















1870  
1871  
1872  
1873  
1874  
1875  
1876  
1877  
1878  
1879  
1880  
1881  
1882  
1883  
1884  
1885  
1886  
1887  
1888  
1889  
1890

1870  
1871  
1872  
1873  
1874  
1875  
1876  
1877  
1878  
1879  
1880  
1881  
1882  
1883  
1884  
1885  
1886  
1887  
1888  
1889  
1890

1870  
1871  
1872  
1873  
1874  
1875  
1876  
1877  
1878  
1879  
1880  
1881  
1882  
1883  
1884  
1885  
1886  
1887  
1888  
1889  
1890



MINISTÉRIO DA FAZENDA



# CONTADORIA CENTRAL DA REPÚBLICA

## BALANÇO GERAL DA UNIÃO

1937

APRESENTADO

PELO CONTADOR GERAL DA REPÚBLICA

M. MARQUES DE OLIVEIRA



RIO DE JANEIRO  
IMPrensa NACIONAL  
1938

929 21 2 46

# ÍNDICE





# ÍNDICE


|   | PAGS. |
|---|-------|
| ATOS DOS PODERES LEGISLATIVOS E EXECUTIVO — ÍNDICE DOS..... | 14    |
| ACÓRDOS COMERCIAIS.....                                     | 187   |
| AGENTES PAGADORES — POR MINISTÉRIOS.....                    | 134   |
| ANTIGUIDADE DE CLASSE DOS FUNCIONÁRIOS DA CONTADORIA.....   | 215   |
| APOSTILAS DE EFETIVIDADE DO PESSOAL DA CONTADORIA.....      | 226   |
| BALANCETES REMETIDOS AO TRIBUNAL DE CONTAS.....             | 242   |
| BALANÇO DE RECEITA E DESPESA.....                           | 20    |
| BALANÇO PATRIMONIAL.....                                    | 165   |
| BANCOS E CORRESPONDENTES — BALANÇO FINANCEIRO.....          | 135   |
| BANCOS E CORRESPONDENTES — BALANÇO PATRIMONIAL.....         | 174   |
| BENS DA UNIÃO.....  | 169   |
| BENS DE DEFUNTOS E AUSENTES.....                            | 198   |
| CAIXAS ECONÔMICAS:  |       |
| Movimento do Exercício.....                                 | 136   |
| Posição do seu crédito em 1937.....                         | 197   |
| Juros das.....  | 138   |
| COLETORIAS FEDERAIS — RENDAS ARRECADADAS.....               | 878   |
| CONSIGNAÇÕES.....   | 199   |
| CONTAS A REGULARIZAR.....                                   | 205   |
| CONVÊNIOS COMERCIAIS.....                                   | 186   |
| CHEFIAS DAS CONTADORIAS SECCIONAIS.....                     | 238   |
| CRÉDITOS TRANSFERIDOS.....                                  | 13    |
| CRÉDITOS ADICIONAIS — RELAÇÃO DOS.....                      | 10    |
| CRÉDITOS REVIGORADOS.....                                   | 12    |
| CORREIOS E TELÉGRAFOS:                                      |       |
| Rendas arrecadadas.....                                     | 79    |
| Serviços oficiais.....                                      | 210   |
| DESPESA ORÇAMENTÁRIA — RESUMO POR MINISTÉRIOS.....          | 85    |
| DESPESA DA UNIÃO:   |       |
| Por Ministérios.....  | 85    |
| Por Repartições Pagadoras.....                              | 107   |
| Resumo por Ministérios e Repartições.....                   | 129   |
| DESIGNAÇÕES.....  | 231   |
| DEMONSTRAÇÃO DO OURO ADQUIRIDO PARA A UNIÃO.....            | 172   |
| DEVEDORES POR AQUISIÇÃO DE PRÓPRIOS À UNIÃO.....            | 171   |
| DEPÓSITOS DE DIVERSAS ORIGENS — POR SUB-CONTAS.....         | 137   |
| DEPÓSITOS E CAUÇÕES.....                                    | 203   |
| DEPÓSITOS PÚBLICOS.....                                     | 193   |

|   | PAGS. |
|---|-------|
| DIVERSOS RESPONSÁVEIS:                                |       |
| Balço Financeiro.....                                 | 139   |
| Sub-Contas.....                                       | 139   |
| Diretorias Regionais.....                             | 140   |
| DÍVIDA ATIVA.....                                     | 171   |
| DÍVIDA DOS ESTADOS E MUNICÍPIOS.....                  | 169   |
| DÍVIDA EXTERNA FEDERAL-POSIÇÃO DOS EMPRÉSTIMOS.....   | 185   |
| DÍVIDA EXTERNA FUNDADA.....                           | 185   |
| DÍVIDA INTERNA FUNDADA:                               |       |
| Apólices.....   | 176   |
| Obrigações.....                                       | 180   |
| Resumo.....   | 183   |
| Saldo em circulação-Desdobramento.....                | 184   |
| Recapitulação.....                                    | 182   |
| DISPENSAS.....  | 228   |
| ELOGIOS.....  | 225   |
| EMISSÃO E RESGATE DO PAPEL MOEDA.....                 | 192   |
| EMPRÉSTIMOS DE TERCEIROS COM GARANTIA DO TESOIRO..... | 170   |
| EMPRÉSTIMOS EXTERNOS-DÍVIDA EXTERNA FUNDADA.....      | 185   |
| EMPRÉSTIMOS INTERNOS-DÍVIDA INTERNA FUNDADA.....      | 176   |
| ESTRADAS DE FERRO FEDERAIS-SERVIÇOS OFICIAIS.....     | 209   |
| EMISSÃO DA CAIXA DE ESTABILIZAÇÃO.....                | 192   |
| EXPEDIENTE DA SECRETARIA.....                         | 215   |
| EXPOSIÇÃO GERAL DAS OPERAÇÕES DO EXERCÍCIO.....       | 23    |
| EXONERAÇÕES.....                                      | 228   |
| FINANCIAMENTO PARA A COMPRA DO OURO.....              | 173   |
| FALECIMENTOS.....                                     | 228   |
| FUNCIONÁRIOS À DISPOSIÇÃO DE OUTRAS REPARTIÇÕES.....  | 229   |
| IMPrensa NACIONAL — SERVIÇOS OFICIAIS.....            | 211   |
| IMPÓSTO DE CONSUMO:                                   |       |
| Pelas Repartições.....                                | 47    |
| Pelas rubricas.....                                   | 48    |
| LEIS QUE INTERESSAM À CONTABILIDADE.....              | 14    |
| LICENÇAS.....   | 236   |
| NOMEAÇÕES PARA A CONTADORIA.....                      | 215   |
| ORÇAMENTO-LEI ORÇAMENTÁRIA DE 1937.....               | 7     |
| OBRIgações DE 1930 CEDIDAS AOS ESTADOS.....           | 173   |
| OURO ADQUIRIDO PELO BANCO DO BRASIL.....              | 172   |
| PAPEL MOEDA EM CIRCULAÇÃO.....                        | 192   |
| PESSOAL DA CONTADORIA.....                            | 215   |
| PROMOÇÕES DO PESSOAL DA CONTADORIA.....               | 227   |
| RENDA ORÇAMENTÁRIA — ARRECADAÇÃO E PERCENTAGENS.....  | 27    |
| RECEITA ORÇAMENTÁRIA:                                 |       |
| Previsão e arrecadação.....                           | 32    |
| Recapitulação.....                                    | 37    |
| Resumo.....   | 38    |
| RECEITA DO EXERCÍCIO DE 1937.....                     | 39    |
| RECEITA DISCRIMINADA DE 6 ANOS.....                   | 141   |
| RECEITA E DESPESA DE 10 ANOS.....                     | 146   |
| RESTOS A PAGAR DE 1937.....                           | 133   |
| RESTOS A PAGAR.....                                   | 199   |
| RELAÇÃO DOS CRÉDITOS ADICIONAIS.....                  | 10    |

VII

---

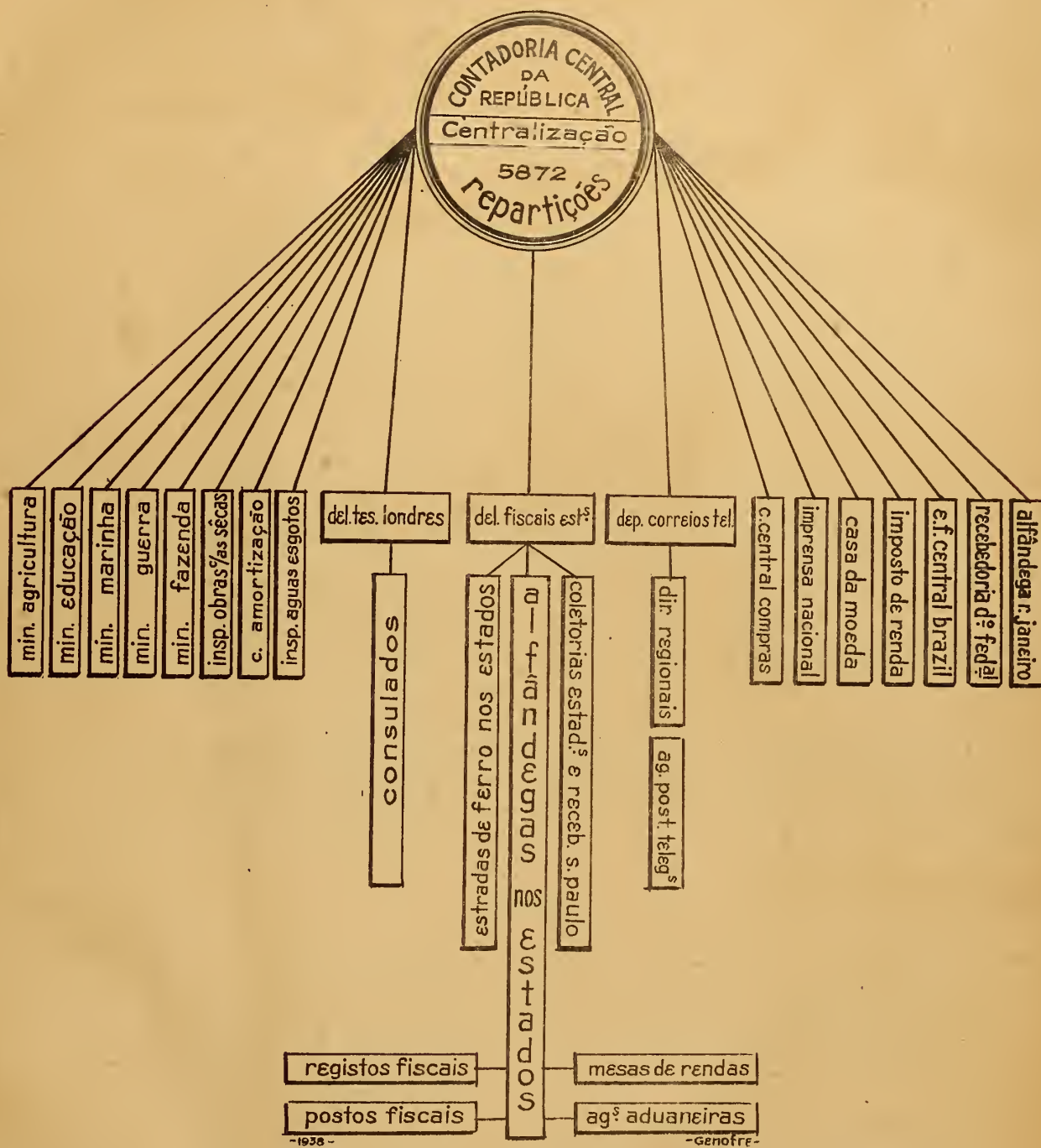
|  | PAGS. |
|--|-------|
| RENDA MENSAL DAS ALFÂNDEGAS, RECEBEDORIAS E OUTRAS.....      | 31    |
| RENDAS ARRECADADAS:  |       |
| Pelas Alfândegas.....  | 77    |
| Pelas Agências Aduaneiras.....                               | 79    |
| Pelas Coletorias Federais.....                               | 78    |
| Pelas Delegacias Fiscais.....                                | 77    |
| Pelas Mesas de Rendas.....                                   | 78    |
| Pelos Registros Fiscais.....                                 | 79    |
| Pelos Correios e Telégrafos.....                             | 79    |
| Pelas Recebedorias Federais.....                             | 79    |
| Pelas Repartições dos Estados e Distrito Federal.....        | 80    |
| RENDA DOS IMPOSTOS:  |       |
| a) — Importação, etc.....                                    | 43    |
| b) — Imposto de Consumo.....                                 | 47    |
| c) — Imposto de Renda.....                                   | 53    |
| d) — Imposto s/atos emanados, etc.....                       | 57    |
| RENDAS PATRIMONIAIS.....                                     | 61    |
| RENDAS INDUSTRIAIS.....                                      | 62    |
| DIVERSAS RENDAS.....   | 64    |
| RENDA EXTRAORDINARIA.....                                    | 69    |
| RENDAS COM APLICAÇÃO ESPECIAL.....                           | 73    |
| REMESSAS PARA O EXTERIOR.....                                | 186   |
| REMESSAS FEITAS PARA ATENDER DESPESAS NO EXTERIOR.....       | 191   |
| REMESSAS PARA PAGAMENTOS DAS PROMISSÓRIAS DOS CONVÊNIOS..... | 188   |
| REMESSAS PARA PAGAMENTOS DOS ATRAZADOS COMERCIAIS.....       | 189   |
| REMESSAS PARA DESPESAS NO EXTERIOR — RECAPITULAÇÃO.....      | 191   |
| SECRETARIA — EXPEDIENTE.....                                 | 215   |
| SELOS DA UNIÃO.....  | 201   |
| SERVIÇOS OFICIAIS — RESUMO.....                              | 212   |
| SERVIÇO DA DÍVIDA EXTERNA FUNDADA.....                       | 186   |
| SUBSTITUIÇÕES.....   | 226   |
| SINÓPSE HISTÓRICA DO PAPEL MOÉDA NO BRASIL.....              | 193   |
| SUBVENÇÕES — POR INSTITUIÇÕES.....                           | 147   |





# Repartições e Estações, arrecadoras e pagadoras da União

5872




-1938-

-Genofre-

## repartições

|   |       |   |
|---|-------|---|
| agências aduaneiras                     | 3     | 29 diretorias reg. correios e telefones |
| agências postais telegráficas           | 4402  | 7 estradas de ferro nos estados         |
| alfândega nos estados                   | 23    | 45 mesas de rendas                      |
| coletoria nos estados e receb. s. paulo | 1.175 | 11 postos fiscais                       |
| consulados                              | 133   | 8 registros fiscais                     |
| delegacias fiscais nos estados          | 20    | 16 outras repartições                   |

5872



*Exmo. Sr. Ministro da Fazenda.*

*Tenho a subida honra de apresentar a V. Excia., para a devida apreciação, os balanços financeiro e patrimonial referentes ao exercício de 1937, que acabam de ser encerrados.*

*As contas desse exercício foram devidamente examinadas e escrituradas pelas 95 Delegações desta Contadoria, que funcionam junto às repartições que possuem tesourarias e pagadoria.*

*Nenhum balancete da mais longínqua estação arrecadadora ficou por incorporar. O resultado final a que chegámos, aliás, com muito sacrifício, diante da falta de pessoal existente em grande número de Delegações em vários Estados, é a expressão exata de todo o movimento de numerário nas 5.958 repartições arrecadadoras e pagadoras da União, comprovado pelos 74.594 balancetes encaminhados às Contadorias Seccionais.*

*Ao Tribunal de Contas foram remetidos, pontualmente, pela Contadoria e suas Delegações, 513 balanços mensais e adicionais do exercício, nas datas indicadas no respectivo quadro aquí incluso.*

\*  
\* \*

*Inúmeras foram, ainda neste exercício, as dificuldades encontradas por esta Contadoria para dar execução aos seus serviços e, em tempo oportuno, apresentar a V. Excia. o balanço de 1937.*

*A mudança radical que sofreu, no mês de Maio, o orçamento do Ministério da Educação, que teve completamente transformada a nomenclatura das suas sub-consignações; a mudança das repartições da Capital de Goiaz para Goiania; o desmoronamento do edificio da Alfândega de Recife, já no fim do ano; a demora na confecção de livros e impressos, imprescindíveis à regularidade da sua escrituração, e, finalmente, a deficiência de pessoal, em consequência das vagas não preenchidas, dos inúmeros afastamentos por moléstias, licenças-prêmio e outros motivos, tudo isso concorreu para dificultar a marcha dos trabalhos, cujo prazo limitado para sua elaboração*

sofreu a consequência dessa situação, agravada pelo atrazo das remessas dos balanços, dos quais, muitos, só chegaram a esta Contadoria nos últimos dias do mês de Março, quando deveriam ter sido remetidos até fins de Fevereiro, por ser aquele mês destinado à centralização e respectivo levantamento das contas gerais do exercício, sendo que a Contadoria Seccional junto á Diretoria Regional dos Correios e Telégrafos de Goiaz. só em dias do mês de Abril comunicou os elementos dos seis últimos balançêtes recebidos das agências postais de “Veadeiros”, “São José do Douro” e “São Vicente do Araguaia”.

Não fôra a abnegação dos seus auxiliares, que muito se esforçaram para impedir que os serviços se atrasassem, trabalhando as Delegações nos Estados durante todo o ano, fora das horas do expediente normal, e o grande contingente de auxilio prestado por parte das Diretorias Regionais dos Correios e Telégrafos, das Estradas de Ferro da União, dos Ministérios da Guerra, Marinha e da Educação, cujos chefes dispensaram às Delegações desta Contadoria, que funcionam junto aos mesmos, tódo o amparo moral e material, dando-lhes condignas instalações e auxílio de pessoal, fato êsse não verificado na maioria das repartições do Ministério da Fazenda, cujas Contadorias Seccionais se encontram pèssimamente instaladas, e não seria possível entregar a V. Excia., completamente apuradas, as contas do exercício ora encerrado.

Em 1937, as operações realizadas por “Movimento de Fundos”, entre as 5.958 repartições e estações arrecadoras e pagadoras da União e as 85 agências do Banco do Brasil, ascenderam à considerável soma de 9.545.701:356\$800.

Êsse montante dá bem uma idéia do trabalho executado, movimentando-se diàriamente parcelas que somaram um milhão setecentos e setenta mil lançamentos na conta “Receita da União”, trinta e oito mil oitocentos e noventa na conta “Despesas da União” e trinta e seis mil e oitocentos na de “Depósitos de Terceiros”, além de cincoenta e dois mil quatrocentos e cincoenta lançamentos de encontro de contas.

Os serviços da Contadoria Central da República e Contadorias Seccionais crescem na proporção do desenvolvimento dos negócios do País e o seu aparelhamento precisa ser melhorado, não só quanto à autonomia em relação ao seu pessoal como, também, no que concerne ao material, inclusive medidas outras, tais como a franquia aérea para remessa de balanços, visto que não é possível manter o antigo meio de comunicações, demasiadamente moroso e, às vezes, prejudicial, sabendo-se que a contabilidade não só regista fatos consumados como, também, se destina à função de orientar a

administração, fornecendo-lhe dados de contróle e de informações, com a segurança e presteza com que são em geral reclamados.

Essas e outras falhas refletem-se nesta Contadoria, obrigando-a a trabalhos excessivos no encerramento do exercício e motivando a prorrogação do seu expediente durante meses seguidos, com grande sacrifício do seu pessoal.

\*  
\* \*

Ainda neste balanço figura a Inspetoria de Obras contra as Secas com as suas despesas a regularizar, por não ter sido instalada no exercício de 1937 a Contadoria Seccional creada junto à mesma, nem nomeado o respectivo pessoal, o que foi feito agora, em 1938, podendo-se, portanto, esperar neste ano a regularização do seu movimento.

Quanto ao patrimônio da União não se verificou no decorrer de 1937 aumento satisfatório na escrituração dos seus bens e isto por não ter a maioria das repartições industriais organização de inventários com arrolamentos completos de tudo quanto está sob sua guarda. Não há contabilização normal nos almoxarifados e depósitos, não sendo, portanto, possível, a demonstração real dos "stocks" existentes, nem as tomadas de contas regulares.

A lei n. 420, de 10 de Abril de 1937, autorizou a incorporação de todo o acervo do Lloyd Brasileiro ao patrimônio da União, o que ainda não foi registado nesta Contadoria, que aguarda as providências já solicitadas.

Durante o exercício de 1937, esta Contadoria pleiteou e conseguiu a regularização de despesas de exercícios encerrados, dependentes de comprovação, na importância de réis 259.926:457\$500.

\*  
\* \*

Com as restrições impostas pela legislação em vigor, que regulou as transferências dos funcionários públicos civis da União, viu-se esta Contadoria em contingências embaraçosas, por nem sempre ter podido fazê-las a tempo, quando, por absoluta necessidade, precisou movimentar funcionários entre as Contadorias Seccionais, afim de não deixar que se paralisassem serviços, como chegou a acontecer em algumas.

*Existem muitas Delegações desta Contadoria que contam apenas com um funcionário para desobrigar-se de suas atribuições, e quando, por qualquer motivo, esse funcionário, é obrigado a faltar, não há como substituí-lo com a urgência requerida, em virtude da lei que lhe cerceou o direito de fazer transferências dentro do seu próprio quadro, como fazia quando gosava da autonomia que lhe fôra concedida pelo Código de Contabilidade Pública.*

\*  
\* \*

*Com fundamento no art. 920 do Regulamento Geral de Contabilidade Pública e a pedido do próprio Chefe de Polícia, esta Contadoria durante todo o ano de 1937, orientou, por intermédio de funcionários seus, os serviços de contabilidade da Polícia Civil do Distrito Federal, reorganizando-os de acôrdo com o método e a legislação em vigor.*

*Além de outros resultados de ordem interna da repartição, essa reorganização revelou-se proveitosa no fato de figurar neste balanço arrecadação de renda na Polícia Civil do Distrito Federal superior à previsão orçamentária, o que não se verificava desde 1932, quando começou a figurar nos orçamentos rubricas próprias para essa renda.*

\*  
\* \*

*São estas, Exmo. Sr. Ministro, as ponderações que tenho a fazer, ao entregar a V. Excia. o balanço geral da União, do exercício de 1937.*

*Aproveito a oportunidade para apresentar a V. Excia. os protestos do meu maior respeito.*

*Rio de Janeiro, 9 de Abril de 1938.*

M. MARQUES DE OLIVEIRA

*Contador Geral.*

---

**ORÇAMENTO E CRÉDITOS ADICIONAIS**

ΕΛΛΗΝΙΚΗ ΔΗΜΟΚΡΑΤΙΑ  
ΥΠΟΥΡΓΕΙΟ ΠΑΙΔΕΙΑΣ ΚΑΙ ΘΡΗΣΚΕΥΜΑΤΩΝ  
ΙΝΣΤΙΤΟΥΤΟ ΤΕΧΝΟΛΟΓΙΑΣ ΥΠΟΛΟΓΙΣΤΩΝ ΚΑΙ ΕΚΔΟΣΕΩΝ ΔΙΔΑΚΤΙΚΩΝ ΒΙΒΛΙΩΝ  
ΕΛΛΗΝΙΚΗ ΜΑΘΗΤΙΚΗ ΕΚΔΟΣΗ



# ORÇAMENTO GERAL DA REPÚBLICA

Lei n. 300, de 13 de Novembro de 1936

1937

Orça a Receita Geral e fixa a Despesa da União para o exercício de 1937.

O Presidente da República dos Estados Unidos do Brasil:

Faço saber que o Poder Legislativo decreta e eu sanciono a seguinte lei:

O Poder Legislativo decreta:

Art. 1º. O Orçamento Geral da República dos Estados Unidos do Brasil, para o exercício de 1937, estima a Receita Geral em 3.218.466:000\$000 (três milhões, duzentos e dezoito mil, quatrocentos e sessenta e seis contos de réis) e calcula a Despesa Total em 3.726.007:425\$400 (três milhões, setecentos e vinte e seis mil e sete contos, quatrocentos e vinte e cinco mil e quatrocentos réis).

Art. 2º. A Receita, conforme o anexo n. 1, será realizada com o produto do que for arrecadado, sob os seguintes Títulos:

## RENDA ORDINÁRIA

### I — Rendas Tributárias:

|   |                |
|---|----------------|
| a) Importação, entrada, saída e estadia de navios e aeronaves e adicionais.....   | 999.100:000\$0 |
| b) Imposto de consumo.....  | 555.410:000\$0 |
| c) Imposto de renda e proventos de qualquer natureza.....   | 219.600:000\$0 |
| d) Imposto sobre atos emanados do Governo da União, etc.  | 205.500:000\$0 |
| e) Imposto sobre vendas e consignações de comerciantes, produtores e industriais, efetuadas no Território do Acre e nos navios nacionais..... | 70:000\$0      |

Total das Rendas Tributárias..... 1.979.680:000\$0

|                               |                |
|-------------------------------|----------------|
| II — Rendas Patrimoniais..... | 25.533:000\$0  |
| III — Rendas Industriais..... | 378.492:000\$0 |
| IV — Diversas Rendas.....     | 64.568:000\$0  |

Total da Renda Ordinária..... 2.448.273:000\$0

|                                   |                |
|-----------------------------------|----------------|
| Renda Extraordinária.....         | 688.293:000\$0 |
| Renda com Aplicação Especial..... | 81.900:000\$0  |

Total da Receita Geral..... 3.218.466:000\$0

Art. 3º. A Despesa, conforme os anexos ns. 2 a 12, se distribuirá da seguinte forma:

## DESPESA ORDINÁRIA

|   |                  |
|---|------------------|
| Presidência da República, Câmara dos Deputados, Senado Federal e Conselho Federal do Serviço Público Civil..... | 22.511:050\$8    |
| Ministério da Fazenda.....  | 1.078.537:067\$3 |
| Ministério da Justiça.....  | 132.356:447\$1   |
| Ministério do Exterior.....   | 47.628:870\$0    |
| Ministério da Educação.....   | 341.384:852\$9   |
| Ministério do Trabalho.....   | 56.548:359\$0    |
| Ministério da Viação.....   | 775.251:340\$6   |
| Ministério da Marinha.....  | 240.007:738\$0   |
| Ministério da Guerra.....   | 657.712:059\$7   |
| Ministério da Agricultura.....  | 94.435:800\$0    |

3.446.373:585\$4

DESPESA EXTRAORDINÁRIA

|                                     |                  |
|-------------------------------------|------------------|
| Ministério da Fazenda . . . . .     | 1.000:000\$0     |
| Ministério da Justiça . . . . .     | 500:000\$0       |
| Ministério da Educação . . . . .    | 8.180:300\$0     |
| Ministério do Trabalho . . . . .    | 8.000:000\$0     |
| Ministério da Viação . . . . .      | 153.753:540\$0   |
| Ministério da Marinha . . . . .     | 69.000:000\$0    |
| Ministério da Guerra . . . . .      | 33.000:000\$0    |
| Ministério da Agricultura . . . . . | 6.200:000\$0     |
|                                     | <hr/>            |
|                                     | 279.633:840\$0   |
|                                     | <hr/>            |
|                                     | 3.726.007:425\$4 |

Art. 4º. Fazem parte da presente lei, à qual ficam integrados os anexos que a acompanham, de ns. 1 a 12, especificando a Receita e a respectiva legislação e explicando a Despesa, dividindo-a em fixa e variável, com a especificação rigorosa da parte variável, ordinária e extraordinária, referente a obras, melhoramentos, aparelhamentos e equipamentos.

Art. 5º. O Presidente da República fará proceder à arrecadação da Receita nos termos da lei e fica autorizado a dispender, com os serviços e encargos da Nação, as dotações constantes da Despesa, podendo fazer, por antecipação da Receita, as operações de crédito que se tornarem necessárias, até o máximo de trezentos mil contos (300.000:000\$000).

Art. 6º. Fica desde já o Poder Executivo autorizado a abrir, no segundo semestre do exercício de 1937, os seguintes créditos suplementares:

a) até a importância total de vinte mil contos de réis, para reforço das dotações orçamentárias relativas a pensões, vencimentos (inclusive percentagens) de pessoal ativo ou inativo, marcados em lei, ajudas de custo a funcionários e a membros do Poder Legislativo, e a comunicações ou transportes necessários aos serviços públicos, desde que se achem consignados na legislação em vigor (art. 46 do Código de Contabilidade);

b) até a importância de quinze mil contos de réis, para reforço da dotação destinada ao pagamento de dívidas a que se refere o § 2º do art. 75 do Código de Contabilidade.

Parágrafo único. Esses créditos somente poderão ser abertos si o total da arrecadação efetuada nos meses de Janeiro a Maio tiver excedido de quatro por cento da receita geral prevista para cinco meses.

Art. 7º. Fica o Poder Executivo autorizado:

a) a realizar operações de crédito até a importância de 290.000:000\$000, para atender à deficiência de recursos destinados a obras, melhoramentos, aparelhamentos e equipamentos, constantes do anexo n. 12 do Orçamento, cujas despesas deverão correr exclusivamente por conta desses recursos.

b) a realizar as operações de crédito que se tornarem necessárias, no termo do exercício, até o máximo de trezentos mil contos de réis (300.000:000\$000) para cobertura do "deficit" orçamentário que se vier a verificar na execução da presente lei.

Parágrafo único. Não se deve entender como operações de crédito, de que tratam as letras a e b do presente artigo, as emissões de papel-moeda.

Art. 8º. Revogam-se as disposições em contrário.

Em face das retificações feitas nesta lei, e publicadas no "Diário Oficial" de 9 de Janeiro de 1937, e das alterações decorrentes do "veto" à várias disposições do orçamento, este apresenta-se com o seguinte aspecto:

| RECEITA                                |                  |               |                   |
|--|------------------|---------------|-------------------|
|  | <i>Estimada</i>  | <i>Vetada</i> | <i>Sancionada</i> |
| Renda Ordinária . . . . .              | 2.448.273:000\$0 | —             | 2.448.273:000\$0  |
| Renda Extraordinária . . . . .         | 688.293:000\$0   | —             | 688.293:000\$0    |
| Renda com Aplicação Especial . . . . . | 81.900:000\$0    | 20.000:000\$0 | 61.900:000\$0     |
|  | <hr/>            | <hr/>         | <hr/>             |
|  | 3.218.466:000\$0 | 20.000:000\$0 | 3.198.466:000\$0  |

DESPESA

| <i>Ordinária</i>                    | <i>Orçada</i>           | <i>Retificada</i>       | <i>Vetada</i>        | <i>Sancionada</i>       |
|-------------------------------------|-------------------------|-------------------------|----------------------|-------------------------|
| Presidência da República, etc. .... | 22.511:050\$8           | 22.670:062\$8           | —                    | 22.670:062\$8           |
| Fazenda . . . .                     | 1.078.537:067\$3        | 1.071.426:667\$3        | —                    | 1.071.426:667\$3        |
| Justiça. . . . .                    | 132.356:447\$1          | 132.356:447\$1          | —                    | 132.356:447\$1          |
| Exterior. . . . .                   | 47.628:870\$0           | 47.619:736\$0           | 18:268\$0            | 47.601:468\$0           |
| Educação . . . .                    | 341.384:852\$9          | 332.958:599\$2          | 3.700:040\$0         | 329.258:559\$2          |
| Trabalho . . . .                    | 56.548:359\$0           | 56.548:359\$0           | 76:900\$0            | 56.471:459\$0           |
| Viação . . . . .                    | 775.251:340\$6          | 775.292:140\$6          | 64.442:252\$0        | 710.849:888\$6          |
| Marinha . . . . .                   | 240.007:738\$0          | 240.007:738\$0          | —                    | 240.007:738\$0          |
| Guerra . . . . .                    | 657.712:059\$7          | 657.712:059\$7          | —                    | 657.712:059\$7          |
| Agricultura ..                      | 94.435:800\$0           | 94.435:800\$0           | 340:000\$0           | 94.095:800\$0           |
|                                     | <u>3.446.373:585\$4</u> | <u>3.431.027:609\$7</u> | <u>68.577:460\$0</u> | <u>3.362.450:149\$7</u> |

| <i>Extraordinária</i> | <i>Orçada</i>           | <i>Retificada</i>       | <i>Vetada</i>         | <i>Sancionada</i>       |
|-----------------------|-------------------------|-------------------------|-----------------------|-------------------------|
| Fazenda . . . . .     | 1.000:000\$0            | 1.000:000\$0            | —                     | 1.000:000\$0            |
| Justiça . . . . .     | 500:000\$0              | 500:000\$0              | —                     | 500:000\$0              |
| Educação . . . .      | 8.180:300\$0            | 8.180:300\$0            | —                     | 8.180:300\$0            |
| Trabalho . . . . .    | 8.000:000\$0            | 8.000:000\$0            | —                     | 8.000:000\$0            |
| Viação . . . . .      | 153.753:540\$0          | 153.753:540\$0          | 35.860:000\$0         | 117.893:540\$0          |
| Marinha . . . . .     | 69.000:000\$0           | 69.000:000\$0           | 4.000:000\$0          | 65.000:000\$0           |
| Guerra . . . . .      | 33.000:000\$0           | 33.000:000\$0           | 12.000:000\$0         | 21.000:000\$0           |
| Agricultura ..        | 6.200:000\$0            | 6.200:000\$0            | 200:000\$0            | 6.000:000\$0            |
|                       | <u>279.633:840\$0</u>   | <u>279.633:840\$0</u>   | <u>52.060:000\$0</u>  | <u>227.573:840\$0</u>   |
|                       | <u>3.726.007:425\$4</u> | <u>3.710.661:449\$7</u> | <u>120.637:460\$0</u> | <u>3.590.023:989\$7</u> |

No decorrer do exercício foram abertos, revigorados e transferidos créditos adicionais pelos Ministérios:

|                          |                         |
|--------------------------|-------------------------|
| da Fazenda. . . . .      | 352.379:997\$1          |
| da Justiça. . . . .      | 44.254:171\$6           |
| da Educação . . . . .    | 48.782:008\$0           |
| do Exterior. . . . .     | 4.529:203\$2            |
| do Trabalho. . . . .     | 4.683:600\$0            |
| da Viação . . . . .      | 131.207:361\$7          |
| da Marinha. . . . .      | 164.595:006\$2          |
| da Guerra. . . . .       | 249.261:730\$0          |
| da Agricultura . . . . . | 3.384:804\$2            |
|                          | <u>1.003.077:882\$0</u> |

Total da Despesa Autorizada:

|                              |                         |
|------------------------------|-------------------------|
| Orçamentária . . . . .       | 3.590.023:989\$7        |
| Créditos adicionais. . . . . | 1.003.077:882\$0        |
|                              | <u>4.593.101:871\$7</u> |

## RELAÇÃO DOS CRÉDITOS ADICIONAIS EM 1937

### Créditos suplementares

| MINISTÉRIOS      | LEIS E DECRETOS |          |             |          | IMPORTÂNCIAS   |             |
|------------------|-----------------|----------|-------------|----------|----------------|-------------|
|                  | DE AUTORIZAÇÃO  |          | DE ABERTURA |          | ABERTOS        | NÃO ABERTOS |
|                  | Ns.             | Datas    | Ns.         | Datas    |                |             |
| Viação.....      | 456             | 12- 7-37 | 2.015       | 5-10-37  | 20.000.000\$0  | \$          |
| Justiça.....     | 462             | 22- 7-37 | 1.983       | 27- 9-37 | 7.380.000\$0   | \$          |
| Educação.....    | 473             | 16- 8-37 | 1.987       | 28-10-37 | 3.000.000\$0   | \$          |
| Justiça.....     | 300             | 13-11-36 | 1.912       | 24- 8-37 | 1.541.239\$6   | \$          |
| Guerra.....      | 300             | 13-11-36 | 1.912       | 24- 8-37 | 4.820.000\$0   | \$          |
| Fazenda.....     | 300             | 13-11-36 | 1.926       | 31- 8-37 | 4.404.850\$0   | \$          |
| Viação.....      | 489             | 27- 8-37 | 1.978       | 25- 9-37 | 1.000.000\$0   | \$          |
| Viação.....      | 494             | 31- 3-37 | 2.069       | 22-10-37 | 4.000.000\$0   | \$          |
| Exterior.....    | 496             | 6- 8-37  | 149         | 30-12-37 | 800.000\$0     | \$          |
| Exterior.....    | 501             | 10- 9-37 | 23          | 29-11-37 | 1.000.000\$0   | \$          |
| Exterior.....    | 503             | 14- 9-37 | —           | —        | \$             | 500.000\$0  |
| Fazenda.....     | 300             | 13-11-36 | 1.956       | 13- 9-37 | 5.849.829\$8   | \$          |
| Marinha.....     | 300             | 13-11-36 | 1.970       | 16- 9-37 | 1.500.000\$0   | \$          |
| Exterior.....    | 300             | 13-11-36 | 2.021       | 7-10-37  | 13.800\$0      | \$          |
| Educação.....    | 300             | 13-11-36 | 2.028       | 7-10-37  | 16.800\$0      | \$          |
| Justiça.....     | 514             | 27- 9-37 | 21          | 26-11-37 | 1.060.000\$0   | \$          |
| Marinha.....     | 529             | 7-10-37  | 2.074       | 25-10-37 | 8.600.000\$0   | \$          |
| Justiça.....     | 535             | 8-10-37  | —           | —        | \$             | 900\$0      |
| Viação.....      | 550             | 20-10-37 | 80          | 18-12-37 | 30.000\$0      | \$          |
| Fazenda.....     | 300             | 13-11-36 | 2.066       | 20-10-37 | 14.400\$0      | \$          |
| Justiça.....     | 300             | 13-11-36 | 2.066       | 20-10-37 | 33.600\$0      | \$          |
| Educação.....    | 300             | 13-11-36 | 2.066       | 20-10-37 | 183.600\$0     | \$          |
| Trabalho.....    | 300             | 13-11-36 | 2.066       | 20-10-37 | 33.600\$0      | \$          |
| Viação.....      | 300             | 13-11-36 | 2.066       | 20-10-37 | 3.600\$0       | \$          |
| Marinha.....     | 300             | 13-11-36 | 2.066       | 20-10-37 | 2.400\$0       | \$          |
| Guerra.....      | 300             | 13-11-36 | 2.066       | 20-10-37 | 144.000\$0     | \$          |
| Agricultura..... | 300             | 13-11-36 | 2.066       | 20-10-37 | 19.200\$0      | \$          |
| Guerra.....      | 582             | 9-11-37  | 18          | 25-11-37 | 37.917.000\$0  | \$          |
| Viação.....      | 31              | 1-12-37  | 31          | 1-12-37  | 2.300.000\$0   | \$          |
| Viação.....      | 22              | 1-12-37  | 32          | 1-12-37  | 800.000\$0     | \$          |
| Educação.....    | 34              | 1-12-37  | 34          | 1-12-37  | 5.000.000\$0   | \$          |
| Guerra.....      | 40              | 6-12-37  | 40          | 6-12-37  | 800.000\$0     | \$          |
| Exterior.....    | 56              | 10-12-37 | 56          | 10-12-37 | 960.000\$0     | \$          |
| Viação.....      | 60              | 11-12-37 | 60          | 11-12-37 | 3.670.000\$0   | \$          |
| Guerra.....      | 62              | 13-12-37 | 62          | 13-12-37 | 120.000\$0     | \$          |
| Educação.....    | 68              | 15-12-37 | 68          | 15-12-37 | 16.072.529\$9  | \$          |
| Agricultura..... | 79              | 17-12-37 | 79          | 17-12-37 | 506.800\$0     | \$          |
| Viação.....      | 81              | 18-12-37 | 81          | 18-12-37 | 2.000.000\$0   | \$          |
| Justiça.....     | 90              | 21-12-37 | 90          | 21-12-37 | 4.950\$0       | \$          |
| Justiça.....     | 94              | 22-12-37 | 94          | 22-12-37 | 674.800\$0     | \$          |
| Fazenda.....     | 100             | 23-12-37 | 100         | 23-12-37 | 61.256.272\$5  | \$          |
| Viação.....      | 108             | 27-12-37 | 108         | 27-12-37 | 35.755.000\$0  | \$          |
| Justiça.....     | 116             | 28-12-37 | 116         | 28-12-37 | 559.895\$0     | \$          |
| Educação.....    | 156             | 31-12-37 | 156         | 31-12-37 | 117.359\$6     | \$          |
| Totxl.....       | —               | —        | —           | —        | 233.965.527\$4 | 500.900\$0  |

## Créditos especiais

| MINISTÉRIOS      | LEIS E DECRETOS |          |             |          | IMPORTÂNCIAS   |                |
|------------------|-----------------|----------|-------------|----------|----------------|----------------|
|                  | DE AUTORIZAÇÃO  |          | DE ABERTURA |          | ABERTOS        | NÃO ABERTOS    |
|                  | Ns.             | Datas    | Ns.         | Datas    |                |                |
| Fazenda.....     | 368             | 4-1-37   | 1.993       | 1-9-37   | 38.541.666\$7  |                |
| Fazenda.....     | 369             | 4-1-37   | —           | —        | \$             | 2.000.000\$0   |
| Viação.....      | 278             | 20-10-36 | 1.345       | 5-1-37   | 2.000.000\$0   |                |
| Guerra.....      | 301             | 13-11-36 | 1.352       | 7-1-37   | 2.600.000\$0   |                |
| Viação.....      | 285             | 28-10-36 | 1.354       | 8-1-37   | 43.000\$0      |                |
| Guerra.....      | 176             | 5-1-38   | 1.651       | 17-5-37  | 20.000.000\$0  |                |
| Justiça.....     | 374             | 7-1-37   | 1.771       | 7-7-37   | 688.650\$0     |                |
| Educação.....    | 376             | 9-1-37   | 1.884       | 16-8-37  | 3.000.000\$0   |                |
| Fazenda.....     | 376             | 9-1-37   | 1.451       | 15-2-37  | 860.000\$0     |                |
| Educação.....    | 376             | 9-1-37   | —           | —        | \$             | 250.000\$0     |
| Educação.....    | 307             | 18-11-36 | 1.360       | 12-1-37  | 50.000\$0      |                |
| Justiça.....     | 377             | 12-1-37  | 1.531       | 29-3-37  | 288.000\$0     |                |
| Educação.....    | 378             | 3-1-37   | 2.073       | 23-10-37 | 7.000.000\$0   |                |
| Fazenda.....     | 383             | 23-1-37  | 1.467       | 5-3-37   | 22.316\$7      |                |
| Justiça.....     | 384             | 23-1-37  | 1.717       | 16-6-37  | 1.014.396\$0   |                |
| Agricultura..... | 391             | 9-2-37   | 1.810       | 14-7-37  | 242.673\$1     |                |
| Viação.....      | 393             | 15-2-37  | —           | —        | \$             | 3.000.000\$0   |
| Agricultura..... | 396             | 20-2-37  | 1.765       | 6-7-37   | 7.000\$0       |                |
| Guerra.....      | 397             | 20-2-37  | 1.816       | 21-7-37  | 2.750.000\$0   |                |
| Justiça.....     | 268             | 8-10-36  | 1.474       | 8-3-37   | 40.000\$0      |                |
| Viação.....      | 398             | 2-3-37   | 1.721       | 17-6-37  | 500.000\$0     |                |
| Justiça.....     | 404             | 16-3-37  | 1.695       | 7-6-37   | 6.000\$0       |                |
| Justiça.....     | 404             | 16-3-37  | 1.692       | 3-7-37   | 40.000\$0      |                |
| Guerra.....      | 219             | 4-7-36   | 1.510       | 17-3-37  | 800.000\$0     |                |
| Viação.....      | 406             | 16-2-37  | 1.621       | 7-5-37   | 2.567.900\$0   |                |
| Justiça.....     | 407             | 18-3-37  | 1.973       | 20-9-37  | 4.950\$0       |                |
| Viação.....      | 341             | 11-12-36 | 1.518       | 19-3-37  | 1.040.030\$5   |                |
| Guerra.....      | 312             | 16-11-36 | 1.460       | 23-2-37  | 70.000.000\$0  |                |
| Marinha.....     | 288             | 29-10-36 | 1.461       | 25-2-37  | 150.000.000\$0 |                |
| Agricultura..... | 411             | 26-3-37  | 1.855       | 3-8-37   | 1.028.373\$7   |                |
| Justiça.....     | 413             | 31-8-37  | 1.829       | 22-7-37  | 362.116\$5     |                |
| Trabalho.....    | 414             | 2-4-37   | 1.563       | 13-4-37  | 500.000\$0     |                |
| Justiça.....     | 418             | 10-4-37  | 1.618       | 6-5-37   | 1.539.000\$0   |                |
| Justiça.....     | 419             | 10-4-37  | 1.885       | 16-8-37  | 6.650\$0       |                |
| Viação.....      | 421             | 14-4-37  | 1.900       | 20-8-37  | 260.000\$0     |                |
| Viação.....      | 422             | 14-4-37  | 1.881       | 16-8-37  | 200.000\$0     |                |
| Justiça.....     | 423             | 14-4-37  | 1.890       | 18-8-37  | 49.371\$2      |                |
| Educação.....    | 424             | 14-4-37  | 1.883       | 16-8-37  | 200.103\$0     |                |
| Guerra.....      | 430             | 30-4-37  | —           | —        | \$             | 639.293\$3     |
| Guerra.....      | 312             | 16-11-36 | 1.659       | 19-5-37  | 40.000.000\$0  |                |
| Exterior.....    | 239             | 7-12-36  | 1.684       | 28-5-37  | 200.000\$0     |                |
| Marinha.....     | 439             | 29-5-37  | —           | —        | \$             | 3.295.095\$0   |
| Fazenda.....     | 443             | 4-6-37   | 1.837       | 28-7-37  | 617.112\$0     |                |
| Fazenda.....     | 445             | 5-6-37   | 1.876       | 11-8-37  | 3.451.391\$2   | 153.678\$3     |
| Justiça.....     | 447             | 5-6-37   | 1.972       | 18-9-37  | 700.000\$0     |                |
| Viação.....      | 448             | 6-6-37   | 2.102       | 4-11-37  | 1.860.000\$0   |                |
| Justiça.....     | 333             | 3-12-36  | 1.697       | 8-6-37   | 450.000\$0     | 50.000\$0      |
| Justiça.....     | 253             | 25-9-36  | 1.747       | 26-6-37  | 49.478\$4      |                |
| Viação.....      | 364             | 30-12-36 | 1.758       | 2-7-37   | 450.000\$0     |                |
| Viação.....      | 365             | 30-12-36 | 1.759       | 2-7-37   | 149.750\$0     |                |
| Fazenda.....     | 316             | 23-11-36 | 1.760       | 3-7-37   | 27.100.000\$0  |                |
| Fazenda.....     | 360             | 30-12-36 | 1.772       | 7-7-37   | 2.807\$8       |                |
| Educação.....    | 351             | 24-12-36 | 1.796       | 12-7-37  | 288.000\$0     |                |
| Justiça.....     | 352             | 28-12-36 | 1.797       | 12-7-37  | 100.000\$0     |                |
| Agricultura..... | 340             | 10-12-36 | 1.809       | 14-7-37  | 300.000\$0     |                |
| Viação.....      | 463             | 22-7-37  | 2.095       | 29-10-37 | 6.000.000\$0   |                |
| Viação.....      | 464             | 22-7-37  | 2.101       | 3-11-37  | 300.000\$0     |                |
| Viação.....      | 465             | 23-7-37  | 2.071       | 22-10-37 | 250.000\$0     |                |
| Justiça.....     | 291             | 5-11-36  | 1.835       | 28-7-37  | 16.198\$3      |                |
| Marinha.....     | 274             | 13-10-36 | 1.838       | 28-7-37  | 2.406.910\$2   |                |
| Viação.....      | 469             | 2-8-37   | 2.129       | 12-11-37 | 1.000.000\$0   |                |
| Viação.....      | 478             | 17-8-37  | 2.093       | 29-10-37 | 4.000.000\$0   |                |
| Fazenda.....     | 479             | 18-8-37  | 1.979       | 25-9-37  | 61.250\$0      |                |
| Exterior.....    | 480             | 19-8-37  | 2.116       | 9-11-37  | 450.000\$0     |                |
| Agricultura..... | 481             | 20-8-37  | —           | —        | \$             | 200.000\$0     |
| Fazenda.....     | 485             | 25-8-37  | 2.146       | 26-11-37 | 7.333.336\$3   |                |
| Justiça.....     | 487             | 25-8-37  | 91          | 21-12-37 | 50.000\$0      |                |
| Justiça.....     | 490             | 27-8-37  | —           | —        | \$             | 499.103\$4     |
| Agricultura..... | 491             | 28-8-37  | 2.157       | 3-12-37  | 150.000\$0     |                |
| Justiça.....     | 356             | 29-12-36 | 1.869       | 9-8-37   | 16.000\$0      |                |
| Fazenda.....     | 499             | 10-9-37  | —           | —        | \$             | 350.000.000\$0 |
| Agricultura..... | 500             | 10-9-37  | —           | —        | \$             | 17.000\$0      |
| Fazenda.....     | 506             | 20-9-37  | 2.112       | 8-11-37  | 500.000\$0     |                |
| Agricultura..... | 511             | 25-9-37  | —           | —        | \$             | 500.000\$0     |
| Viação.....      | 512             | 27-9-37  | 48          | 8-12-37  | 55.155\$4      |                |
| Fazenda.....     | 515             | 28-9-37  | 50          | 8-12-37  | 3.000.000\$0   |                |
| Viação.....      | 518             | 30-9-37  | —           | —        | \$             | 700.000\$0     |
| Viação.....      | 520             | 3-10-37  | —           | —        | \$             | 17.514.198\$0  |
| Justiça.....     | 521             | 3-10-37  | —           | —        | \$             | 1.200\$0       |
| Viação.....      | 522             | 3-10-37  | —           | —        | \$             | 2.830\$0       |
| Educação.....    | 524             | 5-10-37  | —           | —        | \$             | 200.000\$0     |
| Agricultura..... | 525             | 5-10-37  | 49          | 8-12-37  | 830.757\$4     |                |
| Viação.....      | 526             | 5-10-37  | —           | —        | \$             | 465.000\$0     |
| Agricultura..... | 533             | 7-10-37  | —           | —        | \$             | 563.459\$0     |
| Viação.....      | 538             | 11-10-37 | —           | —        | \$             | 45.000\$0      |
| Marinha.....     | 539             | 11-10-37 | 46          | 7-12-37  | 2.000.000\$0   |                |
| Exterior.....    | 543             | 14-10-37 | 45          | 7-12-37  | 150.000\$0     |                |
| Marinha.....     | 544             | 15-10-37 | —           | —        | \$             | 950.000\$0     |
| Agricultura..... | 549             | 20-10-37 | —           | —        | \$             | 2.500.000\$0   |
| Viação.....      | 551             | 20-10-37 | —           | —        | \$             | 100.000\$0     |
| Educação.....    | 552             | 21-10-37 | 53          | 9-12-37  | 49.500\$0      |                |
| Justiça.....     | 558             | 23-10-37 | —           | —        | \$             | 50.000\$0      |
| Viação.....      | 560             | 23-10-37 | 54          | 9-12-37  | 3.000.000\$0   |                |
| Educação.....    | 561             | 23-10-37 | —           | —        | \$             | 300.000\$0     |
| Justiça.....     | 562             | 29-10-37 | —           | —        | \$             | 7.753\$3       |
| Viação.....      | 563             | 29-10-37 | —           | —        | \$             | 6.000.000\$0   |
| Justiça.....     | 564             | 29-10-37 | 115         | 28-12-37 | 534.061\$2     |                |

Continuação

| MINISTÉRIOS   | LEIS E DECRETOS |          |             |          | IMPORTÂNCIAS   |                |
|---------------|-----------------|----------|-------------|----------|----------------|----------------|
|               | DE AUTORIZAÇÃO  |          | DE ABERTURA |          | ABERTOS        | NÃO ABERTOS    |
|               | Ns.             | Datas    | Ns.         | Datas    |                |                |
| Justiça.....  | 567             | 1-11-37  | —           | —        | \$             | 3:900\$0       |
| Fazenda.....  | 568             | 1-11-37  | —           | —        | \$             | 1:991\$6       |
| Viação.....   | 569             | 1-11-37  | —           | —        | \$             | 39:140\$0      |
| Justiça.....  | 570             | 1-11-37  | —           | —        | \$             | 150:000\$0     |
| Educação..... | 574             | 9-11-37  | —           | —        | \$             | 300:000\$0     |
| Fazenda.....  | 575             | 9-11-37  | 99          | 23-12-37 | 29.000:000\$0  | \$             |
| Guerra.....   | 576             | 9-11-37  | —           | —        | \$             | 1.000:000\$0   |
| Trabalho..... | 580             | 9-11-37  | 83          | 8-12-37  | 150:000\$0     | \$             |
| Guerra.....   | 581             | 9-11-37  | —           | —        | \$             | 1.800:000\$0   |
| Justiça.....  | 4               | 13-11-37 | 4           | 13-11-37 | 130:000\$0     | \$             |
| Guerra.....   | 12              | 24-11-37 | 12          | 24-11-37 | 3.610:000\$0   | \$             |
| Guerra.....   | 312             | 16-11-36 | 2.043       | 16-10-37 | 40.000:000\$0  | \$             |
| Guerra.....   | 10              | 22-11-37 | 10          | 22-11-37 | 10.000:000\$0  | \$             |
| Educação..... | 22              | 29-11-37 | 22          | 29-11-37 | 592:000\$0     | \$             |
| Viação.....   | 27              | 30-11-37 | 27          | 30-11-37 | 1.500:000\$0   | \$             |
| Viação.....   | 30              | 1-12-37  | 30          | 1-12-37  | 75:000\$0      | \$             |
| Guerra.....   | 61              | 13-12-37 | 61          | 13-12-37 | 200:000\$0     | \$             |
| Educação..... | 67              | 15-12-37 | 67          | 15-12-37 | 10:500\$0      | \$             |
| Trabalho..... | 84              | 18-12-37 | 84          | 18-12-37 | 4.000:000\$0   | \$             |
| Fazenda.....  | 95              | 22-12-37 | 95          | 22-12-37 | 200:000\$0     | \$             |
| Justiça.....  | 141             | 26-12-37 | 141         | 29-12-37 | 9.709\$7       | \$             |
| Educação..... | 143             | 29-12-37 | 143         | 29-12-37 | 256:800\$0     | \$             |
| Justiça.....  | 146             | 29-12-37 | 146         | 29-12-37 | 15:000\$0      | \$             |
| Justiça.....  | 151             | 30-12-37 | 151         | 30-12-37 | 5.000:000\$0   | \$             |
| Fazenda.....  | 152             | 30-12-37 | 152         | 30-12-37 | 20.799\$5      | \$             |
| Total.....    | —               | —        | —           | —        | 510.893:665\$3 | 393.298:642\$9 |

NOTA: — Os créditos de que tratam os decretos-leis ns. 333, de 3-12-36 e 445 de 5-6-37, foram autorizados nas importancias de 500:000\$0 e 3.605:070\$0, respectivamente.

### CRÉDITOS EXTRAORDINÁRIOS

| MINISTÉRIOS  | LEIS E DECRETOS |          |             |          | IMPORTÂNCIAS  |             |
|--------------|-----------------|----------|-------------|----------|---------------|-------------|
|              | DE AUTORIZAÇÃO  |          | DE ABERTURA |          | ABERTOS       | NÃO ABERTOS |
|              | Ns.             | Datas    | Ns.         | Datas    |               |             |
| Fazenda..... | 381             | 19-1-37  | —           | —        | \$            | 300:000\$0  |
| Justiça..... | —               | —        | 1.432       | 2- 2-37  | 700:000\$0    | \$          |
| Justiça..... | —               | —        | 1.444       | 12- 2-37 | 6.000:000\$0  | \$          |
| Guerra.....  | —               | —        | 1.443       | 11- 2-37 | 8.000:000\$0  | \$          |
| Justiça..... | —               | —        | 1.617       | 6- 5-37  | 6.600:000\$0  | \$          |
| Viação.....  | 438             | 29- 5-37 | 2.110       | 8-11-37  | 3.000:000\$0  | \$          |
| Justiça..... | —               | —        | 1.720       | 17- 6-37 | 936:015\$0    | \$          |
| Justiça..... | —               | —        | 1.991       | 22- 9-37 | 2.800:000\$0  | \$          |
| Total.....   | —               | —        | —           | —        | 23.036:015\$0 | 300:000\$0  |

### CRÉDITOS REVIGORADOS

| MINISTÉRIOS      | LEIS E DECRETOS |          | DECRETOS |          | IMPORTÂNCIA REVIGORADA |
|------------------|-----------------|----------|----------|----------|------------------------|
|                  | Ns.             | Datas    | Ns.      | Datas    |                        |
| Fazenda.....     | 155             | 23-12-35 | 24.764   | 14- 7-34 | 25.055:805\$7          |
| Marinha.....     | 239             | 21- 8-36 | 24.346   | 6- 6-34  | 56:466\$3              |
| Justiça.....     | 245             | 14- 9-36 | 21.270   | 11- 4-32 | 200:000\$0             |
| Educação.....    | 325             | 26-11-36 | —        | —        | 7.000:000\$0 (1)       |
| Educação.....    | 336             | 5-12-36  | —        | —        | 2.629:750\$0 (2)       |
| Justiça.....     | 359             | 30-12-36 | 1.180    | 10-11-36 | 4.535:693\$7           |
| Fazenda.....     | 376             | 9- 1-37  | 23.298   | 27-10-33 | 136.195:575\$0         |
| Educação.....    | 378             | 15- 1-37 | 735      | 6- 4-36  | 497:364\$2             |
| Educação.....    | 378             | 15- 1-37 | —        | —        | 1.535:317\$3 (3)       |
| Agricultura..... | 400             | 4- 3-37  | 1.244    | 10-12-36 | 300:000\$0             |
| Fazenda.....     | 401             | 4- 3-37  | 24.678   | 12- 7-34 | 4.000:000\$0           |
| Viação.....      | 412             | 29- 3-37 | 24.779   | 14- 7-34 | 1.731:418\$6           |
| Fazenda.....     | 476             | 17- 8-37 | 23.239   | 18-10-35 | 4.450:600\$0           |
| Total.....       | —               | —        | —        | —        | 188.237:990\$8         |

NOTAS:

- (1) Saldo sub-consignação n. 37, Verba 1ª — 1936.
- (2) Saldo da importância de 3.000:000\$000, destaque da "Quota Educação e Cultura" — 1936.
- (3) Saldo sub-consignação n. 28, da Verba 1ª, do orçamento de 1935, deste Ministerio.

**CRÉDITOS TRANSFERIDOS PARA 1937**

| MINISTÉRIOS           | DECRETOS |          | IMPORTÂNCIAS         |
|-----------------------|----------|----------|----------------------|
|                       | NÚMEROS  | DATAS    |                      |
| Fazenda. . . . .      | 604      | 22- 1-36 | 375:335\$2           |
| Fazenda. . . . .      | 1.032    | 14- 8-36 | 1:748\$2             |
| Fazenda. . . . .      | 1.335    | 30-12-36 | 64:900\$0            |
| Justiça. . . . .      | 1.125    | 28- 9-36 | 68:446\$0            |
| Exterior. . . . .     | 1.262    | 16-12-36 | 680:000\$0           |
| Exterior. . . . .     | 1.281    | 23-12-36 | 250:000\$0           |
| Exterior. . . . .     | 1.282    | 23-12-36 | 25:403\$2            |
| Educação. . . . .     | 1.310    | 28-12-36 | 1.205:022\$3         |
| Educação. . . . .     | 1.316    | 30-12-36 | 16:623\$3            |
| Educação. . . . .     | 1.338    | 30-12-36 | 60:738\$4            |
| Viação. . . . .       | 916      | 22- 6-36 | 800:000\$0           |
| Viação. . . . .       | 988      | 27- 7-36 | 22:912\$6            |
| Viação. . . . .       | 1.102    | 19- 9-36 | 1.260:167\$3         |
| Viação. . . . .       | 1.115    | 25- 9-36 | 50:000\$0            |
| Viação. . . . .       | 1.222    | 28-11-36 | 399:227\$6           |
| Viação. . . . .       | 1.301    | 28-12-36 | 3.000:000\$0         |
| Viação. . . . .       | 1.305    | 28-12-36 | 5.275:590\$0         |
| Viação. . . . .       | 1.327    | 30-12-36 | 20:827\$5            |
| Viação. . . . .       | 1.333    | 30-12-36 | 2.537:500\$0         |
| Viação. . . . .       | 1.334    | 30-12-36 | 18.000:000\$0        |
| Viação. . . . .       | 1.342    | 31-12-36 | 300:000\$0           |
| Viação. . . . .       | 24.069   | 31- 3-34 | 282\$2               |
| Marinha. . . . .      | 580      | 8- 1-36  | 29:229\$7            |
| Guerra. . . . .       | 582      | 11- 1-36 | 2.500:000\$0         |
| Guerra. . . . .       | 1.212    | 9-11-36  | 730\$0               |
| Guerra. . . . .       | 1.265    | 17-12-36 | 5.000:000\$0         |
| <b>Total. . . . .</b> |          |          | <b>41.944:683\$5</b> |

**RECAPITULAÇÃO GERAL DOS CRÉDITOS**

| MINISTÉRIOS           | ABERTOS               | REVIGORADOS           | TRANSFERIDOS         | NÃO ABERTOS           |
|-----------------------|-----------------------|-----------------------|----------------------|-----------------------|
| Fazenda. . . . .      | 182.236:033\$0        | 169.701:980\$7        | 441:983\$4           | 352.455:670\$4        |
| Justiça. . . . .      | 39.400:031\$9         | 4.785:693\$7          | 68:446\$0            | 712:856\$7            |
| Educação. . . . .     | 35.837:192\$5         | 11.662:431\$5         | 1.282:384\$0         | 1.050:000\$0          |
| Exterior. . . . .     | 3.573:800\$0          | \$                    | 955:403\$2           | 500:000\$0            |
| Trabalho. . . . .     | 4.683:600\$0          | \$                    | \$                   | 50:000\$0             |
| Viação. . . . .       | 97.809:435\$9         | 1.731:418\$6          | 31.666:507\$2        | 27.866:168\$0         |
| Marinha. . . . .      | 164.509:310\$2        | 56:466\$3             | 29:229\$7            | 4.245:095\$0          |
| Guerra. . . . .       | 241.761:000\$0        | \$                    | 7.500:730\$0         | 3.439:293\$8          |
| Agricultura. . . . .  | 3.084:804\$2          | 300:000\$0            | \$                   | 3.780:459\$0          |
| <b>Total. . . . .</b> | <b>772.895:207\$7</b> | <b>188.237:990\$8</b> | <b>41.944:683\$5</b> | <b>394.099:542\$9</b> |

|   |                         |
|---|-------------------------|
| Créditos abertos em 1937. . . . .                   | 772.895:207\$7          |
| Créditos revigorados para 1937. . . . .             | 188.237:990\$8          |
| Créditos transferidos para 1937. . . . .            | 41.944:683\$5           |
| <b>Total. . . . .</b>                               | <b>1.003.077:882\$0</b> |
| Créditos autorizados em 1937 e não abertos. . . . . | 394.099:542\$9          |
| <b>TOTAL GERAL. . . . .</b>                         | <b>1.397.177:424\$9</b> |

## ÍNDICE DOS ATOS DOS PODERES LEGISLATIVO E EXECUTIVO, EXPEDIDOS EM 1937, E QUE INTERESSAM Á CONTABILIDADE PÚBLICA

### ABANDONO DE DINHEIRO E OBJETOS:

- Lei n. 370, de 4-1-37* — Dispõe sobre o dinheiro e objetos de valor, depositados nas Caixas Econômicas, em estabelecimentos bancários e comerciais, não reclamados por mais de 30 anos. (*Diário Oficial* de 7-1-37).  
*Decreto n. 1.308, de 17-3-37* — Regulamenta a execução das medidas instituídas pela lei n. 370, de 4-1-37. (*Diário Oficial* de 20-3-37).

### ACUMULAÇÕES:

- Decreto-lei n. 24, de 29-11-37* — Dispõe sobre acumulações de funções e cargos públicos e fixa em 5:000\$0 a totalidade dos proventos dos funcionários que, além de vencimentos fixos, percebam quotas, percentagens ou gratificações. (*Diário Oficial* de 1-12-37).

### AMPARO À MATERNIDADE, À INFÂNCIA E AO ENSINO:

- Lei n. 532, de 7-10-37* — Determina o modo de avaliação dos créditos anuais para as despesas com esses serviços. (*Diário Oficial* de 13-10-37).

### APGSENTADORIA:

- Lei n. 583, de 9-11-37.*

- Decreto-lei n. 13, de 24-11-37* — Os funcionários que tenham atingido à idade de 68 anos, se já pertenciam, em caráter efetivo, ao quadro do funcionalismo anteriormente à Constituição de 1934, serão aposentados com os vencimentos integrais, revendo-se, para esse efeito, os cálculos já feitos. (*Diário Oficial* de 18 e 30 de novembro de 1937 — Retificado em 4-12-37).

### AQUISIÇÃO DE OURO:

- Lei n. 499, de 10-9-37* — Autoriza a liquidação do débito do Tesouro Nacional para com o Banco do Brasil, decorrente da aquisição de ouro. (*Diário Oficial* de 16-9-37).

### ASSISTÊNCIA À AGRICULTURA, CRIAÇÃO E INDÚSTRIAS:

- Lei n. 454, de 9-7-37* — Autoriza o Tesouro a subscrever até 100.000:000\$0 das ações referentes ao aumento de capital do Banco do Brasil, a ser aplicado nessa assistência, correndo a despesa por conta do fundo de igual quantia para constituição de capital do Banco Rural, depositado no citado Banco. (*Diário Oficial* de 21-7-37).

### CAIXAS DE ECONOMIAS DO MINISTÉRIO DA MARINHA:

- Lei n. 483, de 24-8-37* — Discrimina os recursos que constituem os dessas caixas. (*Diário Oficial* de 27-8-37).

### CARTEIRA DE REDESCONTO DO BANCO DO BRASIL:

- Lei n. 549, de 14-6-37* — Mantém o seu funcionamento, fixado o limite máximo das emissões em 600.000:000\$0: — 50 % dos seus lucros, sem prejuízo dos que, como acionista desse Banco cabem ao Tesouro, serão a este atribuídos e aplicados na compra de ouro. (*Diário Oficial* de 18-6-37 — Retificado em 22-6-37).

### CONTAS DO EXERCÍCIO DE 1936:

- Decreto legislativo n. 101, de 25-8-37* — Aprova-as. (*Diário Oficial* de 27-8-37).

### CONSELHO TÉCNICO DE ECONOMIAS E FINANÇAS:

- Decreto-lei n. 14, de 25-11-37* — Créa-o, no Ministério da Fazenda, afetando-lhe diversos serviços, sem prejuízo da contabilização, que compete à Contadoria Central da República, na parte referente à dívida externa. (*Diário Oficial* de 30-11-37).

### CONSIGNAÇÕES:

- Decreto-lei n. 70, de 16-12-37* — Suspende as consignações em fôlha do funcionalismo federal, relativas ao mês de dezembro de 1937. (*Diário Oficial* de 18-12-37).



CONSTITUIÇÃO DA REPÚBLICA:

*S/N., de 10-11-37* — Outorga-a. (*Diário Oficial* de 10-11-37 — Retificado em 11, 18 e 19-11-37).

CRÉDITOS ADICIONAIS — ABERTURA E VIGÊNCIA:

*Decreto-lei n. 11, de 24-11-37* — A abertura de créditos adicionais será feita exclusivamente por intermédio do Ministério da Fazenda. Os créditos especiais terão a duração que a lei lhes determinar e, no caso de omissão, a de dois exercícios. Os créditos suplementares e extraordinários terão a sua vigência adstrita à duração do exercício financeiro. É vedado o revigoramento de créditos adicionais. (*Diário Oficial* de 30-11-37).

DEPARTAMENTO NACIONAL DO CAFÉ:

*Lei n. 493, de 30-8-37* — Autoriza a emissão de papel-moeda, até a importância de 500.000:000\$0, para empréstimo a esse Departamento, mediante entrega de obrigações do mesmo. (*Diário Oficial* de 2-9-37).

*Decreto-lei n. 2, de 13-11-37* — Cancela a sua responsabilidade, pelo aceite de letras de câmbio de seu saque e endosso do Tesouro, no valor de 300.000:000\$0, ficando a cargo do Tesouro: — 1º, a emissão de réis 500.000:000\$0, para empréstimo ao Departamento, autorizada pela lei n. 493, de 30-8-37, a qual será ultimada; 2º, até 500.000:000\$0 da Carteira de Redesconto do Banco do Brasil, que ficará exonerado dessa responsabilidade e aplicará igual quantia na amortização de seu crédito contra o Departamento; 3º, cobrança solidária do Tesouro, até réis 300.000:000\$0, na importância remanescente do crédito no Banco contra o Departamento, a qual será dividida em 12 prestações semestrais de 25.000:000\$, que serão amortizadas, preluivamente, com uma parte da taxa de 15 *shilings*. Dessa taxa, cobrada à taxa fixa de 12\$0, se destinará: 1º, 4\$0 na amortização acima referida, até a extinção da dívida, quando, também, se reduzirá essa quantia na cobrança da taxa de 15 *shilings*; 2º, 6\$0 a uma conta especial, até a conclusão dos entendimentos que o Ministro da Fazenda fica autorizado a promover, para regularizar a responsabilidade e forma de liquidação do empréstimo de £ 20.000.000, contraído pelo Estado de S. Paulo, para a defesa do mercado do café; 3º, o restante na satisfação dos encargos do Departamento. Fica reduzido para 300.000:000\$0, o limite de 600.000:000\$0 para redesconto de títulos do Departamento Nacional do Café, utilizável apenas no redesconto de títulos correspondentes às prestações de réis 25.000:000\$0, da amortização do remanescente do crédito do Banco do Brasil contra o Departamento; é extinta a obrigatoriedade de entrega ao Banco do Brasil, a taxa inferior à do mercado livre, de quotas de câmbio aos exportadores. (*Diário Oficial* de 22-11-37 — Retificado em 24-11-37).

DEVEDORES A FAZENDA NACIONAL:

*Decreto-lei n. 5, de 13-11-37* — Não poderão despachar mercadorias nas alfândegas ou mesas de rendas, adquirir estampilhas e nem transigir, por qualquer forma, com as repartições públicas do país. (*Diário Oficial* de 22-11-37).

*Decreto-lei n. 42, de 6-12-37* — Não se incluem nas disposições acima, os que depositarem nos cofres das repartições arrecadoras as quantias de que sejam devedores ou hajam, até a data deste decreto, oferecido bens à penhora ou depositado em juízo a importância em litígio. (*Diário Oficial* de 10-12-37).

EMOLUMENTOS CONSULARES:

*Lei n. 371, de 4-1-37* — O cálculo para a sua cobrança será feito na base de três a seis francos suíços por mil réis, ouro. (*Diário Oficial* de 7-1-37).

FUNCIÓNÁRIOS:

*Lei n. 387, de 27-1-37* — Garante uma pensão às suas famílias, quando faleçam vítimas de agressão no desempenho das funções de seus cargos. (*Diário Oficial* de 2-2-37 — Retificado em 6-2-37).

FUNDO DE CÂMBIO:

*Decreto-lei n. 97, de 23-12-37* — Cria a taxa de 3 %, para formação de um fundo de câmbio cuja aplicação será resolvida oportunamente. (*Diário Oficial* de 24-12-37).

FUNDO NAVAL — VENDA DE MATERIAL INSERVÍVEL, NAVIOS, ETC.:

*Lei n. 471, de 11-8-37* — Autoriza o recolhimento a esse fundo do produto das vendas do material inútil, sem aplicação ou ineficiente e da alienação dos navios, terrenos e prédios do Patrimônio Nacional, sob a jurisdição do Ministério da Marinha, que não mais sejam necessários aos serviços, inclusive a venda do ex-cruzador *Barroso* e do ex-encouraçado *Floriano*. (*Diário Oficial* de 17-8-37).

GASOLINA:

*Decreto-lei n. 3, de 13-11-37* — Restabelece o imposto de consumo sobre esse produto. (*Diário Oficial* de 19-11-37).

HOSPITAL DOS FUNCIONÁRIOS PÚBLICOS:

*Lei n. 528, de 5-10-37* — Isenta-o dos impostos, taxas, quotas e emolumentos, cobrados pelo Governo Federal. (*Diário Oficial* de 9-10-37).

IMPOSTO DE RENDA:

*Lei n. 389, de 6-2-37* — Regula a sua incidência sobre os negócios de corretagem. (*Diário Oficial* de 12-2-37).

IMPOSTO E TAXA SOBRE FARINHA DE TRIGO:

*Lei n. 470, de 9-8-37* — Estabelece a taxa de 10% por tonelada de grão beneficiado nos moinhos instalados pelo Ministério da Agricultura. (*Diário Oficial* de 20-8-37).

*Decreto-lei n. 72, de 16-12-37* — Declara que a arrecadação desse imposto é da competência das alfândegas e mesas de rendas alfandegadas, fixa em \$600 por 44 quilogramas ou fração o imposto sobre o trigo importado. Suprime cargos creados na lei n. 470, de 9-8-37, e fixa a vigência desse decreto em 1-1-38. (*Diário Oficial* de 22-12-37).

IMPOSTO SOBRE VENDAS E CONSIGNAÇÕES:

*Decreto-lei n. 118, de 29-12-37* — Fixa esse imposto a ser cobrado no Distrito Federal. (*Diário Oficial* de 30-12-37 — Retificado em 4 e 5-1-38).

IMPOSTO SOBRE VENDAS MERCANTIS:

*Vide decreto-lei acima.*

*Lei n. 559, de 28-10-37* — Faculta a troca das estampilhas especiais desse imposto pelas do imposto do selo. (*Diário Oficial* de 3-11-37 — Retificado em 9-11-37).

INSPECTORIA GERAL PENITENCIÁRIA E SELO PENITENCIÁRIO:

*Decreto n. 1.441, de 8-2-37* — Organiza-a, discrimina e regula a arrecadação e aplicação dos seus recursos, inclusive o selo penitenciário. (*Diário Oficial* de 15-2-37).

INSTITUTO DE APOSENTADORIA E PENSÕES DOS INDUSTRIÁRIOS:

*Lei n. 367, de 31-12-36* — Crêa-o, entrando a União, para constituição de parte da sua receita, com uma contribuição formada pelos saldos apurados na aplicação da taxa de previdência social, e sendo os mesmos insuficientes, com a importância que se tornar necessária, retirada do Orçamento Geral da União. (*Diário Oficial* de 4-1-37).

LETRAS DE EXPORTAÇÃO E VALORES TRANSFERIDOS DO ESTRANGEIRO:

*Decreto-lei n. 97, de 23-12-37* — Centraliza no Banco do Brasil a sua venda e posterior distribuição e crêa a taxa de 3 %, para formação de um fundo de câmbio, cuja aplicação será resolvida oportunamente. (*Diário Oficial* de 24-12-37).

LLOYD BRASILEIRO:

*Lei n. 420, de 10-4-37* — Autoriza o Poder Executivo a assumir a responsabilidade do seu ativo e passivo, incorporando todo o seu acervo ao patrimônio da União. (*Diário Oficial* de 15-4-37 — Retificado em 22-4-37).

*Decreto n. 1.708, de 11-6-37* — Reorganiza-o, de acôrdo com a lei acima. (*Diário Oficial* de 17-6-37).

MINISTÉRIO DA EDUCAÇÃO:

*Lei n. 378, de 13-1-37* — Reorganiza-o. (*Diário Oficial* de 15-1-37).

MONTEPIO DOS EMPREGADOS PÚBLICOS:

*Lei n. 436, de 23-5-37* — Eleva a contribuição e a pensão dos herdeiros dos contribuintes. (*Diário Oficial* de 26-5-37 — Retificado em 28-5-37).

*Lei n. 571, de 3-11-37* — Dispõe sobre a revisão de pensão e vocação hereditária, estabelecendo o prazo de 12 meses para a apresentação de nova declaração de família. (*Diário Oficial* de 17-11-37).

ORÇAMENTO PARA 1938:

*Decreto-lei n. 107, de 27-12-37* — Orça a Receita Geral e fixa a Despesa da União para o exercício de 1938. (*Diário Oficial* de 28-12-37 — Retificado em 5-2-38).

PRÉDIOS E TERRENOS:

*Lei n. 403, de 10-3-37* — Autoriza a aquisição, para a Central do Brasil, de um terreno situado no ramal de Lima Duarte. (*Diário Oficial* de 23-3-37).

*Lei n. 446, de 3-4-37* — Autoriza a compra, para o Ministério da Guerra, de um terreno anexo ao Sanatório Militar de Itatiaia, em Campo Belo, Estado do Rio de Janeiro. (*Diário Oficial* de 7-4-37).

*Lei n. 425, de 16-4-37* — Autoriza a compra, para o Ministério da Guerra, de um terreno em Caxias, Estado do Rio Grande do Sul, próximo ao Quartel do 9º Batalhão de Caçadores. (*Diário Oficial* de 23-4-37).

*Lei n. 430, de 30-4-37* — Autoriza a compra, para o Ministério da Guerra, de um imóvel em Curitiba, destinado a servir de sede à Subsistência Militar da 5ª Região. (*Diário Oficial* de 18-5-37).

*Lei n. 437, de 27-5-37* — Autoriza a aquisição, para o Ministério da Educação, do edifício da Penitenciária de Ouro Preto, afim de transformá-lo em Panteon. (*Diário Oficial* de 7-6-37).

*Lei n. 484, de 24-8-37* — Autoriza a compra, no Estado do Paraná, de imóveis destinados ao Ministério da Guerra. (*Diário Oficial* de 28-8-37).

*Lei n. 497, de 9-9-37* — Dispõe sobre a cessão de terrenos destinados à Assistência Social e Religiosa, em Bomsucesso, subúrbio desta Capital. (*Diário Oficial* de 16-9-37).

*Lei n. 498, de 9-9-37* — Autoriza a aquisição, para o Ministério da Guerra, de um terreno contíguo ao Quartel do 9º Regimento de Cavalaria em S. Gabriel, Estado do Rio Grande do Sul. (*Diário Oficial* de 17-9-37).

*Lei n. 504, de 17-9-37* — Autoriza a permuta de imóveis, em S. João del-Rei, Estado de Minas Gerais. (*Diário Oficial* de 23-9-37).

*Lei n. 525, de 5-10-37* — Autoriza a aquisição ao Banco do Brasil, para o Ministério da Agricultura, de um imóvel em Bagé, Estado do Rio Grande do Sul. (*Diário Oficial* de 14-10-37).

*Lei n. 530, de 7-10-37* — Autoriza a compra de um imóvel em Quaraí, Estado do Rio Grande do Sul, para o Ministério da Guerra. (*Diário Oficial* de 15-10-37).

*Lei n. 531, de 7-10-37* — Autoriza a compra de um terreno para o Ministério da Guerra, em Santana do Livramento, Estado do Rio Grande do Sul. (*Diário Oficial* de 15-10-37).

*Lei n. 534, de 8-10-37* — Autoriza a permuta de próprio nacional, situado em Juiz de Fora, Estado de Minas Gerais, por outro de propriedade daquele município. (*Diário Oficial* de 20-10-37).

*Lei n. 540, de 11-10-37* — Autoriza a compra de um imóvel para o Ministério da Guerra, em Campo Grande, Estado de Mato Grosso. (*Diário Oficial* de 19-10-37).

*Lei n. 554, de 22-10-37* — Autoriza o recebimento, em doação, de um terreno na cidade de Jaú, Estado de S. Paulo. (*Diário Oficial* de 30-10-37).

*Lei n. 577, de 9-11-37* — Autoriza a compra, para o Ministério da Guerra, de um imóvel em Bagé, Estado do Rio Grande do Sul. (*Diário Oficial* de 17-11-37).

PROPOSTA ORÇAMENTÁRIA:

*Lei n. 556, de 25-10-37* — Estabelece prazos para os outros Ministérios apresentarem ao da Fazenda. (*Diário Oficial* de 27-10-37 — Retificado em 30-10-37).

SERVIÇOS DE UTILIDADE PÚBLICA:

*Lei n. 392, de 13-2-37* — As dívidas dessa natureza, apuradas pelas Comissões de Sindicância, quando requisitado o seu pagamento, pelo Ministro de Estado competente, serão pagas por conta do crédito aberto para a liquidação da dívida flutuante da União. (*Diário Oficial* de 17-2-37).

TARIFA GERAL PARA OS CORREIOS E TELÉGRAFOS:

*Lei n. 537, de 11-10-37* — Estabelece-a. (*Diário Oficial* de 1-11-37 — Retificado em 5, 17 e 19-11-37).

TOMADA DE CONTA:

*Lei n. 573, de 8-11-37* — Dispõe sobre as que se encontram em atraso. (*Diário Oficial* de 12-11-37 — Retificado em 18-11-37).

TRIBUNAL DE CONTAS:

*Decreto-lei n. 7, de 17-11-37* — Regula, provisoriamente, o seu funcionamento, mantida a sua competência quanto à tomada de contas de responsáveis por dinheiros e bens públicos; restabelece o registo prévio, impeditivo, não absoluto, de certas despesas e a *posteriori*, quanto à outras, e mantém o exame, registo e distribuição dos créditos orçamentários e adicionais abertos. Os balanços mensais das repartições arrecadoras e pagadoras, levantados pela Contadoria Central da República e suas delegações, continuarão a ser remetidos a esse instituto. (*Diário Oficial* de 22-11-37 — Retificado em 24-11-37).

UNIVERSIDADE DO BRASIL:

*Decreto n. 1.841, de 31-7-37* — Autoriza a alienação ou permuta de diversos bens do domínio da União, localizados no Distrito Federal, para efeito da organização dessa Universidade. O produto da alienação será recolhido ao Banco do Brasil, à disposição do Ministério da Educação, para ser aplicado nas despesas decorrentes das obras de instalação em outros logares dos serviços federais localizados nos prédios e terrenos alienados, no pagamento de indenizações à Prefeitura do Distrito Federal ou a particulares, pela aquisição ou desocupação de terrenos e obras destinadas ao isolamento das vias férreas que atravessam a Cidade Universitária e viadutos sobre as mesmas e de construção dos muros que devem ser edificados em todo o perímetro universitário. (*Diário Oficial* de 31-7-37 — Retificado em 16-8-37).

VENCIMENTOS:

*Lei n. 384, de 23-1-37* — Reajusta os do pessoal da Secretaria da Câmara dos Deputados. (*Diário Oficial* de 27-1-37).

VENCIMENTOS DE CARGOS EM COMISSÃO:

*Decreto-lei n. 71, de 16-12-37* — Regula a remuneração dos do Ministério da Fazenda e manda que os vencimentos do cargo em comissão de Diretor Geral seja o correspondente ao Padrão T, suprimidas as 50 quotas atribuídas ao referido cargo. (*Diário Oficial* de 24-12-37).

VENCIMENTOS DE FUNCIONÁRIOS:

*Decreto n. 1.414, de 23-1-37* — Estabelece normas para o seu pagamento em geral e dos funcionários efetivos, exercendo comissões. (*Diário Oficial* de 25-1-37 — Retificado em 27-1-37).

"VÉTO":

*Lei n. 434, de 14-5-37* — Mantém o aposto às disposições da lei n. 300, de 13-11-36, que orçou a Receita Geral e fixou a Despesa da União para o exercício de 1937. (*Diário Oficial* de 13-5-37).

**I**

**BALANÇO FINANCEIRO**

---

**EXECUÇÃO DO ORÇAMENTO**

## BALANÇO GERAL DA RECEITA E DES

### RECEITA

RENDAS DA UNIÃO:

|                                       |                  |                         |
|---------------------------------------|------------------|-------------------------|
| Renda Ordinária. . . . .              | 2.824.058:299\$0 |                         |
| Renda Extraordinária. . . . .         | 549.504:158\$1   |                         |
| Renda com Aplicação Especial. . . . . | 88.913:982\$4    | <b>3.462.476:439\$5</b> |

OPERAÇÕES DE CRÉDITO:

Emissão de Apólices do Reajustamento:

|  |                      |                         |
|--|----------------------|-------------------------|
| Emissão deste exercício. . . . .                   | 43.248:000\$0        |                         |
| Menos — Anulação na emissão. . . . .               | 73:500\$0            |                         |
|  | <u>43.174:500\$0</u> |                         |
| Emissão de Papel-Moeda. . . . .                    | 662.340:000\$0       |                         |
| Emissão de Promissórias do Tesouro. . . . .        | 563.997:144\$7       |                         |
| Emissão de Obrigações do Tesouro. . . . .          | 200.000:000\$0       |                         |
| Emissão de Moedas Subsidiárias (cunhagem). . . . . | 8.517:100\$0         | <b>1.478.028:744\$7</b> |

DEPÓSITOS:

|   |                |                       |
|---|----------------|-----------------------|
| Caixas Econômicas . . . . .                             | 25.061:631\$9  |                       |
| Restos a Pagar de 1937. . . . .                         | 77.800:793\$5  |                       |
| De Diversas Origens. . . . .                            | 102.785:053\$5 |                       |
| Caixa Geral de Economias da Guerra. . . . .             | 29.048:438\$2  |                       |
| Caixa de Economias do Corpo de Bombeiros. . . . .       | 139:745\$9     |                       |
| Caixa de Economias da Polícia Militar . . . . .         | 54:873\$8      |                       |
| Fundo Especial para aquisição de Apólices. . . . .      | 38:721\$1      |                       |
| Correios Correspondentes. . . . .                       | 827:396\$5     |                       |
| Para serviço dos Empréstimos Externos da União. . . . . | 21.613:627\$0  | <b>257.370:281\$1</b> |

DÍVIDA DOS ESTADOS E MUNICÍPIOS:

|   |            |
|---|------------|
| Saldo Credor das operações deste exercício. . . . . | 437:777\$0 |
|---|------------|

DIVERSOS RESPONSÁVEIS:

|                                       |                         |
|---------------------------------------|-------------------------|
| Recebimentos deste exercício. . . . . | 554:752\$1              |
|                                       | <u>5.198.867:994\$7</u> |

CAIXA:

|                                     |                         |
|-------------------------------------|-------------------------|
| Saldo do exercício de 1936. . . . . | 5.961:567\$4            |
|                                     | <u>5.204.829:562\$1</u> |

3.462  
4144  

---

1.318

PESA DO EXERCÍCIO DE 1937

DESPESA

DESPESAS DA UNIÃO:

|                                      |                  |                  |
|--------------------------------------|------------------|------------------|
| Poderes Executivo e Legislativo..... | 30.628:368\$9    |                  |
| Ministério da Fazenda.....           | 1.317.010:672\$3 |                  |
| Ministério da Justiça.....           | 152.188:936\$6   |                  |
| Ministério do Exterior.....          | 53.902:097\$4    |                  |
| Ministério da Educação.....          | 235.542:930\$0   |                  |
| Ministério do Trabalho.....          | 54.930:261\$2    |                  |
| Ministério da Viação.....            | 800.802:926\$8   |                  |
| Ministério da Marinha.....           | 401.430:771\$4   |                  |
| Ministério da Guerra.....            | 826.956:497\$7   |                  |
| Ministério da Agricultura.....       | 83.693:501\$6    |                  |
| Despesas Extraordinárias.....        | 186.871:658\$2   | 4.143.958:622\$1 |

OPERAÇÕES DE CRÉDITO:

|   |                |                |
|---|----------------|----------------|
| Resgate por moeda subsidiária (Caixa de Amortização)... | 847:797\$5     |                |
| Resgate de moedas subsidiárias (Casa da Moeda).....     | 209:907\$6     |                |
| Resgate de Notas do Tesouro.....                        | 161.629:155\$0 |                |
| Resgate de Promissórias do Tesouro.....                 | 118.907:448\$0 |                |
| Resgate de Letras do Tesouro.....                       | 18.469:200\$0  |                |
| Prêmio de Obrigações do Tesouro.....                    | 13.447:900\$0  |                |
| Anulação de Apólices — Lei n. 122, de 27-11-35.....     | 287:000\$0     | 313.798:408\$1 |

DEPÓSITOS:

|  |               |               |
|--|---------------|---------------|
| Consignações.....                              | 3:861\$8      |               |
| Restos a Pagar de 1934.....                    | 3.392:690\$9  |               |
| Restos a Pagar de 1935.....                    | 224:697\$5    |               |
| Restos a Pagar de 1936.....                    | 17.895:938\$6 |               |
| Caixa de Subvenções.....                       | 201:637\$5    |               |
| Fundo Especial para Obras contra as Sêcas..... | 25.100:142\$4 | 46.818:968\$7 |

OURO EM DEPÓSITO:

|                               |                |
|-------------------------------|----------------|
| Aquirido neste exercício..... | 112.485:239\$5 |
|-------------------------------|----------------|

BANCOS E CORRESPONDENTES:

|  |                |
|--|----------------|
| Saldo a favor do Tesouro nas operações dêste exercício, conforme quadro de fls. .... | 573.233:272\$1 |
|--|----------------|

DIVERSOS RESPONSÁVEIS:

|                               |                        |
|-------------------------------|------------------------|
| Apuradas neste exercício..... | 8.506:628\$2           |
|                               | <hr/> 5.198.801:138\$7 |

CAIXA:

|                                     |                        |
|-------------------------------------|------------------------|
| Saldo para o exercício de 1938..... | 6.028:423\$4           |
|                                     | <hr/> 5.204.829:562\$1 |





## EXERCÍCIO DE 1937

### Exposição geral das operações do exercício

O orçamento da receita e despesa da União, para 1937, foi votado com um descoberto previsto de 507.541:425\$4, o qual, com as retificações posteriores e o "veto" a várias de suas disposições, ficou reduzido a 391.557:989\$7, como se demonstra a seguir:

#### I — ORÇAMENTO E CRÉDITOS ADICIONAIS

|   |                  |
|---|------------------|
| 1 — A Lei n. 300, de 13-11-1936, fixou a despesa geral da República para o exercício de 1937 em.....  | 3.726.007:425\$4 |
| 2 — Em consequência do <i>veto</i> do Poder Executivo a várias disposições desta Lei e de retificações posteriores, ficou aquela importância reduzida a.....  | 3.590.023:989\$7 |
| 3 — Durante o exercício, foram abertos créditos adicionais no total de.....   | 772.895:207\$7   |
| 4 — Foram também revigorados créditos adicionais na importância de .....  | 188.237:990\$8   |
| 5 — Foram ainda transferidos de outros exercícios saldos ainda não aplicados de créditos diversos, no montante de. . . . .  | 41.944:683\$5    |
| 6 — Ficando, assim, as autorizações da despesa para 1937 elevadas à soma de.....  | 4.593.101:871\$7 |
| <hr/>   |                  |
| 7 — A previsão da receita para o mesmo exercício, reduzida de 20.000:000\$0 em consequência do <i>veto</i> a uma de suas rubricas, e a inclusão de uma operação de crédito de 290.000:000\$, consignada na citada Lei n. 300, art. 7º, letra a, foi de..... | 3.198.466:000\$0 |
| 8 — Daí, um descoberto presumível:  |                  |
| Do orçamento. . . . .   | 391.557:989\$7   |
| De créditos adicionais. . . . .   | 1.003.077:882\$0 |
|   | <hr/>            |
|   | 1.394.635:871\$7 |

#### II — OPERAÇÕES DE CRÉDITO

|   |                |
|---|----------------|
| 9 — De acôrdo com a Lei n. 300, de 13-11-1936, art. 7º, letra a, foram realizadas operações de crédito para atender à deficiência de recursos destinados a obras, melhoramentos, etc., de.....  | 290.000:000\$0 |
| 10 — De acôrdo ainda com a letra b, do citado art. 7º, da mesma Lei, para cobertura do <i>deficit</i> orçamentário. . . . .   | 205.417:099\$7 |
| 11 — Em virtude das autorizações contidas nas Leis ns. 288, 312, 339, 340, 341, 346, 360, 364 e 365, de 1936, e 368, 374, 376, 378, 393, 397, 398, 406, 407, 411, 413, 414, 419, 421, 422, 423, 424, 430, 438, 439, 447, 448, 463, 464, 465, 469, 478, 480, 485, 487, 491 e 506, de 1937..... | 358.580:045\$0 |

|   |                |
|---|----------------|
| 12 — Para o resgate de promissórias do Tesouro — Decreto n. 1.466, de 5-3-1937, foram emitidas obrigações do Tesouro Nacional na importância de.....  | 200.000:000\$0 |
| 13 — Para auxílio aos agricultores, como nos exercícios anteriores, por conta da operação de crédito de ordem econômica, na conformidade dos Decretos números 23.533, de 1-12-1933, 23.981, de 9-3-1934, 24.233, de 12-5-1934 e 1.590, de 28-4-1937, foram emitidas apólices no valor de..... | 43.174:500\$0  |
| 14 — Por conta dessa emissão foram entregues aos beneficiários apólices no total de.....  | 20.618:000\$0  |
| 15 — Com fundamento na autorização contida na Lei número 493, de 30-8-1937, foi feita, para empréstimo ao D. N. C., a emissão de papel-moeda na importância de .....  | 251.200:000\$0 |
| 16 — Para atender às operações da Carteira de Redescoto, no Banco do Brasil, e com fundamento na Lei n. 160, de 31-12-1935, foram feitas emissões de papel-moeda no montante de.....  | 310.000:000\$0 |
| 17 — Na conformidade do art. 4º, do Decreto n. 21.499, de 9-6-1932, foi autorizada a emissão de papel-moeda, para financiamento da Caixa de Mobilização Bancária, na importância de.....  | 101.140 000\$0 |
| 18 — Houve, ainda, em 1937, cunhagem de moedas, que foram postas na circulação, no total de.....  | 8.517:100\$0   |
| 19 — No mesmo exercício de 1937, foram efetuados diversos resgates e outras operações, que importaram em diminuição do passivo, como segue:   |                |
| Resgate da Carteira de Redescoto..  | 27.000:000\$0  |
| Resgate da Caixa de Mobilização Bancária.....   | 77.986:000\$0  |
| Resgate da emissão do Decreto n. 21.717, de 10-8-1932.....  | 56.593:155\$0  |
| Resgate do Decreto n. 565, de 31-12-1935.....   | 50:000\$0      |
| Resgate de Promissórias .....   | 118.907:448\$0 |
| Resgate de Letras.....  | 18.469:200\$0  |
| Resgate de Moeda Metálica (C. M.)   | 209:907\$6     |
| Resgate de Moeda Metálica (C. A.)   | 847:797\$5     |
|   | <hr/>          |
| 300.063:508\$1  |                |
| 20 — Também faz parte das operações acima uma anulação na emissão das apólices da Lei n. 122, de 27-11-1935 — Conclusão e inauguração dos Monumentos a Santos Dumont e aos Heróis de Laguna e Dourado, de .....   | 287:000\$0     |
| 21 — Na emissão das obrigações do Tesouro, na importância de 200.000:000\$, houve prêmio e outras despesas, no total de.....  | 13.447:900\$0  |

### III — EXECUÇÃO DO ORÇAMENTO

|  |                  |
|--|------------------|
| 22 — Comparada a receita prevista para 1937, com a realizada no mesmo exercício, temos o seguinte resultado: |                  |
| Receita prevista.....  | 3.198.466:000\$0 |
| Receita realizada.....   | 3.462.476:439\$5 |
|  | <hr/>            |
| 23 — Donde um excesso de arrecadação sobre a previsão, de  | 264.010:439\$5   |
| 24 — Tendo sido a despesa fixada no orçamento, sancionada na importância de.....                             | 3.590.023:989\$7 |
| 25 — Foi a mesma elevada, em consequência das autorizações de créditos extra-orçamentários, ao total de.     | 4.593.101:871\$7 |
| 26 — A despesa realizada atingiu à importância de.....   | 4.143.958:622\$1 |
| 27 — Donde um saldo de autorizações, não aplicado, na importância de .....                                   | 449.143:249\$6   |


IV — RESULTADO DO EXERCÍCIO FINANCEIRO

|  |                         |
|--|-------------------------|
| 28 — Da comparação da receita arrecadada com a despesa orçamentária e suplementação, realizada no exercício, verifica-se o seguinte resultado:                                 |                         |
| Receita orçamentária. . . . .  | 3.462.476:439\$5        |
| Despesa orçamentária e suplementar. . . . .  | <u>3.563.527:712\$4</u> |
| 29 — Onde um <i>deficit</i> , na execução do orçamento, de. . . . .  | 101.051:272\$9          |
| 30 — Tendo havido também despesas realizadas por conta de créditos especiais e extraordinários e outras dependentes de regularização (Agentes Pagadores), no total de. . . . . | <u>580.430:909\$7</u>   |
| 31 — Fica o <i>deficit</i> acima elevado para. . . . .   | <u>681.482:182\$6</u>   |

V — RECAPITULAÇÃO DAS OPERAÇÕES DO EXERCÍCIO

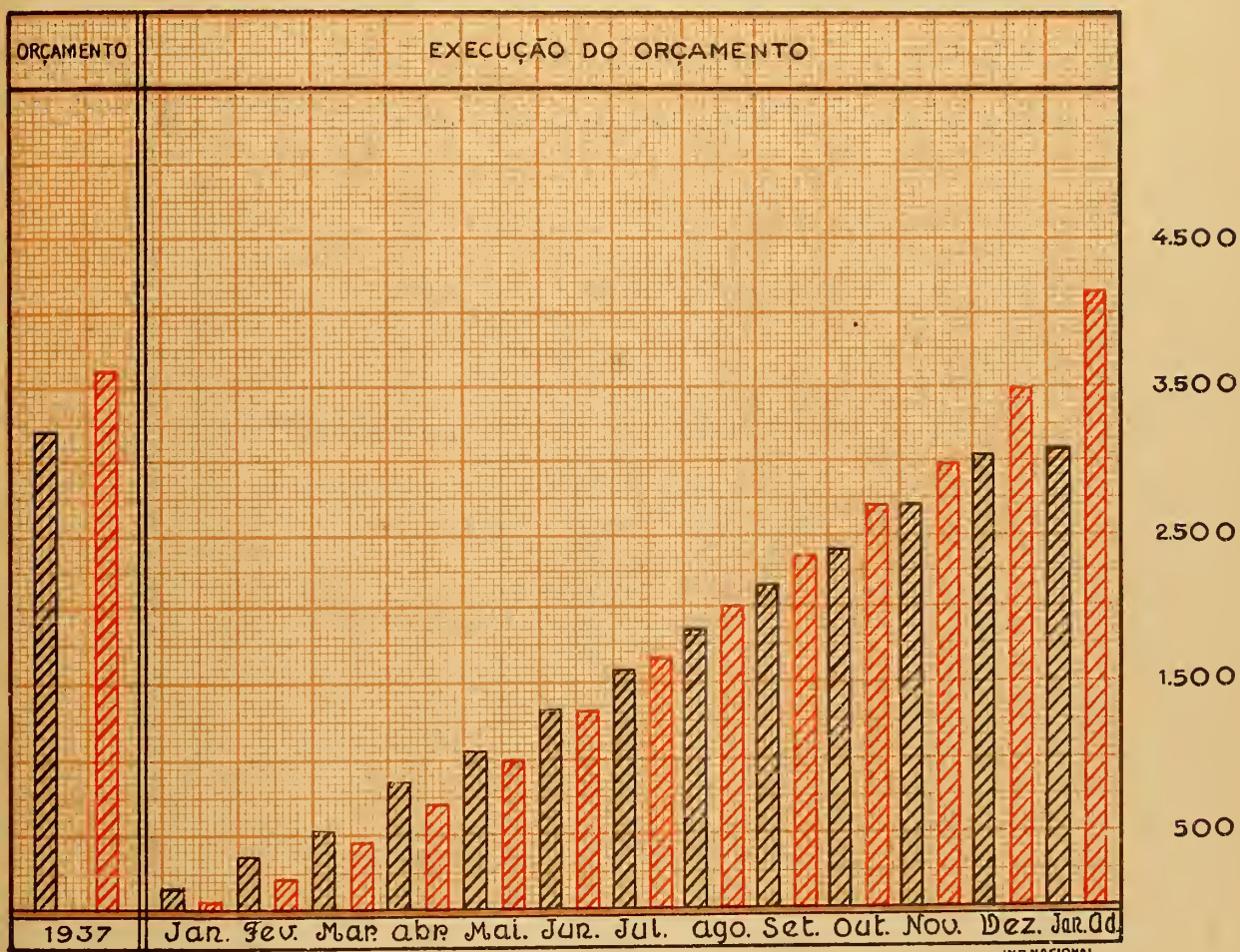
BALANÇO FINANCEIRO

|   |                          |
|---|--------------------------|
| 32 — Das operações de recebimento e restituições de depósitos, no exercício, resultou um saldo a favor da receita de . . . . .  | 210.551:312\$7           |
| 33 — As operações de crédito do exercício apresentam um saldo entre as emissões e os resgates, na importância de . . . . .  | 1.164.230:336\$6         |
| 34 — Das operações com os Estados, em 1937, resultou um saldo dos recebimentos, de. . . . .   | 437:777\$0               |
| 35 — Do exercício de 1936 passou para o de 1937 o saldo em espécie, nas Tesourarias, no total de. . . . .   | 5.961:567\$4             |
| Total. . . . .  | <u>1.381.180:993\$7</u>  |
| 36 — O <i>deficit</i> da execução do orçamento, indicado no n. 30 desta exposição, foi de. . . . .  | 681.482:182\$6           |
| 37 — O valor da aquisição do ouro, neste exercício, se expressa na importância de. . . . .  | 112.485:239\$5           |
| — Em poder de responsáveis ficou, neste exercício, conforme quadro demonstrativo adiante, a importância de. . . . .   | 7.951:876\$1             |
| 39 — O saldo a favor do Tesouro, na conta "Bancos e Correspondentes", referentes às operações exclusivas do exercício, e demonstradas no quadro de fls. , é consequente das diferenças entre os dois totais abaixo: |                          |
| Movimento a débito do Banco do Brasil, da Caixa de Mobilização Bancária, do Departamento Nacional do Café e de outras instituições. . . . .   | 13.356.695:478\$7        |
| Movimento a crédito dos mesmos. . . . .   | <u>12.783.462:206\$6</u> |
| Resultando o saldo de. . . . .  | 573.233:272\$1           |
| 40 — O saldo em espécie nas Tesourarias, no encerramento do exercício de 1937, não recolhido ao Banco do Brasil, foi de . . . . .   | <u>6.028:423\$4</u>      |
| Total. . . . .  | <u>1.381.180:993\$7</u>  |



Ministério da Fazenda  
 Contadoria Central da República

RECEITA E DESPESA ACUMULADAS MENSALMENTE EM MIL CONTOS




RECEITA

DESPESA




zenda  
a República

EM 1937  
GRAFIS DE ARRECADAÇÃO



Ministério da Fazenda  
 Contadoria Central da República

RENDAS DA UNIÃO EM 1937  
 GRAFICO DAS PORCENTAGENS DE ARRECADAÇÃO





## RECEITA ARRECADADA EM 1937

|  | ARRECADAÇÃO             | %             |
|--|-------------------------|---------------|
| 1. Alfandega do Rio de Janeiro.....        | 496.658:365\$6          | 30,44         |
| 2. Tesouro Nacional.....                   | 426.867:366\$8          | 23,17         |
| 3. Recebedoria do Distrito Federal.....    | 377.644:365\$9          | 23,15         |
| 4. Estrada de Ferro Central do Brasil..... | 206.479:131\$3          | 12,63         |
| 5. Correios e Telegrafos.....              | 48.959:039\$1           | 3,00          |
| 6. Diretoria G. do Imposto de Renda.....   | 44.572:315\$1           | 2,73          |
| 7. Ministério da Educação.....             | 12.518:528\$9           | 0,77          |
| 8. Ministério da Guerra.....               | 8.023:240\$7            | 0,49          |
| 9. Comissão C. de Compras.....             | 3.161:350\$7            | 0,19          |
| 10. Ministério da Marinha.....             | 2.732:289\$7            | 0,17          |
| 11. Imprensa Nacional.....                 | 2.299:519\$9            | 0,14          |
| 12. Casa da Moeda.....                     | 764:403\$3              | 0,05          |
| 13. Serviço de Aguas e Esgotos.....        | 595:295\$8              | 0,04          |
| 14. Ministério da Agricultura.....         | 51:020\$3               | —             |
| 15. Caixa de Amortização.....              | 30:948\$0               | —             |
| Total da Capital Federal.....              | <u>1.631.391:681\$1</u> | <u>100,00</u> |
| 1. Capital Federal.....                    | 1.631.391:681\$1        | 47,12         |
| 2. São Paulo.....                          | 1.056.487:981\$3        | 30,51         |
| 3. Rio Grande do Sul.....                  | 168.625:306\$3          | 4,87          |
| 4. Pernambuco.....                         | 95.302:971\$7           | 2,75          |
| 5. Bahia.....                              | 86.030:854\$7           | 2,48          |
| 6. Rio de Janeiro.....                     | 68.294:250\$5           | 1,97          |
| 7. Minas Gerais.....                       | 63.618:811\$4           | 1,84          |
| 8. Londres.....                            | 58.583:385\$4           | 1,70          |
| 9. Ceará.....                              | 40.153:896\$0           | 1,16          |
| 10. Paraná.....                            | 35.372:676\$5           | 1,02          |
| 11. Santa Catarina.....                    | 30.651:263\$7           | 0,89          |
| 12. Pará.....                              | 27.787:486\$1           | 0,80          |
| 13. Paraíba.....                           | 19.990:211\$8           | 0,59          |
| 14. Maranhão.....                          | 13.737:397\$3           | 0,40          |
| 15. Amazonas.....                          | 13.285:643\$8           | 0,38          |
| 16. Rio Grande do Norte.....               | 11.257:006\$6           | 0,33          |
| 17. Alagoas.....                           | 10.858:489\$6           | 0,31          |
| 18. Espírito Santo.....                    | 7.963:204\$0            | 0,23          |
| 19. Sergipe.....                           | 7.614:144\$9            | 0,22          |
| 20. Piauí.....                             | 7.124:387\$5            | 0,21          |
| 21. Mato Grosso.....                       | 5.733:671\$3            | 0,16          |
| 22. Goiás.....                             | 2.561:718\$0            | 0,07          |
|  | <u>3.462.476:439\$5</u> | <u>100,00</u> |

## IMPORTAÇÃO, ENTRADA, SAÍDA E ESTADIA DE NAVIOS E AERONAVES E ADICIONAIS

|                              |                  | %      |
|------------------------------|------------------|--------|
| 1. São Paulo.....            | 523.427:320\$9   | 44,61  |
| 2. Distrito Federal.....     | 450.735:118\$4   | 38,41  |
| 3. Rio Grande do Sul.....    | 61.786:707\$7    | 5,27   |
| 4. Pernambuco.....           | 44.959:740\$7    | 3,83   |
| 5. Bahia.....                | 23.688:778\$9    | 2,02   |
| 6. Ceará.....                | 11.817:778\$7    | 1,01   |
| 7. Pará.....                 | 9.964:573\$0     | 0,85   |
| 8. Santa Catarina.....       | 9.127:073\$7     | 0,78   |
| 9. Paraná.....               | 8.016:080\$3     | 0,68   |
| 10. Paraíba.....             | 7.442:098\$2     | 0,63   |
| 11. Amazonas.....            | 5.257:477\$5     | 0,45   |
| 12. Maranhão.....            | 4.065:701\$8     | 0,35   |
| 13. Rio Grande do Norte..... | 3.460:347\$9     | 0,29   |
| 14. Alagoas.....             | 3.284:588\$6     | 0,28   |
| 15. Piauí.....               | 1.650:968\$3     | 0,14   |
| 16. Rio de Janeiro.....      | 1.444:761\$1     | 0,12   |
| 17. Espírito Santo.....      | 1.337:033\$3     | 0,11   |
| 18. Mato Grosso.....         | 1.120:013\$5     | 0,10   |
| 19. Sergipe.....             | 586:905\$3       | 0,05   |
| 20. Minas Gerais.....        | 240:077\$3       | 0,02   |
| 21. Goiás.....               | 88\$5            | —      |
| 22. Londres.....             | —                | —      |
| Total.....                   | 1.173.413:153\$6 | 100,00 |

### IMPOSTO DE CONSUMO

|                              |                | %      |
|------------------------------|----------------|--------|
| 1. São Paulo.....            | 269.786:536\$5 | 40,44  |
| 2. Distrito Federal.....     | 176.058:153\$8 | 26,39  |
| 3. Rio Grande do Sul.....    | 48.329:423\$1  | 7,24   |
| 4. Rio de Janeiro.....       | 39.393:317\$1  | 5,90   |
| 5. Pernambuco.....           | 28.984:252\$5  | 4,34   |
| 6. Minas Gerais.....         | 27.601:552\$2  | 4,14   |
| 7. Bahia.....                | 16.880:150\$4  | 2,53   |
| 8. Santa Catarina.....       | 10.382:031\$4  | 1,56   |
| 9. Paraná.....               | 9.873:756\$1   | 1,48   |
| 10. Paraíba.....             | 6.745:062\$9   | 1,01   |
| 11. Ceará.....               | 6.226:064\$7   | 0,93   |
| 12. Pará.....                | 6.041:971\$1   | 0,91   |
| 13. Sergipe.....             | 4.250:841\$0   | 0,64   |
| 14. Alagoas.....             | 3.973:685\$3   | 0,60   |
| 15. Amazonas.....            | 2.915:620\$3   | 0,44   |
| 16. Maranhão.....            | 2.823:944\$1   | 0,42   |
| 17. Espírito Santo.....      | 2.62:649\$8    | 0,31   |
| 18. Rio Grande do Norte..... | 1.639:762\$7   | 0,25   |
| 19. Mato Grosso.....         | 1.315:859\$8   | 0,20   |
| 20. Ceará.....               | 1.060:934\$7   | 0,16   |
| 21. Goiás.....               | 728:463\$8     | 0,11   |
| 22. Londres.....             | —              | —      |
| Total.....                   | 667.074:033\$3 | 100,00 |

### IMPOSTO DE RENDA E PROVENTOS DE QUALQUER NATUREZA

|                              |                |        |
|------------------------------|----------------|--------|
| 1. Distrito Federal.....     | 95.667:670\$5  | 41,17  |
| 2. São Paulo.....            | 67.946:774\$0  | 29,24  |
| 3. Rio Grande do Sul.....    | 18.227:820\$5  | 7,84   |
| 4. Minas Gerais.....         | 9.293:609\$3   | 4,00   |
| 5. Bahia.....                | 7.628:710\$6   | 3,28   |
| 6. Pernambuco.....           | 5.889:620\$1   | 2,53   |
| 7. Rio de Janeiro.....       | 5.421:484\$7   | 2,33   |
| 8. Pará.....                 | 3.354:118\$1   | 1,41   |
| 9. Paraná.....               | 3.126:039\$6   | 1,35   |
| 10. Ceará.....               | 2.800:303\$8   | 1,20   |
| 11. Santa Catarina.....      | 2.689:886\$5   | 1,16   |
| 12. Maranhão.....            | 1.351:915\$2   | 0,58   |
| 13. Piauí.....               | 1.290:454\$8   | 0,56   |
| 14. Espírito Santo.....      | 1.254:986\$8   | 0,54   |
| 15. Amazonas.....            | 1.224:433\$7   | 0,53   |
| 16. Alagoas.....             | 1.062:666\$3   | 0,47   |
| 17. Paraíba.....             | 1.056:542\$1   | 0,45   |
| 18. Sergipe.....             | 866:394\$2     | 0,37   |
| 19. Mato Grosso.....         | 840:626\$3     | 0,36   |
| 20. Rio Grande do Norte..... | 799:900\$6     | 0,34   |
| 21. Goiás.....               | 372:842\$3     | 0,16   |
| 22. Londres.....             | 224:669\$2     | 0,10   |
| Total.....                   | 232.391:469\$2 | 100,00 |

IMPOSTO SOBRE ATOS EMANADOS DO GOVÉRNO, ETC.

|                              |                 |        |
|------------------------------|-----------------|--------|
| 1. Distrito Federal.....     | 91.268 :965\$0  | 38,69  |
| 2. São Paulo.....            | 72.419 :709\$8  | 30,66  |
| 3. Rio Grande do Sul.....    | 16.267 :881\$8  | 6,87   |
| 4. Minas Gerais.....         | 11.986 :242\$6  | 5,08   |
| 5. Baía.....                 | 9.421 :471\$5   | 4,00   |
| 6. Pernambuco.....           | 6.162 :370\$5   | 2,61   |
| 7. Ceará.....                | 4.013 :946\$8   | 1,70   |
| 8. Rio de Janeiro.....       | 3.869 :175\$0   | 1,64   |
| 9. Paraná.....               | 3.597 :785\$1   | 1,52   |
| 10. Pará.....                | 2.754 :517\$9   | 1,17   |
| 11. Santa Catarina.....      | 2.393 :394\$0   | 1,01   |
| 12. Espírito Santo.....      | 1.658 :685\$2   | 0,70   |
| 13. Amazonas.....            | 1.651 :922\$9   | 0,70   |
| 14. Paraíba.....             | 1.552 :577\$9   | 0,66   |
| 15. Rio Grande do Norte..... | 1.233 :735\$3   | 0,52   |
| 16. Maranhão.....            | 1.125 :415\$4   | 0,48   |
| 17. Alagoas.....             | 994 :391\$7     | 0,42   |
| 18. Mato Grosso.....         | 930 :982\$6     | 0,39   |
| 19. Piauí.....               | 893 :448\$8     | 0,38   |
| 20. Sergipe.....             | 703 :802\$1     | 0,30   |
| 21. Goiás.....               | 671 :174\$8     | 0,28   |
| 22. Londres.....             | 523 :201\$6     | 0,22   |
| Total.....                   | 236.094 :798\$3 | 100,00 |

NOS TERRITÓRIOS

|                  |             |        |
|------------------|-------------|--------|
| 1. Amazonas..... | 104 :318\$0 | 98,26  |
| 2. Baía.....     | 1 :842\$7   | 1,74   |
| Total.....       | 106 :160\$7 | 100,00 |

RENDAS PATRIMONIAIS

|                             |                | %     |
|-----------------------------|----------------|-------|
| 1. Distrito Federal.....    | 68.827 :148\$5 | 95,11 |
| 2. Londres.....             | 1.590 :898\$8  | 2,20  |
| 3. Pernambuco.....          | 491 :664\$5    | 0,68  |
| 4. São Paulo.....           | 312 :324\$0    | 0,43  |
| 5. Minas Gerais.....        | 204 :321\$8    | 0,28  |
| 6. Baía.....                | 161 :869\$2    | 0,22  |
| 7. Rio Grande do Sul.....   | 114 :443\$0    | 0,16  |
| 8. Rio de Janeiro.....      | 109 :133\$9    | 0,15  |
| 9. Rio Grande do Norte..... | 101 :360\$0    | 0,14  |
| 10. Ceará.....              | 92 :147\$6     | 0,13  |
| 11. Espírito Santo.....     | 70 :750\$3     | 0,10  |
| 12. Paraíba.....            | 70 :608\$5     | 0,10  |
| 13. Sergipe.....            | 67 :227\$9     | 0,09  |
| 14. Pará.....               | 48 :532\$9     | 0,07  |
| 15. Santa Catarina.....     | 40 :674\$6     | 0,06  |
| 16. Paraná.....             | 25 :179\$4     | 0,03  |
| 17. Maranhão.....           | 21 :746\$3     | 0,03  |
| 18. Amazonas.....           | 4 :830\$7      | 0,01  |
| 19. Alagoas.....            | 3 :821\$2      | 0,01  |
| 20. Piauí.....              | 1 :877\$4      | —     |
| 21. Mato Grosso.....        | 825\$5         | —     |
| 22. Goiás.....              | —              | —     |
| Total.....                  | 72.361 :386\$9 | 100,0 |

RENDAS INDUSTRIAIS

|                              |                 | %      |
|------------------------------|-----------------|--------|
| 1. Distrito Federal.....     | 241.701 :852\$8 | 61,68  |
| 2. São Paulo.....            | 62.110 :653\$5  | 15,84  |
| 3. Baía.....                 | 23.556 :059\$3  | 6,01   |
| 4. Ceará.....                | 11.842 :324\$6  | 3,02   |
| 5. Rio Grande do Sul.....    | 9.953 :984\$5   | 2,54   |
| 6. Minas Gerais.....         | 9.908 :032\$9   | 2,53   |
| 7. Rio de Janeiro.....       | 4.234 :994\$5   | 1,08   |
| 8. Pernambuco.....           | 3.882 :327\$6   | 0,99   |
| 9. Pará.....                 | 3.783 :101\$6   | 0,96   |
| 10. Maranhão.....            | 3.360 :209\$8   | 0,86   |
| 11. Paraná.....              | 3.071 :595\$8   | 0,78   |
| 12. Rio Grande do Norte..... | 3.005 :321\$7   | 0,77   |
| 13. Santa Catarina.....      | 2.408 :777\$0   | 0,61   |
| 14. Piauí.....               | 1.838 :039\$1   | 0,47   |
| 15. Paraíba.....             | 1.612 :643\$0   | 0,41   |
| 16. Amazonas.....            | 1.424 :942\$1   | 0,36   |
| 17. Espírito Santo.....      | 1.116 :460\$2   | 0,28   |
| 18. Mato Grosso.....         | 1.100 :847\$2   | 0,28   |
| 19. Alagoas.....             | 876 :854\$8     | 0,22   |
| 20. Sergipe.....             | 779 :485\$4     | 0,20   |
| 21. Goiás.....               | 621 :749\$9     | 0,16   |
| 22. Londres.....             | —               | —      |
| Total.....                   | 392.190 :207\$3 | 100,00 |

DIVERSAS RENDAS

%

|                              |              |        |
|------------------------------|--------------|--------|
| 1. Londres.....              | 26.862:05687 | 53,27  |
| 2. Distrito Federal.....     | 15.932:80389 | 31,60  |
| 3. São Paulo.....            | 2.719:46586  | 5,39   |
| 4. Paraíba.....              | 687:24288    | 1,36   |
| 5. Pernambuco.....           | 641:06381    | 1,27   |
| 6. Baía.....                 | 615:31089    | 1,22   |
| 7. Minas Gerais.....         | 597:25985    | 1,19   |
| 8. Rio Grande do Sul.....    | 531:02889    | 1,05   |
| 9. Ceará.....                | 510:83489    | 1,01   |
| 10. Rio Grande do Norte..... | 268:77887    | 0,53   |
| 11. Rio de Janeiro.....      | 219:79782    | 0,44   |
| 12. Maranhão.....            | 148:08380    | 0,29   |
| 13. Alagoas.....             | 141:27084    | 0,28   |
| 14. Santa Catarina.....      | 95:49287     | 0,19   |
| 15. Pará.....                | 89:60784     | 0,18   |
| 16. Paraná.....              | 83:76589     | 0,18   |
| 17. Piauí.....               | 69:01388     | 0,14   |
| 18. Sergipe.....             | 66:21289     | 0,13   |
| 19. Mato Grosso.....         | 51:23289     | 0,10   |
| 20. Goiás.....               | 44:79182     | 0,09   |
| 21. Espírito Santo.....      | 24:68385     | 0,05   |
| 22. Amazonas.....            | 22:18488     | 0,04   |
| Total.....                   | 50.427:08987 | 100,00 |

RENDA EXTRAORDINARIA

%

|                              |               |        |
|------------------------------|---------------|--------|
| 1. Distrito Federal.....     | 451.635:34981 | 82,19  |
| 2. Londres.....              | 29.382:55981  | 5,35   |
| 3. São Paulo.....            | 28.271:06182  | 5,14   |
| 4. Rio de Janeiro.....       | 12.970:37689  | 2,36   |
| 5. Rio Grande do Sul.....    | 7.933:34883   | 1,44   |
| 6. Paraná.....               | 6.756:14389   | 1,23   |
| 7. Santa Catarina.....       | 2.539:26485   | 0,47   |
| 8. Baía.....                 | 1.982:90082   | 0,36   |
| 9. Ceará.....                | 1.927:42480   | 0,35   |
| 10. Minas Gerais.....        | 1.872:72681   | 0,34   |
| 11. Pernambuco.....          | 1.223:22782   | 0,22   |
| 12. Pará.....                | 602:84181     | 0,11   |
| 13. Rio Grande do Norte..... | 493:18985     | 0,09   |
| 14. Maranhão.....            | 455:91480     | 0,08   |
| 15. Paraíba.....             | 269:77282     | 0,05   |
| 16. Amazonas.....            | 254:63089     | 0,05   |
| 17. Mato Grosso.....         | 247:87687     | 0,05   |
| 18. Espírito Santo.....      | 165:35782     | 0,03   |
| 19. Piauí.....               | 145:90384     | 0,03   |
| 20. Alagoas.....             | 140:35686     | 0,03   |
| 21. Sergipe.....             | 127:82487     | 0,02   |
| 22. Goiás.....               | 56:11183      | 0,01   |
| Total.....                   | 549.504:15881 | 100,00 |

RENDA COM APLICAÇÃO ESPECIAL

%

|                              |              |        |
|------------------------------|--------------|--------|
| 1. Distrito Federal.....     | 39.564:61981 | 44,50  |
| 2. São Paulo.....            | 29:494:13588 | 33,17  |
| 3. Rio Grande do Sul.....    | 5.480:66885  | 6,16   |
| 4. Pernambuco.....           | 3.068:70585  | 3,45   |
| 5. Baía.....                 | 2.093:76180  | 2,35   |
| 6. Minas Gerais.....         | 1.914:98987  | 2,15   |
| 7. Pará.....                 | 1.148:22380  | 1,29   |
| 8. Santa Catarina.....       | 924:66983    | 1,04   |
| 9. Ceará.....                | 923:02089    | 1,04   |
| 10. Paraná.....              | 817:33084    | 0,92   |
| 11. Rio de Janeiro.....      | 631:21081    | 0,71   |
| 12. Paraíba.....             | 533:66482    | 0,62   |
| 13. Amazonas.....            | 425:28289    | 0,48   |
| 14. Maranhão.....            | 384:46187    | 0,43   |
| 15. Alagoas.....             | 380:85487    | 0,43   |
| 16. Espírito Santo.....      | 272:59487    | 0,31   |
| 17. Rio Grande do Norte..... | 254:60983    | 0,29   |
| 18. Mato Grosso.....         | 175:35688    | 0,20   |
| 19. Piauí.....               | 173:74782    | 0,20   |
| 20. Sergipe.....             | 165:50184    | 0,19   |
| 21. Goiás.....               | 66:57682     | 0,07   |
| 22. Londres.....             | —            | —      |
| Total.....                   | 88.913:98286 | 100,00 |

## RENDAS DAS ALFANDEGAS, RECEBEDORIAS E OUTRAS REPARTIÇÕES

| MESES                         | ALFANDEGAS      |                 | RECEBEDORIAS     |                 | OUTRAS REPARTIÇÕES | TOTAL             |
|-------------------------------|-----------------|-----------------|------------------|-----------------|--------------------|-------------------|
|                               | Rio de Janeiro  | Santos          | Distrito Federal | São Paulo       |                    |                   |
| Janeiro.....                  | 33.836 :986\$4  | 41.027 :801\$1  | 26.834 :958\$4   | 19.510 :780\$4  | 35.719 :895\$1     | 156.930 :421\$4   |
| Fevereiro.....                | 34.228 :769\$7  | 42.526 :194\$0  | 29.247 :788\$9   | 18.099 :828\$1  | 77.929 :096\$2     | 202.031 :676\$9   |
| Março.....                    | 32.982 :600\$3  | 40.358 :894\$6  | 30.272 :554\$2   | 23.296 :720\$0  | 80.527 :202\$8     | 207 :437 :971\$9  |
| Abril.....                    | 44.270 :007\$4  | 55.523 :871\$9  | 27.373 :088\$4   | 21.155 :918\$1  | 119.563 :972\$9    | 267.886 :858\$7   |
| Maió.....                     | 38.520 :256\$9  | 46.223 :372\$9  | 25.080 :569\$7   | 18.779 :275\$8  | 98.261 :308\$7     | 226.864 :784\$0   |
| Junho.....                    | 38.429 :372\$9  | 49.743 :152\$0  | 28.349 :073\$7   | 24.030 :896\$8  | 120.628 :755\$2    | 261.181 :250\$6   |
| Julho.....                    | 43.492 :485\$4  | 45.178 :357\$2  | 27.694 :820\$8   | 21.120 :178\$4  | 121.121 :488\$4    | 258.607 :330\$2   |
| Agosto.....                   | 44.635 :688\$1  | 50.358 :837\$2  | 34.268 :142\$9   | 21.316 :867\$3  | 110.350 :163\$9    | 260.929 :699\$4   |
| Setembro.....                 | 44.111 :705\$5  | 51.587 :820\$9  | 33.186 :000\$5   | 33.223 :329\$8  | 121.759 :389\$1    | 283.868 :245\$8   |
| Outubro.....                  | 42.023 :738\$7  | 49.315 :094\$3  | 35.334 :464\$2   | 30.177 :615\$0  | 130.409 :523\$6    | 287.260 :435\$8   |
| Novembro.....                 | 46.855 :481\$2  | 52.824 :216\$7  | 39.974 :339\$0   | 29.333 :429\$3  | 126.655 :916\$8    | 295.643 :383\$0   |
| Dezembro.....                 | 53.259 :321\$5  | 58.360 :938\$3  | 39.883 :689\$8   | 27.439 :011\$4  | 148.722 :574\$6    | 327.665 :535\$6   |
| Janeiro 1938 (adicional)..... | 11 :951\$6      | 835\$1          | 145 :375\$4      | 92 :037\$7      | 425.918 :646\$4    | 426.168 :846\$2   |
|                               | 496.658 :365\$6 | 583.029 :386\$2 | 377.644 :865\$9  | 287.575 :888\$1 | 1.717.567 :933\$7  | 3.462.476 :439\$5 |

## RECEITA DO EXERCÍCIO DE 1937

|  | PREVISÃO              | ARRECADADAÇÃO           | + MAIOR<br>ARRECADADAÇÃO<br>— MENOR<br>ARRECADADAÇÃO |
|--|-----------------------|-------------------------|--|
| <b>RENDA ORDINÁRIA</b>   |                       |                         |  |
| <b>I — RENDAS TRIBUTÁRIAS</b>  |                       |                         |  |
| MINISTÉRIO DA FAZENDA:   |                       |                         |  |
| a) — <i>Importação, entrada, saída, etc.:</i>  |                       |                         |  |
| 1. Direitos de importação para consumo.....  | 900.000:000\$0        | 1.070.109:999\$9        | + 170.109:999\$9                                     |
| 2. Imposto adicional de 10 % sobre os direitos realmente devidos .....                                       | 90.000:000\$0         | 93.774:401\$6           | + 3.774:401\$6                                       |
| 3. Taxa adicional relativa às mercadorias e materiais despachados com isenção de direitos de importação..... | 1.000:000\$0          | 902:194\$4              | — 97:805\$6  |
| 4. Expediente das capatazias.....  | 450:000\$0            | 443:714\$0              | — 6:286\$0   |
| 5. Armazenagem.....  | 250:000\$0            | 275:741\$8              | + 25:741\$8  |
| 6. Imposto de docas .....  | 400:000\$0            | 276:185\$6              | — 123:814\$4   |
| 7. Imposto de faróis .....   | 7.000:000\$0          | 7.630:916\$3            | + 630:916\$3   |
| <b>Total.....</b>  | <b>999.100:000\$0</b> | <b>1.173.413:153\$6</b> | <b>+ 174.313:153\$6</b>                              |
| MINISTÉRIO DA FAZENDA:   |                       |                         |  |
| b) — <i>Imposto de consumo:</i>  |                       |                         |  |
| 8. Fumo.....   | 110.000:000\$0        | 140.568:684\$4          | + 30.568:684\$4                                      |
| 9. Bebidas.....  | 130.000:000\$0        | 150.519:018\$4          | + 20.519:018\$4                                      |
| 10. Alcool.....  | 11.000:000\$0         | 12.528:622\$2           | + 1.528:622\$2                                       |
| 11. Fósforos.....  | 21.500:000\$0         | 23.696:666\$5           | + 2.196:666\$5                                       |
| 12. Sal.....   | 11.000:000\$0         | 11.897:113\$2           | + 897:113\$2   |
| 13. Calçados.....  | 19.000:000\$0         | 22.244:892\$1           | + 3.244:892\$1                                       |
| 14. Perfumarias e artigos de toucador.....   | 25.000:000\$0         | 30.338:201\$0           | + 5.338:201\$0                                       |
| 15. Especialidades farmacêuticas .....   | 14.000:000\$0         | 17.869:716\$6           | + 3.869:716\$6                                       |
| 16. Conservas.....   | 16.500:000\$0         | 18.568:625\$8           | + 2.068:625\$8                                       |
| 17. Vinagre, azeite e óleos para a alimentação.  | 7.000:000\$0          | 9.486:373\$1            | + 2.486:373\$1                                       |
| 18. Velas.....   | 900:000\$0            | 1.097:532\$4            | + 197:532\$4   |
| 19. Tecidos.....   | 73.000:000\$0         | 76.182:455\$6           | + 3.182:455\$6                                       |
| 20. Artefatos de tecidos e de peles.....   | 28.000:000\$0         | 33.783:607\$7           | + 5.783:607\$7                                       |
| 21. Papel e seus artefatos.....  | 2.600:000\$0          | 2.487:552\$7            | — 112:447\$3   |
| 22. Cartas de jogar.....   | 1.000:000\$0          | 1.566:278\$6            | + 566:278\$6   |
| 23. Chapéus e bengalás.....  | 6.500:000\$0          | 7.199:308\$8            | + 699:308\$8   |
| 24. Louças e vidros.....   | 2.600:000\$0          | 3.212:630\$7            | + 612:630\$7   |
| 25. Ferragens e artefatos de alumínio, etc. ....   | 3.000:000\$0          | 3.752:428\$1            | + 752:428\$1   |
| 26. Café torrado ou moído e chá.....   | 6.500:000\$0          | 7.559:634\$8            | + 1.059:634\$8                                       |
| 27. Manteiga e sucedâneos.....   | 2.000:000\$0          | 2.457:261\$5            | + 457:261\$5   |
| 28. Móveis.....  | 5.500:000\$0          | 8.337:363\$9            | + 2.837:363\$9                                       |
| 29. Armas de fogo e suas munições.....   | 800:000\$0            | 1.432:299\$1            | + 632:299\$1   |
| 30. Lâmpadas, pilhas e aparelhos elétricos.....  | 3.500:000\$0          | 5.445:381\$0            | + 1.945:381\$0                                       |
| 31. Queijos e requeijões.....  | 3.400:000\$0          | 4.313:254\$8            | + 913:254\$8   |
| 32. Eletricidade.....  | 7.000:000\$0          | 8.704:428\$8            | + 1.704:428\$8                                       |
| 33. Tintas e vernizes.....   | 3.900:000\$0          | 5.244:256\$3            | + 1.344:256\$3                                       |
| 34. Leques e ventarolas.....   | 80:000\$0             | 86:598\$1               | + 6:598\$1   |
| 35. Artefatos de borracha.....   | 2.000:000\$0          | 2.710:409\$7            | + 710:409\$7   |
| 36. Navalhas e pinceis para barba.....   | 500:000\$0            | 856:240\$5              | + 356:240\$5   |
| 37. Pentes, escovas e espanadores.....   | 2.500:000\$0          | 3.055:983\$1            | + 555:983\$1   |
| 38. Brinquedos.....  | 280:000\$0            | 506:761\$3              | + 226:761\$3   |
| 39. Artefatos de couro e outros materiais.....   | 3.200:000\$0          | 5.008:456\$6            | + 1.808:456\$6                                       |
| 40. Jóias, obras de ourives, bijouterias, etc. ..  | 3.000:000\$0          | 4.396:128\$4            | + 1.396:128\$4                                       |
| 41. Aparelhos sanitários .....   | 150:000\$0            | 237:783\$0              | + 87:783\$0  |
| 42. Ladrilhos, mosaicos, azulejos, etc. ....   | 2.200:000\$0          | 3.264:704\$0            | + 1.064:704\$0                                       |
| 43. Instrumentos de música.....  | 400:000\$0            | 591:875\$0              | + 191:875\$0   |
| 44. Máquinas fotográficas e cinematográficas..   | 250:000\$0            | 406:390\$5              | + 156:390\$5   |
| 45. Fogões e fogareiros.....   | 250:000\$0            | 375:542\$5              | + 125:542\$5   |
| 46. Cimento.....   | 20.000:000\$0         | 26.041:512\$6           | + 6.041:512\$6                                       |
| 47. Linhas.....  | 4.200:000\$0          | 3.985:242\$1            | — 214:757\$9   |
| 48. Emolumentos de escritórios comerciais.....   | 600:000\$0            | 862:473\$8              | + 262:473\$8   |
| S/n. Gasolina.....   | —                     | 4.194:344\$0            | + 4.194:344\$0                                       |
| Diferença encontrada na soma das parcelas do orçamento .....   | 600:000\$0            | —                       | — 600:000\$0   |
| <b>Total.....</b>  | <b>555.410:000\$0</b> | <b>667.074:033\$3</b>   | <b>+ 111.664:033\$3</b>                              |

## RECEITA DO EXERCÍCIO DE 1937

(Continuação)

|  | PREVISÃO                | ARRECADAÇÃO             | + MAIOR<br>ARRECADAÇÃO<br>— MENOR<br>ARRECADAÇÃO |
|--|-------------------------|-------------------------|--|
| <b>MINISTÉRIO DA FAZENDA:</b>  |                         |                         |  |
| c) — <i>Imposto de renda e proventos de qualquer natureza:</i>   |                         |                         |  |
| 49. Imposto sobre a renda de pessoas físicas, etc.   | 200.000:000\$0          | 216.194:538\$0          | + 10.194:538\$0                                  |
| 50. Imp. s/prêmios de seguros marítimos, etc.  | 17.000:000\$0           | 18.883:617\$5           | + 1.883:617\$5                                   |
| 51. Imp. s/lucros fortuitos, valores sorteados, etc.   | 1.100:000\$0            | 2.308:129\$0            | + 1.208:129\$0                                   |
| 52. Imp. proporcional s/capitais, etc. ....  | 1.500:000\$0            | 1.005:184\$7            | — 494:815\$3                                     |
| <b>Total.....</b>  | <b>219.600:000\$0</b>   | <b>232.391:469\$2</b>   | <b>+ 12.791:469\$2</b>                           |
| <b>MINISTÉRIO DA FAZENDA:</b>  |                         |                         |  |
| d) — <i>Imposto sobre atos emanados do Governo da União, negócios de sua economia e instrumentos de contratos ou atos regulados por lei federal:</i> |                         |                         |  |
| 53. Imposto do selo. ....  | 200.000:000\$0          | 227.859:883\$0          | + 27.859:883\$0                                  |
| 54. Imposto sobre operações a termo.....   | 1.200:000\$0            | 1.524:066\$7            | + 324:066\$7                                     |
| 55. Imposto sobre vales para brindes.....  | 300:000\$0              | 523:296\$1              | + 223:296\$1                                     |
| 56. Imp. s/todos os pags. feitos pela União...   | 4.000:000\$0            | 6.187:552\$5            | + 2.187:552\$5                                   |
| <b>Total.....</b>  | <b>205.500:000\$0</b>   | <b>236.094:798\$3</b>   | <b>+ 30.594:798\$3</b>                           |
| <b>MINISTÉRIO DA FAZENDA:</b>  |                         |                         |  |
| e) — <i>Nos Territórios:</i>   |                         |                         |  |
| 57. Imposto sobre vendas e consignações de comerciantes, produtores e industriais, etc.  | 70:000\$0               | 106:160\$7              | + 36:160\$7                                      |
| <b>Total das Rendas Tributárias.....</b>   | <b>1.979.680:000\$0</b> | <b>2.309.079:615\$1</b> | <b>+ 329.399:615\$1</b>                          |
| <b>II — RENDAS PATRIMONIAIS</b>  |                         |                         |  |
| <b>MINISTÉRIO DA FAZENDA:</b>  |                         |                         |  |
| 58. Renda dos Próprios Nacionais.....  | 3.500:000\$0            | 3.044:830\$6            | — 455:169\$4                                     |
| 59. Foros de terrenos de marinha.....  | 500:000\$0              | 404:936\$0              | — 95:064\$0                                      |
| 60. Laudêmio. ....   | 800:000\$0              | 892:847\$8              | + 92:847\$8                                      |
| 61. Taxa de ocupação dos terrenos de mar., etc.  | 300:000\$0              | 346:763\$4              | + 46:763\$4                                      |
| 62. Quota de arrend. das E. F. de prop. da União   | 350:000\$0              | 453:335\$4              | + 103:335\$4                                     |
| 63. Renda da Faz. de Sapopemba e da V. Milit.  | 60:000\$0               | —                       | — 60:000\$0                                      |
| 64. Renda da Coudelaria Nac. de Saican e outras  | 23:000\$0               | —                       | — 23:000\$0                                      |
| 65. Renda de capitais nacionais .....  | 20.000:000\$0           | 67.218:673\$7           | + 47.218:673\$7                                  |
| <b>Total das Rendas Patrimoniais.....</b>  | <b>25.533:000\$0</b>    | <b>72.361:386\$9</b>    | <b>+ 46.828:386\$9</b>                           |
| <b>III — RENDAS INDUSTRIAIS</b>  |                         |                         |  |
| <b>MINISTÉRIO DA FAZENDA:</b>  |                         |                         |  |
| 66. Renda da Casa da Moeda.....  | 700:000\$0              | 713:628\$2              | + 13:628\$2                                      |
| 67. Renda dos Laboratórios Nacs. de Análises..   | 50:000\$0               | 29:440\$8               | — 20:559\$2                                      |
| 68. Contrib. das Comp. ou empr. de E. Ferro, etc.  | 1.200:000\$0            | 1.171:993\$3            | — 28:006\$7                                      |
|  | <b>1.950:000\$0</b>     | <b>1.915:062\$3</b>     | <b>— 34:937\$7</b>                               |
| <b>MINISTÉRIO DA JUSTIÇA:</b>  |                         |                         |  |
| 69. Renda da Imprensa Nacional e <i>Diário Oficial:</i>  |                         |                         |  |
| a) Decreto n. 24.500, de 29 de Junho de 1934. . . . .  | 1.300:000\$0            |                         |  |
| b) Renda dos Serviços Oficiais . . . . .   | 5.555:000\$0            | 6.855:000\$0            | — 5.081:669\$9                                   |

## RECEITA DO EXERCÍCIO DE 1937

(continuação)

|   | PREVISÃO              | ARRECADADO            | + MAIOR<br>ARRECADADO<br>— MENOR<br>ARRECADADO |
|---|-----------------------|-----------------------|--|
| 70. Renda da Casa de Correção.....  | 10:000\$0             | \$                    | — 10:000\$0                                    |
| 71. Renda do Dep. Públ. Geral do D. Federal.                                | 15:000\$0             | 14:954\$2             | — 45\$8  |
| 72. Renda do Gab. de Fisioterapia e Radiologia<br>da Polícia Militar.....   | 5:000\$0              | 7:863\$5              | + 2:863\$5                                     |
|   | <b>6.885:000\$0</b>   | <b>1.796:147\$8</b>   | <b>— 5.088:852\$2</b>                          |
| <b>MINISTÉRIO DA EDUCAÇÃO:</b>  |                       |                       |  |
| 73. Renda da Assistência a Psicopatas.....                                  | 270:000\$0            | 269:442\$1            | — 557\$9                                       |
| 74. Renda do Inst. Nac. de Surdos-Mudos.....                                | 20:000\$0             | 18:741\$2             | — 1:258\$8                                     |
| 75. Renda do Instituto Benjamin Constant.....                               | 1:000\$0              | 191\$5                | — 808\$5                                       |
| 76. Renda da Escola de Aprendizes Artífices e<br>Escola Wencesláu Braz..... | 140:000\$0            | 122:898\$7            | — 17:101\$3                                    |
| S/n. Renda dos Esgótos de Ipanema e Leblon...                               | —                     | 121:462\$6            | + 121:462\$6                                   |
|   | <b>431:000\$0</b>     | <b>532:736\$1</b>     | <b>+ 101:736\$1</b>                            |
| <b>MINISTÉRIO DA VIAÇÃO:</b>  |                       |                       |  |
| 77. Renda dos Correios e Telégrafos.....                                    | 125.000:000\$0        | 129.780:050\$5        | + 4.780:050\$5                                 |
| 78. Renda da Insp. Fed. de Obras c/as Sêcas..                               | 120:000\$0            | 216:115\$9            | + 96:115\$9                                    |
| 79. Renda do Porto de Natal, adm. pela União.                               | 700:000\$0            | 555:099\$0            | — 144:901\$0                                   |
| 80. Renda da E. F. Central do Brasil.....                                   | 170.000:000\$0        | 188.863:727\$6        | + 18.863:727\$6                                |
| 81. Renda da E. F. Central do Piauí.....                                    | 300:000\$0            | 533:300\$3            | + 233:300\$3                                   |
| 82. Renda da E. F. Central do Rio G. Norte..                                | 1.500:000\$0          | 1.316:264\$1          | — 183:735\$9                                   |
| 83. Renda da E. F. de Goiaz.....  | 3.600:000\$0          | 5.416:023\$9          | + 1.816:023\$9                                 |
| 84. Renda da E. F. Maricá.....  | 1.000:000\$0          | 1.082:851\$2          | + 82:851\$2                                    |
| 85. Renda da E. F. Noroeste do Brasil.....                                  | 30.000:000\$0         | 27.530:192\$5         | — 2.469:807\$5                                 |
| 86. Renda da E. F. Petrolina a Terezina.....                                | 70:000\$0             | 159:461\$3            | + 89:461\$3                                    |
| 87. Renda da E. F. S. Luiz a Terezina.....                                  | 1.500:000\$0          | 1.975:391\$4          | + 475:391\$4                                   |
| 88. Renda da E. F. Tocantins.....   | 10:000\$0             | 13:177\$2             | + 3:177\$2                                     |
| 89. Renda da E. F. Baía e Minas.....  | 3.000:000\$0          | 1.069:880\$9          | — 1.930:119\$1                                 |
| 90. Renda da Rede de Viação Cearense.....                                   | 11.000:000\$0         | 9.200:839\$3          | — 1.799:160\$7                                 |
| 91. Renda da Viação Fér. Fed. Leste Brasileiro                              | 18.000:000\$0         | 18.165:925\$7         | + 165:925\$7                                   |
| 91A. Renda da E. F. de Bragança.....  | 2.000:000\$0          | 2.029:441\$2          | + 29:441\$2                                    |
|   | <b>367.800:000\$0</b> | <b>387.907:742\$0</b> | <b>+ 20.107:742\$0</b>                         |
| <b>MINISTÉRIO DA MARINHA:</b>   |                       |                       |  |
| 92. Renda do Arsenal de Marinha.....  | 2:000\$0              | —                     | — 2:000\$0                                     |
|   | <b>2:000\$0</b>       | <b>—</b>              | <b>— 2:000\$0</b>                              |
| <b>MINISTÉRIO DA GUERRA:</b>  |                       |                       |  |
| 93. Renda da Imprensa Militar.....  | 40:000\$0             | —                     | — 40:000\$0                                    |
| 94. Renda do Gab. Central de Ident. da Guerra..                             | 15:000\$0             | —                     | — 15:000\$0                                    |
| 95. Renda do Serviço Telegráfico da Guerra..                                | 2:000\$0              | —                     | — 2:000\$0                                     |
| 96. Renda do Serviço de Intend. da Guerra...                                | 25:000\$0             | —                     | — 25:000\$0                                    |
| 97. Renda das Oficinas de Rep. de Armamentos                                | 33:000\$0             | —                     | — 33:000\$0                                    |
| 98. Renda do Arsenal de Guerra do R. Janeiro.                               | 45:000\$0             | —                     | — 45:000\$0                                    |
| 99. Renda do Arsenal de Guerra do R. G. do Sul                              | 45:000\$0             | —                     | — 45:000\$0                                    |
| 100. Renda da Fáb. de Pólvora da Estrêla.....                               | 135:000\$0            | —                     | — 135:000\$0                                   |
| 101. Renda da Fáb. de Cartuchos e Artif. Guerra                             | 14:000\$0             | —                     | — 14:000\$0                                    |
| 102. Renda da Fáb. de Pólvora sem Fumaça...                                 | 1.000:000\$0          | —                     | — 1.000:000\$0                                 |
|   | <b>1.354:000\$0</b>   | <b>—</b>              | <b>— 1.354:000\$0</b>                          |
| <b>MINISTÉRIO DA AGRICULTURA:</b>   |                       |                       |  |
| 103. Renda dos Núcleos Coloniais.....                                       | 50:000\$0             | 14:423\$1             | — 35:576\$9                                    |
| 104. Renda do Lab. Central de Prod. Mineral...                              | 4:000\$0              | 9:430\$0              | + 5:430\$0                                     |
| 105. Renda do Instituto de Biologia Animal....                              | 10:000\$0             | 5:196\$0              | — 4:804\$0                                     |
| 106. Renda do Instituto de Biologia Vegetal....                             | 2:000\$0              | \$                    | — 2:000\$0                                     |
| 107. Renda do Instituto de Química Agrícola....                             | 4:000\$0              | 9:470\$0              | + 5:470\$0                                     |
|   | <b>70:000\$0</b>      | <b>38:519\$1</b>      | <b>— 31:480\$9</b>                             |
| <b>Total das Rendas Industriais.....</b>                                    | <b>378.492:000\$0</b> | <b>392.190:207\$3</b> | <b>+ 13.698:207\$3</b>                         |



## RECEITA DO EXERCÍCIO DE 1937

(continuação)

|   | PREVISÃO             | ARRECADADAÇÃO        |          | + MAIOR<br>ARRECADADAÇÃO<br>— MENOR<br>ARRECADADAÇÃO |
|---|----------------------|----------------------|----------|--|
| <b>IV — DIVERSAS RENDAS</b>   |                      |                      |          |  |
| MINISTÉRIO DA FAZENDA:  |                      |                      |          |  |
| 108. Contribuição para fiscalização bancária....                              | 1.100:000\$0         | 1.309:755\$8         | +        | 209:755\$8   |
|   | <b>1.100:000\$0</b>  | <b>1.309:755\$8</b>  | <b>+</b> | <b>209:755\$8</b>                                    |
| MINISTÉRIO DA JUSTIÇA:  |                      |                      |          |  |
| 109. Prêmios de depósitos públicos.....                                       | 30:000\$0            | 17:294\$9            | —        | 12:705\$1  |
| 110. Renda do Fóro do D. Federal, proveniente de venda do "papel selado"..... | 500:000\$0           | —                    | —        | 500:000\$0   |
| 111. Renda da Polícia do Distrito Federal.....                                | 1.200:000\$0         | 3.281:851\$7         | +        | 2.081:851\$7   |
| 112. 10 % sobre a percentagem percebida pelos porteiros, etc. ....            | 60:000\$0            | 26:568\$0            | —        | 33:432\$0  |
| 113. Taxa judiciária federal e da justiça local do Distrito Federal .....     | 350:000\$0           | 288:469\$6           | —        | 61:530\$4  |
| 114. Taxa de censura cinematográfica.....                                     | 1.000:000\$0         | 605:866\$8           | —        | 394:133\$2   |
|   | <b>3.140:000\$0</b>  | <b>4.220:051\$0</b>  | <b>+</b> | <b>1.080:051\$0</b>                                  |
| MINISTÉRIO DO EXTERIOR:   |                      |                      |          |  |
| 115. Emolumentos consulares .....   | 15.000:000\$0        | 27.077:664\$6        | +        | 12.077:664\$6  |
|   | <b>15.000:000\$0</b> | <b>27.077:664\$6</b> | <b>+</b> | <b>12.077:664\$6</b>                                 |
| MINISTÉRIO DA EDUCAÇÃO:   |                      |                      |          |  |
| Renda dos estabelecimentos seguintes:   |                      |                      |          |  |
| 116. Reitoria da Universidade do Rio de Janeiro.                              | 50:000\$0            | 42:550\$0            | —        | 7:450\$0   |
| 117. Faculd. de Direito da Univ. do Rio Janeiro                               | 700:000\$0           | 869:359\$0           | +        | 169:359\$0   |
| 118. Faculd. de Medicina da Univ. do Rio Janeiro                              | 1.200:000\$0         | 618:742\$5           | —        | 581:257\$5   |
| 119. Faculd. de Odontologia Univ. do Rio Janeiro                              | 100:000\$0           | 103:451\$0           | +        | 3:451\$0   |
| 120. Escola Politécnica da Univ. Técnica Federal                              | 160:000\$0           | 167:131\$0           | +        | 7:131\$0   |
| 121. Escola Nacional Química Univ. Téc. Federal                               | 25:000\$0            | 17:000\$0            | —        | 8:000\$0   |
| 122. Escola de Minas de Ouro Preto Univ. T. Fed.                              | 25:000\$0            | 27:930\$0            | +        | 2:930\$0   |
| 123. Faculdade de Direito de Recife .....                                     | 200:000\$0           | 219:708\$0           | +        | 19:708\$0  |
| 124. Faculdade de Direito do Ceará.....                                       | 100:000\$0           | 104:782\$0           | +        | 4:782\$0   |
| 125. Faculdade de Medicina da Baía .....                                      | 200:000\$0           | 340:367\$0           | +        | 140:367\$0   |
| 126. Faculdade de Medicina de Porto Alegre ...                                | 200:000\$0           | 225:161\$6           | +        | 25:161\$6  |
| 127. Escola Politécnica da Baía.....  | 200:000\$0           | 59:872\$2            | —        | 140:127\$8   |
| 128. Escola Nacional de Belas Artes.....                                      | 35:000\$0            | 32:469\$0            | —        | 2:531\$0   |
| 129. Colégio Pedro II.....  | 900:000\$0           | 822:360\$8           | —        | 77:639\$2  |
| 130. Instituto Nacional de Música .....                                       | 350:000\$0           | 274:489\$0           | —        | 75:511\$0  |
| 131. Instituto Nacional de Surdos-Mudos .....                                 | 8:000\$0             | 5:540\$0             | —        | 2:460\$0   |
| 132. Instituto Benjamin Constant .....  | 5:000\$0             | 3:100\$0             | —        | 1:900\$0   |
| 133. Inspeção do Ensino Secundário .....                                      | 6.000:000\$0         | 5.847:055\$1         | —        | 152:944\$9   |
| 134. Inspeção do Ensino Superior .....  | 600:000\$0           | 472:354\$0           | —        | 127:646\$0   |
| 135. Museu Histórico Nacional.....  | 1:000\$0             | 1:180\$0             | +        | 180\$0   |
| 136. Biblioteca Nacional .....  | 1:000\$0             | 3:119\$2             | +        | 2:119\$2   |
| 137. Inspeção do Ensino Comercial.....  | 600:000\$0           | 705:250\$0           | +        | 105:250\$0   |
|   | <b>11.660:000\$0</b> | <b>10.962:971\$4</b> | <b>—</b> | <b>697:028\$6</b>                                    |
| MINISTÉRIO DO TRABALHO:   |                      |                      |          |  |
| 138. Renda do registo das associações e instituições, etc. ....               | 50:000\$0            | 8:252\$5             | —        | 41:747\$5  |
| 139. Renda do serviço de identificação profissional .....                     | 2.000:000\$0         | 1.090:835\$4         | —        | 909:164\$6   |
| 140. Renda do registo de marcas e patentes....                                | 500:000\$0           | 32:225\$0            | —        | 467:775\$0   |
|   | <b>2.550:000\$0</b>  | <b>1.131:312\$9</b>  | <b>—</b> | <b>1.418:687\$1</b>                                  |

**RECEITA DO EXERCÍCIO DE 1937**

(continuação)

|   | PREVISÃO                | ARRECADAÇÃO             | + MAIOR<br>ARRECADAÇÃO<br>— MENOR<br>ARRECADAÇÃO |
|---|-------------------------|-------------------------|--|
| <b>MINISTÉRIO DA GUERRA:</b>  |                         |                         |  |
| 141. Renda dos colégios militares.....  | 10:000\$0               | —                       | — 10:000\$0                                      |
|   | <b>10:000\$0</b>        | <b>—</b>                | <b>— 10:000\$0</b>                               |
| <b>MINISTÉRIO DA AGRICULTURA:</b>   |                         |                         |  |
| 142. Quota sôbre o ouro produzido pelos trabalhos, etc. ....                    | 1.710:000\$0            | 4:211\$1                | — 1.705:788\$9                                   |
| 143. Quota sôbre a produção mineral do país (diamantes e pedras preciosas)..... | 600:000\$0              | 54:763\$8               | — 545:236\$2                                     |
| 144. Quota sôbre a produção de outros minerais e minérios.....                  | 750:000\$0              | 6:807\$6                | — 743:192\$4                                     |
| 145. Taxa de benefício, padronização e fiscalização, etc. ....                  | 14.000:000\$0           | —                       | — 14.000:000\$0                                  |
| 146. Taxa de utilização, fiscalização, assistência, etc. ....                   | 6.500:000\$0            | 216:184\$5              | — 6.283:815\$5                                   |
| 147. Renda do Serviço de Fomento da Produção Animal .....                       | 550:000\$0              | 275:742\$5              | — 274:257\$5                                     |
| 148. Renda do Serviço de Fomento da Produção Vegetal. ....                      | 100:000\$0              | 189:452\$1              | + 89:452\$1                                      |
| 149. Renda do Serviço de Defesa Sanitária Animal. ....                          | 400:000\$0              | 246:156\$0              | — 153:844\$0                                     |
| 150. Renda do Serviço de Defesa Sanitária Vegetal. ....                         | 280:000\$0              | 313:212\$3              | + 33:212\$3                                      |
| 151. Renda do Serviço de Fruticultura .....                                     | 1.000:000\$0            | 674:648\$7              | — 325:351\$3                                     |
| 152. Renda do Serviço de Plantas Têxteis .....                                  | 5.000:000\$0            | 3.579:255\$9            | — 1.420:744\$1                                   |
| 153. Renda do Serviço de Irrigação, Reflorestamento, etc. ....                  | 150:000\$0              | 71:616\$1               | — 78:383\$9                                      |
| 154. Renda do Serviço de Caça e Pesca.....                                      | 20:000\$0               | 18:878\$7               | — 1:121\$3                                       |
| 155. Renda da Escola Nacional de Agronomia ..                                   | 8:000\$0                | 17:940\$0               | + 9:940\$0                                       |
| 156. Renda da Escola Nacional de Veterinária ..                                 | 15:000\$0               | 8:950\$0                | — 6:050\$0                                       |
| 157. Renda da Escola Agrícola de Barbacena....                                  | 20:000\$0               | 30:962\$8               | + 10:962\$8                                      |
| 158. Renda dos Aprendizados Agrícolas .....                                     | 5:000\$0                | 16:551\$9               | + 11:551\$9                                      |
| Total .....   | <b>31.108:000\$0</b>    | <b>5.725:334\$0</b>     | <b>— 25.382.666\$0</b>                           |
| Total das Diversas Rendas.....  | <b>64.568:000\$0</b>    | <b>50.427:089\$7</b>    | <b>— 14.140:910\$3</b>                           |
| Total da Renda Ordinária.....   | <b>2.448.273:000\$0</b> | <b>2.824.058:299\$0</b> | <b>+ 375.785:299\$0</b>                          |
| <b>RENDA EXTRAORDINÁRIA</b>   |                         |                         |  |
| <b>MINISTÉRIO DA FAZENDA:</b>   |                         |                         |  |
| 159. Montepio dos Empregados Públicos Cíveis..                                  | 2.400:000\$0            | 3.614:319\$6            | + 1.214:319\$6                                   |
| 160. Taxa de saneamento da Capital da República. ....                           | 4.000:000\$0            | 3.966:286\$1            | — 33:713\$9                                      |
| 161. Taxa de consumo d'água, aferição, etc. ....                                | 15.000:000\$0           | 13.842:522\$0           | — 1.157:478\$0                                   |
| 162. Taxa especial sôbre embarcações.....                                       | 300:000\$0              | 296:965\$1              | — 3:034\$9                                       |
| 163. Imposto de produção sôbre fábrica de fósforos. ....                        | 40.000:000\$0           | 42.202:378\$4           | + 2.202:378\$4                                   |
| 164. Venda de gêneros e próprios nacionais....                                  | 1.200:000\$0            | 654:069\$3              | — 545:930\$7                                     |
| 165. Operações do Governo.....  | 105.000:000\$0          | 179:444\$9              | — 104.820:555\$1                                 |
| 166. Indenizações. ....   | 12.000:000\$0           | 9.099:162\$5            | — 2.900:837\$5                                   |
| 167. Fundo de garantia do Registro Torrens....                                  | 2:000\$0                | 6:895\$3                | + 4:895\$3                                       |
| 168. Amortização dos empréstimos feitos aos funcionários, etc. ....             | 5:000\$0                | 7:195\$2                | + 2:195\$2                                       |
| 169. Produto da cobrança da Dívida Ativa da União. ....                         | 15.000:000\$0           | 10.427:525\$2           | — 4.572:474\$8                                   |
| 170. Tôdas e quaisquer rendas eventuais.....                                    | 14.000:000\$0           | 60.405:198\$6           | + 46.405:198\$6                                  |
| 171. Parte dos Estados nos serviços de juros, etc.                              | 117.726:000\$0          | —                       | — 117.726:000\$0                                 |
| 172. Diferenças de câmbio.....  | 45.000:000\$0           | 31.315:804\$5           | — 13.684:195\$5                                  |
| 173. Produto de operações de crédito, etc. ....                                 | 290.000:000\$0          | 290.000:000\$0          | —  |

**RECEITA DO EXERCÍCIO DE 1937**  
(Continuação)

|  | PREVISÃO                | ARRECADAÇÃO             | + MAIOR<br>ARRECADAÇÃO<br>— MENOR<br>ARRECADAÇÃO |
|--|-------------------------|-------------------------|--|
| <b>MINISTÉRIO DA EDUCAÇÃO:</b>   |                         |                         |  |
| 174. Taxa adicional de Assist. Hospit. do Brasil.  | 6.500:000\$0            | 5.953:061\$1            | — 546:938\$9                                     |
| <b>MINISTÉRIO DA VIAÇÃO:</b>   |                         |                         |  |
| 175. Taxa adicional de 10 % sobre tarifas de transportes nas Estradas de Ferro da União. . . . . | 15.160:000\$0           | 19.155:125\$0           | + 3.995:125\$0                                   |
| <b>MINISTÉRIO DA MARINHA:</b>  |                         |                         |  |
| 176. Montepio da Marinha. . . . .  | 1.200:000\$0            | 1.269:664\$3            | + 69:664\$3                                      |
| <b>MINISTÉRIO DA GUERRA:</b>   |                         |                         |  |
| 177. Montepio da Guerra. . . . .   | 3.800:000\$0            | 4.180:271\$0            | + 380:271\$0                                     |
| S/n. Impostos da Municipalidade. . . . .   | —                       | 52.928:270\$0           | + 52.928:270\$0                                  |
| Total da Renda Extraordinária. . . . .   | 688.293:000\$0          | 549.504:158\$1          | — 138.788:841\$9                                 |
| <b>RENDA COM APLICAÇÃO ESPECIAL</b>  |                         |                         |  |
| <b>MINISTÉRIO DA FAZENDA:</b>  |                         |                         |  |
| 178. Quota fixa anual e imposto de 5 % s/loterias  | 15.500:000\$0           | 13.344:155\$4           | — 2.155:844\$6                                   |
| <b>MINISTÉRIO DA EDUCAÇÃO:</b>   |                         |                         |  |
| 179. Taxa de Educação e Saúde. . . . .   | 14.000:000\$0           | 15.931:655\$4           | + 1.931:655\$4                                   |
| <b>MINISTÉRIO DA JUSTIÇA:</b>  |                         |                         |  |
| 180. Sêlo Penitenciário . . . . .  | 1.000:000\$0            | 1.440:033\$4            | + 440:033\$4                                     |
| <b>MINISTÉRIO DO TRABALHO:</b>   |                         |                         |  |
| 181. Taxa de previd. das Caixas de Aposent. e Pensões . . . . .                                  | 1.400:000\$0            | 1.503:899\$2            | + 103:899\$2                                     |
| 182. Taxa de Previdência Social. . . . .   | 30.000:000\$0           | 56.694:239\$0           | + 26.694:239\$0                                  |
| Total da Renda com Aplicação Especial  | 61.900:000\$0           | 88.913:982\$4           | + 27.013:982\$4                                  |
| <b>TOTAL DA RECEITA GERAL. . . . .</b>   | <b>3.198.466:000\$0</b> | <b>3.462.476:439\$5</b> | <b>+ 264.010:439\$5</b>                          |
| <b>RECAPITULAÇÃO</b>   |                         |                         |  |
| Renda Ordinária. . . . .   | 2.448.273:000\$0        | 2.824.058:299\$0        | + 375.785:299\$0                                 |
| Renda Extraordinária. . . . .  | 688.293:000\$0          | 549.504:158\$1          | — 138.788:841\$9                                 |
| Renda com Aplicação Especial. . . . .  | 61.900:000\$0           | 88.913:982\$4           | + 27.013:982\$4                                  |
|  | <b>3.198.466:000\$0</b> | <b>3.462.476:439\$5</b> | <b>+ 264.010:439\$5</b>                          |

## RESUMO

|   | PREVISÃO                | ARRECADAÇÃO             | + MAIOR<br>ARRECADAÇÃO<br>— MENOR<br>ARRECADAÇÃO |
|---|-------------------------|-------------------------|--|
| Importação, entrada, saída e estada de navios, etc.           | 999.100:000\$0          | 1.173.413:153\$6        | + 174.313:153\$6                                 |
| Imposto de consumo, . . . . .                                 | 555.410:000\$0          | 667.074:033\$3          | + 111.664:033\$3                                 |
| Imposto de renda, etc. . . . .                                | 219.600:000\$0          | 232.391:469\$2          | + 12.791:469\$2                                  |
| Imposto sobre atos emanados do Governo da União, etc. . . . . | 205.500:000\$0          | 236.094:798\$3          | + 30.594:798\$3                                  |
| Imposto sobre vendas e consignações, etc. . . . .             | 70:000\$0               | 106:160\$7              | + 36:160\$7                                      |
| Rendas Patrimoniais. . . . .                                  | 25.533:000\$0           | 72.361:386\$9           | + 46.828:386\$9                                  |
| Rendas Industriais. . . . .                                   | 378.492:000\$0          | 392.190:207\$3          | + 13.698:207\$3                                  |
| Diversas Rendas . . . . .                                     | 64.568:000\$0           | 50.427:089\$7           | — 14.140:910\$3                                  |
| <b>Total da Renda Ordinária . . . . .</b>                     | <b>2.448.273:000\$0</b> | <b>2.824.058:299\$0</b> | <b>+ 375.785:299\$0</b>                          |
| <b>Total da Renda Extraordinária . . . . .</b>                | <b>688.293:000\$0</b>   | <b>549.504:158\$1</b>   | <b>— 138.788:841\$9</b>                          |
| <b>Total da Renda com Aplicação Especial.</b>                 | <b>61.900:000\$0</b>    | <b>88.913:982\$4</b>    | <b>+ 27.013:982\$4</b>                           |
| <b>TOTAL GERAL. . . . .</b>                                   | <b>3.198:466:000\$0</b> | <b>3.462.476:439\$5</b> | <b>+ 264.010:439\$5</b>                          |

Nos orçamentos vem constando, anualmente, a inserção de certas rubricas de receita que, ora apresentam arrecadação quasi nula, ora nenhuma arrecadação.

No balanço d'êste exercício — 1937 — apparecem, sem arrecadação alguma, as seguintes rubricas:

|  | PREVISÃO              | ARRECADAÇÃO |
|--|-----------------------|-------------|
| 63. Renda da Fazenda de Sapopemba e da Vila Militar . . . . .          | 60:000\$0             | —           |
| 64. Renda da Coudelaria de Saican, etc. . . . .                        | 23:000\$0             | —           |
| 70. Renda da Casa de Correção. . . . .                                 | 10:000\$0             | —           |
| 92. Renda do Arsenal de Marinha. . . . .                               | 2:000\$0              | —           |
| 93. Renda da Imprensa Militar . . . . .                                | 40:000\$0             | —           |
| 94. Renda do Gabinete de Identificação da Guerra. . . . .              | 15:000\$0             | —           |
| 95. Renda do Serviço Telegráfico da Guerra. . . . .                    | 2:000\$0              | —           |
| 96. Renda do Serviço de Intendência da Guerra. . . . .                 | 25:000\$0             | —           |
| 97. Renda das Oficinas de reparos de Armanentos. . . . .               | 33:000\$0             | —           |
| 98. Renda do Arsenal de Guerra do Rio de Janeiro. . . . .              | 45:000\$0             | —           |
| 99. Renda do Arsenal de Guerra do Rio Grande do Sul . . . . .          | 45:000\$0             | —           |
| 100. Renda da Fábrica de Pólvora da Estrêla. . . . .                   | 135:000\$0            | —           |
| 101. Renda da Fábrica de Cartuchos e Artefatos de Guerra . . . . .     | 14:000\$0             | —           |
| 102. Renda da Fábrica de Pólvora sem Fumaça. . . . .                   | 1.000:000\$0          | —           |
| 106. Renda do Instituto de Biologia Vegetal. . . . .                   | 2:000\$0              | —           |
| 110. Renda do Fôro do Distrito Federal, proveniente venda papel selado | 500:000\$0            | —           |
| 141. Renda dos Colégios Militares. . . . .                             | 10:000\$0             | —           |
| 145. Taxa de beneficio, padronização, fiscalização, etc. . . . .       | 14.000:000\$0         | —           |
| 171. Parte dos Estados nos serviços de juros, etc. . . . .             | 117.726:000\$0        | —           |
| <b>Soma. . . . .</b>   | <b>133.687:000\$0</b> | <b>—</b>    |

Para essas rubricas foi dada uma previsão de 133.687:000\$0, sem que tenha havido nas mesmas arrecadação alguma.

Outras rubricas, também, se apresentam com arrecadação ínfima, como se vê a seguir:

|   | PREVISÃO              | ARRECADAÇÃO       |
|---|-----------------------|-------------------|
| 138. Renda do Registo das Associações, Instituições, etc. . . . .     | 50:000\$0             | 8:252\$5          |
| 140. Renda do registo de marcas e patentes. . . . .                   | 500:000\$0            | 32:223\$0         |
| 142. Quota sobre o ouro produzido pelos trabalhos, etc. . . . .       | 1.710:000\$0          | 4:211\$1          |
| 143. Quota sobre a produção mineral do País (diamantes, etc.) . . . . | 600:000\$0            | 54:763\$8         |
| 144. Quota sobre a produção de outros minerais, etc. . . . .          | 750:000\$0            | 6:807\$6          |
| 146. Taxa de utilização, fiscalização, etc. . . . .                   | 6.500:000\$0          | 218:184\$5        |
| 165. Operações do Governo. . . . .                                    | 105.000:000\$0        | 179:144\$9        |
| <b>Soma. . . . .</b>  | <b>115.110:000\$0</b> | <b>501:889\$4</b> |

Constata-se entre os totais de previsão e de arrecadação dessas rubricas do orçamento uma diferença de 114.608:110\$6 para menos na arrecadação.

Os totais das rubricas que não apresentaram arrecadação e das que tiveram arrecadação mínima demonstram uma previsão de 248.797:000\$ para uma arrecadação de 501:889\$4, ou seja uma diferença para menos de 248.295:110\$6.

Essa diferença, reflete-se no cômputo final do balanço do exercício, como se fôra um decréscimo de arrecadação, quando êle de fato não existe, si levarmos em conta que as principais fontes arrecadoras do País caminham num progresso gradativo e com perspectivas animadoras.

Uma investigação para se determinar o motivo dessas falhas de arrecadação é medida que se impõe, afim de serem excluidas do orçamento rubricas de receita sem probabilidades arrecadoras.

## RECEITA DO EXERCÍCIO DE 1937

|  | I — RENDAS TRIBUTARIAS  |                       |                       |                               |                   | II — RENDAS PATRIMONIAIS |
|--|-------------------------|-----------------------|-----------------------|-------------------------------|-------------------|--------------------------|
|  | Importação, etc.        | Imposto de consumo    | Imposto de Renda      | Imposto sobre atos do Governo | Nos territórios   |                          |
| Amazonas.....                            | 5.257.477\$5            | 2.915.620\$3          | 1.224.433\$7          | 1.651.922\$9                  | 104.318\$0        | 4.830\$7                 |
| Pará.....                                | 9.964.573\$0            | 6.041.971\$1          | 3.354.118\$1          | 2.754.517\$9                  | \$                | 48.532\$9                |
| Maranhão.....                            | 4.065.701\$8            | 2.823.944\$1          | 1.351.915\$2          | 1.125.415\$4                  | \$                | 21.746\$3                |
| Piauí.....                               | 1.650.968\$3            | 1.060.934\$7          | 1.290.454\$8          | 893.448\$8                    | \$                | 1.877\$4                 |
| Ceará.....                               | 11.817.778\$7           | 6.226.064\$7          | 2.800.303\$8          | 4.013.946\$8                  | \$                | 92.147\$6                |
| Rio Grande do Norte.....                 | 3.460.347\$9            | 1.639.762\$7          | 799.900\$6            | 1.233.735\$3                  | \$                | 101.360\$9               |
| Paraíba.....                             | 7.442.098\$2            | 6.745.062\$9          | 1.056.542\$1          | 1.552.577\$9                  | \$                | 70.808\$5                |
| Pernambuco.....                          | 44.959.740\$7           | 28.984.252\$5         | 5.889.620\$1          | 6.162.370\$5                  | \$                | 491.664\$5               |
| Alagoas.....                             | 3.284.588\$6            | 3.973.685\$3          | 1.062.666\$3          | 994.391\$7                    | \$                | 3.821\$2                 |
| Sergipe.....                             | 586.905\$3              | 4.250.841\$0          | 866.394\$2            | 703.802\$1                    | \$                | 67.227\$9                |
| Baía.....                                | 23.688.778\$9           | 16.880.150\$4         | 7.628.710\$6          | 9.421.471\$5                  | 1.842\$7          | 161.869\$2               |
| Espírito Santo.....                      | 1.337.033\$3            | 2.062.649\$8          | 1.254.986\$8          | 1.658.685\$2                  | \$                | 70.750\$3                |
| Rio de Janeiro.....                      | 1.444.761\$1            | 39.393.317\$1         | 5.421.484\$7          | 3.869.175\$0                  | \$                | 109.133\$9               |
| São Paulo.....                           | 523.427.320\$9          | 269.786.536\$5        | 67.946.774\$0         | 72.419.709\$8                 | \$                | 312.324\$0               |
| Paraná.....                              | 8.016.080\$3            | 9.873.756\$1          | 3.126.039\$6          | 3.597.785\$1                  | \$                | 25.179\$4                |
| Santa Catharina.....                     | 9.127.073\$7            | 10.382.031\$4         | 2.689.886\$5          | 2.393.394\$0                  | \$                | 40.674\$6                |
| Rio Grande do Sul.....                   | 61.786.707\$7           | 48.329.423\$1         | 18.227.820\$5         | 16.267.881\$8                 | \$                | 114.443\$0               |
| Minas Gerais.....                        | 240.077\$3              | 27.601.552\$2         | 9.293.609\$3          | 11.986.242\$6                 | \$                | 204.321\$8               |
| Goiás.....                               | 88\$5                   | 728.463\$8            | 372.842\$3            | 671.174\$8                    | \$                | \$                       |
| Mato Grosso.....                         | 1.120.013\$5            | 1.315.859\$8          | 840.626\$3            | 930.982\$6                    | \$                | 825\$5                   |
| Londres.....                             | \$                      | \$                    | 224.669\$2            | 523.201\$6                    | \$                | 1.590.898\$8             |
| Tesouro Nacional.....                    | \$                      | 34.734\$5             | 1.791\$0              | 4.097.202\$4                  | \$                | 65.800.514\$9            |
| Alfândega do Rio de Janeiro.....         | 450.735.118\$4          | 19.378.368\$9         | \$                    | 47.258\$5                     | \$                | \$                       |
| Casa da Moeda.....                       | \$                      | \$                    | \$                    | 31.017\$8                     | \$                | 3.112\$1                 |
| Caixa de Amortização.....                | \$                      | \$                    | \$                    | 10.113\$3                     | \$                | 3.175\$2                 |
| Comissão Central de Compras.....         | \$                      | \$                    | \$                    | 160.939\$3                    | \$                | \$                       |
| Diretoria Geral do Imposto de Renda..... | \$                      | \$                    | 44.298.311\$7         | \$                            | \$                | \$                       |
| Recebedoria do Distrito Federal.....     | \$                      | 156.645.050\$4        | 51.367.067\$8         | 81.670.948\$1                 | \$                | 2.093.909\$3             |
| Imprensa Nacional.....                   | \$                      | \$                    | \$                    | 51.606\$5                     | \$                | \$                       |
| Serviço de Águas e Esgotos.....          | \$                      | \$                    | \$                    | 77.202\$9                     | \$                | 4.594\$3                 |
| Estrada de Ferro Central do Brasil.....  | \$                      | \$                    | \$                    | 1.114.823\$9                  | \$                | 662.558\$2               |
| Correios e Telégrafos.....               | \$                      | \$                    | \$                    | 245.145\$3                    | \$                | 1.081\$8                 |
| Ministério da Marinha.....               | \$                      | \$                    | \$                    | 1.022.809\$3                  | \$                | 4.174\$1                 |
| Ministério da Guerra.....                | \$                      | \$                    | \$                    | 2.688.982\$1                  | \$                | 250.084\$5               |
| Ministério da Agricultura.....           | \$                      | \$                    | \$                    | 34.410\$9                     | \$                | 3.944\$1                 |
| Ministério da Educação.....              | \$                      | \$                    | \$                    | 16.504\$7                     | \$                | \$                       |
| <b>Soma.....</b>                         | <b>1.173.413.153\$6</b> | <b>667.074.033\$3</b> | <b>232.391.469\$2</b> | <b>236.094.798\$3</b>         | <b>106.160\$7</b> | <b>72.361.386\$9</b>     |

## RECEITA DO EXERCÍCIO DE 1937

|  | III — RENDAS INDUSTRIAIS | IV — DIVERSAS RENDAS | TOTAL DA RENDA ORDINÁRIA | RENDA EXTRAORDINÁRIA  | RENDA COM APLICAÇÃO ESPECIAL | TOTAL GERAL             |
|--|--------------------------|----------------------|--------------------------|-----------------------|------------------------------|-------------------------|
| Amazonas.....                            | 1.424.942\$1             | 22.184\$8            | 12.605.730\$0            | 254.630\$9            | 425.282\$9                   | 13.285.843\$8           |
| Pará.....                                | 3.783.101\$6             | 89.607\$4            | 26.036.422\$0            | 602.841\$1            | 1.148.223\$0                 | 27.787.486\$1           |
| Maranhão.....                            | 3.360.209\$8             | 148.089\$0           | 12.897.021\$6            | 455.914\$0            | 384.461\$7                   | 13.737.397\$3           |
| Piauí.....                               | 1.838.039\$1             | 69.013\$8            | 6.804.736\$9             | 145.903\$4            | 173.747\$2                   | 7.124.337\$5            |
| Ceará.....                               | 11.842.324\$6            | 510.884\$9           | 37.303.451\$1            | 1.927.424\$0          | 923.020\$9                   | 40.153.896\$0           |
| Rio Grande do Norte.....                 | 3.005.321\$7             | 268.778\$7           | 10.509.207\$8            | 493.189\$5            | 254.609\$3                   | 11.257.008\$6           |
| Paraíba.....                             | 1.612.643\$0             | 687.242\$8           | 19.166.775\$4            | 269.772\$2            | 553.864\$2                   | 19.990.211\$8           |
| Pernambuco.....                          | 3.882.327\$6             | 641.063\$1           | 91.011.039\$0            | 1.223.227\$2          | 3.068.705\$5                 | 95.302.971\$7           |
| Alagoas.....                             | 876.854\$8               | 141.270\$4           | 10.337.278\$3            | 140.356\$6            | 380.854\$7                   | 10.858.489\$6           |
| Sergipe.....                             | 779.435\$4               | 66.212\$9            | 7.320.818\$8             | 127.824\$7            | 165.501\$4                   | 7.614.144\$9            |
| Baía.....                                | 23.556.059\$3            | 615.310\$9           | 81.954.193\$5            | 1.982.900\$2          | 2.093.761\$0                 | 86.030.854\$7           |
| Espírito Santo.....                      | 1.116.460\$2             | 24.866\$5            | 7.525.252\$1             | 165.357\$2            | 272.594\$7                   | 7.963.204\$0            |
| Rio de Janeiro.....                      | 4.234.994\$5             | 219.797\$2           | 54.692.663\$5            | 12.970.376\$9         | 631.210\$1                   | 68.294.250\$5           |
| São Paulo.....                           | 62.110.653\$8            | 2.719.465\$6         | 998.722.784\$3           | 28.271.061\$2         | 29.494.135\$8                | 1.056.487.981\$3        |
| Paraná.....                              | 3.071.595\$8             | 88.765\$9            | 27.799.202\$2            | 6.756.143\$9          | 817.330\$4                   | 35.372.676\$5           |
| Santa Catarina.....                      | 2.408.777\$0             | 95.492\$7            | 27.137.329\$9            | 2.589.264\$5          | 924.669\$3                   | 30.651.263\$7           |
| Rio Grande do Sul.....                   | 9.953.984\$5             | 531.028\$9           | 155.211.289\$5           | 7.933.348\$3          | 5.480.668\$5                 | 168.625.306\$3          |
| Minas Gerais.....                        | 9.908.032\$9             | 597.259\$5           | 59.831.095\$6            | 1.872.726\$1          | 1.914.989\$7                 | 63.618.811\$4           |
| Goiás.....                               | 621.749\$9               | 44.791\$2            | 2.439.303\$5             | 56.111\$3             | 66.576\$2                    | 2.561.718\$0            |
| Mato Grosso.....                         | 1.100.847\$2             | 51.282\$9            | 5.360.437\$8             | 247.876\$7            | 175.356\$8                   | 5.783.671\$3            |
| Londres.....                             | \$                       | 26.862.056\$7        | 29.200.826\$3            | 29.382.559\$1         | \$                           | 58.583.385\$4           |
| Tesouro Nacional.....                    | 1.693.983\$1             | 4.854.308\$5         | 76.482.534\$4            | 337.561.129\$2        | 12.823.703\$2                | 426.867.366\$8          |
| Alfândega do Rio de Janeiro.....         | 30.142\$5                | 20.860\$6            | 470.211.748\$9           | 4.720.979\$4          | 21.725.637\$3                | 496.658.365\$6          |
| Casa da Moeda.....                       | 714.106\$1               | \$                   | 748.236\$0               | 16.167\$3             | \$                           | 764.403\$3              |
| Caixa de Amortização.....                | 145\$7                   | \$                   | 13.434\$2                | 17.513\$8             | \$                           | 30.94\$0                |
| Comissão Central de Compras.....         | \$                       | \$                   | 160.939\$3               | 3.003.911\$4          | \$                           | 3.164.850\$7            |
| Diretoria Geral do Imposto de Renda..... | \$                       | \$                   | 44.298.811\$7            | 274.003\$4            | \$                           | 44.572.815\$1           |
| Recebedoria do Distrito Federal.....     | 18.424\$9                | 472.142\$4           | 292.267.542\$9           | 80.468.678\$8         | 4.908.644\$2                 | 377.644.865\$9          |
| Imprensa Nacional.....                   | 1.625.420\$0             | 605.866\$8           | 2.282.893\$3             | 16.104\$5             | 522\$1                       | 2.299.519\$9            |
| Serviço de Águas e Esgotos.....          | 121.462\$6               | \$                   | 203.259\$8               | 391.739\$9            | 296\$1                       | 595.295\$8              |
| Estrada de Ferro Central do Brasil.....  | 188.870.151\$4           | \$                   | 190.647.533\$5           | 15.725.781\$6         | 105.816\$2                   | 206.479.131\$3          |
| Correios e Telégrafos.....               | 48.321.043\$7            | \$                   | 48.567.270\$8            | 391.768\$3            | \$                           | 48.959.039\$1           |
| Ministério da Marinha.....               | 1.924\$9                 | \$                   | 1.028.908\$3             | 1.733.381\$4          | \$                           | 2.762.289\$7            |
| Ministério da Guerra.....                | 9.455\$3                 | \$                   | 2.948.551\$9             | 5.074.683\$8          | \$                           | 8.023.240\$7            |
| Ministério da Agricultura.....           | \$                       | \$                   | 38.355\$9                | 12.565\$3             | \$                           | 51.020\$3               |
| Ministério da Educação.....              | 295.562\$6               | 9.979.625\$6         | 10.291.692\$9            | 2.226.836\$0          | \$                           | 12.518.528\$9           |
| <b>Soma.....</b>                         | <b>392.190.207\$3</b>    | <b>50.427.089\$7</b> | <b>2.824.058.299\$0</b>  | <b>549.504.158\$1</b> | <b>88.913.982\$4</b>         | <b>3.462.476.439\$5</b> |



**DEMONSTRAÇÃO DA RECEITA**  
**DO EXERCÍCIO DE 1937**  
**PELAS REPARTIÇÕES ARRECADADORAS**

---


**a) Importação, entrada, saída, etc.**

THE UNIVERSITY OF CHICAGO  
DEPARTMENT OF CHEMISTRY  
RESEARCH REPORT NO. 100  
BY  
J. H. GOLDSTEIN AND  
R. F. W. WILSON



a) IMPORTAÇÃO, ENTRADA, SAÍDA E ESTADIA DE NAVIOS E ADICIONAIS

|                       | 1 — DIREITOS DE IMPOSTAÇÃO PARA CONSUMO | 2 — IMP. ADICIONAL DE 10% S/OS DIREITOS, ETC. | 3 — TAXA ADICIONAL RELATIVA ÀS MERCADORIAS ETC. | 4 — EXPE-DIENTE DAS CAPATAZIAS | 5 — ARMAZENAGEM | 6 — IMPOSTO DE DOÇAS | 7 — IMPOSTO DE FAROIS | TOTAL            |
|-----------------------|---|---|---|--------------------------------|-----------------|----------------------|-----------------------|------------------|
| Distrito Federal..... | 405.615:765\$0                          | 41.789:265\$9                                 | 582:887\$5                                      | \$                             | \$              | \$                   | 2.747:200\$0          | 450.735:118\$4   |
| Amazonas.....         | 4.733:303\$1                            | 482:840\$7                                    | 4:454\$0  | 618\$4                         | 14:181\$3       | \$                   | 22:080\$0             | 5.257:477\$5     |
| Pará.....             | 9.744:706\$9                            | \$  | 24:666\$1                                       | \$                             | \$              | \$                   | 195:200\$0            | 9.964:573\$0     |
| Maranhão.....         | 3.492:673\$5                            | 358:400\$2                                    | 6:721\$6  | 33:860\$0                      | 35:136\$1       | 22:110\$5            | 116:800\$0            | 4.065:701\$8     |
| Piauí.....            | 1.492:608\$1                            | 150:281\$2                                    | \$  | 3:441\$1                       | 4:637\$9        | \$                   | \$                    | 1.650:968\$3     |
| Ceará.....            | 10.911:075\$7                           | \$  | 18:391\$5                                       | 358:232\$7                     | 140:581\$1      | 235:397\$7           | 153:600\$0            | 11.817:773\$7    |
| Rio Grande do Norte.  | 3.029:663\$7                            | 328:406\$4                                    | 23:011\$4                                       | \$                             | 146\$4          | \$                   | 69:120\$0             | 3.460:347\$9     |
| Paraíba.....          | 7.348:827\$2                            | \$  | 7:894\$9  | 81\$4                          | 494\$7          | \$                   | 84:800\$0             | 7.442:098\$2     |
| Pernambuco.....       | 44.481:228\$5                           | \$  | 74:825\$8                                       | \$                             | \$              | \$                   | 403:686\$4            | 44.959:740\$7    |
| Alagoas.....          | 3.151:300\$6                            | \$  | \$  | 17:720\$7                      | 23:199\$0       | 10:617\$5            | 81:750\$0             | 3.284:588\$6     |
| Sergipe.....          | 571:911\$5                              | \$  | \$  | 2:436\$9                       | 7:225\$7        | 1:958\$4             | 3:372\$8              | 586:905\$3       |
| Baía.....             | 23.340:291\$4                           | 4:585\$3                                      | 2:817\$7  | \$                             | \$              | \$                   | 341:084\$5            | 23.688:778\$9    |
| Espírito Santo.....   | 1.234:829\$5                            | \$  | \$  | 1:554\$3                       | 2:007\$9        | 1:041\$6             | 97:600\$0             | 1.337:033\$3     |
| Rio de Janeiro.....   | 1.296:527\$5                            | 2:953\$6                                      | \$  | \$                             | \$              | \$                   | 145:280\$0            | 1.444:761\$1     |
| São Paulo.....        | 471.614:407\$5                          | 49.192:861\$7                                 | 72:851\$7                                       | \$                             | \$              | \$                   | 2.547:200\$0          | 523.427:320\$9   |
| Paraná.....           | 7.606:940\$1                            | 241:425\$3                                    | 188\$4  | 874\$1                         | 2:630\$3        | \$                   | 164:022\$1            | 8.016:080\$3     |
| Santa Catarina.....   | 8.130:318\$9                            | 812:845\$8                                    | \$  | 142:218\$2                     | 29:770\$8       | 4:560\$0             | 135:360\$0            | 9.127:073\$7     |
| Rio Grande do Sul...  | 61.118:780\$2                           | 281:260\$2                                    | 71:281\$2                                       | 7:266\$7                       | 14:638\$9       | \$                   | 293:480\$5            | 61.786:707\$7    |
| Minas Gerais.....     | 217:180\$3                              | 22:897\$0                                     | \$  | \$                             | \$              | \$                   | \$                    | 240:077\$3       |
| Goiaz.....            | 8\$5                                    | \$  | \$  | \$                             | \$              | \$                   | \$                    | 8\$5             |
| Mato Grosso.....      | 977:652\$2                              | 106:378\$3                                    | 2:202\$6  | 3:409\$5                       | 1:090\$9        | \$                   | 29:280\$0             | 1.120:013\$5     |
| Soma.....             | 1.070.109:999\$9                        | 93.774:401\$6                                 | 902:194\$4                                      | 443:714\$0                     | 275:741\$8      | 276:185\$6           | 7.630:916\$3          | 1.173.413:153\$6 |



**b) Imposto de Consumo**



## DEMONSTRAÇÃO DO IMPOSTO DE CONSUMO PELAS RÚBRICAS E PELAS REPARTIÇÕES

### PELAS RÚBRICAS

|   |                |
|---|----------------|
| 8. Fumo. . . . .                                      | 140.568:684\$4 |
| 9. Bebidas. . . . .                                   | 150.519:018\$4 |
| 10. Alcool. . . . .                                   | 12.528:622\$2  |
| 11. Fósforos. . . . .                                 | 23.696:666\$5  |
| 12. Sal. . . . .                                      | 11.897:413\$2  |
| 13. Calçados. . . . .                                 | 22.244:892\$1  |
| 14. Perfumarias e artigos de toucador. . . . .        | 30.338:201\$0  |
| 15. Especialidades farmacêuticas . . . . .            | 17.869:716\$6  |
| 16. Conservas. . . . .                                | 18.568:625\$8  |
| 17. Vinagre, azeite e óleos, etc. . . . .             | 9.486:373\$1   |
| 18. Velas. . . . .                                    | 1.097:532\$4   |
| 19. Tecidos. . . . .                                  | 76.182:455\$6  |
| 20. Artefatos de tecidos, etc. . . . .                | 33.783:607\$7  |
| 21. Papel e seus artefatos. . . . .                   | 2.487:552\$7   |
| 22. Cartas de jogar. . . . .                          | 1.566:278\$6   |
| 23. Chapéus e bengalas. . . . .                       | 7.199:308\$8   |
| 24. Louças e vidros. . . . .                          | 3.212:630\$7   |
| 25. Ferragens e artefatos de alumínio, etc. . . . .   | 3.752:428\$1   |
| 26. Café torrado ou moído e chá. . . . .              | 7.559:634\$8   |
| 27. Manteiga e sucedâneos. . . . .                    | 2.457:261\$5   |
| 28. Móveis. . . . .                                   | 8.337:363\$9   |
| 29. Armas de fogo e suas munições. . . . .            | 1.432:299\$1   |
| 30. Lâmpadas, pilhas, etc. . . . .                    | 5.445:381\$0   |
| 31. Queijos e requeijões. . . . .                     | 4.313:254\$8   |
| 32. Eletricidade. . . . .                             | 8.704:428\$8   |
| 33. Tintas e vernizes. . . . .                        | 5.244:256\$3   |
| 34. Leques e ventarolas. . . . .                      | 86:598\$1      |
| 35. Artefatos de borracha. . . . .                    | 2.710:409\$7   |
| 36. Navalhas e pinceis para barba. . . . .            | 856:240\$5     |
| 37. Pentes, escovas e espanadores. . . . .            | 3.055:983\$1   |
| 38. Brinquedos. . . . .                               | 506:761\$3     |
| 39. Artefatos de couro e outros materiais. . . . .    | 5.008:456\$6   |
| 40. Jóias, obras de ourives, etc. . . . .             | 4.396:128\$4   |
| 41. Aparelhos sanitários . . . . .                    | 237:783\$0     |
| 42. Ladrilhos, mozaicos, etc. . . . .                 | 3.264:704\$0   |
| 43. Instrumentos de música. . . . .                   | 591:875\$0     |
| 44. Máquinas fotográficas e cinematográficas. . . . . | 406:390\$5     |
| 45. Fogões e fogareiros. . . . .                      | 375:542\$5     |
| 46. Cimento. . . . .                                  | 26.041:512\$6  |
| 47. Linhas. . . . .                                   | 3.985:242\$1   |
| 48. Emolumentos de escritórios comerciais. . . . .    | 862:473\$8     |
| S/n. Gasolina. . . . .                                | 4.194:344\$0   |
|   | 667.074:033\$3 |

### PELAS REPARTIÇÕES

|  |                |
|--|----------------|
| Alfândega do Rio de Janeiro. . . . .     | 19.378:368\$9  |
| Recebedoria do Distrito Federal. . . . . | 156.645:050\$4 |
| Tesouraria Geral do Tesouro. . . . .     | 34:734\$5      |
| Amazonas. . . . .                        | 2.915:620\$3   |
| Pará. . . . .                            | 6.041:971\$1   |
| Maranhão. . . . .                        | 2.823:944\$1   |
| Piauí. . . . .                           | 1.060:934\$7   |
| Ceará. . . . .                           | 6.226:064\$7   |
| Rio Grande do Norte. . . . .             | 1.639:762\$7   |
| Paraíba. . . . .                         | 6.745:062\$9   |
| Pernambuco. . . . .                      | 28.984:252\$5  |
| Alagoas. . . . .                         | 3.973:685\$3   |
| Sergipe. . . . .                         | 4.250:841\$0   |
| Baía. . . . .                            | 16.880:150\$4  |
| Espírito Santo . . . . .                 | 2.062:649\$8   |
| Rio de Janeiro. . . . .                  | 39.393:317\$1  |
| S. Paulo . . . . .                       | 269.786:536\$5 |
| Paraná. . . . .                          | 9.873:756\$1   |
| Santa Catarina . . . . .                 | 10.382:031\$4  |
| Rio Grande do Sul. . . . .               | 48.329:423\$1  |
| Minas Gerais . . . . .                   | 27.601:552\$2  |
| Goiás. . . . .                           | 728:463\$8     |
| Mato Grosso. . . . .                     | 1.315:859\$8   |
|  | 667.074:033\$3 |

## IMPOSTO DE CONSUMO

|   | 8 — FUMO                     | 9 — BEBIDAS                   | 10 — ALCOOL              | 11 — FÓSFOROS              | 12 — SAL                   | 13 — CALÇADOS                | 14 — PERFU-<br>MARIAS E<br>ARTIGOS DE<br>TOUCADOR | 15 — ESPECIA-<br>LIDADES FAR-<br>MACEUTICAS |
|---|------------------------------|-------------------------------|--------------------------|----------------------------|----------------------------|------------------------------|---|---|
| Alfândega da Capital<br>Federal.....      | 94:084\$9                    | 3.394:873\$8                  | 373\$8                   | 87:798\$0                  | 1.801:964\$5               | 30:173\$9                    | 909:488\$0  | 2.044:794\$2                                |
| Recebedoria do Dis-<br>trito Federal....  | 51.942:899\$2                | 39.561:954\$1                 | 283:911\$7               | 119:341\$8                 | 38:956\$0                  | 5.202:652\$8                 | 15.642:541\$9                                     | 8.786:991\$5                                |
| Amazonas.....                             | 560:366\$3                   | 1.313:184\$ <sub>3</sub>      | 12:746\$0                | 109:222\$2                 | 62:001\$8                  | 94:678\$3                    | 145:321\$2  | 27:137\$0                                   |
| Pará.....                                 | 1.736:856\$7                 | 1.741:807\$4                  | 38:417\$4                | 81:599\$0                  | 148:100\$0                 | 309:151\$7                   | 466:243\$9  | 118:057\$7                                  |
| Maranhão.....                             | 473:232\$9                   | 498:247\$8                    | 14:882\$5                | 56:514\$3                  | 317:664\$8                 | 51:047\$0                    | 37:812\$5   | 65:572\$7                                   |
| Piauí.....                                | 281:986\$0                   | 299:184\$8                    | 7:076\$0                 | 30:164\$6                  | 89:034\$1                  | 46:550\$7                    | 31:202\$8   | 25:772\$4                                   |
| Ceará.....                                | 1.403:743\$4                 | 1.539:268\$7                  | 26:313\$2                | 85:272\$0                  | 889:319\$6                 | 265:692\$1                   | 237:479\$1  | 68:482\$0                                   |
| Rio Grande do Norte..                     | 377:565\$4                   | 434:805\$8                    | 17:754\$0                | 41:322\$0                  | 388:378\$2                 | 54:537\$5                    | 25:870\$7   | 11:986\$0                                   |
| Paraíba.....                              | 1.672:202\$7                 | 1.167:348\$6                  | 48:955\$4                | 58:508\$8                  | 119:588\$8                 | 116:538\$3                   | 119:417\$6  | 21:651\$9                                   |
| Pernambuco.....                           | 7.192:716\$5                 | 2.253:562\$0                  | 2.780:468\$1             | 72:594\$0                  | 216:496\$2                 | 441:919\$5                   | 196:449\$1  | 262:021\$8                                  |
| Alagoas.....                              | 110:199\$7                   | 383:636\$ <sub>1</sub>        | 359:100\$1               | 28:225\$1                  | 72:110\$0                  | 47:942\$4                    | 26:491\$8   | 11:458\$6                                   |
| Sergipe.....                              | 198:657\$1                   | 489:851\$2                    | 64:153\$8                | 23:881\$0                  | 788:265\$7                 | 72:408\$7                    | 20:498\$4   | 9:883\$0                                    |
| Baía.....                                 | 7.912:104\$9                 | 2.737:379\$5                  | 61:645\$8                | 137:637\$2                 | 299:142\$3                 | 535:609\$9                   | 276:442\$3  | 198:409\$5                                  |
| Espírito Santo.....                       | 146:727\$0                   | 753:242\$3                    | 68:900\$4                | 42:741\$9                  | 118:032\$5                 | 20:195\$1                    | 23:908\$3   | 12:860\$8                                   |
| Rio de Janeiro.....                       | 474:894\$8                   | 5.745:456\$5                  | 3.318:551\$0             | 6.373:210\$3               | 1.767:741\$9               | 200:091\$0                   | 279:703\$4  | 414:695\$4                                  |
| São Paulo.....                            | 53.787:599\$7                | 57.290:367\$2                 | 4.259:444\$6             | 9.387:077\$0               | 2.434:270\$8               | 9.183:707\$9                 | 10.302:291\$2                                     | 4.644:573\$6                                |
| Paraná.....                               | 259:329\$5                   | 3.393:158\$0                  | 37:635\$0                | 3.091:204\$2               | 290:253\$3                 | 354:417\$3                   | 70:710\$7   | 53:433\$6                                   |
| Santa Catarina.....                       | 1.229:915\$2                 | 2.730:672\$1                  | 234:351\$4               | 1.144:315\$4               | 75:605\$3                  | 124:998\$1                   | 119:948\$7  | 85:527\$7                                   |
| Rio Grande do Sul...<br>Minas Gerais..... | 9.139:973\$4<br>1.428:162\$3 | 17.420:468\$6<br>6.390:906\$0 | 282:199\$8<br>522:965\$7 | 2.311:663\$0<br>359:190\$3 | 1.510:465\$9<br>327:830\$7 | 3.593:296\$0<br>1.365:499\$2 | 714:234\$6<br>666:348\$9                          | 551:599\$7<br>437:120\$1                    |
| Goiaz.....                                | 55:835\$9                    | 239:541\$2                    | 12:624\$0                | 33:265\$2                  | 35:939\$0                  | 99:942\$0                    | 12:139\$8   | 10:699\$5                                   |
| Mato Grosso.....                          | 89:630\$9                    | 740:102\$4                    | 76:152\$5                | 30:929\$1                  | 105:951\$8                 | 33:842\$7                    | 13:567\$0   | 6:987\$9                                    |
| Soma.....                                 | 140.568:684\$4               | 150.519:018\$4                | 12.528:622\$2            | 23.696:666\$5              | 11.897:113\$2              | 22.244:892\$1                | 30.338:201\$0                                     | 17.869:717\$6                               |

6

|   | 16 — CONSER-<br>VAS        | 17 — VINAGRE,<br>AZEITE, ÓLEOS,<br>ETC. | 18 — VELAS              | 19 — TECIDOS                 | 20 — ARTEFAC-<br>TOS DE TE-<br>CIDOS E DE<br>PELES | 21 — PAPEL E<br>SEUS ARTE-<br>FACTOS | 22 — CARTAS<br>DE JOGAR | 23 — CHAPÉUS<br>E BENGALAS |
|---|----------------------------|---|-------------------------|------------------------------|--|--------------------------------------|-------------------------|----------------------------|
| Alfândega da Capital<br>Federal.....      | 1.102:521\$6               | 698:439\$6                              | 569\$7                  | 1.619:248\$4                 | 377:121\$4   | 42:103\$5                            | 46:867\$7               | 31:184\$3                  |
| Recebedoria do Dis-<br>trito Federal....  | 2.069:036\$2               | 284:597\$0                              | 259:910\$6              | 8.509:010\$4                 | 5.552:799\$4                                       | 542:769\$7                           | 3:154\$0                | 1.621:904\$5               |
| Amazonas.....                             | 48:017\$4                  | 41:290\$7                               | 9:711\$0                | 26:198\$1                    | 15:389\$7  | 7:227\$3                             | 716\$0                  | 6:218\$1                   |
| Pará.....                                 | 168:887\$0                 | 75:720\$4                               | 20:746\$2               | 64:254\$5                    | 187:788\$3   | 16:989\$6                            | 311\$0                  | 15:533\$9                  |
| Maranhão.....                             | 21:093\$7                  | 25:431\$6                               | 11:132\$8               | 938:502\$3                   | 71:057\$8  | 6:813\$2                             | 756\$4                  | 7:328\$2                   |
| Piauí.....                                | 5:007\$9                   | 8:761\$1                                | 3:150\$0                | 90:654\$5                    | 15:143\$3  | 3:728\$1                             | 362\$0                  | 2:354\$7                   |
| Ceará.....                                | 50:181\$2                  | 37:043\$4                               | 10:395\$7               | 570:577\$4                   | 99:963\$9  | 17:880\$7                            | 951\$4                  | 13:736\$8                  |
| Rio Grande do Norte..                     | 13:325\$0                  | 12:389\$9                               | 5:883\$0                | 51:040\$4                    | 17:266\$3  | 7:061\$6                             | 367\$0                  | 3:960\$0                   |
| Paraíba.....                              | 36:057\$2                  | 269:630\$8                              | 6:596\$1                | 1.204:805\$6                 | 78:872\$5  | 8:170\$7                             | 651\$0                  | 16:578\$9                  |
| Pernambuco.....                           | 3.680:799\$4               | 132:033\$6                              | 22:676\$1               | 7.570:598\$6                 | 1.101:060\$4                                       | 97:969\$0                            | 569:111\$2              | 84:468\$5                  |
| Alagoas.....                              | 17:866\$3                  | 27:343\$8                               | 5:063\$0                | 2.415:120\$1                 | 167:532\$0   | 5:317\$9                             | 606\$0                  | 12:473\$3                  |
| Sergipe.....                              | 14:341\$1                  | 21:806\$8                               | 3:678\$0                | 2.184:024\$6                 | 230:242\$5   | 5:271\$0                             | 573\$0                  | 11:079\$3                  |
| Baía.....                                 | 137:808\$7                 | 181:306\$6                              | 54:957\$0               | 2.138:001\$7                 | 370:662\$2   | 34:188\$2                            | 2:030\$6                | 65:353\$7                  |
| Espírito Santo.....                       | 22:862\$8                  | 20:543\$5                               | 10:825\$0               | 172:126\$2                   | 16:298\$7  | 7:144\$4                             | 931\$0                  | 5:485\$4                   |
| Rio de Janeiro.....                       | 642:808\$7                 | 71:045\$7                               | 27:922\$5               | 5.797:622\$7                 | 1.865:168\$7                                       | 232:478\$0                           | 1:128\$8                | 56:772\$7                  |
| São Paulo.....                            | 6.629:819\$0               | 7.187:614\$8                            | 309:887\$9              | 33.722:184\$6                | 18.409:919\$4                                      | 1.115:915\$6                         | 890:841\$4              | 4.553:800\$2               |
| Paraná.....                               | 356:755\$1                 | 52:466\$8                               | 67:866\$1               | 31:577\$9                    | 342:798\$0   | 51:021\$7                            | 1:501\$6                | 38:134\$0                  |
| Santa Catarina.....                       | 419:882\$8                 | 39:268\$0                               | 74:884\$2               | 723:309\$9                   | 1.432:418\$7                                       | 29:689\$0                            | 2:133\$0                | 39:313\$4                  |
| Rio Grande do Sul...<br>Minas Gerais..... | 2.772:125\$2<br>327:815\$6 | 188:297\$8<br>101:699\$0                | 131:853\$6<br>50:061\$1 | 1.418:114\$0<br>6.915:705\$1 | 1.458:398\$8<br>1.959:090\$8                       | 92:880\$1<br>154:927\$0              | 35:509\$2<br>6:235\$6   | 430:656\$8<br>177:888\$0   |
| Goiaz.....                                | 15:149\$7                  | 3:901\$9                                | 3:961\$1                | 8:240\$0                     | 6:717\$1   | 3:736\$4                             | 870\$0                  | 2:523\$5                   |
| Mato Grosso.....                          | 16:464\$2                  | 5:740\$3                                | 5:801\$7                | 11:538\$6                    | 7:897\$8   | 4:270\$0                             | 670\$7                  | 2:560\$6                   |
| Soma.....                                 | 18.568:625\$8              | 9.486:373\$1                            | 1.097:532\$4            | 76.182:455\$6                | 33.783:607\$7                                      | 2.487:552\$7                         | 1.566:278\$6            | 7.199:308\$8               |

DF

|                                 | 24 — LOUÇAS E VIDROS | 25 — FERRAGENS E ARTEFACTOS DE ALUMINIO, ETC. | 26 — CAFE TORRADO OU MOÍDO E CHÁ | 27 — MANTEIGA E SUCEDANEOS | 28 — MÓVEIS  | 29 — ARMAS DE FOGO E SUAS MUNIÇÕES | 30 — LAMPADAS, FILHAS ETC. | 31 — QUEIJOS E REQUEIJÕES |
|---------------------------------|----------------------|---|----------------------------------|----------------------------|--------------|------------------------------------|----------------------------|---------------------------|
| Alfândega da Capital Federal... | 241.379\$6           | 84.571\$4                                     | 69.998\$0                        | —                          | 660.739\$3   | 214.967\$5                         | 1.770.890\$0               | 14.498\$8                 |
| Recebedoria do Distrito Federal | 266.243\$3           | 749.348\$3                                    | 921.532\$9                       | 127.760\$2                 | 2.110.498\$3 | 298.930\$3                         | 1.483.686\$3               | 333.512\$6                |
| Amazonas.....                   | 6.185\$1             | 18.111\$6                                     | 31.195\$9                        | 8.231\$6                   | 22.460\$0    | 88.806\$2                          | 20.601\$7                  | 13.239\$7                 |
| Pará.....                       | 13.063\$7            | 39.042\$5                                     | 131.576\$8                       | 6.960\$0                   | 39.565\$5    | 21.615\$2                          | 48.412\$5                  | 8.190\$4                  |
| Maranhão.....                   | 7.171\$4             | 7.956\$9                                      | 18.227\$0                        | 3.716\$6                   | 12.154\$6    | 5.689\$9                           | 5.077\$3                   | 1.026\$5                  |
| Piauí.....                      | 4.133\$2             | 6.399\$0                                      | 3.542\$7                         | 1.761\$5                   | 5.245\$7     | 4.705\$2                           | 1.633\$0                   | 1.429\$4                  |
| Ceará.....                      | 14.592\$5            | 31.946\$5                                     | 83.311\$5                        | 7.390\$8                   | 36.500\$6    | 13.309\$4                          | 37.464\$4                  | 21.690\$1                 |
| Rio Grande do Norte.....        | 6.464\$8             | 5.715\$4                                      | 15.352\$0                        | 4.102\$6                   | 7.655\$7     | 2.833\$0                           | 3.793\$3                   | 6.554\$3                  |
| Paraíba.....                    | 9.303\$2             | 10.956\$4                                     | 73.191\$0                        | 5.728\$4                   | 22.858\$6    | 5.185\$5                           | 9.329\$4                   | 16.034\$4                 |
| Pernambuco.....                 | 53.278\$3            | 85.011\$5                                     | 428.995\$8                       | 69.460\$3                  | 174.811\$3   | 41.591\$3                          | 61.848\$1                  | 156.831\$4                |
| Alagoas.....                    | 6.881\$5             | 7.094\$9                                      | 98.898\$5                        | 6.167\$7                   | 9.662\$2     | 4.875\$3                           | 7.453\$8                   | 2.699\$2                  |
| Sergipe.....                    | 4.714\$8             | 4.823\$2                                      | 14.071\$7                        | 5.243\$8                   | 22.829\$9    | 1.411\$7                           | 815\$2                     | 5.095\$1                  |
| Baía.....                       | 55.518\$6            | 116.166\$4                                    | 238.922\$5                       | 53.413\$7                  | 150.485\$6   | 22.749\$6                          | 47.284\$6                  | 29.399\$2                 |
| Espírito Santo.....             | 4.598\$2             | 7.792\$4                                      | 49.370\$3                        | 7.245\$8                   | 15.816\$9    | 859\$0                             | 3.797\$4                   | 19.758\$5                 |
| Rio de Janeiro.....             | 122.971\$0           | 119.019\$8                                    | 422.479\$2                       | 128.323\$2                 | 49.153\$0    | 1.158\$0                           | 20.830\$6                  | 381.149\$3                |
| São Paulo.....                  | 2.067.591\$2         | 1.653.405\$7                                  | 2.277.394\$3                     | 481.441\$0                 | 3.695.633\$7 | 563.054\$0                         | 1.635.382\$7               | 542.442\$0                |
| Paraná.....                     | 106.856\$1           | 84.923\$9                                     | 270.157\$3                       | 25.181\$8                  | 152.231\$9   | 6.383\$7                           | 14.959\$5                  | 27.132\$1                 |
| Santa Catarina.....             | 25.048\$6            | 98.700\$3                                     | 315.369\$3                       | 145.471\$5                 | 149.634\$0   | 3.318\$0                           | 17.537\$9                  | 282.263\$1                |
| Rio Grande do Sul.....          | 151.829\$3           | 447.676\$6                                    | 985.937\$7                       | 144.084\$1                 | 762.971\$8   | 122.817\$3                         | 184.361\$7                 | 263.915\$9                |
| Minas Gerais.....               | 39.062\$0            | 165.590\$3                                    | 1.079.544\$2                     | 1.178.693\$2               | 215.995\$3   | 4.215\$1                           | 17.223\$6                  | 2.168.409\$3              |
| Goias.....                      | 2.448\$0             | 4.403\$0                                      | 8.234\$1                         | 42.621\$2                  | 7.467\$5     | 2.030\$0                           | 1.657\$0                   | 11.180\$8                 |
| Mato Grosso.....                | 3.386\$3             | 4.282\$1                                      | 22.331\$7                        | 4.262\$5                   | 12.992\$0    | 1.434\$3                           | 1.335\$5                   | 6.801\$7                  |
| Soma.....                       | 3.212.630\$7         | 3.752.428\$1                                  | 7.559.634\$8                     | 2.457.261\$5               | 8.337.363\$9 | 1.432.299\$1                       | 5.445.381\$0               | 4.313.254\$8              |

|                                 | 23 — ELETRICIDADE | 33 — TINTAS E VERNIZES | 34 — LEQUES E VENTAROLAS | 35 — ARTEFACTOS DE BORRACHA | 36 — NAVALHAS E PINCEIS PARA BARRA | 37 — PENTES, ESCOVAS E ESPANADORES | 38 — BRINQUEDOS | 39 — ARTEFACTOS DE CORTA, ETC. |
|---------------------------------|-------------------|------------------------|--------------------------|-----------------------------|------------------------------------|------------------------------------|-----------------|--------------------------------|
| Tesouraria do Tesouro.....      | 34.734\$5         | \$                     | \$                       | \$                          | \$                                 | \$                                 | \$              | \$                             |
| Alfândega do Rio de Janeiro...  | \$                | 586.130\$7             | 1.458\$4                 | 565.449\$4                  | 139.374\$2                         | 65.734\$6                          | 102.905\$2      | 152.397\$1                     |
| Recebedoria do Distrito Federal | 1.803.769\$2      | 1.832.701\$4           | 48.499\$8                | 481.334\$4                  | 352.414\$3                         | 356.727\$7                         | 50.089\$7       | 1.508.870\$9                   |
| Amazonas.....                   | 22.864\$0         | 11.828\$0              | 1.733\$4                 | 2.700\$1                    | 10.502\$8                          | 4.764\$3                           | 2.561\$5        | 39.491\$8                      |
| Pará.....                       | 46.428\$9         | 28.538\$0              | 2.031\$9                 | 63.179\$1                   | 5.293\$7                           | 9.241\$5                           | 3.263\$3        | 76.160\$6                      |
| Maranhão.....                   | 10.081\$1         | 4.916\$1               | 411\$0                   | 1.517\$1                    | 1.650\$9                           | 3.415\$2                           | 835\$4          | 11.789\$2                      |
| Piauí.....                      | 5.554\$3          | 2.186\$1               | 523\$0                   | 921\$4                      | 2.240\$2                           | 1.957\$6                           | 1.045\$5        | 15.575\$5                      |
| Ceará.....                      | 57.127\$8         | 9.859\$3               | 320\$0                   | 15.642\$9                   | 11.545\$6                          | 14.375\$8                          | 1.863\$5        | 26.740\$5                      |
| Rio Grande do Norte.....        | 18.852\$4         | 3.732\$3               | 164\$0                   | 12.624\$7                   | 1.791\$2                           | 3.305\$0                           | 657\$4          | 6.428\$3                       |
| Paraíba.....                    | 40.361\$9         | 4.782\$6               | 260\$0                   | 21.365\$8                   | 2.214\$8                           | 3.252\$0                           | 781\$8          | 29.013\$7                      |
| Pernambuco.....                 | 195.365\$5        | 83.310\$3              | 519\$0                   | 84.671\$9                   | 23.631\$3                          | 10.378\$6                          | 6.297\$9        | 114.072\$7                     |
| Alagoas.....                    | 36.129\$6         | 3.564\$5               | 47\$0                    | 2.822\$8                    | 1.322\$4                           | 1.928\$5                           | 864\$7          | 12.830\$2                      |
| Sergipe.....                    | 10.312\$6         | 1.897\$3               | 37\$0                    | 552\$0                      | 575\$7                             | 2.150\$2                           | 234\$0          | 5.792\$5                       |
| Baía.....                       | 159.459\$1        | 27.973\$3              | 584\$2                   | 27.599\$7                   | 17.013\$9                          | 12.141\$1                          | 6.562\$5        | 85.545\$1                      |
| Espírito Santo.....             | 45.219\$8         | 5.289\$7               | 872\$5                   | 3.448\$5                    | 1.525\$1                           | 3.448\$2                           | 1.112\$0        | 20.905\$6                      |
| Rio de Janeiro.....             | 469.967\$6        | 194.850\$8             | 1.065\$0                 | 5.252\$0                    | 2.373\$5                           | 9.775\$7                           | 6.124\$0        | 78.954\$7                      |
| São Paulo.....                  | 4.583.194\$9      | 2.016.313\$5           | 12.178\$4                | 1.217.885\$2                | 196.699\$5                         | 1.833.079\$3                       | 261.535\$4      | 1.839.657\$4                   |
| Paraná.....                     | 128.393\$4        | 48.736\$4              | 333\$0                   | 8.360\$0                    | 10.065\$1                          | 162.323\$7                         | 8.960\$4        | 104.126\$0                     |
| Santa Catarina.....             | 137.989\$3        | 27.979\$7              | 7.268\$9                 | 21.736\$5                   | 13.613\$8                          | 450.175\$7                         | 4.302\$5        | 43.291\$2                      |
| Rio Grande do Sul.....          | 269.804\$0        | 293.774\$0             | 6.357\$4                 | 144.682\$7                  | 48.110\$1                          | 102.091\$3                         | 26.367\$5       | 541.627\$7                     |
| Minas Gerais.....               | 570.856\$0        | 50.465\$8              | 1.094\$0                 | 19.858\$0                   | 11.742\$5                          | 30.502\$2                          | 17.976\$2       | 255.081\$3                     |
| Goias.....                      | 41.530\$2         | 2.412\$0               | 115\$0                   | 2.105\$5                    | 1.216\$0                           | 2.447\$4                           | 1.103\$1        | 24.107\$0                      |
| Mato Grosso.....                | 16.432\$2         | 3.014\$5               | 676\$0                   | 1.659\$0                    | 1.323\$8                           | 2.717\$3                           | 1.257\$3        | 5.994\$5                       |
| Soma.....                       | 8.704.428\$8      | 5.244.258\$3           | 86.598\$1                | 2.710.498\$7                | 856.240\$5                         | 3.055.933\$1                       | 506.761\$3      | 5.003.456\$6                   |

14

|   | 40 — JOIAS,<br>OPRAS DE<br>OURIVES, ETC. | 41 — APARE-<br>LHOS<br>SANITARIOS | 42 — LADRI-<br>LHOS, MO-<br>SAICOS, ETC. | 43 — INSTRU-<br>MENTOS<br>DE MÚSICA | 44 — MAQU-<br>NAS FO-<br>TOGRAFICAS E<br>CINEMA-<br>TOGRAFICAS | 45 — FOGÕES<br>E FOGA-<br>REIROS | 46 — CIMENTO  | 47 — LINHAS  |
|---|--|-----------------------------------|--|-------------------------------------|--|----------------------------------|---------------|--------------|
| Alfândega do Rio de Janeiro..             | 41\$0                                    | 50:441\$0                         | 29:135\$6                                | 54:053\$6                           | 251:489\$2   | 9:043\$3                         | 86:524\$6     | 51:094\$9    |
| Recebedoria do Distrito Fede-<br>ral..... | 1.762:004\$6                             | 11:806\$4                         | 1.339:795\$4                             | 145:044\$0                          | 3:935\$0   | 46:207\$0                        | 6:007\$6      | 70:509\$0    |
| Amazonas.....                             | 20:544\$6                                | 574\$5                            | 3:638\$3                                 | 3:731\$7                            | 29\$4  | 298\$1                           | 83:465\$4     | 5:449\$3     |
| Pará.....                                 | 34:613\$9                                | 2:753\$2                          | 10:795\$0                                | 1:919\$1                            | 415\$9   | 442\$5                           | 188:856\$5    | 22:284\$5    |
| Maranhão.....                             | 12:959\$1                                | 733\$9                            | 2:844\$0                                 | 375\$5                              | 113\$8   | 564\$0                           | 82:538\$8     | 6:876\$0     |
| Piauí.....                                | 9:602\$5                                 | 252\$1                            | 2:323\$0                                 | 94\$0                               | 49\$3  | 101\$0                           | 25:938\$0     | 5:208\$0     |
| Ceará.....                                | 70:918\$9                                | 3:156\$4                          | 39:837\$5                                | 608\$2                              | 1:298\$7   | 441\$1                           | 338:752\$1    | 17:506\$7    |
| Rio Grande do Norte.....                  | 14:503\$5                                | 296\$0                            | 6:382\$2                                 | 142\$0                              | 155\$2   | 187\$0                           | 13:612\$0     | 5:108\$0     |
| Paraíba.....                              | 13:166\$1                                | 591\$7                            | 9:760\$9                                 | 1:748\$2                            | 328\$6   | 564\$9                           | 1.484:203\$4  | 6:007\$0     |
| Pernambuco.....                           | 112:282\$6                               | 5:698\$3                          | 47:598\$7                                | 6:934\$5                            | 3:408\$2   | 1:586\$0                         | 452:283\$5    | 26:457\$9    |
| Alagoas.....                              | 15:037\$5                                | 577\$0                            | 5:504\$2                                 | 300\$1                              | 130\$0   | 105\$6                           | 26:085\$0     | 4:250\$9     |
| Sergipe.....                              | 4:643\$4                                 | 268\$0                            | 8:524\$6                                 | 186\$0                              | 99\$0  | 226\$0                           | 1:240\$1      | 3:732\$0     |
| Baía.....                                 | 114:360\$9                               | 6:153\$7                          | 42:381\$2                                | 1:090\$3                            | 689\$6   | 1:469\$7                         | 401:178\$2    | 37:132\$7    |
| Espírito Santo.....                       | 18:871\$5                                | 600\$0                            | 4:479\$7                                 | 381\$2                              | 322\$0   | 921\$9                           | 360:470\$6    | 4:412\$0     |
| Rio de Janeiro.....                       | 61:863\$4                                | 3:596\$6                          | 57:241\$5                                | 1:049\$8                            | 775\$0   | 3:389\$3                         | 9.804:872\$0  | 163:156\$0   |
| São Paulo.....                            | 1.402:416\$6                             | 125:506\$9                        | 1.228:105\$1                             | 313:921\$4                          | 120:271\$7   | 154:302\$0                       | 11.804:681\$5 | 3.451:333\$3 |
| Paraná.....                               | 75:567\$4                                | 1:317\$1                          | 27:225\$0                                | 30:455\$2                           | 5:328\$9   | 4:876\$4                         | 4:928\$0      | 10:623\$9    |
| Santa Catarina.....                       | 37:195\$9                                | 2:327\$6                          | 23:883\$7                                | 2:177\$5                            | 602\$6   | 741\$6                           | 2:124\$0      | 7:761\$6     |
| Rio Grande do Sul.....                    | 406:304\$0                               | 16:161\$6                         | 100:568\$6                               | 16:634\$1                           | 14:338\$4  | 144:373\$9                       | 850:185\$2    | 42:024\$1    |
| Minas Gerais.....                         | 174:483\$2                               | 3:965\$0                          | 240:655\$1                               | 9:670\$6                            | 1:973\$0   | 4:622\$2                         | 22:679\$1     | 38:944\$3    |
| Goiaz.....                                | 16:974\$7                                | 699\$0                            | 5:484\$0                                 | 722\$0                              | 209\$0   | 122\$0                           | 400\$0        | 2:454\$0     |
| Mato Grosso.....                          | 17:773\$1                                | 307\$0                            | 28:540\$7                                | 618\$0                              | 428\$0   | 457\$0                           | 487\$0        | 2:916\$0     |
| Soma.....                                 | 4.396:128\$4                             | 237:783\$0                        | 3.264:704\$0                             | 591:875\$0                          | 406:390\$5   | 375:542\$5                       | 26.041:512\$6 | 3.985:242\$1 |

|                                      | 48 — EMOLUMENTOS<br>DE ESCRITORIOS<br>COMERCIAIS | S/N GAZOLINA | TOTAL          |
|--------------------------------------|--|--------------|----------------|
| Tesouraria do Tesouro.....           | \$   | \$           | 34:734\$5      |
| Alfândega do Rio de Janeiro.....     | \$   | 1.894:394\$2 | 19.378:368\$9  |
| Recebedoria do Distrito Federal..... | 111:340\$0                                       | \$           | 156.645:050\$4 |
| Amazonas.....                        | 18:300\$0  | 3:836\$0     | 2.915:620\$3   |
| Pará.....                            | 30:356\$5  | 11:515\$6    | 6.041:971\$1   |
| Maranhão.....                        | 21:000\$0  | 3:213\$2     | 2.823:944\$1   |
| Piauí.....                           | 17:400\$0  | 980\$0       | 1.060:934\$7   |
| Ceará.....                           | 50:915\$3  | 2:648\$0     | 6.226:064\$7   |
| Rio Grande do Norte.....             | 17:730\$0  | 18:102\$1    | 1.639:762\$7   |
| Paraíba.....                         | 21:540\$0  | 6:957\$7     | 6.745:062\$9   |
| Pernambuco.....                      | 58:800\$0  | 4:272\$6     | 28.984:252\$5  |
| Alagoas.....                         | 19:800\$0  | 8:176\$0     | 3.973:685\$3   |
| Sergipe.....                         | 13:200\$0  | \$           | 4.250:841\$0   |
| Baía.....                            | 47:100\$0  | 35:094\$9    | 16.830:150\$4  |
| Espírito Santo.....                  | 13:500\$0  | 24:713\$5    | 2.062:649\$3   |
| Rio de Janeiro.....                  | 10:562\$0  | 4:072\$0     | 39.393:317\$1  |
| São Paulo.....                       | 196:852\$0                                       | 1.983:032\$9 | 269.786:536\$5 |
| Paraná.....                          | 36:302\$0  | 25:295\$1    | 9.873:756\$1   |
| Santa Catarina.....                  | 33:000\$0  | 22:284\$1    | 10.382:031\$4  |
| Rio Grande do Sul.....               | 99:009\$0  | 91:178\$5    | 48.329:423\$1  |
| Minas Gerais.....                    | 36:432\$0  | 40:364\$3    | 27.601:552\$2  |
| Goiaz.....                           | 1:235\$0   | \$           | 728:463\$8     |
| Mato Grosso.....                     | 8:100\$0   | 14:213\$3    | 1.315:859\$8   |
| Soma.....                            | 862:473\$8                                       | 4.194:344\$0 | 667.074:033\$3 |



c) Imposto de Renda



## DEMONSTRAÇÃO DA ARRECADAÇÃO DO IMPOSTO DE RENDA

| REPARTIÇÕES                              | 49 — IMPOSTO<br>SÔBRE<br>A RENDA DE PESSOAS<br>FÍSICAS, ETC. | 50 — IMPOSTO<br>SÔBRE<br>PREMIOS DE SEGUROS<br>MARÍTIMOS, ETC. | 51 — IMPOSTO<br>SÔBRE<br>LUCROS FORTUITOS,<br>VALORES<br>SORTEADOS ETC. | 52 — IMPOSTO<br>PROPORCIONAL<br>SÔBRE<br>CAPITAIS EMPRE-<br>GADOS, ETC. | TOTAL          |
|--|--|--|---|---|----------------|
| 1. Amazonas.....                         | 1.217:708\$7   | \$   | \$  | 6:725\$0  | 1.224:433\$7   |
| 2. Pará.....                             | 3.165:531\$5   | 178:212\$6   | 1:200\$0  | 9:174\$0  | 3.354:118\$1   |
| 3. Maranhão.....                         | 1.350:305\$2   | \$   | \$  | 1:610\$0  | 1.351:915\$2   |
| 4. Piauí.....                            | 1.286:210\$8   | \$   | \$  | 4:235\$0  | 1.290:454\$8   |
| 5. Ceará.....                            | 2.774:441\$2   | \$   | \$  | 25:862\$6   | 2.800:303\$8   |
| 6. Rio Grande do Norte.....              | 787:811\$5   | \$   | 2:295\$0  | 9:794\$1  | 799:900\$6     |
| 7. Paraíba.....                          | 1.051:740\$6   | 409\$6   | 1:941\$9  | 2:450\$0  | 1.056:542\$1   |
| 8. Pernambuco.....                       | 5.674:840\$0   | 140:874\$5   | 60:730\$6   | 13:175\$0   | 5.889:620\$1   |
| 9. Alagoas.....                          | 1.057:138\$3   | \$   | \$  | 5:528\$0  | 1.062:666\$3   |
| 10. Sergipe.....                         | 865:929\$2   | \$   | 15\$0   | 450\$0  | 866:394\$2     |
| 11. Bahia.....                           | 5.921:056\$8   | 1.547:932\$0   | 126:909\$9  | 32:811\$9   | 7.628:710\$6   |
| 12. Espírito Santo.....                  | 1.239:313\$7   | \$   | 1:576\$9  | 14:096\$2   | 1.254:986\$8   |
| 13. Rio de Janeiro.....                  | 5.294:570\$7   | 71:749\$6  | 16:961\$2   | 38:203\$2   | 5.421:484\$7   |
| 14. São Paulo.....                       | 65.396:521\$3  | 1.908:067\$8   | 293:009\$9  | 349:175\$0  | 67.946:774\$0  |
| 15. Paraná.....                          | 3.098:867\$6   | \$   | 1:407\$0  | 25:765\$0   | 3.126:039\$6   |
| 16. Santa Catarina.....                  | 2.655:901\$5   | \$   | 20:460\$0   | 13:525\$0   | 2.689:886\$5   |
| 17. Rio Grande do Sul.....               | 17.503:430\$7  | 623:433\$8   | 17:960\$2   | 82:995\$8   | 18.227:820\$5  |
| 18. Minas Gerais.....                    | 9.198:786\$2   | 13:360\$6  | \$  | 81:462\$5   | 9.293:609\$3   |
| 19. Goiás.....                           | 372:175\$1   | \$   | \$  | 667\$2  | 372:842\$3     |
| 20. Mato Grosso.....                     | 837:426\$3   | \$   | \$  | 3:200\$0  | 840:626\$3     |
| 21. Londres.....                         | 224:669\$2   | \$   | \$  | \$  | 224:669\$2     |
| 22. Tesouro Nacional.....                | 1:791\$0   | \$   | \$  | \$  | 1:791\$0       |
| 23. Imposto s/a Renda.....               | 44.298:811\$7  | \$   | \$  | \$  | 44.298:811\$7  |
| 24. Recebedoria do Distrito Federal..... | 34.919:550\$2  | 14.399:577\$0  | 1.763:661\$4  | 284:279\$2  | 51.367:667\$8  |
| Soma.....                                | 210.194:538\$0   | 18.883:617\$5  | 2.308:129\$0  | 1.005:184\$7  | 232.391:469\$2 |



**d) Impostos sôbre atos emanados do Govêrno  
e nos Territórios**

1) *[Faint, illegible text]*  
*[Faint, illegible text]*

## DESDOBRAMENTO DA RENDA DO DISTRITO FEDERAL

| REPARTIÇÕES                                   | d) SÔBRE ATOS EMANADOS DO GOVÉRNO |               |  |   |   | TOTAL         |
|---|-----------------------------------|---------------|--|---|---|---------------|
|   | 53 — IMPOSTO DO SÉLO              |               | 54 — IMPOSTO<br>S/OPERAÇÕES A<br>TERMO | 55 — IMPOSTO<br>S/VALES<br>PARA BRINDES | 56 — IMPOSTO<br>S/TODOS OS PAGA-<br>MENTOS ETC. |               |
|   | Por verba                         | Adesivo       |  |   |   |               |
| 1. Tesouro Nacional.....                      | 2.655.996\$5                      | —             | —                                      | —                                       | 1.441.205\$9                                    | 4.097.202\$4  |
| 2. Alfândega do Rio de Janeiro.....           | 4.409\$7                          | —             | —                                      | —                                       | 42.848\$8                                       | 47.258\$5     |
| 3. Casa da Moeda.....                         | 6.958\$6                          | —             | —                                      | —                                       | 24.059\$2                                       | 31.017\$8     |
| 4. Caixa de Amortização.....                  | 5.253\$4                          | —             | —                                      | —                                       | 4.859\$9  | 10.113\$3     |
| 5. Com. Central de Compras.....               | \$                                | —             | —                                      | —                                       | 160.939\$3                                      | 160.939\$3    |
| 6. Recebedoria do D. Federal.....             | 19.545.503\$0                     | 61.427.221\$2 | 558.751\$5                             | 103.644\$6                              | 35.827\$8                                       | 81.670.948\$1 |
| 7. Imprensa Nacional.....                     | 27.161\$5                         | —             | —                                      | —                                       | 24.445\$0                                       | 51.606\$5     |
| 8. Serviço de Aguas e Esgotos.....            | 64.632\$4                         | —             | —                                      | —                                       | 12.570\$5                                       | 77.202\$9     |
| 9. Estrada de Ferro Central do<br>Brasil..... | 558.504\$4                        | —             | —                                      | —                                       | 556.319\$5                                      | 1.114.823\$9  |
| 10. Correios e Telegrafos.....                | 96.279\$9                         | —             | —                                      | —                                       | 148.865\$4                                      | 245.145\$3    |
| 11. Ministério da Marinha.....                | 340.899\$6                        | —             | —                                      | —                                       | 681.909\$7                                      | 1.022.809\$3  |
| 12. Ministério da Guerra.....                 | 1.061.038\$7                      | —             | —                                      | —                                       | 1.627.943\$4                                    | 2.688.982\$1  |
| 13. Ministério da Agricultura.....            | \$                                | —             | —                                      | —                                       | 34.410\$9                                       | 34.410\$9     |
| 14. Ministério da Educação.....               | \$                                | —             | —                                      | —                                       | 16.504\$7                                       | 16.504\$7     |
|   | 24.366.637\$7                     | 61.427.221\$2 | 558.751\$5                             | 103.644\$6                              | 4.812.710\$0                                    | 91.268.965\$0 |

## DEMONSTRAÇÃO DA ARRECADACÃO DOS IMPOSTOS SÔBRE "ATOS EMANADOS DO GOVÉRNO E NOS "TERRITÓRIOS"

| REPARTIÇÕES                 | d) SÔBRE ATOS EMANADOS DO GOVÉRNO |                |  |  |   | TOTAL          | e) NOS<br>TERRITÓ-<br>RIOS |
|-----------------------------|-----------------------------------|----------------|--|--|---|----------------|----------------------------|
|                             | 53 — IMPOSTO DO SÉLO              |                | 54 — IMPOSTO<br>S/OPERAÇÕES<br>A TERMO | 55 — IMPOSTO<br>SÔBRE<br>VALES PARA<br>BRINDES | 56 — IMPOSTO<br>S/TODOS<br>OS PAGAMENTOS<br>FEITOS ETC. |                |                            |
|                             | Por verba                         | Adesivo        |  |  |   |                |                            |
| 1. Distrito Federsl.....    | 24.366.637\$7                     | 61.427.221\$2  | 558.751\$5                             | 103.644\$6                                     | 4.812.710\$0  | 91.268.965\$0  | \$                         |
| 2. Londres.....             | 400.454\$6                        | \$             | \$                                     | \$   | 122.747\$0  | 523.201\$6     | \$                         |
| 3. Amazonas.....            | 212.273\$5                        | 1.396.167\$9   | \$                                     | 580\$0   | 42.901\$5   | 1.651.922\$9   | 104.318\$0                 |
| 4. Pará.....                | 286.670\$7                        | 2.424.407\$1   | \$                                     | 950\$0   | 42.490\$1   | 2.754.517\$9   | \$                         |
| 5. Maranhão.....            | 129.583\$4                        | 960.957\$3     | \$                                     | \$   | 34.874\$7   | 1.125.415\$4   | \$                         |
| 6. Piauí.....               | 142.394\$7                        | 729.809\$8     | \$                                     | \$   | 21.244\$3   | 893.448\$8     | \$                         |
| 7. Ceará.....               | 779.878\$0                        | 3.099.153\$5   | 35.595\$8                              | 560\$0   | 98.759\$5   | 4.013.946\$8   | \$                         |
| 8. Rio Grande do Norte..... | 229.240\$6                        | 891.571\$9     | 85.742\$7                              | \$   | 27.180\$1   | 1.233.735\$3   | \$                         |
| 9. Paraíba.....             | 297.215\$7                        | 1.230.060\$9   | 69\$1                                  | \$   | 25.232\$2   | 1.552.577\$9   | \$                         |
| 10. Pernambuco.....         | 642.240\$9                        | 5.343.387\$2   | 98.131\$3                              | 3.895\$0                                       | 74.715\$6   | 6.162.370\$5   | \$                         |
| 11. Alabgôas.....           | 101.740\$9                        | 872.701\$0     | \$                                     | 500\$0   | 19.449\$8   | 994.391\$7     | \$                         |
| 12. Sergipe.....            | 107.593\$6                        | 578.801\$3     | \$                                     | 500\$0   | 17.107\$2   | 703.802\$1     | \$                         |
| 13. Baia.....               | 2.676.537\$1                      | 6.587.074\$7   | \$                                     | 1.809\$0                                       | 156.050\$7  | 9.421.471\$5   | 1.842\$7                   |
| 14. Espirito Santo.....     | 701.434\$9                        | 1.401.344\$4   | 987\$5                                 | \$   | 16.706\$1   | 1.658.685\$2   | \$                         |
| 15. Rio de Janeiro.....     | 238.547\$0                        | 3.095.139\$7   | \$                                     | 3.973\$0                                       | 65.627\$4   | 3.869.175\$0   | \$                         |
| 16. São Paulo.....          | 11.054.937\$8                     | 59.947.085\$3  | 744.104\$9                             | 380.722\$3                                     | 292.859\$5  | 72.419.709\$8  | \$                         |
| 17. Paraná.....             | 549.324\$7                        | 3.006.374\$1   | 600\$0                                 | 5.606\$0                                       | 35.880\$3   | 3.597.785\$1   | \$                         |
| 18. Santa Catarina.....     | 399.892\$0                        | 1.954.343\$7   | \$                                     | 1.705\$5                                       | 37.452\$8   | 2.393.394\$0   | \$                         |
| 19. Rio Grande do Sul.....  | 2.946.363\$4                      | 13.193.244\$4  | \$                                     | 11.986\$5                                      | 116.287\$5  | 16.267.881\$8  | \$                         |
| 20. Minas Gerais.....       | 2.414.121\$8                      | 9.470.206\$6   | 76\$5                                  | 5.764\$0                                       | 96.073\$7   | 11.986.242\$6  | \$                         |
| 21. Goiaz.....              | 160.574\$6                        | 499.897\$5     | 6\$9                                   | \$   | 10.695\$8   | 671.174\$8     | \$                         |
| 22. Moto Grosso.....        | 140.939\$3                        | 769.536\$6     | \$                                     | \$   | 20.506\$7   | 930.982\$6     | \$                         |
| Soma.....                   | 48.978.596\$9                     | 178.881.286\$1 | 1.524.066\$7                           | 523.296\$1                                     | 6.187.552\$5  | 236.094.798\$3 | 106.160\$7                 |





- e) **Rendas Patrimoniais**
- f) **Rendas Industriais e**
- g) **Diversas Rendas**



Demonstração da arrecadação das Rendas Patrimoniais em 1937

| REPARTIÇÕES              | 58—RENDA DOS PRÓPRIOS NACIONAIS | 59—FÓROS DE TERRENOS DE MARINHA | 60—LAUDÉMIOS | 61—TAXA DE OCUPAÇÃO DE TERRENOS DE MARINHA, ETC. | 62—QUOTA DE ARRENDAMENTO DAS EE. FF. DA UNIÃO | 65—RENDA DE CAPITAIS NACIONAIS | TOTAL         |
|--------------------------|---------------------------------|---------------------------------|--------------|--|---|--------------------------------|---------------|
| Distrito Federal.....    | 2.637:156\$6                    | 171:000\$9                      | 396:189\$1   | 52\$0  | \$  | 67.213:648\$7                  | 70.418:047\$3 |
| Amazonas.....            | 4:830\$7                        | \$                              | \$           | \$   | \$  | \$                             | 4:830\$7      |
| Pará.....                | 4:215\$3                        | 13:318\$9                       | 16:086\$6    | 14:912\$1  | \$  | \$                             | 48:532\$9     |
| Maranhão.....            | 2:486\$7                        | 2:124\$0                        | 6:480\$2     | 10:655\$4  | \$  | \$                             | 21:746\$3     |
| Piauí.....               | \$                              | 59\$5                           | 70\$0        | 1:747\$9   | \$  | \$                             | 1:877\$4      |
| Ceará.....               | 20:337\$8                       | 3:340\$8                        | 29:332\$5    | 39:136\$5  | \$  | \$                             | 92:147\$6     |
| Rio Grande do Norte..... | 8:523\$7                        | 22:326\$7                       | 42:806\$4    | 27:704\$1  | \$  | \$                             | 101:360\$9    |
| Paraíba.....             | 34:381\$3                       | 3:504\$3                        | 6:867\$8     | 25:855\$1  | \$  | \$                             | 70:608\$5     |
| Pernambuco.....          | 18:085\$8                       | 67:799\$0                       | 207:559\$4   | 48:220\$3  | 150:000\$0                                    | \$                             | 491:664\$5    |
| Alagoas.....             | \$                              | 3:030\$8                        | 600\$0       | 190\$4   | \$  | \$                             | 3:821\$2      |
| Sergipe.....             | 5:057\$7                        | 5:101\$4                        | 11:344\$9    | 45:723\$9  | \$  | \$                             | 67:227\$9     |
| Baía.....                | 42:058\$1                       | 37:102\$6                       | 52:559\$7    | 30:148\$8  | \$  | \$                             | 161:869\$2    |
| Espirito Santo.....      | \$                              | 5:812\$7                        | 47:303\$3    | 17:634\$3  | \$  | \$                             | 70:750\$3     |
| Rio de Janeiro.....      | 6:411\$1                        | 52:238\$2                       | 38:479\$8    | 12:004\$8  | \$  | \$                             | 109:133\$9    |
| São Paulo.....           | 243:627\$5                      | 10:521\$2                       | 27:132\$5    | 31:042\$8  | \$  | \$                             | 312:324\$0    |
| Paraná.....              | 5:455\$6                        | 87\$0                           | 80\$7        | 19:556\$1  | \$  | \$                             | 25:179\$4     |
| Santa Catarina.....      | \$                              | 6:030\$9                        | 9:954\$9     | 21:353\$4  | 3:335\$4                                      | \$                             | 40:674\$6     |
| Rio Grande do Sul.....   | 7:880\$9                        | 1:537\$1                        | \$           | \$   | 100:000\$0                                    | 5:025\$0                       | 114:443\$0    |
| Minas Gerais.....        | 4:321\$8                        | \$                              | \$           | \$   | 200:000\$0                                    | \$                             | 204:321\$8    |
| Goiaz.....               | \$                              | \$                              | \$           | \$   | \$  | \$                             | \$            |
| Mato Grosso.....         | \$                              | \$                              | \$           | 825\$5   | \$  | \$                             | 825\$5        |
| Soma.....                | 3.044:830\$6                    | 404:936\$0                      | 892:847\$8   | 346:763\$4                                       | 453:335\$4                                    | 67:218.673\$7                  | 72.361:386\$9 |

## DEMONSTRAÇÃO DA ARRECADAÇÃO DAS

| RUBRICAS   | DISTRITO FEDERAL | AMAZONAS     | PARÁ         | MARANHÃO     |
|--|------------------|--------------|--------------|--------------|
| 66. Renda da Casa da Moeda.....                        | 713.589\$1       | —            | —            | —            |
| 67. Renda dos Laboratórios Nacionais de Análises.....  | 19.835\$0        | —            | 700:0        | —            |
| 68. Contr. das comp. E. F. e de seguros, etc.....      | 949.500\$0       | —            | —            | —            |
| 69. Renda da Imprensa Nacional e "Diário Oficial"..... | 1.664.785\$2     | 4.415\$7     | 3.384\$0     | 1.993\$8     |
| 71. Renda do Depósito Público do Distrito Federal..... | 14.954\$2        | —            | —            | —            |
| 72. Renda do Gab. Psicoterapia etc. da P. Militar..... | 7.863\$5         | —            | —            | —            |
| 73. Renda da Assistência a Psicopatas.....             | 269.442\$1       | —            | —            | —            |
| 74. Renda do Inst. Nac. Surdos-Mudos.....              | 18.741\$2        | —            | —            | —            |
| 75. Renda do Inst. Benjamin Constant.....              | 191\$5           | —            | —            | —            |
| 76. Renda das Esc. Aprend. Artífices e E. W. Braz..... | 7.187\$8         | 1.783\$0     | 1.618\$5     | 4.002\$0     |
| 77. Renda dos Correios e Telegrafos.....               | 47.954.596\$0    | 1.418.743\$4 | 1.734.780\$7 | 1.378.822\$6 |
| 78. Renda da Insp. Federal Obras c. Secas.....         | —                | —            | —            | —            |
| 79. Renda do Porto de Natal.....                       | —                | —            | —            | —            |
| 80. Renda da E. F. Central do Brasil.....              | 188.863.727\$6   | —            | —            | —            |
| 81. Renda da E. F. Central do Piauí.....               | —                | —            | —            | —            |
| 82. Renda da E. F. Central do Rio Grande do Norte..... | —                | —            | —            | —            |
| 83. Renda da E. F. de Goiás.....                       | —                | —            | —            | —            |
| 84. Renda da E. F. Maricá.....                         | —                | —            | —            | —            |
| 85. Renda da E. F. Noroeste do Brasil.....             | —                | —            | —            | —            |
| 86. Renda da E. F. Petrolina a Terezina.....           | —                | —            | —            | —            |
| 87. Renda da E. F. São Luiz a Terezina.....            | —                | —            | —            | 1.975.391\$4 |
| 88. Renda da E. F. Tocantins.....                      | —                | —            | 13.177\$2    | —            |
| 89. Renda da E. F. Bahia e Minas.....                  | 1.069.880\$9     | —            | —            | —            |
| 90. Renda da Rede de Viação Cearense.....              | —                | —            | —            | —            |
| 91. Renda da Viação Fer. Fed. Leste Brasileiro.....    | —                | —            | —            | —            |
| 91A. Renda da E. F. Bragança.....                      | —                | —            | 2.029.441\$2 | —            |
| 103. Renda dos Núcleos Coloniais.....                  | 2.000\$1         | —            | —            | —            |
| 104. Renda do Lab. Cent. Prod. Mineral.....            | 9.430\$0         | —            | —            | —            |
| 105. Renda do Inst. Biologia Animal.....               | 5.196\$0         | —            | —            | —            |
| 107. Renda do Inst. de Química Agrícola.....           | 9.470\$0         | —            | —            | —            |
| sn. Renda dos Esgotos de Ipanema e Leblon.....         | 121.462\$6       | —            | —            | —            |
| Soma.....  | 241.701.852\$8   | 1.424.942\$1 | 3.783.101\$6 | 3.360.209\$8 |

|  | BAÍA          | ESPÍRITO SANTO | RIO DE JANEIRO | SÃO PAULO     |
|--|---------------|----------------|----------------|---------------|
| 66. Renda da Casa da Moeda.....                        | —             | —              | —              | 39\$1         |
| 67. Renda dos Laboratório Nacionais de Análises.....   | —             | —              | —              | 2.700\$0      |
| 68. Contr. das comp. E. F. e de seguros, etc.....      | —             | 9.000\$0       | 4.810\$0       | 80.420\$0     |
| 69. Renda da Imprensa Nacional e "Diário Oficial"..... | 6.412\$4      | 2.050\$1       | 1.939\$2       | 14.380\$0     |
| 71. Renda do Depósito Público do D. Federal.....       | —             | —              | —              | —             |
| 72. Renda do Gab. Psicoterapia etc. da P. Militar..... | —             | —              | —              | —             |
| 73. Renda da Assistência a Psicopatas.....             | —             | —              | —              | —             |
| 74. Renda do Inst. Nac. Surdos-Mudos.....              | —             | —              | —              | —             |
| 75. Renda do Inst. Benjamin Constant.....              | —             | —              | —              | —             |
| 76. Renda das Esc. Aprend. Artífices e E. W. Braz..... | 29.519\$3     | 851\$0         | 5.715\$1       | 1.115\$0      |
| 77. Renda dos Correios e Telegrafos.....               | 5.186.460\$8  | 1.104.559\$1   | 3.139.679\$0   | 29.065.783\$0 |
| 78. Renda da Insp. Federal Obras c. Secas.....         | 8.279\$8      | —              | —              | —             |
| 79. Renda do Porto de Natal.....                       | —             | —              | —              | —             |
| 80. Renda da E. F. Central do Brasil.....              | —             | —              | —              | —             |
| 81. Renda da E. F. Central do Piauí.....               | —             | —              | —              | —             |
| 82. Renda da E. F. Central do Rio Grande do Norte..... | —             | —              | —              | —             |
| 83. Renda da E. F. de Goiás.....                       | —             | —              | —              | 5.416.023\$9  |
| 84. Renda da E. F. Maricá.....                         | —             | —              | 1.082.851\$2   | —             |
| 85. Renda da E. F. Noroeste do Brasil.....             | —             | —              | —              | 27.530.192\$5 |
| 86. Renda da E. F. Petrolina a Terezina.....           | 159.461\$3    | —              | —              | —             |
| 87. Renda da E. F. São Luiz a Terezina.....            | —             | —              | —              | —             |
| 88. Renda da E. F. Tocantins.....                      | —             | —              | —              | —             |
| 89. Renda da E. F. Bahia a Minas.....                  | —             | —              | —              | —             |
| 90. Renda da Rede de Viação Cearense.....              | —             | —              | —              | —             |
| 91. Renda da Viação Fer. Federal Leste Brasileiro..... | 18.165.925\$7 | —              | —              | —             |
| 91A. Renda da E. F. Bragança.....                      | —             | —              | —              | —             |
| 103. Renda dos Nucleos Coloniais.....                  | —             | —              | —              | —             |
| 104. Renda do Lab. Cent. Prod. Mineral.....            | —             | —              | —              | —             |
| 105. Renda do Inst. Biologia Animal.....               | —             | —              | —              | —             |
| 107. Renda do Inst. de Química Agrícola.....           | —             | —              | —              | —             |
| sn. Renda dos Esgotos de Ipanema e Leblon.....         | —             | —              | —              | —             |
| Soma.....  | 23.556.059\$3 | 1.116.460\$2   | 4.234.994\$5   | 62.110.653\$5 |

## RENDAS INDUSTRIAIS

| PIAUI        | CEARA         | RIO GRANDE DO NORTE | PARAIBA      | PERNAMBUCO                      | ALAGOAS    | SERGIPE    |
|--------------|---------------|---------------------|--------------|---------------------------------|------------|------------|
| ---          | ---           | ---                 | ---          | ---                             | ---        | ---        |
| 3:488\$5     | 5:470\$9      | 2:921\$0            | 2:900\$1     | 360\$0<br>60:000\$0<br>8:898\$2 | 5:230\$6   | 3:421\$4   |
| ---          | ---           | ---                 | ---          | ---                             | ---        | ---        |
| 915\$3       | 2:377\$1      | 3:040\$0            | 6:334\$9     | 3:803\$8                        | 3:674\$5   | 13:996\$6  |
| 1.295:745\$9 | 2.487:167\$0  | 1.127:997\$6        | 1.561:441\$3 | 3.794:455\$6                    | 867:899\$7 | 762:017\$4 |
| 4:589\$1     | 146:470\$3    | 555:099\$0          | 41:966\$7    | 14:310\$0                       | ---        | ---        |
| 533:300\$3   | ---           | 1.316:264\$1        | ---          | ---                             | ---        | ---        |
| ---          | 9.200:839\$3  | ---                 | ---          | ---                             | ---        | ---        |
| ---          | ---           | ---                 | ---          | ---                             | ---        | ---        |
| 1.838:039\$1 | 11.842:324\$6 | 3.005:321\$7        | 1.612:643\$0 | 3.882:327\$6                    | 876:854\$8 | 779:435\$4 |

| PARANA       | SANTA CATARINA | RIO GRANDE DO SUL | MINAS GERAIS | GOIAS      | MATO GROSSO  | TOTAL          |
|--------------|----------------|-------------------|--------------|------------|--------------|----------------|
| ---          | ---            | ---               | ---          | ---        | ---          | 713:628\$2     |
| 980\$0       | 3:710\$8       | 1:055\$0          | 100\$0       | ---        | ---          | 29:440\$8      |
| 60:000\$0    | 3:354\$5       | 10:925\$7         | 8:263\$3     | 2:610\$4   | 5:977\$7     | 1.171:993\$3   |
| 6:184\$3     | ---            | ---               | 12:536\$4    | ---        | ---          | 1.773:330\$1   |
| ---          | ---            | ---               | ---          | ---        | ---          | 14:954\$2      |
| ---          | ---            | ---               | ---          | ---        | ---          | 7:863\$5       |
| ---          | ---            | ---               | ---          | ---        | ---          | 269:442\$1     |
| ---          | ---            | ---               | ---          | ---        | ---          | 18:741\$2      |
| 3:547\$8     | 10:070\$6      | ---               | 3:219\$3     | 16:464\$3  | 3:632\$8     | 191\$5         |
| 2.989:267\$7 | 2.390:834\$1   | 9.942:003\$8      | 9.883:883\$9 | 602:675\$2 | 1.091:236\$7 | 122:898\$7     |
| ---          | ---            | ---               | ---          | ---        | ---          | 129:780:050\$5 |
| ---          | ---            | ---               | ---          | ---        | ---          | 216:115\$9     |
| ---          | ---            | ---               | ---          | ---        | ---          | 555:099\$0     |
| ---          | ---            | ---               | ---          | ---        | ---          | 188:863:727\$6 |
| ---          | ---            | ---               | ---          | ---        | ---          | 533:300\$3     |
| ---          | ---            | ---               | ---          | ---        | ---          | 1.316:264\$1   |
| ---          | ---            | ---               | ---          | ---        | ---          | 5.416:029\$3   |
| ---          | ---            | ---               | ---          | ---        | ---          | 1.082:851\$2   |
| ---          | ---            | ---               | ---          | ---        | ---          | 27.530:192\$5  |
| ---          | ---            | ---               | ---          | ---        | ---          | 159:461\$3     |
| ---          | ---            | ---               | ---          | ---        | ---          | 1.975:391\$4   |
| ---          | ---            | ---               | ---          | ---        | ---          | 13:177\$2      |
| ---          | ---            | ---               | ---          | ---        | ---          | 1.069:880\$9   |
| ---          | ---            | ---               | ---          | ---        | ---          | 9:200:839\$3   |
| ---          | ---            | ---               | ---          | ---        | ---          | 18.165:025\$7  |
| ---          | ---            | ---               | ---          | ---        | ---          | 2.029:441\$2   |
| ---          | ---            | ---               | ---          | ---        | ---          | 14:423\$1      |
| ---          | ---            | ---               | ---          | ---        | ---          | 9:430\$0       |
| ---          | ---            | ---               | ---          | ---        | ---          | 5:196\$0       |
| ---          | ---            | ---               | ---          | ---        | ---          | 9:470\$0       |
| ---          | ---            | ---               | ---          | ---        | ---          | 121:462\$6     |
| 11:616\$0    | 807\$0         | ---               | ---          | ---        | ---          | ---            |
| 3.071:595\$8 | 2.408:777\$0   | 9.953:984\$5      | 9.908:032\$9 | 621:749\$9 | 1.100:847\$2 | 392.190:207\$3 |

DEMONSTRAÇÃO DA ARRECADAÇÃO DE DIVERSAS RENDAS EM 1937

|   | DISTRITO FEDERAL | LONDRES       | AMAZONAS  | PARÁ      | MARANHÃO   | PIAUI     | CEARÁ      |
|---|------------------|---------------|-----------|-----------|------------|-----------|------------|
| 108. Contr. p. fiscalização bancaria..                    | 557:649\$5       | —             | —         | 13:200\$0 | 7:450\$0   | —         | 58:675\$0  |
| 109. Premios de depósitos públicos..                      | 17:294\$9        | —             | —         | —         | —          | —         | —          |
| 111. Renda da Polícia do Dist. Federal.....               | 3.281:851\$7     | —             | —         | —         | —          | —         | —          |
| 112. 10 % sobre a percentagem percebida, etc.....         | 26:568\$0        | —             | —         | —         | —          | —         | —          |
| 113. Taxa judiciária federal, etc.....                    | 254:145\$3       | —             | 1:807\$4  | 146\$5    | 1:218\$5   | 6\$0      | 691\$9     |
| 114. Taxa de censura cinematográfica                      | 605:866\$8       | —             | —         | —         | —          | —         | —          |
| 115. Emolumentos consulares.....                          | 192:764\$8       | 26.862:056\$7 | 66\$0     | 3:895\$2  | 2:691\$7   | 407\$7    | 1:805\$3   |
| 116. Renda da Reitoria da Univ. R. Janeiro.....           | 42:550\$0        | —             | —         | —         | —          | —         | —          |
| 117. Renda da Fac. Dir. da Univ. R. Janeiro.....          | 869:359\$0       | —             | —         | —         | —          | —         | —          |
| 118. Renda da Fac. Med. da Univ. R. Janeiro.....          | 618:742\$5       | —             | —         | —         | —          | —         | —          |
| 119. Renda da Fac. Odont. da Univ. R. Janeiro.....        | 103:451\$0       | —             | —         | —         | —          | —         | —          |
| 120. Renda da Essc. Pol. da Univ. T. Federal.....         | 167:131\$0       | —             | —         | —         | —          | —         | —          |
| 121. Renda da Esc. Nac. Quim. da Univ. T. Federal.....    | 17:000\$0        | —             | —         | —         | —          | —         | —          |
| 122. Renda da Esc. Minas Ouro Preto da U. T. Federal..... | —                | —             | —         | —         | —          | —         | —          |
| 123. Renda da Fac. Dir. Recife.....                       | —                | —             | —         | —         | —          | —         | —          |
| 124. Renda da Fac. Dir. Ceará.....                        | —                | —             | —         | —         | —          | —         | 104:782\$0 |
| 125. Renda da Fac. Med. Baía.....                         | —                | —             | —         | —         | —          | —         | —          |
| 126. Renda da Fac. Med. Porto Alegre.....                 | —                | —             | —         | —         | —          | —         | —          |
| 127. Renda da Esc. Pol. Baía.....                         | —                | —             | —         | —         | —          | —         | —          |
| 128. Renda da Esc. Nac. Belas Artes                       | 32:469\$0        | —             | —         | —         | —          | —         | —          |
| 129. Renda do Colégio Pedro II.....                       | 822:360\$8       | —             | —         | —         | —          | —         | —          |
| 130. Renda do Inst. Nac. Musica....                       | 274:489\$0       | —             | —         | —         | —          | —         | —          |
| 131. Renda do Inst. Nac. Surdos-Mudos (Jóias, etc.).....  | 5:540\$0         | —             | —         | —         | —          | —         | —          |
| 132. Renda do Inst. Benjamin Constant (Id.).....          | 3:100\$0         | —             | —         | —         | —          | —         | —          |
| 133. Renda da Insp. Ensino Secundário.....                | 5.841:530\$1     | —             | —         | 5:525\$0  | —          | —         | —          |
| 134. Renda da Insp. Ensino Superior.....                  | 472:354\$0       | —             | —         | —         | —          | —         | —          |
| 135. Renda do Museu Histórico Nacional.....               | 1:180\$0         | —             | —         | —         | —          | —         | —          |
| 136. Renda da Biblioteca Nacional.                        | 3:119\$2         | —             | —         | —         | —          | —         | —          |
| 137. Renda da Insp. do Ensino Commercial.....             | 705:250\$0       | —             | —         | —         | —          | —         | —          |
| 138. Renda dos registro das associações, etc.....         | —                | —             | —         | 400\$2    | 200\$0     | —         | 2:003\$8   |
| 139. Renda do ser. identif. profissional.....             | 380:645\$0       | —             | 13:311\$0 | 28:460\$0 | 22:339\$2  | 9:055\$0  | 14:670\$0  |
| 140. Renda do reg. marcas e patentes                      | —                | —             | 650\$0    | —         | —          | —         | —          |
| 142. Quota sobre o ouro produzido, etc.....               | —                | —             | —         | —         | —          | —         | —          |
| 143. Quota sobre a produção mineral                       | —                | —             | —         | —         | —          | —         | —          |
| 144. Quota sobre a produção de outros minerais.....       | —                | —             | —         | —         | —          | —         | —          |
| 146. Taxa de utilização, fiscalização, etc.....           | 3:230\$0         | —             | —         | —         | —          | —         | —          |
| 147. Renda do Serv. Fom. Produção Animal.....             | 162:538\$9       | —             | —         | —         | —          | —         | 648\$0     |
| 148. Renda do Serv. Fom. Produção Vegetal.....            | 47:351\$4        | —             | 2:680\$6  | 745\$2    | 1:173\$3   | 257\$8    | 10:316\$7  |
| 149. Renda do Serv. Def. Sanitária Animal.....            | 7:527\$8         | —             | 732\$5    | 11:389\$5 | 1:183\$4   | 1:812\$1  | 301\$8     |
| 150. Renda do Serv. Def. Sanitária Vegetal.....           | 297:389\$2       | —             | —         | —         | —          | —         | —          |
| 151. Renda do Serv. de Fruticultura.                      | 61:184\$9        | —             | —         | —         | —          | 1:038\$0  | —          |
| 152. Renda do Serv. Plantas Têxteis..                     | 6:551\$7         | —             | —         | 25:418\$8 | 111:822\$9 | 56:437\$2 | 263:931\$7 |
| 153. Renda do Serv. Irrigação, etc....                    | 15:928\$4        | —             | —         | —         | —          | —         | 53:058\$7  |
| 154. Renda do Serv. Caça e Pesca....                      | 7:800\$0         | —             | —         | 60\$0     | 10\$0      | —         | —          |
| 155. Renda da Esc. Nac. de Agronomia.....                 | 17:940\$0        | —             | —         | —         | —          | —         | —          |
| 156. Renda da Esc. Nac. de Veterinaria.....               | 8:950\$0         | —             | —         | —         | —          | —         | —          |
| 157. Renda da Esc. Agrícola de Barbacena.....             | —                | —             | —         | —         | —          | —         | —          |
| 158. Renda dos Aprendizados Agrícolas.....                | —                | —             | 2:937\$3  | 367\$0    | —          | —         | —          |
| Soma.....   | 15.932:803\$9    | 26.862:056\$7 | 22:184\$8 | 89:607\$4 | 148:089\$0 | 69:013\$8 | 510:884\$9 |

## DEMONSTRAÇÃO DA ARRECADAÇÃO DE DIVERSAS RENDAS EM 1937

|  | RIO GRANDE DO NORTE | PARAÍBA    | PER-NAMBUCO | ALAGÔAS    | SEROIPE   | BAÍA       | ESPÍRITO SANTO | RIO DE JANEIRO |
|--|---------------------|------------|-------------|------------|-----------|------------|----------------|----------------|
| 108. Contr. p. fiscalização bancaria.....                | 5:700\$0            | 3:900\$0   | 23:600\$0   | 10:200\$0  | 7:000\$0  | 32:175\$0  | 3:050\$0       | 16:250\$0      |
| 109. Premios de depósitos públicos.....                  | —                   | —          | —           | —          | —         | —          | —              | —              |
| 111. Renda da Polícia do Dist. Federal.....              | —                   | —          | —           | —          | —         | —          | —              | —              |
| 112. 10 % sobre a percentagem percebida, etc.            | —                   | —          | —           | —          | —         | —          | —              | —              |
| 113. Taxa judiciária federal etc.....                    | 210\$0              | 1:034\$5   | 1:796\$6    | 15\$6      | 539\$0    | 1:553\$9   | 649\$0         | —              |
| 114. Taxa da censura cinematográfica.....                | —                   | —          | —           | —          | —         | —          | —              | —              |
| 115. Emolumentos consulares.....                         | 922\$7              | —          | —           | 3:510\$7   | —         | 6:090\$5   | —              | —              |
| 116. Renda da Reitoria da Univ. R. Janeiro               | —                   | —          | —           | —          | —         | —          | —              | —              |
| 117. Renda da Fac. Dir. da Univ. R. Janeiro              | —                   | —          | —           | —          | —         | —          | —              | —              |
| 118. Renda da Fac. Med. da Univ. R. Janeiro              | —                   | —          | —           | —          | —         | —          | —              | —              |
| 119. Renda da Fac. Odont. da Univ. R. Janeiro            | —                   | —          | —           | —          | —         | —          | —              | —              |
| 120. Renda da Esc. Pol. da Univ. T. Federal.             | —                   | —          | —           | —          | —         | —          | —              | —              |
| 121. Renda da Esc. Nac. Quim. da Univ. T. Federal.       | —                   | —          | —           | —          | —         | —          | —              | —              |
| 122. Renda da Esc. Minas Ouro Preto da Univ. T. Federal. | —                   | —          | —           | —          | —         | —          | —              | —              |
| 123. Renda da Fac. Dir. Recife.....                      | —                   | —          | 219:708\$0  | —          | —         | —          | —              | —              |
| 124. Renda da Fac. Dir. Ceará.....                       | —                   | —          | —           | —          | —         | —          | —              | —              |
| 125. Renda da Fac. Med. Baía.....                        | —                   | —          | —           | —          | —         | 340:367\$0 | —              | —              |
| 126. Renda da Fac. Med. Porto Alegre.....                | —                   | —          | —           | —          | —         | —          | —              | —              |
| 127. Renda da Esc. Pol. Baía.....                        | —                   | —          | —           | —          | —         | 59:872\$2  | —              | —              |
| 128. Renda da Esc. Nac. Belas Artes.....                 | —                   | —          | —           | —          | —         | —          | —              | —              |
| 129. Renda do Colégio Pedro II.....                      | —                   | —          | —           | —          | —         | —          | —              | —              |
| 130. Renda do Inst. Nac. Música.....                     | —                   | —          | —           | —          | —         | —          | —              | —              |
| 131. Renda do Inst. Nac. Surdos-Mudos (joias, etc).....  | —                   | —          | —           | —          | —         | —          | —              | —              |
| 132. Renda do Inst. Benjamin Constant (id).....          | —                   | —          | —           | —          | —         | —          | —              | —              |
| 133. Renda da Insp. Ensino Secundário.....               | —                   | —          | —           | —          | —         | —          | —              | —              |
| 134. Renda da Insp. Ensino Superior.....                 | —                   | —          | —           | —          | —         | —          | —              | —              |
| 135. Renda do Museu Histórico Nacional.....              | —                   | —          | —           | —          | —         | —          | —              | —              |
| 136. Renda da Biblioteca Nacional.....                   | —                   | —          | —           | —          | —         | —          | —              | —              |
| 137. Renda da Insp. do Ensino Comercial.....             | —                   | —          | —           | —          | —         | —          | —              | —              |
| 138. Renda do regist. das associações, etc.....          | 100\$0              | —          | —           | 100\$0     | —         | 2:156\$4   | —              | 420\$7         |
| 139. Renda do serv. identif. profissional.....           | 7:635\$0            | 7:770\$0   | 44:050\$0   | 16:290\$0  | 12:120\$0 | 29:980\$0  | 9:660\$0       | 105:530\$0     |
| 140. Renda do reg. marcas e patentes.....                | —                   | —          | —           | —          | —         | —          | —              | —              |
| 142. Quota sobre o ouro produzido, etc.....              | —                   | —          | —           | —          | —         | —          | —              | —              |
| 143. Quota sobre a produção mineral.....                 | —                   | —          | —           | —          | —         | 2:183\$7   | —              | —              |
| 144. Quota sobre a produção de outros minerais.....      | —                   | —          | —           | —          | —         | —          | —              | —              |
| 146. Taxa de utilização fiscalização, etc.....           | —                   | —          | 570\$0      | 9:387\$4   | 1:800\$0  | 660\$0     | 5:300\$0       | 4:585\$8       |
| 147. Renda do Serv. Fom. Produção Animal.....            | —                   | —          | 3:929\$8    | —          | 75\$0     | 3:933\$6   | —              | 18:421\$0      |
| 148. Renda do Serv. Fom. Produção Vegetal.....           | 690\$5              | —          | 27:203\$8   | 1:481\$0   | 7:815\$8  | 20:811\$2  | 5:587\$5       | 14:499\$9      |
| 149. Renda do Serv. Def. Sanitária Animal.....           | —                   | —          | 7:505\$8    | —          | 2:980\$9  | 34:829\$7  | 420\$0         | 56:393\$6      |
| 150. Renda do Serv. Def. Sanitária Vegetal.....          | —                   | —          | 2:237\$8    | —          | 11\$7     | 1:799\$0   | —              | 2:121\$7       |
| 151. Renda do Serv. de Fruticultura.....                 | —                   | 13:883\$9  | 5:962\$2    | —          | —         | —          | —              | —              |
| 152. Renda do Serv. Plantas Texteis.....                 | 253:520\$5          | 651:162\$0 | 302:633\$8  | 100:009\$3 | 32:414\$6 | 76:300\$1  | —              | 1:574\$5       |
| 153. Renda do Serv. Irrigação, etc.....                  | —                   | —          | —           | —          | 71\$0     | —          | —              | —              |
| 154. Renda do Serv. Caça e Pesca.....                    | —                   | —          | —           | —          | —         | 2:280\$0   | 20\$0          | —              |
| 155. Renda da Esc. Nac. de Agronomia.....                | —                   | —          | —           | —          | —         | —          | —              | —              |
| 156. Renda da Esc. Nac. de Veterinária.....              | —                   | —          | —           | —          | —         | —          | —              | —              |
| 157. Renda da Esc. Agrícola de Barbacena.....            | —                   | —          | —           | —          | —         | —          | —              | —              |
| 158. Renda dos Aprendizados Agrícolas.....               | —                   | 9:492\$4   | 1:865\$3    | 186\$4     | 1:384\$9  | 318\$6     | —              | —              |
| Soma.....  | 268:778\$7          | 687:242\$8 | 641:063\$1  | 141:270\$4 | 66:212\$9 | 615:310\$9 | 24:686\$5      | 219:797\$2     |

## DEMONSTRAÇÃO DA ARRECADAÇÃO DE DIVERSAS RENDAS EM 1937

|  | SÃO PAULO    | PARANÁ    | SANTA CATARINA | RIO GRANDE DO SUL | MINAS GERAIS | GOIAZ     | MATO GROSSO | TOTAL         |
|--|--------------|-----------|----------------|-------------------|--------------|-----------|-------------|---------------|
| 108. Contr. p. fiscalização bancária.....                | 277:825\$0   | 13:000\$  | 7:550\$0       | 129:456\$3        | 141:075\$0   | 1:500\$0  | 500\$0      | 1.309:755\$8  |
| 109. Prêmios de depósitos públicos.....                  | —            | —         | —              | —                 | —            | —         | —           | 17:294\$9     |
| 111. Renda da Polícia do Dist. Federal.....              | —            | —         | —              | —                 | —            | —         | —           | 3.281:851\$7  |
| 112. 10 % sobre a percentagem percebida, etc.            | —            | —         | —              | —                 | —            | —         | —           | 26:568\$0     |
| 113. Taxa judiciária federal, etc.....                   | 17:129\$5    | —         | 165\$0         | 3:343\$8          | 3:450\$6     | 127\$5    | 439\$0      | 288:469\$6    |
| 114. Taxa de censura cinematográfica.....                | —            | —         | —              | —                 | —            | —         | —           | 605:866\$8    |
| 115. Emolumentos consulares.....                         | —            | 244\$6    | —              | 3:128\$7          | —            | —         | 80\$0       | 27.077:664\$6 |
| 116. Renda da Reitoria da Univ. R. Janeiro.              | —            | —         | —              | —                 | —            | —         | —           | 42:560\$0     |
| 117. Renda da Fac. Dir. da Univ. R. Janeiro.             | —            | —         | —              | —                 | —            | —         | —           | 869:359\$0    |
| 118. Renda da Fac. Med. da Univ. R. Janeiro.             | —            | —         | —              | —                 | —            | —         | —           | 618:742\$5    |
| 119. Renda da Fac. Odont. da Univ. R. Janeiro.           | —            | —         | —              | —                 | —            | —         | —           | 103:451\$0    |
| 120. Renda da Esc. Pol. da Univ. T. Federal.             | —            | —         | —              | —                 | —            | —         | —           | 167:131\$0    |
| 121. Renda da Esc. Nac. Quím. da Univ. T. Federal.       | —            | —         | —              | —                 | —            | —         | —           | 17:000\$0     |
| 122. Renda da Esc. Minas Ouro Preto da U. T. Federal.    | —            | —         | —              | —                 | 27:930\$0    | —         | —           | 27:930\$0     |
| 123. Renda da Fac. Dir. Recife.....                      | —            | —         | —              | —                 | —            | —         | —           | 219:708\$0    |
| 124. Renda da Fac. Dir. Ceará.....                       | —            | —         | —              | —                 | —            | —         | —           | 104:782\$0    |
| 125. Renda da Fac. Med. Baía.....                        | —            | —         | —              | —                 | —            | —         | —           | 340:367\$0    |
| 126. Renda da Fac. Med. Porto Alegre.....                | —            | —         | —              | 225:161\$6        | —            | —         | —           | 225:161\$6    |
| 127. Renda da Esc. Pol. Baía.....                        | —            | —         | —              | —                 | —            | —         | —           | 59:872\$2     |
| 128. Renda da Esc. Nac. Belas Artes.....                 | —            | —         | —              | —                 | —            | —         | —           | 32:469\$0     |
| 129. Renda do Colégio Pedro II.....                      | —            | —         | —              | —                 | —            | —         | —           | 822:360\$8    |
| 130. Renda do Inst. Nac. Música.....                     | —            | —         | —              | —                 | —            | —         | —           | 274:489\$0    |
| 131. Renda do Inst. Nac. Surdos-Mudos (joias, etc.)..... | —            | —         | —              | —                 | —            | —         | —           | 5:540\$0      |
| 132. Renda do Inst. Benjamim Constant (id.).....         | —            | —         | —              | —                 | —            | —         | —           | 3:100\$0      |
| 133. Renda da Insp. Ensino Secundário.....               | —            | —         | —              | —                 | —            | —         | —           | 5.847:055\$1  |
| 134. Renda da Insp. Ensino Superior.....                 | —            | —         | —              | —                 | —            | —         | —           | 472:354\$0    |
| 135. Renda do Museu Histórico Nacional.....              | —            | —         | —              | —                 | —            | —         | —           | 1:180\$0      |
| 136. Renda da Biblioteca Nacional.....                   | —            | —         | —              | —                 | —            | —         | —           | 3:119\$2      |
| 137. Renda da Insp. do Ensino Comercial.....             | —            | —         | —              | —                 | —            | —         | —           | 705:250\$0    |
| 138. Renda do regist. das associações, etc.....          | 150\$0       | —         | —              | 1:720\$0          | —            | 881\$4    | 120\$0      | 8:252\$5      |
| 139. Renda do serv. identif. profissional.....           | 154:011\$2   | 32:555\$0 | 23:316\$7      | 85:946\$0         | 75:986\$3    | 2:575\$0  | 14:930\$0   | 1.090:835\$4  |
| 140. Renda do reg. marcas e patentes.....                | 31:455\$0    | —         | —              | 30\$0             | 90\$0        | —         | —           | 32:225\$0     |
| 142. Quota sobre o ouro produzido.....                   | —            | —         | —              | 4:211\$1          | —            | —         | —           | 4:211\$1      |
| 143. Quota sobre a produção mineral.....                 | —            | —         | —              | 1:350\$0          | 51:230\$1    | —         | —           | 54:763\$8     |
| 144. Quota sobre a produção de outros minerais.....      | 1:621\$8     | —         | —              | 600\$0            | —            | —         | —           | 6:807\$6      |
| 146. Taxa de utilização, fiscalização etc.....           | 4:310\$0     | 2:828\$9  | 57:396\$9      | 6:270\$0          | 92:356\$7    | 11:173\$6 | 2:480\$0    | 216:184\$5    |
| 147. Renda do Serv. Fom. Produção Animal.                | 9:169\$0     | —         | 2:880\$0       | 23:793\$2         | 41:953\$4    | 12:211\$7 | 110\$0      | 275:742\$5    |
| 148. Renda do Serv. Fom. Produção Vegetal.               | 468\$0       | —         | 83\$4          | 3:154\$7          | 611\$3       | 200\$0    | 2:848\$3    | 189:452\$1    |
| 149. Renda do Serv. Def. Sanitária Animal.               | 18:474\$0    | 110\$4    | 2:564\$0       | 31:747\$8         | 77:936\$7    | 14:742\$3 | 29:775\$6   | 246:156\$0    |
| 150. Renda do Serv. Def. Sanitária Vegetal.              | 3:575\$7     | —         | 888\$2         | 7:310\$7          | —            | —         | —           | 313:212\$3    |
| 151. Renda do Serv. de Fruticultura.....                 | 539:737\$4   | 2:358\$8  | 108\$5         | 375\$0            | —            | —         | —           | 674:648\$7    |
| 152. Renda do Serv. Plantas Textéis.....                 | 1.609:483\$0 | 33:268\$2 | —              | —                 | 53:257\$9    | 1:379\$7  | —           | 3.579:255\$9  |
| 153. Renda do Serv. Irrigação, etc.....                  | 2:478\$0     | —         | 80\$0          | —                 | —            | —         | —           | 71:616\$1     |
| 154. Renda do Serv. Caça e Pesca.....                    | —            | 4:400\$0  | 460\$0         | 3:430\$0          | 418\$7       | —         | —           | 18:878\$7     |
| 155. Renda da Esc. Nac. de Agronomia.....                | —            | —         | —              | —                 | —            | —         | —           | 17:940\$0     |
| 156. Renda da Esc. Nac. de Veterinária.....              | —            | —         | —              | —                 | —            | —         | —           | 8:950\$0      |
| 157. Renda da Esc. Agrícola de Barbacena....             | —            | —         | —              | —                 | 30:962\$8    | —         | —           | 30:962\$8     |
| 158. Renda dos Aprendizados Agrícolas.....               | —            | —         | —              | —                 | —            | —         | —           | 16:551\$9     |
| Soma.....  | 2.719:465\$6 | 88:765\$9 | 95:492\$7      | 531:028\$9        | 597:259\$5   | 44:791\$2 | 51:282\$9   | 50.427:089\$7 |



**RENDA EXTRAORDINÁRIA**



## ARRECAÇÃO DA RENDA EXTRAORDINÁRIA DEMONSTRADA POR ESTADOS

|  | DISTRITO<br>FEDERAL | LONDRES       | AMAZONAS   | PARÁ       | MARANHÃO   | PIAUI      | CEARÁ        | RIO GRANDE<br>DO NORTE |
|--|---------------------|---------------|------------|------------|------------|------------|--------------|------------------------|
| 159. Montepio dos Empregados Públicos Civis..... | 2.361:004\$1        | 40:697\$7     | 40:130\$0  | 47:211\$2  | 32:859\$5  | 19:814\$0  | 50:410\$7    | 21:646\$0              |
| 160. Taxa de Saneamento da Capital Federal.....  | 3.966:286\$1        | \$            | \$         | \$         | \$         | \$         | \$           | \$                     |
| 161. Taxa de Consumo d'agua, etc.....            | 13.842:522\$0       | \$            | \$         | \$         | \$         | \$         | \$           | \$                     |
| 162. Taxa Especial s/Embarcações, etc.....       | 51:632\$9           | \$            | 21:614\$6  | 9:926\$1   | 20:926\$7  | 132\$7     | 4:556\$4     | 2:626\$8               |
| 163. Imposto de Produção s/Fab. Fósforos.....    | \$                  | \$            | \$         | \$         | \$         | \$         | \$           | 4:578\$0               |
| 164. Venda de gêneros e p. nacionais.....        | 422:267\$7          | \$            | 4:200\$0   | \$         | 1:777\$0   | \$         | 32:169\$1    | 26:619\$6              |
| 165. Operações do Governo.....                   | 179:444\$9          | \$            | \$         | \$         | \$         | \$         | \$           | \$                     |
| 166. Indenizações.....                           | 5.775:876\$5        | 224:020\$6    | 55:585\$5  | 83:874\$8  | 92:041\$0  | 27:926\$3  | 242:044\$8   | 116:168\$2             |
| 167. Fundo de Garantia do R. Torrens.....        | \$                  | \$            | \$         | \$         | \$         | \$         | \$           | \$                     |
| 168. Amortização dos Empréstimos etc.....        | \$                  | \$            | \$         | \$         | \$         | \$         | \$           | \$                     |
| 169. Produto da cobrança da D. Ativa.....        | 7.679:375\$6        | \$            | 23:458\$9  | 260:514\$1 | 11:599\$4  | \$         | 9:679\$9     | 121:804\$0             |
| 170. Todas e quaisquer rendas eventuais.....     | 50.313:286\$0       | 1:665\$5      | 59:692\$8  | 148:505\$1 | 132:920\$8 | 51:503\$7  | 439:242\$4   | 81:838\$3              |
| 171. Parte dos Estados nos serv. juros.....      | \$                  | \$            | \$         | \$         | \$         | \$         | \$           | \$                     |
| 172. Diferenças de câmbio.....                   | 2.207:235\$7        | 29.108:568\$8 | \$         | \$         | \$         | \$         | \$           | \$                     |
| 173. Produto de operações de crédito.....        | 290.000:000\$0      | \$            | \$         | \$         | \$         | \$         | \$           | \$                     |
| 174. Taxa adc. da Assistência Hospitalar.....    | 2.096:557\$5        | \$            | 49:949\$1  | 50:049\$4  | 5:283\$5   | 3:782\$2   | 21:483\$8    | 3:366\$7               |
| 175. Taxa adic. 10 % s/tarifas EE. FF.....       | 14.507:432\$9       | \$            | \$         | \$         | 156:770\$9 | 41:957\$7  | 1.124:047\$7 | 114:541\$9             |
| 176. Montepio da Marinha.....                    | 1.253:118\$8        | 6:683\$1      | \$         | 349\$0     | 515\$6     | 11\$2      | 472\$6       | \$                     |
| 177. Montepio da Guerra.....                     | 4.051:038\$4        | 923\$4        | \$         | 2:411\$4   | 1:219\$6   | 775\$6     | 3:316\$6     | \$                     |
| S/n. Impostos da Municipalidade.....             | 52.928:270\$0       | \$            | \$         | \$         | \$         | \$         | \$           | \$                     |
|  | 451.635:349\$1      | 29.382:559\$1 | 254:630\$9 | 602:841\$1 | 455:914\$0 | 145:903\$4 | 1.927:424\$0 | 493:189\$5             |

|  | PARAÍBA    | PERNAMBUCO   | ALAGÓAS    | SERGIPE    | BAÍA         | ESPÍRITO<br>SANTO | RIO DE<br>JANEIRO | SÃO PAULO     |
|--|------------|--------------|------------|------------|--------------|-------------------|-------------------|---------------|
| 159. Montepio dos Empregados Públicos Civis..... | 20:231\$7  | 94:546\$3    | 29:962\$9  | 19:891\$1  | 130:519\$0   | 20:440\$0         | 63:336\$9         | 244:638\$4    |
| 160. Taxa de Saneamento da Capital Federal.....  | \$         | \$           | \$         | \$         | \$           | \$                | \$                | \$            |
| 161. Taxa de Consumo d'agua, etc.....            | \$         | \$           | \$         | \$         | \$           | \$                | \$                | \$            |
| 162. Taxa Especial s/Embarcações, etc.....       | 3:590\$6   | 18:628\$3    | 9:108\$0   | 4:839\$4   | 28:621\$8    | 12:090\$6         | 1:255\$3          | 53:139\$1     |
| 163. Imposto de Produção s/Fab. Fósforos.....    | \$         | 1:820\$0     | \$         | \$         | \$           | \$                | 12.438:825\$0     | 17.602:018\$0 |
| 164. Venda de gêneros e p. nacionais.....        | 63:104\$5  | \$           | \$         | 914\$2     | 600\$0       | \$                | 17\$1             | 9:695\$7      |
| 165. Operações do Governo.....                   | \$         | \$           | \$         | \$         | \$           | \$                | \$                | \$            |
| 166. Indenizações.....                           | 68:158\$1  | 347:408\$2   | 54:456\$2  | 28:656\$5  | 217:248\$0   | 58:082\$3         | 87:218\$7         | 469:074\$2    |
| 167. Fundo de Garantia do R. Torrens.....        | \$         | \$           | \$         | \$         | \$           | \$                | \$                | \$            |
| 168. Amortização dos Empréstimos, etc.....       | \$         | \$           | \$         | \$         | \$           | \$                | \$                | \$            |
| 169. Produto da cobrança da D. Ativa.....        | 20:642\$3  | 316:840\$8   | 12:787\$1  | 6:915\$5   | 924:423\$6   | 176\$3            | 64:737\$4         | 553:056\$5    |
| 170. Todas e quaisquer rendas eventuais.....     | 59:915\$1  | 377:066\$4   | 29:001\$6  | 54:166\$6  | 605:379\$1   | 66:065\$4         | 216:044\$9        | 3.805:232\$2  |
| 171. Parte dos Estados nos serv. juros.....      | \$         | \$           | \$         | \$         | \$           | \$                | \$                | \$            |
| 172. Diferenças de câmbio.....                   | \$         | \$           | \$         | \$         | \$           | \$                | \$                | \$            |
| 173. Produto de operações de crédito.....        | \$         | \$           | \$         | \$         | \$           | \$                | \$                | \$            |
| 174. Taxa adic. da Assistência Hospitalar.....   | 31:720\$9  | 59:356\$3    | 4:373\$7   | 10:046\$7  | 49:698\$4    | 7:836\$7          | 98:399\$6         | 2.326:137\$7  |
| 175. Taxa adic. 10 % s/tarifas EE. FF.....       | \$         | \$           | \$         | \$         | 13:810\$9    | \$                | \$                | 3.196:424\$0  |
| 176. Montepio da Marinha.....                    | 224\$1     | 273\$5       | 85\$6      | 33\$7      | 2:519\$6     | 27\$0             | 410\$6            | 533\$9        |
| 177. Montepio da Guerra.....                     | 2:184\$9   | 7:287\$4     | 581\$5     | 2:361\$0   | 10:079\$8    | 638\$9            | 131\$4            | 11:111\$5     |
| S/n. Impostos da Municipalidade.....             | \$         | \$           | \$         | \$         | \$           | \$                | \$                | \$            |
|  | 269:772\$2 | 1.223:227\$2 | 140:356\$6 | 127:824\$7 | 1.982:900\$2 | 165:357\$2        | 12.970:376\$9     | 28.271:061\$2 |

## ARRECAÇÃO DA RENDA EXTRAORDINÁRIA DEMONSTRADA POR ESTADOS

(Conclusão)

|  | PARANÁ       | SANTA CATARINA | RIO GRANDE DO SUL | MINAS GERAIS | GOIAZ     | MATO GROSSO | TOTAL          |
|--|--------------|----------------|-------------------|--------------|-----------|-------------|----------------|
| 159. Montepio dos Empregados Públicos Civis..... | 44:646\$6    | 50:578\$8      | 128:119\$2        | 118:558\$6   | 11:933\$6 | 23:143\$3   | 3.614:319\$6   |
| 160. Taxa de Saneamento da Capital Federal.....  | \$           | \$             | \$                | \$           | \$        | \$          | 3.966:286\$1   |
| 161. Taxa de Consumo de água etc.....            | \$           | \$             | \$                | \$           | \$        | \$          | 13.842:522\$0  |
| 162. Taxa especial s/Embarcações, etc.....       | 15:786\$6    | 18:787\$8      | 16:859\$4         | \$           | \$        | 2:842\$0    | 296:965\$1     |
| 163. Imposto de produção s/Fab. Fósforos.....    | 6.016:500\$0 | 2.106:637\$4   | 4.032:000\$0      | \$           | \$        | \$          | 42.202:378\$4  |
| 164. Venda de gêneros e p. nacionais.....        | 51:459\$1    | 13:063\$1      | 4:822\$0          | 23:360\$2    | \$        | \$          | 6534:069\$     |
| 165. Operações do Governo.....                   | \$           | \$             | \$                | \$           | \$        | \$          | 179:444\$9     |
| 166. Indenizações.....                           | 168:916\$5   | 129:490\$3     | 536:095\$8        | 248:794\$6   | 1:897\$6  | 65:127\$8   | 9.099:162\$5   |
| 167. Fundo de Garantia do R. Torrens.....        | \$           | \$             | 3:930\$3          | 1:265\$0     | 1:700\$0  | \$          | 6:895\$3       |
| 168. Amortização dos Empréstimos, etc.....       | \$           | \$             | \$                | 7:195\$2     | \$        | \$          | 7:195\$2       |
| 169. Produto da cobrança da D. Ativa.....        | 87:877\$0    | 12:168\$6      | 194:731\$2        | 44:886\$9    | 6:882\$1  | 74:968\$0   | 10.427:525\$2  |
| 170. Todas e quaisquer rendas eventuais.....     | 233:730\$8   | 162:522\$0     | 2.215:323\$4      | 1.260:661\$9 | 30:455\$7 | 60:978\$9   | 60.405:198\$6  |
| 171. Parte dos Estados nos serv. juros.....      | \$           | \$             | \$                | \$           | \$        | \$          | \$             |
| 172. Diferenças de câmbio.....                   | \$           | \$             | \$                | \$           | \$        | \$          | 31.315:804\$5  |
| 173. Produto de operações de crédito.....        | \$           | \$             | \$                | \$           | \$        | \$          | 290.000:000\$0 |
| 174. Taxa adic. da Assistência Hospitalar.....   | 123:941\$5   | 90:322\$8      | 739:721\$4        | 164:887\$5   | 1:379\$0  | 14:766\$7   | 5.953:061\$1   |
| 175. Taxa adic. 10 % s/tarifas. EE. FF.....      | \$           | \$             | \$                | 138\$1       | \$9       | \$          | 19.155:125\$0  |
| 176. Montepio da Marinha.....                    | 83\$4        | 1:319\$3       | 1:671\$7          | 782\$5       | \$        | 549\$1      | 1.269:654\$3   |
| 177. Montepio da Guerra.....                     | 13:202\$4    | 4:374\$4       | 59:073\$9         | 2:195\$6     | 1:862\$4  | 5:500\$9    | 4.180:271\$0   |
| S/n. Impostos da Municipalidade.                 | \$           | \$             | \$                | \$           | \$        | \$          | 52.928:270\$0  |
|  | 6.756:143\$9 | 2.589:264\$5   | 7.933:348\$3      | 1.872:726\$1 | 56:111\$3 | 247:876\$7  | 549.504:158\$1 |

### IMPOSTOS DA MUNICIPALIDADE

|                                |               |
|--------------------------------|---------------|
| Consumo sobre combustível..... | 2.689:581\$6  |
| Vendas Mercantis.....          | 32.622:930\$5 |
| Indústrias e Profissões.....   | 17.615:757\$9 |
| Total.....                     | 52.928:270\$0 |

**RENDA COM APLICAÇÃO ESPECIAL**

THE UNIVERSITY OF CHICAGO

## Demonstração da arrecadação da renda com aplicação especial

| REPARTIÇÕES              | 178 — QUOTA<br>FIXA ANUAL<br>DE LOTERIAS,<br>ETC. | 179 — TAXA DE<br>EDUCAÇÃO E<br>SAÚDE | 180 — SÉLO PE-<br>NITENCIÁRIO | 181 — TAXA DE<br>PREVIDÊNCIA<br>DAS CAIXAS DE<br>APOSENTADO-<br>RIAS, ETC. | 182 — TAXA DE<br>PREVIDÊNCIA<br>SOCIAL | TOTAL        |
|--------------------------|---|--------------------------------------|-------------------------------|--|--|--------------|
| Distrito Federal.....    | 12.465:15084                                      | 4.103:15887                          | 724:11282                     | 546:26085  | 21.725:63783                           | 39.564:61981 |
| Amazonas.....            | §   | 125:66182                            | 15:73683                      | 8:95988  | 274:92586                              | 425:28289    |
| Pará.....                | 184:75080   | 298:30789                            | 13:11385                      | 20:92683   | 631:12588                              | 1.148:22380  |
| Maranhão.....            | §   | 111:25382                            | 14:80584                      | 6:40187  | 252:00184                              | 384:46187    |
| Piauí.....               | §   | 78:26982                             | 13:06987                      | 5:76789  | 76:64084                               | 173:74782    |
| Ceará.....               | §   | 273:42384                            | 40:01980                      | 22:03683   | 587:51783                              | 923:02089    |
| Rio Grande do Norte..... | §   | 94:17981                             | 15:58082                      | 4:22585  | 140:62485                              | 254:60983    |
| Paraíba.....             | §   | 558:01883                            | 23:08983                      | 38:04788   | 2.449:54989                            | 3.068:70585  |
| Pernambuco.....          | §   | 131:13888                            | 14:38389                      | 3:00485  | 232:32785                              | 380:85487    |
| Alagoas.....             | §   | 80:64986                             | 8:97783                       | 1:57182  | 74:30383                               | 165:50184    |
| Sergipe.....             | §   | 627:76988                            | 48:47286                      | 46:00985   | 1.371:50981                            | 2.093:76180  |
| Baía.....                | §   | 170:35388                            | 11:58986                      | 18:91389   | 71:73784                               | 272:59487    |
| Espirito Santo.....      | §   | 512:47488                            | 107:82589                     | 10:90384   | §                                      | 631:21081    |
| Rio de Janeiro.....      | §   | 5.134:72484                          | 85:83088                      | 566:45981  | 23.707:29185                           | 29.494:13588 |
| São Paulo.....           | §   | 400:11788                            | 38:67683                      | 14:53487   | 364:00186                              | 817:33084    |
| Paraná.....              | §   | 294:41080                            | 32:12483                      | 16:04786   | 548:33689                              | 924:66983    |
| Santa Catarina.....      | 33:75080  | 1.534:29988                          | 103:55184                     | 124:55183  | 3.718:28585                            | 5.480:66885  |
| Rio Grande do Sul.....   | §   | 1.091:71084                          | 105:01982                     | 40:62186   | 17:23985                               | 1.914:98987  |
| Minas Gerais.....        | 660:40080   | 52:45084                             | 11:05080                      | 2:92286  | 4882                                   | 66:57682     |
| Goiás.....               | 10580   | 98:96083                             | 6:48481                       | 95988  | 68:95286                               | 175:35688    |
| Mato Grosso.....         | §   | §                                    | §                             | §  | §                                      | §            |
|                          | 13.344:15584                                      | 15.931:65584                         | 1.440:03384                   | 1.503:89982  | 56.694:23980                           | 88.913:98284 |





## **RENDAS ARRECADADAS PELAS**

**Delegacias Fiscais**

**Alfandegas**

**Mesas de Rendas**

**Agências Aduaneiras**

**Registros Fiscais**

**Coletorias Federais**

**Recebedorias Federais**

**Correio e Telégrafos**

**Repartições dos Estados e Distrito  
Federal**

THE HISTORY OF THE

REIGN OF

CHARLES

THE SECOND

BY

JOHN

WELLES

ESQ.

OF

THE

BAR

Exercício de 1937  
RENDAS ARRECADADAS PELAS DELEGACIAS FISCAIS

| DELEGACIAS FISCAIS     | IMPORTAÇÃO, ENTRADA, SAÍDA E ESTADIA DE NAVIOS, ETC. | IMPOSTO DE CONSUMO | IMPOSTO DE RENDA | IMPOSTO SOBRE ATOS EMANADOS DO GOV. VÉRNO ETC. | RENTAS PATRIMONIAIS | RENTAS INDUSTRIAIS | DIVERSAS RENDAS | SOMA DA RENDA ORDINÁRIA | RENDA EXTRAORDINÁRIA | RENDA COM APLICAÇÃO ESPECIAL | TOTAL          |
|------------------------|--|--------------------|------------------|--|---------------------|--------------------|-----------------|-------------------------|----------------------|------------------------------|----------------|
| Amazônias.....         | —  | 12.505\$6          | —                | 1.233.803\$5                                   | 4.380\$7            | 3.163\$5           | 10.557\$3       | 1.270.860\$6            | 77.244\$9            | 104.380\$5                   | 1.452.486\$0   |
| Pará.....              | —  | 307\$2             | 184.180\$4       | 2.242.777\$3                                   | 992\$2              | 2.044.846\$9       | 83.923\$8       | 4.571.030\$1            | 170.269\$8           | 460.203\$9                   | 5.187.475\$2   |
| Maranhão.....          | —  | 6.008\$7           | 138.754\$1       | 215.572\$6                                     | 140\$4              | 4.617\$3           | 106.623\$5      | 4.571.733\$6            | 128.243\$8           | 37.354\$3                    | 637.323\$9     |
| Piauí.....             | 5.454\$1   | 1.048\$1           | 194.551\$2       | 17.940\$3                                      | —                   | 5.977\$5           | 11.080\$9       | 236.053\$6              | 46.676\$3            | 100\$1                       | 282.829\$1     |
| Ceará.....             | —  | 33.314\$9          | 20.155\$6        | 2.617.052\$4                                   | 8.108\$9            | 150.263\$9         | 460.289\$5      | 3.289.183\$2            | 278.093\$2           | 204.905\$4                   | 3.773.058\$8   |
| Paraíba.....           | 14.052\$3  | 2.333\$1           | 6.258\$4         | 203.331\$9                                     | 8.323\$7            | 559.700\$4         | 185.277\$3      | 970.506\$2              | 149.233\$2           | 20.239\$2                    | 1.149.053\$9   |
| Pernambuco.....        | —  | 13.288\$7          | 7.845\$7         | 647.215\$2                                     | 16.040\$8           | 49.862\$6          | 356.414\$9      | 1.000.662\$9            | 165.036\$0           | 43.003\$3                    | 1.299.721\$1   |
| Alagoas.....           | —  | 135.621\$6         | 2.510.652\$4     | 4.729.689\$6                                   | 170.382\$2          | 82.118\$7          | 592.991\$2      | 8.221.654\$7            | 52.368\$0            | 483.603\$3                   | 9.227.619\$5   |
| Sergipe.....           | —  | 4.748\$3           | 150              | 17.067\$8                                      | —                   | 6.430\$6           | 134.397\$0      | 134.397\$0              | —                    | 3.304\$7                     | 222.358\$4     |
| Bahia.....             | —  | 769\$3             | 440.948\$2       | 5.215.783\$1                                   | 5.057\$7            | 15.574\$4          | 43.913\$1       | 6.266.369\$8            | 62.397\$3            | 327.069\$0                   | 7.501.261\$0   |
| Pespinho (San'to)..... | 9.123\$7   | 370\$8             | —                | 21.524\$9                                      | 2.035\$0            | 36.429\$7          | 570.410\$5      | 6.266.369\$8            | 907.509\$2           | 327.069\$0                   | 7.501.261\$0   |
| Rio de Janeiro.....    | —  | 304.539\$9         | 1.980\$1         | 866.435\$3                                     | 2.497\$7            | 1.033.326\$6       | 12.510\$9       | 2.271.604\$9            | 147.271\$1           | 15.042\$8                    | 2.523.950\$1   |
| São Paulo.....         | 6.193.673\$7   | 3.162\$3           | 3.162\$3         | 227.285\$9                                     | 4.788\$3            | 20.819\$8          | 1.834.543\$8    | 8.695.426\$3            | 686.315\$9           | 131.167\$3                   | 10.061.321\$1  |
| Sarandá.....           | 318.723\$0   | 25.997\$5          | 1.067\$6         | 398.513\$6                                     | 14.176\$5           | 18.337\$8          | 75.790\$8       | 829.608\$9              | 326.343\$8           | 40.268\$9                    | 1.219.220\$6   |
| Santa Catarina.....    | —  | 16.160\$5          | 13.380\$0        | 36.922\$5                                      | 17.677\$5           | 3.650\$5           | 99.403\$5       | 164.273\$2              | —                    | —                            | 267.352\$4     |
| Rio Grande do Sul..... | —  | 139.438\$6         | 627.255\$0       | 6.733.834\$1                                   | 108.480\$4          | 491.851\$4         | 90.789\$7       | 817.038\$7              | 2.070.475\$6         | 808.166\$9                   | 10.983.510\$4  |
| Minas Gerais.....      | 215.089\$2   | 135.544\$1         | 14.401\$8        | 197.431\$2                                     | 201.226\$9          | 12.999\$5          | 30.789\$7       | 887.432\$4              | 392.460\$8           | 56.319\$7                    | 1.317.232\$9   |
| Goaz.....              | —  | 85\$               | —                | 12.945\$2                                      | —                   | 17.328\$5          | —               | 42.263\$2               | 18.603\$9            | 144\$9                       | 61.104\$0      |
| Mato Grosso.....       | —  | 9.363\$7           | —                | 16.519\$5                                      | —                   | 5.579\$3           | 7.313\$3        | 38.862\$6               | 65.105\$7            | —                            | 103.971\$4     |
| Londres.....           | —  | —                  | 224.662\$2       | 523.201\$6                                     | 1.590.693\$8        | —                  | 26.862.056\$7   | 29.260.826\$3           | 29.382.569\$1        | —                            | 58.589.385\$4  |
| Total.....             | 6.756.162\$3   | 1.250.893\$3       | 4.393.370\$9     | 26.195.233\$6                                  | 2.156.057\$7        | 4.142.362\$6       | 31.910.790\$4   | 76.834.875\$6           | 35.918.272\$2        | 3.410.627\$2                 | 116.163.775\$0 |

RENDAS ARRECADADAS PELAS ALFANDEGAS

| ALFANDEGAS                | IMPORTAÇÃO, ENTRADA, SAÍDA E ESTADIA DE NAVIOS, ETC. | IMPOSTO DE CONSUMO | IMPOSTO DE RENDA | IMPOSTO SOBRE ATOS EMANADOS DO GOV. VÉRNO ETC. | RENTAS PATRIMONIAIS | RENTAS INDUSTRIAIS | DIVERSAS RENDAS | SOMA DA RENDA ORDINÁRIA | RENDA EXTRAORDINÁRIA | RENDA COM APLICAÇÃO ESPECIAL | TOTAL            |
|---------------------------|--|--------------------|------------------|--|---------------------|--------------------|-----------------|-------------------------|----------------------|------------------------------|------------------|
| Rio de Janeiro.....       | 450.735.118\$4                                       | 19.378.668\$9      | —                | 47.255\$5                                      | —                   | 30.142\$8          | 20.869\$6       | 470.211.743\$9          | 4.720.979\$4         | 21.725.637\$3                | 496.653.365\$6   |
| Mamandós.....             | 5.248.049\$3   | 2.455.492\$2       | 972.868\$7       | 123.923\$4                                     | —                   | 1.194\$1           | 4.016\$0        | 9.201.622\$7            | 117.103\$8           | 286.100\$5                   | 9.204.827\$0     |
| Belém.....                | 9.964.573\$0   | 4.894.268\$6       | 2.647.477\$3     | 330.197\$8                                     | —                   | 2.591\$0           | 4.016\$0        | 17.876.395\$1           | 330.520\$9           | 643.785\$6                   | 18.890.701\$6    |
| São Luiz.....             | 4.022.228\$4   | 1.197.009\$2       | 948.079\$1       | 648.933\$7                                     | —                   | 605\$0             | 3.910\$2        | 9.131.393\$5            | 83.349\$1            | 303.620\$4                   | 7.229.368\$3     |
| Paraná.....               | 1.645.514\$2   | 1.153.569\$5       | 787.039\$0       | 476.314\$5                                     | —                   | 1.005\$0           | 57.747\$3       | 9.131.393\$5            | 107.196\$7           | 3.244.582\$9                 | 12.584.072\$1    |
| Fortaleza.....            | 11.817.778\$7  | 3.128.987\$6       | 2.009.619\$8     | 336.788\$6                                     | —                   | 1.010\$3           | 11.110\$3       | 17.373.082\$5           | 73.509\$7            | 602.014\$4                   | 18.004.406\$1    |
| Natal.....                | 3.444.665\$6   | 500.104\$1         | 407.031\$7       | 630.503\$7                                     | —                   | 1.132\$7           | 1.034\$5        | 4.906.655\$4            | 140.522\$6           | 185.724\$6                   | 5.322.909\$5     |
| João Pessoa.....          | 7.442.093\$2   | 2.588.582\$1       | 1.861.038\$5     | 212.283\$9                                     | —                   | 1.034\$5           | 45.546\$6       | 10.717.433\$0           | 47.582\$9            | 354.983\$0                   | 11.579.975\$5    |
| Recife.....               | 44.959.740\$7  | 15.456.902\$5      | 505.917\$3       | 629.160\$4                                     | —                   | 2.245\$2           | 20.127\$0       | 5.182.384\$4            | 27.552\$1            | 2.455.021\$1                 | 66.134.665\$2    |
| Maceió.....               | 3.284.583\$6   | 738.020\$2         | 481.736\$1       | 447.031\$2                                     | —                   | 2.245\$2           | 12.659\$0       | 2.582.449\$4            | 27.552\$1            | 123.505\$5                   | 3.505.407\$8     |
| Aracaju.....              | 586.905\$3   | 1.007.947\$1       | 481.736\$1       | 447.031\$2                                     | —                   | 2.245\$2           | 12.659\$0       | 2.582.449\$4            | 27.552\$1            | 123.505\$5                   | 3.505.407\$8     |
| São Salvador.....         | 23.607.939\$8  | 9.104.656\$3       | 639.845\$8       | 1.062.115\$9                                   | —                   | 3.055\$0           | 19.644\$4       | 40.139.453\$1           | 49.016\$8            | 1.157.861\$0                 | 42.341.751\$0    |
| Vitória.....              | 1.327.909\$8   | 469.904\$0         | 5.375.057\$9     | 1.757.767\$0                                   | —                   | 3.055\$0           | 19.644\$4       | 3.570.598\$1            | 49.016\$8            | 2.455.021\$1                 | 5.830.654\$0     |
| Niterói.....              | 517.205.873\$2                                       | 18.175.542\$1      | 6.505.323\$9     | 14.515.012\$1                                  | —                   | 62.044\$3          | 612.432\$3      | 557.327.993\$5          | 1.966.447\$2         | 23.773.003\$0                | 583.029.386\$2   |
| Saramaguá.....            | 5.042.803\$3   | 244.436\$9         | 46.966\$4        | 91.169\$4                                      | —                   | 6.008\$8           | 2.908\$8        | 5.450.359\$1            | 78.417\$6            | 343.188\$0                   | 5.902.555\$1     |
| São Francisco.....        | 4.335.693\$8   | 265.612\$9         | 27.470\$2        | 222.506\$0                                     | —                   | 385\$8             | 2.445\$5        | 4.857.476\$1            | 51.661\$4            | 214.752\$7                   | 5.133.666\$4     |
| Roraimópolis.....         | 3.263.377\$4   | 353.377\$4         | 372.117\$1       | 368.644\$6                                     | —                   | 2.806\$0           | —               | 4.374.743\$8            | 18.677\$5            | 256.892\$0                   | 4.650.309\$9     |
| Porto Alegre.....         | 43.820.323\$4  | 18.840.980\$1      | 9.336.274\$0     | 1.509.533\$6                                   | —                   | 3.624\$0           | 3.343\$8        | 73.514.559\$2           | 2.609.527\$8         | 76.614.666\$6                | 80.229.226\$4    |
| Picos.....                | 3.745.041\$3   | 2.687.737\$1       | 1.203.346\$2     | 1.011.103\$3                                   | —                   | 675\$0             | 2.540\$0        | 8.651.055\$2            | 96.496\$1            | 354.049\$3                   | 9.102.500\$6     |
| Rio Grande.....           | 11.607.698\$6  | 2.760.183\$1       | 872.216\$1       | 1.258.239\$5                                   | —                   | 2.245\$2           | 7.600\$8        | 16.572.384\$8           | 97.326\$2            | 811.648\$2                   | 17.431.369\$3    |
| Santa Ana Livramento..... | 1.453.240\$6   | 455.331\$1         | 548.703\$7       | 535.638\$3                                     | —                   | 4.097\$5           | 2.284\$0        | 3.025.970\$8            | 158.021\$1           | 214.420\$0                   | 3.398.411\$0     |
| Uruçuama.....             | 1.007.537\$2   | 171.873\$2         | 331.929\$2       | 331.783\$1                                     | —                   | 84\$6              | 311\$8          | 1.825.523\$1            | 26.402\$6            | 64.308\$3                    | 1.944.234\$0     |
| Corumbá.....              | 896.267\$7   | 336.799\$5         | 251.177\$84      | 204.542\$8                                     | —                   | 977\$6             | 15.151\$2       | 1.725.517\$2            | 50.276\$3            | 65.855\$9                    | 1.841.649\$1     |
| Total.....                | 1.160.555.168\$9                                     | 105.415.391\$8     | 37.037.819\$3    | 27.347.183\$6                                  | 677.288\$7          | 126.910\$9         | 848.033\$7      | 1.332.007.796\$9        | 9.893.284\$5         | 57.407.208\$5                | 1.399.308.289\$7 |

RENDAS ARRECADADAS PELAS MESAS DE RENDAS

| MESAS DE RENDAS NOS ESTADOS | IMPORTAÇÃO, ENTRADA, SAÍDA E ESTADIA DE NAVIOS, ETC. | IMPOSTO DE CONSUMO | IMPOSTO DE RENDA | IMPOSTO SOBRE ATOS EMANADOS DO GOV. VÉRNO, ETC. | NOS TERRITÓRIOS | RENDAS PATRIMONIAIS | RENDAS INDUSTRIAIS | DIVERSAS RENDAS | SOMA DA RENDA ORDINÁRIA | RENTA EXTRAORDINÁRIA | RENTA c/ APLICAÇÃO ESPECIAL | TOTAL         |
|-----------------------------|--|--------------------|------------------|---|-----------------|---------------------|--------------------|-----------------|-------------------------|----------------------|-----------------------------|---------------|
| Amazonas.....               | —  | 72-601\$2          | 73-235\$0        | 122-840\$8                                      | 63-319\$8       | —                   | 336\$0             | 4-006\$3        | 336-339\$2              | 9-445\$9             | 10-491\$3                   | 356-276\$4    |
| Maranhão.....               | 43-473\$4  | 93-456\$5          | 8-524\$1         | 32-051\$1                                       | —               | 704\$8              | 538\$5             | —               | 179-138\$4              | 4-520\$6             | 1-706\$0                    | 185-371\$0    |
| Ceará.....                  | —  | 355-719\$9         | 39-221\$7        | 30-852\$2                                       | —               | 1-030\$2            | 169\$2             | 5-470\$3        | 430-480\$5              | 2-316\$6             | 4-919\$4                    | 437-725\$5    |
| Rio Grande do Norte.....    | 1-600\$0   | 1-587-536\$8       | 128-853\$3       | 49-212\$3                                       | —               | 19-106\$7           | —                  | 8-371\$9        | 209-934\$8              | 1-407\$2             | 4-500\$2                    | 215-842\$2    |
| Sergipe.....                | —  | 1-587-536\$8       | 128-853\$3       | 49-212\$3                                       | —               | 7-357\$1            | —                  | 36\$2           | 1-783-970\$9            | 3-754\$8             | 4-292\$8                    | 1-792-018\$5  |
| Pernambuco.....             | 80-839\$1  | 1-71-807\$1        | 184-568\$5       | 428-508\$3                                      | —               | 4-784\$3            | —                  | —               | 850-841\$3              | 43-320\$7            | 45-503\$2                   | 920-266\$2    |
| Paraná.....                 | —  | 66-316\$0          | 4-571\$7         | 12-216\$4                                       | —               | 1-117\$7            | 42\$0              | —               | 29-057\$7               | 744\$1               | 1-402\$0                    | 31-203\$8     |
| Rio de Janeiro.....         | 1-424-953\$0   | 66-316\$0          | 4-571\$7         | 12-216\$4                                       | —               | 1-705\$3            | 222\$6             | 249\$6          | 1-573-695\$9            | 2-498\$0             | 5-923\$8                    | 1-582-117\$7  |
| Santa Catarina.....         | 2-654-554\$0   | 929-396\$4         | 45-359\$4        | 121-379\$6                                      | —               | 7-805\$7            | 70\$0              | 4-950\$0        | 3-059-624\$3            | 15-217\$5            | 51-991\$9                   | 3-126-833\$7  |
| Paraná.....                 | 1-483-964\$6   | 1-145-568\$2       | 246-959\$4       | 200-362\$3                                      | —               | 4-263\$1            | 630\$5             | 1-737\$0        | 3-146-270\$4            | 1-562-759\$1         | 221-558\$3                  | 4-930-587\$8  |
| Rio Grande do Sul.....      | 62-865\$6  | 179-767\$7         | 244-227\$9       | 347-213\$7                                      | —               | —                   | 531\$4             | 1-304\$5        | 836-461\$7              | 30-218\$3            | 47-047\$4                   | 913-727\$4    |
| Mato Grosso.....            | 223-963\$0   | 95-012\$0          | 184-199\$7       | 88-952\$8                                       | —               | —                   | —                  | 3-045\$5        | 595-334\$5              | 23-873\$9            | 39-499\$8                   | 658-558\$2    |
| Total.....                  | 5-975-512\$7   | 4-126-583\$2       | 1-163-185\$0     | 1-614-819\$7                                    | 63-319\$8       | 47-008\$9           | 2-653\$0           | 28-066\$3       | 13-011-208\$6           | 1-700-482\$7         | 438-836\$1                  | 15-150-527\$4 |

RENDAS ARRECADADAS PELAS COLETORIAS

| COLETORIAS NOS ESTADOS   | IMPORTAÇÃO, ENTRADA, SAÍDA DE NAVIOS, ETC. | IMPOSTO DE CONSUMO | IMPOSTO DE RENDA | IMPOSTO SOBRE ATOS EMANADOS DO GOV. VÉRNO, ETC. | NOS TERRITÓRIOS | RENDAS PATRIMONIAIS | RENDAS INDUSTRIAIS | DIVERSAS RENDAS | SOMA DA RENDA ORDINÁRIA | RENTA EXTRAORDINÁRIA | RENTA c/ APLICAÇÃO ESPECIAL | TOTAL          |
|--------------------------|--|--------------------|------------------|---|-----------------|---------------------|--------------------|-----------------|-------------------------|----------------------|-----------------------------|----------------|
| Amazonas.....            | —  | 351-478\$9         | 157-889\$7       | 76-283\$6                                       | 20-026\$3       | —                   | 112\$0             | 758\$5          | 606-549\$0              | 26-880\$5            | 21-508\$0                   | 654-917\$5     |
| Paraná.....              | —  | 1-147-339\$7       | 522-435\$9       | 149-120\$1                                      | —               | 14-226\$4           | 56\$0              | 1-639\$9        | 1-834-807\$6            | 77-394\$7            | 44-232\$1                   | 1-956-524\$0   |
| Maranhão.....            | —  | 1-527-439\$7       | 255-257\$0       | 205-296\$5                                      | —               | 6-875\$2            | 168\$0             | 37-550\$3       | 2-052-558\$9            | 55-452\$9            | 40-559\$2                   | 2-126-601\$0   |
| Piauí.....               | —  | 906-317\$0         | 308-865\$6       | 340-997\$9                                      | —               | 1-723\$1            | 182\$1             | 185\$8          | 1-557-871\$5            | 34-162\$7            | 66-062\$2                   | 1-638-006\$4   |
| Ceará.....               | —  | 2-710-046\$3       | 731-306\$7       | 710-751\$6                                      | —               | 206\$0              | 692\$0             | 34-024\$8       | 4-187-027\$4            | 46-156\$4            | 101-729\$1                  | 4-334-912\$9   |
| Rio Grande do Norte..... | —  | 1-014-666\$7       | 369-223\$5       | 282-730\$2                                      | —               | 60-342\$0           | 232\$0             | 82-368\$7       | 1-809-563\$1            | 54-902\$7            | 43-311\$3                   | 1-907-777\$1   |
| Paraná.....              | —  | 4-143-192\$1       | 623-768\$0       | 682-512\$4                                      | —               | 1-044\$8            | 112\$0             | 329-793\$4      | 5-780-422\$7            | 39-430\$3            | 125-611\$9                  | 5-945-464\$9   |
| Pernambuco.....          | —  | 3-220-389\$4       | 1-517-879\$2     | 769-252\$7                                      | —               | 20-722\$9           | 191\$9             | 2-225\$3        | 15-672-000\$4           | 237-105\$5           | 130-078\$6                  | 16-039-184\$5  |
| Alagoas.....             | —  | 1-650-808\$8       | 548-730\$7       | 341-012\$0                                      | —               | 340\$0              | 95\$8              | 33-537\$5       | 4-144-065\$4            | 19-216\$3            | 80-047\$7                   | 4-244-229\$4   |
| Sergipe.....             | —  | 7-602-923\$7       | 1-467-838\$7     | 1-176-820\$2                                    | 1-842\$7        | 28-880\$3           | 4-660\$2           | 1-068\$9        | 2-113-441\$6            | 25-828\$0            | 36-291\$9                   | 2-175-561\$5   |
| Piauí.....               | —  | 1-580-758\$5       | 610-369\$9       | 549-979\$5                                      | —               | 44-327\$0           | 734\$1             | 25-219\$8       | 10-725-825\$2           | 125-391\$0           | 82-225\$9                   | 11-163-785\$9  |
| Espírito Santo.....      | —  | 39-021-651\$8      | 5-408-150\$9     | 2-901-153\$2                                    | —               | 104-870\$9          | 6-189\$5           | 10-058\$0       | 10-725-825\$2           | 125-391\$0           | 82-225\$9                   | 11-163-785\$9  |
| Rio de Janeiro.....      | 20-508\$1                                  | 66-618-170\$3      | 16-579-123\$7    | 14-399-225\$4                                   | —               | 14-510\$4           | 6-001\$1           | 207-286\$3      | 47-669-810\$7           | 12-778-358\$5        | 514-119\$0                  | 60-962-288\$2  |
| São Paulo.....           | 27-769\$0                                  | 9-373-355\$3       | 3-032-639\$2     | 2-963-764\$6                                    | —               | 2-705\$2            | 990\$1             | 70-810\$8       | 97-715-039\$9           | 10-243-938\$1        | 1-813-110\$8                | 109-771-089\$1 |
| Paraná.....              | —  | 8-601-463\$0       | 2-029-906\$3     | 1-463-889\$3                                    | —               | 1-132\$4            | 2-778\$1           | 9-816\$7        | 15-383-251\$1           | 6-304-799\$9         | 381-879\$9                  | 22-069-909\$9  |
| Santa Catarina.....      | 43-566\$3                                  | 23-090-168\$3      | 5-083-804\$1     | 4-470-807\$3                                    | —               | 800\$0              | 983\$9             | 84-439\$2       | 12-227-234\$6           | 769-258\$5           | 227-565\$9                  | 13-224-050\$0  |
| Rio Grande do Sul.....   | 25-038\$1                                  | 27-466-608\$1      | 9-279-207\$5     | 11-666-901\$5                                   | —               | 723\$9              | 6-858\$3           | 21-370\$1       | 32-667-573\$7           | 4-901-708\$6         | 540-050\$6                  | 38-109-327\$9  |
| Minas Gerais.....        | —  | 719-675\$3         | 372-842\$3       | 636-411\$4                                      | —               | —                   | 1-567\$0           | 508-346\$8      | 48-950-727\$2           | 1-427-304\$5         | 66-481\$3                   | 52-236-201\$7  |
| Goiás.....               | —  | 854-679\$0         | 404-648\$2       | 594-505\$0                                      | —               | —                   | 121\$8             | 25-768\$4       | 1-880-547\$9            | 100-115\$4           | 69-998\$0                   | 1-871-818\$8   |
| Mato Grosso.....         | —  | 214-962-275\$9     | 49-559-820\$0    | 44-965-927\$5                                   | 21-869\$0       | 304-317\$1          | 33-991\$3          | 1-525-728\$8    | 311-453-801\$1          | 37-337-535\$6        | 6-555-562\$4                | 355-376-809\$1 |
| Total.....               | 116-581\$5                                 | 214-962-275\$9     | 49-559-820\$0    | 44-965-927\$5                                   | 21-869\$0       | 304-317\$1          | 33-991\$3          | 1-525-728\$8    | 311-453-801\$1          | 37-337-535\$6        | 6-555-562\$4                | 355-376-809\$1 |

## RENDAS ARRECADADAS PELAS AGÊNCIAS ADUANEIRAS E REGISTOS FISCAIS

|  | AGÊNCIAS<br>ADUANEIRA DO<br>AMAZONAS | AMAZONAS         | REGISTOS<br>FISCAIS DO RIO<br>G. DO SUL | TOTAIS           |
|--|--------------------------------------|------------------|---|------------------|
| a) Imposto de Importação, etc.....       | 9.428\$2                             | —                | —                                       | —                |
| b) Imposto de Consumo.....               | 70\$4                                | 23.471\$9        | 3.887\$9                                | 27.359\$8        |
| c) Imposto de Renda, etc.....            | —                                    | 20.440\$3        | —                                       | 20.440\$3        |
| d) Imposto s/atos do Governo.....        | 15.211\$2                            | 14.880\$9        | 2\$7                                    | 14.883\$6        |
| e) Imposto s/ vendas e consignações..... | —                                    | 20.971\$9        | —                                       | 20.971\$9        |
| IV Diversas Rendas.....                  | 66\$0                                | 631\$7           | —                                       | 631\$7           |
| Soma da Renda Ordinária.....             | 24.775\$8                            | 80.396\$7        | 3.890\$6                                | 84.287\$3        |
| Renda Extraordinária.....                | —                                    | 881\$7           | 8.838\$2                                | 9.719\$9         |
| Renda c/aplicação Especial.....          | 1.072\$6                             | 1.730\$0         | —                                       | 1.730\$0         |
| <b>Total das Rendas.....</b>             | <b>25.848\$4</b>                     | <b>83.008\$4</b> | <b>12.728\$8</b>                        | <b>95.737\$2</b> |

## Rendas arrecadadas pelas Recebedorias Federais

|   | CAPITAL FEDERAL       | SÃO PAULO             | TOTAL                 |
|---|-----------------------|-----------------------|-----------------------|
| Imposto de Consumo.....                 | 156.645.050\$4        | 184.581.674\$0        | 341.226.724\$4        |
| Imposto de Renda.....                   | 51.367.067\$8         | 44.559.163\$4         | 95.926.231\$2         |
| Imposto s/atos emanados do Governo..... | 81.670.948\$1         | 42.973.284\$9         | 124.644.233\$0        |
| Rendas patrimoniais.....                | 2.093.909\$3          | 59.662\$2             | 2.153.571\$5          |
| Rendas industriais.....                 | 18.424\$9             | 61.680\$7             | 80.105\$6             |
| Diversas Rendas.....                    | 472.142\$4            | 201.829\$5            | 673.971\$9            |
| Soma da Renda Ordinária.....            | 292.267.542\$9        | 272.437.294\$7        | 564.704.837\$6        |
| Renda Extraordinária.....               | 80.468.678\$8         | 11.910.897\$3         | 92.379.576\$1         |
| Renda c/aplicação Especial.....         | 4.908.644\$2          | 3.227.696\$1          | 8.136.340\$3          |
| <b>Total.....</b>                       | <b>377.644.865\$9</b> | <b>287.575.888\$1</b> | <b>665.220.754\$0</b> |

## RENDAS ARRECADADAS PELOS CORREIOS E TELÉGRAFOS

| DIRETORIAS REGIONAIS<br>NOS ESTADOS | IMPOSTO<br>s/ATOS EMANADOS<br>DO GOVERNO | RENDAS<br>PATRIMONIAIS | RENDAS<br>INDUSTRIAIS | SOMA DA RENDA<br>ORDINÁRIA | RENDA<br>EXTRAORDINÁRIA | TOTAL                 |
|-------------------------------------|--|------------------------|-----------------------|----------------------------|-------------------------|-----------------------|
| Distrito Federal.....               | 245.145\$3                               | 1.081\$8               | 48.321.043\$7         | 48.567.270\$8              | 391.768\$3              | 48.959.039\$1         |
| Amazonas.....                       | 64.979\$5                                | —                      | 1.420.206\$5          | 1.485.186\$0               | 23.094\$1               | 1.508.280\$1          |
| Pará.....                           | 32.422\$4                                | —                      | 1.735.676\$8          | 1.768.099\$2               | 24.685\$7               | 1.792.784\$9          |
| Maranhão.....                       | 12.451\$4                                | —                      | 1.378.822\$6          | 1.391.274\$0               | 25.109\$4               | 1.416.383\$4          |
| Piauí.....                          | 27.096\$8                                | —                      | 1.297.574\$2          | 1.324.671\$0               | 7.022\$1                | 1.331.693\$1          |
| Ceará.....                          | 54.448\$2                                | 4.474\$0               | 2.487.906\$3          | 2.546.828\$5               | 18.726\$7               | 2.565.555\$2          |
| Rio Grande do Norte.....            | 26.821\$2                                | —                      | 1.128.053\$6          | 1.154.874\$8               | 5.522\$7                | 1.160.397\$5          |
| Paraíba.....                        | 10.561\$4                                | 5.740\$5               | 1.561.948\$9          | 1.578.250\$8               | 6.799\$1                | 1.585.049\$9          |
| Pernambuco.....                     | 66.579\$7                                | 2.142\$2               | 3.795.011\$0          | 3.863.732\$9               | 32.781\$6               | 3.896.514\$5          |
| Alagoas.....                        | 7.151\$5                                 | —                      | 868.379\$1            | 875.530\$6                 | 10.963\$4               | 886.494\$0            |
| Sergipe.....                        | 8.354\$5                                 | —                      | 762.604\$9            | 770.959\$4                 | 7.800\$6                | 778.760\$0            |
| Baía.....                           | 35.025\$7                                | 26.745\$0              | 5.187.113\$8          | 5.248.884\$5               | 65.046\$0               | 5.313.930\$5          |
| Espírito Santo.....                 | 12.847\$5                                | —                      | 1.105.226\$5          | 1.118.074\$0               | 7.434\$1                | 1.125.508\$1          |
| Rio de Janeiro.....                 | 32.073\$5                                | —                      | 3.145.478\$5          | 3.177.552\$0               | 42.342\$5               | 3.219.894\$5          |
| São Paulo.....                      | 97.424\$1                                | 330\$0                 | 29.069.210\$0         | 29.166.964\$1              | 116.994\$6              | 29.283.958\$7         |
| Paraná.....                         | 22.927\$9                                | 432\$0                 | 2.990.008\$9          | 3.013.360\$8               | 31.365\$1               | 3.044.725\$9          |
| Santa Catarina.....                 | 41.069\$3                                | —                      | 2.391.130\$2          | 2.432.193\$5               | 22.694\$8               | 2.454.894\$3          |
| Rio Grande do Sul.....              | 69.976\$2                                | —                      | 9.942.076\$3          | 10.012.052\$5              | 52.789\$0               | 10.064.841\$5         |
| Minas Gerais.....                   | 122.209\$9                               | 2.371\$0               | 9.888.355\$1          | 10.012.936\$0              | 52.440\$8               | 10.065.376\$8         |
| Goiaz.....                          | 21.817\$5                                | —                      | 602.844\$4            | 624.661\$9                 | 4.133\$3                | 628.795\$2            |
| Mato Grosso.....                    | 26.482\$5                                | —                      | 1.093.643\$1          | 1.120.125\$6               | 8.705\$4                | 1.128.831\$0          |
|                                     | <b>1.037.866\$0</b>                      | <b>43.316\$5</b>       | <b>130.172.306\$4</b> | <b>131.253.488\$9</b>      | <b>958.219\$3</b>       | <b>132.211.708\$2</b> |

EXERCICIO

Resumo das Rendas arrecadadas pelas Repartições dos

| REPARTIÇÕES                           | IMPORTAÇÃO,<br>ENTRADA, SAÍDA<br>E ESTADIAS<br>DE NAVIOS, ETC. | IMPOSTO DE<br>CONSUMO | IMPOSTO DE<br>RENDA | IMPOSTO SÍMOS<br>EMANADOS<br>DO GOVÉRNO, ETC | NOS TERRITÓRIOS |
|---------------------------------------|--|-----------------------|---------------------|--|-----------------|
| Delegacias Fiscaes.....               | 6.756:162\$3   | 1.250:893\$3          | 4.393:370\$7        | 26.195:238\$6                                | —               |
| Alfândegas.....                       | 1.160.555:16\$89   | 105.415:391\$3        | 37.037:819\$3       | 27.344:183\$6                                | —               |
| Agências Aduaneiras.....              | 9:42\$2  | 70\$4                 | —                   | 15:21\$2                                     | —               |
| Mesas de Rendas.....                  | 5.975:512\$7   | 4.126:583\$2          | 1.153:185\$0        | 1.614:819\$7                                 | 63:319\$8       |
| Registros Fiscaes.....                | —  | 27:359\$3             | 20:440\$3           | 14:383\$6                                    | 20:971\$9       |
| Coletrias.....                        | 116:381\$5   | 214.982:275\$9        | 49.559:820\$0       | 44.958:927\$5                                | 21:869\$0       |
| Correios e Telégrafos.....            | —  | —                     | —                   | 1.037:883\$0                                 | —               |
| Estrada de Ferro.....                 | —  | —                     | —                   | 2.075:643\$9                                 | —               |
| Respostorias Federais.....            | —  | 341.226:724\$4        | 95.926:231\$2       | 121.644:233\$0                               | —               |
| Outras Repartições da C. Federal..... | —  | 34:734\$5             | 44.300:602\$7       | 8.190:789\$2                                 | —               |
|                                       | 1.173.413:153\$6   | 667.074:033\$3        | 232.391:469\$2      | 236.094:793\$3                               | 106:160\$7      |

DE 1938

**Estados e do Distrito Federal**

| RENDAS PATRIMONIAIS | RENDAS INDUSTRIAIS | DIVERSAS RENDAS | SOMA DA RENDA ORDINÁRIA | RENDA EXTRAORDINÁRIA | RENDA C/ APLICAÇÃO ESPECIAL | TOTAL            |
|---------------------|--------------------|-----------------|-------------------------|----------------------|-----------------------------|------------------|
| 2.156.057\$7        | 4.142.362\$6       | 31.910.790\$4   | 76.834.875\$6           | 35.918.272\$2        | 3.410.627\$2                | 116.163.775\$0   |
| 677.288\$7          | 126.910\$9         | 848.033\$7      | 1.332.007.796\$9        | 9.893.284\$3         | 57.407.208\$5               | 1.399.308.289\$7 |
| —                   | —                  | 66\$0           | 24.775\$8               | —                    | 1.072\$6                    | 25.848\$4        |
| 47.068\$9           | 2.653\$0           | 28.066\$3       | 13.011.208\$6           | 1.700.482\$7         | 438.836\$1                  | 15.150.527\$2    |
| —                   | —                  | 631\$7          | 84.287\$3               | —                    | 1.730\$0                    | 95.737\$4        |
| 304.317\$1          | 33.981\$3          | 1.525.728\$8    | 311.483.801\$1          | 37.327.535\$6        | 6.555.562\$4                | 355.376.899\$1   |
| 43.316\$5           | 130.172.306\$4     | —               | 131.253.488\$9          | 958.219\$8           | —                           | 132.211.708\$2   |
| 910.167\$3          | 253.169.797\$2     | —               | 256.155.610\$4          | 20.978.927\$0        | 138.083\$9                  | 277.272.621\$3   |
| 2.153.571\$5        | 80.105\$6          | 673.971\$9      | 564.704.837\$6          | 92.379.576\$1        | 8.136.340\$3                | 665.220.754\$0   |
| 66.069.599\$2       | 4.462.090\$3       | 15.439.800\$9   | 138.497.616\$8          | 350.328.141\$0       | 12.824.521\$4               | 501.650.279\$2   |
| 72.361.386\$9       | 392.190.207\$3     | 50.427.089\$7   | 2.824.058.299\$0        | 549.504.158\$1       | 88.913.982\$4               | 3.462.476.439\$5 |

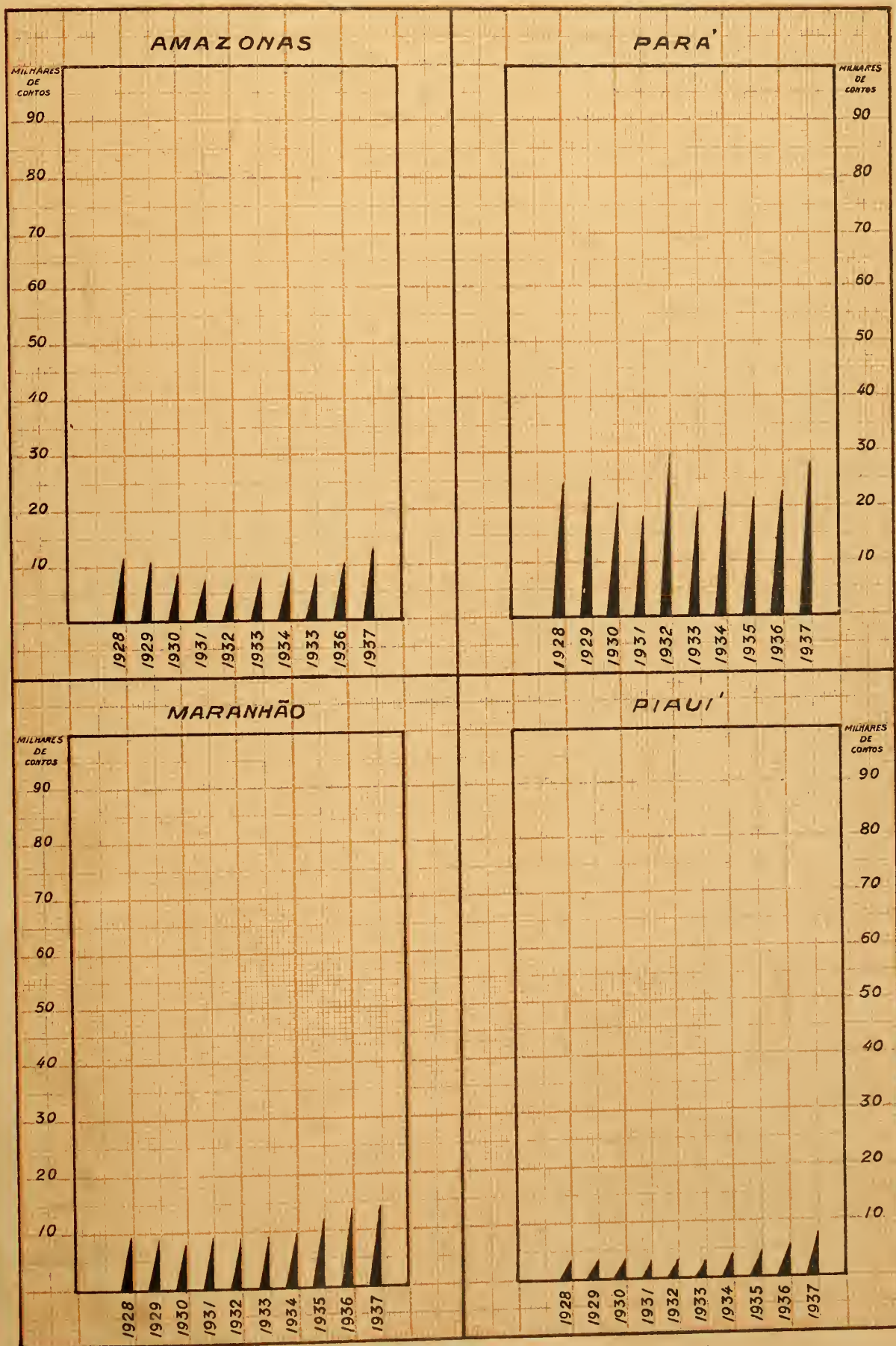




# Ministério da Fazenda

## Contadoria Central da República

### RECEITA COMPARADA DE 10 ANOS

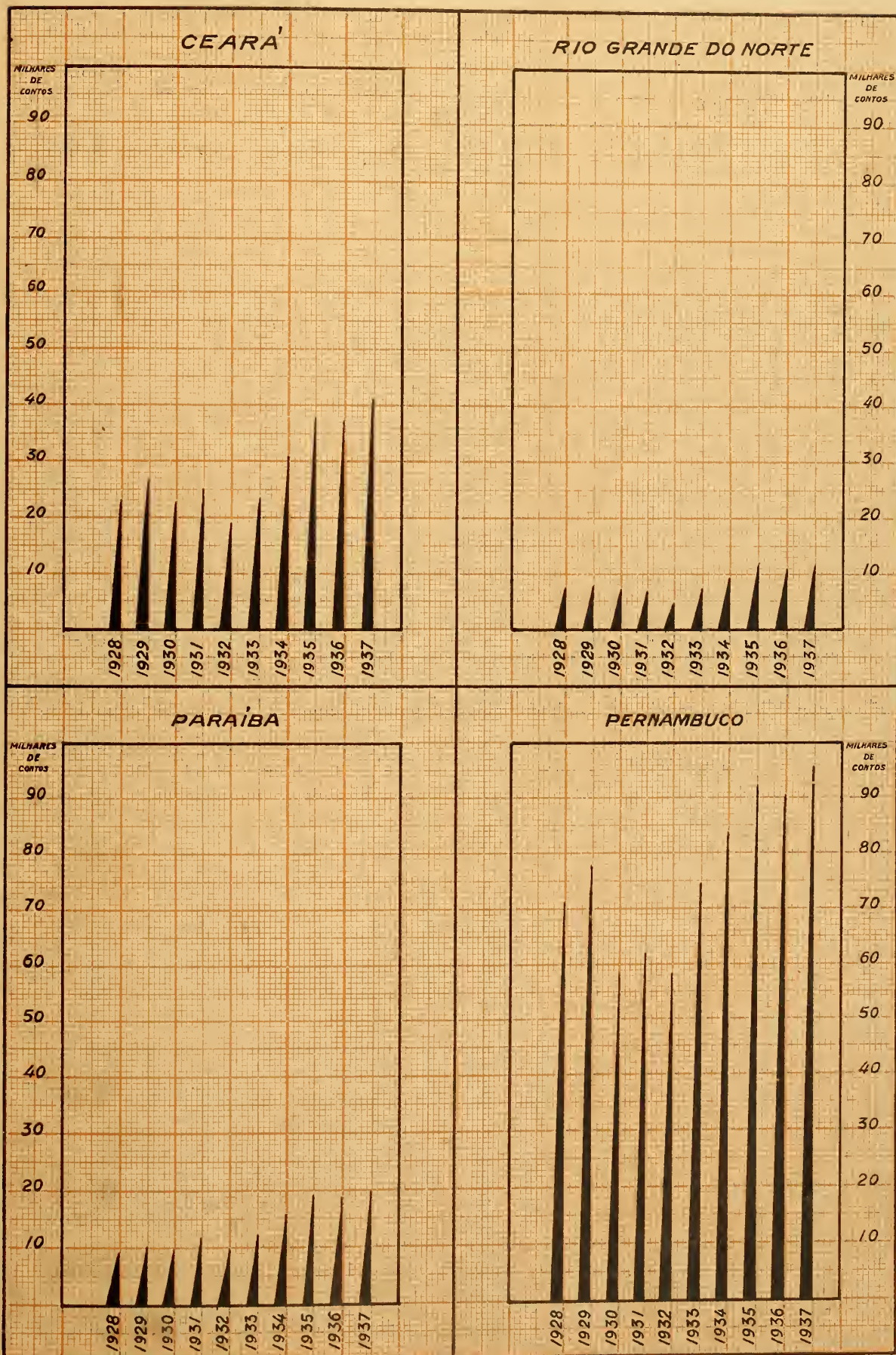


THE UNIVERSITY OF CHICAGO  
LIBRARY

| Date | Description |
|------|-------------|
| 1890 | ...         |
| 1891 | ...         |
| 1892 | ...         |
| 1893 | ...         |
| 1894 | ...         |
| 1895 | ...         |
| 1896 | ...         |
| 1897 | ...         |
| 1898 | ...         |
| 1899 | ...         |
| 1900 | ...         |
| 1901 | ...         |
| 1902 | ...         |
| 1903 | ...         |
| 1904 | ...         |
| 1905 | ...         |
| 1906 | ...         |
| 1907 | ...         |
| 1908 | ...         |
| 1909 | ...         |
| 1910 | ...         |

Ministério da Fazenda  
 Contadoria Central da República

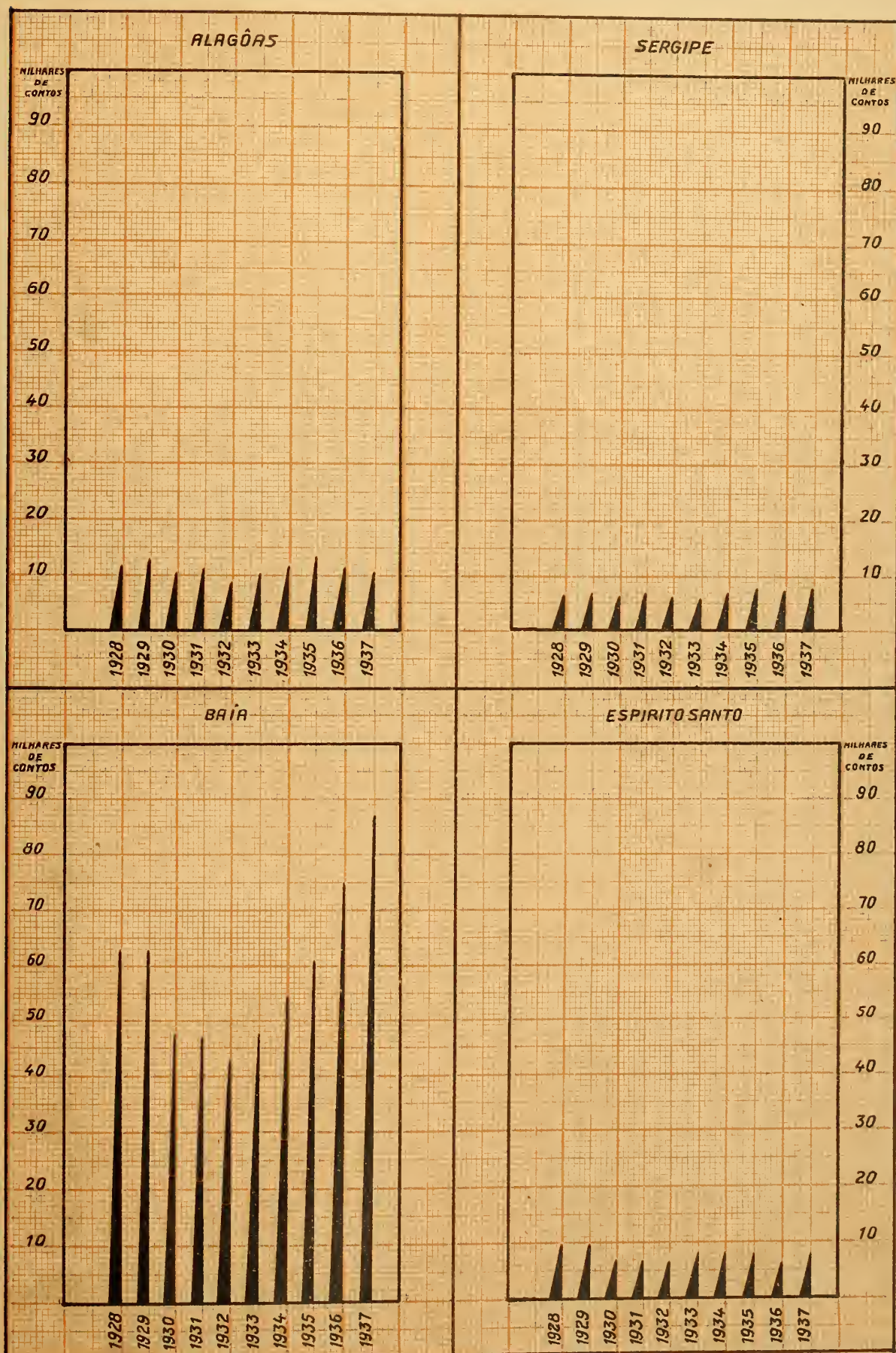
RECEITA COMPARADA DE 10 ANOS





Ministério da Fazenda  
 Contadoria Central da República

RECEITA COMPARADA DE 10 ANOS

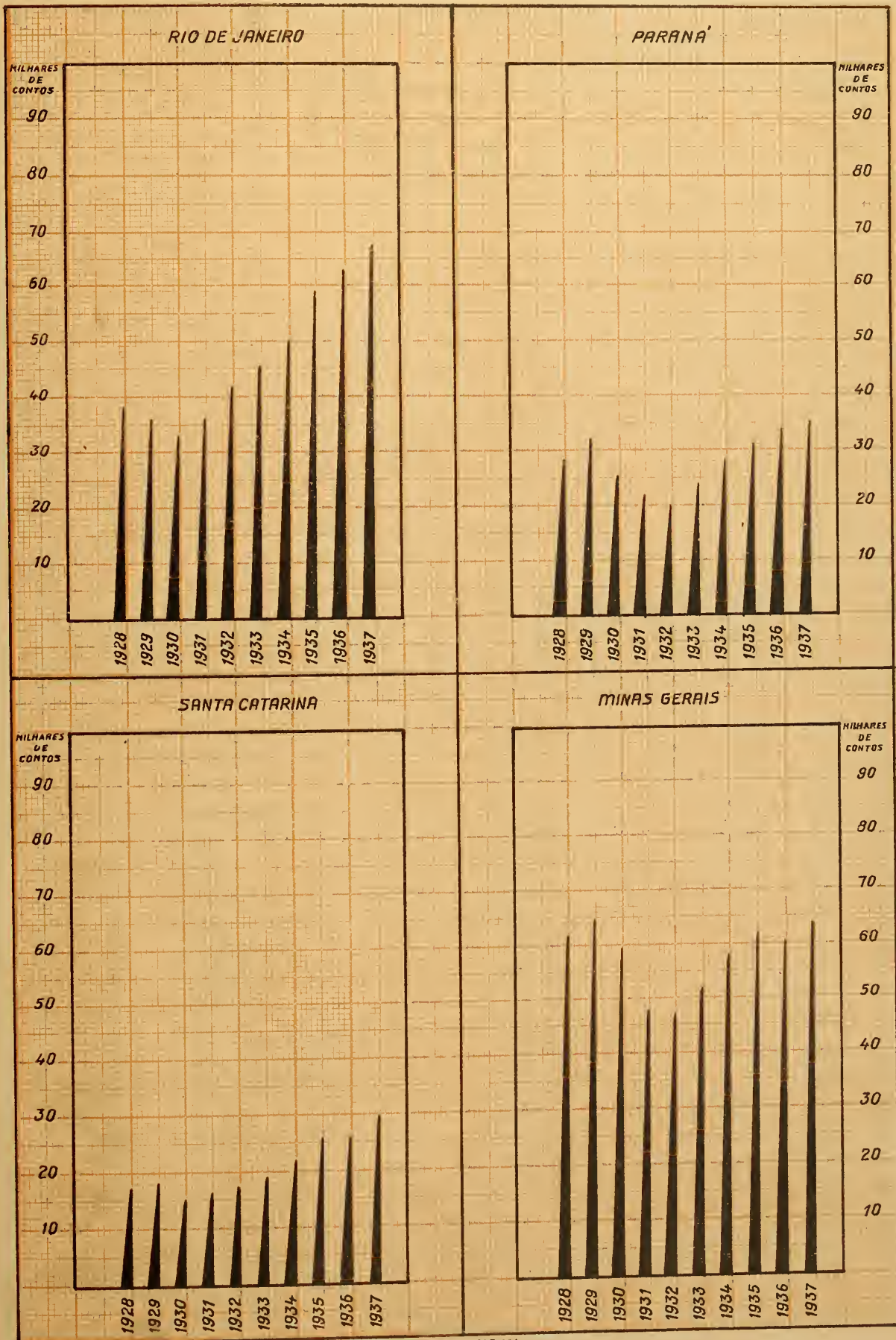


Handwritten title or header text at the top of the page, possibly including a date or page number.

|  |   |
|--|---|
| <p>Handwritten text in the top-left quadrant, possibly a list or notes.</p>    | <p>Handwritten text in the top-right quadrant, possibly a list or notes.</p>    |
| <p>Handwritten text in the bottom-left quadrant, possibly a list or notes.</p> | <p>Handwritten text in the bottom-right quadrant, possibly a list or notes.</p> |

Ministério da Fazenda  
 Contadoria Central da República

RECEITA COMPARADA DE 10 ANOS



PHYSICAL CHEMISTRY  
SPECTROSCOPY

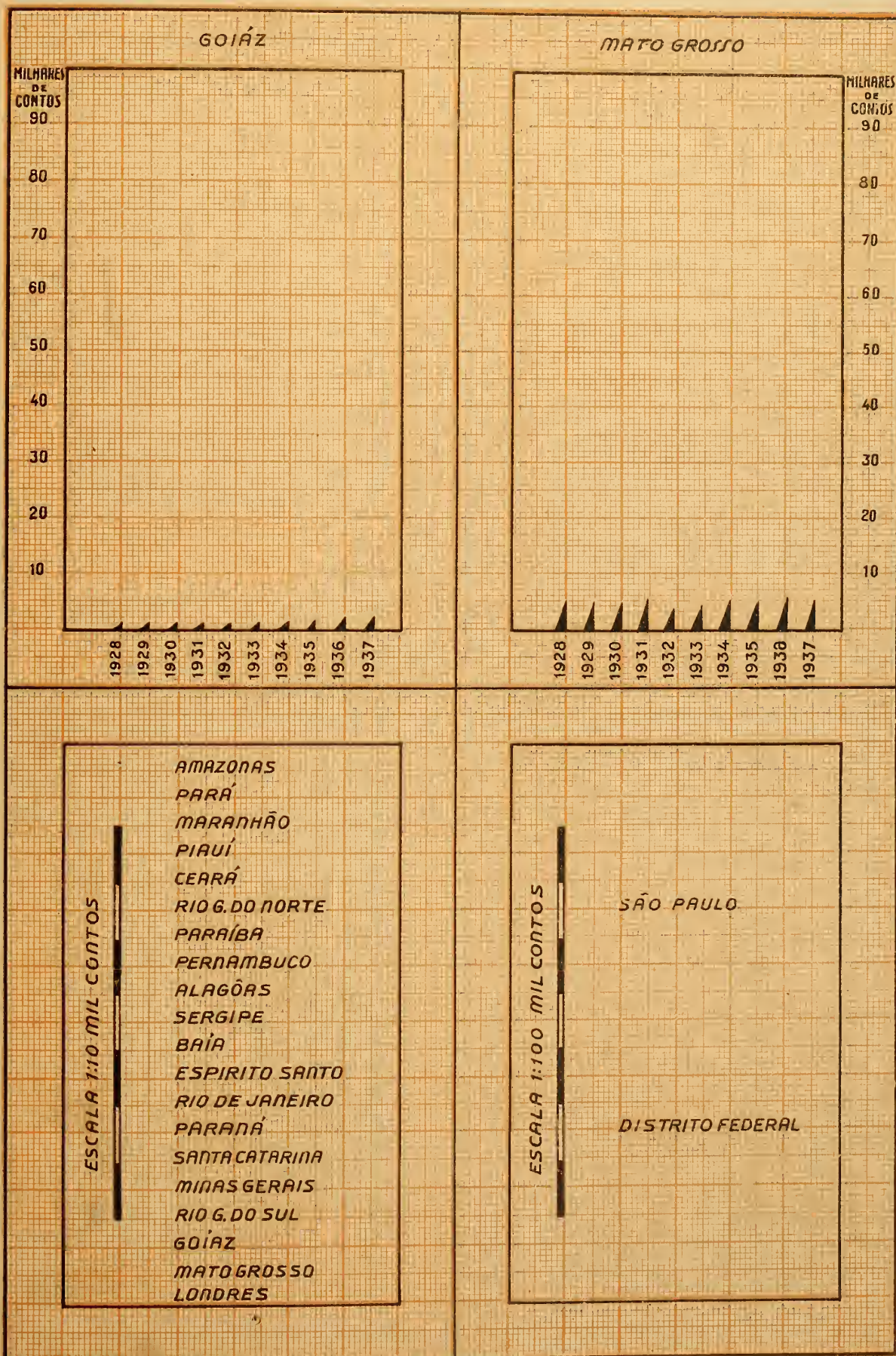




# Ministério da Fazenda

## Contadoria Central da República

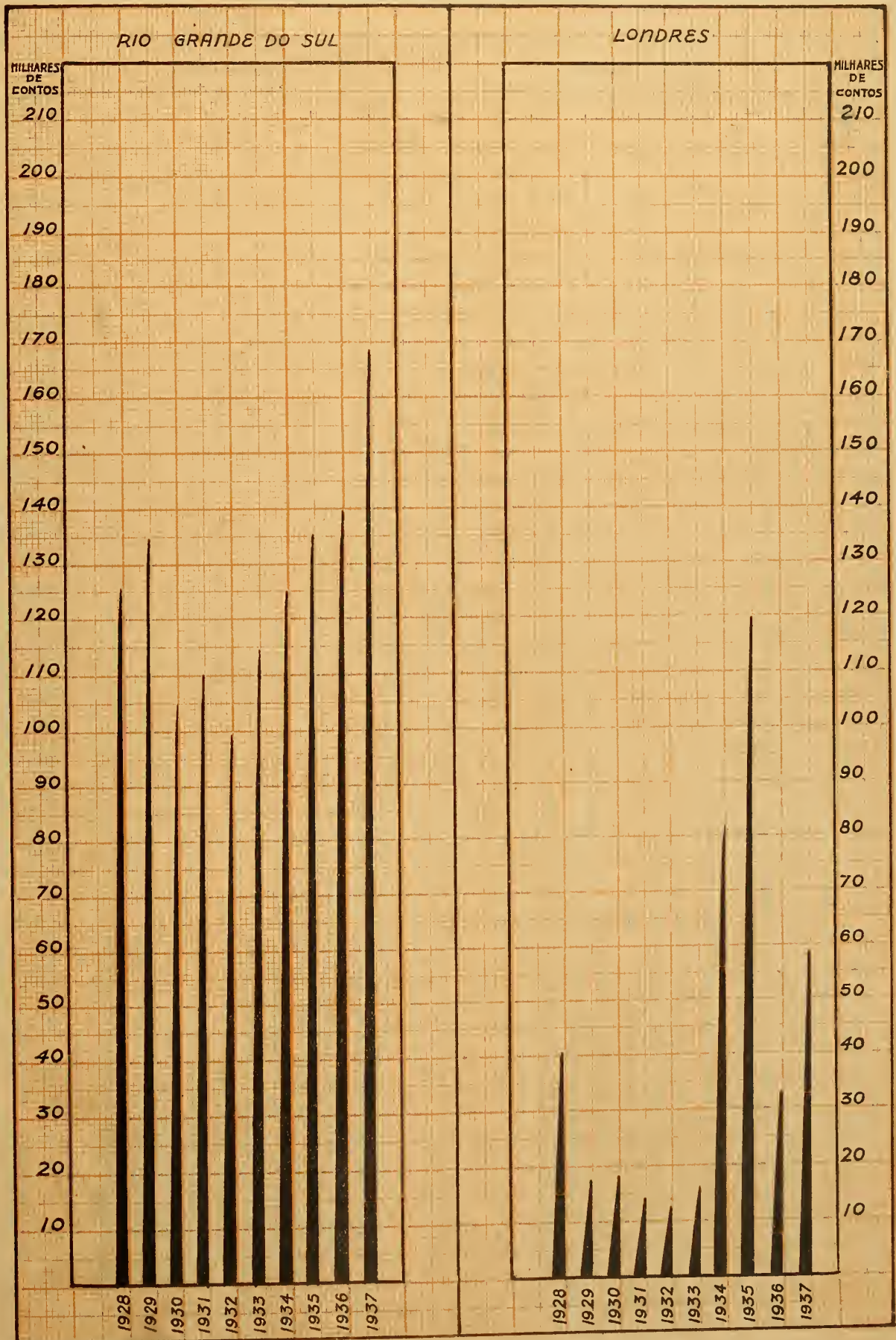
### RECEITA COMPARADA DE 10 ANOS





Ministério da Fazenda  
Contadoria Central da República

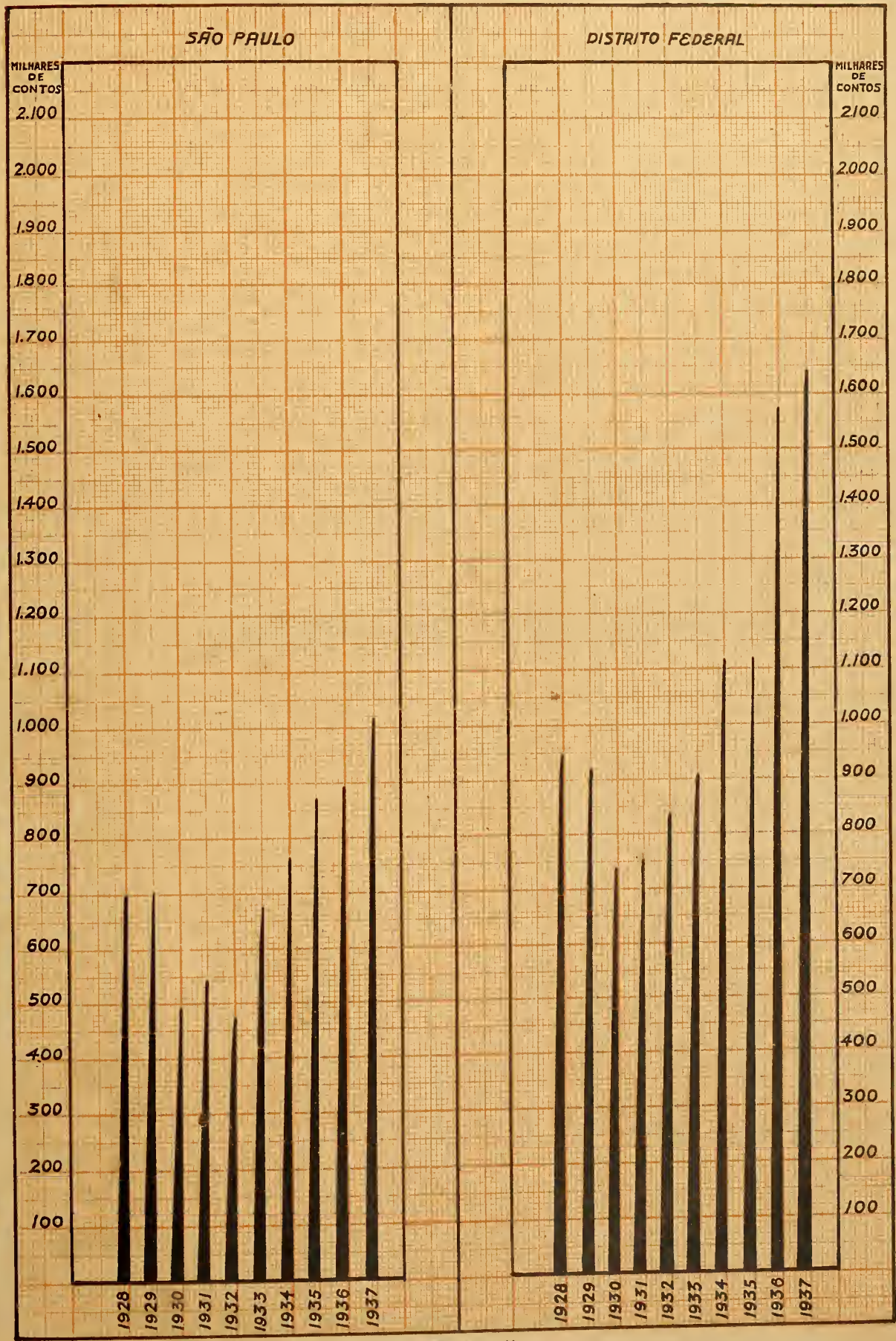
RECEITA COMPARADA DE 10 ANOS



| No. | Name            | Age | Sex | Remarks |
|-----|-----------------|-----|-----|---------|
| 1   | John Smith      | 25  | M   | ...     |
| 2   | Mary Jones      | 30  | F   | ...     |
| 3   | James Brown     | 18  | M   | ...     |
| 4   | Elizabeth White | 22  | F   | ...     |
| 5   | Robert Black    | 35  | M   | ...     |
| 6   | Sarah Green     | 28  | F   | ...     |
| 7   | William Grey    | 40  | M   | ...     |
| 8   | Ann Hill        | 15  | F   | ...     |
| 9   | Thomas Lee      | 20  | M   | ...     |
| 10  | Jessie King     | 25  | F   | ...     |
| 11  | George King     | 30  | M   | ...     |
| 12  | Harriet King    | 35  | F   | ...     |
| 13  | Charles King    | 40  | M   | ...     |
| 14  | Elizabeth King  | 45  | F   | ...     |
| 15  | John King       | 50  | M   | ...     |
| 16  | Mary King       | 55  | F   | ...     |
| 17  | James King      | 60  | M   | ...     |
| 18  | Sarah King      | 65  | F   | ...     |
| 19  | William King    | 70  | M   | ...     |
| 20  | Ann King        | 75  | F   | ...     |

Ministério da Fazenda  
 Contadoria Central da República

RECEITA COMPARADA DE 10 ANOS





**DESPESA DA UNIÃO**

**1937**

**CLASSIFICAÇÃO ORÇAMENTÁRIA**





## DESPESA DO EXERCICIO DE 1937

|  | PESSOAL          | MATERIAL       | SERVIÇOS<br>E ENCARGOS<br>DIVERSOS | CREDITOS ADI-<br>CIONAIS | DESPESAS EXTRA-<br>ORDINARIAS<br>E AGENTES PA-<br>GADORES | TOTAL            |
|--|------------------|----------------|------------------------------------|--------------------------|---|------------------|
| Poderes Executivo) e Legisla-<br>tivo..... | 28.584.640\$2    | 2.043.728\$7   | \$                                 | \$                       | \$  | 30.628.368\$9    |
| Ministério da Fazenda:                     |                  |                |                                    |                          |   |                  |
| Encargos Gerais da União.                  | 87.516.460\$2    | \$             | 897.144.806\$2                     | \$                       | \$  |                  |
| Sua despesa propria .....                  | 149.818.621\$8   | 8.046.651\$0   | 9.022.102\$9                       | 154.298.889\$7           | 11.761.623\$7   | 1.317.609.155\$5 |
| Ministério da Justiça.....                 | 110.885.868\$8   | 13.185.617\$6  | 5.112.615\$6                       | 21.902.895\$8            | 1.601.338\$8  | 152.688.936\$0   |
| Ministério do Exterior.....                | 37.580.753\$0    | 8.250.468\$9   | 9.240.875\$5                       | 1.580.000\$0             | 250.000\$0  | 53.902.097\$4    |
| Ministério da Educação.....                | 92.471.218\$4    | 29.417.111\$6  | 103.206.674\$7                     | 14.447.925\$3            | 6.139.266\$6  | 241.682.196\$6   |
| Ministério do Trabalho.....                | 16.438.044\$6    | 2.481.924\$1   | 35.510.292\$5                      | 500.000\$0               | 7.974.948\$3  | 62.905.209\$5    |
| Ministério da Viação.....                  | 374.676.109\$5   | 177.759.779\$5 | 152.063.432\$4                     | 40.020.370\$8            | 178.356.223\$5  | 922.874.915\$7   |
| Ministério da Marinha.....                 | 183.602.511\$0   | 57.715.224\$0  | 8.840.000\$0                       | 151.273.036\$4           | 25.000.000\$0   | 426.430.771\$4   |
| Ministério da Guerra.....                  | 539.880.005\$7   | 149.823.654\$0 | 11.539.400\$0                      | 105.575.986\$0           | 41.287.452\$0   | 848.106.497\$7   |
| Ministério da Agricultura....              | 50.064.251\$7    | 17.984.996\$5  | 13.759.213\$6                      | 1.895.039\$3             | 3.436.971\$2  | 87.130.472\$8    |
|  | 1.671.507.484\$9 | 462.709.155\$9 | 1.242.439.413\$4                   | 491.494.143\$8           | 275.808.424\$1  | 4.143.958.622\$1 |

|   |          |
|---|----------|
| Pessoal.....                                      | 40,34 %  |
| Material.....                                     | 11,17 %  |
| Serviços e Encargos Diversos.....                 | 29,98 %  |
| Créditos Adicionais.....                          | 11,86 %  |
| Despesas Extraordinarias e Agentes Pagadores..... | 6,65 %   |
|   | 100,00 % |

NOTA — A despesa da coluna de Creditos Adicionais, não tem desdobramento em *pessoal* e *material*, por não ter havido, na abertura desses, a indicação pela qual pudesse ser orientada essa separação.

## PRESIDENCIA DA REPUBLICA, CAMARA DOS DEPUTADOS, SENADO FEDERAL E CONSELHO FEDERAL DO SERVIÇO PUBLICO CIVIL

| VERBAS  | DOTAÇÃO       | DESPESA PAGA  | RESTOS A PAGAR | TOTAL         | + MAIOR DESPESA<br>— MENOR DESPESA |
|---|---------------|---------------|----------------|---------------|------------------------------------|
| <b>I — PESSOAL</b>                              |               |               |                |               |                                    |
| I — Presidencia da Republica.....               | 562.896\$0    | 550.541\$2    | \$             | 550.541\$2    | — 12.354\$8                        |
| II — Camara dos Deputados.....                  | 14.894.054\$3 |               | 3.600\$0       | 22.710.156\$4 | + 436.101\$6                       |
| Suplementar (Decreto n. 1.893, de 27-9-937.     | 7.380.000\$0  | 22.706.556\$4 | 1.855\$9       | 4.997.409\$3  | + 551.997\$3                       |
| III — Senado Federal.....                       | 4.445.412\$0  | 4.995.553\$4  | \$             | 326.538\$3    | — 10.666\$7                        |
| IV — Conselho Federal do Serviço Publico Civil. | 337.200\$0    | 326.533\$3    |                |               |                                    |
| <b>II — MATERIAL</b>                            |               |               |                |               |                                    |
| I — Presidencia da Republica.....               | 337.400\$0    | 337.398\$0    | \$             | 337.398\$0    | — 2\$0                             |
| II — Camara dos Deputados.....                  | 1.402.000\$0  | 1.061.420\$3  | \$             | 1.061.420\$3  | — 340.579\$7                       |
| III — Senado Federal.....                       | 491.100\$0    | 491.000\$0    | \$             | 491.000\$0    | — 100\$0                           |
| IV — Conselho Federal do Serviço Publico Civil. | 200.000\$0    | 111.372\$4    | 42.538\$0      | 153.910\$4    | — 46.089\$6                        |
|   | 30.050.062\$8 | 30.580.375\$0 | 47.993\$9      | 30.628.368\$9 | + 578.306\$1                       |
| <b>RECAPITULAÇÃO</b>                            |               |               |                |               |                                    |
| Crédito Orçamentário.....                       | 22.670.062\$8 |               |                |               |                                    |
| Crédito Suplementar.....                        | 7.380.000\$0  | 30.580.375\$0 | 47.993\$9      | 30.628.368\$9 | + 578.306\$1                       |
|   | 30.050.062\$8 | 30.580.375\$0 | 47.993\$9      | 30.628.368\$9 | + 578.306\$1                       |

## MINISTERIO DA FAZENDA

| VERBAS   | DOTAÇÃO                      | DESPESA PAGA  | RESTOS A PAGAR | TOTAL         | + MAJOR DESPESA<br>- MENOR DESPESA |
|--|------------------------------|---------------|----------------|---------------|------------------------------------|
| <b>Encargos Gerais da União</b>  |                              |               |                |               |                                    |
| 1. Serviço da Dívida Externa.....  | 316.762:09688                | 314.973:17584 | 1.301:01587    | 316.274:19181 | — 487:90587                        |
| 2. Serviço da Dívida Interna Fundada...<br>Suplementar (Decreto-Lei n. 100, de<br>23-12-937.....     | 189.095:07187<br>833:33383   | 189.928:40580 | \$             | 189.928:40580 | \$                                 |
| 3. Dívida Flutuante:   |                              |               |                |               |                                    |
| 1. Dívida de Exercícios Encerrados.....<br>Suplementar (Decreto-Lei n. 100, de<br>23-12-937.....     | 20.000:00080<br>5.000:00080  |               |                |               |                                    |
| 2. Depósitos Antigos.....  | 10.500:00080                 | 109.733:94787 | 3.473:11685    | 113:207:06482 | + 10.397:06482                     |
| 3. Juros diversos comissões, e corretagens,<br>Suplementar (Decreto-Lei n. 100, de<br>23-12-937..... | 32.310:00080<br>35.000:00080 |               |                |               |                                    |
| 4. Diferenças de Câmbio.....   | 20.000:00080                 | 34.998:08682  | \$             | 34.998:08682  | + 14.998:08682                     |
| 5. Reposições e Restituições.....<br>Suplementar (Decreto-Lei n. 100, de<br>23-12-937.....           | 3.000:00080<br>500:00080     | 3.017:90183   | 420:45383      | 3.438:35486   | — 61:64584                         |
| 6. Inativos.....<br>Suplementar (Decreto-Lei n. 100, de<br>23-12-937.....                            | 43.000:00080<br>7.500:00080  | 46.922:64384  | 1.106:73283    | 48.029:37587  | — 2.470:62483                      |
| 7. Pensionistas.....   | 41.000:00080                 | 38.181:70788  | 1.305:57080    | 39.487:27788  | — 1.512:72282                      |
| 8. Sentenças Judiciais.....  | 10.351:85483                 | 10.351:85483  | \$             | 10.351:85483  | \$                                 |
| 9. Compromissos do Tesouro Nacional por<br>intermédio do Banco do Brasil.....                        | 231.352:81580                | 228.946:65785 | \$             | 228.946:65785 | — 2.406:15785                      |
|  | 966.205:17181                | 977.054:37886 | 7.606:88788    | 984.661:26684 | + 18.456:09583                     |
| <b>I — PESSOAL</b>   |                              |               |                |               |                                    |
| 1. Administração Geral.....<br>Suplementar (Decreto-Lei n. 1.956, de<br>13-9-937.....                | 17.670:84487<br>3.578:09480  | 19.174:21588  | 256:39685      | 19.430:61283  | — 1.818:32684                      |
| 2. Tribunal de Contas.....<br>Suplementar (Decreto-Lei n. 100, de<br>23-12-937.....                  | 4.202:98080<br>10:00080      | 3.361:10483   | 50381          | 3.361:60784   | — 851:37286                        |
| 3. Recebedorias Federais.....<br>Suplementar (Decreto-Lei n. 1.956, de<br>13-9-937.....              | 5.812:72280<br>2.271:73588   |               |                |               |                                    |
| Suplementar (Decreto Lei n. 2.066, de<br>20-10-937.....  | 9:60080                      | 7.878:67188   | \$             | 7.878:67188   | — 215:38680                        |
| 4. Caixa de Amortização.....<br>Suplementar (Decreto-Lei n. 100, de<br>23-12-937.....                | 1.657:60080<br>100:00080     |               | 42286          | 1.702:23681   | — 55:36389                         |
| 5. Casa da Moeda.....  | 6.141:09883                  | 5.731:61384   | \$             | 5.731:61384   | — 409:48489                        |
| 6. Laboratórios de Análises.....   | 648:00080                    | 606:02984     | 4189           | 606:07183     | — 41:92887                         |
| 7. Delegacias Fiscais.....   | 10.429:20080                 | 9.702:03680   | 1:13686        | 9.703:17286   | — 726:02784                        |
| 8. Alfandegas.....<br>Suplementar (Decreto n. 2.066, de<br>20-10-937.....                            | 30.455:19685<br>4:80080      | 28.562:90689  | 107:03884      | 28.669:94083  | — 1.790:05682                      |
| 9. Agências Fiscais.....   | 2.509:20080                  | 2.226:59389   | 17:02082       | 2.243:61481   | — 265:58589                        |
| 10. Coletorias.....<br>Suplementar (Decreto Lei n. 100, de<br>23-12-937.....                         | 22.458:80080<br>4.256:30080  | 26.160:80486  | 52:02385       | 26.212:82381  | — 502:27189                        |
| 11. Fiscalização do Imposto de Consumo...<br>Suplementar (Decreto Lei n. 100, de<br>23-12-937.....   | 22.096:10080<br>6.090:80080  | 27.766:69787  | 64:17182       | 27.830:86889  | — 356:03181                        |
| 12. Diretoria do Imposto de Renda.....<br>Suplementar (Decreto Lei n. 100, de<br>23-12-937.....      | 6.002:56080<br>1.747:64080   | 8.674:77383   | 10:94084       | 8.685:72247   | + 935:52287                        |
| 13. Contadorias Seccionaes.....  | 5.410:80080                  | 5.074:35780   | 90080          | 5.075:25780   | — 335:54380                        |
| 14. Administrações do Domínio da União...  | 1.384:80080                  | 1.311:74386   | \$             | 1.311:74386   | — 73:05684                         |
| 15. Delegacia do Tesouro em Londres.....   | 1.524:00080                  | 1.530:70681   | \$             | 1.530:70681   | + 6:70681                          |
|  | 156.472:87183                | 149.464:06783 | 510:59884      | 149.974:66587 | — 6.498:20586                      |
| <b>II — MATERIAL</b>   |                              |               |                |               |                                    |
| 1. Administração Geral.....<br>Suplementar (Decreto Lei n. 100, de<br>23-12-937.....                 | 3.458:28080<br>11:00080      | 1.673:48583   | 212:44485      | 1.835:92988   | — 1.583:35082                      |
| 2. Tribunal de Contas.....   | 90:60080                     | 78:26484      | 2:77988        | 81:04482      | — 9:55588                          |
| 3. Recebedorias Federais.....  | 199:24080                    | 120:13787     | 25:21184       | 145:34981     | — 53:89089                         |
| 4. Caixa de Amortização.....   | 68:60080                     | 40:01681      | 1:67788        | 41:69389      | — 26:90681                         |
| 5. Casa da Moeda.....  | 2.831:40080                  | 2.331:64789   | 77:99086       | 2.409:63885   | — 421:76185                        |
| 6. Laboratórios de Análises.....   | 171:32080                    | 70:25984      | 48:22588       | 118:48582     | — 52:83488                         |
| 7. Delegacias Fiscais.....<br>Suplementar (Decreto Lei n. 100, de<br>23-12-937.....                  | 629:26080<br>6:00080         | 581:85883     | 3:75986        | 585:61789     | — 49:64281                         |
| 8. Alfandegas.....<br>Suplementar (Decreto Lei n. 100, de<br>23-12-937.....                          | 1.566:98080<br>1:19982       | 1.193:61782   | 160:24785      | 1.353:86487   | — 214:31485                        |
| 9. Agências Fiscais.....   | 257:92880                    | 211:06385     | 8:41889        | 219:48284     | — 38:44586                         |
| 10. Coletorias.....  | 1:50080                      | 1:50080       | \$             | 1:50080       | —                                  |
| 11. Fiscalização do Imposto de Consumo...  | 156:00080                    | 138:38282     | 1:43787        | 139:81989     | — 16:18081                         |
| 12. Diretoria do Imposto de Renda.....   | 518:20080                    | 433:90989     | 30:31585       | 464:22584     | — 53:97486                         |
| 15. Delegacia do Tesouro em Londres.....   | 600:00080                    | 377:61689     | 222:33381      | 600:00080     | \$                                 |
|  | 10.567:50782                 | 7.251:75883   | 794:89282      | 8.046:65180   | — 2.520:85682                      |

| VERBAS   | DOTAÇÃO          | DESPESA PAGA     | RESTOS A PAGAR | TOTAL            | + MAIOR DESPESA<br>— MENOR DESPESA |
|--|------------------|------------------|----------------|------------------|------------------------------------|
| <b>III — SERVIÇOS E ENCARGOS DIVERSOS</b>  |                  |                  |                |                  |                                    |
| 1. Administração Geral.....  | 5.101.620\$0     |                  |                |                  |                                    |
| Suplementar (Decreto n. 1.926, de<br>31-8-937).....  | 4.404.850\$0     |                  |                |                  |                                    |
| Suplementar (Decreto Lei n. 100, de<br>23-12-937).....   | 200.000\$0       | 8.470.028\$5     | 333.609\$9     | 8.803.638\$4     | — 902.831\$6                       |
|  | 1.142.952.019\$6 | 1.142.240.233\$2 | 9.245.988\$3   | 1.151.486.221\$5 | + 8.534.201\$9                     |
| <b>CRÉDITOS ESPECIAIS</b>  |                  |                  |                |                  |                                    |
| <i>Decreto n. 1.451, de 15-2-937:</i>  |                  |                  |                |                  |                                    |
| Para pagamento de gratificações aos fun-<br>cionários estranhos à Diretoria das<br>Rendas Aduaneiras, etc.....   | 860.000\$0       | 818.943\$9       | 15.964\$1      | 834.908\$0       | — 25.092\$0                        |
| <i>Decreto n. 1.467, de 5-3-937:</i>   |                  |                  |                |                  |                                    |
| Para pagamento de diferença de vencimentos<br>a que fez jus José Maria de Albuquerque<br>Belo.....   | 22.316\$7        | 22.316\$6        | \$             | 22.316\$6        | — \$1                              |
| <i>Decreto n. 1.760, de 3-7-937:</i>   |                  |                  |                |                  |                                    |
| Para ocorrer ao pagamento dos juros de apó-<br>lices do Reajustamento Económico.....   | 27.100.000\$0    | 27.100.000\$0    | \$             | 27.100.000\$0    | \$                                 |
| <i>Decreto n. 1.772, de 7-7-937:</i>   |                  |                  |                |                  |                                    |
| Para pagamento de diferença de vencimentos<br>a Alfredo de Oliveira Flores.....  | 2.807\$8         | 2.807\$8         | \$             | 2.807\$8         | \$                                 |
| <i>Decreto n. 1.837, de 28-7-937:</i>  |                  |                  |                |                  |                                    |
| Para pagamento de diferença de vencimentos<br>aos funcionários da Secretaria do Sen-<br>ado.....   | 617.112\$0       | \$               | \$             | \$               | — 617.112\$0                       |
| <i>Decreto n. 1.876, de 11-8-937:</i>  |                  |                  |                |                  |                                    |
| Para restituição ao Estado de Sergipe da taxa<br>de 2% ouro, arrecadada pela Alfândega<br>de Aracajú.....  | 3.451.391\$2     | \$               | \$             | \$               | — 3.451.391\$2                     |
| <i>Decreto n. 1.933, de 1-9-937:</i>   |                  |                  |                |                  |                                    |
| Para ocorrer ao pagamento dos juros de apó-<br>lices do Reajustamento Económico.....   | 38.541.666\$7    | 38.541.666\$7    | \$             | 38.541.666\$7    | \$                                 |
| <i>Decreto n. 1.979, de 25-9-937:</i>  |                  |                  |                |                  |                                    |
| Para pagamento a Irmãos Doloch, Limitada,<br>de despesa decorrente de aquisição de<br>móveis.....  | 61.250\$0        | 61.250\$0        | \$             | 61.250\$0        | \$                                 |
| <i>Decreto n. 2.112, de 8-11-937:</i>  |                  |                  |                |                  |                                    |
| Para ocorrer as despesas com o serviço de<br>Inspeções e outros relativos à arrec-<br>dação da receita.....  | 500.000\$0       | 427.649\$4       | 12.274\$0      | 439.923\$4       | — 60.076\$6                        |
| <i>Decreto n. 2.146, de 26-11-937:</i>   |                  |                  |                |                  |                                    |
| Para ocorrer ao pagamento de encomenda<br>de notas de papel-moeda.....   | 7.333.336\$8     | \$               | 7.333.336\$8   | 7.333.336\$8     | \$                                 |
| <i>Decreto-Lei n. 50, de 8-12-937:</i>   |                  |                  |                |                  |                                    |
| Para cunhagem de moedas auxiliares e di-<br>visionárias.....   | 3.000.000\$0     | \$               | 22.577\$5      | 22.577\$5        | — 2.977.422\$5                     |
| <i>Decreto-Lei n. 95, de 22-12-937:</i>  |                  |                  |                |                  |                                    |
| Regularização da despesa decorrente da con-<br>tribuição da União para a Secção Té-<br>cnica da Comissão de Estudos Finan-<br>ceiros e Económicos dos Estados e Mu-<br>nicípios..... | 200.000\$0       | 200.000\$0       | \$             | 200.000\$0       | \$                                 |
| <i>Decreto-Lei n. 99, de 23-12-937:</i>  |                  |                  |                |                  |                                    |
| Para pagamento de juros de títulos da Dí-<br>vida Interna Fundada.....   | 29.000.000\$0    | 29.000.000\$0    | \$             | 29.000.000\$0    | \$                                 |
| <i>Decreto-Lei n. 152, de 30-12-37:</i>  |                  |                  |                |                  |                                    |
| Para pagamento de pensão especial a D. Irmã<br>Seabra A. de Oliveira e filhos.....   | 20.799\$5        | \$               | \$             | \$               | — 20.799\$5                        |
| <b>REVIGORADOS</b>   |                  |                  |                |                  |                                    |
| <i>Decreto n. 23.293, de 27-10-33:</i>   |                  |                  |                |                  |                                    |
| Para liquidação das dívidas relacionadas em<br>virtude do Decreto n. 21.584, de 29-6-32  | 136.195.575\$0   | 48.520.097\$1    | 2.155.105\$8   | 50.675.202\$9    | — 85.520.372\$1                    |
| <i>Decreto n. 23.233, de 18-10-33:</i>   |                  |                  |                |                  |                                    |
| Para construção do edifício do Ministério do<br>Trabalho, Indústria e Comércio.....  | 4.450.600\$0     | \$               | \$             | \$               | — 4.450.600\$0                     |

| VERBAS   | DOTAÇÃO          | DESPESA PAGA     | RESTOS A PAGAR | TOTAL            | + MAIOR DESPESA<br>- MENOR DESPESA |
|--|------------------|------------------|----------------|------------------|------------------------------------|
| <i>Decreto n. 24.678, de 12-7-934:</i>   |                  |                  |                |                  |                                    |
| Para auxiliar a Associação Brasileira de Imprensa na construção de um prédio destinado a sua sede.....   | 4.000:000\$0     | \$               | \$             | \$               | — 4.000:000\$0                     |
| <i>Decreto n. 24.764, de 14-7-934:</i>   |                  |                  |                |                  |                                    |
| Destinado a atender a restituição ao Governo do Ceará da taxa de 2%, ouro, arrecadada pela Alfândega de Fortaleza no período de 1909 a 1933..... | 25.055:805\$7    | \$               | \$             | \$               | — 25.055:805\$7                    |
| TRANSFERIDOS   |                  |                  |                |                  |                                    |
| <i>Decreto n. 601, de 22-1-936:</i>  |                  |                  |                |                  |                                    |
| Para pagamento de gratificações legais aos funcionários da Diretoria das Rendas Aduaneiras e outras despesas.....                                | 375:335\$2       | \$               | \$             | \$               | — 375:335\$2                       |
| <i>Decreto n. 1.032, de 14-8-936:</i>  |                  |                  |                |                  |                                    |
| Para ocorrer a liquidação de dívidas de exercícios anteriores.....   | 1:748\$2         | \$               | \$             | \$               | — 1:748\$2                         |
| <i>Decreto n. 1.330, de 31-12-936:</i>   |                  |                  |                |                  |                                    |
| Para pagamento das obras da Delegacia Fiscal em Goiaz.....   | 64:900\$0        | 64:900\$0        | \$             | 64:900\$0        | \$                                 |
|  | 280.854:644\$8   | 144.759:631\$5   | 9.539:258\$2   | 154.298:889\$7   | — 126.555:755\$1                   |
|  | 1.423.806:664\$4 | 1.286.999:864\$7 | 18.785:246\$5  | 1.305.785:111\$2 | — 118.021:553\$2                   |
| Despesas de Exercícios anteriores, já registradas pelo Tribunal de Contas.....   | \$               | 62:420\$6        | \$             | 62:420\$6        | +                                  |
| Agentes pagadores.....   | \$               | 11.163:140\$5    | \$             | 11.163:140\$5    | + 11.163:140\$5                    |
|  | 1.423.806:664\$4 | 1.298.225:425\$8 | 18.785:246\$5  | 1.317.010:672\$3 | — 106.795:992\$1                   |
| RECAPITULAÇÃO  |                  |                  |                |                  |                                    |
| Crédito Orçamentário.....  | 1.071.426:667\$3 |                  |                |                  |                                    |
| Créditos Suplementares.....  | 71.525:352\$3    | 1.142.240:233\$2 | 9.245:988\$3   | 1.151.486:221\$5 | + 8.534:201\$9                     |
| Créditos especiais.....  | 110.710:680\$7   | 96.174:634\$4    | 7.384:152\$4   | 103.558:786\$8   | — 7.151:893\$9                     |
| Créditos revigorados.....  | 169.701:980\$7   | 48.520:097\$1    | 2.155:105\$8   | 50.675:202\$9    | — 119.026:777\$8                   |
| Créditos transferidos.....   | 441:983\$4       | 64:900\$0        | \$             | 64:900\$0        | — 377:083\$4                       |
| Despesas de Exercícios anteriores.....   | \$               | 62:420\$6        | \$             | 62:420\$6        | +                                  |
| Agentes pagadores.....   | \$               | 11.163:140\$5    | \$             | 11.163:140\$5    | + 11.163:140\$5                    |
|  | 1.423.806:664\$4 | 1.298.225:425\$8 | 18.785:246\$5  | 1.317.010:672\$3 | — 106.795:992\$1                   |

## MINISTÉRIO DA JUSTIÇA E NEGÓCIOS INTERIORES

| VERBAS   | NOTAÇÃO        | DESPESA PAGA   | RESTOS A PAGAR | TOTAL          | + MAIOR DESPESA<br>- MENOR DESPESA |
|--|----------------|----------------|----------------|----------------|------------------------------------|
| <b>I — PESSOAL</b>   |                |                |                |                |                                    |
| 1. Administração Geral.....  | 11.786.450\$0  | 11.827.504\$7  | 18.328\$8      | 11.815.833\$5  | — 278.416\$5                       |
| Suplementar (Decreto n. 1.912, de 24-8-937).....   | 300.000\$0     |                |                |                |                                    |
| Suplementar (Decreto n. 2.066, de 20-10-37).....   | 28.800\$0      |                |                |                |                                    |
| Suplementar (Decreto lei n. 94, de 22-12-37).....  | 9.000\$0       |                |                |                |                                    |
| 2. Justiça Federal.....  | 5.427.248\$0   | 5.290.391\$6   | 192\$0         | 5.290.583\$6   | — 136.654\$4                       |
| 3. Justiça do Distrito Federal.....  | 6.706.050\$0   | 6.750.648\$8   | 11.072\$2      | 6.761.721\$0   | + 55.671\$0                        |
| 4. Justiça Eleitoral.....  | 7.971.300\$0   | 7.579.249\$2   | 75.933\$0      | 7.655.232\$2   | — 321.017\$8                       |
| Suplementar (Decreto lei n. 90, de 21-12-937).....   | 4.950\$0       |                |                |                |                                    |
| 5. Administração, Justiça e outras despesas no Território do Acre.....   | 3.726.000\$0   | 3.652.631\$9   | 569.069\$3     | 4.212.701\$2   | — 73.194\$8                        |
| Suplementar (Decreto lei n. 116, de 28-12-937).....  | 559.896\$0     |                |                |                |                                    |
| 6. Polícia Civil do Distrito Federal.....  | 25.303.921\$4  | 25.233.617\$1  | 10.691\$3      | 25.244.308\$4  | — 1.064.613\$0                     |
| 7. Polícia Militar do Distrito Federal.....  | 33.056.736\$4  | 33.283.520\$1  | 1.877\$3       | 33.285.397\$9  | — 1.012.578\$1                     |
| Suplementar (Decreto n. 1.912, de 24-8-937).....   | 1.241.239\$6   |                |                |                |                                    |
| 8. Corpo de Bombeiros.....   | 8.236.431\$2   | 8.090.817\$3   | \$             | 8.099.817\$3   | — 300.613\$9                       |
| Suplementar (Decreto lei n. 94, de 22-12-37).....  | 155.000\$0     |                |                |                |                                    |
| 9. Imprensa Nacional.....  | 9.151.400\$0   | 8.499.273\$7   | \$             | 8.499.273\$7   | — 653.923\$3                       |
| Suplementar (Decreto n. 2.066, de 20-10-937).....  | 4.800\$0       |                |                |                |                                    |
|  | 114.674.222\$6 | 110.207.654\$4 | 678.214\$4     | 110.885.868\$8 | — 3.783.353\$8                     |
| <b>II — MATERIAL</b>   |                |                |                |                |                                    |
| 1. Administração Geral.....  | 5.054.136\$1   | 3.826.199\$6   | 519.219\$7     | 4.345.419\$3   | — 1.336.316\$8                     |
| Suplementar (Decreto lei n. 21, de 26-11-937).....   | 260.000\$0     |                |                |                |                                    |
| Suplementar (Decreto lei n. 94, de 22-12-937).....   | 417.600\$0     |                |                |                |                                    |
| 2. Justiça Federal.....  | 351.636\$0     | 298.138\$5     | 3.838\$0       | 292.026\$5     | — 59.609\$5                        |
| 3. Justiça do Distrito Federal.....  | 201.650\$0     | 123.531\$6     | 9.540\$2       | 133.074\$8     | — 63.575\$2                        |
| 4. Justiça Eleitoral.....  | 519.500\$0     | 415.762\$3     | 21.273\$2      | 437.035\$5     | — 125.664\$5                       |
| Suplementar (Decreto lei n. 94, de 22-12-937).....   | 43.200\$0      |                |                |                |                                    |
| 5. Administração, Justiça e outras despesas no Território do Acre.....   | 689.388\$0     | 634.579\$0     | \$             | 634.579\$0     | — 4.809\$0                         |
| 6. Polícia Civil do Distrito Federal.....  | 2.952.500\$0   | 2.492.283\$1   | 339.307\$6     | 2.831.590\$7   | — 130.909\$3                       |
| 7. Polícia Militar do Distrito Federal.....  | 1.306.300\$0   | 1.306.387\$8   | \$             | 1.306.387\$8   | — 412\$2                           |
| 8. Corpo de Bombeiros.....   | 376.440\$0     | 394.721\$1     | \$             | 394.721\$1     | — 31.718\$9                        |
| Suplementar (Decreto lei n. 94, de 22-12-937).....   | 50.000\$0      |                |                |                |                                    |
| 9. Imprensa Nacional.....  | 2.964.800\$0   | 2.714.264\$1   | 41.513\$8      | 2.755.782\$9   | — 209.017\$1                       |
|  | 15.197.650\$1  | 12.250.870\$1  | 934.747\$5     | 13.185.617\$6  | — 2.012.032\$5                     |
| <b>III — SERVIÇOS E ENCARGOS DIVERSOS</b>  |                |                |                |                |                                    |
| 1. Secretaria de Estado e Administração Geral, Serviços e Encargos diversos. Suplementar (Decreto lei, n. 21, de 26-11-937)..... | 734.030\$0     | 1.497.928\$0   | 75\$6          | 1.498.003\$6   | — 35.056\$4                        |
| 3. Justiça do Distrito Federal.....  | 800.000\$0     |                |                |                |                                    |
| 4. Institutos Disciplinares.....   | 833.000\$0     | 783.000\$0     | \$             | 783.000\$0     | — 100.000\$0                       |
| 6. Polícia Civil do Distrito Federal.....  | 120.000\$0     | 120.000\$0     | \$             | 120.000\$0     | — \$                               |
| 8. Corpo de Bombeiros.....   | 60.000\$0      | 41.383\$7      | 701\$5         | 42.085\$2      | — 17.914\$8                        |
| 9. Imprensa Nacional.....  | 30.000\$0      | 30.000\$0      | \$             | 30.000\$0      | — \$                               |
| 10. Extraordinários.....   | 732.000\$0     | 713.587\$0     | \$             | 713.587\$0     | — 18.413\$0                        |
|  | 3.000.000\$0   | 1.923.922\$4   | 2.017\$4       | 1.925.939\$8   | — 1.074.060\$2                     |
|  | 6.359.060\$0   | 5.109.821\$1   | 2.794\$5       | 5.112.615\$6   | — 1.246.444\$4                     |
|  | 136.230.932\$7 | 127.568.345\$6 | 1.615.753\$4   | 129.184.102\$0 | — 7.046.830\$7                     |
| <b>CREDITOS ESPECIAIS</b>  |                |                |                |                |                                    |
| <i>Decreto n. 1.474, de 8-3-937:</i>   |                |                |                |                |                                    |
| Para pagamento a oficiais e praças do Corpo de Bombeiros do Distrito Federal.....  | 40.000\$0      | 33.800\$6      | \$             | 33.800\$6      | — 6.193\$4                         |
| <i>Decreto n. 1.531, de 29-3-937:</i>  |                |                |                |                |                                    |
| Para pagamento de diferença de vencimentos aos ministros da C. Suprema e ao Procurador Geral da República.....                   | 288.000\$0     | 287.821\$4     | \$             | 287.821\$4     | — 173\$3                           |
| <i>Decreto n. 1.618, de 6-5-937:</i>   |                |                |                |                |                                    |
| Para pagamento de ajudas de custo aos Deputados e aos Senadores.....   | 1.539.000\$0   | 1.539.000\$0   | \$             | 1.539.000\$0   | \$                                 |
| <i>Decreto n. 1.692 de 3-6-937:</i>  |                |                |                |                |                                    |
| Para pagamento de gratificações a funcionários da Câmara dos Deputados... Contadoria   | 40.000\$0      | 43.320\$0      | \$             | 43.320\$0      | — 26.680\$0                        |

| VERBAS  | DOTAÇÃO      | DESPESA PAGA | RESTOS A PAGAR | TOTAL      | MAIOR DESPESA<br>— MENOR DESPESA |
|---|--------------|--------------|----------------|------------|----------------------------------|
| <i>Decreto n. 1.695, de 7-6-937:</i>  |              |              |                |            |                                  |
| Para atender ao pagamento de despesa com a representação do Presidente da Corte Suprema.....  | 6:000\$0     | 5:950\$0     | \$             | 5:950\$0   | — 50\$                           |
| <i>Decreto n. 1.697, de 8-6-937:</i>  |              |              |                |            |                                  |
| Para despesas com o projeto e a execução de um monumento a Quintino Bocaiuva....  | 450\$000\$0  | \$           | \$             | \$         | — 450:000\$0                     |
| <i>Decreto n. 1.717, de 16-6-937:</i>   |              |              |                |            |                                  |
| Para pagamento de diferença de vencimentos a funcionários da Câmara dos Deputados.  | 1.014:396\$0 | 110:195\$5   | \$             | 110:195\$5 | — 904:200\$5                     |
| <i>Decreto n. 1.747, de 26-6-937:</i>   |              |              |                |            |                                  |
| Para pagamento a funcionários da Secretaria do Senado Federal.....  | 49:478\$4    | 46:238\$4    | 3:240\$0       | 49:478\$4  | \$                               |
| <i>Decreto n. 1.771, de 7-7-1937:</i>   |              |              |                |            |                                  |
| Para despesas da organização do quadro do pessoal da Secretaria do Tribunal Superior e dos das Secretarias dos Tribunais Regionais, da Justiça Eleitoral..... | 688:650\$0   | 466:599\$1   | \$             | 466:599\$1 | — 222:050\$9                     |
| <i>Decreto n. 1.797, de 12-7-937:</i>   |              |              |                |            |                                  |
| Para melhoramento e outras despesas no edifício da Corte de Apelação do Distrito Federal.....   | 100:000\$0   | \$           | \$             | \$         | — 100:000\$0                     |
| <i>Decreto n. 1.829, de 22-7-937:</i>   |              |              |                |            |                                  |
| Para pagamento de gratificação adicional devida a desembargadores da Corte de Apelação do Distrito Federal.....   | 362:116\$5   | 362:116\$5   | \$             | 362:116\$5 | \$                               |
| <i>Decreto n. 1.835, de 26-7-937:</i>   |              |              |                |            |                                  |
| Para pagamento de vencimentos e gratificação a que tem direito José Cavalcanti Regis.....   | 16:198\$3    | 16:198\$3    | \$             | 16:198\$3  | \$                               |
| <i>Decreto n. 1.869, de 9-8-937:</i>  |              |              |                |            |                                  |
| Para pagamento de substituições a funcionários da Secretaria da Câmara dos Deputados.....   | 16:000\$0    | 10:090\$3    | \$             | 10:090\$3  | — 5:909\$7                       |
| <i>Decreto n. 1.885, de 16-8-937:</i>   |              |              |                |            |                                  |
| Para pagamento de diferença de vencimentos a funcionários da Secretaria do Senado Federal.....  | 6:600\$0     | 6:600\$0     | \$             | 6:600\$0   | \$                               |
| <i>Decreto n. 1.890, de 18-8-937:</i>   |              |              |                |            |                                  |
| Para pagamento de pensões, vencimentos de disponibilidade, gratificações adicionais, etc.....   | 49:371\$2    | \$           | \$             | \$         | — 49:371\$2                      |
| <i>Decreto n. 1.972, de 18-9-937:</i>   |              |              |                |            |                                  |
| Para atender às despesas com a realização de campeonatos nacionais ou internacionais de desportos e outras.....   | 700:000\$00  | 700:000\$0   | \$             | 700:000\$0 | \$                               |
| <i>Decreto n. 1.973, de 20-9-937:</i>   |              |              |                |            |                                  |
| Para pagamento de diferença de vencimentos ao Procurador Regional Eleitoral, no Estado do Rio de Janeiro.....   | 4:950\$0     | 4:950\$0     | \$             | 4:950\$0   | \$                               |
| <i>Decreto lei n. 4, de 13-11-937:</i>  |              |              |                |            |                                  |
| Para ocorrer às despesas com as solenidades da Festa da Bandeira.....   | 130:000\$0   | 130:000\$0   | \$             | 130:000\$0 | \$                               |
| <i>Decreto lei n. 91, de 21-12-937:</i>   |              |              |                |            |                                  |
| Destinado à aquisição de um automovel para transporte do Presidente do Supremo Tribunal Federal.....  | 50:000\$0    | 50:000\$0    | \$             | 50:000\$0  | \$                               |
| <i>Decreto lei n. 115, de 28-12-937:</i>  |              |              |                |            |                                  |
| Para pagamento aos primeiros suplentes de pretor da Justiça do Distrito Federal....   | 534:061\$2   | \$           | \$             | \$         | — 534:061\$2                     |
| <i>Decreto lei n. 141, de 29-12-937:</i>  |              |              |                |            |                                  |
| Para pagamento de vencimentos devidos ao bacharel Carlos Gomes Rebelo Horta....   | 9:709\$7     | \$           | 9:709\$7       | 9:709\$7   | \$                               |
| <i>Decreto lei n. 146, de 29-12-937:</i>  |              |              |                |            |                                  |
| Para pagamento de gratificação aos membros da Comissão de Eficiência do Ministério da Justiça.....  | 15:000\$00   | \$           | \$             | \$         | — 15:000\$0                      |
| <i>Decreto lei n. 161, de 30-12-937:</i>  |              |              |                |            |                                  |
| Para auxílio ao Estado de Pernambuco e instalação de colônias agrícolas.....  | 5.000:000\$0 | \$           | \$             | \$         | — 5.000:000\$0                   |

(Continuação)

| VERBAS  | DOTAÇÃO        | DESPESA PAGA   | RESTOS A PAGAR | TOTAL          | + MAIOR DESPESA<br>— MENOR DESPESA |
|---|----------------|----------------|----------------|----------------|------------------------------------|
| <b>REVIGORADOS</b>  |                |                |                |                |                                    |
| <i>Decreto n. 21.270, de 11-4-932:</i>  |                |                |                |                |                                    |
| Destinado a prover ás despesas com a construção do mausoléu dos imperadores do Brasil.....                          | 200.000\$0     | 200.000\$0     | \$             | 200.000\$0     | \$                                 |
| <i>Decreto n. 1.180, de 10-11-936:</i>  |                |                |                |                |                                    |
| Para as despesas com o Tribunal de Segurança Nacional.....  | 4.585.693\$7   | 758.338\$9     | 118.275\$0     | 875.613\$9     | — 3.709.079\$8                     |
| <b>TRANSFERIDOS</b>   |                |                |                |                |                                    |
| <i>Decreto n. 1.125, de 28-9-936:</i>   |                |                |                |                |                                    |
| Para pagamento de vencimentos do pessoal da Secção de Taquigrafia e serviços anexos da Secretaria da Corte Suprema. | 68.446\$0      | \$             | \$             | \$             | — 68.446\$0                        |
| <b>CRÉDITOS EXTRAORDINÁRIOS</b>   |                |                |                |                |                                    |
| <i>Decreto n. 1.432, de 2-2-937:</i>  |                |                |                |                |                                    |
| Para despesas com a repressão do movimento extremista verificado nos Estados de Pernambuco e Rio Grande do Norte... | 700.000\$0     | 699.998\$8     | \$             | 699.998\$8     | — 182                              |
| <i>Decreto n. 1.444, de 12-2-937:</i>   |                |                |                |                |                                    |
| Para atender ás despesas causadas pelos temporais verificados em Pernambuco...                                      | 6.000.000\$0   | 6.000.000\$0   | \$             | 6.000.000\$0   | \$                                 |
| <i>Decreto n. 1.617, de 6-5-937:</i>  |                |                |                |                |                                    |
| Para despesas decorrentes do movimento extremista verificado no país em 1935.....                                   | 6.600.000\$0   | 6.600.000\$0   | \$             | 6.600.000\$0   | \$                                 |
| <i>Decreto n. 1.720, de 17-6-937:</i>   |                |                |                |                |                                    |
| Para pagamento de despesas decorrentes do movimento de carater extremista, verificado no país em 1935.....          | 936.015\$0     | 647.872\$3     | 282.581\$0     | 930.453\$3     | — 5.561\$7                         |
| <i>Decreto n. 1.991, de 29-9-937:</i>   |                |                |                |                |                                    |
| Para pagamento de despesas decorrentes da preservação da ordem pública.....   | 2.800.000\$0   | 2.800.000\$0   | \$             | 2.800.000\$0   | \$                                 |
|   | 32.999.686\$0  | 21.489.090\$1  | 413.805\$7     | 21.902.895\$8  | — 11.096.790\$2                    |
| Agentes Pagadores.....  | 169.230.618\$7 | 149.057.435\$7 | 2.029.562\$1   | 151.086.997\$8 | — 18.143.620\$9                    |
|   | \$             | 1.101.938\$8   | \$             | 1.101.938\$8   | + 1.101.938\$8                     |
|   | 169.230.618\$7 | 150.159.374\$5 | 2.029.562\$1   | 152.188.936\$6 | — 17.041.682\$1                    |
| <b>RECAPITULAÇÃO</b>  |                |                |                |                |                                    |
| Crédito Orçamentário.....   | 132.356.447\$1 | 127.568.345\$6 | 1.615.756\$4   | 129.184.102\$0 | — 7.046.830\$7                     |
| Créditos Suplementares.....   | 3.874.485\$6   |                |                |                |                                    |
| Créditos Especiais.....   | 11.109.531\$3  | 3.782.880\$1   | 12.949\$7      | 3.795.829\$8   | — 7.313.701\$5                     |
| Créditos Revigorados.....   | 4.785.693\$7   | 958.338\$9     | 118.275\$0     | 1.076.613\$9   | — 3.709.079\$8                     |
| Créditos Transferidos.....  | 68.446\$0      | \$             | \$             | \$             | — 68.446\$0                        |
| Créditos Extraordinários.....   | 17.036.015\$0  | 16.747.871\$1  | 282.581\$0     | 17.030.452\$1  | — 5.562\$9                         |
| Agentes Pagadores.....  | \$             | 1.101.938\$8   | \$             | 1.101.938\$8   | + 1.101.938\$8                     |
|   | 169.230.618\$7 | 150.159.374\$5 | 2.029.562\$1   | 152.188.936\$6 | — 17.041.682\$1                    |

## MINISTÉRIO DAS RELAÇÕES EXTERIORES

| VERBAS  | DOTAÇÃO       | DESPESA PAGA  | RESTOS A PAGAR | TOTAL         | + MAIOR DESPESA<br>— MENOR DESPESA |
|---|---------------|---------------|----------------|---------------|------------------------------------|
| <b>I — PESSOAL</b>  |               |               |                |               |                                    |
| 1. Secretaria de Estado, Serviço Diplomático e Serviço Consular.....                  | 34.351:268\$0 |               |                |               |                                    |
| Suplementar (Decreto n. 2.021, de 7-10-937.....)                                      | 13:800\$0     | 36.515:724\$8 | 1.065:028\$2   | 37.580:753\$0 | + 1.295:685\$0                     |
| Suplementar (Decreto-Lei n. 23, de 29-11-937.....)                                    | 1.000:000\$0  |               |                |               |                                    |
| Suplementar (Decreto-Lei n. 56, de 10-12-937.....)                                    | 920:000\$0    |               |                |               |                                    |
| <b>II — MATERIAL</b>  |               |               |                |               |                                    |
| 1. Secretaria de Estado, Serviço Diplomático e Serviço Consular.....                  | 8.650:200\$0  | 7.640:371\$1  | 610:097\$8     | 8.250:468\$9  | — [399:731\$1                      |
| <b>III — SERVIÇOS E ENCARGOS DIVERSOS</b>   |               |               |                |               |                                    |
| 1. Secretaria de Estado, Serviço Diplomático e Serviço Consular.....                  | 2.520:000\$0  |               |                |               |                                    |
| Suplementar (Decreto-Lei n. 56, de 10-12-937.....)                                    | 40:000\$0     | 2.305:722\$5  | 252:971\$9     | 2.558:704\$4  | — 1:295\$6                         |
| 2. Compromissos Internacionais.....   | 400:000\$0    | 897:860\$0    | \$             | 897:869\$0    | + 497:869\$0                       |
| 3. Conselho Federal de Comercio Exterior.....   | 120:000\$0    | 119:259\$5    | \$             | 119:259\$5    | — 740\$5                           |
| 4. Eventuais.....   | 1.360:000\$0  |               |                |               |                                    |
| Suplementar (Decreto-Lei n. 140, de 30-12-937.....)                                   | 800:000\$0    | 2.519:466\$9  | \$             | 2.519:460\$9  | + 359:466\$9                       |
| 5. Extraordinarios.....   | 200:000\$0    | 121:052\$5    | 23:923\$2      | 144:975\$7    | — 55:024\$7                        |
|   | 50.375:268\$0 | 50.119:476\$3 | 1.952:021\$1   | 52.071:497\$4 | + 1.696:229\$4                     |
| <b>CREDITOS ESPECIAIS</b>   |               |               |                |               |                                    |
| <i>Decreto n. 1.684, de 28-5-937:</i>   |               |               |                |               |                                    |
| Para atender as despesas do Instituto Nacional de Estatística.....                    | 200:000\$0    | 200:000\$0    | \$             | 200:000\$0    | \$                                 |
| <i>Decreto n. 2.116, de 9-11-937:</i>   |               |               |                |               |                                    |
| Para atender as despesas iniciais da Comissão Mixta Brasileiro-Boliviana.....         | 450:000\$0    | 450:000\$0    | \$             | 450:000\$0    | \$                                 |
| <i>Decreto Lei n. 45, de 7-12-937:</i>  |               |               |                |               |                                    |
| Para ocorrer ás despesas com os trabalhos da Comissão de Limites do Setor Oeste       | 150:000\$0    | \$            | \$             | \$            | — 150:000\$0                       |
| <b>CREDITOS TRANSFERIDOS</b>  |               |               |                |               |                                    |
| <i>Decreto n. 1.262, de 16-12-933:</i>  |               |               |                |               |                                    |
| Destinado á melhoria de instalações no Palácio Itamarati.....                         | 680:000\$0    | 680:000\$0    | \$             | 680:000\$0    | \$                                 |
| <i>Decreto n. 1.281, de 23-12-936:</i>  |               |               |                |               |                                    |
| Para aquisição de um imóvel.....  | 250:000\$0    | 250:000\$0    | \$             | 250:000\$0    | \$                                 |
| <i>Decreto n. 1.282, de 23-12-936:</i>  |               |               |                |               |                                    |
| Para pagamento de vencimentos ao Embaixador José Joaquim L. e S. Moniz de Aragão..... | 25:403\$2     | \$            | \$             | \$            | — 25:403\$2                        |
|   | 1.755:403\$2  | 1.580:000\$0  | \$             | 1.580:000\$0  | — 175:403\$2                       |
|   | 52.130:671\$2 | 51.699:476\$3 | 1.952:021\$1   | 53.651:497\$4 | + 1.520:826\$2                     |
| Despesas de Exercícios Anteriores, já registradas pelo Tribunal de Contas.....        | \$            | 600\$0        | \$             | 600\$0        | + [600\$0                          |
| Agentes Pagadores.....  | \$            | 250:000\$0    | \$             | 250:000\$0    | + [250:000\$0                      |
|   | 52.130:671\$2 | 51.950:076\$3 | 1.952:021\$1   | 53.902:097\$4 | + 1.771:426\$2                     |
| <b>RECAPITULAÇÃO</b>  |               |               |                |               |                                    |
| Créditos orçamentarios.....   | 47.601:468\$0 |               |                |               |                                    |
| Créditos Suplementares.....   | 2.773:800\$0  | 50.119:476\$3 | 1.952:021\$1   | 52.071:497\$4 | + 1.606:229\$4                     |
| Créditos Especiais.....   | 800:000\$0    | 650:000\$0    | \$             | 650:000\$0    | — 150:000\$0                       |
| Créditos Transferidos.....  | 955:403\$2    | 930:000\$0    | \$             | 930:000\$0    | — 25:403\$2                        |
| Despesas de Exercícios Anteriores.....  | \$            | 600:0         | \$             | 600\$0        | + 600\$0                           |
| Agentes Pagadores.....  | \$            | 250:000\$0    | \$             | 250:000\$0    | + 250:000\$0                       |
|   | 52.130:671\$2 | 51.950:076\$3 | 1.952:021\$1   | 53.902:097\$4 | + 1.771:426\$2                     |



## MINISTÉRIO DA EDUCAÇÃO E SAÚDE

| VERBAS   | NOTAÇÃO       | DESPESA PAGA  | RESTOS A PAGAR | TOTAL         | + MAIOR DESPESA<br>MENOR DESPESA |
|--|---------------|---------------|----------------|---------------|----------------------------------|
| <b>I — PESSOAL</b>   |               |               |                |               |                                  |
| 1. Administrador Geral.....                                      | 67.324.325\$7 |               |                |               |                                  |
| Suplementar (Decreto n. 2.028, de 7-10-37).....                  | 16.800\$0     | 62.014.710\$1 | 129.239\$6     | 62.143.949\$7 | — 6.384.035\$6                   |
| Suplementar (Decreto Lei n. 2.066, de 20-10-37).....             | 69.600\$0     |               |                |               |                                  |
| Suplementar (Decreto Lei n. 156, de 31-12-37).....               | 117.359\$6    |               |                |               |                                  |
| 2 Pessoal Extranumerario.....                                    | 17.447.747\$0 | 17.439.129\$3 | 12.372\$4      | 17.451.501\$7 | + 3.754\$7                       |
| 3. Administrações Regionais.....                                 | 13.975.809\$8 |               |                |               |                                  |
| Suplementar (Decreto Lei n. 2.066, de 20-10-37).....             | 114.000\$0    | 12.776.940\$4 | 98.826\$6      | 12.875.767\$0 | — 1.332.369\$2                   |
| Suplementar (Decreto Lei n. 68, de 15-12-37).....                | 118.326\$4    |               |                |               |                                  |
|  | 99.183.868\$5 | 92.230.770\$8 | 240.438\$6     | 92.471.218\$4 | — 6.712.650\$1                   |
| <b>II — MATERIAL</b>   |               |               |                |               |                                  |
| 1. Administração Geral.....                                      | 1.196.220\$0  |               |                |               |                                  |
| Suplementar (Decreto Lei n. 68 de 15-12-37).....                 | 420.000\$0    | 1.136.300\$7  | 385.210\$8     | 1.521.511\$5  | — 94.708\$5                      |
| 1-A Instituto Nacional de Saúde.....                             | 149.500\$0    | 114.328\$0    | 22.288\$4      | 136.611\$4    | — 12.888\$6                      |
| 2. Instituto de Ensino.....                                      | 2.302.120\$0  |               |                |               |                                  |
| Suplementar (Decreto n. Lei 68, de 15-12-37).....                | 95.000\$0     | 2.060.635\$2  | 119.406\$0     | 2.210.041\$2  | — 187.078\$8                     |
| 3. Universidade do Rio de Janeiro.....                           | 1.332.036\$0  |               |                |               |                                  |
| Suplementar (Decreto Lei n. 68, de 15-12-37).....                | 20.000\$0     | 1.129.536\$6  | 59.329\$6      | 1.188.866\$2  | — 163.169\$8                     |
| 4. Universidade Técnica Federal.....                             | 479.000\$0    |               |                |               |                                  |
| Suplementar (Decreto Lei n. 68, de 15-12-37).....                | 16.000\$0     | 373.924\$4    | 50.294\$4      | 424.218\$8    | — 70.781\$2                      |
| 5. Ensino Industrial.....  | 881.040\$0    | 796.110\$0    | 24.763\$8      | 820.873\$8    | — 60.166\$2                      |
| 6. Museu Historico.....  | 33.540\$0     |               |                |               |                                  |
| Suplementar (Decreto Lei n. 68, de 15-12-37).....                | 300\$0        | 29.562\$8     | 1.345\$0       | 30.907\$8     | — 2.932\$2                       |
| 7. Casa de Rui Barbosa.....                                      | 24.840\$0     | 16.987\$8     | 5.526\$7       | 22.514\$5     | — 2.325\$5                       |
| 8. Museu Nacional.....   | 180.200\$0    |               |                |               |                                  |
| Suplementar (Decreto Lei n. 68, de 15-12-37).....                | 3.000\$0      | 89.034\$3     | 64.113\$8      | 153.148\$1    | — 30.051\$9                      |
| 9. Observatorio Nacional.....                                    | 125.560\$0    | 106.100\$3    | 3.194\$3       | 109.294\$6    | — 16.265\$4                      |
| 10. Biblioteca Nacional.....                                     | 165.380\$0    | 150.448\$9    | 918\$5         | 151.367\$4    | — 14.012\$6                      |
| 11. Serviço de Saúde Pública do Distrito Federal.....            | 3.678.440\$0  |               |                |               |                                  |
| Suplementar (Decreto n. Lei 68, de 15-12-37).....                | 221.700\$0    | 3.335.951\$2  | 360.807\$9     | 3.696.759\$1  | — 203.330\$9                     |
| 11-A Serviço de Saúde dos Portos.....                            | 400.430\$0    | 333.205\$1    | 1.172\$0       | 334.377\$1    | — 66.052\$9                      |
| 12. Delegacias Federais de Saúde.....                            | 141.740\$0    | 129.275\$1    | 2.205\$5       | 131.480\$6    | — 10.259\$4                      |
| 13. Serviço de Puericultura do D. Federal.....                   | 621.100\$0    | 510.813\$4    | 43.478\$8      | 554.297\$2    | — 66.802\$8                      |
| 14. Serviço de Assistência Hospitalar do Distrito Federal.....   | 2.723.440\$0  |               |                |               |                                  |
| Suplemento (Decreto-Lei n. 68, de 15-12-1937).....               | 710.800\$0    | 2.577.420\$1  | 698.458\$1     | 3.275.878\$2  | — 158.361\$8                     |
| 15. Serviço de Assistência a Peicopatas do Distrito Federal..... | 4.826.440\$0  |               |                |               |                                  |
| Suplemento (Decreto-Lei n. 68, de 15-12-1937).....               | 443.000\$0    | 4.386.833\$0  | 566.687\$6     | 4.953.522\$6  | — 315.917\$4                     |
| 16. Serviço de Inspeção de Ensino.....                           | 228.920\$0    | 101.426\$9    | 54.586\$5      | 156.013\$4    | — 72.906\$6                      |
| 17. Instituto Oswaldo Cruz.....                                  | 801.600\$0    | 577.231\$4    | 140.199\$5     | 717.430\$9    | — 84.169\$1                      |
| 18. Inspetoria de Aguas e Esgotos.....                           | 4.961.080\$0  |               |                |               |                                  |
| Suplemento (Decreto-Lei n. 68, de 15-12-1937).....               | 228.952\$8    | 3.493.628\$6  | 1.334.363\$6   | 4.827.997\$2  | — 332.035\$6                     |
|  | 27.411.378\$8 | 21.478.755\$8 | 3.938.355\$8   | 25.417.111\$6 | — 1.994.267\$2                   |
| <b>III — SERVIÇOS E ENCARGOS DIVERSOS</b>                        |               |               |                |               |                                  |
| 1. Administração Geral.....                                      | 44.058.200\$0 |               |                |               |                                  |
| Suplemento (Decreto-Lei n. 1.987, de 28-9-937).....              | 3.000.000\$0  | 32.348.897\$6 | 84.765\$5      | 32.433.663\$1 | — 14.624.536\$9                  |
| 1-A Instituto Nacional de Saúde.....                             | 30.000\$0     | 29.400\$0     | \$             | 29.400\$0     | — 600\$0                         |
| 1-B Serviço de Propaganda e Educação Sanitaria.....              | 100.000\$0    | 100.000\$0    | \$             | 100.000\$0    | \$                               |
| 2. Institutos de Ensino.....                                     | 147.000\$0    | 123.630\$9    | \$             | 123.630\$9    | — 23.369\$1                      |
| 3. Universidade do Rio de Janeiro.....                           | 258.044\$5    | 202.894\$0    | 18.466\$4      | 221.360\$4    | — 36.684\$1                      |
| 4. Universidade Técnica Federal.....                             | 35.000\$0     | 3.680\$7      | \$             | 3.680\$7      | — 31.319\$3                      |
| 5. Ensino Industrial.....  | 641.400\$0    | 590.710\$0    | 3.077\$6       | 593.787\$6    | — 47.612\$4                      |
| 6. Museu Historico.....  | 50.000\$0     | 50.000\$0     | \$             | 50.000\$0     | \$                               |
| 7. Casa de Rui Barbosa.....                                      | 20.000\$0     | 20.000\$0     | \$             | 20.000\$0     | \$                               |
| 8. Museu Nacional.....   | 45.000\$0     | 30.597\$5     | 1.237\$2       | 31.834\$7     | — 13.165\$3                      |
| 9. Observatorio Nacional.....                                    | 400\$0        | 395\$5        | \$             | 395\$5        | 48\$5                            |
| 10. Biblioteca Nacional.....                                     | 140.000\$0    | 119.997\$6    | \$             | 119.997\$6    | — 20.002\$4                      |
| 11. Serviço de Saúde Publica do Distrito Federal.....            | 1.790.000\$0  | 1.769.734\$6  | 17.089\$9      | 1.786.824\$5  | — 3.125\$5                       |
| 11-A Serviço de Saúde dos Portos.....                            | 80.000\$0     | 79.922\$6     | \$             | 79.922\$6     | — 77\$4                          |
| 12. Delegacias Federais de Saúde.....                            | 2.000\$0      | 209\$8        | \$             | 209\$8        | — 1.790\$2                       |
| 13. Serviço de Puericultura do Distrito Federal.....             | 160.000\$0    | 125.734\$0    | 9.688\$0       | 135.422\$0    | — 24.578\$0                      |
| 15. Serviço de Assistência a Peicopatas do Distrito Federal..... | 570.100\$0    | 553.960\$0    | \$             | 553.960\$0    | — 16.140\$0                      |
| 16. Serviço de Inspeção do Ensino.....                           | 18.000\$0     | 364\$0        | \$             | 364\$0        | — 17.636\$0                      |
| 18. Inspetoria de Aguas e Esgotos.....                           | 27.989.826\$0 |               |                |               |                                  |
| Suplemento (Decreto-Lei n. 68, de 15-12-1937).....               | 13.395.450\$7 | 40.538.877\$1 | \$             | 40.538.877\$1 | — 846.399\$6                     |

(Continuação)

| VERBAS  | DOTAÇÃO        | DESPESA PAGA   | RESTOS A PAGAR | TOTAL          | + MAIOR DESPESA<br>— MENOR DESPESA |
|---|----------------|----------------|----------------|----------------|------------------------------------|
| 19. Subvenções.....   | 8.678.650\$5   |                |                |                |                                    |
| Suplemento (Decreto-Lei n. 34, de 1-12-937).....  | 5.000.000\$0   | 9.615.463\$4   | 3.991.757\$0   | 13.607.220\$4  | — 71.430\$1                        |
| 20. Eventuais.....  | 90.000\$0      | 70.079\$5      | 19.066\$7      | 89.146\$2      | — 853\$8                           |
| 23. Educação e Cultura.....   | 118.026.344\$7 | 11.316.679\$3  | 151.176\$8     | 11.467.856\$1  | — 106.538.488\$6                   |
| 24. Extraordinários.....  | 2.328.185\$0   |                |                |                |                                    |
| Suplemento (Decreto-Lei n. 68, de 15-12-937).....   | 400.000\$0     | 1.205.725\$4   | 10.343\$1      | 1.216.071\$5   | — 1.512.113\$5                     |
|   | 227.053.601\$4 | 98.897.006\$5  | 4.306.668\$2   | 103.203.674\$7 | — 123.849.926\$7                   |
|   | 353.648.845\$7 | 212.606.542\$1 | 8.485.462\$6   | 221.092.004\$7 | — 132.556.844\$0                   |
| <b>CREDITOS ESPECIAIS</b>   |                |                |                |                |                                    |
| <i>Decreto n. 1.360, de 13-1-937:</i>   |                |                |                |                |                                    |
| Para pagamento de prêmios aos vencedores de provas de aviação.....  | 50.000\$0      | 50.000\$0      | \$             | 50.000\$0      | \$                                 |
| <i>Decreto n. 1.796, de 12-7-937:</i>   |                |                |                |                |                                    |
| Para conclusão das obras e instalações do monumento ao Marechal Deodoro da Fonseca.....   | 288.000\$0     | 288.000\$0     | \$             | 288.000\$0     | \$                                 |
| <i>Decreto n. 1.583, de 16-8-937:</i>   |                |                |                |                |                                    |
| Para aquisição da biblioteca e outros bens que pertenceram ao escritor Henrique Coelho Neto.....  | 200.103\$0     | 200.103\$0     | \$             | 200.103\$0     | \$                                 |
| <i>Decreto n. 1.884, de 16-8-937:</i>   |                |                |                |                |                                    |
| Para construção do edifício do Ministério da Educação e Saúde.....  | 3.000.000\$0   | 2.999.981\$1   | \$             | 2.999.981\$1   | — 1\$9                             |
| <i>Decreto n. 2.073, de 23-10-937:</i>  |                |                |                |                |                                    |
| Destinado a construção de sanatórios populares para tuberculosos.....   | 7.000.000\$0   | 800.000\$0     | \$             | 800.000\$0     | — 6.200.000\$0                     |
| <i>Decreto-Lei n. 22, de 29-11-937:</i>   |                |                |                |                |                                    |
| Para atender despesas dos Hospitais Estácio de Sá e Pedro II.....   | 592.000\$0     | 592.000\$0     | \$             | 592.000\$0     | \$                                 |
| <i>Decreto-Lei n. 53, de 9-12-937:</i>  |                |                |                |                |                                    |
| Para pagamento de diárias aos membros do Conselho Nacional de Educação.....   | 49.500\$0      | \$             | \$             | \$             | — 49.500\$0                        |
| <i>Decreto-Lei n. 67, de 15-12-937:</i>   |                |                |                |                |                                    |
| Para pagamento de alugueis de salas do Edifício "Rex", ocupadas pela atual Divisão do Amparo à Maternidade e à Infância.....                        | 10.500\$0      | \$             | \$             | \$             | — 10.500\$0                        |
| <i>Decreto-Lei n. 143, de 29-12-937:</i>  |                |                |                |                |                                    |
| Para ocorrer às despesas com a construção de um Hospital em Mato-Grosso.....  | 256.800\$0     | \$             | \$             | \$             | — 256.800\$0                       |
| <b>CRÉDITOS REVIGORADOS</b>   |                |                |                |                |                                    |
| <i>Decreto n. 735, de 6-4-936:</i>  |                |                |                |                |                                    |
| Para o aproveitamento do saldo da sub-assignação n. 27, da Verba 1 <sup>a</sup> do Orçamento de 1935, do Ministério da Educação e Saúde.....        | 497.364\$2     | \$             | \$             | \$             | — 497.364\$2                       |
| <i>Lei n. 325, de 28-11-936:</i>  |                |                |                |                |                                    |
| Para construção e instalação de leprosários e de obras destinadas à assistência a psicopatas.....   | 7.000.000\$0   | 4.959.990\$5   | \$             | 4.959.990\$5   | — 2.040.009\$5                     |
| <i>Lei n. 336, de 5-12-936:</i>   |                |                |                |                |                                    |
| Para despesas com obras, serviços ou atividades concernentes à educação no território nacional.....   | 2.629.750\$0   | 2.702.340\$8   | 29.350\$0      | 2.732.190\$8   | + 102.440\$8                       |
| <i>Lei n. 378, de 15-1-937:</i>   |                |                |                |                |                                    |
| Para atender ao pagamento das despesas com a edição das "Obras de Saturnino de Brito" com o desenvolvimento dos serviços de saúde pública, etc..... | 1.535.317\$3   | 1.337.473\$9   | 20.763\$0      | 1.358.239\$9   | — 177.077\$4                       |
| <b>CRÉDITOS TRANSFERIDOS</b>  |                |                |                |                |                                    |
| <i>Decreto n. 1.310, de 28-12-936:</i>  |                |                |                |                |                                    |
| Para pagamento de subvenções a diversas instituições.....   | 1.205.022\$3   | 441.500\$0     | 11.000\$0      | 452.500\$0     | — 752.522\$3                       |

(Con. inuiação)

| VERBAS  | DOTAÇÃO         | DESPESA PAGA    | RESTOS A PAGAR | TOTAL           | + MAIOR DESPESA<br>— MENOR DESPESA |
|---|-----------------|-----------------|----------------|-----------------|------------------------------------|
| <i>Decreto n. 1.316, de 30-12-936:</i>                                    |                 |                 |                |                 |                                    |
| Para pagamento aos substitutos do professor Alvaro Osorio de Almeida..... | 16 :628\$3      | \$              | \$             | \$              | — 16 :628\$3                       |
| <i>Decreto n. 1.338, de 30-12-936:</i>                                    |                 |                 |                |                 |                                    |
| Para pagamento a inspetores do Ensino Secundario.....                     | 60 :738\$4      | 14 :920\$0      | \$             | 14 :920\$0      | — 45 :818\$4                       |
|   | 24.391 :718\$5  | 14.386 :309\$3  | 61 :616\$0     | 14.447 :925\$3  | — 9.943 :793\$2                    |
|   | 378.040 :567\$2 | 226.992 :851\$4 | 8.547 :078\$6  | 235.539 :930\$0 | — 142.500 :637\$2                  |
| <b>DESPESAS DE EXERCICIOS ANTERIORES</b>                                  |                 |                 |                |                 |                                    |
| ( Já registradas pelo Trib. Contas).....                                  | \$              | 3 :000\$0       | \$             | 3 :000\$0       | + 3 :000\$0                        |
|   | 378.040 :567\$2 | 226.995 :851\$4 | 8.547 :078\$6  | 235.542 :930\$0 | — 142.497 :637\$2                  |
| <b>RECAPITULAÇÃO</b>  |                 |                 |                |                 |                                    |
| Credito Orcamentario.....   | 329.258 :559\$2 |                 |                |                 |                                    |
| Creditos Suplementares.....   | 24.390 :289\$5  | 212.606 :542\$1 | 8.485 :462\$6  | 221.092 :004\$7 | — 132.556 :844\$0                  |
| Creditos Especiais.....   | 11.446 :903\$0  | 4.930 :084\$1   | \$             | 4.930 :084\$1   | — 6.516 :818\$9                    |
| Creditos Revigorados.....   | 11.662 :431\$5  | 8.999 :805\$2   | 50 :616\$0     | 9.050 :421\$2   | — 2.612 :010\$3                    |
| Creditos Transferidos.....  | 1.282 :384\$0   | 456 :420\$0     | 11 :000\$0     | 467 :420\$0     | — 814 :964\$0                      |
| Despesas de Exercicios Anteriores.....                                    | \$              | 3 :000\$0       | \$             | 3 :000\$0       | + 3 :000\$0                        |
|   | 378.040 :567\$2 | 226.995 :851\$4 | 8.547 :078\$6  | 235.542 :930\$0 | — 142.497 :637\$2                  |

NOTA — O Orçamento deste Ministerio foi modificado pela Lei n. 378, de 13-1-1937.

## MINISTÉRIO DO TRABALHO, INDUSTRIA E COMERCIO

| VERBAS  | DOTAÇÃO        | DESPESA PAGA   | RESTOS A PAGAR | TOTAL          | + MAIOR DESPESA<br>— MENOR DESPESA |
|---|----------------|----------------|----------------|----------------|------------------------------------|
| <b>I — PESSOAL</b>  |                |                |                |                |                                    |
| 1. Administração Geral.....   | 17.053 :655\$0 |                |                |                |                                    |
| Supl. Dec. n. 2.066, de 20-10-936.....  | 33 :600\$0     | 16.380 :773\$5 | 57 :271\$1     | 16.438 :044\$6 | — 649 :210\$4                      |
| <b>II — MATERIAL</b>  |                |                |                |                |                                    |
| 1. Administração Geral.....   | 3.265 :400\$0  | 1.939 :358\$3  | 542 :565\$8    | 2.481 :924\$1  | — 783 :475\$9                      |
| <b>III — SERVIÇOS E ENCARGOS DIVERSOS</b>   |                |                |                |                |                                    |
| 1. Administração Geral.....   | 36.152 :404\$0 | 9.830 :839\$4  | 25.679 :453\$1 | 35.510 :292\$5 | — 642 :111\$5                      |
|   | 56.505 :059\$0 | 28.150 :971\$2 | 26.279 :290\$0 | 54.430 :261\$2 | — 2.074 :797\$8                    |
| <b>CRÉDITOS ESPECIAIS</b>   |                |                |                |                |                                    |
| <i>Decreto n. 1.563, de 13-4-937:</i>   |                |                |                |                |                                    |
| Para representação do Brasil na Exposição Internacional de Paris de 1937.....                 | 500 :000\$0    | 500 :000\$0    | \$             | 500 :000\$0    | \$                                 |
| <i>Decreto-Lei n. 83, de 18-12-937:</i>   |                |                |                |                |                                    |
| Para despesas com a representação do Brasil na Exposição Internacional de Paris, em 1937..... | 150 :000\$0    | \$             | \$             | \$             | — 150 :000\$0                      |
| <i>Decreto-Lei n. 84, de 18-12-937:</i>   |                |                |                |                |                                    |
| Para conclusão do edificio que servirá de sede ao Ministerio do Trabalho.....                 | 4.000 :000\$0  | \$             | \$             | \$             | — 4.000 :000\$0                    |
|   | 4.650 :000\$0  | 500 :000\$0    | \$             | 500 :000\$0    | — 4.150 :000\$0                    |
|   | 61.155 :059\$0 | 28.650 :971\$2 | 26.279 :290\$0 | 54.930 :261\$2 | — 6.224 :797\$8                    |
| <b>RECAPITULAÇÃO</b>  |                |                |                |                |                                    |
| Créditos Orcamentários.....   | 56.471 :459\$0 |                |                |                |                                    |
| Créditos Suplementares.....   | 33 :600\$0     | 28.150 :971\$2 | 26.279 :290\$0 | 54.430 :261\$2 | — 2.074 :797\$8                    |
| Créditos Especiais.....   | 4.650 :000\$0  | 500 :000\$0    | \$             | 500 :000\$0    | — 4.150 :000\$0                    |
|   | 61.155 :059\$0 | 28.650 :971\$2 | 26.279 :290\$0 | 54.930 :261\$2 | — 6.224 :797\$8                    |

## MINISTÉRIO DA VIAÇÃO E OBRAS PUBLICAS

| VERBAS  | DOTAÇÃO        | DESPESA PAGA   | RESTOS A PAGAR | TOTAL          | + MAIOR DESPESA<br>- MENOR DESPESA |
|---|----------------|----------------|----------------|----------------|------------------------------------|
| <b>I — PESSOAL</b>  |                |                |                |                |                                    |
| 1. Administração Geral.....   | 20.739.110\$0  |                |                |                |                                    |
| Suplemento (Decreto n. 2.033, de 20-10-937).....                                | 2.400\$0       | 19.092.005\$1  | 126.075\$5     | 19.218.080\$6  | — 1.603.429\$4                     |
| Suplemento (Decreto-Lei n. 80, de 18-12-937).....                               | 30.000\$0      |                |                |                |                                    |
| Suplemento (Decreto-Lei n. 103, de 27-12-937).....                              | 50.000\$0      |                |                |                |                                    |
| 2. Estrada de Ferro Central do Brasil....                                       | 62.910.174\$5  |                |                |                |                                    |
| Suplemento (Decreto-Lei n. 103, de 27-12-937).....                              | 100.000\$0     | 61.240.545\$7  | 559.315\$3     | 61.799.861\$0  | — 1.210.313\$8                     |
| 3. Departamento dos Correios e Telegrafos.                                      | 102.021.726\$3 |                |                |                |                                    |
| Suplemento (Decreto n. 2.065, de 20-10-937).....                                | 1.200\$0       | 96.291.059\$3  | 313.759\$1     | 96.604.818\$4  | — 5.818.108\$4                     |
| Suplemento (Decreto-Lei n. 60, de 11-12-937).....                               | 400.000\$0     |                |                |                |                                    |
| 4. Estrada de Ferro Noroeste do Brasil. . .                                     | 7.534.774\$0   | 7.064.604\$1   | \$             | 7.064.604\$1   | — 470.169\$9                       |
| 5. Rede de Viação Cearense.....   | 3.389.400\$0   |                |                |                |                                    |
| Suplemento (Decreto-Lei n. 108, de 27-12-937).....                              | 30.000\$0      | 3.121.247\$4   | \$             | 3.121.247\$4   | — 298.152\$6                       |
| 6. Estrada de Ferro São Luiz a Teresina....                                     | 1.090.400\$0   | 903.107\$6     | \$             | 903.107\$6     | — 182.292\$4                       |
| 7. Estrada de Ferro Central do Rio Grande do Norte.....                         | 628.600\$0     | 583.520\$1     | \$             | 583.520\$1     | — 45.079\$9                        |
| 8. Estrada de Ferro Petrolina a Teresina...                                     | 387.000\$0     | 349.378\$4     | \$             | 349.378\$4     | — 37.621\$6                        |
| 9. Estrada de Ferro Central do Piauí.....                                       | 430.600\$0     | 365.926\$5     | \$             | 365.926\$5     | — 64.673\$5                        |
| 10. Estrada de Ferro de Goiás.....  | 1.041.720\$0   | 889.292\$1     | 2.731\$6       | 892.023\$7     | — 149.696\$3                       |
| 13. Pessoal Extranumerário.....   | 164.047.495\$0 | 183.594.633\$9 | 172.847\$8     | 183.767.541\$7 | + 19.720.046\$7                    |
| Sem aplicação.....  | 8.400\$0       | \$             | \$             | \$             | — 8.400\$0                         |
|   | 364.843.000\$6 | 373.500.380\$2 | 1.174.729\$3   | 374.675.109\$5 | + 9.832.108\$9                     |
| <b>II — MATERIAL</b>  |                |                |                |                |                                    |
| 1. Administração Geral.....   | 69.642.608\$0  | 7.487.535\$7   | 749.957\$5     | 8.237.493\$2   | — 61.405.114\$8                    |
| 2. Estrada de Ferro Central do Brasil....                                       | 93.537.000\$0  |                |                |                |                                    |
| Suplemento (Decreto-Lei n. 108, de 27-12-937).....                              | 35.000.000\$0  | 118.324.159\$7 | 7.256.269\$4   | 125.580.429\$1 | — 2.956.570\$9                     |
| 3. Departamento dos Correios e Telegrafos.                                      | 16.743.000\$0  |                |                |                |                                    |
| Suplemento (Decreto-Lei n. 60, de 11-12-937).....                               | 3.270.000\$0   | 15.560.005\$5  | 3.017.355\$4   | 18.577.360\$9  | — 1.435.639\$1                     |
| 4. Estrada de Ferro Noroeste do Brasil....                                      | 9.338.800\$0   | 9.205.754\$7   | 5.509\$8       | 9.211.264\$5   | — 127.535\$5                       |
| 5. Rede de Viação Cearense.....   | 4.091.200\$0   | 3.987.195\$1   | 1.637\$6       | 3.988.832\$7   | — 102.367\$3                       |
| 6. Estrada de Ferro São Luiz a Teresina.  | 1.120.400\$0   |                |                |                |                                    |
| Suplemento (Decreto-Lei n. 108, de 27-12-937).....                              | 65.000\$0      | 1.115.317\$9   | 65.383\$5      | 1.180.706\$4   | — 4.693\$6                         |
| 7. Estrada de Ferro Central do Rio Grande do Norte.....                         | 870.160\$0     |                |                |                |                                    |
| Suplemento (Decreto-Lei n. 108, de 27-12-937).....                              | 10.000\$0      | 869.486\$0     | 10.101\$4      | 879.587\$4     | — 572\$6                           |
| 8. Estrada de Ferro Petrolina a Teresina. . .                                   | 328.440\$0     | 310.223\$7     | \$             | 310.223\$7     | — 18.216\$3                        |
| 9. Estrada de Ferro Central do Piauí.....                                       | 631.600\$0     | 598.193\$1     | \$             | 598.193\$1     | — 33.406\$9                        |
| 10. Estrada de Ferro de Goiás.....  | 1.943.000\$0   | 1.940.798\$3   | \$             | 1.940.798\$3   | — 2.201\$2                         |
| 11. Estradas de Rodagens Federais.....  | 7.100.000\$0   | 6.860.049\$7   | 12.238\$4      | 6.872.288\$1   | — 227.711\$9                       |
| 12. Diretoria de Saneamento da Baixada Fluminense.....                          | 437.400\$0     | 345.498\$3     | 37.101\$3      | 382.599\$6     | — 54.800\$4                        |
|   | 244.128.608\$0 | 166.604.220\$2 | 11.155.559\$3  | 177.759.779\$5 | — 66.368.828\$5                    |
| <b>III — SERVIÇOS E ENCARGOS DIVERSOS</b>                                       |                |                |                |                |                                    |
| 1. Administração Geral.....   | 89.175.880\$0  |                |                |                |                                    |
| Suplemento (Decreto n. 2.015, de 5-10-937).....                                 | 20.000.000\$0  | 104.115.325\$7 | 47.019\$9      | 104.162.345\$6 | — 5.013.534\$4                     |
| 2. Estrada de Ferro Central do Brasil....                                       | 260.000\$0     |                |                |                |                                    |
| Suplemento (Decreto-Lei n. 108, de 27-12-937).....                              | 300.000\$0     | 441.120\$1     | 23.006\$8      | 469.126\$9     | — 90.873\$1                        |
| 3. Departamento dos Correios e Telegrafos                                       | 15.650.000\$0  | 13.592.190\$9  | 1.934.371\$8   | 15.576.562\$7  | — 73.437\$3                        |
| 4. Estrada de Ferro Noroeste do Brasil....                                      | 5.375.000\$0   | 5.363.331\$9   | \$             | 5.368.331\$9   | — 6.668\$1                         |
| 5. Rede de Viação Cearense.....   | 40.000\$0      | 35.095\$8      | \$             | 35.095\$8      | — 4.904\$2                         |
| 6. Estrada de Ferro São Luiz a Teresina...                                      | 66.000\$0      | 26.579\$5      | \$             | 26.579\$5      | — 39.420\$5                        |
| 7. Estrada de Ferro Central do Rio Grande do Norte.....                         | 45.000\$0      | 20.000\$0      | \$             | 20.000\$0      | — 25.000\$0                        |
| 8. Estrada de Ferro Petrolina a Teresina. . .                                   | 17.000\$0      | 7.960\$0       | \$             | 7.960\$0       | — 9.040\$0                         |
| 9. Estrada de Ferro Central do Piauí.....                                       | 33.000\$0      | 10.000\$0      | \$             | 10.000\$0      | — 23.000\$0                        |
| 10. Estrada de Ferro de Goiás.....  | 75.000\$0      | 50.734\$2      | \$             | 50.734\$2      | — 24.265\$8                        |
| 11. Estradas de Rodagens Federais.....  | 100.000\$0     | 99.966\$2      | \$             | 99.966\$2      | — 33\$8                            |
| 15. Extraordinários.....  | 30.000.000\$0  | 26.183.729\$0  | 45.257\$7      | 26.228.986\$7  | — 3.771.013\$3                     |
|   | 161.136.880\$0 | 149.951.033\$3 | 2.104.656\$2   | 152.055.689\$5 | — 9.081.190\$5                     |
|   | 770.108.488\$6 | 690.055.633\$7 | 14.431.945\$8  | 704.490.578\$5 | — 65.617.910\$1                    |
| <b>CREDITOS ESPECIAIS</b>   |                |                |                |                |                                    |
| <i>Decreto n. 1.345, de 5-1-937:</i>  |                |                |                |                |                                    |
| Para despesas da Estrada de Ferro Bragança.....                                 | 2.000.000\$0   | 1.999.984\$8   | \$             | 1.999.984\$8   | — 15\$2                            |
| <i>Decreto n. 1.354, de 8-1-937:</i>  |                |                |                |                |                                    |
| Para aquisição de terrenos destinados á Estrada de Rodagem Rio-Petropolis.....  | 43.000\$0      | \$             | \$             | \$             | — 43.000\$0                        |
| <i>Decreto n. 1.518, de 10-3-937:</i>   |                |                |                |                |                                    |
| Para pagamento de illo á Sociedade Commercial e Industrial Suiza do Brasil..... | 1.040.033\$5   | 1.040.030\$5   | \$             | 1.040.030\$5   | — \$                               |

(Continuação)

| VERBAS   | NOTAÇÃO      | DESPESA PAGA | RESTOS A PAGAR | TOTAL        | + MAIOR DESPESA<br>— MENOR DESPESA |
|--|--------------|--------------|----------------|--------------|------------------------------------|
| <i>Decreto n. 1.621, de 7-5-937:</i>   |              |              |                |              |                                    |
| Para indenizar á Sociedade Anonima Agencia Americana.....  | 2.567.900\$0 | 2.458.311\$6 | \$             | 2.458.311\$6 | — 109.588\$4                       |
| <i>Decreto n. 1.721, de 17-6-937:</i>  |              |              |                |              |                                    |
| Para atender ás despesas com a instalação e funcionamento de estações radiotelegráficas.....                                 | 500.000\$0   | \$           | \$             | \$           | — 500.000\$0                       |
| <i>Decreto n. 1.758, de 2-7-937:</i>   |              |              |                |              |                                    |
| Para atender ás despesas com o aparelhamento do novo edificio do Ministério da Viação.....                                   | 450.000\$0   | 365.930\$9   | \$             | 365.930\$9   | — 84.069\$1                        |
| <i>Decreto n. 1.759, de 2-7-937:</i>   |              |              |                |              |                                    |
| Para aquisição de prédios pertencentes á Companhia de Propriedades Fluminenses   | 149.750\$0   | \$           | \$             | \$           | — 149.750\$0                       |
| <i>Decreto n. 1.881, de 19-8-937:</i>  |              |              |                |              |                                    |
| Para construção de uma ponte sobre o rio Amambai.....  | 200.000\$0   | \$           | \$             | \$           | — 200.000\$0                       |
| <i>Decreto n. 1.900, de 20-8-937:</i>  |              |              |                |              |                                    |
| Para atender ás despesas com o pessoal e material da Estrada de Ferro Bragança....   | 260.000\$0   | 260.000\$0   | \$             | 260.000\$0   | \$                                 |
| <i>Decreto n. 2.071, de 22-10-937:</i>   |              |              |                |              |                                    |
| Para pagamento das obras de conclusão do edificio para Agencia Postal Telegráfica de Pelotas.....                            | 250.000\$0   | 245.277\$5   | \$             | 245.277\$5   | — 4.722\$5                         |
| <i>Decreto n. 2.093, de 29-10-937:</i>   |              |              |                |              |                                    |
| Para atender ás despesas de pessoal e material da Estrada de Ferro Noroeste do Brasil  | 4.000.000\$0 | 3.013.872\$7 | \$             | 3.013.872\$7 | — 986.127\$3                       |
| <i>Decreto n. 2.095, de 29-10-937:</i>   |              |              |                |              |                                    |
| Para aquisição de dragas e custeio de serviços de dragagem em varios portos...   | 6.000.000\$0 | \$           | \$             | \$           | — 6.000.000\$0                     |
| <i>Decreto n. 2.101, de 3-11-937:</i>  |              |              |                |              |                                    |
| Destinado ás despesas com a 2ª Conferência de Rádiocomunicações, no Rio de Janeiro.....                                      | 300.000\$0   | \$           | \$             | \$           | — 300.000\$0                       |
| <i>Decreto n. 2.102, de 4-11-937:</i>  |              |              |                |              |                                    |
| Para a instalação de equipamentos terminais nas estações rádioautomaticas de Recife, Baía, Rio de Janeiro e Porto Alegre.    | 1.860.000\$0 | \$           | \$             | \$           | — 1.860.000\$0                     |
| <i>Decreto n. 2.129, de 12-11-937:</i>   |              |              |                |              |                                    |
| Para continuação das obras do ramal ferroviário Coroatá-Pedreira, no Estado do Maranhão.....                                 | 1.000.000\$0 | 200.000\$0   | \$             | 200.000\$0   | — 800.000\$0                       |
| <i>Decreto-Lei n. 27, de 30-11-937:</i>  |              |              |                |              |                                    |
| Para construção de uma ponte sobre o rio Toropi.....   | 1.500.000\$0 | \$           | \$             | \$           | — 1.500.000\$0                     |
| <i>Decreto-Lei n. 30, de 1-12-937:</i>   |              |              |                |              |                                    |
| Para pagamento de premios aos vencedores das provas aéreas, realizadas na "Semana da Asa", de 1937.....                      | 75.000\$0    | 75.000\$0    | \$             | 75.000\$0    | \$                                 |
| <i>Decreto-Lei n. 48, de 8-12-937:</i>   |              |              |                |              |                                    |
| Para liquidar os compromissos assumidos com a construção das Estradas de Rodagem nos Estados do Paraná e Santa Catarina..... | 55.155\$4    | \$           | \$             | \$           | — 55.155\$4                        |
| <i>Decreto-Lei n. 54, de 9-12-937:</i>   |              |              |                |              |                                    |
| Para continuação das Estradas de Rodagem Itaipava-Teresópolis e Rio Baía.....  | 3.000.000\$0 | \$           | \$             | \$           | — 3.000.000\$0                     |
| <b>CRÉDITOS REVIGORADOS</b>  |              |              |                |              |                                    |
| <i>Decreto n. 24.779, de 14-7-934:</i>   |              |              |                |              |                                    |
| Para solução dos transportes na zona salinheira fluminense.....  | 1.731.418\$6 | 1.731.391\$6 | \$             | 1.731.391\$6 | — 27\$0                            |
| <b>CRÉDITOS TRANSFERIDOS</b>   |              |              |                |              |                                    |
| <i>Decreto n. 916, de 22-6-936:</i>  |              |              |                |              |                                    |
| Para conclusão da ferrovia Limoeiro-Bom Jardim, em Pernambuco.....   | 800.000\$0   | 799.400\$0   | \$             | 799.400\$0   | — 600\$0                           |
| Contadoria   |              |              |                |              | 13                                 |

(Continuação)

| VERBAS   | DOTAÇÃO        | DESPESA PAGA   | RESTOS A PAGAR | TOTAL          | + MAIOR DESPESA<br>— MENOR DESPESA |
|--|----------------|----------------|----------------|----------------|------------------------------------|
| <i>Decreto n. 988, de 27-7-936:</i>  |                |                |                |                |                                    |
| Para ocorrer a uma indenização devida ao Estado de Santa Catarina.....                               | 22:912\$6      | 22:912\$6      | \$             | 22:912\$6      | \$                                 |
| <i>Decreto n. 1.102, de 19-9-936:</i>  |                |                |                |                |                                    |
| Para ultimar a execução de obras com a instalação de estações rádio-automáticas.....                 | 1.260:167\$3   | 1.254:518\$3   | \$             | 1.254:518\$3   | — 5:649\$0                         |
| <i>Decreto n. 1.115, de 25-9-936:</i>  |                |                |                |                |                                    |
| Para construção do prédio dos Correios e Telégrafos de Alogados de Ingazeira, Pernambuco.....        | 50:000\$0      | 49:990\$1      | \$             | 49:990\$1      | — 9\$9                             |
| <i>Decreto n. 1.222, de 28-11-936:</i>   |                |                |                |                |                                    |
| Para atender ao pagamento de obras de eletrificação da Estrada de Ferro Central do Brasil.....       | 399:227\$6     | 399:210\$0     | \$             | 399:210\$0     | — 17\$6                            |
| <i>Decreto n. 1.301, de 28-12-936:</i>   |                |                |                |                |                                    |
| Para reparação de danos consequentes de chuvas.....  | 3.000:000\$0   | \$             | \$             | \$             | — 3.000:000\$0                     |
| <i>Decreto n. 1.305, de 28-12-936:</i>   |                |                |                |                |                                    |
| Para indenizações por desapropriações de imóveis.....  | 5.275:590\$0   | 5.275:590\$0   | \$             | 5.275:590\$0   | \$                                 |
| <i>Decreto n. 1.327, de 30-12-936:</i>   |                |                |                |                |                                    |
| Para aquisição de material para a Estrada de Ferro Central do Brasil.....                            | 20:827\$5      | \$             | \$             | \$             | — 20:827\$5                        |
| <i>Decreto n. 1.333, de 30-12-936:</i>   |                |                |                |                |                                    |
| Para pagamento de subvenções a The Amazon Telegraph. Co. Ltd.....                                    | 2.537:500\$0   | 2.537:500\$0   | \$             | 2.537:500\$0   | \$                                 |
| <i>Decreto n. 1.334, de 30-12-936:</i>   |                |                |                |                |                                    |
| Para restauração da Viação Férrea Leste Brasileira e outra.....                                      | 18.000:000\$0  | 17.999:963\$1  | \$             | 17.999:963\$1  | — 36\$9                            |
| <i>Decreto n. 1.342, de 31-12-936:</i>   |                |                |                |                |                                    |
| Para obras urgentes do Aeroporto do Rio Ceará.....   | 300:000\$0     | 290:230\$0     | \$             | 299:230\$0     | — 770\$0                           |
| <i>Decreto n. 24.069, de 31-3-934:</i>   |                |                |                |                |                                    |
| Para financiamento das obras com a construção de um Aeroporto para dirigíveis no Rio de Janeiro..... | 282\$2         | \$             | \$             | \$             | — 282\$2                           |
| <b>CRÉDITO EXTRAORDINÁRIO</b>  |                |                |                |                |                                    |
| <i>Decreto n. 2.110, de 8-11-937:</i>  |                |                |                |                |                                    |
| Para pagamento de auxílio concedido ao Governo de Alagoas.....                                       | 3.000:000\$5   | \$             | \$             | \$             | — 3.000:000\$0                     |
|  | 61.648:761\$7  | 40.028:113\$7  | \$             | 40.028:113\$7  | — 21.620:648\$0                    |
| Agentes Pagadores.....   | 831.757:250\$3 | 730.083:747\$4 | 14.434:944\$8  | 744.518:692\$2 | — 87.238:558\$1                    |
|  | \$             | 56.284:234\$6  | \$             | 56.284:234\$6  | + 56.284:234\$6                    |
|  | 831.757:250\$3 | 786.367:982\$0 | 14.434:944\$8  | 800.802:926\$8 | — 30.954:323\$5                    |
| <b>RECAPITULAÇÃO</b>   |                |                |                |                |                                    |
| Crédito orçamentário.....  | 710.849:888\$6 |                |                |                |                                    |
| Créditos Suplementares.....  | 59.258:600\$0  | 690.055:633\$7 | 14.434:945\$8  | 704.490:578\$5 | — 65.617:910\$1                    |
| Créditos especiais.....  | 25.250:835\$9  | 9.658:408\$0   | \$             | 9.658:408\$0   | — 15.592:427\$9                    |
| Créditos Revigorados.....  | 1.731:418\$6   | 1.731:391\$6   | \$             | 1.731:391\$6   | — 27\$0                            |
| Créditos Transferidos.....   | 31.666:507\$2  | 28.638:314\$1  | \$             | 28.638:314\$1  | — 3.028:193\$1                     |
| Crédito Extraordinário.....  | 3.000:000\$0   | \$             | \$             | \$             | — 3.000:000\$0                     |
| Agentes Pagadores.....   | \$             | 56.284:234\$6  | \$             | 56.284:234\$6  | + 56.284:234\$6                    |
|  | 831.757:250\$3 | 786.367:982\$0 | 14.434:945\$8  | 800.802:926\$8 | — 30.954:323\$5                    |

## MINISTERIO DA MARINHA

| VERBAS   | DOTAÇÃO        | DESPESA PAGA   | RESTOS A PAGAR | TOTAL          | + MAIOR DESPESA<br>— MENOR DESPESA |
|--|----------------|----------------|----------------|----------------|------------------------------------|
| <b>I — PESSOAL</b>   |                |                |                |                |                                    |
| 1. Administração Geral.....  | 38.333:574\$0  |                |                |                |                                    |
| Sup. (Decreto n. 1.970, de 16-9-937)....   | 500:000\$0     | 38.878:902\$8  | 24:671\$2      | 38.903:574\$0  | — 2:400\$0                         |
| Sup. Decreto n. 2.068, de 20-10-937)....   | 2:400\$0       |                |                |                |                                    |
| Sup. (Decreto n. 2.074, de 25-10-937)....  | 70:000\$0      |                |                |                |                                    |
| 2. Administrações Regionais.....   | 3.590:400\$0   | 3.590:400\$0   | \$             | 3.590:400\$0   | \$                                 |
| 3. Justiça Militar.....  | 552:500\$0     | 552:500\$0     | \$             | 552:500\$0     | \$                                 |
| 4. Tribunal Marítimo Administrativo.....   | 256:800\$0     | 256:800\$0     | \$             | 256:800\$0     | \$                                 |
| 5. Força Naval.....  | 115.519:240\$0 | 117.068:934\$5 | 230:302\$5     | 117.299:237\$0 | — 3\$                              |
| Sup. (Decreto n. 2.074, de 25-10-937)....  | 1.780:000\$0   |                |                |                |                                    |
| 6. Inativos.....   | 22.000:000\$0  |                |                |                |                                    |
| Sup. (Decreto n. 1.970, de 16-9-937)....   | 1.000:000\$0   | 23.000:000\$0  | \$             | 23.:000000\$0  | \$                                 |
|  | 183.604:914\$0 | 183.347:537\$3 | 254:973\$7     | 183.602:511\$0 | — 2:403\$0                         |
| <b>II — MATERIAL</b>   |                |                |                |                |                                    |
| 1. Administração Geral.....  | 50.915:224\$0  | 56.878:457\$6  | 836:766\$4     | 57.715:224\$0  | + 50:000\$0                        |
| Sup. (Decreto n. 2.074, de 25-10-937)....  | 6.750:000\$0   |                |                |                |                                    |
| <b>III — SERVIÇOS E ENCARGOS DIVERSOS</b>  |                |                |                |                |                                    |
| 1. Administração Geral.....  | 8.840:000\$0   | 8.818:893\$1   | 21:106\$9      | 8.840:000\$0   | \$                                 |
|  | 250.110:138\$0 | 249.044:888\$0 | 1.112:847\$0   | 250.157:735\$0 | + 47:597\$0                        |
| <b>CREDITOS ESPECIAIS</b>  |                |                |                |                |                                    |
| <i>Decreto n. 1.461, de 3-3-937:</i>   |                |                |                |                |                                    |
| Destinado á renovação do material de aviação e flutuante, etc.....   | 150.000:000\$0 | 146.739:831\$1 | 69:828\$8      | 146.809:659\$9 | — 3.190:340\$1                     |
| <i>Decreto n. 1.838, de 28-7-937:</i>  |                |                |                |                |                                    |
| Para pagamento de gratificações devidas aos músicos da Marinha.....  | 2.406:910\$2   | 2.406:910\$2   | \$             | 2.406:910\$2   | \$                                 |
| <i>Decreto lei n. 46, de 7-12-937:</i>   |                |                |                |                |                                    |
| Para aparelhamento e instalação da Escola Naval, em sua nova sede, e outras despesas.....                        | 2.000:000\$0   | 1.959:958\$0   | 40:042\$0      | 2.000:000\$0   | \$                                 |
| <b>REVIGORADO</b>  |                |                |                |                |                                    |
| <i>Decreto n. 2.436, de 6-6-934:</i>   |                |                |                |                |                                    |
| Destinado ao pagamento das dividas contraidas pela Associação Mantenedora da "Casa Marcilio Dias".....           | 56:466\$3      | 53:206\$3      | 3:260\$        | 56:466\$3      | \$                                 |
| <b>TRANSFERIDO</b>   |                |                |                |                |                                    |
| <i>Decreto n. 580, de 8-1-937:</i>   |                |                |                |                |                                    |
| Para pagamento a que tem direito Manoel Pessoa de Melo, secretário da Diretoria Geral do Arsenal de Marinha..... | 29:229\$7      | \$             | \$             | \$             | — 29:229\$7                        |
|  | 154.492:606\$2 | 151.159:905\$6 | 113:130\$8     | 151.273:036\$4 | — 3.219:569\$8                     |
|  | 404.602:744\$2 | 400.204:793\$6 | 1.225:977\$8   | 401.430:771\$4 | — 3.171:972\$8                     |
| <b>RECAPITULAÇÃO</b>   |                |                |                |                |                                    |
| Créditos Orçamentários.....  | 240.007:738\$0 | 249.044:888\$0 | 1.112:847\$0   | 250.157:735\$0 | + 47:597\$0                        |
| Créditos Suplementares.....  | 10.102:400\$0  |                |                |                |                                    |
| Créditos Especiais.....  | 154.406:910\$2 | 151.106:699\$3 | 109:870\$8     | 151.216:570\$1 | — 3.190:340\$1                     |
| Crédito Revigorado.....  | 56:466\$3      | 53:206\$3      | 3:260\$0       | 56:466\$3      | \$                                 |
| Crédito Transferido.....   | 29:229\$7      | \$             | \$             | \$             | — 29:229\$7                        |
|  | 404.602:744\$2 | 400.204:793\$6 | 1.225:977\$8   | 401.430:771\$4 | — 3.171:972\$8                     |

## MINISTÉRIO DA GUERRA

| VEŊBAS   | DOTAÇÃO         | DESPESA PAGA    | RESTOS A PAGAR | TOTAL           | + MAIOR DESPESA<br>— MENOR DESPESA |
|--|-----------------|-----------------|----------------|-----------------|------------------------------------|
| <b>I — PESSOAL</b>   |                 |                 |                |                 |                                    |
| 1. Administração Geral.....  | 31.219 :374\$7  |                 |                |                 |                                    |
| Supl. (Decreto n. 1.912, de 24-8-937...)   | 4.200 :000\$0   | 35.563 :374\$7  | \$             | 35.563 :374\$7  | \$                                 |
| Supl. (Decreto n. 2.066, de 20-10-937...)  | 144 :000\$0     |                 |                |                 |                                    |
| 2. Justiça Militar.....  | 2.386 :104\$0   | 2.386 :104\$0   | \$             | 2.386 :104\$0   | \$                                 |
| 3. Serviços Regionais.....   | 5.238 :000\$0   | 5.238 :000\$0   | \$             | 5.238 :000\$0   | \$                                 |
| 4. Soldos e gratificações de oficiais.....   | 157.118 :000\$0 |                 |                |                 |                                    |
| Sup. (Decreto-Lei n. 18, de 25-11-937...)  | 2.958 :000\$0   | 160.076 :000\$0 | \$             | 160.076 :000\$0 | \$                                 |
| 5. Soldos, etapas e gratificações de praças...)  | 253.242 :927\$0 |                 |                |                 |                                    |
| Supl. (Decreto-Lei n. 18, de 25-11-937...)   | 24.309 :060\$0  | 277.551 :927\$0 | \$             | 277.551 :927\$0 | \$                                 |
| 6. Classes inativas.....   | 35.890 :000\$0  |                 |                |                 |                                    |
| Supl. (Decreto n. 1.912, de 24-8-937...)   | 620 :000\$0     | 39.310 :000\$0  | \$             | 39.310 :000\$0  | \$                                 |
| Supl. Decreto-Lei n. 18, de 25-11-937...)  | 2.000 :000\$0   |                 |                |                 |                                    |
| Supl. (Decreto-Lei n. 40, de 6-12-937...)  | 800 :000\$0     |                 |                |                 |                                    |
| 7. Extranumerários.....  | 19.754 :600\$0  | 19.754 :600\$0  | \$             | 19.754 :600\$0  | \$                                 |
|  | 539.880 :005\$7 | 539.880 :005\$7 | \$             | 539.880 :005\$7 | \$                                 |
| <b>II — MATERIAL</b>   |                 |                 |                |                 |                                    |
| 1. Administração Geral.....  | 144.796 :008\$0 |                 |                |                 |                                    |
| Supl. (Decreto-Lei n. 18, de 25-11-937...)   | 5.000 :000\$0   | 149.796 :008\$0 | \$             | 149.796 :008\$0 | \$                                 |
| 2. Justiça Militar.....  | 27 :646\$0      | 27 :646\$0      | \$             | 27 :646\$0      | \$                                 |
|  | 149.823 :654\$0 | 149.823 :654\$0 | \$             | 149.823 :654\$0 | \$                                 |
| <b>III — SERVIÇO E ENCARGOS DIVERSOS</b>   |                 |                 |                |                 |                                    |
| 1. Administração Geral, Estado Maior do Exército, Instrução Militar, Serviço de Saude, Serviço de Remonta, Comissão em País Estrangeiro e Extraordinário...) | 8.039 :400\$0   |                 |                |                 |                                    |
| Supl. (Decreto-Lei n. 18, de 25-11-937...)   | 3.500 :000\$0   | 10.323 :741\$7  | 1.215 :658\$3  | 11.539 :400\$0  | — 120 :000\$0                      |
| Supl. (Decreto-Lei n. 62, de 20-12-937(1))   | 120 :000\$0     |                 |                |                 |                                    |
|  | 701.363 :059\$7 | 700.027 :401\$4 | 1.215 :658\$3  | 701.243 :059\$7 | — 120 :000\$0                      |
| <b>CRÉDITOS ESPECIAIS</b>  |                 |                 |                |                 |                                    |
| <i>Decreto n. 1.352, de 7-1-937:</i>   |                 |                 |                |                 |                                    |
| Para obras no edifício da Escola de Aviação Militar.....   | 2.300 :000\$0   | 2.600 :000\$0   | \$             | 2.600 :000\$0   | \$                                 |
| <i>Decreto n. 1.460, de 25-2-937:</i>  |                 |                 |                |                 |                                    |
| Para a compra de material, etc.....  | 70.000 :000\$0  | 41.124 :062\$4  | \$             | 41.124 :062\$4  | — 28.875 :937\$6                   |
| <i>Decreto n. 1.510, de 17-3-937:</i>  |                 |                 |                |                 |                                    |
| Destinado a aquisição de aviões-escola.....  | 800 :000\$0     | 800 :000\$0     | \$             | 800 :000\$0     | \$                                 |
| <i>Decreto n. 1.651, de 17-5-937:</i>  |                 |                 |                |                 |                                    |
| Para despesas decorrentes da atual situação...)  | 20.000 :000\$0  | 17.009 :535\$9  | \$             | 17.009 :535\$9  | — 2.990 :464\$1                    |
| <i>Decreto n. 1.659, de 19-5-937:</i>  |                 |                 |                |                 |                                    |
| Para aquisição de material.....  | 40.000 :000\$0  | 16.681 :657\$7  | \$             | 16.681 :657\$7  | — 23.318 :342\$3                   |
| <i>Decreto n. 1.816, de 21-7-937:</i>  |                 |                 |                |                 |                                    |
| Para despesas de material necessário a várias Repartições do Ministério da Guerra....)   | 2.750 :000\$0   | 2.750 :000\$0   | \$             | 2.750 :000\$0   | \$                                 |
| <i>Decreto n. 2.043, de 16-10-937:</i>   |                 |                 |                |                 |                                    |
| Para aparelhamento do material, etc.....   | 40.000 :000\$0  | \$              | \$             | \$              | — 40.000 :000\$0                   |
| <i>Decreto-Lei n. 10, de 22-11-937:</i>  |                 |                 |                |                 |                                    |
| Para atender ás despesas do aparelhamento, etc.....  | 10.000 :000\$0  | 8.000 :000\$0   | \$             | 8.000 :000\$0   | — 2.000 :000\$0                    |
| <i>Decreto-Lei n. 12, de 24-11-937:</i>  |                 |                 |                |                 |                                    |
| Para atender as despesas das instalações da Fábrica de Armas de Itajubá.....)  | 3.610 :000\$0   | 3.610 :000\$0   | \$             | 3.610 :000\$0   | \$                                 |
| <i>Decreto-Lei n. 61, de 13-12-937-:</i>   |                 |                 |                |                 |                                    |
| Para aquisição de um imóvel em Belém do Pará, inclusive mobiliários, etc.....)   | 200 :000\$0     | \$              | \$             | \$              | — 200 :000\$0                      |
| <b>CRÉDITOS TRANSFERIDOS</b>   |                 |                 |                |                 |                                    |
| <i>Decreto n. 582, de 11-1-936:</i>  |                 |                 |                |                 |                                    |
| Para pagamento de despesas de obras iniciadas na 7ª Região Militar.....)   | 2.500 :000\$0   | \$              | \$             | \$              | — 2.500 :000\$0                    |
| <i>Decreto n. 1.212, de 9-11-936:</i>  |                 |                 |                |                 |                                    |
| Para pagamento de diferença de vencimentos a Josué N. de Oliveira.....)  | 730\$0          | 730\$0          | \$             | 730\$0          | \$                                 |
| <i>Decreto n. 1.265, de 17-12-936:</i>   |                 |                 |                |                 |                                    |
| Para compra de aviões de treinamento.....)   | 5.000 :000\$0   | 5.000 :000\$0   | \$             | 5.000 :000\$0   | \$                                 |

(1) — Esta Contadoria não recebeu comunicação do registro do crédito aberto pelo Decreto-Lei n. 62, de 20 de dezembro de 1937, pelo Tribunal de Contas.



(Continuação)

| VERBAS   | DOTAÇÃO               | DESPESA PAGA                      | RESTOS A PAGAR      | TOTAL                             | + MAIOR DESPESA<br>- MENOR DESPESA    |
|--|-----------------------|-----------------------------------|---------------------|-----------------------------------|---------------------------------------|
| <b>CRÉDITO EXTRAORDINÁRIO</b>  |                       |                                   |                     |                                   |                                       |
| <i>Decreto n. 1.443, de 11-2-1937:</i>   |                       |                                   |                     |                                   |                                       |
| Para atender ás despesas decorrentes de alterações de efetivo e outras relacionadas com a manutenção da ordem..... | 8.000 :000\$0         | 8.000 :000\$0                     | \$                  | 8.000 :000\$0                     | \$                                    |
|  | 205.460 :730\$0       | 105.575 :986\$0                   | \$                  | 105.575 :986\$0                   | - 99.884 :744\$0                      |
| Agentes Pagadores.....   | 906.823 :789\$7<br>\$ | 805.603 :387\$4<br>20.137 :452\$0 | 1.215 :658\$3<br>\$ | 806.819 :045\$7<br>20.137 :452\$0 | - 100.004 :744\$0<br>+ 20.137 :452\$0 |
|  | 906.823 :789\$7       | 825.740 :839\$4                   | 1.215 :658\$3       | 826.956 :497\$7                   | - 79.867 :292\$0                      |
| <b>RECAPITULAÇÃO</b>   |                       |                                   |                     |                                   |                                       |
| Crédito Orçamentário.....  | 657.712 :059\$7       |                                   |                     |                                   |                                       |
| Créditos Suplementares.....  | 43.651 :000\$0        | 700.027 :401\$4                   | 1.215 :658\$3       | 701.243 :059\$7                   | - 120 :000\$0                         |
| Créditos Especiais.....  | 189.960 :000\$0       | 92.575 :256\$0                    | \$                  | 92.575 :256\$0                    | - 97.384 :744\$0                      |
| Créditos Transferidos.....   | 7.500 :730\$0         | 5.000 :730\$0                     | \$                  | 5.000 :730\$0                     | - 2.500 :000\$0                       |
| Crédito Extraordinário.....  | 8.000 :000\$0         | 8.000 :000\$0                     | \$                  | 8.000 :000\$0                     | \$                                    |
| Agentes Pagadores.....   |                       | 20.137 :452\$0                    | \$                  | 20.137 :452\$0                    | + 20.137 :452\$0                      |
|  | 906.823 :789\$7       | 825.740 :839\$4                   | 1.215 :658\$3       | 826.956 :497\$7                   | - 79.867 :292\$0                      |

## MINISTÉRIO DA AGRICULTURA


| VERBAS  | DOTAÇÃO       | DESPESA PAGA  | RESTOS A PAGAR | TOTAL         | + MAIOR DESPESA<br>— MENOR DESPESA |
|---|---------------|---------------|----------------|---------------|------------------------------------|
| <b>I — PESSOAL</b>  |               |               |                |               |                                    |
| 1. Administração Geral.....   | 53.947.480\$0 |               |                |               |                                    |
| Suplementar Decreto n. 2.066, de<br>20-10-937.....  | 19.200\$0     | 49.953.111\$4 | 101.140\$3     | 50.054.251\$7 | — 4.134.428\$3                     |
| Suplementar Decreto-Lei n. 79, de<br>17-12-937.....   | 222.000\$0    |               |                |               |                                    |
| <b>II — MATERIAL</b>  |               |               |                |               |                                    |
| 1. Administração Geral.....   | 20.732.120\$0 |               |                |               |                                    |
| Suplementar Decreto-Lei n. 79, de<br>17-12-937.....   | 234.800\$0    | 16.780.821\$9 | 1.204.174\$6   | 17.984.996\$5 | — 3.031.923\$5                     |
| <b>III — SERVIÇOS E ENCARGOS DIVERSOS</b>   |               |               |                |               |                                    |
| 1. Administração Geral.....   | 19.416.200\$0 | 13.377.579\$2 | 49.928\$1      | 13.427.507\$3 | — 5.988.692\$7                     |
|   | 94.621.800\$0 | 80.111.512\$5 | 1.355.243\$0   | 81.466.755\$5 | — 13.155.044\$5                    |
| <b>CRÉDITOS ESPECIAIS</b>   |               |               |                |               |                                    |
| <i>Decreto n. 1.765, de 6-6-937:</i>  |               |               |                |               |                                    |
| Para pagamento de vencimentos ao pessoal<br>da Secretaria da Agricultura.....   | 7.000\$0      | 4.705\$5      | \$             | 4.705\$5      | — 2.294\$5                         |
| <i>Decreto n. 1.809, de 14-7-937:</i>   |               |               |                |               |                                    |
| Para pagamento de auxílio contratual devido<br>pela União ao Estado da Paraíba.....   | 300.000\$0    | 300.000\$0    | \$             | 300.000\$0    | \$                                 |
| <i>Decreto n. 1.810, de 14-7-937:</i>   |               |               |                |               |                                    |
| Para pagamento de despesas realizadas, em<br>1934, pelos Serviços Experimentais de<br>Irrigação do Nordeste.....                    | 242.673\$1    | 239.653\$8    | \$             | 239.653\$8    | — 3.019\$3                         |
| <i>Decreto n. 1.855, de 3-8-937:</i>  |               |               |                |               |                                    |
| Para pagamento de auxílios devidos a Em-<br>presas de Fiação de Seda Nacional e à<br>Inspeção de Sericultura de Barba-<br>cena..... | 1.028.373\$7  | 900.681\$5    | \$             | 900.681\$5    | — 127.692\$2                       |
| <i>Decreto n. 2.157, de 3-12-937:</i>   |               |               |                |               |                                    |
| Para pagamento de despesas extraordinárias<br>realizadas em 1936, etc.....  | 150.000\$0    | 150.000\$0    | \$             | 150.000\$0    | \$                                 |
| <i>Decreto-Lei n. 49, de 8-12-937:</i>  |               |               |                |               |                                    |
| Para a aquisição do imóvel denominado "Es-<br>tância Cinco Cruzes" (1).....   | 830.757\$4    | \$            | \$             | \$            | — 830.757\$4                       |
| <b>CRÉDITO REVIGORADO</b>   |               |               |                |               |                                    |
| <i>Decreto n. 1.244, de 10-12-936:</i>  |               |               |                |               |                                    |
| Destinado às obras de restauração do Jardim<br>Botânico.....  | 300.000\$0    | 299.999\$0    | \$             | 299.999\$0    | — 1\$0                             |
|   | 2.858.804\$2  | 1.895.039\$8  | \$             | 1.895.039\$8  | — 963.764\$4                       |
|   | 97.480.604\$2 | 82.006.552\$3 | 1.355.243\$0   | 83.361.795\$3 | — 14.118.808\$9                    |
| Despesas de Exercícios anteriores (já regis-<br>tadas pelo Tribunal de Contas).....   | \$            | 331.706\$3    | \$             | 331.706\$3    | + 331.706\$3                       |
|   | 97.480.604\$2 | 82.338.258\$6 | 1.355.243\$0   | 83.693.501\$6 | — 13.787.102\$6                    |
| <b>RECAPITULAÇÃO</b>  |               |               |                |               |                                    |
| Crédito orçamentário.....   | 94.095.800\$0 |               |                |               |                                    |
| Créditos Suplementares.....   | 526.000\$0    | 80.111.512\$5 | 1.355.243\$0   | 81.466.755\$5 | — 13.155.044\$5                    |
| Créditos Especiais.....   | 2.558.804\$2  | 1.595.040\$8  | \$             | 1.595.040\$8  | — 963.763\$4                       |
| Crédito Revigorado.....   | 300.000\$0    | 299.999\$0    | \$             | 299.999\$0    | — 1\$0                             |
| Despesas de Exercícios anteriores.....  | \$            | 331.706\$3    | \$             | 331.706\$3    | + 331.706\$3                       |
|   | 97.480.604\$2 | 82.338.258\$6 | 1.355.243\$0   | 83.693.501\$6 | — 13.787.102\$6                    |

(1) O Decreto-Lei n. 49, de 8-12-937, só foi publicado no dia 8-2-938, computado, porém, neste exercício, por se referir ao mesmo.

## DESPESAS EXTRAORDINARIAS (Annexo 12)

| MINISTÉRIO  | DOTAÇÃO          | DESPESA PAGA   | RESTOS A PAGAR | TOTAL          | + MAIOR DESPESA<br>— MENOR DESPESA |
|---|------------------|----------------|----------------|----------------|------------------------------------|
| Ministério da Fazenda.....                            | 1.000:000\$0     | 464:446\$0     | 134:037\$2     | 598:483\$2     | — 401:516\$8                       |
| Ministério da Justiça.....                            | 500:000\$0       | 500:000\$0     | \$             | 500:000\$0     | \$                                 |
| Ministério da Educação.....                           | 8.180:300\$0     | 6.139:266\$6   | \$             | 6.139:266\$3   | — 2.041:033\$4                     |
| Ministério do Trabalho.....                           | 8.000:000\$0     | 7.974:948\$3   | \$             | 7.974:948\$3   | — 25:051\$7                        |
| Ministério da Viação.....                             | 117.898:540\$0   |                |                |                |                                    |
| Suplementar (Decreto 1.978, de<br>25-9-937).....      | 1.000:000\$0     |                |                |                |                                    |
| Suplementar (Decreto n. 2.069, de<br>22-10-37).....   | 4.000:000\$0     |                |                |                |                                    |
| Suplementar (Decreto-Lei n. 31, de<br>1-12-937).....  | (1) 2.300:000\$0 | 121.641:163\$0 | 430:825\$9     | 122.071:988\$9 | — 6.121:551\$1                     |
| Suplementar (Decreto-Lei n. 32, de<br>1-12-937).....  | 800:000\$0       |                |                |                |                                    |
| Suplementar (Decreto-Lei n. 81, de<br>18-12-937)..... | 2.000:000\$0     |                |                |                |                                    |
| Suplementar (Decreto-Lei n. 103, de<br>27-12-37)..... | 200:000\$0       |                |                |                |                                    |
| Ministério da Marinha.....                            | 65.000:000\$0    | 25.000:000\$0  | \$             | 25.000:000\$0  | — 40.000:000\$0                    |
| Ministério da Guerra.....                             | 21.000:000\$0    | 21.150:000\$0  | \$             | 21.150:000\$0  | \$                                 |
| Suplementar (Decreto-Lei n. 18, de<br>25-11-937)..... | 150:000\$0       |                |                |                |                                    |
| Ministério da Agricultura.....                        | 6.000:000\$0     | 2.072:502\$4   | 1.364:468\$3   | 3.436:971\$2   | — 2.583:028\$3                     |
|   | 238.023:840\$0   | 184.942:326\$3 | 1.929:331\$9   | 186.871:658\$2 | — 51.152:181\$3                    |
| <b>RECAPITULAÇÃO</b>                                  |                  |                |                |                |                                    |
| Crédito Orçamentário.....                             | 227.573:840\$0   |                |                |                |                                    |
| Créditos Suplementares.....                           | 10.450:000\$0    | 184.942:326\$3 | 1.929:331\$9   | 186.871:658\$2 | — 51.152:181\$3                    |
|   | 238.023:840\$0   | 184.942:326\$3 | 1.929:331\$9   | 186.871:658\$2 | — 51.152:181\$3                    |

Nota: — (1) Esta Contadoria não recebeu comunicação do registro desse crédito pelo Tribunal de Contas.



**DESPESA DO EXERCÍCIO  
DE 1937  
Pelas Repartições Pagadoras**



PODERES EXECUTIVO E LEGISLATIVO

Despesa do exercício de 1937

| VERBAS  | TESOURO NACIONAL | C. C. COMPRAS | TOTAL         |
|---|------------------|---------------|---------------|
| c/ PESSOAL  |                  |               |               |
| 1. Presidência da República.....                  | 550:541\$2       | —             | 550:541\$2    |
| 2. Câmara dos Deputados.....                      | 22.710:156\$4    | —             | 22.710:156\$4 |
| 3. Senado Federal.....                            | 4.997:409\$3     | —             | 4.997:409\$3  |
| 4. Conselho Federal do Serviço Público Civil..... | 326:533\$3       | —             | 326:533\$3    |
|   | 28.584:640\$2    | —             | 28.584:640\$2 |
| c/ MATERIAL                                       |                  |               |               |
| 1. Presidência da República.....                  | 337:398\$0       | —             | 337:398\$0    |
| 2. Câmara dos Deputados.....                      | 1.061:420\$3     | —             | 1.061:420\$3  |
| 3. Senado Federal.....                            | 491:000\$0       | —             | 491:000\$0    |
| 4. Conselho Federal do Serviço Público Civil..... | 24:664\$1        | 129:246\$3    | 153:910\$4    |
|   | 1.914:482\$4     | 129:246\$3    | 2.043:728\$7  |
| TOTAL.....  | 30.499:122\$6    | 129:246\$3    | 30.628:368\$9 |

## MINISTÉRIO DA FAZENDA

### Desdobramento da coluna "Distrito Federal"

| VERBAS   | TESOURO NACIONAL      | ALFÂNDEGA            | CASA DA MOEDA       | CAIXA DE AMORTIZAÇÃO  | COMISSÃO CENTRAL DE COMPRAS |
|--|-----------------------|----------------------|---------------------|-----------------------|-----------------------------|
| <b>TÍTULO ÚNICO</b>                              |                       |                      |                     |                       |                             |
| <b>Encargos Gerais da União</b>                  |                       |                      |                     |                       |                             |
| 1. Serviço da Dívida Externa.....                | 92.085:224\$6         | —                    | —                   | 189.928:405\$0        |                             |
| 2. Serviço da Dívida Interna Fundada.....        | —                     |                      |                     |                       |                             |
| 3. Dívida Flutuante.....                         | —                     |                      |                     |                       |                             |
| I — Dívidas de exercícios encerrados.....        | 18.091:065\$8         |                      |                     |                       |                             |
| II — Depósitos antigos.....                      | 20:709\$7             |                      |                     |                       |                             |
| III — Juros diversos, comissões, etc.....        | 67.137:281\$7         |                      |                     |                       |                             |
| 4. Diferenças de Câmbio.....                     | 1.311:807\$2          |                      |                     |                       |                             |
| 5. Reposições e Restituições.....                | 381:327\$0            | 573:280\$4           |                     |                       |                             |
| 6. Inativos.....                                 | 31.927:597\$8         |                      |                     |                       |                             |
| 7. Pensionistas.....                             | 27.054:449\$9         |                      |                     |                       |                             |
| 8. Sentenças Judiciais.....                      | 10.351:854\$8         |                      |                     |                       |                             |
| 9. Compromissos do Tesouro, etc.....             | 228.946:657\$5        |                      |                     |                       |                             |
| <b>Créditos especiais e extraordinários.....</b> | <b>477.287:975\$5</b> | <b>573:280\$4</b>    | <b>—</b>            | <b>189.928:405\$0</b> | <b>94.641:666\$7</b>        |
|  | <b>477.287:975\$5</b> | <b>573:280\$4</b>    | <b>—</b>            | <b>284.570:071\$7</b> |                             |
| <b>C/ PESSOAL</b>                                |                       |                      |                     |                       |                             |
| 1. Administração Geral.....                      | 16.901:649\$7         | 36:816\$0            |                     |                       |                             |
| 2. Tribunal de Contas.....                       | 3.353:407\$4          |                      |                     |                       |                             |
| 3. Recebedorias Federais.....                    | 221:079\$6            |                      |                     |                       |                             |
| 4. Caixa de Amortização.....                     | 109:172\$6            |                      |                     | 1.593:063\$5          |                             |
| 5. Casa da Moeda.....                            | 28:362\$0             |                      | 5.703:251\$4        |                       |                             |
| 6. Laboratórios de Análises.....                 | 396:930\$5            |                      |                     |                       |                             |
| 7. Delegacias Fiscais.....                       | 662:287\$5            |                      |                     |                       |                             |
| 8. Alfândegas.....                               | 333:033\$1            | 9.411:255\$5         |                     |                       |                             |
| 9. Agências Fiscais.....                         | —                     |                      |                     |                       |                             |
| 10. Coletorias.....                              | —                     |                      |                     |                       |                             |
| 11. Fiscalização do Imposto de Consumo.....      | 158:544\$4            |                      |                     |                       |                             |
| 12. Diretoria do Imposto de Renda.....           | 4.214:602\$9          |                      |                     |                       |                             |
| 13. Contadorias Seccionais.....                  | 5.075:257\$0          |                      |                     |                       |                             |
| 14. Administrações do Domínio da União.....      | 13:200\$0             |                      |                     |                       |                             |
| 15. Delegacia do Tesouro em Londres.....         | —                     |                      |                     |                       |                             |
| <b>Créditos especiais e extraordinários.....</b> | <b>31.467:526\$7</b>  | <b>9.448:071\$5</b>  | <b>5.703:251\$4</b> | <b>1.593:063\$5</b>   |                             |
|  | <b>1.246:319\$0</b>   |                      |                     |                       |                             |
|  | <b>32.713:845\$7</b>  | <b>9.448:071\$5</b>  | <b>5.703:251\$4</b> | <b>1.593:063\$5</b>   |                             |
| <b>C/ MATERIAL</b>                               |                       |                      |                     |                       |                             |
| 1. Administração Geral.....                      | 977:016\$7            | —                    | —                   | —                     | 779:136\$1                  |
| 2. Tribunal de Contas.....                       | 37:179\$5             | —                    | —                   | —                     | 43:864\$7                   |
| 3. Recebedorias Federais.....                    | 51:997\$5             | —                    | —                   | —                     | 50:797\$5                   |
| 4. Caixa de Amortização.....                     | 33:686\$2             | —                    | —                   | —                     | 8:007\$7                    |
| 5. Casa da Moeda.....                            | 330:493\$2            | —                    | —                   | —                     | 2.079:145\$3                |
| 6. Laboratórios de Análises.....                 | 12:523\$2             | —                    | —                   | —                     | 70:488\$7                   |
| 7. Delegacias Fiscais.....                       | —                     | —                    | —                   | —                     | —                           |
| 8. Alfândegas.....                               | 54:066\$4             | —                    | —                   | —                     | 428:091\$1                  |
| 9. Agências Fiscais.....                         | —                     | —                    | —                   | —                     | —                           |
| 10. Coletorias.....                              | —                     | —                    | —                   | —                     | —                           |
| 11. Fiscalização do Imposto do Consumo.....      | —                     | —                    | —                   | —                     | —                           |
| 12. Diretoria do Imposto de Renda.....           | 66:803\$5             | —                    | —                   | —                     | 357:042\$1                  |
| <b>Créditos especiais e extraordinários.....</b> | <b>1.563:766\$2</b>   | <b>—</b>             | <b>—</b>            | <b>—</b>              | <b>3.816:573\$2</b>         |
|  | <b>58.069:789\$7</b>  | <b>—</b>             | <b>—</b>            | <b>—</b>              | <b>22:577\$5</b>            |
|  | <b>59.633:555\$9</b>  | <b>—</b>             | <b>—</b>            | <b>—</b>              | <b>3.839:150\$7</b>         |
| <b>C/ SERVIÇOS E ENCARGOS DIVERSOS</b>           |                       |                      |                     |                       |                             |
| 1. Administração Geral.....                      | 4.539:750\$5          | 201:775\$7           | 218:464\$5          | 11:298\$2             |                             |
| <b>Créditos especiais e extraordinários.....</b> | <b>200:000\$0</b>     | <b>—</b>             | <b>—</b>            | <b>—</b>              | <b>—</b>                    |
|  | <b>4.739:750\$5</b>   | <b>201:775\$7</b>    | <b>218:464\$5</b>   | <b>11:298\$2</b>      |                             |
| <b>RESUMO</b>                                    |                       |                      |                     |                       |                             |
| Dotação orçamentária.....                        | 514.859:018\$9        | 10.223:127\$6        | 5.921:715\$9        | 191.532:766\$7        | 3.816:573\$2                |
| Créditos especiais e extraordinários.....        | 59.516:108\$7         | —                    | —                   | 94.641:666\$7         | 22:577\$5                   |
| Despesas de exercícios anteriores.....           | 62:429\$6             |                      |                     |                       |                             |
| Agentes Pagadores.....                           | 11.163:140\$5         |                      |                     |                       |                             |
|  | <b>585.600:688\$7</b> | <b>10.223:127\$6</b> | <b>5.921:715\$9</b> | <b>286.174:433\$4</b> | <b>3.839:150\$7</b>         |



MINISTÉRIO DA FAZENDA

(Conclusão)

Desdobramento da coluna "Distrito Federal"



| VERBAS                                      | RECEBEDORIA<br>NO DISTRITO<br>FEDERAL | MINISTÉRIO<br>DA MARINHA | MINISTÉRIO<br>DA GUERRA | TOTAL           |
|---|---------------------------------------|--------------------------|-------------------------|-----------------|
| <b>TÍTULO ÚNICO</b>                         |                                       |                          |                         |                 |
| <b>Encargos Gerais da União</b>             |                                       |                          |                         |                 |
| 1. Serviço da Dívida Externa.....           | —                                     | —                        | —                       | 92.085 :22486   |
| 2. Serviço da Dívida Interna Fundada.....   | —                                     | —                        | —                       | 189.928 :40580  |
| 3. Dívida Flutuante.....                    | —                                     | —                        | —                       | —               |
| I — Dívidas de exercícios encerrados.....   | —                                     | 1:963\$9                 | —                       | 18.093 :029\$7  |
| II — Depósitos antigos.....                 | 11:700\$0                             | —                        | —                       | 32 :409\$7      |
| III — Juros diversos, comissões, etc.....   | —                                     | —                        | —                       | 67.137 :281\$7  |
| 4. Diferenças de Câmbio.....                | —                                     | —                        | —                       | 1.311 :807\$2   |
| 5. Reposições e Restituições.....           | 60 :551\$6                            | —                        | —                       | 1.015 :159\$0   |
| 6. Inativos.....                            | —                                     | —                        | —                       | 31.927 :597\$8  |
| 7. Pensionistas.....                        | —                                     | —                        | —                       | 27.034 :449\$9  |
| 8. Sentenças Judiciais.....                 | —                                     | —                        | —                       | 10.351 :854\$3  |
| 9. Compromissos do Tesouro, etc.....        | —                                     | —                        | —                       | 228.946 :657\$5 |
| Créditos especiais e extraordinários.....   | 72 :251\$6                            | 1:963\$9                 | —                       | 667.863 :876\$4 |
|   | —                                     | —                        | —                       | 94.641 :666\$7  |
|   | 72 :251\$6                            | 1:963\$9                 | —                       | 762.505 :543\$1 |
| <b>C/ PESSOAL</b>                           |                                       |                          |                         |                 |
| 1. Administração Geral.....                 | 21 :456\$0                            | —                        | —                       | 16.959 :921\$7  |
| 2. Tribunal de Contas.....                  | —                                     | —                        | —                       | 3.353 :407\$4   |
| 3. Recebedorias Federais.....               | 5.901 :051\$0                         | —                        | —                       | 6.122 :130\$6   |
| 4. Caixa de Amortização.....                | —                                     | —                        | —                       | 1.702 :236\$1   |
| 5. Casa da Moeda.....                       | —                                     | —                        | —                       | 5.731 :613\$4   |
| 6. Laboratórios de Análises.....            | —                                     | —                        | —                       | 396 :930\$5     |
| 7. Delegacias Fiscais.....                  | —                                     | —                        | —                       | 662 :287\$5     |
| 8. Alfândegas.....                          | —                                     | —                        | —                       | 9.744 :288\$6   |
| 9. Agências Fiscais.....                    | —                                     | —                        | —                       | —               |
| 10. Coletorias.....                         | —                                     | —                        | —                       | —               |
| 11. Fiscalização do Imposto de Consumo..... | 3.363 :194\$8                         | —                        | —                       | 3.521 :739\$2   |
| 12. Diretoria do Imposto de Renda.....      | —                                     | —                        | —                       | 4.214 :602\$9   |
| 13. Contadorias Seccionais.....             | —                                     | —                        | —                       | 5.075 :257\$0   |
| 14. Administrações do Domínio da União..... | —                                     | —                        | —                       | 13 :200\$0      |
| 15. Delegacia do Tesouro em Londres.....    | —                                     | —                        | —                       | —               |
| Créditos especiais e extraordinários.....   | 9.285 :701\$8                         | —                        | —                       | 57.497 :614\$9  |
|   | —                                     | —                        | —                       | 1.246 :319\$0   |
|   | 9.285 :701\$8                         | —                        | —                       | 58.743 :933\$9  |
| <b>C/ MATERIAL</b>                          |                                       |                          |                         |                 |
| 1. Administração Geral.....                 | —                                     | —                        | —                       | 1.756 :152\$8   |
| 2. Tribunal de Contas.....                  | —                                     | —                        | —                       | 81 :044\$2      |
| 3. Recebedorias Federais.....               | —                                     | —                        | —                       | 102 :795\$0     |
| 4. Caixa de Amortização.....                | —                                     | —                        | —                       | 41 :693\$9      |
| 5. Casa da Moeda.....                       | —                                     | —                        | —                       | 2.409 :638\$5   |
| 6. Laboratórios de Análises.....            | —                                     | —                        | —                       | 83 :011\$9      |
| 7. Delegacias Fiscais.....                  | —                                     | —                        | —                       | —               |
| 8. Alfândegas.....                          | —                                     | —                        | 11 :723\$4              | 493 :880\$9     |
| 9. Agências Fiscais.....                    | —                                     | —                        | —                       | —               |
| 10. Coletorias.....                         | —                                     | —                        | —                       | —               |
| 11. Fiscalização do Imposto de Consumo..... | —                                     | —                        | —                       | —               |
| 12. Diretoria do Imposto de Renda.....      | —                                     | —                        | —                       | 423 :845\$6     |
| Créditos especiais e extraordinários.....   | —                                     | —                        | 11 :723\$4              | 5.392 :062\$8   |
|   | —                                     | —                        | —                       | 58.092 :367\$2  |
|   | —                                     | —                        | 11 :723\$4              | 63.484 :430\$0  |
| <b>C/ SERVIÇOS E ENCARGOS DIVERSOS</b>      |                                       |                          |                         |                 |
| 1. Administração Geral.....                 | 357 :724\$4                           | —                        | —                       | 5.329 :013\$3   |
| Créditos especiais e extraordinários.....   | —                                     | —                        | —                       | 200 :000\$0     |
|   | 357 :724\$4                           | —                        | —                       | 5.529 :013\$3   |
| <b>RESUMO</b>                               |                                       |                          |                         |                 |
| Dotação orçamentária.....                   | 9.715 :677\$8                         | 1.963\$9                 | 11 :723\$4              | 736.082 :567\$4 |
| Créditos especiais e extraordinários.....   | —                                     | —                        | —                       | 154.180 :352\$9 |
| Despesas de exercícios anteriores.....      | —                                     | —                        | —                       | 62 :420\$6      |
| Agentes Pagadores.....                      | —                                     | —                        | —                       | 11.163 :140\$5  |
|   | 9.715 :677\$8                         | 1.963\$9                 | 11 :723\$4              | 901.488 :481\$4 |

## MINISTÉRIO DA FAZENDA

### Desdobramento da coluna "Estados"

| VERBAS                                      | AMAZONAS    | PARÁ        | MARANHEÃO   | PIAUI       | CEARÁ       | RIO GRANDE DO NORTE | PARAIBA     |
|---|-------------|-------------|-------------|-------------|-------------|---------------------|-------------|
| <b>TITULO ÚNICO</b>                         |             |             |             |             |             |                     |             |
| <b>Encargos Gerais da União</b>             |             |             |             |             |             |                     |             |
| <b>3. Dívida Flutuante:</b>                 |             |             |             |             |             |                     |             |
| 1 — Dívidas de exercícios encerrados.....   | 175:82388   | 272:56485   | 99:83981    | 48:50380    | 268:61785   | 234:49789           | 77:55287    |
| 2 — Depósitos antigos.....                  | 176:66989   | 158:07684   | 66:36082    | 274:64785   | 233:49186   | 44:56581            | 45:28880    |
| 3 — Juros diversos, comissões, etc.....     | 277:02481   | 419:01286   | 308:62389   | 127:00080   | 227:04783   | 68:72382            | 74:72687    |
| 4. Diferenças de câmbio.....                | 5:12485     | —           | —           | 2:00182     | —           | —                   | 17:61586    |
| 5. Reposições e Restituições...             | 30080       | 22:63681    | 7:08080     | 4385        | 9:77380     | 50080               | 62:28389    |
| 6. Inativos.....                            | 307:92282   | 494:38886   | 397:16787   | 212:36680   | 698:57887   | 508:23182           | 308:32782   |
| 7. Pensionistas.....                        | 151:41788   | 497:10581   | 289:23184   | 188:91086   | 439:56682   | 184:03088           | 253:29381   |
| 8. Sentenças Judiciais.....                 | —           | —           | —           | —           | —           | —                   | —           |
| 9. Compromissos.....                        | —           | —           | —           | —           | —           | —                   | —           |
|   | 1.094:28283 | 1.863:83383 | 1.168:30283 | 853:47188   | 1.877:07483 | 1.040:54882         | 839:08782   |
| Créditos especiais e extraordinários.....   | —           | —           | —           | —           | —           | —                   | —           |
|   | 1.094:28283 | 1.863:83383 | 1.168:30283 | 853:47188   | 1.877:07483 | 1.040:54882         | 839:08782   |
| <b>C/PESSOAL</b>                            |             |             |             |             |             |                     |             |
| 1. Administração Geral.....                 | 19:73189    | 41:52684    | 15:85080    | 15:83284    | 37:99080    | 11:83887            | 29:27089    |
| 2. Tribunal de Contas.....                  | —           | —           | —           | —           | —           | —                   | —           |
| 3. Recebedorias Federais.....               | —           | —           | —           | —           | —           | —                   | —           |
| 4. Caixa de Amortização.....                | —           | —           | —           | —           | —           | —                   | —           |
| 5. Casa da Moeda.....                       | —           | —           | —           | —           | —           | —                   | —           |
| 6. Laboratórios de Análises...              | —           | 60:41884    | —           | —           | —           | —                   | —           |
| 7. Delegacias Fiscais.....                  | 583:44582   | 540:43285   | 395:52089   | 258:63988   | 431:87986   | 230:10989           | 248:45788   |
| 8. Alfândegas.....                          | 789:76281   | 1.361:33188 | 519:76681   | 219:87380   | 664:57988   | 365:39182           | 368:57182   |
| 9. Agências Fiscais.....                    | 543:37082   | 80:26583    | 93:60080    | —           | 76:33586    | 91:44481            | —           |
| 10. Coletorias.....                         | 212:00586   | 460:81385   | 514:44784   | 383:04882   | 811:07783   | 364:59685           | 612:16985   |
| 11. Fiscalização do Imposto de Consumo..... | 355:41382   | 412:16282   | 465:01489   | 210:45185   | 564:51889   | 470:67687           | 673:83586   |
| 12. Diretoria do Imposto de Renda.....      | 29:02684    | 104:55489   | 94:47583    | 93:04286    | 137:83687   | 72:17487            | 67:20688    |
| 13. Contadoria e Seccionais.....            | —           | —           | —           | —           | —           | —                   | —           |
| 14. Administrações do Domínio da União..... | 57:60080    | 74:68080    | 18:52588    | 17:18781    | 41:14583    | 21:60080            | 21:60080    |
|   | 2.590:55486 | 3.136:23580 | 2.117:20084 | 1.198:07486 | 2.765:36382 | 1.627:82188         | 2.020:91188 |
| Créditos especiais e extraordinários.....   | 1:25080     | —           | —           | —           | —           | —                   | —           |
|   | 2.591:80486 | 3.136:23580 | 2.117:20084 | 1.198:07486 | 2.765:36382 | 1.627:82188         | 2.020:91188 |
| <b>C/MATERIAL</b>                           |             |             |             |             |             |                     |             |
| 1. Administração Geral.....                 | 4:13880     | 5:89783     | 3:70283     | 4:90080     | 5:22587     | 4:71485             | 0:62187     |
| 2. Tribunal de Contas.....                  | —           | —           | —           | —           | —           | —                   | —           |
| 3. Recebedorias Federais.....               | —           | —           | —           | —           | —           | —                   | —           |
| 4. Caixa de Amortização.....                | —           | —           | —           | —           | —           | —                   | —           |
| 5. Casa da Moeda.....                       | —           | —           | —           | —           | —           | —                   | —           |
| 6. Laboratórios de Análises...              | —           | 4:55989     | —           | —           | —           | —                   | —           |
| 7. Delegacias Fiscais.....                  | 18:68288    | 17:44387    | 9:62982     | 8:30080     | 23:54385    | 13:12281            | 13:64180    |
| 8. Alfândegas.....                          | 31:16887    | 69:13883    | 20:32587    | 16:86483    | 28:28784    | 22:91283            | 19:03483    |
| 9. Agências Fiscais.....                    | 43:11289    | 3:98983     | 5:92080     | —           | 8:71781     | 8:17580             | —           |
| 10. Coletorias.....                         | —           | —           | —           | —           | —           | 1:00080             | —           |
| 11. Fiscalização do Imposto de Consumo..... | 2:99984     | 3:00080     | 2:99983     | 2:92284     | 3:00080     | 2:94984             | —           |
| 12. Diretoria do Imposto de Renda.....      | 37080       | 50080       | 50080       | 50080       | 50080       | 50080               | 3:76383     |
|   | 100:47188   | 104:52885   | 43:07685    | 33:48687    | 69:27387    | 53:37383            | 46:06583    |
| Créditos especiais e extraordinários.....   | —           | —           | —           | —           | —           | —                   | —           |
|   | 100:47188   | 104:52885   | 43:07685    | 33:48687    | 69:27387    | 53:37383            | 46:06583    |
| <b>C/SERVIÇOS E ENCARGOS DIVERSOS</b>       |             |             |             |             |             |                     |             |
| 1. Administração Geral.....                 | 202:47080   | 210:12580   | 97:56081    | 36:59588    | 194:81583   | 108:06085           | 137:08580   |
| <b>RESUMO</b>                               |             |             |             |             |             |                     |             |
| Dotação orçamentária.....                   | 3.987:77887 | 5.314:72188 | 3.426:13983 | 2.121:62889 | 4.906:52685 | 2.829:80388         | 3.043:14983 |
| Créditos especiais e extraordinários.....   | 1:25080     | —           | —           | —           | —           | —                   | —           |
|   | 3.989:02887 | 5.314:72188 | 3.426:13983 | 2.121:62889 | 4.906:52685 | 2.829:80388         | 3.043:14983 |

## MINISTÉRIO DA FAZENDA

### Despesa do exercício de 1937

| VERBAS                                      | LONDRES        | DISTRITO FEDERAL | ESTADOS        | TOTAL            |
|---|----------------|------------------|----------------|------------------|
| <b>TÍTULO ÚNICO</b>                         |                |                  |                |                  |
| <b>Encargos gerais da União</b>             |                |                  |                |                  |
| 1. Serviço da Dívida Externa.....           | 224.188:966\$5 | 92.085:224\$6    | —              | 316.274:191\$1   |
| 2. Serviço da Dívida Interna Fundada.....   | —              | 189.928:405\$0   | —              | 189.928:405\$0   |
| 3. Dívida Flutuante:                        |                |                  |                |                  |
| I — Dívidas de exercícios encerrados.....   | —              | 18.093:029\$7    | 5.259:645\$1   | 23.352:674\$8    |
| II — Depósitos antigos.....                 | —              | 32:409\$7        | 2.785:903\$9   | 2.818:313\$6     |
| III — Juros diversos, comissões, etc.....   | 200:000\$0     | 67.137:281\$7    | 19.698:794\$1  | 87.056:075\$8    |
| 4. Diferenças de Câmbio.....                | 33.622:035\$5  | 1.311:807\$2     | 64:243\$5      | 34.998:086\$2    |
| 5. Reposições e Restituições.....           | —              | 1.015:159\$0     | 2.423:195\$0   | 3.438:354\$6     |
| 6. Inativos.....                            | —              | 31.927:597\$3    | 16.101:777\$9  | 48.029:375\$7    |
| 7. Pensionistas.....                        | —              | 27.034:449\$9    | 12.452:827\$9  | 39.487:277\$8    |
| 8. Sentenças Judiciais.....                 | —              | 10.351:854\$3    | —              | 10.351:854\$3    |
| 9. Compromissos do Tesouro, etc.....        | —              | 228.946:657\$5   | —              | 228.946:657\$5   |
| Créditos especiais e extraordinários.....   | 258.011:002\$0 | 667.863:876\$4   | 58.786:388\$0  | 984.661:266\$4   |
|   | —              | 94.641:666\$7    | —              | 94.641:666\$7    |
|   | 258.011:002\$0 | 762.505:543\$1   | 58.786:388\$0  | 1.079.302:933\$1 |
| <b>C/PESSOAL</b>                            |                |                  |                |                  |
| 1. Administração Geral.....                 | 168:750\$0     | 16.959:921\$7    | 2.083:476\$1   | 19.212:147\$8    |
| 2. Tribunal de Contas.....                  | —              | 3.353:407\$4     | 8:200\$0       | 3.361:607\$4     |
| 3. Recebedorias Federais.....               | —              | 6.122:130\$6     | 1.756:541\$2   | 7.873:671\$8     |
| 4. Caixa de Amortização.....                | —              | 1.702:236\$1     | —              | 1.702:236\$1     |
| 5. Casa da Moeda.....                       | —              | 5.731:613\$4     | —              | 5.731:613\$4     |
| 6. Laboratórios de Análises.....            | —              | 396:930\$5       | 209:140\$3     | 606:071\$3       |
| 7. Delegacias Fiscais.....                  | —              | 662:287\$5       | 9.040:885\$1   | 9.703:172\$6     |
| 8. Alfândegas.....                          | —              | 9.744:288\$6     | 18.925:651\$7  | 28.669:940\$3    |
| 9. Agências Fiscais.....                    | —              | —                | 2:243:614\$1   | 2.243:614\$1     |
| 10. Coletorias.....                         | —              | —                | 26.212:828\$1  | 26.212:828\$1    |
| 11. Fiscalização do Imposto de Consumo..... | —              | 3.521:739\$2     | 24.309:126\$7  | 27.830:868\$9    |
| 12. Diretoria do Imposto de Renda.....      | —              | 4.214:602\$9     | 4.471:119\$3   | 8.685:722\$7     |
| 13. Contadorias Seccionais.....             | —              | 5.075:257\$0     | —              | 5.075:257\$0     |
| 14. Administração do Domínio da União.....  | —              | 13:200\$0        | 1.298:543\$6   | 1.311:743\$6     |
| 15. Delegacia do Tesouro em Londres.....    | 1.530:706\$1   | —                | —              | 1.530:706\$1     |
| Créditos especiais e extraordinários.....   | 1.699:456\$1   | 57.497:614\$9    | 90.559:130\$2  | 149.756:201\$2   |
|   | —              | 1.246:319\$0     | 53:636\$3      | 1.299:955\$3     |
|   | 1.699:456\$1   | 58.743:933\$9    | 90.612:767\$0  | 151.056:157\$0   |
| <b>C/MATERIAL</b>                           |                |                  |                |                  |
| 1. Administração Geral.....                 | —              | 1.756:152\$8     | 129:777\$0     | 1.885:929\$8     |
| 2. Tribunal de Contas.....                  | —              | 81:044\$2        | —              | 81:044\$2        |
| 3. Recebedorias Federais.....               | —              | 102:795\$0       | 42:554\$1      | 145:349\$1       |
| 4. Caixa de Amortização.....                | —              | 41:693\$9        | —              | 41:693\$9        |
| 5. Casa da Moeda.....                       | —              | 2.409:638\$5     | —              | 2.409:638\$5     |
| 6. Laboratórios de Análises.....            | —              | 53:011\$9        | 35:473\$3      | 118:485\$2       |
| 7. Delegacias Fiscais.....                  | —              | —                | 585:617\$9     | 585:617\$9       |
| 8. Alfândegas.....                          | —              | 493:880\$9       | 859:983\$3     | 1.353:864\$7     |
| 9. Agências Fiscais.....                    | —              | —                | 219:482\$4     | 219:482\$4       |
| 10. Coletorias.....                         | —              | —                | 1:500\$0       | 1:500\$0         |
| 11. Fiscalização do Imposto de Consumo..... | —              | —                | 139:819\$9     | 139:819\$9       |
| 12. Diretoria do Imposto de Renda.....      | —              | 423:845\$6       | 40:379\$3      | 464:225\$4       |
| 15. Delegacia do Tesouro em Londres.....    | 600:000\$0     | —                | —              | 600:000\$0       |
| Créditos especiais e extraordinários.....   | 600:000\$0     | 5.392:062\$8     | 2.054:588\$2   | 8.046:651\$0     |
|   | —              | 58.092:367\$2    | 64:900\$0      | 58.157:267\$2    |
|   | 600:000\$0     | 63.484:430\$0    | 2.119:488\$2   | 66.203:918\$2    |
| <b>C/SERVIÇOS E ENCARGOS DIVERSOS</b>       |                |                  |                |                  |
| 1. Administração Geral.....                 | —              | 5.529:013\$3     | 3.693:089\$6   | 9.222:102\$9     |
| Créditos especiais e extraordinários.....   | —              | 200:000\$0       | —              | 200:000\$0       |
|   | —              | 5.529:013\$3     | 3.693:089\$6   | 9.222:102\$9     |
| <b>RESUMO</b>                               |                |                  |                |                  |
| Despesa orçamentária e Suplementação.....   | 260.310:458\$1 | 736.082:567\$4   | 155.093:196\$0 | 1.151.486:221\$5 |
| Créditos especiais e extraordinários.....   | —              | 154.180:352\$9   | 118:536\$8     | 154.298:889\$7   |
| Despesas de Exercícios anteriores.....      | —              | 62:420\$6        | —              | 62:420\$6        |
| Agentes Pagadores.....                      | —              | 11.163:140\$5    | —              | 11.163:140\$5    |
|   | 260.310:458\$1 | 901.488:481\$4   | 155.211:732\$8 | 1.317.010:672\$8 |

## MINISTÉRIO DA FAZENDA

### Desdobramento da coluna "Estados"

(Continuação)

| VERBAS                                      | PERNAMBUCO    | ALAGÓAS      | SERGIPE      | BAÍA          | ESPÍRITO SANTO | RIO DE JANEIRO | SÃO PAULO     |
|---|---------------|--------------|--------------|---------------|----------------|----------------|---------------|
| <b>TÍTULO ÚNICO</b>                         |               |              |              |               |                |                |               |
| <b>Encargos Gerais da União</b>             |               |              |              |               |                |                |               |
| 3. Dívida Flutuante                         |               |              |              |               |                |                |               |
| 1. Dívidas de exercícios encerrados.....    | 415:760\$7    | 72:632\$1    | 54:327\$6    | 434:245\$4    | 67:536\$1      | 137:148\$5     | 962:253\$5    |
| 2. Depósitos antigos....                    | 407:521\$3    | 298:567\$4   | 600:000\$0   | 262:352\$9    | 190\$0         | 4:432\$2       | 32:300\$7     |
| 3. Juros diversos, comissões, etc.....      | 715:148\$3    | 150:321\$9   | 287:805\$5   | 1.729:055\$6  | 398:918\$3     | 421\$2         | 10.315:036\$2 |
| 4. Diferenças de Câmbio.....                | —             | —            | —            | —             | —              | —              | 8:743\$7      |
| 5. Reposições e Restituições..              | 62:840\$9     | 16:962\$6    | —            | 6:305\$6      | 879\$9         | 2:305\$1       | 1.765:848\$9  |
| 6. Inativos.....                            | 1.193:840\$2  | 485:767\$8   | 460:849\$9   | 1.719:671\$5  | 299:680\$6     | 674:769\$6     | 2.889:685\$5  |
| 7. Pensionistas.....                        | 1.085:904\$6  | 275:527\$8   | 234:622\$6   | 1.431:402\$9  | 105:504\$2     | 495:656\$4     | 1.427:349\$3  |
| 9. Compromissos do Tesouro, etc.....        | —             | —            | —            | —             | —              | —              | —             |
|   | 3.881:016\$0  | 1.299:779\$6 | 1.637:605\$6 | 5.583:033\$9  | 872:709\$1     | 1.314:733\$0   | 17.401:217\$8 |
| Créditos especiais e extraordinários        | —             | —            | —            | —             | —              | —              | —             |
|   | 3.881:016\$0  | 1.299:779\$6 | 1.637:605\$6 | 5.583:033\$9  | 872:709\$1     | 1.314:733\$0   | 17.401:217\$8 |
| <b>C/ PESSOAL</b>                           |               |              |              |               |                |                |               |
| 1. Administração Geral.....                 | 173:723\$3    | 15:666\$1    | 22:445\$5    | 86:918\$5     | 23:900\$0      | 78:053\$6      | 606:126\$2    |
| 2. Tribunal de Contas.....                  | —             | —            | —            | —             | —              | —              | 8:200\$0      |
| 3. Recebedorias Federais....                | —             | —            | —            | —             | —              | —              | 1.756:541\$2  |
| 5. Casa da Moeda.....                       | —             | —            | —            | —             | —              | —              | —             |
| 6. Laboratórios de Análises..               | 72:024\$6     | —            | —            | —             | —              | —              | —             |
| 7. Delegacias Fiscais.....                  | 668:821\$2    | 300:321\$2   | 237:404\$8   | 596:651\$8    | 210:365\$8     | 637:140\$1     | 981:049\$8    |
| 8. Alfândegas.....                          | 1.771:400\$2  | 453:575\$0   | 250:351\$3   | 1.761:215\$4  | 423:710\$5     | —              | 4.768:197\$5  |
| 9. Agências Fiscais.....                    | —             | 54:098\$0    | 79:569\$7    | 92:755\$9     | 8:321\$0       | 62:086\$1      | 41:983\$9     |
| 10. Coletorias.....                         | 1.380:984\$5  | 608:334\$5   | 443:686\$7   | 1.789:886\$1  | 591:439\$8     | 1.769:294\$9   | 6.369:119\$5  |
| 11. Fiscalização do Imposto de Consumo..... | 1.938:685\$0  | 459:177\$3   | 437:347\$9   | 1.512:086\$4  | 300:187\$8     | 2.802:093\$0   | 6.647:061\$9  |
| 12. Diretoria do Imposto de Renda.....      | 206:245\$8    | 83:901\$7    | 88:544\$7    | 254:961\$0    | 86:102\$1      | 345:097\$0     | 1.558:074\$3  |
| 14. Administrações do Domínio da União..... | 103:370\$8    | 17:214\$6    | 21:600\$0    | 101:105\$2    | 70:443\$9      | 142:800\$0     | 186:905\$4    |
|   | 6.315:255\$4  | 1.992:288\$4 | 1.581:050\$6 | 6.195:580\$3  | 1.714:470\$9   | 5.836:564\$7   | 22.923:259\$7 |
| Créditos especiais e extraordinários.....   | —             | 112\$4       | —            | —             | —              | —              | 46:000\$0     |
|   | 6.315:255\$4  | 1.992:400\$8 | 1.581:050\$6 | 6.195:580\$3  | 1.714:470\$9   | 5.836:564\$7   | 22.969:259\$7 |
| <b>C/ MATERIAL</b>                          |               |              |              |               |                |                |               |
| 1. Administração Geral.....                 | 9:256\$2      | 4:329\$3     | 2:530\$3     | 7:094\$0      | 5:471\$0       | 5:938\$7       | 8:396\$3      |
| 3. Recebedorias Federais....                | —             | —            | —            | —             | —              | —              | 42:554\$1     |
| 6. Laboratórios de Análises..               | 4:720\$0      | —            | —            | —             | —              | —              | —             |
| 7. Delegacias Fiscais.....                  | 30:987\$9     | 13:514\$7    | 8:601\$1     | 89:949\$6     | 12:143\$6      | 14:876\$1      | 152:876\$7    |
| 8. Alfândegas.....                          | 98:835\$0     | 15:688\$0    | 12:365\$3    | 57:976\$2     | 18:125\$2      | —              | 195:084\$1    |
| 9. Agências Fiscais.....                    | —             | 4:278\$1     | 2:333\$9     | 17:940\$0     | —              | 14:485\$4      | 14:347\$9     |
| 10. Coletorias.....                         | —             | —            | —            | —             | —              | 500\$0         | —             |
| 11. Fiscalização do Imposto de Consumo..... | 56:992\$7     | 2:999\$0     | 892\$9       | 9:999\$7      | 3:000\$0       | 7:994\$6       | 32:991\$0     |
| 12. Diretoria do Imposto de Renda.....      | 1:792\$0      | 450\$        | —            | 1:820\$0      | 500\$0         | 7:299\$4       | 9:050\$0      |
|   | 182:583\$8    | 41:259\$1    | 26:723\$5    | 184:779\$5    | 39:239\$8      | 51:094\$2      | 455:300\$1    |
| Créditos especiais e extraordinários.....   | —             | —            | —            | —             | —              | —              | —             |
|   | 182:583\$8    | 41:259\$1    | 26:723\$5    | 184:779\$5    | 39:239\$8      | 51:094\$2      | 455:300\$1    |
| <b>C/SERVIÇOS E ENCARGOS DIVERSOS</b>       |               |              |              |               |                |                |               |
| 1. Administração Geral.....                 | 339:043\$6    | 121:391\$5   | 79:333\$0    | 319:167\$9    | 97:718\$5      | 50:333\$7      | 285:969\$0    |
| <b>RESUMO</b>                               |               |              |              |               |                |                |               |
| Dotação orçamentária.....                   | 10.717:898\$8 | 3.454:718\$6 | 3.324:712\$7 | 12.282:561\$6 | 2.724:138\$3   | 7.252:725\$6   | 41.065:746\$6 |
| Créditos especiais e extraordinários.....   | —             | 112\$4       | —            | —             | —              | —              | 46:000\$0     |
|   | 10.717:898\$8 | 3.454:831\$0 | 3.324:712\$7 | 12.282:561\$6 | 2.724:138\$3   | 7.252:725\$6   | 41.111:746\$6 |

## MINISTÉRIO DA FAZENDA

### Desdobramento da coluna "Estados"

(Conclusão)

| VERBAS                                      | PARANÁ       | SANTA CATARINA | RIO GRANDE DO SUL | MINAS GERAIS  | GOIAZ        | MATO GROSSO  | TOTAL          |
|---|--------------|----------------|-------------------|---------------|--------------|--------------|----------------|
| <b>TÍTULO ÚNICO</b>                         |              |                |                   |               |              |              |                |
| <b>Encargos Gerais da União</b>             |              |                |                   |               |              |              |                |
| 3. Dívida Flutuante                         |              |                |                   |               |              |              |                |
| 1. Dívidas de exercícios encerrados.....    | 250.935\$7   | 106.292\$3     | 781.814\$9        | 508.986\$9    | 20.616\$0    | 260.696\$9   | 5.259.645\$1   |
| 2. Depósitos antigos.....                   | 10.686\$5    | —              | 6.287\$5          | 563\$5        | —            | 163.903\$2   | 2.785.903\$9   |
| 3. Juros diversos, comissões, etc.....      | 634.988\$1   | 598.760\$4     | 2.580.894\$5      | 336.107\$8    | 130.000\$0   | 319.178\$5   | 19.698.794\$1  |
| 4. Diferenças de Câmbio.....                | 1.095\$6     | 7.074\$8       | 17.130\$3         | 5.395\$3      | 62\$5        | —            | 64.243\$5      |
| 5. Reposições e Restituições.....           | 57.494\$4    | 7.187\$7       | 377.462\$9        | 19.786\$3     | 1.519\$7     | 1.935\$1     | 2.423.195\$6   |
| 6. Inativos.....                            | 581.529\$1   | 760.710\$4     | 2.102.244\$3      | 1.663.475\$8  | 117.095\$0   | 225.476\$6   | 16.101.777\$9  |
| 7. Pensionistas.....                        | 646.957\$0   | 514.246\$6     | 2.906.666\$7      | 754.271\$9    | 167.074\$3   | 404.088\$6   | 12.452.827\$9  |
| 9. Compromissos do Tesouro, etc.            | —            | —              | —                 | —             | —            | —            | —              |
|   | 2.192.686\$4 | 1.994.272\$2   | 8.772.501\$1      | 3.288.587\$5  | 436.367\$5   | 1.375.278\$9 | 58.786.388\$0  |
| Créditos especiais e extraordinários        | —            | —              | —                 | —             | —            | —            | —              |
|   | 2.192.686\$4 | 1.994.272\$2   | 8.772.501\$1      | 3.288.587\$5  | 436.367\$5   | 1.375.278\$9 | 58.786.388\$0  |
| <b>C/ PESSOAL</b>                           |              |                |                   |               |              |              |                |
| 1. Administração Geral.....                 | 44.166\$9    | 34.736\$4      | 605.062\$1        | 52.243\$1     | 65.528\$0    | 92.866\$1    | 2.083.476\$1   |
| 2. Tribunal de Contas.....                  | —            | —              | —                 | —             | —            | —            | 8.200\$0       |
| 3. Recebedorias Federais.....               | —            | —              | —                 | —             | —            | —            | 1.756.541\$2   |
| 4. Caixa de Amortização.....                | —            | —              | —                 | —             | —            | —            | —              |
| 5. Casa da Moeda.....                       | —            | —              | —                 | —             | —            | —            | —              |
| 6. Laboratórios de Análises.....            | —            | —              | 76.897\$8         | —             | —            | —            | 209.140\$8     |
| 7. Delegacias Fiscais.....                  | 403.738\$2   | 232.626\$8     | 876.863\$8        | 609.443\$9    | 166.931\$0   | 430.991\$0   | 9.040.885\$1   |
| 8. Alfândegas.....                          | 613.719\$5   | 944.314\$0     | 3.097.012\$4      | —             | —            | 552.880\$7   | 18.925.651\$7  |
| 9. Agências Fiscais.....                    | 129.193\$3   | 124.480\$6     | 507.043\$8        | —             | —            | 258.866\$6   | 2.243.614\$1   |
| 10. Coletorias.....                         | 946.446\$7   | 976.771\$1     | 2.133.077\$1      | 5.167.507\$9  | 438.223\$2   | 239.908\$1   | 26.212.828\$1  |
| 11. Fiscalização do Imposto de Consumo..... | 600.619\$6   | 838.458\$4     | 2.979.552\$4      | 2.084.673\$3  | 271.456\$9   | 285.856\$8   | 24.309.129\$7  |
| 12. Diretoria do Imposto de Renda.....      | 202.519\$9   | 138.482\$2     | 446.515\$3        | 331.037\$4    | 55.969\$8    | 75.251\$2    | 4.471.119\$8   |
| 14. Administrações do Domínio da União..... | 79.200\$0    | 65.742\$4      | 109.200\$0        | 98.362\$3     | 21.600\$0    | 28.660\$8    | 1.298.543\$6   |
| Créditos especiais e extraordinários.....   | 3.019.604\$1 | 3.355.611\$9   | 10.831.024\$7     | 8.353.267\$9  | 1.019.708\$9 | 1.965.281\$3 | 90.559.130\$2  |
|   | 895\$5       | —              | 4.020\$0          | 1.358\$9      | —            | —            | 53.636\$8      |
|   | 3.020.499\$6 | 3.355.611\$9   | 10.835.044\$7     | 8.354.626\$8  | 1.019.708\$9 | 1.965.281\$3 | 90.612.767\$0  |
| <b>C/ MATERIAL</b>                          |              |                |                   |               |              |              |                |
| 1. Administração Geral.....                 | 5.100\$0     | 3.263\$7       | 29.375\$7         | 5.662\$3      | 3.177\$8     | 1.982\$2     | 129.777\$9     |
| 3. Recebedorias Federais.....               | —            | —              | —                 | —             | —            | —            | 42.554\$1      |
| 6. Laboratórios de Análises.....            | —            | —              | 26.193\$4         | —             | —            | —            | 35.473\$3      |
| 7. Delegacias Fiscais.....                  | 17.061\$0    | 14.718\$4      | 62.543\$7         | 48.975\$3     | 5.260\$3     | 9.747\$2     | 585.617\$9     |
| 8. Alfândegas.....                          | 27.672\$9    | 45.357\$2      | 150.454\$5        | —             | —            | 30.694\$4    | 859.983\$3     |
| 9. Agências Fiscais.....                    | 17.912\$8    | 9.249\$1       | 47.977\$9         | —             | —            | 21.043\$0    | 219.482\$4     |
| 10. Coletorias.....                         | —            | —              | —                 | —             | —            | —            | 1.500\$0       |
| 11. Fiscalização do Imposto de Consumo..... | 3.000\$0     | 2.993\$5       | 5.383\$0          | 9.909\$5      | 2.796\$1     | 2.997\$4     | 139.819\$9     |
| 12. Diretoria do Imposto de Renda.....      | 7.231\$9     | 500\$0         | 2.927\$2          | 1.322\$5      | 348\$5       | 500\$0       | 40.379\$8      |
| Créditos especiais e extraordinários.....   | 77.978\$6    | 76.081\$9      | 324.855\$4        | 65.869\$6     | 11.582\$7    | 66.964\$2    | 2.054.588\$2   |
|   | —            | —              | —                 | —             | 64.900\$0    | —            | 64.900\$0      |
|   | 77.978\$6    | 76.081\$9      | 324.855\$4        | 65.869\$6     | 76.482\$7    | 66.964\$2    | 2.119.483\$2   |
| <b>C/SERVIÇOS E ENCARGOS DIVERSOS</b>       |              |                |                   |               |              |              |                |
| 1. Administração Geral.....                 | 169.205\$0   | 201.048\$3     | 740.100\$8        | 141.455\$5    | 18.235\$7    | 143.374\$9   | 3.693.089\$6   |
| <b>BESUMO</b>                               |              |                |                   |               |              |              |                |
| Dotação orçamentária.....                   | 5.459.474\$1 | 5.627.014\$8   | 20.668.482\$0     | 11.849.180\$5 | 1.485.894\$8 | 3.550.899\$3 | 155.093.196\$0 |
| Créditos especiais e extraordinários.....   | 895\$5       | —              | 4.020\$0          | 1.358\$9      | 64.900\$0    | —            | 118.536\$8     |
|   | 5.460.369\$6 | 5.627.014\$8   | 20.672.502\$0     | 11.850.539\$4 | 1.550.794\$8 | 3.550.899\$3 | 155.211.732\$8 |

## MINISTÉRIO DA JUSTIÇA E NEGÓCIOS INTERIORES

### Despesa do exercício de 1937

| VERBAS   | TESOURO NACIONAL | COMISSÃO CENTRAL DE COMPRAS | IMPRENSA NACIONAL | ESTADOS       | TOTAL          |
|--|------------------|-----------------------------|-------------------|---------------|----------------|
| <b>C/PESSOAL</b>   |                  |                             |                   |               |                |
| 1. Administração Geral.....  | 11.495:619\$9    | 13:869\$5                   | —                 | 330:344\$1    | 11.845:833\$5  |
| 2. Justiça Federal.....  | 2.885:987\$8     | —                           | —                 | 2.404:595\$8  | 5.290:583\$6   |
| 3. Justiça do Distrito Federal.....                                    | 6.761:721\$0     | —                           | —                 | —             | 6.761:721\$0   |
| 4. Justiça Eleitoral.....  | 1.472:960\$2     | —                           | —                 | 6.182:272\$0  | 7.655:232\$2   |
| 5. Administração, Justiça e outras despesas do Território do Acre..... | 2.937:186\$0     | —                           | —                 | 1.275:515\$2  | 4.212:701\$2   |
| 6. Polícia Civil do Distrito Federal.....                              | 25.244:308\$4    | —                           | —                 | —             | 25.244:308\$4  |
| 7. Polícia Militar do Distrito Federal.....                            | 33.264:577\$8    | —                           | —                 | 20:420\$1     | 33.285:397\$9  |
| 8. Corpo de Bombeiros.....   | 8.089:442\$7     | —                           | —                 | 1:374\$6      | 8.090:817\$3   |
| 9. Imprensa Nacional.....  | 525:323\$4       | —                           | 7.973:950\$3      | —             | 8.499:273\$7   |
|  | 92.677:527\$2    | 13:869\$5                   | 7.973:950\$3      | 10.220:521\$8 | 110.885:865\$8 |
| Créditos especiais e extraordinários.....                              | 3.842:256\$2     | —                           | —                 | 368:205\$3    | 4.210:461\$5   |
|  | 96.519:783\$4    | 13:869\$5                   | 7.973:950\$3      | 10.588:727\$1 | 115.096:330\$3 |
| <b>C/MATERIAL</b>  |                  |                             |                   |               |                |
| 1. Administração Geral.....  | 1.110:344\$1     | 2.973:584\$3                | —                 | 261:490\$9    | 4.345:419\$3   |
| 2. Justiça Federal.....  | 85:604\$3        | 7:048\$3                    | —                 | 189:373\$0    | 292:026\$5     |
| 3. Justiça do Distrito Federal.....                                    | 101:548\$5       | 36:525\$3                   | —                 | —             | 138:074\$8     |
| 4. Justiça Eleitoral.....  | 116:666\$3       | 121:979\$2                  | —                 | 198:990\$0    | 437:035\$5     |
| 5. Administração, Justiça e outras despesas no Território do Acre..... | 650:000\$0       | —                           | —                 | 34:579\$0     | 684:579\$0     |
| 6. Polícia Civil do Distrito Federal.....                              | 928:928\$5       | 1.902:667\$2                | —                 | —             | 2.831:595\$7   |
| 7. Polícia Militar do Distrito Federal.....                            | 1.306:387\$8     | —                           | —                 | —             | 1.306:387\$8   |
| 8. Corpo de Bombeiros.....   | 394:721\$1       | —                           | —                 | —             | 394:721\$1     |
| 9. Imprensa Nacional.....  | 180:218\$6       | 2:562:317\$6                | 33:246\$7         | —             | 2.755:782\$9   |
|  | 4.863:817\$2     | 7.604:121\$9                | 33:246\$7         | 684:433\$3    | 13.185:617\$6  |
| Créditos especiais e extraordinários.....                              | 10.112:146\$6    | —                           | —                 | 6.699:993\$8  | 16.812:145\$4  |
|  | 14.975:961\$8    | 7.604:121\$9                | 33:246\$7         | 7.384:432\$6  | 29.997:763\$0  |
| <b>C/SERVIÇOS E ENCARGOS DIVERSOS</b>                                  |                  |                             |                   |               |                |
| 1. Administração Geral.....  | 1.491:405\$6     | —                           | —                 | 6:600\$0      | 1.498:003\$6   |
| 3. Justiça do Distrito Federal.....                                    | 783:000\$0       | —                           | —                 | —             | 783:000\$0     |
| 4. Institutos Disciplinares.....                                       | 120:000\$0       | —                           | —                 | —             | 120:000\$0     |
| 6. Polícia do Distrito Federal.....                                    | 42:085\$2        | —                           | —                 | —             | 42:085\$2      |
| 8. Corpo de Bombeiros.....   | 30:000\$0        | —                           | —                 | —             | 30:000\$0      |
| 9. Imprensa Nacional.....  | 547:587\$4       | —                           | 165:996\$6        | —             | 713:587\$0     |
| 10. Extraordinários.....   | 1.526:043\$7     | —                           | 145:953\$0        | 253:943\$1    | 1.925:939\$3   |
|  | 4.540:119\$9     | —                           | 311:952\$6        | 260:543\$1    | 5.112:615\$6   |
| Créditos especiais e extraordinários.....                              | —                | —                           | —                 | —             | —              |
| <b>RESUMO</b>  |                  |                             |                   |               |                |
| Dotações orçamentárias.....  | 102.081:462\$3   | 7.617:991\$4                | 8.319:149\$6      | 11.165:498\$7 | 129.184:10230  |
| Créditos especiais e extraordinários.....                              | 13.954:402\$8    | 880:288\$9                  | —                 | 7.068:204\$1  | 21.902:895\$8  |
| Agentes Pagadores.....   | 1.101:938\$8     | —                           | —                 | —             | 1.101:938\$8   |
|  | 117.137:803\$9   | 8.498:280\$3                | 8.319:149\$6      | 18.233:702\$8 | 152.188:906\$6 |

## MINISTÉRIO DA JUSTIÇA E NEGÓCIOS INTERIORES

### Desdobramento da Coluna "Estados"

| VERBAS   | AMAZONAS            | PARÁ              | MARANHÃO          | PIAUI             | CEARÁ             | RIO GRANDE do NORTE | PARAÍBA           |
|--|---------------------|-------------------|-------------------|-------------------|-------------------|---------------------|-------------------|
| <b>C/ PESSOAL</b>  |                     |                   |                   |                   |                   |                     |                   |
| 1. Administração Geral.....  | 13.891\$6           | 5.693\$0          | 18.999\$6         | —                 | 731\$4            | —                   | —                 |
| 2. Justiça Federal.....  | 252.092\$2          | 120.000\$0        | 105.600\$0        | 88.798\$0         | 118.623\$0        | 80.025\$1           | 86.656\$2         |
| 4. Justiça Eleitoral.....  | 334.893\$3          | 273.494\$8        | 259.353\$5        | 232.592\$9        | 338.522\$4        | 250.231\$1          | 235.830\$3        |
| 5. Administração, Justiça e outras despesas no Território do Acre..... | 1.275.515\$2        | —                 | —                 | —                 | —                 | —                   | —                 |
| 7. Polícia Militar do Distrito Federal.....                            | —                   | —                 | —                 | 5.199\$6          | 490\$8            | 839\$5              | 1.460\$0          |
| 8. Corpo de Bombeiros.....   | —                   | —                 | —                 | —                 | —                 | —                   | 1.374\$6          |
| <b>Créditos especiais e extraordinários.....</b>                       | <b>1.876.392\$3</b> | <b>399.187\$8</b> | <b>383.953\$1</b> | <b>326.590\$5</b> | <b>458.367\$6</b> | <b>331.095\$7</b>   | <b>325.321\$1</b> |
|  | —                   | 12.312\$9         | —                 | —                 | 22.442\$0         | —                   | 9.938\$3          |
|  | <b>1.876.392\$3</b> | <b>411.500\$7</b> | <b>383.953\$1</b> | <b>326.590\$5</b> | <b>480.809\$6</b> | <b>331.095\$7</b>   | <b>335.259\$4</b> |
| <b>C/ MATERIAL</b>   |                     |                   |                   |                   |                   |                     |                   |
| 1. Administração Geral.....  | —                   | —                 | —                 | —                 | —                 | —                   | —                 |
| 2. Justiça Federal.....  | 10.800\$0           | 7.324\$9          | 6.988\$8          | 5.975\$0          | 20.249\$7         | 2.175\$0            | 7.900\$0          |
| 4. Justiça Eleitoral.....  | 12.796\$0           | 10.178\$0         | 4.060\$5          | 7.322\$5          | 6.220\$6          | 5.676\$1            | 5.238\$6          |
| 5. Administração, Justiça e outras despesas no Território do Acre..... | 34.579\$0           | —                 | —                 | —                 | —                 | —                   | —                 |
| <b>Créditos especiais e extraordinários.....</b>                       | <b>58.175\$0</b>    | <b>18.002\$9</b>  | <b>11.049\$3</b>  | <b>13.297\$5</b>  | <b>26.470\$3</b>  | <b>7.851\$1</b>     | <b>13.138\$6</b>  |
|  | —                   | —                 | —                 | —                 | —                 | 199.998\$3          | —                 |
|  | <b>58.175\$0</b>    | <b>18.002\$9</b>  | <b>11.049\$3</b>  | <b>13.297\$5</b>  | <b>26.470\$3</b>  | <b>207.848\$9</b>   | <b>13.138\$6</b>  |
| <b>C/ SERVIÇOS E ENCARGOS DIVERSOS</b>                                 |                     |                   |                   |                   |                   |                     |                   |
| 1. Administração Geral.....  | —                   | 3.000\$0          | —                 | —                 | —                 | —                   | 600\$0            |
| 10. Extraordinários.....   | 25.381\$3           | 5.650\$5          | 5.268\$0          | 4.727\$1          | 5.649\$0          | 5.466\$1            | 6.890\$5          |
| <b>Créditos especiais e extraordinários.....</b>                       | <b>25.381\$3</b>    | <b>8.650\$5</b>   | <b>5.268\$0</b>   | <b>4.727\$1</b>   | <b>5.649\$0</b>   | <b>5.466\$1</b>     | <b>7.490\$5</b>   |
| <b>RESUMO</b>  |                     |                   |                   |                   |                   |                     |                   |
| Dotações orçamentárias.....  | 1.959.948\$6        | 425.341\$2        | 400.270\$4        | 344.615\$1        | 490.486\$9        | 344.412\$9          | 345.950\$2        |
| Créditos especiais e extraordinários.....                              | —                   | 12.312\$9         | —                 | —                 | 22.442\$0         | 199.998\$3          | 9.938\$3          |
|  | <b>1.959.948\$6</b> | <b>438.154\$1</b> | <b>400.270\$4</b> | <b>344.615\$1</b> | <b>512.928\$9</b> | <b>544.411\$7</b>   | <b>355.888\$5</b> |

| VERBAS   | PERNAMBUCO          | ALAGOAS           | SERGIPE           | BAIA              | ESPÍRITO SANTO    | RIO DE JANEIRO    | SÃO PAULO         |
|--|---------------------|-------------------|-------------------|-------------------|-------------------|-------------------|-------------------|
| <b>C/ PESSOAL</b>  |                     |                   |                   |                   |                   |                   |                   |
| 1. Administração Geral.....  | 2.400\$0            | 1.266\$6          | —                 | —                 | 3.752\$2          | —                 | 20.619\$6         |
| 2. Justiça Federal.....  | 154.644\$3          | 83.460\$0         | 88.600\$0         | 139.200\$0        | 90.500\$0         | 130.710\$0        | 155.202\$8        |
| 4. Justiça Eleitoral.....  | 363.900\$0          | 226.274\$8        | 209.533\$7        | 433.980\$3        | 217.651\$4        | 285.579\$0        | 625.751\$9        |
| 5. Administração, Justiça e outras despesas no Território do Acre..... | —                   | —                 | —                 | —                 | —                 | —                 | —                 |
| 7. Polícia Militar do Distrito Federal.....                            | —                   | 872\$4            | 200\$9            | —                 | —                 | —                 | 8.880\$0          |
| 8. Corpo de Bombeiros.....   | —                   | —                 | —                 | —                 | —                 | —                 | —                 |
| <b>Créditos especiais e extraordinários.....</b>                       | <b>520.944\$3</b>   | <b>316.873\$8</b> | <b>298.333\$7</b> | <b>573.180\$3</b> | <b>311.933\$6</b> | <b>425.289\$0</b> | <b>810.454\$3</b> |
|  | 20.297\$9           | —                 | 32.200\$0         | 19.239\$1         | 14.319\$2         | 33.657\$7         | 118.229\$0        |
|  | <b>541.242\$2</b>   | <b>316.873\$8</b> | <b>330.533\$7</b> | <b>592.469\$4</b> | <b>326.252\$8</b> | <b>453.943\$7</b> | <b>928.683\$3</b> |
| <b>C/ MATERIAL</b>   |                     |                   |                   |                   |                   |                   |                   |
| 1. Administração Geral.....  | —                   | —                 | —                 | —                 | —                 | —                 | —                 |
| 2. Justiça Federal.....  | 19.025\$0           | 5.895\$5          | 6.712\$2          | 2.300\$0          | 12.528\$0         | 15.184\$3         | 1.776\$0          |
| 4. Justiça Eleitoral.....  | 6.408\$5            | 10.643\$5         | 4.172\$1          | 4.700\$0          | 28.184\$3         | 5.987\$8          | —                 |
| 5. Administração, Justiça e outras despesas no Território do Acre..... | —                   | —                 | —                 | —                 | —                 | —                 | —                 |
| <b>Créditos especiais e extraordinários.....</b>                       | <b>25.433\$5</b>    | <b>16.539\$0</b>  | <b>10.884\$3</b>  | <b>7.000\$0</b>   | <b>40.712\$3</b>  | <b>21.172\$1</b>  | <b>1.776\$0</b>   |
|  | 6.500.000\$0        | —                 | —                 | —                 | —                 | —                 | —                 |
|  | <b>6.525.433\$5</b> | <b>16.539\$0</b>  | <b>10.884\$3</b>  | <b>7.000\$0</b>   | <b>40.712\$3</b>  | <b>21.172\$1</b>  | <b>1.776\$0</b>   |
| <b>C/ SERVIÇOS E ENCARGOS DIVERSOS</b>                                 |                     |                   |                   |                   |                   |                   |                   |
| 1. Administração Geral.....  | 600\$0              | —                 | 600\$0            | 600\$0            | —                 | —                 | 699\$0            |
| 10. Extraordinários.....   | 5.048\$9            | 6.665\$8          | 3.975\$8          | 3.723\$0          | 7.453\$9          | 4.752\$9          | 10.738\$9         |
| <b>Créditos especiais e extraordinários.....</b>                       | <b>5.648\$9</b>     | <b>6.665\$8</b>   | <b>4.575\$3</b>   | <b>4.323\$0</b>   | <b>7.453\$9</b>   | <b>4.752\$9</b>   | <b>11.388\$9</b>  |
| <b>RESUMO</b>  |                     |                   |                   |                   |                   |                   |                   |
| Dotações orçamentárias.....  | 552.026\$7          | 340.078\$6        | 313.793\$8        | 584.503\$3        | 360.099\$8        | 451.214\$0        | 833.618\$3        |
| Créditos especiais e extraordinários.....                              | 6.520.297\$9        | —                 | 32.200\$0         | 19.239\$1         | 14.319\$2         | 33.657\$7         | 118.229\$0        |
|  | <b>7.072.324\$6</b> | <b>340.078\$6</b> | <b>345.993\$8</b> | <b>603.792\$4</b> | <b>374.419\$0</b> | <b>484.871\$7</b> | <b>941.847\$3</b> |

## MINISTÉRIO DA JUSTIÇA E NEGÓCIOS INTERIORES

### Desdobramento da Coluna "Estados"

| VERBAS   | PARANÁ     | SANTA CATARINA | RIO GRANDE DO SUL | MINAS GERAIS | GOIAZ      | MATO GROSSO | TOTAL         |
|--|------------|----------------|-------------------|--------------|------------|-------------|---------------|
| <b>c/ PESSOAL</b>  |            |                |                   |              |            |             |               |
| 1. Administração Geral.....  | —          | —              | —                 | 267.740\$1   | —          | 1.250\$0    | 336.344\$1    |
| 2. Justiça Federal.....  | 90.995\$3  | 88.746\$7      | 136.514\$1        | 204.558\$7   | 87.129\$7  | 88.539\$7   | 2.404.595\$8  |
| 4. Justiça Eleitoral.....  | 267.041\$0 | 224.535\$3     | 361.134\$3        | 604.500\$6   | 257.659\$4 | 179.782\$0  | 6.182.272\$0  |
| 5. Administração, Justiça e outras despesas no Território do Acre..... | —          | —              | —                 | —            | —          | —           | 1.275.515\$2  |
| 7. Polícia Militar do Distrito Federal.....                            | —          | —              | —                 | 2.477\$8     | —          | —           | 20.420\$1     |
| 8. Corpo de Bombeiros.....   | —          | —              | —                 | —            | —          | —           | 1.374\$6      |
| Créditos especiais extraordinários.....                                | 358.036\$3 | 313.282\$0     | 497.648\$4        | 1.079.277\$2 | 344.789\$1 | 269.571\$7  | 10.220.521\$8 |
|  | 8.743\$3   | 48.292\$0      | 28.483\$9         | —            | —          | —           | 368.205\$3    |
|  | 366.779\$6 | 361.574\$0     | 526.132\$3        | 1.079.277\$2 | 344.789\$1 | 269.571\$7  | 10.588.727\$1 |
| <b>c/ MATERIAL</b>   |            |                |                   |              |            |             |               |
| 1. Administração Geral.....  | —          | —              | —                 | 261.490\$9   | —          | —           | 261.490\$9    |
| 2. Justiça Federal.....  | 13.800\$5  | 9.025\$0       | 15.242\$5         | 18.799\$0    | 350\$0     | 6.822\$5    | 189.373\$9    |
| 4. Justiça Eleitoral.....  | 6.865\$2   | 16.441\$6      | 29.773\$3         | 22.699\$5    | 3.020\$7   | 8.601\$2    | 198.990\$0    |
| 5. Administração, Justiça e outras despesas no Território do Acre..... | —          | —              | —                 | —            | —          | —           | 34.579\$0     |
| Créditos especiais extraordinários.....                                | 20.665\$7  | 25.466\$6      | 45.015\$8         | 302.989\$4   | 3.370\$7   | 15.423\$7   | 684.433\$8    |
|  | —          | —              | —                 | —            | —          | —           | 6.699.995\$8  |
|  | 20.665\$7  | 25.466\$6      | 45.015\$8         | 302.989\$4   | 3.370\$7   | 15.423\$7   | 7.384.432\$6  |
| <b>c/ SERVIÇOS E ENCARGOS DIVERSOS</b>                                 |            |                |                   |              |            |             |               |
| 1. Administração Geral.....  | 600\$0     | —              | —                 | —            | —          | —           | 6.600\$0      |
| 10. Extraordinários.....   | 8.309\$9   | 3.771\$2       | 4.528\$5          | 131.256\$0   | 4.636\$7   | —           | 253.943\$1    |
|  | 8.909\$9   | 3.771\$2       | 4.528\$5          | 131.256\$0   | 4.636\$7   | —           | 260.543\$1    |
| <b>RESUMO</b>  |            |                |                   |              |            |             |               |
| Dotações orçamentárias...  | 387.611\$9 | 342.519\$8     | 547.192\$7        | 1.513.522\$6 | 352.796\$5 | 284.995\$4  | 11.165.495\$7 |
| Créditos especiais e extraordinários.....                              | 8.743\$3   | 48.292\$0      | 28.483\$9         | —            | —          | —           | 7.068.213\$0  |
|  | 396.355\$2 | 390.811\$8     | 575.676\$6        | 1.513.522\$6 | 352.796\$5 | 284.995\$4  | 18.233.702\$8 |



## MINISTÉRIO DAS RELAÇÕES EXTERIORES

### Despesa do exercício de 1937

|   | TESOURO NACIONAL | LONDRES       | COMISSÃO CENTRAL DE COMPRAS | TOTAL         |
|---|------------------|---------------|-----------------------------|---------------|
| <b>C/ PESSOAL</b>                             |                  |               |                             |               |
| 1. Secretaria de Estado, etc.....             | 6.917.346\$4     | 30.663.406\$6 |                             | 37.580.753\$0 |
| <b>C/ MATERIAL</b>                            |                  |               |                             |               |
| 1. Secretaria de Estado, etc.....             | 1.002.085\$7     | 7.076.200\$0  | 172.183\$2                  | 8.250.468\$9  |
| Créditos especiais e extraordinários.....     | 1.580.000\$0     | —             | —                           | 1.580.000\$0  |
|   | 2.582.085\$7     | 7.076.200\$0  | 172.183\$2                  | 9.830.468\$9  |
| <b>C/ SERVIÇOS E ENCARGOS DIVERSOS</b>        |                  |               |                             |               |
| 1. Secretaria de Estado, etc.....             | 1.358.704\$4     | 1.200.000\$0  | —                           | 2.558.704\$4  |
| 2. Compromissos internacionais.....           | —                | 897.869\$0    | —                           | 897.869\$0    |
| 3. Conselho Federal do Comércio Exterior..... | 119.259\$5       | —             | —                           | 119.259\$5    |
| 4. Eventuais.....                             | —                | 2.519.466\$9  | —                           | 2.519.466\$9  |
| 5. Extraordinários.....                       | 79.275\$7        | 65.700\$0     | —                           | 144.975\$7    |
|   | 1.557.239\$6     | 4.683.035\$9  | —                           | 6.240.275\$5  |
| <b>RESUMO</b>                                 |                  |               |                             |               |
| Despesa orçamentária e suplementação.....     | 9.476.671\$7     | 42.422.642\$5 | 172.183\$200                | 52.071.497\$4 |
| Créditos especiais e extraordinários.....     | 1.580.000\$0     | —             | —                           | 1.580.000\$0  |
| Despesas de Exercícios anteriores.....        | 600\$0           | —             | —                           | 600\$0        |
| Total.....                                    | 11.057.271\$7    | 42.422.642\$5 | 172.183\$2                  | 53.652.097\$4 |

## MINISTÉRIO DA EDUCAÇÃO E SAÚDE

### Despesa do exercício de 1937

|   | TESOURO NACIONAL | LONDRES    | COMISSÃO CENTRAL DE COMPRAS | SERVIÇO DE ÁGUAS E ESGOTOS | ESTADOS       | TOTAL          |
|---|------------------|------------|-----------------------------|----------------------------|---------------|----------------|
| <b>C/ PESSOAL</b>                                   |                  |            |                             |                            |               |                |
| 1. Administração Geral.....                         | 58.578:24387     | 74:000\$0  | \$                          | 3.481:329\$7               | 10:376\$3     | 62.143:949\$7  |
| 2. Pessoal extranumerário.....                      | 15.015:144\$2    | \$         | \$                          | \$                         | 2.436:357\$5  | 17.451:501\$7  |
| 3. Administrações Regionais.....                    | \$               | \$         | \$                          | \$                         | 12.875:767\$0 | 12.875:767\$0  |
|   | 73.593:387\$9    | 74:000\$0  | \$                          | 3.481:329\$7               | 15.322:500\$3 | 92.471:218\$4  |
| Créditos especiais e extraordinários.....           | 64:920\$0        | \$         | \$                          | \$                         | 64:920\$0     | 64:920\$0      |
|   | 73.658:307\$9    | 74:000\$0  | \$                          | 3.481:329\$7               | 15.322:500\$3 | 92.536:138\$4  |
| <b>C/ MATERIAL</b>                                  |                  |            |                             |                            |               |                |
| 1. Administração Geral.....                         | 237:214\$7       | \$         | 1.234:296\$3                | \$                         | \$            | 1.521:519\$4   |
| 1A. Instituto Nacional de Saúde.....                | 41:510\$0        | \$         | 95:101\$4                   | \$                         | \$            | 136:611\$1     |
| 2. Institutos de Ensino.....                        | 221:335\$8       | \$         | 665:236\$1                  | \$                         | 1.323:469\$3  | 2.210:041\$2   |
| 3. Universidade do Rio de Janeiro.....              | 305:813\$2       | \$         | 792:878\$2                  | \$                         | 90:174\$3     | 1.188:866\$2   |
| 4. Universidade Técnica Federal.....                | 68:721\$5        | \$         | 355:497\$3                  | \$                         | \$            | 424:218\$3     |
| 5. Ensino Industrial.....                           | 44:160\$8        | \$         | 137:737\$9                  | \$                         | 638:975\$1    | 820:873\$8     |
| 6. Museu Histórico.....                             | 4:502\$4         | \$         | 26:405\$4                   | \$                         | \$            | 30:907\$8      |
| 7. Casa de Rui Barbosa.....                         | 15:924\$7        | \$         | 6:889\$3                    | \$                         | \$            | 22:514\$5      |
| 8. Museu Nacional.....                              | 43:582\$3        | \$         | 109:565\$2                  | \$                         | \$            | 153:148\$1     |
| 9. Observatório Nacional.....                       | 43:754\$1        | \$         | 65:540\$5                   | \$                         | \$            | 109:294\$6     |
| 10. Biblioteca Nacional.....                        | 133:706\$4       | \$         | 17:661\$0                   | \$                         | \$            | 151:367\$4     |
| 11. Serviço de Saúde Pública Distrito Federal.....  | 600:797\$3       | \$         | 3.086:961\$3                | \$                         | \$            | 3.686:758\$1   |
| 11A. Serviço de Saúde dos Portos.....               | 45:152\$2        | \$         | 78:435\$6                   | \$                         | 209:789\$3    | 334:377\$1     |
| 12. Delegacias Federais de Saúde.....               | \$               | \$         | \$                          | \$                         | 131:480\$6    | 131:480\$6     |
| 13. Serviço Puericultura Distrito Federal.....      | 39:294\$1        | \$         | 515:003\$1                  | \$                         | \$            | 554:297\$2     |
| 14. Serviço Assistência Hospitalar D. Federal.....  | 314:377\$9       | \$         | 2.961:900\$3                | \$                         | \$            | 3.275:878\$2   |
| 15. Diretoria Assistência à Psicopatas.....         | 316:358\$0       | \$         | 4.637:164\$6                | \$                         | \$            | 4.953:522\$6   |
| 16. Serviço de Inspeção do Ensino.....              | 12:366\$4        | \$         | 143:647\$0                  | \$                         | \$            | 156:013\$4     |
| 17. Instituto Oswaldo Cruz.....                     | 88:597\$3        | 30:000\$0  | 598:833\$6                  | \$                         | \$            | 717:430\$9     |
| 18. Serviço Águas e Esgotos.....                    | 1.377:803\$3     | \$         | 3.450:193\$9                | \$                         | \$            | 4.827:997\$2   |
|   | 4.015:173\$0     | 30:000\$0  | 18.978:049\$5               | \$                         | 2.393:839\$1  | 25.417:111\$6  |
| Creditos especiais e extraordinários.....           | 8.518:324\$0     | \$         | \$                          | \$                         | \$            | 8.518:324\$0   |
|   | 12.533:497\$0    | 30:000\$0  | 18.978:049\$5               | \$                         | 2.393:839\$1  | 33.935:435\$5  |
| <b>C/ SERVIÇOS E ENCARGOS DIVERSOS</b>              |                  |            |                             |                            |               |                |
| 1. Administração Geral.....                         | 23.320:388\$7    | \$         | \$                          | \$                         | 9.113:274\$4  | 32.433:663\$1  |
| 1A. Instituto Nacional de Saúde.....                | 29:470\$0        | \$         | \$                          | \$                         | \$            | 29:470\$0      |
| 1B. Serviço Prop. e Educação Sanitária.....         | 100:000\$0       | \$         | \$                          | \$                         | \$            | 100:000\$0     |
| 2. Institutos de Ensino.....                        | 15:503\$0        | \$         | \$                          | \$                         | 108:130\$9    | 123:633\$9     |
| 3. Universidade do Rio de Janeiro.....              | 212:339\$1       | \$         | \$                          | \$                         | 9:021\$3      | 221:360\$4     |
| 4. Universidade Técnica Federal.....                | 3:833\$7         | \$         | \$                          | \$                         | \$            | 3:833\$7       |
| 5. Ensino Industrial.....                           | 13:563\$7        | \$         | 29:326\$3                   | \$                         | 550:897\$6    | 593:737\$6     |
| 6. Museu Histórico.....                             | 50:000\$0        | \$         | \$                          | \$                         | \$            | 50:000\$0      |
| 7. Casa de Rui Barbosa.....                         | 20:000\$0        | \$         | \$                          | \$                         | \$            | 20:000\$0      |
| 8. Museu Nacional.....                              | 31:834\$7        | \$         | \$                          | \$                         | \$            | 31:834\$7      |
| 9. Observatório Nacional.....                       | 39:585           | \$         | \$                          | \$                         | \$            | 39:585         |
| 10. Biblioteca Nacional.....                        | 119:997\$6       | \$         | \$                          | \$                         | \$            | 119:997\$6     |
| 11. Serviço de Saúde Pública Distrito Federal.....  | 1.786:374\$5     | \$         | \$                          | \$                         | \$            | 1.786:374\$5   |
| 11A. Serviço de Saúde dos Portos.....               | 70:922\$3        | \$         | \$                          | \$                         | \$            | 70:922\$3      |
| 12. Delegacias Federais de Saúde.....               | 209\$3           | \$         | \$                          | \$                         | \$            | 209\$3         |
| 13. Serviço Puericultura Distrito Federal.....      | 135:422\$0       | \$         | \$                          | \$                         | \$            | 135:422\$0     |
| 14. Serviço Assistência Hospitalar D. Federal.....  | \$               | \$         | \$                          | \$                         | \$            | \$             |
| 15. Diretoria Ass. Psicopatas Distrito Federal..... | 553:960\$0       | \$         | \$                          | \$                         | \$            | 553:960\$0     |
| 16. Serviço Inspeção Ensino.....                    | 361\$0           | \$         | \$                          | \$                         | \$            | 361\$0         |
| 18. Serviço de Águas e Esgotos D. Federal.....      | 40:538:877\$1    | \$         | \$                          | \$                         | \$            | 40:538:877\$1  |
| 19. Subvenções.....                                 | 3.958:220\$4     | \$         | \$                          | \$                         | 9.649:000\$0  | 13.607:220\$4  |
| 20. Eventuais.....                                  | 65:374\$4        | \$         | \$                          | \$                         | 23:771\$3     | 89:146\$2      |
| 23. Educação e Cultura.....                         | 9.634:621\$9     | \$         | \$                          | \$                         | 1.783:234\$2  | 11.467:856\$1  |
| 24. Extraordinários.....                            | 783:624\$0       | \$         | \$                          | 36:110\$3                  | 396:336\$7    | 1.216:071\$5   |
|   | 81.504:570\$7    | \$         | 29:326\$3                   | 36:110\$3                  | 21.633:666\$0 | 103.203:674\$7 |
| Créditos especiais e extraordinários.....           | 2.532:190\$3     | \$         | \$                          | \$                         | \$            | 2.532:190\$3   |
|   | 84.036:761\$5    | \$         | 29:326\$3                   | 36:110\$3                  | 21.633:666\$0 | 105.735:865\$5 |
| <b>RESUMO</b>                                       |                  |            |                             |                            |               |                |
| Despesa orçamentária e Suplementação.....           | 159.113:131\$6   | 104:000\$0 | 19.007:375\$3               | 3.517:440\$5               | 39.350:056\$8 | 221.092:004\$7 |
| Créditos especiais e extraordinários.....           | 11.115:434\$3    | \$         | \$                          | \$                         | 3.332:490\$5  | 14.447:925\$3  |
| Despesas de exercícios anteriores.....              | 3:000\$0         | \$         | \$                          | \$                         | \$            | 3:000\$0       |
| Total.....  | 170.231:565\$4   | 104:000\$0 | 19.007:375\$3               | 3.517:440\$5               | 42.682:547\$2 | 235.542:930\$0 |

## MINISTÉRIO DA EDUCAÇÃO E SAÚDE

### Desdobramento da coluna "Estados"

|   | AMAZONAS     | PARÁ         | MARANHÃO     | PIAUÍ      | CEARÁ        | RIO GRANDE DO NORTE | PARAÍBA    |
|---|--------------|--------------|--------------|------------|--------------|---------------------|------------|
| <b>c/ PESSOAL</b>                         |              |              |              |            |              |                     |            |
| 2. Pessoal Extranumerário.                | 47:333\$3    | 40:125\$6    | 61:098\$6    | 34:406\$4  | 104:631\$2   | 28:362\$8           | 87:435\$5  |
| 3. Administrações Regionais               | 262:372\$5   | 311:253\$5   | 180:677\$1   | 155:894\$7 | 758:593\$2   | 146:863\$0          | 153:720\$0 |
|   | 309:705\$8   | 351:379\$1   | 241:775\$7   | 190:301\$1 | 863:224\$4   | 175:225\$8          | 241:155\$5 |
| <b>c/ MATERIAL</b>                        |              |              |              |            |              |                     |            |
| 1. Administração Geral....                | —            | —            | —            | —          | 63:413\$4    | —                   | —          |
| 2. Institutos de Ensino....               | —            | —            | —            | —          | 21:041\$2    | 19:486\$0           | 30:767\$4  |
| 5. Ensino Industrial.....                 | 23:597\$7    | 25:877\$6    | 17:594\$7    | 75:350\$0  | —            | —                   | —          |
| 11 A. Serv. de Saúde dos Portos.....      | 13:656\$1    | 11:983\$0    | 11:899\$5    | 1:934\$0   | 10:914\$5    | 4:909\$4            | 6:446\$9   |
| 12. Delegações Federais de Saúde.....     | —            | 24:967\$7    | —            | —          | 26:140\$4    | —                   | —          |
|   | 37:253\$8    | 62:828\$3    | 29:494\$2    | 77:284\$0  | 121:509\$5   | 24:395\$4           | 37:214\$8  |
| Créditos especiais e extraordinários..... | —            | —            | —            | —          | 865:000\$0   | —                   | —          |
|   | 37:253\$8    | 62:828\$3    | 29:494\$2    | 77:284\$0  | 986:509\$5   | 24:395\$4           | 37:214\$8  |
| <b>c/ SERVIÇOS E ENCARGOS DIVERSOS</b>    |              |              |              |            |              |                     |            |
| 1. Administração Geral....                | —            | 2.002:791\$3 | —            | —          | 791:379\$5   | —                   | —          |
| 2. Institutos de Ensino....               | —            | —            | —            | —          | 15:928\$8    | —                   | —          |
| 5. Ensino Industrial.....                 | 27:000\$0    | 30:999\$6    | 26:651\$8    | 13:000\$0  | 23:504\$1    | 25:034\$2           | 43:533\$4  |
| 19. Subvenções.....                       | 507:000\$0   | 228:000\$0   | 263:000\$0   | 15:000\$0  | 653:000\$0   | 95:000\$0           | 64:000\$0  |
| 20. Eventuais.....                        | —            | 1:206\$4     | —            | —          | 2:000\$0     | —                   | —          |
| 23. Educação e Cultura....                | 600:000\$0   | —            | 600:000\$0   | —          | 330:000\$0   | —                   | —          |
| 24. Extraordinários.....                  | 8:316\$7     | 8:142\$6     | 8:805\$5     | 1:972\$3   | 12:663\$0    | 3:647\$7            | 1:440\$0   |
|   | 1.142:316\$7 | 2.271:139\$9 | 903:457\$3   | 34:972\$3  | 1.828:475\$4 | 123:681\$9          | 108:933\$4 |
| Créditos especiais e extraordinários..... | 1:000\$0     | 30:000\$0    | —            | 2:500\$0   | —            | —                   | —          |
|   | 1.143:316\$7 | 2.201:139\$9 | 903:457\$3   | 37:472\$3  | 1.828:475\$4 | 123:681\$9          | 108:933\$4 |
| <b>RESUMO</b>                             |              |              |              |            |              |                     |            |
| Despesa orçamentária e Suplementação..... | 1.489:276\$3 | 2.685:347\$3 | 1.174:727\$2 | 302:557\$4 | 2.813:209\$3 | 323:303\$1          | 387:343\$2 |
| Créditos especiais e extraordinários..... | 1:000\$0     | 30:000\$0    | —            | 2:500\$0   | 865:000\$0   | —                   | —          |
| Total.....                                | 1.490:276\$3 | 2.715:347\$3 | 1.174:727\$2 | 305:057\$4 | 3.378:209\$3 | 323:303\$1          | 387:343\$2 |

## MINISTÉRIO DA EDUCAÇÃO E SAÚDE

### Desdobramento da coluna "Estados"

(Continuação)

|   | PERNAMBUCO          | ALAGÓAS           | SERGIPE           | BAÍA                | ESPÍRITO SANTO    | RIO DE JANEIRO    | SÃO PAULO           |
|---|---------------------|-------------------|-------------------|---------------------|-------------------|-------------------|---------------------|
| <b>c/ PESSOAL</b>                         |                     |                   |                   |                     |                   |                   |                     |
| 1. Administração Geral....                | —                   | —                 | —                 | 1:216\$7            | 6:399\$6          | —                 | —                   |
| 2. Pessoal Extranumerário....             | 348:000\$0          | 46:045\$8         | 70:800\$0         | 982:420\$1          | 17:646\$5         | 68:400\$0         | 63:278\$7           |
| 3. Administrações Regionais.....          | 998:973\$2          | 172:792\$7        | 139:598\$4        | 3.845:223\$7        | 159:049\$2        | 116:129\$7        | 895:123\$5          |
|   | <b>1.346:973\$2</b> | <b>218:838\$5</b> | <b>210:398\$4</b> | <b>4.828:860\$5</b> | <b>183:095\$3</b> | <b>184:529\$7</b> | <b>958:402\$2</b>   |
| <b>c/ MATERIAL</b>                        |                     |                   |                   |                     |                   |                   |                     |
| 1. Administração Geral....                | —                   | —                 | —                 | —                   | —                 | —                 | —                   |
| 2. Institutos de Ensino....               | 90:087\$3           | —                 | —                 | 757:912\$5          | —                 | —                 | —                   |
| 5. Ensino Industrial.....                 | 60:098\$0           | 22:813\$2         | 36:428\$6         | 76:475\$6           | 26:246\$0         | 34:421\$2         | 24:862\$6           |
| 11 A. Serv. de Saúde dos Portos.....      | 13:335\$2           | 8:793\$1          | 3:169\$2          | 24:868\$6           | 10:598\$3         | —                 | 42:832\$5           |
| 12. Delegacias Federais de Saúde.....     | 29:802\$9           | —                 | —                 | 13:742\$2           | —                 | —                 | 20:121\$0           |
|   | <b>193:323\$4</b>   | <b>31:606\$3</b>  | <b>39:597\$8</b>  | <b>872:998\$9</b>   | <b>36:844\$3</b>  | <b>34:421\$2</b>  | <b>87:816\$1</b>    |
| Créditos especiais e extraordinários..... | 480:000\$0          | —                 | —                 | 420:000\$0          | —                 | —                 | 399:990\$5          |
|   | <b>673:323\$4</b>   | <b>31:606\$3</b>  | <b>39:597\$8</b>  | <b>1.292:998\$9</b> | <b>36:844\$3</b>  | <b>34:421\$2</b>  | <b>487:806\$6</b>   |
| <b>c/ SERVIÇOS E ENCARGOS DIVERSOS</b>    |                     |                   |                   |                     |                   |                   |                     |
| 1. Administração Geral....                | 1.515:760\$1        | —                 | —                 | 614:364\$2          | —                 | 150:000\$0        | 411:869\$9          |
| 2. Institutos de Ensino....               | 12:000\$0           | —                 | —                 | 65:340\$0           | —                 | —                 | —                   |
| 5. Ensino Industrial.....                 | 55:000\$0           | 34:000\$0         | 32:832\$9         | 58:385\$3           | 18:426\$5         | 27:500\$0         | 26:973\$4           |
| 19. Subvenções.....                       | 490:000\$0          | 91:000\$0         | 81:500\$0         | 339:000\$0          | 47:000\$0         | 465:500\$0        | 1.492:000\$0        |
| 20. Eventuais.....                        | —                   | —                 | 3:209\$7          | 9:329\$0            | —                 | —                 | —                   |
| 23. Educação e Cultura.....               | —                   | —                 | —                 | 249:995\$5          | —                 | —                 | —                   |
| 24. Extraordinários.....                  | 26:525\$0           | 8:053\$9          | 13:320\$0         | 222:242\$7          | 4:312\$2          | 4:852\$1          | 21:200\$6           |
|   | <b>2.108:285\$1</b> | <b>133:053\$9</b> | <b>130:892\$6</b> | <b>1.558:657\$2</b> | <b>69:738\$7</b>  | <b>647:852\$1</b> | <b>1.952:043\$9</b> |
| Créditos especiais e Extraordinários..... | —                   | —                 | —                 | 239:500\$0          | 7:000\$0          | —                 | 143:500\$0          |
|   | <b>2.108:285\$1</b> | <b>133:053\$9</b> | <b>130:892\$6</b> | <b>1.798:157\$2</b> | <b>76:738\$7</b>  | <b>647:852\$1</b> | <b>2.095:543\$9</b> |
| <b>RESUMO</b>                             |                     |                   |                   |                     |                   |                   |                     |
| Despesa orçamentária e Suplementação..... | 3.648:581\$7        | 383:498\$7        | 380:888\$8        | 7.260:516\$6        | 289:678\$8        | 866:803\$0        | 2.908:262\$2        |
| Créditos especiais e extraordinários..... | 480:000\$0          | —                 | —                 | 659:509\$0          | 7:000\$0          | —                 | 543:490\$5          |
| Total.....                                | <b>4.128:581\$7</b> | <b>383:498\$7</b> | <b>380:888\$8</b> | <b>7.920:016\$6</b> | <b>296:678\$8</b> | <b>866:803\$0</b> | <b>3.541:752\$7</b> |

## MINISTÉRIO DA EDUCAÇÃO E SAÚDE

### Desdobramento da coluna "Estados"

(Conclusão)

|   | PARANÁ     | SANTA CATARINA | RIO GRANDE DO SUL | MINAS GERAIS | GOIAZ      | MATO GROSSO | TOTAL         |
|---|------------|----------------|-------------------|--------------|------------|-------------|---------------|
| <b>C/ PESSOAL</b>                         |            |                |                   |              |            |             |               |
| 1. Administração Geral....                | —          | —              | —                 | —            | —          | 2:760\$0    | 10:376\$3     |
| 2. Pessoal Extranumerário.                | 39:628\$7  | 53:678\$1      | 277:030\$3        | 42:146\$0    | 14:339\$8  | 9:550\$1    | 2:436:357\$5  |
| 3. Administrações Regionais               | 174:655\$2 | 221:894\$0     | 2.495:258\$1      | 1.409:067\$8 | 117:352\$5 | 161:274\$1  | 12.875:767\$0 |
| Créditos especiais e extraordinários..... | 214:283\$9 | 275:573\$0     | 2.772:288\$4      | 1.451:213\$8 | 131:692\$3 | 173:584\$2  | 15.522:500\$8 |
| <b>C/ MATERIAL</b>                        |            |                |                   |              |            |             |               |
| 2. Institutos de Ensino....               | —          | —              | 412:056\$1        | —            | —          | —           | 1.323:469\$8  |
| 3. Universidade do Rio de Janeiro.....    | —          | —              | —                 | 90:174\$8    | —          | —           | 90:174\$8     |
| 5. Ensino Industrial.....                 | 52:807\$5  | 35:680\$0      | —                 | 19:335\$1    | 17:261\$0  | 18:830\$8   | 638:975\$1    |
| 11 A. Serv. de Saúde dos Portos.....      | 11:383\$7  | 17:243\$4      | 11:233\$4         | —            | —          | 4:588\$0    | 209:789\$3    |
| 12. Delegacias Federais de Saúde.....     | —          | —              | 8:219\$2          | 8:487\$2     | —          | —           | 131:480\$6    |
| Créditos especiais e extraordinários..... | 64:191\$2  | 52:924\$3      | 431:508\$7        | 117:997\$1   | 17:261\$0  | 23:418\$8   | 2.393:889\$1  |
|   | —          | —              | 515:000\$0        | —            | —          | —           | 2.679:990\$5  |
|   | 64:191\$2  | 52:924\$3      | 946:508\$7        | 117:997\$1   | 17:261\$0  | 23:418\$8   | 5.073:879\$6  |
| <b>C/ SERVIÇOS E ENCARGOS DIVERSOS</b>    |            |                |                   |              |            |             |               |
| 1. Administração Geral....                | —          | —              | 1.022:879\$4      | 2.604:230\$0 | —          | —           | 9.113:274\$4  |
| 2. Institutos de Ensino....               | —          | —              | 14:862\$1         | —            | —          | —           | 108:130\$9    |
| 3. Universidade do Rio de Janeiro.....    | —          | —              | —                 | 9:021\$3     | —          | —           | 9:021\$3      |
| 5. Ensino Industrial.....                 | 29:755\$4  | 23:999\$9      | —                 | 25:850\$0    | 12:820\$0  | 10:600\$6   | 550:897\$6    |
| 19. Subvenções.....                       | 632:000\$0 | 415:000\$0     | 1.453:000\$0      | 1.990:000\$0 | 26:000\$0  | 288:000\$0  | 9.645:000\$0  |
| 20. Eventuais.....                        | —          | 810\$0         | —                 | 4:500\$0     | —          | 2:716\$7    | 23:771\$5     |
| 23. Educação e Cultura.....               | —          | —              | —                 | 3:238\$7     | —          | —           | 1.783:234\$2  |
| 24. Extraordinários.....                  | 2:160\$0   | 1:440\$0       | 20:491\$3         | 11:880\$0    | 3:231\$1   | 2:640\$0    | 396:330\$7    |
| Créditos especiais e extraordinários..... | 663:915\$4 | 441:249\$9     | 2.520:232\$8      | 4.648:720\$0 | 42:051\$1  | 303:957\$3  | 21.633:666\$9 |
|   | —          | 6:500\$0       | 28:000\$0         | 169:500\$0   | —          | 25:000\$0   | 652:500\$0    |
|   | 663:915\$4 | 447:749\$9     | 2.548:232\$8      | 4.818:220\$0 | 42:051\$1  | 328:957\$3  | 22.286:166\$9 |
| <b>RESUMO</b>                             |            |                |                   |              |            |             |               |
| Despesa orçamentária e suplementação..... | 942:390\$5 | 769:747\$2     | 5.724:029\$9      | 6.217:930\$9 | 191:004\$4 | 500:960\$3  | 39.350:056\$8 |
| Créditos especiais e extraordinários..... | —          | 6:500\$0       | 543:000\$0        | 169:500\$0   | —          | 25:000\$0   | 3.332:490\$5  |
|   | 942:390\$5 | 776:247\$2     | 6.267:029\$9      | 6.387:430\$9 | 191:004\$4 | 525:960\$3  | 42.682:547\$3 |

## MINISTÉRIO DO TRABALHO, INDÚSTRIA E COMÉRCIO

### Despesa do exercício de 1937

| VERBAS                                    | TESOURO NACIONAL | LONDRES      | COMISSÃO C. DE COMPRAS | ESTADOS      | TOTAL         |
|---|------------------|--------------|------------------------|--------------|---------------|
| <b>C/ PESSOAL</b>                         |                  |              |                        |              |               |
| 1. Administração Geral.....               | 13.744.345\$1    | —            | —                      | 2.693.699\$5 | 16.438.044\$6 |
| <b>C/ MATERIAL</b>                        |                  |              |                        |              |               |
| 1. Administração Geral.....               | 749.079\$1       | —            | 1.446.831\$3           | 286.013\$7   | 2.481.924\$1  |
| Créditos especiais e extraordinários..... | 200.000\$0       | 300.000\$0   | —                      | —            | 500.000\$0    |
|   | 949.079\$1       | 300.000\$0   | 1.446.831\$3           | 286.013\$7   | 2.981.924\$1  |
| <b>C/ SERV. ENC. DIVERSOS</b>             |                  |              |                        |              |               |
| 1. Administração Geral.....               | 32.961.380\$9    | 2.424.072\$0 | —                      | 114\$839\$6  | 35.510.292\$5 |
| <b>RESUMO</b>                             |                  |              |                        |              |               |
| Despesa orçamentária e suplementação..... | 47.454.805\$1    | 2.424.072\$0 | 1.446.831\$3           | 3.094.552\$8 | 54.430.261\$2 |
| Créditos especiais e extraordinários..... | 200.000\$0       | 300.000\$0   | —                      | —            | 500.000\$0    |
| Total.....                                | 47.654.805\$1    | 2.724.072\$0 | 1.446.831\$3           | 3.094.552\$8 | 54.930.261\$2 |

### Desdobramento da coluna "Estados"

| ESTADOS                     | VERBA 1ª — ADMINISTRAÇÃO GERAL |             |                        | TOTAL        |
|-----------------------------|--------------------------------|-------------|------------------------|--------------|
|                             | C/ PESSOAL                     | C/ MATERIAL | C/ SERV. ENC. DIVERSOS |              |
| 1. Amazonas.....            | 73.003\$3                      | 10.894\$6   | 960\$0                 | 84.857\$9    |
| 2. Pará.....                | 188.774\$2                     | 19.296\$4   | 8.880\$0               | 216.950\$6   |
| 3. Maranhão.....            | 83.105\$7                      | 8.840\$4    | 958\$0                 | 92.904\$1    |
| 4. Piauí.....               | 64.880\$9                      | 5.807\$9    | 950\$0                 | 71.648\$8    |
| 5. Ceará.....               | 82.530\$0                      | 8.426\$9    | 960\$0                 | 91.916\$9    |
| 6. Rio Grande do Norte..... | 82.512\$0                      | 6.861\$5    | 960\$0                 | 90.333\$5    |
| 7. Paraíba.....             | 89.798\$3                      | 10.406\$6   | 940\$0                 | 101.144\$9   |
| 8. Pernambuco.....          | 268.627\$5                     | 23.208\$5   | 8.576\$3               | 300.412\$3   |
| 9. Alagoas.....             | 71.145\$3                      | 7.099\$0    | 960\$0                 | 79.204\$3    |
| 10. Sergipe.....            | 69.809\$3                      | 8.780\$9    | 960\$0                 | 79.550\$2    |
| 11. Bahia.....              | 218.986\$0                     | 26.433\$4   | 8.880\$0               | 254.299\$4   |
| 12. Espírito Santo.....     | 69.474\$7                      | 5.551\$3    | 960\$0                 | 75.986\$0    |
| 13. Rio de Janeiro.....     | 149.185\$7                     | 18.695\$9   | 64.774\$0              | 232.655\$6   |
| 14. São Paulo.....          | 293.842\$8                     | 45.655\$2   | 4.459\$1               | 343.957\$1   |
| 15. Paraná.....             | 105.219\$3                     | 15.495\$1   | 960\$0                 | 121.674\$4   |
| 16. Santa Catarina.....     | 102.690\$1                     | 9.436\$3    | 960\$0                 | 113.086\$4   |
| 17. Rio Grande do Sul.....  | 299.897\$6                     | 25.193\$9   | 5.925\$0               | 331.016\$5   |
| 18. Minas Gerais.....       | 144.489\$9                     | 17.933\$9   | 887\$2                 | 163.311\$0   |
| 19. Góias.....              | 81.197\$0                      | 5.025\$0    | 960\$0                 | 87.182\$0    |
| 20. Mato Grosso.....        | 154.529\$9                     | 6.971\$0    | 960\$0                 | 162.460\$9   |
| Total.....                  | 2.693.699\$5                   | 286.013\$7  | 114.839\$6             | 3.094.552\$8 |

## MINISTÉRIO DA VIAÇÃO

### Despesa do exercício de 1937

|   | TESOURO NACIONAL | LONDRES      | COMISSÃO C. DE COMPRAS | E. DE FERRO CENTRAL DO BRASIL | DEPARTAMENTO DOS CORREIOS E TELÉGRAFOS | ESTADOS        | TOTAL          |
|---|------------------|--------------|------------------------|-------------------------------|--|----------------|----------------|
| <b>C/ PESSOAL</b>                           |                  |              |                        |                               |  |                |                |
| 1. Administração Geral.....                 | 12.739.037\$0    | \$           | \$                     | \$                            | \$                                     | 6.479.043\$6   | 19.218.080\$6  |
| 2. E. F. Central do Brasil....              | \$               | 92.400\$0    | \$                     | 61.707.461\$0                 | \$                                     | \$             | 61.799.861\$0  |
| 3. Departamento Correios e Telégrafos.....  | \$               | \$           | \$                     | \$                            | 57.706.641\$0                          | 38.898.177\$4  | 96.604.818\$4  |
| 4. E. F. Noroeste do Brasil...              | 20.936\$4        | \$           | \$                     | \$                            | \$                                     | 7.043.667\$7   | 7.064.604\$1   |
| 5. Réde de Viação Cearense...               | \$               | \$           | \$                     | \$                            | \$                                     | 3.121.247\$4   | 3.121.247\$4   |
| 6. E. F. São Luiz a Terezina...             | 1.000\$0         | \$           | \$                     | \$                            | \$                                     | 907.107\$6     | 908.307\$6     |
| 7. E. F. C. do Rio G. do Norte..            | \$               | \$           | \$                     | \$                            | \$                                     | 583.520\$1     | 583.520\$1     |
| 8. E. F. Petrolina a Terezina...            | 25.800\$0        | \$           | \$                     | \$                            | \$                                     | 323.578\$4     | 349.378\$4     |
| 9. E. F. Central do Piauí.....              | \$               | \$           | \$                     | \$                            | \$                                     | 365.926\$5     | 365.926\$5     |
| 10. E. F. Goiaz.....                        | 36.300\$0        | \$           | \$                     | \$                            | \$                                     | 855.723\$7     | 892.023\$7     |
| 13. Pessoal Extranumerário....              | 9.083.477\$0     | \$           | \$                     | 114.314.586\$5                | 5.142.648\$1                           | 55.226.830\$1  | 183.767.541\$7 |
|   | 21.906.550\$4    | 92.400\$0    | \$                     | 176.022.047\$5                | 62.849.289\$1                          | 113.804.822\$5 | 374.675.109\$5 |
| Créditos especiais e extraordinários.....   | 75.000\$0        | \$           | \$                     | \$                            | \$                                     | 260.000\$0     | 335.000\$0     |
|   | 21.981.550\$4    | 92.400\$0    | \$                     | 176.022.047\$5                | 62.849.289\$1                          | 114.064.822\$5 | 375.010.109\$5 |
| <b>C/ MATERIAL</b>                          |                  |              |                        |                               |  |                |                |
| 1. Administração Geral.....                 | 419.901\$3       | 12.670\$0    | 4.738.553\$0           | \$                            | \$                                     | 3.066.368\$0   | 8.237.493\$2   |
| 2. E. F. Central do Brasil....              | 1.039.485\$5     | \$           | 120.929.470\$0         | 3.611.473\$6                  | \$                                     | \$             | 125.580.429\$1 |
| 3. Departamento Correios e Telégrafos.....  | \$               | \$           | 9.683.583\$7           | \$                            | 1.697.187\$5                           | 7.196.539\$7   | 18.577.360\$9  |
| 4. E. F. Noroeste do Brasil...              | \$               | \$           | \$                     | \$                            | \$                                     | 9.211.264\$5   | 9.211.264\$5   |
| 5. Réde de Viação Cearense....              | \$               | \$           | \$                     | \$                            | \$                                     | 3.988.832\$7   | 3.988.832\$7   |
| 6. E. F. São Luiz a Terezina...             | \$               | \$           | \$                     | \$                            | \$                                     | 1.180.706\$4   | 1.180.706\$4   |
| 7. E. F. C. do Rio G. do Norte..            | \$               | \$           | \$                     | \$                            | \$                                     | 879.587\$4     | 879.587\$4     |
| 8. E. F. Petrolina a Terezina...            | \$               | \$           | \$                     | \$                            | \$                                     | 310.223\$7     | 310.223\$7     |
| 9. E. F. Central do Piauí.....              | \$               | \$           | \$                     | \$                            | \$                                     | 598.195\$1     | 598.195\$1     |
| 10. E. F. Goiaz.....                        | \$               | \$           | \$                     | \$                            | \$                                     | 1.940.798\$8   | 1.940.798\$8   |
| 11. Estradas de Rodagem Federais.....       | 6.599.995\$4     | \$           | 272.292\$7             | \$                            | \$                                     | \$             | 6.872.288\$1   |
| 12. Dir. Saneamento Baixada Fluminense..... | 118.934\$4       | \$           | 263.665\$2             | \$                            | \$                                     | \$             | 382.599\$6     |
|   | 8.178.316\$6     | 12.670\$0    | 135.887.564\$6         | 3.611.473\$6                  | 1.697.187\$5                           | 28.372.567\$2  | 177.759.779\$5 |
| Créditos especiais e extraordinários.....   | 12.531.098\$7    | \$           | \$                     | 399.210\$0                    | 475.122\$9                             | 23.750.182\$1  | 37.155.613\$7  |
|   | 20.709.415\$3    | 12.670\$0    | 135.887.564\$6         | 4.010.683\$6                  | 2.172.310\$4                           | 52.122.749\$3  | 214.815.393\$2 |
| <b>C/ SERVIÇOS E ENCARGOS DIVERSOS</b>      |                  |              |                        |                               |  |                |                |
| 1. Administração Geral.....                 | 75.255.478\$0    | \$           | \$                     | \$                            | \$                                     | 28.906.867\$6  | 104.162.345\$6 |
| 2. E. F. Central do Brasil....              | \$               | \$           | \$                     | 469.126\$9                    | \$                                     | \$             | 469.126\$9     |
| 3. Departamento Correios e Telégrafos.....  | 1.450.000\$0     | 2.000.000\$0 | \$                     | \$                            | 12.003.830\$5                          | 122.732\$2     | 15.576.562\$7  |
| 4. E. F. Noroeste do Brasil...              | \$               | \$           | \$                     | \$                            | \$                                     | 5.368.331\$9   | 5.368.331\$9   |
| 5. Réde de Viação Cearense...               | \$               | \$           | \$                     | \$                            | \$                                     | 35.095\$8      | 35.095\$8      |
| 6. E. F. São Luiz a Terezina...             | \$               | \$           | \$                     | \$                            | \$                                     | 26.579\$5      | 26.579\$5      |
| 7. E. F. C. Rio G. do Norte..               | \$               | \$           | \$                     | \$                            | \$                                     | 20.000\$0      | 20.000\$0      |
| 8. E. F. Petrolina a Terezina...            | \$               | \$           | \$                     | \$                            | \$                                     | 7.960\$0       | 7.960\$0       |
| 9. E. F. Central do Piauí.....              | \$               | \$           | \$                     | \$                            | \$                                     | 10.000\$0      | 10.000\$0      |
| 10. E. F. Goiaz.....                        | \$               | \$           | \$                     | \$                            | \$                                     | 50.734\$2      | 50.734\$2      |
| 11. Estradas de Rodagem Federais.....       | 99.966\$2        | \$           | \$                     | \$                            | \$                                     | \$             | 99.966\$2      |
| 12. Extraordinários.....                    | 1.116.570\$9     | 369.600\$0   | \$                     | 10.225.504\$7                 | 3.622.973\$3                           | 10.894.337\$8  | 26.228.986\$7  |
|   | 77.922.015\$1    | 2.369.600\$0 | \$                     | 10.694.631\$6                 | 15.626.803\$8                          | 45.442.639\$0  | 152.055.659\$5 |
| Créditos especiais e extraordinários.....   | 2.537.500\$0     | \$           | \$                     | \$                            | \$                                     | \$             | 2.537.500\$0   |
|   | 80.459.515\$1    | 2.369.600\$0 | \$                     | 10.694.631\$6                 | 15.626.803\$8                          | 45.442.639\$0  | 154.593.189\$5 |
| <b>RESUMO</b>                               |                  |              |                        |                               |  |                |                |
| Despesa orçamentária e Suplementação.....   | 108.006.882\$1   | 2.474.670\$0 | 135.887.564\$6         | 190.328.152\$7                | 80.173.280\$4                          | 187.620.028\$7 | 704.490.578\$5 |
| Créditos especiais extraordinários.....     | 15.143.598\$7    | \$           | \$                     | 399.210\$0                    | 475.122\$9                             | 24.010.182\$1  | 40.028.113\$7  |
| Agentes Pagadores.....                      | 56.294.234\$6    | \$           | \$                     | \$                            | \$                                     | \$             | 56.294.234\$6  |
| Total.....                                  | 179.434.715\$4   | 2.474.670\$0 | 135.887.564\$6         | 190.727.362\$7                | 80.648.403\$3                          | 211.630.210\$8 | 800.802.928\$8 |

## MINISTÉRIO DA VIAÇÃO

### Desdobramento da coluna "Estados"

|  | AMAZONAS            | PARÁ                | MARANHÃO            | PIAUI               | CEARÁ                | R/O GRANDE DO NORTE | PARAÍBA             |
|--|---------------------|---------------------|---------------------|---------------------|----------------------|---------------------|---------------------|
| <b>C/ PESSOAL</b>                                |                     |                     |                     |                     |                      |                     |                     |
| 1. Administração Geral.....                      | 254:162\$2          | 300:522\$8          | 235:612\$0          | 25:200\$0           | 648:412\$3           | 384:744\$9          | 386:827\$8          |
| 3. Departamento dos Correios e Telégrafos.....   | 1.151:706\$9        | 1.538:499\$5        | 640:511\$1          | 379:285\$4          | 1.075:228\$0         | 368:614\$2          | 670:094\$7          |
| 4. E. F. Noroeste.....                           | \$                  | \$                  | \$                  | \$                  | \$                   | \$                  | \$                  |
| 5. Rede de Viação Cearense...                    | \$                  | \$                  | \$                  | \$                  | 3.121:247\$4         | \$                  | \$                  |
| 6. E. F. S. Luiz a Terezina...                   | \$                  | \$                  | 907:107\$6          | \$                  | \$                   | \$                  | \$                  |
| 7. E. F. C. do Rio G. Norte...                   | \$                  | \$                  | \$                  | \$                  | \$                   | 583:520\$1          | \$                  |
| 8. E. F. Petrolina a Terezina...                 | \$                  | \$                  | \$                  | \$                  | \$                   | \$                  | \$                  |
| 9. E. F. Central do Piauí.....                   | \$                  | \$                  | \$                  | 365:926\$5          | \$                   | \$                  | \$                  |
| 10. E. F. Goiaz.....                             | \$                  | \$                  | \$                  | \$                  | \$                   | \$                  | \$                  |
| 13. Pessoal Extranumerário...                    | 1.702:162\$7        | 1.106:993\$0        | 2.226:884\$5        | 998:562\$4          | 5.343:798\$9         | 1.798:952\$6        | 1.116:165\$9        |
| <b>Créditos especiais e extraordinários.....</b> | <b>3.108:031\$8</b> | <b>2.946:015\$3</b> | <b>4.010:115\$2</b> | <b>1.768:974\$3</b> | <b>10.188:686\$6</b> | <b>3.135:831\$8</b> | <b>2.173:088\$4</b> |
|  | \$                  | 260:000\$0          | \$                  | \$                  | \$                   | \$                  | \$                  |
|  | 3.108:031\$8        | 3.206:015\$3        | 4.010:115\$2        | 1.768:974\$3        | 10.188:686\$6        | 3.135:831\$8        | 2.173:088\$4        |
| <b>C/ MATERIAL</b>                               |                     |                     |                     |                     |                      |                     |                     |
| 1. Administração Geral.....                      | 15:944\$5           | 27:298\$0           | 13:894\$6           | 147:151\$3          | 870:936\$4           | 133:367\$5          | 500:276\$4          |
| 3. Departamento dos Correios e Telégrafos.....   | 799:747\$5          | 585:235\$0          | 155:337\$2          | 135:087\$1          | 219:694\$8           | 108:978\$8          | 150:411\$1          |
| 4. E. F. Noroeste do Brasil...                   | \$                  | \$                  | \$                  | \$                  | \$                   | \$                  | \$                  |
| 5. Rede de Viação Cearense...                    | \$                  | \$                  | \$                  | \$                  | 3.988:832\$7         | \$                  | \$                  |
| 6. E. F. S. Luiz a Terezina...                   | \$                  | \$                  | 1.180:706\$4        | \$                  | \$                   | \$                  | \$                  |
| 7. E. F. C. Rio G. Norte...                      | \$                  | \$                  | \$                  | \$                  | \$                   | \$                  | \$                  |
| 8. E. F. Petrolina a Terezina...                 | \$                  | \$                  | \$                  | \$                  | \$                   | 879:587\$4          | \$                  |
| 9. E. F. Central do Piauí.....                   | \$                  | \$                  | \$                  | 598:195\$1          | \$                   | \$                  | \$                  |
| 10. E. F. Goiaz.....                             | \$                  | \$                  | \$                  | \$                  | \$                   | \$                  | \$                  |
| <b>Créditos especiais e extraordinários.....</b> | <b>815:692\$0</b>   | <b>612:533\$0</b>   | <b>1.349:938\$2</b> | <b>880:433\$5</b>   | <b>5.079:463\$9</b>  | <b>1.121:933\$7</b> | <b>650:687\$5</b>   |
|  | \$                  | 2.086:104\$0        | 200:000\$0          | \$                  | 605:185\$0           | \$                  | \$                  |
|  | 815:692\$0          | 2.698:637\$0        | 1.549:938\$2        | 880:433\$5          | 5.684:648\$9         | 1.121:933\$7        | 650:687\$5          |
| <b>C/ SERVIÇOS E ENCARGOS DIVERSOS</b>           |                     |                     |                     |                     |                      |                     |                     |
| 1. Administração Geral.....                      | 246:000\$0          | 6.350:777\$1        | 330:472\$8          | \$                  | \$                   | \$                  | \$                  |
| 3. Departamento dos Correios e Telégrafos.....   | 937\$9              | 1:246\$8            | 19:230\$9           | 866\$8              | 2:624\$3             | \$                  | 1:196\$2            |
| 4. E. F. Noroeste do Brasil...                   | \$                  | \$                  | \$                  | \$                  | \$                   | \$                  | \$                  |
| 5. Rede de Viação Cearense...                    | \$                  | \$                  | \$                  | \$                  | 35:095\$8            | \$                  | \$                  |
| 6. E. F. S. Luiz a Terezina...                   | \$                  | \$                  | 26:579\$5           | \$                  | \$                   | \$                  | \$                  |
| 7. E. F. C. do Rio G. Norte...                   | \$                  | \$                  | \$                  | \$                  | \$                   | 20:000\$0           | \$                  |
| 8. E. F. Petrolina a Terezina...                 | \$                  | \$                  | \$                  | \$                  | \$                   | \$                  | \$                  |
| 9. E. F. Central do Piauí.....                   | \$                  | \$                  | \$                  | 10:000\$0           | \$                   | \$                  | \$                  |
| 10. E. F. Goiaz.....                             | \$                  | \$                  | \$                  | \$                  | \$                   | \$                  | \$                  |
| 15. Extraordinários.....                         | 80:230\$9           | 227:474\$9          | 582:107\$7          | 203:405\$7          | 1.772:541\$7         | 295:667\$1          | 69:364\$4           |
|  | 327:168\$8          | 6.579:498\$8        | 958:390\$9          | 214:272\$5          | 1.810:261\$8         | 315:667\$1          | 70:560\$6           |
| <b>RESUMO</b>                                    |                     |                     |                     |                     |                      |                     |                     |
| Despesa orçamentária e Suplementação.....        | 4.250:892\$6        | 10.138:047\$1       | 6.318:444\$3        | 2.863:680\$3        | 17.078:412\$3        | 4.573:432\$6        | 2.894:336\$5        |
| <b>Créditos especiais e extraordinários.....</b> | <b>\$</b>           | <b>2.346:104\$0</b> | <b>200:000\$0</b>   | <b>\$</b>           | <b>605:185\$0</b>    | <b>\$</b>           | <b>\$</b>           |
|  | 4.250:892\$6        | 12.484:151\$1       | 6.518:444\$3        | 2.863:680\$3        | 17.683:597\$3        | 4.573:432\$6        | 2.894:336\$5        |

|  | PERNAMBUCO   | ALAGÓAS      | SERGIPE    | BAÍA         | ESPÍRITO SANTO | RIO DE JANEIRO | SÃO PAULO     |
|--|--------------|--------------|------------|--------------|----------------|----------------|---------------|
| <b>C/ PESSOAL</b>                              |              |              |            |              |                |                |               |
| 1. Administração Geral.....                    | 627:438\$7   | 74:020\$0    | 18:000\$0  | 738:908\$3   | 160:896\$0     | 396:278\$7     | 486:012\$2    |
| 3. Departamento dos Correios e Telégrafos..... | 2.140:951\$4 | 663:046\$0   | 413:506\$0 | 2.314:159\$9 | 547:282\$1     | 2.459:822\$7   | 13.293:047\$2 |
| 4. E. F. Noroeste.....                         | \$           | \$           | \$         | \$           | \$             | \$             | 7.043:667\$7  |
| 5. Rede de Viação Cearense...                  | \$           | \$           | \$         | \$           | \$             | \$             | \$            |
| 6. E. F. S. Luiz a Terezina...                 | \$           | \$           | \$         | \$           | \$             | \$             | \$            |
| 7. E. F. C. do Rio G. Norte...                 | \$           | \$           | \$         | \$           | \$             | \$             | \$            |
| 8. E. F. Petrolina a Terezina...               | \$           | \$           | \$         | \$           | \$             | \$             | \$            |
| 9. E. F. Central do Piauí.....                 | \$           | \$           | \$         | 323:578\$4   | \$             | \$             | \$            |
| 10. E. F. Goiaz.....                           | \$           | \$           | \$         | \$           | \$             | \$             | 855:723\$7    |
| 13. Pessoal Extranumerário...                  | 2.161:876\$0 | 584:144\$0   | 432:340\$0 | 3.533:169\$6 | 812:056\$0     | 2.439:748\$4   | 17.791:427\$8 |
|  | 4.930:266\$1 | 1.321:210\$0 | 863:846\$0 | 6.909:816\$7 | 1.520:234\$1   | 5.295:849\$8   | 39.469:878\$6 |



(Continuação)

|  | PERNAMBUCO   | ALAGÓAS      | SERGIPE    | BAÍA          | ESPÍRITO SANTO | RIO DE JANEIRO | SÃO PAULO     |
|--|--------------|--------------|------------|---------------|----------------|----------------|---------------|
| <b>C/MATERIAL</b>                              |              |              |            |               |                |                |               |
| 1. Administração Geral.....                    | 553:057\$0   | 14:973\$0    | \$         | 579:531\$3    | 14:827\$7      | 4:729\$5       | 24:279\$1     |
| 3. Departamento dos Correios e Telégrafos..... | 351:966\$6   | 127:560\$5   | 99:596\$7  | 704:525\$0    | 149:953\$8     | 295:762\$6     | 1.095:876\$2  |
| 4. E. F. Noroeste do Brasil...                 | \$           | \$           | \$         | \$            | \$             | \$             | 9.211:264\$5  |
| 5. Réde de Viação Cearense...                  | \$           | \$           | \$         | \$            | \$             | \$             | \$            |
| 6. E. F. S. Luiz a Terezina...                 | \$           | \$           | \$         | \$            | \$             | \$             | \$            |
| 7. E. F. C. Rio G. Norte.....                  | \$           | \$           | \$         | \$            | \$             | \$             | \$            |
| 8. E. F. Petrolina a Terezina...               | \$           | \$           | \$         | \$            | \$             | \$             | \$            |
| 9. E. F. Central do Piauí.....                 | \$           | \$           | \$         | 310:223\$7    | \$             | \$             | \$            |
| 10. E. F. Goiaz.....                           | \$           | \$           | \$         | \$            | \$             | \$             | 1.940:798\$8  |
|  | 905:023\$6   | 142:533\$5   | 99:596\$7  | 1.594:280\$0  | 164:781\$5     | 300:492\$1     | 12.272:218\$8 |
| Créditos especiais e extraordinários.....      | 100:433\$5   | \$           | \$         | 16.000:000\$0 | \$             | 1.731:391\$6   | 3.013:872\$7  |
|  | 1.005:457\$1 | 142:533\$5   | 99:596\$7  | 17.594:280\$0 | 164:781\$5     | 2.031:883\$7   | 15.286:091\$3 |
| <b>C/SERVIÇOS E ENCARGOS DIVERSOS</b>          |              |              |            |               |                |                |               |
| 1. Administração Geral.....                    | \$           | 90:381\$0    | \$         | 18.817:382\$1 | \$             | 1.999:986\$6   | 160:500\$0    |
| 3. Departamento dos Correios e Telégrafos..... | 1:958\$7     | 437\$0       | 265\$9     | 17:981\$0     | 1:339\$9       | 2:200\$0       | 45:199\$0     |
| 4. E. F. Noroeste do Brasil...                 | \$           | \$           | \$         | \$            | \$             | \$             | 5.368:331\$9  |
| 5. Réde de Viação Cearense...                  | \$           | \$           | \$         | \$            | \$             | \$             | \$            |
| 6. E. F. S. Luiz a Terezina...                 | \$           | \$           | \$         | \$            | \$             | \$             | \$            |
| 7. E. F. C. do Rio G. Norte...                 | \$           | \$           | \$         | \$            | \$             | \$             | \$            |
| 8. E. F. Petrolina a Terezina...               | \$           | \$           | \$         | \$            | \$             | \$             | \$            |
| 9. E. F. Central do Piauí.....                 | \$           | \$           | \$         | 7:960\$0      | \$             | \$             | \$            |
| 10. E. F. Goiaz.....                           | \$           | \$           | \$         | \$            | \$             | \$             | 50:734\$2     |
| 15. Extraordinários.....                       | 292:451\$3   | 52:911\$2    | 21:729\$5  | 1.254:797\$2  | 122:362\$4     | 165:873\$0     | 4.494:290\$1  |
|  | 294:410\$0   | 143:729\$2   | 21:995\$4  | 20.098:120\$3 | 123:702\$3     | 2.168:059\$6   | 10.119:055\$2 |
| <b>RESUMO</b>                                  |              |              |            |               |                |                |               |
| Dotações orçamentárias.....                    | 6.129:699\$7 | 1.607:472\$7 | 985:438\$1 | 28.602:217\$0 | 1.808:717\$9   | 7.764:401\$5   | 61.861:152\$4 |
| Créditos especiais e extraordinários.....      | 100:433\$5   | \$           | \$         | 16.000:000\$0 | \$             | 1.731:391\$6   | 3.013:872\$7  |
|  | 6.230:133\$2 | 1.607:472\$7 | 985:438\$1 | 44.602:217\$0 | 1.808:717\$9   | 9.495:793\$1   | 64.875:025\$1 |

|  | PARANÁ       | SANTA CATARINA | RIO GRANDE DO SUL | MINAS GERAIS  | GOIAZ        | MATO GROSSO  | TOTAL          |
|--|--------------|----------------|-------------------|---------------|--------------|--------------|----------------|
| <b>C/PESSOAL</b>                               |              |                |                   |               |              |              |                |
| 1. Administração Geral.....                    | 257:832\$3   | 523:479\$6     | 745:642\$4        | 4:800\$0      | 57:780\$0    | 152:472\$9   | 6.479:043\$6   |
| 3. Departamento dos Correios e Telégrafos..... | 1.500:769\$9 | 1.290:061\$1   | 3.102:985\$8      | 4.619:241\$7  | 287:438\$0   | 441:925\$8   | 38.898:177\$4  |
| 4. E. F. Noroeste.....                         | \$           | \$             | \$                | \$            | \$           | \$           | 7.043:667\$7   |
| 5. Réde de Viação Cearense...                  | \$           | \$             | \$                | \$            | \$           | \$           | 3.121:247\$4   |
| 6. E. F. S. Luiz a Terezina...                 | \$           | \$             | \$                | \$            | \$           | \$           | 907:107\$6     |
| 7. E. F. C. do Rio G. Norte...                 | \$           | \$             | \$                | \$            | \$           | \$           | 583:520\$1     |
| 8. E. F. Petrolina a Terezina...               | \$           | \$             | \$                | \$            | \$           | \$           | 323:578\$4     |
| 9. E. F. Central do Piauí.....                 | \$           | \$             | \$                | \$            | \$           | \$           | 365:926\$5     |
| 10. E. F. Goiaz.....                           | \$           | \$             | \$                | \$            | \$           | \$           | 855:723\$7     |
| 13. PESSOAL Extranumerário...                  | 1.190:097\$7 | 1.557:504\$5   | 2.899:062\$7      | 5.400:246\$1  | 795:783\$4   | 1.335:853\$9 | 55.226:830\$1  |
|  | 2.948:699\$9 | 3.371:045\$2   | 6.747:690\$9      | 10.024:287\$8 | 1.141:001\$4 | 1.930:252\$6 | 113.804:822\$5 |
| Créditos especiais e extraordinários.....      | \$           | \$             | \$                | \$            | \$           | \$           | 260:000\$0     |
|  | 2.948:699\$9 | 3.371:045\$2   | 6.747:690\$9      | 10.024:287\$8 | 1.141:001\$4 | 1.930:252\$6 | 114.064:822\$5 |
| <b>C/MATERIAL</b>                              |              |                |                   |               |              |              |                |
| 1. Administração Geral.....                    | 19:313\$8    | 73:408\$7      | 68:480\$1         | \$            | \$           | 4:900\$0     | 3.066:368\$9   |
| 3. Departamento dos Correios e Telégrafos..... | 213:532\$9   | 242:550\$3     | 621:115\$8        | 758:117\$1    | 104:927\$7   | 276:613\$0   | 7.196:589\$4   |
| 4. E. F. Noroeste do Brasil...                 | \$           | \$             | \$                | \$            | \$           | \$           | 9.211:264\$5   |
| 5. Réde de Viação Cearense...                  | \$           | \$             | \$                | \$            | \$           | \$           | 3.988:832\$7   |
| 6. E. F. S. Luiz a Terezina...                 | \$           | \$             | \$                | \$            | \$           | \$           | 1.180:706\$4   |
| 7. E. F. C. Rio G. Norte.....                  | \$           | \$             | \$                | \$            | \$           | \$           | 879:587\$4     |
| 8. E. F. Petrolina a Terezina...               | \$           | \$             | \$                | \$            | \$           | \$           | 310:223\$7     |
| 9. E. F. Central do Piauí.....                 | \$           | \$             | \$                | \$            | \$           | \$           | 598:195\$1     |
| 10. E. F. Goiaz.....                           | \$           | \$             | \$                | \$            | \$           | \$           | 1.940:798\$8   |
|  | 232:846\$7   | 315:959\$0     | 639:595\$9        | 758:117\$1    | 104:927\$7   | 281:513\$0   | 28.372:567\$2  |
| Créditos especiais e extraordinários.....      | \$           | \$             | 13:195\$3         | \$            | \$           | \$           | 23.750:182\$1  |
|  | 232:846\$7   | 315:959\$0     | 702:791\$2        | 758:117\$1    | 104:927\$7   | 281:513\$0   | 52.122:749\$3  |
| <b>C/SERVIÇOS E ENCARGOS DIVERSOS</b>          |              |                |                   |               |              |              |                |
| 1. Administração Geral.....                    | \$           | \$             | 700:000\$0        | 211:368\$0    | \$           | \$           | 28.906:867\$6  |
| 3. Departamento dos Correios e Telégrafos..... | 5:394\$5     | 1:131\$4       | 3:157\$1          | 8:771\$6      | 4:790\$8     | 4:002\$4     | 122:732\$2     |
| 4. E. F. Noroeste do Brasil...                 | \$           | \$             | \$                | \$            | \$           | \$           | 5.368:331\$9   |
| 5. Réde de Viação Cearense...                  | \$           | \$             | \$                | \$            | \$           | \$           | 35:095\$8      |
| 6. E. F. S. Luiz a Terezina...                 | \$           | \$             | \$                | \$            | \$           | \$           | 26:579\$5      |
| 7. E. F. C. do Rio G. Norte...                 | \$           | \$             | \$                | \$            | \$           | \$           | 20:000\$0      |
| 8. E. F. Petrolina a Terezina...               | \$           | \$             | \$                | \$            | \$           | \$           | 7:960\$0       |
| 9. E. F. Central do Piauí.....                 | \$           | \$             | \$                | \$            | \$           | \$           | 10:000\$0      |
| 10. E. F. Goiaz.....                           | \$           | \$             | \$                | \$            | \$           | \$           | 50:734\$2      |
| 15. Extraordinários.....                       | 141:577\$2   | 155:950\$8     | 450:919\$5        | 476:460\$8    | 2:880\$0     | 31:342\$6    | 10.894:337\$8  |
|  | 146:971\$7   | 157:082\$0     | 1.154:076\$6      | 696:600\$4    | 7:670\$8     | 35:345\$0    | 45.442:639\$0  |
| <b>RESUMO</b>                                  |              |                |                   |               |              |              |                |
| Dotações orçamentárias.....                    | 3.328:518\$3 | 3.844:086\$2   | 8.591:363\$4      | 11.479:005\$3 | 1.253:599\$9 | 2.247:110\$6 | 187.620:028\$7 |
| Créditos especiais e extraordinários.....      | \$           | \$             | 13:195\$3         | \$            | \$           | \$           | 24.010:182\$1  |
| Total.....                                     | 3.328:518\$3 | 3.844:086\$2   | 8.604:558\$7      | 11.479:005\$3 | 1.253:599\$9 | 2.247:110\$6 | 211.630:210\$8 |

## MINISTÉRIO DA MARINHA

### Despesa do exercício de 1937

| VERBAS                                    | LONDRES        | MINISTÉRIO DA MARINHA | DELEGAÇÃO FISCAL EM GOIÁS | TOTAL          |
|---|----------------|-----------------------|---------------------------|----------------|
| <b>C/ PESSOAL</b>                         |                |                       |                           |                |
| 1. Administração Geral.....               | —              | 38.902:479\$0         | 1:095\$0                  | 38.903:574\$0  |
| 2. Administrações Regionais.....          | —              | 3.590:400\$0          | —                         | 3.590:400\$0   |
| 3. Justiça Militar.....                   | —              | 552:500\$0            | —                         | 552:500\$0     |
| 4. Tribunal Marítimo Administrativo.....  | —              | 256:800\$0            | —                         | 256:800\$0     |
| 5. Força Naval.....                       | 1.431:700\$0   | 115.867:537\$0        | —                         | 117.299:237\$0 |
| 6. Inativos.....                          | —              | 22.999:856\$0         | 144\$0                    | 23.000:000\$0  |
|   | 1.431:700\$0   | 182.169:572\$0        | 1:239\$0                  | 183.602:511\$0 |
| Créditos especiais e extraordinários..... | —              | 2.406:910\$2          | —                         | 2.406:910\$2   |
|   | 1.431:700\$0   | 184.576:482\$2        | 1:239\$0                  | 186.009:421\$2 |
| <b>C/ MATERIAZ</b>                        |                |                       |                           |                |
| 1. Administração Geral.....               | 570:000\$0     | 57.145:224\$0         | —                         | 57.715:224\$0  |
| Créditos especiais e extraordinários..... | 100.350:121\$4 | 48.516:004\$3         | —                         | 148.866:126\$2 |
|   | 100.920:121\$4 | 105.661:228\$8        | —                         | 206.581:350\$2 |
| <b>C/SERVIÇOS E ENCARGOS DIVERSOS</b>     |                |                       |                           |                |
| 1. Administração Geral.....               | —              | 8.840:000\$0          | —                         | 8.840:000\$0   |
| Créditos especiais e extraordinários..... | —              | —                     | —                         | —              |
|   | —              | 8.840:000\$0          | —                         | 8.840:000\$0   |
| <b>RESUMO</b>                             |                |                       |                           |                |
| Despesa orçamentária.....                 | 2.001:700\$0   | 248.154:796\$0        | 1:239\$0                  | 250.157:735\$0 |
| Créditos especiais e extraordinários..... | 100.350:121\$4 | 50.922:915\$0         | —                         | 151.273:036\$4 |
| Total.....                                | 102.351:821\$4 | 299.077:711\$0        | 1:239\$0                  | 401.430:771\$4 |

## MINISTÉRIO DA GUERRA

### Despesa do exercício de 1937

| VERBAS  | TESOURO NACIONAL | LONDRES       | MINISTÉRIO DA GUERRA | TOTAL          |
|---|------------------|---------------|----------------------|----------------|
| <b>C/ PESSOAL</b>                                 |                  |               |                      |                |
| 1. Administração Geral.....                       | —                | —             | 35.563:374\$7        | 35.563:374\$7  |
| 2. Justiça Militar.....                           | —                | —             | 2.386:104\$0         | 2.386:104\$0   |
| 3. Serviços Regionais.....                        | —                | —             | 5.238:000\$0         | 5.238:000\$0   |
| 4. Soldos e gratificações de oficiais.....        | —                | —             | 160.076:000\$0       | 160.076:000\$0 |
| 5. Soldos, etapas, e gratificações de praças..... | —                | —             | 277.551:927\$0       | 277.551:927\$0 |
| 6. Classes inativas.....                          | —                | —             | 39.310:000\$0        | 39.310:000\$0  |
| 7. Extranumerários.....                           | —                | —             | 19.754:600\$0        | 19.754:600\$0  |
|   | \$               | \$            | 539.880:005\$7       | 539.880:005\$7 |
| Créditos especiais extraordinários.....           | \$               | \$            | 730\$0               | 730\$0         |
|   | \$               | \$            | 539.880:735\$7       | 539.880:735\$7 |
| <b>C/ MATERIAL</b>                                |                  |               |                      |                |
| 1. Administração Geral.....                       | —                | —             | 149.796:008\$0       | 149.796:008\$0 |
| 2. Justiça Militar.....                           | —                | —             | 29:646\$0            | 29:646\$0      |
|   | \$               | \$            | 149.825:654\$0       | 149.825:654\$0 |
| Créditos especiais e extraordinários.....         | \$               | 54.989:944\$4 | 50.585:311\$6        | 105.575:256\$0 |
|   | \$               | 54.989:944\$4 | 200.410:965\$6       | 255.400:910\$0 |
| <b>C/ SERVIÇOS E ENCARGOS DIVERSOS</b>            |                  |               |                      |                |
| 1. Administração Geral.....                       | —                | 7.150:000\$0  | 4.389:400\$0         | 11.539:400\$0  |
| Créditos especiais e extraordinários.....         | —                | —             | —                    | —              |
|   | \$               | 7.150:000\$0  | 4.389:400\$0         | 11.539:400\$0  |
| <b>RESUMO</b>                                     |                  |               |                      |                |
| Despesa orçamentária e Suplementar.....           | —                | 7.150:000\$0  | 694.095:059\$7       | 701.245:059\$7 |
| Créditos especiais e extraordinários.....         | —                | 54.989:944\$4 | 50.586:041\$6        | 105.575:986\$0 |
| Agentes Pagadores.....                            | 20.137:452\$0    | \$            | \$                   | 20.137:452\$0  |
| Total.....  | 20.137:452\$0    | 62.139:944\$4 | 744.681:101\$3       | 826.958:497\$7 |

MINISTÉRIO DA AGRICULTURA

Despesa do exercício de 1937

| VERBAS                                    | TESOURO NACIONAL | LONDRES | COMISSÃO CENTRAL DE COMPRAS | MINISTÉRIO DA AGRICULTURA | ESTADOS       | TOTAL         |
|---|------------------|---------|-----------------------------|---------------------------|---------------|---------------|
| <b>C/ PESSOAL</b>                         |                  |         |                             |                           |               |               |
| 1 — Administração Geral.....              | 18.004.897\$4    | —       | —                           | 9.026.223\$7              | 23.023.130\$6 | 50.054.251\$7 |
| Créditos especiais e extraordinários..... | 4.705\$5         | —       | —                           | —                         | 300.000\$0    | 304.705\$5    |
|   | 18.009.602\$9    | —       | —                           | 9.026.223\$7              | 23.323.130\$6 | 50.358.957\$2 |
| <b>C/ MATERIAL</b>                        |                  |         |                             |                           |               |               |
| 1 — Administração Geral.....              | 2.896.947\$6     | —       | 6.432.877\$6                | 2.781.018\$8              | 5.874.152\$5  | 17.984.996\$5 |
| Créditos especiais e extraordinários..... | —                | —       | —                           | 689.652\$8                | —             | 689.652\$8    |
|   | 2.896.947\$6     | —       | 6.432.877\$6                | 3.470.671\$6              | 5.874.152\$5  | 18.674.649\$3 |
| <b>C/ SERVIÇOS E ENCARGOS DIVERSOS</b>    |                  |         |                             |                           |               |               |
| 1 — Administração Geral.....              | 2.183.761\$5     | —       | —                           | 1.605.587\$8              | 9.638.158\$0  | 13.427.507\$3 |
| Créditos especiais e extraordinários..... | —                | —       | —                           | 900.681\$5                | —             | 900.681\$5    |
|   | 2.183.761\$5     | —       | —                           | 2.506.269\$3              | 9.638.158\$0  | 14.328.188\$8 |
| <b>RESUMO</b>                             |                  |         |                             |                           |               |               |
| Dotações orçamentárias.....               | 23.085.606\$5    | —       | 6.432.877\$6                | 13.412.830\$3             | 38.535.441\$1 | 81.466.755\$5 |
| Créditos especiais e extraordinários..... | 4.705\$5         | —       | —                           | 1.590.334\$3              | 300.000\$0    | 1.895.039\$8  |
| Despesas de exercícios anteriores.....    | 331.706\$3       | —       | —                           | —                         | —             | 331.706\$3    |
|   | 23.422.018\$3    | —       | 6.432.877\$6                | 15.003.164\$6             | 38.835.441\$1 | 83.693.501\$6 |

Desdobramento da Coluna "Estados"

| ESTADOS                     | VERBA 1ª — ADMINISTRAÇÃO GERAL |              |                                 | CRÉDITOS ESPECIAIS E EXTRA-ORDINÁRIOS | TOTAL         |
|-----------------------------|--------------------------------|--------------|---------------------------------|---------------------------------------|---------------|
|                             | C/ pessoal                     | C/ material  | C/ serviços e encargos diversos |                                       |               |
| 1. Amazonas.....            | 312.703\$3                     | 176.048\$4   | 103.120\$0                      | —                                     | 591.871\$7    |
| 2. Pará.....                | 971.486\$7                     | 290.350\$8   | 220.036\$4                      | —                                     | 1.481.873\$9  |
| 3. Maranhão.....            | 206.576\$7                     | 18.601\$5    | 237.070\$0                      | —                                     | 462.248\$2    |
| 4. Piauí.....               | 140.461\$2                     | 19.610\$2    | 314.080\$0                      | —                                     | 474.151\$4    |
| 5. Ceará.....               | 1.476.250\$0                   | 226.731\$8   | 496.902\$9                      | —                                     | 2.199.884\$7  |
| 6. Rio Grande do Norte..... | 328.858\$6                     | 185.002\$7   | 545.206\$7                      | —                                     | 1.059.068\$0  |
| 7. Paraíba.....             | 707.572\$8                     | 358.162\$3   | 1.022.886\$8                    | 300\$000\$0                           | 2.388.621\$9  |
| 8. Pernambuco.....          | 1.738.558\$6                   | 503.937\$2   | 965.918\$9                      | —                                     | 3.208.414\$7  |
| 9. Alagoas.....             | 360.206\$1                     | 247.072\$8   | 453.812\$8                      | —                                     | 1.061.091\$7  |
| 10. Sergipe.....            | 496.046\$1                     | 500.388\$4   | 459.752\$5                      | —                                     | 1.456.187\$0  |
| 11. Bahia.....              | 1.585.835\$8                   | 481.404\$6   | 954.033\$5                      | —                                     | 3.021.273\$9  |
| 12. Espírito Santo.....     | 273.975\$1                     | 37.543\$7    | 332.335\$3                      | —                                     | 643.854\$1    |
| 13. Rio de Janeiro.....     | 1.552.417\$7                   | 199.478\$4   | 319.347\$2                      | —                                     | 2.071.243\$3  |
| 14. São Paulo.....          | 5.254.377\$1                   | 1.015.375\$0 | 343.011\$1                      | —                                     | 6.612.763\$2  |
| 15. Paraná.....             | 1.882.119\$7                   | 306.523\$4   | 373.969\$6                      | —                                     | 2.562.612\$7  |
| 16. Santa Catarina.....     | 120.993\$5                     | 11.724\$5    | 110.492\$0                      | —                                     | 243.210\$0    |
| 17. Rio Grande do Sul.....  | 2.147.074\$4                   | 450.328\$9   | 549.309\$1                      | —                                     | 3.146.712\$4  |
| 18. Minas Gerais.....       | 3.228.368\$9                   | 800.347\$9   | 1.782.209\$5                    | —                                     | 5.790.926\$3  |
| 19. Goiás.....              | 155.104\$3                     | 32.800\$0    | 54.180\$0                       | —                                     | 242.084\$3    |
| 20. Mato Grosso.....        | 84.144\$0                      | 12.720\$0    | 20.483\$7                       | —                                     | 117.347\$7    |
|                             | 23.023.130\$6                  | 5.874.152\$5 | 9.638.158\$0                    | 300.000\$0                            | 38.835.441\$1 |



RESUMO DA DESPESA

|   | PODERES EXECUTIVO E LEGISLATIVO | FAZENDA          | JUSTIÇA        | EXTERIOR      | EDUCAÇÃO       |
|---|---------------------------------|------------------|----------------|---------------|----------------|
| Delegacia Fiscal no Amazonas.....           | —                               | 3.939.028\$7     | 1.959.948\$6   | —             | 1.490.276\$3   |
| Pará.....                                   | —                               | 5.314.721\$8     | 438.154\$1     | —             | 2.715.347\$3   |
| Maranhão.....                               | —                               | 3.426.139\$3     | 400.270\$4     | —             | 1.174.727\$2   |
| Piauí.....                                  | —                               | 2.121.628\$9     | 344.615\$1     | —             | 305.057\$4     |
| Ceará.....                                  | —                               | 4.906.526\$5     | 512.928\$9     | —             | 3.678.209\$3   |
| Rio Grande do Norte.....                    | —                               | 2.829.803\$8     | 544.411\$7     | —             | 323.303\$1     |
| Paraíba.....                                | —                               | 3.043.149\$3     | 355.888\$5     | —             | 387.343\$2     |
| Pernambuco.....                             | —                               | 10.717.898\$8    | 7.072.324\$6   | —             | 4.128.581\$7   |
| Alagoas.....                                | —                               | 3.454.831\$0     | 340.078\$6     | —             | 383.498\$7     |
| Sergipe.....                                | —                               | 3.324.712\$7     | 345.993\$8     | —             | 380.888\$8     |
| Baía.....                                   | —                               | 12.282.561\$6    | 603.792\$4     | —             | 7.920.016\$6   |
| Espírito Santo.....                         | —                               | 2.724.138\$3     | 374.419\$0     | —             | 296.678\$8     |
| Rio de Janeiro.....                         | —                               | 7.252.725\$6     | 484.871\$7     | —             | 866.803\$0     |
| São Paulo.....                              | —                               | 41.111.746\$6    | 941.847\$3     | —             | 3.541.752\$7   |
| Paraná.....                                 | —                               | 5.450.369\$6     | 396.355\$2     | —             | 942.390\$5     |
| Santa Catarina.....                         | —                               | 5.627.014\$8     | 390.811\$8     | —             | 776.247\$2     |
| Rio Grande do Sul.....                      | —                               | 20.672.502\$0    | 575.676\$6     | —             | 6.267.029\$9   |
| Minas Gerais.....                           | —                               | 11.850.539\$4    | 1.513.522\$6   | —             | 6.387.430\$9   |
| Goiás.....                                  | —                               | 1.550.794\$8     | 352.796\$5     | —             | 191.004\$4     |
| Mato Grosso.....                            | —                               | 3.550.899\$3     | 284.995\$4     | —             | 525.960\$3     |
| Delegacia do Tesouro em Londres.....        | —                               | 260.310.458\$1   | —              | 42.422.642\$5 | 104.000\$0     |
| Tesouro Nacional.....                       | 30.499.122\$6                   | 574.375.127\$6   | 116.035.865\$1 | 11.056.671\$7 | 170.228.566\$4 |
| Alfândega do Rio de Janeiro.....            | —                               | 10.223.127\$6    | —              | —             | —              |
| Casa da Moeda.....                          | —                               | 5.921.715\$9     | —              | —             | —              |
| Caixa de Amortização.....                   | —                               | 286.174.433\$4   | —              | —             | —              |
| Comissão Central de Compras.....            | 129.246\$3                      | 3.839.150\$7     | 8.498.280\$3   | 172.183\$2    | 19.007.375\$8  |
| Recebedoria do Distrito Federal.....        | —                               | 9.715.677\$8     | —              | —             | —              |
| Imprensa Nacional.....                      | —                               | —                | 8.319.140\$6   | —             | —              |
| Serviço de Águas e Esgotos.....             | —                               | —                | —              | —             | 3.517.440\$5   |
| Estrada de Ferro Central do Brasil.....     | —                               | —                | —              | —             | —              |
| Departamento dos Correios e Telégrafos..... | —                               | —                | —              | —             | —              |
| Ministério da Marinha.....                  | —                               | 1.963\$9         | —              | —             | —              |
| Ministério da Guerra.....                   | —                               | 11.723\$4        | —              | —             | —              |
| Ministério da Agricultura.....              | —                               | —                | —              | —             | —              |
| Agentes Pagadores.....                      | —                               | 1.305.785.111\$2 | 151.086.997\$8 | 53.651.497\$4 | 235.539.930\$0 |
| Despesas de exercícios anteriores.....      | —                               | 11.163.140\$5    | 1.101.938\$8   | 250.000\$0    | 3.000\$0       |
|   | 30.628.368\$9                   | 62.420\$6        | —              | 600\$0        | —              |
|   | 30.628.368\$9                   | 1.317.010.672\$3 | 152.188.936\$6 | 53.902.097\$4 | 235.542.930\$0 |

## DA UNIÃO EM 1937

| TRABALHO     | VIAÇÃO        | MARINHA       | GUERRA        | AGRICULTURA  | DESPESAS<br>EXTRAORDINARIAS | TOTAL           |
|--------------|---------------|---------------|---------------|--------------|-----------------------------|-----------------|
| 84.85789     | 4.250.89286   | —             | —             | 591.87187    | —                           | 12.366.87588    |
| 216.95086    | 12.484.15181  | —             | —             | 1.481.87389  | 343.61086                   | 22.994.80984    |
| 92.90481     | 6.518.44483   | —             | —             | 462.24882    | 2.317.28086                 | 14.392.01481    |
| 71.64888     | 2.863.68083   | —             | —             | 474.15184    | 1.727.07887                 | 7.907.86086     |
| 31.91689     | 17.683.59783  | —             | —             | 2.199.88487  | 5.463.85281                 | 34.536.91587    |
| 90.33385     | 4.573.43286   | —             | —             | 1.059.06880  | 1.768.36987                 | 11.188.72284    |
| 101.14489    | 2.894.33685   | —             | —             | 2.388.62189  | 4.99985                     | 9.175.48388     |
| 300.41283    | 6.230.13382   | —             | —             | 3.208.41487  | 443.89487                   | 32.101.66080    |
| 79.20483     | 1.607.47287   | —             | —             | 1.061.09187  | 29.97286                    | 6.956.14986     |
| 79.55082     | 985.43881     | —             | —             | 1.456.18780  | 302.33682                   | 6.875.10688     |
| 254.29984    | 44.602.21780  | —             | —             | 3.021.27389  | 6.248.26380                 | 74.932.42389    |
| 75.98680     | 1.808.71789   | —             | —             | 643.85481    | 9.99388                     | 5.933.78789     |
| 232.65586    | 9.495.79381   | —             | —             | 2.071.24383  | 94.99986                    | 20.499.09189    |
| 343.95781    | 64.875.02581  | —             | —             | 6.612.76382  | 3.489.43683                 | 120.916.52883   |
| 121.67484    | 3.328.51883   | —             | —             | 2.562.61287  | 429.97789                   | 13.241.89886    |
| 113.08684    | 3.844.08682   | —             | —             | 243.21080    | 5.149.93188                 | 16.144.38882    |
| 331.01685    | 8.604.55887   | —             | —             | 3.146.71284  | 1.450.51084                 | 41.048.00685    |
| 163.31180    | 11.479.00583  | —             | —             | 5.790.92683  | 2.171.60481                 | 39.356.33986    |
| 87.18280     | 1.253.59989   | 1.23980       | —             | 242.08483    | —                           | 3.678.70089     |
| 162.46089    | 2.247.11086   | —             | —             | 117.34787    | —                           | 6.888.77482     |
| 2.734.07280  | 123.150.48088 | 102.351.82184 | 62.139.94484  | —            | —                           | 593.213.41982   |
| 47.654.80581 | 2.474.67080   | —             | —             | 23.090.31280 | 85.200.00385                | 1.060.613.14480 |
| —            | —             | —             | —             | —            | —                           | 10.223.12786    |
| —            | —             | —             | —             | —            | —                           | 5.921.71589     |
| 1.446.83183  | 135.887.56486 | —             | —             | 6.432.87786  | 3.214.41786                 | 286.174.43384   |
| —            | —             | —             | —             | —            | —                           | 178.627.02784   |
| —            | —             | —             | —             | —            | —                           | 9.715.67788     |
| —            | —             | —             | —             | —            | —                           | 8.319.14986     |
| —            | —             | —             | —             | —            | —                           | 3.517.44085     |
| —            | 190.727.36287 | —             | —             | —            | 17.448.95786                | 208.176.32083   |
| —            | 80.648.40383  | —             | —             | —            | 2.990.31389                 | 83.638.71782    |
| —            | —             | 299.077.71180 | —             | —            | 25.000.00080                | 324.079.67489   |
| —            | —             | —             | 744.679.10183 | —            | 21.150.00080                | 765.840.82487   |
| —            | —             | —             | —             | 15.003.16486 | 421.85480                   | 15.425.01886    |
| 54.930.26182 | 744.518.69282 | 401.430.77184 | 806.819.04587 | 83.361.79583 | 186.871.65882               | 4.054.624.12983 |
| —            | 56.284.23486  | —             | 20.137.45280  | —            | —                           | 88.936.76589    |
| —            | —             | —             | —             | 331.70683    | —                           | 397.72689       |
| 54.930.26182 | 800.802.92688 | 401.430.77184 | 826.956.49787 | 83.693.50186 | 186.871.65882               | 4.143.958.62281 |

**DEMONSTRAÇÃO DE OUTRAS CONTAS  
NÃO ORÇAMENTÁRIAS**





## DEMONSTRAÇÃO DOS RESTOS A PAGAR DE 1937

|   | PODERES<br>EXECUTIVO E<br>LEGISLATIVO | FAZENDA       | JUSTIÇA      | EXTERIOR     | EDUCAÇÃO     | TRABALHO      |
|---|---------------------------------------|---------------|--------------|--------------|--------------|---------------|
| 1. Delegacia Fiscal no Amazonas.....        | \$                                    | 17.483\$4     | 411\$3       | \$           | 75.000\$0    | \$            |
| 2. Delegacia Fiscal no Pará.....            | \$                                    | 116.705\$6    | 1.203\$7     | \$           | 143.560\$0   | 370\$0        |
| 3. Delegacia Fiscal no Maranhão.....        | \$                                    | 17.843\$0     | 1.642\$0     | \$           | 134.890\$0   | \$            |
| 4. Delegacia Fiscal no Piauí.....           | \$                                    | 4.596\$4      | 665\$3       | \$           | 2.160\$0     | \$            |
| 5. Delegacia Fiscal no Ceará.....           | \$                                    | 53.287\$7     | 3.674\$5     | \$           | 537.429\$7   | \$            |
| 6. Delegacia Fiscal no Rio G. do Norte....  | \$                                    | 53.970\$5     | 2.371\$7     | \$           | 79.700\$0    | \$            |
| 7. Delegacia Fiscal na Paraíba.....         | \$                                    | 24.039\$2     | 1.345\$7     | \$           | 15.400\$0    | \$            |
| 8. Delegacia Fiscal em Pernambuco.....      | \$                                    | 535.807\$7    | 22.409\$7    | \$           | 245.311\$2   | 204\$1        |
| 9. Delegacia Fiscal em Alagoas.....         | \$                                    | 18.767\$3     | 45\$2        | \$           | 65.500\$0    | \$            |
| 10. Delegacia Fiscal em Sergipe.....        | \$                                    | 18.843\$9     | \$           | \$           | 35.160\$0    | \$            |
| 11. Delegacia Fiscal na Baía.....           | \$                                    | 271.783\$3    | 7.993\$4     | \$           | 206.148\$5   | 1.100\$0      |
| 12. Delegacia Fiscal no Espirito Santo..... | \$                                    | 10.180\$5     | 3.111\$8     | \$           | 37.110\$0    | 3.492\$8      |
| 13. Delegacia Fiscal no Rio de Janeiro..... | \$                                    | 107.702\$4    | 4.757\$3     | \$           | 234.292\$2   | 330\$7        |
| 14. Delegacia Fiscal em São Paulo.....      | \$                                    | 247.792\$8    | 18.280\$0    | \$           | 944.836\$8   | 247\$8        |
| 15. Delegacia Fiscal no Paraná.....         | \$                                    | 108.829\$4    | \$           | \$           | 17.285\$0    | 165\$0        |
| 16. Delegacia Fiscal em Santa Catarina..... | \$                                    | 101.742\$6    | 1.489\$2     | \$           | 30.567\$8    | 209\$7        |
| 17. Delegacia Fiscal no Rio G. do Sul.....  | \$                                    | 483.843\$1    | 22.473\$3    | \$           | 316.133\$9   | 1.705\$0      |
| 18. Delegacia Fiscal em Minas Gerais.....   | \$                                    | 251.851\$9    | 1.451\$5     | \$           | 257.221\$1   | \$            |
| 19. Delegacia Fiscal em Goiaz.....          | \$                                    | 37.821\$6     | 2.899\$3     | \$           | 13.000\$0    | \$            |
| 20. Delegacia Fiscal em Mato Grosso.....    | \$                                    | 59.422\$2     | 1.904\$8     | \$           | 14.096\$0    | 1.100\$0      |
| 21. Delegacia do Tesouro em Londres.....    | \$                                    | 1.723.398\$8  | \$           | 1.832.224\$1 | \$           | 117.815\$0    |
| 22. Tesouro Nacional.....                   | 5.455\$0                              | 13.929.418\$8 | 867.647\$8   | 116.057\$0   | 1.307.091\$3 | 25.658.396\$8 |
| 23. Alfândega do Rio de Janeiro.....        | \$                                    | 30.917\$8     | \$           | \$           | \$           | \$            |
| 24. Casa da Moeda.....                      | \$                                    | 422\$6        | \$           | \$           | \$           | \$            |
| 25. Comissão Central de Compras.....        | 42.538\$0                             | 528.905\$4    | 1.063.784\$6 | 3.740\$0     | 3.835.184\$2 | 493.653\$1    |
| 26. Recebedoria do Distrito Federal.....    | \$                                    | 29.375\$0     | \$           | \$           | \$           | \$            |
| 27. Estrada de Ferro Central do Brasil..... | \$                                    | \$            | \$           | \$           | \$           | \$            |
| 28. Depº dos Correios e Telégrafos.....     | \$                                    | \$            | \$           | \$           | \$           | \$            |
| 29. Ministério da Marinha.....              | \$                                    | \$            | \$           | \$           | \$           | \$            |
| 30. Ministério da Agricultura.....          | \$                                    | \$            | \$           | \$           | \$           | \$            |
|   | 47.993\$9                             | 18.785.246\$5 | 2.029.562\$1 | 1.952.021\$1 | 8.547.078\$6 | 26.279.290\$0 |

## DEMONSTRAÇÃO DOS RESTOS A PAGAR DE 1937

|   | VIAÇÃO        | MARINHA      | GUERRA       | AGRICULTURA  | DESPESAS<br>EXTRA-<br>ORDINARIAS | TOTAL         |
|---|---------------|--------------|--------------|--------------|----------------------------------|---------------|
| 1. Delegacia Fiscal no Amazonas.....        | \$            | \$           | \$           | \$           | \$                               | 92.894\$7     |
| 2. Delegacia Fiscal no Pará.....            | 3.390\$0      | \$           | \$           | 29\$5        | \$                               | 265.758\$8    |
| 3. Delegacia Fiscal no Maranhão.....        | 87.708\$5     | \$           | \$           | \$           | 4.652\$5                         | 246.736\$0    |
| 4. Delegacia Fiscal no Piauí.....           | \$            | \$           | \$           | \$           | \$                               | 7.421\$7      |
| 5. Delegacia Fiscal no Ceará.....           | 15.577\$7     | \$           | \$           | 7.832\$7     | 68.250\$0                        | 686.052\$3    |
| 6. Delegacia Fiscal no Rio Grande do Norte. | 22.181\$4     | \$           | \$           | 921\$3       | 4.000\$0                         | 163.144\$9    |
| 7. Delegacia Fiscal na Paraíba.....         | 1.664\$3      | \$           | \$           | 1.611\$3     | \$                               | 44.060\$5     |
| 8. Delegacia Fiscal em Pernambuco.....      | 68\$9         | \$           | \$           | 11.614\$9    | \$                               | 815.416\$5    |
| 9. Delegacia Fiscal em Alagoas.....         | \$            | \$           | \$           | \$           | \$                               | 84.312\$5     |
| 10. Delegacia Fiscal em Sergipe.....        | \$            | \$           | \$           | 496\$7       | \$                               | 54.500\$6     |
| 11. Delegacia Fiscal na Baía.....           | 20.032\$5     | \$           | \$           | 3.275\$0     | \$                               | 510.332\$7    |
| 12. Delegacia Fiscal no Espirito Santo..... | \$            | \$           | \$           | 1.908\$2     | \$                               | 55.803\$3     |
| 13. Delegacia Fiscal no Rio de Janeiro..... | 229\$5        | \$           | \$           | 5.871\$2     | \$                               | 353.183\$0    |
| 14. Delegacia Fiscal em São Paulo.....      | 10.367\$4     | \$           | \$           | 49.352\$3    | \$                               | 1.270.876\$7  |
| 15. Delegacia Fiscal no Paraná.....         | 4.977\$2      | \$           | \$           | 2.273\$9     | \$                               | 133.524\$5    |
| 16. Delegacia Fiscal em Santa Catarina..... | 6.121\$7      | \$           | \$           | 601\$6       | \$                               | 140.732\$6    |
| 17. Delegacia Fiscal no Rio Grande do Sul.. | 8.698\$0      | \$           | \$           | 24.579\$1    | 16.890\$0                        | 874.322\$4    |
| 18. Delegacia Fiscal em Minas Gerais.....   | \$            | \$           | \$           | 5.156\$2     | \$                               | 515.681\$0    |
| 19. Delegacia Fiscal em Goiaz.....          | 6.937\$1      | \$           | \$           | 2.100\$0     | \$                               | 62.758\$0     |
| 20. Delegacia Fiscal em Mato Grosso.....    | 8.492\$9      | \$           | \$           | \$           | \$                               | 85.015\$9     |
| 21. Delegacia do Tesouro em Londres.....    | 1.996.079\$8  | 401.120\$1   | 1.215.658\$3 | \$           | \$                               | 7.286.296\$1  |
| 22. Tesouro Nacional.....                   | 81.744\$0     | \$           | \$           | 70.934\$5    | 106.099\$4                       | 42.142.845\$5 |
| 23. Alfândega do Rio de Janeiro.....        | \$            | \$           | \$           | \$           | \$                               | 30.917\$8     |
| 24. Casa da Moeda.....                      | \$            | \$           | \$           | \$           | \$                               | 422\$6        |
| 25. Comissão Central de Compras.....        | 10.848.627\$3 | \$           | \$           | 1.112.348\$7 | 1.485.639\$5                     | 19.414.420\$8 |
| 26. Recebedoria do Distrito Federal.....    | \$            | \$           | \$           | \$           | \$                               | 29.875\$0     |
| 27. Estrada de Ferro Central do Brasil..... | 605.340\$2    | \$           | \$           | \$           | 243.800\$5                       | 849.140\$7    |
| 28. Depº dos Correios e Telégrafos.....     | 706.706\$4    | \$           | \$           | \$           | \$                               | 706.706\$4    |
| 29. Ministério da Marinha.....              | \$            | 824.857\$7   | \$           | \$           | \$                               | 824.857\$7    |
| 30. Ministério da Agricultura.....          | \$            | \$           | \$           | 54.335\$9    | \$                               | 54.335\$9     |
|   | 14.434.944\$8 | 1.225.977\$8 | 1.215.658\$3 | 1.355.243\$0 | 1.929.331\$9                     | 77.802.348\$0 |

NOTA — A diferença de 1.554\$5 que se verifica entre o total de 77.802.248\$0, desta demonstração, e o de 77.800.793\$5, do crédito de "Restos a Pagar de 1937", provém de haver sido creditado a esta conta, pelas Contadorias Seccionais na Delegacia Fiscal do Paraná e no Ministério da Marinha, o líquido dos descontos levados ás respectivas contas.

RELAÇÃO, POR MINISTÉRIOS, DA CONTA “AGENTES PAGADORES”,  
DO EXERCÍCIO DE 1937, CUJAS DESPESAS DEPENDEM DE REGULA-  
RIZAÇÃO

MINISTÉRIO DA FAZENDA:

|   |              |               |
|---|--------------|---------------|
| Casa da Moeda c/Compra de Prata.....        | 500:547\$5   |               |
| Comissão C. Compras c/Material da União.... | 4.080:210\$6 |               |
| Comissão C. Compras c/Pessoal.....          | 49:001\$0    |               |
| Despesas com a Compra de Ouro.....          | 533:381\$4   |               |
| Caixa Econômica do Rio de Janeiro.....      | 6.000:000\$0 | 11.163:140\$5 |
|   |              | <hr/>         |

MINISTÉRIO DA JUSTIÇA:

|   |            |              |
|---|------------|--------------|
| Corpo de Bombeiros do Distrito Federal..... | 318:038\$4 |              |
| Polícia Militar do Distrito Federal.....    | 720:472\$4 |              |
| Repressão ao Comunismo no Brasil.....       | 63:428\$0  | 1.101:938\$8 |
|   |            | <hr/>        |

MINISTÉRIO DO EXTERIOR:

|  |  |            |
|--|--|------------|
| Delegado brasileiro à Conferência de Lima..... |  | 250:000\$0 |
|--|--|------------|

MINISTÉRIO DA VIAÇÃO:

|   |               |               |
|---|---------------|---------------|
| Estrada de Ferro Central do Brasil.....     | 5.066:326\$5  |               |
| Estrada de Ferro Noroeste do Brasil.....    | 1.252:982\$6  |               |
| Inspetoria Federal de Obras c/as Sêcas..... | 49.964:925\$5 | 56.284:234\$6 |
|   |               | <hr/>         |

MINISTÉRIO DA GUERRA:

|                           |  |                     |
|---------------------------|--|---------------------|
| Ministério da Guerra..... |  | 20.137:452\$0       |
| Total.....                |  | <hr/> 88.936:765\$9 |

## BANCOS E CORRESPONDENTES

### Balço financeiro

| CONTAS  | MOVIMENTO DO ANO |                  |
|---|------------------|------------------|
|   | DÉBITO           | CRÉDITO          |
| <b>BANCO DO BRASIL</b>  |                  |                  |
| Adiantamento sobre o ouro a adquirir.....                       | 25.823:46183     | 25.757:73880     |
| Aquisição de Títulos da Dívida Externa Estadual.....            | \$               | 263:97385        |
| Apólices do Estado de Minas Gerais.....                         | 44:40080         | 44:40080         |
| Apólices do Reajustamento Econômico — 1933/1934.....            | 1.261:00080      | 33:50080         |
| Apólices do Reajustamento Econômico — 1934 e 1937.....          | 12.057:50080     | \$               |
| Apólices da Lei n. 122, de 27-11-1935 — Art. 3º.....            | \$               | 287:00080        |
| Atrazados Ingleses.....   | 1.096:88283      | 89:33182         |
| Capital do Banco Rural.....                                     | 5.069:44484      | 5.069:44484      |
| Compra de Ouro.....   | 369.516:22387    | 132.181:26784    |
| Depósitos da Com. de Est. F. e Ec. Est. e Municípios.....       | 624:63682        | 663:53088        |
| Depósitos para o Serviço dos Emprést. Extern. da União.....     | 21.613:62780     | \$               |
| Depósitos de Terceiros.....                                     | 646.331:15981    | 599.915:42684    |
| Despesa da União.....   | 4.066.482:88488  | 4.066.482:88488  |
| Funcionamento da Câmara de Reajustamento Econômico.....         | 1.716:43484      | 1.716:43484      |
| Garantia de Débitos a Liquidar — Em Títulos.....                | 109.000:00080    | 409.000:00080    |
| Letras do Dep. Nac. do Café — desc. a liq. — Em títulos....     | 100.000:00080    | 100.000:00080    |
| Lucros do Departamento Nacional do Café.....                    | 3.074:10281      | 3.074:10281      |
| Liquidação.....   | 202.643:81089    | 202.643:81089    |
| Liquidação das Responsabilidades do Dep. Nac. do Café.....      | 500.000:00080    | 500.000:00080    |
| Notas da Caixa de Estabilização.....                            | 2.498:81080      | 2.758:72080      |
| Obrigações do Tesouro do Decreto n. 1.466, de 5-3-1937.....     | 200.000:00080    | 134.479:00080    |
| Obrigações do Tesouro do Decreto n. 21.717, de 10-8-1932....    | \$               | 11.682:00080     |
| Obrigações do Dep. Nac. do Café — Lei n. 493.....               | 150.000:00080    | 150.000:00080    |
| Produto de Obrig. Tesouro do Decreto n. 21.717, de 10-8-1932    | 25.357:19083     | 56.628:17882     |
| Produto de Obrig. Tesouro do Decreto n. 1.466, de 5-3-1937..    | 134.637:18988    | 132.757:47285    |
| Produto de Obrig. Tesouro do Decreto n. 19.412, de 19-11-1930   | 3.117:17480      | 3.117:17480      |
| Produto da Venda de Apólices da Lei n. 122, de 27-11-1935...    | 22:92580         | 30:16189         |
| Suprimento à Carteira de Redescontos.....                       | 310.000:00080    | 877.000:00080    |
| Recebimento do Credit Foncier du Brésil.....                    | 1:25785          | 1:25785          |
| Receita da União.....   | 4.089.709:32085  | 4.089.709:32085  |
| Títulos da Prefeitura Municipal de Petrópolis.....              | 20:20280         | 27:40280         |
| Títulos e Valores para Resg. da Dívida Externa Federal.....     | \$               | 2:26286          |
| Soma .....  | 11.011.722:63583 | 11.505.415:79382 |
| <b>OUTROS BANCOS E CORRESPONDENTES</b>                          |                  |                  |
| Agência Financeira — Londres.....                               | 5.719:49482      | 6.495:38187      |
| Credit Foncier du Brésil — c/Cia. N. C. C. e Hidráulicas....    | 29:19682         | 1:25183          |
| Caixa de Mobilização Bancária.....                              | 101.140:00080    | 78.276:00080     |
| Caixa Econômica do Rio de Janeiro — c/Cred. Disp. Procur. Geral | 37:62385         | 5.949:99887      |
| Dillon Read & Cº — c/n. 1.....                                  | 86.846:52985     | 87.323:78187     |
| Dep. Nac. Café — c/Obrig. da Lei n. 493, de 30-8-1937.....      | 150.000:00080    | 150.000:00080    |
| Dep. Nac. Café — c/Empréstimo de 500.000:00080.....             | 150.000:00080    | 150.000:00080    |
| Dep. Nac. Café — c/Empréstimo de 300.000:00080.....             | 300.000:00080    | 300.000:00080    |
| Dep. Nac. Café — c/Emis. Lei n. 493, de 30-8-1937.....          | 251.200:00080    | 500.000:00080    |
| Dep. Nac. Café — c/Liquidação.....                              | 1.300.000:00080  | \$               |
| Soma .....  | 2.344.972:84384  | 1.278.046:41384  |
| Total .....   | 13.356.695:47887 | 12.783.462:20686 |

### CONTAS

|              |                  |
|--------------|------------------|
| Débito.....  | 13.356.695:47887 |
| Crédito..... | 12.783.462:20686 |
| Saldo.....   | 573.233:27281    |

NOTA — Esta conta representa o movimento, isolado, do exercício de 1937, como as demais contas que constituem o balanço de cada exercício financeiro. A situação geral das contas do Tesouro, inclusive as operações deste exercício, não só com o Banco do Brasil, como com outros Bancos e Banqueiros, encontra-se demonstrada no quadro de fls. , do balanço patrimonial.

## CAIXAS ECONÔMICAS

### Movimento do exercício de 1937

|                                   | MOVIMENTO EM 1937 |                |                 |
|-----------------------------------|-------------------|----------------|-----------------|
|                                   | RECEITA           | DESPESA        | SALDOS          |
| 1. Amazonas . . . . .             | 1.151:656\$4      | 501:517\$6     | + 650:138\$8    |
| 2. Pará . . . . .                 | 1.568:929\$0      | 874:493\$9     | + 694:435\$1    |
| 3. Maranhão . . . . .             | 2.319:841\$2      | 1.406:136\$1   | + 913:705\$1    |
| 4. Piauí . . . . .                | 478:071\$3        | 436:756\$8     | + 41:314\$5     |
| 5. Ceará . . . . .                | 601:554\$8        | 370:909\$2     | + 230:645\$6    |
| 6. Rio Grande do Norte . . . . .  | 563:878\$3        | 356:313\$2     | + 207:565\$1    |
| 7. Paraíba . . . . .              | 481:411\$9        | 278:473\$4     | + 202:938\$5    |
| 8. Pernambuco . . . . .           | 714:436\$9        | 2.025:517\$1   | — 1.311:080\$2  |
| 9. Alagoas . . . . .              | 1.225:160\$9      | 1.123:732\$1   | + 101:428\$8    |
| 10. Sergipe . . . . .             | 1.686:860\$7      | 1.412:676\$3   | + 274:184\$4    |
| 11. Bahia . . . . .               | 104.583:576\$3    | 106.500:000\$0 | — 1.916:423\$7  |
| 12. Espírito Santo . . . . .      | 1.325:440\$3      | 1.033:904\$3   | + 291:536\$0    |
| 13. S. Paulo . . . . .            | 10.311:120\$3     | \$             | + 10.311:120\$3 |
| 14. Paraná . . . . .              | 634:988\$1        | 654:406\$5     | — 19:418\$4     |
| 15. Santa Catarina . . . . .      | 2.501:237\$2      | 1.497:427\$6   | + 1.003:809\$6  |
| 16. Rio Grande do Sul . . . . .   | 16.883:760\$4     | 7.111:266\$8   | + 9.772:493\$6  |
| 17. Minas Gerais . . . . .        | 570:155\$9        | 500:000\$0     | + 70:155\$9     |
| 18. Goiaz . . . . .               | 486:138\$2        | 393:401\$3     | + 92:736\$9     |
| 19. Mato Grosso . . . . .         | 2.267:146\$8      | 1.579:235\$5   | + 687:911\$3    |
| 20. Tesouro Nacional . . . . .    | 5.762:434\$7      | 3.000:000\$0   | + 2.762:434\$7  |
|                                   | 156.117:799\$6    | 131.056:167\$7 | + 25.061:631\$9 |
| Lançamentos de ordem patrimonial: |                   |                |                 |
| Maranhão . . . . .                | \$                | 6:000\$0       | — 6:000\$0      |
| Sergipe . . . . .                 | 51:155\$6         | \$             | + 51:155\$6     |
| Rio Grande do Sul . . . . .       | 349:271\$5        | \$             | + 349:271\$5    |
|                                   | 156.518:226\$7    | 131.062:167\$7 | + 25.456:059\$0 |

## DEPÓSITOS DE DIVERSAS ORIGENS

### Movimento do exercício de 1937

| CONTAS   | RECEITA        | DESPESA        | SALDOS + OU — |                |
|--|----------------|----------------|---------------|----------------|
| 2. Contribuições para asilos.....                    | 73:709\$2      | 60:039\$8      | +             | 13:669\$4      |
| 3. Caução de importação.....                         | 74:207\$2      | 31:118\$1      | +             | 43:089\$1      |
| 4. Custas judiciárias.....                           | 70:674\$8      | 68:468\$4      | +             | 2:206\$4       |
| 5. Custeio das Caixas Econômicas.....                | 1.362:290\$3   | 1.294:453\$0   | +             | 67:837\$3      |
| 6. Certificados técnicos.....                        | 782:797\$8     | 766:335\$8     | +             | 16:462\$0      |
| 9. Caixa de Depósitos e Cauções.....                 | 1.063:622\$1   | 836:834\$7     | +             | 226:787\$4     |
| 11. Depósitos para Recursos.....                     | 10.539:991\$1  | 6.959:050\$1   | +             | 3.580:941\$0   |
| 12. Depósitos Judiciais.....                         | 13:713\$9      | 7:867\$9       | +             | 5:846\$0       |
| 13. Depósitos para quem de Direito.....              | 70.745:027\$9  | 61.427:265\$3  | +             | 9.317:762\$6   |
| 14. Depósitos para Garantias Diversas.....           | 5.922:084\$9   | 5.358:194\$6   | +             | 563:890\$3     |
| 15. Depósitos feitos nas Alfândegas.....             | 3.183:302\$3   | 3.037:268\$5   | +             | 146:033\$8     |
| 16. Depósitos feitos nas Estradas de Ferro.....      | 90.223:228\$9  | 87.499:172\$7  | +             | 2.724:056\$2   |
| 17. Depósitos feitos nos Correios e Telégrafos.....  | 906:159\$7     | 841:782\$8     | +             | 64:376\$9      |
| 18. Depósitos feitos nas Coletorias.....             | 500\$0         | —              | +             | 500\$0         |
| 20. Gratificações Diversas.....                      | 2.850:943\$3   | 2.743:075\$4   | +             | 107:867\$9     |
| 21. Indenizações de Valores.....                     | 50:250\$2      | 38:525\$0      | +             | 11:725\$2      |
| 22. Juros não reclamados da Dívida Pública.....      | 143.634:090\$4 | 64.951:438\$6  | +             | 78.682:651\$8  |
| 23. Liga Paulista contra a Tuberculose.....          | —              | 182\$2         | —             | 182\$2         |
| 24. Multas por infrações de Leis e Regulamentos..... | 271:256\$5     | 261:122\$2     | +             | 10:134\$3      |
| 25. Multas para quem de Direito.....                 | 2.343:740\$3   | 2.202:318\$7   | +             | 141:421\$6     |
| 26. Multas para os empregados dos Cor. e Tels.....   | —              | 3:780\$9       | —             | 3:780\$9       |
| 27. Multas para os empregados das Alfândegas.....    | 3.875:706\$3   | 3.783:918\$0   | +             | 91:788\$3      |
| 29. Montepio Operário.....                           | 486:560\$0     | 515:252\$0     | —             | 28:692\$0      |
| 30. Montepio Servidores do Estado c/Contr.....       | 1.378:401\$7   | 732:935\$0     | +             | 645:466\$7     |
| 31. Montepio Servidores do Estado c/Pensões.....     | 447:377\$7     | 865:572\$2     | —             | 418:194\$5     |
| 32. Obras do Porto, 10 %.....                        | 19.238:285\$8  | 20.555:236\$7  | —             | 1.316:950\$9   |
| 33. Obras da Barra.....                              | —              | 113:473\$7     | —             | 113:473\$7     |
| 34. Percentagens de Leilões.....                     | 128:425\$9     | 125:704\$2     | +             | 2:721\$7       |
| 35. Percentagem pela cobrança Executiva.....         | 612:489\$1     | 606:114\$1     | +             | 6:375\$0       |
| 36. Percentagem pela cobrança da Dívida Ativa.....   | 656:477\$4     | 634:534\$9     | +             | 21:942\$5      |
| 37. Pecúlio de Aprendizes Marinheiros.....           | —              | 34\$9          | —             | 34\$9          |
| 38. Quotas de Fiscalização.....                      | 11.176:167\$4  | 12.559:628\$0  | —             | 1.383:460\$6   |
| 39. Remanescentes de Leilões nas Alfândegas.....     | 508:409\$5     | 351:737\$3     | +             | 156:672\$2     |
| 41. Refugos em Depósito nos Cor. e Telégrafos.....   | 92:958\$5      | 89:956\$8      | +             | 3:001\$7       |
| 42. Revisão de Despachos.....                        | 135:954\$9     | 125:439\$6     | +             | 10:515\$3      |
| 43. Serviço Aéreo.....                               | 5.167:056\$5   | 40.383:599\$9  | —             | 5.216:543\$4   |
| 44. Vales Nacionais c/Emissão.....                   | 104.514:794\$0 | —              | +             | 104.514:794\$0 |
| 45. Vales Nacionais c/Pagamento.....                 | —              | 96.906:913\$6  | —             | 96.906:913\$6  |
| 46. Vales Internacionais.....                        | 385:608\$7     | 14:311\$7      | +             | 371:297\$0     |
| 47. Vencimentos não Reclamados.....                  | 2.853:431\$3   | 3.024:924\$7   | —             | 171:793\$4     |
| 48. Conselho Nacional do Trabalho.....               | —              | 471\$7         | —             | 471\$7         |
| 49. Cofre de Depósitos Públicos.....                 | —              | 49:076\$1      | —             | 49:076\$1      |
| 50. Sêlos Santos Dumont.....                         | —              | 132:925\$1     | —             | 132:925\$1     |
| 51. Caixas de Aposentadorias e Pensões.....          | 29.239:007\$2  | 24.588:845\$7  | +             | 4.650:161\$5   |
| 52. Taxa de Previdência Social.....                  | 384:206\$5     | 23.023:474\$3  | —             | 22.639:267\$8  |
| 53. Instituto dos Comerciantes.....                  | 72:542\$3      | 212:676\$7     | —             | 140:134\$4     |
| 54. Caixa de Depósitos Públicos.....                 | 10.366:755\$8  | 10.304:956\$5  | +             | 61:799\$3      |
| S/n. Repartições Fiscais c/Liquidação.....           | 254.074:840\$7 | 230.122:206\$0 | +             | 23.952:634\$7  |
| S/n. Depósitos Efetuados no Corpo de Bombeiros.....  | 456:377\$0     | 456:497\$0     | —             | 140\$0         |
| S/n. Depósitos Prescritos.....                       | 1.090:935\$7   | —              | +             | 1.090:935\$7   |
| S/n. Sêlo Penitenciário.....                         | —              | 296\$1         | —             | 296\$1         |
| Soma.....  | 781.454:060\$7 | 678.669:007\$2 | +             | 102.785:053\$5 |
| Saldo existente em 1936.....                         | —              | —              | —             | 197.441:783\$0 |
| Saldo dos lançamentos patrimoniais.....              | —              | —              | —             | 808:847\$3     |
| Total em 1937.....                                   | —              | —              | —             | 299.417:989\$2 |

EXERCÍCIO DE 1937

Juros das Caixas Econômicas

| REPARTIÇÕES                                 | CRÉDITOS<br>DISTRIBUIDOS | DESPESAS<br>EFETUADAS | SALDO        | EXCESSO      |
|---|--------------------------|-----------------------|--------------|--------------|
| Delegacia Fiscal no Amazonas.....           | 250:000\$0               | 274:838\$0            | §            | 24:838\$0    |
| Delegacia Fiscal no Pará.....               | 430:000\$0               | 418:862\$1            | 11:137\$9    | §            |
| Delegacia Fiscal no Maranhão.....           | 250:000\$0               | 307:923\$9            | §            | 57:923\$9    |
| Delegacia Fiscal no Piauí.....              | 120:000\$0               | 127:000\$0            | §            | 7:000\$0     |
| Delegacia Fiscal no Ceará.....              | 200:000\$0               | 227:047\$3            | §            | 27:047\$3    |
| Delegacia Fiscal no Rio Grande do Norte.... | 100:000\$0               | 67:971\$6             | 32:028\$4    | §            |
| Delegacia Fiscal na Paraíba.....            | 100:000\$0               | 74:726\$7             | 25:273\$3    | §            |
| Delegacia Fiscal em Pernambuco.....         | 1.000:000\$0             | 714:436\$9            | 285:563\$1   | §            |
| Delegacia Fiscal em Alagoás.....            | 250:000\$0               | 150:321\$9            | 99:678\$1    | §            |
| Delegacia Fiscal em Sergipe.....            | 250:000\$0               | 287:805\$5            | §            | 37:805\$5    |
| Delegacia Fiscal na Baía.....               | 1.820:000\$0             | 1.727:929\$8          | 92:070\$2    | §            |
| Delegacia Fiscal no Espírito Santo.....     | 300:000\$0               | 398:918\$3            | §            | 98:918\$3    |
| Delegacia Fiscal em São Paulo.....          | 3.500:000\$0             | 10.311:120\$3         | §            | 6.811:120\$3 |
| Delegacia Fiscal no Paraná.....             | 1.150:000\$0             | 634:988\$1            | 515:011\$9   | §            |
| Delegacia Fiscal em Santa Catarina.....     | 590:000\$0               | 598:375\$4            | §            | 8:374\$5     |
| Delegacia Fiscal no Rio Grande do Sul.....  | 2.650:000\$0             | 2.580:824\$5          | 69:175\$5    | §            |
| Delegacia Fiscal em Minas Gerais.....       | 430:000\$0               | 335:735\$1            | 94:264\$9    | §            |
| Delegacia Fiscal em Goiaz.....              | 130:000\$0               | 130:000\$0            | §            | §            |
| Delegacia Fiscal em Mato Grosso.....        | 200:000\$0               | 319:178\$5            | §            | 119:178\$5   |
| Soma.....                                   | 13.720:000\$0            | 19.688:003\$9         | 1.224:203\$3 | 7.192:207\$2 |
| Tesouro.....                                | 3.280:000\$0             | 5.819:536\$5          |              | 2.539:556\$5 |
|   | 17.000:000\$0            | 25.507:560\$4         | 1.224:203\$3 | 9.731:763\$7 |

Excesso..... 8.507:560\$4

DIVERSOS RESPONSÁVEIS (BALANÇO FINANCEIRO)

Movimento do exercício de 1937

QUADRO A

| REPARTIÇÕES                                | DÉBITO        | CRÉDITO       | +<br>— | MAIS<br>MENOS |
|--|---------------|---------------|--------|---------------|
| Amazonas.....                              | 192.252\$6    | 111.339\$0    | +      | 80.913\$6     |
| Pará.....                                  | 11.355\$1     | 19.266\$0     | —      | 7.910\$9      |
| Maranhão.....                              | 24.899\$5     | 70.340\$0     | —      | 45.440\$5     |
| Piauí.....                                 | 2.880\$2      | 3.196\$8      | —      | 3.16\$6       |
| Ceará.....                                 | 378.771\$4    | 181.702\$0    | +      | 197.069\$4    |
| Rio Grande do Norte.....                   | 11.239\$2     | 72.593\$0     | —      | 61.353\$8     |
| Paraíba.....                               | 1.303\$5      | 2.824\$8      | —      | 1.521\$3      |
| Pernambuco.....                            | 22.058\$7     | 9.895\$3      | +      | 12.163\$4     |
| Alagoas.....                               | 7.185\$5      | 6.687\$5      | +      | 498\$0        |
| Baía.....                                  | 181.916\$2    | 113.945\$6    | +      | 67.970\$6     |
| Espírito Santo.....                        | 4.549\$8      | 21.922\$7     | —      | 17.372\$9     |
| Rio de Janeiro.....                        | 2.058\$3      | 3.386\$8      | —      | 1.328\$5      |
| São Paulo.....                             | 3.169.399\$5  | 5.498.578\$1  | —      | 2.329.178\$6  |
| Paraná.....                                | 75.911\$5     | 73.847\$7     | +      | 2.063\$7      |
| Santa Catarina.....                        | 13.860\$2     | 4.866\$5      | +      | 8.993\$8      |
| Rio Grande do Sul.....                     | 535.106\$5    | 240.426\$1    | +      | 294.680\$4    |
| Minas Gerais.....                          | 275.982\$8    | 134.705\$0    | +      | 141.277\$8    |
| Goiás.....                                 | 6.510\$4      | 4.479\$2      | +      | 2.031\$2      |
| Mato Grosso.....                           | 75.223\$0     | 102.120\$9    | —      | 26.892\$9     |
| Londres.....                               | 248.394\$2    | 61.223\$7     | +      | 187.170\$5    |
| Tesouro Nacional (Vide quadro B).....      | 8.970.029\$3  | 5.607.819\$5  | +      | 3.362.209\$8  |
| Pagadoria do Tesouro.....                  | 3.522.208\$6  | 164.515\$9    | +      | 3.357.692\$7  |
| Tesouraria Geral.....                      | 2.461\$4      | 1.014\$0      | +      | 1.447\$4      |
| Comissão Central de Compras.....           | \$            | 901\$0        | —      | 901\$0        |
| Recebedoria do Distrito Federal.....       | 10.000\$0     | 10.000\$0     | \$     | \$            |
| Correios e Telégrafos (Vide quadro C)..... | 633.658\$6    | 453.313\$1    | +      | 230.345\$5    |
| Ministério da Marinha.....                 | 626\$0        | 886\$4        | —      | 260\$4        |
| Ministério da Guerra.....                  | 10.630.124\$7 | 7.577.884\$3  | +      | 3.052.240\$4  |
| Ministério da Educação.....                | 837\$4        | \$            | +      | 837\$4        |
|  | 29.090.803\$1 | 20.554.180\$9 | +      | 8.506.622\$2  |

DIVERSOS RESPONSÁVEIS (BALANÇO FINANCEIRO)

QUADRO B

| SUB-CONTAS   | DÉBITO       | CRÉDITO      | +<br>— | MAIS<br>MENOS |
|--|--------------|--------------|--------|---------------|
| <b>MINISTÉRIO DA FAZENDA:</b>  |              |              |        |               |
| Adiantamento s/o Ouro a Adquirir.....                                  | 1.769.830\$9 | \$           | +      | 1.769.830\$9  |
| Associação Comercial do Rio de Janeiro.....                            | \$           | 120.000\$0   | —      | 120.000\$0    |
| Delegacia Fiscal em Sergipe.....                                       | \$           | 16.818\$1    | —      | 16.818\$1     |
| Delegacia do Tesouro em Londres.....                                   | 2.328\$4     | \$           | +      | 2.328\$4      |
| Delegacia Fiscal no Ceará.....   | \$           | 282          | —      | 282           |
| Dillon, Read & C. — c/Accrued Interest.....                            | 13.504\$3    | 18.931\$9    | —      | 5.427\$6      |
| Emprestimos Externos.....  | \$           | 91.566\$8    | —      | 91.566\$8     |
| Godofredo Lima.....  | \$           | 328\$3       | —      | 328\$3        |
| Otto Schling.....  | 680.525\$9   | \$           | +      | 680.525\$9    |
| Paulo Dias — Tesoureiro do Selo Recebedoria do Distrito Federal.....   | 10.000\$0    | \$           | +      | 10.000\$0     |
| Responsabilidades Prescritas — Delegacia Fiscal em Alagoas.....        | 5.333\$0     | \$           | +      | 5.333\$0      |
| <b>MINISTÉRIO DA JUSTIÇA:</b>  |              |              |        |               |
| Polícia Militar do Distrito Federal.....                               | \$           | 161.555\$3   | —      | 161.555\$3    |
| Tesoureiro do Corpo de Bombeiros — c/Caixa de Economias.....           | 249.028\$3   | 109.282\$4   | +      | 139.745\$9    |
| Tesoureiro da Polícia Militar — c/Caixa de Economias.....              | 978.936\$4   | 925.576\$7   | +      | 53.359\$7     |
| <b>MINISTÉRIO DO EXTERIOR:</b>   |              |              |        |               |
| Leopoldo Teixeira Leite.....   | \$           | 5.200\$0     | —      | 5.200\$0      |
| <b>MINISTÉRIO DA VIAÇÃO:</b>   |              |              |        |               |
| Comissão Organizadora da Conf. Sul Americana de Radiocomunicação....   | 100.000\$0   | \$           | +      | 100.000\$0    |
| Cª. Navegação Lloyd Brasileiro — c/corrente.....                       | 825.500\$0   | \$           | +      | 825.500\$0    |
| Cª. Navegação Lloyd Brasileiro — c/adiantamento p/c. subvenções.....   | 539.394\$4   | \$           | +      | 539.394\$4    |
| Responsabilidades Prescritas — Departamento Correios e Telégrafos..... | 33.788\$1    | \$           | +      | 33.788\$1     |
| <b>MINISTÉRIO DA AGRICULTURA:</b>                                      |              |              |        |               |
| Cª. Carbonífera Urussanga.....   | \$           | 82.005\$7    | —      | 82.005\$7     |
| Usina Queiroz Junior, Ltda.....  | \$           | 314.692\$5   | —      | 314.692\$5    |
|  | 5.208.169\$7 | 1.845.959\$9 | +      | 3.362.209\$8  |

\* Desdobramento das responsabilidades escrituradas no Tesouro Nacional constantes do quadro A.

EXERCÍCIO DE 1937

QUADRO C

Diversos responsáveis

| DIRETORIAS REGIONAIS     | DÉBITO     | CRÉDITO    | +<br>— | MAIS<br>MENOS |
|--------------------------|------------|------------|--------|---------------|
| Amazonas e Acre.....     | 204.760\$2 | 77.337\$3  | +      | 127.422\$4    |
| Pará.....                | 12.737\$9  | 2.186\$7   | +      | 10.551\$2     |
| Maranhão.....            | 47.726\$6  | 77.279\$9  | —      | 29.553\$3     |
| Piauí.....               | 12.769\$5  | 24.019\$6  | —      | 11.250\$1     |
| Ceará.....               | 29.809\$2  | 3.605\$8   | +      | 26.203\$4     |
| Rio Grande do Norte..... | 62.057\$5  | 49.496\$3  | +      | 12.561\$2     |
| Paraíba.....             | 20.177\$2  | 9.988\$7   | +      | 10.188\$5     |
| Pernambuco.....          | 45.980\$1  | 8.214\$8   | +      | 37.765\$3     |
| Alagoas.....             | 19\$1      | \$         | +      | 19\$1         |
| Baía.....                | 88.932\$1  | 62.361\$5  | +      | 26.570\$6     |
| Espírito Santo.....      | 68\$0      | 16\$4      | +      | 66\$6         |
| Estado do Rio.....       | 57.479\$2  | 81.758\$9  | —      | 24.279\$7     |
| Distrito Federal.....    | 6.752\$6   | 4.166\$7   | +      | 2.585\$9      |
| São Paulo.....           | 8.030\$2   | 6.127\$1   | +      | 1.903\$1      |
| Ribeirão Preto.....      | \$         | 3.666\$0   | —      | 3.666\$0      |
| Botucatu.....            | 23.201\$0  | 615\$1     | +      | 22.585\$9     |
| Paraná.....              | 2.031\$7   | 401\$0     | +      | 1.630\$7      |
| Santa Catarina.....      | 2.445\$4   | 1.530\$3   | +      | 905\$1        |
| Rio Grande do Sul.....   | 8.237\$1   | 15.785\$6  | —      | 7.548\$5      |
| Santa Maria.....         | \$         | 1.725\$0   | —      | 1.725\$0      |
| Minas Gerais.....        | 7.423\$8   | 5.093\$0   | +      | 2.330\$8      |
| Juiz de Fora.....        | 3.482\$0   | 276\$0     | +      | 3.206\$0      |
| Uberaba.....             | 286\$6     | \$         | +      | 286\$6        |
| Campanha.....            | 379\$0     | 198\$7     | +      | 180\$3        |
| Diamantina.....          | 2.748\$1   | 4.830\$6   | —      | 2.082\$5      |
| Goiaz.....               | 16.858\$1  | 6.252\$7   | +      | 10.605\$4     |
| Mato Grosso.....         | 17.985\$8  | 6.088\$2   | +      | 11.897\$6     |
| Corumbá.....             | 676\$6     | 92\$7      | +      | 583\$9        |
|                          | 683.658\$6 | 453.313\$1 | +      | 230.345\$5    |



## RECEITA COMPARADA DOS ANOS DE 1932 A 1937

Os exercícios de 1933 e 1934 foram de 15 e 9 meses respectivamente. Este quadro demonstra, porém, anos completos, bem como a arrecadação em ouro convertida a papel, ao câmbio médio dos respectivos anos

|  | 1932           | 1933           | 1934           | 1935           | 1936             | 1937             |
|--|----------------|----------------|----------------|----------------|------------------|------------------|
| <b>RENDA ORDINÁRIA</b>                                     |                |                |                |                |                  |                  |
| <b>I — RENDA DOS IMPOSTOS</b>                              |                |                |                |                |                  |                  |
| <b>a) — Importação, entrada, saída e estadia de navios</b> |                |                |                |                |                  |                  |
| 1. Direitos de importação para consumo.....                | 479.950:659\$0 | 667.371:663\$0 | 743.620:730\$0 | 884.383:147\$0 | 921.241:059\$7   | 1.070.109:999\$0 |
| 2. 2% sómente sobre cevadas, etc..                         | 6.221:547\$0   | 7.627:521\$0   | 5.824:788\$0   | \$             | \$               | \$               |
| 3. Expediente dos gêneros livres de direito.....           | 1.342:505\$0   | 1.902:048\$0   | 1.108:976\$0   | 942:575\$0     | 883:704\$4       | 902:194\$4       |
| 4. Expediente de capatazias.....                           | 375:941\$0     | 410:997\$0     | 416:398\$9     | 495:772\$0     | 418:701\$9       | 443:714\$0       |
| 5. Armazenagem.....  | 240:759\$0     | 264:013\$0     | 226:722\$0     | 263:207\$0     | 228:413\$1       | 275:741\$8       |
| 6. Taxa de estatística.....                                | 716:897\$0     | 891:452\$0     | 630:225\$0     | \$             | \$               | 276:185\$6       |
| 7. Taxa de docas.....                                      | 131:410\$0     | 381:460\$0     | 581:379\$0     | 305:522\$0     | 279:759\$8       | \$               |
| 8. Taxa de 2% s/o valor oficial da importação.....         | 37.013:664\$0  | 76.010:558\$0  | 55.826:266\$0  | \$             | \$               | \$               |
| 9. Taxa adicional de 2% s/todos dir. de importação.....    | 901:794\$0     | 1.377:623\$0   | 1.007:392\$0   | \$             | \$               | \$               |
| 10. Taxa adic. de 4% s/os direitos de importação.....      | \$             | \$             | 294:011\$0     | \$             | \$               | \$               |
| 11. Taxa adic. de 2 réis por kg. de gasolina.....          | 286:875\$0     | 456:405\$0     | 408:003\$0     | \$             | \$               | \$               |
| 12. Impôsto de faróis.....                                 | \$             | \$             | 4.696:323\$0   | 6.768:688\$0   | 7.125:732\$0     | 7.630:916\$3     |
| s/n. Imp. de 10% s/os direitos devidos                     | \$             | \$             | 22.822:079\$0  | 81.922:628\$0  | 81.927:457\$9    | 93.774:401\$6    |
|  | 527.275:051\$0 | 756.696:740\$0 | 837.463:297\$0 | 975.081:539\$0 | 1.012.104:828\$8 | 1.173.413:153\$6 |
| <b>b) Impôsto de consumo</b>                               |                |                |                |                |                  |                  |
| 13. Fumo.....  | 90.347:260\$0  | 86.639:582\$0  | 93.482:596\$0  | 105.790:168\$0 | 121.407:532\$3   | 140.568:684\$4   |
| 14. Bebidas.....   | 103.361:866\$0 | 95.426:739\$0  | 114.244:806\$0 | 124.196:360\$0 | 139.890:839\$5   | 150.519:018\$4   |
| 15. Alcool.....  | \$             | 7.031:529\$0   | 10.129:311\$0  | 10.904:340\$0  | 11.213:223\$1    | 12.528:622\$2    |
| 16. Fósforos.....  | 20.601:943\$0  | 19.413:409\$0  | 20.575:969\$0  | 21.272:558\$0  | 22.897:475\$7    | 23.696:666\$5    |
| 17. Sal.....   | 9.383:772\$0   | 10.573:260\$0  | 10.078:106\$0  | 11.357:955\$0  | 12.297:016\$6    | 11.897:113\$2    |
| 18. Calçados.....  | 12.779:020\$0  | 15.725:155\$0  | 17.222:165\$0  | 18.886:880\$0  | 21.010:205\$6    | 22.244:892\$1    |
| 19. Perfumarias e art. de toucador....                     | 15.793:441\$0  | 19.646:205\$0  | 21.858:306\$0  | 24.907:864\$0  | 28.224:491\$8    | 30.338:201\$0    |
| 20. Especialidades farmacêuticas.....                      | 9.673:259\$0   | 10.835:850\$0  | 11.729:990\$0  | 13.631:791\$0  | 15.169:463\$6    | 17.869:716\$8    |
| 21. Coservas.....  | 11.392:216\$0  | 14.664:942\$0  | 15.218:546\$0  | 16.098:845\$0  | 17.739:014\$9    | 18.568:625\$8    |
| 22. Vinagre, azeite, etc.....                              | 4.023:312\$0   | 5.810:328\$0   | 6.896:182\$0   | 7.007:333\$0   | 8.796:312\$2     | 9.486:373\$1     |
| 23. Velas.....   | 987:195\$0     | 992:756\$0     | 972:071\$0     | 917:532\$0     | 1.087:881\$0     | 1.097:532\$4     |
| 24. Tecidos.....   | 49.980:091\$0  | 56.809:808\$0  | 68.406:380\$0  | 69.147:413\$0  | 72.733:059\$5    | 76.182:455\$6    |
| 25. Artefatos de tecidos de peles.....                     | 14.253:422\$0  | 20.752:857\$0  | 25.087:588\$0  | 27.050:458\$0  | 30.358:617\$9    | 33.783:607\$7    |
| 26. Papel e seus artefatos.....                            | 1.358:012\$0   | 2.376:220\$0   | 2.602:182\$0   | 2.699:499\$0   | 2.563:159\$1     | 2.487:552\$7     |
| 27. Cartas de jogar.....                                   | 758:570\$0     | 729:490\$0     | 784:853\$0     | 1.311:596\$0   | 1.415:052\$4     | 1.566:278\$6     |
| 28. Chapéus e bengalas.....                                | 4.565:550\$0   | 5.565:801\$0   | 6.053:497\$0   | 6.973:737\$0   | 6.851:922\$2     | 7.199:308\$8     |
| 29. Louças e vidros.....                                   | 1.691:210\$0   | 2.473:784\$0   | 2.575:247\$0   | 2.781:648\$0   | 2.860:510\$7     | 3.212:630\$7     |
| 30. Ferragens e artefatos de alumínio.....                 | 1.369:072\$0   | 2.335:841\$0   | 2.679:819\$0   | 3.063:038\$0   | 3.252:515\$1     | 3.752:428\$1     |
| 31. Café torrado e moído e chá.....                        | 4.193:979\$0   | 5.475:558\$0   | 6.078:131\$0   | 6.518:258\$0   | 7.187:019\$8     | 7.559:634\$8     |
| 32. Manteiga e sucedâneos.....                             | 1.554:865\$0   | 1.588:085\$0   | 2.049:001\$0   | 2.233:414\$0   | 2.244:132\$3     | 2.457:261\$5     |
| 33. Móveis.....  | 2.980:072\$0   | 3.819:311\$0   | 4.730:435\$0   | 5.683:407\$0   | 6.886:609\$7     | 8.337:363\$9     |
| 34. Armas de fogo e suas munições....                      | 543:049\$0     | 703:649\$0     | 1.132:848\$0   | 812:104\$0     | 1.171:069\$7     | 1.432:299\$1     |
| 35. Lâmpadas, pilhas e aparelhos elétricos.....            | 1.017:793\$0   | 2.414:604\$0   | 2.699:298\$0   | 3.653:209\$0   | 5.166:419\$6     | 5.445:381\$0     |
| 36. Queijos e requeijões.....                              | 1.688:901\$0   | 2.761:451\$0   | 3.617:656\$0   | 3.970:504\$0   | 4.351:441\$8     | 4.313:254\$8     |
| 37. Eletricidade.....                                      | 5.130:870\$0   | 5.454:536\$0   | 6.381:527\$0   | 6.942:795\$0   | 7.811:778\$2     | 8.704:428\$8     |
| 38. Tintas e vernizes.....                                 | 1.961:699\$0   | 3.733:625\$0   | 3.877:818\$0   | 4.183:037\$0   | 4.739:220\$4     | 5.244:256\$3     |
| 39. Leques e ventarolas.....                               | 75:907\$0      | 62:161\$0      | 84:200\$0      | 96:106\$0      | 82:463\$8        | 86:598\$1        |
| 40. Artefatos de borracha.....                             | 1.042:992\$0   | 2.432:006\$0   | 2.194:165\$0   | 2.029:343\$0   | 2.802:171\$2     | 2.710:409\$7     |
| 41. Navalhas e pinceis para barba....                      | 212:995\$0     | 547:086\$0     | 490:740\$0     | 759:143\$0     | 1.207:707\$6     | 856:240\$5       |
| 42. Pentas, escovas e espanadores....                      | 1.425:727\$0   | 1.994:822\$0   | 2.304:959\$0   | 2.747:063\$0   | 2.847:273\$5     | 3.055:983\$1     |
| 43. Caixas de qualquer feitio.....                         | 56:152\$0      | \$             | \$             | \$             | \$               | \$               |
| 44. Brinquedos.....  | 90:888\$0      | 226:858\$0     | 291:421\$0     | 345:227\$0     | 415:943\$0       | 506:761\$3       |
| 45. Artefatos de couro e outros materiais.....             | 1.932:380\$0   | 2.377:355\$0   | 2.851:596\$0   | 3.271:610\$0   | 4.061:559\$5     | 5.008:456\$6     |
| 46. Joias, obras de ourives, bijou-terias, etc.....        | 1.877:183\$0   | 2.266:929\$0   | 2.683:370\$0   | 3.139:291\$0   | 3.700:135\$9     | 4.396:128\$4     |
| 47. Gasolina e carbureto de cálcio....                     | 8.002:076\$0   | 13.210:097\$0  | 15.171:332\$0  | 16.775:001\$0  | \$               | 4.194:344\$0     |
| 48. Aparelhos sanitários.....                              | 176:108\$0     | 201:657\$0     | 194:125\$0     | 177:499\$0     | 260:985\$0       | 237:783\$0       |
| 49. Ladrilhos, mozaicos, azulejos etc.....                 | 674:029\$0     | 1.590:052\$0   | 2.429:930\$0   | 2.452:807\$0   | 3.042:121\$2     | 3.264:704\$0     |
| 50. Instrumentos de música.....                            | 383:674\$0     | 418:802\$0     | 400:811\$0     | 428:604\$0     | 501:646\$1       | 591:575\$0       |
| 51. Máquinas fotográficas, etc.....                        | 212:059\$0     | 224:853\$0     | 224:955\$0     | 329:703\$0     | 317:821\$2       | 406:390\$5       |
| 52. Fogões e fogareiros.....                               | 162:540\$0     | 204:422\$0     | 208:349\$0     | 276:193\$0     | 342:170\$7       | 375:512\$5       |
| 53. Artefatos de ferro estanhado....                       | 336:657\$0     | \$             | \$             | \$             | \$               | \$               |
| 54. Cimento.....   | \$             | 11.883:776\$0  | 17.152:923\$0  | 18.332:106\$0  | 22.218:201\$7    | 26.041:512\$6    |
| 55. Linhas.....  | \$             | 3.301:660\$0   | 3.761:001\$0   | 4.331:124\$0   | 4.154:596\$1     | 3.985:242\$1     |
| 56. Emolumentos de escritórios comerciais.....             | 526:814\$0     | 564:346\$0     | 620:431\$0     | 680:089\$0     | 741:889\$0       | 862:473\$8       |
| 57. Selagem de estoques.....                               | \$             | 72:809\$0      | 20:947\$0      | 6:827\$0       | 1:497\$9         | \$               |
| <b>c) — Impôsto sobre circulação</b>                       |                |                |                |                |                  |                  |
| 58. Impôsto de selo.....                                   | 114.265:316\$0 | 126.390:766\$0 | 149:436:102\$0 | 170.950:895\$0 | 192.467:106\$9   | 227.850:883\$0   |
| 59. Impôsto de transporte.....                             | 19.280:914\$0  | 19.857:200\$0  | 18.537:371\$0  | 17.631:076\$0  | \$               | \$               |

(Continúa)

|  | 1932          | 1933           | 1934           | 1935           | 1936           | 1937           |
|--|---------------|----------------|----------------|----------------|----------------|----------------|
| 60. Taxa de viação.....                                    | 17.543:274\$0 | 17.925:543\$0  | 20.748:076\$0  | 21.488:755\$0  | \$             | \$             |
| 61. Imposto s operações a termo...                         | 293:508\$0    | 334:607\$0     | 1.163:466\$0   | 1.387:819\$0   | 1.605:017\$8   | 1.524:966\$7   |
| 62. Imposto s vendas mercantis...                          | 74.162:969\$0 | 87.179:200\$0  | 99.669:556\$0  | 110.777:409\$0 | \$             | \$             |
| 63. Imposto s valores para biudes...                       | 68:643\$0     | 114:844\$0     | 142:883\$0     | 222:124\$0     | 272:302\$5     | 523:296\$1     |
| 64. Taxa de educação e saúde.....                          | \$            | \$             | 8.914:302\$0   | 12.235:321\$0  | \$             | 6.187:552\$5   |
| <i>d) Imposto sobre a Renda</i>                            |               |                |                |                |                |                |
| 65. Imposto ced. e glob. sobre a renda.....                | 81.556:582\$0 | 110.004:094\$0 | 137.938:441\$0 | 151.256:570\$0 | 180.599:625\$8 | 210.194:538\$0 |
| 66. Imposto s prêmios de seg. marítimos.....               | 594:651\$0    | 12.778:546\$0  | 13.191:758\$0  | 14.351:516\$0  | 16.936:880\$0  | 18.883:617\$5  |
| 67. Imposto s lucros fortuitos, etc.                       | 11.926:785\$0 | 456:293\$0     | 761:754\$0     | 785:240\$0     | 992:915\$7     | 2.308:129\$0   |
| 68. Imposto proporc. s capitais, etc.....                  | \$            | \$             | 756:547\$0     | 972:274\$0     | 922:217\$0     | 1.005:184\$7   |
| <i>e) Nos territórios</i>                                  |               |                |                |                |                |                |
| Imp. s vendas e consignações.....                          | \$            | \$             | \$             | \$             | \$             | 106:160\$7     |
| <i>f) Imposto sobre loterias</i>                           |               |                |                |                |                |                |
| 69. Quota mínima a ser paga.....                           | 2.656:250\$0  | 10.059:015\$0  | 12.781:751\$0  | 11.779:200\$0  | \$             | \$             |
| 70. Imposto de 5% das loterias estaduais.....              | 1.127:650\$0  | 3.517:094\$0   | 3.990:620\$0   | 2.678:263\$0   | 866:030\$0     | \$             |
| <i>g) Diversas Rendas</i>                                  |               |                |                |                |                |                |
| 71. Prêmios de depósitos públicos..                        | 26:830\$0     | 27:170\$0      | 33:660\$0      | 30:083\$0      | 16:613\$3      | 17:294\$9      |
| 72. Taxa judiciária Federal.....                           | 417:205\$0    | 427:175\$0     | 377:394\$0     | 364:617\$0     | 326:926\$0     | 288:469\$6     |
| 73. Taxa de aferição de hidrometros                        | \$            | \$             | \$             | \$             | \$             | \$             |
| 74. Rendas federaes no Territorio do Acre.....             | \$            | \$             | \$             | \$             | \$             | \$             |
| 75. 10% sobre exportação da borracha.....                  | 113:228\$0    | 42:488\$0      | \$             | \$             | \$             | \$             |
| 76. Contrib. para a fiscal. bancaria.                      | 1.145:806\$0  | 1.158:956\$0   | 1.183:200\$0   | 966:033\$0     | 1.226:970\$0   | 1.309:755\$3   |
| 77. Renda arrecadada nos Consulados.....                   | 11.379:701\$0 | 15.086:167\$0  | 15.146:653\$0  | 15.013:823\$0  | 18.867:230\$3  | 27.077:664\$6  |
| 78. Emolumentos de reg. de escrit. comerciais.....         | \$            | \$             | \$             | \$             | \$             | \$             |
| 79. Renda das matriculas e taxas..                         | 53:300\$0     | 51:430\$0      | 2:020\$0       | \$             | \$             | \$             |
| 80. 10% s/ percent. perceb. pelos porteiros.....           | 89:331\$0     | 66:763\$0      | 34:484\$0      | 79:990\$0      | 46:593\$4      | 26:568\$0      |
| 81. Renda da Inspetoria de Veiculos                        | \$            | \$             | \$             | \$             | \$             | \$             |
| 82. Renda da Policia Civil do Distrito Federal.....        | \$            | \$             | \$             | \$             | \$             | 3.281:551\$7   |
| 83. Renda dos Serv. de Ident. Profissional.....            | \$            | \$             | 1.056:987\$0   | 1.321:995\$0   | 1.028:056\$5   | 1.090:835\$4   |
| 84. Imposto s operações hipotecarias.....                  | \$            | \$             | 249:314\$0     | \$             | \$             | \$             |
| 85. Renda do Registro de marcas e patentes.....            | \$            | 1.018:463\$0   | 306\$0         | 13:462\$0      | 19:802\$8      | 32:225\$0      |
| 86. Renda da Com. Censura Cinematografica.....             | \$            | \$             | 238:228\$0     | 571:741\$0     | 576:040\$5     | 605:866\$3     |
| 87. Taxa de exp. de cartas de sindic.                      | \$            | \$             | 1.780\$0       | 3:588\$0       | \$             | \$             |
| 88. Renda da Reitoria da Univ. do Rio de Janeiro.....      | \$            | \$             | 50:590\$0      | 33:020\$0      | 41:470\$0      | 42:550\$0      |
| 89. Renda da Facul. de Direito da U. R. Janeiro.....       | \$            | \$             | 343:196\$0     | 719:100\$0     | 627:934\$5     | 869:359\$0     |
| 90. Renda da Fac. de Med. da U. do Rio de Janeiro.....     | \$            | \$             | 769:459\$0     | 1.034:230\$0   | 793:690\$0     | 618:742\$5     |
| 91. Renda da Esc. Politec. da U. do Rio de Janeiro.....    | \$            | \$             | 92:770\$0      | 162:198\$0     | 141:041\$0     | 167:131\$0     |
| 92. Renda da Esc. de Minas de Ouro Preto.....              | \$            | \$             | 26:883\$0      | 24:416\$0      | 25:742\$0      | 27:930\$0      |
| 93. Renda da Inspetoria do Ensino Commercial.....          | \$            | \$             | \$             | 645:445\$0     | 714:830\$0     | \$             |
| 94. Renda da Superint. do Ensino Commercial.....           | \$            | \$             | 135:070\$0     | \$             | \$             | \$             |
| 95. Renda da Superintend. do Ensino Superior.....          | \$            | \$             | \$             | 556:539\$0     | 585:031\$0     | 472:354\$0     |
| 96. Renda da Fac. de Direito do Recife.....                | \$            | \$             | 42:228\$0      | 190:086\$0     | 188:553\$0     | 219:708\$0     |
| 97. Renda da Fac. de Dir. de São Paulo.....                | \$            | \$             | \$             | \$             | \$             | \$             |
| 98. Selo penitenciario.....                                | \$            | \$             | \$             | 208:767\$0     | \$             | \$             |
| 99. Taxa de expurgo e beneficiamento de cereais.....       | \$            | \$             | \$             | 174:940\$0     | \$             | \$             |
| 100. Taxa de fiscalização de export. de frutas.....        | \$            | \$             | \$             | 557:565\$0     | \$             | \$             |
| 101. Taxa de inspeção e classif. de algodão.....           | \$            | \$             | \$             | 2.822:235\$0   | \$             | \$             |
| 102. Taxas de licenças para caça e pesca, etc.....         | \$            | \$             | \$             | 20:362\$0      | 26:185\$0      | \$             |
| 103. Renda da Fac. de Med. da Bahia                        | \$            | \$             | 1.050\$0       | \$             | 397:252\$0     | 340:367\$0     |
| 104. Renda da Fac. de Med. de Porto Alegre.....            | \$            | \$             | 100:892\$0     | 234:473\$0     | 254:368\$0     | 225:161\$5     |
| 105. Renda da Insp. do Ensino Secundario.....              | \$            | \$             | \$             | 4.706:999\$0   | 5.452:701\$5   | 5.847:055\$1   |
| 106. Renda da D. G. E. e Sup. do Ensino Commercial.....    | \$            | \$             | 49:591\$0      | \$             | \$             | 705:250\$0     |
| 107. Renda do Colegio Pedro II....                         | \$            | \$             | 613:779\$0     | 856:383\$0     | 923:624\$1     | 822:360\$8     |
| 108. Renda dos Colegios Militares..                        | \$            | \$             | \$             | \$             | \$             | \$             |
| 109. Renda do Inst. Nacional de Surdos-Mudos.....          | \$            | \$             | 7.400\$0       | 4:780\$0       | 4:480\$0       | 5:540\$0       |
| 110. Renda do Instituto Benjamin Constant.....             | \$            | \$             | 2:100\$0       | 4:500\$0       | 3:600\$0       | 3:100\$0       |
| 111. Taxas e emolum. dos estab. E. Agr. e Veterinaria..... | \$            | \$             | \$             | 29:648\$0      | \$             | \$             |
| 112. Renda da E. N. de Belas Artes.                        | \$            | \$             | 17:149\$0      | 36:323\$0      | 31:974\$0      | 32:469\$0      |
| 113. Renda do Inst. Nac. de Musica.                        | \$            | \$             | 304:350\$0     | 351:328\$0     | 315:925\$9     | 274:489\$0     |
| 114. Renda do M. Hist. Nacional....                        | \$            | \$             | 1.300\$0       | 900\$0         | 1.535\$0       | 1:180\$0       |

|  | 1932           | 1933           | 1934           | 1935           | 1936           | 1937           |
|--|----------------|----------------|----------------|----------------|----------------|----------------|
| 115. Renda da Biblioteca Nacional...                       | \$             | \$             | 1:386\$0       | 1:377\$0       | 2:458\$9       | 3:119\$2       |
| 116. Renda da Fac. de Odontologia...                       | \$             | \$             | 32:000\$0      | 106:727\$0     | 112:596\$0     | 103:451\$0     |
| 117. Renda da Esc. Nac. de Quimica...                      | \$             | \$             | 8:610\$0       | 25:370\$0      | 16:010\$0      | 17:000\$0      |
| <b>I — RENDAS PATRIMONIAIS</b>                             |                |                |                |                |                |                |
| 118. Renda dos Proprios Nacionais...                       | 2.244:721\$0   | 2.798:990\$0   | 3.171:879\$0   | 3:334:813\$0   | 3.365:814\$6   | 3.044:830\$6   |
| 119. Renda das Vilas Proletarias...                        | \$             | \$             | \$             | \$             | \$             | \$             |
| 120. Renda da Faz. N. de Santa Cruz, etc...                | \$             | \$             | \$             | \$             | \$             | \$             |
| 121. Fóros de terrenos da Marinha...                       | 199:291\$0     | 187:117\$0     | 354:826\$0     | 424:786\$0     | 359:482\$4     | 404:936\$0     |
| 122. Laudemios...  | 165:016\$0     | 295:327\$0     | 504:502\$0     | 760:966\$0     | 522:305\$2     | 892:847\$8     |
| 123. Taxa de ocup. de terrenos de Marinha...               | 111:640\$0     | 141:239\$0     | 183:057\$0     | 235:378\$0     | 308:799\$0     | 346:763\$4     |
| 124. Quotas de arrendamento de portos, etc...              | 4.906:944\$0   | 4.221:937\$0   | 1.161:891\$0   | \$             | \$             | \$             |
| 125. Renda dos portos de Natal e R. J. administ. União...  | \$             | \$             | \$             | 631:588\$0     | 558:856\$2     | 555:099\$0     |
| 126. Quotas de arrendamento das Estradas de Ferro...       | 200:000\$0     | 3.536:000\$0   | 557:731\$0     | 350:295\$0     | 350:000\$0     | 453:335\$4     |
| 127. Renda da Vila Militar...                              | \$             | \$             | \$             | \$             | \$             | \$             |
| 128. Renda da Coudel. N. de Saican, etc...                 | \$             | \$             | \$             | \$             | \$             | \$             |
| Renda de Capitais nacionais...                             | \$             | \$             | \$             | \$             | \$             | 67.218:673\$7  |
| <b>III — RENDAS INDUSTRIAIS</b>                            |                |                |                |                |                |                |
| 129. Rendas dos Correios e Telegrafos...                   | 63.661:000\$0  | 62.711:882\$0  | 89.743:349\$0  | 87.865:980\$0  | 108.781:832\$6 | 129.780:050\$5 |
| 130. Renda da Imprensa Nacional e Diario Oficial...        | 1.160:291\$0   | 1.280:505\$0   | 1.295:894\$0   | 1.377:946\$0   | 1.401:163\$4   | 1.773:330\$1   |
| 131. Renda da Imprensa Militar...                          | \$             | \$             | \$             | \$             | \$             | \$             |
| 132. Renda da Casa da Modca...                             | 142:270\$0     | 874:474\$0     | 317:620\$0     | 869:098\$0     | 594:613\$1     | 712:628\$2     |
| 133. Renda dos Laboratorios Nac. de Analises...            | \$             | \$             | \$             | 32:674\$0      | 32:170\$0      | 29:440\$8      |
| 134. Renda da Casa de Correção...                          | 41:973\$0      | 7:204\$0       | 11:775\$0      | \$             | \$             | \$             |
| 135. Renda da Assist. a Psicopatas...                      | 233:671\$0     | 231:817\$0     | 285:672\$0     | 276:774\$0     | 227:314\$7     | 269:442\$1     |
| 136. Renda dos Patronatos Nacionais...                     | 120:430\$0     | 26:612\$0      | 73:019\$0      | \$             | \$             | \$             |
| 137. Renda da Esc. 15 de Novembro...                       | \$             | \$             | \$             | \$             | \$             | \$             |
| 138. Renda do Dep. Pub. Dist. Federal...                   | 16:563\$0      | 18:049\$0      | 24:543\$0      | 15:929\$0      | 12:580\$4      | 14:954\$2      |
| 139. Taxa sobre o consumo dagua...                         | 12.089:255\$0  | 13.776:075\$0  | 791:276\$0     | \$             | \$             | \$             |
| 140. Renda da Insp. Fed. Obras contra as Secas...          | 44:406\$0      | 67:059\$0      | 110:095\$0     | 148:055\$0     | 231:614\$2     | 216:115\$9     |
| 141. Renda do Gab. C. de Ident. da Guerra...               | \$             | \$             | 1:453\$0       | 14:319\$0      | \$             | \$             |
| 142. Renda do G. de Fisioterapia e Rad. da Pol. Militar... | \$             | \$             | \$             | 5:899\$0       | \$             | 7:863\$5       |
| 143. Renda dos Servicos Teleg. da Guerra...                | \$             | \$             | \$             | \$             | \$             | \$             |
| 144. Renda da Dir. de Intend. da Guerra...                 | \$             | \$             | 260\$0         | \$             | \$             | \$             |
| 145. Renda dos Nucleos Coloniais...                        | \$             | \$             | 18:619\$0      | 59:920\$0      | 36:713\$6      | 14:423\$1      |
| 146. Renda dos Estab. do M. da Agricultura...              | 1.335:910\$0   | 1.454:068\$0   | 3.036:251\$0   | \$             | \$             | \$             |
| 147. Contrib. de Companhias ou Empresas...                 | 1.291:637\$0   | 1.373:245\$0   | 1.143:864\$0   | 1.171:765\$0   | 1.195:058\$0   | 1.171:993\$2   |
| 148. Renda do Gab. de Pesquisas e Radiologia...            | \$             | \$             | 2:425\$0       | \$             | 8:305\$0       | \$             |
| 149. Rendas das Oficinas de Repar. Armamentos...           | \$             | \$             | \$             | \$             | \$             | \$             |
| 150. Renda do Inst. Nac. de Surdos-Mudos...                | \$             | \$             | 12:700\$0      | 16:392\$0      | 23:459\$1      | 18:741\$2      |
| 151. Renda do Inst. Benjamin Constant...                   | 1:400\$0       | \$             | 393\$0         | 871\$0         | 78\$0          | 191\$5         |
| 152. Renda da Escola Wenceslau Braz...                     | \$             | 105:062\$0     | 184:712\$0     | 135:542\$0     | 122:547\$5     | 122:898\$7     |
| 153. Renda dos Arsenalis...                                | 2:226\$0       | \$             | \$             | \$             | \$             | \$             |
| 154. Renda do Arsenal de Marinha...                        | \$             | \$             | 4:738\$0       | 496\$0         | \$             | \$             |
| 155. Renda do Arsenal de Guerra do Rio de Janeiro...       | \$             | \$             | \$             | \$             | \$             | \$             |
| 156. Renda do Arsenal de Guerra do Rio Grande do Sul...    | \$             | \$             | \$             | \$             | \$             | \$             |
| 157. Renda da Fabrica de Polvora da Estrela...             | \$             | \$             | \$             | \$             | \$             | \$             |
| 158. Renda da Fabrica de Cartuchos...                      | \$             | \$             | \$             | \$             | \$             | \$             |
| 159. Renda da Fabrica de Polvora s/ Fumaça...              | \$             | \$             | \$             | \$             | \$             | \$             |
| 160. Renda da Estr. de Ferro C. do Brasil...               | 114.444:874\$0 | 114.540:884\$0 | 155.773:419\$0 | 146.338:654\$0 | 161.552:334\$0 | 188.863:727\$5 |
| 161. Renda da Estr. Ferro Oeste de Minas...                | \$             | \$             | \$             | \$             | \$             | \$             |
| 162. Renda da Estr. Ferro Central do Piaui...              | 244:591\$0     | 224:537\$0     | 203:094\$0     | 285:505\$0     | 425:744\$0     | 533:300\$3     |
| 163. Renda da Estr. de Ferro Rio d'Ouro...                 | \$             | \$             | \$             | \$             | \$             | \$             |
| 164. Renda da E. F. Rio G. Norte...                        | 690:242\$0     | 837:449\$0     | 1.419:850\$0   | 1.474:088\$0   | 1.364:087\$4   | 1.316:264\$1   |
| 165. Renda da Estr. Ferro Teresopolis...                   | \$             | \$             | \$             | \$             | \$             | \$             |
| 166. Renda da Estr. Ferro de Goiaz...                      | 2.669:866\$0   | 2.927:602\$0   | 3.100:119\$0   | 3.541:660\$0   | 4.230:746\$0   | 5.416:023\$9   |
| 167. Renda da E. Ferro de Marica...                        | \$             | \$             | 780:565\$0     | 1.038:154\$0   | 918:032\$2     | 1.082:851\$2   |
| 168. Renda da Estr. Ferro Noroeste do Brasil...            | 20.476:123\$0  | 19.401:636\$0  | 26.324:098\$0  | 20.280:887\$0  | 24.271:931\$3  | 27.530:192\$5  |
| 169. Renda da Estr. Ferro Petrolina a Terez...             | 66:977\$0      | 70:127\$0      | 56:963\$0      | 62:692\$0      | 110:769\$0     | 159:461\$3     |
| 170. Renda da Estr. Ferro S. Luiz a Terezina...            | 1.007:506\$0   | 1.080:423\$0   | 1.020:389\$0   | 1.565:156\$0   | 2.334:446\$4   | 1.975:391\$4   |
| 171. Renda da E. Ferro Tocantins...                        | \$             | \$             | 9:792\$0       | 10:339\$0      | 4:245\$6       | 13:177\$2      |
| 172. Renda da Rede de Viação Cca-rense...                  | 5.668:794\$0   | 6.266:642\$0   | 9.161:075\$0   | 10.875:369\$0  | 10.269:398\$9  | 9.200:839\$3   |
| Renda da E. F. Baia a Minas...                             | \$             | \$             | \$             | \$             | \$             | 1.069:880\$9   |

|   | 1932                    | 1933                    | 1934                    | 1935                    | 1936                    | 1937                    |
|---|-------------------------|-------------------------|-------------------------|-------------------------|-------------------------|-------------------------|
| <b>ORÇAMENTO DE 1936</b>                                    |                         |                         |                         |                         |                         |                         |
| Quotas de 3% s'outros minerais                              |                         |                         |                         |                         |                         |                         |
| 67. Renda do Serv. Def. San. Veg.                           |                         |                         |                         |                         | \$ 6:807\$6             |                         |
| 68. Renda do Serv. Fruticultura                             |                         |                         |                         |                         | \$ 217:873\$3           | \$ 313:212\$3           |
| 69. Renda do Serv. de Plantas Têxteis                       |                         |                         |                         |                         | \$ 663:767\$6           | \$ 674:648\$7           |
| 71. Renda do Serv. da Caça e Pesca                          |                         |                         |                         |                         | \$ 3.616:865\$0         | \$ 3.579:255\$9         |
| 72. Taxa de utilização, fisc., etc.                         |                         |                         |                         |                         | \$ 208:795\$0           | \$ 18:878\$7            |
| 73. Quotas das comp. concessionárias                        |                         |                         |                         |                         | \$ 10:451\$1            | \$ 216:194\$5           |
| 74. Quota de 3% s'lo ouro produzido                         |                         |                         |                         |                         | \$ 8:049\$8             | \$ 4:211\$1             |
| 75. Quota de 3% s'a produção mineral                        |                         |                         |                         |                         | \$ 5:956\$0             | \$ 54:763\$8            |
| 79. Renda Serv. Fomento da Prod. Vegetal                    |                         |                         |                         |                         | \$ 179:245\$8           | \$ 189:452\$1           |
| 80. Idem, idem, de Irrig. Reflor, etc.                      |                         |                         |                         |                         | \$ 47:604\$7            | \$ 71:616\$1            |
| 81. Idem, idem, do Serv. de Prod. Animal                    |                         |                         |                         |                         | \$ 417:448\$5           | \$ 275:742\$5           |
| 82. Idem, idem, idem, Def. San. Animal                      |                         |                         |                         |                         | \$ 279:179\$8           | \$ 246:156\$0           |
| 83. Idem do Registro de Associações                         |                         |                         |                         |                         | \$ 7:834\$4             | \$ 8:252\$5             |
| 101. Da Escola Nacional de Agronomia                        |                         |                         |                         |                         | \$ 13:000\$0            | \$ 17:940\$0            |
| 102. Da Escola Nacional de Veterinária                      |                         |                         |                         |                         | \$ 10:730\$0            | \$ 8:950\$9             |
| 103. Da Escola Agrícola de Barbacena                        |                         |                         |                         |                         | \$ 34:542\$6            | \$ 30:962\$8            |
| 104. Dos Aprendizados Agrícolas                             |                         |                         |                         |                         | \$ 13:058\$2            | \$ 16:551\$9            |
| 109. Da Escola Politécnica da Baía                          |                         |                         |                         |                         | \$ 62:085\$0            | \$ 59:872\$2            |
| 110. Da Faculdade de Direito do Ceará                       |                         |                         |                         |                         | \$ 66:910\$0            | \$ 104:782\$0           |
| 134. Do Laboratório C. de Prod. Mineral                     |                         |                         |                         |                         | \$ 7:875\$0             | \$ 9:430\$0             |
| 136. Dita do Inst. de Química Agrícola                      |                         |                         |                         |                         | \$ 6:100\$0             | \$ 9:470\$0             |
| 137. Dita do Inst. de Biologia Animal                       |                         |                         |                         |                         | \$ 6:492\$5             | \$ 5:196\$0             |
| 158. Da Viação E. F. Leste Brasileiro                       |                         |                         |                         |                         | \$ 16.850:174\$9        | \$ 13.165:925\$7        |
| s/n Dita de E. F. Bragança                                  |                         |                         |                         |                         | \$ 1.062:553\$5         | \$ 2.029:441\$2         |
| s/n Esgotos de Ipanema e Leblon                             |                         |                         |                         |                         | \$ 25:171\$4            | \$ 121:462\$6           |
| <b>Total da Renda Ordinária</b>                             | <b>1.485.793:261\$0</b> | <b>1.847.032:582\$0</b> | <b>2.139.520:592\$0</b> | <b>2.364.949:513\$0</b> | <b>2.395.992:250\$2</b> | <b>2.824.058:299\$3</b> |
| <b>RENDA EXTRAORDINÁRIA</b>                                 |                         |                         |                         |                         |                         |                         |
| 173. Montepio da Marinha                                    | 1.002:814\$0            | 1.071:598\$0            | 1.186:698\$0            | 1.185:065\$0            | 1.243:417\$0            | 1.269:664\$3            |
| 174. Montepio da Guerra                                     | 3.127:330\$0            | 3.196:310\$0            | 3.537:148\$0            | 3.810:228\$0            | 3.847:354\$8            | 4.180:271\$0            |
| 175. Montepio dos Empregados Públicos Civis                 | 2.632:575\$0            | 2.466:942\$0            | 2.589:147\$0            | 2.435:724\$0            | 2.346:211\$6            | 3.614:319\$6            |
| 176. Indenizações   | 8.466:691\$0            | 8.873:258\$0            | 17.397:897\$0           | 8.363:015\$0            | 7.775:699\$6            | 9.099:162\$5            |
| 177. Juros de Capitais Nacionais, etc                       | 59.262:468\$0           | 86.564:075\$0           | 150.936:305\$0          | 76.709:350\$0           | 88.564:503\$2           | \$                      |
| 178. Impôsto de Industrias e Profissões                     | 17.065:703\$0           | 15.539:126\$0           | 17.671:539\$0           | 15.954:436\$0           | \$                      | \$                      |
| 179. Taxa especial s'cambarc. cobr. nas alfândegas          | \$                      | \$                      | \$                      | 297:831\$0              | 326:746\$5              | 296:965\$1              |
| 180. Impôsto s'venciment. dos funcionários inativos         | 2.339:583\$0            | \$                      | \$                      | \$                      | \$                      | \$                      |
| 181. Taxa de Saneamento da Capital Federal                  | 3.091:980\$0            | 3.185:274\$0            | 3.593:740\$0            | 3.815:648\$0            | 3.766:923\$8            | 3.966:286\$1            |
| 182. Taxa de Consumo d'água                                 | \$                      | \$                      | 13.457:943\$0           | 12.127:796\$0           | 11.936:667\$1           | 13:842:522\$0           |
| 183. Impôsto s'operações hipotecárias                       | 118:751\$0              | \$                      | \$                      | \$                      | \$                      | \$                      |
| 184. Vendas de Gêneros e Próprios Nacionais                 | 839:415\$0              | 820:042\$0              | 529:469\$0              | 1.303:865\$0            | 2.109:574\$2            | 654:069\$3              |
| 185. Amort. dos Emprês. feitos aos funcionários de Fazenda  | 7:513\$0                | 11:710\$0               | 9:045\$0                | 6:125\$0                | 2:285\$7                | 7:195\$2                |
| 186. Fundo de garantia do Registro de Terras                | 3:196\$0                | 6:302\$                 | 4:923\$0                | 1:610\$0                | 5:299\$5                | 6:895\$3                |
| 187. Impôsto de 3% s'venc. de officiais da Armada           | \$                      | 773:820\$0              | 147:441\$0              | \$                      | \$                      | \$                      |
| 188. Cunhagem de Moeda Metálica                             | \$                      | \$                      | \$                      | \$                      | \$                      | \$                      |
| 189. Impôsto de produção de fósforos                        | 36.540:867\$0           | 34.529:983\$0           | 37.432:011\$0           | 37.967:376\$0           | 40.977:256\$9           | 42.202:378\$4           |
| 190. Produto da cobr. da Dívida Ativa                       | 5.411:389\$0            | 8.521:019\$0            | 6.213:280\$0            | 12.135:988\$0           | 11.977:905\$9           | 10.427:525\$2           |
| 191. Taxa adic. de 10% s' tarifas de transporte             | 12.102:336\$0           | \$                      | 9.947:577\$0            | 14.542:028\$0           | 17.276:928\$6           | 19.155:125\$0           |
| 192. Taxa ad. para const. e cons. estradas de rodagens      | 16.131:068\$0           | 25.717:256\$9           | 21.906:647\$0           | \$                      | \$                      | \$                      |
| 193. Taxa ad. da Assist. Hosp. do Brasil                    | 4.905:417\$0            | 4.648:088\$0            | 4.967:427\$0            | 4.941:447\$0            | 5.660:510\$7            | 5.953:061\$1            |
| 194. Taxa ad. de 4% s'direitos importação                   | 332:516\$0              | 700:759\$0              | 186:743\$0              | \$                      | \$                      | \$                      |
| 195. Produto da Contrb. de Caridade                         | \$                      | 13:876\$0               | 751:584\$0              | \$                      | \$                      | \$                      |
| 196. Todas e quaisquer rendas eventuais                     | 24.153:385\$0           | 9.677:992\$0            | 9.576:138\$0            | 18.515:102\$0           | 21.621:987\$5           | 60.405:198\$6           |
| 197. Taxa de previd. das Caixas de Aposentadorias e Pensões | \$                      | 973:000\$0              | 1.127:721\$0            | 1.374:209\$0            | 1.472:051\$9            | \$                      |
| 198. Parte dos Estados no serviço de juros                  | 11.734:573\$0           | 630:000\$0              | \$                      | \$                      | \$                      | \$                      |
| 199. Diferença de câmbio                                    | \$                      | \$                      | 75.746:517\$0           | 142.258:745\$0          | 12.142:554\$2           | 31.315:804\$5           |
| 200. Serviço de Algodão                                     | 491:758\$0              | 316:246\$0              | 148:234\$0              | \$                      | \$                      | \$                      |
| 201. Saldo de fundos e rendas especializadas                | \$                      | \$                      | 943:842\$0              | \$                      | \$                      | \$                      |

(Continuação)

|  | 1932             | 1933             | 1934             | 1935             | 1936             | 1937             |
|--|------------------|------------------|------------------|------------------|------------------|------------------|
| Produto oper. credito.....                   | \$               | \$               | \$               | \$               | \$               | 290.000:000\$0   |
| s/n Taxa da Lei do Abono Prov.....           | \$               | \$               | \$               | \$               | 5.297:327\$1     |                  |
| s/n Impostos da Municipalidade.....          | \$               | \$               | \$               | \$               | 46.648:955\$5    | 52.928:270\$0    |
| s/n Produto Líquido dos Acordos.....         | \$               | \$               | \$               | \$               | 418.671:191\$4   |                  |
| Operação do Governo.....                     | \$               | \$               | \$               | \$               | \$               | 179:444\$9       |
| Total da Renda Extraordinária.....           | 209.761:328\$0   | 208.235:776\$0   | 380.009:025\$0   | 357.743:588\$0   | 703.670:143\$0   | 549.504:158\$1   |
| <b>RENDA COM APLICAÇÃO ESPECIAL</b>          |                  |                  |                  |                  |                  |                  |
| 178. Quota Fixa Anual (loterias)....         | \$               | \$               | \$               | \$               | 12.111:500\$8    | 13.341:155\$4    |
| 179. Taxa de Educação e Saúde....            | \$               | \$               | \$               | \$               | 11.922:675\$9    | 15.931:655\$4    |
| 180. Selo Penitenciário.....                 | \$               | \$               | \$               | \$               | 763:048\$0       | 1.440:033\$4     |
| 181. Empréstimo Interno a juros,<br>etc..... | \$               | \$               | \$               | \$               | \$               | \$               |
| Total da Renda c/ aplic. Es-<br>pecial.....  | \$               | \$               | \$               | \$               | 27.797:224\$7    | 88.913:982\$4    |
| Total geral.....                             | 1.695.554:589\$0 | 2.055.258:368\$0 | 2.519.529:617\$0 | 2.722.693:101\$0 | 3.127.459:917\$9 | 3.462.476:439\$5 |

QUADRO COMPARATIVO DA RECEITA DE 1928 A 1937, EM MIL RÉIS

|   | 1928                    | 1929                    | 1930                    | 1931                    | 1932                    | 1933<br>(12 meses)      | 1934<br>(12 meses)      | 1935                    | 1936                    | 1937                    |
|---|-------------------------|-------------------------|-------------------------|-------------------------|-------------------------|-------------------------|-------------------------|-------------------------|-------------------------|-------------------------|
| <b>RECEITA</b>                                      |                         |                         |                         |                         |                         |                         |                         |                         |                         |                         |
| <b>RENDA ORDINÁRIA</b>                              |                         |                         |                         |                         |                         |                         |                         |                         |                         |                         |
| Renda dos impostos:                                 |                         |                         |                         |                         |                         |                         |                         |                         |                         |                         |
| Importação, entrada, saída e estadia de navios..... | 038.910.558\$0          | 028.108.700\$0          | 626.224.253\$0          | 605.130.814\$0          | 527.275.051\$0          | 756.696.740\$0          | 837.463.207\$0          | 975.081.530\$0          | 1.012.104.828\$8        | 1.173.413.153\$0        |
| Imposto de consumo.....                             | 440.308.089\$0          | 426.748.077\$0          | 352.237.422\$0          | 377.598.070\$0          | 388.578.050\$0          | 445.384.060\$0          | 512.288.123\$0          | 558.223.470\$0          | 606.024.168\$1          | 667.074.633\$3          |
| Imposto de circulação.....                          | 251.946.573\$0          | 259.620.939\$0          | 294.832.945\$0          | 237.806.579\$0          | 225.614.624\$0          | 251.802.160\$0          | 298.011.756\$0          | 331.033.399\$0          | 194.314.427\$2          | 236.094.798\$3          |
| Imposto sobre a renda.....                          | 68.241.137\$0           | 75.716.389\$0           | 62.021.377\$0           | 93.019.938\$0           | 94.078.918\$0           | 123.078.033\$0          | 152.648.500\$0          | 107.365.600\$0          | 199.461.630\$4          | 232.391.460\$2          |
| Imposto sobre loterias.....                         | 2.259.800\$0            | 2.250.000\$0            | 1.120.900\$0            | 1.120.900\$0            | 3.783.990\$0            | 13.578.109\$0           | 16.772.371\$0           | 14.457.403\$0           | 806.030\$0              | 806.030\$0              |
| Diversas Rendas.....                                | 20.521.712\$0           | 18.269.071\$0           | 15.559.458\$0           | 14.121.023\$0           | 13.225.401\$0           | 17.878.612\$0           | 20.824.037\$0           | 31.873.404\$0           | 38.631.346\$7           | 59.427.089\$7           |
| Rendas Patrimoniais.....                            | 9.300.398\$0            | 16.198.010\$0           | 12.025.400\$0           | 7.999.522\$0            | 7.827.402\$0            | 11.180.610\$0           | 5.033.886\$0            | 5.740.826\$0            | 4.906.401\$2            | 72.361.336\$9           |
| Rendas Industriais.....                             | 286.360.235\$0          | 294.053.090\$0          | 258.382.984\$0          | 236.232.993\$0          | 225.410.005\$0          | 227.275.355\$0          | 294.908.922\$0          | 277.514.474\$0          | 339.663.408\$8          | 392.100.207\$3          |
| Imp. s/ vendas e consignações.....                  |                         |                         |                         |                         |                         |                         |                         |                         |                         | 106.160\$7              |
| <b>Total da Renda Ordinária.....</b>                | <b>2.017.947.493\$0</b> | <b>2.029.975.876\$0</b> | <b>1.532.414.159\$0</b> | <b>1.573.098.749\$0</b> | <b>1.485.793.261\$0</b> | <b>1.847.032.582\$0</b> | <b>2.139.520.502\$0</b> | <b>2.364.949.513\$0</b> | <b>2.395.992.250\$2</b> | <b>2.824.058.209\$0</b> |
| Renda Extraordinária.....                           | 73.208.473\$0           | 56.053.893\$0           | 58.488.453\$0           | 99.659.545\$0           | 209.761.328\$0          | 298.235.776\$0          | 380.099.025\$0          | 357.743.588\$0          | 703.670.443\$0          | 549.504.158\$1          |
| Renda com Aplicação Especial.....                   | 125.356.569\$0          | 123.615.815\$0          | 87.048.970\$0           | 79.997.134\$0           |                         |                         |                         |                         | 27.707.224\$7           | 88.913.982\$4           |
| Renda Especializada.....                            |                         |                         |                         |                         |                         |                         |                         |                         |                         |                         |
| <b>Total da Receita.....</b>                        | <b>2.216.512.535\$0</b> | <b>2.201.245.529\$0</b> | <b>1.677.951.588\$0</b> | <b>1.752.665.428\$0</b> | <b>1.750.790.885\$0</b> | <b>2.078.476.563\$0</b> | <b>2.519.529.017\$0</b> | <b>2.722.693.101\$0</b> | <b>3.127.459.017\$0</b> | <b>3.462.476.439\$5</b> |

QUADRO COMPARATIVO DA DESPESA DE 1928 A 1937, EM MIL RÉIS

|   | 1928                    | 1929                    | 1930                    | 1931                    | 1932                    | 1933<br>(15 meses)      | 1934<br>(0 meses)       | 1935                    | 1936                    | 1937                    |
|---|-------------------------|-------------------------|-------------------------|-------------------------|-------------------------|-------------------------|-------------------------|-------------------------|-------------------------|-------------------------|
| <b>DESPESA</b>                          |                         |                         |                         |                         |                         |                         |                         |                         |                         |                         |
| <b>Despesa Executiva e Legislativa.</b> |                         |                         |                         |                         |                         |                         |                         |                         |                         |                         |
| Ministério da Justiça.....              | 163.635.800\$0          | 205.901.828\$0          | 201.058.724\$0          | 74.697.829\$0           | 88.068.088\$0           | 127.024.241\$0          | 95.130.806\$0           | 132.917.304\$0          | 136.084.186\$7          | 30.628.208\$0           |
| Ministério do Exterior.....             | 132.511.865\$0          | 31.894.266\$0           | 37.831.368\$0           | 33.070.111\$0           | 33.212.130\$0           | 46.859.734\$0           | 41.091.020\$0           | 66.935.298\$0           | 51.198.762\$8           | 152.188.026\$0          |
| Ministério da Marinha.....              | 195.502.977\$0          | 170.662.100\$0          | 181.167.860\$0          | 121.251.577\$0          | 181.002.351\$0          | 232.827.283\$0          | 160.057.475\$0          | 103.881.408\$0          | 218.059.367\$8          | 653.002.097\$4          |
| Ministério da Guerra.....               | 247.009.240\$0          | 274.107.502\$0          | 302.609.202\$0          | 275.401.249\$0          | 713.921.252\$0          | 687.868.900\$0          | 417.602.650\$0          | 519.620.985\$0          | 569.651.189\$8          | 401.430.771\$4          |
| Ministério da Agricultura.....          | 67.571.903\$0           | 68.198.056\$0           | 78.393.514\$0           | 32.972.974\$0           | 39.239.373\$0           | 94.560.911\$0           | 97.319.088\$0           | 67.833.805\$0           | 775.626.778\$1          | 824.056.407\$7          |
| Ministério da Indústria.....            | 506.177.893\$0          | 530.551.771\$0          | 576.393.483\$0          | 303.872.277\$0          | 596.237.169\$0          | 769.101.397\$0          | 394.710.020\$0          | 574.523.803\$0          | 730.049.356\$3          | 833.693.501\$6          |
| Ministério da Educação.....             |                         |                         | 10.326.383\$0           | 104.831.533\$0          | 116.769.892\$0          | 122.043.592\$0          | 17.474.331\$0           | 18.000.125\$0           | 161.104.300\$1          | 800.802.028\$8          |
| Ministério do Trabalho.....             |                         |                         | 813.603\$0              | 12.543.383\$0           | 114.012.884\$0          | 122.043.592\$0          | 17.474.331\$0           | 18.000.125\$0           | 18.812.418\$3           | 235.542.028\$2          |
| Ministério da Fazenda.....              | 845.669.394\$0          | 940.698.404\$0          | 890.406.089\$0          | 893.496.532\$0          | 1.074.866.267\$0        | 1.395.268.247\$0        | 831.310.663\$0          | 1.159.396.053\$0        | 1.264.674.072\$1        | 54.030.261\$2           |
| <b>Despesa Extraordinária.....</b>      | <b>2.018.158.338\$0</b> | <b>2.224.616.502\$0</b> | <b>2.278.089.683\$0</b> | <b>1.914.110.120\$0</b> | <b>2.859.668.876\$0</b> | <b>3.342.750.970\$0</b> | <b>2.099.250.250\$0</b> | <b>2.872.001.480\$0</b> | <b>3.226.080.812\$3</b> | <b>4.143.658.622\$1</b> |
| <b>Aplicação da Renda Especial.</b>     |                         |                         |                         |                         |                         |                         |                         |                         |                         |                         |
| Padrões do Petró e Portos.....          | 9.540.181\$0            | 109.223.003\$0          | 63.489.294\$0           |                         |                         |                         |                         |                         |                         |                         |
| Divisão Financeira.....                 | 304.761.554\$0          | 39.101.321\$0           |                         |                         |                         |                         |                         |                         |                         |                         |
| Despesas de Exercícios Anteriores.....  |                         |                         | 122.851.768\$0          | 90.281.512\$0           |                         |                         |                         |                         |                         |                         |
| Agentes Especiais.....                  | 17.046.848\$0           | 17.731.987\$0           | 45.513.408\$0           | 12.272.728\$0           |                         |                         |                         |                         |                         |                         |
| <b>Total da Despesa.....</b>            | <b>2.350.106.924\$0</b> | <b>2.422.392.514\$0</b> | <b>2.510.544.094\$0</b> | <b>2.046.620.300\$0</b> | <b>2.859.668.876\$0</b> | <b>3.342.750.970\$0</b> | <b>2.099.250.250\$0</b> | <b>2.872.001.480\$0</b> | <b>3.226.080.812\$3</b> | <b>4.143.658.622\$1</b> |

(\*) Passou a ser incluída nos respectivos Ministérios.  
 (\*\*) Passou a constar do orçamento como "Diferença de Câmbio"

## SUBVENÇÕES

### Ministério da Educação e Saúde Pública

1937

Relação discriminada dos pagamentos de contribuições, subvenções e auxílios, feitos à conta da verba 19ª — *Subvenções*, durante o exercício de 1937, e organizada de acôrdo com o officio n. 176, de 21-1-1938, do Contador Geral da República:

#### AMAZONAS E ACRE

|  |            |            |
|--|------------|------------|
| 1. Asilo Orfanológico de Tefé.....             | 10:000\$0  |            |
| 2. Colégio Conselheiro Ferreira Viana.....     | 2:000\$0   |            |
| 3. Colégio N. S. Auxiliadora.....              | 15:000\$0  |            |
| 4. Colégio D. Bosco .....                      | 10:000\$0  |            |
| 5. Missão Salesiana .....                      | 20:000\$0  |            |
| 6. Orfanato de Santa Tereza de Tefé.....       | 10:000\$0  |            |
| 7. Prelazia de Porto Velho.....                | 150:000\$0 |            |
| 8. Prelazia do Rio Negro.....                  | 200:000\$0 |            |
| 9. Prefeitura Apostólica do Alto Solimões..... | 30:000\$0  |            |
| 10. Patronato Cachoeirinha .....               | 10:000\$0  |            |
| 11. Santa Casa de Misericórdia de Manáus....   | 50:000\$0  | 507:000\$0 |

#### PARÁ

|   |           |            |
|---|-----------|------------|
| 1. Casa de Saúde Marítima do Pará.....                          | 15:000\$0 |            |
| 2. Faculdade de Medicina do Pará.....                           | 60:000\$0 |            |
| 3. Irmãs Clarissas de Santarém.....                             | 10:000\$0 |            |
| 4. Instituto de Educandas Indígenas do Alto Tapajós. . . . .    | 10:000\$0 |            |
| 5. Instituto de Proteção e Assistência à Infância do Pará ..... | 20:000\$0 |            |
| 6. Missão Dominicana de Conceição do Araguaia                   | 25:000\$0 |            |
| 7. Santa Casa de Misericórdia do Pará .....                     | 60:000\$0 |            |
| 8. Santa Casa de Misericórdia de Óbidos .....                   | 28:000\$0 | 228:000\$0 |

#### MARANHÃO

|   |           |            |
|---|-----------|------------|
| 1. Asilo Santa Luzia. . . . .                   | 15:000\$0 |            |
| 2. Asilo de Mendicidade. . . . .                | 7:500\$0  |            |
| 3. Associação dos Empregados no Comércio....    | 10:000\$0 |            |
| 4. Associação Educativa Ítalo-Brasileiro .....  | 8:000\$0  |            |
| 5. Academia de Comércio.....                    | 10:000\$0 |            |
| 6. Ateneu Teixeira Mendes.....                  | 6:000\$0  |            |
| 7. Academia Maranhense de Letras.....           | 3:000\$0  |            |
| 8. Centro Artístico e Operário Maranhense ..... | 20:000\$0 |            |
| 9. Centro Artístico e Operário Caxiense .....   | 10:000\$0 |            |
| 10. Colégio Cisne .....                         | 5:000\$0  |            |
| 11. Escola Normal Primária .....                | 8:000\$0  |            |
| 12. Escola de Agronomia. . . . .                | 20:000\$0 |            |
| 13. Faculdade de Farmácia. . . . .              | 20:000\$0 |            |
| 14. Instituto de Letras Gomes e Souza.....      | 8:000\$0  |            |
| 15. Instituto de Letras Renascença. . . . .     | 2:500\$0  |            |
| 16. Instituto de Assistência à Infância.....    | 5:000\$0  |            |
| 17. Ginásio Caxiense .....                      | 12:000\$0 |            |
| 18. Sociedade Centro Caixeiral .....            | 15:000\$0 |            |
| 19. Sociedade de Assistência aos Lázarus.....   | 8:000\$0  |            |
| 20. Sociedade das Senhoras de Caridade.....     | 6:000\$0  |            |
| 21. Seminário Santo Antonio.....                | 5:000\$0  |            |
| 22. Santa Casa de Misericórdia.....             | 45:000\$0 |            |
| 23. Tenda Espírita C. Neto Guterres.....        | 5:000\$0  |            |
| 24. União Artística Operária Picoense.....      | 4:000\$0  |            |
| 25. União Operária Caxiense .....               | 10:000\$0 | 268:000\$0 |

PIAUI

|  |           |           |
|--|-----------|-----------|
| 1. Santa Casa de Misericórdia de Terezina..... | 5:000\$0  |           |
| 2. Sociedade de Assistência aos Lázaros.....   | 10:000\$0 | 15:000\$0 |

CEARA

|  |           |            |
|--|-----------|------------|
| 1. Asilo Bom Pastor.....   | 20:000\$0 |            |
| 2. Asilo de Mendicidade — Fortaleza.....                         | 12:000\$0 |            |
| 3. Asilo Santa Rita — Maranguape.....                            | 6:000\$0  |            |
| 4. Asilo de Alienados de S. Vicente de Paula..                   | 30:000\$0 |            |
| 5. Associação de Adoração do S. S. Sacramento                    | 12:000\$0 |            |
| 6. Associação Irmãs Terceiras Capuchinhas....                    | 10:000\$0 |            |
| 7. Associação Oswaldo Cruz .....                                 | 10:000\$0 |            |
| 8. Associação Luiza de Marillac.....                             | 8:000\$0  |            |
| 9. Associação das Senhoras de Caridade.....                      | 20:000\$0 |            |
| 10. Associação dos Empregados no Comércio —<br>Crato.....        | 20:000\$0 |            |
| 11. Academia Cearense de Letras.....                             | 2:000\$0  |            |
| 12. Beneficente Berço do Pobre.....                              | 12:000\$0 |            |
| 13. Casa de Caridade de Crato.....                               | 5:000\$0  |            |
| 14. Colégio de Santana de Sobral.....                            | 10:000\$0 |            |
| 15. Colégio Santa Tereza de Jesus — Crato.....                   | 10:000\$0 |            |
| 16. Colégio N. S. Auxiliadora — Baturité.....                    | 20:000\$0 |            |
| 17. Colégio Salesiano Domingos Savio — Baturité                  | 25:000\$0 |            |
| 18. Colégio Salesiano Maria Auxiliadora.....                     | 10:000\$0 |            |
| 19. Dispensário dos Pobres.....                                  | 20:000\$0 |            |
| 20. Dispensário dos Pobres de Sobral.....                        | 10:000\$0 |            |
| 21. Externato S. Vicente de Paula.....                           | 5:000\$0  |            |
| 22. Escola Noturna S. Vicente de Paula.....                      | 10:000\$0 |            |
| 23. Escola Doméstica Sagrado Coração — Gua-<br>ramiranga.....    | 15:000\$0 |            |
| 24. Escola Pio X — Fortaleza.....                                | 10:000\$0 |            |
| 25. Escola Apostólica — Baturité.....                            | 20:000\$0 |            |
| 26. Faculdade de Farmácia.....                                   | 10:000\$0 |            |
| 27. Ginásio Sobralense .....                                     | 11:000\$0 |            |
| 28. Ginásio do Crato.....  | 10:000\$0 |            |
| 29. Hospital Santo Antonio dos Pobres — Iguatú                   | 30:000\$0 |            |
| 30. Instituto de Proteção e Assistência à Infância               | 27:000\$0 |            |
| 31. Liga Barbalhense contra o Analfabetismo...                   | 3:000\$0  |            |
| 32. Maternidade Dr. João Moreira.....                            | 23:000\$0 |            |
| 33. Orfanato de Colégio Imaculada Conceição...                   | 15:000\$0 |            |
| 34. Orfanato Jesus, Maria e José — Joazeiro...                   | 5:000\$0  |            |
| 35. Patronato da Imaculada Conceição do Pacoti                   | 20:000\$0 |            |
| 36. Patronato S. José — Aracati.....                             | 15:000\$0 |            |
| 37. Patronato N. S. Auxiliadora — Fortaleza..                    | 20:000\$0 |            |
| 38. Patronato S. João do Tauape — Fortaleza..                    | 25:000\$0 |            |
| 39. Santa Casa de Misericórdia de Fortaleza....                  | 60:000\$0 |            |
| 40. Santa Casa de Misericórdia de Sobral.....                    | 20:000\$0 |            |
| 41. Salão de Leitura João Gonçalves.....                         | 5:000\$0  |            |
| 42. Sociedade S. Vicente de Paula — Crato....                    | 2:000\$0  |            |
| 43. Sociedade Beneficente Hospital S. Francisco<br>— Crato ..... | 20:000\$0 | 653:000\$0 |

RIO GRANDE DO NORTE

|  |           |           |
|--|-----------|-----------|
| 1. Associação das Damas de Caridade.....   | 8:000\$0  |           |
| 2. Associação de Caridade Mantenedora do Dis-<br>pensário Sinfronio Barreto..... | 3:000\$0  |           |
| 3. Associação dos Escoteiros do Alecrim.....                                     | 8:000\$0  |           |
| 4. Colégio N. S. das Neves.....  | 10:000\$0 |           |
| 5. Colégio Santo Antonio de Natal.....   | 16:000\$0 |           |
| 6. Escola de Comércio de Natal.....  | 10:000\$0 |           |
| 7. Escola Feminina de Comércio.....  | 5:000\$0  |           |
| 8. Instituto de Proteção e Assistência à Infância                                | 10:000\$0 |           |
| 9. Liga de Ensino do Rio Grande do Norte....                                     | 20:000\$0 |           |
| 10. Liga Artística e Operária Norteriograndense                                  | 5:000\$0  | 95:000\$0 |



(Continuação)

PARAÍBA

|   |           |           |
|---|-----------|-----------|
| 1. Asilo de Mendicidade Carneiro da Cunha...                          | 15:000\$0 |           |
| 2. Asilo de Mendicidade "Deus e Caridade" —<br>Campina Grande .....   | 10:000\$0 |           |
| 3. Conferência Vicentina N. S. da Conceição —<br>Campina Grande ..... | 6:000\$0  |           |
| 4. Hospital Pedro I — Campina Grande.....                             | 6:000\$0  |           |
| 5. Instituto Comercial João Pessoa.....                               | 20:000\$0 |           |
| 6. Orfanato D. Ulrico.....  | 2:000\$0  |           |
| 7. Sociedade de Agricultura João Pessoa.....                          | 5:000\$0  | 64:000\$0 |

PERNAMBUCO

|   |           |            |
|---|-----------|------------|
| 1. Asilo Bom Pastor — Recife.....   | 10:000\$0 |            |
| 2. Associação das Senhoras de Caridade — Recife   | 3:000\$0  |            |
| 3. Associação Mantenedora do Hospital Centená-<br>rio — Recife.....                     | 35:000\$0 |            |
| 4. Abrigo Tereza de Jesus — Recife.....   | 12:000\$0 |            |
| 5. Academia Pernambucana de Letras.....   | 1:000\$0  |            |
| 6. Casa de Caridade Imaculada Conceição —<br>Nazareth.....                              | 12:000\$0 |            |
| 7. Colégio N. S. de Lourdes — Palmares.....   | 9:000\$0  |            |
| 8. Colégio N. S. Auxiliadora — Petrolina.....   | 11:000\$0 |            |
| 9. Colégio e Orfanato N. S. do Amparo — Su-<br>rubim.....                               | 8:000\$0  |            |
| 10. Sociedade Artística M. e Liberais.....  | 3:000\$0  |            |
| 11. Cruz Vermelha Pernambucana.....   | 30:000\$0 |            |
| 12. Cruzada Pernambucana de Educação.....   | 5:000\$0  |            |
| 13. Companhia de Caridade de Recife.....  | 50:000\$0 |            |
| 14. Dispensário S. José — Floresta dos Leões..  | 10:000\$0 |            |
| 15. Escola Santa Dorothéa — Recife.....   | 3:000\$0  |            |
| 16. Escola Agrícola S. Sebastião — Jaboatão...  | 15:000\$0 |            |
| 17. Escola Agrícola — Goiana.....   | 12:000\$0 |            |
| 18. Escola de Belas Artes — Recife.....   | 10:000\$0 |            |
| 19. Escola de Engenharia — Recife.....  | 50:000\$0 |            |
| 20. Escola Normal Pinto Junior — Recife.....  | 6:000\$0  |            |
| 21. Faculdade de Comércio de Recife.....  | 20:000\$0 |            |
| 22. Instituto Profissional — Iguarassú.....   | 10:000\$0 |            |
| 23. Instituto Arqueológico Histórico e Geográfico<br>— Recife .....                     | 5:000\$0  |            |
| 24. Jardim da Infância dos Pobresinhos — Recife   | 6:000\$0  |            |
| 25. Liga Pernambucana contra a Mortalidade In-<br>fantil.....                           | 15:000\$0 |            |
| 26. Liga contra a Tuberculose.....  | 15:000\$0 |            |
| 27. Liga Protetora da Infância Desvalida do Brum  | 2:000\$0  |            |
| 28. Liga Patriótica do Recife.....  | 1:000\$0  |            |
| 29. Orfanato N. S. das Dôres — Bezerros.....  | 10:000\$0 |            |
| 30. Orfanato N. S. do Bom Conselho — Recife.  | 12:000\$0 |            |
| 31. Santa Casa de Misericórdia — Recife.....  | 50:000\$0 |            |
| 32. Sociedade dos Cooperadores Paroquiais.....  | 50:000\$0 |            |
| 33. Sociedade Beneficente Mantenedora do Hos-<br>pital Germirio Coutinho — Nazareth.... | 8:000\$0  | 499:000\$0 |

ALAGOAS

|  |           |           |
|--|-----------|-----------|
| 1. Asilo Bom Pastor .....                                | 5:000\$0  |           |
| 2. Asilo das Orfãs Desvalidas.....                       | 5:000\$0  |           |
| 3. Associação das Senhoras de Caridade.....              | 3:000\$0  |           |
| 4. Associação de Ensino Paroquial .....                  | 1:000\$0  |           |
| 5. Casa do Pobre.....                                    | 3:000\$0  |           |
| 6. Escola Superior de Comércio de Alagoas....            | 8:000\$0  |           |
| 7. Irmandade do Senhor Bom Jesus dos Martí-<br>rios..... | 5:000\$0  |           |
| 8. Instituto de Proteção e Assistência à Infância        | 6:000\$0  |           |
| 9. Orfanato S. Domingos.....                             | 10:000\$0 |           |
| 10. Santa Casa de Misericórdia de Maceió.....            | 25:000\$0 |           |
| 11. Santa Casa de Misericórdia de Penedo.....            | 10:000\$0 |           |
| 12. Sociedade Amor e Caridade de Viçosa.....             | 10:000\$0 | 91:000\$0 |

(Continuação)

SERGIPE

|  |           |           |
|--|-----------|-----------|
| 1. Associação de Caridade de Rosário.....                  | 12:000\$0 |           |
| 2. Associação Beneficente Amparo de Maria — Estância. .... | 1:000\$0  |           |
| 3. Associação de Caridade de Japarutuba.....               | 5:000\$0  |           |
| 4. Asilo S. José da Infância Desamparada.....              | 12:000\$0 |           |
| 5. Hospital de Caridade S. João de Deus.....               | 5:000\$0  |           |
| 6. Hospital Bom Jesus — Anapolis.....                      | 8:000\$0  |           |
| 7. Instituto Geográfico — Sergipe.....                     | 30:000\$0 |           |
| 8. Orfanato Imaculada Conceição.....                       | 6:000\$0  |           |
| 9. Sociedade da Velhice Desamparada de Estância. ....      | 2:500\$0  | 81:500\$0 |

BAÍA

|   |           |            |
|---|-----------|------------|
| 1. Abrigo dos Filhos do Povo — S. Salvador.                 | 10:000\$0 |            |
| 2. Asilo Bom Pastor — S. Salvador.....                      | 25:000\$0 |            |
| 3. Asilo N. S. de Lourdes — Feira de Santana                | 12:000\$0 |            |
| 4. Asilo das Filhas de Ana — Cachoeira.....                 | 18:000\$0 |            |
| 5. Associação das Senhoras de Caridade — São Salvador. .... | 20:000\$0 |            |
| 6. Casa Pia do Colégio N. S. de Saete.....                  | 12:000\$0 |            |
| 7. Centro Operário Beneficente — Alagoinhas.                | 3:000\$0  |            |
| 8. Colégio do Imaculado Convento do Destêrro.               | 4:000\$0  |            |
| 9. Escola de Belas Artes — S. Salvador.....                 | 5:000\$0  |            |
| 10. Hospital N. S. da Piedade — Bomfim.....                 | 10:000\$0 |            |
| 11. Hospital Antonio Teixeira Sobrinho — Jacobina. ....     | 5:000\$0  |            |
| 12. Instituto Histórico e Geográfico.....                   | 10:000\$0 |            |
| 13. Instituto S. José — S. Salvador.....                    | 6:000\$0  |            |
| 14. Instituto de Proteção e Assistência à Infância          | 12:000\$0 |            |
| 15. Liceu de Artes e Ofícios — S. Salvador....              | 30:000\$0 |            |
| 16. Liga Baiana contra a Mortalidade Infantil...            | 25:000\$0 |            |
| 17. Liceu Salesiano de Salvador.....                        | 20:000\$0 |            |
| 18. Santa Casa de Misericórdia — Santo Amaro..              | 10:000\$0 |            |
| 19. Santa Casa de Misericórdia — Joazeiro .....             | 6:000\$0  |            |
| 20. Santa Casa de Misericórdia — Esplanada ....             | 10:000\$0 |            |
| 21. Santa Casa de Misericórdia — S. Felix .....             | 12:000\$0 |            |
| 22. Santa Casa de Misericórdia — Belmonte ....              | 6:000\$0  |            |
| 23. Santa Casa de Misericórdia — Nazareth .....             | 10:000\$0 |            |
| 24. Santa Casa de Misericórdia — Alagoinhas ...             | 3:000\$0  |            |
| 25. Santa Casa de Misericórdia — Amargosa ....              | 2:000\$0  |            |
| 26. Santa Casa de Misericórdia — Oliveira Campinho. ....    | 6:000\$0  |            |
| 27. Santa Casa de Misericórdia — Feira Santana.             | 20:000\$0 |            |
| 28. Santa Casa de Misericórdia — Valença .....              | 10:000\$0 |            |
| 29. Santa Casa de Misericórdia — Itabuna .....              | 2:000\$0  |            |
| 30. Venerável Ordem 3ª de S. Francisco — Salvador .....     | 15:000\$0 | 339:000\$0 |

ESPÍRITO SANTO

|  |           |           |
|--|-----------|-----------|
| 1. Assistência das Damas de Caridade — Vitória                     | 5:000\$0  |           |
| 2. Escola Superior de Comércio de Vitória.....                     | 2:000\$0  |           |
| 3. Externato S. José — Vitória.....                                | 3:000\$0  |           |
| 4. Liga Espiritosantense de Proteção e Assistência à Infância..... | 10:000\$0 |           |
| 5. Orfanato Jesus Cristo Rei.....                                  | 15:000\$0 |           |
| 6. Pia Associação de N. S. Auxiliadora — Santa Leopoldina. ....    | 2:000\$0  |           |
| 7. Santa Casa de Misericórdia de Cachoeira do Itapemirim. ....     | 10:000\$0 | 47:000\$0 |

ESTADO DO RIO DE JANEIRO

|  |           |
|--|-----------|
| 1. Associação das Damas de Caridade de São Vicente de Paula..... | 20:000\$0 |
| 2. Associação de S. Vicente de Paula (Casa de Providência).....  | 25:000\$0 |
| 3. Associação das Damas de Caridade — Petrópolis. ....           | 20:000\$0 |

(Continuação)

|  |           |            |
|--|-----------|------------|
| 4. Associação Hospital de S. Gonçalo.....  | 10:000\$0 |            |
| 5. Associação Mantenedora Asilo N. S. do Carmo<br>— Campos .....                       | 6:000\$0  |            |
| 6. Associação Mantenedora Orfanato S. José —<br>Campos.....                            | 5:000\$0  |            |
| 7. Asilo da Velhice Desamparada — Cantagalo..  | 5:000\$0  |            |
| 8. Asilo Santa Leopoldina .....  | 25:000\$0 |            |
| 9. Casa de Caridade de Cantagalo.....  | 5:000\$0  |            |
| 10. Casa de Caridade de S. João Baptista — Ita-<br>borai.....                          | 3:000\$0  |            |
| 11. Casa de Caridade de Macaé.....   | 12:000\$0 |            |
| 12. Casa de Caridade de Parafba do Sul.....  | 10:000\$0 |            |
| 13. Casa dos Pobres de S. Vicente de Paula — Mi-<br>racema.....                        | 1:500\$0  |            |
| 14. Caixa Escolar de Campos.....   | 2:000\$0  |            |
| 15. Colégio Brasil de S. Matheus.....  | 5:000\$0  |            |
| 16. Escolas Profissionais Salesianas — Niterói...                                      | 80:000\$0 |            |
| 17. Escola Dominicana N. S. do Amparo — Pe-<br>trópolis.....                           | 10:000\$0 |            |
| 18. Federação Espírita do Rio de Janeiro.....  | 10:000\$0 |            |
| 19. Grêmio Espírita de Beneficência.....   | 5:000\$0  |            |
| 20. Grêmio Fé e Esperança de Entre Rios.....   | 4:000\$0  |            |
| 21. Hospital Santa Tereza de Petrópolis.....   | 40:000\$0 |            |
| 22. Irmandade da Santa Casa de Misericórdia —<br>Valença.....                          | 10:000\$0 |            |
| 23. Instituto de Proteção e Assistência à Infân-<br>cia — Petrópolis.....              | 20:000\$0 |            |
| 24. Pensionato S. José e Escola Dominicana Co-<br>mercial.....                         | 10:000\$0 |            |
| 25. Patronato de Menores Abandonados — São<br>Gonçalo.....                             | 15:000\$0 |            |
| 26. Santa Casa de Misericórdia de Campos .....   | 15:000\$0 |            |
| 27. Santa Casa de Misericórdia de Nova Fri-<br>burgo.....                              | 12:000\$0 |            |
| 28. Santa Casa de Misericórdia de Rezende .....  | 30:000\$0 |            |
| 29. Santa Casa de Misericórdia de S. João da<br>Barra.....                             | 10:000\$0 |            |
| 30. Sociedade Fluminense de Assistência aos Láz-<br>zaros e defesa contra a Lepra..... | 10:000\$0 |            |
| 31. Sociedade Fluminense de Agricultura e In-<br>dústrias Rurais .....                 | 30:000\$0 | 465:500\$0 |

S. PAULO

|   |           |
|---|-----------|
| 1. Asilo de Inválidos de Santos.....  | 20:000\$0 |
| 2. Asilo de Mendigos de Amparo.....   | 2:000\$0  |
| 3. Asilo de Mendicidade S. Vicente de Paula<br>de Cruzeiro .....                | 2:000\$0  |
| 4. Asilo de Mendicidade S. Vicente de Paula<br>de Sorocaba .....                | 2:000\$0  |
| 5. Asilo de Mendicidade de Araraquara .....                                     | 2:000\$0  |
| 6. Asilo de Mendicidade de Limeira .....  | 6:000\$0  |
| 7. Asilo Santana de Campinas.....   | 3:000\$0  |
| 8. Asilo de Órfãos de Campinas .....  | 10:000\$0 |
| 9. Asilo de Órfãos do Sagrado Coração de Ma-<br>ria de S. Paulo.....            | 8:000\$0  |
| 10. Asilo das Filhas de Maria Imaculada de São<br>Paulo.....                    | 16:000\$0 |
| 11. Asilo de Órfãos Imaculada Conceição — Des-<br>calvado.....                  | 5:000\$0  |
| 12. Asilo Maria Imaculada — Santos.....   | 5:000\$0  |
| 13. Asilo S. Vicente de Paula — Tatuí.....                                      | 3:000\$0  |
| 14. Asilo de Órfãos "Analia Santos" — Ribeirão<br>Preto.....                    | 3:000\$0  |
| 15. Asilo de Mendicidade D. Maria Jacinta — São<br>Carlos.....                  | 12:000\$0 |
| 16. Asilo de Órfãos D. José Julio — S. Simão...                                 | 6:000\$0  |
| 17. Associação <i>Crèche</i> Asilo "Analia Franco" —<br>Santos.....             | 20:000\$0 |
| 18. Associação Auxílio aos Necessitados — Santos                                | 20:000\$0 |
| 19. Associação Humanitária de S. Paulo.....                                     | 16:000\$0 |
| 20. Associação Feminina Santista .....  | 10:000\$0 |
| 21. Associação S. Vicente de Paula de S. Bento<br>de Marília .....              | 5:000\$0  |
| 22. Associação Promotora de Instrução e Traba-<br>lhos para Cegos — Santos..... | 10:000\$0 |

(Continuação)

|  |           |
|--|-----------|
| 23. Associação Sanatórios Populares de Campos de Jordão .....  | 30:000\$0 |
| 24. Associação Sanatórios Santa Clara.....   | 50:000\$0 |
| 25. Associação das Senhoras de Caridade — Aracatuba.....   | 3:000\$0  |
| 26. Associação Protetora da Infância Desvalida de Santos.....  | 26:000\$0 |
| 27. Associação de Ensino de Ribeirão Preto....   | 10:000\$0 |
| 28. Associação Religiosa de Caridade "Missionárias Zeladoras do S. S. Coração de Jesus" — Baurú..... | 10:000\$0 |
| 29. Associação das "Damas de Caridade" — Barretos.....   | 10:000\$0 |
| 30. Associação das Damas de Caridade — Campos do Jordão.....   | 2:000\$0  |
| 31. Associação "Escolas Populares 15 de Novembro" — S. Paulo.....                                    | 20:000\$0 |
| 32. Associação Instrutiva "José Bonifácio" — Santos.....   | 5:000\$0  |
| 33. Associação Paulista Divina Providência (Asilo dos Órfãos Desvalidos) — S. Paulo.....             | 26:000\$0 |
| 34. Associação das Filhas de S. José — S. Paulo  | 20:000\$0 |
| 35. Associação Feminina Beneficente Instrutiva — S. Paulo.....                                       | 20:000\$0 |
| 36. Associação Casa do Senhor — Santos.....  | 20:000\$0 |
| 37. Associação Evangélica Beneficente S. José dos Campos .....                                       | 5:000\$0  |
| 38. Assistência Dentária Escolar "Galeão Carvalhal" — Santos.....                                    | 10:000\$0 |
| 39. Assistência à Infância de Santos (Gota de Leite).....  | 50:000\$0 |
| 40. Academia de Comércio Horacio Berlinck — Jaú.....   | 5:000\$0  |
| 41. Academia de Ciências e Letras de S. Paulo.   | 6:000\$0  |
| 42. Bandeira Paulista de Alfabetização — São Paulo.....  | 10:000\$0 |
| 43. Cruz Vermelha Brasileira de Santos.....  | 30:000\$0 |
| 44. Cruzada pró-Infância — Bebedouro.....  | 6:000\$0  |
| 45. Casa de Saúde Alan Kardec de Franca.....   | 3:000\$0  |
| 46. Casa S. José — Asilo de Menores Inválidos — S. Paulo.....  | 20:000\$0 |
| 47. Casa Pia S. Vicente de Paula — Botucatu..  | 2:000\$0  |
| 48. <i>Crèche</i> Baronesa Limeira — S. Paulo.....   | 20:000\$0 |
| 49. Conselho Particular da Sociedade de S. Vicente de Paula de Socorro.....                          | 6:000\$0  |
| 50. Conferência de S. José da Sociedade de São Vicente de Paula, de Santa Cruz do Rio Pardo.....     | 500\$0    |
| 51. Colégio N. S. Auxiliadora — Batatais.....  | 16:000\$0 |
| 52. Colégio Jesús, Maria e José — Santo Amaro.   | 10:000\$0 |
| 53. Colégio S. Manoel — Lavrinhas.....   | 20:000\$0 |
| 54. Colégio S. Vicente de Paula — Laranjal....   | 5:000\$0  |
| 55. Colégio N. S. do Carmo — Guaratinguetá...  | 10:000\$0 |
| 56. Colégio N. S. Auxiliadora — Ribeirão Preto   | 5:000\$0  |
| 57. Colégio N. S. Auxiliadora — Araras.....  | 20:000\$0 |
| 58. Conservatório Dramático e Musical de São Paulo.....  | 20:000\$0 |
| 59. Centro Espírita Santa Bárbara — S. Paulo.  | 1:000\$0  |
| 60. Centro Espírita Amor e Luz — Guaratinguetá   | 2:000\$0  |
| 61. Congregação das Filhas de Maria Auxiliadora — S. Paulo.....                                      | 30:000\$0 |
| 62. Conferência de S. Vicente de Paula de Brotas   | 3:000\$0  |
| 63. Dispensário Medalha Milagrosa ( <i>Crèche</i> Catharina Labouré) .....                           | 24:000\$0 |
| 64. Externato N. S. Auxiliadora de S. Paulo....  | 10:000\$0 |
| 65. Externato S. José dos Campos.....  | 12:000\$0 |
| 66. Escola de Comércio de S. Carlos.....   | 5:000\$0  |
| 67. Escola de Comércio "Antonio Rodrigues Alves" — Guaratinguetá.....                                | 15:000\$0 |
| 68. Escolas Profissionais Salesianas — S. Paulo.   | 30:000\$0 |
| 69. Escola de Belas Artes de S. Paulo.....   | 3:000\$0  |
| 70. Escola Agrícola Cor. José Vicente — Lorena   | 10:000\$0 |
| 71. Escola Profissional Feminina Patrocínio de S. José — Lorena.....                                 | 20:000\$0 |
| 72. Federação dos Cegos Laboriosos — S. Paulo.   | 3:000\$0  |
| 73. Hospital de Dementes de Campinas.....  | 3:000\$0  |
| 74. Hospital Feliz Lembrança de Iguape.....  | 7:000\$0  |

(Continuação)

|  |           |              |
|--|-----------|--------------|
| 75. Hospital da Casa Pia S. Vicente de Paula de S. Manoel .....                      | 3:000\$0  |              |
| 76. Hospital S. Luiz — Araras.....   | 3:000\$0  |              |
| 77. Hospital de Misericórdia de Itápoles.....  | 2:000\$0  |              |
| 78. Hospital Santa Izabel — Jaboticabal.....   | 10:000\$0 |              |
| 79. Instituto das Pequenas Missionárias — S. José dos Campos .....                   | 10:000\$0 |              |
| 80. Instituto “Arnaldo Vieira de Carvalho” (Instituto do Rádium).....                | 5:000\$0  |              |
| 81. Instituto “Dom Bosco” — S. Paulo.....  | 20:000\$0 |              |
| 82. Irmandade da Santa Casa de Misericórdia de Santos. ....                          | 60:000\$0 |              |
| 83. Irmandade de Misericórdia de Pôrto Ferreira                                      | 5:000\$0  |              |
| 84. Irmandade da Santa Casa de Misericórdia de Serra Negra .....                     | 6:000\$0  |              |
| 85. Instituição Cristã Beneficente Verdade e Luz                                     | 20:000\$0 |              |
| 86. Liga Paulista contra a Tuberculose.....  | 10:000\$0 |              |
| 87. Liga S. Carlos pró Lázarus — S. Carlos....                                       | 1:000\$0  |              |
| 88. Missionarie Zelatrici Del Sacro Cuore (Colégio Sagrado Coração), de Marília..... | 5:000\$0  |              |
| 89. Orfanato Santa Verônica de Taubaté.....  | 10:000\$0 |              |
| 90. Orfanato Santista — Santos.....  | 12:000\$0 |              |
| 91. Orfanato Christovão Colombo — S. Paulo...  | 25:000\$0 |              |
| 92. Orfanato Rosa Mistica de Tieté.....  | 6:000\$0  |              |
| 93. Orfanato “Analia Franco” — S. Manoel....   | 5:000\$0  |              |
| 94. Policlínica de S. Paulo.....   | 4:000\$0  |              |
| 95. Pensionato, Colégio e Orfanato Menino Deus — Pirassinunga .....                  | 6:000\$0  |              |
| 96. Pensionato Divina Providência — Campos do Jordão. ....                           | 20:000\$0 |              |
| 97. Patronato S. Francisco — Campinas.....   | 8:000\$0  |              |
| 98. Sociedade de Medicina e Cirurgia de S. Paulo                                     | 5:000\$0  |              |
| 99. Sociedade Feminina de Assistência à Infância, em Campinas .....                  | 15:000\$0 |              |
| 100. Sociedade Amiga da Instrução Popular de Santos. ....                            | 8:000\$0  |              |
| 101. Sociedade Beneficente Mantenedora da Santa Casa de Misericórdia de Tieté.....   | 2:000\$0  |              |
| 102. Sociedade S. Vicente de Paula de Lorena....                                     | 2:000\$0  |              |
| 103. Sociedade Beneficente de Pirajú.....  | 10:000\$0 |              |
| 104. Sociedade Beneficente (Santa Casa de Misericórdia de Itapetininga).....         | 14:000\$0 |              |
| 105. Sociedade Beneficente Luiz Pereira Barreto — S. Paulo .....                     | 23:000\$0 |              |
| 106. Santa Casa de Misericórdia — Bananal .....                                      | 5:000\$0  |              |
| 107. Santa Casa de Misericórdia — Itararé .....                                      | 6:000\$0  |              |
| 108. Santa Casa de Misericórdia de Lorena .....                                      | 12:500\$0 |              |
| 109. Santa Casa de Misericórdia de Lins .....  | 2:000\$0  |              |
| 110. Santa Casa de Misericórdia de Socorro .....                                     | 6:000\$0  |              |
| 111. Santa Casa de Misericórdia de Areias .....                                      | 3:000\$0  |              |
| 112. Santa Casa de Misericórdia de Queluz .....                                      | 6:000\$0  |              |
| 113. Santa Casa de Misericórdia de Pederneiras .                                     | 2:000\$0  |              |
| 114. Santa Casa de Misericórdia de Cruzeiro ....                                     | 15:000\$0 |              |
| 115. Santa Casa de Misericórdia de Descalvado ..                                     | 3:000\$0  |              |
| 116. Santa Casa de Misericórdia de Cananéa ....                                      | 5:000\$0  |              |
| 117. Santa Casa de Misericórdia de Piracicaba ...                                    | 10:000\$0 |              |
| 118. Santa Casa de Misericórdia de Itapira .....                                     | 5:000\$0  |              |
| 119. Santa Casa de Misericórdia de Tatuf .....                                       | 7:000\$0  |              |
| 120. Santa Casa de Misericórdia de Atibaia .....                                     | 5:000\$0  |              |
| 121. Santa Casa de Misericórdia de Caçapava ....                                     | 15:000\$0 |              |
| 122. Santa Casa de Misericórdia de Itatiba .....                                     | 3:000\$0  |              |
| 123. Santa Casa de Misericórdia de Rio Claro....                                     | 13:000\$0 |              |
| 124. Santa Casa de Misericórdia de Araçatuba ...                                     | 5:000\$0  |              |
| 125. Santa Casa de Misericórdia de Sertãozinho .                                     | 16:000\$0 |              |
| 126. Santa Casa de Misericórdia de Ribeirão Preto                                    | 25:000\$0 |              |
| 127. Santa Casa de Misericórdia de Araraquara ..                                     | 15:000\$0 |              |
| 128. Santa Casa de Misericórdia de Bebedouro ..                                      | 20:000\$0 |              |
| 129. Santa Casa de Misericórdia de Paraibuna ..                                      | 2:000\$0  |              |
| 130. Santa Casa de Misericórdia de Campinas ...                                      | 36:000\$0 |              |
| 131. Santa Casa de Misericórdia de Faxina .....                                      | 3:000\$0  |              |
| 132. Santa Casa de Misericórdia de S. Simão....                                      | 5:000\$0  |              |
| 133. Santa Casa de Misericórdia de Pindamonhangaba. ....                             | 3:000\$0  |              |
| 134. Santa Casa de Misericórdia de S. Luiz de Paraitinga. ....                       | 2:000\$0  |              |
| 135. Tribu de Escoteiros de Piratininga — S. Paulo                                   | 5:000\$0  |              |
| 136. Vila S. Vicente de Paula — Atibaia.....   | 1:000\$0  | 1.492:000\$0 |

(Continuação)

PARANA

|   |            |            |
|---|------------|------------|
| 1. Asilo S. Vicente de Paula — Ponta Grossa..               | 10:000\$0  |            |
| 2. Asilo S. Vicente de Paula — Lapa .....                   | 5:000\$0   |            |
| 3. Asilo S. Luiz de Curitiba.....                           | 5:000\$0   |            |
| 4. Dispensário S. Vicente de Paula — Jacaré-<br>zinho. .... | 8:000\$0   |            |
| 5. Escola Agrônômica. ....                                  | 50:000\$0  |            |
| 6. Escola Superior de Veterinária.....                      | 20:000\$0  |            |
| 7. Faculdade de Medicina.....                               | 100:000\$0 |            |
| 8. Faculdade de Engenharia. ....                            | 50:000\$0  |            |
| 9. Faculdade de Direito. ....                               | 50:000\$0  |            |
| 10. Federação Espírita do Paraná.....                       | 5:000\$0   |            |
| 11. Hospital S. Vicente de Paula de Guarapuava.             | 15:000\$0  |            |
| 12. Hospital de Caridade — Antonina.....                    | 6:000\$0   |            |
| 13. Instituto de Química do Paraná.....                     | 10:000\$0  |            |
| 14. Instituto Histórico e Geográfico.....                   | 3:000\$0   |            |
| 15. Santa Casa de Misericórdia de Ponta Grossa.             | 24:000\$0  |            |
| 16. Santa Casa de Misericórdia — Curitiba .....             | 30:000\$0  |            |
| 17. Santa Casa de Misericórdia de Paranaguá ...             | 10:000\$0  |            |
| 18. Serviço de Nacionalização do Ensino.....                | 216:000\$0 |            |
| 19. Sociedade de Socorro aos Necessitados.....              | 15:000\$0  | 632:000\$0 |

SANTA CATARINA

|  |            |            |
|--|------------|------------|
| 1. Asilo de órfãos S. Vicente de Paula de Flo-<br>rianópolis. .... | 20:000\$0  |            |
| 2. Associação Irmão Joaquim — Florianópolis..                      | 5:000\$0   |            |
| 3. Associação Beneficente Joaquim S. Tiago —<br>S. Francisco ..... | 1:000\$0   |            |
| 4. Círculo Operário Joinvilense.....                               | 3:000\$0   |            |
| 5. Colégio Sagrado Coração de Jesus.....                           | 15:000\$0  |            |
| 6. Governo do Estado de Santa Catarina.....                        | 342:000\$0 |            |
| 7. Hospital S. Braz de Pôrto União.....                            | 20:000\$0  |            |
| 8. Hospital de Caridade Bom Jesus dos Passos<br>— Laguna .....     | 9:000\$0   | 415:000\$0 |

RIO GRANDE DO SUL

|   |            |              |
|---|------------|--------------|
| 1. Associação das Damas de Caridade — Caxias                        | 12:000\$0  |              |
| 2. Associação de Caridade de Itaqui.....                            | 15:000\$0  |              |
| 3. Associação Hospital de Santo Ângelo.....                         | 10:000\$0  |              |
| 4. Asilo de Mendigos de Pelotas.....                                | 30:000\$0  |              |
| 5. Asilo de órfãos de S. Benedito—Pôrto Alegre                      | 5:000\$0   |              |
| 6. Biblioteca Riograndense — Rio Grande.....                        | 10:000\$0  |              |
| 7. Círculo Operário Pelotense — Pelotas.....                        | 10:000\$0  |              |
| 8. Círculo Operário Pôrtoalegrense .....                            | 3:000\$0   |              |
| 9. Escola Complementar S. José — Vacaria....                        | 3:000\$0   |              |
| 10. Hospital de Caridade de Santa Maria.....                        | 20:000\$0  |              |
| 11. Hospital Montenegro, de Montenegro.....                         | 8:000\$0   |              |
| 12. Hospital S. Vicente de Paula — Cruz Alta..                      | 15:000\$0  |              |
| 13. Hospital de Caridade — Passo Fundo.....                         | 20:000\$0  |              |
| 14. Instituto S. José — Canôas.....                                 | 30:000\$0  |              |
| 15. Liceu Leão XIII — Rio Grande.....                               | 30:000\$0  |              |
| 16. Maternidade Rosinha Santos Prates — Quaraí                      | 10:000\$0  |              |
| 17. Orfanato N. S. da Piedade — Pôrto Alegre.                       | 15:000\$0  |              |
| 18. Pão dos Pobres de Santo Antonio.....                            | 20:000\$0  |              |
| 19. Sociedade Beneficente e Caridade — Lageado                      | 8:000\$0   |              |
| 20. Sociedade Hospital de Caridade — Santa Rosa                     | 10:000\$0  |              |
| 21. Sociedade Beneficente S. Pedro Canisio — Bom<br>Princípio. .... | 10:000\$0  |              |
| 22. Sociedade Beneficente União e Progresso —<br>Pôrto Alegre ..... | 5:000\$0   |              |
| 23. Sociedade União Popular — Pôrto Alegre...                       | 6:000\$0   |              |
| 24. Santa Casa de Misericórdia — Pôrto Alegre..                     | 100:000\$0 |              |
| 25. Santa Casa de Misericórdia — Pelotas .....                      | 40:000\$0  |              |
| 26. Santa Casa de Misericórdia — Uruguaiana ...                     | 30:000\$0  |              |
| 27. Universidade Técnica do Rio Grande do Sul.                      | 978:000\$0 | 1.453:000\$0 |

MINAS GERAIS

Delegacia Fiscal em Minas Gerais:

|  |           |
|--|-----------|
| 1. Assistência Bom Jesus — Pouso Alegre..... | 6:000\$0  |
| 2. Albergue dos Pobres — Juiz de Fora.....   | 2:000\$0  |
| 3. Asilo de órfãos — Mariana.....            | 10:000\$0 |

(Continuação)

|  |           |
|--|-----------|
| 4. Asilo Sagrado Coração de Jesus e Maria — Mariana. . . . .                             | 13:000\$0 |
| 5. Asilo Santa Izabel — Itajubá. . . . .   | 5:000\$0  |
| 6. Asilo Nossa Senhora da Conceição — Serro. . . . .                                     | 1:000\$0  |
| 7. Asilo das órfãs de Diamantina. . . . .  | 11:000\$0 |
| 8. Asilo Santo Antonio e Santa Izabel de Hungria — Ouro Preto. . . . .                   | 2:500\$0  |
| 9. Asilo N. S. do Perpétuo Socorro — Santa Bárbara. . . . .                              | 10:000\$0 |
| 10. Asilo dos Inválidos D. Maria Adelaide — Brasópolis. . . . .                          | 2:000\$0  |
| 11. Asilo Santo Antonio, Santa Izabel e Santa Luzia — Ouro Preto. . . . .                | 2:500\$0  |
| 12. Asilo Piedade — Caeté. . . . .   | 10:000\$0 |
| 13. Asilo Indígenas e órfãos — Itambacuri. . . . .                                       | 20:000\$0 |
| 14. Asilo Bom Pastor — Belo Horizonte. . . . .   | 6:000\$0  |
| 15. Asilo de órfãos João Emilio — Juiz de Fora. . . . .                                  | 10:000\$0 |
| 16. Asilo S. Vicente de Paula — Sete Lagoas. . . . .                                     | 5:000\$0  |
| 17. Asilo da Velhice Desamparada — Curvelo. . . . .                                      | 5:000\$0  |
| 18. Asilo S. Vicente de Paula — Paraisópolis. . . . .                                    | 2:000\$0  |
| 19. Academia de Comércio S. José — Guaxupé . . . . .                                     | 5:000\$0  |
| 20. Academia de Comércio S. João — Guaxupé . . . . .                                     | 2:500\$0  |
| 21. Academia de Comércio Leão Faria — Alfenas . . . . .                                  | 3:000\$0  |
| 22. Academia Mineira de Comércio — Belo Horizonte. . . . .                               | 10:000\$0 |
| 23. Associação Servas Pobres — Curvelo. . . . .  | 500\$0    |
| 24. Associação das Damas de Caridade da Catedral de Boa Viagem — Belo Horizonte. . . . . | 6:000\$0  |
| 25. Associação das Damas Protetoras à Infância — Juiz de Fora. . . . .                   | 6:000\$0  |
| 26. Associação Protetora dos Pobres e M. Desamparados — Lambarí. . . . .                 | 12:000\$0 |
| 27. Associação Assistência aos Tuberculosos Proletários — Belo Horizonte. . . . .        | 50:000\$0 |
| 28. Associação de Caridade — Pouso Alegre. . . . .                                       | 10:000\$0 |
| 29. Associação das Damas de Caridade da Paróquia de S. José — Belo Horizonte. . . . .    | 3:000\$0  |
| 30. Associação das Damas de Caridade — S. João Nepomuceno. . . . .                       | 10:000\$0 |
| 31. Associação das Damas de Caridade de Calafate — Belo Horizonte. . . . .               | 2:000\$0  |
| 32. Associação Protetora S. Imaculada Conceição — Belo Horizonte. . . . .                | 10:000\$0 |
| 33. Associação das Damas de Caridade — Belo Horizonte. . . . .                           | 2:000\$0  |
| 34. Associação Asilo Hospital S. Vicente de Paula — Lambarí. . . . .                     | 10:000\$0 |
| 35. Associação das Senhoras de Caridade — São João del Rei. . . . .                      | 5:000\$0  |
| 36. <i>Crêche</i> Menino Jesus — Belo Horizonte. . . . .                                 | 12:000\$0 |
| 37. Conselho Vicentino da Conferência de Santa Rita — Malacacheta. . . . .               | 2:000\$0  |
| 38. Corporação de Médicos Católicos — Belo Horizonte. . . . .                            | 5:000\$0  |
| 39. Conferência de S. Sebastião da Sociedade São Vicente de Paula — Leopoldina. . . . .  | 3:000\$0  |
| 40. Conferência de N. S. do Carmo — Oliveira . . . . .                                   | 1:500\$0  |
| 41. Conferência de N. S. do Carmo — Uberlândia . . . . .                                 | 3:000\$0  |
| 42. Conferência Vicentina N. S. da Saúde — Poços de Caldas. . . . .                      | 1:500\$0  |
| 43. Colégio S. José — Juiz de Fora. . . . .  | 10:000\$0 |
| 44. Colégio da Providência — Mariana. . . . .  | 5:000\$0  |
| 45. Colégio S. Domingos (Escola Normal) — Poços de Caldas. . . . .                       | 5:000\$0  |
| 46. Casa de Caridade — Diamantina . . . . .  | 18:000\$0 |
| 47. Casa de Caridade — Passa Quatro. . . . .   | 7:500\$0  |
| 48. Casa de Caridade — Ouro Fino. . . . .  | 12:500\$0 |
| 49. Casa de Caridade — Andrelândia . . . . .   | 3:000\$0  |
| 50. Casa de Caridade — Ubá . . . . .   | 2:500\$0  |
| 51. Casa de Caridade — Baependi . . . . .  | 5:000\$0  |
| 52. Casa de Caridade — Paraisópolis . . . . .  | 7:500\$0  |
| 53. Casa de Caridade N. S. das Mercês — Montes Claros . . . . .                          | 3:000\$0  |
| 54. Casa de Caridade Santo Antonio — Curvelo. . . . .                                    | 22:500\$0 |
| 55. Casa de Caridade Leopoldinense — Leopoldina. . . . .                                 | 20:000\$0 |
| 56. Casa de Caridade de Muriaé . . . . .   | 1:000\$0  |

(Continuação)

|   |            |
|---|------------|
| 57. Casa de Caridade de Viçosa .....  | 8:000\$0   |
| 58. Casa de Caridade de S. Vicente de Paula —<br>Miraf. ....                      | 5:000\$0   |
| 59. Casa de Caridade de S. Vicente de Paula —<br>Caxambú. ....                    | 10:000\$0  |
| 60. Casa de Caridade de Formiga .....   | 10:000\$0  |
| 61. Casa de Caridade de S. João Evangelista...                                    | 6:000\$0   |
| 62. Casa de Caridade de Alfenas .....   | 6:000\$0   |
| 63. Casa de Caridade de Pará de Minas.....  | 3:000\$0   |
| 64. Casa de Caridade do Hospital de S. Paulo —<br>Muriaé. ....                    | 1:000\$0   |
| 65. Dispensário S. Vicente de Paula — Campanha                                    | 1:500\$0   |
| 66. Escola Doméstica e Técnica Profissional N. S.<br>Aparecida — Passa Quato..... | 15:000\$0  |
| 67. Escola Doméstica N. S. Aparecida — Brasó-<br>polis. ....                      | 13:000\$0  |
| 68. Escola de Eletricidade e Radiotelegrafia —<br>Belo Horizonte .....            | 2:500\$0   |
| 69. Escola de Agronomia e Medicina Veterinária<br>Belo Horizonte .....            | 25:000\$0  |
| 70. Escola de Agricultura e Pecuária — Passa<br>Quato. ....                       | 10:000\$0  |
| 71. Escola Profissional Delfim Moreira — Pouso<br>Alegre. ....                    | 35:000\$0  |
| 72. Escola Doméstica Santa Terezinha — Pouso<br>Alegre. ....                      | 8:500\$0   |
| 73. Escola Doméstica Santa Terezinha—Lambarí                                      | 16:000\$0  |
| 74. Escola de Comércio de Ubá.....  | 2:500\$0   |
| 75. Escola Normal e Profissional — Lambarí...                                     | 20:000\$0  |
| 76. Escola Normal do Colégio S. José — Santos<br>Dumont. ....                     | 5:000\$0   |
| 77. Escola Radiotelegráfica — Belo Horizonte...                                   | 2:500\$0   |
| 78. Escola de Radiotelegrafia — Belo Horizonte.                                   | 2:500\$0   |
| 79. Escola Normal — Lavras.....   | 5:000\$0   |
| 80. Escola Normal do Colégio Santa Clara —<br>Itambacuri. ....                    | 6:000\$0   |
| 81. Escola Profissional Doméstica Imaculada Con-<br>ceição — Juiz de Fora.....    | 10:000\$0  |
| 82. Escola de Farmácia e Odontologia — Alfenas                                    | 3:500\$0   |
| 83. Escola de Engenharia — Juiz de Fora.....                                      | 90:000\$0  |
| 84. Escola de Eletricidade — Belo Horizonte....                                   | 20:000\$0  |
| 85. Escola de Arquitetura — Belo Horizonte....                                    | 20:000\$0  |
| 86. Escola de Farmácia, Odontologia e Medicina<br>Veterinária — Juiz de Fora..... | 20:000\$0  |
| 87. Escola Profissional Feminina — Belo Hori-<br>zonte. ....                      | 20:000\$0  |
| 88. Escola Normal — Caxambú.....  | 12:000\$0  |
| 89. Faculdade de Direito — Alfenas.....   | 20:000\$0  |
| 90. Faculdade de Pedagogia O' Gramberi — Juiz<br>de Fora .....                    | 5:000\$0   |
| 91. Faculdade Livre de Ciências e Letras — Cam-<br>pos Gerais .....               | 1:000\$0   |
| 92. Faculdade de Odontologia e Farmácia — Belo<br>Horizonte. ....                 | 30:000\$0  |
| 93. Faculdade de Comércio — Belo Horizonte...                                     | 5:000\$0   |
| 94. Faculdade Brasileira de Comércio — Belo Ho-<br>zonte. ....                    | 10:000\$0  |
| 95. Faculdade de Medicina — Belo Horizonte...                                     | 100:000\$0 |
| 96. Ginásio Municipal — Alfenas.....  | 3:000\$0   |
| 97. Hospital de Misericórdia — Santos Dumont.                                     | 5:000\$0   |
| 98. Hospital Antonio Moreira da Costa — Santa<br>Rita de Sapucaí.....             | 25:000\$0  |
| 99. Hospital S. Vicente de Paula — Antonio Dias                                   | 1:500\$0   |
| 100. Hospital N. S. das Dôres — Ponte Nova....                                    | 10:000\$0  |
| 101. Hospital S. Vicente de Paula — Mariana....                                   | 6:500\$0   |
| 102. Hospital Santo Antonio — Peçanha.....  | 20:000\$0  |
| 103. Hospital N. S. das Graças — Sete Lagoas..                                    | 12:000\$0  |
| 104. Hospital N. S. Aparecida — Divinópolis....                                   | 3:000\$0   |
| 105. Hospital S. Vicente de Paula — Belo Hori-<br>zonte. ....                     | 30:000\$0  |
| 106. Hospital Conferência Vicentina — Itambacuri                                  | 6:000\$0   |
| 107. Hospital de Clínicas da Faculdade de Medi-<br>cina — Belo Horizonte.....     | 30:000\$0  |
| 108. Hospital S. João de Deus — Santa Luzia...                                    | 8:000\$0   |
| 109. Hospital S. Vicente de Paula — Poté.....                                     | 10:000\$0  |
| 110. Irmandade da Misericórdia — Guaxupé.....                                     | 8:000\$0   |
| 111. Irmandade de N. S. da Saúde — Diamantina                                     | 6:500\$0   |



(Continuação)

|  |            |              |
|--|------------|--------------|
| 112. Irmandade de N. S. do Rosário — Rezende Costa.....                                      | 5:000\$0   |              |
| 113. Instituto O' Gramberi (para a Faculdade O' Gramberi) — Juiz de Fora.....                | 10:000\$0  |              |
| 114. Instituto Profissional Feminino — Santa Rita de Sapucaí.....                            | 13:000\$0  |              |
| 115. Instituto Comercial Mineiro — Juiz de Fora.....   | 20:000\$0  |              |
| 116. Instituto Propedêutico do Ensino Secundário S. Lourenço .....                           | 3:000\$0   |              |
| 117. Instituto Gamenon — Lavras.....   | 15:000\$0  |              |
| 118. Liceu de Artes e Ofícios — Ouro Preto.....  | 12:500\$0  |              |
| 119. Maternidade Terezinha de Jesus — Juiz de Fora.....                                      | 5:000\$0   |              |
| 120. Orfanato Santo Antonio — Curvelo.....   | 11:500\$0  |              |
| 121. Orfanato N. S. das Dôres — Itabira.....   | 1:500\$0   |              |
| 122. Orfanato N. S. do Carmo — Carmo do Rio Claro.....                                       | 8:000\$0   |              |
| 123. Orfanato Santo Eduardo — Uberaba.....   | 15:000\$0  |              |
| 124. Orfanato N. S. Nazareth — Lafaiete.....   | 10:000\$0  |              |
| 125. Orfanato D. Silverio — Cataguazes.....  | 10:000\$0  |              |
| 126. Pensionato N. S. Auxiliadora — Belo Horizonte.....                                      | 1:500\$0   |              |
| 127. Sociedade S. Vicente de Paula — Belo Horizonte.....                                     | 130:000\$0 |              |
| 128. Sociedade S. Vicente de Paula — Alvinópolis.....  | 500\$0     |              |
| 129. Sociedade S. Vicente de Paula — Varginha..  | 2:500\$0   |              |
| 130. Sociedade Pestalozzi — Belo Horizonte.....  | 15:000\$0  |              |
| 131. Sociedade Mineira de Assistência à Infância — Belo Horizonte .....                      | 4:500\$0   |              |
| 132. Sociedade de Caridade — Mar de Espanha..  | 10:000\$0  |              |
| 133. Sociedade Filantrópica Santarritense — Santa Rita de Sapucaí.....                       | 8:000\$0   |              |
| 134. Sociedade de S. Vicente de Paula — Santa Rita de Sapucaí.....                           | 5:000\$0   |              |
| 135. Sociedade Mineira de Proteção aos Lázaros e Defesa contra a Lepra — Belo Horizonte..... | 28:000\$0  |              |
| 136. Sociedade das Filhas de N. S. S. Coração — Alfenas.....                                 | 20:000\$0  |              |
| 137. Sociedade Beneficente Sopa dos Popres — Juiz de Fora .....                              | 2:000\$0   |              |
| 138. Sociedade S. Vicente de Paula — Santos Dumont.....                                      | 5:000\$0   |              |
| 139. Santa Casa de Misericórdia — Brasópolis ....  | 7:500\$0   |              |
| 140. Santa Casa de Misericórdia — Sabará .....   | 15:000\$0  |              |
| 141. Santa Casa de Misericórdia — Campanha ....  | 9:500\$0   |              |
| 142. Santa Casa de Misericórdia — Ouro Preto....   | 32:500\$0  |              |
| 143. Santa Casa de Misericórdia — Serro .....  | 1:500\$0   |              |
| 144. Santa Casa de Misericórdia — Itajubá .....  | 22:000\$0  |              |
| 145. Santa Casa de Misericórdia — Januária .....   | 2:500\$0   |              |
| 146. Santa Casa de Misericórdia — Mar de Espanha.....  | 2:500\$0   |              |
| 147. Santa Casa de Misericórdia — Barbacena ....   | 15:000\$0  |              |
| 148. Santa Casa de Misericórdia — Belo Horizonte.  | 100:000\$0 |              |
| 149. Santa Casa de Misericórdia — Rio Preto.....   | 10:000\$0  |              |
| 150. Santa Casa de Misericórdia — Dôres da Boa Esperança.....                                | 1:000\$0   |              |
| 151. Santa Casa de Misericórdia — Pitangui .....   | 20:000\$0  |              |
| 152. Santa Casa de Misericórdia — Uberaba .....  | 20:000\$0  |              |
| 153. Santa Casa de Misericórdia — Passos .....   | 6:000\$0   |              |
| 154. Santa Casa de Misericórdia — N. S. das Mercês — Montes Claros.....                      | 6:000\$0   |              |
| 155. Santa Casa de Misericórdia — Itamarandiba .   | 20:000\$0  |              |
| 156. Santa Casa de Misericórdia — Machado .....  | 5:000\$0   |              |
| 157. Santa Casa de Misericórdia — S. João del Rei  | 20:000\$0  |              |
| 158. Santa Casa de Misericórdia — Conquista ....   | 5:000\$0   |              |
| 159. Venerável Ordem 3ª de S. Francisco de Assis — S. João del Rei.....                      | 3:000\$0   |              |
| 160. Vilas de Trabalho para Convalescentes Tuberculosos — Belo Horizonte.....                | 20:000\$0  | 1.906:000\$0 |

Pagamentos efetuados como "Restos a Pagar" de 1937, sem discriminação, por não ter sido enviado o desdobramento.....

84:000\$0

1.990:000\$0

(Continuação)

**GOIAZ**

|   |           |           |
|---|-----------|-----------|
| 1. Colégio N. S. Auxiliadora de Bomfim..... | 20:000\$0 |           |
| 2. Hospital de Caridade de Goiaz.....       | 6:000\$0  | 26:000\$0 |
|   | <hr/>     |           |

**MATO GROSSO**

|  |           |            |
|--|-----------|------------|
| 1. Asilo Santa Rita de Cuiabá.....                                 | 26:000\$0 |            |
| 2. Asilo Maria Auxiliadora de Coxipó da Ponte..                    | 20:000\$0 |            |
| 3. Colégio Santa Tereza de Corumbá.....                            | 20:000\$0 |            |
| 4. Colégio N. S. Auxiliadora de Araguaia .....                     | 10:000\$0 |            |
| 5. Colégio N. S. Auxiliadora de Campo Grande..                     | 30:000\$0 |            |
| 6. Colégio Imaculada Conceição de S. Luiz de<br>Caceres.....       | 10:000\$0 |            |
| 7. Escolas Profissionais Salesianas de Cuiabá..                    | 20:000\$0 |            |
| 8. Missão Salesiana de Mato Grosso.....                            | 30:000\$0 |            |
| 9. Missão Salesiana do Araguaia .....                              | 30:000\$0 |            |
| 10. Missão Salesiana entre os índios Chavantes..                   | 30:000\$0 |            |
| 11. Ordem Terceira de S. Francisco, de S. Luiz<br>de Caceres ..... | 12:000\$0 |            |
| 12. Prelazia de Diamantina .....                                   | 30:000\$0 |            |
| 13. Prelazia de Guajará-Mirim .....                                | 20:000\$0 | 288:000\$0 |
|  | <hr/>     |            |

**Ministério da Educação e Saúde Pública**

1937

Relação discriminada dos pagamentos feitos à conta do decreto n. 1.310, de 28-12-1936, durante o exercício de 1937, e organizada de acôrdo com o officio-circular n. 176, de 21-1-1938, do Sr. Contador Geral da República:

**DELEGACIA FISCAL NO PARA'**

|  |           |           |
|--|-----------|-----------|
| 1. Irmãs Clarissas de Santarém.....          | 7:500\$0  |           |
| 2. Casa de Saúde Marítima do Pará.....       | 20:000\$0 |           |
| 3. Escola Prática de Comércio.....           | 1:500\$0  |           |
| 4. Filhas do Coração Imaculado de Maria..... | 1:000\$0  | 30:000\$0 |
|  | <hr/>     |           |

**DELEGACIA FISCAL NO RIO GRANDE DO SUL**

|  |           |           |
|--|-----------|-----------|
| 1. Asilos Pela e Betania — Taquarí.....                      | 2:500\$0  |           |
| 2. Asilo de órfãos S. Benedito — Pelotas.....                | 5:000\$0  |           |
| 3. Hospital Alemão — Pôrto Alegre.....                       | 5:000\$0  |           |
| 4. Instituto S. José — Canóas.....                           | 10:000\$0 |           |
| 5. Sociedade de Beneficencia e Caridade de La-<br>geado..... | 1:500\$0  |           |
| 6. Sociedade de Educação Cristã — Pelotas....                | 1:500\$0  |           |
| 7. Santa Casa de Misericórdia de D. Peirito...               | 2:500\$0  | 28:000\$0 |
|  | <hr/>     |           |

**DELEGACIA FISCAL EM MATO GROSSO**

|   |           |           |
|---|-----------|-----------|
| 1. Asilo Santa Rita de Cuiabá.....              | 10:000\$0 |           |
| 2. Escolas Profissionais Salesianas de Cuiabá.. | 10:000\$0 |           |
| 3. Prelazia de Guajará-Mirim .....              | 5:000\$0  | 25:000\$0 |
|   | <hr/>     |           |

**DELEGACIA FISCAL NO AMAZONAS**

|  |          |
|--|----------|
| Pagamentos feitos (sem discriminação)..... | 1:000\$0 |
|--|----------|

**DELEGACIA FISCAL NA BAÍA**

|  |           |
|--|-----------|
| Pagamentos feitos (sem discriminação)..... | 39:500\$0 |
|--|-----------|

(Continuação)

|  |            |
|--|------------|
| <b>DELEGACIA FISCAL NO PIAUÍ</b>           |            |
| Pagamentos feitos (sem discriminação)..... | 2:500\$0   |
| <b>DELEGACIA FISCAL EM S. PAULO</b>        |            |
| Pagamentos feitos (sem discriminação)..... | 143:500\$0 |
| <b>DELEGACIA FISCAL EM SANTA CATARINA</b>  |            |
| Pagamentos feitos (sem discriminação)..... | 6:500\$0   |
| <b>DELEGACIA FISCAL NO ESPÍRITO SANTO</b>  |            |
| Pagamentos feitos (sem discriminação)..... | 7:000\$0   |
| <b>DELEGACIA FISCAL EM MINAS GERAIS</b>    |            |
| Pagamentos feitos (sem discriminação)..... | 169:500\$0 |
|  | <hr/>      |
|  | 452:500\$0 |
|  | <hr/>      |

**Ministério da Educação e Saúde Pública**

1937

Relação dos pagamentos feitos à conta de "Subvenções e Auxílios", durante o exercício de 1937, e organizada de acôrdo com o officio-circular n. 176, de 21-1-1938, do Sr. Contador Geral da República:

**DELEGACIA FISCAL NO GEARA'**

**Serviços e Encargos Diversos**

**VERBA 1ª — SECRETARIA DE ESTADO**

Sub-consignação n. 2 — Para atender, na forma do decreto n. 21.143, etc.:  
Auxílio ao Estado do Maranhão, etc. .... 120:000\$0

**VERBA 2ª — INSTITUTOS DE ENSINO**

**ESCOLA DE DIREITO DO CEARÁ**

Sub-consignação n. 12:  
Auxílio ao Diretório Acadêmico..... 7:000\$0

**VERBA 5ª — ENSINO INDUSTRIAL**

**ESCOLA DE APRENDIZES DE ARTÍFICES**

Sub-consignação n. 3:  
Auxílio às Caixas de Mutualidade das Escolas, etc. .... 1:000\$0

**Ministério da Viação**

1937

Relação dos pagamentos feitos à conta de "Subvenções e Auxílios", durante o exercício de 1937, e organizada de acôrdo com o officio-circular n. 176, de 21-1-1938, do Sr. Contador Geral da República:

**DELEGACIA FISCAL NO PARA'**

**Serviços e Encargos Diversos**

Verba 1ª — Secretaria de Estado

Sub-consignação n. 10:

|   |              |              |
|---|--------------|--------------|
| 3. Serviço de Navegação do Alto Tapajós.....                    | 36:000\$0    |              |
| 11. Serviço de Navegação da Amazonia .....                      | 2.826:254\$1 |              |
| 13. Serviço de Navegação dos rios Tocantins e Araguaia. . . . . | 288:619\$3   | 3.150:873\$4 |

**DELEGACIA FISCAL NO PIAUÍ**

**Serviços e Encargos Diversos**

VERBA 9ª — ESTRADA DE FERRO CENTRAL DO PIAUÍ

Sub-consignação n. 1:

|                                      |           |
|--------------------------------------|-----------|
| Contribuições, subvenções, etc. .... | 10:000\$0 |
|--------------------------------------|-----------|

**DELEGACIA FISCAL EM ALAGOAS**

**Serviços e Encargos Diversos**

VERBA 1ª — SECRETARIA DE ESTADO

Sub-consignação n. 10:

|   |           |
|---|-----------|
| N. 6 — Serviço de Navegação, etc. — Pago a Peixoto & Cia. | 90:381\$0 |
|---|-----------|

**Ministério da Agricultura**

1937

Relação dos pagamentos feitos à conta de "Subvenções e Auxílios", durante o exercício de 1937, e organizada de acôrdo com o officio-circular n. 176, de 21-1-1938, do Sr. Contador Geral da República:

**DELEGACIA FISCAL NO PIAUÍ**

**Serviços e Encargos Diversos**

IV — SUBVENÇÕES E AUXÍLIOS

Sub-consignação n. 1 — Contribuições, subvenções, etc.:

|                           |            |
|---------------------------|------------|
| Colônia David Caldas..... | 150:000\$0 |
|---------------------------|------------|

(Continuação)

DELEGACIA FISCAL EM ALAGOAS

Serviços e Encargos Diversos

IV — SUBVENÇÕES E AUXÍLIOS

Sub-consignação n. 1 — Contribuições, etc.:

Pago ao tesoureiro da Colônia de Pescadores..... 30:000\$0

TESOURO NACIONAL

Pagamentos efetuados, sem discriminação, por não ter sido enviada a respectiva demonstração, pela Contadoria Seccional no Ministério da Fazenda..... 3.958:220\$4

---

RECAPITULAÇÃO

MINISTÉRIO DA AGRICULTURA

Serviços e Encargos Diversos

IV — SUBVENÇÕES E AUXÍLIOS

Pagamentos efetuados por conta desta verba..... 180:000\$0

MINISTÉRIO DA VIAÇÃO

Serviços e Encargos Diversos

VERBA 1ª — SECRETARIA DE ESTADO

Pagamentos efetuados por conta desta verba..... 3.241:254\$4

Serviços e Encargos Diversos

VERBA 9ª — E. F. CENTRAL DO PIAUÍ

Pagamentos efetuados por conta desta verba..... 10:000\$0

3.251:254\$4

MINISTÉRIO DA EDUCAÇÃO

Serviços e Encargos Diversos

VERBA 1ª — SECRETARIA DE ESTADO

Pagamentos efetuados por conta desta verba..... 120:000\$0

Serviços e Encargos Diversos

VERBA 2ª — INSTITUTOS DE ENSINO

Pagamentos efetuados por conta desta verba..... 7:000\$0

(Conclusão)

Serviços e Encargos Diversos

VERBA 5ª — ESCOLA DE APRENDIZES ARTÍFICES

Pagamentos efetuados por conta desta verba..... 1:000\$0

Serviços e Encargos Diversos

VERBA 19ª — SUBVENÇÕES

Pagamentos efetuados por conta desta verba..... 13.607:220\$4

DECRETO N. 1.310, DE 28-12-1936

Pagamentos efetuados por conta deste decreto..... 452:500\$0

14.187:720\$4

TOTAL GERAL..... 17.618:974\$8

**BALANÇO**  
**DO**  
**ATIVO E PASSIVO**

THE  
OF  
1871

x

x



## Balanço do Patrimônio em 31 de Janeiro de 1938

### PATRIMONIO

|  |                         |                                 |                         |
|--|-------------------------|---------------------------------|-------------------------|
| <b>Bens:</b>                             |                         | <b>Patrimônio Nacional</b>      |                         |
| Moveis.....                              | 42.428:164\$0           | Valor dos Bens Registrados..... | —                       |
| Imoveis.....                             | 306.283:108\$5          |                                 | 6.823.092:941\$         |
| Defesa Nacional.....                     | 874.288:606\$7          |                                 |                         |
| Natureza Agricola.....                   | 36.235:288\$9           |                                 |                         |
| Natureza Industrial.....                 | 4.489.471:674\$6        |                                 |                         |
| Cientificos e Artisticos.....            | 313.894:522\$1          |                                 |                         |
|  | <u>6.062.601:364\$8</u> |                                 |                         |
| <b>Valores pertencentes á União:</b>     |                         |                                 |                         |
| Em titulos e outros objetos.....         | 17.659:759\$7           |                                 |                         |
| Em apólices do Fundo de Amortização..... | 118.908:000\$0          |                                 |                         |
| Em ações do Banco do Brasil.....         | 51.830:400\$0           |                                 |                         |
| Em ações do Lloyd Brasileiro.....        | 35.869:000\$0           |                                 |                         |
| Em debentures do Lloyd Brasileiro.....   | 30.000:000\$0           |                                 |                         |
| Em ouro em deposito.....                 | 500.195:993\$6          |                                 |                         |
| Em especie nas Tesourarias.....          | 6.028:423\$4            |                                 |                         |
|  | <u>760.491:576\$7</u>   |                                 |                         |
|  | <u>6.823.092:941\$5</u> |                                 | <u>6.823.092:941\$5</u> |

### DIVIDA CONSOLIDADA

|                        |                         |                                    |                                |
|------------------------|-------------------------|------------------------------------|--------------------------------|
| <b>Divida publica:</b> |                         | <b>Divida Externa:</b>             |                                |
| Externa.....           | 1.335.716:216\$6        | Empréstimos em Libras.....         | 104.192.440-00-00 (cambio par) |
| Interna.....           | 3.748.251:900\$0        | Empréstimos em Francos ouro.....   | 229.185.500,00                 |
|                        | <u>5.083.968:116\$6</u> | Empréstimos em Francos papel.....  | 273.634.212,50                 |
|                        |                         | Empréstimos em Dolares.....        | 168.771.745,00                 |
|                        |                         |                                    | <u>1.335.716:216\$6</u>        |
|                        |                         | <b>Divida Interna:</b>             |                                |
|                        |                         | Em apólices da Divida Publica..... | 2.731.553:900\$0               |
|                        |                         | Em Obrigações do Tesouro.....      | 823.373:000\$0                 |
|                        |                         | Em Obrigações Rodoviarias.....     | 68.000:000\$0                  |
|                        |                         | Em Obrigações Ferroviarias.....    | 125.325:000\$0                 |
|                        |                         |                                    | <u>3.748.251:900\$0</u>        |
|                        | <u>5.083.968:116\$6</u> |                                    | <u>5.083.968:116\$6</u>        |

### DIVIDA FLUTUANTE

|   |                         |   |                         |
|---|-------------------------|---|-------------------------|
| <b>Creditos da União:</b>                 |                         | <b>Debitos da União:</b>                  |                         |
| Divida Ativa.....                         | 51.046:262\$0           | <b>Fundos Especiais:</b>                  |                         |
| Divida dos Estados e Municipios.....      | 378.269:533\$6          | Para aquisição de apólices.....           | 3.224:956\$0            |
| Devedores por Aquis. Prop. Nacionais..... | 2.487:860\$3            | Para o Ministerio do Trabalho.....        | 187.701\$1              |
| Bancos e Correspondentes.....             | 400.405:504\$0          |   | <u>3.412:657\$1</u>     |
| Responsaveis Diversos.....                | 264.747:262\$0          |   |                         |
|   | <u>1.096.956:421\$9</u> | <b>Depositos:</b>                         |                         |
|   |                         | Caixa Economica.....                      | 289.562:843\$7          |
|   |                         | Bens de Defuntos e Ausentes.....          | 37:835\$2               |
|   |                         | De Diversas Origens.....                  | 299.417:989\$2          |
|   |                         | Consignações.....                         | 5.904:659\$4            |
|   |                         | Caixa de Subvenções.....                  | 1.022:549\$0            |
|   |                         | Restos a Pagar.....                       | 100.473:353\$0          |
|   |                         | Anteriores ao Decreto n. 20.393.....      | 374.183:335\$7          |
|   |                         | Caixa Economias Policia Militar.....      | 1.271:278\$0            |
|   |                         | Caixa Economias Corpo Bombeiros.....      | 526:432\$5              |
|   |                         | Caixa Geral Economias de Guerra.....      | 32.488:766\$3           |
|   |                         | Para o serv. Emp. Externos da União.....  | 21.613:627\$0           |
|   |                         |   | <u>1.126.502:669\$0</u> |
|   |                         | <b>Outros Debitos:</b>                    |                         |
|   |                         | Portadores Promissórias do Tesouro.....   | 893.997:144\$7          |
|   |                         | Portadores Titulos Conv. Inglês 1936..... | 14.897:066\$9           |
|   |                         | Portadores Notas Cx. Estabilização.....   | 17.877:430\$0           |
|   |                         | Prom. a Resg. do Conv. Americ. 1933.....  | 53.275:462\$7           |
|   |                         | Prom. a Resg. do Conv. Inglês 1933.....   | 87.280:403\$6           |
|   |                         | Prom. a Resg. do Conv. Francês 1934.....  | 8.627:810\$1            |
|   |                         | Prom. a Resg. do Conv. Amer. 1936.....    | 217.058:143\$9          |
|   |                         | Prom. a Resg. do Conv. Inglês 1936.....   | 23.729:160\$0           |
|   |                         | Correios Correspondentes.....             | 257:690\$9              |
|   |                         |   | <u>1.317.000:312\$8</u> |
| Diferença a favor do Passivo.....         | —                       |   | <u>2.446.915:638\$9</u> |
|   | <u>1.349.959:217\$0</u> |   |                         |
|   |                         | Portadores de Papel-Moeda.....            | —                       |
|   | <u>2.446.915:638\$9</u> |   | <u>4.532.450:394\$5</u> |
| Papel-Moeda circulante.....               | —                       |   |                         |
|   | <u>4.532.450:394\$5</u> |   |                         |

### CONTAS DE COMPENSAÇÃO

|   |                         |  |                         |
|---|-------------------------|--|-------------------------|
| <b>Ativo de Compensação:</b>            |                         | <b>Passivo de Compensação:</b>                     |                         |
| Selos da União.....                     | 2.570.163:566\$4        | Emissão de Selos da União.....                     | 2.570.163:566\$4        |
| Caixa Dep. Cauções. 127.323:930\$6      |                         | Depositos e Cauções.....                           | 142.143:930\$6          |
| B. Brasil c/ Cauções 14.820:000\$0      | 142.143:930\$6          | Depositos Publicos.....                            | 4.528:175\$2            |
| Caixa Depositos Publicos.....           | 4.528:175\$2            | Contas a Regularizar.....                          | 1.644.679:941\$3        |
| Ministerios c/ Regularização.....       | 1.644.679:941\$3        | Bancos e c/Correspondentes Terceiros.....          | 771.183:854\$6          |
| Emp. Terceiros c/ garant. Tesouro.....  | 771.183:854\$6          | Credores por Letras de Cambio.....                 | 59.545:875\$0           |
| B. Brasil c/ Elct. E. F. C. Brasil..... | 59.545:875\$0           |  |                         |
| Ouro e Metais Div.....                  |                         | Diversos Depositantes.....                         | 175.696:798\$7          |
| Depositantes.....                       | 157.325:124\$4          | Prom. p <sup>a</sup> . Garant. Forn. Material..... | 36.314:189\$0           |
| Of. Ligas Monetarias 18.371:674\$3      | 175.696:798\$7          |  | <u>5.404.256:330\$8</u> |
| B. Brasil c/ Tit. Pag. Material.....    | 36.314:189\$0           |  | <u>5.404.256:330\$8</u> |
|   | <u>5.404.256:330\$8</u> |  |                         |



**CONTAS DO ATIVO**

1777

## EXERCÍCIO DE 1937

### Bens da União

| MINISTÉRIOS      | IMÓVEIS        | MÓVEIS        | DEFESA NACIONAL | NATUREZA AGRÍCOLA | NATUREZA INDUSTRIAL | CIENTÍFICOS E ARTÍSTICOS | TOTAIS           |
|------------------|----------------|---------------|-----------------|-------------------|---------------------|--------------------------|------------------|
| Fazenda.....     | 115.987:285\$1 | 13.265:267\$6 | \$              | \$                | 16.932:130\$8       | \$                       | 146.184:683\$4   |
| Justiça.....     | 119.708:135\$0 | 15.456:073\$0 | 36.511:673\$2   | 1.430:797\$1      | 15.520:569\$6       | 423:371\$0               | 189.050:618\$9   |
| Exterior.....    | 10.803:000\$0  | 3.851:025\$2  | \$              | \$                | \$                  | \$                       | 14.654:025\$2    |
| Educação.....    | 22.599:400\$0  | 1.104:442\$4  | \$              | \$                | 224.786:752\$3      | 262.362:392\$1           | 510.852:986\$8   |
| Trabalho.....    | 21.288:850\$4  | 7.624:365\$8  | \$              | 434:319\$8        | 800:971\$0          | \$                       | 30.148:507\$0    |
| Viação.....      | 10.000:000\$0  | 428:544\$0    | \$              | \$                | 4.231.077:454\$9    | \$                       | 4.241.505:998\$9 |
| Marinha.....     | \$             | \$            | 575.580:000\$0  | \$                | \$                  | \$                       | 575.580:000\$0   |
| Guerra.....      | \$             | \$            | 262.196:933\$5  | \$                | \$                  | \$                       | 262.196:933\$5   |
| Agricultura..... | 5.896:438\$0   | 698:446\$0    | \$              | 34.370:172\$0     | 353:796\$0          | 51.108:759\$0            | 92.427:611\$0    |
| Soma.....        | 306.283:108\$5 | 42.428:164\$0 | 874.288:606\$7  | 36.235:288\$9     | 4.489:471:674\$6    | 313.894:522\$1           | 6.062:601:364\$8 |

### DIVIDA DOS ESTADOS E MUNICIPIOS

| DEVEDORES  | SALDO EM 1936<br>A FAVOR<br>DO TESOURO | MOVIMENTO DE 1937            |                             | SALDO EM 1937<br>A FAVOR<br>DO TESOURO |
|--|--|------------------------------|-----------------------------|--|
|  |  | Saldo do Move.<br>Financeiro | Saldo do Move.<br>Economico |  |
| 1. Governo do Estado do Amazonas.....  | 4.575:421\$0                           | —                            | + 253:508\$2                | 4.828:930\$1                           |
| 2. Governo do Estado do Pará.....  | 32.845:813\$0                          | —                            | + 1.428:762\$4              | 34.274:575\$4                          |
| 3. Governo do Estado do Piauí.....   | 309:032\$8                             | —                            | —                           | 309:032\$8                             |
| 4. Governo do Estado do Ceará.....   | 2.769:750\$0                           | —                            | + 175:955\$5                | 2.945:705\$5                           |
| 5. Governo do Estado do Rio Grande do Norte.....                             | 1.377:384\$2                           | —                            | + 85:065\$1                 | 1.462:449\$3                           |
| 6. Governo do Estado de Paraíba.....   | 2.826:250\$0                           | —                            | + 140:000\$0                | 2.966:250\$0                           |
| 7. Governo do Estado de Pernambuco.....                                      | 9.898:820\$0                           | —                            | —                           | 9.898:820\$0                           |
| 8. Governo do Estado de Sergipe.....   | 3.293:500\$9                           | —                            | —                           | 3.293:500\$9                           |
| 9. Governo do Estado da Bahia.....   | 18.248:365\$2                          | —                            | —                           | 18.248:365\$2                          |
| 10. Governo do Estado do Espírito Santo.....                                 | 400:000\$0                             | —                            | —                           | 400:000\$0                             |
| 11. Governo do Estado do Rio de Janeiro.....                                 | 8.564:162\$2                           | —                            | + 420:000\$0                | 8.984:162\$2                           |
| 12. Governo do Estado de São Paulo.....                                      | 126.774:895\$3                         | —                            | + 3.338:372\$6              | 130.113:267\$9                         |
| 13. Governo do Estado do Paraná.....   | 32.490:020\$6                          | —                            | + 355:000\$0                | 32.840:020\$6                          |
| 14. Governo do Estado de Santa Catarina.....                                 | 7.885:020\$6                           | —                            | + 105:000\$0                | 7.990:020\$6                           |
| 15. Governo do Estado do Rio Grande do Sul.....                              | 13.446:987\$8                          | —                            | + 700:000\$0                | 14.146:987\$8                          |
| 16. Governo do Estado do Rio G. do Sul-e/ Viação Férrea do R. G. do Sul..... | 3.041:048\$6                           | — 701:781\$6                 | —                           | 2.339:267\$0                           |
| 17. Governo do Estado de Goiás.....  | 6.163:000\$0                           | —                            | —                           | 6.163:000\$0                           |
| 18. Governo do Estado de Mato Grosso.....                                    | 872:270\$9                             | —                            | —                           | 872:270\$9                             |
| 19. Prefeitura do Distrito Federal.....                                      | 86.565:054\$4                          | + 31\$0                      | + 5.829:281\$8              | 92.394:367\$2                          |
| 20. Prefeitura Municipal de Alegrete (Rio Grande do Sul.....                 | 3.534:566\$6                           | + 263:973\$6                 | —                           | 3.798:540\$2                           |
|  | 365.881:365\$0                         | — 437:777\$0                 | + 12.825:945\$6             | 378.269:533\$6                         |

## EMPRESTIMOS DE TERCEIROS COM GARANTIA DO TESOUREO

| CONTAS   | POSICÃO EM 1936 | MOVIMENTO<br>ECONÔMICO NO<br>EXERCÍCIO DE 1937 | POSICÃO EM 1937 |
|--|-----------------|--|-----------------|
| <b>BANCO DO BRASIL</b>   |                 |  |                 |
| 1. Banco do Comércio de Porto Alegre.....                            | 24.753.13789    | —  | 1.010.31985     |
| 2. Banco do Rio Grande do Sul, c Auxílios á Pecuária.....            | 49.595.54582    | —  | 2.524.73886     |
| 3. Camara Sindical de Corretores de Fundos.....                      | 2.531.78983     | —  | 77.33989        |
| 4. Companhia Nacional do Lloyd Brasileiro, c n° 4.....               | 3.888.64586     | +  | 271.13484       |
| 5. Companhia Nacional do Lloyd Brasileiro, c n° 6.....               | 2.316.59480     | +  | 161.73186       |
| 6. Companhia Nacional do Lloyd Brasileiro, c n° 7.....               | 3.462.53082     | +  | 241.73484       |
| 7. Companhia Nacional do Lloyd Brasileiro, c Cauções.....            | 574.30080       | —  | 574.30080       |
| 8. Departamento Nacional do Café, c n° 1.....                        | 435.833.59283   | —  | 435.833.59283   |
| 9. Departamento Nacional do Café, c Empréstimo de 300.000.09080..... | \$              | +  | 193.000.00080   |
| 10. Estado do Amazonas.....  | 2.886.24285     | +  | 118.27885       |
| 11. Estado do Pará.....  | 7.220.00080     | +  | 760.00080       |
| 12. Estado do Maranhão, c n° 1.....                                  | 3.472.02783     | +  | 281.61988       |
| 13. Estado do Piauí.....   | 1.400.00080     | —  | 290.00080       |
| 14. Estado do Rio Grande do Norte.....                               | 1.055.76186     | +  | 4.696.27787     |
| 15. Estado da Paraíba.....   | 4.190.47284     | \$   | 4.190.47284     |
| 16. Estado de Pernambuco.....  | 24.000.00080    | —  | 4.500.00080     |
| 17. Estado de Sergipe.....   | 9.331.63982     | +  | 470.62983       |
| 18. Estado da Bahia.....   | 10.637.06084    | —  | 5.584.94888     |
| 19. Estado do Espírito Santo.....                                    | 14.300.00080    | —  | 1.767.08889     |
| 20. Estado do Rio de Janeiro, c Unificação.....                      | 17.000.00080    | —  | 2.469.62780     |
| 21. Estado de São Paulo, c Resgate de Bonus.....                     | 190.205.06887   | +  | 15.740.55586    |
| 22. Tesouro do Estado do Rio Grande do Sul, c Resgate de Bonus.....  | 51.959.34782    | —  | 3.002.65085     |
| 23. Estado de Minas Gerais, c A.....                                 | 43.622.98982    | +  | 27.83081        |
| 24. Estado de Minas Gerais, c B.....                                 | 19.663.75885    | \$   | \$              |
| 25. Estado de Goiaz.....   | 2.429.02784     | —  | 929.24385       |
| 26. Estado de Mato Grosso.....                                       | 4.500.00080     | \$   | \$              |
| 27. Industrias Reunidas Caneco S. A.....                             | 1.914.29789     | +  | 303.25687       |
| 28. Instituto do Açúcar e do Alcool.....                             | 19.909.72680    | +  | 8.617.67281     |
| 29. Prefeitura da Cidade de São Salvador.....                        | 1.724.96782     | —  | 353.32681       |
| 30. Prefeitura do Distrito Federal, c Unificação.....                | 46.564.34989    | —  | 5.226.33387     |
| 31. Prefeitura Municipal de Petrópolis, c n° 1.....                  | 892.02580       | —  | 42.15283        |
| 32. Vladimir Bernardes.....  | 1.337.96883     | —  | \$              |
|  | 1.003.137.86385 | —  | 240.954.00889   |
| <b>CAIXA ECONOMICA</b>   |                 |  |                 |
| 33. Estado de Santa Catarina.....                                    | 9.000.00080     | \$   | \$              |
|  | 1.012.137.86385 | —  | 240.954.00889   |

### RECAPITULAÇÃO

|                      |                 |    |               |               |
|----------------------|-----------------|----|---------------|---------------|
| Banco do Brasil..... | 1.003.137.86385 | —  | 240.954.00889 | 762.183.85486 |
| Caixa Econômica..... | 9.000.00080     | \$ | \$            | 9.000.00080   |
| Total.....           | 1.012.137.86385 | —  | 240.954.00889 | 771.183.85486 |

Nota — Os sinais + e — são considerados em relação ao Banco do Brasil.



EXERCICIO

Divida Interna

APOLI

| CARACTERISTICO E DESTINO                   | LEIS E DECRETOS                    | NOMI-NATIVAS OU AO PORTADOR |
|--|------------------------------------|-----------------------------|
| <i>Uniformizada — 5 %</i>                  |                                    |                             |
| Substituição de apolices antigas.....      | Decreto n. 4.330 de 28- 1-1902...  | N.                          |
| Para despesas de diversos Ministérios..... | Decreto n. 9.528 de 24- 5-1912...  | N.                          |
| <i>Não uniformizadas — 5 %</i>             |                                    |                             |
| A serem substituidas.....                  | Decreto n. 4.330 de 28- 1-1902...  | N.                          |
| <i>Diversas emissões — 5 e 6 %</i>         |                                    |                             |
| Estradas de Ferro.....                     | Decreto n. 7.314 de 4- 2-1909...   | N.                          |
| Idem idem.....                             | Decreto n. 7.872 de 23- 2-1910...  | N.                          |
| Idem idem.....                             | Decreto n. 8.027 de 26- 5-1910...  | N.                          |
| Idem idem.....                             | Decreto n. 8.098 de 16- 7-1910...  | N.                          |
| Idem idem.....                             | Decreto n. 8.154 de 18- 8-1910...  | N.                          |
| Idem idem.....                             | Decreto n. 8.286 de 6-10-1910...   | N.                          |
| Idem idem.....                             | Decreto n. 8.633 de 29- 3-1911...  | N.                          |
| Idem idem.....                             | Decreto n. 9.345 de 24- 1-1912...  | N.                          |
| Idem idem.....                             | Decreto n. 9.935 de 18-12-1912...  | N.                          |
| Idem idem.....                             | Decreto n. 10.135 de 25- 3-1913... | N.                          |
| Idem idem.....                             | Decreto n. 11.098 de 26- 8-1914... | N.                          |
| Idem idem.....                             | Decreto n. 11.642 de 21- 7-1915... | N.                          |
| Idem idem.....                             | Decreto n. 12.159 de 9- 8-1916...  | N.                          |
| Idem idem.....                             | Decreto n. 12.447 de 18- 4-1917... | N.                          |
| Idem idem.....                             | Decreto n. 12.771 de 27-12-1917... | N.                          |
| Idem idem.....                             | Decreto n. 12.857 de 30- 1-1918... | N.                          |
| Idem idem.....                             | Decreto n. 13.699 de 20- 7-1919... | N.                          |
| Idem idem.....                             | Decreto n. 14.199 de 2- 6-1920...  | N.                          |
| Idem idem.....                             | Decreto n. 14.200 de 2- 6-1920...  | N.                          |
| Idem idem.....                             | Decreto n. 14.684 de 22- 2-1921... | P.                          |
| Idem idem.....                             | Decreto n. 14.824 de 24- 5-1921... | N.                          |
| Idem idem.....                             | Decreto n. 14.839 de 28- 5-1921... | N.                          |
| Idem idem.....                             | Decreto n. 14.951 de 17- 8-1921... | N.                          |
| Idem idem.....                             | Decreto n. 14.981 de 6- 9-1921...  | N.                          |
| Idem idem.....                             | Decreto n. 15.018 de 21- 9-1921... | N.                          |
| Idem idem.....                             | Decreto n. 15.026 de 28- 9-1921... | N.                          |
| Idem idem.....                             | Decreto n. 15.091 de 3-11-1921...  | N.                          |
| Idem idem.....                             | Decreto n. 15.236 de 31-12-1921... | N.                          |
| Idem idem.....                             | Decreto n. 15.420 de 29- 3-1922... | N.                          |
| Idem idem.....                             | Decreto n. 15.470 de 10- 5-1922... | P.                          |
| Idem idem.....                             | Decreto n. 15.488 de 19- 5-1922... | N.                          |
| Idem idem.....                             | Decreto n. 15.495 de 24- 5-1922... | N.                          |
| Idem idem.....                             | Decreto n. 15.911 de 29-12-1922... | N.                          |
| Idem idem.....                             | Decreto n. 15.949 de 31- 1-1923... | N.                          |
| Idem idem.....                             | Decreto n. 15.953 de 3- 2-1923...  | N.                          |
| Idem idem.....                             | Decreto n. 15.973 de 27- 2-1923... | N.                          |
| Idem idem.....                             | Decreto n. 16.080 de 23- 6-1923... | N.                          |
| Idem idem.....                             | Decreto n. 16.116 de 7- 8-1923...  | N.                          |
| Idem idem.....                             | Decreto n. 16.171 de 10-10-1923... | P.                          |
| Idem idem.....                             | Decreto n. 16.209 de 14-11-1923... | N.                          |
| Idem idem.....                             | Decreto n. 16.242 de 5-12-1923...  | N.                          |
| Idem idem.....                             | Decreto n. 16.258 de 12-12-1923... | P.                          |
| Idem idem.....                             | Decreto n. 16.278 de 26-12-1923... | N.                          |
| Idem idem.....                             | Decreto n. 16.288 de 26-12-1923... | N.                          |
| Idem idem.....                             | Decreto n. 16.611 de 24- 9-1924... | N.                          |
| Idem idem.....                             | Decreto n. 16.745 de 31-12-1924... | N.                          |
| Idem idem.....                             | Decreto n. 16.901 de 5- 5-1925...  | N.                          |
| Idem idem.....                             | Decreto n. 16.988 de 29- 7-1925... | N.                          |
| Idem idem.....                             | Decreto n. 17.014 de 22- 8-1925... | N.                          |
| Idem idem.....                             | Decreto n. 17.149 de 16-12-1925... | N.                          |
| Idem idem.....                             | Decreto n. 17.173 de 30-12-1925... | N.                          |
| Idem idem.....                             | Decreto n. 17.198 de 27- 1-1926... | N.                          |
| Idem idem.....                             | Decreto n. 17.379 de 15- 7-1926... | P.                          |
| Idem idem.....                             | Decreto n. 17.444 de 22- 9-1926... | N.                          |



DE 1937

Fundada

CES

| EMISSÕES        |                 | EM CIRCULAÇÃO   | OBSERVAÇÕES                          |
|-----------------|-----------------|-----------------|--------------------------------------|
| Autorizada      | Realizada       |                 |                                      |
| 511.745 :200\$0 | 511.745 :200\$0 | 511.745 :200\$0 |                                      |
| 17.742 :000\$0  | 17.742 :000\$0  | 17.742 :000\$0  |                                      |
| 1.221 :300\$0   | 1.221 :300\$0   | 1.221 :300\$0   |                                      |
| 20.000 :000\$0  | 20.000 :000\$0  | 20.000 :000\$0  |                                      |
| 6.000 :000\$0   | 6.000 :000\$0   | 6.000 :000\$0   |                                      |
| 2.039 :000\$0   | 2.039 :000\$0   | 2.039 :000\$0   |                                      |
| 2.000 :000\$0   | 1.999 :000\$0   | 1.999 :000\$0   |                                      |
| 20.000 :000\$0  | 19.980 :000\$0  | 19.980 :000\$0  |                                      |
| 1.165 :000\$0   | 1.164 :000\$0   | 1.164 :000\$0   |                                      |
| 30.000 :000\$0  | 29.999 :000\$0  | 29.999 :000\$0  |                                      |
| 50.000 :000\$0  | 49.998 :000\$0  | 49.998 :000\$0  |                                      |
| 50 :000\$0      | 50 :000\$0      | 50 :000\$0      |                                      |
| 50.000 :000\$0  | 49.990 :000\$0  | 49.990 :000\$0  |                                      |
| 20.000 :000\$0  | 20.000 :000\$0  | 20.000 :000\$0  |                                      |
| 20.000 :000\$0  | 19.995 :000\$0  | 19.995 :000\$0  |                                      |
| 25.000 :000\$0  | 24.999 :000\$0  | 24.999 :000\$0  |                                      |
| 1.257 :000\$0   | 1.257 :000\$0   | 1.257 :000\$0   |                                      |
| 20.000 :000\$0  | 20.000 :000\$0  | 20.000 :000\$0  |                                      |
| 20.000 :000\$0  | 20.000 :000\$0  | 20.000 :000\$0  |                                      |
| 3.000 :000\$0   | 3.000 :000\$0   | 3.000 :000\$0   |                                      |
| 40.000 :000\$0  | 40.000 :000\$0  | 40.000 :000\$0  |                                      |
| 9.863 :000\$0   | 9.863 :000\$0   | 9.863 :000\$0   |                                      |
| 39.685 :000\$0  | 39.685 :000\$0  | 39.685 :000\$0  |                                      |
| 968 :000\$0     | 956 :000\$0     | 956 :000\$0     |                                      |
| 2.965 :000\$0   | 2.965 :000\$0   | 2.965 :000\$0   |                                      |
| 44.000 :000\$0  | 44.000 :000\$0  | 44.000 :000\$0  |                                      |
| 2.800 :000\$0   | 1.653 :000\$0   | 1.653 :000\$0   | Vide Decreto n. 22.887, de 5-7-1933. |
| 7.391 :000\$0   | 7.391 :000\$0   | 7.391 :000\$0   |                                      |
| 1.500 :000\$0   | 1.497 :000\$0   | 1.497 :000\$0   | Vide Decreto n. 22.887, de 5-7-1933. |
| 5.565 :000\$0   | 5.565 :000\$0   | 5.565 :000\$0   |                                      |
| 3.975 :000\$0   | 3.794 :000\$0   | 3.794 :000\$0   |                                      |
| 8.000 :000\$0   | 7.998 :000\$0   | 7.998 :000\$0   |                                      |
| 450 :000\$0     | 412 :000\$0     | 412 :000\$0     |                                      |
| 3.000 :000\$0   | 3.000 :000\$0   | 3.000 :000\$0   |                                      |
| 5.060 :000\$0   | 5.029 :000\$0   | 5.029 :000\$0   |                                      |
| 3.000 :000\$0   | 2.999 :000\$0   | 2.999 :000\$0   |                                      |
| 12.775 :000\$0  | 12.775 :000\$0  | 12.775 :000\$0  |                                      |
| 6.700 :000\$0   | 6.205 :000\$0   | 6.205 :000\$0   |                                      |
| 6.000 :000\$0   | 5.974 :000\$0   | 5.974 :000\$0   |                                      |
| 2.500 :000\$0   | 2.498 :000\$0   | 2.496 :000\$0   |                                      |
| 779 :000\$0     | 779 :000\$0     | 779 :000\$0     |                                      |
| 5.000 :000\$0   | 4.983 :000\$0   | 4.983 :000\$0   |                                      |
| 2.800 :000\$0   | 2.132 :000\$0   | 2.132 :000\$0   |                                      |
| 423 :000\$0     | 423 :000\$0     | 423 :000\$0     |                                      |
| 3.000 :000\$0   | 1.708 :000\$0   | 1.708 :000\$0   |                                      |
| 26.972 :000\$0  | 24.582 :000\$0  | 24.582 :000\$0  |                                      |
| 3.000 :000\$0   | 2.995 :000\$0   | 2.995 :000\$0   |                                      |
| 2.750 :000\$0   | 2.747 :000\$0   | 2.747 :000\$0   |                                      |
| 20.000 :000\$0  | 20.000 :000\$0  | 20.000 :000\$0  |                                      |
| 5.276 :000\$0   | 5.184 :000\$0   | 5.184 :000\$0   |                                      |
| 22.000 :000\$0  | 20.866 :000\$0  | 20.866 :000\$0  |                                      |
| 200 :000\$0     | 199 :000\$0     | 199 :000\$0     |                                      |
| 6.620 :000\$0   | 6.342 :000\$0   | 6.342 :000\$0   |                                      |
| 334 :000\$0     | 334 :000\$0     | 334 :000\$0     |                                      |
| 22.470 :000\$0  | 22.470 :000\$0  | 22.470 :000\$0  |                                      |
| 38.957 :000\$0  | 38.040 :000\$0  | 38.040 :000\$0  |                                      |

Cntadorria

| CARACTERISTICO E DESTINO   | LEIS E DECRETOS                     | NOMINATIVAS<br>OU<br>AO PORTADOR |
|--|-------------------------------------|----------------------------------|
| Idem idem.....   | Decreto n. 17.499 de 20-10-1926.... | N.                               |
| Idem idem.....   | Decreto n. 22.887 de 5-7-1933....   | N.                               |
| Estrada de Ferro e Correios.....   | Lei n. 4.555 de 10-8-1922....       | N.                               |
| Saneamento da Baixada Fluminense.....  | Decreto n. 9.128 de 22-11-1911....  | N.                               |
| Idem idem.....   | Decreto n. 10.282 de 18-6-1913....  | N.                               |
| Idem idem.....   | Decreto n. 11.434 de 13-1-1915....  | N.                               |
| Idem idem.....   | Decreto n. 15.037 de 4-10-1921....  | N.                               |
| Idem idem.....   | Decreto n. 15.037 de 4-10-1921....  | P.                               |
| Companhia Nacional de Navegação Costeira.....  | Lei n. 3.738 de 28-5-1919....       | N.                               |
| Correios de Amazonas.....  | Decreto n. 14.933 de 5-8-1921....   | N.                               |
| Lloyd Brasileiro.....  | Decreto n. 10.387 de 12-8-1913....  | N.                               |
| Sentenças Judiciárias.....   | Decreto n. 11.516 de 4-3-1915....   | N.                               |
| Sentenças Arbitrais.....   | Decreto n. 12.682 de 17-10-1917.... | N.                               |
| Idem idem.....   | Decreto n. 13.328 de 18-12-1918.... | N.                               |
| Compromissos do Tesouro.....   | Decreto n. 11.694 de 28-8-1915....  | N.                               |
| Idem idem.....   | Decreto n. 11.699 de 15-9-1915....  | N.                               |
| Idem idem.....   | Lei n. 3.232 de 5-1-1917....        | P.                               |
| Marinha, Guerra e Viação.....  | Decreto n. 14.011 de 20-1-1920....  | N.                               |
| Idem idem.....   | Decreto n. 14.011 de 20-1-1920....  | P.                               |
| Ampliação do Porto do Rio de Janeiro.....  | Decreto n. 15.697 de 27-9-1922....  | N.                               |
| Reorganização do Exército.....   | Decreto n. 15.069 de 26-10-1921.... | P.                               |
| Idem idem.....   | Decreto n. 16.031 de 8-5-1923....   | P.                               |
| Idem idem.....   | Decreto n. 16.031 de 8-5-1923....   | N.                               |
| Resgate de Papel-Moeda.....  | Decreto n. 15.628 de 23-8-1922....  | N.                               |
| Idem idem.....   | Decreto n. 1.195 de 13-11-1936....  | P.                               |
| Aquisição do Orfanato César.....   | Decreto n. 15.355 de 8-2-1922....   | N.                               |
| Despesas do Ministério da Guerra.....  | Decreto n. 14.830 de 25-5-1921....  | P.                               |
| Despesas do Ministério da Guerra.....  | Decreto n. 15.723 de 10-10-1922.... | P.                               |
| Idem idem.....   | Decreto n. 15.723 de 10-10-1922.... | N.                               |
| Correios do Rio Grande do Norte.....   | Decreto n. 15.892 de 20-12-1922.... | N.                               |
| Reorganização da Marinha.....  | Decreto n. 15.676 de 7-9-1922....   | P.                               |
| Idem idem.....   | Decreto n. 16.252 de 12-12-1923.... | N.                               |
| Idem idem.....   | Decreto n. 16.252 de 12-12-1923.... | P.                               |
| Idem idem.....   | Decreto n. 16.301 de 31-12-1923.... | P.                               |
| Premio João Clapp.....   | Decreto n. 15.611 de 16-3-1922....  | N.                               |
| Construção do Fórum.....   | Decreto n. 15.718 de 10-10-1922.... | P.                               |
| Idem idem.....   | Decreto n. 16.303 de 31-12-1923.... | N.                               |
| Idem idem.....   | Decreto n. 16.589 de 6-9-1924....   | N.                               |
| Obras do Nordeste.....   | Decreto n. 15.619 de 19-8-1922....  | N.                               |
| Idem idem.....   | Decreto n. 15.619 de 19-8-1922....  | P.                               |
| Idem idem.....   | Decreto n. 16.241 de 5-12-1923....  | P.                               |
| Prêmio ao Guarda-freio da Estrada de Ferro Central do Brasil<br>Isaias Francisco Ferreira.....               | Decreto n. 15.741 de 18-10-1922.... | N.                               |
| Prêmio Faria Brito.....  | Decreto n. 14.800 de 5-5-1921....   | N.                               |
| Impressão da Revista do Supremo Tribunal e aquisição de ma-<br>terial.....                                   | Decreto n. 16.179 de 18-10-1923.... | N.                               |
| Construção de três sanatórios para tuberculosos.....   | Decreto n. 15.806 de 11-11-1922.... | N.                               |
| Prêmio ao Capitão de Mar e Guerra Alvaro Nunes de Carvalho.....  | Decreto n. 16.813 de 17-2-1925....  | N.                               |
| Encampação de Obras do Porto de Vitória.....   | Decreto n. 16.907 de 20-5-1925....  | N.                               |
| Aquisição da casa e propriedade intelectual das Obras do Conse-<br>lheiro Ruy Barbosa.....                   | Decreto n. 16.674 de 20-11-1924.... | N.                               |
| Despesas do Ministério da Marinha.....   | Decreto n. 16.266 de 19-12-1923.... | P.                               |
| Pagamento á Companhia Nacional de Construções Civis e Hi-<br>dráulicas (Prolongamento do Cais do Porto)..... | Decreto n. 15.793 de 9-11-1922....  | P.                               |
| Construção do edificio da Câmara dos Deputados.....  | Decreto n. 15.519 de 13-6-1922....  | P.                               |
| Correios de Pernambuco.....  | Decreto n. 14.909 de 13-7-1921....  | P.                               |
| Empréstimo à Usina Queirós Junior (Indústria Metalúrgica).....   | Decreto n. 17.035 de 9-9-1925....   | P.                               |
| Venerável Ordem 3ª de São Francisco de Assis.....  | Decreto n. 22.521 de 8-3-1933....   | N.                               |
| Conclusão e inauguração dos monumentos a Santos Dumont e<br>aos Heróis de Laguna e Dourados.....             | Lei n. 122 de 27-11-1935....        | N.                               |
| Nova Capital de Goiás.....   | Lei n. 181 de 10-1-1936....         | N.                               |
| <i>Obras do Porto — 5 %</i>  |                                     |                                  |
| Obras do Porto do Rio de Janeiro.....  | Decreto n. 4.865 e 16-6-1903....    | P.                               |

| EMISSÕES   |  | EM CIRCULAÇÃO  | OBSERVAÇÕES  |
|--|--|--|--|
| Autorizada   | Realizada  |  |  |
| 64.562 :000\$0<br>18.796 :000\$0   | 63.788 :000\$0<br>18.796 :000\$0   | 63.788 :000\$0<br>18.796 :000\$0   | Aproveitamento de saldos, decretos 15.236, 15.628 e 14.981, de 31-12-921, 23-8-922 e 6-9-921, respectivamente.   |
| 8.513 :000\$0<br>5.000 :000\$0<br>5.000 :000\$0<br>5.000 :000\$0<br>24.000 :000\$0<br>21.000 :000\$0<br>6.172 :000\$0<br>612 :000\$0<br>27.671 :000\$0<br>5.000 :000\$0<br>400 :000\$0<br>663 :000\$0  | 8.447 :000\$0<br>4.997 :000\$0<br>4.997 :000\$0<br>3.847 :000\$0<br>24.000 :000\$0<br>21.000 :000\$0<br>6.172 :000\$0<br>612 :000\$0<br>671 :000\$0<br>1.844 :000\$0<br>400 :000\$0<br>663 :000\$0   | 8.447 :000\$0<br>4.997 :000\$0<br>4.997 :000\$0<br>3.847 :000\$0<br>24.000 :000\$0<br>21.000 :000\$0<br>6.172 :000\$0<br>612 :000\$0<br>671 :000\$0<br>1.844 :000\$0<br>400 :000\$0<br>663 :000\$0   | Vide Lei n. 181 de 10-1-1936.  |
| 126.000 :000\$0<br>5.000 :000\$0<br>59.771 :000\$0<br>49.915 :000\$0<br>50.000 :000\$0<br>15.000 :000\$0<br>10.000 :000\$0<br>86.250 :000\$0<br>30.000 :000\$0<br>7.460 :000\$0  | 122.003 :000\$0<br>1.857 :000\$0<br>59.771 :000\$0<br>49.854 :000\$0<br>50.000 :000\$0<br>15.000 :000\$0<br>10.000 :000\$0<br>86.250 :000\$0<br>29.067 :000\$0<br>5.284 :000\$0  | 122.003 :000\$0<br>1.857 :000\$0<br>59.771 :000\$0<br>49.854 :000\$0<br>50.000 :000\$0<br>15.000 :000\$0<br>10.000 :000\$0<br>86.250 :000\$0<br>29.067 :000\$0<br>5.284 :000\$0  | Vide Decreto n. 22.521 de 8-3-1933.  |
| 350.000 :000\$0<br>2.160 :000\$0<br>30.000 :000\$0<br>51.000 :000\$0<br>14.000 :000\$0<br>200 :000\$0<br>30.000 :000\$0<br>10.000 :000\$0<br>40.000 :000\$0<br>25.000 :000\$0<br>50 :000\$0<br>4.000 :000\$0<br>1.555 :000\$0<br>2.400 :000\$0<br>20.000 :000\$0<br>20.000 :000\$0<br>75.962 :000\$0 | —<br>2.160 :000\$0<br>30.000 :000\$0<br>51.000 :000\$0<br>14.000 :000\$0<br>200 :000\$0<br>30.000 :000\$0<br>10.000 :000\$0<br>40.000 :000\$0<br>25.000 :000\$0<br>50 :000\$0<br>4.000 :000\$0<br>1.555 :000\$0<br>2.400 :000\$0<br>20.000 :000\$0<br>20.000 :000\$0<br>75.937 :000\$0 | —<br>2.160 :000\$0<br>30.000 :000\$0<br>51.000 :000\$0<br>14.000 :000\$0<br>200 :000\$0<br>30.000 :000\$0<br>10.000 :000\$0<br>40.000 :000\$0<br>25.000 :000\$0<br>50 :000\$0<br>4.000 :000\$0<br>1.555 :000\$0<br>2.400 :000\$0<br>20.000 :000\$0<br>20.000 :000\$0<br>75.937 :000\$0 | Vide Decretos ns. 22.887, de 5-7-933 e Leis ns. 122 e 181 de 27-11-1935 e 10-11-1936 respectivamente.  |
| 25 :000\$0<br>50 :000\$0   | 25 :000\$0<br>50 :000\$0   | 25 :000\$0<br>50 :000\$0   |  |
| 800 :000\$0<br>2.715 :000\$0<br>25 :000\$0<br>6.500 :000\$0  | 800 :000\$0<br>282 :000\$0<br>25 :000\$0<br>6.500 :000\$0  | 800 :000\$0<br>282 :000\$0<br>25 :000\$0<br>6.500 :000\$0  |  |
| 3.860 :000\$0<br>35.000 :000\$0  | 3.860 :000\$0<br>35.000 :000\$0  | 3.860 :000\$0<br>35.000 :000\$0  |  |
| 11.000 :000\$0<br>9.788 :000\$0<br>1.234 :000\$0<br>2.380 :000\$0<br>85 :000\$0  | 11.000 :000\$0<br>8.106 :000\$0<br>1.234 :000\$0<br>2.380 :000\$0<br>85 :000\$0  | 11.000 :000\$0<br>8.106 :000\$0<br>1.234 :000\$0<br>2.380 :000\$0<br>85 :000\$0  | Aproveitamento do saldo do Decreto n. 14.011 de 20-1-920.  |
| 1.000 :000\$0<br>5.663 :000\$0   | 713 :000\$0<br>5.663 :000\$0   | 713 :000\$0<br>5.663 :000\$0   | Aproveitamento do saldo do Decreto n. 15.628 de 23-8-1922.<br>Aproveitamento dos saldos dos Decretos ns. 10.387 e 15.628 de 13-8-1913 e 23-8-1922 respectivamente. |
| 17.300 :000\$0   | 17.300 :000\$0   | 17.300 :000\$0   |  |

| CARACTERÍSTICO E DESTINO   | LEIS E DECRETOS   | NOMINATIVAS<br>OU AO<br>PORTADOR |
|--|---|----------------------------------|
| <i>Tratado da Bolívia — 3%</i>   |   |                                  |
| Pagamento de reclamações contra o Brasil, julgadas pelo Tribunal Arbitral..... | Decreto n. 7.736, de 16-12-1909.....  | N.                               |
| <i>Reajustamento Económico — 5%</i>  |   |                                  |
| Auxílios aos agricultores.....   | Decreto n. 23.533, de 1-12-1933.. }<br>Decreto n. 23.981, de 9- 3-1934.. }<br>Decreto n. 24.233, de 12- 5-1934.. }<br>Decreto n. 1.590, de 28- 4-1937.. } | P.                               |
| Totais gerais de Apólices.....   | —   | —                                |

**OBRIG**

| CARACTERÍSTICO E DESTINO                                     | LEIS E DECRETOS                      | NOMINATIVAS<br>OU AO<br>PORTADOR |
|--|--------------------------------------|----------------------------------|
| <i>Obrigações do Tesouro — 7%</i>                            |                                      |                                  |
| Para atender às necessidades do Tesouro.....                 | Decreto n. 14.946, de 15- 8-1921.... | P.                               |
| Idem, idem, idem.....  | Decreto n. 19.412, de 19-11-1930.... | P.                               |
| Idem, idem, idem.....  | Decreto n. 21.717, de 10- 8-1932.... | P.                               |
| <i>Obrigações de Tesouro — 6%</i>                            |                                      |                                  |
| Para atender às necessidades do Tesouro.....                 | Decreto n. 1.466, de 5- 3-1937.....  | P.                               |
| <i>Obrigações Ferroviárias — 7%</i>                          |                                      |                                  |
| Para atender as despesas das Estradas de Ferro da União..... | Decreto n. 16.842, de 24- 3-1925.... | P.                               |
| <i>Obrigações Rodoviárias — 5%</i>                           |                                      |                                  |
| Para a conservação das Estradas de Rodagem.....              | Decreto n. 18.438, de 22-10-1928.... | N.                               |
| Idem, idem, idem.....  | Decreto n. 18.438, de 22-10-1928.... | P.                               |
| Totais gerais de Obrigações.....                             | .....                                | .....                            |
| Totais gerais da Dívida Interna Fundada.....                 | .....                                | .....                            |

(Continuação)

| EMISSÕES         |                  | EM CIRCULAÇÃO    | OBSERVAÇÕES |
|------------------|------------------|------------------|-------------|
| Autorizada       | Realizada        |                  |             |
| 1.802.000\$0     | 1.629.000\$0     | 1.629.000\$0     |             |
| 750.000.000\$0   | 542.057.500\$0   | 542.057.500\$0   |             |
| 3.345.336.500\$0 | 2.731.553.900\$0 | 2.731.553.900\$0 |             |

## AÇÕES

| EMISSÕES         |                  | RESGATE        | EM CIRCULAÇÃO    | OBSERVAÇÕES |
|------------------|------------------|----------------|------------------|-------------|
| Autorizada       | Realizada        |                |                  |             |
| 200.000.000\$0   | 200.000.000\$0   | 159.955.000\$0 | 40.045.000\$0    |             |
| 300.000.000\$0   | 299.925.000\$0   | 116.597.000\$0 | 183.328.000\$0   |             |
| 400.000.000\$0   | 400.000.000\$0   | —              | 400.000.000\$0   |             |
| 200.000.000\$0   | 200.000.000\$0   | —              | 200.000.000\$0   |             |
| 171.000.000\$0   | 170.998.000\$0   | 45.673.000\$0  | 125.325.000\$0   |             |
| 61.265.000\$0    | 61.265.000\$0    | 8.000.000\$0   | 53.265.000\$0    |             |
| 18.735.000\$0    | 18.735.000\$0    | 4.000.000\$0   | 14.735.000\$0    |             |
| 1.351.000.000\$0 | 1.350.923.000\$0 | 334.225.000\$0 | 1.016.698.000\$0 |             |
| 4.696.336.500\$0 | 4.082.476.900\$0 | 334.225.000\$0 | 3.748.251.900\$0 |             |

## RECAPITULAÇÃO

### Emissão de Apólices

|   | AUTORIZADA       | REALIZADA         | EM CIRCULAÇÃO    |    |
|---|------------------|-------------------|------------------|----|
| 1. Uniformizada 5%.....   | 529.487:200\$0   | 529.487:200\$0    | 529.487:200\$0   | 1  |
| 2. Não uniformizada 5%.....   | 1.221:300\$0     | 1.221:300\$0      | 1.221:300\$0     | 2  |
| Diversas emissões 5 e 6%:   |                  |                   |                  |    |
| 3. Estradas de Ferro.....   | 749.647:000\$0   | 731.097:000\$0    | 731.097:000\$0   | 3  |
| 4. Estradas de Ferro e Correios.....  | 8.513:000\$0     | 8.447:000\$0      | 8.447:000\$0     | 4  |
| 5. Saneamento da Baixada Fluminense.....  | 60.000:000\$0    | 58.841:000\$0     | 58.841:000\$0    | 5  |
| 6. Companhia Nacional de Navegação Costeira.....  | 6.172:000\$0     | 6.172:000\$0      | 6.172:000\$0     | 6  |
| 7. Correios do Amazonas.....  | 612:000\$0       | 612:000\$0        | 612:000\$0       | 7  |
| 8. Lloyd Brasileiro.....  | 27.671:000\$0    | 671:000\$0        | 671:000\$0       | 8  |
| 9. Sentenças Judiciais.....   | 5.000:000\$0     | 1.844:000\$0      | 1.844:000\$0     | 9  |
| 10. Sentenças Arbitrais.....  | 1.063:000\$0     | 1.063:000\$0      | 1.063:000\$0     | 10 |
| 11. Compromissos do Tesouro.....  | 190.771:000\$0   | 183.631:900\$0    | 183.631:900\$0   | 11 |
| 12. Marinha, Guerra e Viação.....   | 99.915:000\$0    | 99.854:000\$0     | 99.854:000\$0    | 12 |
| 13. Ampliação do Porto do Rio de Janeiro.....   | 15.000:000\$0    | 15.000:000\$0     | 15.000:000\$0    | 13 |
| 14. Reorganização do Exército.....  | 126.250:000\$0   | 125.317:000\$0    | 125.317:000\$0   | 14 |
| 15. Resgate do Papel-Moeda.....   | 357.460:000\$0   | 5.284:000\$0      | 5.284:000\$0     | 15 |
| 16. Aquisição do Orfanato Osorio.....   | 2.160:000\$0     | 2.160:000\$0      | 2.160:000\$0     | 16 |
| 17. Despesas do Ministério da Guerra.....   | 95.000:000\$0    | 95.000:000\$0     | 95.000:000\$0    | 17 |
| 18. Correios do Rio Grande do Norte.....  | 200:000\$0       | 200:000\$0        | 200:000\$0       | 18 |
| 19. Reorganização da Marinha.....   | 105.000:000\$0   | 105.000:000\$0    | 105.000:000\$0   | 19 |
| 20. Prêmio João Clapp.....  | 50:000\$0        | 50:000\$0         | 50:000\$0        | 20 |
| 21. Construção do Forum.....  | 7.955:000\$0     | 7.955:000\$0      | 7.955:000\$0     | 21 |
| 22. Obras do Nordeste.....  | 115.962:000\$0   | 115.937:000\$0    | 115.937:000\$0   | 22 |
| 23. Prêmio ao Guarda-Freio da E. F. Central do Brasil — Isaias Francisco Ferreira.....            | 25:000\$0        | 25:000\$0         | 25:000\$0        | 23 |
| 24. Prêmio Faria Brito.....   | 50:000\$0        | 50:000\$0         | 50:000\$0        | 24 |
| 25. Impressão da Revista do Supremo Tribunal e aquisição de material.....                         | 800:000\$0       | 800:000\$0        | 800:000\$0       | 25 |
| 26. Construção de três sanatórios para tuberculosos.....  | 2.715:000\$0     | 282:000\$0        | 282:000\$0       | 26 |
| 27. Prêmio ao Capitão de Mar e Guerra — Alvaro Nunes de Carvalho.....                             | 25:000\$0        | 25:000\$0         | 25:000\$0        |    |
| 28. Encampamento das Obras do Porto de Vitória.....   | 6.500:000\$0     | 6.500:000\$0      | 6.500:000\$0     | 23 |
| 29. Aquisição da “Casa Ruy Barbosa”.....  | 3.860:000\$0     | 3.860:000\$0      | 3.860:000\$0     | 29 |
| 30. Despesas do Ministério da Marinha.....  | 35.000:000\$0    | 35.000:000\$0     | 35.000:000\$0    | 30 |
| 31. Pagamento à Companhia Construção Civil e Hidráulica, prolongamento do Cais do Porto.....      | 11.000:000\$0    | 11.000:000\$0     | 11.000:000\$0    | 31 |
| 32. Construção do edificio da Câmara dos Deputados.....   | 9.788:000\$0     | 8.106:000\$0      | 8.106:000\$0     | 32 |
| 33. Correios de Pernambuco.....   | 1.234:000\$0     | 1.234:000\$0      | 1.234:000\$0     | 33 |
| 34. Empréstimo á Usina Queirós Junior.....  | 2.380:000\$0     | 2.380:000\$0      | 2.380:000\$0     | 34 |
| 35. Venerável Ordem 3ª São Francisco de Assis.....  | 85:000\$0        | 85:000\$0         | 85:000\$0        | 35 |
| 36. Conclusão e inauguração dos monumentos a Santos Dumont e aos heróis de Laguna e Dourados..... | 1.000:000\$0     | 713:000\$0        | 713:000\$0       | 36 |
| 37. Nova Capital de Goiaz.....  | 5.663:000\$0     | 5.663:000\$0      | 5.663:000\$0     | 37 |
| 38. Obras do Porto — 5%.....  | 17.300:000\$0    | 17.300:000\$0     | 17.300:000\$0    | 38 |
| 39. Tratado da Bolivia — 3%.....  | 1.802:000\$0     | 1.629:000\$0      | 1.629:000\$0     | 39 |
| 40. Reajustamento econômico — 5%.....   | 750.000:000\$0   | 542.057:500\$0    | 542.057:500\$0   | 40 |
| Total geral das Apólices.....   | 3.345.336:500\$0 | 2.731:553\$900\$0 | 2.731.553:900\$0 |    |

## OBRIGAÇÕES

|                                 | EMIÇÃO AUTORIZADA | EMIÇÃO REALIZADA | RESGATE        | SALDO EM CIRCULAÇÃO |
|---------------------------------|-------------------|------------------|----------------|---------------------|
| Do Tesouro.. { 6%.....          | 200.000:000\$0    | 200.000:000\$0   | —              | 200.000:000\$0      |
| { 7%.....                       | 900.000:000\$0    | 899.925:000\$0   | 276.552:000\$0 | 623.373:000\$0      |
| Ferrovíárias — 7%.....          | 171.000:000\$0    | 170.998:000\$0   | 45.673:000\$0  | 125.325:000\$0      |
| Rodoviárias — 5%.....           | 80.000:000\$0     | 80.000:000\$0    | 12.000:000\$0  | 68.000:000\$0       |
| Total geral das Obrigações..... | 1.351.000:000\$0  | 1.350.923:000\$0 | 334.226:000\$0 | 1.016:698:000\$0    |

**TOTAL GERAL**

|                 | EMISSÕES<br>AUTORIZADAS | EMISSÕES<br>REALIZADAS | RESGATE        | SALDO EM CIR-<br>CULAÇÃO |
|-----------------|-------------------------|------------------------|----------------|--------------------------|
| Apólices.....   | 3.345.336:500\$0        | 2.731.553:900\$0       | —              | 2.731.553:900\$0         |
| Obrigações..... | 1.351.000:000\$0        | 1.350.923:000\$0       | 334.225:000\$0 | 1.016.698:000\$0         |
|                 | 4.696.336:500\$0        | 4.082.476:900\$0       | 334.225:000\$0 | 3.748.251:900\$0         |

**RESUMO**

| CARACTERISTICO                                      | EMISSÃO<br>AUTORIZADA | EMISSÃO<br>REALIZADA | RESGATE        | SALDO EM CIR-<br>CULAÇÃO |
|---|-----------------------|----------------------|----------------|--------------------------|
| <i>Apólices Uniformizadas — 5%:</i>                 |                       |                      |                |                          |
| Nominativas.....                                    | 529.487:200\$0        | 529.487:200\$0       | —              | 529.487:200\$0           |
| <i>Apólices não Uniformizadas — 5%:</i>             |                       |                      |                |                          |
| Nominativas.....                                    | 1.221:300\$0          | 1.221:300\$0         | —              | 1.221:300\$0             |
| <i>Apólices Diversas Emissões 5 e 6%:</i>           |                       |                      |                |                          |
| Nominativas.....                                    | 1.061.784:000\$0      | 1.007.825:900\$0     | —              | 1.007.825:900\$0         |
| Ao portador.....                                    | 983.742:000\$0        | 632.033:000\$0       | —              | 632.033:000\$0           |
| <i>Apólices Obras do Porto — 5%:</i>                |                       |                      |                |                          |
| Ao portador.....                                    | 17.300:000\$0         | 17.300:000\$0        | —              | 17.300:000\$0            |
| <i>Apólices Tratado da Bolívia — 3%:</i>            |                       |                      |                |                          |
| Nominativas.....                                    | 1.802:000\$0          | 1.629:000\$0         | —              | 1.629:000\$0             |
| <i>Apólices Reajustamento Econo-<br/>mico — 5%:</i> |                       |                      |                |                          |
| Ao portador.....                                    | 750.000:000\$0        | 542.057:500\$0       | —              | 542.057:500\$0           |
| <i>Obrigações do Tesouro — 7%:</i>                  |                       |                      |                |                          |
| Ao portador.....                                    | 900.000:000\$0        | 899.925:000\$0       | 276.552:000\$0 | 623.373:000\$0           |
| <i>Obrigações do Tesouro — 6%:</i>                  |                       |                      |                |                          |
| Ao portador.....                                    | 200.000:000\$0        | 200.000:000\$0       | —              | 200.000:000\$0           |
| <i>Obrigações Ferroviárias — 7%:</i>                |                       |                      |                |                          |
| Ao portador.....                                    | 171.000:000\$0        | 170.998:000\$0       | 45.673:000\$0  | 125.325:000\$0           |
| <i>Obrigações Rodoviárias — 5%:</i>                 |                       |                      |                |                          |
| Nominativas.....                                    | 61.265:000\$0         | 61.265:000\$0        | 8.000:000\$0   | 53.265:000\$0            |
| Ao portador.....                                    | 18.735:000\$0         | 18.735:000\$0        | 4.000:000\$0   | 14.735:000\$0            |
| Totais.....   | 4.696.336:500\$0      | 4.082.476:900\$0     | 334.225:000\$0 | 3.748.251:900\$0         |


**DIVIDA INTERNA FUNDADA**  
**Desdobramento do saldo em circulação**  
**EXERCICIO DE 1937**

|   | IMPORTANCIAS  |                  |                         |
|---|---------------|------------------|-------------------------|
|   |               | Parciais         | Totais                  |
| <b>TITULOS EM PODER DOS PORTADORES</b>                  |               |                  |                         |
| <i>Apólices</i> .....                                   | —             | 2.610.375:900\$0 |                         |
| <b>TITULOS DE RENDA, DECRETO 23.333 de 8-11-1933</b>    |               |                  |                         |
| N. 1.....   | 595:000\$0    |                  |                         |
| N. 2.....   | 1.799:000\$0  | 2.394:000\$0     | 2.612.769:900\$0        |
| Obrigações.....   | —             | —                | 1.016.693:000\$0        |
| <b>TITULOS PERTENCENTES AO "FUNDO DE AMORTIZAÇÃO"</b>   |               |                  |                         |
| <b>Uniformizadas — 5 % Nominativas:</b>                 |               |                  |                         |
| <i>Apólices:</i>  |               |                  |                         |
| 104 de 1:000\$0.....                                    | 104:000\$0    |                  |                         |
| 4 de 500\$0.....  | 2:000\$0      |                  |                         |
| 20 de 200\$0.....                                       | 4:000\$0      | 110:000\$0       |                         |
| <b>TITULOS DE RENDA — DECRETO 23:333 DE 8-11-1933</b>   |               |                  |                         |
| N. 3.....   | 20.000:000\$0 |                  |                         |
| N. 4.....   | 1.000:000\$0  |                  |                         |
| N. 5.....   | 1.000:000\$0  |                  |                         |
| N. 6.....   | 500:000\$0    |                  |                         |
| N. 20.....  | 1.000:000\$0  | 23.500:000\$0    | 23.610:000\$0           |
| <b>Diversas Emissões — 5 % Nominativas:</b>             |               |                  |                         |
| <i>Apólices:</i>  |               |                  |                         |
| 685 de 1:000\$0.....                                    | 685:000\$0    |                  |                         |
| 20 de 200\$0.....                                       | 4:000\$0      | 689:000\$0       |                         |
| <b>TITULOS DE RENDA, DECRETO 23.333 de 8-11-1933</b>    |               |                  |                         |
| N. 7.....   | 10.000:000\$0 |                  |                         |
| N. 8.....   | 1.000:000\$0  |                  |                         |
| N. 9.....   | 1.000:000\$0  |                  |                         |
| N. 11.....  | 1.000:000\$0  |                  |                         |
| N. 21.....  | 5.000:000\$0  | 18.000:000\$0    | 18.689:000\$0           |
| <b>Diversas Emissões — 5 %, Ao Portador</b>             |               |                  |                         |
| <i>Apólices:</i>  |               |                  |                         |
| 2.689 de 1:000\$0.....                                  | —             | 2.689:000\$0     |                         |
| <b>TITULOS DE RENDA, DECRETO N. 23.333 DE 8-11-1933</b> |               |                  |                         |
| N. 10.....  | 50.000:000\$0 |                  |                         |
| N. 12.....  | 5.000:000\$0  |                  |                         |
| N. 13.....  | 1.000:000\$0  |                  |                         |
| N. 14.....  | 1.000:000\$0  |                  |                         |
| N. 15.....  | 1.000:000\$0  |                  |                         |
| N. 16.....  | 1.000:000\$0  |                  |                         |
| N. 17.....  | 500:000\$0    |                  |                         |
| N. 22.....  | 2.000:000\$0  |                  |                         |
| N. 23.....  | 500:000\$0    | 62.000:000\$0    | 64.689:000\$0           |
| <b>Obras do Porto — 5 % Ao Portador:</b>                |               |                  |                         |
| <i>Apólices:</i>  |               |                  |                         |
| 1.000 de 1:000\$0.....                                  | —             | 1.000:000\$0     |                         |
| <b>TITULOS DE RENDA, DECRETO N. 23.333 DE 8-11-1933</b> |               |                  |                         |
| N. 18.....  | 1.000:000\$0  |                  |                         |
| N. 19.....  | 1.000:000\$0  |                  |                         |
| N. 24.....  | 1.000:000\$0  |                  |                         |
| N. 25.....  | 500:000\$0    | 3.500:000\$0     | 4.500:000\$0            |
| <i>Apólices do Reajustamento Economico</i> .....        | —             | —                | 7.296:000\$0            |
| <b>Total dos titulos em circulação</b> .....            | —             | —                | <b>3.748.251:900\$0</b> |



Ministério da Fazenda  
 Contadoria Central da República

GRAFICO DA DIVIDA INTERNA FUNDADA  
 PERIODO DE 49 ANOS  
 EM MIL CONTOS





Ministério da Fazenda  
 Contadoria Central da República  
 DÍVIDA EXTERNA FEDERAL

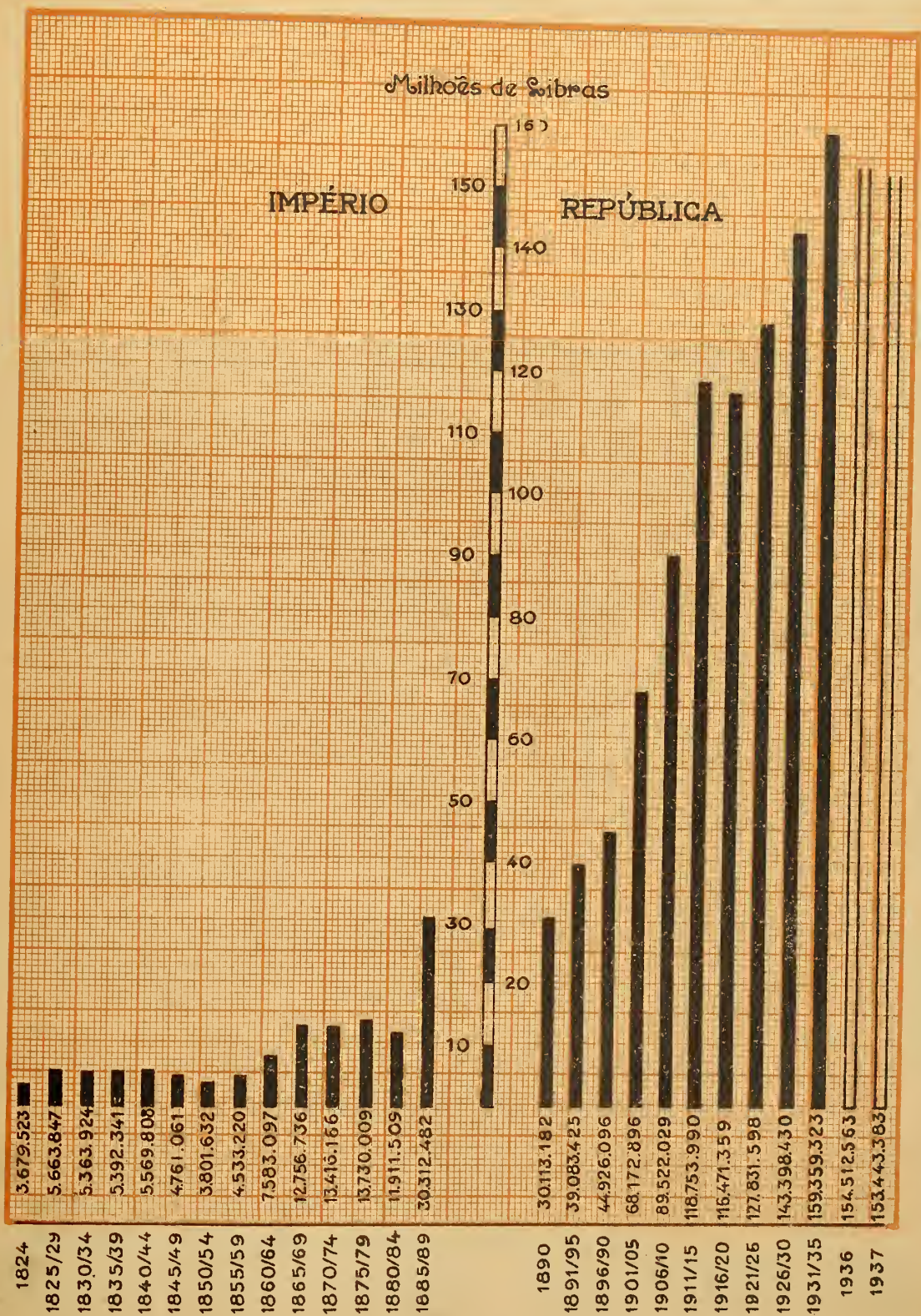


Grafico dos Empréstimos Federais, Convertidos a libras por quinquênios no periodo do Império e no da Republica, abrangendo nesta também os anos de 1936 e 1937



## Divida Externa Federal

### POSIÇÃO DOS EMPRESTIMOS EM 31 DE DEZEMBRO DE 1937

| EMPRESTIMO                           |      | APLICAÇÃO                                  | CAPITAL           |                  |                   |                |
|--------------------------------------|------|--|-------------------|------------------|-------------------|----------------|
| Anos                                 | Taxa |  | Nominal           | Amortizado       | Em circulação     |                |
|                                      |      |  | £                 | £                | £                 | Rs             |
| <b>EMPRESTIMO INGLÊS</b>             |      |  |                   |                  |                   |                |
| 1883                                 | 4,5% | Melhoramentos, vias férreas e abasteci-    | 4.599.600-00-00   | 2.711.200-00-00  | 1.888.400-00-00   | 16.785 :77880  |
| 1888                                 | 4,5% | Construção e prolongamento de estradas     | 6.297.300-00-00   | 3.127.400-00-00  | 3.169.900-00-00   | 28.176 :58982  |
| 1889                                 | 4%   | Conversão dos Empréstimos de 1865          | 19.837.000-00-00  | 3.964.000-00-00  | 15.873.000-00-00  | 141.093 :33581 |
| 1895                                 | 5%   | Companhia Oeste de Minas, com garantia     | 7.442.000-00-00   | 1.324.200-00-00  | 6.117.800-00-00   | 54.380 :44581  |
| 1898                                 | 5%   | do Tesouro.....                            | 8.613.717-09-09   | 3.043.797-09-09  | 5.569.920-00-00   | 49.510 :40086  |
| 1901                                 | 4%   | 1º Fundig Loan.....                        | 16.619.320-00-00  | 7.646.560-00-00  | 8.972.760-00-00   | 79.757 :86787  |
| 1903                                 | 5%   | Resgate de títulos das estradas de ferro   | 8.500.000-00-00   | 1.724.400-00-00  | 6.775.600-00-00   | 60.227 :55683  |
| 1910                                 | 4%   | encampadas.....                            | 10.000.000-00-00  | 834.900-00-00    | 9.165.100-00-00   | 31.467 :55686  |
| 1910                                 | 5%   | Obras do Porto do Rio de Janeiro.....      | 1.000.000-00-00   | 655.700-00-00    | 344.300-00-00     | 3.060 :44485   |
| 1911                                 | 4%   | Conversão e resgate de títulos da E. F. O. | 4.500.000-00-00   | 1.628.300-00-00  | 2.871.700-00-00   | 25.526 :22285  |
| 1911                                 | 4%   | Minas etc.....                             | 2.400.000-00-00   | 110.740-00-00    | 2.289.260-00-00   | 20.348 :97880  |
| 1911                                 | 4%   | Lloyd Brasileiro.....                      | 11.000.000-00-00  | 737.740-00-00    | 10.262.260-00-00  | 91.220 :09080  |
| 1911                                 | 4%   | Obras do Porto do Rio de Janeiro.....      | 14.502.396-10-03  | 1.551.976-10-03  | 12.950.420-00-00  | 115.114 :69981 |
| 1911                                 | 4%   | Rede Viação Cearense.....                  | 8.750.000-00-00   | 377.700-00-00    | 8.372.300-00-00   | 74.420 :44584  |
| 1913                                 | 5%   | Obras dos Portos de Pernambuco, Para-      | 2.648.938-10-00   | 516.118-10-00    | 2.132.820-00-00   | 18.958 :40082  |
| 1914                                 | 5%   | naguá e Corumbá, etc.....                  | 7.881.813-18-00   | 444.913-18-00    | 7.436.900-00-00   | 66.105 :77886  |
| 1927                                 | 6,5% | 2º Funding Loan.....                       | 134.592.086-08-00 | 30.299.646-08-00 | 104.192.440-00-00 | 926.154 :88689 |
| 1931                                 | 5%   | Consolidação da Divida Flutuante.....      |                   |                  |                   |                |
|                                      |      | 3º Funding Loan:                           |                   |                  |                   |                |
|                                      |      | Títulos de 20 anos.....                    |                   |                  |                   |                |
|                                      |      | Títulos de 40 anos.....                    |                   |                  |                   |                |
|                                      |      |  | 134.592.086-08-00 | 30.299.646-08-00 | 104.192.440-00-00 | 926.154 :88689 |
| <b>EMPRESTIMOS FRANCESES — OURO</b>  |      |  |                   |                  |                   |                |
|                                      |      |  | FRANCOS-OURO      | FRANCOS-OURO     | FRANCOS-OURO      | RÉIS           |
| 1909                                 | 5%   | Obras do Porto de Recife.....              | 40.000.000,00     | 1.277.000,00     | 38.723.000,00     | 13.680 :25581  |
| 1910                                 | 4%   | Estrada de Ferro de Goiás.....             | 100.000.000,00    | 6.163.500,00     | 93.836.500,00     | 33.151 :02789  |
| 1911                                 | 4%   | Viação Baiana.....                         | 60.000.000,00     | 2.265.000,00     | 57.735.000,00     | 20.396 :90985  |
| 1916                                 | 5%   | Estrada de Ferro de Goiás.....             | 25.000.000,00     | 747.000,00       | 24.253.000,00     | 8.568 :22181   |
| 1922                                 | 5%   | Encampação do ramal de Curralinho a        | 15.000.000,00     | 362.000,00       | 14.638.000,00     | 5.171 :38588   |
|                                      |      | Diamantina.....                            |                   |                  |                   |                |
|                                      |      |  | 240.000.000,00    | 10.814.500,00    | 229.185.500,00    | 80.967 :79984  |
| <b>EMPRESTIMOS FRANCESES - PAPEL</b> |      |  |                   |                  |                   |                |
|                                      |      |  | FRANCOS-PAPEL     | FRANCOS-PAPEL    | FRANCOS-PAPEL     | RÉIS           |
| 1908/9                               | 5%   | Estrada de Ferro Itapura — Corumbá..       | 100.000.000,00    | 3.818.500,00     | 96.181.500,00     | 6.883 :03687   |
| 1931                                 | 5%   | 3º Funding Loan                            |                   |                  |                   |                |
|                                      |      | Títulos de 20 anos.....                    | 65.555.400,00     | 13.112.750,00    | 52.442.650,00     | 3.752 :95384   |
|                                      |      | Títulos de 40 anos.....                    | 134.459.812,50    | 9.449.750,00     | 125.010.062,50    | 3.946 :09581   |
|                                      |      |  | 300.015.212,50    | 26.381.000,00    | 273.634.212,50    | 19.582 :08582  |
| <b>EMPRESTIMO AMERICANO</b>          |      |  |                   |                  |                   |                |
|                                      |      |  | U\$S              | U\$S             | U\$S              | RÉIS           |
| 1921                                 | 8%   | Compromissos do Tesouro.....               | 50.000.000,00     | 18.647.500,00    | 31.352.500,00     | 57.404 :64084  |
| 1922                                 | 7%   | Eletrificação da Estrada de Ferro Central  | 25.000.000,00     | 7.497.090,00     | 17.503.000,00     | 32.046 :99583  |
| 1926                                 | 6,5% | do Brasil.....                             | 60.000.000,00     | 3.892.000,00     | 56.108.000,00     | 102.730 :54989 |
| 1927                                 | 6,5% | Consolidação da Divida Flutuante.....      | 41.500.000,00     | 1.791.000,00     | 39.709.000,00     | 72.704 :91586  |
| 1931                                 | 5%   | Consolidação da Divida Flutuante.....      | 29.884.545,00     | 5.785.300,00     | 24.099.245,00     | 44.124 :34389  |
|                                      |      | 3º "Funding Loan"                          |                   |                  |                   |                |
|                                      |      | Títulos de 20 anos.....                    | 206.384.545,00    | 37.612.800,00    | 168.771.745,00    | 309.011 :44581 |

### RESUMO DO MOVIMENTO DE 1937

| EMPRESTIMOS             | SALDO EM CIRCULAÇÃO EM 31-12-1936 | AMORTISADO EM 1937 | SALDO EM CIRCULAÇÃO EM 1937 |                  |
|-------------------------|-----------------------------------|--------------------|-----------------------------|------------------|
|                         |                                   |                    | Moeda Estrangeira           | Moeda Nacional   |
| Em Libras.....          | 104.891.603-09-09                 | 699.363-09-09      | 104.192.440-00-00           | 926.154 :88689   |
| Em Francos — Ouro.....  | 229.185.500,00                    | —                  | 229.185.500,00              | 80.967 :79984    |
| Em Francos — Papel..... | 283.671.212,50                    | 10.037.000,00      | 273.634.212,50              | 19.582 :08582    |
| Em Dollars.....         | 170.376.245,00                    | 1.604.500,00       | 168.771.745,00              | 309.011 :44581   |
| Total em Réis.....      |                                   |                    |                             | 1.335.716 :21686 |

## EXERCÍCIO DE 1937

### Remessas para o exterior

#### I

#### Serviço da Dívida Externa Fundada e Delegacia do Tesouro em Londres

Afim de atender ao serviço da Dívida Externa Fundada, na forma prescrita pelo Decreto número 23.829, de 5 de fevereiro de 1934 — Gráus I, III e IV — remeteu o Governo Federal aos agentes financeiros, por intermédio do Banco do Brasil, no exercício de 1937, as seguintes importâncias:

#### MOEDAS

| DESTINO DAS REMESSAS                        |      | Estrangeira     | Nacional              |
|---|------|-----------------|-----------------------|
| Inglaterra. . . . .                         | £    | 3.171.634-00-00 | 180.341:375\$9        |
| Estados Unidos da América do Norte. . . . . | U\$S | 7.485.291,00    | 86.364:205\$2         |
| França. . . . .                             | Frs. | 29.169.158,30   | 14.379:228\$7         |
| Total. . . . .                              |      | —               | <u>281.084:809\$8</u> |

Além desse total, enviou, ainda, o Governo Federal, para Londres, por intermédio do Banco do Brasil, para custeio e outras despesas da Delegacia do Tesouro, a soma de £ 2.652.190-06-11, adquiridas, ao câmbio livre, pela importância de 203.022:969\$5.

Adicionando-se os totais remetidos para os fins supra, tem-se, em moeda nacional:

|   |                       |
|---|-----------------------|
| Serviço dos Empréstimos Externos. . . . .                             | 281.084:809\$8        |
| Custeio da Delegacia do Tesouro em Londres e outras despesas. . . . . | 203.022:969\$5        |
| Total. . . . .  | <u>484.107:779\$3</u> |

Os totais acima são encontrados discriminados nos quadros de folhas seguintes.

#### II

#### Convênios comerciais

1933-1934

Na execução dos contratos celebrados, decorrentes dos Convênios Comerciais, remeteu, ainda, o Governo Brasileiro, para o exterior, por intermédio do Banco do Brasil, as seguintes parcelas, cujas cambiais foram adquiridas no mercado oficial, às taxas do dia:

#### MOEDAS

| CONVÊNIOS          |      | Estrangeira   | Nacional             |
|--------------------|------|---------------|----------------------|
| Americano. . . . . | U\$S | 2.441.649,48  | 28.154:252\$1        |
| Inglês. . . . .    | £    | 859.509-03-11 | 48.892:339\$7        |
| Francês. . . . .   | Frs. | 4.401.943,80  | 2.096:425\$7         |
| Total. . . . .     |      | —             | <u>79.143:017\$5</u> |

Adiante se encontra o quadro discriminado do serviço feito com os Convênios Comerciais.

Acórdos comerciais

1936

Atendendo às condições estabelecidas nos contratos assinados em 20 e 21 de fevereiro de 1936, para liquidação dos acórdos comerciais — Inglês e Americano — conforme autorizações contidas nas Leis ns. 110, de 31-10-35, homologada pelo Decreto Legislativo n. 7, de 20-12-35, e 129, de 7-12-35, homologada pelo Decreto Legislativo n. 4, de 18-11-35, foram feitas, no exercício de 1937, as seguintes remessas, cujos câmbios foram adquiridos, às taxas do dia, no mercado oficial:

(A)

| ACÓRDOS            | MOEDAS            |                       |
|--------------------|-------------------|-----------------------|
|                    | Estrangeira       | Nacional              |
| Americano. . . . . | US\$ 6.980.838,79 | 80.489:068\$6         |
| Inglês. . . . .    | £ 1.203.000-00-00 | 68.555:962\$5         |
| Total. . . . .     | —                 | <u>149.045:031\$1</u> |

O quadro analítico das remessas acima se encontra a folhas seguintes.

Em virtude de contratos celebrados em 8-1-36, 24-7-36 e 28-12-36, referentes, respectivamente, aos atrasados comerciais portugueses, suíço e belga, foram feitas, no exercício de 1937, as remessas seguintes:

(B)

| ACÓRDOS            | MOEDAS                |                     |
|--------------------|-----------------------|---------------------|
|                    | Estrangeira           | Nacional            |
| Português. . . . . | £ 91.090-01-08        | 5.189:194\$9        |
| Belga. . . . .     | Frs. belg. 611.632,58 | 1.223:265\$2        |
| Suíço. . . . .     | Frs. helv. 280.000,00 | 747:600\$0          |
| Total. . . . .     | —                     | <u>7.160:060\$1</u> |

Vide quadro analítico a folhas seguintes.

## EXERCÍCIO DE 1937

### Remessas para o Exterior

#### REMESSAS PARA LONDRES. PARIS E NOVA-YORK

| MESES                  | PARA O SERVIÇO DOS EMPRÉSTIMOS EXTERNOS |              |               | PARA DESPESAS A CARGO DA DELEGACIA DO TESOURO | PARA OUTROS FINS CLASSIFICADOS |               | TOTAL RM REIS  |
|------------------------|---|--------------|---------------|---|--------------------------------|---------------|----------------|
|                        | £                                       | u\$s         | Frs.          | £   | Na Delegacia                   | No Tesouro    |                |
|                        |   |              |               |   | £                              | £             |                |
| Janeiro.....           | 354.776-00-00                           | 219.187,00   | 3.120.907,00  | 90.000-00-00                                  | —                              | 20.000-00-00  | 32.737.939\$6  |
| Fevereiro.....         | 241.089-00-00                           | 1.791.784,00 | 4.973.737,00  | 30.000-00-00                                  | —                              | 38.663-12-09  | 41.985.394\$4  |
| Março.....             | 425.305-00-00                           | 219.187,00   | 1.148.457,00  | 30.000-00-00                                  | 201.600-00-00                  | 38.663-12-09  | 48.203.491\$7  |
| Abril.....             | 336.162-00-00                           | 1.171.207,00 | 1.148.457,00  | 30.000-00-00                                  | 161.250-00-00                  | 57.327-05-06  | 52.400.716\$6  |
| Maió.....              | 103.306-00-00                           | 219.187,00   | 1.148.457,00  | 180.000-00-00                                 | 87.943-19-05                   | 20.000-00-00  | 30.836.822\$6  |
| Junho.....             | 312.466-00-00                           | 219.187,00   | 5.156.711,00  | 130.000-00-00                                 | 74-17-05                       | 51.283-09-11  | 36.333.844\$3  |
| Julho.....             | 325.320-00-00                           | 219.187,00   | 3.579.532,00  | 180.000-00-00                                 | 195.147-03-04                  | 38.663-12-09  | 53.530.915\$1  |
| Agosto.....            | 110.171-00-00                           | 1.140.060,00 | 6.115.172,30  | 80.000-00-00                                  | 8.239-01-03                    | 57.327-05-06  | 32.809.753\$3  |
| Setembro.....          | 562.270-00-00                           | 885.911,00   | 1.148.457,00  | —   | 215.040-00-00                  | 38.000-00-00  | 61.165.548\$6  |
| Outubro.....           | 335.861-00-00                           | 1.171.207,00 | 1.148.457,00  | 80.000-00-00                                  | —                              | 61.740-04-00  | 43.507.841\$4  |
| Novembro.....          | 64.908-00-00                            | 229.187,00   | 480.814,00    | 285.000-00-00                                 | 21.041-15-10                   | 75-327-05-06  | 38.635.355\$3  |
| Dezembro.....          | —                                       | —            | —             | 70.000-00-00                                  | 1.750-00-00                    | 38.000-00-00  | 8.437.037\$5   |
| Janeiro adicional..... | —                                       | —            | —             | 20.000-00-00                                  | 1.413-03-03                    | 18.663-12-09  | 3.523.118\$9   |
|                        | 3.171.634-00-00                         | 7.485.291,00 | 29.169.158,30 | 1.205.000-00-00                               | 893.530-05-06                  | 553.660-01-05 | 484.107.779\$3 |

Nota — Na coluna destinada a despesas classificadas no Tesouro, incluíram-se as referentes a Eletrificação da Estrada de Ferro Central do Brasil.

### RESUMO

|      |                              |                   |                |   |                |
|------|------------------------------|-------------------|----------------|---|----------------|
| £    | 1.205.000-00-00              | equivalente a rs. | 96.529:700\$0  | — | cambio livre   |
| £    | 3.171.634-00-00              | »                 | 180.341:375\$9 | — | cambio oficial |
| »    | 893.530-05-06                | »                 | 69.346:535\$1  | — | cambio livre   |
| »    | 553.660-01-05                | »                 | 37.146:734\$4  | — | cambio livre   |
| u\$s | 7.485.291,00                 | »                 | 86.364:205\$2  | — | cambio oficial |
| Frs  | 29.169.158,30                | »                 | 14.379:228\$7  | — | cambio oficial |
|      | Total em moeda nacional..... |                   | 484.107.779\$3 |   |                |

### Remessas para pagamento das promissórias dos Convênios Comerciais

| MESES          | CONVÊNIO AMERICANO DE 1933 |              |               | CONVÊNIO INGLÊS DE 1933 |               |               | CONVÊNIO FRANCÊS DE 1934 |              |              | TOTAL EM RS.  |
|----------------|----------------------------|--------------|---------------|-------------------------|---------------|---------------|--------------------------|--------------|--------------|---------------|
|                | Pres-tação                 | U\$s         | Rs.           | Pres-tação              | £             | Rs.           | Pres-tação               | Frs.         | Rs.          |               |
| Janeiro.....   | 42ª.                       | 203.343,71   | 2.346.586\$4  | 41ª.                    | 71.092-15-11  | 4.023.852\$3  | 29ª.                     | 366.828,65   | 199:921\$6   | 6.570:360\$3  |
| Fevereiro..... | 43ª.                       | 203.343,71   | 2.344.553\$0  | 42ª.                    | 71.092-15-11  | 4.013.188\$3  | 30ª.                     | 366.828,65   | 199:921\$6   | 6.557:662\$9  |
| Março.....     | 44ª.                       | 203.343,71   | 2.344.553\$0  | 43ª.                    | 71.092-15-11  | 4.009.633\$6  | 31ª.                     | 366.828,65   | 196:253\$3   | 6.550:439\$9  |
| Abril.....     | 45ª.                       | 203.343,71   | 2.344.553\$0  | 44ª.                    | 71.092-15-11  | 4.009.633\$6  | 32ª.                     | 366.828,65   | 192:585\$0   | 6.546:771\$6  |
| Maió.....      | 46ª.                       | 203.343,71   | 2.344.553\$0  | 45ª.                    | 71.092-15-11  | 4.059.398\$6  | 33ª.                     | 366.828,65   | 192:585\$0   | 6.596:536\$6  |
| Junho.....     | 47ª.                       | 203.343,71   | 2.344.552\$9  | 46ª.                    | 71.092-15-11  | 4.045.180\$1  | 34ª.                     | 366.828,65   | 192:585\$0   | 6.582:318\$0  |
| Julho.....     | 48ª.                       | 203.343,71   | 2.344.553\$0  | 47ª.                    | 71.092-15-11  | 4.052.289\$3  | 35ª.                     | 366.828,65   | 166:907\$0   | 6.563:749\$3  |
| Agosto.....    | 49ª.                       | 203.343,71   | 2.344.553\$0  | 48ª.                    | 71.092-15-11  | 4.077.171\$8  | 36ª.                     | 366.828,65   | 161:404\$6   | 6.533:129\$4  |
| Setembro.....  | 50ª.                       | 203.343,71   | 2.344.553\$0  | 49ª.                    | 71.092-15-11  | 4.072.906\$3  | 37ª.                     | 366.828,65   | 154:068\$1   | 6.571:527\$4  |
| Outubro.....   | 51ª.                       | 203.343,71   | 2.344.553\$0  | 50ª.                    | 71.092-15-11  | 4.055.844\$0  | 38ª.                     | 366.828,65   | 146:731\$5   | 6.547:128\$5  |
| Novembro.....  | 52ª.                       | 203.343,71   | 2.344.553\$0  | 51ª.                    | 71.092-15-11  | 4.070.062\$5  | 39ª.                     | 366.828,65   | 146:731\$5   | 6.561:347\$0  |
| Dezembro.....  | 53ª.                       | 203.343,71   | 2.344.553\$0  | 52ª.                    | 71.092-15-11  | 4.038.070\$8  | 40ª.                     | 366.828,65   | 146:731\$5   | 6.529:355\$3  |
|                |                            | 2.440.124,52 | 28.136.669\$3 |                         | 853.113-11-00 | 48.527.231\$2 |                          | 4.401.943,80 | 2.096.425\$7 | 78.760.326\$2 |



## Remessas para pagamento de despesas com comissões, etc. no resgate das promissórias dos Convênios Comerciais

| MESES          | CONVÊNIO AMERICANO DE 1933 |           | CONVÊNIO INGLÊS DE 1933 |            |
|----------------|----------------------------|-----------|-------------------------|------------|
|                | U\$s                       | Rs.       | £                       | Rs.        |
| Fevereiro..... | 381,24                     | 4.395\$7  | —                       | —          |
| Março.....     | —                          | —         | 8-09-11                 | 479\$2     |
| Abril.....     | —                          | —         | 1-594-08-11             | 89.926\$7  |
| Maió.....      | 381,24                     | 4.395\$7  | —                       | —          |
| Junho.....     | —                          | —         | 1.594-08-11             | 90.883\$4  |
| Agosto.....    | 381,24                     | 4.395\$7  | —                       | —          |
| Setembro.....  | —                          | —         | 9-07-04                 | 537\$7     |
| Outubro.....   | —                          | —         | 1.594-08-11             | 91.282\$0  |
| Novembro.....  | 381,24                     | 4.395\$7  | —                       | —          |
| Dezembro.....  | —                          | —         | 1.594-08-11             | 91.999\$5  |
|                | 1.524,96                   | 17.582\$8 | 6.395-12-11             | 365.108\$5 |

### RESUMO

|                  |               |                    |               |               |
|------------------|---------------|--------------------|---------------|---------------|
| Resgate U\$s     | 2.440.124,52  | equivalente de Rs. | 28.136.669\$3 |               |
| Despesas U\$s    | 1.524,96      | equivalente de Rs. | 17.582\$8     |               |
| U\$s             | 2.441.649,48  | equivalente de Rs. |               | 28.154.252\$1 |
| Resgate £        | 853.113-11-00 | equivalente de Rs. | 48.527.231\$2 |               |
| Despesas £       | 6.395-12-11   | equivalente de Rs. | 365.108\$5    |               |
| £                | 859.509-03-11 | equivalente de Rs. |               | 48.892.339\$7 |
| Resgate Frs.     | 4.401.943,80  | equivalente de Rs. |               | 2.096.425\$7  |
| Total em Rs..... |               |                    |               | 79.143.017\$5 |

## REMESSAS PARA PAGAMENTO DOS ACÓRDOS COMERCIAIS — 1936

(A)

| MESES          | AMERICANO DE 1936 |               | INGLÊS DE 1936  |               | TOTAL EM RÉIS  |
|----------------|-------------------|---------------|-----------------|---------------|----------------|
|                | U\$s              | Rs.           | £               | Rs.           |                |
| Janeiro.....   | 105.677,73        | 1.218.464\$2  | 100.250-00-00   | 5.679.162\$5  | 6.897.626\$7   |
| Fevereiro..... | 1.422.267,79      | 16.398.747\$6 | 100.250-00-00   | 5.659.112\$5  | 22.057.860\$1  |
| Março.....     | 996.034,62        | 11.484.279\$2 | 100.250-00-00   | 5.644.075\$0  | 17.128.354\$2  |
| Abril.....     | 216,17            | 2.492\$4      | 100.250-00-00   | 5.674.150\$0  | 5.676.642\$4   |
| Maió.....      | 495.870,16        | 5.717.382\$3  | 100.250-00-00   | 5.709.237\$5  | 11.426.620\$3  |
| Junho.....     | 989.945,66        | 11.414.073\$4 | 100.250-00-00   | 5.704.225\$0  | 17.118.298\$4  |
| Julho.....     | 495.096,54        | 5.708.463\$0  | 100.250-00-00   | 5.744.325\$0  | 11.452.783\$0  |
| Agosto.....    | 495.096,54        | 5.708.463\$0  | 100.250-00-00   | 5.759.362\$5  | 11.467.825\$5  |
| Setembro.....  | 495.096,54        | 5.708.463\$7  | 100.250-00-00   | 5.714.250\$0  | 11.422.710\$7  |
| Outubro.....   | 495.096,54        | 5.708.463\$2  | 100.250-00-00   | 5.729.287\$5  | 11.437.750\$7  |
| Novembro.....  | 495.096,54        | 5.708.463\$2  | 100.250-00-00   | 5.759.362\$5  | 11.467.825\$7  |
| Dezembro.....  | 495.343,96        | 5.711.315\$9  | 100.250-00-00   | 5.779.412\$5  | 11.490.728\$4  |
|                | 6.980.838,79      | 80.489.063\$6 | 1.203.000-00-00 | 68.555.962\$5 | 149.045.031\$1 |

### RESUMO

|      |                 |                       |                |
|------|-----------------|-----------------------|----------------|
| U\$s | 6.980.838,79    | equivalente a Rs..... | 80.489.063\$6  |
| £    | 1.203.000-00-00 | equivalente Rs.....   | 68.555.962\$5  |
|      |                 |                       | 149.045.031\$1 |

## REMESSAS PARA PAGAMENTO DOS ACÔRDOS COMERCIAIS — 1936

(B)

| MESES         | PORTUGUÊS    |              | BELGA       |              | SUIÇO       |            | TOTAL EM RÉIS |
|---------------|--------------|--------------|-------------|--------------|-------------|------------|---------------|
|               | £            | Rs.          | Frs. Belgas | Rs.          | Frs. Suiços | Rs.        |               |
| Janeiro.....  | 7.669-16-01  | 432:452\$3   | —           | —            | —           | —          | 432:452\$3    |
| Março.....    | 15.111-14-04 | 852:300\$8   | —           | —            | —           | —          | 852:300\$8    |
| Maio.....     | 7.660-16-01  | 436:665\$8   | —           | —            | —           | —          | 436:665\$8    |
| Junho.....    | 15.111-14-04 | 860:612\$2   | —           | —            | —           | —          | 860:612\$2    |
| Agosto.....   | 7.669-16-01  | 439:500\$3   | —           | —            | —           | —          | 439:500\$3    |
| Setembro..... | 7.555-17-02  | 432:875\$1   | —           | —            | —           | —          | 432:875\$1    |
| Outubro.....  | 7.555-17-02  | 431:061\$7   | —           | —            | —           | —          | 431:061\$7    |
| Novembro..... | 7.660-16-01  | 438:531\$0   | 305:816,29  | 611:632\$6   | 140.000,00  | 373:800\$0 | 1.424:013\$6  |
| Dezembro..... | 15.111-14-04 | 865:145\$7   | 305.816,29  | 611:632\$6   | 140.000,00  | 373:800\$0 | 1.850:578\$3  |
|               | 91.090-01-08 | 5.189:194\$9 | 611.632,58  | 1.223:265\$2 | 280.000,00  | 747:600\$0 | 7.160:060\$1  |

### RESUMO

|            |                                    |                     |
|------------|------------------------------------|---------------------|
| £          | 91.090-01-08 equivalente a Rs..... | 5.189:194\$9        |
| Frs. Belga | 611.632,58 equivalente a Rs.....   | 1.223:265\$2        |
| Frs. Suiço | 280.000,00 equivalente a Rs.....   | 747:600\$0          |
|            |                                    | <u>7.160:060\$1</u> |



## EMISSÃO E RESGATE DO PAPEL-MOEDA, NO PERÍODO DE 1924 A 1937

| ANO       | SALDO ANTERIOR   | EMISSÃO        | RESGATE        | SALDO EM CIRCULAÇÃO |
|-----------|------------------|----------------|----------------|---------------------|
| 1924..... | 2.249.937:395\$0 | \$             | 12.803:062\$5  | 2.237.134:332\$5    |
| 1925..... | 2.237.134:332\$5 | \$             | 122.157:651\$0 | 2.114.976:681\$5    |
| 1926..... | 2.114.976:681\$5 | \$             | 137.672:330\$5 | 1.977.304:351\$0    |
| 1927..... | 1.977.304:351\$0 | \$             | \$             | 1.977.304:351\$0    |
| 1928..... | 1.977.304:351\$0 | \$             | 25.579:798\$0  | 1.951.724:553\$0    |
| 1929..... | 1.951.724:553\$0 | \$             | 257:994\$1     | 1.951.466:558\$9    |
| 1930..... | 1.951.466:558\$9 | 592.000:000\$0 | 129:145\$5     | 2.543.337:413\$4    |
| 1931..... | 2.543.337:413\$4 | 139.923:327\$5 | 152:622\$9     | 2.683.108:118\$0    |
| 1932..... | 2.683.108:118\$0 | 423.280:837\$0 | 102.293:845\$0 | 3.004.095:110\$0    |
| 1933..... | 3.004.095:110\$0 | 117.511:949\$5 | 59.952:845\$5  | 3.061.654:214\$0    |
| 1934..... | 3.061.654:214\$0 | 108.149:075\$0 | 61.986:445\$5  | 3.107.816:843\$5    |
| 1935..... | 3.107.816:843\$5 | 504.357:090\$0 | 45.031:081\$0  | 3.567.142:852\$5    |
| 1936..... | 3.567.142:852\$5 | 844.579:600\$0 | 381.877:565\$5 | 4.029.844:887\$0    |
| 1937..... | 4.029.844:887\$0 | 555.727:143\$5 | 53.121:636\$0  | 4.532.450:394\$5    |

### PAPEL MOEDA EM CIRCUIAÇÃO

|                           |                  |      |  |
|---------------------------|------------------|------|--|
| 1933                      |                  |      |  |
| Do exercício de 1932..... | 3.004.095:110\$0 |      |  |
| Aumento em 1933.....      | 57.559:104\$0    | 1934 |  |
| Total em 1933.....        | 3.061.654:214\$0 |      |  |
| Aumento em 1934.....      | 46.162:629\$5    | 1935 |  |
| Total em 1934.....        | 3.107.816:843\$5 |      |  |
| Aumento em 1935.....      | 459.326:009\$0   | 1936 |  |
| Total em 1935.....        | 3.567.142:852\$5 |      |  |
| Aumento em 1936.....      | 462.702:034\$5   | 1937 |  |
| Total em 1936.....        | 4.029.844:887\$0 |      |  |
| Aumento em 1937.....      | 502.605:507\$5   |      |  |
| Total em 1937.....        | 4.532.450:394\$5 |      |  |

### EMISSÃO DA CAIXA DE ESTABILIZAÇÃO

|                                       |               |
|---------------------------------------|---------------|
| Saldo em circulação em 31-12-136..... | 20.619:890\$  |
| <i>Menos:</i>                         |               |
| Substituição em 1937.....             | 2.742:460\$0  |
| Saldo em circulação em 31-12-937..... | 17.877:430\$0 |

4550.3277

## SINÓPSE HISTÓRICA DO PAPEL-MOEDA NO BRASIL

### EMISSÃO BANCÁRIA EXCLUSIVA:

**BANCO DO BRASIL — 1808-1829** — Foi o primeiro banco creado no Brasil. Alvará de 12 de outubro de 1808. Teve filiais na Baía, 1818-1829 e em S. Paulo, 1820-1829. Suas operações eram de depósito, desconto e emissão de bilhetes pagáveis em ouro, à vista ou a um certo prazo. Devido ao excesso de emissão sem lastro, a lei de 23 de setembro de 1829 determinou a liquidação do Banco, reconhecendo como dívida nacional as notas em circulação, no valor de 18.911:967\$000.

**EMISSÃO EXCLUSIVA DO GOVÊRNO — 1827-1838** — Em 1827 foram emitidas as primeiras cédulas do Govêrno para retirar a moeda de cobre. Estas só circularam na Baía, tendo uma emissão de 1.490:000\$000.

**TESOURO** — Em 1833 foram emitidas para substituir a moeda de cobre novas cédulas, na Côrte e em diversas Províncias.

Pela lei de 6 de outubro de 1835, o Govêrno mandou substituir as notas do primeiro Banco do Brasil e tôdas emitidas para trôco de cobre por cédulas do Tesouro. Esta emissão foi de 45.881:430\$ e desta data até hoje o Govêrno nunca deixou de emitir e suas notas circularem isolada ou concomitantemente com as dos bancos emissores abaixo enumerados.

**PLURALIDADE EMISSORA (Bancos comerciais)** — Organizados por iniciativa particular.

**BANCO DO CEARA' — 1838-1839** — Creado por lei provincial de 5 de setembro de 1838.

**BANCO COMERCIAL DO RIO DE JANEIRO — 1838-1853** — Instalado em 11 de dezembro de 1838. Emitiu vales a cinco dias de vista e sem autorização vales de 200\$ à vista. Fundiu-se em 1853 com o segundo Banco do Brasil, formando-se assim o terceiro Banco do Brasil.

**BANCO MARANHENSE — 1841** — Creado por lei provincial não chegou a funcionar.

**BANCO COMERCIAL DA BAÍA — 1845-1856** — Emitiu letras com prazo e sem prazo (ilegalmente). Passou, por decreto de 1855, a ser Caixa Filial do terceiro Banco do Brasil.

**BANCO COMERCIAL DO MARANHÃO — 1846-1855** — Passou, por decreto de 1855, a ser Caixa Filial do terceiro Banco do Brasil.

**BANCO DO PARA' — 1847** — Não chegou a instalar-se.

**BANCO DE PERNAMBUCO — 1851-1855** — Convertido, por decreto de 1855, em Caixa Filial do terceiro Banco do Brasil.

**BANCO DO BRASIL (segundo) — 1851-1853** — Fundiu-se, em 1853, com o Banco Comercial do Rio de Janeiro, formando o terceiro Banco do Brasil. Teve filiais em S. Paulo e Rio Grande do Sul.

**BANCO COMERCIAL DO PARA' — 1853-1856** — Passou, em 1856, a ser filial do terceiro Banco do Brasil.

**UNIDADE BANCÁRIA EMISSORA** — Lei n. 683, de 5 de julho de 1853. Emissão conversível em metal ou papel-moeda até o duplo do seu fundo disponível. Obrigação de retirar da circulação o papel-moeda existente, e a ter o Presidente e Vice-Presidente de escolha do Govêrno.

**BANCO DO BRASIL (terceiro) — 1853-1862** — Decreto de 31 de agosto de 1853. Teve filiais na Baía, Pernambuco, Maranhão, Pará, S. Paulo, Rio Grande do Sul e Ouro Preto. Fundiu-se em 1893 com o Banco da República do Brasil.

Decreto de 2 de abril de 1854 — triplicar a emissão.

Em 11 de novembro de 1857, devido a crise nos Estados Unidos e Europa, o câmbio café a 25 ½, havendo corrida nos bancos.

**PLURALIDADE BANCÁRIA EMISSORA** — Ato do Poder Executivo. Direito de emitir até à soma do capital realizado, sob a base de apólices e outros títulos, com juros garantidos pelo Governo e títulos em carteira, podendo emitir o duplo quando baseada em metais e notas do Tesouro. O decreto de 22 de agosto de 1860 regulou o novo regime para os bancos emissores. O decreto de 10 de novembro de 1860 estabeleceu limites de emissão para os bancos existentes, enquanto estes não puderem ter por base moeda metálica. O Banco do Brasil conservou o seu direito de emissão até o duplo, enquanto não fossem conversíveis em ouro.

**BANCO RURAL E HIPOTECÁRIO** — 1853-1862 — Direito de emissão, decreto de 27 de fevereiro de 1858, negociando este direito com o terceiro Banco do Brasil, decreto de 24 de agosto de 1862.

**BANCO COMERCIAL E AGRÍCOLA** — 1857-1862 — Direito de emissão de 31 de agosto de 1857, negociando este direito com o terceiro Banco do Brasil, decreto de 24 de agosto de 1862.

**BANCO DA PROVÍNCIA DO RIO GRANDE DO SUL** — 1857-1862 — Decreto de 24 de outubro de 1857. Retirou sua emissão em 1862.

**NOVO BANCO DE PERNAMBUCO** — 1857-1862 — Decreto de 11 de novembro de 1857. Liquidou a emissão em 1862.

**BANCO DO MARANHÃO** — 1857-1863 — Decreto de 25 de novembro de 1857. Liquidou a emissão em 1862.

**BANCO DA BAIÁ** — 1858-1898 — Decreto de 27 de agosto de 1858. O decreto de 18 de agosto de 1898 autorizou o resgate da sua emissão.

**UNIDADE BANCÁRIA EMISSORA** — Lei de 28 de agosto de 1862. Decreto de 9 de setembro de 1862. Emissão dupla do fundo.

**BANCO DO BRASIL** — 1862-1866 — Cessou o direito de emissão do Banco Rural e Hipotecário e do Banco Comercial e Agrícola, contratando estes com o Banco do Brasil a retirada de suas notas da circulação.

Ficou sendo o único banco emissor na Corte, e das Províncias do Rio de Janeiro, Minas e S. Paulo.

Decreto de 28 de fevereiro de 1863 concedeu a emissão ao triplo, por espaço de seis meses. Decreto de 13 de setembro de 1864 facultou a emissão ao triplo.

Crise de 10 de setembro de 1864, na praça do Rio de Janeiro, que Amaro Cavalcanti atribue a *contração imprudente* do meio circulante (Lei de 1862).

Decreto de 14 de setembro de 1864, devido à crise, suspendeu o trôco em ouro, dando, porém, curso forçado às notas. Decreto de 17 de setembro de 1864, suspenso o vencimento de títulos.

Novos estatutos aprovados decreto de 23 de novembro de 1866.

Banco dividido em duas Secções, uma comercial e outra hipotecária.

**CASSAÇÃO DO DIREITO BANCÁRIO DE EMISSÃO** — 1866-1888 — Lei n. 1.349, de 12 de setembro de 1866.

Cassou o direito de emissão, devendo esta ser resgatada pela forma dos §§ 4º, 5º e 6º da lei.

Crise de numerário, 1875.

**PLURALIDADE BANCÁRIA EMISSORA** — Decreto de 24 de novembro de 1888, emissão sob base de apólices ou de ouro até o triplo do respectivo lastro.

Decreto de 5 de janeiro de 1889 regulou a emissão em apólices e decreto de 6 de julho de 1889 a emissão em ouro.

**BANCO DO BRASIL** — 1888-1892 — Novos estatutos em 17 de novembro de 1888 e em 6 de julho de 1889.

**BANCO NACIONAL DO BRASIL** — 1889-1890 — Decreto de 7 de dezembro de 1890 autorizou a fusão com o Banco da República dos Estados Unidos do Brasil.

**BANCO DE S. PAULO (1889-1893)** — **BANCO DO COMÉRCIO DO RIO DE JANEIRO (1889-1890)** — **BANCO DE PERNAMBUCO (1889-1890)** e **BANCO DA BAIÁ (1889-1890)** — Não chegaram a emitir, perdendo a faculdade em virtude do decreto de dezembro de 1889, que marcou o prazo de três meses para utilizarem-se da emissão.

**BANCOS REGIONAIS** — Decreto de 17 de janeiro de 1890 reorganizou os bancos com emissão sob base de apólices.

Decreto de 8 de março de 1890 autorizou o Banco do Brasil e Banco Nacional do Brasil a emitir até o duplo, base ouro.

Decreto de 29 de agosto de 1890 autorizou o Banco dos Estados Unidos do Brasil a emitir até o duplo, base ouro.

**BANCO DOS ESTADOS UNIDOS DO BRASIL** — 1890-1890 e **BANCO NACIONAL DO BRASIL (1890-1890)** — Estatutos. Decreto de 29 de janeiro de 1890. Fundiram-se (decreto de 7 de dezembro de 1890), formando o Banco da República dos Estados Unidos do Brasil.

**BANCO UNIAO DE S. PAULO** — 1890-1892 — Base apólices.

**BANCO EMISSOR DO SUL** — 1890-1891 — Base apólices. Transferiu em 1891 o seu direito ao B. E. U. B.

**BANCO EMISSOR DA BAÍA** — 1890-1892 — Base apólices e ouro.

**BANCO EMISSOR DO NORTE PARA'** — 1890-1892 — Base apólices.

**BANCO EMISSOR DE PERNAMBUCO** — 1890-1892 — Base apólices.

**BANCO DE CRÉDITO POPULAR (RIO)** — 1890-1892 — Base apólices e ouro. Extinta a faculdade, decreto de 17 de dezembro de 1892.

**BANCO DO BRASIL** — 1890 — Base ouro. Fundiu-se, pelo decreto de 17 de dezembro de 1892, com o Banco dos Estados Unidos do Brasil.

**BANCO DA BAÍA** — 1890-1892 — Base ouro. Desistiu em 1892.

**BANCO DA REPÚBLICA DOS ESTADOS UNIDOS DO BRASIL** — 1890-1892 — Resultado da fusão do Banco dos Estados Unidos do Brasil e Banco Nacional do Brasil. Por decreto de 17 de dezembro de 1892 fusionou-se com o Banco do Brasil, formando o Banco da República do Brasil.

**UNIDADE BANCÁRIA EMISSORA** — Decreto de 17 de dezembro de 1892. Substituiu o lastro ouro e apólices por apólices ouro. O decreto dá o modo de resgate do papel-moeda e autoriza o Banco a emitir 100.000:000\$ de *bonus* ao portador, com juros de 4 %. A convertibilidade das notas existentes, logo que o câmbio se conserve a 27 durante um ano.

**BANCO DA REPÚBLICA DO BRASIL** — 1892-1905 — Decreto de 17 de dezembro de 1892, modificado pelo decreto de 23 de setembro de 1893. Cessou a emissão em 1896.

**BANCO DO BRASIL** — 1905-1906 — Decreto de 30 de dezembro de 1905 alterou a denominação do Banco e aprovou os novos estatutos.

**EMISSÃO EXCLUSIVA DO GOVERNO** — 1896-1906 — A circulação subiu em 1896 a 678.000:000\$, sendo 341.000:000\$ do Governo e 337.000:000\$ em notas bancárias.

O câmbio baixou a 5 d. O decreto de 9 de dezembro de 1896 determinou a encampação das emissões bancárias, extinguindo a emissão bancária.

Primeiro *Funding-loan*. Londres, 15 de junho de 1898. A lei n. 581, de 20 de julho de 1899, creou um fundo de resgate e de garantia do papel-moeda em circulação.

Em 17 de setembro de 1900 o Banco da República do Brasil, o Banco Rural e Hipotecário e o Banco da Lavoura e Comércio suspenderam seus pagamentos.

Decreto de 21 de setembro de 1900 autoriza o Governo a recolher ao Banco da República do Brasil £ 1.000.000 e a emitir apólices ao portador (inscrições), destinadas ao pagamento dos credores do mesmo banco.

Decreto n. 6.160, de 13 de outubro de 1906.

#### **EMISSÃO EXCLUSIVA BANCÁRIA:**

**BANCO DO BRASIL** — 1906-1923 — Decreto de 13 de outubro de 1906, concede emissão base ouro.

Decreto de 13 de novembro de 1920 instituiu a carteira de redescontos.

Reforma dos estatutos em 8 de junho de 1921, alterado em 31 de outubro de 1922 para incluir a Carteira Agrícola.

**EMISSÃO DO GOVERNO** — 1906-1919 — Decreto n. 1.575, de 6 de dezembro de 1906.

**CAIXA DE CONVERSÃO** — Base ouro a 15 d. esterlinos. Alterado para 16 d. em 31 de dezembro de 1910.

Suspensa a troca em 3 de agosto de 1914, devido à guerra européia.

A lei de 24 de agosto de 1914 autorizou o Governo a emitir 250.000:000\$ sem lastro.

A 31 de dezembro de 1919 o Congresso autorizava o Governo a adquirir notas ouro da Caixa e a emitir até 60.000:000\$ sobre estas e as que já possuísse.

**EMISSÃO EXCLUSIVA BANCÁRIA:**

**BANCO DO BRASIL** — 1923-1926 — Decreto n. 4.635-A, de 8 de janeiro de 1923. Transfere ao Banco £ 10.000.000 da ex-Caixa de Conversão, com a condição de resgatar o papel-moeda do Governo, em circulação, no total de 1.856.590:537\$000.

Emissão triplo da base ouro à taxa de 12 d. e emissão simples sobre efeitos comerciais que satisfaçam as condições estipuladas no contrato.

Notas conversíveis em ouro a 12 d., desde que esta taxa se tenha mantido durante três anos. Pelo decreto de 18 de dezembro de 1926 o Governo assumiu a responsabilidade da emissão feita pelo Banco, no total de réis 592.000:000\$, revertendo ao Governo o respectivo lastro em ouro.

**CAIXA DE ESTABILIZAÇÃO** — 1926 — Decreto n. 5.108, de 18 de dezembro de 1926 criou a Caixa de Estabilização. Estabeleceu novo padrão monetário na base de 0,200 gramas ouro, ao título de 900 milésimos metal fino, por mil réis.

Determina que a nova moeda seja denominada "Cruzeiro". O art. 2º determina que "todo papel-moeda atualmente em circulação, na importância de 2.569.304:350\$500, será convertido em ouro". A conversão terá lugar seis meses depois que o Executivo assim determinar (art. 3º).

O art. 5º diz que a Caixa poderá ser anexada ao Banco do Brasil, ficando (art. 11) o Governo autorizado a reformar o contrato que tem com o Banco do Brasil.

**EMISSÃO DO BANCO DO BRASIL** — 1930 — Pelo decreto n. 19.372, de 17 de outubro desse ano foi o Banco do Brasil autorizado a emitir papel-moeda na importância de 300.000:000\$000.

Pelo decreto n. 19.416, de 21 de novembro desse mesmo ano, foi liberado o lastro ouro de 1.000.000 de libras, que garantia essa Caixa.

**CAIXA DE ESTABILIZAÇÃO** — 1930 — Foi extinta pelo decreto n. 19.423, de 22 de novembro desse ano e transferida as suas funções para o Banco do Brasil, de acordo com o art. 5º, da lei n. 5.108, de 18 de dezembro de 1926.

O decreto n. 21.621, de 1931, autorizou a troca de suas notas pelas do Tesouro.

**CARTEIRA DE REDESCONTOS (no Banco do Brasil)** — 1930 — Foi restabelecida pelo decreto n. 19.525, de 24 de dezembro de 1930, a Carteira de Redescontos, criada pela lei n. 4.182, de 31 de dezembro de 1920, que havia sido extinta pelo decreto n. 4.635 A, de 8 de janeiro de 1923. (Art. 1º, letra b, cláusula 9ª.)

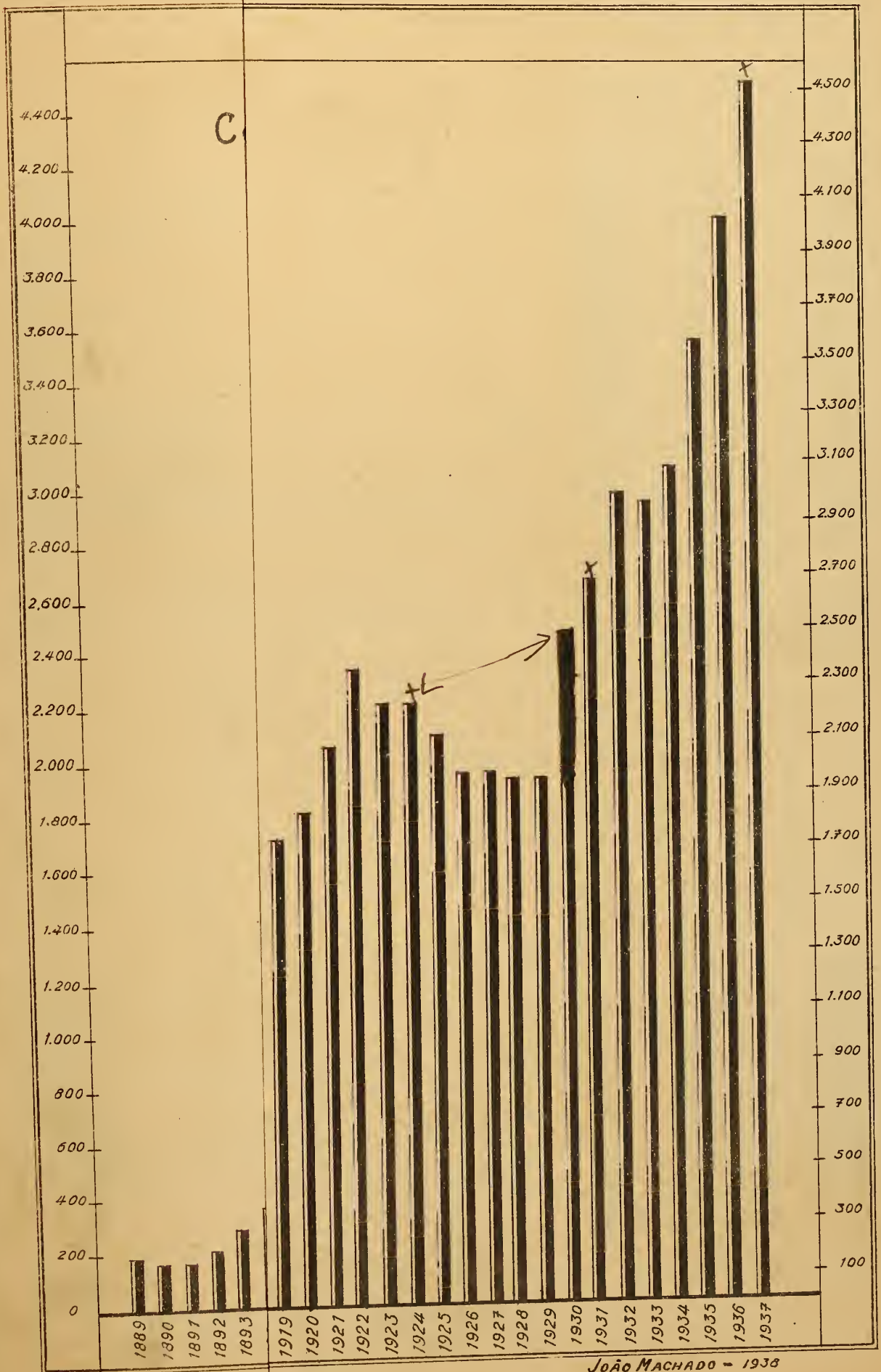
**CAIXA DE MOBILIZAÇÃO BANCÁRIA** — 1932 — Foi criada pelo decreto n. 21.499, de 9 de junho de 1932 e, pelo decreto n. 21.717, de 10 de agosto de 1932 (art. 2º), autorizada a emissão de 400.000:000\$, em papel-moeda, para o seu funcionamento.

**DEPARTAMENTO NACIONAL DO CAFE'** — 1937 — Pela lei n. 493 foi autorizada a emissão do papel-moeda até a importância de 500.000:000\$, para empréstimos a esse Departamento.

---

Os elementos desta sinópse foram tirados de um trabalho publicado pelo eminente contabilista Professor João Luiz dos Santos, quando chefe da Contabilidade do Tesouro do Estado de Pernambuco, que atingiu o ano de 1926. A parte posterior a essa época foi organizada pela Contadoria Central da República.



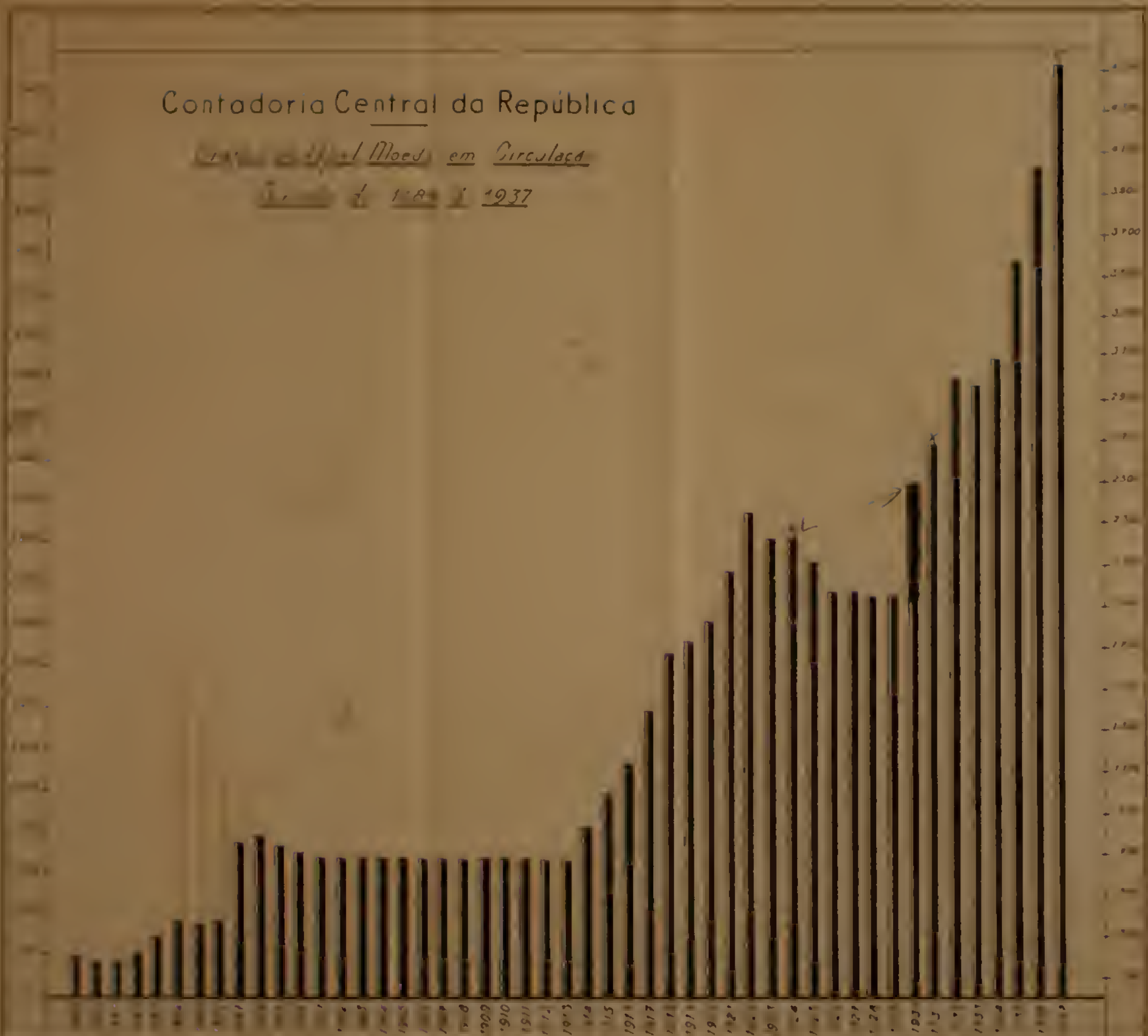


JOÃO MACHADO - 1938

# Contadoria Central da República

*Capital da Moeda em Circulação*

*Período de 1889 a 1937*



## RESTOS A PAGAR

| REPARTIÇÕES                                     | DE 1934      | DE 1935      | DE 1935      | DE 1937       | TOTAIS         |
|---|--------------|--------------|--------------|---------------|----------------|
| 1. Amazonas.....                                | 18.853\$7    | 10.113\$1    | 6.993\$6     | 92.894\$7     | 128.855\$1     |
| 2. Pará.....                                    | 6.251\$3     | 13.201\$8    | 38.464\$8    | 265.758\$8    | 323.676\$7     |
| 3. Maranhão.....                                | 7.056\$0     | 12.147\$2    | 16.143\$5    | 246.736\$0    | 282.082\$7     |
| 4. Piauí.....                                   | 20.756\$5    | 7.720\$3     | 6.916\$5     | 7.421\$7      | 42.815\$0      |
| 5. Ceará.....                                   | 16.602\$5    | 19.855\$6    | 18.975\$5    | 686.052\$3    | 741.485\$9     |
| 6. Rio Grande do Norte.....                     | 14.124\$6    | 7.996\$1     | 8.696\$2     | 163.144\$9    | 193.961\$8     |
| 7. Paraíba.....                                 | 20.434\$5    | 1.686\$0     | 4.491\$8     | 44.060\$5     | 70.672\$8      |
| 8. Pernambuco.....                              | 8.972\$2     | 20.784\$5    | 30.755\$0    | 815.416\$5    | 875.928\$2     |
| 9. Alagoas.....                                 | 5.103\$9     | 1.731\$8     | 2.726\$9     | 84.312\$5     | 93.875\$1      |
| 10. Sergipe.....                                | 4.591\$8     | 8.574\$0     | 9.516\$8     | 54.500\$6     | 77.183\$2      |
| 11. Bahia.....                                  | 66.950\$9    | 361.080\$1   | 209.925\$9   | 510.332\$7    | 1.148.289\$6   |
| 12. Espírito Santo.....                         | 4.386\$2     | 7.705\$8     | 8.380\$1     | 55.803\$3     | 76.275\$4      |
| 13. Rio de Janeiro.....                         | 38.435\$7    | 20.269\$2    | 30.645\$4    | 353.183\$9    | 442.534\$2     |
| 14. São Paulo.....                              | 50.358\$5    | 74.274\$0    | 144.680\$3   | 1.270.876\$7  | 1.540.189\$5   |
| 15. Paraná.....                                 | 21.530\$9    | 24.692\$9    | 47.883\$3    | 132.807\$4    | 226.914\$5     |
| 16. Santa Catarina.....                         | 25.172\$5    | 21.687\$7    | 75.175\$0    | 140.732\$6    | 262.767\$8     |
| 17. Rio Grande do Sul.....                      | 71.288\$1    | 52.536\$7    | 193.010\$3   | 874.322\$4    | 1.191.157\$5   |
| 18. Minas Gerais.....                           | 36.275\$8    | 49.007\$3    | 27.633\$4    | 515.681\$0    | 628.597\$5     |
| 19. Goiás.....                                  | 1.583\$8     | 797\$0       | 53.888\$0    | 62.758\$0     | 119.026\$8     |
| 20. Mato Grosso.....                            | 29.146\$9    | 25.416\$1    | 27.946\$6    | 85.015\$9     | 167.525\$5     |
| 21. Delegacia do Tesouro em Londres.....        | 4.408.482\$7 | 5.181.356\$6 | 2.889.518\$5 | 7.286.296\$1  | 19.765.683\$9  |
| 22. Tesouro Nacional.....                       | 498.540\$3   | 1.442.890\$9 | 4.191.445\$0 | 42.142.845\$5 | 48.275.721\$7  |
| 23. Alfandega do Rio de Janeiro.....            | 2.820\$0     | 8.148\$7     | 5.042\$5     | 30.917\$8     | 46.929\$0      |
| 24. Casa da Moeda.....                          | \$           | \$           | \$           | 422\$6        | 422\$6         |
| 25. Comissão Central de Compras.....            | \$           | \$           | \$           | 19.414.420\$8 | 19.414.420\$8  |
| 26. Recebedoria do Distrito Federal.....        | 3.844\$8     | 8.342\$5     | 10.978\$6    | 29.875\$0     | 53.040\$9      |
| 27. Serviço de Águas e Esgotos.....             | 2.663\$0     | 165\$6       | \$           | \$            | 2.828\$6       |
| 28. Estrada de Ferro Central do Brasil.....     | \$           | 70.099\$5    | 110.677\$9   | 849.140\$7    | 1.029.918\$1   |
| 29. Departamento dos Correios e Telegrafos..... | 1.415.904\$0 | 142.709\$2   | 110.946\$7   | 706.706\$4    | 2.376.266\$3   |
| 30. Ministério da Marinha.....                  | 2.753\$6     | 3.521\$0     | 10.431\$4    | 824.020\$3    | 840.726\$3     |
| 31. Ministério da Guerra.....                   | \$           | \$           | 5.982\$0     | \$            | 5.982\$0       |
| 32. Ministério da Agricultura.....              | \$           | 9.184\$7     | 11.084\$9    | 54.335\$9     | 74.605\$5      |
|   | 6.802.884\$7 | 7.607.725\$9 | 8.308.956\$4 | 77.800.793\$5 | 100.520.360\$5 |
| Lançamentos de ordem patrimonial:               |              |              |              |               |                |
| Maranhão.....                                   | \$           | + 101\$3     | \$           | \$            | + 101\$3       |
| Goiás.....                                      | \$           | \$           | — 50.108\$8  | \$            | — 50.108\$8    |
| Tesouro Nacional.....                           | \$           | + 3.000\$0   | \$           | \$            | + 3.000\$0     |
|   | 6.802.884\$7 | 7.610.827\$2 | 8.258.847\$6 | 77.800.793\$5 | 100.473.353\$0 |

## CAIXAS ECONÔMICAS

### Posição do seu crédito em 1937

| REPARTIÇÕES                 | DECRETO N. 20.393 | SALDOS ANTERIORES | SALDOS DE 1937 | CREDITO ATUAL  |
|-----------------------------|-------------------|-------------------|----------------|----------------|
| 1. Amazonas.....            | 2.552.004\$3      | 2.114.855\$5      | 650.138\$8     | 5.316.998\$6   |
| 2. Pará.....                | 3.896.651\$2      | 3.396.983\$6      | 694.435\$1     | 7.988.069\$9   |
| 3. Maranhão.....            | 2.613.934\$0      | 2.431.842\$7      | 907.705\$1     | 5.953.481\$8   |
| 4. Piauí.....               | 1.221.890\$2      | 818.697\$9        | 41.314\$5      | 2.081.842\$6   |
| 5. Ceará.....               | 2.384.325\$7      | 1.497.108\$2      | 230.645\$6     | 4.112.079\$5   |
| 6. Rio Grande do Norte..... | 383.811\$2        | 662.655\$2        | 207.563\$1     | 1.254.031\$5   |
| 7. Paraíba.....             | 442.999\$1        | 772.136\$0        | 202.938\$5     | 1.418.073\$6   |
| 8. Pernambuco.....          | 7.365.000\$0      | 5.859.685\$7      | — 1.311.080\$2 | 11.913.605\$5  |
| 9. Alagoas.....             | 520.456\$0        | 1.975.414\$6      | 101.428\$8     | 2.597.299\$4   |
| 10. Sergipe.....            | 2.795.059\$9      | 2.496.145\$1      | 325.340\$0     | 5.616.545\$0   |
| 11. Bahia.....              | 29.212.845\$3     | 3.323.536\$2      | — 1.916.423\$7 | 30.619.957\$8  |
| 12. Espírito Santo.....     | 5.167.122\$6      | 1.933.706\$0      | 291.536\$0     | 7.392.364\$6   |
| 13. São Paulo.....          | —                 | 184.932.268\$2    | 10.311.120\$3  | 195.243.388\$5 |
| 14. Paraná.....             | 11.424.554\$7     | 337.274\$9        | — 19.418\$4    | 11.742.411\$2  |
| 15. Santa Catarina.....     | —                 | 10.497.811\$6     | 1.003.809\$6   | 11.501.621\$2  |
| 16. Rio Grande do Sul.....  | 22.931.602\$3     | 19.149.034\$2     | 10.121.765\$1  | 52.202.401\$6  |
| 17. Minas Gerais.....       | 3.472.277\$6      | 2.494.876\$6      | 70.155\$9      | 6.037.310\$1   |
| 18. Goiás.....              | 1.901.382\$6      | 1.512.841\$3      | 92.736\$9      | 3.506.960\$8   |
| 19. Mato Grosso.....        | 3.963.116\$8      | 1.477.574\$6      | 687.911\$3     | 6.128.602\$7   |
| 20. Tesouro Nacional.....   | 105.182.568\$5    | 14.520.954\$0     | 2.762.434\$7   | 122.465.957\$2 |
|                             | 207.431.542\$0    | 262.205.402\$1    | 25.456.059\$0  | 495.093.003\$1 |

EXERCÍCIO DE 1937

Bens de Defuntos e Ausentes

|                                   | SALDO EM 1936 | MOVIMENTO EM 1937 | SALDO EM 1937 |
|-----------------------------------|---------------|-------------------|---------------|
| Amazonas.....                     | 4:415\$7      | —                 | 4:415\$7      |
| Pernambuco.....                   | 54\$6         | —                 | 54\$6         |
| Rio Grande do Sul.....            | 140\$0        | —                 | 140\$0        |
| Marinha.....                      | 40:014\$6     | —                 | 40:014\$6     |
| Guerra.....                       | 33:224\$9     | —                 | 33:224\$9     |
| Lançamentos de ordem patrimonial: | 77:849\$8     | —                 | 77:849\$8     |
| Marinha.....                      | — 40:014\$6   | —                 | — 40:014\$6   |
|                                   | 37:835\$2     | —                 | 37:835\$2     |

Depósitos Públicos

|                                      | SALDO EM 1936 | MOVIMENTO EM 1937 | SALDO EM 1937 |
|--------------------------------------|---------------|-------------------|---------------|
| Pernambuco.....                      | 220:086\$5    | —                 | 220:086\$5    |
| Espírito Santo.....                  | 1:003\$9      | —                 | 1:003\$9      |
| Minas Gerais.....                    | 161:011\$3    | —                 | 161:011\$3    |
| Recebedoria do Distrito Federal..... | 4.131:077\$8  | —                 | 4.131:077\$8  |
|                                      | 4.513:179\$5  | —                 | 4.513:179\$5  |
| Lançamentos de ordem patrimonial:    |               |                   |               |
| Espírito Santo.....                  | — 1:003\$9    | —                 | — 1:003\$9    |
| Minas Gerais.....                    | — 4:173\$7    | —                 | — 4:173\$7    |
| Recebedoria do Distrito Federal..... | + 20:173\$3   | —                 | + 20:173\$3   |
|                                      | 4.528:175\$2  | —                 | 4.528:175\$2  |

Consignações

|   | MOVIMENTO DO EXERCÍCIO DE 1937 |                |              |
|---|--------------------------------|----------------|--------------|
|   | Receita                        | Despesa        | Saldo + ou - |
| 1. Amazonas.....                                | 579:529\$4                     | 570:302\$1     | + 9:227\$3   |
| 2. Pará.....                                    | 730:901\$1                     | 725:765\$6     | + 5:135\$5   |
| 3. Maranhão.....                                | 975:442\$5                     | 974:126\$2     | + 1:316\$3   |
| 4. Piauí.....                                   | 146:814\$3                     | 146:838\$3     | - 24\$0      |
| 5. Ceará.....                                   | 787:770\$6                     | 777:988\$7     | + 9:781\$9   |
| 6. Rio Grande do Norte.....                     | 427:388\$5                     | 415:750\$8     | + 11:637\$7  |
| 7. Paraíba.....                                 | 304:124\$5                     | 305:531\$8     | - 1:407\$3   |
| 8. Pernambuco.....                              | 1.615:737\$8                   | 1.641:613\$4   | - 25:875\$6  |
| 9. Alagoas.....                                 | 288:869\$4                     | 287:248\$7     | + 1:620\$7   |
| 10. Sergipe.....                                | 797:727\$5                     | 797:727\$5     | \$           |
| 11. Baía.....                                   | 1.617:161\$8                   | 1.674:969\$2   | - 63:807\$4  |
| 12. Espírito Santo.....                         | 225:726\$7                     | 225:911\$0     | - 184\$3     |
| 13. Rio de Janeiro.....                         | 1.580:844\$6                   | 1.609:899\$6   | - 29:055\$0  |
| 14. São Paulo.....                              | 6.028:911\$8                   | 6.039:525\$6   | - 10:616\$8  |
| 15. Paraná.....                                 | 712:490\$3                     | 678:739\$0     | + 33:751\$3  |
| 16. Santa Catarina.....                         | 455:793\$9                     | 454:528\$2     | + 1:265\$7   |
| 17. Rio Grande do Sul.....                      | 1.970:050\$6                   | 1.981:007\$2   | - 10:956\$6  |
| 18. Minas Gerais.....                           | 1.181:638\$4                   | 1.209:091\$3   | - 27:452\$9  |
| 19. Goiás.....                                  | 124:944\$6                     | 136:683\$6     | - 11:739\$0  |
| 20. Mato Grosso.....                            | 185:694\$0                     | 185:855\$4     | - 161\$4     |
| 21. Londres.....                                | 806:423\$1                     | 839:940\$8     | - 33:517\$7  |
| 22. Tesouro Nacional.....                       | 28.465:639\$5                  | 28.285:971\$2  | + 179:668\$3 |
| 23. Alfândega do Rio de Janeiro.....            | 1.813:657\$6                   | 1.793:728\$8   | + 25:928\$8  |
| 24. Casa da Moeda.....                          | 1.554:377\$9                   | 1.554:400\$7   | - 22\$8      |
| 25. Caixa de Amortização.....                   | 288:601\$4                     | 291:309\$8     | - 2:708\$4   |
| 26. Recebedoria do Distrito Federal.....        | 1.619:113\$0                   | 1.644:071\$8   | - 24:958\$8  |
| 27. Imprensa Nacional.....                      | 1.638:189\$7                   | 1.638:243\$7   | - 54\$0      |
| 28. Serviços de Águas e Esgotos.....            | 850:849\$9                     | 851:375\$0     | - 525\$1     |
| 29. Estrada de Ferro Central do Brasil.....     | 21.271:922\$2                  | 21.158:149\$4  | + 113:772\$8 |
| 30. Departamento dos Correios e Telégrafos..... | 20.938:694\$0                  | 20.823:315\$8  | + 115:378\$2 |
| 31. Ministério da Marinha.....                  | 24.075:060\$8                  | 24.095:744\$6  | - 20:683\$8  |
| 32. Ministério da Guerra.....                   | 33.157:868\$1                  | 33.387:681\$1  | - 229:813\$0 |
| 33. Ministério da Agricultura.....              | 1.003:509\$4                   | 1.025:890\$2   | - 22:380\$8  |
| 34. Ministério da Educação.....                 | 14:736\$3                      | 11:137\$9      | + 3:598\$4   |
| Soma.....                                       | 158.236:205\$2                 | 158.240:067\$0 | - 3:861\$8   |
| Saldo existente em 1936.....                    | \$                             | \$             | 5.883:880\$0 |
| Saldo dos lançamentos patrimoniais.....         | \$                             | \$             | + 24:641\$2  |
|   |                                |                | 5.895:340\$6 |



## CONTAS DE COMPENSAÇÃO





## DEPÓSITOS E CAUÇÕES

|   | SALDO EM 1936   |   | MOVIMENTO<br>DE 1937 | SALDO           |
|---|-----------------|---|----------------------|-----------------|
| 1. Amazonas.....                                | 632 :092\$9     | + | 30 :100\$0           | 662 :192\$9     |
| 2. Pará.....                                    | 1.682 :461\$1   | — | 18 :492\$7           | 1.663 :968\$4   |
| 3. Maranhão.....                                | 780 :932\$8     | + | 52 :390\$0           | 833 :322\$8     |
| 4. Piauí.....                                   | 290 :658\$0     | + | 39 :067\$4           | 329 :725\$4     |
| 5. Ceará.....                                   | 1.266 :248\$9   | + | 108 :129\$9          | 1.374 :378\$8   |
| 6. Rio Grande do Norte.....                     | 434 :800\$0     | + | 15 :540\$0           | 450 :340\$0     |
| 7. Paraíba.....                                 | 512 :772\$7     | + | 13 :655\$6           | 526 :428\$3     |
| 8. Pernambuco.....                              | 2.698 :761\$9   | — | 953\$6               | 2.697 :808\$3   |
| 9. Alagoas.....                                 | 745 :538\$0     | + | 6 :980\$0            | 752 :518\$0     |
| 10. Sergipe.....                                | 729 :813\$0     | + | 41 :140\$0           | 770 :953\$0     |
| 11. Bahia.....                                  | 2.700 :934\$0   | + | 82 :632\$6           | 2.783 :566\$6   |
| 12. Espírito Santo.....                         | 621 :458\$6     | — | 10 :870\$0           | 610 :588\$6     |
| 13. Rio de Janeiro.....                         | 935 :589\$2     | — | 43 :600\$0           | 891 :989\$2     |
| 14. São Paulo.....                              | 8.606 :127\$8   | — | 360 :457\$7          | 8.245 :670\$1   |
| 15. Paraná.....                                 | 1.540 :031\$7   | + | 35 :999\$9           | 1.576 :031\$6   |
| 16. Santa Catarina.....                         | 1.003 :144\$2   | + | 48 :100\$0           | 1.051 :244\$2   |
| 17. Rio Grande do Sul.....                      | 3.603 :528\$6   | + | 349 :425\$0          | 3.952 :953\$6   |
| 18. Minas Gerais.....                           | 4.441 :953\$8   | + | 24 :914\$9           | 4.466 :868\$7   |
| 19. Goiaz.....                                  | 279 :475\$4     | + | 18 :822\$0           | 298 :297\$4     |
| 20. Mato Grosso.....                            | 551 :434\$9     | — | 6 :140\$7            | 545 :294\$2     |
| 21. Delegacia do Tesouro em Londres.....        | 11.759 :948\$9  | — | 11.759 :948\$9       | \$              |
| 22. Tesouro Nacional.....                       | 71.377 :905\$3  | + | 2.820 :392\$6        | 74.198 :297\$9  |
| 23. Alfândega do Rio de Janeiro.....            | 1.851 :918\$0   | — | 70 :673\$2           | 1.781 :244\$8   |
| 24. Casa da Moeda.....                          | 23 :000\$0      | + | 6 :100\$0            | 29 :100\$0      |
| 25. Caixa de Amortização.....                   | 117 :000\$0     |   | \$                   | 117 :000\$0     |
| 26. Comissão Central de Compras.....            | 1.961 :047\$0   |   | \$                   | 1.961 :047\$0   |
| 27. Recebedoria do Distrito Federal.....        | 694 :000\$0     | + | 222 :000\$0          | 916 :000\$0     |
| 28. Imprensa Nacional.....                      | 8 :900\$0       | + | 18 :900\$0           | 27 :800\$0      |
| 29. Serviços de Águas e Esgotos.....            | 73 :840\$0      | + | 1 :700\$0            | 75 :540\$0      |
| 30. Estrada de Ferro Central do Brasil.....     | 2.960 :850\$1   | — | 124 :001\$9          | 2.836 :848\$2   |
| 31. Departamento dos Correios e Telégrafos..... | 9.614 :086\$9   | + | 278 :905\$7          | 9.892 :992\$6   |
| 32. Ministério da Marinha.....                  | 1.554 :720\$0   | — | 628 :500\$0          | 926 :220\$0     |
| 33. Ministério da Guerra.....                   | 59 :200\$0      |   | \$                   | 59 :200\$0      |
| 34. Ministério da Educação.....                 | 26 :500\$0      | — | 8 :000\$0            | 18 :500\$0      |
|   | 136.140 :673\$7 | — | 8.816 :743\$1        | 127.323 :930\$6 |



### Contas a regularizar

| MINISTERIOS      | SALDO EM 1936<br>N. 1 | MOVIMENTO EM 1937     |                       | SALDO PARA 1938<br>N. 4 |
|------------------|-----------------------|-----------------------|-----------------------|-------------------------|
|                  |                       | REGULARIZADAS<br>N. 2 | A REGULARIZAR<br>N. 3 |                         |
|                  |                       | Fazenda.....          | 342.792:496\$6        |                         |
| Justiça.....     | 60.389:104\$7         | 1.405:720\$8          | 1.101:938\$8          | 60.085:322\$7           |
| Exterior.....    | 7.616:118\$4          | 2.749:541\$7          | 250:000\$0            | 5.116:576\$7            |
| Viação.....      | 488.643:850\$4        | 19.500:819\$0         | 56.284:234\$6         | 525.427:266\$0          |
| Guerra.....      | 849.625:475\$5        | 48.969:339\$9         | 20.137:452\$0         | 820.793:587\$6          |
| Educação.....    | 5.957:523\$0          | 5.235:434\$9          | —                     | 722:088\$1              |
| Trabalho.....    | 20:282\$4             | 2:200\$0              | —                     | 18:082\$4               |
| Marinha.....     | 57.737:091\$3         | 630:278\$9            | —                     | 57.106:812\$4           |
| Agricultura..... | 2.887:690\$6          | 15:197\$1             | —                     | 2.872:493\$5            |
|                  | 1.815.669:632\$9      | 259.926:457\$5        | 88.936:765\$9         | 1.644.679:941\$3        |

Coluna n. 1 — Despesa classificada como Agentes Pagadores em exercicios anteriores.

Coluna n. 2 — Baixas processadas no exercicio de 1937.

Coluna n. 3 — Agentes "Pagadores" do exercicio de 1937!

Coluna n. 4 — Saldo a regularizar existente no final do exercicio.

Estas despesas constaram dos balanços e foram computadas na apuração do resultado dos respectivos exercicios.



**SERVIÇOS OFICIAIS**



## ESTRADA DE FERRO CENTRAL DO BRASIL

(Inclusive E. F. Teresópolis)

### Desdobramento dos serviços oficiais à conta dos diversos Ministérios em 1937

|                  | PASSAGENS    | ENCOMENDAS   | MERCADORIAS  | ANIMAIS    | TELEGRAMAS | TAXAS DIVERSAS | TOTAIS        |
|------------------|--------------|--------------|--------------|------------|------------|----------------|---------------|
| Fazenda.....     | 66:740\$5    | 6.373:081\$6 | 2.029\$0     | —          | 37\$1      | 848:628\$0     | 7.290:516\$2  |
| Justiça.....     | 355:680\$2   | 62:194\$5    | 1:844\$8     | —          | 6\$4       | 1:567\$9       | 421:293\$8    |
| Exterior.....    | 9:069\$6     | 145\$2       | —            | —          | —          | —              | 9:214\$8      |
| Educação.....    | 252:988\$7   | 65:743\$4    | 118:413\$2   | 358\$5     | 115\$0     | 38:592\$5      | 476:211\$3    |
| Trabalho.....    | 213:699\$0   | 13:208\$4    | 83\$9        | —          | —          | 40\$5          | 227:001\$8    |
| Viação.....      | 220:572\$2   | 102:262\$5   | 242:794\$9   | 636\$5     | 50\$1      | 45:804\$8      | 612:121\$0    |
| Marinha.....     | 145:519\$9   | 18:039\$8    | 12:853\$6    | —          | —          | 2:633\$1       | 179:046\$4    |
| Guerra.....      | 1.678:335\$7 | 462:595\$0   | 2.421:548\$3 | 146:529\$6 | 1:424\$8   | 1.278:800\$0   | 5.989:233\$4  |
| Agricultura..... | 345:554\$9   | 107:216\$3   | 91:675\$0    | 108:780\$1 | 3:903\$5   | 29:477\$4      | 686:607\$2    |
| Soma.....        | 3.288:130\$7 | 7.204:486\$7 | 2.891:242\$7 | 256:304\$7 | 5:536\$9   | 2.245:544\$2   | 15.891:245\$9 |

### OUTRAS ESTRADAS DE FERRO

|                  | NOROESTE DO BRASIL | REDE DE VIAÇÃO CEARENSE | SÃO LUIZ A TEREZINA | CENTRAL DE PIAUÍ | CENTRAL DO RIO GRANDE DO NORTE | DE GOIÁS   | TOTAL        |
|------------------|--------------------|-------------------------|---------------------|------------------|--------------------------------|------------|--------------|
| Fazenda.....     | 3:303\$5           | 3:175\$4                | 3:320\$3            | 53\$3            | 519\$7                         | 3:661\$0   | 14:033\$2    |
| Justiça.....     | 8:193\$3           | 359\$1                  | —                   | —                | 295\$3                         | 1:574\$1   | 10:421\$8    |
| Educação.....    | 263\$3             | 34:372\$1               | 234\$1              | 667\$8           | 3:506\$0                       | 10:675\$7  | 49:719\$0    |
| Trabalho.....    | 2:395\$9           | 298\$4                  | 1:495\$1            | 18\$6            | 27\$9                          | 1:413\$0   | 5:648\$9     |
| Viação.....      | 53:105\$6          | 479:779\$8              | 14:775\$1           | 19:829\$5        | 24:637\$9                      | 4:766\$8   | 596:894\$7   |
| Marinha.....     | 101:772\$9         | 42\$0                   | —                   | 30\$4            | —                              | 11:216\$7  | 113:062\$0   |
| Guerra.....      | 1.222:064\$1       | 18:056\$7               | 37:389\$4           | 244\$7           | 1:680\$2                       | 91:190\$7  | 1.370:625\$8 |
| Agricultura..... | 14:627\$8          | 26:294\$6               | 15:485\$1           | 134\$7           | 10:606\$3                      | 26:319\$4  | 93:467\$9    |
| Soma.....        | 1.405:726\$4       | 562:378\$1              | 72:699\$1           | 20:979\$0        | 41:273\$3                      | 150:817\$4 | 2.253:873\$3 |

**CORREIOS E TELEGRAFOS**  
**Demonstração dos serviços prestados aos diversos Ministérios em 1887**

| DIRETORIAS REGIONAIS                      | MINISTÉRIO DA JUSTIÇA | MINISTÉRIO DO EXTERIOR | MINISTÉRIO DA EDUCAÇÃO | MINISTÉRIO DA FAZENDA | MINISTÉRIO DA MARINHA | MINISTÉRIO DA GUERRA | MINISTÉRIO DA VIAGEM | MINISTÉRIO DA AGRICULTURA | MINISTÉRIO DO TRABALHO | TOTAL        |
|---|-----------------------|------------------------|------------------------|-----------------------|-----------------------|----------------------|----------------------|---------------------------|------------------------|--------------|
| 1. Amazonas.....                          | 50.706\$3             | 28.038\$3              | 15.839\$3              | 54.714\$5             | 2.514\$9              | 20.807\$6            | 5.032\$5             | 12.403\$6                 | 9.998\$3               | 209.745\$3   |
| 2. Pará.....                              | 12.921\$7             | 1.738\$2               | 9.034\$4               | 19.588\$2             | 1.790\$5              | 7.293\$3             | 8.082\$3             | 12.329\$4                 | 7.874\$0               | 80.702\$0    |
| 3. Maranhão.....                          | 27.456\$3             | 386                    | 11.619\$3              | 50.210\$7             | 1.007\$1              | 4.803\$0             | 5.775\$2             | 4.317\$7                  | 8.262\$6               | 114.245\$5   |
| 4. Piauí.....                             | 12.574\$4             | —                      | 16.063\$0              | 80.501\$1             | 3.822\$6              | 6.830\$3             | 10.601\$9            | 14.606\$1                 | 4.772\$6               | 149.862\$9   |
| 5. Ceará.....                             | 27.801\$0             | —                      | 26.717\$3              | 144.782\$3            | 2.227\$5              | 74.115\$3            | 112.417\$6           | 22.758\$8                 | 17.700\$2              | 428.010\$9   |
| 6. Rio Grande do Norte.....               | 22.203\$1             | 1683                   | 12.361\$7              | 24.337\$8             | 2.242\$3              | 6.330\$2             | 27.240\$7            | 16.398\$9                 | 5.956\$9               | 128.586\$9   |
| 7. Paraíba.....                           | 10.566\$0             | —                      | 28.884\$1              | 123.432\$3            | 2.067\$6              | 35.370\$2            | 89.921\$9            | 14.369\$0                 | 12.140\$1              | 317.260\$8   |
| 8. Pernambuco.....                        | 17.982\$4             | 1.067\$9               | 42.096\$9              | 46.448\$1             | 1.503\$3              | 39.682\$8            | 17.084\$5            | 34.588\$4                 | 30.080\$1              | 230.534\$9   |
| 9. Alagoas.....                           | 12.307\$5             | 45\$1                  | 6.026\$8               | 120.206\$8            | 2.698\$2              | 11.756\$4            | 3.490\$7             | 14.880\$5                 | 8.420\$0               | 179.841\$0   |
| 10. Sergipe.....                          | 13.276\$5             | 17\$9                  | 7.274\$8               | 20.372\$2             | 1.827\$6              | 3.227\$4             | 3.715\$8             | 18.865\$4                 | 16.908\$6              | 85.486\$2    |
| 11. Bahia.....                            | 21.958\$1             | 781\$4                 | 68.218\$1              | 109.488\$5            | 5.757\$4              | 31.400\$6            | 52.600\$1            | 30.325\$7                 | 29.415\$6              | 350.005\$5   |
| 12. Espírito Santo.....                   | 18.324\$9             | 232\$6                 | 4.876\$6               | 34.598\$0             | 1.959\$1              | 9.458\$5             | 5.158\$5             | 6.759\$8                  | 5.710\$5               | 87.073\$5    |
| 13. Rio de Janeiro.....                   | 6.050\$7              | 20\$8                  | 10.231\$7              | 19.646\$0             | 3.446\$0              | 18.124\$5            | 13.643\$3            | 14.003\$0                 | 19.633\$1              | 104.800\$0   |
| 14. Distrito Federal.....                 | 347.550\$9            | 178.328\$2             | 275.640\$7             | 249.664\$3            | 6.760\$7              | 146.220\$0           | 97.549\$0            | 208.677\$6                | 266.930\$6             | 1.777.822\$0 |
| 15. São Paulo.....                        | 35.207\$0             | 20.754\$8              | 7.702\$6               | 163.102\$3            | 2.085\$7              | 63.935\$3            | 3.409\$6             | 37.278\$2                 | 28.854\$1              | 362.300\$1   |
| 16. Ribeirão Preto.....                   | 3.366\$6              | —                      | 8.185\$2               | 39.051\$5             | —                     | 4.242\$5             | —                    | 1.892\$3                  | 1.291\$6               | 58.929\$7    |
| 17. Botucatu.....                         | 438\$6                | —                      | 165\$7                 | 101.625\$4            | —                     | 304\$0               | 3.502\$4             | 874\$6                    | 1.347\$3               | 108.458\$0   |
| 18. Paraná.....                           | 9.961\$5              | 2.063\$9               | 12.103\$0              | 139.306\$0            | 1.260\$3              | 68.280\$2            | 4.452\$3             | 16.915\$3                 | 27.005\$4              | 281.948\$8   |
| 19. Santa Catarina.....                   | 5.867\$9              | 572\$7                 | 9.810\$4               | 239.371\$3            | 3.025\$7              | 29.647\$0            | 7.332\$6             | 5.017\$6                  | 5.063\$2               | 305.708\$4   |
| 20. Rio Grande do Sul (Porto Alegre)..... | 41.752\$2             | 38.099\$5              | 20.575\$9              | 63.699\$7             | 4.757\$2              | 79.283\$3            | 8.043\$6             | 27.580\$5                 | 32.160\$2              | 341.252\$1   |
| 21. Santa Maria do B. do Monte.....       | 6.804\$7              | 8.223\$3               | 1.636\$1               | 40.917\$2             | 589\$0                | 72.914\$4            | 183\$3               | 7.379\$1                  | 4.332\$7               | 143.004\$8   |
| 22. Minas Gerais (B. Horizonte).....      | 35.295\$0             | —                      | 26.140\$3              | 80.254\$4             | —                     | 18.071\$4            | 501\$3               | 25.127\$2                 | 52.360\$9              | 237.840\$5   |
| 23. Juiz de Fora.....                     | 2.186\$9              | —                      | 4.289\$7               | 15.096\$9             | —                     | 42.318\$6            | 397\$5               | 25.386\$1                 | 3.692\$8               | 93.363\$5    |
| 24. Uberaba.....                          | 2.130\$4              | —                      | 14.982\$5              | 17.988\$5             | —                     | 1.557\$2             | 4.877\$7             | 2.994\$7                  | 1.150\$7               | 45.681\$7    |
| 25. Campanha.....                         | 4.838\$5              | —                      | 4.360\$0               | 53.695\$7             | —                     | 15.469\$8            | 13.770\$3            | 15.661\$3                 | 1.727\$3               | 109.523\$8   |
| 26. Diamantina.....                       | 2.005\$3              | —                      | 3.478\$5               | 13.912\$9             | 1.311\$9              | 332\$0               | 3.377\$3             | 3.615\$6                  | 1.243\$5               | 20.277\$5    |
| 27. Goiás.....                            | 11.143\$3             | —                      | 10.768\$5              | 68.930\$3             | —                     | 4.567\$6             | 133\$7               | 3.637\$7                  | 3.014\$1               | 102.105\$2   |
| 28. Mato-Grosso (Cuiabá).....             | 12.772\$7             | —                      | 5.653\$5               | 27.116\$7             | 887\$9                | 8.911\$0             | 669\$1               | 5.841\$7                  | 11.398\$5              | 73.240\$1    |
| 29. Corumbá.....                          | 4.908\$6              | —                      | 8.533\$0               | 20.935\$8             | 5.917\$2              | 20.182\$2            | 1.297\$6             | 2.838\$8                  | 7.177\$0               | 77.790\$2    |
|   | 789.600\$4            | 276.103\$5             | 673.322\$3             | 2.230.398\$9          | 60.450\$2             | 846.796\$6           | 505.132\$3           | 607.416\$1                | 625.643\$5             | 6.615.367\$8 |



IMPRESA NACIONAL, “DIÁRIO OFICIAL” “BOLETIM ELEITORAL”

“Diário da Justiça” e “Diário do Poder Legislativo”

| REPARTIÇÕES         | OBRAS<br>DIVERSAS | OBRAS<br>IMPRESSAS | ASSINATURAS<br>OFICIAIS | PUBLICAÇÕES<br>OFICIAIS | TOTAL         |
|---------------------|-------------------|--------------------|-------------------------|-------------------------|---------------|
| 1. Fazenda.....     | 623:277\$5        | 5:916\$5           | 59:640\$0               | 1.519:055\$6            | 2.207:879\$6  |
| 2. Justiça.....     | 2.246:095\$2      | 11:724\$7          | 39:853\$0               | 6.076:118\$5            | 8.373:791\$4  |
| 3. Exterior.....    | 120:489\$0        | 8:119\$0           | 17:640\$0               | 53:902\$0               | 200:150\$0    |
| 4. Educação.....    | 253:631\$5        | 4\$0               | 51:150\$6               | 376:649\$3              | 681:881\$4    |
| 5. Trabalho.....    | 26:465\$0         | 2:162\$0           | 17:070\$0               | 1.070:016\$5            | 1.115:713\$5  |
| 6. Viação.....      | 49:345\$3         | 2:733\$7           | 40:460\$0               | 986:252\$7              | 1.078:791\$7  |
| 7. Marinha.....     | 2:155\$2          | 4:657\$4           | 18:970\$0               | 106:386\$0              | 132:168\$6    |
| 8. Guerra.....      | 6:541\$0          | 60\$0              | 49:320\$0               | 774:306\$4              | 830:227\$4    |
| 9. Agricultura..... | 30:206\$8         | 536\$9             | 27:650\$0               | 356:612\$1              | 415:005\$8    |
| Soma.....           | 3.358:206\$5      | 36:360\$2          | 321:753\$6              | 11.319:299\$1           | 15.035:619\$4 |

**RESUMO DOS SERVIÇOS OFICIAIS PRESTADOS PELAS REPARTIÇÕES INDUSTRIAIS AOS DIVERSOS  
MINISTÉRIOS EM 1937**

|   | FAZENDA       | JUSTIÇA      | EXTERIOR   | EDUCAÇÃO     | TRABALHO     | VIACÃO       | MARINHA    | GUERRA        | AGRICULTURA  | TOTAL         |
|---|---------------|--------------|------------|--------------|--------------|--------------|------------|---------------|--------------|---------------|
| 1. Imprensa Nacional.....                               | 2.207.889\$6  | 8.373.791\$4 | 200.150\$0 | 681.881\$4   | 1.115.713\$5 | 1.078.701\$7 | 132.168\$0 | 830.227\$4    | 415.005\$8   | 15.035.610\$4 |
| 2. Casa da Moeda.....                                   | 16.302.002\$0 | 370\$6       | —          | —            | 5.100\$0     | 754.553\$6   | —          | —             | —            | 17.062.026\$2 |
| 3. Correios e Telégrafos.....                           | 2.230.893\$0  | 789.600\$4   | 276.108\$5 | 673.322\$2   | 625.643\$5   | 505.132\$3   | 60.450\$2  | 846.705\$6    | 607.416\$1   | 6.615.367\$8  |
| 4. Estrada de Ferro Central do Brasil.....              | 7.290.516\$2  | 421.203\$8   | 9.214\$8   | 476.211\$3   | 227.001\$8   | 612.121\$0   | 179.046\$4 | 5.989.233\$4  | 686.707\$2   | 15.891.245\$9 |
| 5. Estrada de Ferro Noroeste do Brasil.....             | 3.303\$5      | 8.193\$3     | —          | 263\$3       | 2.395\$9     | 53.105\$6    | 101.772\$9 | 1.222.064\$1  | 14.627\$8    | 1.405.726\$4  |
| 6. Rede de Viacão Cearense.....                         | 3.175\$4      | 359\$1       | —          | 34.372\$1    | 298\$4       | 479.779\$8   | 42\$0      | 18.056\$7     | 26.294\$6    | 562.378\$1    |
| 7. Estrada de Ferro S. Luiz á Terezina.....             | 3.320\$3      | —            | —          | 234\$1       | 1.495\$1     | 14.775\$1    | —          | 37.380\$4     | 15.485\$1    | 72.699\$1     |
| 8. Estrada de Ferro Central do Piauí.....               | 53\$3         | —            | —          | 667\$8       | 18\$6        | 19.829\$5    | 30\$4      | 244\$7        | 134\$7       | 20.979\$0     |
| 9. Estrada de Ferro Central do Rio Grande do Norte..... | 519\$7        | 295\$3       | —          | 3.506\$0     | 27\$9        | 24.637\$9    | —          | 1.680\$2      | 10.606\$3    | 41.273\$3     |
| 10. Estrada de Ferro de Goiás.....                      | 3.661\$0      | 1.574\$1     | —          | 10.675\$7    | 1.413\$0     | 4.766\$8     | 11.216\$7  | 91.190\$7     | 26.319\$4    | 150.817\$4    |
| 11. Inspetoria de Águas e Esgóto.....                   | 6.032\$5      | 39.204\$2    | 1.708\$6   | 31.428\$2    | 422\$5       | 183.311\$5   | 237\$2     | 69.458\$6     | 9.335\$8     | 341.139\$1    |
|   | 28.051.372\$4 | 9.634.682\$2 | 487.181\$9 | 1.912.562\$2 | 1.979.530\$2 | 3.730.804\$8 | 484.964\$4 | 9.106\$340\$8 | 1.811.832\$8 | 57.199.271\$7 |

**EXPEDIENTE DA SECRETARIA**



QUADRO I — M. DA FAZENDA

Contabilista

CONSERVADA A PUBLICAÇÃO DOS D. OFICIAIS DE 13-8-936 E 9-10-937

| N. DE ORDEM     | NOME                                     | 1ª NOMEAÇÃO<br>M. DA FAZENDA | CARGO ATUAL |
|-----------------|--|------------------------------|-------------|
| <b>CLASSE L</b> |  |                              |             |
| 1               | Manuel Marques de Oliveira (I).....      | 6-12-1913                    | 13- 2-1922  |
| 2               | José Correia de Souza Pinto (I).....     | 16- 1-1908                   | 11- 7-1934  |
| 3               | Heitor Murat .....                       | 1- 2-1911                    | 20- 3-1935  |
| <b>CLASSE K</b> |  |                              |             |
| 1               | Luciano Toscano de Brito (I).....        | 22- 7-1909                   | 13- 2-1922  |
| 2               | José Adolfo de Azevedo Almeida (I).....  | 31- 1-1913                   | 13- 2-1922  |
| 3               | Oscar Pires Salgado (I).....             | 17- 1-1899                   | 13- 2-1922  |
| 4               | Luiz Augusto Rist.....                   | 13- 2-1922                   | 13- 2-1922  |
| 5               | João Salustiano de Campos.....           | 13- 2-1922                   | 13- 2-1922  |
| 7               | Hugo da Silveira Lobo (I).....           | 13- 2-1922                   | 13- 2-1922  |
| 8               | Ivan Ferreira de Moraes.....             | 29- 4-1922                   | 28-12-1923  |
| 9               | José Augusto de Oliveira (I).....        | 29- 4-1922                   | 24- 6-1931  |
| 10              | Eugênio Frazão (I).....                  | 29- 8-1903                   | 10- 5-1933  |
| 11              | Artur Guedes Filho (I).....              | 30- 4-1923                   | 18-10-1933  |
| 12              | Ovidio Paulo de Menezes Gil.....         | 11- 3-1927                   | 11- 7-1934  |
| 12              | José Vicente Pais de Barros (I).....     | 21- 1-1914                   | 20- 3-1935  |
| <b>CLASSE J</b> |  |                              |             |
| 1               | Humberto J. J. Sporteli (I).....         | 10- 1-1919                   | 29- 4-1923  |
| 2               | Joaquim Pedro da Mota (I).....           | 12- 3-1912                   | 29- 4-1922  |
| 3               | Rodrigo Gomes Ribeiro de Britto (I)..... | 4- 1-1905                    | 29- 4-1922  |
| 4               | Mario Cavaleiro do Lago (I).....         | 29- 4-1922                   | 29- 4-1922  |
| 5               | Henrique Peres Machado (I).....          | 29- 4-1922                   | 29- 4-1922  |
| 6               | Jarbas Ferreira Deschamps (I).....       | 29- 4-1922                   | 29- 4-1922  |
| 7               | Domingos d'Auria (I).....                | 30- 4-1923                   | 13- 2-1924  |
| 8               | Edgar Gonçalves Ferreira (I).....        | 10- 1-1924                   | 12- 8-1924  |
| 9               | Elidio de Carvalho .....                 | 10- 1-1924                   | 12- 8-1924  |
| 10              | Aderbal Silva (I).....                   | 30- 4-1923                   | 21- 2-1925  |
| 10              | Henrique Alberto Oreiuoli (I).....       | 30- 4-1923                   | 21- 2-1925  |
| 13              | Joaquim Mendonça de Azevedo Junior.....  | 30- 4-1923                   | 21- 2-1925  |
| 14              | Candido de Abreu e Souza (I).....        | 8- 5-1923                    | 21- 2-1925  |
| 14              | Percilio de Carvalho (I).....            | 8- 5-1923                    | 21- 2-1925  |
| 15              | César da Costa Matos.....                | 25- 5-1923                   | 21- 2-1925  |
| 16              | Tobias Diogenes Travessa.....            | 25- 5-1923                   | 30-12-1925  |
| 17              | Paulo Orlando (I).....                   | 10- 1-1924                   | 4- 5-1927   |
| 18              | Nelson da Costa Machado (I).....         | 10- 1-1924                   | 29- 6-1927  |
| 19              | Joaquim Anapolino Santana.....           | 10- 1-1924                   | 14-12-1927  |
| 20              | Ari Batista de Oliveira (I).....         | 12- 8-1924                   | 25- 4-1928  |
| 21              | Marilia Bastos (I).....                  | 5-10-1926                    | 16- 9-1931  |
| 22              | Nair Soares Pinheiro (I).....            | 10- 3-1927                   | 10- 5-1933  |
| 23              | Hugo Vitor Sampaio Ferraz.....           | 10- 1-1924                   | 18-10-1933  |
| 24              | Carmen Carrera Maese Lira (I).....       | 5-10-1926                    | 6- 6-1934   |
| 24              | Waldemiro Amadel Soares Filho.....       | 2- 1-1925                    | 11- 7-1934  |
| 25              | Alvaro Brandão (I).....                  | 2- 1-1925                    | 11- 7-1934  |
| 27              | Otilia Guimarães de Anes Pires (I).....  | 5-10-1926                    | 11- 7-1934  |
| 28              | Alberto Ferreira Carneiro (I).....       | 25- 1-1924                   | 27- 3-1935  |

QUADRO I — M. DA FAZENDA

(Conclusão)

| N. DE ORDEM | NOME                                    | 1ª NOMEAÇÃO<br>M. DA FAZENDA | CARGO ATUAL |
|-------------|---|------------------------------|-------------|
| CLASSE H.   |   |                              |             |
| 4           | Otávio Monjardin . . . . .              | 25- 1-1924                   | —           |
| 2           | José Montenegro Brandão . . . . .       | 15- 2-1924                   | —           |
| 3           | Antônio Valença de Melo . . . . .       | 24- 6-1931                   | —           |
| 4           | Ducinéa Jardim da Fonseca . . . . .     | 31- 1-1927                   | —           |
| 5           | Arlinda Narciso Mendes . . . . .        | 31- 1-1927                   | —           |
| 6           | Maria Madalena Coelho Martins . . . . . | 15- 3-1927                   | —           |
| 7           | Maria Adelaide Fortuna . . . . .        | 8- 2-1927                    | —           |
| 8           | Selene Espinola Correia . . . . .       | 6- 6-1934                    | —           |
| 9           | Arquimedes de Souza Jardim . . . . .    | 21-11-1927                   | —           |
| 10          | Francisco Eurico dos Santos . . . . .   | 11-12-1935                   | —           |

(I) Concurso de II entrância de Fazenda.

Datilógrafas — classe G

| N. DE ORDEM           | NOME   | 1ª NOMEAÇÃO<br>M. DA FAZENDA | CARGO ATUAL |
|-----------------------|--|------------------------------|-------------|
| 1                     | Edeltrudes Pereira Pacheco . . . . .         | 20- 9-1922                   | —           |
| 3                     | Maria Henriqueta de Rezende Chagas . . . . . | 20- 9-1922                   | —           |
|                       | Isaura Vereza Flores . . . . .               | 16- 2-1921                   | 4-12-1922   |
| ARQUIVISTA — CLASSE G |  |                              |             |
| 1                     | Manuel Nunes Carvalheira . . . . .           | 30- 3-1928                   | 8- 4-1931   |
| CONTÍNUO — CLASSE G   |  |                              |             |
| 1                     | Américo da Costa Lima . . . . .              | 4- 2-1922                    | 16- 1-1925  |
| SERVENTE — CLASSE E   |  |                              |             |
| 1                     | Eugenio Faustino Machado . . . . .           | 3-10-1924                    | —           |
| 2                     | Vicente Mota . . . . .                       | 22- 3-1927                   | 8- 4-1931   |
| 3                     | Washington Barbosa da Silva . . . . .        | 7- 3-1924                    | 12- 8-1931  |
| 4                     | José Soares Pinto . . . . .                  | 1- 2-1921                    | 17- 2-1932  |

QUADRO XIII — CONTABILISTAS

CONSERVADA A CLASSIFICAÇÃO PUBLICADA NO “DIÁRIO OFICIAL” DE 2-2-38

| N. DE ORDEM | NOME  | 1ª NOMEAÇÃO<br>CONTADORIA | CARGO ATUAL |
|-------------|---|---------------------------|-------------|
| Classe J    |   |                           |             |
| 1           | Jorge Cornélio Brom (I).....                  | 2- 1-1925                 | 2- 1-1925   |
| 2           | Oscar Rodrigues de Almeida (I).....           | 2- 1-1925                 | 2- 1-1925   |
| 3           | Manoel Vicente do Rego Valença Filho (I)..... | 2- 1-1925                 | 2- 1-1925   |
| 4           | Moacir Alves da Silveira (I).....             | 2- 1-1925                 | 2- 1-1925   |
|             | Luiz Mestrinho Filho (I).....                 |                           |             |
| 6           | João de Deus Ferreira de Menezes.....         | 2- 1-1925                 | 13-11-1926  |
| 7           | Serafim de Barros.....                        | 2- 1-1925                 | 4- 3-1927   |
| 8           | Aroldo Nobrega.....                           | Maio-1924                 | 1- 4-1927   |
| 9           | Antônio Fernandes Pinto (I).....              | 25- 3-1926                | 31-10-1927  |
| 10          | Raimundo de Azevedo e Souza (I).....          | 2- 1-1925                 | 7-12-1928   |
| 11          | Flórido Cabral (I).....                       | 2- 1-1925                 | 14-12-1928  |
| 12          | Oliveiros de Araujo Lopes (I).....            | 4- 6-1924                 | 31- 1-1929  |
| 13          | Nelson Gonçalves Ferreira.....                | 2- 1-1925                 | 26- 3-1929  |
| 14          | Mário Gonçalves Ferreira.....                 | 2- 1-1925                 | 30- 4-1929  |
| 15          | Aguinaldo Régulo Valdetaro (I).....           | 2- 1-1925                 | 31- 1-1930  |
| 16          | Joaquim Américo de Meireles (I).....          | 2- 1-1925                 | 11- 2-1931  |
| 17          | Rodolfo de Moraes Rego (I).....               | 2- 1-1925                 | 6- 1-1932   |
| 18          | Rogério Prendes (I).....                      | 2- 1-1925                 | 3- 2-1932   |
| 19          | José Fragoso Viana (I).....                   | 28- 1-1925                | 28-12-1932  |
| 20          | Romualdo Rodrigues Fortes.....                | 2- 1-1925                 | 11- 1-1933  |
|             | Hilton Santos (I).....                        |                           |             |
| 22          | Cicero Ferreira da Costa.....                 | 2- 1-1925                 | 8- 2-1933   |
| 23          | Alberto Rodrigues Nunes.....                  | 2- 1-1925                 | 10- 5-1933  |
| 24          | Manuel Izidro de Miranda (I).....             | 28- 9-927                 | 31- 5-1933  |
| 25          | Ari Ferreira Horta (I).....                   | 2- 1-1925                 | 19- 7-1933  |
| 26          | José Manoel Navarro.....                      | 7- 5-1925                 | 19- 7-1933  |
| 27          | José Monteiro de Menezes.....                 | 6- 6-1927                 | 25-10-1933  |
| 28          | José Batista de Lorena (I).....               | 16-12-1927                | 27-12-1933  |
| 29          | José Duarte de Figueiredo.....                | 2- 1-1925                 | 27-12-1933  |
|             | Waldemar Maracajá Ramalho (I).....            |                           |             |
|             | João Rodrigues de Azevedo.....                |                           |             |
| 32          | Valdemar Plínio de Almeida (I).....           | 11- 4-1927                | 27-12-1933  |
| 33          | Jurandir Silaro da Costa (I).....             | 2- 1-1925                 | 24- 1-1934  |
| 34          | Eduardo Ernesto Midosi (I).....               | 2- 1-1925                 | 20- 6-1934  |
| 35          | Américo Wenegorowis Brasil.....               | 30- 9-1931                | 27- 6-1934  |
| 36          | Alfredo da Rosa Brandão (I).....              | 2- 1-1925                 | 25- 7-1934  |
|             | Oscar Pacheco de Souza Belo.....              |                           |             |
|             | Ari Jorge Linhares (I).....                   |                           |             |
| 39          | Antônio Justino Pereira da Silva (I).....     | 8- 6-1927                 | 25- 7-1934  |
| 40          | Jaimé Melo dos Santos.....                    | 30- 9-1931                | 25- 7-1934  |
| 41          | Claudionor de Souza Lemos (I).....            | 6- 1-1932                 | 25- 7-1934  |
| 42          | João Augusto César de Souza Filho.....        | 2- 9-1936                 | 2- 9-1936   |
| 1           | Celino da Silva Leitão.....                   | 2- 1-1925                 | 30-12-1937  |
| 2           | Edgar de Castro Ribeiro Duarte.....           | 2- 1-1925                 | 30-12-1937  |
| 3           | Lauro Lira Neiva.....                         | 2- 1-1925                 | 30-12-1937  |

(I) Concurso de II entrada de Fazenda.

QUADRO XIII — CONTABILISTAS

(Continuação)

| N. DE ORDEM | NOME   | 1ª NOMEAÇÃO<br>CONTADORIA | CARGO ATUAL |
|-------------|--|---------------------------|-------------|
| 1           | Manoel Ulisses de Lima Leão.....                 | 2- 1-1925                 | 2- 1-1925   |
| 2           | Jaime Damaso de Carvalho.....                    | 2- 1-1925                 | 2- 1-1925   |
| 3           | Alcides Gosling.....                             | 2- 1-1925                 | 2- 1-1925   |
| 4           | João de Souza Familiar.....                      | 2- 1-1925                 | 2- 1-1925   |
| 5           | Paulo Vidal Moreira da Silva (I).....            | 2- 1-1925                 | 2- 1-1925   |
|             | Antônio Ewerton Serrão (I).....                  | 2- 1-1925                 | 2- 1-1925   |
| 9           | Antônio Tavares da Silva Figueiredo.....         | 2- 1-1925                 | 2- 1-1925   |
|             | Temistocles Coutinho Carneiro (I).....           | 2- 1-1925                 | 2- 1-1925   |
| 10          | Frederico Borges.....                            | 17- 8-1925                | 17- 8-1925  |
| 11          | Oscar de Lamare.....                             | 13- 1-1926                | 13- 1-1926  |
| 12          | Flávio Eustáquio da Silva Gomes (I).....         | 2- 1-1925                 | 23- 1-1926  |
| 13          | Augusto Julio Ferreira.....                      | 18- 6-1926                | 18- 6-1926  |
| 14          | Edgar Ribeiro Moss (I).....                      | 9-10-1925                 | 12- 2-1927  |
| 15          | Edgar de Castro Ribeiro Duarte.....              | 2- 1-1925                 | 15- 3-1927  |
| 16          | José Parente Sobrinho (I).....                   | 2- 3-1926                 | 4- 5-1927   |
| 17          | Armando Orlando.....                             | 24- 4-1925                | 3- 8-1927   |
| 18          | Valdomiro Martins de Souza.....                  | 2- 1-1925                 | 15- 8-1927  |
| 19          | Alix Ribeiro Moss (I).....                       | 2- 1-1925                 | 4- 1-1928   |
| 20          | Juvenal dos Santos Junior (I).....               | 2- 1-1925                 | 21-12-1928  |
| 21          | Carlos Werneck Franco Genofre (I).....           | 2- 4-1927                 | 31- 1-1929  |
| 22          | Anália Paranhos Barbosa.....                     | 14- 1-1927                | 26- 3-1929  |
| 23          | João de Queiroz Leite (I).....                   | 18- 3-1927                | 26- 3-1929  |
| 24          | Franklin Pinto Lobo.....                         | 24- 5-1926                | 24- 5-1929  |
| 25          | Clovis Emiliano de Oliveira.....                 | 5-10-1926                 | 10- 7-1929  |
| 26          | José Nelson de Lemos.....                        | 6- 3-1925                 | 23- 7-1929  |
| 27          | Antônio Rodrigues de Melo Junior.....            | 20-12-1926                | 31- 8-1929  |
| 28          | Karlitz Von Deollinger.....                      | 2- 1-1925                 | 10- 9-1929  |
| 29          | José da Silva Guimarães (I).....                 | 31-10-1927                | 31- 1-1930  |
| 30          | Miguel Cezário de Araujo.....                    | 6- 6-1929                 | 28- 2-1931  |
| 31          | João da Silva Ramos.....                         | 4- 3-1925                 | 8- 4-1931   |
| 32          | Silvia Sales de Moraes Rego.....                 | 23- 9-1927                | 6- 1-1932   |
| 33          | José Freitas Rodrigues de Vasconcelos.....       | 2- 1-1925                 | 28-12-1932  |
| 34          | Lauro Lira Neiva.....                            | 2- 1-1925                 | 11- 1-1933  |
| 35          | Antônio Fileto de Sampaio Marques Filho (I)..... | 18- 3-1927                | 11- 1-1932  |
| 36          | Luiz Madeira (I).....                            | 9- 7-1927                 | 11- 1-1933  |
| 37          | Arquimimo Silva (I).....                         | 2- 1-1925                 | 8- 2-1933   |
| 38          | Edésio Barreto Gonçalves Ferreira (I).....       | 2- 1-1925                 | 8- 2-1933   |
| 39          | Antônio Gouveia Henriques (I).....               | 2- 7-1927                 | 8- 2-1933   |
| 40          | Maurício Moreira da Costa Lima.....              | 29- 6-1927                | 5- 4-1933   |
| 41          | Dolores Albano Ribas (I).....                    | 2- 1-1925                 | 31- 5-1933  |
|             | Rosemiro Bezerra da Rocha.....                   | 2- 1-1925                 | 31- 5-1933  |
| 43          | Felipe Mendes Malheiros.....                     | 2- 1-1925                 | 31- 5-1933  |
| 44          | Artur Pereira de Moraes (I).....                 | 5-10-1928                 | 19- 7-1933  |
| 45          | Paulo de Tarso Leal.....                         | 4- 5-1925                 | 19- 7-1933  |
| 46          | Rosalina Cascardo Camardelli.....                | 31- 1-1927                | 19- 7-1933  |
| 47          | Ernani Cezar (I).....                            | 7- 4-1926                 | 25-10-1933  |
| 48          | José Faraco Guimarães (I).....                   | 6- 6-1929                 | 22-11-1933  |
| 49          | Benedito de Oliveira Pinto.....                  | 2- 1-1925                 | 27-12-1933  |
| 50          | Rodolfo Richtér.....                             | 16-11-1927                | 27-12-1933  |
| 51          | Gonçalo de Alneida (I).....                      | 21- 5-1926                | 27-12-1933  |
|             | Luiz Antônio de Figueiredo.....                  | 2- 1-1925                 | 27-12-1933  |
| 53          | Salvador Cico.....                               | 2- 1-1925                 | 27-12-1933  |
| 54          | Rubem de Souza Carvalho.....                     | 16- 4-1925                | 27-12-1933  |
| 55          | Haraldo F. Sorense.....                          | 24- 7-1925                | 27-12-1933  |
| 56          | José Martins Baião Neto.....                     | 31- 1-1927                | 27-12-1933  |
| 57          | José Roberto Melo Guilhon (I).....               | 8- 2-1927                 | 27-12-1933  |
| 58          | Jonatas Costa (I).....                           | 13- 4-1927                | 27-12-1933  |
| 59          | Agenor Afonso Cruz (I).....                      | 10- 6-1927                | 27-12-1933  |
|             | Alvaro da Fonseca Bastos (I).....                | 8-10-1929                 | 27-12-1933  |



QUADRO XIII — CONTABILISTAS  
(Continuação)

| N. DE ORDEM | NOME                                      | 1ª NOMEAÇÃO<br>CONTADORIA | CARGO ATUAL |
|-------------|---|---------------------------|-------------|
| Classe I    |   |                           |             |
| 60          | Eliezer Leopoldino .....                  | 24- 9-1930                | 27-12-1933  |
| 61          | José Craveiro de Sá.....                  | 2- 1-1925                 | 24- 1-1934  |
| 62          | Benedito Vieira Carneiro .....            | 16- 2-1929                | 21- 2-1934  |
| 63          | Julio da Fontoura Mena Barreto.....       | 20- 2-1925                | 7- 3-1934   |
| 64          | Edgar Bento Sales.....                    | 5-10-1928                 | 20- 6-1934  |
| 65          | Juvêncio Policarpo Moreira.....           | 2- 1-1925                 | 20- 6-1934  |
| 66          | Mario Alves da Nobrega (I).....           | 2- 1-1925                 | 20- 6-1934  |
| 67          | Aramis Pacobaiba .....                    | 8-10-1929                 | 20- 6-1934  |
| 68          | Djalma Salgado (I).....                   | 26- 3-1927                | 27- 6-1934  |
| 69          | Fernando Ribamar Viana.....               | 2- 1-1925                 | 27- 6-1934  |
| 70          | Luiz de Souza Pinto (I).....              | 28- 9-1927                | 27- 6-1934  |
| 71          | Antônio de Oliveira Lins (I).....         | 26-12-1928                | 27- 6-1934  |
| 72          | Manuel Inácio de Andrade e Silva (I)..... | 8- 8-1927                 | 25- 7-1934  |
| 73          | Argeu Machado Bezerra.....                | 2- 1-1925                 | 25- 7-1934  |
| 74          | Nelson Flores .....                       | 2- 1-1925                 | 25- 7-1934  |
| 75          | Lauro Teixeira de Rezende.....            | 24-7-1925                 | 25- 7-1934  |
| 76          | Rogério Gil Martins.....                  | 15- 1-1926                | 25- 7-1934  |
| 77          | Israel Alves de Paiva.....                | 26- 1-1928                | 25- 7-1934  |
| 78          | Cezar Machado da Silva (I).....           | 8- 5-1929                 | 25- 7-1934  |
| 79          | Olinto Guedes Pinto (I).....              | 30- 9-1931                | 25- 7-1934  |
| 80          | João Monteiro .....                       | 2- 1-1925                 | 22-11-1933  |
| 81          | José da Fonseca Ribeiro.....              | 2- 1-1925                 | 3- 6-1936   |
| 82          | Alceu Faião de Abreu Gomes (I).....       | 24- 6-1933                | 22-10-1936  |
| Classe H    |   |                           |             |
| 1           | Luiz Macedo de Carvalho Junior.....       | 18- 5-1925                | 21- 1-1931  |
| 2           | Ascânio Borges da Cruz.....               | 3-10-1927                 | 8- 4-1931   |
| 3           | Silvio Cerdá .....                        | 5-12-1929                 | 25- 5-1932  |
| 4           | Paulo Cornélio dos Santos.....            | 2- 1-1925                 | 31-10-1932  |
| 5           | Amalia Cagnoto .....                      | 2- 1-1925                 | 28-12-1932  |
| 6           | João Luiz Vinhóla.....                    | 15- 1-1925                | 11- 1-1933  |
| 7           | Jaci Pena Fausto .....                    | 21-12-1928                | 28-12-1932  |
| 8           | Helena de Souza Ramos.....                | 20- 2-1925                | 11- 1-1933  |
| 9           | Alfredo Costa da Fonseca.....             | 18-11-1926                | 11- 1-1933  |
| 10          | Laura de Oliveira Vieira (I).....         | 6- 7-1927                 | 11- 1-1933  |
| 11          | Alberto Magalhães Nunes.....              | 16- 7-1927                | 11- 1-1933  |
| 12          | João da Fontoura e Souza.....             | 2- 1-1925                 | 8- 2-1933   |
| 13          | Antônio Demétrio Ferreira (I).....        | 7-12-1928                 | 8- 2-1933   |
| 14          | Celso Capela .....                        | 2- 3-1925                 | 5- 4-1933   |
| 15          | Alice de Oliveira Lopes (I).....          | 2- 1-1925                 | 5- 4-1933   |
| 16          | Fernando Quinciano de Souza (I).....      | 2- 1-1925                 | 10- 5-1933  |
| 17          | Luiz Getúlio da Costa.....                | 2-12-1926                 | 10- 5-1933  |
| 18          | Clodoaldo Pessoa de Mendonça (I).....     | 5-10-1928                 | 31- 5-1933  |
| 19          | José da Pascoa Sobrinho.....              | 2- 1-1925                 | 19- 7-1933  |
| 20          | Edméa da Cruz Sêco Macedo (1).....        | 11- 6-1927                | 19- 7-1933  |
| 21          | Maria Passos (I).....                     | 6- 7-1927                 | 19- 7-1933  |
| 22          | Jandira Sant'Ana (I).....                 | 20- 8-1927                | 19- 7-1933  |
| 23          | João Góes Cardoso.....                    | 9- 7-1927                 | 26- 7-1933  |
| 24          | Berta Schuldt Delduque.....               | 2- 1-1925                 | 22-11-1933  |
| 25          | Esio Rosado Vieira Machado (I).....       | 22- 6-1927                | 22-11-1933  |
| 26          | Antônio Teódulo Marmora (I).....          | 11- 5-1932                | 27-12-1933  |
| 27          | Rosífa de Araujo Rocha (I).....           | 7- 4-1927                 | 27-12-1933  |
| 28          | Manoel Redinha Pinheiro da Silva.....     | 4- 4-1925                 | 27-12-1933  |
| 29          | Theodoro Ligocki .....                    | 29-12-1928                | 27-12-1933  |
| 30          | Luzia Grieco Leite Pinto (I).....         | 14- 3-1927                | 27-12-1933  |
| 31          | Silvia de Araujo Macêdo (I).....          | 4- 1-1928                 | 27-12-1933  |
| 32          | Petrina Paes Franco (I).....              | 26- 1-1928                | 27-12-1933  |

(I) Concurso de II entrância de Fazenda.

**QUADRO XIII — CONTABILISTAS**  
(Continuação)

| N. DE ORDEM | NOME                                       | 1ª NOMEAÇÃO<br>CONTADORIA | CARGO ATUAL |
|-------------|--|---------------------------|-------------|
| Classe H    |  |                           |             |
| 33          | Gustavo de Almeida (I).....                | 22- 9-1928                | 27-12-1933  |
| 34          | Alcides Pires (I).....                     | 31- 1-1929                | 27-12-1933  |
| 35          | Mario Anacleto da Silva (I).....           | 30- 4-1929                | 27-12-1933  |
| 36          | Oscar Trindade (I).....                    | 31- 8-1929                | 27-12-1933  |
| 37          | Paulo Miranda Rôxo (I).....                | 29-10-1929                | 27-12-1933  |
| 38          | Valdemiro Santos (I).....                  | 9- 1-1930                 | 27-12-1933  |
| 39          | João Batista de Oliveira.....              | 29- 4-1930                | 27-12-1933  |
| 40          | Abdelkader Catunda.....                    | 30- 9-1931                | 27-12-1933  |
| 42          | Mario Galvão Menezes (I).....              | 30- 9-1931                | 27-12-1933  |
| 43          | Haroldo Borges (I).....                    | 6- 1-1932                 | 27-12-1933  |
| 44          | José Ribamar Caldeira.....                 | 21- 8-1929                | 24- 1-1934  |
| 45          | Alcindo Bomfim (I).....                    | 8- 3-1927                 | 21- 2-1934  |
| 46          | Levi Cersosino.....                        | 30- 9-1931                | 21- 2-1934  |
| 47          | José de Moura Freire.....                  | 2- 4-1925                 | 7- 3-1934   |
| 48          | Acir Bittencourt Lobo.....                 | 22- 1-1929                | 7- 3-1934   |
| 49          | Maria Jota (I).....                        | 30- 9-1931                | 6- 6-1934   |
| 50          | José Lopes de Almeida.....                 | 2- 1-1925                 | 20- 6-1934  |
| 51          | Manoel Dias Pereira.....                   | 22-10-1927                | 20- 6-1934  |
| 51          | Leonie de Souza Pereira da Silva.....      | 30- 9-1931                | 20- 6-1934  |
| 53          | Moacir de Oliveira (I).....                | 30- 9-1931                | 20- 6-1934  |
| 54          | Manoel Castro Rocha.....                   | 28- 9-1932                | 20- 6-1934  |
| 55          | Raimundo Moreira de Souza.....             | 2- 1-1925                 | 27- 6-1934  |
| 56          | Ivoni Cunha de Almeida Rêgo (I).....       | 30- 9-1931                | 27- 6-1934  |
| 57          | João Barroso Pereira.....                  | 11- 5-1932                | 27- 6-1934  |
| 58          | Valdir de Lima e Silva (I).....            | 17- 8-1932                | 4- 7-1934   |
| 59          | Francisco Aristeu de Oliveira.....         | 28- 9-1927                | 25- 7-1934  |
| 60          | Newton Carvalho de Souza (I).....          | 8- 7-1930                 | 25- 7-1934  |
| 61          | Oswaldo Fernandes de Souza Cherém (I)..... | 27-11-1929                | 25- 7-1934  |
| 62          | Suzana de Oliveira Carvalho.....           | 4- 2-1925                 | 25- 7-1934  |
| 63          | Nicolau Baroni.....                        | 30- 4-1929                | 25- 7-1934  |
| 64          | Elvira Leal Guimarães Ferraz.....          | 30- 9-1931                | 25- 7-1934  |
| 65          | Moacir Cavalcanti da Silva.....            | 7-10-1931                 | 25- 7-1934  |
| 65          | Oswaldo Teixeira Marques.....              | 11- 5-1932                | 25- 7-1934  |
| 67          | Petrina Bomfim.....                        | 11- 5-1932                | 25- 7-1934  |
| 68          | Heitor Gomes de Paiva (I).....             | 20- 7-1932                | 25- 7-1934  |
| 69          | Francisco de P. Gomes da Silva (I).....    | 14-12-1932                | 25- 7-1934  |
| 70          | Alvaro Acioli de Vasconcelos.....          | 9- 2-1925                 | 11-12-1935  |
| 70          | Clodomir Gaspar de Oliveira.....           | 16- 2-1929                | 22-10-1936  |
| Classe G    |  |                           |             |
| 1           | Raimundo Soares Focas.....                 | 11- 3-1926                | 23- 4-1931  |
| 2           | Euclides Craveiro de Sá.....               | 10- 4-1926                | 10- 4-1926  |
| 3           | Edmundo Freitas Strunek.....               | 14-10-1926                | 14-10-1926  |
| 4           | Pedro Alves Parente.....                   | 9- 3-1925                 | 13-11-1926  |
| 5           | Tancredo Peixoto.....                      | 28- 7-1927                | 28- 7-1927  |
| 6           | Alberto de Sá e Albuquerque.....           | 23- 7-1929                | 23- 7-1929  |
| 7           | Oscar Matias Becker.....                   | 23- 7-1929                | 23- 7-1929  |
| 8           | Darci Sant'Anna.....                       | 23- 7-1929                | 23- 7-1929  |
| 9           | Jorge Moura Rocha.....                     | 23- 7-1929                | 23- 7-1929  |
| 10          | João Lopes da Costa.....                   | 2- 7-1927                 | 24- 6-1930  |
| 11          | Joaquim de Figueredo Bastos.....           | 29-10-1929                | 13- 8-1930  |
| 12          | Felipe Campos de Souza.....                | 1- 8-1929                 | 21- 1-1931  |
| 13          | Gastão Ferrer dos Santos.....              | 28- 2-1930                | 28- 2-1931  |

(I) Concurso de II entrância de Fazenda.

QUADRO XIII — CONTABILISTAS

(Continuação)

| N. DE ORDEM | NOME                                    | 1ª NOMEAÇÃO<br>CONTADORIA | CARGO ATUAL |
|-------------|---|---------------------------|-------------|
| Classe G    |   |                           |             |
| 14          | Gerusa Amaral de Atayde.....            | 23- 9-1930                | 2-12-1931   |
| 15          | José Paulino Ferreira da Silva.....     | 7-10-1931                 | 6- 1-1932   |
| 16          | João Gaspar Filho.....                  | 9-12-1925                 | 3- 3-1932   |
| 17          | Aleides Leite Pereira.....              | 28- 2-1931                | 11- 5-1932  |
| 18          | Lívia Barbosa Garcia.....               | 30- 4-1929                | 25- 5-1932  |
| 19          | Estevam Raimundo Fernandes.....         | 21- 1-1931                | 25- 5-1932  |
| 20          | Henrique de Abreu Santa Rita.....       | 16- 9-1931                | 1- 6-1932   |
| 21          | Hamilton Beltrão Fontes.....            | 11- 5-1932                | 31-10-1932  |
| 22          | Dilermando Almada.....                  | 17- 9-1930                | 9-11-1932   |
| 23          | Orlando Horta da Costa.....             | 30- 9-1931                | 9-11-1932   |
| 24          | Florianos Matos.....                    | 30- 7-1925                | 11- 1-1933  |
| 25          | Ilca Schafflôr Leal.....                | 26- 1-1928                | 11- 1-1933  |
| 26          | Luzia Carneiro Murat.....               | 9- 1-1929                 | 11- 1-1933  |
| 27          | Amauri César da Silva.....              | 29 -4-1930                | 11- 1-1933  |
| 28          | Aderbal Alves.....                      | 16- 9-1931                | 11- 1-1933  |
| 29          | Ana de Amadel Soares.....               | 30- 9-1931                | 11- 1-1933  |
|             | Antônio Monteiro de Lima.....           | 30- 9-1931                | 11- 1-1933  |
| 32          | Silvestre Moreira de Araujo.....        | 30- 9-1931                | 11- 1-1933  |
|             | Vera Ewerton Fernandez.....             | 28-10-1931                | 11- 1-1933  |
| 33          | Jorge Silva.....                        | 29- 6-1932                | 11- 1-1933  |
| 34          | Adriano Sampaio.....                    | 7-10-1931                 | 8- 2-1933   |
| 35          | Marina Tavares Franco.....              | 11- 5-1932                | 8- 2-1933   |
|             | Renato Lindemberg Amóra.....            | 11- 5-1932                | 8- 2-1933   |
| 37          | Nelson Dimas de Oliveira.....           | 8- 6-1932                 | 8- 2-1933   |
| 38          | Maria do Carmo Caçador.....             | 29- 6-1932                | 8- 2-1933   |
| 39          | Leonidas Assumpção Camargo.....         | 28- 2-1931                | 5- 4-1933   |
| 40          | Lauro Araujo Pereira.....               | 25- 5-1932                | 10- 5-1933  |
| 41          | Luiz da Luz Soares.....                 | 25- 5-1932                | 17- 5-1933  |
| 42          | José Pedro de Nogueira Aranha.....      | 8- 7-1930                 | 31- 5-1933  |
| 43          | Américo Godinho de Argolo Nobre.....    | 29- 4-1931                | 31- 5-1933  |
| 44          | Roberto Mauro Moore.....                | 8- 6-1932                 | 31- 5-1933  |
| 45          | Raimundo de Assis Rocha.....            | 29- 6-1932                | 31- 5-1933  |
| 46          | Belisia da Costa Abreu.....             | 30- 9-1931                | 19- 7-1933  |
|             | Hélio Albano.....                       | 30- 9-1931                | 19- 7-1933  |
| 48          | Pedro Nunes de Lima.....                | 2-12-1931                 | 19- 7-1933  |
| 49          | Gerardo Duarte Esposel.....             | 11- 5-1932                | 19- 7-1933  |
|             | João Maria Machado.....                 | 11- 5-1932                | 19- 7-1933  |
| 51          | Paulo Rocha.....                        | 11- 1-1933                | 19- 7-1933  |
| 52          | Amélia Arduini Amado Ferreira.....      | 20- 7-1932                | 25-10-1933  |
| 53          | Raimunda Ferreira da Costa.....         | 30- 9-1931                | 22-11-1933  |
| 54          | Renato Leão.....                        | 11- 5-1932                | 22-11-1933  |
| 55          | Bivar de Berredo Guimarães.....         | 19- 2-1925                | 27-12-1933  |
| 56          | Círo Gonçalves.....                     | 18- 3-1931                | 27-12-1933  |
| 57          | José Romualdo Cabral Arcoverde.....     | 29-10-1929                | 27-12-1933  |
| 58          | Rosalvo Barbosa do Nascimento.....      | 2-12-1931                 | 27-12-1933  |
|             | Juracy Ferreira de Oliveira.....        | 11- 5-1932                | 27-12-1933  |
| 59          | Lais Coutinho Rôxo.....                 | 11- 5-1932                | 27-12-1933  |
|             | Maria Elvira Campos.....                | 11- 5-1932                | 27-12-1933  |
| 65          | Luiz Alberto Rist.....                  | 11- 5-1932                | 27-12-1933  |
|             | Antônio Francisco Pereira.....          | 11- 5-1932                | 27-12-1933  |
| 67          | Neusa Lima Signorelli.....              | 11- 5-1932                | 27-12-1933  |
|             | Humberto Monteiro Teixeira Marinho..... | 25- 5-1932                | 27-12-1933  |
| 65          | Orlando Ferreira.....                   | 25- 5-1932                | 27-12-1933  |
|             | Jacira Nogueira Pinto.....              | 29- 6-1932                | 27-12-1933  |

QUADRO XIII — CONTABILISTAS

(Conclusão)

| N. DE ORDEM | NOME                                     | 1ª NOMEAÇÃO<br>CONTADORIA | CARGO ATUAL |
|-------------|--|---------------------------|-------------|
| Classe G    |  |                           |             |
| 68          | Luiz Gabriel Coelho Machado Filho.....   | 17- 8-1932                | 27-12-1933  |
| 69          | Alaide da Graça Castellões.....          | 28- 9-1932                | 27-12-1933  |
| 70          | Luiz Gonzaga Bevilaqua.....              | 31-10-1932                | 27-12-1933  |
|             | José Bessa de Meireles.....              | 31-10-1932                | 27-12-1933  |
| 72          | Valter Goulart Caldas.....               | 9-11 1932                 | 27-12-1933  |
|             | Afonso Augusto de Magalhães Calvet.....  | 9-11 1932                 | 27-12-1933  |
|             | Conceição Fontes Ferreira da Silva.....  | 9-11 1932                 | 27-12-1933  |
| 75          | Alvaro Ferreira de Melo.....             | 14-12-1932                | 27-12-1933  |
| 76          | José Mariano de Macêdo Soares Alves..... | 11- 1-1933                | 27-12-1933  |
| 77          | Benjamin Parada Vieira.....              | 9-11-1932                 | 24- 1-1934  |
| 78          | Ernani José dos Santos.....              | 11- 5-1932                | 21- 2-1934  |
| 79          | João da Silva Pimenta.....               | 25- 5-1932                | 21- 2-1934  |
| 80          | Alberto Gentile.....                     | 5- 4-1933                 | 21- 2-1934  |
| 81          | Guajarino Maciel Braga.....              | 11- 1-1933                | 7- 3-1934   |
| 82          | Olga Calmon Eppinghaus.....              | 11- 5-1932                | 6- 6-1934   |
| 83          | José Gentil da Silva.....                | 25- 5-1932                | 20- 6-1934  |
| 84          | Espiridião Ferreira.....                 | 29- 6-1932                | 20- 6-1934  |
|             | Maria Antonia Campos.....                | 29- 6-1932                | 20- 6-1934  |
| 86          | Aurea Chagas Pena.....                   | 31-10-1932                | 20- 6-1934  |
| 87          | Clarice Pereira.....                     | 9-11-1932                 | 20- 6-1934  |
|             | Maria Abigail Furtado de Mendonça.....   | 9-11-1932                 | 20- 6-1934  |
| 89          | Dila Duque Costa.....                    | 11- 1-1933                | 20- 6-1934  |
|             | Lúcio de Melo Côrtes.....                | 11- 1-1933                | 20- 6-1934  |
|             | Miquelina Salvino Noronha.....           | 11- 1-1933                | 20- 6-1934  |
| 92          | Manoel Leal Guimarães.....               | 5- 4-1933                 | 20- 6-1934  |
| 93          | Lecfredo de Mendonça Ramos.....          | 6- 6-1929                 | 27- 6-1934  |
| 94          | Luiz Gonzaga de Assis.....               | 11- 5-1932                | 27- 6-1934  |
| 95          | Lígia de Albuquerque Alexandrino.....    | 28-12-1932                | 27- 6-1934  |
| 96          | Jandira Camisão Fialho.....              | 11- 1-1933                | 27- 6-1934  |
|             | Joaquim Silvestre da Costa Katzourá..... | 11- 1-1933                | 27- 6-1934  |
| 98          | Paulo Agostinho Neiva.....               | 28- 9-1932                | 4- 7-1934   |
| 99          | Raul Fontes Cotia.....                   | 11- 5-1932                | 25- 7-1934  |
| 100         | Otavio Vaz Almeida e Albuquerque.....    | 29- 6-1932                | 25- 7-1934  |
| 101         | Maria de Lourdes Queiroz.....            | 28-12-1932                | 25- 7-1934  |
| 102         | Antônio Gregório da Fonseca.....         | 11- 1-1933                | 25- 7-1934  |
|             | Aédo Fernandes Machado.....              | 11- 1-1933                | 25- 7-1934  |
|             | Amarí Rodrigues da Cunha.....            | 11- 1-1933                | 25- 7-1934  |
|             | Dorgival Jeová de Azevedo.....           | 11- 1-1933                | 25- 7-1934  |
|             | Ernani Jota.....                         | 11- 1-1933                | 25- 7-1934  |
|             | Lígia Fortes Rocha.....                  | 11- 1-1933                | 25- 7-1934  |
|             | Tompson Lemos da Silva.....              | 11- 1-1933                | 25- 7-1934  |
|             | Iolanda Sá Pinto Coutinho.....           | 8- 2-1933                 | 25- 7-1934  |
| 110         | Maria das Dores de Carvalho e Melo.....  | 5- 4-1933                 | 25- 7-1934  |
| 111         | Virgínio José dos Santos.....            | 13- 8-1930                | 23- 1-1935  |
| 112         | Guilherme Bibiani.....                   | 30- 9-1931                | 11-12-1935  |
| 113         | Armando Dela Bianca.....                 | 16- 9-1931                | 5- 2-1936   |
| 114         | José Solano Lopes de Lima.....           | 5- 4-1933                 | 7-10-1936   |
| 115         | José Acioli Lins.....                    | 31- 5-1933                | 22-10-1936  |

**CLASSE F**

| N. DE ORDEM                          | NOME   | 1ª NOMEAÇÃO<br>CONTADORIA       |            |
|--------------------------------------|--|---------------------------------|------------|
| 1                                    | Aivaro Leite .....                             | 2-12-1931                       |            |
| 2                                    | Jandira Nogueira Vieira.....                   | 1- 6-1932                       |            |
| 3                                    | Alberto Machado Rangel.....                    | 14-12-1932                      |            |
| 4                                    | Antonieta Blanchard .....                      | 28-12-1932                      |            |
|                                      | Manoel Arcaujo de Araujo.....                  | 28-12-1932                      |            |
|                                      | Silvio Tarcio de Castro Menezes.....           | 28-12-1932                      |            |
|                                      | Alfredo Nazareno .....                         | 11- 1-1933                      |            |
|                                      | Clovis Jorge de Souza.....                     | 11- 1-1933                      |            |
|                                      | Juraci Pinheiro de Morais Cavalcanti.....      | 11- 1-1933                      |            |
|                                      | Otaçilio Mena Barreto Benevides.....           | 11- 1-1933                      |            |
| 7                                    | Francisco de Paula Torres.....                 | 11- 1-1933                      |            |
|                                      | Antônio da Luz Pereira da Silva.....           | 11- 1-1933                      |            |
|                                      | Ozorio Silva .....                             | 11- 1-1933                      |            |
| 15                                   | Rute da Costa Paiva.....                       | 11- 1-1933                      |            |
| 16                                   | Halia Duarte Lisboa.....                       | 8- 2-1933                       |            |
|                                      | Licínio Marinho Neves.....                     | 22- 3-1933                      |            |
| 17                                   | Aida Beiró Miranda.....                        | 5- 4-1933                       |            |
|                                      | Enoch Costa Malheiros.....                     | 5- 4-1933                       |            |
|                                      | Leopoldo Neri de Andrade.....                  | 5- 4-1933                       |            |
|                                      | Humberto Ribeiro Leal.....                     | 5- 4-1933                       |            |
|                                      | Miguel do Vale Cavalcanti.....                 | 5- 4-1933                       |            |
|                                      | Maria Zilda Soares Porto.....                  | 5- 4-1933                       |            |
|                                      | Pedro Augusto do Nascimento.....               | 5- 4-1933                       |            |
|                                      | Helyit Almeida dos Santos.....                 | 10- 5-1933                      |            |
|                                      | Lauro de Vasconcelos Vilares.....              | 10- 5-1933                      |            |
|                                      | 24   | Nelsons Borba de Araujo.....    | 10- 5-1933 |
| Carmen Tavares Jorge de Souza.....   |  | 10- 5-1933                      |            |
| 28                                   | Ernani Fonseca da Costa Alecrim.....           | 17- 5-1933                      |            |
|                                      | Hala Watson C. Marques.....                    | 31- 5-1933                      |            |
| 29                                   | Hipólito Ribeiro Freire.....                   | 31- 5-1933                      |            |
|                                      | Pedro Maul Stamford.....                       | 31- 5-1933                      |            |
|                                      | Valdimir Albuquerque de Oliveira Siqueira..... | 31- 5-1933                      |            |
|                                      | Paulo Barros de Góes.....                      | 31- 5-1933                      |            |
| 34                                   | Ercilio Gomes de Lima.....                     | 28- 6-1933                      |            |
|                                      | Lucilia Bastos Tigre.....                      | 19- 7-1933                      |            |
| 35                                   | Armando de Souza Costa.....                    | 19- 7-1933                      |            |
|                                      | Umbelina Xavier de Oliveira.....               | 19- 7-1933                      |            |
| 38                                   | Pedro José de Souza Pires.....                 | 26- 7-1933                      |            |
| 39                                   | Arlinda Leopoldina Torres.....                 | 18-10-1933                      |            |
|                                      | Maria do Carmo Alcoforado de Oliveira.....     | 22-11-1933                      |            |
| 40                                   | Luiz Marques da Cunha.....                     | 22-11-1933                      |            |
|                                      | João Machado da Costa.....                     | 27-12-1933                      |            |
|                                      | Olivério Fernandes Borges.....                 | 27-12-1933                      |            |
|                                      | José Herôncio de Melo.....                     | 27-12-1933                      |            |
|                                      | Manuel Canuto de Souza.....                    | 27-12-1933                      |            |
|                                      | Manoel Gonçalves de Oliveira.....              | 27-12-1933                      |            |
|                                      | Austelino de Albuquerque Campelo.....          | 27-12-1933                      |            |
|                                      | Jobel Tinoco .....                             | 27-12-1933                      |            |
|                                      | José Teotônio Vieira Regueira.....             | 27-12-1933                      |            |
|                                      | José Magalhães Vieira de Melo.....             | 27-12-1933                      |            |
|                                      | Juraci Carneiro Campelo.....                   | 27-12-1933                      |            |
|                                      | 42   | Luiz Genú da Costa Pinto.....   | 27-12-1933 |
|                                      |  | Rômulo Neri de Andrade.....     | 27-12-1933 |
|                                      |  | Caio Lins da Cunha.....         | 27-12-1933 |
|                                      |  | Adolfo de Lima Costa.....       | 27-12-1933 |
|                                      |  | Duryal dos Santos.....          | 27-12-1933 |
|                                      |  | Mario Guilherme Cavalcanti..... | 27-12-1933 |
| Urbano Ribeiro de Sena Filho.....    |  | 27-12-1933                      |            |
| Arnaldo Antônio de Andrade.....      |  | 27-12-1933                      |            |
| Aleides José de Oliveira Barros..... |  | 27-12-1933                      |            |
| João Inácio Ribeiro Roma.....        |  | 27-12-1933                      |            |
| 62                                   | Humberto Nosi .....                            | 24- 1-1934                      |            |

CLASSE F  
(Conclusão)

| N. DE ORDEM             | NOME                                  | 1ª NOMEAÇÃO<br>CONTADORIA |
|-------------------------|---------------------------------------|---------------------------|
| 63                      | Delio Hermes de Oliveira Coragem..... | 21- 2-1934                |
|                         | Eraldo da Mota Valença.....           | 21- 2-1934                |
|                         | Milton de Lima Buarque.....           | 21- 2-1934                |
|                         | Rui Gomes da Veiga Pessoa.....        | 21- 2-1934                |
|                         | Benício Carlos de Santana.....        | 21- 2-1934                |
| 68                      | Almerinda Castelo Branco Guanais..... | 7- 3-1934                 |
|                         | Ervandil Pessoa de Oliveira.....      | 7- 3-1934                 |
|                         | Paulo Soares de Albergaira.....       | 7- 3-1934                 |
| 71                      | José Gonçalves de Melo.....           | 25- 4-1934                |
| 72                      | Libânia Rodrigues Melo.....           | 6- 6-1934                 |
| 73                      | Silvia Stuchert de Vasconcelos.....   | 20- 6-1934                |
|                         | Julietta de Sá Freixinho.....         | 20- 6-1934                |
|                         | Moacir Passos do Nascimento.....      | 20- 6-1934                |
|                         | Odete de Almeida Brandão.....         | 20- 6-1934                |
|                         | Celina Franco de Oliveira.....        | 20- 6-1934                |
|                         | Miguel Barra Neto.....                | 20- 6-1934                |
|                         | Rosa Célia Maul Stamford.....         | 20- 6-1934                |
|                         | José da Costa Pinto.....              | 20- 6-1934                |
| Orris do Rego Luna..... | 20- 6-1934                            |                           |
| 82                      | Antônio da Silva Pinheiro.....        | 27- 6-1934                |
|                         | Newton Guimarães de Paiva.....        | 27- 6-1934                |
|                         | Duquesne Pereira Lima.....            | 27- 6-1934                |
|                         | Milton Gadelha e Melo.....            | 27- 6-1934                |
|                         | Pedro Alves Camelo.....               | 27- 6-1934                |
| 87                      | Francisco Pilomia de Souza.....       | 4- 7-1934                 |
| 88                      | Iderval Duarte Medeiros.....          | 25-7 1934                 |
|                         | Bento Fernandes de Souza Cherém.....  | 25-7 1934                 |
|                         | Jurema Lima Barros.....               | 25-7 1934                 |
|                         | Maria Isabel Cunha Secades.....       | 25-7 1934                 |
|                         | Marina Nogueira Pinto.....            | 25-7 1934                 |
|                         | Mario Ibijara Ramidoff.....           | 25-7 1934                 |
|                         | Orlando de Araujo Bernardes.....      | 25-7 1934                 |
|                         | Paulo Sampaio Corrêa.....             | 25-7 1934                 |
|                         | Silvia Mota Bartel Rosa.....          | 25-7 1934                 |
|                         | Vera de Souza Guimarães.....          | 25-7 1934                 |
|                         | Antônio Barra Maia.....               | 25-7 1934                 |
|                         | Azuréa Claraz de Souza Guimarães..... | 25-7 1934                 |
|                         | Maria Carmelita Chaves.....           | 25-7 1934                 |
|                         | Humberto Alves de Sá.....             | 25-7 1934                 |
|                         | Otelo Sarmento Serra Lima.....        | 25-7 1934                 |
| 103                     | Brasílio Galvão.....                  | 25-10-1934                |
| 105                     | José Eloi Carneiro Leão.....          | 25-10-1934                |
|                         | Maria de Medeiros Costa.....          | 23- 1-1935                |
| 106                     | Milton Rocha.....                     | 30- 1-1935                |
| 108                     | Ernani de Lira Moura.....             | 30- 1-1935                |
|                         | Euclides Sales.....                   | 6-11-1935                 |
| 109                     | Djanira Gomes.....                    | 20- 5-1936                |
| 111                     | Alsira de Carvalho Serra.....         | 20- 5-1936                |
|                         | Artur Alvares.....                    | 26- 8-1936                |
| 112                     | Eva Dantas Pinto Pessoa.....          | 22-10-1936                |
|                         | Guilherme Magno da Silva.....         | 22-10-1936                |
|                         | Cleto de Paula Botelho.....           | 22-10-1936                |

ELOGIOS E OUTROS ATOS

| NOME  | CARGO  | AUTORIDADE                        | DATA   | HISTÓRICO   |
|---|--|-----------------------------------|--|---|
| Candido de Abreu e Souza                                  | Cont. cl. J. —<br>Quadro I.                                      | Gover. E. Rio...                  | Av. 40, de 3-2-937                               | Agradecendo o bom desempenho dado às funções do Diretor de Ecônomia e Finanças do Dep. Estadual.  |
| Hilton Santos .....                                       | Cont. cl. J. —<br>Quadro XIII.                                   | Dir. Faz. M. Marinha.             | Officio 270, de 19-7-937.                        | Elogiando pelo muito que contribuiu com competência, zêlo e capacidade para bôa execução do serviço de contabilidade daquele Ministério.          |
| José Faraco Guimarães...                                  | Cont. cl. I. —<br>Quadro XIII.                                   | Presd. República                  | Officio 1906, de 30-7-937, do C. F. S. P. C.     | Comunicando foi elogiado pela diligência e capacidade demonstrados na confecção dos trabalhos orçamentários para 1938.                            |
| Humberto J. J. Sporteli..                                 | Cont. cl. J. —<br>Quadro I.                                      | Ministro Fazenda                  | Officio 102, de 27-10-937, da D. E. Pessoal.     | Comunicando foi elogiado pelo desempenho dado à tarefa do Exame das Contas de 1934, da C. C. Compras  |
| Rosalina Cascardo Camardelli.<br>Isaura Vereza Flores.... | Cont. cl. I. —<br>Quadro XIII.<br>Datilog. cl. G. —<br>Quadro I. | } Presi. do T. R.<br>} Eleitoral. | Officio 647 P, de 30-11-937.                     | Elogiando pelo inestimável auxílio prestado à Justiça.  |
| Artur Guedes Filho..<br>Percilio de Carvalho.....         | Cont. cl. K. —<br>Quadro I.<br>Cont. cl. J. —<br>Quadro I.       | } M. da Fazenda.                  | Officio 135, de 28-12-937, da D. E. Pessoal.     | Comunicando foram agradecidos a dedicação proficiência e esforço demonstrado no desempenho da comissão junto à Caixa Econômica R. Janeiro.        |
| Marília Bastos .....                                      | Cont. cl. J. —<br>Quadro I.                                      | Presid. República                 | Officio 20.282, de 31-10-936, da Secret. P. Rep. | Comunicando foi elogiada pela dedicação, zêlo e competência com que se desobrigou dos serviços que lhe foram afetos na Comissão do Reajustamento. |

### TRANSFERÊNCIA

| NOME                        | CARGO   | DECRETO   | HISTÓRICO                                     |
|-----------------------------|---|-----------|---|
| Celino da Silva Leitão..... | Of. Adm. cl. J —<br>Quadro III —<br>M. da Viação. | 30-12-937 | Para o cargo de contab. cl. J do Quadro XIII. |

### APOSTILAS DE EFETIVIDADE DEFERIDAS PELO EXMO. SR. MINISTRO DA FAZENDA

| NOME                                | CARGO                         | DATA      |
|-------------------------------------|-------------------------------|-----------|
| Alfredo Costa da Fonseca.....       | Aux. técnico de 2ª.....       | 5- 3-937  |
| Adolpho de Lima Costa.....          | Praticante de 2ª.....         | 3- 3-937  |
| Arlinda Leopoldina Torres.....      | Praticante de 2ª.....         | 5- 3-937  |
| Brasilio Galvão .....               | Praticante de 2ª.....         | 25- 1-937 |
| Humberto Alves de Sá.....           | Cont. cl. F. Quadro XIII..... | 15- 5-937 |
| José da Costa Pinto.....            | Praticante de 2ª.....         | 12- 1-937 |
| José Romualdo Cabral Arcoverde..... | Praticante de 1ª.....         | 25- 1-937 |
| Jurema Lima Barros.....             | Praticante de 2ª.....         | 27- 1-937 |
| Luiz Marques da Cunha.....          | Praticante de 2ª.....         | 25- 1-937 |
| Marina Nogueira Pinto.....          | Praticante de 2ª.....         | 13- 5-937 |
| Milton Rocha .....                  | Praticante de 2ª.....         | 24- 8-937 |
| Moseir Cavalcanti da Silva.....     | Aux. técnico de 2ª.....       | 18- 5-937 |

### SUBSTITUIÇÕES

|   | NOME                            | CARGOS DE SUBSTITUIÇÃO  | PERÍODO               |
|---|---------------------------------|-------------------------|-----------------------|
| Dec. 1-4-936 .....                      | Waldemar Plinio de Almeida.     | Contab. cl. L. — Q. I.. | 1- 1-937 a 31-12-937  |
| Port. 66-A, 23-3-35<br>Snr. C. Geral.   | Oscar Pires Salgado.....        | Idem, idem .....        | 1- 1-937 a 15- 4-937  |
| Port. 46, 12-4-37 Se-<br>nhor C. Geral. | Joaquim Pedro da Mota.          | Idem, idem .....        | 13- 4-937 a 30- 4-937 |
| Port. 55, 16-4-37 Se-<br>nhor C. Geral. | José Adolfo de Azevedo Almeida. | Idem, idem .....        | 15- 4-937 a 17- 6-937 |
| Port. 127, 1-7-37 Se-<br>nhor C. Geral. | José Adolfo de Azevedo Almeida. | Idem, idem .....        | 1- 7-937 a 31- 7-937  |



## EXPEDIENTE

DURANTE O ANO DE 1937, A SECRETARIA EXPEDIU

|                      |       |             |
|----------------------|-------|-------------|
| Ofício . . . . .     | 3.331 |             |
| Telegramas . . . . . | 1.582 |             |
| Circulares . . . . . | 6     | (289 a 294) |
| Portarias . . . . .  | 211   |             |
| Cartas . . . . .     | 147   |             |

### PELA CONTADORIA CENTRAL DA REPÚBLICA

Transitaram 15.592 processos procedentes:

|   |        |        |
|---|--------|--------|
| Do Protocolo Geral . . . . .                  | 2.300  |        |
| Das Delegações e outras Repartições . . . . . | 13.292 | 15.592 |

Desses processos, para estudos e pareceres:

|                                      |        |        |
|--------------------------------------|--------|--------|
| Ao Tesouro                           |        |        |
| Foram devolvidos . . . . .           | 1.463  |        |
| As C. Seccionais                     |        |        |
| Foram encaminhados . . . . .         | 347    |        |
| Ao seu Arquivo                       |        |        |
| Foram destinados . . . . .           | 3.250  |        |
| Às divisões                          |        |        |
| Para a devida escrituração . . . . . | 10.532 | 15.592 |

## NOMEAÇÕES

| NOME                                 | CARGO                                     | DECRETO   |
|--------------------------------------|---|-----------|
| José Manoel Navarro . . . . .        | Contad. Sec. M. Agricultura . . . . .     | 28- 7-937 |
| Joaquim Pedro da Mota . . . . .      | Contab. cl. K — Quadro XV . . . . .       | 10-10-937 |
| Waldemar Plinio de Almeida . . . . . | Fiscal do Gov. na Caixa M. Bancaria. Tit. | 7- 7-937  |

## PROMOÇÕES

| NOME                                     | CARGO                                 | DECRETO   |
|--|---------------------------------------|-----------|
| Edgar de Castro Ribeiro Duarte . . . . . | Contad. cl. J — Quadro XIII . . . . . | 30-12-937 |
| Lauro Lira Neiva . . . . .               | Contad. cl. J — Quadro XIII . . . . . | 30-12-937 |

### EXONERAÇÕES

| NOME                         | CARGO                       | DECRETO |
|------------------------------|-----------------------------|---------|
| Antonio Araujo Pedrosa ..... | Auxiliar técnico de 2ª..... | 6-1-937 |

### FALECIMENTOS

| NOME   | CARGO                             | DECRETO   |
|--|-----------------------------------|-----------|
| Antonio Fileto de Sampaio Marques Filho..... | Contabilista cl. I — Quadro XIII. | 8-10-937  |
| João Rodrigues de Azevedo.....               | Contabilista cl. J — Quadro XIII. | 23-10-937 |

### DISPENSAS

| NOME                              | CARGO                           | DECRETO                                       | HISTÓRICO  |
|-----------------------------------|---------------------------------|---|--|
| Heitor Murat .....                | Contab. cl. L —<br>Quadro I.    | 28- 4-937                                     | Do cargo, em comissão, de Diretor da Despesa.                    |
| Waldemiro Amadel Soares Filho..   | Contab. cl. J —<br>Quadro I.    | 10-11-937                                     | Do cargo de contab. da cl. K do Quadro XV.                       |
| Octavio Monjardim .....           | Contab. cl. G —<br>Quadro I.    | 10-11-937                                     | Idem, idem, cl. G.   |
| Candido de Abreu e Souza.....     | Contab. cl. J —<br>Quadro I.    | Av. 40, de 3-2-37,<br>do Gov. Est. Rio        | Das funções de Diretor de Economia e Finanças do Depº. Estadual. |
| Hugo da Silveira Lobo.....        | Contab. cl. K —<br>Quadro I.    | Desp. 30-1-937,<br>do sr. Diret.<br>Geral.    | Da comissão junto a E. Ferro Vitória a Minas.                    |
| Joaquim Anapolino Sant'Anna....   | Contab. cl. J —<br>Quadro I.    | Of. 63, de 18-7-<br>937, da D. E.<br>Pessoal. | Comunicando foi dispensado dos serviços do T. Reg. Eleit.        |
| Arthur Guedes Filho.....          | Contab. cl. K —<br>Quadro I.    | Of. 135, de 28-12-<br>937.                    | Idem, idem, da Caixa Econômica do R. de Janeiro.                 |
| Percilio de Carvalho.....         | Contab. cl. J —<br>Quadro I.    | Idem, idem.....                               | Idem, idem.  |
| Rosalina Cascardo Camardeli ..... | Contab. cl. I —<br>Quadro XIII. | Of. 6.478, do T.<br>Reg. Eleitoral.           | Dos serviços do mesmo.   |
| Isaura Vereza Flores.....         | Datilóg. cl. G —<br>Quadro I.   | Idem, idem .....                              | Idem, idem.  |
| Aderbal Silva .....               | Contab. cl. J —<br>Quadro I.    | Ordem verbal de<br>31-12-937.                 | Dos serviços da Recebedoria do D. Federal.                       |

## FUNCIONÁRIOS AFASTADOS PARA SERVIÇOS DE OUTRAS AUTORIDADES E REPARTIÇÕES

| NOME                         | DESPACHO<br>DO SR. MINISTRO<br>DA FAZENDA |           | CARGO                    | HISTÓRICO  |
|------------------------------|---|-----------|--------------------------|--|
|                              |   |           |                          |  |
| Joaquim Anapolino Santana.   | —   | 5-3-937   | Contab. cl. J. Q. I....  | No Trib. Reg. Eleitoral para se incumbirem dos serviços de Arquivos Eleitorais.  |
| Rosalina Cascardo Comardeli. |   |           | Contab. cl. I. Q. XIII.. |  |
| Antonio de Oliveira Lins.    |   | 8-4-937   | Contab. cl. I. Q. XIII.. |  |
| OFÍCIO D. E. PESSOAL         |   |           |                          |  |
| Lauro Lira Neiva.....        | 4   | 16- 1-937 | Contab. cl. I. Q. XIII.. | Comunicando ficou à disposição do Gab. do sr. Ministro da Fazenda até ulterior deliberação.  |
| Vera Ewerton Fernandez.      | 14  | 13- 2-937 | Contab. cl. G. Q. XIII.. | Comunicando ficou à disposição do Exmo. sr. Diretor Geral da Faz. Nac. durante o mês de janeiro.   |
| Aderbal Silva .....          | 19  | 23- 2-937 | Contab. cl. J. Q. I....  | Comunicando continuou a disposição da Receb. do Distrito Federal por mais 60 dias.   |
| Vera EAerton Fernandez.      | 21  | 3- 3-937  | Contab. cl. G. Q. XIII.. | Comunicando continuou à disposição D. Geral no mês de fevereiro.   |
| Aderbal Silva .....          | 36  | 12- 4-937 | Contab. cl. J. Q. I....  | Comunicando continuou à disposição da Receb. D. Fed. por mais 60 dias.   |
| Dila Duque Costa.....        | 42  | 20- 4-937 | Contab. cl. G. Q. XIII.. | Comunicando ficou à disposição Gab. sr. M. Faz., por 20 dias.  |
| Dolores Albano Ribas....     | 44  | 24- 4-937 | Contab. cl. I. Q. XIII.. | Comunicando ficou à disposição Gab. sr. D. Geral, para auxiliar os serviços de distribuição e escrituração de numerário do B. do Brasil. |
| Heitor Murat.....            | 50  | 19- 5-937 | Contab. cl. L. Q. I....  | Comunicando ficou à disposição Gab. sr. M. da Faz., até ulterior deliberação.  |
| Aderbal Silva .....          | 52  | 1- 6-937  | Contab. cl. J. Q. I....  | Comunicando ficou à disposição Receb. D. Federal por mais 60 dias.   |
| Isaura Vereza Flores....     | 60  | 28- 6-937 | Datilóg. cl. G. Q. I.... | Comunicando ficou à disposição do Trib. Reg. Eleitoral.  |
| Umbelina Xavier de Oliveira. | 67  | 29- 7-937 | Contab. cl. F. Q. XIII.  | Comunicando ficou à disposição do Gab. sr. M. da Fazenda, no período de 14.5-937 a 30-6-937.   |
| Aderbal Silva .....          | 79  | 26- 8-937 | Contab. cl. J. Q. I....  | Comunicando foi posto à disposição da Receb. D. Fed. por mais 60 dias.   |
| Alaide da Graça Castelões.   | 85  | 14- 9-937 | Contab. cl. G. Q. I....  | Comunicando ficou à disposição do Gab. do sr. M. da Faz., por 30 dias.   |
| Umbelina Xavier de Oliveira. | 89  | 23- 9-937 | Contab. cl. F. Q. XIII.  | Comunicando ficou à disposição da D. Geral da F. Nacional até 31-8-937.  |
| Umbelina Xavier de Oliveira. | 94  | 8-10-937  | Contab. cl. F. Q. XIII.  | Comunicando ficou à disposição da D. Geral da F. Nac. no mês de setembro.  |
| Humberto Alves de Sá...      | 95  | 13-10-937 | Contab. cl. F. Q. XIII.  | Comunicando ficou à disposição da D. Imp. Renda, até 31-12-937.  |

**FUNCIONÁRIOS AFASTADOS PARA SERVIÇOS DE OUTRAS  
AUTORIDADES E REPARTIÇÕES**

(Conclusão)

| NOME                         | OFÍCIO D. E. PESSOAL |           | CARGO                    | HISTÓRICO  |
|------------------------------|----------------------|-----------|--------------------------|--|
|                              |                      |           |                          |  |
| Alaide da Graça Castelões.   | 99                   | 19-10-937 | Contab. cl. G. Q. XIII.. | Comunicando ficou à disposição do Gab. sr. M. da Faz. por mais 30 dias.          |
| Aderbal Silva .....          | 100                  | 19-10-937 | Contab. cl. J. Q. I..    | Comunicando ficou à disposição da Receb. D. F., até 31-12-937.                   |
| Vera Ewerton Fernandez.      | 103                  | 23-11-937 | Contab. cl. G. Q. XIII.. | Comunicando ficou à disposição da D. Geral, no período de 20-9-937 a 20-11-937.  |
| Umbelina Xavier de Oliveira. | 109                  | 23-11-937 | Contab. cl. F. Q. XIII.  | Comunicando ficou à disposição do Gab. sr. M. da Faz., até ulterior deliberação. |
| Claudionor de Souza Lemos.   | 110                  | 23-11-937 | Contab. cl. J. Q. XIII.  | Comunicando ficou à disposição do Gab. sr. M. da Faz., até ulterior deliberação. |
| Humberto J. J. Sporteli.     | 111                  | 25-11-937 | Contab. cl. J. Q. I..    | Comunicando ficou à disposição do Gab. sr. M. da Faz. por 30 dias.               |
| Manuel Nunes Carvalheira     | 124                  | 15-12-937 | Arq. cl. G. Q. I....     | Comunicando ficou à disposição da D. E. Pessoal.                                 |
| Umbelina Xavier de Oliveira. | 125                  | 17-12-937 | Contab. cl. F. Q. XIII.  | Comunicando ficou à disposição D. Geral, no mês de novembro.                     |
| Humberto J. J. Sporteli.     | 133                  | 24-12-937 | Contab. cl. J. Q. I..    | Comunicando ficou à disposição do Gab. sr. M. da Faz., no mês de dezembro.       |
| Umbelina Xavier de Oliveira. | 136                  | 29-12-937 | Contab. cl. F. Q. XIII.  | Comunicando ficou à disposição da D. Geral, de 1 a 8 de dezembro.                |
| João Ignacio Ribeiro Roma    | 138                  | 31-12-937 | Contab. cl. F. Q. XIII.  | Comunicando ficou à disposição da Interventoria de Pernambuco.                   |
|                              | OFÍCIO DIRETOR GERAL |           |                          |  |
| Alberto Gentile .....        | 146                  | 22-11-937 | Contab. cl. G. Q. XIII.. | Comunicando ficou à disposição da D. E. Pessoal.                                 |

**FUNCIONÁRIOS QUE CONTINUAM A SERVIÇO DE OUTRAS  
AUTORIDADES E REPARTIÇÕES**

| NOME                            | CARGO                     | HISTÓRICO                           |
|---------------------------------|---------------------------|-------------------------------------|
| Ivan Ferreira de Moraes.....    | Cont. cl. K — Q. J.....   | M. Marinha e D. União.              |
| Eugenio Frazão .....            | Cont. cl. K — Q. I.....   | M. Marinha e D. União.              |
| Elídio de Carvalho.....         | Cont. cl. J — Q. I.....   | D. Rendas Internas.                 |
| Humberto J. J. Sporteli.....    | Cont. cl. J — Q. I.....   | C. C. Compras e Gab. sr. M. Faz.    |
| Nair Soares Pinheiro.....       | Cont. cl. J — Q. I.....   | Gab. Exmo. sr. Ministro da Fazenda. |
| Marília Bastos .....            | Cont. cl. J — Q. I.....   | C. F. S. P. C.                      |
| Isaura Vereza Flores.....       | Datilóg. cl. G — Q. I.... | Tribunal Regional Eleitoral.        |
| João Monteiro .....             | Cont. cl. I — Q. XIII.... | Tribunal Eleitoral de Goiás.        |
| Alceu Faião de Abreu Gomes....  | Cont. cl. I — Q. XIII.... | Quadro Móvel do Tesouro.            |
| Esio Rosado Vieira Machado..... | Cont. cl. H — Q. XIII.... | Quadro Móvel do Tesouro.            |
| Valdemiro Santos .....          | Cont. cl. H — Q. XIII.... | Quadro Móvel do Tesouro.            |

## DESIGNAÇÕES

| PORTARIA |           | NOME                                  | CARGO                    | HISTÓRICO   |
|----------|-----------|---------------------------------------|--------------------------|---|
| Nº.      | Data      |                                       |                          |   |
| 3        | 7- 1-937  | Luiz Augusto Rist.....                | Contab. cl. K. Q. I...   | Para proceder o encerramento do exercício de 1936 e abertura da escrita de 37 na C. S. C. Moeda.                  |
| 5        | 14- 1-937 | Henrique Peres Machado.               | Contab. cl. J. Q. I..    | Para auxiliar o encerramento do exercício de 1936 e abertura da escrita de 37, na C. S. M. Agricultura.           |
| 9        | 21- 1-937 | João da Silva Ramos.....              | Contab. cl. I. Q. XIII.. | Para auxiliar os serviços do registo de contas na Secção de Registo.  |
| 11       | 26- 1-937 | José Acioli Lins.....                 | Contab. cl. G. Q. XIII.  | Para chefiar a C. S. Alf. de Fortaleza.   |
| 23       | 2- 3-937  | Manoel Vicente do Rego Valença Filho. | Contab. cl. J. Q. XIII.  | Para inspecionar e orientar os serviços nas Seccionais do Maranhão.   |
| 24       | 3- 3-937  | Florido Cabral .....                  | Contab. cl. J. Q. XIII.  | Para receber na Capital, instruções para inspecionar as Seccionais de Sergipe e Espírito Santo.                   |
| 33       | 23- 3-937 | Florido Cabral .....                  | Contab. cl. J. Q. XIII.  | Para inspecionar as Seccionais no R. G. do Sul.   |
| 34       | 31- 3-937 | José Soares Pinto.....                | Servente cl. E. Q. I..   | Para a entrega da correspondência no mês de abril.  |
| 50       | 13- 4-937 | Mário Cavaleiro do Lago.              | Contab. cl. J. Q. I..    | Para estender a sua chefia ao Arquivo e Protocolo.  |
| 52       | 13- 4-937 | Alvaro Brandão .....                  | Contab. cl. J. Q. I..    | Para inspecionar e fiscalizar os serviços da Seccional na D. Regional C. T. Campanha.                             |
| 80       | 6- 5-937  | Waldemar Maracajá Ramalho.            | Contab. cl. J. Q. XIII.  | Para estudar juntamente com chefe da mesma, os melhoramentos a adaptar na Seccional da D. Regional C. T. Niterói. |
| 81       | 6- 5-937  | Eugenio Faustino Machado.             | Servente cl. E. Q. I..   | Para a entrega da correspondência no mês de maio.   |
| 101      | 31- 5-937 | José Soares Pinto.....                | Servente cl. E. Q. I..   | Para a entrega da correspondência no mês de junho.  |
| 105      | 4- 6-937  | Florido Cabral .....                  | Contab. cl. J. Q. XIII.  | Para estender sua inspeção à Seccional na Alf. de São Francisco.  |
| 109      | 8- 6-937  | Alvaro Acioli de Vasconcelos.         | Contab. cl. H. Q. XIII.  | Para chefiar a Seccional na D. Regional C. T. Florianópolis.  |
| 120      | 30- 6-937 | Ari Jorge Linhares.....               | Contab. cl. J. Q. XIII.  | Para verificar o balanço de 1936, da Caixa Econômica Federal de S. Paulo e respectivas demonstrações.             |
| 121      | 30- 6-937 | Luiz Madeira .....                    | Contab. cl. I. Q. XIII.. | Para verificar o balanço de 1936, da Caixa Econômica Federal de S. Paulo e respectivas demonstrações.             |
| 122      | 30- 6-937 | Jarbas Ferreira Deschamps.            | Contab. cl. J. Q. I..    | Para inspecionar o serviço de Movimento de Fundos nas Seccionais nos Estados do Paraná e Sta. Catarina.           |
| 123      | 30- 6-937 | Eugenio Faustino Machado.             | Servente cl. E. Q. I...  | Para a entrega da correspondência no mês de julho.  |
| 125      | 1- 7-937  | Juvenal dos Santos Junior             | Contab. cl. I. Q. XIII.. | Para verificar o balanço de 1936, da Caixa Econômica Federal no Paraná e respectivas demonstrações.               |
| 126      | 1- 7-937  | Raimundo de Azevedo e Souza.          | Contab. cl. J. Q. XIII.  | Para verificar o balanço de 1936, da Caixa Econômica Federal no Paraná e respectivas demonstrações.               |

DESIGNAÇÕES  
(Continuação)

| PORTARIA |           | NOME                                | CARGO                       | HISTÓRICO  |
|----------|-----------|-------------------------------------|-----------------------------|--|
| Nº.      | Data      |                                     |                             |  |
| 127      | 1- 7-937  | José Adolfo de Azevedo Almeida.     | Contab. cl. K. Q. I. . . .  | Para substituir o contab. da classe L, Heitor Murat, durante seu afastamento, a serviço do Juri.               |
| 128      | 5- 7-937  | Antonio da Luz Pereira da Silva.    | Contab. cl. F. Q. XIII.     |  |
| 129      | 5- 7-937  | Afonso Augusto de Magalhães Calvet. | Contab. cl. G. Q. XIII.     | Para estudar no Ministério do Exterior, a organização de um Protocolo e Arquivo nos moldes daquele Ministério. |
| 131      | 7- 7-937  | Florido Cabral . . . . .            | Contab. cl. J. Q. XIII.     | Para estender sua inspeção às Seccionais de Sergipe.   |
| 133      | 13- 7-937 | Alberto Rodrigues Nunes.            | Contab. cl. J. Q. XIII.     | Para verificar o balanço de 1936 da Caixa Econômica Federal, no R. G. do Sul e respectivas demonstrações.      |
| 134      | 13- 7-937 | Pedro José de Souza Pires.          | Contab. cl. F. Q. XIII.     | Para verificar o balanço de 1936 da Caixa Econômica Federal do R. G. do Sul e respectivas demonstrações.       |
| 139      | 2- 8-937  | José Soares Pinto. . . . .          | Servente cl. E. Q. I. . . . | Para a entrega da correspondência no mês de agosto.  |
| 142      | 5- 8-937  | Moacir Alves da Silveira.           | Contab. cl. F. Q. XIII.     | Para inspecionar e auxiliar os serviços das Seccionais no Espírito Santo.                                      |
| 150      | 31- 8-937 | Eugenio Faustino Machado.           | Servente cl. E. Q. I. . . . | Para a entrega da correspondência no mês de setembro.  |
| 156      | 9- 9-937  | Manoel Izidro de Miranda.           | Contab. cl. J. Q. XIII.     | Para verificar o balanço de 1936 da Caixa Econômica Federal em Pernambuco e respectivas demonstrações.         |
| 157      | 9- 9-937  | Antonio Demetrio Ferreira.          | Contab. cl. H. Q. XIII.     | Para verificar o balanço de 1936 da Caixa Econômica Federal em Pernambuco e respectivas demonstrações.         |
| 163      | 24- 9-937 | Rogério Prendes . . . . .           | Contab. cl. J. Q. XIII.     | Para inspecionar os serviços da C. S. D. R. de Niterói.  |
| 164      | 24- 9-937 | Jaci Pena Fausto. . . . .           | Contab. cl. H. Q. XIII.     | Idem, idem.  |
| 166      | 30- 9-937 | José Soares Pinto. . . . .          | Servente cl. E. Q. I. . . . | Para entrega da correspondência no mês de outubro.   |
| 173      | 19-10-937 | Manoel Izidro de Miranda            | Contab. cl. J. Q. XIII.     | Para verificar o balanço de 1935, da Caixa Econômica Federal de Pernambuco.                                    |
| 174      | 19-10-937 | Antonio Demetrio Ferreira.          | Cont. cl. I. Q. XIII. . . . | Idem, idem.  |
| 180      | 27-10-937 | { Alvaro Brandão . . . . .          | Cont. cl. J. Q. I. . . .    | Para procederem a abertura de uma Caixa.   |
|          |           | { Hugo Vitor Sampaio Ferraz.        | Cont. cl. J. Q. I. . . .    |  |
| 185      | 30-10-937 | José Soares Pinto. . . . .          | Servente cl. E. Q. I. . . . | Para a entrega da correspondência no mês de novembro.  |
| 191      | 10-11-937 | Olinto Guedes Pinto. . . . .        | Cont. cl. I. Q. XIII. . . . | Para inspecionar as C. E. no Estado de Alagoas.  |
| 196      | 23-11-937 | Antonio Justino Pereira da Silva.   | Cont. cl. J. Q. XIII. . . . | Para chefiar a C. S. na C. da Moeda.   |

DESIGNAÇÕES  
(Continuação)

| PORTARIA  |           | NOME  | CARGO  | HISTÓRICO  |
|---|-----------|---|--|--|
| Nº.   | Data      |   |  |  |
| 197   | 24-11-937 | Lauro Lira Neiva.....   | Contab. cl. I. Q. XIII.  | Para inspecionar as C. S. no Estado do Pará.<br>Para a entrega da correspondência no mês de dezembro<br>Para substituir o Arquivista Manoel Nunes Carvalheira.<br>Para verificar as operações da c/de Movimento de Fundos, entre o B. Brasil e a D. Fiscal de S. Paulo.<br>Para auxiliar os serviços da C. S. D. Fiscal do R. G. do Sul e inspecionar a C. S. na Alfândega de Pelotas. |
| 202   | 1-12-937  | Eugenio Faustino Machado.   | Servente. cl. E. Q. I.   |  |
| 209   | 17-12-937 | Washington Barbosa da Silva.  | Servente. cl. E. Q. I.   |  |
| 210   | 17-12-937 | Domingos d'Auria .....  | Contab. cl. J. Q. I..  |  |
| 195   | 22-11-937 | Joaquim Mendonça de Azevedo Junior.   | Contab. cl. J. Q. I..  |  |
| OFÍCIO DO SR. CONTADOR GERAL                                |           |   |  |  |
| 748   | 22- 3-937 | { Arthur Guedes Filho...<br>Percilio de Carvalho...                                       | Contab. cl. K. Q. I..<br>Contab. cl. J. Q. I.                              | Para acompanhar o estudo e preparo de instruções e modelos da proposta orçamentária a serem adotados pelas Caixas de Aposentadoria e Pensões.  |
| OF. DO SR. SECRET. CHEFE GAB. EXMO. SR. MINISTRO DA FAZENDA |           |   |  |  |
| 34  | 29- 1-937 | Ovidio Paulo de Menezes Gil.  | Contab. cl. K. Q. I..  | Para organizar a proposta da Receita Geral da República para 1938.   |
| PORTARIA DO EXMO. SR. MINISTRO DA FAZENDA                   |           |   |  |  |
| —   | 7- 7-937  | Waldemar Plinio de Almeida.   | Contab. cl. L. int. Q. I.  | Para exercer as funções de fiscal do governo junto à Caixa de Mobilização Bancária.  |
| OF. DA D. E. PESSOAL  |           |   |  |  |
| 8   | 23- 1-937 | { José Corrêa de Souza Pinto.<br>Waldemar Plinio de Almeida.<br>Humberto J. J. Sportelli. | Contab. cl. L. Q. I..<br>Contab. cl. L. int. Q. I.<br>Contab. cl. J. Q. I. | Comunicando foram designados para acompanharem a organização da proposta da despesa do orçamento para 1938, dos Ministérios da Viação, Guerra e Exterior, respectivamente.<br>Comunicando foi designada para exercer, em comissão, as funções de Secretário da C. C. Rep., por portaria do sr. Diretor Geral.  |
| 22  | 4- 3-937  | Carmen Carrera Maese Lira.  | Contab. cl. J. Q. I..  |  |

**DESIGNAÇÕES**  
(Continuação)

| OF. DA D. E. PESSOAL |           | NOME                           | CARGO                     | HISTÓRICO  |
|----------------------|-----------|--------------------------------|---------------------------|--|
| Nº.                  | Data      |                                |                           |  |
| 25                   | 11- 3-937 | { Ivan Ferreira de Moraes      | Contab. cl. K. Q. I..     | Comunicando foram designados para apurarem o crédito exato das Caixas de Aposentadoria e Pensões, decorrentes da dívida anterior à vigência do decreto n. 20.465, de 1931.   |
|                      |           | { Eugenio Frazão .....         | Contab. cl. K. Q. I..     |  |
| 55                   | 16- 6-937 | Claudionor de Souza Lemos.     | Contab. cl. J. Q. XIII.   | Comunicando foi designado por portaria n. 132, de 12-6-37, do Exmo. sr. Ministro da Fazenda, para servir como assistente técnico junto à Missão Financeira aos Estados Unidos da América do Norte.   |
| 56                   | 21- 6-937 | { Arthur Guedes Filho...       | Contab. cl. K. Q. I..     | Comunicando foram designados para se incumbirem de uma pericia necessária à decisão de uma questão entre a Caixa Econômica do Rio de Janeiro e a Associação Geral de Auxílios Mútuos da E. F. C. B.  |
|                      |           | { Percilio de Carvalho...      | Contab. cl. J. Q. I..     |  |
| 77                   | 24- 8-937 | { Manoel Marques de Oliveira.  | Contador Geral .....      | Comunicando foram designados para representarem o Ministério da Fazenda no IV Congresso Brasileiro de Contabilidade.   |
|                      |           | { Ovidio Paulo de Menezes Gil. | Aux. Gab. sr. Min. Faz.   |  |
| 82                   | 6- 9-937  | { Ivan Ferreira de Moraes      | Contab. cl. K. Q. I..     | Comunicando foram designados para, organizarem o serviço de Contabilidade da Diretoria do Domínio da União.  |
|                      |           | { Eugenio Frazão .....         | Contab. cl. K. Q. I.      |  |
| 84-A                 | 11- 9-937 | Heitor Murat .....             | Contab. cl. L. Q. I..     | Comunicando foi designado para, com outro funcionário do Tesouro, prosseguir ao inquérito administrativo instaurado na Recebedoria do D. Federal.  |
| 88                   | 23- 9-937 | { Ovidio Paulo de Menezes Gil. | Aux. Gab. sr. Min. Faz.   | Comunicando foram designados sob a presidência do primeiro, para constituir uma comissão de exame de contas do Tesouro Nacional no Banco do Brasil.  |
|                      |           | { Waldemar Plinio de Almeida.  | Contab. cl. L. int. Q. I. |  |
|                      |           | { Claudionor de Souza Lemos.   | Contab. cl. J. Q. XIII.   |  |
| 92                   | 30- 9-937 | Claudionor de Souza Lemos.     | Contab. cl. J. Q. XIII..  | Comunicando foi designado como assistente técnico desta Contadoria junto à Secção Técnica da Comissão de Estudos Financeiros e Econômicos, para estudar e elaborar um ante-projeto para a adaptação dos serviços daquela Secção à esta Contadoria. |
| 107                  | 23-11-937 | Luiz Augusto Rist .....        | Contab. cl. K. Q. I..     | Comunicando foi designado com outros funcionários para fazer parte da comissão incumbida de promover a liquidação das contas do Lloyd Brasileiro.  |



DESIGNAÇÕES

(Conclusão)

| TELEG. DO PRESIDENTE<br>DO TRIB. REGION. ELEIT.<br>DE GOIAZ |           | NOME                              | CARGO                    | HISTÓRICO  |
|---|-----------|-----------------------------------|--------------------------|--|
| Nº.   | Data      |                                   |                          |  |
| 123   | 11-10-937 | João Monteiro .....               | Contab. cl. I. Q. XIII.. | Comunicando que exerceu as funções de Juiz Efetivo do Tribunal Regional Eleitoral de Goiaz.  |
| OF. DA E. F. NOROESTE<br>DO BRASIL                          |           |                                   |                          |  |
| 199   | 18-10-937 | Luiz Gonzaga Bevilacqua.          | Contab. cl. G. Q. XIII.  | Comunicando que foi designado pela Prefeitura Municipal de Baurú para organizar os Serviços Estatísticos do Município.                   |
| PORTARIA DO SR. DIRETOR<br>GERAL                            |           |                                   |                          |  |
| —   | 31-12-937 | Waldemiro Amadeu Soares<br>Filho. | Contab. cl. J. Q. I..    | Designando Secretário do Diretor do Expediente e do Pessoal.   |
| OF. DO TRIBUNAL DO JURI                                     |           |                                   |                          |  |
| —   | 16- 6-937 | Heitor Murat .....                | Contab. cl. K. Q. I..    | Designado para servir de Jurado na sessão do Tribunal do Juri.   |
| OF. DA D. R. DE BOTUCATÚ                                    |           |                                   |                          |  |
| 48  | 17- 4-937 | Orris do Rego Luna.....           | Contab. cl. F. Q. XIII.  | Comunicando que esteve servindo na sessão do Tribunal do Juri a partir de 19-4-37 a 28-4-37.   |
| DESPACHO<br>DO SR. CONTADOR GERAL                           |           |                                   |                          |  |
| —   | 22- 9-937 | Virginio José dos Santos.         | Contab. cl. G. Q. XIII.  | Mandando averbar sua designação para examinador de Aritmética no concurso de 1ª entrância de Fazenda, no Maranhão e Algebra no do Piauí. |

LICENÇAS CONCEDIDAS PELO CONTADOR GERAL

| NOME                                       | CARGO                       | PORTARIAS |          |
|--|-----------------------------|-----------|----------|
|  |                             | NÚMERO    | DATA     |
| Carmen Carrera Maese Lira.....             | Cont. cl. J — Quadro I....  | 8         | 20- 1-37 |
| Antonio da Silva Pinheiro.....             | Cont. cl. F — Quadro XIII.. | 27        | 11- 3-37 |
| Antonio da Luz Pereira da Silva.....       | Cont. cl. F — Quadro XIII.. | 28        | 18- 3-37 |
| Bivar de Berredo Guimarães.....            | Cont. cl. G — Quadro XIII.. | 54        | 13- 4-37 |
| Arlinda Leopoldina Torres.....             | Cont. cl. F — Quadro XIII.. | 77        | 29- 4-37 |
| Humberto Monteiro Teixeira Marinho.....    | Cont. cl. G — Quadro XIII.. | 87        | 10- 5-37 |
| Véra Erverton Fernandez.....               | Cont. cl. G — Quadro XIII.. | 106       | 8- 6-37  |
| José Gentil da Silva.....                  | Cont. cl. G — Quadro XIII.. | 111       | 16- 6-37 |
| Alberto Gentile.....                       | Cont. cl. G — Quadro XIII.. | 112       | 18- 6-37 |
| Octacilio Mena Barreto Benevides.....      | Cont. cl. F — Quadro XIII.. | 135       | 13- 7-37 |
| João Lopes da Costa.....                   | Cont. cl. G — Quadro XIII.. | 148       | 28- 8-37 |
| Elvira Leal Guimarães Ferraz.....          | Cont. cl. H — Quadro XIII.. | 155       | 9- 9-37  |
| Alberto Magalhães Nunes.....               | Cont. cl. H — Quadro XIII.. | 160       | 21- 9-37 |
| José Gonçalves de Melo.....                | Cont. cl. F — Quadro XIII.. | 165       | 29- 9-37 |
| Clovis Emiliano de Oliveira.....           | Cont. cl. I — Quadro XIII.. | 168       | 11-10-37 |
| Mario Guilherme Cavalcanti.....            | Cont. cl. F — Quadro XIII.. | 171       | 18-10-37 |
| Hamilton Beltrão Pontes.....               | Cont. cl. G — Quadro XIII.. | 172       | 19-10-37 |
| Silvia Stuckert de Vasconcelos.....        | Cont. cl. F — Quadro XIII.. | 176       | 22-10-37 |
| Arnaldo Antonio de Andrade.....            | Cont. cl. F — Quadro XIII.. | 186       | 30-10-37 |
| Lauro de Vasconcelos Vilares.....          | Cont. cl. F — Quadro XIII.. | 187       | 30-10-37 |
| Alvaro Ferreira de Melo.....               | Cont. cl. G — Quadro XIII.. | 190       | 10-11-37 |
| Maria do Carmo Alcoforado de Oliveira..... | Cont. cl. F — Quadro XIII.. | 193       | 22-11-37 |
| José Ribamar Caldeira.....                 | Cont. cl. H — Quadro XIII.. | 198       | 25-11-37 |
| Roberto Mauro Moore.....                   | Cont. cl. G — Quadro XIII.. | 203       | 3-12-37  |
| Humberto Nesi.....                         | Cont. cl. F — Quadro XIII.. | 207       | 15-12-37 |

LICENÇAS CONCEDIDAS PELO DIRETOR GERAL  
DA FAZENDA NACIONAL

| NOME                                       | CARGO                       | PORTARIA | MESES        |
|--|-----------------------------|----------|--------------|
|  |                             | DATA     |              |
| Oscar Matias Becker.....                   | Cont. cl. G — Quadro XIII.. | 5- 1-37  | 6            |
| Henrique de Abreu Santa Rita (X).....      | Cont. cl. G — Quadro XIII.. | 5- 2-37  | 6            |
| Suzana de Oliveira Carvalhai.....          | Cont. cl. H — Quadro XIII.. | 18- 1-37 | 6            |
| Odette de Almeida Brandão.....             | Cont. cl. F — Quadro XIII.. | 22- 1-37 | 2            |
| Silvia Stuckert de Vasconcelos.....        | Cont. cl. F — Quadro XIII.. | 1- 2-37  | 3            |
| Otilia Guimarães de Anes Pires.....        | Cont. cl. J — Quadro I....  | 11- 2-37 | 6            |
| Petrina Bomfim.....                        | Cont. cl. H — Quadro XIII.. | 26- 2-37 | 2            |
| José de Moura Freire.....                  | Cont. cl. H — Quadro XIII.. | 2- 3-37  | 6            |
| Silvia Salès de Moraes Rego.....           | Cont. cl. I — Quadro XIII.. | 9- 3-37  | 3            |
| Afonso Augusto de Magalhães Calvet.....    | Cont. cl. G — Quadro XIII.. | 16- 3-37 | 3            |
| José da Costa Pinto.....                   | Cont. cl. F — Quadro XIII.. | 13- 4-37 | 2            |
| Miguel Cezario de Araujo.....              | Cont. cl. I — Quadro XIII.. | 13- 4-37 | 6            |
| José Pedro de Nogueira Aranha.....         | Cont. cl. G — Quadro XIII.. | 15- 4-37 | 6            |
| Silvestre Moreira de Araujo.....           | Cont. cl. G — Quadro XIII.. | 19- 4-37 | 6            |
| Luiz Antonio de Figueredo.....             | Cont. cl. I — Quadro XIII.. | 23- 4-37 | 6            |
| Oscar Pires Salgado.....                   | Cont. cl. K — Quadro I....  | 24- 4-37 | 6            |
| Vera Ewerton Fernandez.....                | Cont. cl. G — Quadro XIII.. | 26- 4-37 | 3            |
| Berta Schuldt Delduque.....                | Cont. cl. H — Quadro XIII.. | 29- 4-37 | 6            |
| Antonio da Luz Pereira da Silva.....       | Cont. cl. F — Quadro XIII.. | 30- 4-37 | 2            |
| João Monteiro.....                         | Cont. cl. I — Quadro XIII.. | 30- 4-37 | 6            |
| Ilumberto Alves de Sá.....                 | Cont. cl. F — Quadro XIII.. | 12- 5-37 | 6            |
| Ervandil Pessoa de Oliveira.....           | Cont. cl. F — Quadro XIII.. | 26- 5-37 | 3            |
| Amelia Arduini Amado Ferreira.....         | Cont. cl. G — Quadro XIII.. | 10- 6-37 | 3            |
| Maria do Carmo Alcoforado de Oliveira..... | Cont. cl. F — Quadro XIII.. | 21- 6-37 | 2            |
| Silvia Sales de Moraes Rego.....           | Cont. cl. I — Quadro XIII.. | 23- 6-37 | 6            |
| Fernando Ribamar Viana.....                | Cont. cl. I — Quadro XIII.. | 26- 6-37 | 2m. e 23 ds. |
| Arlinda Leopoldina Torres.....             | Cont. cl. F — Quadro XIII.. | 28- 6-37 | 1            |
| João Gaspar Filho.....                     | Cont. cl. G — Quadro XIII.. | 29- 6-37 | 2            |
| Teodoro Ligoeki.....                       | Cont. cl. H — Quadro XIII.. | 12- 7-37 | 6            |
| Vera Ewerton Fernandez.....                | Cont. cl. G — Quadro XIII.. | 28- 7-37 | 2            |
| José Gentil da Silva.....                  | Cont. cl. G — Quadro XIII.. | 5- 8-37  | 1            |
| Odete de Almeida Brandão.....              | Cont. cl. F — Quadro XIII.. | 10- 8-37 | 3            |
| Acir Bittencourt Lobo.....                 | Cont. cl. H — Quadro XIII.. | 10- 8-37 | 12           |
| Henrique Peres Machado.....                | Cont. cl. J — Quadro I....  | 27- 8-37 | 6            |
| Mario Alves da Nobrega.....                | Cont. cl. I — Quadro XIII.. | 27- 8-37 | 6            |
| José Montenegro Brandão.....               | Cont. cl. G — Quadro I....  | 6- 9-37  | 6            |
| João de Queiroz Leite.....                 | Cont. cl. I — Quadro XIII.. | 10- 9-37 | 6            |
| Julio da Fontoura Mena Barreto.....        | Cont. cl. I — Quadro XIII.. | 23- 9-37 | 3            |
| Amália Cagnoto.....                        | Cont. cl. H — Quadro XIII.. | 24- 9-37 | 6            |
| Odete de Almeida Brandão.....              | Cont. cl. F — Quadro XIII.. | 7-10-37  | 3            |
| Carmen Tavares Jorge de Souza.....         | Cont. cl. F — Quadro XIII.. | 11-10-37 | 6            |
| Maria Carmelita Chaves.....                | Cont. cl. F — Quadro XIII.. | 22-10-37 | 2            |
| José Freitas Rodrigues de Vasconcelos..... | Cont. cl. I — Quadro XIII.. | 22-10-37 | 4            |
| João Monteiro.....                         | Cont. cl. I — Quadro XIII.. | 22-10-37 | 4            |
| Elvira Leal Guimarães Ferraz.....          | Cont. cl. H — Quadro XIII.. | 5-11-37  | 2            |
| Oswaldo Teixeira Marques.....              | Cont. cl. H — Quadro XIII.. | 5-11-37  | 3            |
| Aurea de Oliveira Chagas.....              | Cont. cl. G — Quadro XIII.. | 12-11-37 | 2            |
| Eulides Sales.....                         | Cont. cl. F — Quadro XIII.. | 26-11-37 | 3            |
| Arnaldo Antonio de Andrade.....            | Cont. cl. F — Quadro XIII.. | 30-11-37 | 1            |
| Aida Beiró Miranda.....                    | Cont. cl. F — Quadro XIII.. | 9-12-37  | 2            |
| Espiridião Ferreira.....                   | Cont. cl. G — Quadro XIII.. | 10-12-37 | 12           |
| Felipe Mendes Malheiros.....               | Cont. cl. I — Quadro XIII.. | 28-12-37 | 3            |
| João da Silva Pimenta.....                 | Cont. cl. G — Quadro XIII.. | 30-12-37 | 3            |

(X) Não entrou em gozo.

CHEFIAS DAS CONTADORIAS SECCIONAIS NAS DELEGACIAS FISCAIS

| ESTADO                     | NOME   | CARGO                      | PERÍODO               |
|----------------------------|--|----------------------------|-----------------------|
| Amazonas . . . . .         | Luiz Mestrinho Filho . . . . .                   | Cont. cl. J — Quadro XIII. | 1- 1-937 a 31-12-937  |
| Pará . . . . .             | Rodolfo de Moraes Rego . . . . .                 | Cont. cl. J — Quadro XIII. | 1- 1-937 a 31-12-937  |
| Maranhão . . . . .         | Antônio Ewerton Serão . . . . .                  | Cont. cl. I — Quadro XIII. | 1- 1-937 a 31-12-937  |
| Piauí . . . . .            | João Rodrigues de Azevedo . . . . .              | Cont. cl. J — Quadro XIII. | 1- 1-937 a 16- 5-937  |
| Piauí . . . . .            | Virginio José dos Santos . . . . .               | Cont. cl. G — Quadro XIII. | 17- 5-937 a 31-12-937 |
| Ceará . . . . .            | Jaime Melo dos Santos . . . . .                  | Cont. cl. J — Quadro XIII. | 1- 1-937 a 31-12-937  |
| Rio G. do Norte . . . . .  | Jurandir Sitaro da Costa . . . . .               | Cont. cl. J — Quadro XIII. | 1- 1-937 a 31-12-937  |
| Paraíba . . . . .          | Manoel Vicente do Rego Valença Filho . . . . .   | Cont. cl. J — Quadro XIII. | 1- 1-937 a 31- 3-937  |
| Paraíba . . . . .          | Antônio Gouveia Henriques . . . . .              | Cont. cl. I — Quadro XIII. | 1- 4-937 a 31- 8-937  |
| Paraíba . . . . .          | Manoel Vicente do Rego Valença Filho . . . . .   | Cont. cl. J — Quadro XIII. | 1- 9-937 a 31-12-937  |
| Pernambuco . . . . .       | Manoel Izidro de Miranda . . . . .               | Cont. cl. J — Quadro XIII. | 1- 1-937 a 31-12-937  |
| Alagoas . . . . .          | Oscar Pacheco de Souza Belo . . . . .            | Cont. cl. J — Quadro XIII. | 1- 1-937 a 31-12-937  |
| Sergipe . . . . .          | José Monteiro de Menezes . . . . .               | Cont. cl. J — Quadro XIII. | 1- 1-937 a 31-12-937  |
| Baía . . . . .             | João de Queiroz Leite . . . . .                  | Cont. cl. I — Quadro XIII. | 1- 1-937 a 28- 2-937  |
| Baía . . . . .             | Fernando Quinciano de Souza . . . . .            | Cont. cl. H — Quadro XIII. | 1- 3-937 a 31- 8-937  |
| Baía . . . . .             | João de Queiroz Leite . . . . .                  | Cont. cl. I — Quadro XIII. | 1- 9-937 a 30- 9-937  |
| Baía . . . . .             | Florido Cabral . . . . .                         | Cont. cl. J — Quadro XIII. | 1-10-937 a 31-12-937  |
| Espirito Santo . . . . .   | Aroldo Nobrega . . . . .                         | Cont. cl. J — Quadro XIII. | 1- 1-937 a 31-12-937  |
| Rio de Janeiro . . . . .   | Olinto Guedes Pinto . . . . .                    | Cont. cl. I — Quadro XIII. | 1- 1-937 a 21- 3-937  |
| Rio de Janeiro . . . . .   | Moacir Alves da Silveira . . . . .               | Cont. cl. J — Quadro XIII. | 22- 3-937 a 9- 8-937  |
| Rio de Janeiro . . . . .   | Olinto Guedes Pinto . . . . .                    | Cont. cl. I — Quadro XIII. | 10- 8-937 a 12-11-937 |
| Rio de Janeiro . . . . .   | Moacir Alves da Silveira . . . . .               | Cont. cl. J — Quadro XIII. | 13-11-937 a 31-12-937 |
| São Paulo . . . . .        | Ari Jorge Linhares . . . . .                     | Cont. cl. J — Quadro XIII. | 1- 1-937 a 31-12-937  |
| Paraná . . . . .           | Raimundo de Azevedo e Souza . . . . .            | Cont. cl. J — Quadro XIII. | 1- 1-937 a 31-12-937  |
| Santa Catarina . . . . .   | Americo W en e g o r o w i s<br>Brasil . . . . . | Cont. cl. J — Quadro XIII. | 1- 1-937 a 31-12-937  |
| Rio G. do Sul . . . . .    | Alberto Rodrigues Nunes . . . . .                | Cont. cl. J — Quadro XIII. | 1- 1-937 a 31-12-937  |
| Minas Gerais . . . . .     | José Fragoço Viana . . . . .                     | Cont. cl. J — Quadro XIII. | 1- 1-937 a 31-12-937  |
| Goiaz . . . . .            | Jorge Cornelio Brom . . . . .                    | Cont. cl. J — Quadro XIII. | 1- 1-937 a 31-12-937  |
| Mato Grosso . . . . .      | José Duarte de Figueiredo . . . . .              | Cont. cl. J — Quadro XIII. | 1- 1-937 a 31-12-937  |
| Receb. São Paulo . . . . . | Alfredo da Rosa Brandão . . . . .                | Cont. cl. J — Quadro XIII. | 1- 1-937 a 31-12-937  |

CHEFIAS DAS CONTADORIAS SECCIONAIS NAS ALFANDEGAS

| CIDADES                 | NOME  | CARGO                       | PERÍODO               |
|-------------------------|---|-----------------------------|-----------------------|
| Manáus . . . . .        | Antônio Tavares da Silva Figueiredo . . . . . | Cont. cl. I — Quadro XIII.  | 1- 1-937 a 31-12-937  |
| Belém . . . . .         | Silvia Sales de Moraes Rego.                  | Cont. cl. I — Quadro XIII.  | 1- 1-937 a 11- 2-937  |
| Belém . . . . .         | Guajarino Maciel Braga. . . . .               | Cont. cl. G — Quadro XIII.  | 12- 2-937 a 11-11-937 |
| Belém . . . . .         | Silvia Sales de Moraes Rego.                  | Cont. cl. I — Quadro XIII.  | 12-11-937 a 31-12-937 |
| São Luiz. . . . .       | José Pedro de Nogueira Aranha. . . . .        | Cont. cl. G — Quadro XIII.  | 1- 1-937 a 5- 4-937   |
| São Luiz. . . . .       | Felipe Campos de Souza. . . . .               | Cont. cl. G — Quadro XIII.  | 6- 4-937 a 31-12-937  |
| Parnaíba . . . . .      | Frederico Borges. . . . .                     | Cont. cl. I — Quadro XIII.  | 1- 1-937 a 31-12-937  |
| Fortaleza . . . . .     | José da Pascoa Sobrinho. . . . .              | Cont. cl. H — Quadro XIII.  | 1- 1-937 a 28- 2-937  |
| Fortaleza . . . . .     | José Acioli Lins. . . . .                     | Cont. cl. G — Quadro XIII.  | 1- 3-937 a 31-12-937  |
| Natal . . . . .         | Pedro Augusto do Nascimento                   | Cont. cl. F — Quadro XIII.  | 1- 1-937 a 31-12-937  |
| João Pessoa. . . . .    | Maria do Carmo Caçador. . . . .               | Cont. cl. G — Quadro XIII.  | 1- 1-937 a 31-12-937  |
| Recife . . . . .        | Clodoaldo Pessoa de Mendonça. . . . .         | Cont. cl. H — Quadro XIII.  | 1- 1-937 a 31-12-937  |
| Maceió . . . . .        | Ernani Fonseca da Costa Alecrim . . . . .     | Cont. cl. F — Quadro XIII.  | 1- 1-937 a 31-12-937  |
| Aracajú. . . . .        | João Batista de Oliveira. . . . .             | Cont. cl. H — Quadro XIII.  | 1- 1-937 a 31-12-937  |
| São Salvador . . . . .  | Antônio Rodrigues de Melo Junior. . . . .     | Cont. cl. I — Quadro XIII.  | 1- 1-937 a 31-12-937  |
| Vitória . . . . .       | Themistocles Coutinho Carneiro. . . . .       | Cont. cl. I — Quadro XIII.  | 1- 1-937 a 31-12-937  |
| Santos . . . . .        | Oliveiros de Araujo Lopes. . . . .            | Cont. cl. J — Quadro XIII.  | 1- 1-937 a 31-12-937  |
| Paranaguá . . . . .     | Rui Gomes da Veiga Pessoa. . . . .            | Cont. cl. F — Quadro XIII.  | 1- 1-937 a 31-12-937  |
| Florianópolis . . . . . | Celso Capela. . . . .                         | Cont. cl. II — Quadro XIII. | 1- 1-937 a 31-12-937  |
| São Francisco . . . . . | João Góes Cardoso. . . . .                    | Cont. cl. H — Quadro XIII.  | 1- 1-937 a 31-12-937  |
| Pôrto Alegre . . . . .  | João de Souza Familiar. . . . .               | Cont. cl. I — Quadro XIII.  | 1- 1-937 a 31-12-937  |
| Rio Grande . . . . .    | Ciro Gonçalves. . . . .                       | Cont. cl. G — Quadro XIII.  | 1- 1-937 a 31-12-937  |
| Pelotas . . . . .       | Oscar de Lamare. . . . .                      | Cont. cl. I — Quadro XIII.  | 1- 1-937 a 31-12-937  |
| Uruguaiana. . . . .     | Roberto Mauro Moore. . . . .                  | Cont. cl. G — Quadro XIII.  | 1- 1-937 a 2-12-937   |
| Uruguaiana. . . . .     | João Machado da Costa. . . . .                | Cont. cl. F — Quadro XIII.  | 3-12-937 a 31-12-937  |
| Livramento . . . . .    | Silvio Cerda . . . . .                        | Cont. cl. H — Quadro XIII.  | 1- 1-937 a 31-12-937  |
| Corumbá . . . . .       | Felipe Mendes Malheiros. . . . .              | Cont. cl. I — Quadro XIII.  | 1- 1-937 a 3-11-937   |
| Corumbá . . . . .       | Luiz Getulio da Costa. . . . .                | Cont. cl. H — Quadro XIII.  | 4-11-937 a 28-12-937  |
| Corumbá . . . . .       | Neusa Lima Signorelli. . . . .                | Cont. cl. G — Quadro XIII.  | 29-12-937 a 31-12-937 |

## CHEFIAS DAS CONTADORIAS SECCIONAIS NAS DIRETORIAS REGIONAIS DOS CORREIOS E TELÉGRAFOS

| CIDADES                  | NOME                                   | CARGO                      | PERÍODO               |
|--------------------------|--|----------------------------|-----------------------|
| Manáus . . . . .         | Otelo Sarmiento Serra Lima.            | Cont. cl. F — Quadro XIII. | 1- 1-937 a 31-12-937  |
| Belém . . . . .          | Jonatas Costa . . . . .                | Cont. cl. I — Quadro XIII. | 1- 1-937 a 31-12-937  |
| São Luiz . . . . .       | José Ribamar Caldeira . . . . .        | Cont. cl. H — Quadro XIII. | 1- 1-937 a 25- 4-937  |
| São Luiz . . . . .       | Fernando Ribamar Viana . . . . .       | Cont. cl. I — Quadro XIII. | 26- 4-937 a 31-12-937 |
| Terezina . . . . .       | Joaquim de Figueiredo Bastos . . . . . | Cont. cl. G — Quadro XIII. | 1- 1-937 a 31-12-937  |
| Fortaleza . . . . .      | Clodomir Gaspar de Oliveira.           | Cont. cl. H — Quadro XIII. | 1- 1-937 a 31-12-937  |
| Natal . . . . .          | Mario Alves da Nobrega . . . . .       | Cont. cl. I — Quadro XIII. | 1- 1-937 a 19- 7-937  |
| Natal . . . . .          | Paulo Barros de Góes . . . . .         | Cont. cl. F — Quadro XIII. | 20- 7-937 a 31-12-937 |
| João Pessoa . . . . .    | Paulo Vidal Moreira da Silva           | Cont. cl. I — Quadro XIII. | 1- 1-937 a 31-12-937  |
| Rccife . . . . .         | Antônio Demétrio Ferreira.             | Cont. cl. H — Quadro XIII. | 1- 1-937 a 31-12-937  |
| Macrió . . . . .         | Nelson Flores . . . . .                | Cont. cl. I — Quadro XIII. | 1- 1-937 a 31-12-937  |
| Aracajú . . . . .        | Eliezer Leopoldino . . . . .           | Cont. cl. I — Quadro XIII. | 1- 1-937 a 31-12-937  |
| São Salvador . . . . .   | Alice de Oliveira Lopes . . . . .      | Cont. cl. H — Quadro XIII. | 1- 1-937 a 3-12-937   |
| São Salvador . . . . .   | José Bessa de Meireles . . . . .       | Cont. cl. G — Quadro XIII. | 4-12-937 a 31-12-937  |
| Viçtoria . . . . .       | Rosemiro Bezerra da Rocha.             | Cont. cl. I — Quadro XIII. | 1- 1-937 a 31-12-937  |
| Niterói . . . . .        | José Martins Baião Neto . . . . .      | Cont. cl. I — Quadro XIII. | 1- 1-937 a 31-12-937  |
| São Paulo . . . . .      | Rogério Prendes . . . . .              | Cont. cl. J — Quadro XIII. | 1- 1-937 a 31-12-937  |
| Rio Preto . . . . .      | Manoel Castro Rocha . . . . .          | Cont. cl. H — Quadro XIII. | 1- 1-937 a 24-11-937  |
| Rio Preto . . . . .      | João de Queiroz Leite . . . . .        | Cont. cl. I — Quadro XIII. | 25-11-937 a 31-12-937 |
| Botucatu . . . . .       | Levi Cersósimo . . . . .               | Cont. cl. H — Quadro XIII. | 1- 1-937 a 31-12-937  |
| Curitiba . . . . .       | Juvenal dos Santos Junior . . . . .    | Cont. cl. I — Quadro XIII. | 1- 1-937 a 31-12-937  |
| Florianópolis . . . . .  | Rodolfo Richter . . . . .              | Cont. cl. I — Quadro XIII. | 1- 1-937 a 8- 6-937   |
| Florianópolis . . . . .  | Alvaro Acioli de Vasconcelos.          | Cont. cl. H — Quadro XIII. | 9- 6-937 a 31-12-937  |
| Pôrto Alegre . . . . .   | Amalia Casgnoto . . . . .              | Cont. cl. H — Quadro XIII. | 1- 1-937 a 2- 6-937   |
| Pôrto Alegre . . . . .   | Hercilio Gomes de Lima . . . . .       | Cont. cl. F — Quadro XIII. | 3- 6-937 a 15- 6-937  |
| Pôrto Alegre . . . . .   | Rodolfo Richter . . . . .              | Cont. cl. I — Quadro XIII. | 16- 6-937 a 31-12-937 |
| Santa Maria . . . . .    | João da Fontoura e Souza . . . . .     | Cont. cl. H — Quadro XIII. | 1- 1-937 a 31-12-937  |
| Belo Horizonte . . . . . | Jaci Pena Fausto . . . . .             | Cont. cl. H — Quadro XIII. | 1- 1-937 a 31-12-937  |
| Juís de Fóra . . . . .   | José Lopes de Almeida . . . . .        | Cont. cl. H — Quadro XIII. | 1- 1-937 a 31-12-937  |
| Diamantina . . . . .     | José da Fonseca Ribeiro . . . . .      | Cont. cl. I — Quadro XIII. | 1- 1-937 a 31-12-937  |
| Uberaba . . . . .        | João Luiz Vinhola . . . . .            | Cont. cl. H — Quadro XIII. | 1- 1-937 a 31-12-937  |
| Campanha . . . . .       | Paulo Cornélio dos Santos . . . . .    | Cont. cl. H — Quadro XIII. | 1- 1-937 a 31-12-937  |
| Goiás . . . . .          | José Craveiro de Sá . . . . .          | Cont. cl. I — Quadro XIII. | 1- 1-937 a 31-12-937  |
| Cuiabá . . . . .         | Luiz Antônio de Figueiredo.            | Cont. cl. I — Quadro XIII. | 1- 1-937 a 24- 5-937  |
| Cuiabá . . . . .         | Alcides Leite Pereira . . . . .        | Cont. cl. G — Quadro XIII. | 25- 5-937 a 24-11-937 |
| Cuiabá . . . . .         | Luiz Antônio de Figueiredo.            | Cont. cl. I — Quadro XIII. | 25-11-937 a 31-12-937 |
| Corumbá . . . . .        | Francisco Aristeu de Oliveira          | Cont. cl. H — Quadro XIII. | 1- 1-937 a 31-12-937  |

## CHEFIAS DAS C. S. NAS E. FERRO

| E. DE FERRO                | NOME                                | CARGO                      | PERÍODO               |
|----------------------------|-------------------------------------|----------------------------|-----------------------|
| S. Luiz a Teresina..       | Fernando Ribamar Vianna..           | Cont. cl. I — Quadro XIII. | 1- 1-937 a 25- 4-937  |
| S. Luiz a Teresina..       | José Ribamar Caldeira . . . . .     | Cont. cl. H — Quadro XIII. | 26- 4-937 a 29- 8-937 |
| S. Luiz a Teresina..       | Raimundo Moreira de Souza.          | Cont. cl. H — Quadro XIII. | 30- 8-937 a 31-12-937 |
| Central do Piauí . . . . . | Abdelkader Catunda . . . . .        | Cont. cl. H — Quadro XIII. | 1- 1-937 a 31-12-937  |
| Rêde V. Cearense..         | José de Moura Freire . . . . .      | Cont. cl. H — Quadro XIII. | 1- 1-937 a 10- 3-937  |
| Rêde V. Cearense..         | Antônio Gregorio da Fonseca         | Cont. cl. G — Quadro XIII. | 11- 3-937 a 10- 9-937 |
| Rêde V. Cearense..         | José de Moura Freire . . . . .      | Cont. cl. H — Quadro XIII. | 11- 9-937 a 31-12-937 |
| Central R. G. Norte.       | Salvador Cico . . . . .             | Cont. cl. I — Quadro XIII. | 1- 1-937 a 31-12-937  |
| Noroeste do Brasil.        | Haraldo F. Sorensen . . . . .       | Cont. cl. I — Quadro XIII. | 1- 1-937 a 20- 8-937  |
| Noroeste do Brasil.        | Luiz Gonzaga Bevilacqua . . . . .   | Cont. cl. G — Quadro XIII. | 21- 8-937 a 31-12-937 |
| Goiás . . . . .            | Gerardo Duarte Esposel . . . . .    | Cont. cl. G — Quadro XIII. | 1- 1-937 a 13- 7-937  |
| Goiás . . . . .            | Oliverio Fernandes Borges . . . . . | Cont. cl. F — Quadro XIII. | 14- 7-937 a 31-12-937 |

CHEFIAS DAS C. SECCIONAIS DA CAPITAL

| SECCIONAIS            | NOME                                    | CARGO                      | PERÍODO               |
|-----------------------|---|----------------------------|-----------------------|
| Marinha. ....         | Henrique Alberto Orcioli..              | Contador Seccional .....   | 1- 1-937 a 31-12-937  |
| Guerra. ....          | Rodrigo Gomes Ribeiro de Brito .....    | Contador Seccional .....   | 1- 1-937 a 31-12-937  |
| Fazenda. ....         | Aguinaldo Regulo Valdetaro.             | Contador Seccional .....   | 1- 1-937 a 31-12-937  |
| Educação. ....        | João Salustiano de Campos.              | Contador Seccional .....   | 1- 1-937 a 31-12-937  |
| Depart. C. Telég....  | Celino da Silva Leitão.....             | Contador Seccional .....   | 1- 1-937 a 31-12-937  |
| Agricultura .....     | José Manuel Navarro.....                | Contador Seccional .....   | 1- 1-937 a 31-12-937  |
| Recebedoria . ....    | Joaquim Américo de Meireles .....       | Cont. cl. J — Quadro XIII. | 1- 1-937 a 31-12-937  |
| Moeda . ....          | Luiz Augusto Rist.....                  | Cont. cl. K — Quadro I.    | 1- 1-937 a 24-11-937  |
| Moeda . ....          | Antônio Justino Pereira da Silva .....  | Cont. cl. J — Quadro XIII. | 25-11-937 a 31-12-937 |
| Amortização . ....    | Oscar Rodrigues de Almeida.             | Cont. cl. J — Quadro XIII. | 1- 1-937 a 31-12-937  |
| Alfândega . . ....    | Ari Ferreira Horta.....                 | Cont. cl. J — Quadro XIII. | 1- 1-937 a 31-12-937  |
| D. Regional .....     | Waldemar Maracajá Ramalho               | Cont. cl. J — Quadro XIII. | 1- 1-937 a 31-12-937  |
| E. F. Central Brasil. | Edgar de Castro Ribeiro Duarte. . . . . | Cont. cl. I — Quadro XIII. | 1- 1-937 a 31-12-937  |
| C. C. Compras....     | Nelson Gonçalves Ferreira.              | Cont. cl. J — Quadro XIII. | 1- 1-937 a 30- 5-937  |
| C. C. Compras....     | Eduardo Ernesto Midosi....              | Cont. cl. J — Quadro XIII. | 31- 5-937 a 31-12-937 |
| Imp. Nacional.....    | Antônio Fernandes Pinto...              | Cont. cl. J — Quadro XIII. | 1- 1-937 a 31-12-937  |
| Imp. Renda.....       | Silvia de Araujo Macedo....             | Cont. cl. H — Quadro XIII. | 1- 1-937 a 14- 4-937  |
| Imp. Renda.....       | João Augusto Cezar de Souza Filho ..... | Cont. cl. J — Quadro XIII. | 15- 4-937 a 31-12-937 |
| Serviços de Águas..   | Mario Gonçalves Ferreira...             | Cont. cl. J — Quadro XIII. | 1- 1-937 a 31-12-937  |

REMESSA DE CÓPIAS DE BALANÇOS AO TRIBUNAL DE CONTAS

| REPARTIÇÕES                                      | JANEIRO |          | FEVEREIRO |          | MARÇO   |          | ABRIL   |          | MAIO    |          | JUNIO   |          |
|--|---------|----------|-----------|----------|---------|----------|---------|----------|---------|----------|---------|----------|
|  | ofícios |          | ofícios   |          | ofícios |          | ofícios |          | ofícios |          | ofícios |          |
|  | N.      | Data     | N.        | Data     | N.      | Data     | N.      | Data     | N.      | Data     | N.      | Data     |
| 1. Contadoria Central da Republica.....          | 1.037   | 27-4-937 | 1.178     | 20-5-937 | 1.368   | 3-6-937  | 1.510   | 18-6-937 | 1.725   | 14-7-937 | 1.998   | 6-8-937  |
| 2. Pagadoria do Tesouro.....                     | 48      | 20-4-937 | 64        | 11-5-937 | 79      | 28-5-937 | 93      | 17-7-937 | 108     | 7-7-937  | 133     | 5-8-937  |
| 3. Alfândega do Rio de Janeiro.....              | 42      | 13-4-937 | 52        | 22-4-937 | 61      | 10-5-937 | 67      | 3-6-937  | 98      | 23-6-937 | 122     | 23-7-937 |
| 4. Alfândega do Rio de Janeiro.....              | 37      | 27-3-937 | 37        | 27-3-937 | 43      | 15-4-937 | 43      | 8-5-937  | 67      | 10-6-937 | 75      | 13-7-937 |
| 5. Caixa de Moeda.....                           | 56      | 8-3-937  | 56        | 8-3-937  | 76      | 3-4-937  | 94      | 11-5-937 | 106     | 8-6-937  | 110     | 7-7-937  |
| 6. Caixa de Amortizacão.....                     | 30      | 30-4-937 | 30        | 30-4-937 | 38      | 30-4-937 | 38      | 18-6-937 | 38      | 18-6-937 | 44      | 14-7-937 |
| 7. Directorio Central do Imposto de Renda.....   | 36      | 23-3-937 | 36        | 23-3-937 | 46      | 20-4-937 | 60      | 13-5-937 | 74      | 11-6-937 | 91      | 17-7-937 |
| 8. Directorio do Imposto de Renda.....           | 23      | 19-2-937 | 33        | 11-3-937 | 43      | 12-4-937 | 56      | 12-5-937 | 66      | 10-6-937 | 76      | 10-7-937 |
| 9. Recebedoria do Distrito Federal.....          | 58      | 29-3-937 | 80        | 13-5-937 | 96      | 21-6-937 | 114     | 11-6-937 | 139     | 12-7-937 | 140     | 21-7-937 |
| 10. Intendencia Nacional.....                    | 27      | 19-3-937 | 37        | 19-3-937 | 46      | 16-4-937 | 55      | 19-5-937 | 64      | 11-6-937 | 71      | 20-7-937 |
| 11. Intendencia de Aduanas e Esportos.....       | 7       | 8-3-937  | 10        | 11-3-937 | 43      | 13-4-937 | 43      | 10-5-937 | 23      | 8-6-937  | 20      | 8-7-937  |
| 12. Intendencia do Porto, Central do Brasil..... | 47      | 5-4-937  | 54        | 16-4-937 | 81      | 30-4-937 | 91      | 17-5-937 | 105     | 12-6-937 | 122     | 12-7-937 |
| 13. Departamento dos Correios e Telegrafias..... | 219     | 13-3-937 | 240       | 16-4-937 | 259     | 19-4-937 | 282     | 31-5-937 | 400     | 6-7-937  | 418     | 20-7-937 |
| 14. Ministério da Guerra.....                    | 34      | 13-3-937 | 61        | 19-4-937 | 61      | 19-4-937 | 77      | 18-5-937 | 98      | 18-6-937 | 124     | 24-7-937 |
| 15. Ministério da Guerra.....                    | 35      | 23-3-937 | 37        | 9-1-937  | 61      | 19-4-937 | 77      | 19-5-937 | 80      | 2-7-937  | 96      | 29-7-937 |
| 16. Ministério da Agricultura.....               | 21      | 20-2-937 | 34        | 29-3-937 | 45      | 19-4-937 | 56      | 19-5-937 | 69      | 15-6-937 | 84      | 19-7-937 |
| 17. Ministério da Educacão.....                  | 72      | 16-3-937 | 94        | 3-4-937  | 113     | 28-4-937 | 150     | 9-6-937  | 176     | 28-8-937 | 204     | 13-7-937 |

| REPARTIÇÕES                          | AGOSTO  |          | SETEMBRO |           | OUTUBRO |           | NOVEMBRO |           | DEZEMBRO |          | JANIEIRO ADICIONAL |          | SUPLEMENTAR ADICIONAL |          |
|--------------------------------------|---------|----------|----------|-----------|---------|-----------|----------|-----------|----------|----------|--------------------|----------|-----------------------|----------|
|                                      | ofícios |          | ofícios  |           | ofícios |           | ofícios  |           | ofícios  |          | ofícios            |          | ofícios               |          |
|                                      | N.      | Data     | N.       | Data      | N.      | Data      | N.       | Data      | N.       | Data     | N.                 | Data     | N.                    | Data     |
| 1. Cont. C. da Republica.....        | 2.480   | 1-10-937 | 2.812    | 8-11-937  | 3.107   | 9-12-937  | 53       | 8-1-938   | 385      | 12-2-938 | 588                | 11-3-938 | 761                   | 30-3-938 |
| 2. Pagadoria do Tesouro.....         | 140     | 26-8-937 | 183      | 30-10-937 | 200     | 25-11-937 | 215      | 21-12-937 | 19       | 10-2-938 | 30                 | 18-3-938 | 815                   | 7-4-938  |
| 3. Tesor. G. do Tesouro.....         | 141     | 18-8-937 | 173      | 25-10-937 | 190     | 18-11-937 | 209      | 17-12-937 | 11       | 27-1-938 | 26                 | 7-3-938  | 38                    | 25-3-938 |
| 4. Alfândega do Rio de Janeiro.....  | 89      | 10-8-937 | 120      | 16-10-937 | 131     | 10-11-937 | 143      | 13-12-937 | 160      | 17-1-938 | 5                  | 7-2-938  | 34                    | 25-3-938 |
| 5. Caixa de Moeda.....               | 147     | 31-8-937 | 153      | 7-10-937  | 208     | 9-11-937  | 220      | 10-12-937 | 6        | 18-1-938 | 18                 | 8-2-938  |                       |          |
| 6. Caixa de Amortizacão.....         | 55      | 17-9-937 | 66       | 22-10-937 | 74      | 24-11-937 | 84       | 22-12-937 | 3        | 17-2-938 | 7                  | 17-2-938 |                       |          |
| 7. Com. C. de Amortizacão.....       | 105     | 13-8-937 | 118      | 15-10-937 | 154     | 1-12-937  | 164      | 17-1-938  | 7        | 10-1-938 | 30                 | 4-3-938  |                       |          |
| 8. Dir. do I. de Renda.....          | 86      | 7-8-937  | 122      | 18-10-937 | 136     | 30-11-937 | 146      | 22-12-937 | 12       | 28-1-938 | 22                 | 22-2-938 |                       |          |
| 9. Receb. do D. Federal.....         | 166     | 20-8-937 | 220      | 26-10-937 | 248     | 30-11-937 | 269      | 24-12-937 | 10       | 24-1-938 | 34                 | 21-2-938 |                       |          |
| 10. Imprensa Nacional.....           | 82      | 20-8-937 | 101      | 19-10-937 | 113     | 18-11-937 | 124      | 16-12-937 | 7        | 18-1-938 | 20                 | 7-2-938  |                       |          |
| 11. Serv. de A. e Pagotos.....       | 30      | 6-8-937  | 39       | 7-10-937  | 42      | 8-11-937  | 46       | 10-12-937 | 3        | 6-1-938  | 7                  | 24-1-938 |                       |          |
| 12. E. F. C. do Brasil.....          | 110     | 17-8-937 | 182      | 14-10-937 | 194     | 13-11-937 | 216      | 8-12-937  | 11       | 15-1-938 | 44                 | 4-3-938  |                       |          |
| 13. Dep. dos C. e Telef. gratos..... | 460     | 31-8-937 | 557      | 28-9-937  | 581     | 1-12-937  | 635      | 30-12-937 | 19       | 28-1-938 | 37                 | 21-2-938 |                       |          |
| 14. M. da Marinha.....               | 121     | 19-8-937 | 183      | 22-11-937 | 250     | 22-11-937 | 275      | 15-12-937 | 315      | 11-1-938 | 32                 | 3-2-938  |                       |          |
| 15. M. da Guerra.....                | 108     | 1-9-937  | 132      | 26-10-937 | 146     | 25-11-937 | 162      | 27-12-937 | 9        | 28-1-938 | 24                 | 11-3-938 |                       |          |
| 16. M. da Agricultura.....           | 93      | 18-8-937 | 127      | 19-10-937 | 146     | 20-11-937 | 162      | 20-12-937 | 6        | 20-1-938 | 19                 | 15-2-938 |                       |          |
| 17. M. da Educacão.....              | 233     | 9-8-937  | 327      | 13-10-937 | 375     | 12-11-937 | 421      | 15-12-937 | 49       | 8-2-938  | 79                 | 4-3-938  |                       |          |



REMESSAS DE CÓPIAS DE BALANÇOS OA TRIBUNAL DE CONTAS

| REPARTIÇÕES                 | JANEIRO |          | FEVEREIRO |          | MARÇO   |          | ABRIL   |          | MAIO    |          | JUNHO   |          |
|-----------------------------|---------|----------|-----------|----------|---------|----------|---------|----------|---------|----------|---------|----------|
|                             | ofícios |          | ofícios   |          | ofícios |          | ofícios |          | ofícios |          | ofícios |          |
|                             | N.      | Data     | N.        | Data     | N.      | Data     | N.      | Data     | N.      | Data     | N.      | Data     |
| 1. Amazonas.....            | 25      | 4-5-937  | 25        | 4-5-937  | 32      | 19-5-937 | 38      | 5-6-937  | 53      | 24-7-937 | 55      | 29-7-937 |
| 2. Pará.....                | 16      | 10-3-937 | 23        | 22-4-937 | 33      | 26-5-937 | 33      | 26-5-937 | 39      | 22-6-937 | 44      | 22-7-937 |
| 3. Maranhão.....            | 35      | 18-3-937 | 46        | 23-3-937 | 46      | 28-4-937 | 54      | 19-5-937 | 70      | 18-6-937 | 82      | 20-7-937 |
| 4. Piauí.....               | 26      | 5-3-937  | 32        | 27-3-937 | 42      | 20-4-937 | 56      | 20-5-937 | 68      | 21-6-937 | 76      | 30-7-937 |
| 5. Ceará.....               | 80      | 17-3-937 | 119       | 27-4-937 | 119     | 27-4-937 | 130     | 25-5-937 | 157     | 2-7-937  | 172     | 3-8-937  |
| 6. Rio Grande do Norte..... | 23      | 10-3-937 | 30        | 20-4-937 | 32      | 23-4-937 | 48      | 12-5-937 | 63      | 11-6-937 | 71      | 12-7-937 |
| 7. Paraíba.....             | 28      | 9-3-937  | 38        | 20-4-937 | 53      | 29-4-937 | 61      | 25-5-937 | 79      | 23-6-937 | 85      | 20-7-937 |
| 8. Pernambuco.....          | 37      | 11-3-937 | 4         | 15-4-937 | 74      | 14-5-937 | 81      | 19-5-937 | 94      | 16-6-937 | 118     | 19-7-937 |
| 9. Alagoas.....             | 30      | 15-4-937 | 30        | 14-4-937 | 40      | 20-4-937 | 53      | 26-5-937 | 59      | 17-6-937 | 75      | 19-7-937 |
| 10. Sergipe.....            | 11      | 1-3-937  | 15        | 13-4-937 | 16      | 22-4-937 | 21      | 19-5-937 | 25      | 11-6-937 | 30      | 20-7-937 |
| 11. Bahia.....              | 36      | 15-3-937 | 101       | 26-4-937 | 85      | 4-6-937  | 121     | 4-6-937  | 163     | 23-6-937 | 231     | 19-7-937 |
| 12. Espírito Santo.....     | 13      | 26-4-937 | 15        | 8-4-937  | 21      | 13-5-937 | 21      | 4-6-937  | 26      | 26-6-937 | 30      | 12-8-937 |
| 13. Rio de Janeiro.....     | 62      | 8-3-937  | 107       | 17-4-937 | 140     | 13-5-937 | 153     | 26-5-937 | 187     | 17-6-937 | 225     | 4-8-937  |
| 14. São Paulo.....          | 112     | 18-3-937 | 181       | 22-3-937 | 211     | 30-4-937 | 257     | 25-5-937 | 329     | 24-5-937 | 364     | 31-7-937 |
| 15. Paraná.....             | 23      | 8-3-937  | 28        | 20-4-937 | 36      | 20-4-937 | 41      | 19-5-937 | 50      | 19-6-937 | 63      | 21-7-937 |
| 16. Santa Catarina.....     | 198     | 12-3-937 | 225       | 25-3-937 | 282     | 27-4-937 | 336     | 20-5-937 | 402     | 16-6-937 | 487     | 20-7-937 |
| 17. Rio Grande do Sul.....  | 69      | 9-3-937  | 18        | 8-4-937  | 108     | 24-5-937 | 144     | 5-6-937  | 165     | 19-7-937 | 186     | 6-8-937  |
| 18. Minas Gerais.....       | 13      | 20-3-937 | 53        | 20-4-937 | 61      | 16-4-937 | 27      | 12-5-937 | 39      | 11-6-937 | 32      | 12-7-937 |
| 19. Goiás.....              | 17      | 17-2-937 | 20        | 19-3-937 | 28      | 13-4-937 | 41      | 24-5-937 | 48      | 11-6-937 | 54      | 12-7-937 |

| REPARTIÇÕES                 | JULHO   |          | AGOSTO  |           | SETEMBRO |           | OUTUBRO |           | NOVEMBRO |           | DEZEMBRO |          | JANEIRO ADICIONAL |          | SUPLEMENTAR JANEIRO ADICIONAL |          |
|-----------------------------|---------|----------|---------|-----------|----------|-----------|---------|-----------|----------|-----------|----------|----------|-------------------|----------|-------------------------------|----------|
|                             | ofícios |          | ofícios |           | ofícios  |           | ofícios |           | ofícios  |           | ofícios  |          | ofícios           |          | ofícios                       |          |
|                             | N.      | Data     | N.      | Data      | N.       | Data      | N.      | Data      | N.       | Data      | N.       | Data     | N.                | Data     | N.                            | Data     |
| 1. Amazonas.....            | 69      | 1-9-937  | 75      | 1-10-937  | 81       | 1-11-937  | 94      | 3-12-937  | 98       | 31-12-937 | 7        | 27-1-938 | 20                | 2-3-938  | 20                            | 2-3-938  |
| 2. Pará.....                | 53      | 19-8-937 | 61      | 21-9-937  | 68       | 20-10-937 | 80      | 24-11-937 | 88       | 23-12-937 | 5        | 30-1-938 | 8                 | 9-2-938  | 23                            | 25-3-938 |
| 3. Maranhão.....            | 105     | 31-8-937 | 117     | 1-10-937  | 122      | 19-10-937 | 145     | 26-11-937 | 161      | 30-12-937 | 6        | 31-1-938 | 22                | 26-2-938 | —                             | —        |
| 4. Piauí.....               | 189     | 21-8-937 | 103     | 22-9-937  | 114      | 23-10-937 | 130     | 19-11-937 | 161      | 18-12-937 | 11       | 20-1-938 | 18                | 18-2-938 | —                             | —        |
| 5. Ceará.....               | 85      | 1-9-937  | 197     | 2-9-937   | 229      | 20-10-937 | 274     | 22-11-937 | 36       | 31-1-938  | 36       | 31-1-938 | 46                | 31-1-938 | —                             | —        |
| 6. Rio Grande do Norte..... | 102     | 13-8-937 | 96      | 17-9-937  | 104      | 9-10-937  | 120     | 12-10-937 | 137      | 18-12-937 | 4        | 12-1-938 | 11                | 14-2-938 | —                             | —        |
| 7. Paraíba.....             | 141     | 27-8-937 | 112     | 17-9-937  | 143      | 19-10-937 | 157     | 20-11-937 | 168      | 18-12-937 | 9        | 20-1-938 | 22                | 16-2-938 | —                             | —        |
| 8. Pernambuco.....          | 86      | 18-8-937 | 104     | 20-9-937  | 113      | 20-10-937 | 145     | 22-11-937 | 232      | 16-12-937 | 17       | 20-1-938 | 23                | 16-2-938 | —                             | —        |
| 9. Alagoas.....             | 36      | 20-8-937 | 41      | 18-9-937  | 44       | 15-10-937 | 52      | 20-11-937 | 55       | 16-12-937 | 4        | 20-1-938 | 8                 | 16-2-938 | —                             | —        |
| 10. Sergipe.....            | 275     | 19-8-937 | 297     | 17-9-937  | 316      | 20-10-937 | 345     | 23-11-937 | 359      | 27-12-937 | 5        | 19-1-938 | 10                | 17-2-938 | —                             | —        |
| 11. Bahia.....              | 33      | 16-9-937 | 45      | 28-10-937 | 45       | 28-10-937 | 49      | 26-11-937 | 58       | 27-12-937 | 9        | 28-1-938 | 10                | 8-2-938  | —                             | —        |
| 12. Espírito Santo.....     | 243     | 18-8-937 | 278     | 16-9-937  | 303      | 20-10-937 | 351     | 15-12-937 | 357      | 24-12-937 | 47       | 29-1-938 | 111               | 11-2-938 | —                             | —        |
| 13. Rio de Janeiro.....     | 421     | 31-8-937 | 470     | 25-9-937  | 526      | 29-10-937 | 577     | 1-12-937  | 629      | 21-12-937 | 22       | 2-1-938  | 141               | 20-2-938 | —                             | —        |
| 14. São Paulo.....          | 74      | 20-8-937 | 78      | 20-9-937  | 85       | 20-10-937 | 113     | 20-11-937 | 119      | 20-12-937 | 9        | 20-1-938 | 10                | 9-2-938  | —                             | —        |
| 15. Paraná.....             | 78      | 17-8-937 | 73      | 15-9-937  | 105      | 21-10-937 | 113     | 22-11-937 | 122      | 14-12-937 | 132      | 17-1-938 | 136               | 29-1-938 | —                             | —        |
| 16. Santa Catarina.....     | —       | —        | —       | —         | —        | —         | —       | —         | —        | —         | —        | —        | —                 | —        | —                             | —        |
| 17. Rio Grande do Sul.....  | 528     | 19-8-937 | 597     | 15-9-937  | 658      | 16-10-937 | 721     | 17-11-937 | 761      | 18-12-937 | 58       | 15-1-938 | 179               | 22-2-938 | —                             | —        |
| 18. Minas Gerais.....       | 230     | 6-9-937  | 249     | 29-9-937  | 276      | 25-10-937 | 319     | 2-12-937  | 328      | 20-12-937 | 24       | 26-1-938 | 42                | 15-2-938 | —                             | —        |
| 19. Goiás.....              | 40      | 1-8-937  | 44      | 13-9-937  | 53       | 9-10-937  | 62      | 10-11-937 | 71       | 11-12-937 | 6        | 17-1-938 | 13                | 13-2-938 | —                             | —        |
| 20. Mato Grosso.....        | 110     | 25-8-937 | 126     | 21-9-937  | 144      | 28-10-937 | 157     | 23-11-937 | 171      | 24-12-937 | 7        | 22-1-938 | 19                | 15-2-938 | —                             | —        |
| 21. Londres.....            | 66      | 13-8-937 | 75      | 13-9-937  | 84       | 14-10-937 | 93      | 16-11-937 | 101      | 7-12-937  | 1        | 17-1-938 | 7                 | 18-2-938 | —                             | —        |

RIO DE JANEIRO  
IMPRESA NACIONAL  
1938





BIBLIOTECA DO MINISTÉRIO DA FAZENDA

|  |                  |  |  |
|--|------------------|--|--|
| 929-46   | 336.181<br>B823b |  |  |
| Brasil. Contadoria Central da Rep.                     |                  |  |  |
| AUTOR  |                  |  |  |
| Balauço geral de 1937                                  |                  |  |  |
| TÍTULO   |                  |  |  |
| Este livro deve ser devolvido na última data carimbada |                  |  |  |
| 13 7-194   |                  |  |  |
| 17 5-19  |                  |  |  |
| 17 5-19  |                  |  |  |

929-46

336.181  
B823b

Brasil, Contadoria Central da República.

Balanço Geral de 1937.

BOLSO DE LIVROS - DMF. 1.369











