

ANNUARIO ESTATISTICO DO BRAZIL

ANNUAIRE STATISTIQUE DU BRÉSIL

MINISTERIO DA AGRICULTURA, INDUSTRIA E COMMERCIO
MINISTÈRE DE L'AGRICULTURE, INDUSTRIE ET COMMERCE

Directoria Geral de Estatistica

Direction Générale de Statistique

ANUARIO ESTADISTICO DO BRAZIL

ANNUAIRE STATISTIQUE DU BRÉSIL

1º Anno — 1^{re} Année

(1908—1912)



Volume II

ECONOMIA E FINANÇAS

ÉCONOMIE ET FINANCES



RIO DE JANEIRO
Typographia da Estatistica
Imprimerie de la Statistique

1917

INDICE

TABLE DES MATIÈRES

	PAGS.		PAGS
PREFACIO.....	V-LXXIII	PRÉFACE	V-LXXIII
INDUSTRIA DO GADO		INDUSTRIE DU BÉTAIL	
ESTIMATIVA DA POPULAÇÃO PECUARIA (1912)		ÉVALUATION DU BÉTAIL (1912)	
I — Numero de animais	3	I — Nombre des animaux.	3
II — Porcentagem de animais, por Estados	4	II — Pourcentage des animaux, par États	4
III — Densidade média de animais, por kilometro quadrado	5	III — Densité moyenne des animaux, par kilomètre carré	5
MERCADO DA CARNE (1908-1909)		MARCHÉ DE LA VIANDE (1908-1909)	
I — Numero de animais abatidos	6	I — Nombre des animaux abattus	6
II — Porcentagem de animais abatidos, por Estados	7	II — Pourcentage des animaux abattus, par États	7
III — Estimativa da quantidade de carne, em kilos	8	III — Évaluation de la quantité de viande, en kilos.	8
IV — Estimativa do valor da carne, em mil réis	9	IV — Évaluation de la valeur de la viande, en mil réis	9
V — Valor médio da carne, por animal abatido	10	V — Valeur moyenne de la viande, par animal abattu.	10
VI — Preços mínimos da carne nos matadouros	11	VI — Prix minima de la viande aux abattoirs	11
VII — Preços máximos da carne nos matadouros	12	VII — Prix maxima de la viande aux abattoirs	12
VIII — Preços médios da carne nos matadouros	13	VIII — Prix moyens de la viande aux abattoirs.	13
MEIOS DE TRANSPORTE		MOYENS DE TRANSPORT	
MOVIMENTO MARITIMO E FLUVIAL, LONGO CURSO E CABOTAGEM		MOUVEMENT MARITIME ET FLUVIAL, LONG COURS ET CABOTAGE	
I — Resumo do movimento (1907-1912)..	17	I — Résumé du mouvement (1907-1912)	17
Numero e tonelagem dos navios a vapor e a vela (1912) :		Nombre et tonnage des navires à vapeur et à voile (1912) :	
II — Entradas por nacionalidades.	18	II — Entrées par nationalités	18
III — Saídas por nacionalidades.	19	III — Sorties par nationalités.	19
IV — Entradas por portos.	20	IV — Entrées par ports	20
V — Saídas por portos.	21	V — Sorties par ports	21
Numero e tonelagem dos navios a vapor (1912) :		Nombre et tonnage des navires à vapeur (1912) :	
VI — Entradas por portos.	22	VI — Entrées par ports.	22
VII — Saídas por portos.	23	VII — Sorties par ports.	23

	PAGS.		PAGS.
Numero e tonelagem dos navios a vela (1912) :		Nombre et tonnage des navires à voile (1912) :	
VIII — Entradas por portos.....	24	VIII — Entrées par ports.....	24
IX — Saídas por portos.....	25	IX — Sorties par ports.....	25
EMPRESAS NACIONALES DE NAVEGAÇÃO FISCALIZADAS PELO GOVERNO FEDERAL (1912)		ENTREPRISES NATIONALES DE NAVIGATION CONTRÔLÉES PAR LE GOUVERNEMENT FÉDÉRAL (1912)	
I — Numero e tonelagem dos navios ..	26	I — Nombre et tonnage des navires ...	26
II — Percorso dos navios.....	27	II — Parcours des navires.....	27
III — Transporte effectuado	28	III — Transport effectué.....	28
IV — Material de consumo das machinas	29	IV — Matériel de consommation des machines	29
V — Recceita do trafego....	30	V — Recette du trafic	30
RÊDE DAS ESTRADAS DE FERRO		RÉSEAUX DES CHEMINS DE FER	
I — Desenvolvimento annual da extensão em trafego (1854-1912).....	31	I — Développement annuel de la longueur en exploitation (1854-1912)	31
II — Extensão total, segundo a propriedade e a concessão (1912).....	32	II — Longueur totale, d'après la propriété et la concession (1912)....	32
III — Extensão em trafego, por empresas (1912).....	33	III — Longueur en exploitation, par entreprises (1912).....	33
ESTRADAS DE FERRO DE PROPRIEDADE OU CONCESSÃO FEDERAL (1912)		CHEMINS DE FER DE PROPRIÉTÉ OU CONCESSION FÉDÉRALE (1912)	
I — Pessoal empregado	34-37	I — Personnel employé	34-37
II — Material rodante.....	38-41	II — Matériel roulant	38-41
III — Transportes effectuados.....	42-45	III — Transports effectués.....	42-45
IV — Receita e despeza.....	46-49	IV — Recette et dépense.	46-49
V — Accidentes occorridos.....	50-53	V — Accidents survenus	50-53
EMPRESAS DE CARRIS URBANOS (1912)		ENTREPRISES DE TRAMWAYS (1912)	
I — Rêdes em trafego.....	54	I — Réseaux en exploitation....	54
II — Extensão das linhas e pessoal....	55	II — Longueur des lignes et personnel .	55
III — Material de tracção e transporte...	56	III — Matériel de traction et transport..	56
IV — Passageiros transportados, receita e despeza.....	57	IV — Voyageurs transportés, recette et dépense	57
V — Organização, material e situação economica.	58-61	V — Organisation, matériel et situation économique.....	58-61
ANIMAES E VEICULOS REGISTRADOS (1907-1912)		ANIMAUX ET VÉHICULES ENREGISTRÉS (1907-1912)	
Districto Federal	62	District Fédéral.....	62
VIAS DE COMMUNICAÇÃO		VOIES DE COMMUNICATION	
MOVIMENTO GERAL DOS CORREIOS		MOUVEMENT GÉNÉRAL DES POSTES	
I — Correspondencia registrada e ordinaria (1840-1912)	64	I — Correspondance recommandée et ordinaire (1840-1912)	64
II — Correspondencia official e particular (1840-1912).....	65	II — Correspondance officielle et privée (1840-1912).....	65
III — Receita e despeza (1840-1912).....	66	III — Recette et dépense (1840-1912)....	66
IV — Discriminação da receita e despeza (1889-1912).....	67	IV — Répartition de la recette et de la dépense (1889-1912).....	67
V — Condições technicas (1912).....	68-69	V — Conditions techniques (1912).....	68-69
VI — Correspondencia collectada (1912) ..	70-71	VI — Correspondance reçue (1912).....	70-71
VII — Correspondencia distribuida (1912)	72-73	VII — Correspondance distribuée (1912)..	72-73
VIII — Correspondencia em transit (1912)	74-75	VIII — Correspondance en transit (1912)..	74-75
IX — Valores postados (1912).....	76-77	IX — Valeurs confiées à la poste (1912)..	76-77
X — Situação financeira (1912).....	78-79	X — Situation financière (1912)	78-79
TELEGRAPHO NACIONAL		TÉLÉGRAPHE NATIONAL	
I — Extensão da rêde e numero de estações (1889-1912).....	80	I — Longueur du réseau et nombre des bureaux (1889-1912).....	80
II — Movimento geral da correspondencia expedida (1861-1912).....	81	II — Mouvement général de la correspondance expédiée (1861-1912).....	81

	PAGS.		PAGS.
III — Receita e despesa do trafego (1861-1912)	82	III — Recette et dépense de l'exploitation (1861-1912)	82
IV — Extensão da rede, receita e despesa do trafego (1907-1912)	83	IV — Longueur du réseau, recette et dépense de l'exploitation (1907-1912)	83
V — Numero de telegrammas expedidos (1907-1912)	84-85	V — Nombre des télégrammes expédiés (1907-1912)	84-85
VI — Numero de palavras dos telegrammas expedidos (1907-1912)	86-87	VI — Nombre des mots des télégrammes expédiés (1907-1912)	86-87
TELEPHONES (1907)		TÉLÉPHONES (1907)	
I — Situação economica de varias empresas telephonicas	88-93	I — Situation économique de plusieurs entreprises téléphoniques	88-93
II — Numero de aparelhos e extensão das linhas telephonicas, por Estados.	94	II — Nombre d'appareils et longueur des lignes téléphoniques, par États	94
COMMERCIO EXTERIOR		COMMERCE EXTÉRIEUR	
I — Valor da exportação e importação de mercadorias (1833-1912)	97-98	I — Valeur de l'exportation et de l'importation de marchandises (1833-1912)	97-98
II — Valor da exportação e importação, por classes (1908-1912)	99	II — Valeur de l'exportation et de l'importation, par classes (1908-1912)	99
III — Valor da exportação de mercadorias, por Estados de procedencia e Paizes de destino (1908-1912)	100	III — Valeur de l'exportation de marchandises, par États de provenance et Pays de destination (1908-1912)	100
IV — Valor da importação de mercadorias, por Estados de procedencia e Paizes de destino — Porcentagens (1908-1912)	101	IV — Valeur de l'exportation de marchandises, par États de provenance et Pays de destination — Pourcentages (1908-1912)	101
V — Valor da importação de mercadorias, por Paizes de procedencia e Estados de destino (1908-1912)	102	V — Valeur de l'importation de marchandises, par Pays de provenance et États de destination (1908-1912)	102
VI — Valor da importação de mercadorias, por Paizes de procedencia e Estados de destino — Porcentagens (1908-1912)	103	VI — Valeur de l'importation de marchandises, par Pays de provenance et États de destination — Pourcentages (1908-1912)	103
VII — Quantidade das mercadorias exportadas (1908-1912)	104-106	VII — Quantité des marchandises exportées (1908-1912)	104-106
VIII — Valor das mercadorias exportadas (1908-1912)	107-109	VIII — Valeur des marchandises exportées (1908-1912)	107-109
IX — Quantidade das mercadorias importadas (1908-1912)	110-112	IX — Quantité des marchandises importées (1908-1912)	110-112
X — Valor das mercadorias importadas (1908-1912)	113-115	X — Valeur des marchandises importées (1908-1912)	113-115
XI — Quantidade e valor das principais mercadorias exportadas, por Estados de procedencia (1910-1912)	116-118	XI — Quantité et valeur des principales marchandises exportées, par États de provenance (1910-1912)	116-118
XII — Quantidade e valor das principais mercadorias exportadas, por Paizes de destino (1910-1912)	119-122	XII — Quantité et valeur des principales marchandises exportées, par Pays de destination (1910-1912)	119-122
XIII — Quantidade e valor das principais mercadorias importadas, por Paizes de procedencia (1910-1912)	123-126	XIII — Quantité et valeur des principales marchandises importées, par Pays de provenance (1910-1912)	123-126
XIV — Quantidade e valor das principais mercadorias importadas, por Estados de destino (1910-1912)	127-131	XIV — Quantité et valeur des principales marchandises importées, par États de destination (1910-1912)	127-131
COMMERCIO INTERIOR		COMMERCE INTÉRIEUR	
MOVIMENTO COMMERCIAL DA PRAÇA DO RIO DE JANEIRO		MOUVEMENT COMMERCIAL DE LA PLACE DE RIO DE JANEIRO	
I — Sociedades commerciaes constituídas, prorogadas, alteradas e liquidadas (1900-1912)	135	I — Sociétés commerciales constituées, prorogées, altérées et liquidées (1900-1912)	135
II — Fallencias abertas e rehabilitações (1901-1912)	135	II — Faillites ouvertes et réhabilitations (1901-1912)	135
III — Licenças concedidas pela Prefeitura (1907-1912)	136	III — Licences délivrées par la Préfecture (1907-1912)	136

	PAGS.
IV — Entradas dos principaes generos alimenticios de produção nacional (1910-1912)	137
V — Consumo local de carne verde (1893-1912)	138
VI — Preços da carne, por atacado (1893-1912)	139
VII — Preços annuaes de diversas mercadorias, por atacado (1910-1912)	140-141
Preços mensaes de diversas mercadorias, por atacado (1911-1912) :	
VIII — Janeiro	142-143
IX — Fevereiro	144-145
X — Março	146-147
XI — Abril	148-149
XII — Maio	150-151
XIII — Junho	152-153
XIV — Julho	154-155
XV — Agosto	156-157
XVI — Setembro	158-159
XVII — Outubro	160-161
XVIII — Novembro	162-163
XIX — Dezembro	164-165

PROPRIEDADE IMMOBILIARIA

REGISTRO DE HYPOTHECAS

I — Inscrição de hypothecas conventionaes, legaes e judiciaes, nos Estados (1909)	169
II — Inscrição de hypothecas conventionaes, legaes e judiciaes, nas Capitales da União e dos Estados (1909)	170
III — Inscrição de hypothecas conventionaes, legaes e judiciaes, no Districto Federal (1890-1909)	171
Inscrição de hypothecas conventionaes nos Estados (1909) :	
IV — Natureza dos immoveis gravados	172
V — Natureza dos credores	173
VI — Importancia das hypothecas	174-175
VII — Taxa annual de juros	176-177
VIII — Prazo das hypothecas	178-179
Inscrição de hypothecas conventionaes nas Capitales da União e dos Estados (1909) :	
IX — Natureza dos immoveis gravados	180
X — Natureza dos credores	181
XI — Importancia das hypothecas	182-183
XII — Taxa annual de juros	184-185
XIII — Prazo das hypothecas	186-187
Inscrição de hypothecas conventionaes no Districto Federal (1907-1909) :	
XIV — Data das inscrições e natureza dos immoveis gravados	188
XV — Importancia das hypothecas segundo a natureza dos immoveis gravados	189
XVI — Importancia das hypothecas, segundo a sua natureza	190
XVII — Taxa annual de juros, prazo das hypothecas e garantias especiaes	191

	PAGS
IV — Entrées des principales denrées alimentaires de production nationale (1910-1912)	137
V — Consommation locale de viande fraîche (1893-1912)	138
VI — Prix de la viande, en gros (1893-1912)	139
VII — Prix annuels de diverses marchandises, en gros (1910-1912)	140-141
Prix mensuels de diverses marchandises, en gros (1911-1912) :	
VIII — Janvier	142-143
IX — Février	144-145
X — Mars	146-147
XI — Avril	148-149
XII — Mai	150-151
XIII — Juin	152-153
XIV — Juillet	154-155
XV — Août	156-157
XVI — Septembre	158-159
XVII — Octobre	160-161
XVIII — Novembre	162-163
XIX — Décembre	164-165

PROPRIÉTÉ IMMOBILIÈRE

REGISTRE D'HYPOTHÈQUES

I — Inscription d'hypothèques conventionnelles, légales et judiciaires, dans les États (1909)	169
II — Inscription d'hypothèques conventionnelles, légales et judiciaires, dans les Capitales de l'Union et des États (1909)	170
III — Inscription d'hypothèques conventionnelles, légales et judiciaires, dans le District Fédéral (1890-1909)	171
Inscription d'hypothèques conventionnelles dans les États (1909) :	
IV — Nature des immeubles grevés	172
V — Nature des créanciers	173
VI — Importance des hypothèques	174-175
VII — Taux annuel des intérêts	176-177
VIII — Durée des hypothèques	178-179
Inscription d'hypothèques conventionnelles dans les Capitales de l'Union et des États (1909) :	
IX — Nature des immeubles grevés	180
X — Nature des créanciers	181
XI — Importance des hypothèques	182-183
XII — Taux annuel des intérêts	184-185
XIII — Durée des hypothèques	186-187
Inscription d'hypothèques conventionnelles dans le District Fédéral (1907-1909) :	
XIV — Date des inscriptions et nature des immeubles grevés	188
XV — Importance des hypothèques, d'après la nature des immeubles grevés	189
XVI — Importance des hypothèques, d'après leur nature	190
XVII — Taux annuel des intérêts, durée des hypothèques et garanties spéciales	191

	PAGS
REGISTRO DE TRANSMISSÕES DE IMMOVEIS	
Transcripção de transmissões nas Capitais da União e dos Estados (1909):	
I — Natureza das transcripções.....	192
II — Natureza das transmissões.....	193
III — Importancia das transmissões....	194-195
IV — Natureza dos immoveis	196
Transcripção de transmissões no Districto Federal:	
V — Natureza das transcripções (1890-1909).....	197
VI — Natureza das transmissões (1890-1909).....	198
VII — Data das transcripções e natureza das transmissões (1907-1909).....	199
VIII — Adquirentes e transmittentes (1907-1909)	200
IX — Importancia das transmissões (1907-1909).....	201
X — Natureza dos immoveis (1907-1909)	202
VALOR LOCATIVO DOS PREDIOS (1911)	
I — Districto Federal	203
II — Victoria (Espírito Santo), Curityba (Paraná) e Florianopolis (Santa Catharina)	204-205
INSTITUIÇÕES DE CRÉDITO E PREVIDENCIA	
MOVIMENTO BANCARIO (1912)	
I — Balanços mensaes dos bancos que funcçionam no Rio de Janeiro .	208-209
II — Balanços em 30 de Junho dos bancos que funcçionam no Rio de Janeiro.....	210-211
III — Balanços em 31 de Dezembro dos bancos que funcçionam no Rio de Janeiro.....	212-213
SEGUROS DE VIDA, TERRESTRES E MARITIMOS (1910)	
I — Numero de sociedades de seguros nacionaes e estrangeiras ..	214
II — Sociedades de seguros terrestres e maritimos:	
A) Capital realizado, reservas e depositos	215
B) Seguros effectuados, premios recebidos e sinistros pagos	215
III — Sociedades de seguros de vida e de rendas vitalicias — Capital realizado e reservas.	216
IV — Sociedades de seguros de vida — Contractos de seguros effectuados e em vigor, premios recebidos e seguros pagos	216
V — Sociedades de seguros, systema cha-telusiano — Movimento dos contractos de pensões... ..	216
CAIXAS ECONOMICAS FEDERAES (1912)	
Movimento de depositos	217

	PAGS.
REGISTRE DE TRANSMISSIONS D'IMMEUBLES	
Transcription de transmissions dans les Capitales de l'Union et des États (1909):	
I — Nature des transcriptions	192
II — Nature des transmissions.....	193
III — Importance des transmissions.....	194-195
IV — Nature des immeubles.....	196
Transcription de transmissions dans le District Fédéral:	
V — Nature des transcriptions (1890-1909)	197
VI — Nature des transmissions (1890-1909)	198
VII — Date des transcriptions et nature des transmissions (1907-1909)....	199
VIII — Acquéreurs et aliénateurs (1907-1909)	200
IX — Importance des transmissions (1907-1909)	201
X — Nature des immeubles (1907-1909)	202
VALEUR LOCATIVE DES MAISONS (1911)	
I — District Fédéral	203
II — Victoria (Espírito Santo), Curityba (Paraná) et Florianopolis (Santa Catharina)	204-205
INSTITUTIONS DE CRÉDIT ET PRÉVOYANCE	
MOUVEMENT DES BANQUES (1912)	
I — Bilans mensuels des banques fonctionnant à Rio de Janeiro.. . . .	208-209
II — Bilans au 30 Juin des banques fonctionnant à Rio de Janeiro.....	210-211
III — Bilans au 31 Décembre des banques fonctionnant à Rio de Janeiro.....	212-213
ASSURANCES SUR LA VIE, TERRESTRES ET MARITIMES (1910)	
I — Nombre de sociétés d'assurances, nationales et étrangères	214
II — Sociétés d'assurances terrestres et maritimes:	
A) Capital versé, réserves et dépôts	215
B) Assurances effectuées, primes reçues et sinistres payés.	215
III — Sociétés d'assurances sur la vie et de rentes viagères — Capital versé et réserves	216
IV — Sociétés d'assurances sur la vie — Contrats d'assurances effectués et en vigueur, primes reçues et assurances payées	216
V — Sociétés d'assurances, système cha-telusien — Mouvement des contrats de pensions	216
CAISSES FÉDÉRALES D'ÉPARGNE (1912)	
Mouvement des dépôts.. . . .	217

	PAGS.
IV — Situação da dívida interna em 31 de Dezembro (1908-1912)	252
V — Empréstimos externos realizados (1824-1912)	253
VI — Situação da dívida externa em 31 de Dezembro (1889-1900)	254-255
VII — Situação da dívida externa em 31 de Dezembro (1901-1912)	254-255
FINANÇAS DOS ESTADOS	
I — Receita orçada e despesa fixada (1907-1912)	256
II — Reccita arrecadada e despesa realizada (1907-1912)	257
III — Situação da dívida passiva em 31 de Dezembro (1912)	258
IV — Situação dos empréstimos externos (1912)	259
V — Principaes condições dos empréstimos externos realizados até 1912.	260-265
FINANÇAS DOS MUNICIPIOS	
I — Receita orçada e despesa fixada (1908-1912):	
Estado de Alagoas	266-267
" do Amazonas	268-269
" da Bahia	268-277
" do Ceará	276-281
Districto Federal	280-281
Estado do Espirito Santo	280-283
" de Goyaz	282-285
" do Maranhão	286-289
" de Matto Grosso	288-289
" » Minas Geraes	290-299
" do Pará	298-301
" da Parahyba	302-305
" do Paraná	304-307
" de Pernambuco	306-311
" do Piauhy	310-313
" » Rio de Janeiro	312-315
" » Rio Grande do Norte	316-317
" » Rio Grande do Sul	318-321
" de Santa Catharina	322-323
" » Sergipe	324-325
II — Receita arrecadada e despesa realizada (1908-1912):	
Estado de Alagoas	326-327
" do Amazonas	328-329
" da Bahia	328-337
" do Ceará	336-341
Districto Federal	342-343
Estado do Espirito Santo	342-343
" de Goyaz	344-347
" do Maranhão	346-349
" de Matto Grosso	350-351
" » Minas Geraes	350-361
" do Pará	360-363
" da Parahyba	364-367
" do Paraná	366-369
" de Pernambuco	368-373
" do Piauhy	372-375
" » Rio de Janeiro	374-377
" » Rio Grande do Norte	378-379
" » Rio Grande do Sul	380-383
" de Santa Catharina	384-385
" » São Paulo	386-395
" » Sergipe	396-397
III — Importancia da dívida passiva em 31 de Dezembro (1912)	398

	PAGS
IV — Situation de la dette intérieure au 31 Décembre (1908-1912)	252
V — Emprunts extérieurs réalisés (1824-1912)	253
VI — Situation de la dette extérieure au 31 Décembre (1889-1900)	254-255
VII — Situation de la dette extérieure au 31 Décembre (1901-1912)	254-255
FINANCES DES ÉTATS	
I — Recette prévue et dépense fixée (1907-1912)	256
II — Recette perçue et dépense réalisée (1907-1912)	257
III — Situation de la dette passive au 31 Décembre (1912)	258
IV — Situation des emprunts extérieurs (1912)	259
V — Principales conditions des emprunts extérieurs réalisés jusqu'en 1912	260-265
FINANCES DES MUNICIPIES	
I — Recette prévue et dépense fixée (1908-1912):	
État d'Alagoas	266-267
" d'Amazonas	268-269
" de Bahia	268-277
" » Ceará	276-281
District Fédéral	280-281
État d'Espirito Santo	280-283
" de Goyaz	282-285
" » Maranhão	286-289
" » Matto Grosso	288-289
" » Minas Geraes	290-299
" » Pará	298-301
" » Parahyba	302-305
" » Paraná	304-307
" » Pernambuco	306-311
" » Piauhy	310-313
" » Rio de Janeiro	312-315
" » Rio Grande do Norte	316-317
" » Rio Grande do Sul	318-321
" » Santa Catharina	322-323
" » Sergipe	324-325
II — Recette perçue et dépense réalisée (1908-1912):	
État d'Alagoas	326-327
" d'Amazonas	328-329
" de Bahia	328-337
" » Ceará	336-341
District Fédéral	342-343
État d'Espirito Santo	342-343
" de Goyaz	344-347
" » Maranhão	346-349
" » Matto Grosso	350-351
" » Minas Geraes	350-361
" » Pará	360-363
" » Parahyba	364-367
" » Paraná	366-369
" » Pernambuco	368-373
" » Piauhy	372-375
" » Rio de Janeiro	374-377
" » Rio Grande do Norte	378-379
" » Rio Grande do Sul	380-383
" » Santa Catharina	384-385
" » São Paulo	386-395
" » Sergipe	396-397
III — Importance de la dette passive au 31 Décembre (1912)	398

	PAGS.
IV — Importancia da divida passiva do Districto Federal e das Capitales dos Estados, em 31 de Dezembro (1908-1912).....	399
V — Estado dos empréstimos externos (1912)	400

GRAPHICOS

I — Censo pecuario por avaliação (1912).
II — Viação ferrea (1908 - 1912), viação urbana (1912) e navegação marítima e fluvial (1908 -1912).
III — Movimento geral dos correios (1908-1912) e extensão kilometrica das linhas telegraphicas (1908-1912).
IV — Commercio exterior (1908-1912).
V — Inscrições hypothecarias (1909).
VI — Movimento annual da importação e da exportação comparativamente com o cambio médio e os totaes das emissões, da receita e da despesa (1853-1912).
VII — Divida passiva da União, dos Estados e do Districto Federal (1912).

	PAGS.
IV — Importance de la dette passive du District Fédéral et des Capitales des États, au 31 Décembre (1908-1912).....	399
V — État des emprunts extérieurs (1912)	400

GRAPHIQUES

I — Évaluation du bétail (1912).
II — Chemins de fer (1908-1912), tramways (1912) et navigation maritime et fluviale (1908 -1912).
III — Mouvement général des postes (1908-1912) et longueur kilométrique des lignes télégraphiques (1908-1912).
IV — Commerce extérieur (1908-1912).
V — Inscriptions d'hypothèques (1909).
VI — Mouvement annuel de l'importation et de l'exportation, comparé avec le change moyen et les totaux des émissions, de la recette et de la dépense (1853-1912).
VII — Dette passive de l'Union, des États et du District Fédéral (1912).

Prefácio

Sob o ponto de vista economico, o Brazil não attingiu ainda o gráo de prosperidade a que lhe dão direito de aspirar a grandeza do seu territorio, a sua situação geographica, as riquezas naturaes com que foi favorecido, em summa, os recursos de que dispõe para tornar crescente e proficua a actividade dos seus habitantes. A realização desse *desideratum* é obra do tempo. Justamente dos dous principaes factores — terra e população — é que têm derivado as causas que mais influem para retardar o progresso economico na maior parte do paiz. A grande extensão territorial e a fraca densidade do povoamento são condições que, além de dificultar, restringem a permuta dos productos agricolas e industriaes, acarretando como consequencia embaraços ao continuo desenvolvimento da lavoura, do commercio e das industrias.

Embora tenha sido notavel o progresso do Brazil, sob todos os pontos de vista, sociaes e economicos, no decurso de pouco mais de um seculo após a abertura dos portos nacionaes ao commercio exterior, muito maiores seriam as vantagens já auferidas em toda a Republica, si estivesse melhor explorada a vasta superficie do seu dominio e fosse sua população mais numerosa e de nivel mais elevado, physica e intellectualmente.

“A prosperidade de um povo depende essencialmente do desenvolvimento harmonico de dous factores, cuja acção pôde ser independente: — o augmento da população e o progresso economico.” (1)

Resumindo o que diz O. EFFERTZ sobre as curvas populacionistas (2) e fazendo sentir quanto é controversa, em economia politica, a theoria do accrescimento ou decrescimento da população, salienta o illustre auctor do conceito acima reproduzido que, nas diversas doutrinas, “as differenças theoricas essenciaes consistem na natureza da quantidade auxiliar geral que se adopte — dinheiro, trabalho ou terra.” Estabelecidas, porém, as causas que influem, segundo as differentes escolas, para a maior ou menor densidade demographica, torna-se necessario fixar o *minimo* e o *optimo* da existencia do rendimento. São esses dous limites que discriminam a *sub-população* e a *super-população*, absolutas e relativas, isto é, o *minimo* e o *optimo* da existencia do rendimento em correspondencia com o *maximo* e o *optimo* da população. Apreciando os dous elementos e tendo em vista que a partilha geographica dos habitantes da terra obedece aos recursos agricolas e industriaes, ás necessidades alimentares e ás de productos da industria, chega, enfim, o erudito professor á conclusão de que “o processo historico do augmento da densidade da população está sujeito a leis naturaes, havendo intima relação entre o meio demographico e o meio economico.”

No Brazil, onde é assás diminuta a densidade demographica, a producção economica soffre naturalmente as consequencias decorrentes da ausencia de

(1) BENTO CARQUEJA.— *O povo portuguez* (Aspectos sociaes e economicos) Cap. I, pags. 1 e 3

(2) O EFFERTZ — *Théorie ponophysocratique de la population* «Rev. d'Économie Politique», N. 2, Abril de 1914.

factores essenciaes ao seu progresso. Si por emquanto a não desvalorisa a influencia da super-população, muito longe está ainda de colher os beneficios do rendimento optimo, graças ao povoamento optimo de todo o territorio nacional. Por falta de braços e abundantes meios de transporte, mais, talvez, do que por falta de capital, a terra fertil e o sub-solo rico nem sempre produzem de modo a compensar largamente o esforço do trabalho.

*

A agricultura, principal fonte de riqueza do Brazil, morosamente vae adquirindo os aperfeiçoamentos necessarios para tornar extensiva e intensiva a producção da terra. As differentes especies agricolas, cultivadas em vastas zonas do paiz, e os seus productos, em parte exportados para o exterior, taes como o café, o assucar, o matte, o cacáo, o fumo, a borracha, o algodão, etc., apesar de grande consumo interno e externo, por insufficiencia, defeitos no plantio, influencia nociva de varias causas durante a cultura, máo aproveitamento das colheitas, ou circumstancias de outra ordem, não conseguiram até agora a desejavel estabilidade de preços nos differentes mercados, resultando dahi os lamentaveis prejuizos que, periodica e alternativamente, affectam ora os produtores ora os consumidores.

A proposito do orçamento do Ministerio da Agricultura, num interessante parecer recentemente apresentado á Commissão de Finanças da Camara dos Deputados, diz o DR. CINCINATO BRAGA que tres factores concorrem para desvalorisar, nos mercados estrangeiros, a nossa producção agricola e industrial. Esses tres agentes prejudiciaes á prosperidade economica do Brazil são: os impostos de exportação, os preços dos transportes e a falta de educação technica.

“O imposto de exportação, — affirma o illustre Deputado, — é uma tarifa proteccionista instituida em beneficio da producção similar... *de outros povos*, em flagrante perseguição contra a producção brasileira. E' uma fórmula indirecta de *premio aos productores nossos concurrentes*. O caso do cacáo bahiano é o caso de toda a exportação brasileira, salvo nullas excepções. Por essa mesma tortura passam *mutatis mutandis* a borracha, o algodão, o fumo, o assucar, o matte, os couros, o café, etc.” Analysando a influencia nociva do mesmo imposto com o confronto do que analogamente se passou na Allemanha e lembrando a vantagem de auxiliar pecuniariamente os municipios no sentido de facilitar a construcção das estradas de rodagem para automoveis, allude, enfim, á necessidade de cuidarmos da educação technica, agraria e industrial, de modo a favorecer a nossa situação economica, alvitrando como medida indispensavel a conveniencia de haver, “em cada municipio do Brazil, pelo menos uma escola profissional, que ensine a melhor technica do trabalho na industria agraria, pecuaria, manufactureira, conforme as condições locais, com uma aula de hygiene defensiva da saúde humana, tão desprezada no extensissimo interior”. E, accrescenta mais adiante: “Foi mandando á Europa e aos Estados Unidos levas e levas de seus filhos que o Japão, em um curto periodo de 30 annos, surprehendeu o mundo com a transformação da sua technica de trabalho, de vetusta e atrazada que era, em uma das mais portentosas organizações economicas do planeta” (1).

(1) CINCINATO BRAGA — *Parecer sobre as emendas apresentadas, em 3ª discussão, ao orçamento do Ministerio da Agricultura, Industria e Commercio* «Diario Official», 23 de Outubro de 1917, pags 3340-42.

Idéas muito semelhantes ás defendidas agora pelo illustrado relator do orçamento do Ministerio da Agricultura foram sustentadas, em varias emergencias, pelo DR. MIGUEL CALMON, um dos jovens e mais operosos estadistas da Republica. Em um dos seus discursos proferidos na Sociedade Nacional de Agricultura, referindo-se aos grandes serviços por ella prestados desde a sua fundação, cita, entre muitos, a lei referente á suppressão dos impostos inter-estaduaes, “os quaes, sobre comprometterém a existencia da federação, neutralisavam, restringindo o mercado interno, a compensação que podiam os agricultores retirar do proteccionismo aduaneiro”. Honrando e louvando a memoria dos que mais se empenharam em servir a causa da lavoura, “a mais nacional de todas as causas”, diz, no mesmo discurso: “E não serão demais os que vierem para a cruzada; que raros paizes andam, na especie, tão trabalhados por difficuldades naturaes, e desprovidos de elementos de feliz exito, como o nosso: desde os meios de transporte, leis e regulamentos ácerca do credito, terras, aguas, minas, florestas, caça, pesca, etc., até a obrigatoriedade do ensino primario, condição essencial de todo progresso humano, e, maiormente, da classe agricola” (1).

A deficiencia de estatisticas agrarias, sobretudo no que diz respeito á producção agricola, justifica a rapida referencia ora feita á agricultura, ao lado de um commentario mais desenvolvido relativamente á producção de origem animal, — riqueza melhor avaliada em todo territorio da Republica e cada vez mais valorizada nos principaes Estados criadores.

*

Graças ao inquerito levado a effeito em 1912, pôde a Directoria de Estatistica colligir no seu *Annuario* algumas informações relativas ás seis especies de gado existentes no 2º semestre daquelle anno, conjunctamente com outros elementos, apurados anteriormente, sobre o mercado das carnes verdes.

A pecuaria, considerada uma das industrias mais propicias ao desenvolvimento economico do Brazil, já constitue para alguns Estados valioso patrimonio, orçado, approximadamente, em toda a Federação, na avultada somma de cinco milhões de contos de réis. Pela estimativa feita em 1912, o Brazil possui um dos maiores rebanhos do mundo, occupando, segundo os algarismos apurados naquelle inquerito, quanto ao gado bovino, o 4º logar na estatistica internacional.

Indias britannicas	94.962.965	bovinos
Estados Unidos.....	63.682.648	»
Russia européa.....	34.547.348	»
Brazil	30.705.400	»
Argentina.....	29.120.000	»
Allemanha.....	20.182.021	»
Austria-Hungria.....	17.648.787	»
França.....	14.705.900	»
Australia.....	11.483.882	»
Uruguay.. ..	8.192.602	»
Grã-Bretanha.....	7.026.096	»

O confronto das cifras absolutas demonstra tambem que, exceptuado o gado ovino, em todas as outras especies o Brazil figura num dos primeiros

(1) MIGUEL CALMON — *Factos economicos* (Discurso pronunciado na sessão da Sociedade Nacional de Agricultura em 12 de Março de 1912), pags. 266 e 267.

lugares entre os paizes contemplados na estatistica pecuaria organizada de accôrdo com os elementos fornecidos pelo Instituto Internacional de Agricultura, de Roma.

População pecuaria de diversos paizes ⁽¹⁾

PAIZES	DATA	NUMERO DE CABEÇAS DAS ESPECIES					
		Bovina	Equina	Asinina e muar	Ovina	Caprina	Suina
Europa							
Allemanha ⁽²⁾	2-12-1912	20 182 021	4 523.059	13.147	5 803 445	3.410 396	21 923 707
Austria-Hungria.	(3)	17 648 787	4.379 884	100 493	12.337 542	3.014 190	14 947.501
Belgica ⁽²⁾	31-12-1910	1 879 754	317 080	10 549	185 373	217 823	1.494 297
Bulgaria ⁽²⁾	31-12-1910	1.603 182	477 733	130 398	8 632.388	1 459 344	527 407
Dinamarca ⁽²⁾	15-7-1909	2.253 982	535 018	726 879	40 257	1 467 822
França	31-12-1912	14 705 900	3 222 140	555 070	16 467 700	1.408 520	6 903 750
Grã-Bretanha.	4-6-1912	7 026 096	1.441 023	25 057 732 ⁽⁴⁾	252 722	3 655.797
Hespanha	31-12-1912	2.561 894	525 853	1.758.330	15.829 954	3.116.226	2 571 359
Irlanda	4-6-1912	4 848 498	617 532	274.348	3 828.829	1 323.957
Italia ⁽²⁾	19-3-1908	6.198 861	955 878	1.238.060	11 162.926	2.714.878	2.507 798
Luxemburgo.	10-12-1910	94.183	18 625	29	5 580	10 315	128.035
Noruega	30-9-1907	1.094.101	172.468	1 393 488	296.442	318 556
Paizes Baixos ⁽²⁾	20-5 e 20-6-1910	2.026 943	327 377	889 036	224 231	1.259 844
Portugal ^(2 e 5)	1906	703 198	87 765	201 736	3 072 988	1 034 218	1 110 957
Russia ⁽⁶⁾	1912	34 547 348	23.860 178	. ⁽⁷⁾	42 735.567	11.944.568
Servia ⁽²⁾	31-12-1910	957.105	152 523	1 622	3 818 997	630 579	865 769
Suecia.	31-12-1913	2.720 741	599 136	988.163	71.054	967 684
Suissa	21-4-1911	1 443.483	144.128	4 717	161.414	341 296	570 226
Asia							
Indias britannicas	1911-1912	(8) 94 962.965	1 539 945	1 446 837	22 848 043	28 554 832
Japão.	1913	1.388 708	1 533 829	2 946	89 488	309 995
Russia ⁽⁹⁾	1912	6 808 962	6 577.693	(7) 14 519 629	915 051
Africa							
Algeria.	31-12-1912	1 106 801	221 178	462 615	8 338 023	3 772 424	113 751
Egypto ⁽²⁾	8-9-1913	1 269 823	47 911	705 354
Tunisia.	31-12-1912	224 514	37 092	113 430	766 848	492 370	19 050
União da Africa do Sul	(10)	5.796 949	714 414	430 641	35 710 843	11 520 744	1.081 600
America							
Argentina	(11)	29.120 000	9.427 000	750 125	83 546 000	3 945 986	2 900 000
BRAZIL	1912	30 705 400	7 289 690	3 207 940	10 549 930	10 048 570	18 400 530
Canadá ⁽²⁾	1-6-1911	6 533 436	2 595 912	2 175 302	3 610 428
Chile	1912-1913	2 083 997	553 869	64 796	4 567 194	288 056	184 222
Costa Rica ⁽²⁾	1910	333 017	60 114	3 334	604	776	69 712
Cuba	31-12-1912	2 829 553	560 580	43 490
Estados Unidos ^(2 e 5)	15-4-1910	63 682 648	23 015 902	4 602 340	52 838 748	3 029 795	59 473 636
Uruguay ⁽²⁾	1908	8 192 602	556 307	22 099	26 286 296	19 951	180 099
Oceania							
Australia	31-12-1913	11 483 882	2 521 983	85 057 402	800 505
Nova Zelandia	1910-1911	2.020 171	404 284	404	23 750 153	348 754

(1) Os numeros constantes deste quadro, excepto quanto ao Brazil, foram extrahidos das publicações do INSTITUT INTERNATIONAL D'AGRICULTURE — ROME: *Bulletin de Statistique Agricole et Commerciale* e *Annuaire International de Statistique Agricole* (2) Recenseamento (3) Recenseamento de 31 de Dezembro de 1910, na Austria; estimativa de Abril de 1913, na Hungria propriamente dita; recenseamento de 24 de Março de 1910, na Croacia-Slavia; e recenseamento de Maio de 1910, na Bosnia-Herzegovina (4) Inclusive a Irlanda (5) Continente. (6) 63 governos. (7) Inclusive os caprinos (8) Inclusive crias de buffalos (9) Nove governos. (10) Recenseamento de 1911 para os bovinos, equinos, asininos, muares e suínos; estimativa de 31 de Dezembro de 1913 para os ovinos e caprinos. (11) Estimativa de 31 de Dezembro de 1912 para os bovinos, equinos e ovinos; estimativa de 31 de Dezembro de 1911 para os suínos; e recenseamento de 1 de Maio de 1908 para os asininos, muares e caprinos.

Pelas informações apuradas no inquerito de 1912, cerca de 50 % dos bovinos pertenciam aos Estados de Minas (22 %) e Rio Grande do Sul (24 %). Mais de 70 % dos suínos eram criados em terras de quatro Estados: Minas (36 %), Bahia (13 %), Rio Grande do Sul (12 %) e S. Paulo (10 %). Mais de 60 % dos caprinos constituíam criação especial de tres Estados: Bahia (30 %), Pernambuco (17 %) e Ceará (15 %). Quasi 70 % dos ovinos pertenciam tambem a tres Estados: Rio Grande do Sul (35 %), Bahia (21 %) e Ceará (12 %). Quanto ás especies utilizadas para transporte, ainda tres Estados, Minas (24 %), Rio Grande do Sul (20 %) e Bahia (11 %) possuíam o gado equino ou cavallar em proporção superior a 50 % do total do rebanho; cabendo, emfim, aos Estados de Minas (25 %), Bahia (18 %) e S. Paulo (13 %) as maiores porcentagens das especies asinina e muar, isto é, cerca de 60 % do numero total de cabeças.

Considerando em conjuncto todo o effectivo pecuario do Brazil, correspondiam, em 1912, a cada um dos seis rebanhos as seguintes relações por cento:

Bovinos.....	38
Equinos.....	9
Asininos e muares.....	4
Caprinos.....	13
Ovinos.....	13
Suínos.....	23
	100

Excluidos o Districto Federal e o Territorio do Acre, os coefficients, maximos e minimos, das seis especies pecuarias, por km.², em confronto com a taxa correspondente a todo Brazil, podem ser assim schematicamente distribuidos, em 1912:

Bovinos....	{	Coeff. maximo — Rio Grande do Sul.....	30,65	}	Brazil	3,62
		Coeff. minimo — Amazonas.....	0,13			
Equinos....	{	Coeff. maximo — Rio Grande do Sul.....	6,01	}	Brazil	0,86
		Coeff. minimo — Amazonas.....	0,006			
Asininos e muares...	{	Coeff. maximo — Ceará.....	2,69	}	Brazil	0,38
		Coeff. minimo — Amazonas.....	0,003			
Ovinos.....	{	Coeff. maximo — Rio Grande do Sul.....	15,83	}	Brazil	1,24
		Coeff. minimo — Amazonas.....	0,005			
Caprinos...	{	Coeff. maximo — Ceará.....	14,34	}	Brazil	1,18
		Coeff. minimo — Amazonas.....	0,003			
Suínos....	{	Coeff. maximo — Minas Geraes.....	11,68	}	Brazil	2,17
		Coeff. minimo — Amazonas.....	0,02			

Demonstra este schema que ao Estado do Amazonas correspondem os menores coefficients em todas as seis especies de gado, verificando-se no do Rio Grande do Sul as densidades mais notaveis das especies bovina, equina e ovina, no de Minas Geraes a maior quota da especie suina e no do Ceará os maiores coefficients das especies caprina, asinina e muar. Em relação á totalidade dos Estados, revela o confronto estabelecido pelo schema que, entre as seis especies pecuarias, a densidade maxima cabe aos bovinos e a minima aos asininos e muares, figurando em 2º lugar a dos suínos, em 3º a dos ovinos, em 4º a dos caprinos e em 5º a dos equinos.

Comparativamente com outros paizes, devido á grande extensão territorial, são muito fracas no Brazil as taxas que representam a densidade por km.² dos varios rebanhos.

Relação entre o gado existente e a superficie, em diversos paizes

PAIZES	SUPERFICIE Km. ²	NUMERO DE ANIMAES POR KILOMETRO QUADRADO					
		Especie bovina	Especie equina	Especie asinina e muar	Especie ovina	Especie caprina	Especie suina
Europa							
Allemanha	540.857,50	37,31	8,36	0,02	10,73	6,31	40,54
Austria-Hungria.....	676.614,58	26,08	6,47	0,15	18,23	4,45	22,09
Belgica.	29 451,04	63,83	10,77	0,36	6,29	7,40	50,74
Bulgaria	96 345,50	16,64	4,96	1,35	89,60	15,15	5,47
Dinamarca	38 971,14	57,84	13,73	...	18,65	1,03	37,66
França	536 463,74	27,41	6,01	1 03	30,70	2,63	12,87
Grã-Bretanha	229 875,47	30,56	6,27	109,01	1,10	15,90
Hespanha	504.516,88	5,08	1,04	3,49	31,38	6,18	5,10
Irlanda	83.895,20	57,79	7,36	3,27	45,64	15,78
Italia	286 610,37	21,63	3,34	4,32	38,95	9,47	8,75
Luxemburgo	2.586,31	36,42	7,20	0,01	2,16	3,99	49,50
Noruega.	322 909,00	3,39	0,53	4,32	0,92	0,99
Paizes Baixos	34 185,81	59,29	9,58	...	26,01	6,56	36,85
Portugal	88.740,30	7,92	0,99	2,27	34,63	11,65	12,52
Russia	5 172 814,83	6,68	4,61	8,26	2,31
Servia	48.303,00	19,81	3,16	0,03	79,06	13,05	17,92
Suecia	448.091,00	6,07	1,34	2,21	0,16	2,16
Suissa ..	41.298,35	34,95	3,49	0,11	3,91	8,26	13,81
Asia							
Indias britannicas	2.624.110,79	36,19	0,59	0,55	8,71	10,88
Japão	382.415,09	3,63	4,01	0,01	0,23	0,81
Russia	17 414.167,00	0,39	0,38	0,83	0,05
Africa							
Algeria	575.289,00	1,92	0,38	0,80	14,49	6,56	0,20
Egypto	32 276,14	39,34	1,48	21,85
Tunisia	125 130,00	1,79	0,30	0,91	6,13	3,93	0,15
União da Africa do Sul	1 225.329,00	4,73	0,58	0,35	29,14	9,40	0,88
America							
Argentina	2.987 353,00	9,75	3,16	0,25	27,97	1,32	0,97
BRAZIL...	8 485 777,09	3,62	0,86	0,38	1,24	1,18	2,17
Canadá	9 659.832,35	0,68	0,27	0,23	0,37
Chile	750 572,00	2,78	0,74	0,09	6,08	0,38	0,25
Costa Rica	59.570,00	5,59	1,01	0,06	0,01	0,01	1,17
Cuba	118 836,97	23,81	4,72	0,37
Estados Unidos	7.839 383,51	8,12	2,94	0,59	6,74	0,39	7,59
Uruguay	186.926,00	43,83	2,98	0,12	140,62	0,11	0,96
Oceania							
Australia...	7.704 164,79	1,49	0,33	11,04	0,10
Nova Zelandia... . .	271.305,09	7,45	1,49	87,54	1,29

Na especie bovina, a densidade não chega, em todo Brazil, a 4 animaes por kilometro quadrado, quando atinge a mais de 60 na Belgica e mais de 50 na Hollanda. Na estatistica internacional acima publicada, dentre 35 paizes nella contemplados, occupa o Brazil o 28º lugar quanto á densidade do gado bovino, figurando abaixo apenas, — na Europa, a Noruega; na Asia, a Russia; na Africa, a Algeria e a Tunisia; na America, o Canadá e o Chile; e na Oceania, a Australia, — ao todo 7 paizes.

Na especie suina, comquanto baixa a densidade do rebanho, figura o Brazil com melhor collocação na referida estatística, isto é, em 18º lugar. Na Europa, só a Noruega apresenta menor coeﬃciente, sendo mais ou menos o mesmo o da Suecia. Na Asia, na Africa e na Oceania, a densidade do gado suino é inferior á do Brazil, em todos os paizes em confronto. Na America, emfim, só os Estados Unidos oﬀerecem maior coeﬃciente, figurando com algarismos inferiores á taxa que apresenta o Brazil as tres importantes republicas sul-americanas, Argentina, Chile e Uruguay.

Nas especies equina, asinina e muar, a densidade territorial dos rebanhos brasileiros é muito baixa. No gado equino a relação proporcional é inferior á quasi totalidade das taxas que se encontram nos principaes paizes da Europa e da America. No gado asinino e muar, talvez pela sua relativa raridade, só 11 paizes apparecem na estatística internacional com algarismos proporcioneas mais notaveis do que o coeﬃciente do Brazil.

Nas especies caprina e ovina, o confronto dos rebanhos constantes do quadro estatístico internacional demonstra o seguinte: quanto aos caprinos, a respectiva densidade por km.² é, em geral, na Europa, muito superior á que se verifica na America, onde só a Argentina oﬀerece taxa maior que a do Brazil; relativamente aos ovinos, a comparação é desvantajosa ao Brazil, cujo coeﬃciente fica abaixo dos algarismos proporcioneas referentes aos paizes da Europa, da Oceania e quasi todos os da America, sobretudo, a Argentina e o Uruguay.

Comparando em 1912 o total de habitantes de cada Estado com os *stocks* das seis especies de gado, obtêm-se, em numeros proporcioneas, os coeﬃcientes reunidos no quadro seguinte:

Relação entre o gado existente e a população (1912)

ESTADOS	NUMERO DE HABITANTES	NUMERO DE ANIMAES POR 1 000 HABITANTES					
		Especie bovina	Especie equina	Especie asinina e muar	Especie ovina	Especie caprina	Especie suina
Alagoas . . .	848 526	306	97	25	243	376	109
Amazonas . . .	378 476	641	29	15	27	15	107
Bahia	2 746 443	977	300	208	810	1.094	878
Ceará	1 179 197	985	357	238	1.105	1.268	412
Districto Federal	975 818	17	10	14	4	5	16
Espirito Santo	362 409	445	170	260	61	102	1.389
Goyaz	428 661	4.368	738	196	221	210	1 657
Maranhão	683 645	936	192	50	135	278	358
Matto Grosso	191 145	13 343	1 415	65	134	90	914
Minas Geraes	4 628 553	1.482	377	168	97	112	1 451
Pará	809 886	668	42	9	33	16	128
Parahyba	630 171	1 139	274	142	772	1.346	266
Paraná	554 934	974	415	182	126	63	1 260
Pernambuco	1.649 023	528	166	64	281	1.026	178
Piauhy	441 350	2 636	604	217	1 169	1 445	736
Rio de Janeiro	1.325 929	391	118	76	67	93	556
Rio Grande do Norte	424 308	1.265	329	246	841	985	234
Rio Grande do Sul	1 682 736	4 308	845	119	2 225	51	1 310
Santa Catharina	463 997	1.124	277	99	74	29	776
São Paulo	3 700 350	357	138	113	49	80	523
Sergipe	426 234	631	195	83	349	474	179
Territorio do Acre	86 638	76	13	78	30	12	56
BRAZIL	24 618.429	1.247	296	130	429	408	747

Excluindo-se o Districto Federal e o Territorio do Acre, e fazendo-se, proporcionalmente por 1.000 habitantes, um schema semelhante ao que foi adoptado para confronto das densidades territoriaes dos seis rebanhos, as quantidades, maximas e minimas, de cada uma das especies ficarão assim representadas:

Bovinos....	{	Coeff. maximo — Matto Grosso.....	13.343	} Brazil	1.247
		Coeff. minimo — Alagôas.....	306		
Equinos....	{	Coeff. maximo — Matto Grosso.....	1.415	} Brazil	296
		Coeff. minimo — Amazonas.....	29		
Asininos e muares...	{	Coeff. maximo — Espirito Santo..	260	} Brazil	130
		Coeff. minimo — Pará ..	9		
Ovinos....	{	Coeff. maximo — Rio Grande do Sul..	2.225	} Brazil	429
		Coeff. minimo — Amazonas.....	27		
Caprinos....	{	Coeff. maximo — Piauhy..	1.445	} Brazil	408
		Coeff. minimo — Amazonas.....	15		
Suinos.....	{	Coeff. maximo — Goyaz.....	1.657	} Brazil	747
		Coeff. minimo — Amazonas.....	107		

A comparação dos varios rebanhos nacionaes com os dos paizes incluidos na estatistica internacional não é, em geral, desfavoravel ao Brazil no tocante ao numero de animaes que correspondem a cada 1.000 habitantes, — o que, aliás, está de accôrdo com as divergencias na densidade da população.

Na especie bovina, corresponde ao Brazil um dos coefficients mais altos, apenas excedido pelos algarismos proporcioneaes relativos a tres paizes da America (Uruguay, Republica Argentina e Cuba) e dous da Oceania (Australia e Nova Zelandia). Nas outras especies de gado, exceptuado o rebanho ovino, as relações entre a população e os *stocks* pecuarios tambem nos favorecem, mais ou menos, no confronto internacional. Essa vantagem se observa, principalmente, não só no que respeita aos asininos e muares, como ainda no tocante aos suinos. Nos paizes comparados no quadro estatistico, o Brazil é o que apresenta, por 1.000 habitantes, a maior quantidade de animaes das referidas especies. Em relação aos equinos, é tambem superior a sua quota proporcionalmente á que corresponde a cada um dos paizes da Europa, ficando abaixo apenas da Russia, na Asia, da Argentina, do Uruguay e do Canadá, na America, da Australia e da Nova Zelandia, na Oceania. Emfim, no que diz respeito aos ovinos, a proporção do numero desses animaes para cada 1.000 habitantes classifica o Brazil em 17º lugar comparativamente a outros paizes comprehendidos na estatistica agro-pecuaria do Instituto Internacional de Agricultura, de Roma, ficando, na ordem numerica, abaixo da Bulgaria, da Grã-Bretanha, da Hespanha, da Irlanda, da Noruega, de Portugal e da Servia, na Europa; da Russia, na Asia; da Algeria e da União Sul-Africana, na Africa; da Argentina, do Chile, dos Estados Unidos e do Uruguay, na America; e da Australia e da Nova Zelandia, na Oceania. Abaixo do Brazil, com menor numero de ovinos por 1.000 habitantes, assignala a estatistica a Allemanha, a Austria-Hungria, a Belgica, a França, a Italia, o Luxemburgo, a Dinamarca, os Paizes Baixos, a Russia, a Suecia e a Suissa, na Europa; as Indias britannicas, na Asia; a Tunisia, na Africa; e apenas o Canadá e Costa Rica, na America.

Relação entre o gado existente e a população, em diversos paizes

PAIZES	POPULAÇÃO		NUMERO DE ANIMAES POR 1 000 HABITANTES					
	Data	Numero de habitantes	Especie bovina	Especie equina	Especie asinina e muar	Especie ovina	Especie caprina	Especie suína
Europa								
Allemanha	1912	66 096 000	305	68	88	52	332
Austria-Hungria ..	1910	51 356 465	344	85	2	240	59	291
Belgica	"	7 423 784	253	43	1	25	29	201
Bulgaria	"	4.329 108	370	110	30	1 994	337	122
Dinamarca	1909	2.702 000	834	198	269	15	543
França	1911	39 601.509	371	81	14	416	36	174
Grã-Bretanha	1912	41 277 936	170	35	607	6	89
Hespanha	1910	19.562 568	131	27	90	809	159	131
Irlanda	1912	4 384 710	1.106	141	63	873	302
Italia	1908	33.627 753	184	28	37	332	81	75
Luxemburgo	1910	259 891	362	72	...	21	40	493
Noruega	1907	2.335 977	468	74	597	127	136
Paizes Baixos	1909	5 858 175	346	56	152	38	215
Portugal	1911	5 547 708	127	16	36	554	186	200
Russia	1912	140 683 000	246	170	...	304	85
Servia	1910	2 911 701	329	52	1	1.312	217	297
Suecia..	1913	5 638 583	483	106	...	175	13	172
Suissa	1911	3 781 430	382	38	1	43	90	151
Asia								
Indias britannicas	1911	243.792.011	390	6	6	94	117
Japão	1913	52 985 423	26	29	2	6
Russia	"	12 081 300	564	544	...	1 202	76
Africa								
Algeria..	1911	5 563 828	199	40	83	1 499	678	20
Egypto	1913	12.355 000	103	4	57
Tunisia	1911	1 929 003	116	19	59	398	255	10
União-da Africa do Sul	"	5.973 394	970	120	72	5 978	1 929	181
America								
Argentina..	1912	7.721 257	3 771	1 221	97	10.820	511	376
BRAZIL	1912	24 618 429	1.247	296	130	429	408	747
Canadá.	1911	7 206 643	907	360	..	302	501
Chile	1912	3 505.317	595	158	18	1 303	82	53
Costa Rica	1910	379 533	877	158	9	2	2	184
Cuba	1907	2.048 980	1 381	274	21
Estados Unidos	1910	91 972 266	692	250	50	575	33	647
Uruguay	1908	1 042 686	7.857	534	21	25 210	19	173
Oceania								
Australia	1912	4.733 359	2 426	533	17 970	169
Nova Zelandia	1911	1 025.406	1.970	394	...	23 162	340

Devido á grande extensão territorial e á fraca densidade da população, são muito baixos os algarismos proporcionaes que indicam a quantidade de cada rebanho por kilometro quadrado e assás elevados os que revelam, tambem proporcionalmente, o numero de animaes por 1.000 habitantes, — coefficients que mais avultam no confronto internacional.

Embora se offereça a perspectiva de tornar-se a industria agro-pecuaria uma das maiores fontes de riqueza do paiz, não é menos verdade que ella está ainda no nascedouro e só com desvantagens internas poderá rapidamente conseguir a conquista dos mercados de carnes congeladas. Uma prova desta affir-

mativa resalta dos preços elevados por que é vendida, em geral, a carne dos bovinos nos varios matadouros.

No biennio de 1908-1909, o seu preço médio, na Capital Federal e nos Estados, oscillou entre os extremos de 380 réis (Rio Grande do Sul) e 1\$050 (Amazonas), tendo attingido mesmo em alguns centros criadores, como S. Paulo, Paraná, Minas e Bahia, o preço médio de cerca de 700 réis no primeiro e de 600 réis nos outros tres. A média geral, no referido biennio, para todo o Brazil, foi approximadamente de 550 réis por kilo de carne.

“Não se improvisam rebanhos; lenta é a obra da mestiçagem, assim como da selecção, reclamando ambas tenacidade e perseverança.” Convém, portanto, ter em vista que “o total de 30 milhões geralmente accetito como o numero provavel dos bovinos, no territorio brasileiro, é um algarismo sem rigor estatistico, não offerecendo garantia segura ao desenvolvimento rapido da nova industria das carnes frigorificadas, fonte incalculavel de riqueza com o que o Brazil deve contar, — mas cuja conveniente exploração requer antes um conjuncto de medidas tendentes a augmentar a quantidade e o peso do gado bovino, afim de evitar o desfalque desse rebanho pelo decrescimento da massa existente e pela diminuição da sua reproductividade.” (1)

*

Comparativamente com o que se observa noutros paizes, é ainda pouco evidente, como factor de prosperidade economica, o movimento progressivo das industrias nacionaes.

A falta de estatisticas agricolas coincide, infelizmente, com a deficiencia de informações sobre a producção industrial brasileira. Não se conseguiu ainda, por meio de um inquerito geral, conhecer de modo mais ou menos satisfactorio o estado das nossas riquezas agrarias e manufactureiras. “A industria e a agricultura, — como accentua M. BLOCK, — são as estatisticas que apresentam maiores difficuldades.” (2) Todavia, alguma cousa já se sabe sobre a producção fabril, graças á estatistica dos impostos de consumo, feita pela Directoria da Receita do Ministerio da Fazenda, e, sobretudo, graças ás investigações a que procedeu o Centro Industrial do Brazil.

Em 1907, a Directoria Geral de Estatistica effectuou um rapido inquerito, muito incompleto, sobre as industrias florescentes na cidade do Rio de Janeiro, cujos resultados constam do Boletim Commemorativo da Exposição Nacional de 1908. Após outras pesquisas, sem um exito mais feliz, conseguiu afinal, em 1913, colligir alguns dados menos deficientes, ácerca das industrias sujeitas aos impostos de consumo em todo paiz, mediante o concurso de boa vontade prestado pelos respectivos agentes fiscaes. Abrangendo, porém, o presente Anuario apenas o periodo de 1908 a 1912, nelle não podiam devidamente figurar os elementos colligidos em relação áquelle anno, informações que devem apparecer em breve prazo, e melhor apuradas, noutro volume do Anuario. Entretanto, segundo os algarismos reunidos pelo Centro Industrial e pela Directoria da Receita Publica, já se pôde avaliar, com certa approximação, a actividade fabril do paiz.

(1) DIRECTORIA GERAL DE ESTATISTICA — *Estimativa do gado existente no Brazil em 1916*, trabalho apresentado á 1ª Conferencia Nacional de Pecuaria, a pedido da Sociedade Nacional de Agricultura — Conclusões, pag. 42.

(2) M. BLOCK. — *Traité théorique et pratique de statistique*, pag. 324.

Eis, segundo a estatística do Centro Industrial, a produção das fabricas brasileiras em 1911:

Valor da produção fabril segundo as industrias

INDUSTRIAS	VALOR DA PRODUÇÃO	INDUSTRIAS	VALOR DA PRODUÇÃO
Alfinetes	176:000\$	Lenços de algodão	700:000\$
Apparellios electricos.....	160:000\$	Luvas.....	538:000\$
Artigos de arame.....	591:000\$	Machinas	1.284:000\$
Artigos de borracha	120:000\$	Maizena.	54:000\$
Artigos de chumbo e zinco	2.284:000\$	Malas, bolsas, etc.	3.392:000\$
Artigos de folhas de Flandres	5.613:000\$	Manteiga e queijos	6.777:000\$
Artigos de marmore e gesso	2 719:000\$	Manequins..	25:000\$
Artigos de metal	200:000\$	Massas alimentares..	5.140:000\$
Artigos de optica..	430:000\$	Material de transporte	11.363:000\$
Artigos de orthopedia	40:000\$	Meias de lã e de seda..	2 897:000\$
Asphalto.	430:000\$	Moagem de cereaes..	48 549:000\$
Assucar (usinas)	67.958:000\$	Molduras	400:000\$
Balanças	600:000\$	Moveis e decorações.....	14.747:000\$
Banha	13 545:000\$	Oleos e resinas.	4.676:000\$
Barricas.	72:000\$	Papeis pintados	1 820:000\$
Bilhares.....	260:000\$	Papel e papelão	4.057:000\$
Biscoutos	3.425:000\$	Passamanaria.	96:000\$
Bonets	401:000\$	Pentes de chifre.	634:000\$
Botões.....	250:000\$	Photographia	2 626:000\$
Caixas para joias	470:000\$	Pianos	30:000\$
Cal e cimento	5 120:000\$	Pregos	1.435:000\$
Camisas de meia, de algodão e lã ..	2 182:000\$	Productos ceramicos..	11 875:000\$
Carvão animal	74:000\$	Refinação de assucar	20.811:000\$
Chocolate	3.695:000\$	Rolhas	260:000\$
Colla.	81:000\$	Roupas brancas	10.453:000\$
Construção naval.. . . .	7.775:000\$	Rendas de fio de algodão.....	600:000\$
Cordoalha	2.562:000\$	Sabão.	17.168:000\$
Dôces	5.774:000\$	Sellins e arreios....	5 910:000\$
Espartilhos	1 352:000\$	Serrarias e carpintarias	43.397:000\$
Explosivos.....	200:000\$	Tamancarias	756:000\$
Fabricação e encarnação de imagens..	125:000\$	Tecidos de linho...	684:000\$
Flôres artificiaes	1.779:000\$	Tecidos de seda	1.038:000\$
Folles.	28:000\$	Tintas de escrever e imprimir.....	956:000\$
Fogos artificiaes	16:000\$	Toalhas de algodão.....	77:000\$
Fôrmas para calçado	230:000\$	Vassouras, brochas, etc.	2.045:000\$
Formicida... ..	670:000\$	Vélas de cêra.....	947:000\$
Fundição.....	35 406:000\$	Venezianas	90:000\$
Gelo.	2 901:000\$	Véos incandescentes.....	80:000\$
Grampos e colchetes.....	430:000\$	Vidros e crystaes....	3.658:000\$
Gravatas	3.610:000\$	Xarque.	38.770:000\$
Graxa para sapatos.	161:000\$		
Herva-matte.....	24.073:000\$	Somma	476.144:000\$
Instrumentos de musica...	896:000\$	Valor da produção dos 14 artigos sobre os quaes incidem os impostos de consumo, calculado pela arrecadação dos mesmos impostos.....	438.467:620\$
Joias.	2.176:000\$		
Ladrilhos	3 937:000\$	TOTAL.....	914.611:620\$
Lamparinas.	32:000\$		
Lapidação de pedras	300:000\$		

A distribuição da somma de 438.467:620\$000 réis é assim feita pelo Ministerio da Fazenda:

Industrias sujeitas á impostos de consumo (1911)

INDUSTRIAS	Numero de fabricas	Valor da produção
Bebidas	1.544	65.665:620\$000
Bengalas	20	49:607\$000
Calçados	4 542	57.132:587\$000
Cartas de jogar	7	358:231\$000
Chapéos	534	29 675:541\$000
Conservas	291	9.582:476\$000
Especialidades pharmaceuticas	623	11 177:762\$000
Fumos	2 118	32.121:928\$000
Perfumarias	272	6 309:225\$000
Phosphoros	30	18.117:100\$000
Sal	834	10 768:386\$000
Tecidos	190	190.470:763\$000
Vélas...	11	5.739:046\$000
Vinagre	319	1.299:348\$000
TOTAL	11 335	438 467:620\$000

Não obstante, porém, os resultados até agora conseguidos, e mais ou menos revelados pelos numeros que acabamos de reproduzir, é, sem duvida, muito razoavel a douta apreciação que faz o illustre DR. HOMERO BAPTISTA, no seu notavel parecer apresentado á Commissão de Finanças da Camara dos Deputados, como relator da receita geral para o anno de 1914:

“O trabalho nacional precisa de grande e duradouro impulso para que se opere, sobre solido fundamento, a sua completa formação, comprehendendo as culturas e industrias proprias do paiz, as industrias de verdade, que têm na materia prima aqui existente e na applicação generalisada dos productos as condições estaveis de progresso e riqueza. Não ha de ser na tarifa, mediante taxação despropositada, recurso de que se está abusando, que se encontrará o meio de propulsão para o incrementar e engrandecer, mas na adopção de medidas que assegurem o capital abundante, o credito facil, o transporte modico, o salario barato. Então, o trabalho nacional, com a indispensavel estabilidade, terá largo campo para, ao influxo do proprio interesse, se desenvolver com amplitude.” (1)

*

Para difficultar a marcha ascendente do commercio, a par de igual florescimento da agricultura e das industrias, influe bastante a escassez dos meios de transporte, de que ainda se resente o Brazil, principalmente dos que se utilizam das vias terrestre e fluvial.

Comparando o presente com o passado, verifica-se que tem sido notavel o augmento constante da navegação de longo curso e de cabotagem, — consequencia natural do accrescimento evidente e continuo das relações commerciaes com os paizes estrangeiros e entre os varios Estados do norte e do sul. O confronto do movimento maritimo nos quinquennios de 1839-40 a 1843-44, 1879-80 a 1883-84 e 1908 a 1912 demonstra, tanto para as entradas como para as sahidas, progres-

(1) HOMERO BAPTISTA.— *A receita geral para 1914*, pag. 123.

sivo augmento das médias geraes, não só relativamente ao numero de navios, nacionaes e estrangeiros, como tambem quanto ás respectivas tonelagens.

Movimento da navegação de longo curso e de cabotagem

ANNOS	NUMERO DE NAVIOS			TONELAGEM DOS NAVIOS		
	Nacionaes	Estrangeiros	Total	Nacionaes	Estrangeiros	Total
ENTRADAS						
1839-40	4 249	1 509	5 758	311 899	390.992	702 891
1840-41	4 098	1 727	5 825	306 557	488 299	794 856
1841-42	4 263	1 556	5 819	301 874	439.036	740 910
1842-43	6 090	763.934
1843 - 44	5 264	1 768	7 032	391 612	456 217	847.829
Médias	4 468	1 640	6.105	327 985	443.636	770 084
1879-80	6 235	3 864	10 099	1 602 347	2 748 668	4 351 015
1880-81	7 981	3 901 831
1881-82	8 477	4 241.642
1882-83	8 968	4.869 036
1883-84	7.601	4 403 871
Médias	8.625	4.353.479
1908	15 175	4 918	20 093	6 784 970	11 888 928	18 673 898
1909 ..	15 226	5 016	20 242	6 850 674	12 422 515	19 273.189
1910	16 834	5 509	22 343	7 813 659	13 591.515	21 405 174
1911..	16 599	5 787	22.386	8.512 051	14 500 360	23 012.411
1912	19 961	6 272	26 233	9 967.836	16 538 048	26 505 884
Médias ..	16.759	5.500	22 259	7 985.838	13 788.273	21.774.111
SAHIDAS						
1839-40	4 036	1 503	5 539	290 800	423 800	714 600
1840-41	4 167	1 749	5 916	297 243	504 271	801.514
1841-42	4 221	1.543	5.764	307 866	457 400	765 266
1842 - 43	6 181	792 032
1843-44	5 268	1 688	6 956	365 891	480.770	846.661
Médias	4 423	1 621	6.071	315 450	466.560	784.015
1879-80.	5 874	3 559	9 433	1 707.353	2 517 725	4.225 078
1880-81.	7 570	3 829 458
1881-82	7 551	3.976.390
1882 - 83	8 169	4 633.429
1883-84	6 843	4.191 693
Médias	7 913	4.171 210
1908	15 243	4 915	20 158	6 787.677	11.886 880	18.674.557
1909	15 264	5 039	20 303	6.861 629	12 445.005	19 306 634
1910	16 822	5 501	22 323	7 820.417	13 573 674	21 394.091
1911	16 593	5 801	22 394	8 509 234	14 518.811	23 028 045
1912	19.956	6.235	26.191	9 960.240	16 460.101	26.420.341
Médias ..	16 776	5 498	22 274	7 987 839	13.776 894	21 764 733

A comparação dos dous triennios mais recentes, — 1907 a 1909 e 1910 a 1912, — confirma em absoluto o augmento constante do movimento da navegação nos portos brazileiros:

Médias do triennio:	1907 — 1909		1910 — 1912	
	Entradas	Sahidas	Entradas	Sahidas
Numero de navios.....	19.915	19.943	23.654	23.639
Tonelagem dos navios (em milhares)	18.228	18.221	23.641	23.614

Nos dois triennios foi a seguinte a tonelage média dos navios:

		1907	1908	1909	1910	1911	1912
Nacionais.	{ a vapor.	597	627	630	656	725	682
	{ a vela.	47	43	40	43	44	43
Estrangeiros.	{ a vapor.	2.373	2.577	2.640	2.509	2.638	2.768
	{ a vela	504	491	484	534	593	753

Em numeros indices, o movimento dos portos brasileiros, no periodo de 1907-1912, é assim representado:

Anos	Numero de navios	Tonelage
1907.	74	63
1908.	77	71
1909.	77	73
1910.	85	81
1911.	85	87
1912.	100	100

Desses numeros duas conclusões resultam:

- 1ª — entre os annos extremos, — 1907 e 1912, — foi maior o accrescimento na tonelage do que no numero de embarcações, correspondendo ao augmento de 37 %, no primeiro caso, e apenas ao de 26 %, no segundo;
- 2ª — durante o anno de 1912; foi notavel o progresso do movimento maritimo, tanto no numero como na tonelage dos navios.

Pertencem á frota mercante ingleza as embarcações que mais visitam os portos brasileiros, seguindo-se, na ordem de frequencia, as allemães, as argentinas, as francezas, as italianas, as norueguesas, as austro-hungaras, as hollandezas, etc. Segundo a nacionalidade, foi o seguinte o movimento maritimo e fluvial, de longo curso e cabotagem, durante o anno de 1912.

Movimento maritimo por nacionalidades

NACIONALIDADES	ENTRADAS			SAHIDAS		
	RELAÇÃO %		Tonelage média	RELAÇÃO %		Tonelage média
	Numero	Toneladas		Numero	Toneladas	
Brazileira	76,09	37,61	499,4	76,19	37,70	499,1
Ingleza.	10,93	33,01	3.050,5	10,89	32,98	3.056,4
Allema	4,54	13,28	2.955,8	4,52	13,24	2.954,0
Argentina	2,15	0,81	381,9	2,16	0,81	379,0
Franceza	1,45	4,61	3.207,7	1,45	4,62	3.218,4
Italiana	1,35	4,02	3.019,5	1,34	4,02	3.031,0
Norueguesa.	0,75	0,79	1.064,5	0,72	0,74	1.039,6
Austro-Hungara.	0,74	2,08	2.822,7	0,74	2,08	2.822,7
Hollandeza.	0,52	1,81	3.511,9	0,53	1,83	3.479,3
Outras.	1,48	1,98	1.375,5	1,46	1,98	1.366,9
	100,00	100,00	1.010,4	100,00	100,00	1.008,8

Os numerosos ancoradouros que offerece o Brazil a toda sorte de embarcações, no longo percurso do seu littoral, o tornam accessivel ás relações sociaes e economicas com o mundo inteiro. A comparação com o que se passa noutros

paizes não lhe é desfavoravel. Na Europa, apenas a Inglaterra, a França, a Alemanha, a Hespanha, a Italia e Portugal, e, na America, os Estados Unidos, registram maior movimento marítimo nos respectivos portos, quanto á navegação internacional.

Movimento marítimo de diversos paizes (1)

ENTRADAS

PAIZES	ANNOS	TONELAGEM (EM MILHARES)					
		DE TODOS OS NAVIOS			SÓ DOS NAVIOS A VAPOR		
		Nacionais	Estrangeiros	Total	Nacionais	Estrangeiros	Total
Europa							
Allemanha	1912	12 960	12 530	25.490	12 323	11 852	24.175
Austria	1911	2 581	1 351	3.932	2 561	1 118	3 679
Belgica	1912	1.857	14.497	16 354	1 853	14 294	16.147
Bulgaria	1910	76	2.244	2.320	61	2 027	2 088
Dinamarca	»	4.460	3 716	8 176	4 254	3.236	7 490
França	1912	7 581	23 721	31 302	7 287	23.327	30 614
Grã-Bretanha e Irlanda . .	»	44 292	31 899	76.191	43.872	30.343	74.215
Hespanha	»	8.380	14 309	22 689	8 320	14 156	22 476
Hungria	»	3 139	748	3.887	3.099	694	3.793
Italia	»	4 764	13 490	18 254	4 291	13.425	17 716
Notuega	1911	2 695	2.428	5 123	2 356	2 303	4.659
Paizes Baixos	1912	4 292	12 984	17 276	4 206	12 726	16 932
Portugal	1911	361	17 381	17 742	328	17 270	17 598
Russia (2)	1912	2 516	10 902	13 418	2 427	10.801	13 228
Suecia	»	6 159	6 522	12 681	5 667	6 061	11.728
Asia							
China	1912	2 006	10.842	12 848
Indias britannicas (3 e 4)	1911-1912	6.575	1.707	8.282	6.539	1.707	8 246
Japão (3)	1912	10 276	11 424	21 700	10 220	11 414	21.634
Africa							
Algeria	1912	2.923	3 666	6 589
Tunisia	»	1.861	2 883	4 744	1 860	2 736	4 596
União da Africa do Sul	1913	4.239	1 115	5.354	4 218	1 041	5 259
America							
Argentina	1912	6 789	8 460	15 249	5 753	8 141	13 894
BRAZIL	»	853	16 538	17 391	853	16 228	17 081
Canadá (4)	1912-1913	9 814	3 761	13 575	9 373	3.198	12 571
Chile	1912	1 069	15.064	16.133	1.056	14 015	15 071
Estados Unidos (5)	1912-1913	13.073	37 567	50.640	11 649	36.301	47.950
Mexico (5)	1911-1912	77	3.528	3 605	74	3 360	3 434
Oceania							
Australia	1912	3.778	1 385	5 163	3 558	961	4.519
Nova Zelandia	»	1.604	68	1 672

(1) Os numeros constantes do quadro foram extrahidos do *Statistisches Jahrbuch fur das Deutsche Reich*, de 1914 e 1915. O movimento marítimo refere-se apenas ao de longo curso, com excepção da Hungria e do Japão, em que abrange o de cabotagem. A tonelagem é a liquida, menos quanto á Hespanha e a Portugal, onde a referida publicação não esclarece si se trata de tonelagem bruta ou liquida. Indicam os algarismos a tonelagem bruta no tocante ao Mexico. (2) Inclusive o movimento entre os portos nacionais em mares diferentes. (3) Só dos navios de construção europeá. (4) De 1º de Abril de um anno a 31 de Março do anno seguinte. (5) De 1º de Julho de um anno a 30 de Junho do anno seguinte.

Movimento marítimo de diversos paizes (1)
SAHIDAS

PAIZES	ANNOS	TONELAGEM (EM MILHARES)					
		DE TODOS OS NAVIOS			SÓ DOS NAVIOS A VAPCR		
		Nacionais	Estrangeiros	Total	Nacionais	Estrangeiros	Total
Europa							
Allemanha	1912	12 962	12 579	25 541	12 298	11 875	24.173
Austria	1911	2 903	1 373	4 276	2 874	1 141	4 015
Belgica	1912	1 872	14 447	16 319	1 867	14 251	16.118
Bulgaria	1910	78	2 050	2 128	63	1 819	1 882
Dinamarca.	»	4 610	3 717	8 327	4 392	3 220	7 612
França	1912	7 764	23 709	31 473	7 468	23 300	30 768
Grã-Bretanha e Irlanda	»	44 375	31 891	76 266	44 010	30 315	74 325
Hespanha	»	8 116	14 379	22 495	8 061	14.233	22 294
Hungria.	»	3 150	751	3 901	3 110	696	3 806
Italia	»	5 141	13.558	18 699	4 664	13 492	18 156
Noruega	»
Paizes Baixos	»	4 358	12 860	17.218	4 260	12.597	16 857
Portugal	1911	367	17 277	17 644	281	16 762	17 043
Russia	1912	2 404	10 888	13 292	2 319	10 789	13 108
Suecia	»	6 211	6 619	12 830	5 695	6 156	11 851
Asia							
China	1912	2 003	11 221	13 224
Indias britannicas .	1911-1912	6 556	1 634	8 190	6 525	1 633	8 158
Japão	1912	10 412	11.380	21 792	10.352	11 370	21.722
Africa							
Algeria	1912	2 683	3 711	6.394
Tunisia	»	1 867	2 880	4 747	1 866	2 732	4 598
União da Africa do Sul	1913	4 183	1 094	5 277	4 165	1 020	5 185
America							
Argentina	1912	6.966	8.592	15 558	5 943	8 301	14.244
BRAZIL . . .	»	771	16 460	17.231	771	16 162	16.933
Canada	1912-1913	8.613	4 043	12 656	8 128	3 454	11 582
Chile	1912	1 177	13 586	14.763	1.164	12 673	13 837
Estados Unidos	1912-1913	13.915	37 206	51 151	12.435	35 905	48 340
Mexico	1911-1912	67	3.648	3 715	66	3 466	3 532
Oceania							
Australia	1912	3.736	1 376	5.112	3 526	948	4 474
Nova Zelandia	»	1.611	57	1.668

Segundo os elementos do *Bureau Veritas*, a marinha mercante do Brazil era representada, em 1912, por 560 navios, dos quaes 257 a vapor, com a capacidade para 225.000 toneladas. Dos outros paizes comparados na estatistica, só a Belgica, na Europa, e a Argentina e o Chile, na America, figuram com algarismos inferiores quanto ao numero de navios e á quantidade de toneladas. Na China, é tambem menor o algarismo relativo á tonelagem, embora muito mais elevado o que indica a totalidade dos navios.

(1) Vide as notas do quadro anterior.

Pelas informações da Inspectoria Geral de Navegação, em 1912 existiam 213 embarcações a vapor, pertencentes a empresas nacionaes fiscalizadas pelo Governo, havendo nellas espaço para cerca de 109.000 toneladas de carregamento.

Effectivo da marinha mercante de diversos paizes (1)

PAIZES	Annos	Navios	Tonelagem líquida em milhares	PAIZES	Annos	Navios	Tonelagem líquida em milhares
Europa				Europa			
Allemanha	1912	4 850	3.154	Russia (2)	1910	3 447	724
Austria-Hungria (3)	1911	7 959	496	Suecia (4)	1911	2.758	765
Belgica (5)	1912	105	182	Asia			
Dinamarca (6)	1911	4 252	539	China (7)	1911	981	106
França (3)	1912	17 670	1.519	Japão (8)	1912	13.311	1.938
Hespanha (9)	1911	883	794	America			
Italia (3)	1910	5.459	1 107	Argentina (5)	1912	322	141
Noruega (10)	1909	7 917	1.573	BRAZIL (5)	1912	560	225
Paizes Baixos (11)	1911	775	566	Chile (5)	1912	148	103
Reino Unido (12)	1912	20 737	11 879	Estados Unidos (13)	1912	26 528	7 714

Revelam os algarismos que acabamos de citar a exiguidade da marinha mercante nacional, tanto mais sensível quanto tem ella o oneroso encargo de attender não só a um extenso serviço de cabotagem, como tambem ao de toda a navegação fluvial no interior do paiz. Entretanto, “não é indispensavel a uma nação ter uma grande frota de commercio para fazer um grande commercio. A prova é que a Belgica, que figura, relativamente á sua população, em grande destaque sob o ponto de vista commercial, e que tem um dos maiores portos do mundo, Antuerpia, fica em um dos ultimos logares quanto á sua marinha mercante. Não obstante, quasi todos os grandes Estados acreditam, com ou sem razão, que uma grande marinha mercante é indispensavel tanto ao seu desenvolvimento economico quanto á sua potencia politica... Em todo caso, ninguem contestará que o transporte marítimo constitue, ao menos, uma industria lucrativa”. (14)

*

Devido á grandeza do territorio, escassamente povoado em vastissimas regiões, e aos accidentes do terreno, montanhoso na sua maior parte, são ainda difíceis, em quasi todos os Estados, as communicações terrestres entre os centros de producção do interior e os principaes mercados de consumo. Nos Estados de Goyaz, do Piauhy e de Sergipe não havia, em 1912, nenhuma estrada de ferro

(1) Os numeros relativos á Europa, á Asia e aos Estados Unidos foram extrahidos do *Annuaire Statistique* de França, 1914. As informações referentes á Argentina, ao Brazil e ao Chile foram colligidas do *Statistisk Aarbog* da Dinamarca, 1914, de accôdo com os boletins do *Bureau Veritas*. (2) Navios de 25 e mais toneladas. O anno termina em 30 de Agosto (3) Navios de 2 e mais toneladas (4) Navios de 20 e mais toneladas (5) Navios de 50 e mais toneladas (6) Navios de 4 e mais toneladas, inclusive os registrados na Islandia, nas Ilhas Feroe e nas Indias occidentaes (7) Sômente navios de typo estrangeiro, sob pavilhão chinês (8) Tonelagem bruta. (9) Navios de 50 e mais toneladas brutas. (10) Navios de 4 e mais toneladas. (11) Navios de 30 e mais toneladas (12) Navios de menos ou mais de 50 toneladas (13) O anno termina em 30 de Junho.

(14) CH. GIDE.— *Cours d'Économie Politique*, 3ª ed., 1913, pag. 303.

em trafego. Embora notavel o desenvolvimento da nossa rêde ferro-viaria, — pouco mais de 14 kilometros em 1854 e cerca de 24.000 kilometros em 1912, — é evidente que o Brazil não resolveu ainda de modo satisfactorio o problema da sua viação ferrea, emprehendimento indispensavel á rapida colonisação de que necessita e da qual depende essencialmente o seu progresso futuro, graças á expansão da actividade productiva em todo o paiz.

Extensão em trafego das estradas de ferro brasileiras em 31 de Dezembro (1912) (1)

ESTADOS	EXTENSÃO EM TRAFEGO DA RÊDE				
	Federal Km.	Estadual Km.	Total Km.	Por 1 000 km ² M.	Por 1 000 hab. M.
Alagoas	313,652	—	313,652	5 362	370
Amazonas	8,281	—	8,281	4	22
Bahia	1 171,909	374,484	1 546,393	3 626	563
Ceará	758,864	—	758,864	7 279	644
Districto Federal	148,240	—	148,240	132 713	152
Espirito Santo	541,271	—	541,271	12.071	1.494
Goyaz	—	—	—	—	—
Maranhão	78,000	—	78,000	170	114
Matto Grosso	823,796	—	823,796	597	4 310
Minas Geraes	4 610,013	654,239	5 264,252	9.158	1 137
Pará	45,000	306,288	351,288	306	434
Parahyba	310,283	—	310,283	4.152	492
Parauá	1 094,864	—	1 094,864	4 346	1.973
Pernambuco	839,598	38,156	877,754	6 836	532
Piauhy	—	—	—	—	—
Rio de Janeiro	1.460.362	1 102,206	2 562,568	37 148	1 933
Rio Grande do Norte	246,470	—	246,470	4.288	581
Rio Grande do Sul	2.416.098	11,250	2 427,348	10 261	1 443
Santa Catharina	522 244	—	522,244	11 996	1 126
São Paulo	2 012,695	(2) 3.603,119	5 615,814	19.307	1 518
Sergipe	—	—	—	—	—
Territorio do Acre	—	—	—	—	—
BRAZIL	17 401,640	6.089,742	23 491,382	2 768	954

Revelam os algarismos do quadro supra que, na rêde federal, de 17.401,640 kilometros em trafego, 12.805,787, ou cerca de 74 %, pertencem aos Estados meridionaes e apenas 4.595,853, ou pouco mais de 26 %, aos Estados septentrionaes; indicam ainda que, na rêde ferrea estadual, da extensão de 6.089,742 kilometros em trafego, 5.370,814, ou 88 %, se prolongam pelo territorio de 4 Estados do Sul, e apenas 718,928, ou 12 %, pelo territorio de 3 Estados do Norte; finalmente, demonstram que, do total de 23.491,382 kilometros de toda a extensão em trafego, 18.176,601, ou pouco mais de 77 %, favorecem á zona meridional e apenas 5.314,781, ou perto de 23 %, á zona septentrional.

Do total da rêde ferrea, nada menos de 22 % dos kilometros em trafego foram construidos no Estado de Minas, 24 % em S. Paulo, 11 % no Rio de Janeiro e 10 % no Rio Grande do Sul; representando apenas 7 % de toda a extensão trafegada as vias ferreas da Bahia e 4 % as de Pernambuco, —

(1) Dependendo ainda de pequenas rectificações, que só de modo insignificante poderão alterar os resultados relativos a alguns Estados (2) Inclusive, segundo as informações officiaes, 20 kilometros em territorio do Estado de Minas

os mais favorecidos dentre todos os Estados do Norte. A enorme área do Estado do Amazonas só possuía, em 1912, pouco mais de 8 kilometros de estradas de ferro, ou a insignificante porcentagem de 0,03.

O quadro que se segue compara a extensão da rêde ferrea em trafego no Brazil com a das estradas de ferro existentes noutras partes do mundo.

Extensão em trafego das estradas de ferro em diversos paizes (1912) (1)

PAIZES	NUMERO DE KILOMETROS			PAIZES	NUMERO DE KILOMETROS		
	Em trafego em 31 de Dezembro	Por 10.000 habitantes	Por 100 Km. ²		Em trafego em 31 de Dezembro	Por 10.000 habitantes	Por 100 Km. ²
Europa				Africa			
Allemanha	62 692	9,7	11,6	Maurício	209	5,5	11,2
Austria-Hungria	45 452	8,9	6,7	Moçambique	579	1,2	0,1
Belgia	8 775	11,8	29,7	Nvassalandia	182	1,8	0,2
Bulgaria (2)	1 931	4,5	2,2	Protectorado da Africa Oriental	943	2,3	0,1
Dinamarca	3 771	14,4	9,7	Protectorado de Zanzibar	11	0,6	0,4
França	50 993	13 0	9,5	Reunião	129	7,4	5,1
Grã-Bretanha e Irlanda	37 845	8,3	12,0	Rhodesia	3 872	21,9	0,3
Grecia	1 590	6,0	2,4	São Thomé e Príncipe	14	3,3	1,5
Hespanha	15 337	8,2	3,1	Somal fiancez	308	14 8	2,1
Italia	17 387	5 6	6,1	Sudão anglo-egyptio	2 414	8,0	0,1
Luxemburgo	519	21,0	19,9	Togo	2 322	3,2	0,4
Noruega	3 092	13,2	1 0	Tunisia	2 097	11,7	1 6
Paizes Baixos	3 255	5 6	9,8	União da Africa do Sul	13 019	21,8	1,2
Portugal	2 983	5,5	3,2				
Romania	3 665	5,3	2,8	America			
Russia	61 861	4,8	1,9	Argentina	32 853	44,7	1,1
Servia	936	3,3	1,9	Barbados	45	2,6	10,5
Suecia	14 330	26,2	3,2	Barlavento	45	1,3	2,6
Suissa	4 892	13 7	11,8	Bolivia	1 252	5 3	0 1
Turquia	1 994	2,5	0,7	BRAZIL	23 491	9,5	0 3
				Canadá	43 004	55,4	0,4
Asia				Chile	10 843	30 9	1,4
Bornéo britannico	209	10,0	0,3	Colombia (2)	999	1,9	0,1
Ceylão	972	2,7	1 5	Costa Rica	739	18,5	1,5
China	8 993	0,3	0,1	Cuba	2 720	11,4	2,3
Chypre	98	3,5	1,1	Equador	595	4 0	0,2
Coiéa	1 347	0 9	0,6	Estados Unidos	397 127	42,7	5,1
Federação malaya	1 181	11,4	1,7	Guatemala	781	3,9	0,6
Formosa	861	2 5	2,4	Guyana ingleza	153	5,2	0,1
Índias britannicas	53 876	1,7	1,1	Haiti	103	0,4	0,4
Índias francezas	29	1,0	5 7	Honduras	92	1,6	0 1
Índias orientaes hollandezas	2 655	0,7	0,1	Honduras britannicas	34	8,3	0,2
Índias portuguezas	82	1,5	1,9	Jamaica	296	3,6	2,7
Indo-China franceza	1 903	1,1	0 3	Mexico	25 433	16,4	1,3
Japão	9 632	1,8	2,5	Nicaragua	275	4,4	0,2
Kiau-tcheu	438	3,2	6,3	Panamá	76	1,8	0,1
Persia	54	0,1	—	Paraguay	373	4,7	0,1
Russia	17 036	6,3	0,1	Perú	2 665	5,3	0,1
Sião	1 094	1,4	0,2	Porto Rico	354	3,1	3,8
Turquia	4 564	2,2	0,4	Salvador	319	2,7	1,5
				São Domingos	241	3 4	0 5
Africa				Terra Nova e Labrador	1 239	51,9	1,1
Abyssinia	301	0,4	0,1	Territorio de Alaska	674	103,7	0,1
Africa occidental allemã	2 099	209,9	0,3	Trindade e Tobago	130	3,8	2 7
Africa occidental franceza	4 633	3,8	0,1	Uruguay	2 452	20,0	1,3
Africa occidental ingleza	1 772	0 9	0,1	Venezuela	866	3,2	0,1
Africa oriental allemã	1 196	1,2	0,1				
Algeria	3 333	6 0	0,4	Oceania			
Angola	1 033	2,5	0,1	Australia	28 713	64,5	0,4
Basutolandia	26	0,6	0,1	Hawaí	426	22 2	2 6
Camerun	240	0,9	0,1	Nova Caledonia	16	3,2	0,1
Congo Belga	1 448	1,0	0,1	Nova Zelândia	4 549	41,5	1,7
Egypto	2 392	2,0	0,2	Philippinas	1 032	1,2	0,3
Erithrêa	119	2,6	0,1				
Madagascar	306	1,0	0,1				

Do confronto internacional resultam as seguintes conclusões:

Comparativamente com todos os paizes, occupa o Brazil o 12º lugar quanto à extensão kilometrica em trafego, o 29º quanto ao coefficiente relativo a cada

(1) Os elementos deste quadro foram extrahidos do *Annuaire Statistique* de França, 1913, do *Statistisk Aarbog* da Dinamarca, 1915, do *Annuaire Financier et Économique* do Japão, 1914, e do *The Statesman's Year-Book*, 1913 a 1915 (2) Em 1911.

10.000 habitantes e o 62º quanto á proporção entre a rêde em trafego e a superficie do territorio. Os mesmos confrontos limitados a toda America ou sómente á America do Sul melhoram bastante a nossa collocação sob o ponto de vista internacional:

EM TODA A AMERICA	}	Extensão em trafego	5º lugar
		Coefficiente relativo a cada .10.000 habitantes	11º »
		Proporção por 100 km. ² de superficie.. . . .	19º »
NA AMERICA DO SUL	}	Extensão em trafego..	2º »
		Coefficiente relativo a cada 10.000 habitantes	4º »
		Proporção por 100 km. ² de superficie.....	4º »

Embora favoraveis, estão longe de exprimir taes coefficients uma grande vantagem, pois depende de demorados estudos o traçado geral de viação ferrea no Brazil, problema ainda mais difficil de resolver materialmente pela avultada somma que exige a construcção da maior parte das suas estradas.

“No fim do seculo XIX, em 1900, havia 800.000 kilometros de estradas de ferro (vinte vezes a circumferencia do globo terrestre), dos quaes 300.000 na Europa, um pouco mais nos Estados Unidos e o resto em todos os outros paizes, tendo absorvido a sua construcção um capital equivalente a pouco mais de 260 bilhões de francos. A rêde augmentou na razão de cerca de 25.000 kilometros por anno, occupando actualmente mais de 1.100.000 kilometros. Na Europa, está quasi concluida, muito adeantada nos Estados Unidos e na Africa mediterranea, mas apenas começada nas outras partes do mundo.” (1)

E' a seguinte a extensão em trafego das estradas de ferro em todo o mundo, a partir de 1825 até 1912, comparativamente com o desenvolvimento das linhas brasileiras:

Extensão em trafego das estradas de ferro no mundo e no Brazil (2)

ANNOS	EXTENSÃO EM TRAFEGO		
	MUNDIAL Km	BRAZILEIRA	
		Km.	%
1825 (3)	61	—	—
1830.	175	—	—
1840	7 856	—	—
1850.	38.398	—	—
1854 (4)	60 338	15	0,02
1860	106 871	223	0,21
1870	210 066	745	0,35
1880	371 847	3 398	0,92
1890.	614.747	9 973	1,62
1900	800 120	15 316	1,91
1910	1 030.747	21 326	2,07
1912.....	1 076 321	23 491	2,18

(1) CH. GIDE — *Op. cit.*, pag 292

(2) Os numeros da extensão total até 1900, inclusive, foram extrahidos dos *Aperçus Statistiques Internationaux*, 11ª ed, de GUSTAV SUNDBARG; os do anno de 1910 foram fornecidos pela Inspectoria Federal das Estradas, e os do anno de 1912 foram colligidos pela Directoria Geral de Estatistica (3) Inauguração da primeira estrada de ferro. (4) Inauguração da primeira estrada de ferro no Brazil.

A comparação da rêde ferro-viaria brasileira com a rêde geral de todos os paizes, ou sómente com a de toda America, ou a da America do Sul, mostra pelos seguintes numeros, absolutos e relativos, a situação precaria do Brazil quanto aos dois primeiros paralelos e a pequena vantagem que offerece em relação ao terceiro confronto.

Comparação da rêde ferro-viaria brasileira com a mundial, a americana e a sul-americana ⁽¹⁾

ANNOS	EXTENSÃO KILOMETRICA DA RÊDE				PORCENTAGEM DA RÊDE BRAZILEIRA EM RELAÇÃO		
	Mundial	Americana	Sul-americana	Brazileira	á mundial	á americana	á sul-americana
1854	60 338	29 292	15	0,02	0,05	.
1910	1.036.747	526 382	64 793	21 326	2,07	4,05	32,91
1912	1 076 321	550 269	76 542	23 491	2,18	4,27	30,69

*

Entre os meios de transporte urbano destacam-se, pela sua imprescindivel necessidade, os vehiculos geralmente conhecidos sob o nome de *tramways* e, no Brazil, com muita impropriedade denominados *bondes*. Graças aos maravilhosos progressos da mecanica e da electricidade, tende a desaparecer a tracção animal, vantajosamente substituida pelos machinismos electricos, a gaz ou a vapor.

Em 1912, segundo as informações obtidas pela Directoria Geral de Estatistica, havia nos Estados, salvo em Goyaz e Piauhy, 39 empresas de carris urbanos, com séde nas principaes cidades, pertencendo apenas 3 aos governos locaes. A extensão das suas linhas abrangia 1.160 kilometros, com o trafego de 2.431 carros (2.046 de passageiros, 313 de cargas e 72 mistos), movidos 1.236 por tracção electrica e 1.195 a reboque ou por tracção animal. O movimento geral de passageiros (aliás incompleto por falta de informações de algumas empresas) attingiu no referido anno de 1912 a cerca de 320 milhões, dos quaes mais de 50 %, no Rio de Janeiro (Districto Federal), e 15 %, na capital de S. Paulo, transportados pelos *tramways* das duas *Light and Power*.

*

Actualmente, não é só por meio de cartas e telegrammas que o pensamento vence grandes distancias; tambem de viva voz já se transmite, pelo telephone, a longinquas localidades. E' evidente o auxilio com que estas vias de communicacão favorecem a prosperidade geral do paiz, facilitando as relações sociaes e economicas de toda a especie, sem o onus, ás vezes muito grande, da procura pessoal directa ou pelo concurso de intermediarios.

E' incontestavel o desenvolvimento progressivo dos serviços postaes brasileiros. De 1840 a 1912, o total geral da correspondencia teve um acrescimo equivalente á differença entre os dois algarismos 872.278 e 612.219.999.

O confronto dos 12 sexennios comprehendidos no periodo de 72 annos acima indicado demonstra melhor a marcha ascendente da correspondencia collectada, distribuida e em transito.

(1) Os algarismos foram extrahidos das mesmas fontes do quadro anterior

Médias annuaes, por sexennios, da correspondencia collectada, distribuida e em transitio

SEXENNIO	CORRESPONDENCIA COLLECTADA, DISTRIBUIDA E EM TRANSITO								
	TOTAL	OFFICIAL		PARTICULAR		REGISTRADA		ORDINARIA	
		Ns absolutos	%	Ns absolutos	%	Ns absolutos	%	Ns absolutos	%
1840-1845 ..	1 299 148	110 541	8,51	1.188 607	91,49	7 748	0,60	1 291 400	99,40
1846-1851 . . .	1 979 384	169 251	8,55	1 810 133	91,45	11 620	0 06	1 967 764	99,94
1852-1857 . . .	3.657 940	321 411	8,79	3 336 529	91,21	21 448	0,59	3 636 492	99,41
1858-1863 . . .	5 798 853	514 454	8,87	5.284 399	91,13	37 810	0 65	5 761 043	99,35
1864-1869-70 (1)	7 740 347	505 832	6,54	7 234 515	93,46	92 232	1,19	7 648 115	98,81
1870-71-1875-76	12 005 254	602 167	5,02	11.404.087	94,98	400 719	3,34	11 605 535	96,66
1876-77-1881-82	18 206 133	865 082	4,75	17 341 051	95,25	903 264	4,96	17 302 869	95,04
1882-83-1888 (1)	32 685 403	1 048 583	3,21	31 636 820	96,79	1.565.521	4,79	31 119 882	95,21
1889-1894 . . .	64.482 599	3 007 533	4,66	61 475 066	95,34	2 693 921	4,18	61 788.678	95,82
1895-1900 . . .	164 590 569	2 494 145	1,52	162 096 424	98,48	4 943 449	3,00	159 647 120	97,00
1901-1906. . .	373 135 407	3 997 318	1,07	369 138.089	98,93	7.743 843	2,08	365 391 564	97,92
1907-1912. . .	555 265.901	5.885 662	1,06	549 380.239	98,94	14.131.236	2,54	541.134 665	97,46

Havendo divergencia no modo de organizar a estatistica postal no Brazil e em outros paizes, não são comparaveis os respectivos coefficients da correspondencia *per capita*. Entretanto, pelos quadros que se seguem, é possível ajuizar das condições em que se achavam os correios nacionaes, em 1912, nos varios Estados da Republica, e comparativamente com as de identicos serviços estrangeiros.

Coefficientes do serviço postal, por Estados (1912)

ESTADOS	A CADA ESTAÇÃO COR- RESPONDEM EM MÉDIA		Numero médio de cartas colle- ctadas (2) per 100 habitantes	MÉDIA DOS OBJECTOS COL- LECTADOS, DIS- TRIBUIDOS E EM TRANSITO		RECEITA		DESPESA	
	Km.²	Habitantes		Por estação	Por empregado	Média por objecto	Média por estação	Média por objecto	Média por estação
Alagoas . . .	801	11 624	42	28 830	11 254	\$043	1:244\$	\$113	3:248\$
Amazonas . . .	65.335	13 051	340	166 322	36 819	\$042	7:039\$	\$084	14:000\$
Bahia . . .	1 496	9 637	121	53 568	21 935	\$031	1:668\$	\$069	3:720\$
Ceará . . .	923	10 435	72	35 636	16 504	\$029	1:047\$	\$083	2:973\$
Districto Federal	9	8 270	1 344	1 563 939	109 392	\$013	20:670\$	\$039	60:363\$
Espirito Santo . . .	679	5 491	187	63 484	25 241	\$025	1:600\$	\$047	2:994\$
Goyaz . . .	10 831	6 212	12	16 221	11 306	\$039	636\$	\$203	3:288\$
Maranhão . . .	5 749	8 546	49	27 348	10 320	\$035	945\$	\$132	3:622\$
Matto Grosso . . .	49 242	6 827	58	35 975	14 187	\$044	1:578\$	\$124	4:462\$
Minas Geraes . . .	652	5 248	295	84 382	38 522	\$017	1:421\$	\$026	2:187\$
Pará . . .	14 021	9 877	269	140 948	47 563	\$021	2:902\$	\$044	6:194\$
Parahyba . . .	869	7 328	62	30 145	11 522	\$028	856\$	\$080	2:415\$
Paraná . . .	2 896	6 379	567	197 625	63 916	\$016	3:217\$	\$022	4:443\$
Pernambuco . . .	760	9 758	70	114 524	45 864	\$007	808\$	\$038	4:361\$
Piauhy . . .	7 942	11 614	21	22 491	6 892	\$057	1:275\$	\$137	3:074\$
Rio de Janeiro . . .	176	3 374	197	136 696	65 835	\$011	1:474\$	\$020	2:711\$
Rio Grande do Norte . . .	1.223	9 028	36	16 001	5 612	\$061	970\$	\$177	2:829\$
Rio Grande do Sul . . .	1 279	9 096	370	265 144	81 346	\$022	5:790\$	\$020	5:179\$
Santa Catharina . . .	500	5 333	93	40 670	14 867	\$033	1:349\$	\$111	4:517\$
São Paulo . . .	573	7 284	560	304 130	95 724	\$022	6:832\$	\$021	6:352\$
Sergipe . . .	869	9 472	182	113 947	49 783	\$008	928\$	\$023	2:574\$
Territorio do Acre . . .	7 600	4 332	64	14 121	7 241	\$052	737\$	\$660	9:313\$
BRAZIL . . .	2 431	7 054	291	175 421	59 700	\$018	3:142\$	\$033	5:721\$

(1) Seis annos e meio (2) Inclusive cartas-bilhetes, bilhetes e cartões,

Estações, pessoal e receita dos serviços postaes em diversos paizes (1912) (1)

PAIZES	ESTAÇÕES	PESSOAL (2)	RECEITA (2) (em contos de réis)	A CADA ESTAÇÃO CORRESPONDEM EM MÉDIA		
				Km 2	Habitantes	Receita
Europa						
Allemanha	51 100	239 200	669 900	13	1.600	13:100\$
Austria	10 500	73.600	136 700	30	2 900	13:000\$
Belgica	1 700	11.400	25 900	17	4 600	15:300\$
Dinamarca	1.700	8 600	14 800	35	2.400	8:700\$
França	(8) 15 300	(4) 113 500	(3) 239 900	(5) 38	(6) 2.800	(9) 15:700\$
Grã-Bretanha	24.500	240 100	342 800	12	1 900	14:000\$
Hespanha	6 000	16 000	21 200	92	3 700	3:500\$
Hungria	6 500	40 700	5 800	54	3.600	9:000\$
Italia	11.100	48 400	72 800	26	3 300	6:600\$
Noruega	3 600	6.400	8 000	91	700	2:200\$
Paizes Baixos	1 500	10.600	20 500	21	4 000	13:600\$
Russia	17 000	101 200	181 300	1 360	9 900	10:700\$
Suecia	4.200	11.500	20 400	131	1 700	4:900\$
Suissa	4 300	18 200	38 400	10	900	8:900\$
Asia						
Japão	7 900	79.400	85 800	61	7.500	11:900\$
America						
BRAZIL	3 500	10 300	11 000	2.431	7.100	3:100\$
Estados Unidos	60 300	260 000	760.400	163	1 600	12:600\$

O movimento postal no Brazil é, porém, relativamente pequeno comparado com o de outras nações. Sendo diverso, como já dissemos, o systema adoptado na estatistica dos correios brasileiros, não se póde fazer o confronto perfeito entre as estatisticas nacionaes e as estrangeiras, quanto ao coefficiente da correspondencia *per capita*. Em todo caso, graças ao artificio de um calculo approximado, póde-se avaliar esse coefficiente, no anno de 1912, em cerca de 4 cartas por habitante, proporção infima comparativamente com a de varios paizes da Europa e da America.

Numero de cartas por habitante em diversos paizes (1912) (6)

PAIZES	NUMERO DE CARTAS EXPEDIDAS		PAIZES	NUMERO DE CARTAS EXPEDIDAS	
	Total	Por habitante		Total	Por habitante
Europa			Europa		
Allemanha	5 183 820 000	80	Suecia	202 520 000	36
Austria	1 645 340 000	57	Suissa	369 240 000	97
Belgica	379 590 000	50	Asia		
Bulgaria	51 000 000	11	Indias britannicas	890 710.000	3
Dinamarca	164 990 000	59	Japão	1 393 250 000	27
França	1 988 460 000	50	Africa		
Grã Bretanha e Irlanda	4 395 690 000	96	Algeria	43 950 000	8
Grecia (7)	20 490 000	8	Egypto	51 150 000	4
Hespanha	205 090 000	10	America		
Hungria	600 450 000	28	Argentina	553 820 000	76
Italia	682 730 000	19	Oceania		
Noruega	101 150 000	42	Australia	155 860 000	88
Paizes Baixos	294 610 000	48	Victoria	160 370 000	116
Portugal (8)	64 680 000	11			
Russia (9)	1.618 780.000	10			
Rumania	95 850 000	13			
Servia	32 960 000	11			

(1) Segundo o *Annuaire Statistique* de França, 1913, menos quanto ao Brazil (2) Os algarismos relativos ao pessoal e á receita, na Allemanha, na Austria, na França, na Grã-Bretanha, na Hespanha, na Hungria, na Russia e no Japão, referem-se conjuntamente aos correios, telegraphos e telephones, (comprehendidos estes ultimos no caso de estarem a cargo da administração postal) (3) Inclusive a Algeria (4) Inclusive a Algeria Anno de 1911 (5) Exclusive a Algeria

(6) Segundo o *Statistisk Aarbog* da Dinamarca, 1914. (7) Em 1910. (8) Em 1911. (9) Inclusive a Russia asiatica e a Finlandia

De 1889 a 1912 a extensão das linhas telegraphicas nacionaes teve um accrescimo de cerca de 23 500 kilometros (34.000 kilometros no ultimo anno contra 10 500 no primeiro), — augmento médio de pouco mais de 1 000 kilometros por anno. Analysando annualmente, ou por sexennios, o periodo que vae de 1889 a 1912, verifica-se que o desenvolvimento da rêde operou-se da fôrma seguinte:

Augmento da rêde telegraphica nacional

SEXENNIO	LINHAS		FIOS CONDUCTORES		ESTAÇÕES	
	Km.	%	Km	%	Numero	%
1889—1894.. . . .	6 260,551	60,73	16 783,236	89,70	117	61,90
1895—1900.... . . .	4 497,577	27,15	6 183,397	17,42	84	27,45
1901—1906	6 569,675	31,19	9.695,835	23,26	141	36,15
1907—1912	6.361,970	23,02	10.307,868	20,06	186	35,03

Excluidos os telegrammas passados pelos cabos submarinos e subfluviaes (1) e os expedidos pelas linhas das estradas de ferro (2), fica representada por 3.680.026 telegrammas a expedição realizada pelo telegrapho nacional em 1912, o que corresponde ao coefficiente de 149 telegrammas por 1.000 habitantes.

Movimento do telegrapho nacional (1912)

CORRESPONDENCIA	TELEGRAMMAS		PALAVRAS		
	Numero	%	Numero	%	Média por telegramma
Particular	3 025 893	82,23	40.949 338	51,95	14
Da imprensa	153.429	4,17	22 101 022	28,04	144
Official	474 785	12,90	15 540 265	19,72	33
Não classificada	25 919	0,70	228 124	0,29	9
Total e média	3 680 026	100,00	78.818.749	100,00	21

Desse confronto resalta a forte porcentagem no numero de palavras da correspondencia telegraphica da imprensa, em contraste com muito menor porcentagem no numero dos respectivos telegrammas.

(1) Foi o seguinte o respectivo movimento telegraphico em 1912:

Companhias de cabos telegraphicos	Numero de telegrammas expedidos			Numero de palavras dos telegrammas expedidos		
	Para o interior	Do ou para o exterior	Total	Para o interior	Do ou para o exterior	Total
The Amason Telegraph C ^o Ltd ..	82 352	14 447	96 799	1.176.649	118 833	1 295.482
The Western Telegraph C ^o Ltd. . .	292 299	528 973	821.272	3 375 119	5.786 920	9 162.039
Compagnie Française des Câbles Télégraphiques	—	4.028	4 028	—	32 749	32 749
The South American Cable C ^o Ltd.	—	58.638	58.638	—	607.999	607 999
Deutsch Sudamerikanische Telegraphengesellschaft	—	3.588	3 588	—	33.044	33.044
TOTAL	374 651	609.674	984.325	4.551 768	6.579 545	11.131 313

OBSERVAÇÃO—Os algarismos comprehendem o trafego mutuo entre as proprias companhias, com o telegrapho nacional e com as estradas de ferro.

(2) Não existem elementos para a estatistica.

Não é favoravel ao Brazil o parallelo entre a sua correspondencia telegraphica e a de outros paizes. E' essa a deducção que resulta do quadro seguinte:

Serviços telegraphicos de varios paizes (1912) (1)

PAIZES	EXTENSÃO DAS LINHAS Km	RECEITA (em contos de réis)	TELEGRAMMAS EXPEDIDOS			
			Para o interior	Do ou para o exterior	Total	Per 1 000 habitantes
Europa						
Allemanha ..	230 900	31 300	40 326 000	17 557 000	57 863 000	875
Austria	40 600	11 400	10 034 000	9 010 000	19 044 000	625
Belgica.	8 000	4 200	4 093 000	4 295 000	8 388 000	1 107
Bulgaria	6 600	1 441 000	410 000	1 851.000	389
Dinamarca	3 600	1 700	1 020 000	1 538 000	2 558 000	922
França	190 100	(2) 31 200	45 904 000	10 362 000	56 266 000	1.421
Grã-Bretanha e Irlanda .	120 700	47 500	75 019 000	15 287 000	90.306 000	1.978
Grecia	9 100	912 000	364 000	1 276 000	265
Hespanha	43 700	6 800	3 794 000	1.909 000	5 703 000	286
Hungria	26 200	6 000	7 946 000	4 502 000	12 448 000	592
Italia.	50 900	16 286 000	3.453 000	19 739 000	551
Noruega	19 900	6 000	2 290 000	1 437.000	3 727.000	1 538
Paizes Baixos	7 700	3 200	2 960 000	3 584.000	6 544 000	1 065
Rumania	8 300	2 312 000	1 211 000	3 523 000	469
Russia (3)	215.700	52 200	33 116 000	5 605.000	38 721 000	248
Servia	4 400	447 000	259 000	706 000	153
Suecia	10 200	2 200	1 945 000	1 583 000	3 528 000	629
Suissa	3 500	2 800	1 707 000	3 156 000	4.863 000	1 286
Turquia	34 000	2 863 000	1 051 000	3 914.000	190
Asia						
Indias britannicas . .	126 200	13 843 000	1 123.000	14 966 000	61
Japão	40 400	12 800	28.973 000	607.000	29 580 000	565
America						
Argentina	67 800	8 056 000	1.221 000	9.277 000	1.202
BRAZIL	34 000	11 600	3.488 000	192 000	3 680 000	149
Estados Unidos	398.300	161 300	106.533 000	1 082

Exceptuadas as Indias britannicas, em que a totalidade dos telegrammas expedidos corresponde ao baixo coefficiente de 61 despachos por 1.000 habitantes, em quasi todos os outros paizes contemplados na estatistica internacional são muito mais elevados os numeros proporcionaes, approximando-se apenas da média verificada no Brazil as taxas referentes á Servia e á Turquia. O confronto é, entretanto, mais favoravel, embora menos significativo, quanto aos algarismos relativos á extensão das nossas linhas telegraphicas e á respectiva receita.

*

Os algarismos colligidos no Anuario sobre as empresas telephonicas são algum tanto antigos e, por isso, pouco expressivos quanto ao numero actual dos aparelhos de communicacão por ellas explorados nas principaes cidades do Brazil. No Rio de Janeiro, por exemplo, o numero de telephones já attingia,

(1) Este quadro, excepto quanto ao Brazil e aos Estados Unidos, foi organizado com elementos constantes dos annuarios estatisticos da França e da Dinamarca, e não comprehende, em geral, os serviços telegraphicos das estradas de ferro Os numeros relativos aos Estados Unidos foram extrahidos do *Statistical Abstract of the United States*, 1915 (2) Inclusive a Algeria e a Tunisia (3) Inclusive a Finlandia e a Russia asiatica.

em 1916, o total de 13.936 aparelhos (1.205 do governo e 12.731 da companhia telephonica), — contra 3 356 existentes em 1907, dos quaes 680 do governo e 2.676 da companhia telephonica.

Em 1º de Janeiro de 1912 era a seguinte, na Europa e na America, a proporção do numero de aparelhos telephonicos por 1.000 habitantes:

Numero de aparelhos telephonicos, por 1.000 habitantes, em diversos paizes (1)

PAIZES	APARELHOS TELEPHONICOS		
	Numero	%	Por 1 000 habitantes
Estados Unidos	8 357.600	66,1	88
Canadá.	354 000	2,8	49
{ Alemanha	1 185.577	9,4	18
{ Austria.....	142 757	1,1	5
{ Belgica	52.116	0,4	7
{ Bosnia.	803
{ Bulgaria	2.790	1
{ Dinamarca	107 153	0,8	39
{ Finlandia	33 000	0,3	10
{ França...	260 998	2,0	07
{ Grã-Bretanha...	701.040	5,5	15
{ Grecia	1.760	1
{ Hespanha...	31.480	0,3	2
{ Hungia	66 257	0,5	3
{ Italia.	81.759	0,7	2
{ Luxemburgo	3 575	14
{ Noruega	65 000	0,5	27
{ Paizes Baixos.	70 975	0,6	12
{ Portugal	7 200	1
{ Rumania	20 000	0,1	3
{ Russia...	206 000	1,6	2
{ Servia	3 000	1
{ Suecia	201 530	1,6	36
{ Suissa	84 050	0,7	22
{ Outros paizes	1 680
{ TOTAL,	3.330 500	(2) 26,3	8
{ America central	6 500	1
{ Outros paizes da America do Norte	29 000	0,3	2
{ America do Sul.	139 700	1,1	3
{ Asia	211 000	1,7
{ Africa	47 500	0,4
{ Australia	137 000	1,1	25
{ Oceania	21 000	0,1	1
{ Indias occidentaes.. . . .	18 600	0,1	2
{ TOTAL	610 300	4,8
{ TOTAL GERAL	12.652 400	100,0	7

(1) Segundo *The Statesman's Year-Book*, 1914. (2) Inclusive os paizes que não figuram na columna.

Uma comparação identica em relação a varias cidades da Europa e da America fornece os seguintes algarismos proporcionaes:

Numero de aparelhos telephonicos, por 1.000 habitantes, em diversas cidades (1)

CIDADES	NUMERO DE APARELHOS POR 1.000 HABITANTES		CIDADES	NUMERO DE APARELHOS POR 1.000 HABITANTES	
	Em 1º de Janeiro de 1910	Em 1º de Janeiro de 1912		Em 1º de Janeiro de 1908	Em 31 de Dezembro de 1913
Europa			Brazil		
Berlim	51	59	Bagé	8	10
Hamburgo-Altona	46	54	Belém	1	2
Londres	25	30	Bello Horizonte	12
Paris	25	29	Campinas	4	7
Vienna	21	25	Curityba	7	11
Moscou	25	Fortaleza	2	4
Petrogrado	19	21	Joinville	4	5
Estados Unidos			Maceió	3	3
Chicago	98	128	Manãos	4	5
Boston	86	101	Recife	4	3
Philadelphia	79	91	Rio de Janeiro	4	10
Nova-York	76	88	São Luiz	6	6
America do Sul			São Paulo	7	17
Buenos Aires	29	São Salvador	2	3
Montevideo	25			

*

Acompanhando o grande desenvolvimento da navegação entre os portos nacionaes e os portos estrangeiros, foi tambem augmentando na mesma escala progressiva o commercio exterior do Brazil, cada vez mais prospero até o grande acontecimento internacional da conflagração européa, cuja influencia nefasta ainda perdura, crescendo dia a dia com a angustiosa situação occasionada pela crise dos transportes.

A comparação quinquennal das cifras da importação e da exportação, durante o longo periodo de 80 annos decorridos de 1833 a 1912, demonstra um saldo continuo em favor da importação, nos 28 annos comprehendidos entre 1833 e 1860, e um saldo, tambem successivo, em favor da exportação, nos 52 annos abrangidos entre 1861 e 1912.

Médias annuaes, por quinquennios, do valor, em papel, da exportação e da importação

QUINQUENNIOS	MÉDIAS ANNUAES			DIFERENÇAS ENTRE A EXPORTAÇÃO E A IMPORTAÇÃO	
	Exportação	Importação	Total	Numeros absolutos	%
1833-34 - 1837-38	35 027:800\$000	40 017:400\$000	75 045:200\$000	- 4 989:600\$000	- 12.47
1838-39 1842-43	41 317:125\$600	53 242:557\$600	94 559:683\$200	- 11 925:432\$000	- 22.40
1843-44 1847-48	50 971:800\$000	53 160:200\$000	104 132:000\$000	- 2 188:400\$000	- 4.12
1848-49 1852-53	63 878:944\$800	73 569:031\$200	137 447:976\$000	- 9 690:086\$400	- 13.17
1853-54 1857-58	94 553:618\$400	103 916:354\$400	198 469:972\$800	- 9 362:736\$000	- 9.01
1858-59 1862-63	117 222:194\$200	114 742:000\$000	231 964:199\$200	+ 2 480:199\$200	+ 2.16
1863-64 - 1867-68	154 200:800\$000	135 820:000\$000	290 020 800\$000	+ 18 360:800\$000	+ 13.53
1868-69 - 1872-73	194 680:000\$000	161 240:000\$000	355 920:000\$000	+ 33 440 000\$000	+ 20.74
1873-74 - 1877-78	192 741:711\$400	162 580:246\$200	355 321:947\$600	+ 30 161:475\$200	+ 18.55
1878-79 - 1882-83	212 851:307\$200	177 866:770\$000	390 718:077\$200	+ 34 984:537\$200	+ 19.67
1883-84 - 1887 (2)	228 220:903\$333	197 623:556\$445	425 844:459\$778	+ 30 597:346\$888	+ 15.48
1888 - 1892	435 662:547\$200	365 952:320\$400	801 614:867\$600	+ 69 710:226\$800	+ 19.05
1893 - 1897	841 853:835\$000	797 894:764\$800	1 639 748:599\$800	+ 43 959:070\$200	+ 5.51
1898-1902	882.574:892\$400	672 467:666\$000	1 555 042:558\$400	+ 210 107:226\$400	+ 31.24
1903 1907	773 003:495\$800	519 659:225\$400	1 292 662:721\$200	+ 253 344:270\$400	+ 48.75
1908 1912	957 091:249\$200	723 819:342\$000	1 680 910:591\$200	+ 233 271:907\$200	+ 32.23

(1) Os numeros relativos ás cidades da Europa e dos Estados Unidos foram colligidos do *The Statesman's Year-Book*, 1914; as informações sobre Buenos Aires e Montevideo foram extrahidas das respectivas publicações estatisticas, referindo-se a de Buenos Aires ao fim do anno de 1912

(2) Quatro annos e meio

Fazendo-se o confronto, annualmente, verifica-se que, no periodo de 1833 a 1860, só em 6 exercicios (1835-36, 1845-46, 1847-48, 1848-49, 1854-55 e 1855-56) foi a balança commercial favoravel á exportação, e no periodo de 1861 a 1912 apenas em 3 annos (1885-86, 1894 e 1896) houve vantagem em favor da importação.

E' facil de explicar o antagonismo dos dois periodos, attendendo-se ás suas condições especiaes, ou, melhor, ás circumstancias favoraveis em que evoluiu o commercio exterior no segundo periodo, graças á paz interna, ao augmento notavel da immigração e ao accrescimento concomitante dos meios de transporte, resultando dahi, como natural consequencia, o desenvolvimento progressivo da lavoura e das industrias e, por consequinte, melhor compensação no aproveitamento do trabalho nacional.

Não basta, porém, o predominio da exportação sobre a importação para se considerar favoravel a situação economica. E' preciso ter em vista tambem, além da balança commercial propriamente dita, a balança das contas, isto é, dos creditos e das dividas, com muito acerto chamadas exportações e importações *invisiveis*. Só assim se poderá saber qual o saldo credor ou devedor de cada paiz.

Si fizermos um estudo do movimento commercial e do movimento financeiro do Brazil, verificaremos que, economicamente, a balança internacional não lhe é favoravel, muito embora num longo periodo de perto de 11 lustros tenha sido superior a cifra da sua exportação relativamente ao valor das mercadorias importadas. Os beneficios do saldo commercial desaparecem ante a depreciação da moeda, consequencia natural do abusivo recurso ao credito. O excesso das emissões, para cobrir os *deficits* orçamentarios, e os juros sempre crescentes, annualmente absorvidos pelos emprestimos externos, obrigam o Brazil a exportar valores em quantidade maior do que a que importa para supprir as deficiencias da sua produção interna. Dahi o contraste entre a precaria situação financeira do paiz e a sua apparente prosperidade economica.

Discriminadas a exportação e a importação, no quinquennio de 1908 a 1912, segundo as classes em que systematicamente se decompõem, e excluida, tanto numa comó noutra, as especies metallicas e notas de banco estrangeiras, observaremos que, quanto ao valor, — na exportação, — figura em 1º lugar a classe dos vegetaes e seus productos, seguindo-se depois a dos animaes e seus productos e, em ultimo lugar, a dos mineraes e seus productos; — na importação, 1º a classe dos artigos manufacturados, 2º a dos artigos destinados á alimentação e forragens, 3º a das materias primas e dos artigos com applicação ás artes e industrias, 4º, finalmente, a dos animaes vivos.

EXPORTAÇÃO

Animaes e seus productos.....	4,5
Mineraes e seus productos.....	1,5
Vegetaes e seus productos.....	94,0
	<hr/>
	100,0

IMPORTAÇÃO

Animaes vivos.....	0,6
Materias primas e artigos com applicação ás artes e industrias.	19,1
Artigos manufacturados.....	54,8
Artigos destinados á alimentação e forragens	25,5
	<hr/>
	100,0

As conclusões que resultam dos algarismos fornecidos pela Estatistica Commercial podem ser assim resumidas: a agricultura é a principal fonte de riqueza do Brazil; as industrias nacionaes, embora favorecidas pela tarifa proteccionista, economicamente não satisfazem ainda com vantagem as exigencias do consumo interno; o mesmo se dá com a produção agricola, que não póde tambem dispensar a concorrência do supprimento externo.

“Quasi todos, sinão todos os artigos comprehendidos no quadro geral da 4ª classe, sob a rubrica — diversos generos alimenticios, — com excepção de vinhos especiaes, — poderiamos e deveriamos produzir em quantidade sufficiente para o consumo e muitos delles até para exportação, taes as privilegiadas condições da natureza, clima e solo do paiz. Admira importarmos ainda alguns delles, cuja produção é aqui excellente e plenamente satisfaz o mais exigente consumo; exemplo: arroz, toucinho, feijão e favas, milho, manteiga, etc. A classe de que tratamos comprehende artigos, na quasi totalidade, de consumo mais generalizado, a que está affeita a população, delle não podendo prescindir. Não os produzindo em porção sufficiente, é ella propria que se crêa uma situação precaria, para o provimento capital da vida.” (1)

Segundo a procedencia e o destino, o valor da exportação em mil réis, durante o quinquennio de 1908-1912, corresponde ás seguintes relações porcentuaes:

Porcentagem do valor das mercadorias exportadas no quinquennio (1908 - 1912)

ESTADOS DE PROCEDENCIA	MÉDIA QUINQUENNAL %	PAIZES DE DESTINO	MÉDIA QUINQUENNAL %
Alagôas	0,44	Allemanha	14,33
Amazonas	14,15	Argentina	3,80
Bahia	6,72	Austria-Hungria	4,06
Ceará	1,15	Belgica	2,26
Espirito Santo	1,46	Chile	0,25
Maranhão	0,69	Dinamarca	0,14
Matto Grosso	0,89	Egypto	0,13
Pará	12,48	Estados Unidos	38,16
Parahyba	0,55	França	8,56
Paraná	2,44	Grã-Bretanha	16,95
Pernambuco	1,68	Hespanha	0,46
Piahy		Hollanda	5,83
Rio de Janeiro (Districto Federal).	12,71	Italia	0,99
Rio Grande do Norte	0,26	Noruega	0,11
Rio Grande do Sul	2,14	Portugal	0,33
Santa Catharina	0,39	Possessões britannicas	0,54
São Paulo	41,83	Possessões francezas	0,30
Sergipe	0,02	Suecia	0,54
Territorio do Acre		Suissa	
TOTAL	100,00	Turquia asiatica	0,21
		Turquia europea	0,26
		Uruguay	1,54
		Outros paizes	0,25
		TOTAL	100,00

Quanto á procedencia brasileira, os algarismos indices apontam entre os maiores exportadores os Estados onde existem os principaes portos accessiveis

(1) HOMERO BAPTISTA. — *Op cit*, pag 47

á navegação de longo curso, taes como S. Paulo e Rio de Janeiro (Districto Federal), no sul, Amazonas e Pará, no norte, occupando o Estado de S. Paulo lugar de destaque, graças á grande exportação de café que se faz pelo porto de Santos.

Quanto ao destino das mercadorias nacionaes durante o periodo de 1908-1912, revelam as médias quinquennaes que, depois dos Estados Unidos, á Inglaterra e á Allemanha correspondem as mais elevadas porcentagens, figurando a França em 4º lugar, a Hollanda em 5º, a Austria-Hungria em 6º, a Argentina em 7º, a Belgica em 8º, o Uruguay em 9º, a Italia em 10º, as Possessões britannicas e a Suecia em 11º, a Hespanha em 12º, Portugal em 13º, as Possessões francezas em 14º, a Turquia européa em 15º, o Chile em 16º, a Turquia asiatica em 17º, a Dinamarca em 18º, o Egypto em 19º e a Noruega em 20º e ultimo lugar.

“Continuam os Estados Unidos a occupar o primeiro lugar entre os importadores da produção brasileira. No intercambio commercial com a grande Republica, em 1912, o saldo a favor do Brazil subiu a 289.523:362\$000, o maior até hoje assignalado nas estatisticas do nosso commercio exterior.” (1)

Segundo os Paizes de procedencia e os Estados de destino, o valor da importação durante o quinquennio de 1908-1912 é representado pelas porcentagens seguintes:

Porcentagem do valor das mercadorias importadas no quinquennio (1908-1912)

PAIZES DE PROCEDENCIA	MÉDIA QUINQUENNAL %	ESTADOS DE DESTINO	MÉDIA QUINQUENNAL %
Allemanha	16,22	Alagoás.	1,02
Argentina	8,56	Amazonas	3,83
Austria-Hungria.	1,44	Bahia	5,32
Belgica.	4,62	Ceará	1,42
Chile.	0,12	Espirito Santo.	0,47
Dinamarca.	0,21	Maranhão	1,15
Egypto	0,00	Matto Grosso.	1,15
Estados Unidos.	13,49	Pará.	6,70
França	9,28	Parahyba.	0,51
Grã-Bretanha	27,52	Paraná.	1,61
Hespanha	0,95	Pernambuco	6,44
Hollanda	0,71	Piauí.	0,19
Italia.	3,47	Rio de Janeiro (Districto Federal)	38,07
Noruega.	0,89	Rio Grande do Norte	0,31
Portugal.	5,24	Rio Grande do Sul.	8,24
Possessões britannicas.	2,43	Santa Catharina	0,93
Possessões francezas	0,00	São Paulo	22,37
Suecia.	0,41	Sergipe	0,27
Suissa	1,20	Territorio do Acre	0,00
Turquia asiatica.	0,02		
Turquia européa.	0,02		
Uruguay	2,71		
Outros paizes.	0,49		
TOTAL.	100,00	TOTAL.	100,00

Indicam esses coefficients como os maiores fornecedores do Brazil a Inglaterra em 1º lugar, a Allemanha em 2º, os Estados Unidos em 3º, e depois, successivamente, a França, a Argentina, Portugal, a Belgica, a Italia, o Uruguay,

(1) HOMERO BAPTISTA — *Op. cit.*, pag. 74.

as Possessões britannicas, a Austria-Hungria, a Suissa, a Hespanha, a Noruega, a Hollanda, a Suecia, a Dinamarca, o Chile e, finalmente, a Turquia asiatica e a européa.

Com a entrada de mercadorias no territorio brasileiro se dá o mesmo que se observa com a exportação nacional. Entre os maiores importadores figuram os Estados que possuem os portos mais importantes e as principaes alfandegas, destacando-se em 1º lugar o Rio de Janeiro (Districto Federal), em 2º lugar S. Paulo e, successivamente, em ordem decrescente, Rio Grande do Sul, Pará, Pernambuco, Bahia, Amazonas, Paraná, Ceará, Maranhão, Matto Grosso, Alagôas, Santa Catharina, Parahyba, Espirito Santo, Rio Grande do Norte, Sergipe e Piauhy. Como se vê, trata-se do movimento de importação realizado nos diversos portos e não propriamente em cada um dos Estados. A estatistica do intercambio commercial não discrimina, separadamente, a importação e a exportação dos differentes Estados.

“Na exportação do Amazonas e Pará estão incluidas a do Territorio do Acre e parte da de Matto Grosso, que procura escoadouro pelo Rio Madeira. Outra parte da exportação matto-grossense, quiçá a mais valiosa, demanda o porto de Montevidéo. Pelos portos de Tutoya e da Bahia é feita a exportação do Piauhy; pelo porto da Capital Federal a do Estado do Rio de Janeiro, grande parte da de Minas Geraes e parte da de Goyaz, Espirito Santo e norte de S. Paulo, e pelo porto de Santos a maior porção da deste Estado e de Goyaz, a restante de Minas Geraes e parte da do Paraná.

“O quadro supra não exprime com verdade a força productiva e o movimento commercial, interno e crescente, dos Estados.

“A maior parte da producção do Rio Grande do Sul, arroz, banha, conservas, doces, farinha de mandioca, feijão, fumo, fructos, legumes, milho, xarque, etc., tem consumo nos mercados internos, principalmente, nesta Capital, Bahia e Pernambuco, ficando excluida do alludido quadro, que só comprehende o commercio com o estrangeiro. Eleva-se a exportação total do Estado a cerca de 100.000:000\$000; entretanto, está alli representada apenas com 21.925:516\$000. Minas Geraes está em condições semelhantes. Grande parte da sua producção, que ascende a somma consideravel, é consumida no paiz. Citaremos, para exemplo, que, em 1912, exportou para os mercados internos, de gado *vaccum* 38.146:400\$000; de queijos 8.168:914\$000; de manteiga 7.883:058\$000; de fumo 5.988:515\$000; de gado suino 5.143:550\$000; de arroz 5.117:308\$000; de toucinho 3.679:000\$000; de aves domesticas 5.243:013\$000; etc., conforme se vê no substancioso Relatorio do Secretario das Finanças do Estado. Pernambuco e outros Estados, productores de assucar, algodão, etc., consumidos no paiz, não representam no quadro geral da exportação a realidade do poder economico que possuem. E, assim, outros mais. Poder-se-ha dizer mesmo que alguns desses Estados, especialmente Minas Geraes e Rio Grande do Sul, têm mais avultado commercio interno, isto é, com os demais Estados brasileiros, do que com os paizes estrangeiros.” (1)

Consideradas as mercadorias quanto ao seu valor, na exportação e na importação, proporcionalmente ás cifras que representam a importancia total de

(1) HOMERO BAPTISTA.— *Op. cit.*, pag 77.

cada classe e a importancia geral de todas as classes, encontraremos as seguintes percentagens para as principais especies no quinquennio de 1908-1912:

Valor médio das mercadorias exportadas e importadas no quinquennio (1908-1912)

MERCADORIAS	PORCENTAGEM SOBRE O VALOR TOTAL		MERCADORIAS	PORCENTAGEM SOBRE O VALOR TOTAL	
	da classe	geral		da classe	geral

EXPORTAÇÃO

Animaes e seus productos	100,00	4,49	Vegetaes e seus productos	100,00	93,96
Azeite de baleia	0,48	0,02	Algodão	1,26	1,18
Banha	0,35	0,02	Assucar	0,74	0,69
Cêra de abelha	0,64	0,03	Baga de mamona	0,04	0,04
Chifres	1,10	0,05	Borracha	29,69	27,90
Cinzas de ossos	0,29	0,01	Cacáo	2,79	2,62
Couros	62,13	2,79	Café	57,66	54,18
Crina	1,44	0,07	Castanhas	0,52	0,49
Extracto e caldo de carne	0,25	0,01	Carogo de algodão	0,26	0,25
Glicerina	0,74	0,03	Cêra de carnaúba	0,52	0,49
Lã	2,32	0,10	Dôces	0,02	0,02
Línguas seccas e salgadas	1,10	0,05	Farelo	0,52	0,49
Peltes	27,18	1,22	Farinhas	0,07	0,07
Pennas	0,28	0,01	Folhas, raizes e resinas medicinaes	0,02	0,01
Xarque	0,41	0,02	Fructas e fructos	0,21	0,20
Outros productos	1,29	0,06	Fumo	2,12	1,99
Mineraes e seus productos	100,00	1,55	Herva-matte	3,18	2,99
Areia monazitica	12,62	0,20	Ipecacuanha	0,02	0,02
Manguez	30,52	0,47	Madeiras	0,14	0,13
Metaes velhos	3,25	0,05	Piassava	0,07	0,06
Ouro nativo e velho	45,91	0,71	Residuos de algodão	0,01	0,01
Pedias preciosas	5,68	0,09	Residuos de carogo de algodão	0,03	0,03
Outros productos	2,02	0,03	Tapioca	0,01	0,01
			Outros productos	0,10	0,09

IMPORTAÇÃO

Animaes vivos	100,00	0,59	Madeiras	1,06	0,58
Materias primas e artigos com applicação ás artes e industrias	100,00	19,10	Ouro, prata e platina	0,34	0,18
Algodão	6,89	1,32	Palha e outras materias filamentosas	0,34	0,18
Cabellos, pellos e pennas	0,93	0,18	Papel e suas applicações	4,01	2,20
Chumbo, estanho, zinco e suas ligas	1,73	0,33	Pedras, terras e outros mineraes semelhantes	1,15	0,63
Cobre e suas ligas	1,78	0,34	Peltes e couros	0,86	0,47
Despojos animaes	0,82	0,16	Perfumarias, artigos de tinturaria, pintura, etc	1,76	0,96
Ferro e aço	4,89	0,93	Productos chimicos e drogas	4,17	2,29
Juta e canhamo	6,30	1,20	Sêda	0,88	0,48
Lã	3,12	0,60	Outros artigos	13,73	7,53
Madeiras	5,93	1,13	Artigos destinados á alimentação e forragens	100,00	25,48
Materias ou substancias para perfumaria, pintura, tinturaria, etc	5,96	1,14	Alfafa	1,03	0,26
Ouro, prata e platina	1,57	0,30	Alhos e cebolas	0,67	0,17
Plantas flôres, fructos, grãos, sementes, etc	3,87	0,74	Açoz	1,53	0,39
Pedias, terras e outros mineraes semelhantes (1)	42,73	8,16	Azeite de oliveira	2,65	0,68
Peltes e couros	6,90	1,32	Bacalhão	8,96	2,28
Sêda	0,74	0,14	Batatas	1,69	0,43
Sumos ou succos vegetaes	4,21	0,80	Bebidas alcoolicas e fermentadas	1,02	0,26
Outros artigos	1,63	0,31	Conservas e extractos de fructas e legumes	0,95	0,24
Artigos manufacturados	100,00	54,83	Conservas e extractos de peixe	1,88	0,48
Algodão	14,77	8,10	Especiarias	0,63	0,16
Armamento e munições	3,08	1,69	Farinha de trigo	17,03	4,34
Carros e outros vehiculos	4,64	2,55	Feijão e favas	1,25	0,32
Chumbo, estanho, zinco e suas ligas	0,31	0,17	Fructas e legumes seccos	0,88	0,22
Cobre e suas ligas	2,12	1,16	Fructas e legumes verdes	1,58	0,40
Ferro e aço	19,29	10,58	Leite em conserva	1,90	0,49
Instrumentos de musica	1,00	0,55	Manteiga	2,40	0,61
Instrumentos e objectos cirurgicos e dentarios	0,37	0,20	Presuntos	0,64	0,16
Instrumentos e objectos mathematicos, physicos e chimicos	0,40	0,22	Queijos	1,60	0,41
Lã	2,67	1,46	Sal commum	0,96	0,25
Linho juta e canhamo	1,72	0,95	Trigo em grão	19,24	4,90
Louça, porcellana, vidro e crystaes	2,84	1,56	Vinho fino (Porto e semelhantes)	2,88	0,73
Machinas, apparatus, ferramentas, etc	18,49	10,14	Vinho não especificado (commum)	13,40	3,42
			Vinho vermouth, bitter e bebidas semelhantes	1,01	0,26
			Xarque	8,25	2,10
			Outros artigos	5,97	1,52

(1) Mais da metade é representada por carvão de pedra

Na 1ª classe da exportação — *animaes e seus productos* — (cerca de 5 % da exportação geral), os couros e as pelles são os artigos que figuram com as maiores taxas proporcionaes, não só quanto á respectiva classe, como também relativamente ao valor geral das mercadorias exportadas.

PRINCIPAES MERCADORIAS DA CLASSE «animaes e seus productos»	PORCENTAGEM SOBRE O VALOR TOTAL									
	DA CLASSE					GERAL				
	1908	1909	1910	1911	1912	1908	1909	1910	1911	1912
Couros	58,45	58,76	63,62	65,08	64,57	2,98	2,86	2,78	2,69	2,70
Pelles	31,27	31,40	25,54	23,44	24,33	1,59	1,53	1,12	0,97	1,02

Na classe dos *mineraes e seus productos* (cerca de 2 % da exportação geral), destacam-se as porcentagens do ouro nativo e velho, do manganez, das areias monaziticas e das pedras preciosas.

PRINCIPAES MERCADORIAS DA CLASSE «mineraes e seus productos»	PORCENTAGEM SOBRE O VALOR TOTAL									
	DA CLASSE					GERAL				
	1908	1909	1910	1911	1912	1908	1909	1910	1911	1912
Ouro nativo e velho ...	48,06	43,37	39,61	50,22	49,33	1,02	0,73	0,63	0,70	0,58
Manganez	26,24	33,31	38,25	27,71	25,99	0,56	0,56	0,61	0,39	0,31
Areia monazitica . . .	12,22	13,63	12,79	11,93	12,29	0,26	0,23	0,20	0,17	0,15
Pedras preciosas . . .	7,83	5,65	1,68	7,00	6,40	0,17	0,10	0,03	0,10	0,08

Na classe dos *vegetaes e seus productos*, o mais importante dos tres grupos (cerca de 94 % da exportação geral), o café, a borracha, a herva-matte, o cacáo, o fumo, o algodão e o assucar são as mercadorias que offerecem os mais avultados coefficients, quer quanto ao valor parcial, quer quanto ao valor geral da exportação.

PRINCIPAES MERCADORIAS DA CLASSE «vegetaes e seus productos»	PORCENTAGEM SOBRE O VALOR TOTAL									
	DA CLASSE					GERAL				
	1908	1909	1910	1911	1912	1908	1909	1910	1911	1912
Café.	56,25	56,20	43,64	63,95	65,90	52,18	52,52	41,04	60,42	62,37
Borracha	28,77	31,78	42,67	23,87	22,78	26,69	29,70	40,13	22,55	21,56
Herva-matte	4,03	2,79	3,28	3,14	2,98	3,74	2,60	3,09	2,97	2,82
Cacáo	4,83	2,69	2,34	2,60	2,17	4,48	2,51	2,20	2,46	2,05
Fumo	2,05	2,24	2,76	1,53	2,03	1,91	2,09	2,60	1,45	1,92
Algodão	0,50	0,99	1,52	1,55	1,47	0,47	0,93	1,43	1,46	1,39
Assucar	0,75	1,13	1,20	0,65	0,08	0,69	1,05	1,13	0,61	0,08

A 1ª classe da importação — *animaes vivos* — carece de importancia, pois representa apenas pouco mais de ½ % da importação geral.

Na 2ª classe — *materias primas e artigos com applicação ás artes e industrias* — (19 % da importação geral), as maiores quotas cabem ás pedras, terras e outros mineraes semelhantes (carvão de pedra, cimento, etc.), ás pelles e aos couros, ao algodão, á juta e ao canhamo, ás materias ou substancias para perfumaria, pintura, tinturaria, etc., ás madeiras e ao ferro e aço.

PRINCIPAES MERCADORIAS DA CLASSE «materias primas e artigos com applicação ás artes e industrias»	PORCENTAGEM SOBRE O VALOR TOTAL									
	DA CLASSE					GERAL				
	1908	1909	1910	1911	1912	1908	1909	1910	1911	1912
Pedras, terras e outros mineraes semelhantes	42,83	40,58	41,81	41,68	45,37	8,18	7,35	7,74	8,04	9,07
Pelles e couros	6,04	7,87	7,52	7,61	5,86	1,15	1,43	1,39	1,47	1,17
Algodão	7,23	7,84	8,00	6,64	5,60	1,38	1,42	1,48	1,28	1,12
Juta e canhamo	7,46	6,93	5,56	6,93	5,29	1,42	1,26	1,03	1,34	1,06
Materias ou substancias para perfumaria, pintura, tinturaria, etc	5,85	6,35	6,08	6,22	5,51	1,12	1,15	1,13	1,20	1,10
Makeiras	5,55	6,11	6,48	5,28	6,17	1,06	1,11	1,20	1,02	1,23
Ferro e aço	4,50	4,92	5,16	4,72	5,06	0,86	0,89	0,96	0,91	1,01

Na 3ª classe — *artigos manufacturados* — (cerca de 55 % da importação geral), fornecem porcentagens mais elevadas os seguintes grupos de mercadorias: ferro e aço; machinas, aparelhos, ferramentas, etc.; algodão; carros e outros vehiculos; productos chimicos e drogas; papel e suas applicações; armamentos e munições; louça, porcellana, vidros e crystaes; lã; cobre e suas ligas; perfumarias, artigos de tinturaria, pintura, etc.; linho, juta e canhamo.

PRINCIPAES MERCADORIAS DA CLASSE «artigos manufacturados»	PORCENTAGEM SOBRE O VALOR TOTAL									
	DA CLASSE					GERAL				
	1908	1909	1910	1911	1912	1908	1909	1910	1911	1912
Ferro e aço	20,83	20,26	18,74	18,30	19,09	10,96	10,78	10,30	10,26	10,69
Machinas, aparelhos, ferramentas, etc	17,94	17,91	16,40	19,18	20,09	9,44	9,53	9,01	10,75	11,26
Algodão	14,79	13,04	16,87	17,24	12,19	7,78	6,94	9,28	9,66	6,83
Carros e outros vehiculos	2,88	2,89	3,10	4,06	8,29	1,51	1,54	1,70	2,28	4,65
Productos chimicos e drogas	4,11	4,44	4,19	4,16	4,05	2,17	2,36	2,30	2,33	2,27
Papel e suas applicações	4,89	4,13	3,95	3,94	3,54	2,57	2,20	2,17	2,21	1,99
Armamentos e munições	1,61	6,03	3,98	1,58	2,74	0,85	3,21	2,19	0,89	1,54
Louça, porcellana, vidros e crystaes	2,87	2,65	2,80	3,15	2,73	1,51	1,41	1,54	1,77	1,53
Lã	3,19	2,58	2,67	2,79	2,33	1,68	1,38	1,47	1,57	1,30
Cobre e suas ligas	1,85	1,86	2,22	2,20	2,27	0,97	0,99	1,22	1,23	1,27
Perfumarias, artigos de tinturaria, pintura, etc	1,44	1,72	2,07	1,86	1,64	0,76	0,91	1,14	1,04	0,92
Linho, juta e canhamo	1,59	1,46	1,99	2,01	1,53	0,83	0,78	1,09	1,13	0,86

Emfim, na ultima classe — *artigos destinados á alimentação e forragens* — (mais de 25 % da importação geral), sobrelavam as porcentagens relativas aos seguintes generos alimenticios: trigo em grão; farinha de trigo; vinhos em geral; bacalháo; xarque.

PRINCIPAES MERCADORIAS DA CLASSE «artigos destinados á alimentação e forragens»	PORCENTAGEM SOBRE O VALOR TOTAL									
	DA CLASSE					GERAL				
	1908	1909	1910	1911	1912	1908	1909	1910	1911	1912
Trigo em grão .	18,96	19,45	19,48	18,75	19,49	5,26	5,43	5,03	4,54	4,56
Farinha de trigo .	18,82	18,47	16,59	15,59	16,30	5,23	5,16	4,29	3,78	3,81
Vinhos em geral	16,30	16,51	17,03	19,32	18,68	4,53	4,61	4,40	4,68	4,37
Bacalháo	9,45	8,13	8,92	9,14	9,08	2,62	2,27	2,31	2,21	2,12
Xarque	9,95	10,24	8,21	7,49	6,25	2,76	2,86	2,12	1,81	1,46

Divergem as opiniões no modo de apreciar o movimento commercial das permutas internacionaes. Para os proteccionistas, revelam prosperidade economica os paizes que exportam mais do que importam. Contrariamente se manifestam, em geral, os livre-cambistas, não julgando sempre uma desvantagem, sob o ponto de vista economico, o excesso de valor da importação sobre a exportação. (1) Conciliando as duas doutrinas antagonicas, existe ainda a opinião eclectica, que considera economicamente favoravel a expansão concomitante dos dois factores. Dahi o alvitre de avaliar a importancia do commercio exterior pelas cifras mais altas resultantes da somma das duas parcelas que representam os valores da exportação e da importação. E', aliás, um phenomeno mais ou menos normal o desenvolvimento simultaneo das duas correntes que effectuam as trocas commerciaes entre os differentes paizes. "A experiencia tem demonstrado que, todas as vezes que, em consequência de um tratado commercial ou por qualquer outra causa, um paiz vê augmentar as suas importações em forte proporção, jamais deixa tambem de ver augmentar parallelamente as suas exportações. E, reciprocamente, si, por meio de uma tarifa proteccionista, consegue diminuir as suas importações, deve esperar que o mesmo se realize proporcionalmente nas suas exportações." (2)

No quadro que se segue é feita a comparação entre o commercio exterior do Brazil e o dos principaes paizes do mundo.

(1) Em um suggestivo relatório, apresentado ao Instituto Internacional de Estatística, em 1913, o projecto economista YVES GUYOT diz que o excesso de exportação, ao contrario do que pensam os partidarios da balança commercial, nem sempre indica um bem-estar; "às vezes póde ser uma liquidação». No seu relatório referente a 1905, a proposito do linho, LEROY-CREPAUX affirma: "Muitas vezes exportar é oneroso; não raro é á custa de sacrificios que se faz o escoamento para o estrangeiro do excedente da produção». Baseando suas asserções em uma estatística da produção, do consumo e da exportação do ferro na Alemanha, durante o periodo de 1899 a 1904, chega YVES GUYOT á seguinte conclusão: "As exportações nem sempre demonstram um beneficio, podem ser o indice da crise de uma industria Podem constituir vendas com prejuizo Os algarismos do commercio exterior, para servirem de base a previsões economicas, devem ser, como todos os algarismos estatísticos, submettidos á analyse. São resultados e não causas » (YVES GUYOT — *Les facteurs des prévisions économiques* II. Les chiffres du commerce extérieur. Institut International de Statistique», XIV Session, Septembre, 1913).

(2) CH GIDE.— *Op cit.*, pag 398.

Commercio exterior dos principaes paizes (1912) (1)

PAIZES	POPULAÇÃO (2)	IMPORTAÇÃO		EXPORTAÇÃO		IMPORTAÇÃO E EXPORTAÇÃO REUNIDAS	
		Valor em contos de réis ao cambio de 16 d	Por habitante	Valor em contos de réis ao cambio de 16 d	Por habitante	Valor em contos de réis ao cambio de 16 d.	Por habitante
Europa							
Allemanha (3)	66 341 000	7 842 931	118\$221	6 570 462	99\$041	14 413 393	217\$262
Austria-Hungria	51 505 000	2 225 468	43\$209	1 710 559	33\$211	3 936 027	76\$420
Belgica	7 579 000	2 949 381	389\$152	2 350 623	310\$149	5.300.004	699\$301
Bulgaria (4 e 5)	4 753 000	118 586	24\$950	106 750	22\$459	225.336	47\$409
Dinamarca (6)	2 775 000	675 297	243\$350	492 918	177\$628	1 168 215	420\$978
França	39 602 000	4 896 299	123\$638	3 993 126	100\$431	8 889 425	224\$469
Grecia	4 821 000	93 786	19\$154	86 947	18\$035	180 733	37\$489
Espanha (5)	19 944 000	585 154	29\$340	575 781	28\$870	1 160 935	58\$210
Italia	35 845 000	2 202 170	61\$436	1 425 865	39\$779	3 628 035	101\$215
Noruega	2 392 000	434 278	181\$554	268 152	112\$104	702 430	293\$658
Paizes Baixos.	6 144 000	4 476 821	728\$649	3 857 335	627\$821	8 334 156	1.356\$470
Portugal (7)	5 960 000	248 382	41\$675	114 234	19\$167	362 616	60\$842
Reino Unido	45 653 000	11 169 396	244\$658	7 308 212	160\$082	18 477 608	404\$740
Rumania (4)	7 508 000	338 926	45\$142	411 485	54\$806	750 411	99\$948
Russia (8)	152 764 000	1 860 017	12\$176	2 410 868	15\$781	4 270 885	27\$957
Servia (4)	4 622 000	68 663	14\$856	69 551	15\$048	138 214	29\$904
Suecia (4 e 6)	5 609 000	575 432	102\$591	548 139	97\$725	1 123 571	200\$316
Suissa.	3 781 000	1 177 310	311\$375	807.698	213\$596	1.984 918	524\$971
Turquia (9)	20 600 000	595 787	28\$922	413.294	20\$063	1 009 081	48\$985
Asia							
China (10)	336 042.000	1 110 447	3\$304	847 067	2\$521	1 957 514	5\$825
India (10 e 11)	315 133 000	1 610 127	5\$109	2 411 583	7\$653	4.021 710	12\$762
Japão (6 e 12)	52 312 000	950 125	18\$163	805 259	15\$393	1 755 384	33\$556
Persia (13)	9 500 000	144 850	15\$247	111 355	11\$722	236 205	26\$969
Africa							
Algeria	5 564 000	401 776	72\$210	327 654	58\$888	729 430	131\$098
Egypto (10 e 19)	11 287 000	394 718	34\$971	526 758	46\$669	921 476	81\$640
Tunisia	1 929 000	92 976	48\$199	91 999	47\$692	184 975	95\$891
União da Africa do Sul (5)	5 973 000	564 170	94\$453	975 972	163\$397	1 540 142	257\$850
America							
Argentina	7 721 000	1 144 694	148\$257	1 428 858	185\$061	2 573 552	333\$318
BRAZIL	24.618 000	951 370	38\$645	1 119 737	45\$484	2 071 107	84\$129
Bolivia (5)	2 268 000	60 631	26\$733	110 372	48\$665	171 003	75\$398
Canada (11)	7 467 000	2 065 374	276\$500	1 096 522	146\$849	3 161 896	423\$449
Chile	3 505 000	376 267	107\$351	431 137	123\$006	807 404	230\$357
Colombia	5 073 000	73 866	14\$561	99 316	19\$577	173 182	34\$138
Costa Rica...	399 000	26 600	66\$667	30 711	76\$970	57 311	143\$637
Cuba (14 e 15)	2 474 000	407 894	164\$872	509 207	203\$823	917 101	370\$695
Equador (5)	1 500 000	32 835	21\$890	42 282	28\$188	75 117	50\$078
Estados Unidos (14 e 16)	98 464 000	5 588 122	56\$753	7 485 234	76\$020	13 073 356	132\$773
Guatemala...	2 119 000	23 986	11\$319	40 553	19\$138	64 539	30\$457
Honduras (17)	566 000	13 306	23\$509	9 493	16\$772	23 799	40\$281
Mexico (5 e 14)	15 502 000	300 503	19\$385	461 109	29\$745	761 612	49\$130
Nicaragua..	600 000	15 309	25\$515	10 514	17\$523	25 823	43\$038
Panamá (18)	387 000	30.428	78\$625	6 365	16\$447	36 793	95\$072
Paraguay	800 000	15 689	19\$611	12 597	15\$746	28 286	35\$357
Perú	5 800 000	77 364	13\$339	141 576	24\$410	218 940	37\$749
Salvador ..	1 707 000	20 882	12\$233	30 644	17\$952	51 526	30\$185
Uruguay (19)	1 226 000	157 376	128\$365	155 357	126\$719	312 733	255\$084
Venezuela (14)	2 744.000	60 649	22\$102	88 698	32\$324	149 347	54\$426
Oceania							
Australia (20).	4.733 000	1.172 357	247\$698	1 139 402	240\$736	2 311 759	488\$434
Nova Zelandia (20)..	1 071 000	314 641	293\$782	319 079	297\$926	633 720	591\$708

(1) Excepto quanto ao Brazil, os numeros relativos ao commercio exterior, bem como quasi todos os algarismos referentes á população, foram extrahidos do *Statistical Abstract of the United States*. 1913 a 1915

(2) Em 1912, ou em época proxima (3) Os dados referem-se á união alfandegaria allemã (4) Em 1911.

(5) Inclusive metallico (6) Importação geral e exportação directa. (7) Inclusive Madeira e Açores (8) Inclusive a Russia asiatica. (9) O anno termina em 13 de Março (10) Importação geral e exportação de productos indigenas (11) O anno termina em 31 de Março (12) Inclusive Pescadores e exclusive Formosa e Sakhalin (13) O anno termina em 20 de Março (14) O anno termina em 30 de Junho (15) Inclusive certificados de ouro e de prata e exclusive moedas. (16) Inclusive Alaska, Hawaii e Porto Rico (17) O anno termina em 31 de Julho (18) Exclusive o commercio pela zona do Canal (19) Exclusive moedas (20) Commercio geral.

No anno de 1912, o confronto do valor, em contos de réis, do commercio exterior do Brazil com o de outros paizes colloca-o em 13º lugar quanto á exportação, em 16º quanto á importação e em 14º quanto á cifra resultante da somma dos valores representados nas duas parcelas.

Eis, schematicamente, a classificação do commercio exterior do Brazil em relação:

		ao de todos os paizes	ao dos paizes da Europa	ao dos paizes da America	ao dos paizes da America do Sul
Importação	total	16º lugar	10º lugar	4º lugar	2º lugar
	<i>per capita</i>	27º »	14º »	9º »	4º »
Exportação ..	total	13º »	9º »	3º »	2º »
	<i>per capita</i>	25º »	11º »	9º »	5º »
Importação e ex- portação.	total	14º »	9º »	4º »	2º »
	<i>per capita</i>	25º »	12º »	9º »	4º »

A estatística do commercio exterior do Brazil não discriminava, até o anno de 1900, o movimento da importação e da exportação relativo ás especies metallicas e ás notas de banco estrangeiras. Sómente depois de organizada a Directoria de Estatística Commercial sob moldes mais adeantados, foi feita a distincção entre o movimento das mercadorias, nacionaes e estrangeiras, e o das moedas ou dos bilhetes bancarios. Era isso, entretanto, uma necessidade, visto como a importação e a exportação desses ultimos valores têm significação opposta á das entradas e sahidas das varias especies de productos mercantes. A vantagem dessa medida, em boa hora posta em pratica pela Estatística Commercial, é tornar conhecida a somma consideravel de dinheiro, — metallico e fiduciario, — que tem entrado ou sahido pelas alfandegas, commercio monetario apreciavel, sobretudo, durante o funcionamento da Caixa de Conversão. E' notavel o parallelismo entre as operações desse estabelecimento e os algarismos relativos á 4ª classe da exportação e á 5ª da importação geral; o que poderá ser verificado, comparando-se os numeros que se seguem com os constantes do quadro inserto na pagina LXI.

Importação e exportação de especies metallicas e notas de banco estrangeiras

ANNOS	IMPORTAÇÃO		EXPORTAÇÃO		DIFFERENÇA A FAVOR DA IMPORTAÇÃO	
	Equivalente em papel	Equivalente em £	Equivalente em papel	Equivalente em £	Equivalente em papel	Equivalente em £
1901	28 361:003\$	1 398 431	1 310:599\$	58 314	+ 27 050:404\$	+ 1 340 117
1902	21.707:962\$	1 078 444	646:199\$	31 936	+ 21 061:763\$	+ 1 046 508
1903	19 049:170\$	951 375	2 072:558\$	102 442	+ 16 976:612\$	+ 848 933
1904.	15 889:152\$	804 953	175:604\$	8 900	+ 15 713:548\$	+ 796.053
1905	44 590:587\$	2 909 533	159:375\$	10 731	+ 44 431:212\$	+ 2 898 802
1906	45 211:689\$	2 963 446	507:410\$	32 750	+ 44 704:279\$	+ 2 930 696
Sexennio	174 809:563\$	10.106 182	4 871:745\$	245 073	+ 169 937:818\$	+ 9 861 109
1907 . .	69 815:327\$	4 410 621	243:854\$	15 329	+ 69 571:473\$	+ 4 395 292
1908 . .	2 265:429\$	141 736	330:859\$	20 700	+ 1 934:570\$	+ 121 036
1909 . .	140 805:216\$	8 851 619	181:795\$	11 408	+ 140 623:421\$	+ 8 840 211
1910	145 014:303\$	9 439 851	32:509:452\$	2 331 938	+ 112 504:851\$	+ 7 107 913
1911	117 612:220\$	7 840 336	36 421:324\$	2.406 090	+ 81 190:896\$	+ 5 434 246
1912	75 051:703\$	5 003 447	(1) 22 078:609\$	1 471 907	+ 52 973:094\$	+ 3 531 540
Sexennio	550 564:198\$	35 687 610	91 765:893\$	6 257 372	+ 458 798:305\$	+ 29 430 238

(1) Em vez de 21 627:873\$, conforme as publicações da Estatística Commercial até o anno de 1916, no decurso do qual foi feita a rectificação da mesma cifra. Identica modificação torna-se necessaria na pagina 99 deste Annuario e no graphico sobre o "commercio exterior".

Seria interessante saber qual a natureza das moedas importadas ou exportadas, isto é, quantas libras esterlinas, quantos francos, quantos dollars, etc., haviam concorrido, annualmente, para o valor total das duas referidas classes do commercio exterior. Entretanto, só quanto á importação existem as necessarias informações, as quaes figuram reunidas no quadro seguinte:

Importação de especies metallicas e notas de banco estrangeiras. Quantidade e valor em mil réis papel

MOEDAS	QUANTIDADE			VALOR EM MIL RÉIS PAPEL		
	1910	1911	1912	1910	1911	1912
Libras esterlinas...	4.400.646	7 101.583	4.975 224	66 484:559\$	106.530:929\$	74.628:358\$
Francos	20.230 000	11.760.000	—	12 249:824\$	7.056:001\$	—
Réis fortes ...	87.220	69 400	65.650	274:856\$	221:399\$	206:234\$
Marcos.	25.700 600	1.100 000	282.880	20.063:017\$	825:000\$	212:160\$
Dollars	14.018.370	956 975	300	45.234:904\$	2.949:687\$	915\$
Pesos argentinos (papel)..	15.000	12 000	—	19:248\$	15:719\$	—
Pesos argentinos (ouro)..	100.000	—	—	302:339\$	—	—
Pesetas	2.500	7 500	7.000	1:457\$	4:365\$	4:036\$
Corôas austriacas	—	4 992	—	—	3:120\$	—
Alfonsinos ...	24.000	—	—	383:999\$	—	—
1/5 Libras peruanas	—	2 000	—	—	6:000\$	—
TOTAL	—	—	—	145 014:303\$	117 612:220\$	75 051:703\$

Seria tambem conveniente saber qual a procedencia e o destino das moedas e notas importadas ou exportadas; mas, ainda sob esse aspecto, os esclarecimentos publicados referem-se apenas á exportação.

Exportação de especies metallicas e notas de banco estrangeiras. Estados de procedencia e Paizes de destino

ESTADOS DE PROCEDENCIA	VALOR EM MIL RÉIS PAPEL			PAIZES DE DESTINO	VALOR EM MIL RÉIS PAPEL		
	1910	1911	1912		1910	1911	1912
Amazonas	—	—	6:390\$	Allemanha ..	84:504\$	106:193\$	40:000\$
Bahia	—	14:274\$	17:835\$	Argentina	7.814:379\$	19.759:376\$	20.559:156\$
Maranhão .. .	700\$	—	—	Bolivia	87:521\$	—	—
Matto Grosso ...	12:965\$	540\$	—	Chile	—	—	225:000\$
Pará	87:521\$	—	—	Estados Unidos	510:375\$	6:000\$	—
Pernambuco .. .	—	1:590\$	876\$	França	—	30:000\$	26:727\$
Rio de Janeiro	31.888:960\$	36.312:727\$	22 050:883\$	Grã-Bretanha .	23.469:300\$	15.223:742\$	9:015\$
Rio Grande do Sul.	105:501\$	76:000\$	—	Paraguay .. .	3:396\$	540\$	—
Santa Catharina .	—	16:193\$	—	Portugal	—	—	876\$
São Paulo	413:804\$	—	2:625\$	Senegal	—	—	17:835\$
				Uruguay	539:977	1 295:473\$	1.200:000\$
TOTAL	32.509:452\$	36 421:324\$	22 078:609\$	TOTAL	32 509:452\$	36 421:324\$	22 078:609\$

*

Até agora têm sido improprios os esforços da Estatistica Commercial no sentido de apurar os elementos que se relacionam com o movimento economico dos differentes Estados, quer propriamente quanto á exportação de cada Estado

para o exterior, quer quanto ao commercio inter-estadual. Sob o titulo de "commercio interior", reúne apenas o Anuario algumas informações relativas ao Districto Federal e referentes: ao numero de sociedades commerciaes, constituídas, prorogadas, alteradas e liquidadas, no decurso de 1900 a 1912; ao numero de fallencias abertas e de rehabilitações durante o periodo de 1901 a 1912; ao numero de licenças concedidas pela Prefeitura a mercadores ambulantes e a varias especies de estabelecimentos commerciaes, no sexennio de 1907 a 1912; ás entradas dos principaes generos alimenticios de produção nacional no triennio de 1910 a 1912; ao consumo local e aos preços da carne verde desde 1893 até 1912; emfim, aos preços correntes de diversas mercadorias no triennio de 1910 a 1912.

Em correspondencia com a expansão cada vez maior que vão tendo os negocios na praça do Rio de Janeiro, vae crescendo tambem, todos os annos, o numero das sociedades commerciaes, não obstante as liquidações frequentes de firmas ou de companhias. Em treze annos, de 1900 a 1912, foram registrados na Junta Commercial 11.004 documentos para a constituição de sociedades anonymas, em nome collectivo, de capital e industria, ou em commandita, simples e por acções, isto é, a média annual de 846 sociedades commerciaes. No mesmo praso foram dissolvidas 6.514, ou, em média, 501 sociedades por anno. A differença entre umas e outras (11.004 — 6.514) mostra que houve no commercio da capital da Republica o evidente progresso da formação de 4.490 sociedades, durante o periodo de 1900 a 1912, além das já existentes anteriormente.

Segundo a natureza do vinculo juridico, os contractos registrados em 1912 adoptaram, na sua quasi totalidade, o regimen social em nome collectivo, em commandita simples, ou de capital e industria, de preferencia á constituição sob a fórmula anonyma ou commanditaria por acções. Ao lado, por exemplo, de 956 sociedades das tres primeiras especies, figuram apenas 100 e 4 das duas ultimas categorias, incluídas tambem as de capital estrangeiro na centena das sociedades anonymas. O confronto com os annos anteriores demonstra que foi notavel, em 1911 e 1912, a constituição dessas sociedades.

Annos	N. de sociedades anonymas	Annos	N de sociedades anonymas
1900.....	12	1907.....	28
1901.....	12	1908.....	20
1902.....	14	1909.....	38
1903.....	23	1910.....	44
1904.....	28	1911.....	80
1905.....	28	1912.....	100
1906.....	16		

A confirmação dos algarismos referentes ás sociedades commerciaes encontra-se na estatistica das licenças concedidas pela Prefeitura para o estabelecimento de varias especies de commercio. De facto, só para o commercio estabelecido, foram pagas 10.964 licenças, em 1907, contra 13.796 pagas em 1912. Durante o sexennio de 1907 a 1912, a Prefeitura do Districto Federal concedeu ainda 37.593 licenças para o commercio ambulante, ou a média de 6.265 por anno. Em 1912, o numero de licenças foi de 6.663, das quaes 4.545 na zona urbana, 1.368 na zona suburbana e 750 na zona rural.

Abona até certo ponto a solidez das firmas, individuaes ou sociaes, que operam na praça do Rio de Janeiro, o pequeno numero de fallencias annualmente abeitas no fôro desta Capital. Em 12 annos, de 1901 a 1912, foram iniciados 1 206 processos desse genero, ou, em média, 100 por anno. O numero das rehabilitações durante o mesmo periodo ascendeu ao total de 176, ou á média annual de 15 rehabilitações.

Em Paris, as fallencias attingem num só anno Algarismos maiores do que os correspondentes a todo o periodo acima alludido, quanto á cidade do Rio de Janeiro. De facto, em 1911 e 1912, houve na capital da França nada menos de 1.319 fallencias no primeiro anno e 1.416 no segundo. (1) Convem levar em conta, porém, como lembra BLOCK, que o numero das quebras no commercio augmenta regular e proporcionalmente ao numero crescente de commerciantes e conforme a multiplicação dos negocios (2)

Entram e estacionam nos armazens da cidade do Rio de Janeiro numerosos generos alimenticios de producção nacional. Dentre os de maior consumo destacam-se o arroz, o assucar, a banha, as batatas, o café, as carnes verdes, as carnes salgadas, as cebolas, a farinha de mandioca, o feijão, a manteiga, o milho, o toucinho e o xarque. Durante o triennio de 1910 a 1912, assim se representam em quantidade e valor:

Entradas de alguns generos alimenticios de producção nacional, na praça do Rio de Janeiro

GENEROS	UNIDADE	QUANTIDADE	VALOR	PREÇO MÉDIO	
Arroz	Kilo	49.806 637	18 977:624\$	\$381	
Assucar	»	249.629 220	75 524:831\$	\$303	
Banha	»	27 060 155	29 111:705\$	1\$076	
Batatas	»	25 454 142	4.823:288\$	\$189	
Café	Sacca	8 027 760	339 291:809\$	42\$265	
Carne de porco salgada	Kilo	5 491.240	3 762:378\$	\$685	
Carne verde	De carneiro	»	1.049 621	1.431:373\$	1\$364
	De porco	»	7 360 548	6 814:290\$	\$926
	De vacca	»	137.219 122	72 034:888\$	\$525
	De vitella.	»	1 635 890	1.244:585\$	\$761
Cebolas	Restea	7 622 173	4 835:550\$	\$634	
Farinha de mandioca	Kilo	59 928 509	9 703:424\$	\$162	
Feijão	»	90 945 510	22 934:170\$	\$252	
Manteiga	»	7.956 038	19 896:133\$	2\$501	
Milho	»	139.734 075	14 562:349\$	\$104	
Toucinho	»	8 649 639	7 144:432\$	\$826	
Xarque	»	71 436.030	50 682:979\$	\$709	

Dentre esses generos alimenticios, a carne verde é aquelle cujo consumo pôde ser avaliado com maior exactidão. Pelos Algarismos apurados na respectiva estatistica, a cada habitante do Districto Federal corresponde a quota annual de cerca de 47 kilos de carne bovina, cerca de 2 kilos de carne de porco e apenas pouco mais de 400 grammas de carne de carneiro.

(1) *Annuaire Statistique de la Ville de Paris*, 1912, pag 360

(2) M BLOCK - *Statistique de la France comparée avec les divers pays d'Europe*, t II, pag. 282.

Consumo da carne verde por habitante e por anno no Districto Federal

ANNOS	CONSUMO POR HABITANTE			ANNOS	CONSUMO POR HABITANTE		
	Carne bovina Kilo	Carne suina Kilo	Carne ovina Kilo		Carne bovina Kilo	Carne suina Kilo	Carne ovina Kilo
1893	51,585	1,494	0,684	1903	39,199	1,296	0,292
1894	55,890	1,003	0,634	1904	40,000	2,466	0,263
1895	56,399	1,418	0,718	1905	46,267	2,728	0,272
1896	51,910	1,739	0,717	1906	47,421	2,062	0,263
1897	58,302	1,551	0,622	1907	45,580	1,800	0,230
1898	51,343	1,582	0,411	1908	39,985	1,820	0,416
1899	44,459	1,663	0,359	1909	45,154	2,257	0,368
1900	44,084	1,668	0,265	1910	45,080	2,275	0,378
1901	39,611	1,266	0,291	1911	53,270	2,969	0,391
1902	30,697	1,299	0,276	1912	51,751	2,708	0,369
Média no decennio	48,448	1,468	0,497	Média no decennio	45,371	2,238	0,324

Média geral no vintennio	{	Carne bovina	46 k 909 grs.
		» suina	1 » 853 »
		» ovina	0 » 411 »

Os preços correntes, por atacado, dos generos alimenticios vendidos na cidade do Rio de Janeiro, durante o triennio de 1910 a 1912, põem em evidencia a carestia da maior parte dessas mercadorias, tanto nacionaes como estrangeiras. Se assim era ha 5 annos passados, o que se poderá dizer da época presente!

*

A estatistica da divida hypothecaria inscripta está representada no Anuario por uma série de 17 quadros, alguns dos quaes se referem ao registro em toda a Republica e nas capitaes dos Estados, no anno de 1909, e outros especialmente ás inscrições effectuadas no Districto Federal, não só durante o vintennio que se seguiu á reorganização do Registro Geral de Hypothecas, em 1890, como tambem, mais particularmente, no decurso do triennio de 1907 a 1909; constituindo, com a estatistica das transmissões da propriedade e a do valor locativo dos predios em algumas cidades do Brazil, o capitulo concernente á — *propriedade immovel*.

Entre as operações de credito destacam-se pela sua frequencia as que têm por garantia bens de raiz. O emprestimo hypothecario é a fórmula mais simples e a mais antiga do credito predial ou territorial, em todos os tempos preferida pelos capitalistas.

Para conhecer o estado da divida hypothecaria de um paiz ha necessidade de realizar inqueritos directos e minuciosos. Uma vez effectuados, a estatistica annual e regular das inscrições hypothecarias permite estabelecer, mais ou menos approximadamente, nos annos seguintes, as fluctuações dessa especie de divida; mas para isso é indispensavel verificar o cancellamento das inscrições. Com effeito, juntando-se ao total do debito apurado nos inqueritos geraes o valor das novas hypothecas e deduzindo-se o das extinctas, obtem-se, no fim

de cada anno, a importancia que onera a propriedade immovel. Essa importancia é apenas approximada, porquanto, se raramente falham no registro algumas hypothecas, não é menos certo que póde subsistir a inscripção, por falta de cancellamento, embora extincta a divida.

Na impossibilidade de consignar a importancia total da divida hypothecaria no Brazil, limita-se o Anuario á estatistica das inscripções, abstando-se dos dados complementares relativos aos cancellamentos.

No primeiro quadro figuram, segundo o numero e o valor, as hypothecas convencionaes, legaes e judiciais, registradas em 1909, sommando conjunctamente 10.610 inscripções, na importancia de 164.229:580\$362, numeros estes que, respectivamente, se desdobram nas seguintes parcelas:

	Numero de inscripções	Valor	%
Convencionaes.....	10.416	160.434:632\$733	ou 97,69
Legaes.....	105	3.050:088\$514	» 1,86
Judiciaes	89	744:859\$115	» 0,45

Como se vê, as inscripções das duas ultimas especies não chegam a attingir a 3 % do valor apurado. Avultam, porém, as hypothecas convencionaes, abrangendo mais de nove decimos das inscripções realizadas. Devido á sua notavel importancia economica, constituem estes contractos o thema especial dos restantes quadros da mesma série e, por isso, sómente a elles nos referiremos nas apreciações succintas que vamos fazer.

A mais de 160 mil contos attingiu, portanto, em 1909, o valor do credito immobiliarario inscripto na Republica, nesse anno, e proveniente das hypothecas convencionaes. O confronto dos algarismos torna patente que cerca de 44 % desse valor, ou 70.100:744\$258, oneravam propriedades situadas nas capitaes dos Estados e no Districto Federal. A maior parte da divida inscripta (85.738:361\$695, ou 53,44 %) foi garantida por hypothecas de immoveis, urbanos e suburbanos; sendo que a parte menor (74.696:271\$038, ou 46,56 %) o foi por hypothecas de immoveis ruraes.

Os numeros apurados deixam perceber quão precario e deficiente é ainda no Brazil o recurso ao credito bancario para attender ás multiplas necessidades da vida economica. O quadro V registra o numero e o valor das hypothecas convencionaes inscriptas segundo a natureza ou qualidade dos credores. Por ahi se verifica que a — particulares — coube a maior parcella da divida registrada (132.357:823\$687, ou 82,50%), tocando a — estabelecimentos de credito — a fraca percentagem de 17,50 %, ou sejam 28.076:809\$046. (1)

(1) «Em França a importancia dos emprestimos hypothecarios não é bem conhecida FOVILLE a calcula em 15 bilhões de francos. Nessa cifra figuram tanto os emprestimos garantidos por predios como tambem os que offercem a garantia da terra; podendo-se estimar na metade a divida hypothecaria da propriedade rural, isto é, 7 a 8 bilhões. Si avaliarmos em 80 bilhões o valor total das terras, verifica-se que pesa sobre ellas um onus equivalente a 10 por 100. Esse onus é, entretanto, muito maior em outros paizes. Na Inglaterra corresponde a 58 %.

«... Em muitos paizes existem bancos de credito territorial. Na França ha apenas uma sociedade desse genero, poderosa companhia que goza do monopolio desde 1852, sob o nome de *Crédit Foncier de France*. Este grande estabelecimento faz emprestimos a longo prazo. A taxa dos juros é de 4,99 por 100, isto é, 5 %, mas comprehendendo uma annuidade calculada de modo a extinguir o capital no periodo de 75 ou mesmo de 50 annos (sendo então a annuidade mais elevada: 5,34 por 100), de sorte que, chegado ao fim do prazo, o proprietario fica totalmente livre da divida, tendo pago juros mais modicos do que teria de pagar a um outro qualquer credor (CH. GIDE.— *Op. cit.*, pags 465 e 467.)

Reduzidas a numeros proporcionaes, assim se repartem, regionalmente, as quantias, segundo a natureza dos immoveis gravados ou a qualidade dos credores :

ESTADOS	PORCENTAGEM DO VALOR DAS HYPOTHECAS CONVENCIONAES INSCRIPTAS			
	SEGUNDO A NATUREZA DOS IMMOVEIS GRAVADOS		SEGUNDO A QUALIDADE DOS CREDITORES	
	Urbanos e suburbanos	Ruraes	Particulares	Estabelecimentos de credito
Alagoas	31,76	68,24	83,03	16,97
Amazonas	48,32	51,68	91,69	8,31
Bahia	71,98	28,01	58,60	41,39
Ceará	13,01	86,99	100,00	—
Districto Federal.	86,31	13,69	90,17	9,83
Espirito Santo.	43,51	56,49	96,46	3,54
Goyaz	69,43	30,57	100,00	—
Maranhão	98,47	1,53	34,39	65,61
Matto Grosso	29,08	70,92	100,00	—
Minas Geraes.	32,84	67,16	53,75	46,25
Pará	72,26	27,74	78,37	21,63
Parahyba	22,86	77,14	99,65	0,35
Paraná	53,21	46,79	100,00	—
Pernambuco.	33,55	66,45	67,53	32,47
Piauhy	95,42	4,58	96,99	3,01
Rio de Janeiro	45,42	54,58	82,70	17,30
Rio Grande do Norte	75,93	24,07	98,65	1,35
Rio Grande do Sul	42,21	57,79	74,87	25,13
Santa Catharina	57,91	42,09	98,21	1,79
São Paulo	42,89	57,11	87,18	12,82
Sergipe	61,02	38,98	41,98	58,02
BRAZIL	53,44	46,56	82,50	17,50

A elevação das taxas de juro é, certamente, a consequencia inevitavel de uma situação em que é prestamista o particular, avido de lucros, ao envez da instituição bancaria, mais commedida nas suas transacções. A prova tel-a-á quem quizer, examinando os resultados inscriptos na tabella VII. Elles mostram que em 2 grupos de taxas mais ou menos elevadas (5 % a 10 % e 10 % a 15 %), se avolumam as quantias postas a premio, attingindo, reunidas, a somma de 135.213:712\$114, ou mais de 84 % do valor geral das inscripções.

TAXA ANNUAL DE JUROS	INSCRIPÇÕES		HYPOTHECAS INSCRIPTAS		Importancia média das hypothecas inscriptas
	Numero absoluto	%	Valor absoluto	%	
Até 5 %	108	1,04	1.379:505\$085	0,86	12:773\$195
Mais de 5 % a 10 %	2 376	22,81	80.354:794\$919	50,09	33:819\$358
» » 10 % » 15 %	5.393	51,78	54.858:917\$195	34,19	10:172\$245
» » 15 % » 20 %	958	9,20	4.307:528\$353	2,69	4:496\$376
» » 20 % » 25 %	385	3,69	1 141:440\$895	0,71	2:964\$782
» » 25 %	18	0,17	99:788\$000	0,06	5:543\$778
Não estipulada	1.178	11,31	18.292:658\$286	11,40	15:528\$572

E' o que se pôde verificar no resumo dos algarismos acima transcriptos.

Considerando, por Estados, os varios grupos de taxas, o quadro seguinte dá as porcentagens dos respectivos valores sobre os totaes das inscrições.

ESTADOS	PORCENTAGEM DO VALOR DAS HYPOTHECAS CONVENCIONAES INSCRIPTAS, SEGUNDO AS TAXAS DE JUROS					
	Até 5 %	Mais de 5 % a 10 %	Mais de 10 % a 15 %	Mais de 15 % a 20 %	Mais de 20 %	Não estipuladas
Alagoas	—	6,77	60,97	8,64	20,56	3,06
Amazonas	0,15	1,47	29,93	23,75	3,08	41,62
Bahia	1,20	84,94	8,06	1,14	0,30	4,36
Ceará	—	6,45	28,90	10,01	4,96	49,68
Districto Federal	1,42	53,77	19,38	2,13	0,87	22,43
Espirito Santo	2,30	32,22	26,91	4,85	—	33,69
Goyaz	—	—	56,59	31,42	8,44	3,55
Maranhão	—	44,99	48,15	5,87	—	0,99
Matto Grosso	4,02	58,89	28,03	3,25	0,49	5,32
Minas Geraes	1,77	71,50	13,04	2,13	0,35	11,21
Pará	0,01	28,21	47,26	3,49	2,33	18,70
Parahyba	—	70,51	2,84	3,23	8,48	14,94
Paraná	0,69	52,30	33,77	3,03	0,50	9,71
Pernambuco	0,02	44,45	25,47	4,18	1,17	24,71
Piauhy	—	—	58,86	1,36	0,68	39,10
Rio de Janeiro	0,39	66,09	20,27	3,14	0,46	9,65
Rio Grande do Norte	—	0,74	21,85	52,57	21,42	3,42
Rio Grande do Sul	4,42	48,47	27,79	0,85	0,23	18,24
Santa Catharina	4,45	50,80	37,62	0,42	1,43	5,28
São Paulo	0,16	46,02	48,20	1,28	0,36	3,98
Sergipe	—	19,02	65,48	0,24	10,78	4,48
BRAZIL	0,86	50,09	34,19	2,69	0,77	11,40

Si tomarmos, conjuntamente, as porcentagens constantes dos tres grupos de maiores taxas (mais de 10 % a 15 %, mais de 15 % a 20 % e mais de 20 %), veremos que a maior somma cabe a Goyaz (96,45), seguindo-se, na ordem decrescente, as que se referem ao Rio Grande do Norte (95,84), a Alagoas (90,17), a Sergipe (76,50), ao Piauhy (60,90), ao Amazonas (56,76), ao Maranhão (54,02), ao Pará (53,08), a S. Paulo (49,84), ao Ceará (43,87), a Santa Catharina (39,47), ao Paraná (37,30), ao Espirito Santo (31,79), a Matto Grosso (31,77), a Pernambuco (30,82), ao Rio Grande do Sul (28,87), ao Rio de Janeiro (23,87), ao Districto Federal (22,38), a Minas Geraes (15,52), á Parahyba (14,55), e á Bahia (9,50).

IMPORTANCIA	INSCRIPÇÕES		HYPOTHECAS INSCRIPTAS	
	Numero absoluto	%	Valor absoluto	%
Até 500\$000		538		0,13
Mais de 500\$000 a 1:000\$000		1 200	205:160\$843	0,65
” ” 1:000\$000 ” 5:000\$000		4 713	1 043:900\$661	8,40
” ” 5:000\$000 ” 10:000\$000		1 747	13 476:338\$926	8,53
” ” 10:000\$000 ” 50:000\$000		1 786	13 680:821\$143	25,54
” ” 50:000\$000 ” 100:000\$000		223	40 974:240\$731	10,34
” ” 100:000\$000		209	16 590:616\$480	46,41
			74 463:553\$949	

Segundo a sua importancia, e conforme os elementos exhibidos na tabella VI, figuram no quadro acima, em numeros absolutos e relativos, as quantidades e os valores das hypothecas convencionaes inscriptas no mesmo anno de 1909

Emfim, é a seguinte a distribuição segundo os prazos constantes da tabella VIII:

PRAZO	INSCRIPÇÕES		HYPOTHECAS INSCRIPTAS		Importancia média das hypothecas inscriptas
	Número absoluto	%	Valor absoluto	%	
Até 6 mezes	472	4,53	3 654:812\$927	2,28	7:743\$248
Mais de 6 mezes a 1 anno	2.471	23,72	24 417:955\$093	15,22	9:881\$811
» » 1 anno a 2 annos	3.024	29,03	28.143:395\$469	17,54	9:306\$678
» » 2 a 3 annos..	1.923	18,46	23.255:547\$055	14,50	12:093\$368
» » 3 » 4 »	764	7,33	10 327:304\$303	6,44	13:517\$414
» » 4 » 5 »	704	6,76	16.801:637\$497	10,47	23:865\$962
» » 5 » 15 »	710	6,82	24 691:695\$267	15,39	34:777\$036
» » 15 annos	46	0,45	25.685:688\$997	16,01	558:384\$543
Indeterminado	302	2,90	3.456:596\$125	2,15	11:445\$683

Relativamente ao assumpto, são estas as provas trazidas pela Estatistica, que tem por fim oppôr á incerteza e á duvida a logica insophismavel dos algarismos; offerecendo, neste particular, o attestado do muito que ainda resta a fazer á iniciativa official e privada, mercê de cuja alliança proficua possa um dia o productor nacional libertar-se das forcas caudinas da usura.

Os mesmos commentarios, já adduzidos para as inscripções hypothecarias em todo o paiz, podem ser novamente lembrados quanto ao registro hypothecario nas capitaes dos Estados e no Districto Federal. Como tivemos ensejo de dizer, o valor da inscripção das hypothecas convencionaes em todas as capitaes do Brazil foi cerca de 44 % do total geral dos contractos dessa especie levados a registro, em 1909, nos cartorios da Republica. Si fizermos uma comparação com a totalidade das inscripções, a porcentagem baixará a 42 %, revelando o augmento proporcional dos valores das hypothecas legaes e judiciaes nas comarcas do interior, comparativamente com o das inscripções da mesma natureza nas capitaes e no Districto Federal.

NATUREZA DAS HYPOTHECAS	INSCRIPÇÕES EFFECTUADAS				
	nas comarcas das capitaes dos Estados e no Districto Federal		nas comarcas do interior		
	Valor absoluto	%	Valor absoluto	%	
Hypothecas..	Convencionaes	70.100:744\$258	98,39	90.333:888\$475	97,15
	Legaes	978:250\$014	1,37	2 071:838\$500	2,23
	Judiciaes	168:552\$788	0,24	576:306\$327	0,62
	TOTAL	71.247:547\$060	100,00	92.982:033\$302	100,00

O quadro acima mostra, em numeros absolutos e relativos, os valores das inscripções das 3 especies, segundo os 2 grupos que nelle figuram.

Nas hypothecas convencionaes, segundo a ordem decrescente das importancias inscriptas, figura em 1º lugar o Districto Federal com a quantia de 28.687:558\$710, e, em seguida, S. Paulo com 18.607:434\$312, S. Salvador com 8.952:092\$487, Manáos com 2.963:819\$246, Belém com 2.937:296\$371, Porto Alegre com 2.289:664\$334, Nictheroy com 1.391:232\$299, Recife com 1.203:144\$500, Curityba com 725:131\$400, Parahyba com 518:104\$720, S. Luiz com 496:446\$900, Bello Horizonte com 477:042\$540, Cuyabá com 159:508\$966, Maceió com 146:717\$333, Therezina com 137:238\$400, Victoria com 133:941\$740, Florianopolis com 111:650\$000, Natal com 78:500\$000, Aracajú com 77:000\$000, e, finalmente, Goyaz com 7:220\$000.

Por falta de elementos deixa de ser mencionada a quantia relativa á capital do Ceará.

Fazendo-se o confronto das inscrições hypothecarias realizadas nas capitães, inclusive o Districto Federal, e nas comarcas do interior, obtêm-se, em resumo, os algarismos constantes do quadro seguinte, referentes ás hypothecas convencionaes, consideradas segundo a natureza dos bens em garantia, a qualidade dos prestamistas e as taxas annuaes de juros.

ESPECIFICAÇÃO		INSCRIÇÕES EFFECTUADAS				
		nas comarcas das capitães dos Estados e no Districto Federal		nas comarcas do interior		
		Valor absoluto	%	Valor absoluto	%	
Hypothecas convencionaes	Immoveis gravados	Urbanos e suburbanos	63.559:051\$582	90,67	22.179:310\$113	24,55
		Rurales	6.541:692\$676	9,33	68.154:578\$362	75,45
	Credores	Particulares	57.364:646\$015	81,83	74.993:177\$672	83,02
		Estabelecimentos de credito	12.736:098\$243	18,17	15.340:710\$803	16,98
	Taxas annuaes de juros	Até 5 %	641:748\$000	0,92	737:757\$085	0,82
		Mais de 5 % a 10 %	33.649:214\$626	48,00	46.705:580\$293	51,70
		» » 10 % » 15 %	22.140:122\$304	31,59	32.718:794\$891	36,22
		» » 15 % » 20 %	2.567:165\$200	3,66	1.740:363\$153	1,92
		» » 20 %	774:140\$000	1,10	467:088\$895	0,52
		Não estipuladas	10.328:354\$128	14,73	7.964:304\$158	8,82

Mostram os algarismos que a mais de 90 % das inscrições attingiu, nas capitães dos Estados e no Districto Federal, o valor das hypothecas constituidas com a garantia de immoveis urbanos. Parallelamente, a mais de 75 % elevou-se, nas comarcas do interior, o valor das hypothecas garantidas por immoveis rurales. Conforme já se verificou para o conjuncto da Federação, coube tambem a credores particulares, nas capitães, a maior quota proporcional da divida inscripta (81,83 %). Quanto ás comarcas do interior, a relação é de 83,02 % do respectivo total. Em geral, são elevadas as porcentagens dos valores correspondentes ás taxas de juros de 5 % a 10 % e 10 % a 15 %, nas capitães, exprimindo, em conjuncto, cerca de 80 % das inscrições. Maior ainda é, entretanto,

a proporção para as comarcas do interior, onde a porcentagem sóbe a 87,92 % da correspondente divida.

Muito interessantes são as informações relativas á estatistica das inscrições hypothecarias effectuadas no Districto Federal durante o triennio 1907-1909. As hypothecas das 3 especies attingiram, conjunctamente, a somma de 31.786:311\$286, em 1907; 24.139:065\$643, em 1908; e 28.787:108\$049, em 1909. Considerando separadamente as hypothecas convencionaes, assim se repartem os seus valores, conforme a natureza dos immoveis em garantia:

ANNOS	INSCRIPÇÕES DE HYPOTHECAS CONVENCIONAES GARANTIDAS POR							
	Immoveis urbanos		Immoveis suburbanos		Immoveis ruraes		Total	
	Valor absoluto	%	Valor absoluto	%	Valor absoluto	%	Valor absoluto	%
1907.	25 329:563\$393	81,80	4 097:515\$680	13,23	1 539:973\$840	4,97	30 967:052\$913	100,00
1908	16 909:216\$925	70,07	6.316:153\$580	26,17	905:932\$090	3,76	24 131:302\$595	100,00
1909	20.279:928\$550	70,69	4 479:280\$380	15,62	3.928:349\$780	13,69	28.687:558\$710	100,00

No quadro seguinte as mesmas sommas se discriminam segundo a propriedade e a especificação dos terrenos.

ANNOS	INSCRIPÇÕES DE HYPOTHECAS CONVENCIONAES GARANTIDAS POR							
	Immoveis edificados				Immoveis não edificados			
	PROPRIOS		FOREIROS		PROPRIOS		FOREIROS	
	Valor absoluto	%	Valor absoluto	%	Valor absoluto	%	Valor absoluto	%
1907	29 937:747\$913	96,68	394:850\$000	1,27	621:975\$000	2,01	12:480\$000	0,04
1908	23.165:628\$195	96,00	590:834\$400	2,45	374:840\$000	1,55	—	—
1909	27 084:924\$550	94,41	553:238\$780	1,93	995:485\$000	3,47	53:910\$380	0,19

A distribuição das quantias, conforme a natureza dos compromissos, é representada pelas seguintes cifras:

ANNOS	INSCRIPÇÕES DE HYPOTHECAS CONVENCIONAES EM GARANTIA DE					
	Emprestimos		Arrendamentos		Outros compromissos	
	Valor absoluto	%	Valor absoluto	%	Valor absoluto	%
1907	24 929:752\$913	80,50	5 870:300\$000	18,96	167:000\$000	0,54
1908.	20.583:722\$595	85,30	3 412:980\$000	14,14	134:600\$000	0,56
1909.	23.816:738\$710	83,02	4.797:820\$000	16,72	73:000\$000	0,26

A maior parte das transacções garantidas por hypothecas convencionaes effectuou-se, em cada um dos annos do periodo, com prestamistas particulares (inclusive negociantes e industriaes, instituições e associações); sendo-lhes creditada a quantia de 26.427:370\$917, em 1907, 21.887:982\$595, em 1908, e 25.868:779\$290, em 1909, ou sejam, respectivamente, 85 %, 91 % e 90 % do total das inscrições realizadas em cada anno. Aos bancos, ás companhias de seguro e ás sociedades mutuas tocou o restante do credito immobiliarario.

Segundo as taxas de juros annuaes, ou de accrescimos de juros na previsão do caso de móra, assim se distribuem os valores das hypothecas convencionaes:

ANNOS	TAXAS ANNUAES DE JUROS	HYPOTHECAS CONVENCIONAES INSCRIPTAS SEGUNDO AS TAXAS DE			
		JUROS EFFECTIVOS		JUROS ACCRESCIDOS (em caso de móra)	
		Valor absoluto	%	Valor absoluto	%
1907.	Até 5 %	83:782\$288	0,27	1.843:300\$000	5,95
	Mais de 5 % a 10 %	16.925:097\$149	54,65	5 220:793\$120	16,86
	” ” 10 % ” 15 %	5 340:991\$960	17,25	562:323\$840	1,82
	” ” 15 % ” 20 %	286:000\$000	0,92	126:400\$000	0,41
	” ” 20 %	64:950\$000	0,21	50:500\$000	0,16
	Não estipuladas { Em empréstimos hypothecarios	2.228:931\$516	7,20	17.126:435\$953	55,30
	{ Em outros casos	6 037:300\$000	19,50	6.037:300\$000	19,50
	TOTAL	30 967:052\$913	100,00	30 967:052\$913	100,00
1908.	Até 5 %	65:620\$000	0,27	2 793:400\$000	11,58
	Mais de 5 % a 10 %	13.346:639\$100	55,31	5.235:563\$715	21,70
	” ” 10 % ” 15 %	6.151:396\$498	25,49	1 054:923\$692	4,37
	” ” 15 % ” 20 %	318:404\$025	1,32	22:520\$000	0,09
	” ” 20 %	61:600\$000	0,26	7:400\$000	0,03
	Não estipuladas { Em empréstimos hypothecarios	640:062\$972	2,65	11 469:915\$188	47,53
	{ Em outros casos	3 547:580\$000	14,70	3.547:580\$000	14,70
	TOTAL	24 131:302\$595	100,00	24 131:302\$595	100,00
1909.	Até 5 %	407:800\$000	1,42	3.212:422\$780	11,20
	Mais de 5 % a 10 %	15 425:177\$740	53,77	5 206:922\$240	18,15
	” ” 10 % ” 15 %	5 558:765\$840	19,38	822:164\$420	2,86
	” ” 15 % ” 20 %	609:880\$000	2,13	52:160\$000	0,18
	” ” 20 %	249:960\$000	0,87	53:616\$000	0,19
	Não estipuladas { Em empréstimos hypothecarios	1 565:155\$130	5,45	14 469:453\$270	50,44
	{ Em outros casos	4 870:820\$000	16,98	4 870:820\$000	16,98
	TOTAL	28 687:558\$710	100,00	28 687:558\$710	100,00

Excluida a cidade de Fortaleza, alcança a 65.928:149\$155 o registro das transmissões da propriedade immovel, em 1909, no Districto Federal e nas capitães dos Estados. Para essa importancia contribuiu a capital da Republica com a quantia de 23.951:777\$874, seguindo-se, em ordem decrescente: S. Paulo com 22.248:298\$317; Porto Alegre com 5.624:554\$324; Belém com 3.602:653\$920; S. Salvador com 2.351:416\$666; Manáos com 1.878:648\$075; Recife com 1.805:861\$000; Nictheroy com 1.759:938\$000; Curityba com 738:713\$940; Bello Horizonte com 539:968\$200; Maceió com 413:672\$220; Florianopolis com 270:373\$659; S. Luiz com 267:817\$000; Parahyba com 177:003\$000; Victoria com 105:858\$960; Aracajú com 54:175\$000; Therezina com 47:928\$000; Natal com 43:200\$000; Cuyabá com 36:000\$000; e, finalmente, Goyaz com 10:300\$000.

A analyse dos numeros que se seguem demonstra que os valores correspondentes ás transcripções legaes representam cerca de 25 vezes a somma dos que se referem ás transcripções voluntarias; os valores das transmissões a titulo

gratuito constituem menos da 20ª parte da importancia das transmissões a titulo oneroso; finalmente, os valores das transmissões de immoveis urbanos excedem mais de 18 vezes os das transmissões que tiveram por objecto immoveis ruraes.

Assim se repartem, em numeros absolutos e relativos, a somma geral de 65.928:149\$155 e o numero correspondente de 9.314 transcripções registradas:

ESPECIFICAÇÃO	TRANSCRIPÇÕES		TRANSMISSÕES TRANSCRIPTAS		Importancia média das transmissões transcriptas		
	Numero absoluto	%	Valor absoluto	%			
Transmissões transcriptas	Segundo a natureza das transcripções	Legaes.	9.116	97,87	63.375:921\$337	96,13	6:952\$163
		Voluntarias	198	2,13	2.552:227\$818	3,87	12:890\$039
	Segundo a natureza das transmissões	A titulo oneroso	9.152	98,26	62.870:395\$387	95,36	6:869\$580
		A titulo gratuito	162	1,74	3.057:753\$768	4,64	18:875\$023
	Segundo a natureza dos immoveis transmittidos	Urbanos	8.103	87,00	62.490:451\$431	94,79	7:712\$014
		Ruraes	1.211	13,00	3.437:697\$724	5,21	2:838\$726

Segundo a importancia das transmissões, os mesmos totaes assim se dividem:

IMPORTANCIA	TRANSCRIPÇÕES		TRANSMISSÕES TRANSCRIPTAS	
	Numero absoluto	%	Valor absoluto	%
Até 500\$000	1.880	20,19	604:433\$507	0,92
Mais de 500\$000 a 1:000\$000 ..	1.306	14,02	1.102:039\$753	1,67
» » 1:000\$000 » 5:000\$000 . . .	3.394	36,44	9.554:182\$585	14,49
» » 5:000\$000 » 10:000\$000 . . .	1.280	13,74	9.647:438\$779	14,63
« » 10:000\$000 » 50:000\$000 ...	1.296	13,92	27.672:415\$998	41,98
» » 50:000\$000 » 100:000\$000 . .	114	1,22	8.097:932\$464	12,28
» » 100:000\$000	44	0,47	9.249:706\$069	14,03

As transcripções effectuadas no Districto Federal, durante o triennio de 1907 a 1909, attingiram a somma de 23.038:072\$495, no primeiro anno, a de 24.276:959\$576, no segundo, e a de 23.951:777\$874, no terceiro.

ANNOS	TRANSMISSÕES TRANSCRIPTAS DE IMMOVEIS							
	Urbanos		Suburbanos		Ruraes		Total	
	Valor absoluto	%	Valor absoluto	%	Valor absoluto	%	Valor absoluto	%
1907	15.871:629\$595	68,89	6.468:177\$900	28,08	698:265\$000	3,03	23.038:072\$495	100,00
1908	15.229:225\$239	62,73	7.389:053\$337	30,44	1.658:681\$000	6,83	24.276:959\$576	100,00
1909	16.436:333\$596	68,62	6.803:986\$631	28,41	711:457\$647	2,97	23.951:777\$874	100,00

Do quadro supra constam os totaes das transmissões, em cada anno, segundo a natureza dos immoveis.

As cifras absolutas e relativas que se seguem, indicam os valores das transmissões dos terrenos (propios e foreiros) edificados e não edificados.

ANNOS	TRANSMISSÕES TRANSCRIPTAS DE							
	Terrenos edificados				Terrenos não edificados			
	PROPRIOS		FOREIROS		PROPRIOS		FOREIROS	
	Valor absoluto	%	Valor absoluto	%	Valor absoluto	%	Valor absoluto	%
1907	12 690:428\$316	55,08	6 062:852\$880	26,32	2 760:634\$216	11,98	1 524:157\$063	6,62
1908	14.280:462\$728	58,82	6 267:218\$760	25,82	2 817:632\$758	11,61	911:645\$330	3,75
1909	14.299:553\$113	59,70	5 268:890\$838	22,00	3.608:901\$823	15,07	774:432\$100	3,23

Consideradas sob o ponto de vista legal, as transcrições e as transmissões classificam-se da seguinte maneira:

ANNOS	TRANSMISSÕES TRANSCRIPTAS							
	segundo a natureza das transcrições				segundo a natureza das transmissões			
	LEGAES		VOLUNTARIAS		A TITULO ONEROSO		A TITULO GRATUITO	
	Valor absoluto	%	Valor absoluto	%	Valor absoluto	%	Valor absoluto	%
1907	22 376:419\$993	97,13	661:652\$502	2,87	22 872:755\$325	99,28	165:317\$170	0,72
1908	22 529:614\$132	92,80	1 747:345\$444	7,20	23 971:775\$126	98,74	305:184\$450	1,26
1909	22.824:161\$324	95,29	1.127:616\$550	4,71	22 973:867\$874	95,92	977:910\$000	4,08

Finalmente, considerando em separado as transmissões por compra e venda e, em conjuncto, as demais transmissões, apuram-se as cifras abaixo:

ANNOS	TRANSMISSÕES TRANSCRIPTAS			
	COMPRA E VENDA		OUTRAS TRANSMISSÕES	
	Valor absoluto	%	Valor absoluto	%
1907	20 935:057\$107	90,87	2 103:015\$388	9,13
1908	20.727:398\$815	85,38	3 549:560\$761	14,62
1909	20 181:774\$326	84,26	3 770:003\$548	15,74

*

Augmenta dia a dia o custo da propriedade immovel. Em geral, a sua valorização se opera, mais ou menos rapidamente, conforme a séde, proxima ou distante dos centros urbanos. No Rio de Janeiro, em S. Paulo e noutras capitães tem sido notavel e continuo o accrescimento dos alugueis da propriedade edificada. Em 1911, segundo os lançamentos do imposto predial, havia no Rio de Janeiro (Districto Federal) 74.255 predios, com valor locativo excedente a 150 mil contos, ou, precisamente, 136 992 contos, excluidos 5.740 predios isentos permanente ou temporariamente do imposto, e cuja renda foi computada na reduzida

cifra de 13 997 contos. Segundo o Anuario Estatistico de S. Paulo, no mesmo anno de 1911, existiam na capital do Estado 35.484 predios sujeitos ao imposto e 644 isentos ou em construcção, correspondendo aos primeiros o valor locativo de 52.266 contos e aos segundos o de 1.620 contos.

O preço cada vez maior da propriedade urbana é um facto geralmente observado. O que tem occorrido em Londres, Paris, Berlim e noutras capitães de igual importancia, tem se verificado tambem no Rio de Janeiro, em S. Paulo, em Porto Alegre, em Bello Horizonte e em varias outras cidades brasileiras.

CHARLES GIDE menciona, entre alguns casos interessantes, o facto de uma loja da Avenida dos Campos Elyseos, alugada por 9.000 francos em 1892, cujo valor locativo subiu a 75.000 francos, 20 annos depois, em 1912. Recorda ainda outro caso, citado por LLOYD GEORGE, de uma loja situada no centro de Londres, em terrenos pertencentes ao DUQUE DE WESTMINSTER, e cujo aluguel de 8.750 francos foi elevado, no fim do arrendamento, em 1910, a 130.000 francos, além da exigencia, para renovar o contracto, de 1.250.000 francos de luvas e da obrigação de obras na importancia de igual somma.

Factos mais ou menos semelhantes se têm dado nas capitães de alguns Estados do Brazil. Entre varios casos que poderiam ser citados, lembraremos a extraordinaria valorisação de casas e terrenos no districto municipal de Copacabana. Ha 20 annos vendia-se um terreno nesse bairro á razão de 1\$000 por metro quadrado. Actualmente, o custo de cada metro quadrado não é inferior a 40\$000; tendo já sido vendidos alguns terrenos por 60\$000 e 80\$000 o metro quadrado, — preços esses que representam um accrescimento de valor correspondente, respectivamente, a 4.000, 6 000 e 8.000 %.

*

Em materia de credito e previdencia, a situação do Brazil tem melhorado algum tanto e, si não é ainda satisfactoria, tende sensivelmente a progredir.

“As instituições de credito, diz o DR. CASTRO CARREIRA, são verdadeiros instrumentos de progresso e prosperidade em um paiz; os bancos, bem organizados e constituídos sobre bases seguras e solidas, têm a grande vantagem de congregar os capitães dispersos, e, recolhendo em depositos e contas correntes os saldos disponiveis, dão elasterio ao credito commercial e applicação vantajosa na industria.” (1)

Esses incontestaveis beneficios são evidenciados no Brazil pela estatistica bancaria, que só em 1913 começou a abranger todo o paiz, limitando-se até então a Estatistica Commercial a fornecer os elementos do movimento dos bancos da praça do Rio de Janeiro. Os algarismos constantes do Anuario referem-se ao anno de 1912 e representam, principalmente, a discriminação das contas do activo e passivo de todos os bancos, em duas datas, 30 de Junho e 31 de Dezembro.

Dos 14 bancos comprehendidos na estatistica, 7 são estrangeiros e 7 nacio-naes; dos estrangeiros, 3 inglezes, 3 allemães e 1 hespanhol.

A comparação das cifras relativas aos dois mezes extremos, Janeiro e Dezembro, demonstra accentuado progresso na actividade bancaria, pois revelam as operações de credito e os depositos maiores sommas no ultimo mez, embora registrasse a caixa concomitante diminuição de numerario.

(1) LIBERATO DE CASTRO CARREIRA — *Historia financeira e orçamentaria do Brazil*, pag. 693.

		Janeiro	Dezembro
Operações de credito	Letras descontadas..	113.140:000\$	141.063:000\$
	Empréstimos em c/c.....	103.031:000\$	137.585:000\$
	Somma.....	216.171:000\$	278.648:000\$
	Augmento em Dezembro {absoluto.....	—	62.477:000\$
	{porcentual.....	—	29 %
Depositos	A vista.....	232.432:000\$	251.697:000\$
	A prazo.....	85.470:000\$	99.249:000\$
	Somma	317.902:000\$	350.946:000\$
	Augmento em Dezembro {absoluto	—	33.044:000\$
	{porcentual.....	—	10 %
Dinheiro em caixa...	Total.....	98.928:000\$	87.960:000\$
	Diminuição em Dezembro {absoluta.....	—	10.968:000\$
		{porcentual....	—

O capital dos 14 bancos, em 31 de Dezembro de 1912, era de 157.539 contos de réis, sendo de 58.305 o capital dos bancos estrangeiros e de 99.234 o dos nacionaes. Da somma correspondente a todo o capital, 37 % pertenciam aos primeiros estabelecimentos e 63 % aos ultimos. Da porcentagem relativa aos bancos nacionaes, 44 % cabiam ao Banco do Brazil.

Fazendo calculo identico para as operações de credito, os depositos e o dinheiro em caixa, obtemos as seguintes porcentagens:

	Bancos estrangeiros %	Banco do Brazil %	Outros bancos nacionaes %
Capital....	37	44	19
Letras descontadas.....	35	36	29
Empréstimos em c/c.....	56	19	25
Depositos.....	35	50	15
Dinheiro em caixa.....	39	40	21

Verifica-se desta simples analyse que perto de $\frac{3}{4}$ do movimento bancario, em 1912, eram feitos pelos bancos estrangeiros e pelo Banco do Brazil, cabendo apenas a differença, de cerca de $\frac{1}{4}$, aos 6 restantes bancos nacionaes. A metade do total dos depositos achava-se confiada ao Banco do Brazil, o que se justifica pelo seu caracter semi-official (1) e por tratar-se do mais importante estabelecimento de credito do paiz.

*

Segundo a proficiente auctoridade de BLOCK, “a previdencia exerce um influxo igualmente poderoso sobre o bem-estar e a moralidade da população. Effectivamente, os que, em vez de viverem com inteira despreocupação do futuro, sabem poupar, tendo em vista o dia de amanhã, e privar-se de gozos passageiros, afim de não lhes faltarem recursos no futuro, adquirem habitos de ordem e de economia que os protegem contra os impulsos das paixões e os preservam de soffrimentos que a idade, as doenças e os accidentes de toda a natureza costumam produzir.” (2)

(1) A metade do capital realizado (112 500 acções, com o valor nominal de 22 500 contos) pertence ao Thesouro Nacional

(2) M. BLOCK.— *Statistique de la France*, t I, pag 336

A economia nacional só tem a lucrar com o desenvolvimento das instituições de previdencia, dentre as quaes se destacam, sem duvida, as sociedades de seguros e as caixas economicas.

As informações sobre as varias especies de seguros, constantes do Anuario, referem-se a todo o paiz e ao anno de 1910. Das 67 sociedades então existentes, 55 eram nacionaes e 12 estrangeiras, usando 62 os processos classicos de seguros terrestres e maritimos ou de vida, e apenas 5 as novas formulas do systema chatelusiano. Das sociedades estrangeiras, com agencias no Brazil, 11 dedicavam-se a operações de seguros terrestres e maritimos e apenas 1 effectuava os seguros de vida. E' por esse motivo que, do valor total dos seguros terrestres e maritimos,— 4.059.287:746\$932,— cabia ás sociedades nacionaes a responsabilidade de 3.031.708:451\$321 (ou 75 %) e ás estrangeiras a de 1.027.579:295\$611 (ou 25 %); ao passo que, de 113.645:116\$100 de contractos effectuados, em 1910, pelas sociedades de seguros de vida, tocavam ás sociedades nacionaes 110.043:939\$100 (ou 97 %) e á unica sociedade estrangeira 3.601:177\$000 (ou 3 %).

Pelos segurados foram pagos, em 1910, premios de seguros terrestres e maritimos na importancia de 20.701:764\$293, sendo 16.328:775\$777 (ou 79 %) ás sociedades nacionaes e 4.372:988\$516 (ou 21 %) ás estrangeiras. Em compensação, as sociedades resarciram sinistros no valor de 10.726:025\$212, sendo 7.324:657\$417 (ou 68 %) pagos pelas nacionaes, e 3.401:367\$795 (ou 32 %) pelas estrangeiras.

As sociedades de seguros de vida receberam de premios 18.750:120\$572, elevando-se a 17.659:391\$038 (ou 94 %) a parte das nacionaes, e a 1.090:729\$534 (ou 6 %) a da unica sociedade estrangeira; no mesmo anno de 1910, indemnizaram seguros no valor de 5.489:596\$901, pagando as sociedades nacionaes 5.324:596\$901 (ou 97 %) e a sociedade estrangeira apenas 165 contos de réis (ou 3 %). Essa differença entre os premios recebidos e os sinistros compensados justifica a elevada importancia das reservas correspondentes á quantia de 64.177:075\$136, da qual representam 54.556:599\$353 as reservas technicas (52.113:576\$994, — ou 95 %, — pertencentes ás sociedades nacionaes, e 2.443:022\$359, — ou 5 %, — á unica sociedade estrangeira).

Emfim, organizadas ha poucos annos, sob o regimen do mutualismo, para a concessão de pensões vitalicias, existiam, em 1910, 5 sociedades de seguros do systema chatelusiano, com a responsabilidade de 120.221 contractos, no valor de 166.079.600\$000. Data dessa época o surto do mutualismo com o objectivo acima indicado e sob moldes pouco adaptaveis ao nosso meio, o que explica o seu insuccesso e o mallogro de numerosas sociedades mutuas fundadas durante e após o anno de 1910.

*

Desde 1875 existem no Brazil caixas economicas dependentes do Thesouro Nacional. Até agora, porém, não foi organizada uma estatistica completa das operações desses estabelecimentos, limitandó-se o Thesouro a apurar annualmente a somma total dos depositos, por que é responsavel, em virtude de tel-os empregado nas despezas publicas e, assim, constituido a mais importante das parcellas da divida fluctuante.

O movimento das entradas e retiradas e o dos juros capitalizados, assim como o numero de cadernetas, a classificação dos seus proprietarios por sexo, instrução e profissões, nada disto pôde ainda ser divulgado, relativamente ao conjuncto das caixas, apezar dos esforços tentados pela Directoria Geral de Estatistica em tres inqueritos. Da ultima tentativa, propositalmente muito restricta, resultaram apenas os algarismos constantes do quadro inserto no Anuario, no qual se encontra todo o movimento dos depositos durante o anno de 1912, nas 20 caixas economicas federaes, inclusive as agencias e as filiaes. A vantagem dos elementos ora publicados está em serem o ponto de partida indispensavel para ulteriores indagações sobre tão relevante ramo da previdencia nacional.

E' incontestavel que as caixas economicas têm favorecido aos que nellas fazem fructificar as suas reservas. Basta dizer que, não ha muito tempo, apenas em poucas cidades, só em algumas capitaes, havia bancos ou filiaes destes estabelecimentos, pagando juros razoaveis sobre o capital depositado. E, no emtanto, ha muitos annos existem em todas as capitaes (excepto Nictheroy, que se utiliza da caixa do Districto Federal) caixas economicas, remunerando com juros de 4 ½ % e 5 % as sommas nellas guardadas. E' verdade que o Governo do Imperio e, depois, o da Republica, não souberam applicar vantajosamente as importancias cada vez maiores entregues ás caixas. Não fizeram, comtudo, má operação de credito, pagando juros de 5 e 5 ½ % pelas avultadas quantias recebidas em deposito.

Ao findar o anno de 1911 deviam as caixas federaes aos depositantes 230 548:979\$872, elevando-se essa responsabilidade no ultimo dia do anno de 1912 á somma de 242.285:640\$230. O augmento do saldo a favor dos depositantes corre, na quasi totalidade das caixas, por conta dos juros capitalizados nos dois semestres (111.171:679\$864) e tambem por conta da differença de 564:980\$494, entre o total das entradas, — 109.263:620\$649, — e o das retiradas, — 108.698:640\$155.

Relativamente á população do Brazil, exclusive o Acre, o saldo dos depositos, no fim do anno de 1912, correspondia a 9\$876 por habitante. Nos Estados, o mesmo saldo, no anno de 1912, em proporção *per capita*, distribuia-se da maneira seguinte:

Estados	Depositos per capita	Estados	Depositos per capita
Alagoas.....	4\$133	Minas Geraes	1\$538
Amazonas.....	9\$543	Pará	7\$149
Bahia.....	6\$444	Parahyba	2\$201
Ceará.....	6\$614	Paraná.....	12\$570
Districto Federal	75\$738	Pernambuco.....	8\$249
Districto Federal e Rio de Janeiro	32\$385	Piauhy	2\$031
Espirito Santo.....	8\$016	Rio Grande do Norte.....	1\$882
Goyaz.....	5\$625	Rio Grande do Sul.....	15\$435
Maranhão.....	7\$922	Santa Catharina	15\$137
Matto Grosso	14\$884	São Paulo.....	12\$927
		Sergipe.....	9\$742

Os exiguos coefficients que indicam as médias *per capita* nos Estados explicam-se, provavelmente, pela ausencia de agencias ou filiaes na quasi totalidade dos municipios, pois apenas as caixas do Districto Federal, do Paraná, do Rio Grande do Sul, de Santa Catharina e de Sergipe possuiam, em 1912, dependencias em algumas localidades distantes das respectivas sédes. A maior

parte da população do paiz achava-se, portanto, privada de um recurso favoravel á economia e até certo ponto impossibilitada pela distancia de recolher em estabelecimentos proprios as reservas disponiveis, e de assim garantir-se cautelosamente contra as surpresas do futuro. "A independencia pecuniaria é garantidora da independencia do character. Por pequena que seja a economia que se possa realizar, será sempre um elemento de independencia e, no correr dos dias, pela perseverante accumulção, constituirá um capital, elemento de previdencia para o dia de amanhã com os seus possiveis desarranjos." (1)

*

Os Montes de Socorro são estabelecimentos destinados a acudir aos que necessitam de auxilio immediato, favorecendo sobretudo ás classes proletarias, nos momentos afflictivos de aperto ou penuria. Prestam assim uma verdadeira assistencia, pois evitam o vexame do recurso extremo ás exacções da usura

Na França, segundo observa M. BLOCK, "o pequeno commercio e a pequena industria é que formam a clientela mais numerosa e mais importante dos Montes de Socorro, os quaes, desviando-se do seu fim primitivo, tornaram-se, até certo ponto, instituições de credito a serviço de determinada classe de industriaes." (2)

No Brazil não é ainda possivel verificar, com elementos estatisticos, quaes as classes que mais se utilizam dos emprestimos feitos pelos Montes de Socorro mediante o penhor de joias ou pedras preciosas. Além disso, as informações colligidas pela Directoria Geral de Estatistica referem-se apenas ao Districto Federal, abrangendo, entretanto, não só as operações do Monte de Socorro, annexo á Caixa Economica Federal, como tambem o movimento das 12 casas de penhores existentes no Rio de Janeiro no quatriennio de 1909 a 1912.

Médias mensaes das cautelas e cauções emitidas e resgatadas (1909 - 1912)

ANNOS	MONTE DE SOCCORRO		CASAS DE PENHORES					
	CAUTELAS		CAUTELAS		CAUÇÕES		TOTAL	
	Numero	Valor	Numero	Valor	Numero	Valor	Numero	Valor

EMISSÃO

1909	2.373	409:233\$	7.720	549:032\$	80	7:772\$	7.800	556:804\$
1910	2.290	380:996\$	8.281	600:830\$	81	7:755\$	8.362	608:585\$
1911	2.317	394:420\$	9.664	728:257\$	71	5:995\$	9.735	734:252\$
1912	1.423	221:906\$	10.601	809:345\$	71	5:443	10.672	814:788\$

RESGATE

1909	2.128	407:602\$	7.235	532:034\$	86	9:228\$	7.321	541:262\$
1910	2.300	397:496\$	7.933	593:793\$	77	7:253\$	8.010	601.046\$
1911	2.220	383:537\$	8.538	651:142\$	70	6:291\$	8.608	657.433\$
1912	1.351	220:440\$	8.249	768:051\$	62	5:636\$	8.311	773.687\$

(1) JOAQUIM ALVES CORRÊA — *Relatorio da Caixa Economica Federal de S. Paulo*, Anno de 1916, pag 44.

(2) M. BLOCK.— *Op cit*, t. I, pag 332.

O confronto das médias mensaes em que se resumem a emissão e o resgate de cautelas, no Monte de Soccorro e nas casas de penhores, demonstra, de um lado, o beneficio que o primeiro presta aos necessitados, graças ás taxas modicas por que faz os emprestimos e, de outro lado, o facto contristador de irem decrescendo as suas operações parallelamente ao augmento sensivel dos contractos do mesmo genero feitos pelos outros estabelecimentos. Entretanto, no primeiro caso, trata-se de uma verdadeira assistencia beneficiaria, ao passo que, no segundo, predominam visivelmente os interesses da agiotagem, motivo pelo qual são as casas de penhores obrigatoriamente fiscalizadas pela Policia.

*

O periodo de 1908-1912 representa uma interessante phase do regimen de circulação fiduciaria no Brazil, porquanto foi durante o mesmo quinquennio que funcionou regularmente e com grande efficacia o aparelho pouco antes creado para resolver o problema monetario. Da crise proveniente da depreciação a que chegou a venda do café, em 1905, — crise economicamente resolvida, em 2 de Fevereiro de 1906, por meio do Convenio de Taubaté e, em seguida, pelas operações destinadas a valorisar o principal producto da exportação brasileira, — resultou, entre outras cogitações, a de estabilisar o cambio, isto é, o valor em ouro da moeda papel.

Com esse intuito estabeleceu o Congresso Nacional, na lei n. 1.575, de 6 de Dezembro de 1906, o mecanismo da Caixa de Conversão, considerada pelo seu mais ardoroso partidario, o Dr. DAVID CAMPISTA, “uma medida de politica experimental, preparatoria talvez de transformações definitivas e mais profundas, que precisavam de ensinamentos da experiencia que a lei iria provocar e de um ambiente economico longamente preparado para recebê-las com proveito.” (1)

Pelos quadros do Anuario se verifica a rapidez com que se foram avolumando os depositos em ouro nas arcas da Caixa de Conversão, completando-se muito mais cedo do que geralmente se suppunha o maximo de 320.000:000\$000 de reservas metallicas fixado no artigo 3º da lei decretada e sancionada em fins de 1906.

Em menos de 4 annos, em vez de 30 ou 40, como presagiára o illustre Deputado PAULINO DE SOUZA (2), realizou-se a hypothese prevista no artigo 3º da referida lei, o que obrigou, em 1910, o Governo Federal a solicitar do Congresso novas medidas a respeito, consubstanciadas na lei n. 2.357, de 31 de Dezembro de 1910, a qual foi regulamentada por decreto n. 8.512, de 11 de Janeiro de 1911. Em virtude dessa lei, a taxa de conversão das moedas subiu de 15 a 16 d., ficando o governo responsavel pela quantia de 19.339:776\$016 (diferença causada pela alteração da taxa) e devendo deposital-a em especie no praso de 5 annos. Foi elevado o maximo dos depositos a 900.000:000\$000, encaminhando-se ascencionalmente para esse limite a somma depositada em ouro, que já representava, em 31 de Dezembro de 1912, nada menos de 406.035:800\$000 de notas em circulação.

(1) DAVID CAMPISTA — *Discurso pronunciado na Camara dos Deputados em 1º de Setembro de 1906.* (Documentos Parlamentares, Caixa de Conversão, 1º vol, pag 233)

(2) PAULINO DE SOUZA. — *Discurso pronunciado da Camara dos Deputados em 3 de Setembro de 1906.* (Documentos Parlamentares, Caixa de Conversão, 1º vol, pag 275)

Movimento da Caixa de Conversão (1906 - 1912)

ANNOS	DEPOSITO EQUIVALENTE EM MOEDA NACIONAL (1)					Valor das notas em circulação
	Entradas	Saídas	DIFERENÇA A FAVOR		Saldo em 31 de Dezembro	
			das entradas	das saídas		
1906..	37.363:513\$512	81:088\$000	37 282:425\$512	—	37.282:425\$512	37.281:900\$000
1907..	76 366:909\$321	13 607:566\$715	62.759:342\$606	—	100 041:768\$118	100.032:700\$000
1908..	4 932:342\$715	15 577:757\$581	—	10.645:414\$866	89.396:353\$252	89.386:850\$000
1909..	148 497:301\$289	12.609:880\$225	135.887:421\$064	—	225.283:774\$316	225.279:390\$000
1910..	107 081:489\$477	28.374:928\$085	78.706:561\$392	—	303 990:335\$708	303.990:250\$000
1911...	123.733:380\$542	49 238:053\$539	74 495:327\$003	—	359.145:886\$695	378.483:010\$000
1912	75 128:446\$974	47.568:301\$890	27 560:145\$084	—	386 706:031\$779	406.035:800\$000

Emquanto assim augmentava a circulação conversivel, era ao mesmo tempo reduzido o papel-moeda, crescendo cada vez mais os fundos destinados ao seu resgate e, sobretudo, á sua garantia.

Situação do meio circulante em 31 de Dezembro (1906 - 1912)

ANNOS	VALOR DAS NOTAS		
	do Thesouro Nacional	da Caixa de Conversão	Total
1906.	664 792:960\$500	37 281:900\$000	702.074:860\$500
1907.	643.531:727\$000	100 032:700\$000	743.564:427\$000
1908.	634 682:852\$000	89.386:850\$000	724.069:702\$000
1909.	628 452:732\$000	225:279:390\$000	853.732:122\$000
1910.	621 005:255\$500	303 990:250\$000	924 995:505\$500
1911.	612.519:626\$000	378.483:010\$000	991.002:636\$000
1912.	607.025:525\$000	406.035:800\$000	1.013.061:325\$000

Abstrahindo-se, pois, de outros indices reveladores de melhor situação economica, e tendo-se em vista apenas as cifras relativas ao movimento monetario, forçoso é confessar que eram até certo ponto satisfactorias as condições do Brazil ao findar o anno de 1912. Effectivamente, normalisado o cambio pela Caixa de Conversão,— durante o periodo em que ella esteve funccionando regularmente,— e a despeito das oscillações do thermometro monetario em 1910, manteve-se com a desejavel estabilidade a média das cotações cambiaes, de accôrdo com as duas taxas successivamente em vigor para a troca do ouro pelas notas da Caixa e vice-versa.

Annos	Cotação média do cambio
1908.....	15 5/32
1909.....	15 9/64
1910.....	16 13/64
1911.....	16 1/8
1912.....	16 5/32

(1) Ao cambio de 15 d. até 1910, e ao de 16 d. em 1911 e 1912.

Tambem a analyse do movimento de fundos publicos, no periodo de 1908-1912, revela a cotação, em geral, favoravel dos titulos do governo. As apolices da divida interna, do valor nominal de um conto de réis e juros de 5 % e 6 %, mantiveram durante o citado quinquennio cotações maximas e minimas visinhas dos limites do par.

ANNOS	COTAÇÕES MINIMAS		COTAÇÕES MAXIMAS	
	Apolices de 5 %	Apolices de 6 %	Apolices de 5 %	Apolices de 6 %
1908	982\$000	997\$000	1:050\$000	1:028\$000
1909	980\$000	1:000\$000	1:035\$000	1:025\$000
1910	970\$000	1:001\$000	1:040\$000	1:020\$000
1911	985\$000	1:000\$000	1:040\$000	1:018\$000
1912	968\$000	995\$000	1:050\$000	1:015\$000
No quinquennio	970\$000	995\$000	1:050\$000	1:028\$000

Sendo de longa data fiduciario o meio circulante do Brazil, era de prever diminuta fosse a cunhagem das peças de ouro na Casa da Moeda, que, de ordinario, aproveita mais particularmente a actividade das suas officinas para o fabrico das moedas divisionarias de prata e bronze. Entretanto, durante o quinquennio de 1908-1912, foram cunhadas no referido estabelecimento cerca de 31.000 moedas de ouro, além de perto de 36 milhões das moedas de prata e bronze, — conforme indicam as quantidades e valores seguintes:

Moedas de ouro	{ De 20\$000	28 892	577:840\$000
	» 10\$000	2 081	20:810\$000
Moedas de prata	{ De 2\$000	4 961.000	9 922:000\$000
	» 1\$000	9 174.200	9.174:200\$000
	» \$500	728.000	364:000\$000
Moedas de bronze {	De \$040	12.191.250	487:650\$000
	» \$020	8.625 000	172:500\$000

A notavel cunhagem de 30.973 moedas de ouro foi feita, segundo informação official, por conta de particulares, e, provavelmente, para lastro ou deposito na Caixa de Conversão, em troca das respectivas notas, — o que parece comprovado pelas entradas de ouro nacional na mesma Caixa desde 1906 e, sobretudo, nos annos seguintes. De ha muito que taes moedas desapareceram inteiramente da circulação. “Têm existido brasileiros que nasceram, envelheceram e morreram sem ter chegado a ver sequer uma moeda nacional de ouro”, exclamou no Parlamento o illustre Deputado DR. CINCINATO BRAGA, após haver ponderado: “E’ preciso reflectir, por outro lado, que uma nação não deve, nem póde viver indefinidamente no regimen consumptivo do curso forçado. O Brazil tem soffrido desse cancro durante perto de 90 annos”. (1)

Infelizmente, não ha indicios salutaes de que a cura desse mal se opere em breve prazo. Ao contrario, os acontecimentos dos annos posteriores a 1912 vieram difficultar ainda mais o saneamento da nossa moeda ou meio circulante.

*

Falando com isenção e franqueza, é forçoso confessar que jamais foram verdadeiramente prosperas as condições financeiras do Brazil. Ao abuso das emissões de papel-moeda, aos successivos emprestimos externos e ao regimen

(1) CINCINATO BRAGA — *Discurso pronunciado na Camara dos Deputados em 14 de Dezembro de 1910*

dos *deficits* orçamentarios deve o paiz a situação precaria a que chegaram as suas finanças. O mal, já latente no tempo do Imperio, tem sido aggravado na Republica com a faculdade concedida aos Estados de realizarem emprestimos no exterior por meio de operações bancarias ou de outra natureza. Excederia, entretanto, os limites ou intuitos dos rapidos commentarios aos quadros estatisticos deste Annuario, um resumo, embora succinto, da historia financeira do Brazil. Nem haveria, como justificativa de tal empreza, a necessidade de preencher uma lacuna, pois o assumpto tem sido esclarecido, com toda proficiencia, não só pelos DRs. CASTRO CARREIRA (1) e AMARO CAVALCANTI (2), que já assignalaram os mais notaveis traços das finanças nacionaes no regimen monarchico, como ainda por outros illustres brasileiros, entre os quaes o VISCONDE DE OURO PRETO (3) e os DRs. VIEIRA SOUTO (4) e PANDIÁ CALOGERAS (5), cujas referencias abrangem os principaes factos occorridos no antigo e no actual regimen, extendendo-se as suas valiosas apreciações, respectivamente, até 1899, 1907 e 1910.

Após rigorosa critica da gestão financeira dos estadistas do Imperio, o DR. AMARO CAVALCANTI pergunta: “Quaes as condições economico-financeiras do Brazil? O Imperio fel-as, deixou-as, *solidamente* prosperas, *solidamente* desenvolvidas, capazes de garantir, desde já, ao Estado um bem estar completo, a sua elevação progressiva?”

A estas e outras interrogações, assim responde:

“Não, evidentemente não. Deixou-as, acaso, *realmente* pessimas, *inevitavelmente* ruinosas? Não tambem; evidentemente não. As finanças do Brazil, ao findar o Imperio, ficaram *taes quaes eram a resultante de nossos meios*, até então postos em acção, ou antes, *taes quaes* tinham a sua razão de ser.” (6)

E’ esta tambem a conclusão a que parece ter chegado, com mais optimismo, o DR. CASTRO CARREIRA, ao encerrar, em 1889, a sua historia financeira e orçamentaria: “O paiz está constituido, si não bem organizado, ao menos nas melhores condições de o ser, com uma receita de 150.000:000\$000, e uma divida apenas de pouco mais de cinco vezes superior á receita annual. Cheio de recursos naturaes e pujante de elementos de prosperidade, como estradas de ferro, telegrapho electrico, navegação a vapor, engenhos centraes, instituições de credito, companhias industriaes; de que sómente precisa é de paz, socego e verdadeiro patriotismo; felizmente a nova vida desponta no meio de perfeita tranquillidade e ordem inalteravel, que faz honra ao bom senso da nação.” (7)

Não se contentou, porém, com essa esperançosa situação economica o governo republicano. Quiz desde logo assumir uma attitude mais audaz nos negocios publicos, emprehendendo grandes melhoramentos materiaes, a par de radicaes transformações na politica nacional. A satisfação dos encargos assumidos e o pagamento das despezas acarretadas por successivos movimentos

(1) LIBERATO DE CASTRO CARREIRA — *Historia financeira e orçamentaria do Imperio do Brazil desde a sua fundação* Rio de Janeiro, 1889

(2) AMARO CAVALCANTI — *Resenha financeira do ex-Imperio do Brazil em 1889* Rio de Janeiro, 1890

(3) VISCONDE DE OURO PRETO — *A Decada Republicana* — Finanças, 2ª edic., Rio de Janeiro, 1902

(4) CENTRO INDUSTRIAL DO BRAZIL.— *O Brazil. Suas riquezas naturaes Suas industrias*. Vol. I Introducção — Finanças. Rio de Janeiro, 1907

(5) J. P. CALOGERAS — *La Politique Monétaire du Brésil*. Rio de Janeiro, 1910.

(6) AMARO CAVALCANTI — *Op. cit.*, pag. 92 Os gryphos são do auctor.

(7) LIBERATO DE CASTRO CARREIRA.— *Op. cit.*, pags. 795 e 796

reaccionarios, civis e militares, perturbaram seriamente as finanças do Brazil, produzindo o desequilíbrio revelado pelos constantes *deficits* orçamentarios, pelos multiplos emprestimos externos e internos e pelas avultadas quantias de papel-moeda postas em circulação.

A divida externa da União, que era de £ 30.351.500 em 1889, foi subindo successivamente até chegar a £ 93.333.725 em 1912. O total das apolices emitidas, equivalente á somma de 434.841:300\$000 em 31 de Março de 1889, attingiu no fim do anno de 1912 á elevada somma de 685.289:600\$000. O valor total das notas inconversíveis em circulação, na importancia de 197.156:563\$000 em 1889, foi tambem augmentando constantemente até chegar a 779.965:423\$000 em 1898, baixando em seguida, gradualmente, a 607.025:525\$000 em 1912, graças ás medidas financeiras postas em pratica a partir de 1898. A taxa do cambio, acima do par em 1889, decresceu extraordinariamente, chegando em Abril de 1898 á infima cotação de 5 $\frac{5}{8}$. Emfim, tanto na Monarchia, como na Republica, e a contar de 1831-32, apenas nos exercicios de 1831-32, 1832-33, 1833-34, 1834-35, 1836-37, 1845-46, 1846-47, 1852-53, 1856-57, 1871-72, 1888, 1891, 1899, 1902, 1903, 1905, 1906 e 1907 deixou de haver *deficit* nos balanços da receita e da despeza.

Entretanto, quando a situação parecia desesperadora, no fatidico anno de 1898, a clarividencia do Presidente CAMPOS SALLES e a tenacidade do seu Ministro da Fazenda, DR. JOAQUIM MURTINHO, conseguiram não só vencer a crise, como estabelecer ainda os alicerces das grandiosas construcções levadas a effeito no quatriennio RODRIGUES ALVES.

Alludindo da maneira mais encomiastica á restauração financeira operada pelo Presidente CAMPOS SALLES, diz LEROY-BEAULIEU que, para consolidar a situação e evitar novas crises, devia o governo brasileiro, tanto dos Estados como da Federação, velar pelo equilibrio dos orçamentos, sem exaggero no empreendimento de obras publicas. Lamentando que o Brazil, assim como a Republica Argentina, tivessem ficado a meio caminho na valorisação da sua moeda e salientando a prosperidade economica do nosso paiz nos annos de 1908 a 1911, graças á alta dos preços do café e da borracha, julga, todavia, precaria a sua situação financeira e monetaria, por causa do abuso, nestes ultimos annos, dos emprestimos externos, feitos directamente, ou pelos Estados, por varias cidades, estradas de ferro e differentes empresas particulares. (1)

Assim pensa tambem o illustre DR. HOMERO BAPTISTA quando affirma que “é illusorio, absolutamente illusorio confiarmos tão sómente nas forças produtoras do paiz e com essa confiança lançarmo-nos no caminho dos compromissos impensados. O regimen dos *deficits*, que se succedem de anno para anno, não tem sido sufficiente para reprimir a tendencia das despezas. Os *deficits* subsistem e se avolumam e as despezas augmentam sem cessar.” (2)

Em 1912, ultimo anno abrangido pelo Anuario, o excesso da despeza sobre a receita da União foi maior ainda que o dos annos anteriores, correndo, sem duvida, por conta desses *deficits*, successivos e crescentes até 1915, as aperturas em que se tem visto o Thesouro Nacional nestes ultimos tempos.

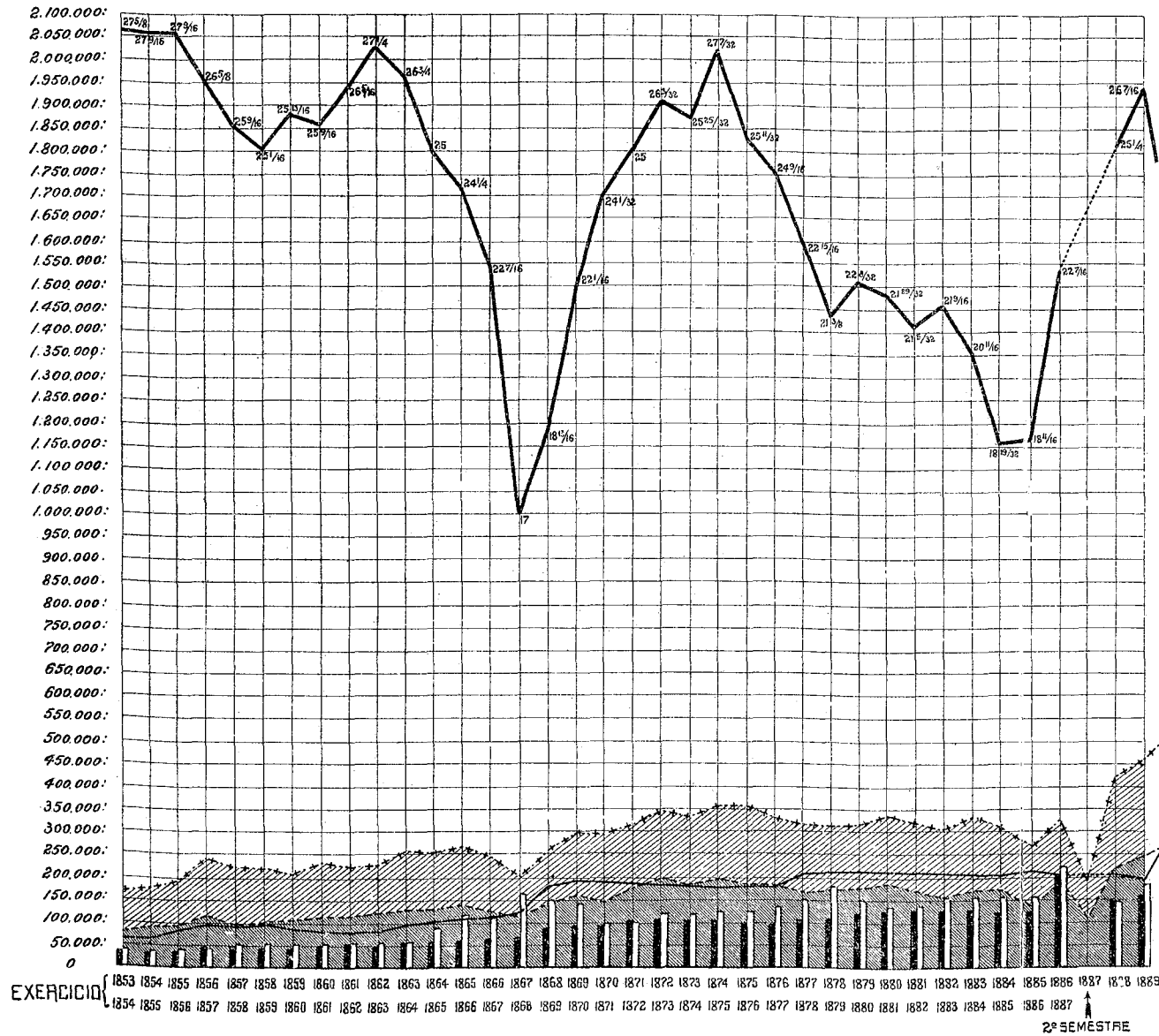
(1) PAUL LEROY-BEAULIEU. — *Traité de la Science des Finances*, 8^e edit, 1912, t. II, pags. 806 e 807.

(2) HOMERO BAPTISTA. — *A receita geral para 1913*, pag. 177.

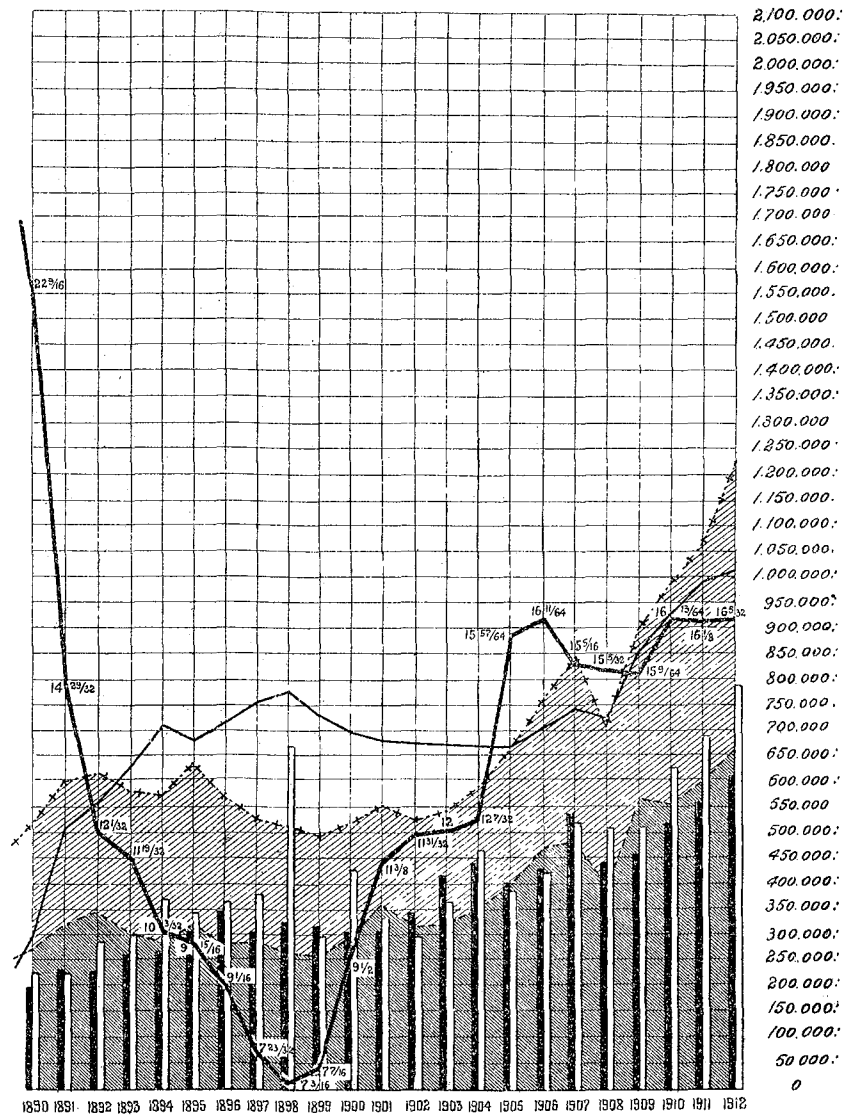
DIRECTORIA GERAL DE ESTATISTICA

Movimento annual da importação e da exportação comparativamente com o cambio medio e os totaes das emissões, da receita e da despesa, no periodo de 1853 a 1912

NO REGIMEN MONARCHICO



NO REGIMEN REPUBLICANO



LEGENDA
 Importação Exportação Cambio médio
 Total das emissões
 Receita Despesa

N.B. Os valores da importação e da exportação estão representados em cortos de reis (ouro)

J. Emilio Bion cartographo

Considerando como *deficit* a differença entre a receita, — ordinaria, extraordinaria e especial, — e a despesa escripturada no Thesouro por conta dos Ministerios, encontraremos as seguintes cifras para os annos de 1908 a 1912:

Annos	Deficits
1908	69.753:330\$243
1909	65.561:472\$040
1910.....	98.716:321\$097
1911	125.000:324\$672 ⁽¹⁾
1912.....	176.913:807\$646 ⁽¹⁾

A receita da União não permaneceu, porém, estacionaria; ao contrario, augmentou 38,6 % no intervallo de 1908 a 1912. A despesa, entretanto, cresceu em escala muito maior, pois foi, em 1912, cerca de 54,3 % mais elevada que a de 1908. Por esse motivo a divida externa, contrahida em libras e francos, que era, em 1908, equivalente a £ 77.926.388, representava, em 1912, a responsabilidade de £ 93.333 725, ou mais 19,8 %. A divida passiva interna, constituida por apolices, era, em 1908, de 545.476:600\$000, subindo a 685.789:600\$000, em 1912, ou mais 25,7 %. Finalmente, a divida fluctuante passiva, de 268.207:273\$189, em 1908, attingiu a somma de 304.520:101\$051, em 1912, accusando um accrescimo de 13,5 %.

As finanças dos Estados, embora menos abaladas que as da União, não ostentam algarismos muito mais animadores. A receita arrecadada e a despesa realizada durante o sexennio de 1907 a 1912, mesmo levando-se em conta a falta de uniformidade na escripturação dos elementos estatisticos, mais ou menos imperfeita nos differentes Estados, ainda assim indicam a persistencia de consideraveis *deficits*.

Annos	Deficits
1907.....	13.314 000\$000
1908.....	35.104:000\$000
1909.....	8.847:000\$000
1910.....	39.419:000\$000
1911.....	26 876:000\$000
1912	21.448:000\$000

Por circumstancias de ordem economica, ou por outras causas, foram forçados os governos dos Estados a contrahir uma divida passiva correspondente, em 1912, á somma de 956.244:422\$000, sendo 347.722:498\$000 provenientes de emprestimos internos e 608.521:924\$000 de emprestimos externos.

Além da União, 14 Estados têm compromissos permanentes fóra do paiz, correndo, portanto, o perigo de ver desorganizados os respectivos orçamentos pela simples mudança da taxa cambial. Tambem alguns municipios estão na dependencia desse factor aleatorio e, por tudo isso, opprime o Brazil a pesada responsabilidade de tres dividas externas.

Si é verdade que ha, ás vezes, vantagem em recorrer aos capitaes estrangeiros, quando favoravel o cambio, por ser menor a taxa dos juros desses emprestimos do que contrahindo-se a divida no proprio paiz, — não é menos verdade que a posição de devedor restringe, de alguma sorte, nas relações inter-

(1) Algarismos provisorios.

Considerando como *deficit* a differença entre a receita, — ordinaria, extraordinaria e especial, — e a despeza escripturada no Thesouro por conta dos Ministerios, encontraremos as seguintes cifras para os annos de 1908 a 1912:

Annos	Deficits
1908	69.753:330\$243
1909.....	65 561:472\$040
1910.	98.716:321\$097
1911	125 000:324\$672 (1)
1912.....	176.913:807\$646 (1)

A receita da União não permaneceu, porém, estacionaria; ao contrario, augmentou 38,6 % no intervallo de 1908 a 1912. A despeza, entretanto, cresceu em escala muito maior, pois foi, em 1912, cerca de 54,3 % mais elevada que a de 1908. Por esse motivo a divida externa, contrahida em libras e francos, que era, em 1908, equivalente a £ 77.926.388, representava, em 1912, a responsabilidade de £ 93.333.725, ou mais 19,8 %. A divida passiva interna, constituida por apolices, era, em 1908, de 545.476:600\$000, subindo a 685.789:600\$000, em 1912, ou mais 25,7 %. Finalmente, a divida fluctuante passiva, de 268.207:273\$189, em 1908, attingiu a somma de 304.520:101\$051, em 1912, accusando um accrescimo de 13,5 %.

As finanças dos Estados, embora menos abaladas que as da União, não ostentam algarismos muito mais animadores. A receita arrecadada e a despeza realizada durante o sexennio de 1907 a 1912, mesmo levando-se em conta a falta de uniformidade na escripturação dos elementos estatisticos, mais ou menos imperfeita nos differentes Estados, ainda assim indicam a persistencia de consideraveis *deficits*.

Annos	Deficits
1907.....	13.314 000\$000
1908.....	35.104:000\$000
1909.....	8.847:000\$000
1910.....	39.419:000\$000
1911.....	26.876:000\$000
1912.....	21.448:000\$000

Por circumstancias de ordem economica, ou por outras causas, foram forçados os governos dos Estados a contrahir uma divida passiva correspondente, em 1912, á somma de 956.244:422\$000, sendo 347.722:498\$000 provenientes de emprestimos internos e 608.521:924\$000 de emprestimos externos.

Além da União, 14 Estados têm compromissos permanentes fóra do paiz, correndo, portanto, o perigo de ver desorganizados os respectivos orçamentos pela simples mudança da taxa cambial. Tambem alguns municipios estão na dependencia desse factor aleatorio e, por tudo isso, opprime o Brazil a pesada responsabilidade de tres dividas externas.

Si é verdade que ha, ás vezes, vantagem em recorrer aos capitaes estrangeiros, quando favoravel o cambio, por ser menor a taxa dos juros desses emprestimos do que contrahindo-se a divida no proprio paiz, — não é menos verdade que a posição de devedor restringe, de alguma sorte, nas relações inter-

(1) Algarismos provisorios.

nacionais, a liberdade de acção. Não é outro o modo de pensar do eminente economista italiano F. S. NITTI, quando considera menos grave o caso de dividas publicas, feitas á custa de capitaes nacionaes, realmente disponiveis, do que a contingencia de realizal-as graças ao credito estrangeiro. “Sem duvida, (acrescenta elle), a intervenção de capitaes estrangeiros póde auxiliar a industria nacional. Os Estados, porém, que se sobrecarregam de excessivos compromissos com os paizes estranhos, ficam naturalmente sujeitos a todas as vicissitudes da politica internacional. Evidentemente é menor a estabilidade dos seus consolidados e, ainda que seja pequena a inferioridade em que se achem entre os grandes Estados, tornam-se de alguma sorte vassallos das nações estrangeiras mais poderosas. Os Romanos não diziam sem razão: *Alienum aes acerba servitus*. Não ousamos dizer que Portugal e a Grecia têm, na politica internacional, a mesma independencia que a Suissa e a Belgica.” (1)

Grças á persistencia com que, ha varios annos, a Directoria de Estatistica vem solicitando dos governos municipaes informações sobre o movimento financeiro das respectivas circumscrições administrativas, constam da ultima parte do Anuario os elementos até agora obtidos relativamente á receita e despeza e á divida passiva de quasi todos os municipios existentes de 1908 a 1912.

A analyse da receita e despeza de cada um dos municipios informantes revela, desde logo, o *crescendo* da arrecadação e, sobretudo, dos dispendios realizados pelos governos locaes. E', aliás, o que se observa geralmente em todos os paizes civilizados. “O maior obstaculo a um bom regimen financeiro local, diz LEROY-BEAULIEU, — é o excessivo desenvolvimento das despezas. Todas as assembléas departamentaes e municipaes querem distinguir-se por grandes obras, algumas de real interesse publico e outras de pura ostentação. Este zêlo, — continúa o mesmo escriptor, — é louvavel em principio, mas conduz, muitas vezes, a exaggerados emprehendimentos. Não existe no mundo civilizado um só paiz, cujas provincias e, principalmente, cujas cidades não se tenham deixado arrastar a um lamentavel desperdicio dos dinheiros publicos. O exemplo da França, — conclue o grande financista, — não é unico nesse genero. A Inglaterra, a Italia, os Estados Unidos da America, offerecem provas frisantes dos mesmos esbanjamentos, dos quaes tambem não fica isenta a Belgica, e, si pesquisarmos bem, é quasi certo que a Allemanha igualmente nos forneça a demonstração desta these.” (2)

A proposito das finanças municipaes, manifestando a sua preferencia pelo auxilio pecuniario ás iniciativas locaes dignas de confiança, assim se exprime o Deputado CINCINATO BRAGA, illustrado relator do orçamento do Ministerio da Agricultura: “As Camaras Municipaes do Brazil, em sua generalidade, arrecadam impostos apenas para fazerem eleições e para proporcionarem meio de vida a uns tantos serviços de partido. Rara é aquella que não exgotta nisso sua arrecadação, e rarissima a que não emprega seus pequenos saldos em tolos embelezamentos urbanos.

“O auxilio pecuniario áquellas que tomarem a sério seu papel de fomentar a sua agricultura e sua industria pastoril, em vez de incrementar a industria do parasitismo partidario, dará em resultado a criação de modelos a serem

(1) F. S. NITTI.— *Principes de Science des Finances*, trad. franc. de J. CHAMARD, pags. 630 e 631.

(2) PAUL LEROY-BEAULIEU.— *Op. cit.*, tom. I, pag. 938.

imitados por outras. O Estado de S. Paulo, com a grande maioria de suas municipalidades, serve hoje para demonstrar que o exemplo nestas materias vale tudo, porque é uma fonte de bom contagio". (1)

A estas considerações devemos associar as sensatas palavras com que LEROY-BEAULIEU tambem critica a administração dos governos locais:

"Sómente no futuro é licito esperar seja menor que no passado a inclinação das provincias e das communes para as despezas, tanto de utilidade publica, como de luxo. De outro lado, hão de augmentar cada vez mais as rendas do patrimonio das cidades, as receitas que ellas auferem das concessões d'agua, gaz, electricidade, telephone, transportes em geral, etc. Outr'ora era possível prever, para os nossos bisnetos, o dia em que os impostos locais pudessem ser diminuidos, mas o pendor á prodigalidade, que parece ainda mais natural na democracia do que nas antigas e tradicionaes administrações, attenua essa esperança. A 2ª metade do XIX seculo e o começo do XX seculo accumularam, entretanto, grandes obras de utilidade publica, das quaes irão gozar, quasi de graça, as gerações futuras.

"A experiencia prova que a imprudencia e a precipitação, que são em todos os países do mundo os traços característicos da gestão financeira dos municipios, obrigam o Estado a uma séria vigilancia e a uma fiscalização constante da administração local. Na Inglaterra, como na França, limitou-se o direito que os municipios tinham de contrahir emprestimos, o mesmo fazendo varias constituições da grande União Americana. Póde-se dizer que até agora a prodigalidade e a imprevidencia dos grandes governos da Europa só foram excedidas pela imprevidencia e prodigalidade das administrações municipaes das grandes cidades." (2)

Em finanças, como em tudo o mais, as estatísticas minuciosas e bem elaboradas dão ao legislador, como ao chefe de governo, os elementos indispensaveis para estabelecer paralelos e tirar conclusões. Assignalar, na arrecadação, o contingente fornecido pelas diversas verbas da receita e, nos gastos geraes, a parte correspondente ás principaes despezas, tal é o aperfeiçoamento de que ainda se resente a estatística financeira ora apresentada, não só no que diz respeito aos municipios, como tambem no que se refere aos Estados.

Devido á minuciosidade das informações publicadas nos annuarios estatísticos de S. Paulo e nos relatorios do Secretario geral de Santa Catharina, temos a vantagem de conhecer, discriminadamente, os algarismos relativos ás receitas e ás despezas municipaes desses dois Estados. Crescendo cada vez mais a corrente dos que se interessam pelo desenvolvimento da instrucção, pela pratica dos são principios economicos, pelo melhoramento das condições sanitarias das populações do interior, — é, certamente, um indice de primeira ordem o zelo ou o descaso dos governos locais relativamente á diffusão do ensino, ao aperfeiçoamento dos serviços de viação, á execucao de obras e melhoramentos directamente ligados á salubridade dos meios ruraes e urbanos, convindo saber, a par disso, quaes os municipios em que o regimen tributario, bem ou mal instituido, favorece ou dificulta a producção agricola ou industrial, o exercicio de quaesquer profissões. Futuramente ha de ser este o criterio a seguir, quando

(1) CINCINATO BRAGA — *Parecer sobre o orçamento do Ministerio da Agricultura* — "Diario Official", 22 de Agosto de 1917, pag. 1798.

(2) PAUL LEROY-BEAULIEU. — *Op. cit.*, pags. 945 e 946.

mais minuciosos forem os elementos colligidos pelas estatisticas. Por emquanto, apenas os municipios de São Paulo e Santa Catharina realizaram esse *desideratum*.

Eis, em resumo, o quadro das receitas e despezas municipaes, nos dois referidos Estados, no exercicio de 1914:

Receita e despeza dos municipios dos Estados de São Paulo e Santa Catharina ⁽¹⁾

ESPECIFICAÇÃO	SÃO PAULO ⁽²⁾		SANTA CATHARINA	
	Importancia	%	Importancia	%
RECEITA ARRECADADA				
Imposto de industrias e profissões . . .	10 146:140\$206	27,98	184:576\$134	13,50
" predial	2.534:963\$701	6,99	173:629\$028	12,70
Taxa de agua.. . . .	⁽³⁾ 1 510:461\$773	4,17	11:148\$340	0,82
" de exgottos	⁽⁴⁾ 319:146\$697	0,88	—	—
Renda de matadouros	1 815:890\$020	5,01	71:245\$486	5,21
" de mercados	837:746\$286	2,31	27:102\$584	1,98
Divida activa	1 364:984\$813	3,76	35:571\$573	2,60
Outras receitas	11.846:926\$965	32,67	728:911\$419	53,33
Emprestimos	4.668:492\$221	12,87	—	—
Saldos do exercicio anterior	1 217:571\$175	3,36	134:689\$804	9,86
TOTAL	⁽⁵⁾ 36.262:323\$857	100,00	⁽¹³⁾ 1 366:874\$368	100,00
DESPEZA REALIZADA				
Governo, Camara e Secretarias	⁽⁶⁾ 4.345:192\$314	12,50	235:661\$242	18,03
Obras	⁽⁷⁾ 6 111:448\$741	17,58	526:981\$714	40,32
Instrucção	⁽⁸⁾ 824:372\$563	2,37	92:732\$075	7,10
Iluminação	⁽⁹⁾ 1 692:759\$048	4,87	43:577\$170	3,33
Serviço de aguas	⁽¹⁰⁾ 292:640\$363	0,84	—	—
" de exgottos	⁽¹⁰⁾ 551:035\$369	1,59	—	—
Limpeza	⁽¹¹⁾ 2 737:662\$233	7,87	—	—
Hygiene e assistencia	⁽¹²⁾ 796:597\$001	2,29	27:041\$775	2,07
Divida passiva	8 647:552\$675	24,88	69:836\$808	5,34
Outras despezas	8.764:767\$029	25,21	311:113\$615	23,81
TOTAL	⁽¹²⁾ 34:764:027\$336	100,00	1 306:944\$399	100,00

Sem discriminar as verbas, por falta de informações, o Anuario consigna, por municipios, no periodo de 1908 a 1912, as importancias das receitas e despezas geraes, orçadas e realizadas. E' possivel, entretanto, que nem sempre tenha vigorado o mesmo criterio no fornecimento das cifras totaes, onde podem figurar englobadas, ou não, sommas resultantes de saldos ou emprestimos.

Confrontando as quantias orçadas com as importancias provenientes da arrecadação, no periodo de 1908 a 1912, apuram-se os algarismos que se seguem:

(1) Informações extrahidas do *Anuario Estatistico de São Paulo*, 1914, e do Relatorio apresentado ao DR. FELIPPE SCHMIDT, Governador do Estado de Santa Catharina, pelo DR. FULVIO ADDUCCI, Secretario geral, em 1 de Julho de 1915 (2) Os algarismos se referem a 172 municipios, faltando informações relativamente a 7 (3) Inclusive o producto da taxa de exgottos de 10 municipios e da taxa sanitaria de 1 municipio Não comprehende a renda do serviço de aguas da Capital, cuja arrecadação é feita pelo Estado (4) Includo neste total o producto da taxa d'agua de 5 municipios Excluida a renda do serviço de exgottos da Capital, cuja arrecadação é feita pelo Estado (5) Pelos totaes constantes do *Anuario* (pags 204-205), obtem-se a somma acima mencionada e não 36 262:294\$857. (6) Excluidas as despezas de expediente da Camara Municipal da Capital, que figuram em outra verba (7) Inclusive despezas de outras origens no tocante a 6 municipios (8) Inclusive auxilios diversos, quanto a 1 dos municipios (9) Exclusive a de 1 municipio, por figurar em outra verba (10) No municipio da Capital o custeio deste serviço é feito pelo Estado (11) Exclusive a do municipio da Capital, por figurar em outra verba (12) Pelos totaes constantes do *Anuario* (pags 212-213), obtem-se a somma acima mencionada, e não 34 764:061\$334 (13) Esta (e não 1 375:271\$093) é a somma que se obtem pelos totaes constantes do mappa do Relatorio (pag 187) (14) Inclusive as despezas provenientes da remoção de lixo e materias feacas

Receita municipal orçada e arrecadada

ESTADOS	IMPORTANCIA DA RECEITA EM CONTOS DE RÊIS (1)									
	1908		1909		1910		1911		1912	
	Orçada	Arrecadada	Orçada	Arrecadada	Orçada	Arrecadada	Orçada	Arrecadada	Orçada	Arrecadada
Alagoas	436	461	452	516	508	574	534	569	557	453
Amazonas	4 014	3 572	4 085	3 743	4 373	3 650	4 563	4 299	5 044	4 316
Bahia	7 565	8 152	7 107	6 826	7 198	7 007	8 417	8 202	8 675	8 202
Ceará	643	644	678	690	719	765	745	760	746	804
Districto Federal	24 824	39 161	24 824	53 724	24 824	50 852	24 824	39 632	24 824	47 812
Espirito Santo	728	584	734	661	703	721	777	809	906	1 072
Goyaz	337	314	363	318	417	375	405	378	500	443
Maranhão	895	861	906	871	967	916	955	1 003	1 012	693
Matto Grosso	565	524	613	580	755	708	890	740	973	814
Minas Geraes	6 622	6 339	6 888	6 776	7 172	7 153	7 643	7 923	9 154	9 527
Pará	9 508	9 612	9 337	9 749	9 581	10 640	9 911	8 962	9 452	10 893
Parahyba	418	367	449	390	429	418	456	460	467	450
Paraná	1 014	1 028	1 139	1 186	1 164	1 156	1 227	1 341	1 287	1 363
Pernambuco	2 956	3 110	3 110	3 150	3 196	9 280	3 385	5 056	3 400	3 570
Piahy	357	317	393	403	409	426	443	403	460	444
Rio de Janeiro	4 002	3 243	4 013	3 223	4 074	3 548	4 111	4 240	4 450	5 163
Rio Grande do Norte	306	302	341	279	351	302	316	358	358	335
Rio Grande do Sul	7 653	9 027	8 727	9 643	9 314	11 056	9 814	11 684	10 676	14 194
Santa Catharina	769	837	800	885	824	907	859	925	866	1 211
São Paulo (2)	49 740	49 740	47 321	47 321	52 732	52 732	49 279	49 279	51 793	51 793
Sergipe	344	292	327	291	323	284	337	307	367	352
TOTAL	123 686	138 507	122 607	151 225	130 033	163 470	129 891	147 330	135 967	163 904

Despeza municipal fixada e realizada

ESTADOS	IMPORTANCIA DA DESPEZA EM CONTOS DE RÊIS (1)									
	1908		1909		1910		1911		1912	
	Fixada	Realizada	Fixada	Realizada	Fixada	Realizada	Fixada	Realizada	Fixada	Realizada
Alagoas	433	446	450	541	505	597	533	689	554	452
Amazonas	3 911	3 488	3 953	3 581	4 346	3 820	4 475	4 151	4 699	4 226
Bahia	7 524	7 875	9 282	8 978	9 373	9 171	8 981	8 728	9 209	8 641
Ceará	618	621	649	627	688	708	714	730	714	744
Districto Federal	24 671	38 932	24 671	53 304	24 671	50 291	24 671	38 793	24 671	47 781
Espirito Santo	703	569	702	630	664	703	730	790	852	1 026
Goyaz	330	277	365	310	396	363	388	369	478	444
Maranhão	888	920	900	1 102	957	912	952	1 310	1 009	763
Matto Grosso	531	499	589	506	736	652	828	647	843	775
Minas Geraes	6 626	7 057	6 977	7 768	7 166	8 354	7 649	9 419	9 159	10 101
Pará	9 271	9 307	9 179	9 669	9 442	10 253	9 561	10 387	9 377	10 580
Parahyba	391	376	427	394	420	401	441	449	446	451
Paraná	1 013	1 018	1 138	1 164	1 161	1 148	1 225	1 330	1 284	1 316
Pernambuco	2 946	3 374	3 093	2 992	3 188	7 245	3 381	4 665	3 394	3 186
Piahy	346	315	380	389	393	385	432	437	449	430
Rio de Janeiro	4 002	3 216	4 011	3 190	4 075	3 286	4 153	4 049	4 636	4 989
Rio Grande do Norte	292	285	327	275	333	310	304	333	341	341
Rio Grande do Sul	7 658	8 780	8 731	9 584	9 317	10 838	9 815	11 350	10 646	13 298
Santa Catharina	762	839	793	894	819	877	853	862	861	1 068
São Paulo (2)	46 187	46 187	44 902	44 902	42 889	42 889	44 991	44 991	44 469	44 469
Sergipe	327	293	321	292	316	266	328	306	389	329
TOTAL	119 430	134 674	121 840	151 092	121 855	153 469	125 405	144 785	128 480	155 410

Do conjunto das informações relativas ás receitas federaes, estaduais e municipaes, deduz-se logo á primeira vista que, por dispôr o thesouro da União de maiores recursos, é tambem o que supporta encargos mais onerosos. A analyse dos algarismos referentes ao quinquennio de 1908 a 1912 demonstra que o governo central arrecadou no ultimo anno a importancia de 611.464 contos, despendendo, entretanto, 788.378 contos, ou mais 240.967, além da somma de

(1) Totaes constantes do *Anuario*, accrescidos das quantias avaliadas para os municipios não informantes (2) Para a receita orçada e a despeza fixada foram adoptados os algarismos da receita arrecadada e da despeza effectuada, segundo as informações do *Anuario Estatistico de S Paulo*, 1908 a 1912.

547.411 contos em que fôra fixada a despeza no referido exercicio financeiro. Nos 20 Estados a receita arrecadada attingiu, em 1912, a importancia de 238.244 contos, contra a despeza realizada de 259.692 contos; havendo, portanto, tambem um *deficit* de 21.448 contos. Emfim, elevou-se o total da receita arrecadada por 1.229 municipios (inclusive o Districto Federal) á somma de 163.904 contos, dos quaes foram despendidos 155.410, — o que revela um pequeno saldo de 8.494 contos. (1) Englobadamente, a arrecadação das receitas, federal, estadual e municipal, attingiu, em 1912, a elevadissima cifra de 1.013.612 contos, contra a cifra, ainda mais notavel, de 1.203.480 contos, — ou nada menos de 189.868 contos de *deficit*.

Eis, em numeros proporcionaes, as porcentagens que correspondem ás receitas e despezas, federaes, estaduaes e municipaes: 60 %, 23 %, 17 %, respectivamente, quanto á receita; 65 %, 22 %, 13 %, quanto á despeza.

Nos annos anteriores foram mais ou menos semelhantes as porcentagens das finanças da União, dos Estados e dos Municipios, conforme se poderá deduzir do seguinte quadro:

Receita e despeza da União, dos Estados e dos Municipios

ESPECIFICAÇÃO	1908	1909	1910	1911	1912	
RECEITA (EM CONTOS DE RÊIS)						
União.	{ Orçada (2)	435 906	462.758	442.896	490.178	517 604
	{ Arrecadada (3)	441 259	452 726	524 819	563 553	611 464
Estados	{ Orçada	167 887	165 991	178 743	190.507	206.318
	{ Arrecadada	157.626	190 695	188 900	200 260	238.244
Municipios (4)	{ Orçada	123 686	122 607	130 033	129.891	135.967
	{ Arrecadada	138 507	151 225	163 470	147.330	163 904
Somma	{ Orçada	727 479	751 356	751 672	810.576	859.889
	{ Arrecadada	737.392	794 646	877 189	911.143	1.013.612
DESEPEZA (EM CONTOS DE RÊIS)						
União	{ Fixada (2)	447 597	466 055	439.774	550 563	547 411
	{ Realizada (3)	511 013	518 288	623.536	688.553	788.378
Estados	{ Fixada	168.923	167 772	178 607	190 405	206.199
	{ Realizada	192.730	199 542	228 319	227 136	259.692
Municipios (4)	{ Fixada	119.430	121 840	121 855	125 405	128 480
	{ Realizada	134 674	151 092	153 469	144.785	155.410
Somma	{ Fixada	735 950	755 667	740 236	866 373	882 090
	{ Realizada	838 417	868 922	1 005.324	1.060.474	1.203 480

A disparidade dos elementos que definem a situação financeira dos diversos paizes impede, de alguma fôrma, o confronto internacional, visto como, segundo pondera M. BLOCK, “em materia financeira, o rotulo é muitas vezes illusorio e as comparações não raro occultam artificios”. (5) Sendo, porém, o assumpto, realmente interessante, algumas repartições officiaes delle se têm occupado, publicando varios dados estatisticos, mas resalvando sempre, nas notas dos respectivos quadros, as divergencias impossiveis de evitar. São notaveis, nesse

(1) No Brazil e, em geral, em todos os paizes se dá o contrario do que succede na Inglaterra, onde, conforme allude F. S. NITTI, as despezas dos poderes locaes são quasi identicas ás que faz o Estado (*Op. cit.*, pag. 90)

(2) A parte ouro foi convertida em papel ao cambio de 15 d. até 1909, e ao de 16 d., de 1910 a 1912.

(3) Os algarismos quanto a 1911 e 1912 são provisórios. A parte ouro foi convertida em papel segundo os cambios acima indicados. (4) Inclusive o Districto Federal.

(5) M. BLOCK.— *Traité Théorique et Pratique de Statistique*, pag. 560.

particular, as estatísticas do *Bureau of Foreign and Domestic Commerce*, constantes dos Annuarios editados sob o titulo de *Statistical Abstract of The United States*. Recorrendo, de preferencia, a essas publicações, relativas aos annos de 1912 e 1913, pôde a Directoria de Estatistica organizar a seguinte tabella dos orçamentos e da divida passiva dos principaes paizes :

Receita orçada, despeza fixada e divida passiva dos principaes paizes (1912) (1)

PAIZES	RECEITA ORÇADA		DESPEZA FIXADA		DIVIDA PASSIVA	
	Em contos de réis ao cambio de 16 d.	Por habitante	Em contos de réis ao cambio de 16 d	Por habitante	Em contos de réis ao cambio de 16 d	Por habitante
Europa						
Allemanha.....	(2) 2.117 189	32\$610	(2) 2 117 189	32\$610	3 629.083	57\$884
Estados	4 587 668	69\$412	4 530.243	68\$302	11 514 939	175\$934
Austria-Hun- gria	(3) 286.506	5\$610	(3) 286 506	5\$610	3.240.499	63\$402
Monarchia dual	1.825 144	64\$450	1 824.953	64\$450	4 418 422	156\$023
Hungria	1 159 254	55\$511	1 159 221	55\$511	3 907 665	187\$092
Belgica.....	421.499	56\$066	421 499	56\$066	2 284 074	303\$847
Bulgaria.....	113.189	26\$137	112.388	25\$952	417 027	96\$320
Dinamarca.	(5) 78 881	28\$603	(5) 96 563	35\$014	277.432	100\$635
França	2 675 931	67\$563	2 675 712	67\$563	19 367 782	489\$059
Grecia	85 732	32\$148	85 261	31\$994	548.361	205\$678
Hespanha	(2 e 6) 624.249	31\$840	(3 e 7) 577 026	29\$435	5 596 392	285\$384
Italia	(2) 1.574 028	45\$371	(2) 1 564.615	45\$124	8 790 999	253\$452
Noruega	(6 e 8) 101 939	42\$627	(7 e 8) 99 874	41\$764	303 696	126\$957
Faizes Baixos.	(2) 250 373	41\$579	(2) 275 093	45\$679	1.441 590	239\$397
Portugal	(2) 251.705	45\$124	(2) 264 462	43\$460	2 984.605	550\$364
Reino Unido	(5 e 6) 2 776 301	61\$213	(5 e 7) 2 678.126	59\$025	10 871 886	239\$644
Rumania	(2) 300 796	42\$442	(2) 297 763	42\$011	906 366	127\$632
Russia	(9 e 10) 5 046 422	30\$322	(9 e 10) 5 092 874	30\$668	14.193 537	85\$440
Servia	(8) 77 790	26\$322	(8) 77 790	26\$322	394 767	133\$492
Suecia	(10) 217 270	39\$052	(10) 217 270	39\$052	443 935	79\$830
Suissa	55 181	14\$702	57.453	15\$319	72 784	19\$387
Turquia	(2) 413 827	16\$644	(2) 469 110	18\$863	1.708 919	68\$734
Asia						
China	595 676	1\$788	1 156 292	3\$452	1 962 837	5\$856
Indias britannicas	(5) 1.221.694	3\$884	(5) 1.180.445	3\$760	4 547 201	14\$425
Japão	(2) 884 100	17\$415	(2) 884.100	17\$415	3 919.821	77\$241
Africa						
Egypto	242 245	21\$452	234 626	20\$774	1 419 297	125\$755
União da Africa do Sul	(2 e 6) 241 675	40\$470	(2 e 7) 251 726	42\$134	1 767 402	295\$895
America						
Argentina.....	434 056	60\$535	414.524	57\$792	2 056.419	288\$128
Brazil.....	517 604	21\$025	547.411	24\$838	2 389.798	97\$074
União Estados	206 318	8\$727	206 199	8\$721	956 244	40\$446
Bolivia.....	20 685	9\$123	20 827	9\$185	41 028	18\$093
Canada	(2 e 6) 519 943	69\$659	(3 e 7) 345 396	46\$264	1 463 881	206\$695
Chile	(3 e 6) 222 621	64\$974	(3 e 7) 224 002	65\$467	647.689	189\$650
Colombia	34.259	6\$812	34 259	6\$812	72 325	14\$363
Costa Rica	(2) 12 754	32\$887	(2) 12 720	32\$795	45.075	11\$6170
Cuba	(3) 116 940	47\$775	(3) 104 716	42\$781	189 000	85\$131
Equador	(10) 30.579	13\$562	(10) 30 579	22\$038	63 473	42\$504
Estados Unidos.	(5 e 6) 3 058 348	31\$593	(5 e 7) 2.975 204	30\$730	3.167 231	32\$703
Guatemala	(8 e 6) 11.475	5\$640	(8 e 7) 12 791	6\$288	55 006	27\$093
Honduras	(2) 6 553	11\$589	(2) 6 553	11\$589	364 632	644\$219
Mexico	(6 e 8) 170 599	11\$281	(6 e 8) 187.437	12\$391	697 831	46\$018
Nicaragua	(6 e 12) 4 679	7\$798	(7 e 12) 3 714	6\$195	29 716	49\$532
Panamá	(3 e 6) 10 375	26\$815	10 356	26\$754	157	\$401
Paraguay	10 985	13\$716	12 560	15\$689	23.558	29\$435
Perú	51.862	11\$250	51 862	11\$250	80 918	17\$569
Salvador	(3 e 6) 16.616	9\$740	(3 e 7) 15 957	9\$339	40 528	23\$733
Uruguay	(5) 106.960	90\$803	(5) 106 880	90\$741	420.245	356\$738
Venezuela	(2) 31.232	11\$373	(2) 31.232	11\$373	116.290	42\$381
Oceania						
Australia	(2 e 6) 236 688	49\$994	(2 e 7) 230 813	48\$761	150 725	32\$764
Estados.	644.459	166 228	658 770	155\$222	4 156 780	1.144\$343
Nova Zelandia.	(2) 176 011	164\$345	(2) 166 228	155\$222	1.216.149	1.144\$343

(1) Com excepção do Brazil, segundo o *Statistical Abstract of the United States*, 1912 e 1913. (2) Exercício de 1912-1913. (3) Exercício de 1911. (4) Em 1911. (5) Exercício de 1911-1912. (6) Receita arrecadada (7) Despeza realizada. (8) Exercício de 1910-1911. (9) Proposta orçamentaria. (10) Exercício de 1913. (11) Em 1913. (12) Exercício de 1910.

A avultada cifra de mais de 500 mil contos registrada no orçamento federal, a par dos 206 mil contos a que attingem os orçamentos estaduais, excluído o Districto Federal, demonstra, de um lado, a incontestável productividade das nossas fontes economicas, já bastante gravadas de impostos, e, de outro lado, a evidente sobrecarga que esses tributos representam para as classes trabalhadoras do paiz. As nações européas tiram grande parte de suas rendas de bens patrimoniaes, ao passo que, no Brazil, dos impostos provêm mais de dois terços da receita publica. Com excepção do fértil Canadá, que recebe facilmente de seu povo tanto quanto o Governo Federal do Brazil cobra da sua população, e excluindo os Estados Unidos, cuja prosperidade economica constitue um dos assombros dos tempos modernos, é o Brazil, na America, o paiz que maiores quantias percebe de seus contribuintes, o que se explica não só pelos grandes recursos economicos com que já conta, como também pelas excessivas exigencias dos fiscos federaes e estaduais. *Per capita*, a receita e a despesa do Brazil não seriam muito elevadas; si se considerar, entretanto, o pequeno numero dos que effectivamente contribuem para os erarios publicos, devido á defeituosa incidencia e arrecadação dos impostos, ter-se-á de concluir que a expansão das rendas e dos gastos nacionaes só poderá ser realizada á custa das classes que já satisfazem com difficuldade as multiplas taxas tributarias.

Quanto á divida publica, fizemos em paginas anteriores, as referencias que nos pareceram necessarias. O Brazil, no confronto internacional é um dos paizes que mais têm recorrido ao credito. Si o total dos seus debitos, em 1912, não ascendia ainda ás sommas devidas após tantos seculos pelos velhos paizes da Europa, já rivalizava, na America, com o dos Estados Unidos, figurando, nesse particular, acima de todos os outros povos do mesmo continente. E' certo, entretanto, que esses compromissos foram em boa parte assumidos para pagamento de grandiosas obras materiaes, que formam hoje um consideravel patrimonio nacional, consistente em edificios, estradas de ferro, docas, titulos de credito, etc. A União, principalmente, tem muito que esperar desses elementos de progresso, os quaes, em prazo não remoto, devem necessariamente remunerar os enormes capitales nelles convertidos.

*

Em literatura, como na pintura, é commum o recurso de exaggerar as côres do quadro para melhor conseguir o relevo da fórma e assim dar mais força suggestiva ás idéas. Não foi este, porém, o proposito das nossas referencias ás cifras que desenham, economica e financeiramente, a situação do Brazil. Fazendo falar os numeros com a probidade que a Estatistica exige na expressão de cada algarismo, só houve o intento de dizer a verdade, — sempre necessaria e prodiga de uteis ensinamentos, além do melhor guia para a conquista dos grandes idéaes ou das vantagens que acaso nos reserve o futuro. Si este nos parece agora pouco risonho, nem por isso se descortina sombrio ou apavorante. Ao contrario, os horizontes nacionaes deixam entrever a promissora claridade de uma éra não longinqua de maior prosperidade economica. Para tanto é sufficiente apenas que haja trabalho e perseverança no aproveitamento intelligente de todas as actividades ou forças productoras que inutilmente se dispensam no nosso vasto territorio. E', sobretudo, preciso que a politica

não perturbe a administração, antes exerça toda a sua salutar influencia em beneficio della e no fomento das relações com os paizes estrangeiros, afim de facilitar, interna e externamente, a expansão do commercio e de outras fontes da riqueza nacional, devendo abster-se quanto possivel de intervir na direcção dos serviços publicos, para não enfraquecer o proficuo estimulo de todos os que déveras se esforçam pelo engrandecimento progressivo da nacionalidade brasileira.

Rio, 15 de Outubro de 1917.

Balthazar Carvalho



INDUSTRIA DO GADO

INDUSTRIE DU BÉTAIL

(Estimativa pecuaria e Mercado da carne)

(Évaluation du bétail et Marché de la viande)

CENSO PECUARIO

FOR AVALIAÇÃO
REALIZADO EM 1912

Diagramma das terras



30.705.400 bovinos



18.400.530 suínos



10.549.930 ovínos



10.048.570 caprínos



7.289.690 equinos



3.207.940 asininos e muareos

Numero de cabeças das diversas especies de gado por Estados.

UNIDADES DA FEDERAÇÃO	ESPECIES					
	BOVINA	SUINA	OVINA	CAPRINA	EQUINA	ASININA E MUARE
AMAZONAS	240.446	40.330	10.370	5.850	10.790	5.840
PARA	240.981	103.960	25.620	18.250	34.780	7.140
MARANHÃO	519.660	245.050	91.030	188.830	131.510	55.880
PIAUHY	1.163.230	324.330	516.100	831.930	226.400	95.800
CEARA	1.181.870	480.000	1.308.300	1.499.200	481.330	280.670
RIO GRANDE DO NORTE	516.900	88.280	358.730	477.000	129.430	104.550
PARAHYBA	219.800	187.600	488.430	348.100	170.940	89.720
PERNAMBUCO	570.500	275.200	463.960	1.691.740	874.100	108.850
ALAGOAS	358.800	32.840	206.590	318.910	82.080	91.330
SERGIPE	268.770	76.310	148.590	302.050	83.990	33.350
BAHIA	2.882.320	8.410.300	2.201.190	3.005.010	225.150	572.060
MATTO GROSSO	2.250.450	174.770	85.590	17.390	270.910	12.400
GOYAZ	1.371.500	718.430	98.910	30.180	370.300	83.930
MINAS GERAES	6.881.100	6.718.400	446.500	516.740	1.744.100	799.170
ESPIRITO SANTO	187.470	503.300	28.070	36.860	61.500	94.130
RIO DE JANEIRO	518.870	757.870	22.530	123.780	128.430	107.320
DISTRICTO FEDERAL	16.370	15.740	3.580	5.800	9.180	13.250
S. PAULO	1.920.390	1.083.890	181.800	297.870	503.890	416.700
PARANA	540.248	628.410	68.890	55.280	128.320	101.110
SANTA CATHARINA	581.430	360.330	70.240	13.400	188.910	85.750
RIO GRANDE DO SUL	2.249.800	2.403.880	3.744.770	86.330	1.491.500	501.010
TERRITORIO DO ACRE	6.670	4.880	1.370	1.000	1.980	6.760
BRAZIL	32.785.400	12.408.530	10.549.930	10.048.570	7.289.690	3.207.940



Estimativa da população pecuária

Évaluation du bétail

I — Numero de animais (1912)

Nombre des animaux

ESTADOS ÉTATS	NUMERO DE CABEÇAS — Nombre de têtes					
	Especie — Espèce					
	Bovina Bovine	Equina Chevaline	Asinina e muar Asine et mulassière	Ovina Ovine	Caprina Caprine	Suina Porcine
Alagoas	259 800	82.080	21 230	206.590	318.910	92.840
Amazonas	242 440	10 790	5 840	10 370	5 850	40.380
Bahia	2 682 920	825.150	572 060	2.224 190	3 005.010	2 410.300
Ceará	1 161.900	421 230	280.670	1.303.550	1.494.800	486 030
Districto Federal	16 390	9 550	13 250	3.520	5 200	15 740
Espirito Santo	161 440	61 560	94 130	22 010	36 860	503.300
Goyaz	1 872 500	316 300	83 920	94.910	90 120	710 420
Maranhão	639 600	131 510	33 980	91 990	189 930	245 050
Matto Grosso	2 550 450	270 410	12 400	25 590	17.290	174 770
Minas Geraes	6.861 100	1 744.100	779 170	446.690	516 740	6.716.400
Pará	540.980	34 120	7 140	26 620	12 890	103.960
Parahyba	717 600	172.540	89 720	486 430	848.150	167.600
Paraná	540 240	230 320	101 110	69 690	35 220	699 410
Pernambuco	870 600	274 100	106 050	463 940	1.691 740	293 300
Piauhy	1 163 250	266 400	95 820	516.100	637 930	324 850
Rio de Janeiro	518 870	156 480	101 330	88 320	123 760	737 670
Rio Grande do Norte	536 900	139 430	104 550	356 730	417 900	99 280
Rio Grande do Sul	7 249 200	1 421 900	201 010	3 744.770	86 530	2.203.820
Santa Catharina	521 450	128 550	45 750	34 530	13 400	360 230
São Paulo	1 322 390	508 990	416 700	181 860	297 070	1 933.980
Sergipe	268 770	83 090	35 350	148.960	202.240	76.310
Territorio do Acre	6 610	1 090	6 760	2 570	1.030	4 890
BRAZIL	30 705 400	7 289.690	3 207 940	10 549 930	10 048.570	18 400 530

Estimativa da população pecuária

Évaluation du bétail

III — Densidade média de animais por kilometro quadrado (1912)

Densité moyenne des animaux par kilomètre carré

ESTADOS ÉTATS	NUMERO DE CABEÇAS — Nombre de têtes					
	Especie — Espèce					
	Bovina Bovine	Eqvina Chevaline	Asinina e maar Asine et mulassière	Ovina Ovine	Caprina Caprine	Suina Porcine
Alagoas	4,44	1,40	0,36	3,53	5,45	1,59
Amazonas	0,13	0,006	0,003	0,005	0,003	0,02
Bahia	6,29	1,94	1,34	5,22	7,05	5,65
Ceará	11,15	4,04	2,69	12,50	14,34	4,66
Districto Federal	14,67	8,55	11,86	3,15	4,66	14,09
Espirito Santo	3,60	1,37	2,10	0,49	0,82	11,22
Goyaz	2,51	0,42	0,11	0,13	0,12	0,95
Maranhão	1,39	0,29	0,07	0,20	0,41	0,53
Matto Grosso	1,85	0,20	0,01	0,02	0,01	0,13
Minas Geraes	11,94	3,03	1,36	0,78	0,90	11,68
Pará	0,47	0,03	0,006	0,02	0,01	0,09
Parahyba	9,60	2,31	1,20	6,51	11,35	2,24
Paraná	2,14	0,91	0,40	0,23	0,14	2,78
Pernambuco	6,78	2,13	0,83	3,61	13,18	2,28
Piauhv	3,85	0,88	0,32	1,71	2,11	1,08
Rio de Janeiro	7,52	2,27	1,47	1,28	1,79	10,69
Rio Grande do Norte	9,34	2,43	1,82	6,21	7,27	1,73
Rio Grande do Sul	30,65	6,01	0,85	15,83	0,37	9,32
Santa Catharina	11,98	2,95	1,05	0,79	0,31	8,27
São Paulo	4,55	1,75	1,43	0,63	1,02	6,65
Sergipe	6,88	2,13	0,90	3,81	5,17	1,95
Territorio do Acre	0,04	0,007	0,04	0,02	0,007	0,03
BRAZIL	3,62	0,86	0,38	1,24	1,18	2,17

Mercado da carne

Marché de la viande

I — Numero de animaes abatidos (1908 - 1909)

Nombre des animaux abattus

ESTADOS ÉTATS	MUNICIPIOS MUNICIPES		NUMERO DE CABEÇAS — Nombre de têtes							
	Existen- tes Exis- tants	Informan- tes (1) Qui ont in- formé	Especie — Espèce							
			Bovina Bovine		Ovina Ovine		Caprina Caprine		Suina Porcine	
			1908	1909	1908	1909	1908	1909	1908	1909
Alagoás... . . .	35	28	15 271	16.307	4 921	5 094	12.416	14 160	8 620	9 405
Amazonas	26	19	15 890	16.786	1 384	1 298	158	196	4 414	4 428
Bahia..... . . .	128	104	138 094	147 936	58 037	57 935	111.538	112 005	62 908	63 839
Ceará	82	67	42.954	45.405	16 111	17 046	20 779	21 037	14 727	15.735
Districto Federal	1	1	(2) 155 789	(3) 178.572	17 418	15 649	—	—	23 584	30 985
Espirito Santo	29	25	4.947	5.904	169	240	250	418	8 875	10 930
Goyaz (4)	43	34	10 236	10 711	65	125	184	321	12 521	12.901
Maranhão.	53	40	29 016	29 327	493	661	5 246	5 324	8 231	9 159
Matto Grosso ... (4)	16	11	9 759	10 459	96	65	43	49	591	629
Minas Geraes....	136	99	58 449	61 138	4 530	4 803	6.506	6 879	163.723	179 520
Pará..... (4)	53	35	13 502	13 773	653	691	292	365	2 796	3.248
Parahyba	39	31	20 254	21 007	22 869	22 436	37 506	41 290	8 098	8 224
Paraná..... (5)	45	39	28 405	31 023	785	940	872	944	31 256	32 652
Pernambuco.. . .	59	46	64 581	68 097	19 176	19.782	35 684	40 660	21.365	22 137
Piauhy...	36	28	13 456	14.463	2.202	2.357	12 037	12.546	7 091	7 929
Rio de Janeiro....	48	45	37.050	36 475	3 812	3 991	2 433	2 479	51.879	55 468
Rio Grande do Norte	37	31	13.713	14.834	24.060	23 995	38.767	39 847	3.402	3.512
Rio Grande do Sul	67	56	737.669	741 706	21.034	26.381	1 016	1 435	120.629	135.619
Santa Catharina .	27	22	19.773	21.233	1.008	1 068	584	618	19 296	21.827
São Paulo..... . . .	171	171	171 647	173.192	14.899	13 381	7.569	7 978	176.782	196.152
Sergipe.....	33	31	20.564	21.968	14.029	14 825	17.084	18.048	14.210	15 105
BRAZIL ..	1 164	963	1.621.319	1.680.316	227.751	232 763	310.964	326.599	764.998	839.404

NOTA — Não foi possível obter as informações relativas ao Territorio do Acre.

(1) Quanto a 1908 e 1909. (2) 150.125 rezes e 5 664 vitellas. (3) 172.534 rezes e 9.038 vitellas. (4) Um destes municípios foi installado em 1909. (5) Dois destes municípios foram installados em 1909.

Mercado da carne

Marché de la viande

II — Porcentagem de animais abatidos, por Estados (1908 - 1909)

Pourcentage des animaux abattus, par États

ESTADOS ÉTATS	MUNICIPIOS		NUMERO DE CABEÇAS — Nombre de têtes							
	MUNICIPES		Especie — Espèce							
	Existen- tes Exis- tants	Informan- tes (1) Qui ont in- formé	Bovina Bovine ‰		Ovina Ovine ‰		Caprina Caprine ‰		Suina Porcine ‰	
			1908	1909	1908	1909	1908	1909	1908	1909
Alagoas	35	28	0,94	0,97	2,16	2,19	3,99	4,34	1,13	1,12
Amazonas	26	19	0,98	1,00	0,61	0,56	0,05	0,06	0,58	0,53
Bahia	128	104	8,52	8,80	25,48	24,89	35,87	34,29	8,22	7,60
Ceará	82	67	2,65	2,70	7,07	7,32	6,68	6,44	1,93	1,87
Districto Federal . .	1	1	9,61	10,63	7,65	6,72	—	—	3,08	3,69
Espírito Santo . . .	29	25	0,30	0,35	0,07	0,10	0,08	0,13	1,16	1,30
Goyaz	(2) 43	34	0,63	0,64	0,03	0,05	0,06	0,10	1,64	1,54
Maranhão	53	40	1,79	1,75	6,22	0,28	1,69	1,63	1,07	1,09
Matto Grosso	(2) 16	11	0,60	0,62	0,04	0,03	0,01	0,01	0,08	0,07
Minas Geraes	136	99	3,60	3,64	1,99	2,06	2,09	2,11	21,40	21,39
Pará	(2) 53	35	0,83	0,82	0,29	0,30	0,09	0,11	0,36	0,39
Parahyba	39	31	1,25	1,25	10,04	9,64	12,06	12,64	1,06	0,98
Paraná	(3) 45	39	1,75	1,85	0,35	0,40	0,28	0,29	4,09	3,89
Pernambuco	59	46	3,98	4,05	8,42	8,50	11,48	12,45	2,79	2,64
Piahy	36	28	0,83	0,86	0,97	1,01	3,87	3,84	0,93	0,94
Rio de Janeiro . . .	48	45	2,29	2,17	1,67	1,72	0,78	0,76	6,78	6,61
Rio Grande do Norte	37	31	0,85	0,88	10,56	10,31	12,47	12,20	0,44	0,42
Rio Grande do Sul . .	67	56	45,50	44,14	9,24	11,34	0,33	0,44	15,77	16,16
Santa Catharina . . .	27	22	1,22	1,26	0,44	0,46	0,19	0,19	2,52	2,60
São Paulo	171	171	10,59	10,31	6,54	5,75	2,44	2,44	23,11	23,37
Sergipe	33	31	1,29	1,31	6,16	6,37	5,49	5,53	1,86	1,80
BRAZIL . .	1.164	963	100,00	100,00	100,00	100,00	100,00	100,00	100,00	100,00

(1) Quanto a 1908 e 1909. (2) Um destes municipios foi instalado em 1909 (3) Dois destes municipios foram installados em 1909.

Mercado da carne

Marché de la viande

III — Estimativa da quantidade de carne em kilos (1908 - 1909)

Évaluation de la quantité de viande en kilos

ESTADOS ÉTATS	MUNICIPIOS MUNICIPES		QUANTIDADE (KILOS) — Quantité (kilos)					
	Existentes Exis- tants	Informantes (1) Qui ont in- formé	Especie — Espèce					
			Bovina Bovine		Ovina Ovine		Suína Porcine	
			1908	1909	1908	1909	1908	1909
Alagoas	35	28	3 338 241	3 564 710	90 546	93 730	550 818	600 980
Amazonas	26	19	3 473 554	3 669.420	25 466	23 883	282 055	282 949
Bahia	128	104	30 187 348	32 338 810	1 067 881	1 066 004	4 019 821	4 079 312
Ceará	82	67	9 389 744	9 925 533	296 442	313 646	941 055	1 005 467
Districto Federal	1	1	(2)33.020 094	(2)38 056 581	(2) 338 508	(2) 310 449	(2)1 503 063	(2) 1 902 515
Espirito Santo	29	25	1,081 414	1 290 614	3 110	4 416	567 112	698 427
Goyaz	(8) 43	34	2 237 590	2 341 425	1 196	2 300	800 092	824 374
Maranhão	53	40	6 342 898	6 410 882	9 071	12 162	525 961	585 260
Matto Grosso	(8) 16	11	2 133 317	2 286 337	1 766	1 196	37 765	40 193
Minas Geraes	136	99	12 776.951	13.364 767	83.352	88 375	10.461 900	11 471.328
Pará	(8) 53	35	2 951 537	3 010.778	12 015	12 714	178 664	207 547
Parahyba.	39	31	4.427 524	4 592.130	420 790	412 822	517 462	525 514
Paraná	(4) 45	39	6 209 333	6 781 628	14.444	17.296	1.997 258	2 086 463
Pernambuco	59	46	14 117 407	14.886 004	352.838	363 989	1 365 224	1 414 554
Piauhy	36	28	2 941 482	3.161.612	40.517	43.369	453 115	506 663
Rio de Janeiro.	48	45	8.099 130	7 973 435	70 141	73 434	3.315 068	3 544 405
Rio Grande do Norte	37	31	2 997 662	3 242 712	442 704	441 508	217 388	224 417
Rio Grande do Sul	67	56	161 254 443	162 136 932	387 026	485 410	7 708 193	8 666 054
Santa Catharina	27	22	4 322 378	4 641.534	18 547	19 651	1 233 014	1 394 745
São Paulo	171	171	37 522 034	37 859 771	274 142	246 210	11 296 370	12 534.113
Sergipe	33	31	4 560 870	4 802 205	258.134	272 780	908 019	965 209
BRAZIL	1 164	963	353 384 951	366 337.820	4 208 636	4 305 344	48 879 417	53 560 489

NOTA — A estimativa foi obtida tomando-se por base os seguintes rendimentos médios verificados no Distrito Federal, no periodo de 1904 a 1913: 218,6 k para a especie bovina; 18,4 k para a ovina e 63,9 k para a suína

(1) Quanto a 1908 e 1909. (2) Peso liquido apurado nos matadouros da Capital (3) Um destes municipios foi installado em 1909 (4) Dois destes municipios foram installados em 1909

Mercado da carne

Marché de la viande

IV — Estimativa do valor da carne em mil réis (1908 - 1909)

Évaluation de la valeur de la viande en mil réis

ESTADOS ÉTATS	MUNICIPIOS MUNICIPES		VALOR (MIL RÉIS) — Valeur (mil réis)					
	Existen- tes Exis- tants	Informan- tes (1) Qui ont in- formé	Especie — Espèce					
			Bovina Bovine		Ovina Ovine		Suina Porcine	
			1908	1909	1908	1909	1908	1909
Alagoas	35	28	2 186:548\$	2 331:320\$	46:993\$	49:583\$	364:091\$	405:661\$
Amazonas.	26	19	6 756:063\$	7 225:088\$	71:407\$	67:804\$	606:418\$	591:080\$
Bahia.	128	104	17 780:348\$	19 079:898\$	600:149\$	599:094\$	2 757:597\$	2 794:329\$
Ceará	82	67	6 779:395\$	7 106:682\$	171:047\$	179:719\$	672:854\$	719:914\$
Districto Federal ..	1	1	24 269:769\$	27 591:021\$	456:986\$	419:106\$	1 352:757\$	1 617:138\$
Espirito Santo.. .	29	25	660:744\$	787:275\$	2:824\$	4:010\$	486:468\$	539:186\$
Goyaz.....	(2) 43	34	928:600\$	959:964\$	658\$	1:265\$	504:858\$	508:639\$
Maranhão	53	40	3 127:049\$	3 122:100\$	4:418\$	6:020\$	301:902\$	338 866\$
Matto Grosso . . .	(2) 16	11	994:126\$	1 031:138\$	994\$	673\$	37:236\$	38:183\$
Minas Geraes.. . .	136	99	7 551:178\$	7 938:672\$	62:431\$	64:779\$	7 741:806\$	8 477:311\$
Pará	(2) 53	35	3 344:091\$	3 396:158\$	16:977\$	17:838\$	215:290\$	251:339\$
Parahyba	39	31	3 134:687\$	3 310:926\$	241:113\$	238:198\$	379:300\$	382:049\$
Paraná	(3) 45	39	3 620:041\$	4 007:942\$	8:609\$	10:706\$	1 266:262\$	1 335:336\$
Pernambuco.. . . .	59	46	9 995:124\$	10 732:809\$	223:346\$	231:133\$	1 040:301\$	1 075:061\$
Piahy..	36	28	1 426:619\$	1 583:968\$	18:435\$	20:253\$	348:899\$	395:197\$
Rio de Janeiro . .	48	45	5 240:137\$	5 126:919\$	61:654\$	64:034\$	2 834:383\$	3 026:922\$
Rio Grande do Norte	37	31	2 146:326\$	2 279:627\$	235:961\$	234:882\$	153:693\$	158:887\$
Rio Grande do Sul .	67	56	61 599:197\$	62 422:719\$	179:580\$	227:172\$	4 470:752\$	5 095:640\$
Santa Catharina . .	27	22	2 372:986\$	2 571:410\$	10:535\$	11:378\$	739:808\$	831:268\$
São Paulo	171	171	25 439:939\$	25 479:626\$	253:307\$	225:775\$	9 940:806\$	10 942:281\$
Sergipe	33	31	2 449:187\$	2 674:828\$	133:455\$	141:300\$	635:613\$	680:472\$
BRAZIL.. . . .	1 164	963	191 802:154\$	200 760:110\$	2 800:879\$	2 814:722\$	36 791:094\$	40 204:759\$

NOTA — A estimativa foi obtida multiplicando-se a quantidade mencionada no quadro anterior pelo preço médio constante do quadro VIII desta série

(1) Quanto a 1908 e 1909. (2) Um destes municipios foi installado em 1909 (3) Dois destes municipios foram installados em 1909

Mercado da carne

Marché de la viande

V — Valor médio da carne por animal abatido (1908 - 1909)

Valeur moyenne de la viande par animal abattu

ESTADOS ÉTATS	MUNICIPIOS MUNICIPES		VALOR (RÉIS) — Valeur (rèls)					
	Existen- tes Exis- tants	Intorman- tes (1) Qui ont in- formé	Especie — Espèce					
			Bovina Bovine		Ovina Ovine		Suina Porcine	
			1908	1909	1908	1909	1908	1909
Alagôas	35	28	143\$183	142\$964	9\$550	9\$734	42\$238	43\$133
Amazonas..	26	19	425\$177	430\$423	51\$594	52\$238	137\$385	133\$487
Bahia	128	104	128\$755	128\$974	10\$341	10\$341	42\$835	43\$772
Ceará	82	67	157\$829	156\$518	10\$617	10\$562	45\$689	45\$752
Districto Federal.	1	1	155\$786	154\$509	26\$236	26\$782	57\$359	52\$191
Espirito Santo.....	29	25	133\$565	133\$346	16\$707	16\$707	48\$053	49\$331
Goyaz..	(2) 43	34	90\$719	89\$626	10\$120	10\$120	40\$321	39\$426
Maranhão...	53	40	107\$770	106\$458	8\$961	9\$108	36\$679	36\$998
Matto Grosso...	(2) 16	11	101\$868	98\$589	10\$359	10\$359	63\$005	60\$705
Minas Geraes	136	99	129\$193	129\$848	13\$782	13\$487	47\$286	47\$222
Pará	(2) 53	35	247\$674	246\$581	25\$999	25\$815	77\$000	77\$383
Parahyba	39	31	154\$769	157\$611	10\$543	10\$617	46\$839	46\$455
Paraná.....	(8) 45	39	127\$444	129\$193	10\$966	11\$390	40\$513	40\$896
Pernambuco.	59	46	154\$769	157\$611	11\$647	11\$684	48\$892	48\$564
Piauhy.....	36	28	106\$021	109\$519	8\$372	8\$593	49\$203	49\$842
Rio de Janeiro	48	45	141\$434	140\$560	16\$174	16\$045	54\$635	54\$571
Rio Grande do Norte.	37	31	156\$518	153\$676	9\$807	9\$789	45\$177	45\$241
Rio Grande do Sul.....	67	56	83\$505	84\$161	8\$538	8\$611	37\$062	37\$573
Santa Catharina.....	27	22	120\$011	121\$104	10\$451	10\$654	38\$340	38\$084
São Paulo	171	171	148\$211	147\$118	17\$002	16\$873	56\$232	55\$785
Sergipe	33	31	117\$388	121\$760	9\$513	9\$531	44\$730	45\$050
BRAZIL.....	1.164	963	118\$300	119\$478	12\$298	12\$093	48\$093	47\$897

NOTA — O valor médio foi obtido dividindo-se o valor mencionado no quadro anterior pelo numero de animais abatidos constante do quadro I desta série.

(1) Quanto a 1908 e 1909. (2) Um destes municipios foi installado em 1909 (2) Dois destes municipios foram installados em 1909.

Mercado da carne

Marché de la viande

VI — Preços mínimos da carne nos matadouros (1908 - 1909)

Prix minima de la viande aux abattoirs

ESTADOS ÉTATS	Municípios Municipes		PREÇOS (POR KILO) — Prix (par kilo)							
	Exis- tents	Inferman- tes (1) Qui ont in- formé	Espèce — Espèce							
			Bovina Bovine		Ovina Ovine		Caprina Caprine		Suína Porcine	
			1908	1909	1908	1909	1908	1909	1908	1909
Alagoás.....	35	28	\$400	\$300	\$300	\$300	\$240	\$200	\$400	\$400
Amazonas	26	19	\$500	\$500	\$600	\$600	\$500	\$500	\$600	\$600
Bahia.....	128	104	\$250	\$250	\$160	\$160	\$160	\$160	\$250	\$250
Ceará.....	82	67	\$400	\$400	\$300	\$300	\$250	\$200	\$360	\$320
Districto Federal.....	1	1	\$470	\$450	\$900	\$900	—	—	\$600	\$600
Espirito Santo.....	29	25	\$400	\$400	\$600	\$600	\$400	\$400	\$440	\$500
Goyaz.....	(2) 43	34	\$300	\$300	\$300	\$300	\$300	\$300	\$320	\$320
Maranhão	53	40	\$300	\$300	\$180	\$180	\$180	\$180	\$300	\$300
Matto Grosso	(2) 16	11	\$250	\$250	\$200	\$200	\$180	\$180	\$400	\$300
Minas Geraes.	136	99	\$300	\$300	\$200	\$200	\$200	\$200	\$300	\$250
Pará.....	(2) 53	35	\$500	\$500	\$800	\$800	\$800	\$800	\$500	\$500
Parahyba.....	39	31	\$300	\$400	\$200	\$200	\$200	\$200	\$400	\$400
Paraná	(3) 45	39	\$300	\$300	\$300	\$400	\$250	\$250	\$360	\$300
Pernambuco.....	59	46	\$400	\$400	\$250	\$250	\$150	\$150	\$300	\$300
Piahy.	36	28	\$300	\$300	\$250	\$250	\$240	\$240	\$300	\$400
Rio de Janeiro	48	46	\$400	\$400	\$300	\$300	\$300	\$300	\$500	\$500
Rio Grande do Norte	37	31	\$400	\$500	\$200	\$200	\$160	\$160	\$300	\$300
Rio Grande do Sul	67	55	\$200	\$200	\$250	\$250	\$200	\$200	\$200	\$200
Santa Catharina.....	27	22	\$400	\$400	\$200	\$200	\$400	\$400	\$300	\$300
São Paulo.....	171	157	\$300	\$300	\$400	\$400	\$400	\$400	\$330	\$300
Sergipe.....	33	31	\$400	\$400	\$300	\$300	\$250	\$250	\$400	\$400
BRAZIL.....	1.164	949	\$200	\$200	\$160	\$160	\$150	\$150	\$200	\$200

(1) Quanto a 1908 e 1909. (2) Um destes municipios foi installado em 1909. (3) Dois destes municipios foram installados em 1909.

Mercado da carne

Marché de la viande

VII — Preços maximos da carne nos matadouros (1908 - 1909)

Prix maxima de la viande aux abattoirs

ESTADOS ÉTATS	Municipios Municipes		PREÇOS (POR KILO) — Prix (par kilo)							
	Exis- tentes Exis- tants	Informan- tes (1) Qui ont in- formé	Especie — Espèce							
			Bovina Bovine		Ovina Ovine		Caprina Caprine		Suina Porcine	
			1908	1909	1908	1909	1908	1909	1908	1909
Alagoas.....	35	28	1\$000	1\$100	1\$100	1\$100	\$700	\$700	1\$100	1\$200
Amazonas.....	26	19	5\$000	6\$000	8\$000	8\$000	5\$000	6\$000	5\$000	5\$000
Bahia.....	128	104	1\$000	1\$000	1\$500	1\$500	1\$200	1\$200	1\$500	1\$500
Ceará.....	82	67	1\$400	1\$400	1\$200	1\$200	\$900	1\$000	2\$000	2\$000
Districto Federal.....	1	1	1\$000	1\$000	1\$700	1\$800	—	—	1\$200	1\$100
Espirito Santo.....	29	25	\$800	\$800	1\$200	1\$200	1\$000	1\$000	1\$200	1\$200
Goyaz.....	(2) 43	34	\$650	\$650	1\$000	1\$000	1\$000	1\$000	1\$200	1\$200
Maranhão.....	53	40	1\$900	\$800	\$900	\$900	1\$000	1\$000	1\$500	1\$500
Matto Grosso.....	(2) 16	11	1\$000	1\$000	1\$000	1\$000	1\$000	1\$000	2\$000	2\$000
Minas Geraes.....	136	99	1\$000	1\$000	1\$300	1\$300	1\$200	1\$200	1\$200	1\$200
Pará.....	(2) 53	35	2\$000	2\$000	3\$000	3\$000	2\$000	2\$000	2\$500	2\$500
Parahyba.....	39	31	1\$200	1\$200	1\$000	1\$200	\$900	\$900	1\$200	1\$400
Paraná.....	(3) 45	39	1\$000	\$900	1\$000	1\$000	1\$000	1\$000	1\$200	1\$200
Pernambuco.....	59	46	1\$200	1\$200	1\$600	1\$600	1\$100	1\$100	1\$400	1\$400
Piahy.....	36	28	\$800	1\$000	\$800	\$800	\$800	\$800	2\$200	2\$400
Rio de Janeiro.....	48	46	1\$000	1\$000	1\$500	1\$500	1\$500	1\$500	1\$600	1\$600
Rio Grande do Norte.....	37	31	1\$200	1\$200	\$900	\$900	\$800	1\$000	1\$500	1\$400
Rio Grande do Sul.....	67	55	\$700	\$700	1\$000	1\$000	1\$000	1\$000	1\$200	1\$200
Santa Catharina.....	27	22	\$700	\$800	\$900	\$900	\$750	\$700	\$800	\$800
São Paulo.....	171	157	1\$000	1\$000	1\$500	1\$500	1\$500	1\$500	1\$500	1\$500
Sergipe.....	33	31	\$900	\$900	\$900	\$800	\$800	\$800	1\$500	1\$500
BRAZIL.....	1.164	949	5\$000	6\$000	8\$000	8\$000	5\$000	6\$000	5\$000	5\$000

(1) Quanto a 1908 e 1909 (2) Um destes municipios foi installado em 1909 (3) Dois destes municipios foram installados em 1909

Mercado da carne

Marché de la viande

VIII — Preços médios da carne nos matadouros (1908 - 1909)

Prix moyens de la viande aux abattoirs

ESTADOS ÉTATS	Municípios Municipes		PREÇOS (POR KILO) — Prix (par kilo)							
	Exis- tentes Exis- tants	Informan- tes (1) Qui ont in- formé	Espécie — Espèce							
			Bovina Bovine		Ovina Ovine		Caprina Caprine		Suína Porcine	
			1908	1909	1908	1909	1908	1909	1908	1909
Alagoas.....	35	28	\$655	\$654	\$519	\$529	\$441	\$440	\$661	\$675
Amazonas	26	19	1\$945	1\$969	2\$804	2\$839	2\$480	2\$595	2\$150	2\$089
Bahia	128	104	\$589	\$590	\$562	\$562	\$476	\$477	\$686	\$685
Ceará	82	67	\$722	\$716	\$577	\$573	\$500	\$502	\$715	\$716
Districto Federal.....	1	1	\$735	\$725	1\$350	1\$350	—	—	\$900	\$850
Espírito Santo	29	25	\$611	\$610	\$908	\$908	\$700	\$700	\$752	\$772
Goyaz.	(2) 43	34	\$415	\$410	\$550	\$550	\$485	\$485	\$631	\$617
Maranhão	53	40	\$493	\$487	\$487	\$495	\$444	\$444	\$574	\$579
Matto Grosso	(2) 16	11	\$466	\$451	\$563	\$563	\$597	\$597	\$986	\$950
Minas Geraes.	136	99	\$591	\$594	\$749	\$733	\$668	\$669	\$740	\$739
Pará	(2) 53	35	1\$133	1\$128	1\$413	1\$403	1\$207	1\$200	1\$205	1\$211
Parahyba	39	31	\$708	\$721	\$573	\$577	\$441	\$446	\$733	\$727
Paraná.	(2) 45	39	\$583	\$591	\$596	\$619	\$516	\$527	\$634	\$640
Pernambuco	59	46	\$708	\$721	\$633	\$635	\$474	\$471	\$762	\$760
Piauí.....	36	28	\$485	\$501	\$455	\$467	\$430	\$441	\$770	\$780
Rio de Janeiro	48	46	\$647	\$643	\$879	\$872	\$730	\$725	\$855	\$854
Rio Grande do Norte ..	37	31	\$716	\$703	\$533	\$532	\$433	\$437	\$707	\$708
Rio Grande do Sul.....	67	55	\$382	\$385	\$464	\$468	\$412	\$404	\$580	\$588
Santa Catharina	27	22	\$549	\$554	\$568	\$579	\$561	\$575	\$600	\$596
São Paulo	171	157	\$678	\$673	\$924	\$917	\$855	\$848	\$880	\$873
Sergipe	33	31	\$537	\$557	\$517	\$518	\$479	\$479	\$700	\$705
BRAZIL	1 164	949	\$543	\$548	\$666	\$654	\$753	\$751

NOTA — O preço médio, nos Estados, resulta da somma dos preços mínimos e máximos, em cada município, dividindo-se o numero assim obtido pelo total das informações. No Brazil, é representado pelo quociente da divisão do valor total mencionado no quadro IV pela quantidade total indicada no quadro III.

(1) Quanto a 1908 e 1909. (2) Um destes municípios foi installado em 1909 (2) Dois destes municípios foram installados em 1909.

MEIOS DE TRANSPORTE

MOYENS DE TRANSPORT

(Navegação, Estradas de ferro, Carris e Vehiculos urbanos)

(Navigation, Chemins de fer, Tramways et Véhicules urbains)

Viação Férrea

Extensão das Estradas de Ferro em tração, construção e com estudos aprovados em 1912

Estradas de Ferro de propriedade da União

Eliminadas pelo Governo Federal



3.734,364

1904,957

428,703

Atendidas a Companhias



8.088,300

3.987,183

2.102,117

Estradas de Ferro concedidas pelo Governo Federal

Com garantia de juros



3.218,728

714,908

500,483

Sem garantia de juros



1.088,297

11.930

70.688

LEGENDA

EM TRAFEGO

EM CONSTRUÇÃO

COM ESTUDOS APROVADOS

Quilômetros

Estradas de Ferro concedidas pelos Estados

Bahia

Minas Geraes

Pernambuco

Piauí

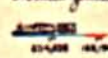
Rio de Janeiro

Rio Grande do Sul

S. Paulo



374,424

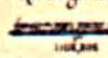


854,008

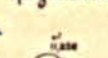
48,704

86,008

304,224



36,624



1108,808



1.238



3.848,08

Total em 31 de Dezembro



588,108

1907



3.318,038

17.812,558

5.888,008

1908



5.774,038

18.628,038

5.808,408

1909



19.042,978

4.431,838

5.818,008

1910



21.382,978

5.792,844

4.410,268

1911



22.184,038

3.848,707

5.078,408

1912



23.497,08

5.748,678

Viação urbana em 1912

22 cidades de tração animal



17 cidades de tração electrica



529,548

José Carlos de Sá

NAVEGAÇÃO MARITIMA E FLUVIAL

Longo curso e cabotagem
(Entradas e saídas reunidas)

NAVIOS A VAPORE

1908

22.981 NACIONAIS



13.182.851 TON.

3.882 ESTRANGEIROS



23.406.853 TON.

TOTAL 30.063



TOTAL 56.589.704 TON.

1909

21.180 NACIONAIS



13.304.396 TON.

3.276 ESTRANGEIROS



24.450.875 TON.

TOTAL 30.586



TOTAL 37.795.271 TON.

1910

23.135 NACIONAIS



15.477.865 TON.

10.308 ESTRANGEIROS



25.709.391 TON.

TOTAL 33.441



TOTAL 41.967.354 TON.

1911

22.344 NACIONAIS



16.561.364 TON.

10.829 ESTRANGEIROS



28.568.955 TON.

TOTAL 33.673



TOTAL 45.130.317 TON.


1912

22.507 NACIONAIS



18.440.776 TON.

11.700 ESTRANGEIROS



32.383.842 TON.

TOTAL 40.207



TOTAL 51.830.612 TON.

NAVIOS A VELA

1908

8.437 NAC.

751 EST.

TOTAL 10.188



409.796 TON.

359.149 TON.

TOTAL 778.945 TON.

1909

9.370 NAC.

779 EST.

TOTAL 10.149



407.807 TON.

376.645 TON.

TOTAL 784.452 TON.

1910

16.521 NAC.

704 EST.

TOTAL 17.225



456.113 TON.

375.498 TON.

TOTAL 831.611 TON.

1911

10.343 NAC.

759 EST.

TOTAL 11.107



488.921 TON.

450.218 TON.

TOTAL 939.139 TON.

1912

11.410 NAC.

807 EST.

TOTAL 12.217



487.306 TON.

608.307 TON.

TOTAL 1.095.613 TON.

Movimento marítimo e fluvial, longo curso e cabotagem

Mouvement maritime et fluvial, long cours et cabotage

I — Resumo do movimento (1907 - 1912)

Résumé du mouvement

ESPECIFICAÇÃO SPÉCIFICATION		1907	1908	1909	1910	1911	1912	
Numero de navios	Entrados	Nacionais... .. { a vapor ...	9 787	10 492	10 544	11 571	11 425	14.254
		{ a vela . . .	4 761	4 683	4 682	5.263	5 174	5 707
		Estrangeiros . { a vapor....	4 397	4 539	4 638	5 149	5 412	5 862
		{ a vela . . .	465	379	378	360	375	410
		Total . . . { a vapor	14.184	15 031	15 182	16 720	16 837	20 116
		{ a vela ..	5 226	5 062	5 060	5 623	5 549	6 117
		A vapor e a vela { nacionais	14 548	15 175	15 226	16 834	16 599	19 961
	{ estrangeiros..	4 862	4 918	5 016	5 509	5.787	6 272	
	TOTAL GERAL.	19 410	20.093	20 242	22.343	22.386	26 233	
	Médias triennaes.....	19 915			23 654			
	Saídos .	Nacionais. { a vapor . .	9 766	10.489	10 576	11 564	11 419	14 253
		{ a vela . . .	4.767	4.754	4 688	5 258	5 174	5 703
		Estrangeiros. { a vapor....	4 383	4 543	4 638	5 157	5 417	5 838
		{ a vela . . .	453	372	401	344	384	397
Total .. { a vapor. . .		14 149	15 032	15.214	16 721	16.836	20 091	
{ a vela . . .		5 220	5 126	5 089	5 602	5 558	6 100	
A vapor e a vela { nacionais		14 533	15 243	15 264	16 822	16 593	19.956	
{ estrangeiros..	4 836	4 915	5 039	5 501	5 801	6 235		
TOTAL GERAL	19 369	20 158	20 303	22.323	22 394	26.191		
Médias triennaes... .	19 943			23 636				
Tonelagem dos navios (milhares de toneladas)	Entrados	Nacionais . . . { a vapor . . .	5 846	6 583	6.647	7 584	8 283	9 724
		{ a vela . . .	222	202	203	229	229	244
		Estrangeiros . { a vapor....	10.436	11.698	12 244	13.398	14 275	16.228
		{ a vela	234	191	179	194	225	310
		Total { a vapor . . .	16 282	18 281	18 891	20.982	22 558	25 952
		{ a vela. . . .	456	393	382	423	454	554
		A vapor e a vela { nacionais ...	6 068	6 785	6 850	7.813	8 512	9 968
	{ estrangeiros..	10 670	11 889	12.423	13 592	14.500	16 538	
	TOTAL GERAL..	16.738	18 674	19 273	21.405	23 012	26.506	
	Médias triennaes.....	18 228			23 641			
	Saídos..	Nacionais ... { a vapor . . .	5 827	6 580	6 657	7 593	8 278	9 717
		{ a vela . . .	222	208	205	227	231	243
		Estrangeiros { a vapor ...	10.403	11 709	12 247	13 392	14 294	16.162
		{ a vela ..	229	178	198	182	225	298
Total. { a vapor....		16 230	18 289	18.904	20.985	22 372	25 879	
{ a vela		451	386	403	409	456	541	
A vapor e a vela { nacionais . .		6 049	6 788	6 862	7.820	8.509	9 960	
{ estrangeiros..	10 632	11 887	12 445	13 574	14 519	16.460		
TOTAL GERAL..	16 681	18.675	19 307	21 394	23 028	26 420		
Médias triennaes.	18 221			23 614				
Tonelagem média dos navios	Nacionais..... { a vapor	597	627	630	656	725	682	
	{ a vela.....	47	43	40	43	44	43	
	Estrangeiros { a vapor . . .	2.373	2 577	2 640	2.509	2.638	2 768	
	{ a vela.....	504	491	484	534	593	753	

NOTA — Todos os quadros mencionam a tonelagem líquida.

Movimento marítimo e fluvial, longo curso e cabotagem

Mouvement maritime et fluvial, long cours et cabotage

II — Numero e tonelagem dos navios a vapor e a vela — Entradas por nacionalidades (1912)

Nombre et tonnage des navires à vapeur et à voile — Entrées par nationalités

NACIONALIDADES NATIONALITÉS	NUMERO DE NAVIOS NOMBRE DE NAVIRES			TONELAGEM DOS NAVIOS TONNAGE DES NAVIRES			
	À vapor A vapeur	A vela A voile	Total Total	À vapor A vapeur	A vela A voile	Total Total	
	Allema.	1.164	27	1.191	3.494.468	25 860	3.520 328
Argentina	555	9	564	209.827	5.537	215.364	
Austro-Hungara	195	—	195	550.431	—	550 431	
Belga.	39	3	42	60.962	728	61 690	
Boliviana.	—	8	8	—	145	145	
Chilena ...	10	—	10	3 552	—	3 552	
Dinamarqueza	23	27	50	35 003	6.232	41.235	
Franceza. . .	374	7	381	1.211 073	11 049	1 222 122	
Grega	4	—	4	8.681	—	8 681	
Hespanhola... ..	46	—	46	141 919	—	141 919	
Hollandeza	136	1	137	480 495	634	481 129	
Ingleza . . .	2.751	117	2 868	8.681 295	67.475	8 748.770	
Italiana	333	20	353	1.042.793	23 094	1 065 887	
Japoneza	2	—	2	6 212	—	6 212	
Mexicana	1	—	1	9	—	9	
Norte Americana	11	7	18	14.786	5 535	20 321	
Norueguesa ..	52	144	196	72 405	136 246	208 651	
Paraguaya	26	3	29	6.458	382	6 840	
Peruana ...	3	—	3	608	—	608	
Portuguesa	2	7	9	138	4.148	4 286	
Russa	2	22	24	4 337	18 715	23.052	
Sueca... ..	53	7	60	127 933	2 940	130 873	
Uruguaya ...	80	1	81	74 353	1 590	75 943	
TOTAL	5.862	410	6 272	16 227.738	310 310	16.538 048	
BRAZILEIRA	Longo curso	—	696	852.864	—	852.864	
	Cabotagem	13 558	5 707	19 265	8 870.830	244 142	9 114 972
TOTAL	14 254	5 707	19 961	9 723 694	244 142	9 967.836	
TOTAL GERAL.....	20 116	6.117	26 233	25 951.432	554 452	26 505 884	
TOTAES EM	1911.	16 837	5 549	22 386	22.557 819	454.592	23 012.411
	1910	16.720	5.623	22.343	20 982 152	423 022	21.405 174
	1909	15.182	5 060	20 242	18 891 211	381 978	19.273.189
	1908	15.031	5 062	20 093	18.280 897	393.001	18 673.898
	1907 ..	14 184	5.226	19.410	16 281 978	455.854	16 737.832

Movimento marítimo e fluvial, longo curso e cabotagem

Mouvement maritime et fluvial, long cours et cabotage

III — Numero e tonelagem dos navios a vapor e a vela — Saldas por nacionalidades (1912)

Nombre et tonnage des navires à vapeur et à voile — Sorties par nationalités

NACIONALIDADES NATIONALITÉS	NUMERO DE NAVIOS NOMBRE DE NAVIRES			TONELAGEM DOS NAVIOS TONNAGE DES NAVIRES			
	À vapor A vapeur	À vela A voile	Total Total	À vapor A vapeur	À vela A voile	Total Total	
	Allema.	1.159	25	1.184	3.472 274	25.265	3.497.539
Argentina	556	9	565	211 541	2.602	214 143	
Austro-Hungara	195	—	195	550.431	—	550.431	
Belga.....	38	4	42	59 537	994	60 531	
Boliviana.....	—	8	8	—	145	145	
Chilena .. .	10	—	10	3 552	—	3 552	
Dinamarqueza.	24	25	49	36.773	5 704	42.477	
Franceza . . .	373	6	379	1 208 817	10 946	1 219 763	
Grega.	4	—	4	8.681	—	8.681	
Hespanhola . . .	47	—	47	143 290	—	143.290	
Hollandeza.	137	2	139	482 779	848	483.627	
Ingleza	2.732	119	2 851	8 639 892	73 826	8 713.718	
Italiana	332	18	350	1.039 228	21 624	1 060.852	
Japoneza	2	—	2	6.212	—	6.212	
Mexicana.	1	—	1	9	—	9	
Norte Americana	11	8	19	14 786	6 364	21 150	
Norueguesa	54	135	189	72 533	123 960	196 493	
Paraguaya	26	4	30	6 458	739	7 197	
Peruana	3	—	3	608	—	608	
Portuguesa	—	5	5	—	2 257	2 257	
Russa	2	20	22	4 337	16 603	20 940	
Sueca	53	7	60	127.953	2.940	130 893	
Uruguaya	79	2	81	72 413	3 180	75.593	
TOTAL.	5 838	397	6 235	16.162 104	297 997	16 460.101	
BRAZILEIRA {	Longo curso	—	638	770.827	—	770.827	
	Cabotagem.	13.615	5 703	19.318	8 946 249	243.164	9 189.413
TOTAL... ..	14 253	5 703	19 956	9 717 076	243 164	9.960 240	
TOTAL GERAL	20 091	6.100	26 191	25 879 180	541.161	26 420 341	
TOTAES EM {	1911	16.836	5 558	22.394	22.572.498	455 547	23 028 045
	1910	16.721	5 602	22.323	20 985 202	408 889	21 394.091
	1909 . . .	15 214	5 089	20.303	18.904 060	402 574	19.306 634
	1908 . . .	15 032	5 126	20 158	18 288 613	385 944	18 674 557
	1907. . . .	14 149	5 220	19 369	16.230 321	451 074	16.681 395

Movimento marítimo e fluvial, longo curso e cabotagem

Mouvement maritime et fluvial, long cours et cabotage

IV — Numero e tonelagem dos navios a vapor e a vela — Entradas por portos (1912)

Nombre et tonnage des navires à vapeur et à voile — Entrées par ports

PORTOS DE ENTRADA PORTS D'ENTRÉE	NUMERO DE NAVIOS NOMBRE DE NAVIRES			TONELAGEM DOS NAVIOS TONNAGE DES NAVIRES			
	Nacionais Nationaux	Estrangeiros Étrangers	Total Total	Nacionais Nationaux	Estrangeiros Étrangers	Total Total	
	Antonina... ..	183	47	230	174.986	49 216	224.202
Aracajú	221	18	239	93 464	21 811	115 275	
Belém	618	335	953	542 244	841.497	1 383 741	
Florianópolis.	520	57	577	249.830	51 761	301 591	
Fortaleza	378	68	446	470.357	133 201	603 558	
Itacoatiara..	575	91	666	225.186	270 483	495 669	
Itajahy	560	4	564	164.239	4 258	168.497	
Maceió	546	72	618	469 077	130 187	599.264	
Manáos	1 246	151	1 397	394.460	367 993	762.453	
Natal	368	36	404	282 238	71.008	353 246	
Obidos	307	13	320	177 589	35 177	212.766	
Parahyba	309	52	361	279 955	101 704	381.659	
Paranaguá	445	144	589	356 045	221 615	577.660	
Pelotas	215	19	234	181 236	5 634	186.870	
Porto Alegre	894	28	922	304 590	14 769	319 359	
Recife	775	448	1 223	669 122	1 315 094	1.984.216	
Rio de Janeiro....	1.395	2 043	3 438	994 216	6 237 223	7.231.439	
Rio Grande	344	223	567	307 558	308.933	616 491	
Santos..... .	631	1 130	1 761	510.716	3 718 600	4.229.316	
São Francisco.. . . .	545	49	594	209.075	110.994	320 019	
São Luiz	182	69	251	257.091	113 839	370.930	
São Salvador.... .	672	646	1 318	669.202	2 019 292	2.688.494	
Tutoyá	205	33	238	134 351	66 156	200 507	
Victoria	736	99	835	425 630	228 458	654 088	
Outros portos	7.091	397	7.488	1 425 379	99 195	1 524.574	
TOTAL.. . . .	19 961	6.272	26.233	9.967.836	16 538 048	26 505.884	
TOTAES EM	1911	16 599	5.787	22 386	8.512.051	14 500 360	23 012 411
	1910..... .	16.834	5.509	22.343	7.813.659	13 591.515	21 405 174
	1909... ..	15 226	5 016	20.242	6.850.674	12 422 515	19 273.189
	1908..... .	15 175	4.918	20.093	6 784 970	11 888.928	18 673.898
	1907..... .	14 548	4.862	19 410	6.068.240	10.669.592	16.737.832

Movimento marítimo e fluvial, longo curso e cabotagem

Mouvement maritime et fluvial, long cours et cabotage

V — Numero e tonelagem dos navios a vapor e a vela — Sãhidas por portos (1912)

Nombre et tonnage des navires à vapeur et à voile — Sorties par ports

PORTOS DE SAHIDA PORTS DE SORTIE	NUMERO DE NAVIOS NOMBRE DE NAVIRES			TONELAGEM DOS NAVIOS TONNAGE DES NAVIRES			
	Nacionaes Nationaux	Estrangeiros Étrangers	Total Total	Nacionaes Nationaux	Estrangeiros Étrangers	Total Total	
	Antonina.	183	47	230	174 986	49 216	224.202
Aracajú	221	17	238	93 464	19 433	112.897	
Belém	627	335	962	540 549	841.540	1.382.089	
Floianopolis	520	57	577	249 830	51 556	301.386	
Fortaleza.	378	68	446	470 357	132.847	603.204	
Itacoatiara	575	91	666	225.186	270 483	495.669	
Itajahy	560	4	564	164 239	4 258	168.497	
Maceió	546	70	616	469.077	129.307	598.384	
Manáos	1 240	151	1.391	394 867	368.469	763.336	
Natal.....	368	36	404	282 238	71.008	353.246	
Obidos.....	307	13	320	177.589	35.177	212 766	
Parahyba	309	52	361	279 955	101.704	381 659	
Paranaguá	445	145	590	356 045	218.399	574 444	
Pelotas	209	20	229	176.701	5.869	182.570	
Porto Alegre.	894	28	922	304 550	14.769	319.359	
Recife...	777	447	1 224	670 396	1.816 928	1.987.324	
Rio de Janeiro	1.389	2.022	3 411	990.377	6.198 182	7.188 559	
Rio Grande.	346	228	574	310 565	309.401	619.966	
Santos	628	1.120	1.748	507 057	3.694.533	4.201.590	
São Francisco	545	49	594	209.075	110.944	320 019	
São Luiz...	182	68	250	257 091	113 206	370 297	
São Salvador.....	676	639	1.315	671.286	2 010.644	2 681.930	
Tutoya.....	205	33	238	134.351	66.156	200 507	
Victoria	736	98	834	425 630	227.094	652 724	
Outros portos.....	7.090	397	7 487	1.424 739	98.978	1 523.717	
TOTAL	19 956	6 235	26 191	9 960.240	16.460.101	26 420 341	
TOTAES EM	1911.....	16.593	5.801	22 394	8.509 234	14.518.811	23.028.045
	1910	16 822	5.501	22 323	7.820.417	13 573.674	21 394.091
	1909	15.264	5 039	20.303	6.861 629	12.445 005	19.306.634
	1908	15.243	4 915	20.158	6.787.677	11 886.880	18.674 557
	1907	14.533	4.836	19.369	6.049.038	10.632.357	16.681.395

Movimento marítimo e fluvial, longo curso e cabotagem

Mouvement maritime et fluvial, long cours et cabotage

VI — Numero e tonelagem dos navios a vapor — Entradas por portos (1912)

Nombre et tonnage des navires à vapeur — Entrées par ports

PORTOS DE ENTRADA PORTS D'ENTRÉE	NUMERO DE NAVIOS NOMBRE DE NAVIRES			TONELAGEM DOS NAVIOS TONNAGE DES NAVIRES		
	Nacionais Nationaux	Estrangeiros Étrangers	Total Total	Nacionais Nationaux	Estrangeiros Étrangers	Total Total
	Antonina	180	47	227	174 671	49 216
Aracajú	158	14	172	89 942	20 748	110.690
Belém	618	329	947	542.244	839 672	1.381.916
Florianopolis	403	52	455	246 835	48.713	295.548
Fortaleza	350	65	415	469.144	130.656	599 800
Itacoatiara	575	91	666	225.186	270.483	495.669
Itajahy	429	4	433	155 197	4 258	159 455
Maceió	400	60	460	463 668	126.705	590 373
Mañãos	1 246	151	1 397	394 460	367 993	762.453
Natal	215	33	248	276 824	69 471	346.295
Obidos	307	13	320	177 589	35 177	212.766
Parahyba	189	49	238	274 160	99 175	373.335
Paranaguá	426	143	569	355 259	221 096	576.355
Pelotas	208	5	213	179 508	2.809	182.317
Porto Alegre	480	28	508	244 755	14 769	259.524
Recife	539	394	933	659 629	1.289 585	1.949 214
Rio de Janeiro	1.079	1.927	3.006	971 996	6.079.112	7.051 108
Rio Grande	332	172	504	304.988	297 609	602.597
Santos	598	1.091	1.689	508.550	3 674 433	4.182.983
São Francisco	327	49	376	203.892	110.944	314 836
São Luiz	171	51	222	256.743	99 674	356.417
São Salvador	604	584	1.188	664 556	1.984.120	2 648.676
Tutoya	202	33	235	134.177	66 156	200.333
Victoria	570	98	668	421 432	227.094	648.526
Outros portos	3 648	379	4 027	1.328 289	98.070	1.426.359
TOTAL	14.254	5 862	20 116	9 723.694	16.227.738	25 951 432
1911	11 425	5.412	16.837	8 282 874	14 274 945	22 557.819
1910	11 571	5.149	16.720	7 584.454	13.397 698	20.982 152
TOTAES EM 1909	10 544	4.638	15 182	6.647.349	12.243 862	18 891 211
1908	10.492	4.539	15 031	6.583.279	11.697 618	18.280 897
1907	9 787	4.397	14.184	5 845.854	10.436 124	16 281.978

Movimento marítimo e fluvial, longo curso e cabotagem

Mouvement maritime et fluvial, long cours et cabotage

VII — Numero e tonelagem dos navios a vapor — Saídas por portos (1912)

Nombre et tonnage des navires à vapeur — Sorties par ports

PORTOS DE SAHIDA PORTS DE SORTIE	NUMERO DE NAVIOS NOMBRE DE NAVIRES			TONELAGEM DOS NAVIOS TONNAGE DES NAVIRES		
	Nacionais Nationaux	Estrangeiros Étrangers	Total Total	Nacionais Nationaux	Estrangeiros Étrangers	Total Total
	Antonina	180	47	227	174 671	49 216
Aracajú	158	13	171	89 942	18 370	108.312
Belém	627	329	956	540 549	839 715	1.380.264
Florianopolis	403	52	455	246 835	48 713	295 548
Fortaleza..	350	65	415	469 144	130.656	599.800
Itacoatiara.	575	91	666	225.186	270 483	495.669
Itajahy.....	429	4	433	155.197	4 258	159.455
Maceió.	400	60	460	463 668	126.705	590.373
Manáos	1 240	151	1 391	394 867	368 469	763.336
Natal..	215	33	248	276 824	69 471	346 295
Obidos	307	13	320	177 589	35 177	212.766
Parahyba	189	49	238	274 160	99 175	373.335
Paranaguá	426	144	570	355 259	217 880	573.139
Pelotas	204	5	209	175 610	2 809	178 419
Porto Alegre.....	480	28	508	244.755	14 769	259 524
Recife	540	394	934	660.846	1 292 361	1 953 207
Rio de Janeiro	1 077	1 918	2 995	968 739	6 053 302	7 022.041
Río Grande	332	172	504	307 652	296 936	604 588
Santos	594	1 081	1 675	504 956	3 646 314	4 151 270
São Francisco	327	49	376	203 892	110 944	314.836
São Luiz	171	51	222	256 743	99 674	356 417
São Salvador	610	580	1 190	666 734	1 975.961	2 642 695
Tutoya	202	33	235	134.177	66 156	200 333
Victoria..	570	98	668	421.432	227.094	648 526
Outros portos	3.647	378	4 025	1 327 649	97 496	1.425 145
TOTAL	14.253	5 838	20 091	9 717.076	16.162 104	25 879 180
TOTAES EM						
1911.	11 419	5 417	16.836	8 278 490	14 294.008	22.572 498
1910	11 564	5.157	16 721	7 593 509	13 391 693	20 985.202
1909	10 576	4 638	15.214	6 657 047	12 247 013	18.904 060
1908.....	10 489	4 543	15 032	6 579 572	11 709 041	18 288 613
1907.....	9 766	4.383	14.149	5 827 028	10.403.293	16 230.321

Movimento marítimo e fluvial, longo curso e cabotagem

Mouvement maritime et fluvial, long cours et cabotage

VIII — Numero e tonelagem dos navios a vela — Entradas por portos (1912)

Nombre et tonnage des navires à voile — Entrées par ports

PORTOS DE ENTRADA PORTS D'ENTRÉE	NUMERO DE NAVIOS NOMBRE DE NAVIRES			TONELAGEM DOS NAVIOS TONNAGE DES NAVIRES		
	Nacionaes Nationaux	Estrangeiros Étrangers	Total Total	Nacionaes Nationaux	Estrangeiros Étrangers	Total Total
	Antonina	3	—	3	315	—
Aracajú	63	4	67	3 522	1 063	4.585
Belém	—	6	6	—	1 825	1.825
Florianopolis	117	5	122	2.995	3.048	6 043
Fortaleza	28	3	31	1.213	2.545	3 758
Itacoatiara	—	—	—	—	—	—
Itajahy	131	—	131	9 042	—	9 042
Maceió	146	12	158	5 409	3.482	8 891
Manáos	—	—	—	—	—	—
Natal	153	3	156	5 414	1.537	6 951
Obidos	—	—	—	—	—	—
Parahyba	120	3	123	5 795	2 529	8 324
Paranaguá	19	1	20	786	519	1 305
Pelotas	7	14	21	1.728	2 825	4.553
Porto Alegre	414	—	414	59.835	—	59.835
Recife	236	54	290	9.493	25.509	35 002
Rio de Janeiro	316	116	432	22 220	158 111	180.331
Rio Grande	12	51	63	2 570	11 324	13 894
Santos	33	39	72	2 166	44.167	46.333
São Francisco	218	—	218	5 183	—	5 183
São Luiz	11	18	29	348	14.165	14 513
São Salvador	68	62	130	4.646	35 172	39 818
Tutoya	3	—	3	174	—	174
Victoria	166	1	167	4 198	1 364	5.562
Outros portos	3 443	18	3 461	97.090	1.125	98 215
TOTAL	5 707	410	6.117	244 142	310.310	554.452
TOTAES EM { 1911	5 174	375	5 549	229 177	225 415	454 592
{ 1910	5 263	360	5.623	229 205	193.817	423 022
{ 1909	4 682	378	5 060	203.325	178 653	381.978
{ 1908	4 683	379	5.062	201.691	191 310	393 001
{ 1907	4.761	465	5.226	222 386	233 468	455.854

Movimento marítimo e fluvial, longo curso e cabotagem

Mouvement maritime et fluvial, long cours et cabotage

IX — Numero e tonelagem dos navios a vela — Sahidas por portos (1912)

Nombre et tonnage des navires à voile — Sorties par ports

PORTOS DE SAHIDA PORTS DE SORTIE	NUMERO DE NAVIOS NOMBRE DE NAVIRES			TONELAGEM DOS NAVIOS TONNAGE DES NAVIRES			
	Nacionais Nationaux	Estrangeiros Étrangers	Total Total	Nacionais Nationaux	Estrangeiros Étrangers	Total Total	
	Antonina	3	—	3	315	—	315
Aracajú	63	4	67	3 522	1.063	4 585	
Belém	—	6	6	—	1.825	1 825	
Florianopolis	117	5	122	2 995	2 843	5 838	
Fortaleza	28	3	31	1.213	2 191	3.404	
Itacoatiara	—	—	—	—	—	—	
Itajahy	131	—	131	9 042	—	9 042	
Maceió.	146	10	156	5 409	2 602	8 011	
Manáos	—	—	—	—	—	—	
Natal.	153	3	156	5 414	1 537	6 951	
Obidos	—	—	—	—	—	—	
Parahyba	120	3	123	5 795	2 529	8 324	
Paranaguá	19	1	20	786	519	1 305	
Pelotas	5	15	20	1 091	3.060	4.151	
Porto Alegre	414	—	414	59 835	—	59 835	
Recife.	237	53	290	9 550	24 567	34.117	
Rio de Janeiro	312	104	416	21 638	144 880	166 518	
Rio Grande.	14	56	70	2 913	12.465	15.378	
Santos.	34	39	73	2 101	48 219	50 320	
São Francisco	218	—	218	5 183	—	5 183	
São Luiz.	11	17	28	348	13.532	13.880	
São Salvador	66	59	125	4 552	34 683	39.235	
Tutoya.	3	—	3	174	—	174	
Victoria.	166	—	166	4 198	—	4.198	
Outros portos	3 443	19	3.462	97 090	1 482	98 572	
TOTAL.	5 703	397	6 100	243.164	297 997	541.161	
TOTAES EM	1911.	5 174	384	5 558	230 744	224 803	455.547
	1910	5 258	344	5 602	226.908	181 981	408 889
	1909.	4 688	401	5 089	204.582	197.992	402.574
	1908	4 754	372	5.126	208 105	177.839	385.944
	1907	4.767	453	5 220	222.010	229 064	451.074

Empresas nacionais de navegação fiscalizadas pelo Governo Federal

Entreprises nationales de navigation contrôlées par le Gouvernement Fédéral

I — Numero e tonelagem dos navios (1912)

Nombre et tonnage des navires

EMPRESAS ENTREPRISES	Numero de navios Nombre de navires	TONELAGEM BRUTA TONNAGE BRUT		TONELAGEM LIQUIDA TONNAGE NET		
		Total	Por navio	Total	Por navio	
		Total	Par navire	Total	Par navire	
I — EMPRESAS SUBVENCIONADAS						
1 — Lloyd Brasileiro.	68	101 519	1 493	47 591	700	
2 — The Amazon River Steam Navigation Company Limited.	33	15 655	474	10 513	319	
3 — Companhia das Estradas de Ferro do Norte do Brazil	1	126	126	107	107	
4 — Companhia de Navegação a Vapor do Rio Parahyba	5	1.062	212	530	106	
5 — Empresa de Navegação do Alto Par- ahyba	4	196	49	93	23	
6 — Empresa de Navegação do Baixo São Francisco	3	337	112	170	57	
7 — Empresa de Navegação Bahiana	15	6 017	401	2 667	178	
8 — Empresa Viação do São Francisco. . . .	12	277	23	224	19	
9 — Empresa de Navegação Rio São Paulo	2	698	349	445	222	
10 — Empresa de Navegação Barbará Fi- lhos	4	753	188	654	163	
TOTAL	147	126 640	861	62 994	429	
II — EMPRESAS NÃO SUBVENCIONADAS						
1 — Companhia Nacional de Navegação Cos- teira	17	21 748	1.279	11 567	680	
2 — Companhia Commercio e Navegação . .	20	45 200	2.260	28 153	1.408	
3 — Companhia de Navegação São João da Barra e Campos	3	796	265	674	225	
4 — Empresa de Navegação Espírito Santo Caravellas	2	1 400	700	712	356	
5 — Empresa de Navegação Hoepcke	3	1.174	391	472	157	
6 — Empresa de Navegação Mello & C . . .	7	1 873	268	1 420	203	
7 — Empresa de Navegação La Rocque, Frota & C	4	707	177	522	130	
8 — Empresa Brasileira de Navegação . . .	3	
9 — Serviço Marítimo Alves Vasconcellos & C.	1	400	400	225	225	
10 — Empresa de Navegação Sul Rio Gran- dense	3	1 902	634	1.770	590	
11 — Companhia de Navegação Fluvial a Va- por Itajahy Blumenau.	3	
TOTAL...	66	75 200	1.139	45 515	690	
TOTAL GERAL	213	201.840	948	108 509	509	
TOTAES GERAES EM	1911	171	177 005	1 035	106.873	625
	1910	196	183.502	936	109 833	560
	1909	156	145 044	930	74 616	478
	1908	141	127.649	905	67 792	481

Empresas nacionais de navegação fiscalizadas pelo Governo Federal

Entreprises nationales de navigation contrôlées par le Gouvernement Fédéral

II — Percorso dos navios (1912)

Parcours des navires

EMPRESAS ENTREPRISES	Numero de navios Nombre de navires	PERCURSO PARCOURS		MÉDIAS DAS MILHAS PERCORRIDAS MOYENNES DES MILLES PARCOURUES	
		Viagens redondas Voyages d'aller et retour	Milhas percorridas Milles parcourues	Por navio Par navire	Por viagem redonda Par voyage d'aller et retour
I — EMPRESAS SUBVENCIONADAS					
1 — Lloyd Brasileiro	68	409	1.305.371	19 197	3 192
2 — The Amazon River Steam Navigation Company Limited	33	47	92 566	2 805	1.969
3 — Companhia das Estradas de Ferro do Norte do Brazil	1	12	7 428	7.428	619
4 — Companhia de Navegação a Vapor do Rio Parahyba	5	168	48 393	9.679	288
5 — Empresa de Navegação do Alto Parahyba	4	28	16 766	4 191	599
6 — Empresa de Navegação do Baixo São Francisco	3	52	10 400	3 467	200
7 — Empresa de Navegação Bahiana	15	67	46 784	3 119	698
8 — Empresa Viação do São Francisco	12	88	85 384	7 115	970
9 — Empresa de Navegação Rio São Paulo	2	58	32 884	16 442	567
10 — Empresa de Navegação Barbará Filhos	4	69	22 084	5 521	320
TOTAL	147	998	1 668 060	11 347	1.671
II — EMPRESAS NÃO SUBVENCIONADAS					
1 — Companhia Nacional de Navegação Costeira	17	221	460 586	27 093	2 084
2 — Companhia Commercio e Navegação	20	162	409 013	20 451	2 525
3 — Companhia de Navegação São João da Barra e Campos	3	58	28 604	9.534	493
4 — Empresa de Navegação Espírito Santo Caravelas	2	30	34 959	17 479	1 165
5 — Empresa de Navegação Hoepcke	3	121	40 360	13 453	334
6 — Empresa de Navegação Mello & C...	7	12	71 890	10 270	5 991
7 — Empresa de Navegação La Rocque, Froin & C	4	4	16 702	4 175	4.175
8 — Empresa Brasileira de Navegação	3	44	78 436	26 145	1 783
9 — Serviço Marítimo Alves Vasconcellos & C.	1	12	6.632	6 632	553
10 — Empresa de Navegação Sul Rio Grandense	3	32	64 774	21.591	2 024
11 — Companhia de Navegação Fluvial a Vapor Itajahy Blumenau	3	176	13 908	4 636	79
TOTAL	66	872	1 225.864	18 574	1.406
TOTAL GERAL	213	1 870	2 893 924	13 586	1 548
TOTAES GERAES EM.					
{ 1911	171	1 547	2 586 395	15 125	1.672
{ 1910	196	1.564	2.750 457	14 033	1.759
{ 1909	156	1 194	2 203 325	14.124	1 845
{ 1908	141	1.194	2.072 059	14 695	1.735

Empresas nacionais de navegação fiscalizadas pelo Governo Federal

Entreprises nationales de navigation contrôlées par le Gouvernement Fédéral

III — Transporte effectuado (1912)

Transport effectué

EMPRESAS ENTREPRISES	PASSAGEIROS VOYAGEURS			MERCADORIAS MARCHANDISES		Animaes Animaux	
	De 1ª classe En 1 ^e classe	De 3ª classe En 3 ^e classe	Total Total	Objectos Objets	Peso total em toneladas Poids total en tonnes		
	I — EMPRESAS SUBVENCIONADAS						
1 — Lloyd Brasileiro	51 552	73 705	125 257	7 255 469	522 870	3 163	
2 — The Amazon River Steam Navigation Company Limited	1 915	3 503	5 418	186.067	6 257	1 882	
3 — Companhia das Estradas de Ferro do Norte do Brazil	438	318	756	7.985	367	—	
4 — Companhia de Navegação a Vapor do Rio Parahyba	2 833	1 240	4 073	166 197	6 715	2	
5 — Empresa de Navegação do Alto Parahyba	92	86	178	11 860	443	—	
6 — Empresa de Navegação do Baixo São Francisco	1 193	2 332	3 525	411	7	—	
7 — Empresa de Navegação Bahiana	5 809	4 383	10 192	245 461	14 278	26	
8 — Empresa Viação do São Francisco	5 926	2 592	8 518	661 240	8 354	198	
9 — Empresa de Navegação Rio São Paulo	656	165	821	257 938	8 522	—	
10 — Empresa de Navegação Barbará Filhos	1 624	773	2 397	134.897	3 897	—	
TOTAL	72 038	89.097	161 135	8 927 525	571 710	5.271	
II — EMPRESAS NÃO SUBVENCIONADAS							
1 — Companhia Nacional de Navegação Costeira	15.251	15.578	30 829	6 474 180	273.899	245	
2 — Companhia Commercio e Navegação	—	—	—	4 976 508	342.324	2 570	
3 — Companhia de Navegação São João da Barra e Campos	—	26	26	496 084	37 178	—	
4 — Empresa de Navegação Espírito Santo Caravellas	391	135	526	320 121	10 979	—	
5 — Empresa de Navegação Hoepcke	2.562	3 046	5 608	503 287	22 544	—	
6 — Empresa de Navegação Mello & C	351	1.284	1.635	129 931	3 947	—	
7 — Empresa de Navegação La Rocque, Frota & C	95	158	253	20 824	535	20	
8 — Empresa Brasileira de Navegação	130	103	233	548 840	27 681	—	
9 — Serviço Marítimo Alves Vasconcellos & C	—	—	—	18 391	4 176	—	
10 — Empresa de Navegação Sul Rio Grandense	—	—	—	942 869	56 414	95	
11 — Companhia de Navegação Fluvial a Vapor Itajahy Blumenau	1 424	2 634	4 058	109 873	4 591	7	
TOTAL	20 204	22 964	43 168	14 540 908	784 268	2 937	
TOTAL GERAL	92 242	112 061	204 303	23 468 433	1.355.978	8.208	
TOTAES GERAES EM.	1911	85 578	123 713	209 291	19 981 898	1.185 235	12 726
	1910	88 162	123 120	211 282	17 986 206	1 080 784	9 858
	1909	70 644	104 102	174 746	14 773 110	885 689	5.485
	1908	62 073	88 586	150 659	13 152 783	830 253	4.504

Empresas nacionais de navegação fiscalizadas pelo Governo Federal

Entreprises nationales de navigation contrôlées par le Gouvernement Fédéral

IV — Material de consumo das machinas (1912)

Matériel de consommation des machines

EMPRESAS ENTREPRISES	MATERIAL DE CONSUMO MATÉRIEL DE CONSOMMATION			CONSUMO POR 100 MILHAS PERCORRIDAS CONSOMMATION POUR 100 MILLES PARCOURUES			
	Combustível Combusti- ble Ton.	Lubrificantes Lubrifiants Lit	Estopa Étoupe Kilog.	Combustível Combusti- ble Ton.	Lubrificantes Lubrifiants Lit.	Estopa Étoupe Kilog.	
	I — EMPRESAS SUBVENCIONADAS						
1 — Lloyd Brasileiro	196 808	445 647	29 083	15,1	34,1	2,2	
2 — The Amazon River Steam Naviga- tion Company Limited	7 142	7 407	570	7,7	8,0	0,6	
3 — Companhia das Estradas de Ferro do Norte do Brazil.	227	918	62	3,1	12,4	0,8	
4 — Companhia de Navegação a Vapor do Rio Parnahyba	14 832	2 600	904	30,6	5,4	1,9	
5 — Empresa de Navegação do Alto Par- nahyba	2 091	2 865	288	12,5	17,1	1,7	
6 — Empresa de Navegação do Baixo São Francisco	1.248	325	121	12,0	3,1	1,2	
7 — Empresa de Navegação Bahiana	3 959	4 284	2 004	8,5	9,2	4,3	
8 — Empresa Viação do São Francisco	10 939	7 822	205	12,8	9,2	0,2	
9 — Empresa de Navegação Rio São Paulo	1.901	17 536	2 440	5,8	53,3	7,4	
10 — Empresa de Navegação Barbára Fi- lhos	494	3 953	847	2,2	17,9	3,8	
TOTAL	239 641	493 357	36 524	14,4	29,6	2,2	
II — EMPRESAS NÃO SUBVENCIONADAS							
1 — Companhia Nacional de Navegação Costeira	45.939	39 131	7 435	10,0	8,5	1,6	
2 — Companhia Commercio e Navegação	82.823	101 785	8 198	20,2	24,9	2,0	
3 — Companhia de Navegação São João da Barra e Campos	4 034	14 547	1 716	14,1	50,9	6,0	
4 — Empresa de Navegação Espirito Santo Caiavellas	2 573	4 083	672	7,4	11,7	1,9	
5 — Empresa de Navegação Hoepcke.	3 640	4 887	1.978	9,0	12,1	4,9	
6 — Empresa de Navegação Mello & C.	7.689	6 692	567	10,7	9,3	0,8	
7 — Empresa de Navegação La Rocque Frota & C	649	2 585	938	3,9	15,4	5,6	
8 — Empresa Brasileira de Navegação	5 639	8 551	1 116	7,9	10,9	1,4	
9 — Serviço Marítimo Alves Vasconcel- los & C	370	1.368	296	5,6	20,6	4,5	
10 — Empresa de Navegação Sul Rio Gran- dense	7 955	5 333	1.402	12,3	8,2	2,2	
11 — Companhia de Navegação Fluvial a Vapor Itajahy Blumenau	2.264	1 060	189	16,3	7,6	1,4	
TOTAL	163 575	190 022	24 507	13,3	15,5	2,0	
TOTAL GERAL	403.216	683 379	61.031	13,9	23,6	2,1	
TOTAES GERAES EM	1911	340 276	428 747	55 516	13,2	16,6	2,1
	1910	339 570	365 290	53 744	12,3	13,3	2,0
	1909	235 813	288 893	36.946	10,7	13,1	1,7
	1908	218 466	276.113	35 694	10,5	13,3	1,7

Empresas nacionais de navegação fiscalizadas pelo Governo Federal

Entreprises nationales de navigation contrôlées par le Gouvernement Fédéral

V — Receita do trafego (1912)

Recette du trafic

EMPRESAS ENTREPRISES	RECEITA RECETTE				MÉDIAS DO TOTAL MOYENNES DU TOTAL			
	Transporte de passageiros Transport de voyageurs	Transporte de mercadorias Transport de marchandises	Transporte de animais Transport d'animaux	Total Total	Por navio Par navire	Por viagem redonda Par voyage d'aller et retour	Por 100 milhas per-corridas Pour 100 milles parcourues	
I — EMPRESAS SUBVENCIONADAS								
1 — Lloyd Brasileiro	7 159:755\$	11 075:063\$	58:688\$	18 293:506\$	269:022\$	44:727\$	1:401\$	
2 — The Amazon River Steam Navigation Company Limited . .	311:997\$	633:689\$	13:020\$	958:706\$	29:052\$	20:398\$	1:036\$	
3 — Companhia das Estradas de Ferro Norte do Brazil	13:936\$	20:256\$	—	34:192\$	34:192\$	2:849\$	460\$	
4 — Companhia de Navegação a Vapor do Rio Parnahyba . .	88:260\$	284:596\$	32\$	372:888\$	74:578\$	2:220\$	771\$	
5 — Empresa de Navegação do Alto Parnahyba	5:561\$	67:428\$	—	72:989\$	18:247\$	2:607\$	435\$	
6 — Empresa de Navegação do Baixo São Francisco	8:413\$	520\$	—	8:933\$	2:978\$	172\$	86\$	
7 — Empresa de Navegação Bahiana	202:000\$	282:567\$	393\$	484:960\$	32:331\$	7:238\$	1:037\$	
8 — Empresa Viação do São Francisco	164:059\$	283:212\$	805\$	448:076\$	37:340\$	5:092\$	525\$	
9 — Empresa de Navegação Rio São Paulo	16:648\$	148:671\$	—	165:319\$	82:660\$	2:850\$	503\$	
10 — Empresa de Navegação Barbará Filhos	41:324\$	92:970\$	—	134:294\$	33:573\$	1:946\$	608\$	
TOTAL	8 011:953\$	12 888:972\$	72:938\$	20 973:863\$	142:679\$	21:016\$	1:257\$	
II — EMPRESAS NÃO SUBVENCIONADAS								
1 — Companhia Nacional de Navegação Costeira	1 600:160\$	5 469:928\$	8 709\$	7 078:797\$	416:400\$	32:031\$	1:537\$	
2 — Companhia Comercio e Navegação	—	6 562:100\$	44:473\$	6 606:573\$	330:329\$	40:781\$	1:615\$	
3 Companhia de Navegação São João da Barra e Campos	720\$	762:790\$	—	763:510\$	254:503\$	13:164\$	2:669\$	
4 — Empresa de Navegação Espirito Santo Caravellas	12:695\$	251:773\$	—	264:468\$	132:234\$	8:816\$	757\$	
5 — Empresa de Navegação Hoepcke	112:802\$	389:652\$	—	502:454\$	167:485\$	4:153\$	1:245\$	
6 — Empresa de Navegação Mello & C	231:986\$	1 099:829\$	—	1 331:815\$	190:259\$	110:985\$	1:853\$	
7 — Empresa de Navegação La Roque, Prota & C	52:163\$	244:683\$	1:280\$	298:126\$	74:531\$	74:531\$	1:765\$	
8 — Empresa Brasileira de Navegação	10:744\$	735:040\$	—	745:784\$	248:595\$	16:950\$	951\$	
9 — Serviço Marítimo Alves Vasconcellos & C	—	111:590\$	—	111:590\$	111:590\$	9:299\$	1:683\$	
10 — Empresa de Navegação Sul Rio Grandense	—	961:689\$	3:800\$	965:489\$	321:830\$	30:172\$	1:491\$	
11 — Companhia de Navegação Fluvial a Vapor Itajahy Bluménau	11:955\$	55:432\$	48\$	67:435\$	22:478\$	383\$	485\$	
TOTAL	2 033:225\$	16 644:506\$	58:310\$	18 736:041\$	283:879\$	21:486\$	1:528\$	
TOTAL GERAL	10 045:178\$	29 533:478\$	131:248\$	39 709:904\$	186:431\$	21:235\$	1:372\$	
TOTAES GERAES EM	1911	10 118:791\$	25 630:667\$	259:367\$	36 008:825\$	210:578\$	23:277\$	1:392\$
	1910	9 487:940\$	23 230:164\$	254:325\$	32 972:429\$	168:227\$	21:082\$	1:199\$
	1909	7 769:419\$	17 963:020\$	138:904\$	25 871:343\$	165:842\$	21:668\$	1:174\$
	1908	6 876:495\$	16 085:956\$	95:614\$	23 058:065\$	163:532\$	19:312\$	1:113\$

Rêde das estradas de ferro

Réseau des chemins de fer

I — Desenvolvimento annual da extensão em trafego (1854-1912)

Développement annuel de la longueur en exploitation

ANNOS ANNÉES	EXTENSÃO LONGUEUR			ANNOS ANNÉES	EXTENSÃO LONGUEUR		
	Inaugurada durante o anno Livrée à l'ex- ploitation pendant l'an- née Km.	Total em trafego Totale en exploitation Km	Pr 1.000 Km. ² Pour 1 000 Km. ² Metros—Mètres		Inaugurada durante o anno Livrée à l'ex- ploitation pendant l'an- née Km.	Total em trafego Totale en exploitation Km.	Por 1.000 Km. ² Pour 1 000 Km. ² Metros—Mètres
1854	14,500	14,500	1,67	1884	948,470	6.302,094	725,56
1855.	—	14,500	1,67	1885. . . .	628,191	6.930,285	797,89
1856.	1,690	16,190	1,86	1886.....	655,379	7.585,664	873,34
1857.	—	16,190	1,86	1887. . . .	814,023	8.399,687	967,06
1858	93,186	109,376	12,59	1888.	921,200	9.320,887	1.073,12
1859.	—	109,376	12,59	1889. . . .	262,200	9.583,087	1.103,31
1860.	113,320	222,696	25,64	1890.	390,000	9.973,087	1.148,21
1861	28,367	251,063	28,91	1891.	617,000	10.590,087	1.219,24
1862.	108,428	359,491	41,39	1892.	725,811	11.315,898	1.302,81
1863.	68,541	428,032	49,28	1893... ..	169,300	11.485,198	1.322,30
1864.	46,405	474,437	54,62	1894.	775,200	12.260,398	1.411,55
1865.	23,956	498,393	57,38	1895.	706,700	12.967,098	1.492,91
1866.....	14,647	513,040	59,07	1896.	600,600	13.567,698	1.562,06
1867.	84,486	597,526	68,79	1897.	446,902	14.014,600	1.613,51
1868.	120,100	717,626	82,62	1898.	649,700	14.664,300	1.688,31
1869.	19,214	736,840	84,83	1899.	251,200	14.915,500	1.717,23
1870.	8,082	744,922	85,76	1900.	400,900	15.316,400	1.763,39
1871.	123,857	868,779	100,02	1901.	190,000	15.506,400	1.785,26
1872.	63,375	932,154	107,32	1902.	174,000	15.680,400	1.805,30
1873.	196,730	1.128,884	129,97	1903.	329,511	16.009,911	1.843,23
1874.	154,993	1.283,877	147,81	1904.	295,946	16.305,857	1.877,31
1875.	517,018	1.800,895	207,34	1905.	474,985	16.780,842	1.931,99
1876.	321,512	2.122,407	244,35	1906.	461,615	17.242,457	1.985,14
1877.	265,455	2.387,862	274,92	1907.	370,431	17.612,888	2.027,78
1878	321,063	2.708,925	311,88	1908.	1.019,767	18.632,655	2.145,19
1879.	201,693	2.910.618	335,10	1909.	608,323	19.240,978	2.215,23
1880.	487,254	3.397,872	391,20	1910.	2.084,523	21.325,501	2.455,22
1881.	548,034	3.945,906	454,30	1911.	961,404	22.286,905	2.565,91
1882.	518,425	4.464,331	513,98	1912.	1.204,477	23.491,382	2.704,58
1883.	889,293	5.353,624	616,37

Rêde das estradas de ferro

Réseau des chemins de fer

II — Extensão total, segundo a propriedade e a concessão (1912)

Longueur totale, d'après la propriété et la concession

ESPECIFICAÇÃO SPÉCIFICATION	EXTENSÃO LONGUEUR				
	Em trafego En exploitation Km.	Em construção En construction Km.	Com estudos aprovados A construire Km.	Total Totale Km.	
I — Estradas de ferro de propriedade da União.....	12 199,914	4.089,682	4.383,745	20.673,341	
1 — Exploradas pelo Governo Federal.....	3 531,554	1 904,557	426,722	5.862,833	
2 — Arrendadas a companhias	8 668,360	2.185,125	3 957,023	14 810,508	
II — Estradas de ferro concedidas pela União (1).....	5.201,726	894,911	1.271,671	7.368,308	
1 — Com garantia de juros.....	3 212,729	714,968	504,182	4 431,879	
2 — Sem garantia de juros	1 988,997	179 943	767,489	2 936,429	
III — Estradas de ferro concedidas pelos Estados (2).....	6.089,742	769,494	94,260	6.953,496	
1 — Bahia	374,484	73,200	—	447,684	
2 — Minas Geraes	654,239	168,194	86,000	908,433	
3 — Pará	306,288	—	—	306,288	
4 — Pernambuco	38,156	—	—	38,156	
5 — Rio de Janeiro	1.102,206	—	—	1.102.206	
6 — Rio Grande do Sul	11,250	—	—	11.250	
7 — São Paulo	3 603,119	528,100	8,260	4.139,479	
BRAZIL EM 31 DE DEZEMBRO DE	1912	23.491,382	5.754,087	5.749,676	34 995,145
	1911.....	22.286,905	3 840,707	5.073,405	31.201,017
	1910.....	21.325,501	3 757,844	4.410,268	29.493,613
	1909	19 240,978	4 431,633	5 218,606	28.891,217
	1908.....	18.632,655	3 772,129	5 602,462	28.007,246
	1907.....	17.612,888	3 312,035	6.680,009	27.604,932

(1) A empresas ou a Estados.

(2) A empresas ou pertencentes aos proprios Estados.

Rêde das estradas de ferro

Réseau des chemins de fer

III — Extensão em trafego, por empresas (1912)

Longueur en exploitation, par entreprises

ESPECIFICAÇÃO SPÉCIFICATION	Extensão em trafego Longueur exploit- tée Km.	ESPECIFICAÇÃO SPÉCIFICATION	Extensão em trafego Longueur exploit- tée Km.
--------------------------------	--	--------------------------------	--

RESUMO GERAL

RÉSUMÉ GÉNÉRAL

Rêde explorada pela União	3 531,554	Rêde explorada pelo Estado de São Paulo	120,263
Rêde explorada pelo Estado do Pará	306,288	Rêde explorada por empresas particulares	19 269,613
Rêde explorada pelo Estado da Bahia.	263,664	TOTAL GERAL	23 491,382

EMPRESAS PARTICULARES

ENTREPRISES PRIVÉES

Mádeira-Mamoté Railway	364,281	Estrada de Ferro Rezende a Bocaina	38,810
Estradas de Ferro do Norte do Brazil	45,000	Estrada de Ferro do Bananal	28,000
Geral de Melhoramentos no Maranhão	78,000	Estrada de Ferro de Goyaz.	225,807
South American Railway Construction	758,864	Estrada de Ferro Noroeste do Brazil.	935,060
Viação e Construções	100,944	Sorocabana Railway.	1.310,911
Great Western of Brazil Railway	1 609,059	São Paulo Railway	216,014
Brazilian Street Railway	25,430	Paulista de Vias Ferreas e Fluviaes	1.150,876
Trilhos Urbanos de Recife a Olinda e Beberibe	12,726	Mogyana de Estradas de Ferro e Navegação	1 596,055
State of Bahia South Western Railway	58,700	Estrada de Ferro São Paulo a Goyaz	30,642
Centro-Oeste da Bahia.	52,120	Estrada de Ferro São Paulo e Minas	126,000
Chemins de Fer Fédéraux de l'Est Brésilien	1 405,539	Estrada de Ferro Itatibense	20,097
Estrada de Ferro Victoria a Minas	527,755	Estrada de Ferro de Araraquara	245,136
Leopoldina Railway	2 659,292	Estrada de Ferro do Dourado	225,000
Générale des Chemins de Fer des États Unis du Brésil	65,900	Melhoramentos de Monte Alto	9,000
Estrada de Ferro Therezopolis.	33,520	Estrada de Ferro de Pitangueiras	30,000
Estrada de Ferro Agricola de Quissamã	34,000	Campineira de Tracção, Força e Luz.	41,444
Usina Barcellos	22,730	São Paulo Tramway, Light and Power.	16,172
Usina das Dôres	11,000	Estrada de Ferro São Paulo-Rio Grande	1 626,862
Tramway Rural Fluminense	2,218	Auxiliaire des Chemins de Fer au Brésil	2 172,061
Rio de Janeiro Tramway, Light and Power	3,840	Brazil Great Southern Railway.	175,597
Estrada de Ferro do Paraopeba	12,000	Estrada de Ferro Porto Alegre a Tristeza	11,250
Estrada de Ferro Juiz de Fóra e Piau	58,101	Minas de São Jeronymo	15,440
Estradas de Ferro Federaes Brasileiras	1 082,360	TOTAL	19.269,613

Estradas de ferro de proprie

Chemins de fer de propri  t  

I—Pessoal empregado

ESTRADAS DE FERRO CHEMINS DE FER	Extens��o em trafego Longueur exploit��e Km.	PESSOAL EMPRE					
		Total geral Total g��n��ral	Ad- ministra��o central Adminis- tration centrale	TRAFEGO — TRAFIC			
				Escritorio central Bureau central	Estac��es Stations	Trens Trains	Total Total

ESTRADAS DE FERRO PERTENCENTES   UNI  O

A — ESTRADAS EXPLORADAS PELO GOVERNO FEDERAL — CHE

Central do Brazil	2 032,502	13 294	524	4 723
Rio do Ouro	126,705
Oeste de Minas	1 306,716	2 059	76	27	335	165	577

B — ESTRADAS ARRENDADAS

Madeira-Mamor��	364,281
Baturit��	423,628	782	42	10	134	69	213
Sobral	335,236	598	13	—	105	22	127
Central do Rio Grande do Norte	100,944	291	21	3	36	19	58
Natal a Itamatahy	164,620	} 4 078	} 349	} 69	48	18	} 1 460
Conde d'Eu	185,299				171	29	
Recife ao S��o Francisco	130,961				277	57	
Central de Pernambuco	269,268				212	64	
Sul de Pernambuco	193,908	} 1 788	} 81	} 9	199	41	} 378
Central de Alag��as	194,069				199	41	
Ribeir��o a Cortez	28,657				13	—	
Paulo Affonso	115,136	} 1 788	} 81	} 9	18	4	} 43
Alagoinhas a Propri��	136,828				—	37	
S��o Francisco	575,440	647	17	3	138	31	172
Central da Bahia	316,660	647	17	3	138	31	172
R��de Sul-Mineira	1 048,240	2 319	75	21	356	140	517
Guaxup�� a Itiguassu��	34,000	96	3	.	.	.	46
Goyaz	225,807	402	23	11	52	12	75
Paran��	416,995	1 747	41	7	379	149	535
D. Thereza Christina	118,096	213	14	—	29	3	32
R��de de Via��o Ferreira do Rio Grande do Sul	2.169,803	4 566	108	20	507	227	754
Itapura a Cumb��	(1) 25,944	173	14	4	20	7	31

NOTA — Desta s  rie de quadros n  o constam, por insufici  ncia de dados, as estradas de Lorena a Itajub  , Cruz Alta a Santo da Funilense, Ribeir  o a Baricinos e Minas de S. Jeronimo

(1) Precisamente a 31 de Dezembro de 1912, foram inaugurados mais 472,796 kilometros, perfazendo o total de 498,740 kilo

dade ou concessão federal

ou concession fédérale

(1912)—Personnel employé

GADO — PERSONNEL EMPLOYÉ								Média do pessoal por kilometro Moyenne du personnel par kilomètre	EM 100 EMPREGADOS SUR 100 EMPLOYÉS			
LOCOMOÇÃO — LOCOMOTION				CONSERVAÇÃO — ENTRETEN					Administração Administration	Trafego Trafic	Locomoção Locomotion	Consevação Entretien
Escritorio central Bureau central	Officinas Ateliers	Tracção Traction	Total	Escritorio central Bureau central	Engenheiros residentes Ingénieurs résidants	Linhas Voies	Total					

— CHEMINS DE FER APPARTENANT A L'UNION

MINIS DE FER EXPLOITÉS PAR LE GOUVERNEMENT FÉDÉRAL

...	4 034	4.013	6,54	3,94	35,53	30,34	30,19
21	377	157	555	14	1	836	851	1,58	3,69	28,02	26,96	41,33

— CHEMINS DE FER AFFERMIS

39	106	69	214	6	—	307	313	1,85	5,37	27,24	27,36	40,03
3	47	28	78	—	—	380	380	1,78	2,17	21,24	13,04	63,55
1	50	52	103	—	—	112	112	2,91	7,14	19,73	35,03	38,10
	29	22	1 052		—	132	1 217					
	133	67			1	163						
	47	25			—	186						
58	328	67			1	250						
	70	46			—	173						
	70	46		—	173							
	2	13		—	41							
	25	4		—	42							
—	—	10	10	—	—	130	130	2,51	4,53	23,55	37,86	34,06
7	526	134	667	20	—	459	479					
5	111	47	163	2	1	292	295	2,04	2,63	26,58	25,19	45,60
7	276	255	538	5	2	1 182	1 189	2,21	3,23	22,30	23,20	51,27
...			6				41	2,82	3,12	47,92	6,25	42,71
—	48	18	66	—	—	238	238	1,78	5,72	18,66	16,42	59,20
5	271	171	447	6	—	718	724	4,19	2,35	30,62	25,59	41,44
3	41	14	58	—	—	109	109	1,80	6,57	15,03	27,23	51,17
27	806	415	1 248	20	19	2 417	2 456	2,10	2,37	16,51	27,33	53,79
1	76	7	84	2	—	42	44	6,67	8,09	17,92	48,56	25,43

Angelo, Ligação com a Central de Pernambuco, Bahia e Minas, Norte do Paraná, Santa Catharina, Tocantins, Prolongamento metros abertos ao trafego.

Estradas de ferro de proprie

Chemins de fer de propriété

I—Pessoal empregado

ESTRADAS DE FERRO CHEMINS DE FER	Extensão em trafego Longueur ex- ploitée Km.	PESSOAL EMPRE					
		Total geral Total général	Ad- ministração central Adminis- tration centrale	TRAFEGO — TRAFIC			
				Escritorio central Bureau central	Estações Stations	Trens Trains	Total Total

ESTRADAS DE FERRO CONCEDIDAS PELA UNIÃO

Caxias a Cajazeiras	78,000	120	5	—	8	5	13
Recife a Limoeiro	270,465	740	6	3	297	42	342
Victoria a Itabira	443,159	608	27	3	67	32	102
Curialinho a Diamantina	84,596	181	—	3	17	4	24
Porto Novo a Saude	381,425
Sumidouro	93,070	100	—	3	24	—	27
Barão de Ataruama (prolongamento)	51,440	71	—	7	13	6	26
Caragola	226,925	596	11	—	186	32	218
Santo Eduardo a Itapemirim	92,670	107	—	28
Central de Macahé	43,398	45	—	16
Praia Formosa a Entroncamento	48,966
Sul do Espírito Santo	159,768	172	7	5	7	3	15
Caravellas	83,582
Corcovado	3,840	20	1	1	1	4	6
Rezeude a Bocaina	38,810
Bananal	28,000	32	2	—	8	2	10
Santos a Jundiáhy	139,466	6 323	108	12	2 261	135	2 408
Capão Bonito a Salto Grande	217,896	300	45	12	63	4	79
Tatuhy a Itararé	250,047	558	45	—	92	29	121
Baurú a Itapura	436,320	664	14	4	127	17	148
Rio Claro (1).	830,438	2 366	163	15	565	69	649
Ribeirão Preto a Jaguata	268,362	1.331	43	384
Jaguata a Araguay	281,104	546	48	184
Quarahim a Itaquy	175,597	181	8	—	42	3	45
Itararé a Uruguay	883,131	1.989	48	9	228	105	342
São Francisco ao Paraná	96,156	190	8	1	17	8	26

(1) Inclusive 521,822 kilometros concedidos pelo Estado de S. Paulo, devido á impossibilidade de separar os respectivos

dade ou concessão federal

ou concession fédérale

(1912)—Personnel employé

GADO — PERSONNEL EMPLOYÉ								Média do pessoal por kilometro	EM 100 EMPREGADOS			
LOCOMOÇÃO — LOCOMOTION				CONSERVAÇÃO — ENTRETEN					SUR 100 EMPLOYÉS			
Escriptorio central	Officinas	Tracção	Total	Escriptorio central	Engenheiros residentes	Linhas	Total	Moyenne du personnel par kilometre	Ad-ministração	Trafego	Locomoção	Conservação
Bureau central	Ateliers	Traction	Total	Bureau central	Ingé-nieurs ré-sidants	Voies	Total		Adminis-tration	Traffic	Loco-motion	En-tretien

— CHEMINS DE FER CONCÉDÉS PAR L'UNION

—	18	5	23	—	—	79	79	1,54	4,17	10,83	19,17	65,83
2	59	55	116	7	—	269	276	2,74	0,81	46,22	15,67	37,30
4	63		67	7	—	405	412	1,37	4,44	16,78	11,02	67,76
—	15	7	22	—	—	135	135	2,14	—	13,26	12,15	74,59
—	—	—	—	—	1	72	73	1,07	—	27,00	—	73,00
1	—	7	8	5	1	31	37	1,38	—	36,62	11,27	52,11
2	151	37	190	—	2	175	177	2,63	1,84	36,58	31,88	29,70
—	—	—	—	—	1	78	79	1,15	—	26,17	—	73,83
—	—	—	3	—	—	—	26	1,04	—	35,55	6,67	57,78
2	42	6	50	2	1	97	100	1,08	4,07	8,72	29,07	58,14
1	2	4	7	1	—	5	6	5,21	5,00	30,00	35,00	30,00
—	—	5	5	—	—	15	15	1,14	6,25	31,25	15,62	46,83
22	1.169	642	1 833	20	—	1.954	1.974	45,34	1,71	38,08	28,99	31,22
—	—	6	6	6	1	163	170	1,38	15,00	26,33	2,00	56,67
—	—	58	58	10	1	323	334	2,23	8,07	21,68	10,39	59,86
—	76	64	140	—	—	362	362	1,52	2,11	22,29	21,08	54,52
5	556	240	801	—	5	748	753	2,85	6,89	27,43	33,85	31,83
—	—	—	554	—	—	—	350	4,97	3,23	28,85	41,62	26,30
—	—	—	62	—	—	—	252	1,94	8,79	33,70	11,36	46,15
—	38	4	42	—	—	86	86	1,03	4,42	24,86	23,21	47,51
6	245	101	352	12	—	1.235	1 247	2,25	2,41	17,20	17,70	62,69
3	46	8	57	1	—	98	99	1,98	4,21	13 68	30,00	52,11

dados estatísticos.

dade ou concessão federal

ou concession fédérale

(1912)—Matériel roulant

TE — MATÉRIEL ROULANT							POR KILOMETRO DE LINHA					
WAGONS — WAGONS					EIXOS — ESSIEUX			PAR KILOMÈTRE DE VOIE				
PARA MERCADORIAS A MARCHANDISES		Para inflamáveis	Em plataformas	Para ser- viços diversos	Total	Dos carros	Dos wagons	Total	Locomotivas Loco- motives	Carros Voitures	Wagons	Eixos Essieux
Fechados Couverts	Abertos Découverts	A in- flamma- bles	En platefor- mes	Pour services divers	Total	Des voitures	Des wagons	Total				

— CHEMINS DE FER APPARTENANT A L'UNION

MINIS DE FER EXPLOITÉS PAR LE GOUVERNEMENT FÉDÉRAL

1 556	614	3	490	26	3 114	1 840	11 564	13 404	0,21	0,22	1,53	6,59
10	65	—	—	—	78	60	312	372	0,12	0,12	0,62	2,94
293	34	14	—	129	578	312	2.312	2 624	0,06	0,06	0,44	2,01

— CHEMINS DE FER AFFERMÉS

26	—	—	125	75	238	52	952	1.004	0,03	0,03	0,65	2,76
116	79	—	27	—	242	136	968	1 104	0,09	0,08	0,57	2,61
42	16	—	—	4	97	30	336	366	0,04	0,04	0,29	1,09
24	20	2	20	—	74	32	296	328	0,13	0,08	0,73	3,25
1.157	566	24	487	53	2.399	748	8 955	9 703	0,13	0,17	2,06	8,32
22	4	—	6	4	38	40	76	116	0,03	0,09	0,33	1,01
109	44	—	20	25	233	102	723	825	0,12	0,20	1,70	6,03
154	112	1	—	146	520	196	2.078	2 274	0,12	0,09	0,90	3,95
194	93	—	42	89	500	178	1.010	1 188	0,07	0,20	1,58	3,75
185	33	11	33	51	389	208	1.476	1 684	0,06	0,05	0,37	1,61
67	30	—	—	—	97	20	388	408	0,24	0,15	2,85	12,00
22	6	—	—	49	99	60	396	456	0,06	0,07	0,44	2,02
397	45	6	57	73	598	120	1.816	1.936	0,08	0,08	1,43	4,64
46	52	—	—	54	175	34	356	390	0,06	0,07	1,48	3,30
1.004	49	—	527	212	2 088	724	7 928	8 652	0,10	0,08	0,96	3,99
76	304	—	—	—	444	64	1 776	1.840	1,00	0,62	17,11	70,92

Estradas de ferro de proprie

Chemins de fer de propriété

II — Material rodante

ESTRADAS DE FERRO CHEMINS DE FER	Extensão em trafego Longueur exploitée Km	MATERIAL RODAN							
		Locomotivas Loco- motives	CARROS DE PASSAGEIROS — VOITURES A VOYAGEURS					Para cor- reio e bagagem Wagons- poste et à ba- gages	Para animaes A animaux
			De luxo De luxe	De 1ª classe De 1 ^o classe	De 2ª classe De 2 ^o classe	Mixtos Mixtes	Total		

ESTRADAS DE FERRO CONCEDIDAS PELA UNIÃO

Caxias a Caiazeiras	78,000	4	—	1	1	2	4	1	1
Recife a Limoeiro	270,465
Victoria a Itabira	443,159	15	2	5	4	4	15	6	7
Currallinho a Diamantina	84,596	7	—	2	2	3	7	3	6
Porto Novo a Saude	381,425
Sumidouro	93,070
Barão de Araruama (prolongamento)	51,440	3	—	—	—	1	1	—	—
Carangola	226,925	16	—	2	3	6	11	4	7
Santo Eduardo a Itapemirim	92,670
Central de Macahé	43,398	3	—	—	1	1	2	1	—
Praia Formosa a Entroncamento . . .	48,966
Sul do Espírito Santo	159,768	6	—	1	1	2	4	—	—
Caravellas	83,582
Corcovado	3,840	3	—	3	—	—	3	—	—
Rezende a Bocaina	38 810	3	—	1	—	2	3	3	—
Bananal	28,000	2	—	—	1	1	2	2	1
Santos a Jundiahy	139,466	99	2	47	53	13	115	34	123
Capão Bonito a Salto Grande . . .	217,896	11	—	2	3	2	7	3	12
Tatuihy a Itararé	250,047	19	2	5	5	—	12	6	13
Baurá a Itapura	436,320	10	1	4	6	2	13	3	4
Rio Claro	830,438	72	8	25	28	15	76	23	64
Ribeirão Preto a Jaguara	268,362	11	2	2	2	4	10	2	2
Jaguara a Araguay	281,104	5
Quarahim a Itaquy	175,597	10	—	3	4	3	10	2	22
Itararé a Uruguay	883,131	38	8	12	13	2	35	9	110
São Francisco ao Paraná	96,156	3	—	2	5	—	7	2	—

dade ou concessão federal

ou concession fédérale

(1912)—Matériel roulant

TE — MATÉRIEL ROULANT									POR KILOMETRO DE LINHA			
WAGONS — WAGONS						EIXOS — ESSIEUX			PAR KILOMÈTRE DE VOIE			
PARA MERCADORIAS A MARCHÂNDISES		Para inflamáveis	Em plataformas	Para ser- vicos diversos	Total	Des carros	Des wagons	Total	Locomotivas	Carros	Wagons	Eixos
Fechados	Abertos	A in- flamma- bles	En platefor- mes	Pour services divers	Total	Des voitures	Des wagons	Total	Loco- motives	Voitures	Wagons	Essieux
Couverts	Découverts											

— CHEMINS DE FER CONCÉDÉS PAR L'UNION

10	15	—	—	4	31	16	114	130	0,05	0,05	0,40	1,67
.....
30	101	3	—	3	150	60	600	660	0,03	0,03	0,34	1,49
12	—	—	26	6	53	28	202	230	0,08	0,08	0,63	2,72
.....
10	5	—	—	10	25	4	80	84	0,06	0,02	0,49	1,63
101	10	—	—	1	123	44	492	536	0,07	0,05	0,54	2,36
.....
16	13	—	—	—	30	8	120	128	0,07	0,05	0,70	3,00
.....
10	3	—	1	—	14	16	40	56	0,04	0,03	0,09	0,35
.....
—	—	—	—	3	3	6	6	12	0,78	0,78	0,78	3,12
6	—	—	4	—	13	12	52	64	0,08	0,08	0,33	1,65
4	1	—	—	—	8	8	40	48	0,07	0,07	0,29	1,71
716	2 341	5	53	116	3 388	440	9.307	9.747	0,71	0,82	24,29	69,89
33	13	—	—	10	71	28	266	294	0,05	0,03	0,33	1,35
35	16	—	—	28	98	48	336	384	0,08	0,05	0,39	1,54
44	20	—	—	4	75	34	300	334	0,02	0,03	0,17	0,77
680	521	—	102	25	1 415	304	5 660	5 964	0,09	0,09	1,70	7,18
54	—	—	28	—	86	40	344	384	0,04	0,04	0,32	1,43
.....	0,02
55	10	—	16	17	122	40	484	524	0,06	0,06	0,69	2,98
349	—	1	200	70	739	140	2 930	3 070	0,04	0,04	0,84	3,48
9	5	—	15	—	31	28	84	112	0,03	0,07	0,32	1,16

Estradas de ferro de proprie

Chemins de fer de propriété

III — Transportes effectuados

ESTRADAS DE FERRO CHEMINS DE FER	Percurso kilometrico dos trens (¹) PARCOURS KILO- METRIQUE DES TRAINS	Numero de passageiros transporta- dos NOMBRE DE VOYA- GEURS TRANSPOR- TES	Bagagens e en- commendas trans- portadas BAGAGES ET COLIS TRANSPOR- TES Toneladas Tonnes	MERCADORIAS TRANS				
				Café	Assucar	Algodão	Fumo	Cereaes
				CAFÉ	SUCRE	COTON	TABAC	CÉ- RÉALES
				Toneladas Tonnes	Toneladas Tonnes	Toneladas Tonnes	Toneladas Tonnes	Toneladas Tonnes

ESTRADAS DE FERRO PERTENCENTES Á UNIÃO

A — ESTRADAS EXPLORADAS PELO GOVERNO FEDERAL, — CHE

Central do Brazil.	12 331 690	33 065.337	138 415,0	51.814,0	96 287,0	—	10.511,0	73.684,0
Rio do Ouro.	154 874	129 100	1 042,1	—	—	—	—	—
Oeste de Minás	1.260 128	263 163	6 690,4	12 235,9	3 614,0	368,5	160,8	11.113,6

B — ESTRADAS ARRENDADAS

Madeira-Mamoré	171.701	21 861	63,4	—	—	—	—	—
Baturité	378 724	229.097	3.462,5	1.185,7	1 199,8	7 986,4	108,6	3 667,4
Sobral.	144.148	52.228	189,8	630,7	1 067,1	1 158,5	149,5	1.565,8
Central do Rio Grande do Norte	30.643	22 906	199,0	94,0	313,0	566,0	33,0	570,0
Natal a Itamatahy.	150 288	43 291	820,0	173,0	642,0	2 739,0	344,0	3.461,0
Conde d'Eu.	313 480	239 986	3 245,0	533,0	4.747 0	25 968,0	382,0	3 802,0
Recife ao São Francisco	348 581	439 289	3.748,0	727,0	78 591,0	2 804,0	9,0	18.138,0
Central de Pernambuco.	508.058	1 273 281	5.187,0	2.860,0	8 314,0	10.148,0	176,0	15.403,0
Sul de Pernambuco.	247.573	200 279	1.483,0	—	14 772,0	3.201,0	16,0	18.591,0
Central de Alagoás	272 153	196.740	2 545,0	124,0	24 488,0	3.605,0	40,0	7 595,0
Ribeirão a Cortez	33.602	36.964	326,0	74,0	9.134,0	1,0	—	378,0
Paulo Afonso	19.175	2.838	7,0	8,0	22,0	164,0	1,0	322,0
Alagoinhas a Propriá.	52 770	38 030	256,8	4,8	1 127,8	37,3	818,8	1 683,6
São Francisco.	608.454	579.383	3 038,4	924,1	2.107,5	895,3	3 029,9	9.490,6
Central da Bahia	175.320	87 959	1.631,0	2.766,2	1 146,0	240,6	11.291,5	3.906,2
Rêde Sul-Mineira.	1.428.010	490 159	6 469,0	18 386,0	7 460,0	—	3 584,0	17.170,0
Guaxupé a Itiguassú	20.124	26 438	218 0	3 094,0	216,0	—	5,0	427,0
Goyaz.	81 127	28 592	481,0	627,0	45,0	—	116,0	2.469,0
Paraná.	1 033 784	230.058	3 270,9	439,6	11 893,4	—	543,8	11 670,3
D. Thereza Christina.	81 660	44 448	638,0	—	218,0	—	—	5.010,0
Rêde de Viação Ferrea do Rio Grande do Sul .	3 670.625	870.490	7 477,1	2 440,4	17.071,8	13,1	5.374,1	36 630,1
Itapuna a Corumbá	16 714	5.615	63,0	107,6	113,1	—	11,4	526,4

(1) Exclusive o percurso dos trens de lastro e em serviço não remunerado.

dade ou concessão federal

ou concession fédérale

(1912)—Transports effectués

PORTADAS — MARCHANDISES TRANSPORTÉES						Numero de animaes transportados	PERCURSO KILOMETRICO — PARCOURS KILOMÉTRIQUE			
Aguardente	Xarque	Couros	Sal	Outras mercadorias	Total		Dos passageiros	Das bagagens e encomendas	Das mercadorias	Dos animaes
EAU DE VIE	VIANDE SALÉE	CUIRS	SEL	AUTRES MARCHANDISES	TOTALE	NOMBRE D'ANIMAUX TRANSPORTÉS	DES VOYAGEURS	DES BAGAGES ET COLIS	DES MARCHANDISES	DES ANIMAUX
Toneladas Tonnes	Toneladas Tonnes	Toneladas Tonnes	Toneladas Tonnes	Toneladas Tonnes	Toneladas Tonnes		Pass.-Km. Voyageurs-Km.	Tons.-Km. Tonnes-Km.	Tons.-Km. Tonnes-Km.	Tons.-Km. Tonnes-Km.

— CHEMINS DE FER APPARTENANT A L'UNION

MINS DE FER EXPLOITÉS PAR LE GOUVERNEMENT FÉDÉRAL

—	—	—	46.240,0	1 050 108,0	1 328 644,0	416 760	674 299.021	14 481 828	305.257 957	28 510.119
—	—	—	—	92 503,2	92 503,2	1 502
. 638,4	138,7	103,3	12 375,1	75 946,9	116 695,2	40 382	12 202.273	809.746	22 047 991	3 571.850

— CHEMINS DE FER AFFERMÉS

—	—	—	—	10 159,6	10.159,6	638	2 059 531	10 234	2 511 091
567,9	280,9	803,2	2 077,1	78 687,0	96 564,0	11 563	13 043 852	261 353	9 016 657	336 054
462,6	98,9	686,5	2 215,4	13 626,0	21 661,0	31 212	3 144.693	17.490	2 328 326	1.743 574
79,0	86,0	48,0	109,0	5 417,0	7 315,0	717	941 994	8.707	398 434	10.409
542,0	393,0	106,0	2.107,0	26 696,0	37.203,0	3 679	2 646.636	78 412	3.198.818	46.003
770,0	2.444,0	1.065,0	1.947,0	102.260,0	143.918,0	6 059	6.586 343	170 531	5 934 055	48.962
9.905,0	6 616,0	224,0	3 030,0	155 369,0	275.413,0	7 805	15 161 456	256.950	19 759.176	99 957
1 672,0	1.697,0	1 504,0	4.651,0	77.701,0	124 126,0	13 791	20.128 985	308 547	10 570 132	269 502
2 763,0	3.321,0	145,0	1.868,0	89 288,0	133.965,0	5 364	7 985.442	117.270	6 692 420	117 647
1.928,0	3.849,0	213,0	816,0	99 063,0	141 721,0	8 531	7.853.043	135.319	5.991 123	90 178
1 109,0	356,0	1,0	43,0	42 910,0	54 006,0	391	531 095	6 753	960.409	1.636
133,0	20,0	42,0	285,0	4.140,0	5 137,0	212	144 650	371	253 804	2 235
74,1	64,8	46,3	19,1	4 408,1	8 284,7	13 138	2 348 882	22 289	733.207	200 227
2.578,1	1.911,5	1 546,2	6 384,6	132 115,7	160 983,5	22.137	22.194 093	302 615	21 241 462	891.235
2 299,8	1.470,1	674,5	2 901,4	24 843,9	51.540,2	2 888	3.569 179	98 602	4.351 589	69 890
834,0	344,0	—	10.188,0	60 215,0	118.181,0	169 025	24 732 696	640.120	20 694.372	9.502.367
49,0	—	8,0	112,0	1.485,0	5 396,0	989	445.124	4.311	112 849	4 011
130,0	2 0	13,0	4.177,0	18 318,0	25 897,0	14.858	1 584 212	40.259	1 749 847	277 465
2.536,4	774,6	994,3	7.523,4	269.895,4	306 271,2	8 680	19.931.479	397.235	42.774 319	309.163
—	—	91,0	1.012,0	8.140,0	14.471,0	1 514	1 293 748	22.376	790.090	15.555
3.352,9	21.428,2	13.034,2	28.484,7	441 160,3	568.989,8	137.617	65 726 733	1.087.716	134 058 365	9.053 878
39,9	—	11,9	391,5	2 779,1	3 980,9	1.359	145.429	1.631	103 109	10 342

Estradas de ferro de proprie

Chemins de fer de propriété

III — Transportes effectuados

ESTRADAS DE FERRO CHEMINS DE FER	Percurso kilometrico dos trens (¹) PARCOURS KILO- METRIQUE DES TRAINS	Numero de passageiros transporta- dos NOMBRE DE VOYA- GEURS TRANSPOR- TES	Bagagens e en- comendas transporta- das BAGAGES ET COLIS TRANSPOR- TES Toneladas Tonnes	MERCADORIAS TRANS				
				Café	Assucar	Algodão	Fumo	Cereaes
				CAFÉ	SUCRE	COTON	TABAC	CÉ- RÉALES
				Toneladas Tonnes	Toneladas Tonnes	Toneladas Tonnes	Toneladas Tonnes	Toneladas Tonnes
Caxias a Cajazeiras	35 724	7 761	128,0	30,6	324,6	112,4	—	53,4
Recife a Limoeiro	441 349	352 694	3 956,0	388,0	26.589,0	22 661,0	128,0	10 509,0
Victoria a Itabira	324.339	78 812	505,8	7 892,1	—	—	—	760,4
Currallinhô a Diamantina	27 812	8 113	56,0	—	—	—	—	—
Porto Novo a Saude	526 732	410 694	5 881,0	24 098,6	8 615,2	—	502,4	18 048,9
Sumidouro	68.082	30 571	603,0	2 052,5	267,0	—	23,2	1 460,2
Barão de Araruama (prolongamento)	38 123	13.423	1 056,7	3.543,5	361,5	—	22,6	2 790,2
Carangola	341 843	107 008	1.670,8	13 421,1	1 774,6	4,4	42,8	11.207,3
Santo Eduardo a Itapemirim	147 489	50 472	752,7	9 355,2	549,9	12,4	28,2	2 978,2
Central de Macahé	14.975	6 775	112,5	1.313,3	65,9	—	9,9	497,5
Praia Formosa a Entroncamento	689 010	3 124 548	12 578,2	85 679,6	13 681,8	4 115,0	502,4	54 741,8
Sul do Espírito Santo	148.890	41 338	727,5	5 592,7	426,8	—	4,7	1 985,9
Caravellas	50 532	18.923	237,7	5 008,4	77,6	—	6,9	1 942,3
Corcovado.	16.820	71.307	—	—	—	—	—	—
Rezende a Bocaina	—	—	—	—	—	—	—	—
Bananal	14 688	—	—	—	—	—	—	—
Santos a Jundiáhy	2 938 644	2 968 810	40 402,0	562 613,0	59 366,0	7 902,0	—	—
Capão Bonito a Salto Grande	359.717	234.305	1 440,0	13 038,0	50,0	349,0	—	—
Tatuyh a Itararé	565 261	115 447	1.438,0	1 583,0	41,0	2 651,0	—	—
Baurú a Itapura.	285 614	82 385	536,0	840,5	658,9	—	47,0	3 820,7
Rio Claro	2 628 515	1.100 490	9.348,0	172 739,0	—	—	—	—
Ribeirão Preto a Jaguará.	907 928	508 255	4.282,0	57 446,0	4 161,0	13,0	579,0	43 769,0
Jaguará a Araguary.	523 098	100.679	1.113,0	3 036 0	405,0	22,0	465,0	22 682,0
Quarahim a Itaquy	92 032	19 818	212,8	—	203,0	—	—	—
Itararé a Uruguay	877 375	123 651	1 679,3	2 759,4	2 426,7	5,1	262,2	4 765,6
São Francisco ao Paraná.	74 655	50 572	274,1	34,5	290,9	—	187,2	307,6

(1) Exclusive o percurso dos trens de lastro e em serviço não remunerado

dade ou concessão federal

ou concession fédérale

(1912)—Transports effectués

PORTADAS — MARCHANDISES TRANSPORTÉES						Numero de animais transportados NOMBRE D'ANIMAUX TRANSPORTÉS	PERCURSO KILOMETRICO — PARCOURS KILOMÉTRIQUE			
Aguardente EAU DE VIE Toneladas Tonnes	Xarque VIANDE SALÉE Toneladas Tonnes	Couros CUIRS Toneladas Tonnes	Sal SEL Toneladas Tonnes	Outras mercadorias AUTRES MARCHANDISES Toneladas Tonnes	Total TOTALE Toneladas Tonnes		Des passageiros DES VOYAGEURS Pass.-Km. Voyageurs-Km	Das bagagens e encomendas DES BAGAGES ET COLIS Tons.-Km. Tonnes-Km.	Das mercadorias DES MARCHANDISES Tons.-Km. Tonnes-Km.	Des animais DES ANIMAUX Tons.-Km. Tonnes-Km.

— CHEMINS DE FER CONCÉDÉS PAR L'UNION

109,4	—	63,6	32,4	12 729,4	13 455,8	146	427 249	8 417	398 978	1 126
3 995,0	7 579,0	624,0	2 878,0	202 550,0	277 901,0	30 274	14 047 984	333 105	13 824 321	191 900
—	—	—	—	26 025,9	34 678,4	3 721	4 350 840	39 844	6 731 471	95 734
—	—	—	—	12 346,9	12 346,9	100	404 409	3 230	521 625	860
2 057 7	—	—	427,5	18 745,6	72 495,9	20 365	11 874 947	879 545	20 819 216	359 239
65,4	—	—	244,8	2 566,0	6 679,1	283	653 856	25 410	296 559	2 100
82,8	—	—	422,2	2 732,6	9 955,4	77	299 135	40 508	282 684	521
474,8	—	—	1 664,2	77 965,7	106 554,9	5 975	4 314 080	114 243	6 985 691	63 745
193,2	—	—	617,6	19 470,6	33 205,3	1 334	2 224 958	47 168	2 080 140	40 778
51,9	—	—	115,8	1 446,7	3 501,0	29	205 570	4 418	140 925	298
3 150,3	—	—	6 131,6	212 415,2	380 417,7	2 659	42 600 325	456 305	6 169 082	18 203
262,8	—	—	384,2	9 831,0	18 488,1	1 389	3 049 432	81 250	2 147 378	78 820
92,4	—	—	458,7	3 952,4	11 538,7	1 006	631 184	9 178	482 538	6 834
—	—	—	—	—	—	—	194 631	—	—	—
—	—	—	—	—	—	—	—	—	—	—
—	—	—	46 131,0	2 061 808,0	2 737 820,0	126 695	111 999 086	2 492 336	223 087 617	618 674
—	—	—	2 206,0	56 429,0	72 072,0	53 291	14 473 630	120 406	9 195 066	726 401
—	—	—	1 925,0	80 501,0	86 701,0	77 774	9 313 309	182 985	17 614 885	1 537 690
192,0	—	16,9	1 324,3	35 030,1	41 930,4	4 756	6 692 821	53 275	6 876 684	253 405
—	—	—	—	451 788,0	624 527,0	86 469	64 997 982	866 265	97 581 265	9 081 717
1 081,0	—	401,0	12 425 0	117 039,0	236 914,0	63 727	17 365 697	242 239	17 898 216	1 648 119
195,0	—	225,0	8 340,0	44 058,0	79 428,0	24 534	6 770 047	108 841	10 990 120	466 316
105,0	5 470,0	3 951,0	198,0	24 851,0	34 778,0	15 059	1 085 368	12 653	3 514 362	438 275
550,6	213,2	265,0	347,0	136 298,3	147 893,1	35 199	14 937 579	278 144	26 722 334	1 399 406
56,7	85,5	60,2	104,6	18 169,7	19 296,9	2 248	1 883 011	11 151	1 060 109	4 597

Estradas de ferro de proprie

Chemins de fer de propriété

IV — Receita e Despeza

ESTRADAS DE FERRO CHEMINS DE FER	Extensão média em trafego Longueur moyen- ne exploitée Km	RECEITA DOS TRANSPORTES RECETTE DES TRANSPORTS						Total Totale
		Das passageiros Des voyageurs	Das bagagens e encomendas Des bagages et colis	Das animaes Des animaux	Das mercadorias Des marchan- disés	Supplementar Supplé- mentaire		

ESTRADAS DE FERRO PERTENCENTES À UNIÃO

A — ESTRADAS EXPLORADAS PELO GOVERNO FEDERAL — CHE

Central do Brazil	2 032,502	13.787:543\$	3 609:495\$	1 391:933\$	16 876:441\$	727:326\$	36 392:738\$
Rio do Ouro	126,705	53:763\$	17:656\$	1:118\$	123:431\$	87:283\$	283:251\$
Oeste de Minas	1 203,870	714:933\$	262:194\$	240:109\$	2 324:752\$	95:587\$	3 637:575\$

B — ESTRADAS ARRENDADAS

Madeira-Mamoré	314,965	434:352\$	24:983\$	27:379\$	3 990:605\$	178:850\$	4 656:169\$
Baturité	423,628	471:671\$	106:771\$	29:767\$	1.255:459\$	148:230\$	2 011:898\$
Sobral	306,877	120:899\$	10:479\$	98:527\$	373:765\$	38:858\$	642:528\$
Central do Rio Grande do Norte	100,944	44:709\$	9:628\$	2:017\$	60:583\$	12:812\$	129:749\$
Natal a Itamatahy	164,620	140:870\$	30:598\$	5:970\$	223:504\$	11:745\$	412:687\$
Conde d'Eu	180,455	285:950\$	79:444\$	7:192\$	767:674\$	51:700\$	1 191:960\$
Recife ao São Francisco	130,961	499:142\$	129:720\$	12:437\$	1 655:137\$	30:644\$	2 327:080\$
Central de Pernambuco	265,382	694:552\$	129:655\$	28:982\$	1 235:686\$	39:556\$	2.128:431\$
Sul de Pernambuco	193,908	177:817\$	43:488\$	12:379\$	417:256\$	14:680\$	665:620\$
Central de Alagoas	167,954	252:573\$	49:395\$	11:187\$	652:121\$	26:848\$	992:124\$
Ribeirão a Coitez	28,657	17:737\$	3:078\$	298\$	43:389\$	750\$	65:252\$
Paulo Affonso	115,136	5:898\$	278\$	287\$	34:571\$	7:355\$	48:389\$
Alagoinhas a Propriá	116,421	88:174\$	5:942\$	20:528\$	64:838\$	13:622\$	193:104\$
São Francisco	575,440	652:832\$	82:735\$	63:786\$	1.301:380\$	203:403\$	2.304:136\$
Central da Bahia	316,660	187:498\$	25:857\$	6:855\$	561:205\$	71:035\$	852:450\$
Rêde Sul-Mineira	1 048,240	1 249:584\$	324:513\$	601:593\$	2 533:311\$	102:355\$	4 811:356\$
Guaxupé a Itiguassú	25,261	23:573\$	2:222\$	308\$	16:105\$	19:370\$	61:578\$
Goyaz	208,769	74:615\$	10:160\$	28:517\$	209:027\$	17:840\$	340:159\$
Paraná	416,995	878:205\$	217:770\$	41:731\$	4 900:869\$	256:913\$	6 295:488\$
D Thereza Christina	118,096	53:537\$	12:094\$	3:305\$	64:922\$	28:393\$	162:251\$
Rêde de Viação Ferrea do Rio Grande do Sul	2 169,803	3 429:203\$	557:669\$	497:199\$	7 721:133\$	727:684\$	12 932:888\$
Itapura a Corumbá	25,944	6:653\$	1:114\$	997\$	18:218\$	4:685\$	31:667\$

(1) Compreendendo as despesas com a administração e direcção geral, trafego, locomoção, via permanente e serviços

dade ou concessão federal

ou concession fédérale

(1912) — Recette et Dépense

Receita acces- soria Recette accessoire	Receita total da exploração Recette to- tale de l'exploit- ation	Despeza do custeio (1) Frais de l'exploit- ation	Despeza acces- soria Dépense accessoire	Despeza total da exploração Dépense totale de l'exploit- ation	Excesso ou deficit da receita total em relação á despeza total Excédent ou déficit de la recette totale en rapport à la dépense totale	RELAÇÃO % RAPPORT %		POR KILOMETRO PAR KILOMÈTRE	
						Da despeza total sobre a receita total De la dé- pense totale sur la recette totale	Da despeza do custeio sobre a receita dos transportes Des frais de l'exploit- ation sur la recette des transportes	Receita média dos transportes Recette moyenne des transportes	Custeio médio Frais moyens

— CHEMINS DE FER APPARTENANT A L'UNION

MINS DE FER EXPLOITÉS PAR LE GOUVERNEMENT FÉDÉRAL

—	36.392:738\$	46 960:858\$	—	46 960:858\$	— 10 568:120\$	129,04	129,04	17:905\$	23:105\$
—	283:251\$	590:030\$	—	590:030\$	— 306:779\$	208,31	208,31	2:236\$	4:657\$
173:958\$	3 811:533\$	3 470:210\$	—	3 470:210\$	+ 341:323\$	91,04	95,40	3:022\$	2:883\$

— CHEMINS DE FER AFFERMÉS

—	4.656:169\$	1 755:581\$	268:808\$	2 024:389\$	+ 2 631:780\$	43,48	37,70	14:783\$	5:574\$
—	2 011:898\$	1 467:597\$	296:684\$	1.764:281\$	+ 247:617\$	87,69	72,95	4:749\$	3:464\$
4:621\$	647:149\$	533:245\$	107:873\$	641:118\$	+ 6:031\$	99,07	82,99	2:094\$	1:738\$
—	129:749\$	346:329\$	6:487\$	353:016\$	— 223:267\$	272,08	267,08	1:285\$	3:433\$
220\$	412:907\$	370:377\$	17:356\$	387:733\$	+ 25:174\$	93,90	89,75	2:507\$	2:250\$
294\$	1.192:254\$	842:188\$	51:107\$	893:295\$	+ 298:959\$	74,92	70,66	6:605\$	4:667\$
16:194\$	2 343:274\$	1 203:635\$	102:700\$	1 306:335\$	+ 1 036:939\$	55,75	51,72	17:769\$	9:191\$
14:575\$	2 143:006\$	1.309:465\$	93:340\$	1 402:806\$	+ 740:201\$	65,46	61,52	8:020\$	4:934\$
1:105\$	666:725\$	621:140\$	29:211\$	650:351\$	+ 16:374\$	97,54	93,32	3:433\$	3:203\$
198\$	992:322\$	692:790\$	40:664\$	733:454\$	+ 258:868\$	73,91	69,83	5:907\$	4:125\$
6\$	65:258\$	89:325\$	385\$	89:710\$	— 24:452\$	137,47	136,89	2:277\$	3:117\$
5\$	48:394\$	120:077\$	2:141\$	122:218\$	— 73:824\$	252,55	248,15	420\$	1:043\$
—	193:104\$	185:742\$	15:281\$	201:023\$	— 7:919\$	104,10	96,19	1:659\$	1:595\$
—	2 304:136\$	2 402:362\$	229:788\$	2.632:150\$	— 328:014\$	114,24	104,26	4:004\$	4:175\$
51:277\$	903:727\$	861:525\$	91:868\$	953:393\$	— 49:666\$	105,50	101,06	2:692\$	2:721\$
—	4 811:356\$	3 356:138\$	460:000\$	3 816:138\$	+ 995:218\$	79,32	69,75	4:590\$	3:202\$
—	61:578\$	65:719\$	—	65:719\$	— 4:141\$	106,72	106,72	2:438\$	2:602\$
1:125\$	341:284\$	664:607\$	26:692\$	691:299\$	— 350:015\$	202,56	195,38	1:629\$	3:183\$
—	6 295:488\$	2 876:719\$	2.550:000\$	5 426:719\$	+ 868:769\$	86,20	45,69	15:097\$	6:899\$
—	162:251\$	314:941\$	—	314:941\$	— 152:690\$	194,11	194,11	1:374\$	2:667\$
—	12 932:888\$	7 207:841\$	921:908\$	8 129:749\$	+ 4.803:139\$	62,86	55,73	5:960\$	3:322\$
—	31:667\$	131:742\$	6:1\$	131:803\$	— 100:136\$	416,22	416,02	1:221\$	5:078\$

de telegrapho e telephone.

Estradas de ferro de proprie

Chemins de fer de propri  

IV - Receita e Despeza

ESTRADAS DE FERRO CHEMINS DE FER	Extens�o m�dia em trafego Longueur moyen- ne exploit�e Km	RECEITA DOS TRANSPORTES RECETTE DES TRANSPORTS						Total Totale
		Dos passageiros Des voyageurs	Das bagagens e encomendas Des bagages et colis	Dos animas Des animaux	Das mercadorias Des marchan- dises	Supplementar Suppl�- mentaire		

ESTRADAS DE FERRO CONCEDIDAS PELA UNI O

Caxias a Cajazeiras	78.000	26:402\$	7:720\$	386\$	78:440\$	12:225\$	125:173\$
Recife a Limoeiro	270,465	516:641\$	158:935\$	34:666\$	1 498:119\$	40:535\$	2 278:896\$
Victoria a Itabira	423 295	265:154\$	28:518\$	25:937\$	974:683\$	76:036\$	1 361:328\$
Curialinho a Diamantina	71.715	23:711\$	3:503\$	379\$	55:437\$	3:288\$	88:318\$
Porto Novo a Saude	381,425	590:811\$	209:038\$	63:284\$	2 023:914\$	48:291\$	2 935:338\$
Sumidouro	93 070	38:805\$	8:644\$	611\$	51:236\$	1:449\$	100:745\$
Bar�o de Atauama (prolongamento)	51.440	17:180\$	6:354\$	156\$	47:734\$	61:146\$	132:570\$
Carangola e Imaes	226,925	256:842\$	45:487\$	14:636\$	769:378\$	75:935\$	1.162:278\$
Santo Eduardo a Itapemirim	92,670	133:366\$	22:514\$	2:986\$	228:063\$	16:405\$	403:334\$
Central de Macah�	43 398	11:898\$	1:677\$	143\$	32:958\$	20:764\$	67:440\$
Praia Formosa a Entroncamento	48,966	1.066:932\$	212:638\$	4:651\$	879:052\$	16:410\$	2 179:683\$
Sul do Espirito Santo	159,765	199:642\$	31:390\$	6:182\$	385:679\$	28:089\$	656:982\$
Caravellas	76,319	459:46\$	7:608\$	1:437\$	269:653\$	4:368\$	332:012\$
Corcovado	3,840	82:643\$	—	—	—	—	82:643\$
Rezende a Bocaina	38,810	40:833\$
Bananal	28,000	46:305\$
Santos a Jundi�y	139,466	4 109:322\$	1 172:106\$	149:001\$	26 010:119\$	922:435\$	32 362:983\$
Cap�o Bonito a Salto Grande	217,896	542:177\$	74:597\$	99:029\$	869:825\$	29:570\$	1 615:198\$
Tatuhy a Itarar�	250,047	383:336\$	93586\$	215:884\$	1 022:555\$	22:840\$	1 738:483\$
Baur� a Itapua	436,320	289:855\$	35:812\$	20:632\$	777:376\$	47:630\$	1 171:505\$
Rio Claro	830,438	2 556:031\$	533:147\$	418:412\$	8 812:468\$	214:080\$	12 534:138\$
Ribeir�o Preto a Jaguar�	268,362	781:768\$	128:632\$	93:358\$	1 716:491\$	79:487\$	2 799:736\$
Jaguar� a Araguay	281,104	295:208\$	54:029\$	46:165\$	888:701\$	28:993\$	1 313:096\$
Quataram a Itaquy	175,597	86:148\$	10:826\$	27:404\$	229:188\$	48:200\$	401:766\$
Itarar� a Uruguay	883,131	632:443\$	136:041\$	118:712\$	1 687:009\$	587:553\$	3 161:758\$
S�o Francisco ao Paran�	96,156	87:093\$	7:408\$	3:253\$	74:191\$	8:585\$	180:530\$

(1) Comprehendendo as despesas com a administra o e direc o geral, trafego, locomo o, via permanente e servi os de

dade ou concessão federal

ou concession fédérale

(1912)—Recette et Dépense

Recetta acces- soria Recette accessoire	Recetta total da exploração Recette to- tale de l'exploit- ation	Despeza do custeio (¹) Frais de l'exploit- ation	Despeza acces- soria Dépense accessoire	Despeza total da exploração Dépense totale de l'exploit- ation	Excesso ou deficit da receita total em relação á despeza total Excédent ou déficit de la recette totale en rapport à la dépense totale	RELAÇÃO % RAPPORT %		POR KILOMETRO PAR KILOMÈTRE	
						Da despeza total sobre a receita total De la dé- pense totale sur la recette totale	Da despeza do custeio sobre a receita dos transportes Des frais de l'exploit- ation sur la recette des transportes	Recetta média dos transportes Recette moyenne des transportes	Custeio médio Frais moyens

— CHEMINS DE FER CONCÉDÉS PAR L'UNION

7:684\$	132:857\$	110:549\$	12:000\$	122:549\$	+	10:308\$	92,24	88,32	1:605\$	1:417\$
18:299\$	2 297:195\$	1.435:793\$	13:335\$	1 449:128\$	+	848:067\$	63,08	63,00	8:426\$	5:309\$
—	1 361:328\$	1 397:571\$	—	1 397:571\$	—	36:243\$	102,66	102,66	3:216\$	3:302\$
120\$	88:438\$	177:371\$	12:000\$	189:371\$	—	100:933\$	214,13	200,83	1:232\$	2:473\$
681\$	2 936:019\$	1 840:697\$	—	1 840:697\$	+	1 095:322\$	62,79	62,71	7:696\$	4:826\$
—	100:745\$	338:512\$	12:000\$	350:512\$	—	249:767\$	347,92	336,01	1:082\$	3:637\$
—	132:570\$	185:309\$	12:000\$	197:309\$	—	64:739\$	148,83	139,78	2:577\$	3:602\$
—	1.162:278\$	926:695\$	—	926:695\$	+	235:583\$	79,73	79,73	5:122\$	4:084\$
45\$	403:379\$	363:215\$	12:425\$	375:640\$	+	27:739\$	93,12	90,05	4:352\$	3:919\$
—	67:440\$	108:859\$	—	108:859\$	—	41:419\$	161,42	161,42	1:554\$	2:508\$
—	2.179:683\$	1.412:785\$	—	1 412:785\$	+	766:898\$	64,82	64,82	44:514\$	28:852\$
—	650:982\$	718:105\$	6:000\$	724:105\$	—	73:123\$	111,23	110,31	4:075\$	4:495\$
—	332:012\$	239:735\$	—	239:735\$	+	92:277\$	72,21	72,21	4:350\$	3:141\$
—	82:643\$	63:589\$	—	63:589\$	+	19:054\$	76,94	76,94	21:522\$	16:560\$
—	40:833\$	55:971\$	—	55:971\$	—	15:138\$	137,07	137,07	1:052\$	1:442\$
—	46:305\$	48:186\$	—	48:186\$	—	1:881\$	104,06	104,06	1:654\$	1:721\$
30:217\$	32 393:200\$	20 022:906\$	501:783\$	20 524:689\$	+	11.866:511\$	63,36	61,87	232:049\$	143:568\$
10:234\$	1 625:432\$	780:658\$	60:044\$	840:702\$	+	784:730\$	51,72	48,33	7:413\$	3:583\$
—	1.738:483\$	930:503\$	67:756\$	998:259\$	+	740:224\$	57,42	53,52	6:953\$	3:721\$
—	1.171:505\$	1.304:227\$	1:275\$	1 305:502\$	—	133:997\$	111,44	111,33	2:685\$	2:989\$
49:664\$	12.583:802\$	6.822:793\$	93:674\$	6.916:467\$	+	5.667:335\$	54,96	54,43	15:601\$	8:492\$
18:384\$	2.818:120\$	2 092:384\$	—	2 092:384\$	+	725:736\$	74,25	74,74	10:433\$	7:797\$
43:659\$	1.356:755\$	1.252:525\$	—	1.252:525\$	+	104:230\$	92,32	95,39	4:671\$	4:456\$
—	401:766\$	414:518\$	—	414:518\$	—	12:752\$	103,17	103,17	2:288\$	2:361\$
—	3.161:758\$	3 552:141\$	142:235\$	3 694:376\$	—	532:618\$	116,85	112,35	3:580\$	4:022\$
—	180:530\$	267:154\$	5:658\$	272:812\$	—	92:282\$	151,12	147,98	1:877\$	2:778\$

telegrapho e telephone.

A. E. 4

Estradas de ferro de proprie

Chemins de fer de propriété

V — Accidentes ocorridos

ESTRADAS DE FERRO CHEMINS DE FER	Extensão média em trafego Longueur moyenne ex- ploitée Km	Numero de passagei- ros transportados Nombre des voyageurs transportés	NUMERO DE ACCIDENTES NOMBRE DES ACCIDENTS			
			Collisões Collisions	Descarrilamentos Dé- raillements	Diversos Divers	Total Total

ESTRADAS DE FERRO PERTENCENTES Á UNIÃO

A — ESTRADAS EXPLORADAS PELO GOVERNO FEDERAL — CHE

Central do Brazil	2 032,502	33 065 337	7	10	—	17
Rio do Ouro	126,705	129.100	—	12	2	14
Oeste de Minas.....	1 203,870	263.163	11	93	82	186

B — ESTRADAS ARRENDADAS

Madeira-Mamoré.....	314,965	21 861	—	—	37	37
Baturité	423,628	229 097	—	—	7	7
Sobral	306,877	52 228	—	31	—	31
Central do Rio Grande do Norte.....	100,944	22 906	—	1	—	1
Natal a Itamatahy.	164,620	43 291	—	—	—	—
Conde d'Eu	180,455	239 986	—	2	—	2
Recife ao São Francisco.....	130,961	439.289	—	—	—	—
Central de Pernambuco.....	265,382	1 273 281	—	—	—	—
Sul de Pernambuco.....	193,908	200.279	—	—	—	—
Central de Alagoás	167,954	196 740	—	1	—	1
Ribeirão a Cortez.. . . .	28,657	36.964	—	—	—	—
Paulo Afonso.....	115,136	2 838	—	—	—	—
Alagoinhas a Propriá	116,421	38.030	—	13	—	13
São Francisco	575,440	579 383	3	211	41	255
Central da Bahia.....	316,660	87.959	1	7	2	10
Rêde Sul-Mineira	1 048,240	490 159	1	101	—	102
Guaxupé a Itiguassú	25,261	26.438	—	—	—	—
Goyaz	208,769	28.592	—	1	—	1
Paraná.....	416,995	230.058	—	10	—	10
D. Thereza Christina.....	118,096	44.448	—	—	—	—
Rêde de Viação Ferrea do Rio Grande do Sul	2.169,803	870.490	11	36	—	47
Itapura a Corumbá	25,944	5.615	—	—	—	—

Estradas de ferro de proprie

Chemins de fer de propriété

V — Accidentes ocorridos

ESTRADAS DE FERRO CHEMINS DE FER	Extensão média em tráfego Longueur moyenne ex- ploitée Km	Numero de passagêi- ros transportados Nombre des voyageurs transportés	NUMERO DE ACCIDENTES NOMRBE DES ACCIDENTS			
			Colisões Collisions	Descarrilamentos Dé- raillements	Diversos Diveis	Total Total

ESTRADAS DE FERRO CONCEDIDAS PELA UNIÃO

Caxias a Cajazeiras	78,000	7 761	—	—	—	—
Recife a Limoeiro.	270,465	352 694	1	1	—	2
Victoria a Itabira	423,295	78.812	—	28	—	28
Currallinho a Diamantina	71,715	8 113	—	—	—	—
Porto Novo a Saude	381,425	410.694	—	—	—	—
Sumidouro	93,070	30.571	—	—	—	—
Barão de Araruama (prolongamento).	51,440	13 423	—	3	—	3
Carangola	226,925	107 008	—	16	—	16
Santo Eduardo a Itapemirim	92,670	50 472	—	3	—	3
Central de Macahé	43,398	6.775	—	—	—	—
Praia Formosa a Entroncamento	48,966	3 124 548	—	—	—	—
Sul do Espírito Santo	159,768	41.338	—	15	—	15
Caravellas...	76,319	18 923	—	4	1	5
Corcovado	3,840	71 307	—	—	—	—
Rezende a Bocaina	38,810	...	—	—	—	—
Bananal	28,000	—	—	—	—
Santos a Jundiáhy	139,466	2 968 810	—	—	1	1
Capão Bonito a Salto Grande	217.896	234 305	2	27	6	35
Tatuyh a Itararé :	250,047	115 447	—	19	—	19
Baurú a Itapura	436,320	82 385	—	—	—	—
Rio Claro	830,438	1 100 490	—	43	—	43
Ribeirão Preto a Jaguará	268,362	508 255	—	9	4	13
Jaguara a Araguay.	281,104	100 679	—	2	3	5
Quarahim a Itaquy	175,597	19 818	—	1	—	1
Itararé a Uruguay	883,131	123 651	1	14	—	15
São Francisco ao Paraná	96,156	50 572	—	—	—	—

Empresas de carris urbanos

Entreprises de tramways

I — Rêdes em trafego (1912)

Réseaux en exploitation

SÉDE SIÈGE		RÊDES EM TRAFEGO RÉSEUX EN EXPLOITATION						
ESTADOS ÉTATS	CIDADES VILLES	Numero total	Pertencen- tes a empresas par- ticulares	Pertencen- tes ao Estado ou ao município	Inaugura- das antes de 1890	Inaugura- das depois de 1890	Tracção animal	Tracção electrica ou a vapor
		Nombre total	Apparte- nant à des entre- prises privées	Apparte- nant à l'État ou au mu- nicipie	Inaugu- rés avant 1890	Inaugu- rés après 1890	Traction animale	Traction électri- que ou à vapeur
Alagoas	Maceió	1	1	—	—	1	1	—
Amazonas	Manáos.....	1	1	—	—	1	—	1
Bahia	São Salvador.....	2	2	—	2	—	—	2
Ceará.....	Fortaleza	2	2	—	—	2	2	—
	Sobral	1	1	—	—	1	1	—
Districto Federal	Rio de Janeiro	4	4	—	2	2	1	3
Espirito Santo.	Victoria	1	—	1	—	1	1	—
Maranhão	São Luiz	1	1	—	1	—	1	—
Matto Grosso	Cuyabá.....	1	1	—	—	1	1	—
Minas Geraes.	Bello Horizonte.....	1	1	—	—	1	—	1
	Juiz de Fóra.....	1	1	—	1	—	—	1
	São José d'Além Parahyba	1	1	—	1	—	1	—
Pará.....	Belém	1	1	—	—	1	—	1
Parahyba	Parahyba.....	1	1	—	—	1	1	—
Paraná.	Curityba.....	1	1	—	1	—	1	—
	Paranaguá	1	1	—	—	1	1	—
Pernambuco.....	Recife.....	3	3	—	3	—	1	2
	Afogados.....	1	1	—	—	1	1	—
Rio de Janeiro	Nitheroy.....	1	1	—	1	—	—	1
	Campos	1	1	—	1	—	1	—
	Vassouras	1	—	1	—	1	1	—
	Macahé.	1	—	1	—	1	1	—
Rio Grande do Norte	Natal.....	1	1	—	—	1	—	1
Rio Grande do Sul	Porto Alegre.....	1	1	—	—	1	—	1
	Rio Grande	1	1	—	—	1	—	1
Santa Catharina.....	Pelotas.....	1	1	—	—	1	1	—
	Florianopolis.....	1	1	—	—	1	1	—
São Paulo.....	São Paulo.....	1	1	—	—	1	—	1
	Santos.....	1	1	—	—	1	—	1
	Campina.....	1	1	—	1	—	1	—
	Guaratinguetá.....	1	1	—	—	1	1	—
Sergipe.....	Aracajú	1	1	—	—	1	1	—
BRAZIL.....		39	36	3	14	25	22	17

Empresas de carris urbanos

Entreprises de tramways

II — Extensão das linhas e pessoal (1912)

Longueur des lignes et personnel

SÉDE SIÈGE		EXTENSÃO DAS LINHAS LONGUEUR DES LIGNES			PESSOAL PERSONNEL		
ESTADOS ÉTATS	CIDADES VILLES	Em trafego En exploita- tion Km	Em construcção En construc- tion Km	Total Totale Km.	Administra- tivo Adminis- tratif	Subalterno Sub- alterne	Total
Alagoás.. . . .	Maceió	20,000	—	20,000
Amazonas	Manáos.	30,616	—	30,616	18	226	244
Bahia	São Salvador	53,587	—	53,587	32	1,292	1,324
Ceará.	Fortaleza	24,190	—	24,190	10	132	142
	Sobral	1,500	0,500	2,000	3	14	17
Districto Federal..	Rio de Janeiro	331,617	—	331,617	153	3,311	3,464
Espírito Santo . . .	Victoria	6,200	1,500	7,700	2	34	36
Maranhão.	São Luiz	12,000	—	12,000	10	60	70
Matto Grosso.	Cuyabá	6,500	—	6,500	3	27	30
	Bello Horizonte . . .	30,000	—	30,000	13	385	398
Minas Geraes	Juiz de Fóra	10,000	—	10,000
	São José d'Além Parahyba	4,000	—	4,000	2	6	8
Pará.....	Belém.....	34,796	0,110	34,906	10	800	810
Parahyba	Parahyba.....
Paraná.....	Curityba	18,000	28,000	46,000	4	720	724
	Paranaguá.....	5,000	—	5,000	3	11	14
Pernambuco	Recife.	81,156	—	81,156	28	867	895
	Afogados.	1,500	—	1,500	2	4	6
Rio de Janeiro.....	Nitheroy.....	72,200	—	72,200	18	400	418
	Campos	16,000	—	16,000	3	68	71
	Vassouras.....	7,000	—	7,000	1	12	13
Rio Grande do Norte	Macahé.....	6,140	—	6,140	2	6	8
	Natal.....	6,000	—	6,000	3	120	123
Rio Grande do Sul	Porto Alegre	50,500	2,500	53,000	20	590	610
	Rio Grande do Sul	16,000	—	16,000	6	25	31
Santa Catharina.....	Pelotas	20,522	—	20,522	5	44	49
	Florianopolis.....	8,700	—	8,700	9	46	55
São Paulo.....	São Paulo.....	202,900	—	202,900	34	993	1,027
	Santos	62,276	—	62,276	70	300	370
	Campinas	11,000	—	11,000	2	54	56
Sergipe	Guaratinguetá.....	2,000	—	2,000	3	3	6
	Aracajú	8,000	—	8,000	5	48	53
BRAZIL	1.159,900	32,610	1.192,510	474	10.598	11 072

Empresas de carris urbanos

Entreprises de tramways

III — Material de tracção e transporte (1912)

Matériel de traction et transport

SÉDE SIÈGE		MEIOS MOYENS		MATERIAL MATÉRIEL			
ESTADOS ÉTATS	CIDADES VILLES	DE TRACÇÃO DE TRACTION		DE TRANSPORTE DE TRANSPORT			
		Muares Anes	Carros ele- ctricos e locomotivas Voitures électriques et lo- comotives	Carros de passageiros Voitures à voyageurs	Carros de carga Voitures à mar- chandises	Carros mistos Voitures mixtes	Total Total
Alagôas	Maceió.....
Amazonas	Manáos	—	36	46	10	—	56
Bahia.....	São Salvador .	—	85	68	11	6	85
Ceará	Fortaleza.	297	—	34	7	—	41
	Sobral.....	20	—	4	2	—	6
Districto Federal . .	Rio de Janeiro....	30	475	864	36	35	935
Espirito Santo	Victoria.....	60	(1) 1	8	4	—	12
Maranhão.....	São Luiz	—	12	—	—	12
Matto Grosso	Cuyabá.....	40	—	8	4	—	12
Minas Geraes.	Bello Horizonte...	—	39	32	5	2	39
	Juiz de Fóra.....	—	7	7	1	—	8
	São José d'Além Parahyba	40	—	8	2	—	10
Pará.	Belém.	—	112	110	2	—	112
Parahyba	Parahyba.....
Paraná	Curityba.....	225	—	16	13	—	29
	Paranaguá	32	(2) 2	3	6	—	9
Pernambuco	Recife	889	(2) 27	217	64	1	282
	Afogados ..	8	—	1	—	1	2
	Nichteroy	—	68	103	20	10	133
Rio de Janeiro.. . .	Campos.	181	—	20	5	—	25
	Vassouras	14	—	4	3	—	7
	Macahé	20	—	3	2	—	5
Rio Grande do Norte	Natal	—	5	4	—	1	5
	Porto Alegre	—	67	101	—	—	101
Rio Grande do Sul	Rio Grande	90	15	21	12	—	33
	Pelotas	126	—	31	7	—	38
Santa Catharina... .	Florianopolis ..	87	—	10	6	—	16
	São Paulo	—	257	211	46	—	257
São Paulo.....	Santos	—	40	80	35	—	115
	Campinas	130	—	16	4	—	20
	Guaratinguetá.	12	—	4	1	—	5
Sergipe	Aracajú.	60	—	—	5	16	21
BRAZIL	2 361	1 236	2 046	313	72	2.431

(1) Locomotiva. (2) Locomotivas.

Empresas de carris urbanos

Entreprises de tramways

IV — Passageiros transportados, receita e despeza (1912)

Voyageurs transportés, recette et dépense

SÉDE SIÈGE		Numero de passageiros trans- portados Nombre des voyageurs trans- portés	RECEITA RECETTE		DESPEZA DÉPENSE		Excedente da receita Excédent de la recette
ESTADOS ÉTATS	CIDADES VILLES		Total Totale	Por kilometro de linha Par kilomètre de ligne	Total Totale	Por kilometro de linha Par kilomètre de ligne	
Alagoas...	Maceió....
Amazonas.....	Manáos
Bahia	São Salvador	(1) 19 923 061	(1) 2.746:322\$	(1) 93:255\$	(1) 2.367:728\$	(1) 80:434\$	(1) 378:594\$
Ceará.....	Fortaleza..
	Sobral..
Districto Federal..	Rio de Janeiro ..	165 347.744	23 908:850\$	72:098\$	11 460:264\$	34:559\$	12 448:586\$
Espirito Santo ..	Victoria
Maranhão.. ..	São Luiz	40 000	100:000\$	8:333\$	110:000\$	9:167\$	— 10:000\$
Matto Grosso ..	Cuyabá..
Minas Geraes. {	Bello Horizonte..	5 037 922	527:067\$	17:569\$	441:161\$	14:705\$	85:906\$
	Juiz de Fóra
Pará	São José d'Além Parahyba	65 000	20:000\$	5:000\$	15:000\$	3:750\$	5:000\$
	Belém.. ..	23 222.007
Parahyba ..	Parahyba
Paraná..... {	Curitiba ..	1 120.000	251:791\$	13:988\$	216:000\$	12:000\$	35:791\$
	Paranaguá	43:700\$	8:740\$	29:900\$	5:980\$	13:800\$
Pernambuco. {	Recife.. ..	14.016 068	2 341:703\$	28:854\$	1.922:653\$	23:690\$	419:050\$
	Afogados	15 413	5:316\$	3:544\$	4:033\$	2:689\$	1:283\$
Rio de Janeiro .. {	Nitheroy	13 013 428	1 911:036\$	26:469\$	1.174:662\$	16:270\$	736:374\$
	Campos ..	1.982 000	161:933\$	10:121\$	106:933\$	6:683\$	55:000\$
	Vassouras	14 000	24:000\$	1:714\$	20:000\$	1:429\$	4:000\$
	Macahé
Rio Grande do Norte	Natal.. ..	250 000	70:000\$	11:667\$	52:000\$	8:667\$	18:000\$
Rio Grande do Sul {	Porto Alegre ..	10 348.192	2 243:007\$	44:416\$	1.554:158\$	30:775\$	688:849\$
	Rio Grande ..	617 000	220:000\$	13:750\$	303:000\$	18:937\$	— 83:000\$
Santa Catharina.. {	Pelotas.. ..	601 947	134:630\$	6:560\$	107:875\$	5:257\$	26:755\$
	Florianopolis ..	442 000	85:883\$	9:872\$	81:192\$	9:332\$	4:691\$
São Paulo {	São Paulo	47 979 470	9 335:660\$	46:011\$	3 383:062\$	16:674\$	5 952:598\$
	Santos.. ..	13.606 000	1 874:254\$	30:096\$	1 294:272\$	20:783\$	579:982\$
	Campinas	372.907	87:790\$	7:981\$	75:790\$	6:890\$	12:000\$
Sergipe {	Guaratinguetá ..	1.350	2:700\$	1:350\$	2:700\$	1:350\$	—
	Aracajú.....	408 620	64:072\$	8:009\$	65:478\$	8:185\$	— 1:406\$
BRAZIL	318 424.129	46.159:714\$	(2) 46:354\$	24.787:861\$	(2) 24:892\$	21 371:853\$

(1) Concernente a uma das rédes. (2) Em relação a 995,808 km. de linhas das empresas que informaram sobre a receita e despeza

Empresas

Entreprises

V—Organização, material e situação economica (1912)

DENOMINAÇÃO DAS EMPRESAS NOM DES ENTREPRISES	SÊDE — SIÈGE		Natureza Nature	Data da instalação Date de l'installation	Systema actual de tracção Système actuel de traction	MEIOS DE TRACÇÃO MOYENS DE TRACTION	
	ESTADOS ÉTATS	CIDADES VILLES				Numero Nomb-re	Especificação Spé-cification
The Manáos Tramway and Light Company Limited	Amazonas.. . . .	Manáos	Anonyma	1908	Electrico	36	Motores
The Bahia Tramway, Light and Power Company Limited (2)....	Bahia	São Salvador. . .	Anonyma	1883	Electrico	27	Motores
Companhia Linha Circular de Carris da Bahia	Bahia	São Salvador ..	Anonyma	1886	Electrico	58	Motores
The Ceará Tramway, Light and Power Company Limited (3)	Ceará	Fortaleza	Anonyma	Animal	267	Muare
Companhia Ferro Carril Porangaba (4)	Ceará.	Fortaleza... . .	Anonyma	Animal	30	Muare
Companhia Ferro Carril Sobralense (4)	Ceará.....	Sobral	Anonyma	Animal	20	Muare
Empreza Ferro Carril de Campo Grande a Guaratiba	Districto Federal	Rio de Janeiro .	Individual	Animal	30	Muare
Companhia Ferro Carril do Jardim Botânico	Districto Federal	Rio de Janeiro..	Anonyma	1883	Electrico	120	Motores
Companhia Ferro Carril Carioca.....	Districto Federal	Rio de Janeiro...	Anonyma	1891	Electrico	15	Motores
The Rio de Janeiro Tramway, Light and Power Company Limited (5)	Districto Federal	Rio de Janeiro...	Anonyma	Electrico	340	Motores
Empreza Ferro Carril Suá (4).....	Espirito Santo .	Victoria	Estadual	{ Animal A vapor	60 1	Muare Locomotiva
Companhia Ferro Carril do Maranhão	Maranhão... . .	São Luiz.	Anonyma	1871	Animal
Empreza Cuyabana Ferro Carril e Matadouro (3)	Matto Grosso....	Cuyabá.....	Individual	Animal	40	Muare
Companhia Electricidade e Viação Urbana.....	Minas Geraes....	Bello Horizonte	Anonyma	1912	Electrico	39	Motores
Companhia Mineira de Electricidade	Minas Geraes....	Juiz de Fóra	Anonyma	1888	Electrico	7	Motores
Empreza Ferro Carril d'Além Parahyba.....	Minas Geraes....	São José d'Além Parahyba.....	Individual	1890	Animal	40	Muare
The Pará Electric Railway and Lighting Company Limited.....	Pará.....	Belém,	Anonyma	1905	Electrico	112	Motores
Companhia Ferro Carril Parahybana	Parahyba.....	Parahyba.....	Anonyma	Animal

(1) Inclusive os carros motores.

(2) Não tendo sido obtidas as informações relativas ao anno de 1912, foram aproveitadas as referentes ao de 1909.

(3) Esta companhia adquiriu, em fins de 1912, os serviços das empresas Ferro Carril do Outeiro e Ferro Carril do Ceará, ao anno de 1909, e attribuidas á companhia cessionaria

(4) Não tendo sido obtidas as informações relativas ao anno de 1912, foram aproveitadas as referentes ao de 1907.

(5) Cessionaria das empresas ferro carris São Christovão, Villa Isabel, Carris Urbanos e Jacarepaguá

de carris urbanos

de tramways

— Organisation, matériel et situation économique

MATERIAL DE TRANSPORTE (1) MATÉRIEL DE TRANSPORT				EXTENSÃO DAS LINHAS LONGUEUR DES LIGNES			PESSOAL PERSONNEL			Passageiros trans- portados Voyageurs transpor- tés	Receita Recette	Despesa Dépense
Carros de passageiros Voitures à voyageurs	Carros de carga Voitures à marchandises	Carros mistos Voitures mixtes	Total	Em tráfego En exploitation Km	Em construção En construction Km.	Total	Administrativo Administratif	Sub-alterno Sub-alterne	Total			
.....	20,000	—	20,000
46	10	—	56	30,616	—	30,616	18	226	244
18	6	3	27	24,150	—	24,150	16	192	208
50	5	3	58	29,437	—	29,437	16	1.100	1.116	19 923 061	2 746:322\$	2.367:728\$
29	6	—	35	18,500	—	18,500	8	124	132
5	1	—	6	5,690	—	5,690	2	8	10
4	2	—	6	1,500	0,500	2.000	3	14	17
6	3	1	10	8,700	—	8,700	1	10	11	100.425	31:296\$	21:739\$
289	9	—	298	75,854	—	75,854	20	852	872	34.422 236	7.176:015\$	3.532:833\$
12	3	4	19	12,000	—	12,000	2	133	135	1 069.150	529:010\$	443:535\$
557	21	30	608	235,063	—	235,063	130	2.316	2.446	129 755 933	16 172:529\$	7.462:157\$
8	4	—	12	6,200	1,500	7,700	2	34	36
12	—	—	12	12,000	—	12 000	10	60	70	40 000	100:000\$	110:000\$
8	4	—	12	6,500	—	6,500	3	27	30
32	5	2	39	30,000	—	30,000	13	385	398	5.037.922	527:067\$	441:161\$
7	1	—	8	10,000	—	10,000
8	2	—	10	4,000	—	4,000	2	6	8	65 000	20:000\$	15:000\$
110	2	—	112	34,796	0,110	34,906	10	800	810	23 222.007

Não tendo sido possível obter de nenhuma das três as informações relativas ao anno de 1912, foram aproveitadas as referentes

Empresas

Entreprises

V — Organização, material e situação económica (1912)

DENOMINAÇÃO DAS EMPRESAS NOM DES ENTREPRISES	SÊDE — SIÈGE		Natureza Nature	Data da instalação Date de l'installation	Systema actual de tracção Système actuel de traction	MEIOS DE TRACÇÃO MOYENS DE TRACTION	
	ESTADOS ÉTATS	CIDADES VILLES				Numero Nombre	Especificação Spécification
The South Brazilian Railways Company Limited.....	Paraná	Curityba	Anonyma	1910	Animal	225	Muares
Empreza Transporte de Paranaguá .	Paraná	Paranaguá	Individual	1892	} Animal A vapor	32	Muares
						2	Locomotivas
Companhia Ferro Carril de Pernambuco	Pernambuco	Recife	Anonyma	1875	Animal	889	Muares
Companhia Trilhos Urbanos do Recife a Olinda e Beberibe	Pernambuco...	Recife	Anonyma	1868	A vapor	12	Locomotivas
The Brazilian Street Railway Company Limited...	Pernambuco	Recife	Anonyma	1868	A vapor	15	Locomotivas
Companhia Ferro Carril Bôa Viagem	Pernambuco	Afogados de Ingazeira	Anonyma	1895	Animal	8	Muares
Companhia Tracção, Luz e Força de Natal...	Rio Grande do Norte...	Natal	Anonyma	1912	Electrico	5	Motores
Companhia Força e Luz Porto Alegre	Rio Grande do Sul	Porto Alegre...	Anonyma	1906	Electrico	67	Motores
Companhia Ferro Carril e Caes de Pelotas	Rio Grande do Sul	Pelotas	Anonyma	1892	Animal	126	Muares
Compagnie Française du Port de Rio Grande do Sul.....	Rio Grande do Sul	Rio Grande	Anonyma	1909	} Animal Electrico	90	Muares
						15	Motores
Companhia Cantareira Viação Fluminense...	Rio de Janeiro	Nittheroy e São Gonçalo	Anonyma	1871	Electrico	68	Motores
Companhia Ferro Carril de Campos	Rio de Janeiro	Campos	Anonyma	1873	Animal	181	Muares
Empreza Ferro Carril Vassourense.	Rio de Janeiro	Vassouras	Municipal	1904	Animal	14	Muares
Empreza Ferro Carril Macahé a Imbitiba (2).	Rio de Janeiro...	Macahé...	Municipal	.. .	Animal	20	Muares
Companhia Carris Urbanos e Suburbanos	Santa Catharina	Florianopolis	Anonyma	1907	Animal	87	Muares
The São Paulo Tramway, Light and Power Company Limited	São Paulo	São Paulo	Anonyma	1899	Electrico	257	Motores
The City of Santos Improvements Company Limited	São Paulo	Santos e São Vicente	Anonyma	1903	Electrico	40	Motores
Companhia Campineira Carris de Ferro.	São Paulo.....	Campinas	Anonyma	1878	Animal	130	Muares
Companhia Ferro Carril Guaratinguetá	São Paulo	Guaratinguetá	Anonyma	1898	Animal	12	Muares
Empreza Carris Urbanos.....	Sergipe	Aracajú	Anonyma	1910	Animal	60	Muares

(1) Inclusive os carros motores.

(2) Não tendo sido obtidas as informações relativas ao anno de 1912, foram aproveitadas as referentes ao de 1907.

de carris urbanos

de tramways

— Organisation, matériel et situation économique

MATERIAL DE TRANSPORTE (1) MATÉRIEL DE TRANSPORT				EXTENSÃO DAS LINHAS LONGUEUR DES LIGNES			PESSOAL PERSONNEL			Passageiros transportados Voyageurs transportés	Receita Recette	Despesa Dépense
Carros de passageiros Voitures à voyageurs	Carros de carga Voitures à marchandises	Carros mistos Voitures mixtes	Total Total	Em tráfego En exploitation Km	Em construção En construction Km	Total Totale	Administrativo Administratif	Sub-alterno Sub-alterne	Total Total			
16	13	—	29	18,000	28,000	46,000	4	720	724	1 120 000	251:791\$	216:000\$
3	6	—	9	5,000	—	5,000	3	11	14	43:700\$	29:900\$
73	14	—	87	43,000	—	43,000	15	450	465	8.793.513	1.338:387\$	1.111:920\$
76	18	—	94	12,726	—	12,726	7	210	217	3.283 104	588:124\$	439:979\$
68	32	1	101	25,430	—	25,430	6	207	213	1 939.451	415:192\$	370:754\$
1	—	1	2	1,500	—	1,500	2	4	6	15 413	5:316\$	4:033\$
4	—	1	5	6,000	—	6,000	3	120	123	250 000	70:000\$	52:000\$
101	—	—	101	50,500	2,500	53,000	20	590	610	10.348 192	2.243:007\$	1.554:158\$
31	7	—	38	20,522	—	20,522	5	44	49	601 947	134:630\$	107:875\$
21	12	—	33	16,000	—	16,000	6	25	31	617 000	220:000\$	303:000\$
103	20	10	133	72,200	—	72,200	18	400	418	13.013.428	1:911:036\$	1.174:662\$
20	5	—	25	16,000	—	16,000	3	68	71	1.982.000	161:933\$	106:933\$
4	3	—	7	7,000	—	7,000	1	12	13	14.000	24:000\$	20:000\$
3	2	—	5	6,140	—	6,140	2	6	8
10	6	—	16	8,700	—	8,700	9	46	55	442.000	85:883\$	81:192\$
211	46	—	257	202,900	—	202,900	34	993	1 027	47.979 470	9.335:660\$	3 383:062\$
80	35	—	115	62,276	—	62,276	70	300	370	13.606 000	1.874:254\$	1 294:272\$
16	4	—	20	11,000	—	11,000	2	54	56	372.907	87:790\$	75:790\$
4	1	—	5	2,000	—	2,000	3	3	6	1.350	2:700\$	2:700\$
—	5	16	21	8,000	—	8,000	5	48	53	408.620	64:072\$	65:478\$

Animaes e vehiculos registrados na Prefeitura do Districto Federal (1907 - 1912)

Animaux et véhicules enregistrés à la Préfecture du District Fédéral

ESPECIFICAÇÃO SPÉCIFICATION	MOVIMENTO DO REGISTRO — MOUVEMENT DU REGISTRE									
	1912				1911	1910	1909	1908	1907	
	Zona urbana Zone ur- baine	Zona suburbana Zone subur- baine	Zona rural Zone rur- rale	Total Total						

NUMERO DE LICENÇAS REGISTRADAS — NOMBRE DES LICENCES ENREGISTRÉES

Animaes	De sella	20	23	18	61	46	92	127	159	180
	De carga	} 6 074	4.116	3 527	446	442	423	367	392	356
	De tiro				13 271	11 900	11 597	11 257	11 366	10 947
	TOTAL	6 094	4 139	3 545	13.778	12.388	12 112	11 751	11.917	11 483
Vehiculos para transporte de passageiros	De tracção humana	556	197	15	768	1.063	826	343	287	254
	De tracção animal	256	136	51	443	568	595	680	696	628
	De tracção mecanica	1 937	182	41	2.160	1 098	539	156	102	96
	TOTAL	2 749	515	107	3.371	2.729	1 960	1 179	1 085	978
Vehiculos para transporte de carga	De tracção humana	1.935	97	12	2.044	1 803	1 429	1.447	1.253	1.187
	De tracção animal	2.227	1.600	1 358	5 185	4.609	4 553	4 176	4.404	4.343
	De tracção mecanica	193	41	1	235	148	78	23	27	22
	TOTAL	4 355	1.738	1 371	7 464	6.560	6 060	5.646	5 684	5 552
Vehiculos para transporte de passageiros e de carga	De tracção humana	2.491	294	27	2 812	2 866	2.255	1.790	1 540	1 441
	De tracção animal	2.483	1 736	1.409	5 628	5.177	5 148	4 856	5 100	4.971
	De tracção mecanica	2 130	223	42	2 395	1.246	617	179	129	118
	TOTAL	7.104	2 253	1 478	10.835	9 289	8 020	6 825	6.769	6.550

CAPACIDADE DOS VEHICULOS REGISTRADOS — CAPACITÉ DES VÉHICULES ENREGISTRÉS

I — NUMERO MAXIMO DE PASSAGEIROS — NOMBRE MAXIMUM DES VOYAGEURS

Vehiculos para transporte de passageiros	De tracção humana	556	197	15	768	1.063	826	343	287	254
	De tracção animal	841	442	177	1.460	1.825	2 140	2.198	2.181	1.915
	De tracção mecanica	7.688	710	164	8 562	4 377	2.156	612	402	375
	TOTAL	9.085	1 349	356	10.790	7.265	5.122	3.153	2.870	2.544

II — NUMERO MAXIMO DE TONELADAS — NOMBRE MAXIMUM DES TONNES

Vehiculos para transporte de carga	De tracção humana	542,2	16,3	1,7	560,2	497,4	393,1	406,7	347,2	336,7
	De tracção animal	3.480,6	2.161,8	1.647,8	7 290,2	6.540,0	6.468,8	5.922,0	6 336,6	6.121,2
	De tracção mecanica	347,4	73,8	1,8	423,0	266,4	140,4	41,4	48,6	39,6
	TOTAL	4 370,2	2.251,9	1.651,3	8.273,4	7.303,8	7 002,3	6.370,1	6 732,4	6 497,5

VIAS DE COMUNICAÇÃO

VOIES DE COMMUNICATION

(Correios, Telegraphos e Telephones)

(Postes, Télégraphes et Téléphones)

Movimento geral dos correios

Mouvement général des postes

I — Correspondencia registrada e ordinaria (1840 — 1912)

Correspondance recommandée et ordinaire

EXERCICIOS EXERCICES	Correspondencia collectada, dlstribuida e em transitio Correspondance reçue, distribuée et en transit			EXERCICIOS EXERCICES	Correspondencia collectada, dlstribuida e em transitio Correspondance reçue, distribuée et en transit		
	Registrada Re-commandée	Ordinaria Ordinaire	Total Total		Registrada Re-commandée	Ordinaria Ordinaire	Total Total
	1840 . . .	5 202	867 076		872 278	1876 — 77 . . .	707 273
1841	5 025	837 499	842 524	1877 — 78 . . .	736 056	14 432 478	15.168 534
1842.	6 719	1 119 866	1 126 585	1878 — 79 . . .	781 127	15 316 221	16.097.348
1843	9 101	1 516 811	1 525 912	1879 — 80 . . .	943 922	18 508 278	19 452.200
1844	8 966	1 494 380	1 503 346	1880 — 81 . . .	987.973	19.372.024	20 359 997
1845	11 477	1.912 764	1 924 241	1881 — 82 . . .	1 263 232	22 320 113	23 583.345
1846	11 204	1 867 399	1 878 603	1882 — 83 . . .	1.361.113	22 851 138	24.212.251
1847	11 683	1 947 209	1 958 892	1883 — 84 . . .	1 372 552	23 664 690	25 037.242
1848.	11 238	1.873 044	1 884 282	1884 — 85 . . .	1 400 330	30 976.295	32 376 625
1849	11.405	1.884.498	1.895 903	1885 — 86. . . .	1 552 882	33 424 001	34 976.883
1850.	10 205	1 804 599	1 814 804	1886 — 87 (2) . .	2 503 143	53 066.963	55 570 106
1851	13 986	2 429 834	2.443 820	1888	1 985.867	38.296 143	40 282 010
1852.	15 419	2 754 604	2 770.023	1889	2 192.996	41.334.793	43 527 789
1853	16.522	3 158 477	3 174.999	1890	2.444 817	47 996.201	50.441.018
1854	20.015	3 30.806	3.330 821	1891	2 835 531	61.641 975	64.477.506
1855	21.791	3 621 364	3 643 155	1892	2 986 014	83.787 467	86 773 481
1856	25 436	4.283.480	4 308 916	1893.	2 771 110	69.659.882	72.430 992
1857	29.508	4 690 221	4 719 729	1894.	2 933 061	66 311 747	69 244.808
1858	29 933	5 137 505	5.167 438	1895	4.522 785	70 052 196	74 574 981
1859	35 800	5 267 701	5 303 501	1896	4 634 752	99 926.623	104 561 375
1860	39 481	5.691 239	5.730 720	1897.	4 726 153	130.403.939	135.130 092
1861	42.239	5 846 789	5 889 028	1898	4.410 554	193.174 486	197 585.040
1862	39 390	6 166 474	6 205 864	1899.	4.443 158	192.768 416	197.211.574
1863.	40 016	6 456 550	6.496 566	1900	6.923 294	271 557 059	278.480 353
1864	44 137	6 305 269	6 349 406	1901.	6 326 764	313 502 380	319 829 144
1865.	44 309	7 343 689	7 387 998	1902	7 183 177	319 040.258	326 223 435
1866	55.111	7 873 055	7 928 166	1903	7 282 474	339 476.637	346 759.111
1867 — 68 (1)..	122 276	9 574 166	9.696.442	1904	6 601 916	373 801 257	380.403.173
1868 — 69. . . .	148 950	9 093 955	9 242 905	1905.	9 996.248	384 048.810	394.045 058
1869 — 70	184 727	9 522 610	9.707 337	1906.	9.072 477	462 480 047	471 552 524
1870 — 71	198.120	9.524 550	9 722 670	1907.	9 146 705	510 766 299	519 913 004
1871 — 72.	283.566	10 180 919	10 464.485	1908.	13 975 102	553 322.819	567 297 921
1872 — 73.	377 799	11.655 553	12 033 352	1909.	11.121.109	469.743.952	480.865.061
1873 — 74.	434 573	12 356.468	12 791 041	1910.	12 918 284	530 750 873	543 669.157
1874 — 75	513.357	13.350.324	13 863 681	1911.	18 459 233	589 171 033	607 630.266
1875 — 76	596 898	12.565.399	13.162 297	1912	19.166 982	593.053 017	612.219.999

NOTA — As cifras que figuram na primeira columna até o exercicio de 1866, inclusive, dizem respeito á correspondencia segura, substituida dahi por diante pela correspondencia registrada propriamente dita.

(1) Inclusive o 1º semestre de 1867. (2) Inclusive o 2º semestre de 1857.

Movimento geral dos correios

Mouvement général des postes

II — Correspondencia official e particular (1840 — 1912)

Correspondance officielle et privée

EXERCICIOS EXERCICES	Correspondencia collectada, distribuida e em transito Correspondance reçue, distribuée et en transit			EXERCICIOS EXERCICES	Correspondencia collectada, distribuida e em transito Correspondance reçue, distribuée et en transit		
	Official Officielle	Particular Privée	Total		Official Officielle	Particular Privée	Total
	1840	74 219	798 059		872 278	1876 — 77 ..	720.456
1841 .	71 688	770 836	842 524	1877 — 78 .	749.775	14 418 759	15.168.534
1842	95 858	1.030 727	1 126 585	1878 — 79 .	795 686	15 301 662	16 097 348
1843 .	129.835	1 396 077	1 525 912	1879 — 80 . .	961.516	18 490 664	19.452 200
1844 . . .	127.915	1 375 431	1 503.346	1880 — 81 . . .	1 006.388	19 353 609	20.359 997
1845 . . .	163 728	1 760 513	1 924 241	1881 — 82 . . .	956.671	22 626 674	23 583.345
1846	159.845	1 718 758	1 878 603	1882 — 83. . . .	921.630	23 290 621	24 212 251
1847	166.676	1 792 216	1 958.892	1883 — 84	962 971	24 074.271	25 037 242
1848	160 328	1.723 954	1 884 282	1884 — 85	906 039	31 470 586	32 376.625
1849	181.861	1 714 042	1 895.903	1885 — 86	989 487	33 987.396	34 976 883
1850	147 626	1.667 178	1.814 804	1886 — 87 (2)	1 917 174	53 652 932	55 570.106
1851	199.168	2 244 652	2 443 820	1888	1 118 486	39.163 524	40.282 010
1852	239.797	2 530 226	2 770 023	1889	1 354 603	42 173 186	43 527 789
1853.	258 328	2 916 671	3 174 999	1890	1 401.049	49 039 969	50 441.018
1854	305 849	3 024 972	3 330 821	1891.	2 360 448	62 117 058	64 477 506
1855.	345 381	3 297 774	3 643 155	1892	2 630 816	84 142 665	86 773.481
1856.	372 324	3.936.592	4.308 916	1893	3 122.754	69 308 238	72 430 992
1857.	406 789	4 312 940	4.719 729	1894	7 175 529	62 069 279	69 244 808
1858	430 655	4 736 783	5 167 438	1895	2 246 074	72 328 907	74 574.981
1859	436.123	4 817 378	5 303 501	1896	2 337 739	102 223 636	104.561 375
1860	515 077	5.215.643	5 730 720	1897	2.401 146	132 728 946	135 130 092
1861	540 399	5 348 629	5 889 028	1898	2 405 472	195 179 568	197.585 040
1862	546 193	5 659 671	6 205 864	1899	2.438 759	194 772 815	197 211 574
1863	568 274	5 928 292	6.496 566	1900	3 135 680	275 344 673	278 480.353
1864	566.705	5.782 701	6 349 406	1901	3 748 122	316 081 022	319 829.144
1865	592 954	6 795.044	7 387 998	1902	3 711 226	322.512 209	326 223 435
1866	687 832	7.240.334	7.928 166	1903	3 524 955	343 234 156	346.759 111
1867 — 68 (1).	496 944	9 199 498	9.696 442	1904	4 160.681	376 242.492	380 403.173
1868 — 69.....	488 857	8 754.048	9.242 905	1905	4 321 673	389 723 385	394 045.058
1869 — 70.....	454 614	9.252 723	9 707 337	1906	4 517 253	467.035 271	471 552 524
1870 — 71. . .	522 508	9 200.162	9.722 670	1907	4 799.392	515 113 612	519 913.004
1871 — 72.....	480 744	9.983 741	10.464 485	1908...	7.617.881	559 680 040	567 297 921
1872 — 73....	605 667	11.427 685	12 033 352	1909	4 955 105	475 909 956	480 865 061
1873 — 74 ...	643 801	12.147 237	12 791 041	1910	5 603.320	538 065 837	543 669 157
1874 — 75 ...	697 792	13.165 889	13.863 681	1911	6 069 913	601 560.353	607 630 266
1875 — 76	662.490	12 499 807	13 162 297	1912	6 268 364	605 951 635	612 219 999

(1) Inclusive o 1º semestre de 1867 (2) Inclusive o 2º semestre de 1887.

Movimento geral dos correios

Mouvement général des postes

III — Receita e despesa (1840 — 1912)

Recette et dépense

EXERCICIOS	Receita	Despesa	Deficit	EXERCICIOS	Receita	Despesa	Deficit
EXERCICES	Recette	Dépense	Déficit	EXERCICES	Recette	Dépense	Déficit
1840 — 41 . . .	66:205\$907	123:220\$908	57:014\$901	1876 — 77 . . .	1 100:440\$891	1.498:807\$091	398:366\$200
1841 — 42	63:947\$573	123:567\$699	59:620\$126	1877 — 78	1 145:224\$314	1.617:364\$287	472:139\$973
1842 — 43 . . .	85:507\$833	146:086\$581	60:578\$748	1878 — 79 . . .	1 215:349\$751	1 715:983\$189	500:633\$438
1843 — 44	115:816\$731	147:716\$099	31:899\$368	1879 — 80 . . .	1 303:099\$185	1 724:108\$774	421:009\$589
1844 — 45	114:103\$957	157:137\$663	43:033\$706	1880 — 81	1 441:698\$699	1 686:701\$448	245:002\$749
1845 — 46	146:049\$866	170:422\$824	24:372\$958	1881 — 82	1 513:871\$805	1 814:351\$606	300:479\$801
1846 — 47	142:586\$002	186:070\$371	43:484\$369	1882 — 83	1 647:059\$663	2.154:440\$757	507:381\$094
1847 — 48	148:679\$873	204:529\$000	55:849\$127	1883 — 84	1 717:554\$808	2.259:677\$076	542:122\$268
1848 — 49	143:016\$974	211:617\$244	68:600\$270	1884 — 85	1 999:135\$687	2.267:471\$080	268:335\$393
1849 — 50	143:249\$116	204:245\$484	60:996\$368	1885 — 86	1 896:727\$004	2 392:565\$020	495:838\$016
1850 — 51	168:244\$133	236:848\$627	68:604\$494	1886 — 87 (¹)	3 064:281\$313	3 324:783\$035	260:501\$722
1851 — 52	183:322\$195	246:021\$408	62:699\$213	1888	2 194:460\$302	2 710:353\$844	515:893\$542
1852 — 53	204:823\$352	249:845\$612	45:022\$260	1889	2 374:301\$256	3 200 202\$888	825:901\$632
1853 — 54	218:599\$604	252:171\$193	33:571\$589	1890	2 551:035\$626	3 847:301\$077	1 296:265\$451
1854 — 55	236:192\$971	265:410\$536	29:217\$565	1891	3 120:711\$290	4 851:640\$639	1 730:929\$349
1855 — 56	258:191\$076	297:712\$514	39:521\$438	1892	3 433:082\$630	5 262:043\$111	1 828:960\$481
1856 — 57	278:289\$034	373:139\$090	94:850\$056	1893	3 623:271\$110	5.718:716\$235	2 095:445\$125
1857 — 58	304:839\$723	437:770\$773	132:931\$050	1894	3 874:019\$310	5.474:964\$817	1 600:945\$507
1858 — 59	317:526\$004	491:579\$638	174:053\$634	1895	4.202:726\$165	7 740:528\$634	3 537:802\$469
1859 — 60	355:938\$837	512:606\$255	156:667\$418	1896	4 592:809\$710	8 603:882\$088	4 011:072\$378
1860 — 61	366:723\$881	549:779\$485	183:055\$604	1897	4.675:501\$192	9 065:687\$390	4 390:186\$198
1861 — 62	383:289\$019	572:411\$932	189:122\$913	1898	6.836:442\$395	9 564:275\$341	2 727:832\$946
1862 — 63	390:276\$565	576:633\$193	186:356\$628	1899	6 823:517\$016	9 402:016\$954	2.578:499\$938
1863 — 64	403:414\$879	584:352\$822	180:937\$943	1900	6 607:813\$735	8 985:962\$741	2 378:149\$006
1864 — 65	406:996\$911	609:129\$495	202:132\$584	1901	6.662:418\$686	9 427:872\$213	2.765:453\$527
1865 — 66	419:985\$002	657:702\$084	237:717\$082	1902	6 675:628\$401	10 202:636\$225	3 527:007\$824
1866 — 67	546:679\$873	691:821\$403	145:141\$530	1903	7 004:169\$583	10.129:002\$445	3 124:832\$862
1867 — 68	586:146\$193	756:823\$522	170:677\$329	1904	7.569:970\$130	10 529:272\$621	2 959:302\$491
1868 — 69	639:117\$651	759:985\$625	120:867\$974	1905	7 903:863\$219	10.787:177\$967	2.883:314\$748
1869 — 70	700:117\$311	733:012\$860	32:895\$549	1906	8.402:694\$170	11.610:533\$281	3 207:839\$111
1870 — 71	718:114\$406	777:770\$679	59:656\$273	1907	9 774:156\$335	12 099:396\$392	2 325:240\$057
1871 — 72	810:771\$207	972:508\$113	161:736\$906	1908	10 636:870\$345	12.172:207\$223	1.535:336\$878
1872 — 73	882:044\$707	1.019:478\$200	137:433\$493	1909	10 710:151\$585	13 742:858\$501	3.032:706\$916
1873 — 74	937:583\$315	1.115:195\$744	177:612\$429	1910	8 890:798\$192	18 818:563\$329	9.927:765\$137
1874 — 75	1.016:207\$836	1 249:807\$024	233:599\$188	1911	9 954:634\$834	19.430:824\$511	9 476:189\$677
1875 — 76	1.059:035\$390	1.377:328\$994	318:293\$604	1912	10.967:097\$994	19 964:788\$592	8 997:690\$598

(¹) Inclusive o 2º semestre de 1887.

Movimento geral dos correios

Mouvement général des postes

IV — Discriminação da receita e despesa (1889 — 1912)

Répartition de la recette et de la dépense

EXERCICIOS EXERCICES	RECEITA RECETTE			DESPEZA DÉPENSE		
	Trafego postal Trafic postal	Premio dos vales postaes Taxe sur les mandats-poste	Total Total	Pessoal Personnel	Material Matériel	Total Total
1889	2 351:502\$271	22:798\$985	2 374:301\$256	2.118:276\$845	1 081:926\$043	3.200:202\$888
1890	2 526:649\$018	24:386\$608	2 551:035\$626	2 729:428\$736	1 117:872\$341	3 847:301\$077
1891	3 090:954\$310	29:756\$980	3.120:711\$290	3 613:661\$400	1 237:979\$239	4 851:640\$639
1892	3 396:554\$030	36:528\$600	3.433:082\$630	3 666:360\$593	1 595:682\$518	5.262:043\$111
1893	3 580:527\$880	42:743\$230	3 623:271\$110	3 952:389\$170	1 766:327\$065	5.718:716\$235
1894	3 830:840\$930	43:178\$380	3 874:019\$310	3.859:502\$581	1 615:462\$236	5 474:964\$817
1895	4 143:997\$330	58:728\$835	4.202:726\$165	6 085:892\$242	1 654:636\$392	7 740:528\$634
1896	4 524:494\$690	68:315\$020	4.592:809\$710	6 867:306\$298	1 736:575\$790	8 603:882\$088
1897	4.601:728\$320	73:772\$872	4 675:501\$192	6 176:906\$195	2 888:781\$195	9.065:687\$390
1898	6 751:512\$610	84:929\$785	6.836:442\$395	6 372:234\$973	3 192:040\$368	9 564:275\$341
1899	6.725:573\$020	97:943\$996	6 823:517\$016	7 370:836\$132	2 031:180\$822	9 402:016\$954
1900	6.502:663\$326	105:150\$409	6 607:813\$735	7.124:676\$809	1.861:285\$932	8 985:962\$741
1901	6 545:710\$819	116:707\$867	6 662:418\$686	7.454:920\$085	1.972:952\$128	9.427:872\$213
1902	6.531:313\$194	144:315\$207	6 675:628\$401	7 921:675\$324	2 280:960\$901	10 202:636\$225
1903	6.842:435\$674	161:733\$909	7 004:169\$583	8 777:291\$715	1 351:710\$730	10 129:002\$445
1904	7.384:158\$490	185:811\$640	7 569:970\$130	9 139:541\$305	1 389:731\$316	10 529:272\$621
1905	7.712:769\$280	191:093\$939	7 903:863\$219	9 334:909\$664	1 452:268\$303	10 787:177\$967
1906	8 210:615\$364	192:078\$806	8 402:694\$170	9 945:400\$686	1.665:132\$595	11 610:533\$281
1907	9 567:554\$782	206:601\$553	9 774:156\$335	10.490:436\$422	1.608:959\$970	12 099:396\$392
1908	10.411:516\$890	225:353\$455	10 636:870\$345	10 600:343\$214	1 571:864\$009	12 172:207\$223
1909	10.485:039\$887	225:111\$698	10 710:151\$585	11 575:924\$275	2 166:934\$226	13 742:858\$501
1910	8 663:078\$739	227:719\$453	8.890:798\$192	16.405:546\$708	2.413:016\$621	18 818:563\$329
1911	9 690:409\$612	264:225\$222	9 954:634\$834	16 986:600\$270	2 444:224\$241	19 430:824\$511
1912	10 685:056\$834	282:041\$160	10.967:097\$994	17.488:422\$668	2.476:365\$924	19 964:788\$592

Movimento ge

Mouvement gé

V — Condições

Conditions

ESTADOS ÉTATS	ESTAÇÕES POSTAES BUREAUX DE POSTE			LINHAS POSTAES LIGNES POSTALES					CAIXAS POSTAES BOÎTES AUX LETTRES		
	Admi- nis- trações Admi- nistra- ções (1)	Succeur- saes e agen- cias Suc- cursa- les et agen- ces	Total	Numero Nombre				Extensão Longueur Km.	De collecta De reception	De dís- tribuição De distribu- tion	
				A pé e a cavallo A pied et à cheval	Em estradas de ferro En chemins de fer	Maritimas e fluviaes Maritimes et fluviales	Total				
Alagoás	1	72	73	28	3	—	31	3 245	20	162	
Amazonas	1	28	29	—	—	15	15	15 064	12	1.052	
Bahia	2	283	285	147	12	—	159	10 539	29	290	
Ceará	1	112	113	48	3	—	51	3 875	14	64	
Districto Federal	1	117	118	5	37	—	42	7 415	321	1.836	
Espirito Santo.. . . .	1	65	66	47	4	—	51	1 850	7	136	
Goyaz	1	68	69	39	1	—	40	9 662	8	10	
Maranhão	1	79	80	49	1	—	50	4.555	10	157	
Matto Grosso	1	27	28	20	1	—	21	7 079	2	49	
Minas Geraes	4	878	882	490	49	—	539	26 054	62	193	
Paiá	1	81	82	17	2	10	29	8 501	24	759	
Parahyba	1	85	86	39	6	—	45	3 005	2	60	
Paraná	1	86	87	67	7	—	74	3 490	8	293	
Pernambuco	1	168	169	32	9	—	41	4 331	32	380	
Piauhy....	1	37	38	19	—	3	22	12 007	5	60	
Rio de Janeiro	1	392	393	171	23	—	194	3 172	65	124	
Rio Grande do Norte	1	46	47	19	2	—	21	2.525	2	50	
Rio Grande do Sul	1	184	185	99	14	—	113	8.250	29	477	
Santa Catharina.. . . .	1	86	87	66	3	—	69	3 697	5	96	
São Paulo	2	506	508	268	47	—	315	9.666	40	1.617	
Sergipe	1	44	45	16	—	—	16	563	6	90	
Territorio do Acre	1	19	20	15	—	—	15	—	150	
TOTAL	27	3.463	3 490	1.701	224	28	1 953	148 545	703	8 105	
TOTAES EM	1911....	27	3.452	3.479	1 885	146.300	573	6 842
	1910....	27	3 415	3 442	1.743	141.737	562	6.620
	1909	27	3.313	3.340	1 660	129.618	552	5.884
	1908	23	3 231	3.254	1 608	127.402	543	5 776
	1907	23	3.206	3 229	1 573	126 704	472	5 679

(1) Directoria Geral, Administrações e Sub-Administrações (2) Não incluidos 632 empregados que serviram sob a responsa

ral dos correios

néral des postes

technicas (1912)

techniques

PESSOAL PERSONNEL					VIAGENS EFFECTUADAS VOYAGES EFFECTUÉS		MALAS MALLES		
Nas estações AUX BUREAUX			Nas Ilhas	Total geral	Numero	Percorso kilométrico	Recebidas	Expedidas	Em transito
Admi- nistrações (1)	Succursaes e agencias Succursales et agences	Total	Aux lignes	Total général	Nombre	Parcours kilo- métrique	Reçues	Expediées	En transit
60	87	147	40	187	4.016	508 014	57.937	57 199	14.842
95	36	131	...	131	52	37 856	7 290	10 436	6.813
160	332	492	204	696	25 990	1.926 548	87.378	141 964	92.318
64	114	178	66	244	4.636	770 658	46 064	39.433	28 079
1.267	289	1.556	131	1 687	9 959	2 681 253	839 848	658 728	791 133
37	72	109	57	166	637	536 922	53.245	68.789	7.210
26	68	94	5	99	2.112	1.112.456	13 043	13 110	2 560
53	82	135	77	212	2 251	804 884	17 907	14.754	4.556
20	34	54	17	71	476	264.384	8 122	3 933	3.789
185	1.016	1 201	731	1 932	120.596	8 806 768	1 884 787	364.093	1.127 919
123	90	213	30	243	1 042	450 088	18.472	15.774	3.112
40	94	134	91	225	8.128	721.174	50 045	27.848	47.271
67	102	169	100	269	10 552	1 157.076	120 363	119 689	64 522
138	199	337	85	422	7.792	1.448.184	109 344	104.385	10.230
27	41	68	56	124	924	1.180 144	30 001	29 830	6 754
102	498	600	216	816	116 800	2 191.344	1 227 313	977 828	551 030
30	50	80	54	134	2 400	820.864	15 208	15.174	3.080
125	284	409	194	603	12 324	1.211 501	93 620	83.077	100.770
52	100	152	86	238	11.847	713 522	53 664	43 037	14.729
455	756	1 211	403	1.614	123 468	2 822 060	956 846	1 080.410	119.253
29	53	82	21	103	864	115 392	23 099	21.041	49 137
17	22	39	...	39	1.001	1 322	176
3.172	4.419	7.591	(2) 2 664	10.255	466 866	30.281.092	5.714.597	3 891 854	3 049 283
3 172	4 322	7 494	3.262	10 756	378 231	29 949.507	5 318.466	3 471.805	3 009.212
3 170	4 191	7.361	3.195	10 556	371.998	29 391 683	3 242.973	2 686.525	1 833 331
3 170	3.800	6 970	3.093	10.063	353.850	28 009.853	2 397.891	2.635.492	1 468.683
2 197	3 654	5.851	2.999	8 850	344.484	27 844.105	2 763.799	2 418 250	1.466 246
2.197	3 629	5.826	2 934	8.760	332.856	27.209 107	2 491.737	2.220.555	1 386.184

bilidade dos contractantes do serviço de malas em alguns Estados.

Movimento ge
Mouvement gé

VI — Corresponden
Correspon

ESTADOS ÉTATS	CORRESPONDENCIA REGISTRADA CORRESPONDANCE RECOMMANDÉE					COR COR	
	Oficial Officielle	Particular Privée			Total Total	Oficial Officielle	Cartas Lettres
		Cartas Lettres	Cartões postaes Cartes postales	Outros objectos Autres objets			
Alagoás	12.269	51 733	802	5 325	70 129	6 622	296 009
Amazonas.	7.701	127 755	192	32 656	168.304	25 720	1 082 745
Bahia	26 462	157 152	32	22 331	205 977	68 351	1 832 973
Ceará	19.825	41 861	174	13 963	75 823	31 179	781 310
Districto Federal.	153 831	813 744	7 519	216 322	1 191 416	110 080	10.264 463
Espirito Santo	26 471	27 783	97	5.915	60 266	23 497	617 870
Goyaz	8 145	5 555	—	2 462	16 162	5 447	38 110
Maranhão	17 680	57 311	200	10 854	86 045	25.389	262 160
Matto Grosso	4.160	16 167	332	6 334	26 993	6 260	62.353
Minas Geraes	382 684	1 663 078	17	45 329	2 091 108	136 441	11 720 712
Pará	13 383	59 262	376	12.545	85 566	8 830	2.011 917
Parahyba	9.620	25 832	72	1 195	36.719	29 552	343 042
Paraná	44 282	59 350	792	35.155	139 579	30 929	2 663.542
Pernambuco	32 041	111 777	1 717	16 580	162.115	10 842	973.801
Piauhy.	22.835	21.714	289	12.475	57 313	7.546	58.377
Rio de Janeiro.	89 444	194 362	652	52 051	336 509	59 190	2.189.208
Rio Grande do Norte	4.295	23 554	52	624	28 525	11 107	104.977
Rio Grande do Sul	33.068	299.036	10.604	131.984	474.692	62 244	5.354.165
Santa Catharina	31.468	30.218	168	5 749	67.603	2.833	330.400
São Paulo	242.005	1 067.929	133	87.508	1.397.575	267 820	17.727.253
Sergipe.	21.021	42 110	110	5 286	68 527	50 615	676.146
Territorio do Acre.	4 370	7 789	21	1.095	13 275	5 601	46.565
TOTAL.	1.207 060	4 905 072	24.351	723.738	6.860 221	986 095	59 438.098
TOTAES EM ..							
{ 1911	1 166 117	4 839.013	21.191	669 934	6 696 255	984 284	58 484 510
{ 1910	1 137 111	3 143 681	14 978	566 219	4.861 989	1 485.483	53 502 962
{ 1909.	756 891	2.820 427	12 133	489.892	4 079 343	1.346.603	51.112.694
{ 1908	2 842.631	2 650.171	12 505	638 665	6.143.972	1 945 494	55.948 983
{ 1907	811 813	2 265.116	14 085	466.387	3 557 401	1.665 551	47.465 663

NOTA — A correspondencia official comprehende officios, autos e maços. As cartas bilhetes são contadas como cartas e os columnas de «outros objectos»

ral dos correios

néral des postes

cía collectada (1912)

dance reçue

RESPONDENCIA ORDINARIA			CORRESPONDENCIA REGISTRADA E ORDINARIA				
RESPONDANCE ORDINAIRE			CORRESPONDANCE RECOMMANDÉE ET ORDINAIRE				
Particular Privée		Total Total	Oficial Officielle	Particular Privée			Total geral Total général
Cartões postaes Cartes postales	Outros objectos Autres objets			Cartas Lettres	Cartões postaes Cartes postales	Outros objectos Autres objets	
9.137	102.250	414 018	18 891	347 742	9 939	107.575	484 147
77.786	760 711	1 946 962	33 421	1.210 500	77 978	793 367	2.115.266
1.338 043	1 835 859	5 075 226	94.813	1 990.125	1 338.075	1 858 190	5.281.203
22 294	535.434	1.370 217	51 004	823 171	22 468	549 397	1 446 040
2.032 010	50 316 786	62 723 339	263 911	11.078 207	2.039 529	50 533 108	63 914.755
33 388	468.178	1.142.933	49.968	645 653	33 485	474 093	1.203.199
9 700	161 219	214 476	13 592	43 665	9.700	163.681	230 638
16.489	230 305	534 343	43 069	319 471	16 689	241.159	620 388
31.707	163 478	263 798	10 420	78 520	33 039	169 812	290 791
284 595	9 580 085	21 721 833	519.125	13.383.790	284 612	9 625 414	23.812 941
103 502	1 450 798	3 575.047	22.213	2.071 179	103 878	1 463 343	3 660.613
22 462	320 579	715.635	39.172	368 874	22 534	321.774	752.354
425 009	2.757 239	5.876.719	75 211	2.722 892	425 801	2 792 394	6.016 298
60 996	1 753 003	2 798 642	42 883	1 085 578	62.713	1.769 583	2 960 757
13.096	75.745	154.764	30 381	80 091	13 385	88 220	212.077
233.395	14.218 589	16 700 382	148.634	2.383.570	234.047	14 270 640	17 036 891
22 847	152 112	291 043	15 402	128 531	22 899	152 736	319 568
557.773	10 921 255	16 895 437	95 312	5 653.201	568 377	11 053.239	17 370.129
69.287	575 474	977.994	34 301	360 618	69.455	581 223	1.045.597
1 927.488	41 056.977	60 979.538	509.825	18.795 182	1.927.621	41 144 485	62 377.113
55.273	741 898	1.523.932	71.636	718.256	55 383	747.184	1.592.459
1.138	22.261	75 565	9.971	54.354	1 159	23 356	88 840
7.347.415	138.200.235	205 971 843	2.193.155	64 343.170	7.371.766	138.923 973	212.832.064
7.120.347	137 647.791	204 236.932	2 150 401	63 323.523	7.141.538	138.317.725	210.933 187
10.105.757	103 053 792	168.147.994	2.622 594	56.646.643	10 120.735	103.620 011	173 009 983
14.961.585	93.687 796	161 108.678	2 103.494	53 933 121	14 973.718	94 177.688	165.188.021
10.172.777	97 382 412	166 449.666	4 788.125	59 599 154	10 185 282	98 021 077	172.593.638
8.168.321	83 497.170	140 796 705	2 477.364	49 730 779	8.182.406	83 963.557	144.354 106

bilhetes postaes como cartões postaes. As amostras, encomendas, manuscritos, jornaes e impressos acham-se incluidos na

Movimento ge

Mouvement gé

VII — Correspondencia

Correspondance

ESTADOS ÉTATS	CORRESPONDENCIA REGISTRADA CORRESPONDANCE RECOMMANDÉE					COR COR		
	Oficial Officielle	Particular Privée			Total Total	Oficial Officielle	Cartas Lettres	
		Cartas Lettres	Cartões postaes Cartes postales	Outros objectos Autres objets				
Alagoas	11 483	57 932	81	22.222	91 718	15 599	316.999	
Amazonas	5 932	88 739	212	26 789	121.672	10 550	854.740	
Bahia	31.431	187 173	9	76.599	295 212	58 290	1 897 427	
Ceará	27 608	56 896	135	42 331	126 970	16 827	703 506	
Districto Federal	187 804	764 493	13 256	299 514	1 265 067	160 975	10 920.169	
Espirito Santo.	29 882	29 185	63	9 850	69 013	31.148	672 091	
Goyaz	7 571	6 954	2	5.996	20 523	8 558	76 745	
Maranhão	14 810	65 575	172	25.171	105 728	23 936	401 524	
Matto Grosso.	5 265	18.251	—	14 708	38.224	13 153	99 873	
Minas Geraes	520 802	2 133.166	115	173 375	2.827 458	189 608	8 107.437	
Pará.....	7 649	128 797	397	54 413	191.256	10 875	4 022 543	
Parahyba	5 117	34 504	17	12.066	51 704	20.202	256 016	
Paraná	24 337	166 945	1 653	132 275	325.215	55.954	3.538 882	
Pernambuco	14 913	184 046	640	32.386	231.985	70.173	1 720.419	
Piauly	15 355	21 955	37	16.843	54.190	6 509	52 711	
Rio de Janeiro	68 239	205 031	75	50 945	324 290	73 493	3 402 777	
Rio Grande do Norte	14 725	19 408	50	10 088	44 271	11 097	119.841	
Rio Grande do Sul	44 195	292 690	7 723	134.086	478 694	95 653	7 975 473	
Santa Catharina	24 838	46 249	817	25.565	97 469	6.103	598 525	
São Paulo	188 422	563 082	1 081	82 150	834 735	118 599	26 104 776	
Sergipe	24 273	24 876	101	3 685	52 935	101 220	480 375	
Territorio do Acre.. . . .	782	6 162	12	1 363	8 319	738	116 903	
TOTAL	1.275 433	5 102 112	26 653	1 252 450	7 656 648	1 099.260	72.439.752	
TOTAES EM... {	1911	1 261 584	4 915 688	25.698	1 146 877	7 349 847	1 020 764	71 821.605
	1910.	852 573	3 434 579	19 315	988 731	5 295 198	1 026 365	119.152.770
	1909	931 865	3 129 641	19 418	911 609	5 022 533	974 009	118 977.857
	1908	675 367	3 218 563	18 486	1 036 296	4 948 712	1 159 330	142 736 777
	1907	541 478	2 474 424	13 659	830.142	3 859 703	951 358	1 43.074.844

NOTA — A correspondencia official comprehende officios, autos e maços As cartas bilhetes são contadas como cartas e os columna de «outros objectos»

ral dos correios

néral des postes

distribuída (1912)

distribuée

RESPONDENCIA ORDINARIA RESPONDANCE ORDINAIRE			CORRESPONDENCIA REGISTRADA E ORDINARIA CORRESPONDANCE RECOMMANDÉE ET ORDINAIRE				
Particular Privée		Total Total	Oficial Officielle	Particular Privée			Total geral Total général
Cartões postaes Cartes postales	Outros objectos Autres objets			Cartas Lettres	Cartões postaes Cartes postales	Outros objectos Autres objets	
47 696	623 013	1.003 307	27 082	374 931	47 777	645 235	1 095 025
91 829	426 459	1 383 578	16.482	943 479	92 041	453 248	1 505 250
815.347	3 242 416	6 013 480	89.721	2 084 600	815.356	3 319 015	6.308 692
39 232	834 441	1 594 006	44 435	760 402	39.367	876 772	1 720 976
2 561 476	52 748 407	66 391 027	348 779	11 684 662	2 574.732	53 047 921	67.656 094
47 342	1 185.688	1.936 269	61 030	701 279	47 405	1 195.568	2.005.282
13 314	337.333	435.950	16.129	83 699	13 316	343 329	456.473
37.162	616 601	1.079 223	38.746	467 099	37 334	641 772	1 184 951
17 233	431 345	561 604	18 418	118 124	17 233	446 053	599 828
1 377 313	10 889 972	20 564 330	710.410	10 240 603	1 377 428	11 063 347	23.391 788
129 721	3 259 604	7 422.743	18 524	4 151 340	130.118	3 314 017	7 613 999
14.205	575.561	865 984	25.319	290.520	14 222	587 627	917.688
244 607	1.831 382	5 670 825	80 291	3 705 827	246 265	1 963 657	5 996 040
105 508	1 301 990	3 198 090	85.086	1 904.465	106 148	1 334.376	3 430 075
7.920	278.847	345 987	21 864	74 666	7.957	295 690	400.177
423.830	15 357 097	19 257 197	141.732	3 607 808	423.905	15 408 042	19 581 487
17.878	130 807	279 623	25 822	139.249	17 928	140 895	323 894
2.518 522	11 882.187	22 471 835	139.848	8 268 163	2 526.245	12 016 273	22 950 529
149.882	1 359 715	2.114.225	30 941	644 774	150.699	1 385 280	2.211 694
10.321 922	28 559.674	65 104 971	307.021	26 667.858	10 323.003	28 641 824	65.939 706
47 238	1 279 436	1 908.269	125 493	505.251	47.339	1 283 121	1 961 204
424	41 292	159.357	1 520	123.065	436	42.655	167 676
19 029 601	137.193.267	229 761 880	2 374 693	77.541.864	19 056 254	138.445.717	237 418.528
18 960 181	136.398 748	228 201.298	2.282 348	76 737 293	18 985 879	137 545 625	235 551 145
12 586.851	109.650 011	242.415 997	1.878 938	122.587.349	12.606 166	110 638 742	247 711.195
15.404.221	83 543 319	218 899.406	1.905 874	122.107.498	15.423 639	84 484.928	223.921 939
11 703 230	105 660 155	261.259 492	1 834.697	145 955.340	11 721 716	106.696 451	266.208.204
4.279.774	112.997.824	261.303.800	1.492 836	145.549.268	4 293.433	113.827.966	265 163 503

bilhetes postaes como cartões postaes. As amostras, encommendas, manuscriptos, jornaes e impressos acham-se incluidos na

Movimento ge
Mouvement gé

VIII — Correspondencia
Correspondance

ESTADOS ÉTATS	CORRESPONDENCIA REGISTRADA CORRESPONDANCE RECOMMANDÉE					COR COR	
	Official Officielle	Particular Privée			Total Total	Official Officielle	Cartas Lettres
		Cartas Lettres	Cartões postaes Cartes postales	Outros objectos Autres objets			
Alagôas	2 341	26 946	46	10.680	40 013	12 737	243 586
Amazonas	890	29 306	9	7 416	37 621	1.708	929 008
Bahia.	12 725	167.636	—	24.510	204 871	24.654	2 741.195
Ceará	11 935	35.869	369	27.809	75 982	11 308	354 171
Districto Federal	93.622	719.515	1 441	346.890	1 161 468	113 250	17.974.348
Espirito Santo	3 145	17.218	580	11 044	31.987	6 502	293.453
Goyaz	912	2 267	—	2 700	5 879	13.581	101.145
Maranhão	3 358	26.462	50	4.724	34 594	9.686	121 293
Matto Grosso	826	15 721	19	15 600	32 166	1.942	13 595
Minas Geraes.	639 802	672.498	837	368 115	1.681 252	272.718	11.188.788
Pará	3 370	21 280	70	15 598	40 318	3.030	189 423
Parahyba	15 117	36.522	17	4 774	56 430	20.202	256 016
Paraná	25 282	105 006	785	93.367	224 440	24 186	2.160 140
Pernambuco	15.226	196 239	4 387	25 208	241.060	30.568	9.918 991
Piauhy.....	2.158	10 416	—	7 333	19 907	10 359	64.728
Rio de Janeiro....	13.691	35 466	39	6.311	55 507	93 694	2.403 559
Rio Grande do Norte	8 290	6 557	39	95	14 981	3 284	40 512
Rio Grande do Sul	17 248	106.232	1.566	31 581	156 627	80.974	3.079.457
Santa Catharina	5 408	31 806	111	17 316	54 641	1 902	87.061
São Paulo	8 491	389.827	514	37.566	436 398	39.771	18.428.687
Sergipe	11.544	24 370	143	4 586	40 643	28.604	502.168
Territorio do Acre	85	3 147	7	89	3.328	390	10.819
TOTAL	895.466	2.680 306	11.029	1 063 312	4 650.113	805 050	71 103.143
TOTAL EM....							
{ 1911....	882 404	2.499 857	5 730	1.025 140	4 413 131	754 760	65 876 169
{ 1910	414 116	1.753 974	7.183	585.824	2 761.097	687 672	42.614 331
{ 1909	171.409	1 473 464	5 919	368 441	2 019.233	774 328	30 921.153
{ 1908.	362.977	1.953 523	8 397	557.521	2.882.418	632 082	41.769 392
{ 1907	239 675	1.089.050	8.684	392.192	1.729 601	589 517	31.890.610

NOTA — A correspondencia official comprehende officios, autos e maços. As cartas bilhetes são contadas como cartas e os columnas de «outros objectos»

ral dos correios

néral des postes

em transitio (1912)

en transit

RESPONDENCIA ORDINARIA			CORRESPONDENCIA REGISTRADA E ORDINARIA				
RESPONDANCE ORDINAIRE			CORRESPONDANCE RECOMMANDÉE ET ORDINAIRE				
Particular Privée		Total Total	-Official Officielle	Particular Privée			Total geral Total général
Cartões postaes Cartes postales	Outros objectos Autres objets			Cartas Lettres	Cartões postaes Cartes postales	Outros objectos Autres objets	
37.751	191 324	485.398	15 078	270 532	37 797	202 004	525 411
9 382	225.094	1 165 192	2.598	958 314	9.391	232 510	1.202 813
40 488	665 680	3 472 017	37.379	2 908 831	40 488	690 190	3.676 888
15.756	402.649	783 884	23 243	390.040	16 125	430 458	859 866
1.355.749	32.369 097	51.812.444	206.872	18.693 863	1.357 190	32.715.987	52.973.912
29 806	619 740	949 501	9.647	310 671	30 386	630 784	981.488
8 835	302 731	426.292	14.493	103 412	8 835	305 431	432 171
8.258	208.707	347 944	13 044	147.755	8.308	213 431	382.538
7.501	61 471	84.509	2 768	29.316	7.520	77.071	116.675
745.112	13 332 346	25.538.964	912 520	11 861.286	745.949	13.700.461	27 220 216
4.790	45.546	242 789	6 400	210 703	4.860	61.144	283.107
14 205	575 561	865.984	35.319	292 538	14 222	580.335	922.414
303.094	2 469.192	4.956.612	49.468	2 265 146	303 879	2 562 559	5.181 052
1 957.116	815 905	12 722.580	45 794	10.115.230	1 961.503	841 113	12.963 640
2 743	144.656	222.486	12 517	75 144	2 743	151.989	242 393
353 878	14.196.430	17.047.561	107.385	2.439 025	353 917	14 202 741	17.103 068
7 121	42.670	93.567	11 574	47 069	7.160	42.765	108 568
1.456 046	3 957 797	8 574.274	98.222	3 185 689	1.457.612	3.989.378	8.730 901
15.642	121.732	226 337	7.310	118 867	15.753	139.048	280 978
5 863	7 270 723	25.745.044	48.262	18.818 514	6.377	7.308.289	26.181.442
53.284	948.266	1.533.322	40 148	527 538	53 427	952 852	1 573 965
203	11.161	22.573	475	13.966	210	11 250	25.901
6 432 623	78 978.478	157.319.294	1.700.516	73 783.449	6 443.652	80.041 790	161.969 407
4.498 991	85 602.283	156.732.203	1 637.164	68.376.026	4 504.721	86 627.423	161.145 334
2 428 436	74.456 443	120.186 882	1.101.788	44.368 305	2 435 619	75.042.267	122.947.979
2.937 879	55.102.508	89 735.868	945.737	32.394.617	2 943.798	55 470 949	91.755.101
1.315 123	81.897 064	125 613.661	995 059	43.722.915	1 323.520	82.454.585	128 496 079
961.751	75.223 916	108.665 794	829 192	32 979 660	970 435	75.616.108	110.395.395

bilhetes postaes como cartões postaes As amostras, encomendas, manuscritos, jornaes e impressos acham-se incluidos na

Movimento ge

Mouvement gé

IX — Valores

Valeurs con

ESTADOS ÉTATS	OBJECTOS COM VALOR DECLARADO OBJETS AVEC VALEUR DECLARÉE							
	Collectados Reçus		Distribuidos Distribués		Em transitio En transit		Interiores Intérieurs	
	Numero Nombre	Importancia Montant	Numero Nombre	Importancia Montant	Numero Nombre	Importancia Montant	Numero Nombre	Importancia Montant
Alagoas	3 800	217:163\$	4 860	251:488\$	5 454	231:600\$	3 269	597:256\$
Amazonas	8 739	1.336:360\$	660	1 160:749\$	1 837	634:598\$	6 883	1.155:912\$
Bahia	12 679	811:094\$	13 238	2 391:780\$	16 234	860:270\$	5 146	630:485\$
Ceará	7 081	493:820\$	6 912	926:973\$	10 737	690:675\$	2 637	434:789\$
Districto Federal	82 784	21 518:148\$	93 147	27 395:503\$	61 062	6 426:894\$	24 514	2 393:738\$
Espirito Santo	7 200	907:790\$	5 330	718:554\$	5 869	411:245\$	3.588	356:897\$
Goyaz	2 430	285:106\$	2 494	717:755\$	567	20:496\$	2 113	1 565:920\$
Maranhão	7 276	539:740\$	5 024	1.555:587\$	3 459	219:475\$	2 841	837:514\$
Matto Grosso	891	212:622\$	891	212:622\$	364	218:336\$	1 318	173:283\$
Minas Geraes	825 842	32 338:755\$	625.339	35.414:226\$	147 785	29 784:548\$	42 861	11.118:857\$
Pará	5 810	472:339\$	2.242	859:497\$	1 582	85:276\$	5.383	954:481\$
Parahyba	5 387	1.084:195\$	6 965	1 462:020\$	8 983	582:322\$	1 937	258:489\$
Paraná	9 583	584:751\$	13.531	918:803\$	7 683	390:817\$	6 435	608:673\$
Pernambuco	10 095	2 224:794\$	12.798	3 217:205\$	21 695	2 020:308\$	4 681	565:674\$
Piauhy	4 779	1 379:741\$	1.812	786:355\$	564	31:950\$	2 243	989:877\$
Rio de Janeiro	47 861	7 828:297\$	42 491	5 067:557\$	7 187	411:351\$	9 487	1.245:463\$
Rio Grande do Norte	4 551	351:262\$	3 724	559:652\$	3 030	299:598\$	1.896	327:848\$
Rio Grande do Sul	35 175	6 530:718\$	35 012	6 824:413\$	6 108	453:477\$	16 499	1 548:313\$
Santa Catharina	6 624	1 054:739\$	9 300	856:822\$	6 385	85:703\$	2 957	292:711\$
São Paulo	183.641	15.382:971\$	114.993	7.531:162\$	43 331	3 253:791\$	64.011	4.831:546\$
Sergipe	5 988	1 324:802\$	6.426	2 272:456\$	5 118	608:789\$	2.128	466:098\$
Territorio do Acre	809	115:000\$	162	153:803\$	36	26:753\$	483	253:301\$
TOTAL	1 279 030	96.994:207\$	1 007 351	101.274:982\$	365 070	47.748:272\$	213 330	31 607:125\$
1911	1 267 404	95.255:106\$	998 712	97.434:875\$	356 223	45 827:481\$	155 181	25.873:596\$
1910	634 164	89.880:470\$	533.018	71 621:359\$	286 242	34 123:822\$
TOTAES EM 1909	452 702	68 035:883\$	348 631	26 250:194\$	233 225	18 860:546\$	140 299	21.745:874\$
1908	395 911	85.387:193\$	408 885	69 375:089\$	281 188	32.662:479\$	159 592	25 658:862\$
1907	420 638	110 843:697\$	375 843	93 425:279\$	269 332	39.144:783\$	152 768	24 249:151\$

(1) Cartas e caixas com valor declarado, que já figuram, quanto ao numero, como correspondencia registrada, nos quadros

ral dos correios

néral des postes

postados (1912)

fiées à la poste

VALES POSTAES EMITIDOS				VALES POSTAES PAGOS					
MANDATS-POSTE DÉLIVRÉS				MANDATS-POSTE PAYÉS					
Internacionacs		Total		Interiores		Internacionaes		Total	
Internationaux		Total		Intérieurs		Internationaux		Total	
Numero	Importancia	Numero	Importancia	Numero	Importancia	Numero	Importancia	Numero	Importancia
Nombre	Montant	Nombre	Montant	Nombre	Montant	Nombre	Montant	Nombre	Montant
—	—	3 269	597:256\$	3 302	307:334\$	—	—	3.302	307:334\$
1.996	194:104\$	8 879	1.350:016\$	588	193:178\$	17	906\$	605	194:084\$
4.864	281:430\$	10 010	911:915\$	8 120	1.216:905\$	146	11:268\$	8.266	1 228:173\$
896	102:357\$	3 533	537:146\$	2.968	502:923\$	7	556\$	2 975	503:479\$
19.158	1.066:078\$	43 672	3 459:816\$	69 174	11 435:573\$	1 353	157:755\$	70 527	11.593:328\$
—	—	3.588	356:897\$	477	56:434\$	—	—	477	56:434\$
—	—	2 113	1.565:920\$	154	29:264\$	—	—	154	29:264\$
953	149:539\$	3 794	987:053\$	2 778	542:728\$	18	1:160\$	2 796	543:888\$
—	—	1 318	173:283\$	362	112:544\$	—	—	362	112:544\$
3.340	230:742\$	46 201	11 349:599\$	20 178	4 396:039\$	110	12:178\$	20 288	4.408:217\$
2 382	180:533\$	7 765	1 135:014\$	2 754	658:066\$	75	9:475\$	2 829	667:541\$
—	—	1 957	258:489\$	1.750	223:032\$	—	—	1 750	223:032\$
3 327	335:442\$	9 762	944:115\$	2 694	306:733\$	284	38:683\$	2 978	345:416\$
7 116	628:275\$	11.797	1 193:949\$	8 029	1 566:396\$	122	9:216\$	8 151	1.575:612\$
—	—	2 243	989:877\$	501	91:077\$	—	—	501	91:077\$
—	—	9 487	1 245:463\$	8 221	757:553\$	—	—	8 221	757:553\$
—	—	1.896	327:848\$	1 102	219:040\$	—	—	1 102	219:040\$
9 025	520:003\$	25.524	2 668:316\$	13 103	1 335:368\$	456	60:966\$	13 559	1 396:334\$
3 004	306:944\$	5 961	599:655\$	1 642	174:516\$	308	37:002\$	1 950	211:518\$
26 036	1.622:595\$	90 047	6 454:141\$	114 629	7.185:050\$	1.076	139:723\$	115 705	7 324:773\$
—	—	2 128	466:098\$	2 476	393:378\$	—	—	2.476	393:378\$
—	—	483	253:301\$	4	510\$	—	—	4	510\$
82 097	5.618:042\$	295 427	37 225:167\$	265.006	31.703:641\$	3 972	478:888\$	268 978	32 182:529\$
69 260	4 844:204\$	224 441	30 717:800\$	224 568	27 923:150\$	3 332	416 728\$	227 900	28 339:878\$
52 916	4.414:933\$	3.310	490:198\$
34.407	3 234:148\$	174.706	24 980:022\$	149 853	21 799:862\$	2 539	352:919\$	152 392	22.152:781\$
33.112	2 597:018\$	192 704	28 255:880\$	146 972	22.602:699\$	2 068	222:427\$	149 040	22 825:126\$
24 406	1 876:142\$	177 174	26 125:293\$	141 234	20 293:245\$	1 538	109:582\$	142 772	20.402:827\$

anteriores.

Movimento ge

Mouvement gé

X — Situação

Situation

ESTADOS ÉTATS	RECEITA RECETTE						
	Trafego postal Trafic postal				Premios de vales postaes Taxe sur les mandats-poste		
	Receita postal arrecadada (1) Recette postale recouvrée	Receita postal não arrecadada (2) Recette postale non recouvrée	Receita com aplicação especial (3) Recette à destination spéciale	Total Total	Receita do serviço interior Recette du service intérieur	Receita do serviço internacional Recette du service international	Total Total
Alagoas	62:769\$	24:473\$	304\$	87:546\$	3:284\$	—	3:284\$
Amazonas	188:861\$	2:555\$	1:597\$	193:013\$	10:018\$	1:090\$	11:108\$
Bahia	420:056\$	46:499\$	951\$	467:506\$	5:912\$	1:824\$	7:736\$
Ceará	103:694\$	10:086\$	838\$	114:618\$	3:121\$	580\$	3:701\$
Districto Federal	2 080:906\$	322:512\$	10:895\$	2 414:313\$	18:389\$	6:365\$	24:754\$
Espirito Santo	95:612\$	6:167\$	364\$	102 143\$	3:427\$	—	3:427\$
Goyaz	27:834\$	6:640\$	140\$	34:614\$	9:277\$	—	9:277\$
Maranhão	56:035\$	11:750\$	2:399\$	70:184\$	4:554\$	900\$	5:454\$
Matto Grosso.....	21:391\$	20:767\$	139\$	42:297\$	1:598\$	299\$	2:197\$
Minas Geraes	1.010:009\$	161:489\$	1:827\$	1 173:325\$	78:257\$	1:512\$	79:769\$
Pará	219:878\$	7:840\$	2:487\$	230:205\$	6:747\$	1:022\$	7:769\$
Parahyba	57:568\$	13:900\$	173\$	71:641\$	1:978\$	—	1:978\$
Paraná	246:724\$	24:642\$	762\$	272:128\$	5:915\$	1:834\$	7:749\$
Pernambuco	117:571\$	10:795\$	793\$	129:159\$	3:681\$	3:728\$	7:409\$
Piahy	22 072\$	19:831\$	45\$	41:948\$	6:499\$	—	6:499\$
Rio de Janeiro	538:658\$	30:783\$	1:850\$	571:291\$	7:890\$	—	7:890\$
Rio Grande do Norte ..	30:182\$	12:717\$	167\$	43:066\$	2:508\$	—	2:508\$
Rio Grande do Sul	919:562\$	131:165\$	2:771\$	1.053:498\$	14:268\$	3:375\$	17:643\$
Santa Catharina	93:769\$	18:804\$	262\$	112:835\$	2:785\$	1:784\$	4:569\$
São Paulo	3 204:014\$	189:849\$	14:359\$	3.408:222\$	52:445\$	10:189\$	62:634\$
Sergipe	30:578\$	7:610\$	104\$	38:292\$	3:450\$	—	3:450\$
Territorio do Acre..	12:890\$	—	323\$	13:213\$	1:536\$	—	1:536\$
TOTAL	9 560:633\$	1 080:874\$	43:550\$	10 685:037\$	247:539\$	34:502\$	282:041\$
TOTAES EM...	1911	1910	1909	1908	1907		
	8 610:511\$	1 030:130\$	49:769\$	9:690:410\$	235:353\$	28:872\$	264:225\$
	7 528:560\$	1 086:332\$	48:187\$	8 663:079\$	201:581\$	26:138\$	227:719\$
	9 438:766\$	977:980\$	68:294\$	10.485:040\$	206:165\$	18:947\$	225:112\$
	9:123:187\$	1.219:398\$	68:932\$	10 411:517\$	209:992\$	15:361\$	225:353\$
	8 875:325\$	611:924\$	80:306\$	9 567:555\$	191:940\$	14:661\$	206:601\$

(1) Venda de formulas de franquia, metade da taxa devida, assignaturas de caixas e saldos da União Postal (2) Venda a credit

ral dos correios

néral des postes

financeira (1912)

financière

TOTAL DA RECEITA	DESPEZA DÉPENSE						TOTAL DA DESPEZA
	Pessoal Personnel			Material Matériel			
	Vencimentos Traitements	Outras despesas Autres dépenses	Total Total	Custeio (4) Entretien	Formulas de franquia Valeurs postales	Total Total	
90:830\$	124:032\$	99:631\$	223:663\$	13:475\$	—	13:475\$	237:138\$
204:121\$	320:922\$	35:625\$	356:547\$	49:462\$	—	49:462\$	406:009\$
475:242\$	543:968\$	455:657\$	999:625\$	60:704\$	—	60:704\$	1.060:329\$
118:319\$	179:558\$	131:409\$	310:967\$	24:948\$	—	24:948\$	335:915\$
2 439:067\$	4.285:610\$	1 438:938\$	5 724:548\$	1 279:628\$	118:706\$	1 398:334\$	7 122:882\$
105:570\$	77:811\$	100:540\$	178:351\$	19:275\$	—	19:275\$	197:626\$
43:891\$	48:807\$	172:384\$	221:191\$	5:715\$	—	5:715\$	226:906\$
75:638\$	129:703\$	109:175\$	238:878\$	50:905\$	—	50:905\$	289:783\$
44:194\$	39:843\$	71:452\$	111:295\$	13:631\$	—	13:631\$	124:926\$
1.253:094\$	644:939\$	1 134:460\$	1 779:399\$	149:347\$	—	149:347\$	1 928:746\$
237:974\$	377:989\$	78:136\$	456:125\$	51:814\$	—	51:814\$	507:939\$
73:619\$	82:371\$	109:909\$	192:280\$	15:432\$	—	15:432\$	207:712\$
279:877\$	196:706\$	159:475\$	356:181\$	30:330\$	—	30:330\$	386:511\$
136:568\$	436:452\$	243:094\$	679:546\$	57:432\$	—	57:432\$	736:978\$
48:447\$	51:991\$	53:201\$	105:192\$	11:609\$	—	11:609\$	116:801\$
579:181\$	462:789\$	532:790\$	995:579\$	69:745\$	—	69:745\$	1 065:324\$
45:574\$	54:082\$	70:636\$	124:718\$	8:261\$	—	8:261\$	132:979\$
1 071:141\$	521:528\$	350:543\$	872:071\$	86:115\$	—	86:115\$	958:186\$
117:404\$	215:053\$	158:082\$	373:135\$	19:846\$	—	19:846\$	392:981\$
3 470:856\$	1.568:691\$	1 351:471\$	2.920:162\$	306:857\$	—	306:857\$	3.227:019\$
41:742\$	56:810\$	46:533\$	103:343\$	12:487\$	—	12:487\$	115:830\$
14:749\$	49:967\$	115:660\$	165:627\$	20:642\$	—	20:642\$	186:269\$
10.967:098\$	10 469:622\$	7.018:801\$	17 488:423\$	2.357:660\$	118:706\$	2 476:366\$	19.964:789\$
9.954:635\$	10 233:061\$	6 753:539\$	16 986:600\$	2 332:638\$	111:586\$	2.444:224\$	19 430:824\$
8 890:798\$	10 022:668\$	6 382:879\$	16 405:547\$	2.253:595\$	159:421\$	2 413:016\$	18.818:563\$
10 710:152\$	5 655:441\$	5 920:483\$	11 575:924\$	2 085:838\$	81:096\$	2.166:934\$	13.742:858\$
10.636:870\$	5 332:930\$	5 267:413\$	10 600:343\$	1.451:926\$	119:938\$	1.571:864\$	12 172:207\$
9.774:156\$	5.342:452\$	5.147:984\$	10 490:436\$	1 542:196\$	66:764\$	1 608:960\$	12 099:396\$

de formulas de franquia para correspondencia official. (3) Outra metade da taxa devida. (4) Inclusive as despesas com a União Postal.

Telegrapho nacional

Télégraphe national

I — Extensão da rede e numero de estações (1889 — 1912)

Longueur du réseau et nombre des bureaux

ANNOS ANNÉES	EXTENSÃO LONGUEUR		Numero de estações Nombre des bureaux	AUGMENTO ANNUAL DA RÊDE ACCROISSEMENT ANNUEL DU RÉSEAU			Extensão das linhas por 1.000 km. ² Longueur des lignes pour 1.000 km. ² Km
	Das linhas Des lignes	Dos fios conductores Des fils conducteurs		Linhas Lignes	Fios conductores Fils conducteurs	Estações Bureaux	
	Km	Km.		Km	Km.		
1889.	10.522,073	18.925,305	197	213,958	213,958	8	1,27
1890	11 895,962	20 299,194	212	1 373,889	1.373,889	15	1,42
1891	13 431,407	28 268,739	233	1 535,445	7.969,545	21	1,60
1892.. . . .	14 334,134	31 299,438	256	902,727	3 030,699	23	1,71
1893	15 630,478	34 251,395	272	1 296,344	2.951,957	16	1,87
1894.	16 568,666	35 494,583	306	938,188	1 243,188	34	1,98
1895	18 174,609	37 218,000	338	1 605,943	1 723,417	32	2,17
1896.	20 096,631	39 799,133	379	1 922,022	2.581,133	41	2,40
1897	20 096 631	40 128,045	372	—	328,912	— 7	2,40
1898	20 201,435	40.232,849	371	104,804	104,804	— 1	2,41
1899	20 313,120	40 352,404	366	111,685	119,555	— 5	2,43
1900	21.066,243	41 677,980	390	753,123	1 325,576	24	2,52
1901	21 155,046	42.254,495	403	88,803	576,515	13	2,53
1902	22 585,559	44 640,672	426	1.430,513	2 386,177	23	2,70
1903... ..	24 395,489	47.359,618	471	1 809,930	2 718,946	45	2,91
1904.	24.948,959	49 384,601	488	553,470	2 024,983	17	2,98
1905.	26 129,117	49.776,029	513	1.180,158	391,428	25	3,12
1906..	27.635,913	51.373,815	531	1 506,801	1 597,786	18	3,30
1907	28 281,844	53.059,087	546	645,926	1.685,272	15	3,38
1908	29.591,414	54 817,448	578	1 309,570	1 758,361	32	3,53
1909...	30.436,854	56 086,009	597	845,440	1 268,561	19	3,64
1910	31 332,391	57 140,242	630	895,537	1 054,233	33	3,74
1911.	33.448,580	60.848,028	672	2 116,189	3 707,786	42	3,99
1912	33 997,888	61 681,683	717	549,308	833,655	45	4,06

Telegrapho nacional

Télégraphe national

II — Movimento geral da correspondencia expedida (1861 — 1912)

Mouvement général de la correspondance expédiée

ANNOS ANNÉES	Movimento interior e internacional Mouvement intérieur et international			ANNOS ANNÉES	Movimento interior e internacional Mouvement intérieur et international		
	Telegrammas Télégrammes	Palavras Mots	Numero médio de palavras por telegramma Nombre moyen de mots par télégram- me		Telegrammas Télégrammes	Palavras Mots	Numero médio de palavras por telegramma Nombre moyen de mots par télégram- me
1861 — 62.....	233	5.544	24	1888.....	521.986	5.804.955	11
1862 — 63.....	1.932	54.991	28	1889.....	637.382	7.917.432	12
1863 — 64.....	2.190	58.737	27	1890.....	750.621	10.544.558	14
1864 — 65.....	3.709	87.225	24	1891.....	1.001.535	15.950.330	16
1865 — 66.....	3.088	77.625	25	1892.....	1.151.689	18.426.160	16
1866 — 67.....	14.353	414.509	29	1893.....	1.132.432	19.204.068	17
1867 — 68.....	34.690	539.290	16	1894.....	1.280.824	20.615.914	16
1868 — 69.....	34.465	916.718	27	1895.....	1.469.404	23.137.947	16
1869 — 70.....	45.792	1.133.095	25	1896.....	1.667.026	26.720.695	16
1870 — 71.....	44.775	1.091.103	24	1897.....	1.724.192	30.144.132	17
1871 — 72.....	53.173	1.250.721	24	1898.....	1.380.528	20.628.990	15
1872 — 73.....	89.165	1.945.679	22	1899.....	1.371.914	20.449.372	15
1873 — 74.....	72.344	1.599.409	22	1900.....	1.353.675	20.935.201	15
1874 — 75.....	103.689	2.263.819	22	1901.....	1.163.522	17.829.135	15
1875 — 76.....	119.358	2.516.500	21	1902.....	1.201.849	18.339.496	15
1876 — 77.....	140.030	2.923.666	21	1903.....	1.373.974	22.067.188	16
1877 — 78.....	182.011	3.696.652	20	1904.....	1.524.987	24.796.930	16
1878 — 79.....	232.022	4.307.592	19	1905.....	1.538.885	25.116.946	16
1879 — 80.....	254.416	4.558.739	18	1906.....	1.745.848	29.238.943	17
1880 — 81.....	284.690	4.989.269	18	1907.....	1.929.706	32.632.403	17
1881 — 82.....	383.147	6.398.600	17	1908.....	2.249.586	40.250.623	18
1882 — 83.....	338.053	5.307.823	16	1909.....	2.438.324	42.143.121	17
1883 — 84.....	331.884	4.906.084	15	1910.....	2.788.906	51.382.768	18
1884 — 85.....	367.799	5.598.816	15	1911.....	2.836.836	52.527.557	19
1885 — 86.....	390.277	5.540.398	14	1912.....	3.680.026	78.818.749	21
1886 — 87 (1).....	656.575	8.390.202	13

(1) Inclusive o 2º semestre de 1887.

Telegrapho nacional

Télégraphe national

III — Receita e despesa do trafego (1861 — 1912)

Recette et dépense de l'exploitation

ANNOS ANNÉES	Receita Recette	Despesa Dépense	Deficit Déficit	ANNOS ANNÉES	Receita Recette	Despesa Dépense	Deficit Déficit
1861 — 62	328\$	41:476\$	41:148\$	1888.	1.304:207\$	2 033:146\$	728:939\$
1862 — 63.....	2:748\$	72:652\$	69:904\$	1889.....	1.968:649\$	2 277:945\$	309:296\$
1863 — 64.....	3:175\$	82:655\$	79:480\$	1890	2 042:755\$	2 883:950\$	841:195\$
1864 — 65	5:998\$	74:438\$	68:440\$	1891..	2 765:899\$	3.675:734\$	909:835\$
1865 — 66.....	6:293\$	541:248\$	534:955\$	1892.....	3 127:079\$	5 175:145\$	2.048:066\$
1866 — 67.....	26:233\$	305:068\$	278:835\$	1893... ..	3 256:873\$	6.086:912\$	2 830:039\$
1867 — 68	39:482\$	221:686\$	182:204\$	1894.....	3.694:501\$	7 778:791\$	4.084:290\$
1868 — 69	73:572\$	255:019\$	181:447\$	1895	3 915:538\$	8 913:138\$	4.997:600\$
1869 — 70.....	112:018\$	282:069\$	170:051\$	1896.....	4 613:447\$	9 328:372\$	4 714:925\$
1870 — 71	127:829\$	335:529\$	207:700\$	1897..	4 857:760\$	8.213:678\$	3.355:918\$
1871 — 72.....	140:711\$	787:424\$	646:713\$	1898	6 666:917\$	7 100:588\$	433:671\$
1872 — 73.....	167:968\$	1.228:014\$	1 060:046\$	1899	6 970:955\$	7.505:952\$	534:997\$
1873 — 74... ..	174:962\$	1 193:488\$	1 018:526\$	1900.....	6.819:307\$	7.461:389\$	642:082\$
1874 — 75... ..	252:745\$	1 697:972\$	1.445:227\$	1901.....	5 604:312\$	7 512:759\$	1.708:447\$
1875 — 76... ..	292:843\$	1.633:331\$	1 340:488\$	1902.....	6.141:276\$	7.631:969\$	1 490:693\$
1876 — 77.....	369:876\$	1.391:957\$	1.022:081\$	1903.	6 722:858\$	7.835:322\$	1.112:464\$
1877 — 78.....	558:186\$	1.424:884\$	866:698\$	1904.....	7 347:003\$	7.959:308\$	612:305\$
1878 — 79.....	877:109\$	1 500:197\$	623:088\$	1905	7.166:696\$	8 577:588\$	1.410:862\$
1879 — 80.....	768:748\$	1 355:877\$	587:129\$	1906.....	8 097:172\$	10 142:196\$	2 045:024\$
1880 — 81.....	950:767\$	1.408:180\$	457:413\$	1907.... ..	7.307:188\$	11 134:435\$	3 827:247\$
1881 — 82.....	1.241:770\$	1 632:549\$	390:779\$	1908	7 439:861\$	12 118:358\$	4.678:497\$
1882 — 83	1.220:182\$	1 880:244\$	660:062\$	1909.....	8.126:922\$	12.108:899\$	3.981:977\$
1883 — 84.....	1.039:932\$	1 779:378\$	739:446\$	1910.....	9 523:478\$	13 074:197\$	3.550:719\$
1884 — 85.....	1.345:203\$	2.109:571\$	764:368\$	1911.....	10.111:931\$	17.723:003\$	7.611:072\$
1885 — 86.....	1.219:794\$	2 601:055\$	1.381:261\$	1912... ..	11.550:755\$	19 847:472\$	8.296:717\$
1886 — 87 (1)....	1.789:939\$	2.868:064\$	1.078:125\$

(1) Inclusive o 2º semestre de 1887.

Telegrapho nacional

Télégraphe national

IV — Extensão da rede e receita e despesa do trafego (1907—1912)

Longueur du réseau et recette et dépense de l'exploitation

ESPECIFICAÇÃO SPÉCIFICATION		1907	1908	1909	1910	1911	1912
Extensão das linhas (1) Km (Em 31 de De- zembro)	Terrestres.	28 198,523	29.508,293	30.348,892	31 244,429	33 361,375	33 897,381
	Submarinas	73,264	73,264	73,264	73,264	73,264	85,266
	Subfluviaes	10,057	9,857	14,698	14,698	13,941	15,241
	TOTAL.	28 281,844	29 591,414	30 436,854	31.332,391	33.448,580	33 997,888
	Por 1 000 km ² .	3,333	3,487	3,587	3,692	3,942	4,006
Extensão dos fios (1) Km (Em 31 de De- zembro)	Terrestres.	52.911,350	54 670,311	55.924,349	56 978,582	60 689,639	61 502,540
	Submarinas	127,712	127,712	127,712	127,712	127,712	144,766
	Subfluviaes.	20,025	19,425	33,948	33,948	30,677	34,377
	TOTAL.	53 059,087	54 817,448	56 086,009	57 140,242	60 848,028	61.681,683
	Por 1 000 km ² . . .	6,253	6,460	6,609	6,734	7,171	7,269
Estações (1) (Em 31 de De- zembro)	Telegraphicas	447	481	497	522	560	588
	Telephonicas	81	78	79	84	86	89
	Radio-telegraphicas	—	—	1	4	5	17
	Semaphoricas	2	3	5	5	5	9
	Postos de avisos maritimos	15	15	15	15	16	14
	TOTAL.	545	577	597	630	672	717
	Por 1.000 km ²	0,064	0,068	0,070	0,074	0,079	0,084
Receita (2)	Ouro	645:447\$	695:554\$	753:377\$	892:376\$	880:384\$	1.021:524\$
	Papel.	6 136:972\$	6 178:800\$	6 761:027\$	7.956:133\$	8 615:527\$	9 814:454\$
Despesa (3)	Ouro	211:128\$	324:444\$	325:838\$	274:816\$	281:104\$	470:044\$
	Papel	10 751:654\$	11 530:131\$	11 518:144\$	12 591:518\$	17 245:206\$	19 048:531\$
Total em papel (4)	Receita	7 307:188\$	7.439:861\$	8 126:922\$	9.523:478\$	10 111:931\$	11 550:755\$
	Despesa	11.134:435\$	12 118:358\$	12 108:899\$	13 074:197\$	17 723:003\$	19 847:472\$
Receita média por km. de linha		258\$370	251\$420	267\$009	303\$950	302\$313	339\$749
Despesa " " " " "		393\$696	409\$523	397\$837	417\$274	529\$858	583\$785

(1) Já incluída em 1911 a rede estadual do Rio Grande do Sul, incorporada á rede federal pelo Dec n. 9 523, de 28 de Dezembro de 1911, e constante de 20 estações (15 telegraphicas e 5 telephonicas) e 880.600 metros de linhas com 1 047 030 metros de fios. (2) Exclusive rendas estianhas ao trafego, como sejam impostos de vencimentos, contribuições de montepio, etc (3) Exclusive despesas estranhas ao telegrapho federal, como sejam subvenções e outras. (4) As importancias — ouro acham-se convertidas em papel, segundo os Relatorios annuaes da Repartição Geral dos Telegraphos.

Telegrapho nacional

Télégraphe national

V — Numero de telegrammas expedidos (1907 — 1912)

Nombre des télégrammes expédiés

ESPECIFICAÇÃO SPÉCIFICATION	1907	1908	1909	1910	1911	1912
MOVIMENTO INTERIOR						
MOUVEMENT INTÉRIEUR						
CORRESPONDENCIA PARTICULAR...	1.502.759	1.729.898	1.933.333	2.166.164	2.157.401	2.867.073
Em trafego exclusivo.....	1.359.148	1.523.496	1.697.315	1.887.307	1.828.489	2.485.242
» » mutuo.....	143.611	206.402	236.018	278.857	328.912	381.831
Proveniente de Estradas de Ferro	59 002	83 115	96 689	116 051	135.882	147.218
» » Companhias de Cabos....	13 230	17.481	23 006	31 383	41.227	53.833
Total recebido.....	72 232	100 596	119.695	147 434	177.109	201 051
Destinada a Estradas de Ferro	64 779	95 887	101 544	112.765	126 011	144.167
» » Companhias de Cabos.....	6 600	9 919	14.779	18.658	25 792	36.613
Total transmittido.....	71 379	105 806	116.323	131.423	151.803	180.780
CORRESPONDENCIA DA IMPRENSA	69 498	78.742	71.213	91.505	101.242	151.054
Em trafego exclusivo.....	69.021	77.091	69.477	89.385	97.962	148.149
» » mutuo.....	477	1.651	1.736	2.120	3.280	2.905
Proveniente de Estradas de Ferro.....	172	191	238	192	867	1.069
» » Companhias de Cabos ..	126	114	228	610	349	506
Total recebido..	298	305	466	802	1.216	1 575
Destinada a Estradas de Ferro.....	151	78	208	160	934	1.152
» » Companhias de Cabos.. ..	28	1.268	1.062	1.158	1.130	178
Total transmittido.....	179	1.346	1.270	1.318	2 064	1.330
CORRESPONDENCIA OFFICIAL.....	240.257	312.822	294.297	371.661	412.027	469.413
Em trafego exclusivo.....	222.311	284.857	271.182	341.185	380.482	431.242
» » mutuo.....	17.946	27.965	23.115	30.476	31.545	38.171
Proveniente de Estradas de Ferro.....	3 482	3 836	4.833	5.562	5 691	7.018
» » Companhias de Cabos. ..	2.148	2.781	2 162	3 081	4 203	4.301
Total recebido.....	5.630	6 617	6.995	8 643	9 894	11.319
Destinada a Estradas de Ferro.....	9.824	18 519	13.651	18 442	18 017	22.269
» » Companhias de Cabos.....	2.492	2 829	2.469	3 391	3 634	4 583
Total transmittido.....	12.316	21.348	16.120	21.833	21.651	26.852
TOTAL DA CORRESPONDENCIA....	1.812.514	2.121.462	2.298.843	2.629.330	2.670.670	3.487.540
Em trafego exclusivo.....	1.650.480	1.885.444	2.037.974	2.317.877	2.306.933	3.064.633
» » mutuo...	162.034	236.018	260.869	311.453	363.737	422.907
Proveniente de Estradas de Ferro.....	62 656	87.142	101 760	121 805	142.440	155 305
» » Companhias de Cabos....	15.504	20.376	25 396	35 074	45 779	58 640
Total recebido.....	78.160	107.518	127.156	156 879	188.219	213 945
Destinada a Estradas de Ferro.....	74 754	114.484	115.403	131.367	144.962	167 588
» » Companhias de Cabos.....	9 120	14.016	18 310	23 207	30 556	41 374
Total transmittido.	83.874	128.500	133.713	154 574	175 518	208 962

Telegrapho nacional
Télégraphe national

V — Numero de telegrammas expedidos (1907 — 1912)

Nombre des télégrammes expédiés

ESPECIFICAÇÃO SPÉCIFICATION	1907	1908	1909	1910	1911	1912
--------------------------------	------	------	------	------	------	------

MOVIMENTO INTERNACIONAL

MOUVEMENT INTERNATIONAL

CORRESPONDENCIA PARTICULAR..	98.235	103.632	108.086	124.884	135.376	158.820
Recebida em trafego mutuo.....	48.874	50.848	52.652	60.520	62.340	71.566
Proveniente de Telegraphos Estrangeiros	22 669	24.398	27 133	28.756	24 887	20 482
» » Companhias de Cabos . . .	26 205	26 450	25 519	31 764	37.453	51 084
Transmittida em trafego mutuo...	49.361	52.784	55.434	64.364	73.036	87.254
Destinada a Telegraphos Estrangeiros..	25.280	27.471	27.654	29 911	29 984	29 407
» » Companhias de Cabos	24 081	25.313	27 780	34.453	43 052	57.847
CORRESPONDENCIA DA IMPRENSA	2.742	3.832	5.120	4.772	3 517	2.375
Recebida em trafego mutuo.....	2.065	2.988	4.449	3.771	1.607	1.990
Proveniente de Telegraphos Estrangeiros	1 824	2 213	2.832	2.539	647	564
» » Companhias de Cabos..	241	775	1 617	1 232	960	1.426
Transmittida em trafego mutuo...	677	844	671	1.001	1.910	385
Destinada a Telegraphos Estrangeiros ..	630	738	596	925	1 809	287
» » Companhias de Cabos.....	47	106	75	76	101	98
CORRESPONDENCIA OFFICIAL.....	2.932	3.397	4.213	4.591	4.897	5.372
Recebida em trafego mutuo.....	1.086	1.257	1.517	1.471	1.760	1.868
Proveniente de Telegraphos Estrangeiros	721	652	742	825	1 003	1.082
» » Companhias de Cabos.	365	605	775	646	757	786
Transmittida em trafego mutuo...	1.846	2.140	2.696	3.120	3.137	3.504
Destinada a Telegraphos Estrangeiros	732	796	1.116	1.355	1 635	1.866
» » Companhias de Cabos....	1.114	1.344	1 580	1.765	1 502	1.638
CORRESPONDENCIA EM TRANSITO	13.283	17.263	22.062	25.329	22.376	25.919
TOTAL DA CORRESPONDENCIA.....	117.192	128.124	139.481	159.576	166.166	192.486
Recebida em trafego mutuo.....	52.025	55.093	58.618	65.762	65.707	75.424
Proveniente de Telegraphos Estrangeiros	25.214	27.263	30 707	32 120	26 537	22.128
» » Companhias de Cabos...	26.811	27.830	27 911	33.642	39.170	53 296
Transmittida em trafego mutuo...	51.884	55.768	58.801	68.485	78.083	91.143
Destinada a Telegraphos Estrangeiros...	26.642	29 005	29 366	32 191	33 428	31.560
» » Companhias de Cabos	25 242	26.763	29.435	36 294	44.655	59.583
Transitada em trafego mutuo.....	13.283	17.263	22.062	25.329	22.376	25.919

RESUMO GERAL

RÉSUMÉ GÉNÉRAL

CORRESPONDENCIA PARTICULAR	1 600 994	1 833.530	2.041 419	2.291.048	2.292 777	3 025 893
» DA IMPRENSA... ..	72 240	82 574	76 333	96 277	104 759	153 429
» OFFICIAL... ..	243.189	316 219	298.510	376 252	416 924	474.785
» NÃO CLASSIFICADA . . .	13 283	17.263	22 062	25.329	22 376	25.919
TOTAL GERAL.....	1.929.706	2 249 586	2.438.324	2 788.906	2.836 836	3.680.026

Telegrapho nacional

Télégraphe national

VI — Numero de palavras dos telegrammas expedidos (1907 — 1912)

Nombre des mots des télégrammes expédiés

ESPECIFICAÇÃO SPÉCIFICATION	1907	1908	1909	1910	1911	1912
MOVIMENTO INTERIOR						
MOUVEMENT INTÉRIEUR						
CORRESPONDENCIA PARTICULAR..	17.459.994	20.957.859	21.050.370	27.435.764	27.656.907	39.318.440
Em trafego exclusivo.....	16 242.618	18 612.421	21.346.749	24.237.518	23.971.371	34.881.767
» » mutuo.....	1.217.376	2.345.438	2.703.621	3 198.246	3.685.536	4.436.673
Proveniente de Estradas de Ferro.....	630.943	1.179 748	1 281 377	1 486 443	1 652 478	1 913 377
» » Companhias de Cabos....	126 428	190 586	226 637	290.140	385 109	542 095
Total recebido.....	757 371	1 370 334	1 508 014	1 776 583	2.037.587	2 455.472
Destinada a Estradas de Ferro.....	398 234	888 402	1 058 594	1 248 494	1.388 521	1 599.857
» » Companhias de Cabos....	61.771	86 702	137 013	173.169	259 428	381 344
Total transmittido.....	460 005	975 104	1 195 607	1.421.663	1.647 949	1 981.201
CORRESPONDENCIA DA IMPRENSA	5.945.513	6.934.538	5.941.824	8.690.893	8.659.889	21.940.201
Em trafego exclusivo.....	5.921.563	6.804.645	5.818.422	8.550.486	8.485.559	21.772.627
» » mutuo.....	23.950	129.893	123.402	140.407	174.330	167.574
Proveniente de Estradas de Ferro.....	12 243	—	17 003	9 709	52.459	64.763
» » Companhias de Cabos....	4.947	3 790	7.435	33 391	15 527	26.906
Total recebido.....	17.190	3.790	24 438	43 100	67.986	91.669
Destinada a Estradas de Ferro.....	6 308	5 713	10 560	9 939	54 819	67 677
» » Companhias de Cabos.....	452	120 390	88 404	87 368	51 525	8 228
Total transmittido.....	6 760	126.103	98.964	97 307	106 344	75.905
CORRESPONDENCIA OFFICIAL.....	7.798.360	10.729.809	10.279.756	13.227.832	14.116.114	15.339.052
Em trafego exclusivo.....	7.207.619	10.143.613	9.544.173	12.163.236	13.152.668	14.128.787
» » mutuo.....	590.741	586.196	735.583	1.064.596	963.446	1.210.265
Proveniente de Estradas de Ferro.....	130 667	—	179 574	194 438	167 533	206 829
» » Companhias de Cabos....	85.481	105 465	86 258	159 118	177.770	205.515
Total recebido.....	216.148	105 465	265 832	353.556	345 303	412 344
Destinada a Estradas de Ferro.....	279 913	373 041	387 925	578 350	480.099	603 004
» » Companhias de Cabos.....	94.680	107.690	81.826	132 690	138 044	194 917
Total transmittido.....	374 593	480 731	469 751	711.040	618.143	797.921
TOTAL DA CORRESPONDENCIA....	31.203.367	38.622.206	40.271.950	49.354.489	50.432.910	76.597.693
Em trafego exclusivo.....	29.371.800	35.560.679	36.709.344	44.951.240	45.609.598	70.783.181
» » mutuo.....	1.832.067	3.061.527	3.562.606	4.403.249	4.823.312	5.814.512
Proveniente de Estradas do Ferro.....	773 853	1 179 748	1.477 954	1.690.590	1.872 470	2 184 969
» » Companhias de Cabos....	216 856	299 841	320 330	482 649	578.406	774.516
Total recebido.....	990.709	1.479.589	1.798.284	2.173 239	2 450 876	2 959 485
Destinada a Estradas de Ferro.....	684 455	1.267.156	1.457.079	1 836.783	1.923 439	2 270 538
» » Companhias de Cabos.....	156 903	314.782	307 243	393 227	448.997	584.489
Total transmittido.....	841.358	1 581 938	1 764 322	2 230.010	2.372 436	2.855.027

Telegrapho nacional

Télégraphe national

VI — Numero de palavras dos telegrammas expedidos (1907 — 1912)

Nombre des mots des télégrammes expédiés

ESPECIFICAÇÃO SPÉCIFICATION	1907	1908	1909	1910	1911	1912
--------------------------------	------	------	------	------	------	------

MOVIMENTO INTERNACIONAL

MOUVEMENT INTERNATIONAL

CORRESPONDENCIA PARTICULAR...	980.121	1.036.254	1.078.449	1.285.571	1.355.583	1.630.898
Recebida em trafego mutuo.....	485.624	504.918	540.019	634.829	629.878	739.108
Proveniente de Telegraphos Estrangeiros	247 231	267 379	309 121	319 572	274 912	237.143
" " Companhias de Cabos	238 393	237 539	230 898	315 257	354 966	501.965
Transmittida em trafego mutuo..	494.497	531.336	538.430	650.742	725.705	891.790
Destinada a Telegraphos Estrangeiros.	281 480	301 974	304.244	340 436	338 759	339 230
" " Companhias de Cabos	213 017	229 362	234 186	310 306	386 946	552 560
CORRESPONDENCIA DA IMPRENSA	235.466	314.292	438.024	347.767	334.597	160.821
Recebida em trafego mutuo.....	195.505	265.197	403.182	288.009	113.221	136.165
Proveniente de Telegraphos Estrangeiros	184 290	224 286	288 302	242 137	36 951	56 251
" " Companhias de Cabos. .	11 215	40 911	114 880	45 872	76 270	79 914
Transmittida em trafego mutuo..	39.961	49.095	34.842	59.758	221.376	24.656
Destinada a Telegraphos Estrangeiros...	38 657	44 781	32 906	57 535	216 953	20 108
" " Companhias de Cabos ..	1.304	4.314	1 936	2 223	4 423	4 548
CORRESPONDENCIA OFFICIAL.....	107.587	139.181	174.169	173.928	209.300	201.213
Recebida em trafego mutuo.....	37.121	42.455	74.196	53.843	68.247	77.966
Proveniente de Telegraphos Estrangeiros	28.669	27.487	53 548	38 871	38 618	50.316
" " Companhias de Cabos.	8 452	14 968	20 648	14 972	29 629	27 650
Transmittida em trafego mutuo.	70 466	96.726	99.973	120.085	141.053	123.247
Destinada a Telegraphos Estrangeiros	36 630	43 408	49 018	66 667	88 475	69 689
" " Companhias de Cabos.....	33 836	53 318	50 955	53 418	52 578	53 558
CORRESPONDENCIA EM TRANSITO	105.362	138.690	180.529	221.013	195.167	228.124
TOTAL DA CORRESPONDENCIA.....	1.428.536	1.628.417	1.871.171	2.028.279	2.094.647	2.221.056
Recebida em trafego mutuo.....	718.250	812.570	1.017.397	976.681	811.346	953.239
Proveniente de Telegraphos Estrangeiros	460 190	519 152	650.971	600 580	350 481	343 710
" " Companhias de Cabos	258 060	293 418	366 426	376 101	460 865	609 529
Transmittida em trafego mutuo..	604 924	677.157	673.245	830.585	1.088.134	1.039.693
Destinada a Telegraphos Estrangeiros ..	356.767	390 163	386 168	464 638	644 187	429 027
" " Companhias de Cabos	248 157	286.994	287 077	365 947	443.947	610.666
Transitada em trafego mutuo.....	105.362	138.690	180.529	221.013	195.167	228.124

RESUMO GERAL

RÉSUMÉ GÉNÉRAL

CORRESPONDENCIA PARTICULAR.....	18 440 115	21 994.113	25 128 819	28 721.335	29 012 490	40.949.338
" DA IMPRENSA.....	6 180.979	7.248 830	6 379 848	9 038.660	8 994 486	22.101 022
" OFFICIAL	7 905 947	10 868 990	10 453 925	13 401 760	14 325 414	15 540 265
" NÃO CLASSIFICADA..	105.362	138.690	180 529	221 013	195 167	228.124
TOTAL GERAL.....	32.632.403	40 250.623	42.143.121	51 382.768	52 527 557	78 818.749

Situação economica de varias

Situation économique de plu

SÉDE SIÈGE		DENOMINAÇÃO DAS EMPREZAS NOM DES ENTREPRISES
Estados États	Municípios Municipes	
Alagoas . . .	Maceió.	Empreza Telephonica de Alagoas
Amazonas	Manáos	Empreza Telephonica de J A Menezes Cardoso (1)
Bahia.	São Salvador.....	Centro Telephonico da Bahia.
Ceará	Fortaleza	Empreza Telephonica do Ceará
Districto Federal	Districto Federal	Brasilianische Elektricitäts Gesellschaft
		Serviço Telephonico do Governo Federal
Espirito Santo	Piuma	Serviço Telephonico de Duarte & Beiriz
	Victoria	Serviço Telephonico de Antenor Guimarães.. . . .
Maranhão	S Luiz	Companhia Telephonica.
Minas Geraes	Araxá	Associação Telephonica Araxaense
	Juiz de Fóra	Companhia Mineira de Electricidade
	Ouro Preto	Serviço Telephonico de Victorino Dias & C
	Poços de Caldas	Empreza Botelhense
	Sacramento	Empreza Telephonica de Nestor Tupá.
	Santa Rita de Cassia	Empreza Telephonica de Ceciliano Castro & C
	Santo Antonio do Machado	Empreza Telephonica de Monteiro dos Santos & Dias Araujo...
	São João Nepomuceno	Serviço Telephonico da Fabrica Sarmento
Pará	Villa do Caracol	Empreza Telephonica de P Ferrari & R F Benthener.
		Empreza Telephonica do Banco Norte do Brazil
Parahyba	Parahyba	Empreza Telephonica da Parahyba
Paraná	Curityba	Empreza Telephonica do Paraná
	Paranaguá	Serviço Telephonico de João Eugenio & C.
		Serviço Telephonico de Rocha & Irmão
		Serviço Telephonico de Guimarães & C
Ponta Grossa	Empreza Telephonica de Taborda & Santos	
Pernambuco...	Recife	Empreza Telephonica de L. P de Oliveira Faria
Rio de Janeiro	Duas Barras.	Serviço Telephonico Municipal

(1) Goza de subvenção annual de £ 880, durante 10 annos (2) Data da 1ª concessão, successivamente prorogada em Abr serviços de iluminação publica e particular, carris urbanos e fornecimento de energia electrica a estabelecimentos industriaes

empresas telephonicas (1907)

sieurs entreprises téléphoniques

CONCESSÃO CONCESSION		Capital Capital	Pessoal Personnel	EXTENSÃO LONGUEUR		APPARELHOS APPAREILS		Numero de assigna- turas Nombre des abon- nements	Numero de ligações Nombre des mises en commu- nication
Data Date	Prazo Durée Annos Années			Das linhas Des lignes Km	Dos fios conductores Des fils con- ducteurs Km.	Numero Nombre	Systema Système		
1900	30	20:000\$	7	56,0	356,0	132	Mix & Genest.....	120	107 000
1897	35	120:000\$	12	17,0	420,0	270	Deveau.....	270	231.000
1884	25	30	26,0	2 130,0	554	Bell Black e Kellog's..	554	1.460 000
(²) 1890	50	60:000\$	9	127,0	127,0	139	Bell Black.....	136	86 000
1889	30	5 900:000\$	263	227,0	31 761,6	2 676	Western Electric C....	2.503	1.486.000
.....	212,3	2.738,8	680
.....	24,0	30,0	10	Ericsson.....
1908	10	10,0	10,0	7	Ericsson.....
1890	25	19:600\$	14	172,0	295,0	297	Tropical	295
.....	8:000\$	2	90,0	120,0	10	Berliner	1 000
1893	20	(³) 800:000\$	7	20,0	20,0	303	Kellog's	83
.....	2:000\$	7,0	11,0	4	Ericsson.....
1905	25	5:000\$	3	54,0 (⁴)	54,0	9	Berliner.....	3
1906	20	5:000\$	8	40,0 (⁴)	40,0	111	Berliner	48
1906	25	12:000\$	4	50,0	90,0	66	Berliner	45	20 000
.....	25	12:000\$	130,0 (⁴)	130,0	12
.....	1:800\$	1	3,0	3,0	17	Kellog's.....
1906	20	3:000\$	3	25,0	25,0
1903	25	18	157,9	157,9	388	380	807.000
1905	20	25:000\$	42,0 (⁴)	42,0	70	Kellog's.....	68	82 000
1891	35	250:000\$	14	80,0	450,0	381	Ericsson e Berliner....	372	648.000
.....	2,0	2 5	4	Ericsson.....
.....	2,0 (⁴)	2,0	2
.....	2,5 (⁴)	2,5
1907	20	40:000\$	5	400,0	400,0	101	Ericsson.....	100	146.000
1907	30	14	217,0	1.498,0	631	Ericsson e Berliner....	631	684.000
.....	39,0	39,0	9

de 1892 e Setembro de 1907; total dos tres prazos, 50 annos. (³) Capital total da Companhia, que explora conjuntamente os

(⁴) Na falta de informações, o comprimento dos fios é considerado igual á extensão das linhas.

Situação económica de varias

Situation économique de plu

SÉDE SIÈGE		DENOMINAÇÃO DAS EMPRESAS NOM DES ENTREPRISES
Estados États	Municípios Municipes	
Rio Grande do Sul.	Bagé	Empreza Telephonica de Luiz D. Silveira
	Cachoeira	Empreza Telephonica de Emilio Guardiola.....
	Cruz Alta	Empreza Telephonica de Julio Nicolau Herrera & C
	Estrella	Serviço Telephonico Municipal
	Itaquy	Empreza Telephonica de Henrique Pereira
	Jaguarão	Empreza Telephonica de Manoel de Deus Dias & Filho.....
	Livramento	Empreza Telephonica de E. B Strata & C.
	Pelotas
	Santa Cruz.....	Companhia Telephonica Rio Grandense.
	Santa Maria da Bocca do Monte	{ Serviço Telephonico Particular Companhia Santa Mariense de Luz Electrica
	Santa Victoria do Palmar ..	
	Santo Antonio da Patrulha ...	Linha Telephonica Estadual
	São Borja...	Empreza Telephonica Commercial de Cathalino Salazar...
	São Francisco de Assis..
	São Gabriel	Empreza Telephonica São Gabrielense.
	São Lourenço	Empreza União Telephonica
	São Thiago do Boqueirão...	Linha Telephonica Municipal
	São Vicente.	Serviço Telephonico Municipal
Taquara do Mundo Novo.....	Serviço Telephonico Municipal	
Taquary..	Serviço Telephonico Municipal	
Vaccaria	Serviço Telephonico Municipal	
Santa Catharina.....	Joinville.....	Empreza Telephonica de Grossembacker & Trinks.
São Paulo.....	Araraquara	Empreza Telephonica Araraquarense
	Araras.....	Empreza Telephonica de Carvalho & Irmão.....
	Atibaia.....	Serviço Telephonico Municipal.
	Avaré	Empreza Telephonica Sul Paulista (2)
	Bariry	Empreza Telephonica de Galvão Vianna & C.
	Batataes.	Empreza Telephonica de Menezes & Faro
	Bebedouro	Empreza Telephonica de Antonio Witzel
	Bôa Esperança.....	Serviço Telephonico de Amaral & Irmão
	Bragança	Rêde Telephonica Bragantina (3)
Cajurú	Serviço Telephonico Municipal	

(1) Na falta de informações, o comprimento dos fios é considerado igual á extensão das linhas. (2) Foram aprovei Telephonico de Bragança.

empresas telephonicas (1907)

sieurs entreprises téléphoniques

CONCESSÃO CONCESSION		Capital Capital	Pessoal Personnel	EXTENSÃO LONGUEUR		APPARELHOS APPAREILS		Numero de assigna- turas Nombre des abon- nements	Numero de ligações Nombre des mises en com- munication
Data Date	Prazo Durée Annos Années			Das linhas Des lignes Km	Dos fios conductores Des fils cou- ducteurs Km	Numero Nombre	Systema Système		
1901	15			102:500\$	17	300,0	950,0		
1904	8:000\$	3	3,0	138,0	48	Mix & Genest	47	38 000
1905	30	20:000\$	12	60,0	(1) 60,0	136	Berliner.....	130	140.000
.....	4:600\$	35,0	(1) 35,0	8
.....	12:000\$	2	14,0	(1) 14,0	50	Diversos	50
1900	15	50:000\$	8	320,0	350,0	141	Berliner	128	171.000
1905	15	15:000\$	9	3,0	55,0	241	Berliner.	231
.....	600:000\$	24	3.534,2	(1) 3 534,2	1.479	Diversos	1 454	3.168.000
1906	15	25:000\$	7	35,0	50,0	52	Berliner	48	40.000
1905	6	4:960\$	2	35,0	36,0	8	Bell	6 000
1904	30	150:000\$	2	50,0	92,5	100	Mix & Genest	94	150 000
1905	15	12:000\$	3	11,0	42,0	40	Diversos	40	54.000
.....	5	48,0	48,0	4
.....	4:600\$	3	15,0	15,0	40	Berliner.	40	365 000
.....	3	66,0	66,0	10
1902	15	20:000\$	10	27,0	262,5	117	Berliner.....	117	256.000
1904	15	4	85,0	85,0	32	Diversos.....	27	36.000
.....	2:867\$	7	46,0	(1) 46,0	3
.....	18	40,0	85,0	15	Diversos	11	3.000
.....	94,0	94,0	15
.....	5	59,0	59,0	10	5
.....	3	96,0	162,0	3	Stromberg
1907	15	20:000\$	9	12,0	85,0	106	Berliner	99	12.000
1894	17	4:000\$	4	100,0	450,0	62	Bell.....	62	58.000
1898	20	3:000\$	5	104,0	227,0	12	Berliner.....	23 000
.....	4	21,0	(1) 21,0	8	Berliner e Kellog's
1905	20	30:000\$	10	6.000,0	6.000,0	376	Berliner	271	120 000
1906	20	4:000\$	5	17,0	(1) 17,0	58	Kellog's.....	57	60 000
1906	20	3:000\$	6	228,0	(1) 228,0	60	Kellog's.....	60	20.000
1906	10	35:000\$	6	45,0	45,0	2	Berliner....
.....	12,0	12,0	3	Berliner
1903	25	200:000\$	42	1.641,0	2.125,0	276	Berliner e Kellog's.....	243	(4) 11.000
.....	1	18,0	20,0	5	Berliner e Kellog's

tadas as informações relativas ao anno de 1908. (3) Goza de subvenção municipal. (4) Sómente as ligações registradas no Centro

Situação económica de varias

Situation économique de ph

SÉDE SIÈGE		DENOMINAÇÃO DAS EMPRESAS NOM DES ENTREPRISES
Estados États	Municípios Municipes	
São Paulo	Campinas	Empreza Telephonica Campineira
	Casa Branca	Empreza Telephonica de Lagôa a Sant'Anna da Vargem Grande
	Cravinhos	Centro Telephonico de Cravinhos
	Descalvado	Empreza Telephonica de Julio F. Camargo
	Dourado	Empreza Telephonica de Machado & Irmão
	Espirito Santo do Pinhal	Companhia de Luz Electrica e Telephonica Pinhalense (2)
	Franca	Empreza Telephonica de J. B. Sandoval
	Igarapava	Serviço Telephonico Particular
	Jahú	Empreza Telephonica de Jahú
	Jardinopolis	Empreza Telephonica de Ramos & Corrêa
	Limeira	Sociedade Telephonica de Limeira
	Nazareth	Empreza Telephonica de Nazareth
	Nuporanga	Empreza Telephonica de Nuporanga
	Patrocinio do Sapucahy	Empreza Telephonica de Francisco Custodio Falleiros
	Piracicaba	Empreza Telephonica de Piracicaba
	Porto Feliz	Serviço da Usina de Porto Feliz
	Ribeirão Preto	Empreza Telephonica de Isaac Pereira & C.
	Rio Claro	Empreza Telephonica Cruz
	Santa Rita do Passa Quatro	Empreza Telephonica Santa Ritense
	Santo Amaro	Linha Telephonica da São Paulo Tramway Light and Power Company Limited
São Carlos	Empreza Telephonica São Carlense	
São João da Boa Vista	Empreza Telephonica São Joannense	
São Manoel do Paraiso	Empreza Telephonica de São Manoel	
São Paulo	Companhia Telephonica do Estado de São Paulo	
São Simão	Empreza Telephonica de São Simão	
Taubaté	Empreza Telephonica de Taubaté	
		TOTAL GERAL

(1) Na falta de informações, o comprimento dos fios é considerado igual á extensão das linhas. (2) Serviço anexo total dos dous prazos, 45 annos.

empresas telephonicas (1907)

sieurs entreprises téléphoniques

CONCESSÃO CONCESSION		Capital Capital	Pessoal Per- sonnel	EXTENSÃO LONGUEUR		APPARELHOS APPAREILS		Numero de assigna- turas Nombre des abon- nements	Numero de ligações Nombre des mises en com- munication
Data Date	Prazo Durée Annos Années			Das linhas Des lignes Km	Dos fios conductores Des fils con- ducteurs Km.	Numero Nombre	Systema Système		
1884	25	90:000\$	9	370,0	380,0	380	Kellog's	370	438.000
1904	25	16,7	16,7	2	Berliner
1905	10	10:000\$	4	486,0	(1) 486,0	120	Berliner	115	108 000
1904	10	12:000\$	4	190,0	430,0	31	Berliner.....	31	2.000
.....	20	30:000\$	5	12,0	(1) 12,0	10	Kellog's.....	8	15.000
1905	20	2	189,0	189,0	58	Kellog's.....	58	51.000
1902	20	30:000\$	8	24,0	24,0	23	Berliner.. ..	20
.....	3	88,0	98,0	41	Berliner.....
1902	25	30:000\$	16	400,0	(1) 400,0	421	Kellog's	402	720.000
1905	15	5:000\$	4	60,0	60,0	23	Berliner.. ...	22	40 000
1893	20	25:000\$	4	20,0	537,0	95	Berliner.	89	100.000
1906	1:500\$	4	19,0	(1) 19,0	3	Kellog's	1 000
1907	20	30:000\$	6	80,0	220,0	60	Kellog's.....	58	23 000
.....	25	2	120	Berliner e Kellog's	50 000
1892	15	12:000\$	10	30,0	50,0	62	Kellog's.....	52	3.000
.....	24,0	24,0	2	Berliner..
1898	20	28:000\$	8	40,0	655,0	172	Berliner e Kellog's....	170	25 000
(8) 1903	45	80:000\$	22	1 840,0	290	Berliner	146	56 000
1896	15	15:000\$	3	245,0	350,0	83	Berliner e Kellog's....	75	2.000
.....	223,4	552,6	84	Western Electric C
1906	10	39:560\$	6	430,0	480,0	111	Kellog's.	100	129.000
1896	3:000\$	5	60,0	84,0	21	Berliner.	21	10 000
1901	20	25:000\$	6	600,0	600,0	136	Ericsson e Berliner....	136	288 000
1884	20	1.500:000\$	70	72,0	5 028,0	1.997	Kellog's	1.997
1906	20	15:000\$	7	350,0	350,0	155	Kellog's	134	5.000
1895	20	10:000\$	3	20,0	(1) 20,0	37	20	4.000
.....	10.604:987\$	864	19.456,0	69.369,8	15 203	13.098	13.163.000

Companhia Luz Eléctrica e Telephonica Pinhalense. (8) Data da 1ª concessão, prorogada em Março de 1904 por mais 25 annos ;

Numero de aparelhos e extensão das linhas telephonicas, por Estados (1907)

Nombre d'appareils et longueur des lignes téléphoniques, par états

ESTADOS ÉTATS	Numero de empresas Nombre d'entreprises	Numero de aparelhos Nombre d'appareils	EXTENSÃO LONGUEUR	
			Das linhas Des lignes Km.	Dos fios conductores Des fils conducteurs Km.
Alagôas.	1	132	56,0	356,0
Amazonas	1	270	17,0	420,0
Bahia	1	554	26,0	2.130,0
Ceará	1	139	127,0	127,0
Districto Federal	2	3 356	439,3	34.500,4
Espirito Santo	2	17	34,0	40,0
Maranhão	1	297	172,0	295,0
Minas Geraes.	9	532	419,0	493,0
Pará	1	388	157,9	157,9
Parahyba	1	70	42,0	42,0
Paraná.	5	488	486,5	857,0
Pernambuco	1	631	217,0	1.498,0
Rio de Janeiro	1	9	39,0	39,0
Rio Grande do Sul.	22	2.815	4.976,2	6.279,2
Santa Catharina.	1	106	12,0	85,0
São Paulo.	36	5 399	12.235,1	22.050,3
TOTAL	86	15.203	19.456,0	69.369,8

MOVIMENTO GERAL DOS CORREIOS

Correspondencia collectada, distribuida e em transito nas repartições postaes do Brazil.

Recetta da correspondencia e valores declarados

Correspondencia geral


1908



128.496.079



178.593.638



256.208.804



10.411.2974

567.297.981

1909



91.755.101



165.188.091



223.981.939



10.485.0403

480.865.051

1910



128.947.979



173.008.983



247.741.193



11.663.0734

543.669.157

1911



161.145.334



210.833.787



235.591.116



5.890.4104

607.630.866

1912



161.968.407



212.832.064



337.418.588



40.685.8574

612.219.999

Valores declarados

1908



38.662.4794



89.375.8834



85.387.1938



187.424.7818

1909



18.200.9164



88.850.1944



68.038.8638



113.146.6338

1910




34.143.8884



71.681.3584



89.150.4704



185.645.6516

1911



45.827.4816



95.850.1088



97.434.8754



238.377.4624

1912



47.748.8784



88.804.8074



110.274.5884



246.077.6616

LEGENDA



Collectada



Distribuida



Em transito




Total

Recetta da correspondencia

TELEGRAPHOS

Extensão filométrica das linhas telegraphicas no Brazil



COMMERCIO EXTERIOR

COMMERCE EXTÉRIEUR

(Exportação e Importação)

(Exportation et Importation)

Commercio exterior

Commerce extérieur

I — Valor da exportação e importação de mercadorias (1833 — 1912)

Valeur de l'exportation et de l'importation de marchandises

EXERCICIOS EXERCICES	EXPORTAÇÃO EXPORTATION	IMPORTAÇÃO IMPORTATION	SALDO A FAVOR SOLDE EN FAVEUR	
			Da exportação De l'exportation	Da importação De l'importation
1833 — 34	33.011:000\$000	36 237:000\$000	—	3 226:000\$000
1834 — 35	32 992:000\$000	36 577:000\$000	—	3 585:000\$000
1835 — 36	41 442:000\$000	41 196:000\$000	246:000\$000	—
1836 — 37	34 183:000\$000	45 320:000\$000	—	11 137:000\$000
1837 — 38	33 511:000\$000	40 757:000\$000	—	7 246:000\$000
1838 — 39	41 598:000\$000	49 446:000\$000	—	7 848:000\$000
1839 — 40	43.192:000\$000	52 359:000\$000	—	9 167:000\$000
1840 — 41	41 672:000\$000	57 727:000\$000	—	16 055:000\$600
1841 — 42	39 084:000\$000	56 041:000\$000	—	16 957:000\$000
1842 — 43	41 039:628\$000	50 639:788\$000	—	9 600:160\$000
1843 — 44	43 800:000\$000	55.289:000\$000	—	11.489:000\$000
1844 — 45	47 054:000\$000	55 228:000\$000	—	8 174:000\$000
1845 — 46	53 630:000\$000	52 194:000\$000	1 436:000\$000	—
1846 — 47	52.449:000\$000	55 740:000\$000	—	3.291:000\$000
1847 — 48	57.926:000\$000	47 350:000\$000	10 576:000\$000	—
1848 — 49	56 290:000\$000	51 570:000\$000	4 720:000\$000	—
1849 — 50	55 032:000\$000	59:165:000\$000	—	4.133:000\$000
1850 — 51	67 788:000\$000	76:918:000\$000	—	9 130:000\$000
1851 — 52	66 640:000\$000	92 860:000\$000	—	26 220:000\$000
1852 — 53	73 644:724\$000	87.332:156\$000	—	13 687:432\$000
1853 — 54	76 843:000\$000	85 838:753\$000	—	8.995:753\$000
1854 — 55	90 698:614\$000	85 170:262\$000	5.528:352\$000	—
1855 — 56	94 432:478\$000	92 779:000\$000	1 653:478\$000	—
1856 — 57	114 547:000\$000	125.353:757\$000	—	10 806:757\$000
1857 — 58	96 247:000\$000	130 440:000\$000	—	34.193:000\$000
1858 — 59	106 782:000\$000	127 268:000\$000	—	20 486:000\$000
1859 — 60	112 958:000\$000	113 028:000\$000	—	70:000\$000
1860 — 61	123 171:000\$000	123 720:000\$000	—	549:000\$000
1861 — 62	120.720:000\$000	110 531:000\$000	10.189:000\$000	—
1862 — 63	122.479:996\$000	99 163:000\$000	23 316:996\$000	—
1863 — 64	131 204:000\$000	125 700:000\$000	5 504:000\$000	—
1864 — 65	141 100:000\$000	131.800:000\$000	9 300:000\$000	—
1865 — 66	157 100:000\$000	137 800:000\$000	19.300:000\$000	—
1866 — 67	156.300:000\$000	143 200:000:000	13.100:000\$000	—
1867 — 68	185 300:000\$000	140.600:000\$000	44 700:000\$000	—
1868 — 69	202 700:000\$000	166.700:000\$000	36 000:000\$000	—
1869 — 70	197.100:000\$000	168.300:000\$000	28 800:000\$000	—
1870 — 71	168 000:000\$000	162 400:000\$000	5 600:000\$000	—
1871 — 72	190.700:000\$000	150.300:000\$000	40.400:000\$000	—
1872 — 73	214 900:000\$000	158 500:000\$000	56 400:000\$000	—

NOTA — Todos os quadros mencionam o valor em papel.

À E 7

Comercio exterior

Commerce extérieur

I — Valor da exportação e importação de mercadorias (1833 — 1912)

Valeur de l'exportation et de l'importation de marchandises

EXERCICIOS EXERCICES	EXPORTAÇÃO EXPORTATION	IMPORTAÇÃO IMPORTATION	SALDO A FAVOR SOLDE EN FAVEUR	
			Da exportação De l'exportation	Da importação De l'importation
1873 — 74... .. .	189 700:000\$000	152 800:000\$000	36 900:000\$000	—
1874 — 75	208 494:257\$000	167 549:181\$000	40 945:076\$000	—
1875 — 76	183 602:000\$000	172 149:000\$000	11 453:000\$000	—
1876 — 77	195 563:300\$000	156 886:000\$000	38 677:300\$000	—
1877 — 78	186 349:000\$000	163 517:000\$000	22 832:000\$000	—
1878 — 79	204 058:000\$000	163 505:000\$000	40 553:000\$000	—
1879 — 80	222 352:000\$000	173 645:000\$000	48 707:000\$000	—
1880 — 81	230 963:000\$000	179 668:000\$000	51 295:000\$000	—
1881 — 82	209 851:000\$000	182 252:000\$000	27 599:000\$000	—
1882 — 83	197 032:536\$000	190 263:850\$000	6 768:686\$000	—
1883 — 84	217 072:818\$000	202 530:989\$000	14 541:829\$000	—
1884 — 85	226 269:654\$000	178 431:015\$000	47 838:639\$000	—
1885 — 86	194 962:000\$000	197 502:000\$000	—	2 540:000\$000
1886 — 87	263 519:593\$000	207 204:000\$000	56 315:593\$000	—
1887 (1)	125 170:000\$000	103 638:000\$000	21 532:000\$000	—
1888	237 251:000\$000	215 508:000\$000	21 743:000\$000	—
1889	255 778:576\$000	217 798:784\$000	37 979:792\$000	—
1890	326 453:313\$000	294 879:972\$000	31 573:341\$000	—
1891	574 366:988\$000	511 999:503\$000	62 367:485\$000	—
1892	784 462:859\$000	589 575:343\$000	194 887:516\$000	—
1893	705 581:784\$000	652 425:362\$000	53 156:422\$000	—
1894	766 803:718\$000	782 450:820\$000	—	15 647:102\$000
1895	882 057:705\$000	844 581:250\$000	37 476:455\$000	—
1896	844 106:646\$000	864 213:311\$000	—	20 106:665\$000
1897	1 010 719:322\$000	845 803:081\$000	164 916:241\$000	—
1898	1 011 301:037\$000	933 322:091\$000	77 978:946\$000	—
1899	954 467:771\$000	864 610:211\$000	89 857:560\$000	—
1900	850 338:835\$000	644 938:555\$000	205 400:280\$000	—
1901	860 826:694\$000	448 353:353\$000	412 473:341\$000	—
1902	735 940:125\$000	471 114:120\$000	264 826:005\$000	—
1903	742 632:278\$000	486 488:944\$000	256 143:334\$000	—
1904	776 367:418\$000	512 587:889\$000	263 779:529\$000	—
1905	685 456:606\$000	454 994:574\$000	230 462:032\$000	—
1906	799 670:295\$000	499 286:976\$000	300 383:319\$000	—
1907	860 890:882\$000	644 937:744\$000	215 953:138\$000	—
1908	705 790:611\$000	567 271:636\$000	138 518:975\$000	—
1909	1 016 590:270\$000	592 875:927\$000	423 714:343\$000	—
1910	939 413:449\$000	713 863:143\$000	225 550:306\$000	—
1911	1 003 924:736\$000	793 716:446\$000	210 208:290\$000	—
1912	1 119 737:180\$000	951 369:558\$000	168 367:622\$000	—

(1) Concernente ao 2º semestre

Commercio exterior

Commerce extérieur

II -- Valor da exportação e importação, por classes (1908 -- 1912)

Valeur de l'exportation et de l'importation, par classes

CLASSES CLASSES	VALOR EM MIL RÉIS VALEUR EN MIL RÉIS					Média quinquennial Moyenne quinquennale
	1908	1909	1910	1911	1912	

EXPORTAÇÃO

EXPORTATION

I -- Animaes e seus productos	35 995:250\$	49 447:474\$	41 089:441\$	41 506:812\$	46.735:249\$	42 954:845\$
II -- Mineraes e seus productos	15 011:069\$	17.125:656\$	14 955:730\$	13 983:096\$	13.257:147\$	14.866:540\$
III -- Vegetaes e seus productos	654 734:292\$	950.017:140\$	883.368:278\$	948.434:828\$	1 059.744:784\$	899.269:864\$
TOTAL DAS MERCADORIAS	735 790:611\$	1 016 590:270\$	939.413:449\$	1 003 924:736\$	1 119.737:180\$	957 091:249\$
IV -- Especies metallicas e notas de banco estrangeiras	330:859\$	181:795\$	32 509:452\$	36 421:324\$	21 627:873\$	18.214:261\$
TOTAL GERAL	706.121:470\$	1 016 772:065\$	971 922:901\$	1 040 346:060\$	1 141.365:053\$	975.305:510\$

IMPORTAÇÃO

IMPORTATION

I -- Animaes vivos	2 832:355\$	4.593:067\$	4.692:622\$	3.444:759\$	5 680:834\$	4.248:727\$
II -- Materias primas e artigos com applicação ás artes e industrias	108 403:158\$	107.397:307\$	132 186:996\$	153.126:229\$	190.280:914\$	138.278:921\$
III -- Artigos manufacturados	298 540:950\$	315.442:736\$	392.474:930\$	444.887:312\$	533.017:338\$	396:872:653\$
IV -- Artigos destinados á alimentaçào e forrageus	157 495:173\$	165.442:817\$	184.508:595\$	192.258:146\$	222 390:472\$	184.419:041\$
TOTAL DAS MERCADORIAS	567 271:636\$	592 875:927\$	713 863:143\$	793.716:446\$	951.369:558\$	723.819:342\$
V -- Especies metallicas e notas de banco estrangeiras	2.265:429\$	140 805:216\$	145 014:303\$	117.612:220\$	75 051:703\$	96 149:774\$
TOTAL GERAL	569 537:065\$	733.681:143\$	858.877:446\$	911 328:666\$	1.026.421:261\$	819 969:116\$

Commercio exterior

Commerce extérieur

III — Valor da exportação de mercadorias, por Estados de procedencia e Paizes de destino (1908 — 1912)

Valeur de l'exportation de marchandises, par États de provenance et Pays de destination

ESTADOS E PAIZES ÉTATS ET PAYS	VALOR EM MIL RÉIS VALEUR EN MIL RÉIS					Média quinquennal Moyenne quin- quennale
	1908	1909	1910	1911	1912	

ESTADOS DE PROCEDENCIA

ÉTATS DE PROVENANCE

Alagoas	2 896:816\$	5 019:587\$	5 383:785\$	3 941:737\$	3 902:349\$	4 228:855\$
Amazonas	98 702:832\$	153 575:533\$	186 276:812\$	120 503:649\$	118 195:060\$	135.450:777\$
Bahia	58 062:153\$	65 420:321\$	67 308:266\$	62 781:883\$	67.772:535\$	64.269:032\$
Ceará	8 003:950\$	13 104:872\$	11 698:299\$	11.511:436\$	10.928:404\$	11.049:392\$
Espirito Santo	11.950:486\$	9 083:870\$	9 644:137\$	15 115:312\$	24 106:573\$	13 980:076\$
Maranhão	5 733:969\$	6 696:182\$	6.431:386\$	7 617:420\$	6 539:564\$	6 603:704\$
Matto Grosso	8.182:302\$	11 193:886\$	11.484:740\$	7.940:969\$	3 606:763\$	8 481:732\$
Pará	85 153:462\$	133 738:692\$	168 751:046\$	93.247:097\$	116 112:152\$	119 400:490\$
Paralyba	3 600:436\$	5 438:380\$	5.457:369\$	4 037:350\$	7.994:974\$	5.305:702\$
Paraná	19 522:485\$	19 444:946\$	23 373:303\$	26 116:658\$	28 452:421\$	23 381:962\$
Pernambuco	8 959:752\$	18 833:143\$	19 302:627\$	19 445:822\$	13 893:221\$	16 086:913\$
Rio de Janeiro	97 721:184\$	114 176:726\$	115.360:229\$	121.819:726\$	158 918:719\$	121 599:317\$
Rio Grande do Norte	154:218\$	1 388:622\$	3 113:488\$	3 933:385\$	3 896:702\$	2 497:283\$
Rio Grande do Sul	15 823:595\$	23 094:440\$	19 905:136\$	21 630:333\$	21 925:516\$	20.475:814\$
Santa Catharina	4 300:468\$	4 146:406\$	3 542:094\$	3 276:189\$	3 235:755\$	3 700:182\$
São Paulo	277 022:503\$	431 730:722\$	282.146:830\$	480 899:954\$	530.135:051\$	400 387:012\$
Sergipe	—	503:942\$	233:852\$	105:816\$	121:421\$	193:006\$
TOTAL	705 790:611\$	1.016 590:270\$	939 413:449\$	1 003 924 736\$	1 119 737:180\$	957.091:249\$

PAIZES DE DESTINO

PAYS DE DESTINATION

Allemanha	111.326:796\$	158.689:250\$	109 956:833\$	145.717:097\$	160 272:207\$	137.192:437\$
Argentina	29 652:454\$	33 727:199\$	35 206:375\$	39.485:346\$	43 916:647\$	36 397:604\$
Austria-Hungria	25:283:179\$	33 832:166\$	27 296:829\$	51 726:429\$	56 351:750\$	38 898:071\$
Belgica	15.654:741\$	21.404:821\$	17 004:949\$	24 063:637\$	30 029:221\$	21.631:474\$
Chile	1 822:259\$	2 382:712\$	2.477:943\$	2 161:133\$	3 080:617\$	2 384:933\$
Dinamarca	627:232\$	765:357\$	941:461\$	1 367:173\$	2 779:152\$	1.296:075\$
Egypto	1 551:814\$	2.041:855\$	508:527\$	832:243\$	1 340:894\$	1.255:067\$
Estados Unidos	283 034:576\$	408 233:755\$	339 951:720\$	357 379:528\$	438 008:906\$	365 361:697\$
França	53.967:045\$	87.418:798\$	79 141:167\$	79 442:888\$	109 614:167\$	81.916:813\$
Grã-Bretanha	111.975:934\$	173.859:861\$	230.936:658\$	157.456:459\$	136 789:709\$	162 203:724\$
Hespanha	3 513:707\$	3 570:148\$	3 319:402\$	5 173:738\$	6.519:873\$	4 419:374\$
Hollanda	32.464:837\$	47 445:340\$	46 330:496\$	81 627:798\$	70 929:205\$	55.759:535\$
Italia	8.072:618\$	8 743:416\$	6.339:902\$	11.566:542\$	12 642:301\$	9.472:956\$
Noruega	3 105:582\$	655:454\$	907:978\$	1 210:757\$	1 945:063\$	1.004:967\$
Portugal	3 106:643\$	2 990:185\$	2 528:479\$	4 590:396\$	2.373:213\$	3.117:783\$
Possessões Britannicas	2 786:808\$	3 705:048\$	6 010:520\$	6.079:918\$	7.163:558\$	5.149:170\$
Possessões Francezas	1 599:111\$	1.899:087\$	2.782:134\$	3 169:138\$	5 009:868\$	2 891:868\$
Suecia	600:119\$	1 129:352\$	4.557:258\$	9 764:401\$	9.623:596\$	5.134:945\$
Suissa	—	—	20\$	600\$	30\$	130\$
Turquia Asiatica	1 587:228\$	2 204:252\$	2 138:345\$	1.812:684\$	2 391:184\$	2 026:739\$
Turquia Européa	2.169:260\$	2 760:649\$	2 228:122\$	2 558:334\$	2 645:626\$	2 472:598\$
Uruguay	12 876:729\$	17 155:762\$	17.189:307\$	13 716:215\$	12 844:047\$	14 756:412\$
Outros paizes	1 811:939\$	1 975:803\$	1 659:024\$	2.822:282\$	3 465:346\$	2 346:877\$
TOTAL	705 790:611\$	1 016 590:270\$	939 413:449\$	1 003 924:736\$	1 119 737:180\$	957.091:249\$

Commercio exterior

Commerce extérieur

V — Valor da importação de mercadorias, por Paizes de procedencia e Estados de destino (1908 — 1912)

Valeur de l'importation de marchandises, par Pays de provenance et États de destination

PAIZES E ESTADOS PAYS ET ÉTATS	VALOR EM MIL RÉIS VALEUR EN MIL RÉIS					Média quinquennal
	1908	1909	1910	1911	1912	Moyenne quin- quennale

PAIZES DE PROCEDENCIA

PAYS DE PROVENANCE

Allemanha.	84 259:135\$	92 340:923\$	113 501:606\$	133 274:169\$	163.636:048\$	117.402:376\$
Argentina	57 479:415\$	59 517:743\$	61 010:523\$	60 476:810\$	71 349:377\$	61.966:774\$
Austria-Hungria	9 083:118\$	7 800:281\$	10.141:853\$	11 658:826\$	13.564:417\$	10.449:699\$
Belgica	26.483:673\$	24 002:650\$	32 288:129\$	33.104:014\$	51 211:483\$	33.417:990\$
Chile.	730:586\$	590:089\$	877:177\$	781:451\$	1 447:529\$	885:366\$
Dinamarca	1 049:583\$	1 919:981\$	1 295:460\$	1 520:945\$	1 690:515\$	1.495:297\$
Egypto
Estados Unidos	68 703:448\$	73 410:928\$	91 678:539\$	105 865:208\$	148.485:544\$	97 628:733\$
França	51 131:969\$	61 359:702\$	67.479:719\$	70 200:120\$	85 651:525\$	67 164:607\$
Grã-Bretanha	163 422:796\$	159 054:687\$	203 215:348\$	230 541:951\$	239 554:161\$	199.157:789\$
Hespanha.	5 214:367\$	5 018:140\$	6 667:504\$	7.334:088\$	10 023:483\$	6 851:517\$
Hollanda.	3 082:935\$	5 766:194\$	4 516:205\$	5 094:915\$	7 115:048\$	5 115:059\$
Italia.	19.253:921\$	17 265:576\$	22 737:605\$	28 957:116\$	37 331:972\$	25 109:238\$
Noruega	4 950:975\$	4 961:864\$	5 990:450\$	6 735:773\$	9 684:549\$	6 464:722\$
Portugal	29.351:954\$	32 952:901\$	39 708:664\$	42 692:594\$	45.028:301\$	37 946:883\$
Possessões Britannicas	15 072:239\$	15 076:838\$	18 622:613\$	19 779:140\$	19.487:324\$	17 607:631\$
Possessões Francezas
Suecia	2 313:771\$	1 847:212\$	3 183:019\$	3 202:190\$	4.220:499\$	2 953:338\$
Suissa	5 588:500\$	6.472:697\$	8 823:239\$	10.665:305\$	11 914:718\$	8.692:892\$
Turquia Asiatica.	117:863\$	82:946\$	130:095\$	190:517\$	169:061\$	138:096\$
Turquia Européa	109:182\$	120:606\$	186:901\$	203:979\$	170:287\$	158:191\$
Uruguay	17.500:736\$	20 751:925\$	18 491:536\$	17 638:924\$	23 821:933\$	19.641:011\$
Outros paizes.	2 371:470\$	2.562:044\$	3 316:958\$	3.798:411\$	5 811:784\$	3.572:133\$
TOTAL.	567 271:636\$	592.875:927\$	713.863:143\$	793 716:446\$	951 369:558\$	723.819:342\$

ESTADOS DE DESTINO

ÉTATS DE DESTINATION

Alagôas.	7 706:930\$	6 613:076\$	7 108:962\$	7 645:340\$	7 703:434\$	7 355:548\$
Amazonas	19 299:010\$	30 886:927\$	38 534:133\$	27 038:949\$	22 940:146\$	27.739:833\$
Bahia	33 362:839\$	29.227:600\$	37.235:251\$	40:785:090\$	51 965:023\$	38 515:161\$
Ceará	6 993:172\$	7 472:165\$	10 799:684\$	13 352:817\$	12 842:079\$	10.291:983\$
Espirito Santo	1 575:361\$	2 039:664\$	1 979:715\$	5 017:395\$	6.322:118\$	3 386:851\$
Maranhão	6.102:138\$	6 873:812\$	9 054:800\$	9 548:099\$	9.986:658\$	8 313:101\$
Matto Grosso	4.017:779\$	10 123:662\$	7 766:100\$	10 976:670\$	8 685:383\$	8 313:919\$
Pará	36.709:045\$	49 008:476\$	61.988:043\$	47 591:907\$	47 377:541\$	48.535:003\$
Parahyba.	3 004:432\$	2 690:151\$	3 355:901\$	5 252:121\$	4.169:079\$	3.694:337\$
Paraná.	8:083:010\$	7.586:776\$	10 301:999\$	12 691:229\$	19 476:511\$	11 627:905\$
Pernambuco	37 562:826\$	42 079:199\$	50 518:042\$	53 952:804\$	48 984:026\$	46 618:979\$
Piahy	1 180:257\$	968:005\$	1 234:025\$	1.783:945\$	1 626:252\$	1.358:897\$
Rio de Janeiro	229 247:463\$	223 390:487\$	264 415:341\$	289 384:706\$	371.294:687\$	275.546:537\$
Rio Grande do Norte	1.209:931\$	1.991:948\$	1 869:301\$	2 640:361\$	3 440:654\$	2.230:439\$
Rio Grande do Sul	49 214:647\$	50 171:746\$	57.697:772\$	65.709:498\$	75 314:573\$	59 621:647\$
Santa Catharina	7.413:509\$	6 034:900\$	6 401:066\$	6.563:131\$	7.242:759\$	6.731:073\$
São Paulo.	113 797:730\$	114.055:285\$	141.799:918\$	191.413:945\$	248 698:304\$	161 953:036\$
Sergipe.	789:185\$	1.659:421\$	1 803:090\$	2.368:439\$	3 300:331\$	1.984:093\$
Territorio do Acre.	2:372\$	2:627\$	—	—	—	1:000\$
TOTAL.	567 271.636\$	592.875:927\$	713.863:143\$	793.716:446\$	951 369:558\$	723.819:342\$

Comercio exterior

Commerce extérieur

VII — Quantidade das mercadorias exportadas (1908 — 1912)

Quantité des marchandises exportées

MERCADORIAS EXPOR- TADAS MARCHANDISES EXPORTÉES	QUANTIDADE EM KILOS QUANTITÉ EN KILOS					Média quinquen- nal Moyenne quin- ennale
	1908	1909	1910	1911	1912	
I — Animas e seus productos						
Animas dessecados	1 429	543	261	204	258	539
Animas vivos						
Aparas de couros	157.472	244	49.051	69.417	166.699	88 576
Azeite de baleia	1.253 176	703 202	760 511	1.021 993	1 524.294	1 053.635
Banha	10 425	24 840	367 364	315 273	37.650	151.110
Bucho de peixe	31.043	34 570	28 701	37.137	46 125	35.515
Carne em conserve	15 320	41 445	64 177	73 933	100 995	59 174
Cêra de abelha..	161 375	176 530	122.912	192 621	96 044	149 896
Chifres	1 202 138	1 298 449	1.191.933	1 400 509	1.448.927	1.308 391
Cinzas de ossos	5.350 303	5.798.727	4.976 610	8.146 571	5.506.705	5.955 783
Couros	30.411.943	35 783.029	34.058 825	31 832.058	36.255.004	33.668 100
Crina.	460 945	767 527	518 465	412.237	382 429	508 321
Extracto e caldo de carne	51 628	46 140	117 946	19 499	4.527	47.948
Garras ou unhas	109 638	117.268	314 383	258 746	171 656	194 338
Glycerina.	327 488	343 026	394.090	422 872	388 736	375 242
Graxa.	3 415	—	—	—	—	—
Lã	484.390	1 201.731	930 517	974 303	1.904.467	1 099 082
Linguas seccas e salgadas	104 176	117 091	139 693	264.976	355.335	196 254
Ossos.	1 300 498	1 485.497	1.795 911	1 717.423	2 263 079	1.712 481
Ostras	164.000	202 200	178 600	220 580	190 840	191 244
Pelless	3.562 886	3.897.199	2 695 983	2.797 909	3.189 058	3 228 607
Pennas	4 749	5 918	4 522	2 223	5 342	4 550
Sabugos de chifre.....	444 839	381.696	306 934	431 810	310 530	375.161
Umbigo.	235 727	131 925	210 037	252 720	272 965	220 674
Xarque	468.885	644 777	482 423	114.433	13.984	344 900
Outros productos.....						

Comercio exterior

Commerce extérieur

VII — Quantidade das mercadorias exportadas (1908 — 1912)

Quantité des marchandises exportées

MERCADORIAS EXPORTADAS MARCHANDISES EXPORTÉES	QUANTIDADE EM KILOS QUANTITÉ EN KILOS					Média quinquen- nal Moyenne quin- quennale
	1908	1909	1910	1911	1912	
II — Mineraes e seus productos..						
Areia monazitica	4 965.095	6.461.857	5 537.320	3.711.500	3.397.780	4 789 710
Areia zirconio	249.385	106.020	100.000	25.000	—	120 101
Cinzas de ourivesaria....	52.993	15.727	16.451	15.994	39.425	28 118
Crystal	35 852	32 737	24 128	24.377	44 981	32.415
Manganez.....	166.122 000	240 774.000	253.953 000	173.941 000	154.870.000	197.932 000
Metaes velhos.	2.649.365	5 104 896	10.946 067	609 975	2.749.491	4.411.958
Minerios..	1.067 264	33 401	21 652	20.275	43.350	225 188
Ouro nativo e velho (1)...	4.173 056	4.328 385	3.641.246	4.289.630	4 026 775	4.091.818
Pedras preciosas						
Phosphoros	860	3 870	18 754	24.365	1.395	9 848
Prata nativa.	—	—	371	893	842	702
Prata velha.	48	25	—	250	365	172
Outros productos						
III — Vegetaes e seus productos						
Aguardente						
Algodão	3.564.715	9.968 114	11 160 072	14 646 909	16 773 942	9.222.750
Amendoim	43.415	139 705	154.624	164 490	173.890	135 224
Arroz	20 861	105 489	51 623	51 956	37 233	53.432
Assucar	31.577.394	68 483 331	58.823.682	36 208 301	4.771 697	39.972 881
Baga de mamona	150 101	3.898.829	4 220 069	2 110 426	753 775	2 226 640
Borracha	38.206 461	39 026 738	38 546.970	36.547.135	42 286.089	38.922 678
Cabo de vassouras....	76.310	140 915	154 141	235.738	465 934	214 607
Cacáo.	32.955 920	33.817 739	29 157.579	34.994.087	30.492.413	32.283.547
Café	759.507.420	1 012.841 760	583.424.280	675.468 120	724 818 180	751.211 952

(1) As quantidades estão expressas em grammas.

Comercio exterior

Commerce extérieur

VII — Quantidade das mercadorias exportadas (1908 — 1912)

Quantité des marchandises exportées

MERCADORIAS EXPOR- TADAS MARCHANDISES EXPORTÉES	QUANTIDADE EM KILOS QUANTITÉ EN KILOS					Média quinquen- nal Moyenne quin- quennale
	1908	1909	1910	1911	1912	
Castanhas (1)	169.226	283 606	210 738	138 165	343.394	229 026
Caroço de algodão	27.009.368	33 615 447	27 041.058	39 430 247	36 792 577	32 777.739
Cêra de carnauba	2.592.027	3 041.683	2 680 986	3 214.152	3.099 102	2.925.590
Dôces	118.507	122 503	103 243	155 526	197.481	139.452
Estopa	47.369	25 837	56 817	137.938	47.189	63.030
Farelo	36 227 734	38.157 227	52 338 097	54.108 540	54.424.025	47 051.125
Farinhas	5.793 023	5.160 906	3 799.250	5 755 213	4 431 035	4.987 885
Feijão	10 713	91 686	117 885	56.423	18 590	59.059
Folhas, raízes e resinas medicinaes	226 374	175 653	225.017	97 544	202 768	185 471
Fructas e fructos						
Fumo	15.263 864	29.781 757	34 148 779	18 489.122	24 705 584	24 477 821
Herva-matte	55 314 625	58 017.850	59 360.219	61 834 446	62.880.393	59.481 507
Ipecacuanha	24 065	8.905	19 218	25 834	27.236	21.052
Madeiras						
Manteiga de cacão	10 615	12 926	13 748	15 875	14 384	13 509
Medicamentos	5 953	12.228	10.757	14 626	13 117	11 336
Piassava	1.309 935	1 409.517	1 125 827	1.394.023	1.581.500	1.355 160
Plantas vivas						
Resíduos de algodão	330.021	273.102	449.960	378 236	372 111	360 686
Resíduos de caroço de al- godão	291 663	930.226	2.693 916	3 424 278	3.555.411	2 179 098
Sementes	28.060	51.031	51 092	49 932	47.244	45 471
Tapioca	248 388	141.370	129.096	630 633	518 967	333.690
Ticum	5 195	12.916	11.588	8 747	10.398	9 768
Vinho	5.521	14.480	47.944	19.475	16.080	20.700
Outros productos						

(1) As quantidades estão expressas em hectolítros.

Commercio exterior

Commerce extérieur

VIII — Valor das mercadorias exportadas (1908 — 1912)

Valeur des marchandises exportées

MERCADORIAS EXPOR- TADAS MARCHANDISES EXPORTÉES	VALOR EM MIL RÉIS VALEUR EN MIL RÉIS					Média quinquen- nal Moyenne quin- quennale
	1908	1909	1910	1911	1912	
I — Animæes e sous productos. . .	35.995:250\$	49 447:474\$	41.089:441\$	41:506:812\$	46 735:249\$	42 954:845\$
Animæes deseccados . . .	6:315\$	2:260\$	1:525\$	1:160\$	1:470\$	2:546\$
Animæes vivos	19:128\$	30:400\$	30:413\$	24:195\$	18:229\$	24:473\$
Aparas de couros . . .	17:066\$	25\$	3:492\$	11:407\$	34:277\$	13:253\$
Azeite de baleia	235:694\$	135:969\$	148:616\$	202:352\$	302:738\$	205:074\$
Banha	12:423\$	20:332\$	378:472\$	301:715\$	34:153\$	149:419\$
Bucho de peixe.....	43:693\$	48:882\$	41:815\$	45:990\$	63:310\$	48:738\$
Carne em conserva....	6:709\$	24:268\$	35:521\$	40:767\$	70:117\$	35:476\$
Cêra de abelha	285:062\$	331:263\$	227:093\$	347:681\$	178:590\$	273:938\$
Chifres	503:451\$	559:474\$	459:259\$	422:853\$	424:338\$	473:875\$
Cinzas de ossos	100:473\$	104:639\$	119:859\$	180:444\$	121:640\$	125:411\$
Couros.	21 040:543\$	29 055:917\$	26 142:321\$	27 014:675\$	30.177:264\$	26.686:144\$
Crina	615:175\$	1 031:688\$	562:871\$	451:458\$	428:953\$	618:029\$
Extracto e caldo de carne	162:318\$	140:407\$	167:826\$	51:429\$	12:568\$	106:910\$
Garras ou unhas.	9:426\$	11:548\$	28:738\$	22:249\$	14:797\$	17:352\$
Glycerina...	184:545\$	284:531\$	376:715\$	401:763\$	339:092\$	317:329\$
Graxa	1:281\$	—	—	—	—	256\$
Iã	442:686\$	1 085:972\$	818:243\$	934:158\$	1 713:828\$	998:977\$
Linguas seccas e salgadas	274:428\$	175:767\$	216:006\$	709:759\$	987:368\$	472:666\$
Ossos	45:748\$	47:030\$	76:003\$	92:536\$	103:326\$	72:929\$
Ostras	26:750\$	36:568\$	29:540\$	38:556\$	33:570\$	32:997\$
Pelles.	11 254:216\$	15.527:504\$	10 495:663\$	9 729:956\$	11 372:521\$	11.675:972\$
Pennas	145:430\$	137:933\$	122:373\$	100:829\$	91:749\$	119:662\$
Sabugos de chifre	18:511\$	16:134\$	16:921\$	17:594\$	12:608\$	16:353\$
Umbigo.....	27:251\$	14:644\$	25:946\$	24:093\$	26:280\$	23:643\$
Xarque.....	236:547\$	314:521\$	238:318\$	84:145\$	14:816\$	177:670\$
Outros productos.....	280:381\$	309:798\$	325:892\$	255:048\$	157:647\$	265:753\$

Comercio exterior

Commerce extérieur

VIII — Valor das mercadorias exportadas (1908 — 1912)

Valeur des marchandises exportées

MERCADORIAS EXPOR- TADAS MARCHANDISES EXPORTÉES	VALOR EM MIL RÉIS VALEUR EN MIL RÈIS					Média quinquen- nal Moyenne quin- quennale
	1908	1909	1910	1911	1912	
II — Mineraes e seus productos .	15.011:069\$	17 125:656\$	14.955:730\$	13.983:096\$	13 257:147\$	14.866:540\$
Areia monazitica	1.834:020\$	2 334:627\$	1.912:881\$	1.667:559\$	1.629:350\$	1.875:687\$
Areia zirconio	49:877\$	39:012\$	36:800\$	11:150\$	—	27:368\$
Cinzas de ourivesaria	32:800\$	25:130\$	37:110\$	38:890\$	45:640\$	35:914\$
Crystal	77:416\$	55:624\$	50:123\$	59:062\$	95:122\$	67:469\$
Manganez	3.938:585\$	5.704:949\$	5.720:445\$	3 875:342\$	3.445:857\$	4.537:036\$
Metaes velhos	392:737\$	474:900\$	856:158\$	190:085\$	501:141\$	483:004\$
Minerios	165:426\$	23:075\$	7:551\$	9:787\$	8:900\$	42:948\$
Ouro nativo e velho	7 213:809\$	7 427:955\$	5 923:256\$	7 022:964\$	6.539:555\$	6 825:508\$
Pedras preciosas	1:175:214\$	967:948\$	251:096\$	979:436\$	848:785\$	844:496\$
Phosphoros	2:813\$	13:809\$	60:615\$	38:580\$	4:470\$	24:057\$
Prata nativa	—	—	17:122\$	46:703\$	45:721\$	21:909\$
Prata velha	2:720\$	6:050\$	—	13:500\$	18:000\$	8:054\$
Outros productos	125:652\$	52:577\$	82:573\$	30:038\$	74:606\$	73:090\$
III — Vegetaes e seus productos	654 784:292\$	950 017:140\$	883 368:278\$	948 434:828\$	1.059 744:784\$	899 269:864\$
Aguardente	31:650\$	20:334\$	27:966\$	34:775\$	39:777\$	30:900\$
Algodão	3.295:092\$	9.435:087\$	13.455:674\$	14.704:146\$	15.560:935\$	11.290:187\$
Amendoim	10:194\$	28:516\$	28:799\$	27:232\$	26:529\$	24:254\$
Arroz	9:004\$	36:841\$	19:726\$	24:497\$	19:755\$	21:965\$
Assucar	4.884:461\$	10 707:234\$	10:605:248\$	6 132:210\$	840:809\$	6 633:993\$
Baga de mamona	25:007\$	623:529\$	680:899\$	342:259\$	127:207\$	359:780\$
Borracha	188.357:983\$	301 939:957\$	376 971:860\$	226.395:419\$	241.425:372\$	267 018:118\$
Cabo de vassouras	13:036\$	25:297\$	16:705\$	28:890\$	49:233\$	26:632\$
Cacão	31.606:369\$	25 518:860\$	20.679:209\$	24.668:017\$	22.966:106\$	25 087:712\$
Café	368 287:168\$	533 876:163\$	385 493:560\$	606:528:949\$	698 371:183\$	518 511:405\$
Castanhas	3.676:320\$	4.924:868\$	4.267:532\$	3.984:733\$	6.557:981\$	4.682:286\$
Caroço de algodão	1.933:924\$	2.345:536\$	1.938:561\$	2.712:512\$	2.758:662\$	2.337:839\$

Commercio exterior

Commerce extérieur

VIII — Valor das mercadorias exportadas (1908 — 1912)

Valeur des marchandises exportées

MERCADORIAS EXPOR- TADAS MARCHANDISES EXPORTÉES	VALOR EM MIL RÉIS VALEUR EN MIL RÉIS					Média quinquen- nal Moyenne quin- quennale
	1908	1909	1910	1911	1912	
Cêra de carnauba	3 871:849\$	4 057:499\$	4 308:819\$	5 856:606\$	5 450:861\$	4 709:127\$
Dôces	145:909\$	142:546\$	112:833\$	164:611\$	217:692\$	156:718\$
Estopa	25:837\$	18:901\$	25:880\$	59:799\$	19:400\$	29:964\$
Farelllo	3 278:943\$	3 991:334\$	5 496:651\$	5 498:124\$	5 169:290\$	4 686:868\$
Farinhas	670:486\$	598:127\$	556:436\$	828:696\$	571:149\$	645:179\$
Feijão	2:507\$	15:547\$	20:174\$	19:989\$	4:374\$	12:518\$
Folhas, raizes e resinas medicinaes.	179:046\$	95:901\$	209:664\$	120:343\$	76:792\$	136:349\$
Fructas e fructos.	1.563:241\$	1 422:450\$	1 874:625\$	2 403:719\$	2.358:346\$	1 924:476\$
Fumo	13.446:649\$	21.245:238\$	24 390:682\$	14 535:017\$	21.515:574\$	19 026:632\$
Herva-matte	26.377:965\$	26 460:050\$	29 016:819\$	29.785:020\$	31 538:518\$	28 635:674\$
Ipecacuanha	225:484\$	82:573\$	152:929\$	227:015\$	276:000\$	192:800\$
Madeiras	1 409:342\$	884:908\$	1.223:231\$	1 275:602\$	1 611:537\$	1 280:924\$
Manteiga de cacão.	20:578\$	26:776\$	28:460\$	34:820\$	24:868\$	27:100\$
Medicamentos	19:166\$	29:981\$	23:700\$	30:120\$	40:299\$	28:653\$
Piassava.	650:849\$	651:384\$	488:882\$	571:103\$	702:745\$	612:993\$
Plantas vivas	116:071\$	100:669\$	121:261\$	78:504\$	76:019\$	98:305\$
Residuos de algodão	109:804\$	73:499\$	120:142\$	102:829\$	119:946\$	105:244\$
Residuos de caroço de al- godão	31:089\$	111:805\$	355:854\$	345:742\$	452:837\$	259:466\$
Sementes	28:504\$	28:078\$	61:033\$	72:601\$	90:225\$	56:088\$
Tapioca	84:905\$	52:108\$	40:688\$	175:709\$	157:737\$	102:230\$
Ticum	16:442\$	40:880\$	37:824\$	27:680\$	34:700\$	31:505\$
Vinho	1:494\$	2:540\$	11 546\$	3:036\$	4:282\$	4:580\$
Outros productos.	377:924\$	402:124\$	505:406\$	633:504\$	488:044\$	481:400\$
TOTAL	705 790:611\$	1 016.590:270\$	939 413:449\$	1 003 924:736\$	1.119.737:180\$	957 091:249\$

Commercio exterior

Commerce extérieur

IX — Quantidade das mercadorias importadas (1908 — 1912)

Quantité des marchandises importées

MERCADORIAS IMPOR- TADAS MARCHANDISES IMPORTÉES	QUANTIDADE EM KILOS QUANTITÉ EN KILOS					Média quinquen- nal Moyenne quin- quennale
	1908	1909	1910	1911	1912	
I — Animæes vivos						
II — Materias primas e artigos com aplicação ás artes e industrias						
Algodão.	2.483.341	2.443.822	3.261.018	3.212.941	3.900.222	3.060.269
Cabellos, pellos e pennas	71.041	75.896	111.591	121.000	141.561	104.218
Canna da Índia, bambú, junco, etc	135.684	155.975	199.421	256.693	263.866	202.328
Chumbo, estanho, zinco e suas ligas	5.136.343	5.102.071	6.004.352	5.762.081	6.742.792	5.749.528
Cobre e suas ligas	1.584.121	1.586.391	2.438.726	2.212.872	2.418.227	2.048.068
Despojos animæes	1.815.863	1.391.901	1.180.628	1.514.930	1.207.011	1.422.067
Ferro e aço	30.349.472	37.424.845	49.427.638	53.276.748	65.058.024	47.107.345
Juta e canhamo	15.278.317	16.849.837	18.294.873	23.026.460	18.228.187	18.335.535
Lã	744.966	701.225	947.694	1.108.164	1.924.651	1.085.340
Linho	284.475	385.033	464.012	506.393	558.385	439.780
Madeiras	12.146.325	96.745.279	153.339.841	98.821.456	143.460.040	100.902.588
Materias ou substancias para perfumarias, pin- tura, tinturaria, etc.	12.631.572	13.373.193	15.535.832	17.977.650	20.258.580	15.955.365
Metaloides e varios metaes	1.703.528	1.921.936	2.436.742	2.841.237	4.334.487	2.647.586
Ouro, prata e platina.	40.736	22.621	10.506	61.232	48.355	36.690
Palha e outras materias filamentosas.	453.232	679.058	1.092.262	1.023.403	1.289.066	907.404
Plantas, flôres, fructos, grãos, sementes, etc	8.344.783	8.661.183	11.248.593	13.627.575	17.860.919	11.948.611
Pedras, terras e outros mi- neraes semelhantes	1.698.595.131	1.722.279.173	2.077.365.814	2.269.788.243	2.743.485.988	2.103.302.868
Pelles e couros	626.544	736.583	1.156.243	1.579.850	1.307.193	681.283
Sêda	23.757	25.012	35.729	53.630	63.592	40.342
Sumos ou succos vegetaes	19.801.505	18.988.579	18.327.752	21.107.160	22.339.454	20.112.890
III — Artigos manufacturados						
Algodão.	9.544.381	9.308.665	14.391.575	16.945.873	14.302.573	12.896.613
Aluminiium.	27.145	26.775	48.287	48.897	72.074	44.636
Armamento e munições.	1.195.224	3.600.877	3.045.980	2.514.428	3.144.475	2.700.197
Cabellos, pellos e pennas.	22.008	15.976	26.663	32.982	26.661	24.858
Canna da Índia, bambú, junco, etc	37.371	46.398	38.555	79.413	70.265	54.400
Cairos e outros vehiculos						
Chumbo, estanho, zinco e suas ligas.	472.423	414.360	1.538.944	1.947.975	2.542.516	1.383.244
Cobre e suas ligas	1.846.873	2.127.225	5.335.901	5.456.759	7.087.079	4.370.768
Ferro e aço	272.476.336	304.088.190	363.487.192	371.323.470	502.698.640	362.814.766
Instrumentos de musica						
Instrumentos e objectos ci- rurgicos e dentarios.	200.738	203.573	275.673	293.126	302.323	254.687
Instrumentos e objectos mathematicos, physi- cos e chímicos						
Lã	1.234.821	1.082.860	1.563.622	1.856.222	2.014.384	1.550.382

Commercio exterior

Commerce extérieur

IX — Quantidade das mercadorias importadas (1908 — 1912)

Quantité des marchandises importées

MERCADORIAS IMPOR- TADAS MARCHANDISES IMPORTÉES	QUANTIDADE EM KILOS QUANTITÉ EN KILOS					Média quinquen- nal Moyenne quin- quennale
	1908	1909	1910	1911	1912	
Linho, juta e canhamo...	1.857.037	1 580 941	2.652 651	3 000 066	2.895 800	2.397.299
Louça, porcellana, vidro e crystaes....	14 335.053	14 805 465	21.277 627	24 205.591	24 448.472	19 814.442
Machinas,apparelhos,fer- ramentas, etc	55.242.574	61 555 223	70 946 298	98.426 244	126 454.452	82.524 958
Madeiras	2 621.044	2 066.022	2 573.255	3 088 739	3 757 069	2.821.230
Marfim, madreperola e ou- tros despojos animaes.	35 179	29 064	43 850	50 609	55.859	45 912
Nickel	6.510	4.656	4 991	6.083	5.775	5 603
Ouro, prata e platina...	4 746	5 666	8 045	8 742	7 184	6.876
Palha e outras materias fi- lamentosas..	568 950	1.310 129	1.656 685	1 313 048	1 399.552	1.249.673
Papel e suas applicações	28.392 615	28.488 790	38 251 485	40 820 460	46 656 528	36 521 975
Pedras, terras e outros mi- neraes semelhantes. . .	43.317 918	39 657.294	53 834 950	49 785 862	71.346.412	5.158 847
Pelles e couros	238.461	272 293	368 816	451.842	503 598	367.002
Perfumarias, artigos de tinturaia, pintura, etc	2.215 288	2 710 867	3 870 439	3 749.502	4 579 766	3.425 172
Productos chimicos e dro- gas	21.563 459	23 654.842	28 708 127	34.206 848	43 890 080	30.404.671
Sêda	75 940	55 602	78 053	104 097	102.260	83.180
Varios artigos
IV — Artigos destinados á alimenta- ção.
Alhos e cebolas.	3.936 658	3 406.322	4 763 316	4.328 953	4.964.907	4.280 031
Amendoas..	(1)	(1)	366.313	345.825	429 235	228.275
Arroz	6.767.796	10 801 739	17 320 437	16 532.262	10.226.264	61.648 495
Assucar	199.246	61 060	113.741	106 109	104 577	116.947
Avellãs	(1)	(1)	160 194	169.293	184.880	102.873
Azeite de oliveira	2 754.503	2 971 960	3.789 065	3 449 379	4.921.984	3 577.378
Azeitonas	(2)	(2)	2 007 679	1.924 467	2.861.145	1.358 658
Bacalhão	31 022.420	33.471 743	33 840 714	34 241 012	36 876 629	33 890.504
Banha	1.836 656	591.729	424 940	372.727	343.228	713 856
Batatas	21.260.608	19 299 649	22.449 904	17 852 188	28.971.932	21 966.856
Bebidas alcoolicas e fer- mentadas.	741 627	964 741	1.371 334	1.268 061	1 550 053	1.179.163
Bebidas não especificadas	162.089	207.131	354.026	308.565	333.824	273.127
Biscoutos e bolachas... .	87.690	98 613	121 426	143 189	174 694	125.122
Castanhas.	(1)	(1)	2 265 347	1 861 648	2.320.385	1 289 476
Cereas e grãos alimenti- cios.	2.500.934	3.842 817	3.692.382	3 398 728	3.509 734	3.388 919
Cevada em grão	23.518	19.615	31.383	24 946	51.210	30.134
Cerveja	333 963	508 121	844.943	805.902	866.833	671 952
Chá	235 223	281.180	332.245	343.811	358.593	310.210
Chocolate, cacão, confeitos e doces	85 953	108.786	148 593	145.722	165.585	130.928
Conservas e extractos de carne	336.529	334.006	439.630	424.038	474 373	401.715
Conservas e extractos de fructas e legumes	2.518 134	2.635 830	1.810 468	2 212 645	2.385.323	12.312.480

(1) A quantidade desta mercadoria está incluída na de fructas e legumes seccos. (2) A quantidade desta mercadoria está incluída na de fructas e legumes verdes.

Commercio exterior

Commerce extérieur

IX — Quantidade das mercadorias importadas (1908 — 1912)

Quantité des marchandises importées

MERCADORIAS IMPOR- TADAS MARCHANDISES IMPORTÉES	QUANTIDADE EM KILOS QUANTITÉ EN KILOS					Média quinquen- nal Moyenne quin- ennale
	1908	1909	1910	1911	1912	
Conservas e extractos de de peixe	2 310 207	2 479.336	3.496 700	3 617.913	3 376.173	3 056 066
Especiarias	1.157.730	1.309 697	1 715 898	1.595 470	1.630 582	1 481 875
Farinha de trigo.... .	151.076.077	146.304 805	158 955.851	158.760 608	189 655.343	160.950.537
Farinhas e feculas não es- pecificadas	416 983	535.379	657 098	656 426	763 440	605 865
Feijão e favas.	6 895.270	7 279 128	7 565 314	8.114.261	9 407.080	7.852 211
Fructas e legumes seccos	1 282 382	1.285.872	1 797 997	2 047 909	2 329.833	1 748 799
Fructas e legumes verdes	7.120.812	6 605 956	2.966 569	3.604 211	4 501 448	4 959.799
Leite em conserva.....	2 595 496	3.295 303	4.174.157	3.997 692	4.246 987	36 619.327
Licores e xaropes . . .	88 377	109 520	154.233	164 881	214 874	146.327
Maças	(1)	(1)	1 342 876	1 541.374	1.869.097	950 669
Manteiga..	1 870 003	2.243 037	2.081 716	1 960 194	1 908 959	2.012.782
Massas alimenticias	60 403	50 866	43 115	60 272	53 186	53.568
Milho	6 905.635	2.609.711	2 996.609	4.274 167	6 269 418	4.611 108
Nozes	(2)	(2)	751 546	572 977	1.047 070	474.319
Ovos.	6 025	4 795	13 406	5.398	2.717	6 468
Presuntos	448 391	492 944	612 292	692 028	859 782	621 087
Queijos	1 567.217	1 470 205	1 868 672	1 783.049	2 848.777	1.907 584
Sal commum..	39 815.528	42 829 391	58.782 009	49.075 704	66.180 716	51.336.670
Toucinho	751 965	711.119	610.439	489.313	528.223	618 212
Trigo em grão	259 947 593	259 303 978	316 312 762	333.145.668	381 286 333	309.999.267
Uvas verdes.	(1)	(1)	1.166 040	1 443 146	2.492.698	1.020.377
Vinagre.	290 929	416 766	439 336	459 160	483.413	417 921
Vinho champagne e vi- nhos espumosos	103 967	135 182	180 318	193.859	213 202	165.306
Vinho fino (porto e seme- lhantes).....	3.777 788	4 689 598	4.314 750	4 554.787	3 467.385
Vinho não especificado (commum)	55.979 295	56.234.810	60 980 067	62.173 663	64 911.091	60.055.785
Vinho vermouth, bitter e bebidas semelhantes	1.120 673	1 124 638	1 562.765	1 784.439	2 387 393	1.595 982
Xarque..	32.977 751	35 107.767	33 710.355	26 651.408	23.061.651	30.301.786
Não especificados	423 122	510.430	480.298	908.615	945.602	653.613
Forragens
Alfafa	27 128 788	22 295 826	27.813.655	30 010.437	26 190.180	26 747 777
Farelo	1 502.878	1.121 267	1.039.512	1.230.000	1 366.997	1.252 131
Não especificadas.....	35.682	812 499	449.118	1.025.539	538 386	572.245

(1) A quantidade desta mercadoria está incluída na de fructas e legumes verdes. (2) A quantidade desta mercadoria está incluída na de fructas e legumes seccos

Commercio exterior

Commerce extérieur

X — Valor das mercadorias importadas (1908 — 1912)

Valeur des marchandises importées

MERCADORIAS IMPOR- TADAS	VALOR EM MIL RÉIS					Média quinquen- nal
	VALEUR EN MIL RÉIS					
MARCHANDISES IMPORTÉES	1908	1909	1910	1911	1912	Moyenne quin- quennale
I — Animas vivos	2 832:355\$	4 593:067\$	4 652:622\$	3 444:759\$	5 680:834\$	4.248:727\$
II — Materias primas e artigos com aplicação ás artes e industrias	108 403:158\$	107 397:307\$	132 186:996\$	153 126:229\$	190 280:914\$	138 278:921\$
Algodão	7 834:738\$	8 418:919\$	10 578:616\$	10 164:997\$	10 660:470\$	9 531:548\$
Cabellos, pellos e pennas	827:157\$	881:230\$	1 472:395\$	1 528:509\$	1 701:802\$	1 282:218\$
Canna da India, bambú, junco, etc	151:451\$	184:196\$	227:808\$	247:986\$	283:556\$	218:999\$
Chumbo, estanho, zinco e suas ligas	1 957:084\$	1 968:653\$	2 346:016\$	2 300:545\$	3.381:420\$	2 390:744\$
Cobre e suas ligas	1 922:636\$	1 913:279\$	2 634:254\$	2 573:348\$	3 259:083\$	2 460:520\$
Despojos animaes	1 217:656\$	1 047:157\$	968:696\$	1.253:137\$	1 199:545\$	1.137:238\$
Ferro e aço	4 873:695\$	5 287:140\$	6 826:992\$	7 228:282\$	9 625:175\$	6 768:257\$
Juta e canhamo	8 081:727\$	7 445:527\$	7 346:766\$	10 617:290\$	10 061:800\$	8 716:622\$
Lã	3 136:431\$	2 899:618\$	4 139:074\$	3.980:167\$	7 392:472\$	4 309:552\$
Linho	571:258\$	681:556\$	824:778\$	950:021\$	963:626\$	798:248\$
Madeiras	6 016:649\$	6 566:712\$	8 564:210\$	8 077:532\$	11 743:725\$	8 193:766\$
Materias ou substancias para perfumarias, pin- tura, tinturaria, etc	6 346:857\$	6 817:630\$	8 034:468\$	9 519:645\$	10 494:008\$	8 242:522\$
Metaloides e varios metaes	395:102\$	376:708\$	461:263\$	524:815\$	687:229\$	489:023\$
Ouro, prata e platina	2 429:831\$	1 256:907\$	852:776\$	3 325:954\$	2.959:820\$	2.165:058\$
Palha, esparto e outras ma- terias filamentosas	393:521\$	548:421\$	710:814\$	1 003:356\$	1 071:985\$	745:619\$
Plantas, flôres, fructos, grãos, sementes, etc	3 684:337\$	3 929:798\$	4 929:803\$	5 922:175\$	8.309:935\$	5.355:210\$
Pedras, terras e outros mi- neraes semelhantes	46 426:109\$	43 585:254\$	55 272:720\$	63.826:094\$	86 333:574\$	59.088:750\$
Pelless e couros	6 542:555\$	8 458:907\$	9 937:845\$	11 648:504\$	11 151:888\$	9 547:940\$
Seda	700:586\$	683:925\$	886:621\$	1.317:785\$	1 504:288\$	1 018:641\$
Sumos ou succos vegetaes	4 893:778\$	4 445:770\$	5 171:081\$	7 116:087\$	7 495:513\$	5 824:446\$
III — Artigos manufacturados	298 540:950\$	315 442:736\$	392 474:930\$	444 887:312\$	533 017:338\$	396 872:653\$
Algodão	44 159:594\$	41 145:715\$	66 212:326\$	76 707:949\$	64 961:217\$	58 637:360\$
Aluminium	200:562\$	139:580\$	233:346\$	193:182\$	251:720\$	263:678\$
Armamento e munições	4 815:744\$	19 006:201\$	15 611:464\$	7 040:731\$	14 625:710\$	12.219:970\$
Cabellos, pellos e pennas	609:799\$	578:767\$	786:476\$	930:105\$	1 004:195\$	781:868\$
Canna da India, bambú, junco, etc	84:382\$	87:024\$	98:253\$	162:911\$	170:658\$	120:646\$
Carrs e outros vehiculos	8 587:113\$	9 124:632\$	12.156:199\$	18.080:984\$	44 194:187\$	18 428:623\$
Chumbo, estanho, zinco e suas ligas	871:050\$	761:874\$	1 204:039\$	1 551:532\$	1 882:533\$	1 254:206\$
Cobre e suas ligas	5.523:577\$	5 863:150\$	8 729:914\$	9.776:290\$	12 113:361\$	8 401:258\$
Ferro e aço	62 175:848\$	63 922:970\$	73 555:557\$	81 424:363\$	101 745:225\$	76 564:793\$
Instrumentos de musica..	2.489:516\$	2 590:330\$	3 786:831\$	5.563:165\$	5.369:804\$	3 559:929\$
Instrumentos e objectos ciurgicos e dentarios	1.178:510\$	1 250:168\$	1 541:141\$	1 584:921\$	1 740:955\$	1 459:139\$
Instrumentos e objectos mathematicos, phys- icos e chimicos	1 158:021\$	1 014:658\$	1 671:771\$	2 007:322\$	2 075:161\$	1.585:387\$
Lã	9.531:388\$	8 152:376\$	10.488:127\$	12 431:905\$	12 405:779\$	10.601:915\$

Commercio exterior

Commerce extérieur

X — Valor das mercadorias importadas (1908 — 1912)

Valeur des marchandises importées

MERCADORIAS IMPOR- TADAS MARCHANDISES IMPORTÉES	VALOR EM MIL RÉIS VALEUR EN MIL RÉIS					Média quinquen- nal Moyenne quin- quennale
	1908	1909	1910	1911	1912	
Linho, juta e canhamo...	4 735:398\$	4.620:987\$	7.793:135\$	8 955:489\$	8 136:447\$	6 848:291\$
Louça, porcellana, vidro e crystaes.	8.571:932\$	8.349:047\$	10 989:594\$	14.009:235\$	14 539:784\$	11 291:918\$
Machinas, appparelhos, fer- ramentas, etc.	53.572:478\$	56.486:370\$	64 352:147\$	85 343:110\$	107.086:090\$	73 368:039\$
Madeiras	3 860:577\$	3 080:344\$	3 672:593\$	4 784:381\$	5 621:008\$	4.203:781\$
Marfim, madreperola e ou- tros despojos animaes	362:330\$	300:340\$	400:195\$	417:252\$	432:724\$	382:568\$
Nickel	41:002\$	34:917\$	27:602\$	38:640\$	30:571\$	34:546\$
Ouro, prata e platina . .	1.106:186\$	1 154:698\$	1 634:388\$	1 512:459\$	1.288:800\$	1.339:306\$
Palha e outras materias filamentosas	650:299\$	1.209:571\$	1 543:565\$	1.474:357\$	1.790:619\$	1.333:682\$
Papel e suas applicações .	14 596:595\$	13 036:542\$	15 491:017\$	17 525:868\$	18 890:382\$	15 908:081\$
Pedras, terras e outros mi- neraes semelhantes . .	4 098:176\$	3.538:937\$	3 853:938\$	4 410:637\$	6 904:714\$	4 561:280\$
Peltes e couros.	2 405:050\$	2 455:494\$	3 340:061\$	4 067:387\$	4 734:031\$	3 400:405\$
Perfumarias, artigos de fin- turaria, pintura, etc.	4 286:892\$	5 415:392\$	8 130:996\$	8 290:959\$	8 744:069\$	6 973:662\$
Productos chimicos e dro- gas	12.281:793\$	13 999:532\$	16 437:081\$	18 485:084\$	21.605:302\$	16.561:758\$
Seda	3 894:169\$	2 868:842\$	3 514:042\$	3 906:543\$	3 256:622\$	3 488:044\$
Varios artigos.	42 692:969\$	45 254:278\$	55 219:132\$	54 210:551\$	67 415:670\$	52 958:520\$
IV — Artigos destinados á alimenta- ção.	155.625:258\$	163.577:958\$	182 503:089\$	189 605:656\$	220 199:181\$	182.302:229\$
Aihsos e cebolas	965:687\$	923:336\$	1 346:787\$	1.317:275\$	1 629:717\$	1 236:561\$
Amendoas	(1)	(1)	343:601\$	396:161\$	462:732\$	240:499\$
Arroz.	1 657:001\$	2 366:519\$	3.400:960\$	3 747:284\$	2 901:652\$	2.814:683\$
Assucar.	64:928\$	26:564\$	50:465\$	46:286\$	50:716\$	47:792\$
Avellãs	(1)	(1)	113:156\$	128:145\$	137:290\$	75:718\$
Azeite de oliveira	3.407:313\$	4 047:678\$	5 010:168\$	5 218:419\$	6.754:785\$	4 887:673\$
Ázeitonas	(2)	(2)	1 008:517\$	1 056:741\$	1.626:186\$	738:289\$
Bacalháo	14.889:687\$	13 450:052\$	16.458:771\$	17.575:527\$	20.201:411\$	16 515:090\$
Banha	1 680:032\$	649:626\$	472:215\$	344:771\$	344:640\$	698:257\$
Batatas	2 830:199\$	2.634:772\$	3 174:710\$	2 898:333\$	4 084:165\$	3.124:436\$
Bebidas alcoólicas e fer- mentadas	1 170:346\$	1 547:706\$	2 042:372\$	2 079:232\$	2 597:345\$	1.887:400\$
Bebidas não especificadas	167:271\$	216:407\$	346:113\$	315:267\$	325:568\$	274:125\$
Biscoutos e bolachas. . .	145:678\$	163:994\$	214:684\$	244:831\$	294:348\$	212:707\$
Castanhas	(1)	(1)	786:758\$	619:753\$	787:273\$	438:757\$
Cereaes e grãos alimentici- cios	550:437\$	857:626\$	851:303\$	878:444\$	1 060:581\$	839:678\$
Cevada em grão.	7:893\$	6:605\$	8:304\$	5:556\$	12:309\$	8:133\$
Cerveja.	299:600\$	468:166\$	692:535\$	720:198\$	771:575\$	590:415\$
Chá.	572:833\$	660:554\$	773:633\$	824:317\$	870:309\$	740:329\$
Chocolate, cacáo, confeitos e doces	186:817\$	220:625\$	277:264\$	284:300\$	308:130\$	255:427\$
Conservas e extractos de carne.	703:035\$	679:760\$	874:337\$	892:684\$	953:103\$	820:584\$
Conservas e extractos de fructas e legumes. . . .	1 708:792\$	1.779:327\$	1.434:954\$	1 775:968\$	2.086:296\$	1 757:067\$

(1) O valor desta mercadoria está incluído no de fructas e legumes secos. (2) O valor desta mercadoria está incluído no de fructas e legumes verdes.

Commercio exterior

Commerce extérieur

X — Valor das mercadorias importadas (1908 — 1912)

Valeur des marchandises importées

MERCADORIAS IMPOR- TADAS MARCHANDISES IMPORTÉES	VALOR EM MIL RÉIS VALEUR EN MIL RÉIS					Média quinquen- nal Moyenne quin- quennale
	1908	1909	1910	1911	1912	
Conservas e extractos de peixe.	2 578:500\$	2 831:545\$	4 217:766\$	3 835:702\$	3.917:106\$	3.476:124\$
Especiarias	848:677\$	1 006:322\$	1 290:830\$	1 270:614\$	1.427:634\$	1 168:815\$
Farinha de trigo.	29 644:200\$	30 563:296\$	30.611:565\$	29 966:336\$	36.259:832\$	31.409:046\$
Farinhas e feculas não es- pecificadas.	364:743\$	448:609\$	445:817\$	539:325\$	664:209\$	492:541\$
Feijão e favas	1 855:017\$	2 139:327\$	2 377:622\$	2.536:850\$	2 613:925\$	2 304:548\$
Fructas e legumes seccos	1 095:633\$	1 122:556\$	1 617:624\$	1 960:513\$	2.284:475\$	1 616:160\$
Fructas e legumes verdes	3 583:662\$	3 574:929\$	1 897:885\$	2 425:211\$	3.059:109\$	2 908:159\$
Leite em conserva	2 468:717\$	3 141:631\$	3 795:590\$	3.773:568\$	4.315:275\$	3 498:956\$
Licores e xaropes	163:130\$	204:366\$	279:848\$	295:198\$	371:826\$	262:874\$
Maças	(1)	(1)	435:070\$	576:646\$	901 245\$	382:592\$
Manteiga	4 025:622\$	4 944:947\$	4.506:030\$	4 306:725\$	4 316:290\$	4 419:92\$
Massas alimenticias	48:448\$	41:136\$	30:739\$	44:160\$	40:443\$	40:985\$
Milho	742:806\$	284:559\$	304:193\$	446:620\$	611:098\$	477:855\$
Nozes	(2)	(2)	437:964\$	379:098\$	685:446\$	300:502\$
Ovos	6:068\$	5:010\$	20:108\$	8:268\$	3:718\$	8:634\$
Presuntos	840:580\$	886:550\$	1 197:980\$	1 330:111\$	1 624:310\$	1 175:906\$
Queijos	2:495:091\$	2 408:560\$	2 836:993\$	2 787:792\$	4.258:973\$	2.957:482\$
Sal commum.	1 463:156\$	1.511:721\$	1 917:623\$	1 676:229\$	2 261:389\$	1.766:024\$
Toucinho	745:346\$	811:042\$	746:765\$	548:320\$	579:152\$	686:125\$
Trigo em grão.	29 859:973\$	32 184:656\$	35 949:554\$	36 053:110\$	43 346:654\$	35 478:789\$
Uvas verdes	(1)	(1)	756:431\$	965:170\$	1 894:106\$	723:141\$
Vinagre	102:112\$	135:458\$	150:502\$	166:347\$	183:981\$	147:680\$
Vinho champagne e vinhos espumosos	438:905\$	550:671\$	762:283\$	807:545\$	1.047:194\$	721:319\$
Vinho fino (porto e seme- lhantes)	—	5 420:571\$	6.888:824\$	6 816:206\$	7 407:777\$	5 306:676\$
Vinho não especificado (commum)	23.915:753\$	19 963:805\$	21 996:608\$	27 519:983\$	30 212:474\$	24 721:725\$
Vinho vermouth, bitter e bebidas semelhantes	1 317:408\$	1.378:850\$	1 776:715\$	1 991:485\$	2 872:857\$	1 867:463\$
Xarque	15 677:027\$	16 937:161\$	15.150:115\$	14 400:531\$	13 909:296\$	15.214:826\$
Não especificados	337:135\$	381:363\$	422:438\$	808:501\$	869:256\$	563:739\$
Forragens.	1 869:915\$	1.864:859\$	2 005:506\$	2 652:490\$	2 191:291\$	2.116:812\$
Alfafa	1 684:881\$	1 609:684\$	1 828:981\$	2 376:609\$	1 965:582\$	1 893:147\$
Farelo	180:430\$	147:361\$	125:309\$	142:423\$	156:798\$	150:464\$
Não especificadas	4:604\$	107:814\$	51 216\$	133:458\$	68:911\$	73:201\$
TOTAL.	567.271:636\$	592 875:927\$	713.863:143\$	793 716:446\$	951.369:558\$	723 819:342\$

(1) O valor desta mercadoria está incluído no de fructas e legumes verdes. (2) O valor desta mercadoria está incluído no de fructas e legumes seccos.

Commercio exterior

Commerce extérieur

XI — Quantidade e valor das principaes mercadorias exportadas, por Estados de procedencia (1910 — 1912)

Quantité et valeur des principales marchandises exportées, par États de provenance

PRINCIPAES MERCADORIAS EXPORTADAS Estados de procedencia	QUANTIDADE EM KILOS QUANTITÉ EN KILOS			VALOR EM MIL RÉIS VALEUR EN MIL RÉIS		
	1910	1911	1912	1910	1911	1912

PRINCIPALES MARCHANDISES
EXPORTÉES
États de provenance

PRODUCTOS ANIMAEIS

PRODUITS ANIMAUX

Azeite de baleia ..	760 511	1 021 593	1 524 294	148:616\$	202:352\$	302:738\$
Bahia	760 511	1 021 593	1 510 794	148:616\$	202:352\$	299:138\$
Parahyba	—	—	13 500	—	—	3:600\$
Couros	34 058 825	31 832 058	36 255 004	26 142:321\$	27 014:675\$	30 177:264\$
Bahia	3 064 969	2 850 537	3 478 295	2 731:116\$	2 494:522\$	3:576:302\$
Ceará	1 191 868	1 104 143	1 362 838	1.282:986\$	1.116:204\$	1 470:887\$
Rio de Janeiro	6.114 300	5 005 908	6 362 649	3 520:629\$	3 335:921\$	4 372:184\$
Rio Grande do Sul	18 383 442	17 978 334	19 887 695	13 513:313\$	15.262:223\$	15 652:295\$
Outros Estados	5 304 246	4 893 136	5 163 527	5 094:277\$	4 805:805\$	5 105:596\$
Pelless	2 695 983	2 797 909	3 189 058	10 495:663\$	9 729:956\$	11 372:521\$
Alagôas	526 203	543 668	619 560	2 146:066\$	2 080:438\$	2 302:633\$
Bahia	588 361	642 283	604 627	2 047:193\$	2.130:036\$	2.122:946\$
Ceará	803 074	747 128	775 895	3 404:764\$	2 740:275\$	2 918:459\$
Parahyba	267 437	270 476	443 282	1 164:355\$	936:653\$	1 748:290\$
Pernambuco	308 486	256 966	340 742	1 326:723\$	997:930\$	1 339:406\$
Rio Grande do Norte	15 776	152 138	215 409	63:104\$	494:128\$	505:929\$
Outros Estados	186 646	185 250	189 543	343:458\$	350:496\$	434:858\$

PRODUCTOS MINERAES

PRODUITS MINÉRAUX

Areias (1)	5 537 320	3 711 500	3 397.780	1 949:681\$	1 677:709\$	1 629:350\$
Bahia	686 760	557.160	1 222 140	241:740\$	246:822\$	611:070\$
Espirito Santo	1 199 260	2 060 740	2.040 920	397:082\$	917:681\$	951:488\$
Rio de Janeiro	3 651 300	1 093 600	134 720	1 310:859\$	513:206\$	66:792\$
Manganez	253 953 000	173 941 000	154 870 000	5 720:445\$	3.875:342\$	3 445:857\$
Bahia	10 900 000	—	—	271:055\$	—	—
Rio de Janeiro	243 053 000	173 941 000	154 870 000	5 449:390\$	3 875:342\$	3 445:857\$
Ouro nativo (2)	3 641 246	4 289 630	4 026.775	5 923:256\$	7 022:964\$	6 539:555\$
Rio de Janeiro	3 619 641	4 278 008	4 014.175	5 886:564\$	7 003:960\$	6 524:660\$
Outros Estados	21 605	11 622	12 600	36:692\$	19:004\$	14:895\$

PRODUCTOS VEGETAES

PRODUITS VÉGÉTAUX

Algodão :	11 160 072	14 646 909	16.773 942	13 455:674\$	14 704:146\$	15 560:935\$
Alagôas	180 577	369 966	682 600	201:616\$	368:434\$	648:257\$
Ceará	568 884	1 422 939	496 853	585:165\$	1 386:452\$	396:664\$
Maranhão	205 020	1 172 807	263 982	231:961\$	1.176:785\$	220:362\$
Parahyba	2 606 860	1 894 113	4 888 920	3 090:869\$	1 802:022\$	4.617:963\$
Pernambuco	5 510 695	6 939 952	7.322 888	7 041:374\$	6 964:981\$	6 935:044\$
Rio Grande do Norte	2.087 656	2.560 603	3 106 844	2 304:181\$	2 710:826\$	2 729:954\$
Outros Estados	380	286 529	11 855	508\$	294:646\$	12:691\$

(1) Areias monazitica e de zirconio A quantidade de areia *monazitica* exportada em 1910 foi de 5.437 320 kilos e, em 1911, de 3.686.500, — correções que devem ser feitas nos totaes constantes da pag 10 5

(2) As quantidades estão expressas em grammas

Commercio exterior

Commerce extérieur

XI — Quantidade e valor das principaes mercadorias exportadas, por Estados de procedencia (1910 — 1912)

Quantité et valeur des principales marchandises exportées, par États de provenance

PRINCIPAES MERCADORIAS EXPORTADAS Estados de procedencia	QUANTIDADE EM KILOS QUANTITÉ EN KILOS			VALOR EM MIL RÉIS VALEUR EN MIL RÉIS		
	1910	1911	1912	1910	1911	1912
	PRINCIPALES MARCHANDISES EXPORTÉES États de provenance					
PRODUCTOS VEGETAES PRODUITS VÉGÉTAUX						
Assucar	58 823 682	36 208.301	4 771 697	10 605:248\$	6 132:210\$	840:809\$
Alagôas	14 243 963	7 918 268	3 552 247	2 241:837\$	725:846\$	550:598\$
Pernambuco . . .	36 835 434	27 415 386	1 012 011	6 692:413\$	5 216:728\$	212:540\$
Rio de Janeiro.. . .	5 522 536	245 284	63 794	1.314:957\$	83:224\$	34:933\$
Sergipe	1 410 000	171 000	—	195:360\$	17:100\$	—
Outros Estados	811 749	458 363	143 645	160:681\$	89:312\$	42:738\$
Borracha	38 546 970	36 547 135	42 286 089	376 971:860\$	226 395:419\$	241 425:372\$
Amazonas	16 680 029	16 549 199	17 292 929	181.994:579\$	117 370:335\$	112.326:641\$
Bahia	2 136 888	1 792 608	2 025 567	12 844:310\$	7 519:216\$	8 054:237\$
Ceará..	1 054 230	955 286	1 090 801	5 508:648\$	3 964:292\$	4 045:647\$
Matto Grosso	746 628	727 798	301 527	7 542:800\$	4 895:960\$	1 924:257\$
Pará	16 687 397	15 306 132	20 366 414	163 604:654\$	88 150:399\$	110 623:557\$
Outros Estados	1 241.798	1 216 112	1 208 851	5 476:869\$	4 495:217\$	4 451:033\$
Cacão	29 157 579	34 994 087	30 492 413	20.679:209\$	24 668:017\$	22.966:106\$
Amazonas	792 832	114 971	672 643	514:686\$	79:780\$	315:005\$
Bahia	25 377 424	32 261 093	27 782 159	18 124:566\$	22.789:448\$	20.895:138\$
Pará	2 952 798	2 566 147	2 001 581	2 016:805\$	1.765:023\$	1 531:366\$
Outros Estados	34 525	51 876	36 030	23:152\$	33:766\$	224:597\$
Café	583 424.280	675 468 120	724 818.180	385 493:560\$	606 528:949\$	698.371:183\$
Bahia	8 099 280	13 831 560	10 710 420	5.377:860\$	11 251:311\$	9 117:715\$
Êspirito Santo	15 604 320	16 606 620	26 018 640	9.106:663\$	13.902:525\$	22 925:127\$
Rio de Janeiro	148 562 340	119 011.740	150 120 600	91 731:861\$	101 280:286\$	137 139:555\$
Santa Catharina	910 020	772 920	239 100	630:216\$	624:350\$	220:670\$
São Paulo	410 082 720	523 184 520	536 083 140	278.543:157\$	477 663:319\$	527.511:843\$
Outros Estados.	165 600	2 060 760	1 646 280	103:803\$	1.807:158\$	1 456:273\$
Caroços de algodão	27 041 058	39.430 247	36.792 577	1.938:561\$	2 712:512\$	2.758:662\$
Alagôas	5 659 749	3 986 173	3 121 873	323:231\$	195 321\$	179:342\$
Parahyba	6 682 506	11 669 340	14 412 678	479:167\$	827:925\$	1 095:151\$
Pernambuco.	9 274 139	15.547 392	13 130 806	728:606\$	1 104:995\$	1.002 114\$
Maranhão..	2 033 075	1 652 091	2 134 583	166:993\$	138:221\$	158:387\$
Rio Grande do Norte	2 383 481	3 424 305	2 483 570	164:310\$	246:056\$	217:968\$
Outros Estados	1 008 108	3 150 946	1 509 067	76:254\$	199:994\$	105:700\$
Castanhas (1)	210 738	138 165	343 394	4 267:532\$	3 984:733\$	6.557:981\$
Amazonas	112 102	60 010	194 358	2.255:709\$	1 800:300\$	3 874:599\$
Pará	98 636	78 139	149 034	2.011:823\$	2.183:768\$	2 683:332\$
Outros Estados	—	16	2	—	665\$	50\$

(1) As quantidades estão expressas em hectolitros

Commercio exterior

Commerce extérieur

XI — Quantidade e valor das principais mercadorias exportadas, por Estados de procedencia (1910 — 1912)

Quantité et valeur des principales marchandises exportées, par États de provenance

PRINCIPAES MERCADORIAS EXPORTADAS Estados de procedencia	QUANTIDADE EM KILOS QUANTITÉ EN KILOS			VALOR EM MIL RÉIS VALEUR EN MIL RÉIS		
	1910	1911	1912	1910	1911	1912
PRINCIPALES MARCHANDISES EXPORTÉES États de provenance						
PRODUCTOS VEGETAES						
PRODUITS VÉGÉTAUX						
Cêra de carnaúba	2.680 986	3 214 152	3.099 102	4 308:819\$	5.856:606\$	5.450:861\$
Bahia	182.732	89.486	138 531	333:426\$	166:263\$	265:332\$
Ceará	678.943	1.253.592	1.247 793	870:929\$	2 211:610\$	2.044:822\$
Maranhão	956 747	923.565	1.012 307	1 241:656\$	1.246:029\$	1.430:837\$
Pernambuco	858 175	911.415	669 669	1 853:590\$	2 157:366\$	1.663:339\$
Outros Estados	4.389	36 094	30 802	9:218\$	75:338\$	46:531\$
Farelo	52 338 097	54 108.540	54 424 025	5 496:651\$	5.498:124\$	5.169:290\$
Alagôas	432 200	572.740	469 029	49:704\$	65:292\$	53:468\$
Parahyba	114 000	180 000	184.980	13:110\$	20:520\$	21:088\$
Pernambuco	3.687.633	3 681 917	3 598 207	424:078\$	419:738\$	410:196\$
Rio de Janeiro	28.069 094	33 724.413	43 473.859	2.919:185\$	3.360:250\$	4.067:960\$
Rio Grande do Norte	628.920	291 300	200 400	72:325\$	33:209\$	22:846\$
São Paulo	19 406.250	15.658 170	6.497 550	2.018:249\$	1.599:115\$	593:732\$
Fumo	34.148 779	18.489 122	24.705 584	24 390:682\$	14.535:017\$	21.515:574\$
Bahia	33.179 492	18 017 027	24 102 016	23.819:466\$	14.036:527\$	20.826:840\$
Rio de Janeiro	120 426	86 554	318 150	137:213\$	104:651\$	453:804\$
Rio Grande do Sul	612 118	105 330	43 015	262:895\$	92:200\$	34:175\$
Santa Catharina	227 025	139 350	240 846	157:450\$	99:217\$	195:556\$
Outros Estados	9.718	140 861	1.557	13:658\$	202:422\$	5:199\$
Herva-matte	59 360.219	61.834 446	62.880.393	29 016:819\$	29.785:020\$	31.538:518\$
Matto Grosso	3.615 899	2.870.171	1 227 814	2 139:959\$	1.572:850\$	697:572\$
Paraná	41.517 656	46 198.792	49 739 321	21 859:113\$	24.203:756\$	26.809:622\$
Rio Grande do Sul	9 725 673	8 485.225	8 001.398	3 001:769\$	2.395:985\$	2.227:917\$
Santa Catharina	4 467.866	4 246 864	3 902.647	1.998:087\$	1 592:589\$	1.798:280\$
Outros Estados	33 125	33 394	9 213	17:891\$	19:840\$	5:127\$
Madeiras				1.223:231\$	1.275:602\$	1.611:537\$
Bahia				210:768\$	123:539\$	174:527\$
Espírito Santo				107:561\$	231:119\$	155:470\$
Paraná				745:650\$	642:191\$	598:477\$
Rio de Janeiro				18:650\$	22:077\$	84:829\$
Outros Estados				140:602\$	256:676\$	598:234\$

Commercio exterior

Commerce extérieur

XII — Quantidade e valor das principais mercadorias exportadas, por Paizes de destino (1910 — 1912)

Quantité et valeur des principales marchandises exportées, par Pays de destination

PRINCIPAES MERCADORIAS EXPORTADAS Paizes de destino	QUANTIDADE EM KILOS QUANTITÉ EN KILOS			VALOR EM MIL RÉIS VALEUR EN MIL RÉIS		
	1910	1911	1912	1910	1911	1912
PRINCIPALES MARCHANDISES EXPORTÉES Pays de destination						

PRODUCTOS ANIMAES

PRODUITS ANIMAUX

Azeite de baleia	760 511	1 021 993	1.524 294	148:616\$	202:352\$	302:738\$
Belgica	31 749	—	—	6:604\$	—	—
Grã-Bretanha	728 762	1.021 993	679 644	142:012\$	202:352\$	135:497\$
Hollanda	—	—	844 650	—	—	167:241\$
Couros	34 058.825	31.832 058	36.255 004	26 142:321\$	27.014:675\$	30 177:264\$
Allemanha	12 238 645	12 296 015	14.282 050	9 826:999\$	11 576:532\$	12 715:612\$
Belgica	1 055 580	2 198 238	2 512 571	624:144\$	1 649:230\$	1.824:372\$
Estados Unidos	675.364	131 324	851 120	628:104\$	156:001\$	1.093:334\$
França	7.199 294	6.333 094	9.903 964	4 719:275\$	4 461:837\$	7 215:428\$
Grã-Bretanha	9.611 916	8 234 429	6 197.102	6 856:025\$	6.082:485\$	4.371:303\$
Italia	391 894	368.437	388.576	420:364\$	416:392\$	560:826\$
Portugal	1.205 755	952 500	815.480	1 414:149\$	1.112:356\$	1 030:486\$
Uruguay	1 334 988	1 012 756	929 209	1 275:604\$	1.188:796\$	941:392\$
Outros Paizes	345 389	305 265	374 932	377:657\$	371:046\$	424:511\$
Peltes	2.695 983	2 797 909	3.189 058	10 495:663\$	9.729:956\$	11.372:521\$
Allemanha	82 465	137 156	120 696	368:830\$	513:555\$	457:300\$
Belgica	115 840	105 993	220 761	481:958\$	408:947\$	886:274\$
Estados Unidos	1.846 758	1 824 909	2 156 596	7 220:687\$	6 162:835\$	7.511:897\$
França	339 394	366 746	594.458	1 361:060\$	1 393:777\$	2 240:000\$
Grã-Bretanha	258 926	350 038	85 234	1.024:370\$	1 226:227\$	264:857\$
Outros Paizes	52 600	13 067	11 313	38:758\$	24:615\$	12:193\$

PRODUCTOS MINERAES

PRODUITS MINÉRAUX

Areias	5 537 320	3 711 500	3 397 780	1 949:681\$	1 677:709\$	1 629:350\$
Allemanha	2 736 020	1.900.120	1.852.160	957:869\$	872:803\$	900:070\$
Estados Unidos	1 100.000	700 000	600 000	395:909\$	313:200\$	288:000\$
França	1 691 300	1.111.380	944 420	592:321\$	491:706\$	440:680\$
Outros Paizes	10 000	—	1 200	3:582\$	—	600\$
Manganez	253.953 000	173.941.000	154 870 000	5 720:445\$	3 875:342\$	3.445:857\$
Allemanha	15 300 000	14 100 000	20 000 000	344 523\$	314:737\$	445:000\$
Belgica	29.000 000	34 840 000	10 900 000	627:618\$	775:190\$	242:525\$
Estados Unidos	59 350 000	50 150 000	82.530 000	1 320:922\$	1 115:837\$	1.836:292\$
França	34.550.000	7 650 000	10 340 000	785:563\$	171.328\$	230:065\$

Commercio exterior

Commerce extérieur

XII — Quantidade e valor das principais mercadorias exportadas, por Paizes de destino (1910 — 1912)

Quantité et valeur des principales marchandises exportées, par Pays de destination

PRINCIPAES MERCADORIAS EXPORTADAS Paizes de destino	QUANTIDADE EM KILOS QUANTITÉ EN KILOS			VALOR EM MIL RÊIS VALEUR EN MIL RÊIS		
	1910	1911	1912	1910	1911	1912
PRINCIPALES MARCHANDISES EXPORTÉES Pays de destination						

PRODUCTOS MINERAES

PRODUITS MINÉRAUX

Grã-Bretanha	88 653 000	59 251 000	25 300 000	2 005:444\$	1 321:363\$	562:925\$
Hollanda	27 100 000	4 500 000	5 800 000	636:375\$	100:125\$	129:050\$
Italia	—	3.450 000	—	—	76:762\$	—
Ouro nativo (1)	3 641 246	4 289 630	4 026 775	5 923:256\$	7.022:964\$	6 539:555\$
Grã-Bretanha	3 625 536	4 281 230	4 021.455	5 896:030\$	7 009:196\$	6:530:910\$
Outros Paizes.	15 710	8 400	5 320	27:226\$	13:768\$	8:645\$

PRODUCTOS VEGETAES

PRODUITS VÉGÉTAUX

Algodão	11 160 072	14 646 909	16 773 942	13.455:674\$	14 704:146\$	15.560:935\$
Allemanha	221	530 406	1 116 274	303\$	504:554\$	1 033:355\$
Belgica	129 357	288 464	500 907	140 782\$	303:328\$	461:718\$
França	321.261	453 910	378 960	340 035\$	449:633\$	273:780\$
Grã-Bretanha	10.146 439	10.102.844	13 670 139	12 316:394\$	10.109:968\$	12 776:890\$
Portugal	521 376	2 753 914	744.911	615:654\$	2 808:517\$	688:215\$
Outros Paizes....	41 418	517.371	362 751	42:506\$	528:146\$	326:977\$
Assucar	58.823 682	36 208 301	4 771 697	10 605:248\$	6.132:210\$	840:809\$
Argentina	7 567 546	153 425	37 800	1 533:036\$	49:649\$	23:942\$
Grã-Bretanha	46.123 009	23 305 279	4 599 276	7 872:966\$	3 092:966\$	754:325\$
Outros Paizes...	5 133 127	12 749 597	134 621	1 199:246\$	2 989:595\$	62:542\$
Borracha.	38 546 970	36 547 135	42 286 089	376 971:860\$	226 395:419\$	241 425:372\$
Allemanha.	1.554 334	1 058 087	1 660 235	12 803:182\$	5.130:722\$	7 414:973\$
Belgica.	131 191	155 751	126 144	1 299:038\$	977:840\$	722:554\$
Estados Unidos.	15 449 864	16.145 999	21 321 590	143 663:727\$	96 904:779\$	121 585:061\$
França.	3.444 728	3 221 440	4.436 374	37 834:536\$	19.787:833\$	25 005:053\$
Grã-Bretanha.	17 427 705	15 661 862	14 728 257	175 533:818\$	101 626:873\$	86.657:526\$
Uruguay.. . . .	537 745	277 410	10 641	5 830:000\$.1 855:116\$	30:246\$
Outros Paizes	1 403	26 586	2 848	7:559\$	112:256\$	9:959\$
Cacão	29.157.579	34 994 087	30 492 413	20.679:209\$	24.668:017\$	22 966:106\$
Allemanha	7.757.807	9.924.702	6 497 672	5 646:495\$	6 993:640\$	4 928:796\$
Argentina	927 660	917 880	918 815	651:492\$	670:138\$	698:523\$
Austria-Hungria	651.176	327 390	591 335	460:427\$	231:472\$	426:662\$
Estados Unidos	4 497 367	7.849.362	7 145 543	3 139:633\$	5 571:869\$	5 345:131\$

(1) As quantidades estão expressas em grammas.

Commercio exterior

Commerce extérieur

XII — Quantidade e valor das principais mercadorias exportadas, por Países de destino (1910 — 1912)

Quantité et valeur des principales marchandises exportées, par Pays de destination

PRINCIPAES MERCADORIAS EXPORTADAS Países de destino	QUANTIDADE EM KILOS QUANTITÉ EN KILOS			VALOR EM MIL RÊIS VALEUR EN MIL RÊIS		
	1910	1911	1912	1910	1911	1912

PRODUCTOS VEGETALES						
PRODUITS VÉGÉTAUX						
França	7 951 310	6 340 805	5 010 455	5 544:358\$	4 426:208\$	3.771:418\$
Grã-Bretanha	5.577.270	6 576 535	9.026 649	3 947:544\$	4 666:111\$	6.831:010\$
Hollanda	1.076.153	2 258 130	837 470	766:032\$	1 548:229\$	620:032\$
Outros Países	718 836	799 283	464 474	523:228\$	560:350\$	344:534\$
Café	583 424.280	675 468 120	724 818 180	385.493:560\$	606.528:949\$	698 371:183\$
Allemanha	73 195 440	108 239 460	109 224 420	48 946:240\$	97.941:760\$	106 035:964\$
Argentina	11 593.500	13 511 220	14.230 140	7 498:734\$	11 801:791\$	13 647:913\$
Austria Hungria	41 342 100	58 060 620	57.473 160	26 426:267\$	51 235:959\$	55 293:745\$
Belgica	19 470 360	20 323 380	24 334 980	12.708:237\$	18 181:976\$	23 494:195\$
Estados Unidos	270 113.220	266 698 380	305 559 660	178 207:479\$	239 230:755\$	294 116:136\$
França	39 629 760	52 495 680	71 236 080	26 844:441\$	46 580:296\$	68 283:586\$
Grã-Bretanha	13 065 780	16 206 840	10 272 060	8.652:344\$	14 482:719\$	9.938:571\$
Hespanha	4 876 320	5 300.340	6 743 040	3 274:717\$	4.689:188\$	6.517:049\$
Hollanda	64.656 300	84 804 720	70 995 300	44 765:213\$	79 519:655\$	69 680:445\$
Italia	8 183 580	12.295.980	12.336 300	5 257:074\$	10 758:707\$	11 809:740\$
Possessões Britannicas	8.109.780	7 224 660	7 746.540	4 920:989\$	6.079:902\$	7 163:558\$
Suecia	6 858 900	10 897 380	9 865 080	4.490:461\$	9 709:939\$	9 481:865\$
Outros Países	22.329 240	19.409 460	24 801 420	13.501:364\$	16 316:302\$	22 908:416\$
Caroços de algodão	27.041.058	39 430 247	36 792 577	1 938:561\$	2.712:512\$	2 758:662\$
Allemanha	1 749.260	4.164 357	2 040 564	143:382\$	303:774\$	155:435\$
Grã-Bretanha	23 909 993	34 024 997	33 396 233	1 674:217\$	2 323:605\$	2 506:827\$
Outros Países	1 381 805	1 240 893	1 355 780	120:962\$	85:133\$	96:400\$
Castanhas (1).	210 738	138 165	343.394	4 267:532\$	3.984:733\$	6 557:981\$
Allemanha	11.271	9 013	30 412	205:936\$	270:390\$	549:428\$
Estados Unidos	145.954	105 423	220 797	3 019:582\$	3 023:177\$	4.164:745\$
Grã-Bretanha	53.481	23 641	90 269	1.041:328\$	688:344\$	1 809:228\$
Outros Países	32	88	1 916	686\$	2:822\$	34:580\$

(1) As quantidades estão expressas em hectolitros.

Comercio exterior

Commerce extérieur

XII — Quantidade e valor das principais mercadorias exportadas, por Paizes de destino (1910 — 1912)

Quantité et valeur des principales marchandises exportées, par Pays de destination

PRINCIPAES MERCADORIAS EXPORTADAS Paizes de destino	QUANTIDADE EM KILOS QUANTITÉ EN KILOS			VALOR EM MIL RÉIS VALEUR EN MIL RÉIS		
	1910	1911	1912	1910	1911	1912

PRODUCTOS VEGETAES PRODUITS VÉGÉTAUX						
Cêra de carnaúba	2.680 986	3.214 152	3 099.102	4 308:819\$	5 856:606\$	5 450:861\$
Allemanha.	1.619 617	1.814 421	1.821 529	2 594:379\$	3.394:966\$	3.236:916\$
Estados Unidos.	610.597	759 808	658 745	945:456\$	1.380:475\$	1.173:613\$
Grã-Bretanha	371 904	520 294	405 740	669:238\$	886:593\$	707:062\$
Outros Paizes.	78 868	119 629	213 088	99:746\$	194:572\$	333:270\$
Farelo.	52 338.097	54.108 540	54 424 025	5 496:651\$	5 498:124\$	5 169:290\$
Allemanha	44 421 744	36 337.490	40.409 900	4.641:079\$	3.671:635\$	3.784:562\$
Belgica	1 081 800	5.690 638	6 732 628	113:055\$	596:367\$	663:844\$
Grã-Bretanha	6 121 053	10 370 612	3 717 937	668:313\$	1 055:880\$	378:883\$
Outros Paizes	713.500	1 709.800	3 563 560	74:204\$	174:242\$	342:001\$
Fumo	34 148 779	18 489 122	24.705 584	24.390:682\$	14.535:017\$	21.515:574\$
Allemanha.	30 710 952	15 778 406	19 236.002	21 849:742\$	12 260:201\$	16.582:552\$
Argentina	2 711.927	2 073 473	4.796 244	1 924:000\$	1 723:383\$	4 303:289\$
Uruguay	218 017	177.637	386.787	169:572\$	164:171\$	341:970\$
Outros Paizes.	507.883	459 606	286 551	447:368\$	387:262\$	287:763\$
Herva-matte	59.360 219	61 834 446	62 880.393	29 016:819\$	29 785:020\$	31.538:518\$
Argentina.	43.779 026	46 500 293	45.308 990	21 176:702\$	22 284:680\$	22.329:859\$
Chile	3 786 493	3.056 823	3 067 670	1.724:607\$	1.149:838\$	1.415:333\$
Uruguay	11 730 066	12.155.861	14 441.836	6.080:745\$	6 283:935\$	7 759:771\$
Outros Paizes	64 634	121 469	61 897	34:765\$	66:567\$	33:555\$
Madeiras				1 223:231\$	1.275:602\$	1.611:537\$
Allemanha.				134:901\$	238 905\$	169:511\$
Argentina.				395:504\$	204:717\$	202:137\$
Estados Unidos.				152:341\$	116:896\$	337:729\$
Paraguay				117:568\$	341:749\$	257:489\$
Uruguay				238:126\$	136:946\$	153:700\$
Outros Paizes				184:791\$	236:389\$	490:971\$

Comercio exterior
Commerce extérieur

XIII — Quantidade e valor das principaes mercadorias importadas, por Paizes de procedencia (1910 — 1912)

Quantité et valeur des principales marchandises importées, par Pays de provenance

PRINCIPAES MERCADORIAS IMPORTADAS Paizes de procedencia	QUANTIDADE EM KILOS QUANTITÉ EN KILOS			VALOR EM MIL RÉIS VALEUR EN MIL RÉIS		
	1910	1911	1912	1910	1911	1912
PRINCIPALES MARCHANDISES IMPORTÉES Pays de provenance						

MATERIAS PRIMAS E ARTIGOS COM APPLICAÇÕES ÀS ARTES E INDUSTRIAS

MATIÈRES PREMIÈRES ET ARTICLES S'APPLIQUANT AUX ARTS ET INDUSTRIES

Algodão	3 261 018	3 212.941	3 900 222	10 578:616\$	10 164:997\$	10.660:470\$
Allemanha	385 146	402.648	502.782	1.044:812\$	1.176:806\$	1.219:003\$
França	70 654	123 201	98 419	133:193\$	203:736\$	215:371\$
Grã-Bretanha	2.314 758	2 310 344	2 558 154	8.563:126\$	8.051:493\$	8 011:662\$
Italia	360 436	265 987	524 963	662:769\$	579:533\$	898:680\$
Outros Paizes	130 024	110 761	215.904	174:716\$	153:429\$	315:754\$
Carvão de pedra	1.581 718.891	1.736 213 412	2.098 842 229	35 568:791\$	41 464:071\$	57.114:658\$
Allemanha	2 839 890	2.155 710	4 975 234	121:176\$	101:654\$	222:892\$
Estados Unidos	61 338 444	68 438 920	328 541.388	1 107:658\$	1.271:879\$	8 617:432\$
França	50.000	339 980	3.258.150	3:237\$	11:781\$	113:213\$
Grã-Bretanha	1 516 372 265	1 664.621.941	1 750 425 042	34 285:541\$	40 058:774\$	47.868:162\$
Uruguay	449 000	27 000	10 566 202	20:409\$	1:253\$	237:264\$
Outros Paizes	669 292	629 861	1.076 213	30:770\$	18:730\$	55:695\$
Juta e canhamo	18.294 873	23 026 460	18 228 187	7.346:766\$	10 617:290\$	10 061:800\$
Grã-Bretanha	11.635 259	11 414 062	10 844.187	5 011:056\$	5 990:732\$	6.356:759\$
Italia	736 326	1 079 665	971 346	528:261\$	839:483\$	851:111\$
India	5.522.959	9.077.558	5.686 067	1 543:807\$	3 205:773\$	2.389:614\$
Outros Paizes	400.329	1.455 175	726 587	263:642\$	581:302\$	464:316\$
Lã	947 694	1.108.164	1.924 651	4 139:074\$	3.980:167\$	7.392:472\$
Allemanha	105.914	131 712	199 124	486:894\$	578:494\$	801:176\$
França	358.476	225 405	700 514	1 966:468\$	1.142:153\$	3 492:464\$
Grã-Bretanha	232.290	425 949	450.603	674:013\$	1.070:648\$	978:995\$
Belgica	202.676	249 961	436.722	842:592\$	915:215\$	1.620:817\$
Outros Paizes	48 338	75.137	137.688	169:107\$	273:657\$	499:020\$
Madeiras	153.339 841	98 821.456	143 460 040	8.564:210\$	8 077:532\$	11.743:725\$
Allemanha	1 613 956	2 442.688	1.966 598	253:369\$	577:755\$	579:895\$
Grã-Bretanha	748 133	1 484.646	2 377 213	130:870\$	202:560\$	333:954\$
Estados Unidos	103 840.280	74.210 202	99.953.591	5.538:419\$	5 271:794\$	7.244:438\$
Suecia	14 272 327	8 612 202	11 583.346	823:502\$	932:527\$	1.235:605\$
Paraguay	12.709 911	561 849	3.238 254	520:261\$	88:629\$	208:272\$
Russia	9.511.908	8 028 847	7 839.790	367:167\$	402:834\$	420:519\$
Outros Paizes	10.643 326	3 481 022	16 501.248	930:622\$	601:433\$	1.721:042\$

Commercio exterior

Commerce extérieur

XIII — Quantidade e valor das principais mercadorias importadas, por Paizes de procedencia (1910 — 1912)

Quantité et valeur des principales marchandises importées, par Pays de provenance

PRINCIPAES MERCADORIAS IMPORTADAS Paizes de procedencia	QUANTIDADE EM KILOS QUANTITÉ EN KILOS			VALOR EM MIL RÉIS VALEUR EN MIL RÉIS		
	1910	1911	1912	1910	1911	1912
PRINCIPALES MARCHANDISES IMPORTÉES Pays de provenance						

MATERIAS PRIMAS E ARTIGOS COM APLICAÇÕES ÀS ARTES E INDUSTRIAS

MATIÈRES PREMIÈRES ET ARTICLES S'APPLIQUANT AUX ARTS ET INDUSTRIES

Peltes e couros	1 156 243	1 579.850	1 307 193	9 937:845\$	11.648:504\$	11 151:888\$
Allemanha	250.462	313 820	364.959	3.697:564\$	4.665:606\$	4 900:437\$
França	386 654	350 847	290 145	3.605:355\$	3 237:267\$	2 773:237\$
Grã-Bretanha	82 457	349 612	112 622	405:319\$	947:932\$	757:122\$
Estados Unidos	110 367	134 409	107.915	1.475:472\$	1.859:452\$	1.735:160\$
Italia	21 103	19 972	45 371	135:217\$	105:510\$	162:787\$
Argentina	266 179	353 739	317.739	391:699\$	591:832\$	508:749\$
Outros Paizes	39 021	57 451	68.442	227:219\$	240:905\$	314:396\$

ARTIGOS MANUFACTURADOS

ARTICLES MANUFACTURÉS

Algodão...	14 391 575	16.945 873	14.302 573	66 212:326\$	76 707:949\$	64.961:217\$
Allemanha	1.752 246	2 604.903	2 426 443	10 492:400\$	14 155:743\$	12 834:544\$
França	482.755	671 097	588.086	3 760:386\$	4.432:057\$	4.136:991\$
Grã-Bretanha	10 086 355	10 848 541	8 750.210	41.885:754\$	45.009:350\$	35 924:297\$
Estados Unidos	653 209	462.173	438 101	1.559:392\$	1 222:739\$	1.224:598\$
Italia	623 703	930 453	783.848	2 491:582\$	3 588:474\$	3 075:578\$
Portugal	6 365	15 853	45 404	790:680\$	762:357\$	729:511\$
Belgica	334 586	797 421	620 507	1 217:385\$	2 705:944\$	2.018:667\$
Austria-Hungria	211 576	306.148	311.002	1 901:698\$	2.380:647\$	2 268:835\$
Suissa	129 800	176.004	167 699	1 708:752\$	1 989:994\$	2.061:080\$
Outros Paizes	110 980	133 278	171 273	404:297\$	460:644\$	687:116\$
Ferro e aço.	363 487.192	371.323.470	502.698 640	73 555:557\$	81 424:363\$	101 745:225\$
Allemanha	69.456 559	88 018 135	111 516 067	18 637:104\$	22.464:290\$	26.463:656\$
França	46 046.450	37 613.402	71 487.126	8.594:953\$	7 245:964\$	11.040:073\$
Grã-Bretanha	91 369.597	98 567.214	112.212 533	22 978:076\$	26.127:938\$	29.502:199\$
Estados Unidos	44.971.318	66 633.075	88 895.048	9.320:100\$	13.550:522\$	16.795:487\$
Belgica	109 142 864	78.481.562	108 011 840	13 602:687\$	11.428:796\$	16.462:327\$
Outros Paizes	2 500.404	2.010 082	10.576.026	422:637\$	606:853\$	1.481:483\$
Lã	1.563.622	1.856 222	2 014 384	10.488:127\$	12.431:905\$	12 405:779\$
Allemanha	530 565	551 610	536 966	2 682:983\$	3 278:880\$	3 220:260\$
França	231 603	245 349	260 340	1.940:142\$	1 941:353\$	1.744:733\$
Grã-Bretanha	700 364	941 564	1 066 928	5 016:714\$	6.206:572\$	6 562:179\$
Outros Paizes	101 090	117 699	150.150	848:288\$	1 005:100\$	878:607\$

Commercio exterior

Commerce extérieur

XIII — Quantidade e valor das principaes mercadorias importadas, por Paizes de procedencia (1910 — 1912)

Quantité et valeur des principales marchandises importées, par Pays de provenance

PRINCIPAES MERCADORIAS IMPORTADAS Paizes de procedencia PRINCIPALES MARCHANDISES IMPORTÉES Pays de provenance	QUANTIDADE EM KILOS QUANTITÉ EN KILOS			VALOR EM MIL RÉIS VALEUR EN MIL RÉIS		
	1910	1911	1912	1910	1911	1912

ARTIGOS MANUFACTURADOS

ARTICLES MANUFACTURÉS

Madeiras	2 573.255	3.088.739	3 757 069	3 672:593\$	4 784:381\$	5 621:008\$
Allemanha	379 506	541 498	789.452	567:073\$	794:157\$	920:742\$
França	215 079	273 952	277.271	451:312\$	561:043\$	614:376\$
Grã-Bretanha	229 226	424 979	315.081	326:357\$	609:256\$	621:606\$
Estados Unidos	671 118	518 252	774 553	536:114\$	510:821\$	714:472\$
Portugal	304 021	347 992	336 972	655:270\$	810:127\$	832:648\$
Austria-Hungria	595 002	746 892	1 015 943	739:694\$	161:623\$	1 247:506\$
Hespanha	121 524	157 157	159 019	252:334\$	357:968\$	458:985\$
Outros Paizes	57 779	78.017	88.778	144:439\$	979:386\$	210:673\$
Pelles e couros	368 816	451 842	503 598	3 340:061\$	4 067:387\$	4 734:031\$
Allemanha	99 970	108 806	138 169	722:873\$	829:693\$	933:277\$
França	42 202	52 040	73 766	396:358\$	462:588\$	608:946\$
Grã-Bretanha	161.545	212 802	206 637	840:662\$	1 110:471\$	1.094:395\$
Estados Unidos	29 763	26 302	42 135	710:212\$	778:013\$	1 306:307\$
Belgica	22 445	37 580	29 212	238:865\$	385:529\$	255:655\$
Austria-Hungria	5 479	5 022	3 470	382:379\$	453:508\$	439:758\$
Outros Paizes	7 412	9 290	10 209	48:712\$	47:585\$	95:693\$

ARTIGOS DESTINADOS Á ALIMENTAÇÃO

ARTICLES DESTINÉS A L'ALIMENTATION

Azeite de oliveira	3 789 065	3 449 379	4 921 984	5 010:168\$	5.218:419\$	6.754:785\$
França	271 355	267 383	321 298	430:038\$	439:137\$	504:463\$
Italia	1 200 543	990 993	1.749 982	1.593:484\$	1.510:223\$	2 287:567\$
Portugal	1 920 210	1 534 070	1 845 829	2.578:336\$	2 499:696\$	2.847:954\$
Hespanha	371 390	634 858	917.524	391:114\$	749:272\$	1.030:305\$
Outros Paizes	25.567	22 075	87 351	17:196\$	20:091\$	84:496\$
Bacalhão	33 840 714	34 241 012	36.876.629	16 458:771\$	17 575:527\$	20.201:411\$
Estados Unidos	972 339	976 832	1 570 473	459:413\$	495:095\$	863:458\$
Noruega	5 883 257	7.304 613	10 782 627	3 474:723\$	4 226:468\$	6 098:608\$
Canadá	6.761.960	5 390 821	5 491 684	3 048:635\$	2 694:623\$	2 813:420\$
Terra Nova	17.724 596	17 685 884	15 947.845	8.203:581\$	8 641:065\$	8 808:083\$
Outros Paizes	2 498 562	2 882.862	3 084 000	1 272:419\$	1.518:276\$	1.617:842\$

Commercio exterior

Commerce extérieur

XIII—Quantidade e valor das principais mercadorias importadas, por Paizes de procedencia (1910—1912)

Quantité et valeur des principales marchandises importées, par Pays de provenance

PRINCIPAES MERCADORIAS IMPORTADAS Paizes de procedencia	QUANTIDADE EM KILOS QUANTITÉ EN KILOS			VALOR EM MIL RÉIS VALEUR EN MIL RÉIS		
	1910	1911	1912	1910	1911	1912

ARTIGOS DESTINADOS Á ALIMENTAÇÃO

ARTICLES DESTINÉS A L'ALIMENTATION

Batatas	22.449 904	17 852 188	28.971.932	3 174:710\$	2 898:333\$	4 084:165\$
França	10.488 541	7.310.495	11 761.745	1.369:415\$	1.008:734\$	1.517:644\$
Portugal	8 268 366	6 318 563	6 590.738	1.337:686\$	1.266:107\$	1.298:340\$
Allemanha	2 774.700	3.474 109	3.649 312	340:499\$	485:269\$	506:331\$
Outros Paizes	918 297	749 021	6 970.137	127:110\$	138:223\$	761:850\$
Farinha de trigo	158.955.851	158 760 608	189.655 343	30.611:565\$	29.966:336\$	36.259:832\$
Estados Unidos	40 654.763	46 648 261	54 840.190	9.637:067\$	10 280:478\$	12.382:716\$
Uruguay	7.026 699	9 336 097	22 986.246	1.155:371\$	1 526:437\$	3.875:274\$
Austria-Hungria	2 344 902	1 217 151	1 491 993	654:511\$	339:638\$	413:608\$
Argentina	108.359.862	100 544 586	109 540 388	19.000:874\$	17 552:462\$	19.383:537\$
Outros Paizes	569.625	1.014 511	796 526	163:742\$	267:321\$	204:697\$
Manteiga	2.081.716	1 960.194	1 908.959	4 506:030\$	4.306:725\$	4 316:290\$
França	1.641.812	1.491 730	1 417 556	3.422:834\$	3.165:013\$	3.114:353\$
Dinamarca	415 758	447.412	432 107	1.044:082\$	1 098:779\$	1.110:166\$
Outros Paizes	24 146	21.052	59 296	39:114\$	42:933\$	91:771\$
Trigo em grão	316.312.762	333.145 668	381 286 333	35.949:554\$	36.053:110\$	43.346:654\$
Argentina	314 116.724	328 880 685	375 043.869	35 648:446\$	35 508:004\$	42.565:144\$
Chile	190 235	183 045	344 600	36:394\$	32:627\$	72:488\$
Uruguay	1 996.218	4 047.600	5 894 779	263:375\$	506:732\$	708:330\$
Outros Paizes	9.585	34.338	3.085	1:339\$	5:747\$	692\$
Vinho commum	60.980 067	62 173.663	64 911.091	21.996:608\$	27 519:983\$	30 212:474\$
Allemanha	133 624	165.385	189 760	146:365\$	209:391\$	269:676\$
França	2 581 174	3.093 275	2.340 500	1 409:732\$	1 614:853\$	1 828:361\$
Grecia	56.489	413 885	1 027 352	12:565\$	166:287\$	399:054\$
Hespanha	1 209 982	1.849 729	1 389.765	491:590\$	661:022\$	668:237\$
Italia	13.598.046	13 172.973	15 808 208	5 173:225\$	6 764:922\$	8 255:977\$
Portugal	43.332 200	43.400.039	43 861 784	14 720:607\$	18 048:293\$	18 642:519\$
Outros Paizes	68 552	78 377	293.722	42:524\$	55:215\$	148:650\$
Xarquo	33.710.355	26 651.408	23 061 651	15 150:115\$	14.400:531\$	13.909:296\$
Uruguay	29.176.294	24 790 221	21.198.431	13 455:469\$	13 472:804\$	12.956:368\$
Argentina	4.453.929	1 787.349	1 719 296	1 666:461\$	892:977\$	892:564\$
Paraguay	80.132	73 838	143.924	28:185\$	34:750\$	60:364\$

Commercio exterior

Commerce extérieur

XIV — Quantidade e valor das principaes mercadorias importadas, por Estados de destino (1910 — 1912)

Quantité et valeur des principales marchandises importées, par États de destination

PRINCIPAES MERCADORIAS IMPORTADAS Estados de destino	QUANTIDADE EM KILOS QUANTITÉ EN KILOS			VALOR EM MIL RÉIS VALEUR EN MIL RÉIS		
	1910	1911	1912	1910	1911	1912
PRINCIPALES MARCHANDISES IMPORTÉES États de destination						

MATERIAS PRIMAS E ARTIGOS COM APPLICAÇÃO ÁS ARTES E INDUSTRIAS

MATIÈRES PREMIÈRES ET ARTICLES S'APPLIQUANT AUX ARTS ET INDUSTRIES

Algodão	3.261.018	3.212.941	3.900.222	10.578:616\$	10.164:997\$	10.660:470\$
Alagoas	39.899	35.389	37.808	204:379\$	182:394\$	162:054\$
Bahia	181.501	175.879	200.330	961:200\$	981:790\$	903:254\$
Pará	172.541	111.918	133.506	704:542\$	301:119\$	438:048\$
Pernambuco	332.389	222.134	303.688	1.156:690\$	842:350\$	962:678\$
Rio de Janeiro	767.356	793.074	927.449	2.365:603\$	2.575:287\$	2.557:130\$
Rio Grande do Sul	186.461	280.461	246.236	571:946\$	764:548\$	786:538\$
Santa Catharina	187.915	234.606	260.062	437:651\$	558:536\$	552:456\$
São Paulo	1.074.565	1.067.817	1.522.922	2.744:628\$	2.753:882\$	3.248:358\$
Outros Estados	318.391	291.663	268.221	1.431:967\$	1.205:091\$	1.049:954\$
Carvão de pedra	1.581.718.891	1.736.213.412	2.098.842.229	35.568:791\$	41.464:071\$	57.114:658\$
Amazonas	58.064.898	68.540.112	73.167.663	1.356:586\$	1.650:403\$	1.885:157\$
Bahia	82.256.733	81.970.691	90.541.933	1.797:408\$	1.967:409\$	2.518:942\$
Ceará	3.427.944	4.431.399	8.279.270	75:076\$	107:460\$	255:025\$
Maranhão	19.743.189	22.368.235	26.752.939	436:326\$	550:714\$	708:395\$
Pará	150.403.859	153.670.238	140.630.184	3.154:147\$	3.306:999\$	3.654:299\$
Pernambuco	102.807.649	91.710.428	108.705.137	2.296:558\$	2.207:728\$	2.917:203\$
Rio de Janeiro	885.735.430	974.037.819	1.205.609.494	19.874:629\$	22.464:851\$	32.130:426\$
Rio Grande do Sul	49.219.007	60.575.950	64.035.508	1.220:034\$	2.050:346\$	2.215:915\$
São Paulo	218.253.528	258.040.642	359.388.339	5.012:605\$	6.469:621\$	10.095:554\$
Outros Estados	11.806.654	20.867.898	21.731.762	345:424\$	688:540\$	733:742\$
Juta e canhamo	18.294.873	23.026.460	18.228.187	7.346:766\$	10.617:290\$	10.061:800\$
Pará	403.949	239.743	653.741	190.653\$	146:806\$	393:030\$
Rio de Janeiro	4.924.005	5.521.669	4.900.598	2.346:914\$	3.213:042\$	3.246:307\$
São Paulo	9.432.245	14.227.330	9.199.934	3.248:401\$	5.619:837\$	4.401:890\$
Outros Estados	3.534.674	3.037.718	3.473.914	1.560:798\$	1.637:605\$	2.020:573\$
Lã	947.694	1.108.164	1.924.651	4.139:074\$	3.980:167\$	7.392:472\$
Rio de Janeiro	502.416	388.233	862.685	2.530:354\$	1.771:816\$	4.244:254\$
São Paulo	413.403	659.830	972.701	1.487:486\$	1.945:114\$	2.809:755\$
Outros Estados	31.875	60.101	89.265	121:234\$	263:237\$	338:463\$
Madeiras	153.339.841	98.821.456	143.460.040	8.564:210\$	8.077:532\$	11.743:725\$
Amazonas	5.730.938	2.300.097	1.403.073	692:548\$	275:356\$	191:208\$
Matto Grosso	20.633.436	2.857.679	8.093.881	975:565\$	250:769\$	691:691\$

Commercio exterior

Commerce extérieur

XIV — Quantidade e valor das principaes mercadorias importadas, por Estados de destino (1910 — 1912)

Quantité et valeur des principales marchandises importées, par États de destination

PRINCIPAES MERCADORIAS IMPORTADAS Estados de destino	QUANTIDADE EM KILOS QUANTITÉ EN KILOS			VALOR EM MIL RÉIS VALEUR EN MIL RÉIS		
	1910	1911	1912	1910	1911	1912
PRINCIPALES MARCHANDISES IMPORTÉES États de destination						

MATERIAS PRIMAS E ARTIGOS COM APPLICAÇÃO ÁS ARTES E INDUSTRIAS

MATIÈRES PREMIÈRES ET ARTICLES S'APPLIQUANT AUX ARTS ET INDUSTRIES

Pará	3.857 060	2.415 118	2.342 747	478:240\$	309:581\$	293:622\$
Pernambuco	3 201 085	3 284 508	3 609 167	369:899\$	349:507\$	369:158\$
Rio de Janeiro	105 746 382	67 903 841	107 170 453	4 712:208\$	4 878:740\$	7.767:892\$
São Paulo	11 256 768	15.901 388	15 640 123	930:171\$	1 482:534\$	1 737:157\$
Outros Estados	2.914 172	4 158 825	5 200 596	405:579\$	531:045\$	692:997\$
Peltes e couros	1 156 243	1 579 850	1.307.193	9 937:845\$	11.648:504\$	11.151:888\$
Bahia	38 492	30 089	26 265	466:103\$	334:346\$	309:864\$
Pará	21 022	16.343	14.858	195:270\$	138:007\$	133:723\$
Paraná	21 816	56 245	38 411	101:911\$	224:193\$	133:620\$
Pernambuco	58 921	154 962	35 646	542:267\$	461:928\$	325:740\$
Rio de Janeiro	419 477	403 189	391 751	4 454:294\$	4 416:466\$	4.620:612\$
Rio Grande do Sul	75 176	81 268	84.636	683:571\$	677:169\$	691:663\$
São Paulo	496 035	694 154	696.032	3 239:230\$	5.152:389\$	4.759:558\$
Outros Estados	25 304	143.600	19 594	255:199\$	244:006\$	177:108\$

ARTIGOS MANUFACTURADOS

ARTICLES MANUFACTURÉS

Algodão	14 391 575	16 945 873	14.302 573	66 212:326\$	76 707:949\$	64 961:217\$
Amazonas	726 839	318 931	208 832	3 805:685\$	1.929:278\$	1.114:399\$
Bahia	750 259	759 469	664 213	3.799:037\$	3 971:808\$	3 261:523\$
Ceará	484.175	587.889	176 427	2 231:765\$	3 012 558\$	983:369\$
Maranhão	345.583	375.770	205 823	1 498:371\$	1 879:512\$	998:087\$
Pará	1 525 124	650 247	638 876	7 061:473\$	3 227:336\$	2.759:510\$
Pernambuco	1 304 355	1 341 703	900 425	5 485:397\$	5.874:576\$	3 900:893\$
Rio de Janeiro	5 130 395	6 874 617	5 705 110	23 796:886\$	29 714:148\$	25.403:645\$
Rio Grande do Sul	1.155.592	1 641.456	1 492.126	4 713:754\$	6.779:591\$	6.060:974\$
São Paulo	1.964.214	3 249.189	3.478 024	9 477:399\$	14.872.975\$	16 589:458\$
Outros Estados	1 005 039	1 146 602	832 717	4 342:559\$	5 446:167\$	3 889:359\$
Ferro e aço	363 487 192	371 323 470	502 698 640	73 555:557\$	81 424:363\$	101 745:225\$
Amazonas	6 070 917	3 261 738	2.342 140	2 261 818\$	1.532:206\$	1 074:153\$
Bahia	9.516.428	24 718 416	53.501.136	2 692:330\$	6 336 280\$	9 920:647\$
Ceará	5 544 974	6.793 614	12.735 346	1 100:782\$	1.486:252\$	2 166:578\$
Pará	12 286 902	7 167 894	5 375 911	5.075:062\$	2 693:397\$	2 589:710\$
Paraná	15 848 656	10 777 829	33 021 378	2.558:146\$	2 201:063\$	4.713:110\$
Pernambuco	14 594 396	19.087 283	17.678 760	3.212:715\$	4.770:238\$	4.211:784\$

Commercio exterior

Commerce extérieur

XIV—Quantidade e valor das principaes mercadorias importadas, por Estados de destino (1910 — 1912)

Quantité et valeur des principales marchandises importées, par États de destination

PRINCIPAES MERCADORIAS IMPORTADAS Estados de destino	QUANTIDADE EM KILOS QUANTITÉ EN KILOS			VALOR EM MIL RÉIS VALEUR EN MIL RÉIS		
	1910	1911	1912	1910	1911	1912
PRINCIPALES MARCHANDISES IMPORTÉES États de destination						

ARTIGOS MANUFACTURADOS

ARTICLES MANUFACTURÉS

Rio de Janeiro .	133 064 760	88.748 742	158 427 029	24 402:734\$	20.831:332\$	31.153:778\$
Rio Grande do Sul .	47 057 883	44 170.578	44.329.386	10 124:592\$	10 357:015\$	10 043:184\$
Santa Catharina . .	8 365 650	5 159 506	4 401 676	1.406:290\$	1 033:115\$	1 042:381\$
São Paulo	71 987 036	114 293.357	140 777 420	14 080:103\$	22 744:978\$	28.775:512\$
Outros Estados	39 149 590	47 144 513	30 108 458	6 640:985\$	7 438:487\$	6 054:388\$
Lã	1 563 622	1 856 222	2 014 384	10 488:127\$	12 431:905\$	12 405:779\$
Amazonas	30 252	19 201	8 679	362:742\$	216:722\$	82:455\$
Bahia	41 042	43 683	38 920	391:882\$	394:671\$	349:429\$
Pará	57 629	76 608	23 181	580:258\$	292:069\$	226:306\$
Pernambuco	44 873	51 905	38 031	339:132\$	362:954\$	277:540\$
Rio de Janeiro	807 771	833 795	855 362	4 362:058\$	5 242:827\$	4 817:137\$
Rio Grande do Sul	115 379	141 654	168 628	826:893\$	964:601\$	985:886\$
São Paulo	389 849	590 985	811.174	3 020:090\$	4 285:795\$	5 193:247\$
Outros Estados	76 827	98 391	70 409	605:072\$	672:266\$	473:779\$
Madeiras	2 573.255	3 088 739	3 757 069	3.672:593\$	4 784:381\$	5 621:006\$
Amazonas	145 536	266 402	122 128	225:562\$	222 091\$	151:379\$
Pará	319 347	228 752	141 192	368:792\$	309:370\$	188:545\$
Pernambuco	147 454	302 281	281 372	223:747\$	505:019\$	386:303\$
Rio de Janeiro	964 801	1 071 196	1 357.995	1.386:415\$	1 831:703\$	2 364:407\$
São Paulo	480 131	608 305	903 182	718:289\$	928:677\$	1 390:273\$
Outros Estados	515 986	611 803	951 200	749:788\$	987:521\$	1 140:101\$
Peltes e couros	368 816	451 842	503 598	3 340:061\$	4 067:387\$	4 734:031\$
Amazonas	8 297	15 741	5 502	251:974\$	219:199\$	269:299\$
Bahia	16 104	20 772	19 044	231:439\$	253:840\$	247:442\$
Pará	16 287	12 185	7 189	399:993\$	336:999\$	390:060\$
Pernambuco	18 861	23 334	18 840	199:856\$	312:809\$	319:889\$
Rio de Janeiro	139.273	152 476	174 660	1.108:285\$	1.159:460\$	1 358:119\$
São Paulo	110 430	154 770	198 085	727:950\$	1.175:777\$	1 459:291\$
Outros Estados	59 564	72 564	80 278	420:564\$	609:303\$	689:931\$

ARTIGOS DESTINADOS Á ALIMENTAÇÃO

ARTICLES DESTINÉS A L'ALIMENTATION

Azeite de oliveira	3.789 065	3 449 379	4 921 984	5.010:168\$	5.218:419\$	6.754:785\$
Amazonas	223 581	174 224	223 703	305:787\$	279:103\$	327:340\$
Bahia	258 684	190 046	220 725	295:073\$	252:530\$	261:744\$

Comercio exterior

Commerce extérieur

XIV — Quantidade e valor das principais mercadorias importadas, por Estados de destino (1910 — 1912)

Quantité et valeur des principales marchandises importées, par États de destination

PRINCIPAES MERCADORIAS IMPORTADAS Estados de destino	QUANTIDADE EM KILOS QUANTITÉ EN KILOS			VALOR EM MIL RÉIS VALEUR EN MIL RÉIS		
	1910	1911	1912	1910	1911	1912
PRINCIPALES MARCHANDISES IMPORTÉES États de destination						

ARTIGOS DESTINADOS Á ALIMENTAÇÃO

ARTICLES DESTINÉS A L'ALIMENTATION

Pará	399 941	332.777	358.387	555:314\$	527:225\$	532:231\$
Pernambuco	138 751	158 732	138.718	185:166\$	226:000\$	188:923\$
Rio de Janeiro	1 041 533	1 081 545	1 545 020	~1.330:629\$	1.605:869\$	2.112:276\$
Rio Grande do Sul	282.264	256 668	292.937	353:072\$	341:154\$	379:517\$
São Paulo	1.270.276	1 095 911	1 931 934	1.742:904\$	1 724:380\$	2.623:446\$
Outros Estados	174.035	159.476	210 560	242:223\$	262:158\$	329:308\$
Bacalhão.	33 840 714	34 241 012	36 876 629	16 458:771\$	17.375:527\$	20 201:411\$
Alagôas.	2.408 494	3 214 704	2.645.208	1.102:253\$	1 632:667\$	1.397:783\$
Amazonas	365 949	392 696	393.802	252:460\$	266:639\$	275:822\$
Bahia.	6 046 026	5 623.279	6 324.051	2.826:504\$	2 825:424\$	3.485:248\$
Pará	983 753	1 114 178	923.552	640:681\$	708:215\$	586:629\$
Pernambuco	11.714 517	11 024 936	8 607.898	5 305:859\$	5.282:375\$	4.766:796\$
Rio de Janeiro	7 198 411	7.353.660	10 601 397	3 631:051\$	3 790:827\$	5.486:405\$
São Paulo	4 454 883	4.322 434	5 964 253	2.294:587\$	2.345:493\$	3.325:421\$
Outros Estados	668 681	1.195.125	1.416.468	405:376\$	723:887\$	877:307\$
Batatas.	22 449 904	17 852 188	28.971 932	3.174:710\$	2 898:333\$	4.084:165\$
Amazonas	1.967 609	2.129 513	2.127.641	317:174\$	357:846\$	341:479\$
Bahia	798 505	809.139	877.689	112:065\$	139:526\$	144:501\$
Maranhão.	104 065	119.692	115 681	18:373\$	22:243\$	21:329\$
Matto Grosso	506 572	647 985	523.492	86:178\$	105:105\$	73:346\$
Pará	2 950.988	3 000.840	3 033.067	417:723\$	463:970\$	457:518\$
Pernambuco	767.519	929 543	856.337	110:864\$	152:515\$	146:122\$
Rio de Janeiro	12.391 129	8 378 812	15.831.045	1 710:663\$	1 343:405\$	2.223:784\$
São Paulo	2 722.576	1 548 344	5 260.654	360:380\$	260:855\$	614:153\$
Outros Estados	240.941	288.320	346 326	41:290\$	52:868\$	61:933\$
Farinha de trigo	158.955.851	158.760.608	189.655.343	30.611:565\$	29 966:336\$	36 259:832\$
Alagôas.	6 007 131	4 765.163	5 947 959	1.223:269\$	930:246\$	1 266:701\$
Amazonas	5.510 963	4 868 849	4 856.101	1.455:804\$	1.176:403\$	1.213:735\$
Bahia	15 776 862	15.456 984	14.502.868	2.759:510\$	2.671:091\$	2.931:902\$
Ceará	4 339.152	4 526 496	4.885.156	1.059:587\$	1 063:242\$	1 175:659\$
Maranhão	2.348.406	2 210.287	2.324 444	584:535\$	530:638\$	565:118\$
Matto Grosso	1 768 503	2.675 857	2 038 479	434:103\$	610:476\$	473:398\$
Pará	12.552.084	10.882 427	11.081 465	3.077:050\$	2.516:652\$	2.566:121\$
Paraná.	10.882.062	10.953.458	15 407 865	1.849:019\$	1.946:323\$	2.678:576\$
Pernambuco	25.750.703	24.507.154	25.075.176	5.064:250\$	4.593:781\$	4.871:361\$

Commercio exterior

Commerce extérieur

XIV — Quantidade e valor das principais mercadorias importadas, por Estados de destino (1910 — 1912)

Quantité et valeur des principales marchandises importées, par États de destination

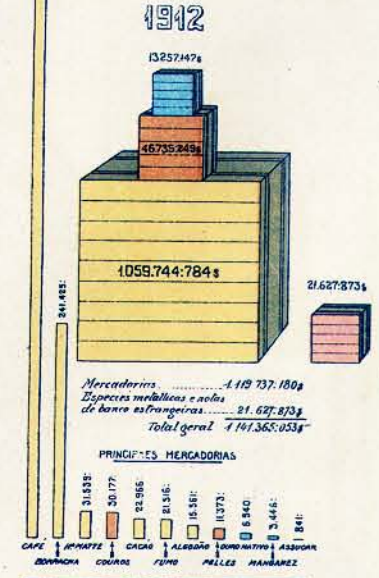
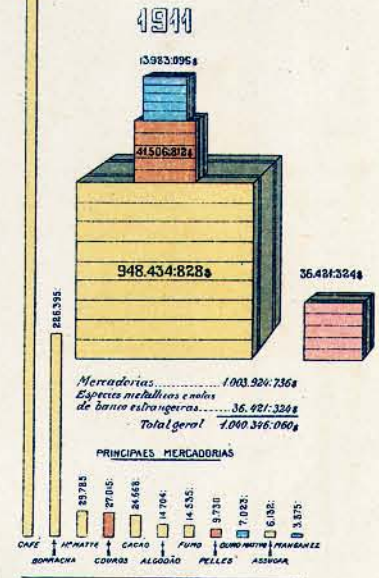
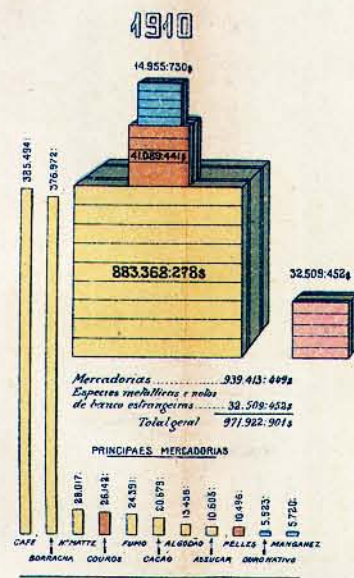
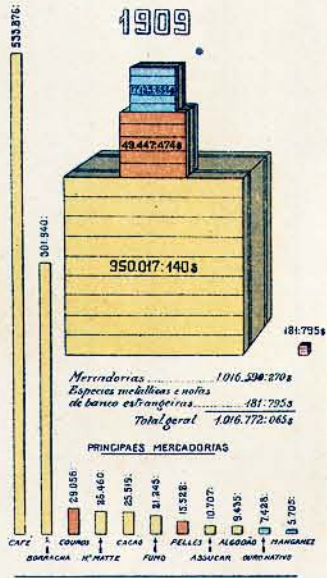
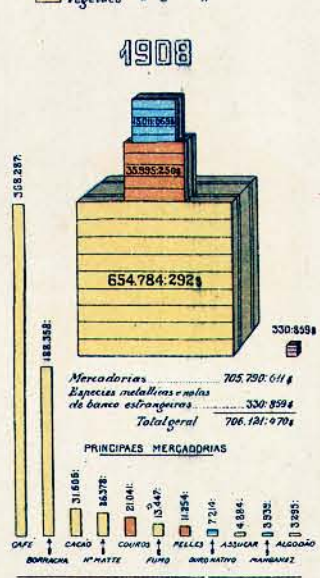
PRINCIPAES MERCADORIAS IMPORTADAS Estados de destino	QUANTIDADE EM KILOS QUANTITÉ EN KILOS			VALOR EM MIL RÉIS VALEUR EN MIL RÉIS		
	1910	1911	1912	1910	1911	1912

ARTIGOS DESTINADOS À ALIMENTAÇÃO						
ARTICLES DESTINÉS A L'ALIMENTATION						
Rio Grande do Norte	1 151.466	1 576 595	1 965 353	209:187\$	287:026\$	351:639\$
Rio Grande do Sul	34.179.381	34 684 584	34 852 905	5 765:605\$	6.100:047\$	6.167:609\$
Santa Catharina.	6.220 063	6 526 733	7.325 240	1.127:373\$	1.137:527\$	1.342:995\$
São Paulo	21 445.624	24 967 065	42 822.094	3 837:030\$	4 432:849\$	7 642:401\$
Outros Estados	11 023.451	10.158 956	16 570 238	2 165:243\$	1 970:035\$	3 012:617\$
Manteiga	2.081.716	1 960 194	1 908 959	4 506:030\$	4.306:725\$	4.316:290\$
Amazonas	307.429	191 976	170 717	687:273\$	430:128\$	402:483\$
Bahia	255 103	278 391	280 297	612:578\$	660:171\$	692:612\$
Ceará	55 273	71 288	56 265	119:731\$	154:475\$	128:383\$
Maranhão	58 935	85 718	89 598	126:470\$	175:925\$	194:681\$
Pará	448 330	489.844	439 724	955:291\$	1 041:475\$	942:209\$
Pernambuco	325 183	289 254	259 618	628:792\$	593:137\$	552:226\$
Rio de Janeiro	367 063	304 449	345.016	770:436\$	660:649\$	781:016\$
São Paulo	96 380	71.890	99 367	223:853\$	170:820\$	208:541\$
Outros Estados	168.020	180.384	168.357	381:606\$	419:945\$	414:139\$
Trigo em grão	316.312 762	333 145 668	381 286.333	35 949:554\$	36.053:110\$	43 346:654\$
Rio de Janeiro	180.744 511	202 570.504	263 169 865	18 395:546\$	20 203:475\$	28 449:290\$
Rio Grande do Sul	9 316.913	13 902 951	13.848.234	1 183:633\$	1.685:511\$	1 684:627\$
São Paulo	126.246 699	116 576 224	104 264 096	16.369:368\$	14.151:357\$	13 211:890\$
Outros Estados	4.639	95 989	4 138	1:007\$	12:767\$	847\$
Vinho commum	60 980 067	62 173 663	64.911 091	21.996:608\$	27 519:983\$	30.212:474\$
Amazonas	5.381 243	4 652.809	4 623 897	1 951:009\$	1 877:620\$	1.927:702\$
Bahia	2 347 612	2 084.678	2.146.300	879:711\$	934:660\$	935:961\$
Matto Grosso	1.324.147	675.981	579.202	357:226\$	321:713\$	257:491\$
Pará	7 194 130	6.161 503	5 443 918	2 339:347\$	2 330:266\$	2.102:783\$
Paraná	473.459	444 648	554 956	202:108\$	243:774\$	295:085\$
Pernambuco	1 710 762	1.929 342	1 726 603	638:414\$	829:636\$	754:862\$
Rio Grande do Sul	2.136 913	2.359.278	1 820.910	888:267\$	960:321\$	1.020:355\$
Rio de Janeiro	18 178.178	19 189 945	19.032.814	6.596:412\$	8.717:090\$	9 107:001\$
São Paulo	20 669 579	23 031 774	27.193 167	7.477:601\$	10 477:931\$	12.950:434\$
Outros Estados	1 564 044	1.643 705	1 789 324	666:513\$	826:972\$	860:800\$
Xarque	33 710 355	26.651 408	23 061 651	15 150:115\$	14 400:531\$	13 909:296\$
Amazonas	699.114	1 741 941	2 305 757	323:965\$	944:515\$	1 418:795\$
Bahia	4.128 082	2 970.237	2.615 102	1.821:521\$	1.572:344\$	1.520:015\$
Pará	8 491 213	6 544.561	6 837 157	4 088:433\$	3.747:556\$	4.381:117\$
Pernambuco	9 543 384	5 919 061	3 058.265	4 651:006\$	3.347:710\$	1.892:990\$
Rio de Janeiro	10.513 455	9:186 803	7.945 871	4.128:226\$	4 645:278\$	4.535:011\$
São Paulo	270 854	231 862	238 292	112:190\$	117:002\$	128:492\$
Outros Estados	64.253	56 943	61.207	24:774\$	26:126\$	31:876\$

COMMERCIO EXTERIOR DO BRAZIL NOS ANOS DE 1908 A 1912

EXPORTAÇÃO GERAL

Legenda
 ■ Especies metálicas e notas de banco estrangeiras
MERCADORIAS:
 ■ Mineraes e seus productos
 ■ Animaes " " " "
 ■ Vegetaes " " " "



IMPORTAÇÃO GERAL

Legenda
 ■ Especies metálicas e notas de banco estrangeiras
MERCADORIAS:
 ■ Animaes vivos
 ■ Materias primas cortigos com applicação ás artes e industrias
 ■ Artigos destinados á alimentação e forragens
 ■ Artigos manufacturados



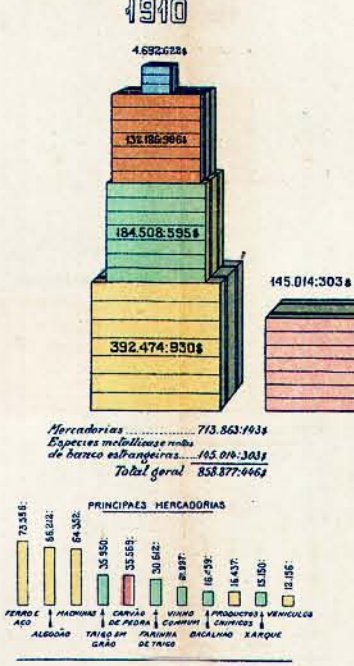
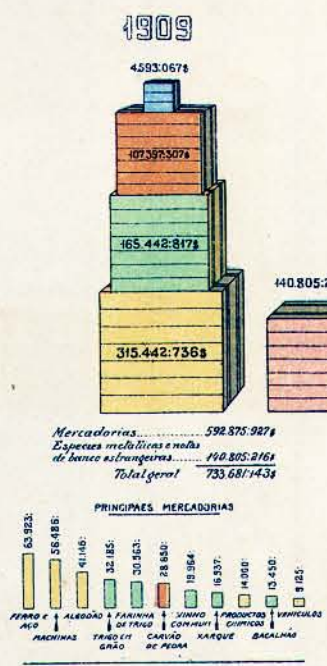
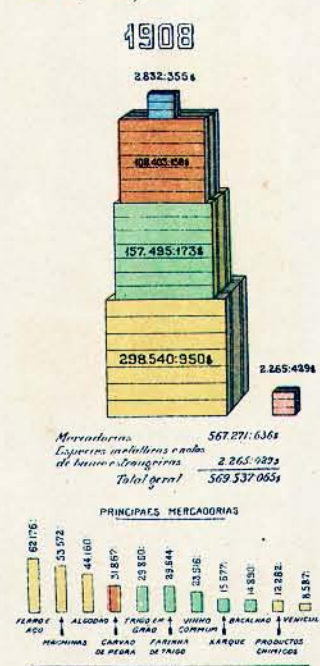


Gráfico publicado em 1913
 Instituto Brasileiro de Estatística

COMMERCIO INTERIOR

COMMERCE INTÉRIEUR

(Movimento commercial da praça do Rio de Janeiro)

(Mouvement commercial de la place de Rio de Janeiro)

Movimento commercial da praça do Rio de Janeiro

Mouvement commercial de la place de Rio de Janeiro

I — Sociedades commerciaes constituídas, prorogadas, alteradas e liquidadas (1900 — 1912)

Sociétés commerciales constituées, prorogées, alterées et liquidées

ANNOS ANNÉES	NUMERO DE SOCIEDADES NOMBRE DE SOCIÉTÉS				NUMERO DE SOCIEDADES NOMBRE DE SOCIÉTÉS			
	Constituídas Consti- tuées	Prorogadas Prorogées	Alteradas Alterées	Liquidadas Liquidées	Constituídas Consti- tuées	Prorogadas Prorogées	Alteradas Alterées	Liquidadas Liquidées
	Em nome collectivo, em commandita simples e de capital e industria En nom collectif, en commandite simple et de capital et industrie				Em commandita por acções En commandite par actions			
1900.	728	20	349	487	1	—	1	1
1901	624	18	122	427	2	—	—	—
1902	684	25	113	374	—	—	1	—
1903	686	23	153	450	1	—	3	—
1904	742	14	100	430	1	—	—	—
1905	749	24	99	447	1	—	—	1
1906	833	23	121	467	1	—	—	—
1907	928	14	147	525	2	—	—	—
1908	969	22	153	565	1	—	—	—
1909	830	17	130	537	5	—	2	1
1910	849	14	141	558	3	—	—	—
1911	951	13	149	529	10	—	—	—
1912	956	12	217	620	4	—	—	1
	Anonyms (1) Anonymes				Total geral Total général			
1900	12	—	27	12	741	20	377	500
1901	12	—	27	12	638	18	149	439
1902	14	—	36	8	698	25	150	382
1903	23	—	29	9	710	23	185	459
1904	28	—	42	10	771	14	142	440
1905	28	—	32	4	778	24	131	452
1906	16	1	37	9	850	24	158	476
1907	28	—	29	3	958	14	176	528
1908	20	—	24	6	990	22	177	571
1909	38	—	31	5	873	17	163	543
1910	44	—	40	5	896	14	181	563
1911	80	—	53	6	1 041	13	202	535
1912	100	—	43	5	1 060	12	260	626

II — Fallencias abertas e reabilitações (1901 — 1912)

Faillites ouvertes et réhabilitations

ANNOS ANNÉES	Fallencias abertas Faillites ouvertes	Reha- bilitações Réhabili- tations	ANNOS ANNÉES	Fallencias abertas Faillites ouvertes	Reha- bilitações Réhabili- tations	ANNOS ANNÉES	Fallencias abertas Faillites ouvertes	Reha- bilitações Réhabili- tations
1901	105	33	1905	73	27	1909	164	6
1902	66	33	1906	69	2	1910	132	6
1903	49	12	1907	102	7	1911	105	21
1904	78	15	1908	109	1	1912	154	13

(1) Inclusive as sociedades estrangeiras que archivaram os estatutos na Junta Commercial.

Movimento commercial da praça do Rio de Janeiro

Mouvement commercial de la place de Rio de Janeiro

III — Licenças concedidas pela Prefeitura (1907 — 1912)

Licences délivrées par la Préfecture

ESPECIFICAÇÃO SPÉCIFICATION	Durante o quinquennio de 1907 - 1911 Pendant le quinquennium					Durante o anno de 1912 segundo a zona Pendant l'année 1912 d'après la zone			
	1907	1908	1909	1910	1911	Urbana Ur- baine	Subur- bana Subur- baine	Rural Rurale	Total Total

COMMERCIO AMBULANTE — COMMERCE AMBULANT

Locadores de serviços :									
Artísticos	18	23	40	31	20	24	1	—	25
Industriaes	185	158	188	160	162	132	34	1	167
Commerciaes	386	385	192	111	187	73	3	1	77
TOTAL	589	566	420	302	369	229	38	2	269
Vendedores de mercadorias :									
De vestuario e toilette.	584	479	527	616	789	815	93	50	958
» alimentação.	4 491	4.150	4 558	4 309	4 604	3 093	1 125	525	4 743
» consumo e uso domestico	500	488	515	479	558	305	78	158	541
» diversão e recreio	218	185	194	246	176	98	34	15	147
» uso chimico e pharmaceutico	3	2	2	4	7	5	—	—	5
TOTAL	5 796	5.304	5 796	5 654	6 134	4 316	1.330	748	6 394
TOTAL GERAL.	6 385	5 870	6.216	5 956	6 503	4.545	1.368	750	6 663

COMMERCIO ESTABELECIDO — COMMERCE ÉTABLI

Estabelecimentos para prestação de serviços:									
Artísticos	36	48	71	87	95	61	21	5	87
Litterarios	32	39	24	23	28	29	—	1	30
Medicos.	282	243	254	224	228	213	18	8	239
Forenses	24	21	21	21	16	11	—	—	11
Technicos	129	147	154	183	222	189	22	7	218
Commerciaes	735	774	844	818	817	844	34	8	886
Industriaes	1 285	1 348	1 443	1 381	1 389	981	290	171	1.442
Bancarios...	25	28	29	38	35	41	—	—	41
De transporte e comunicação	339	370	362	369	404	251	174	31	456
Diversos.	221	278	230	168	165	263	44	28	335
TOTAL	3.108	3 296	3 432	3.312	3 399	2 883	603	259	3 745
Estabelecimentos para venda de mercadorias:									
De uso e consumo domesticos	420	419	431	514	463	384	91	18	493
» alimentação.	5.758	5.960	6.148	6.293	6 679	3 842	1 845	1.235	6 922
» vestuario e toilette.	2 187	2 223	2 321	2 314	2.412	1 863	423	232	2 518
» mobiliario	450	456	488	540	580	510	71	23	604
» diversão e recreio.	492	485	654	886	758	815	153	100	1.068
» uso commercial...	167	190	158	103	193	186	22	16	224
» industrial	410	322	304	166	283	261	63	44	368
» » agricola	65	57	47	47	53	23	21	8	52
» » chimico e pharmaceutico	304	362	347	363	373	240	109	48	397
Materiaes de construção...	208	313	318	396	377	186	147	148	481
Vehiculos	50	50	48	42	66	55	18	19	92
Diversos	453	473	477	604	568	382	132	63	577
TOTAL	10.964	11 310	11.741	12 268	12.805	8 747	3 095	1 954	13.796
Estabelecimentos não classificados	483	328	574	1 036	447	360	18	9	387
TOTAL GERAL.	14 555	14 934	15 747	16.616	16.651	11.990	3 716	2 222	17.928

Movimento commercial da praça do Rio de Janeiro

Mouvement commercial de la place de Rio de Janeiro

IV — Entradas dos principaes generos alimenticios de produçção nacional (1)

(1910 — 1912)

Entrées des principales denrées alimentaires de production nationale

GENEROS DENRÉES	Unidades Unités	QUANTIDADE QUANTITÉ			VALOR VALEUR			
		1910	1911	1912	1910	1911	1912	
Alhos	Volume	1.012	1 503	713	
Amendoim	Kilo	240.808	157.410	183 196	55:369\$	31:806\$	37:647\$	
Arroz.	»	13 172 940	12.124 481	24 509 216	5 078:432\$	4 496:970\$	9 402:222\$	
Assucar	»	75 026 340	93 958 260	80 644 620	16 355:742\$	27.717:687\$	31:451:402\$	
Bauha	»	8 960 799	7 523 371	10.575 985	9 564:906\$	8 248:123\$	11.298:676\$	
Batatas	»	6.589.740	11 857 241	7 007 161	1 219:102\$	2 181:732\$	1 422:454\$	
Café.	Sacca (2)	2 822 805	2 429 197	2 775 758	90 216:848\$	111 053:170\$	138.021:791\$	
Carne de porco salgada (3)	Kilo	1.647.435	2 035 670	1 808.135	1.016:467\$	1.256:008\$	1 489:903\$	
Carne verde..	{ De carneiro.	»	328 697	360 708	360 216	481:483\$	455:926\$	493:964\$
	{ De porco .	»	1.979 922	2 737 707	2 642.919	1.739:917\$	2 495:276\$	2.579:097\$
	{ De vacca	»	38 814.938	48 628.706	49 775 478	18 384:780\$	24.147:212\$	29 502:896\$
	{ De vitella	»	426 294	485 428	724.168	342:980\$	358:935\$	542:670\$
Cebollas	Restea	2.167.154	2 670.790	2.784 229	1 574:978\$	1 878:899\$	1.381:673\$	
Cevada	Sacco	270	530	1.474	
Fariinha de mandioca...	Kilo	18.522.115	21 161 244	20 245 150	2 954:833\$	3 438:914\$	3.309:677\$	
Favas.	»	94 985	89 540	12:396\$	19:184\$..	
Feijão.	»	25 970.347	30.856.568	34 118 595	6 298:588\$	7.961:612\$	8.673:970\$	
Linguas seccas.	Caixa (4)	6 475	4 491	3 835	298:821\$	279:340\$	244:481\$	
Manteiga.	Kilo	2.792 676	3.076 682	2 086 680	7.318:892\$	7 528:123\$	5.049:118\$	
Matte	»	357 280	431.535	348.840	180:426\$	221:809\$	176:862\$	
Milho	»	43 704 376	48 166 572	47 863.127	3 818:014\$	5 017:512\$	5 726:823\$	
Polvilho	»	872 919	806 802	1 258 012	225:414\$	207 606\$	290:601\$	
Tapioca	»	76.755	111.992	115 980	23:340\$	25:301\$	24:936\$	
Toucinho.	»	3 124 956	2 902 478	2 622 205	2 540:589\$	2 409:057\$	2.194:786\$	
Tremoços..	»	39 300	82 320	11:839\$	18.333\$	
Vinho.	Pipa	5.440	7.481	9.745	809:287\$	977:206\$	1 346:028\$	
Xarque	Kilo	24 256 400	19 983 810	27.195.820	14 027:565\$	14 884:195\$	21 771:219\$	

NOTA — Estas informações foram fornecidas pelo Centro Commercial de Cereaes, excepto quanto ao assucar, café, carne verde e xarque Os algarismos sobre o assucar e o café foram obtidos na Junta de Corretores de Mercadorias e Navios, e os sobre a carne verde, na Repartição de Estatística do Districto Federal. Os dados sobre o xarque foram extrahidos da Revista annual dos Srs. Hermann Kalkuhl & C., successores de Souza Filho & C.

(1) Por cabotagem, pelas estradas de ferro Central do Brazil e Leopoldina e pela Companhia Cantareira. (2) 60 kilos cada uma. (3) Sómente a entrada por cabotagem. (4) De 50 linguas cada uma

Movimento commercial da praça do Rio de Janeiro

Mouvement commercial de la place de Rio de Janeiro

V — Consumo local de carne verde (1893 — 1912)

Consommation locale de viande fraîche

ANNOS ANNÉES	Numero de animais abatidos para consumo local Nombre d'animaux abattus pour la consommation locale			Produção de carne verde para consumo local Production de viande fraîche pour la consommation locale Kilos		
	Especie bovina	Especie suína	Especie ovina	Especie bovina	Especie suína	Especie ovina
	Espèce bovine	Espèce porcine	Espèce ovine	Espèce bovine	Espèce porcine	Espèce ovine
1893	131.025	13 257	21.058	29.239 706	847.122	387.467
1894	145.658	9 147	20.084	32.554.337	584.493	369.546
1895	151.326	13.282	23 370	33 760 437	848 720	430 008
1896.....	142 987	16 741	23.642	31.937 926	1 069 750	435 013
1897	165 072	15.350	21.385	36.873.570	980.865	393 484
1898	149.523	16 103	14 528	33.385 287	1.028 982	267.315
1899	133.255	17.402	13 055	29 727 518	1.111 988	240.212
1900.	137 305	18.061	9.956	30 486 111	1 154.098	183.190
1901	126.141	14 019	11.178	28.022 527	895 814	205.675
1902.....	100 896	14 795	10 912	22.490 497	945.401	200 781
1903	132.115	15.197	11.874	29 366 791	971 088	218 482
1904.....	141.560	26.593	13 059	30 851 297	1.902.222	202.728
1905..	172 965	30.537	14.198	36.747 990	2 166 741	215.767
1906.....	185.162	27.278	13.232	38.522.110	1.675.187	214 013
1907	173.101	22 979	16 137	37 559 334	1.483 233	289.859
1908.	155 789	23 584	17 418	33 020 094	1 503 063	338.508
1909..	178 572	30 985	15.649	38.056.581	1.902.515	310.449
1910	190.170	37.294	16 283	39 241.232	1.979 922	328 697
1911...	204.132	40 646	18.506	49.114.134	2.737.707	360.708
1912	218 189	41 236	18.395	50.499 646	2.642.919	360 216
Média annual. . .	156 747	22 224	16 196	34.572.856	1.421.592	297 606

Movimento commercial da praça do Rio de Janeiro

Mouvement commercial de la place de Rio de Janeiro

VI — Preços da carne, por atacado (1893 — 1912)

Prix de la viande, en gros

ANNOS ANNÉES	PREÇO DA CARNE VERDE (POR KILO) PRIX DE LA VIANDE FRAÎCHE (PAR KILO)						PREÇO DO XARQUE (POR KILO) PRIX DE LA VIANDE SÈCHE (PAR KILO)			
	Especie bovina (1) Espèce bovine		Especie suína Espèce porcine		Especie ovina Espèce ovine		Nacional Nationale		Estrangeiro Étrangère	
	Mínimo Mi- nimum	Máximo Ma- ximum	Mínimo Mi- nimum	Máximo Ma- ximum	Mínimo Mi- nimum	Máximo Ma- ximum	Mínimo Mi- nimum	Máximo Ma- ximum	Mínimo Mi- nimum	Máximo Ma- ximum
1893 . . .	\$790	1\$200	1\$000	1\$360	\$960	1\$500	(2) \$400	—	1\$200	
1894	\$770	1\$000	1\$350	1\$350	1\$300	1\$300	(2) \$320	—	1\$000	
1895	\$700	1\$700	1\$500	1\$800	\$800	1\$000	(2) \$240	—	\$880	
1896	\$560	1\$400	\$800	1\$300	1\$000	1\$500	(2) \$380	—	1\$100	
1897	\$700	1\$300	1\$200	1\$300	1\$500	1\$700	(2) \$480	—	1\$100	
1898	\$900	1\$300	1\$200	1\$400	1\$700	1\$800	(2) \$800	—	1\$160	
1899	\$900	1\$400	\$800	1\$400	1\$800	2\$000	(2) \$740	—	1\$140	
1900	\$800	1\$400	\$800	1\$400	1\$800	2\$000	(2) \$460	—	1\$280	
1901	\$700	1\$200	1\$200	1\$600	1\$500	2\$000	(2) \$520	—	1\$000	
1902	\$450	1\$200	\$700	1\$400	1\$100	1\$700	\$260	\$760	\$360	\$880
1903	\$380	1\$200	\$600	1\$300	1\$000	1\$800	\$180	\$660	\$420	\$880
1904	\$370	1\$200	\$500	1\$200	1\$200	1\$800	\$340	\$820	\$460	\$920
1905	\$420	1\$000	\$500	1\$200	1\$000	1\$700	\$400	\$760	\$440	\$920
1906	\$400	1\$000	\$800	1\$400	1\$000	1\$800	\$380	\$760	\$420	\$940
1907	\$400	1\$000	\$800	1\$500	1\$000	1\$700	\$520	\$740	\$540	\$900
1908	\$470	1\$000	\$600	1\$200	1\$000	1\$700	\$540	\$820	\$580	1\$000
1909	\$450	1\$000	\$600	1\$100	\$900	1\$800	\$480	\$840	\$520	1\$000
1910	\$350	1\$000	\$600	1\$100	1\$000	1\$700	\$300	\$800	\$500	1\$100
1911	\$400	1\$200	\$700	1\$300	\$900	1\$600	\$300	\$920	\$500	1\$060
1912	\$400	1\$200	\$700	1\$200	1\$000	1\$800	\$600	\$980	\$600	1\$240
No periodo	\$350	1\$700	\$500	1\$800	\$800	2\$000	Min. = \$180 — Max. = 1\$280			

NOTA — Este quadro foi organizado, na parte relativa á carne verde, com elementos fornecidos pela Repartição de Estatística do Districto Federal; na parte relativa ao xarque, até 1909, com elementos fornecidos pela firma Hermann Kalkuhl & C, sucessora de Souza, Filhos & C, da praça do Rio de Janeiro, e de 1910 a 1912, pelo registro da Junta dos Corretores de Mercadorias e Navios.

(1) Inclusive carne de vitella (2) Preço mínimo e máximo do xarque nacional e estrangeiro

Movimento commercial da

Mouvement commercial de

VII — Preços de diversas mercado

Prix de diverses mar

MERCADORIAS MARCHANDISES	UNIDADES UNITÉS	PREÇO ANNUAL PRIX ANNUEL							
		1910		1911		1912			
		Mínimo Mi- nimum	Máximo Ma- ximum	Mínimo Mi- nimum	Máximo Ma- ximum	Mínimo Mi- nimum	Máximo Ma- ximum		
Carne verde.	Kilo	De vacca	\$350	\$620	\$400	\$670	\$460	\$800	
		De vitella	\$500	\$3000	\$400	\$1200	\$400	\$1200	
		De carneiro.	\$3000	\$1700	\$900	\$1600	\$1000	\$1800	
		De porco	\$600	\$1100	\$700	\$1300	\$700	\$1200	
Xarque.	»	Systema nacional	\$300	\$600	\$300	\$700	\$760	\$760	
		Rio Grande { Systema Patos e mantas platinio { Puras mantas..	\$300	\$800	\$480	\$920	\$600	\$940	
		Rioda Prata { Patos e mantas Puras mantas	\$500	\$900	\$500	\$960	\$600	\$980	
		»	\$600	\$1100	\$620	\$1060	\$760	\$1240	
Bacalháo. . .	Caixa (1) Tina (1)	Em caixa	308000	548000	358000	488000	308000	448000	
		Em tina	Gaspe.	348000	518000	408000	488000	418000	508000
			Americano	308000	498000	368000	448000	408000	458000
		Peixelim	288000	428000	328000	408000	368000	428000	
Toucinho de Minas.	Kilo	\$450	\$1100	\$580	\$1060	\$700	\$1100		
Banha.	Caixa (1)	Do Rio Grande do Sul	548000	728000	548000	758000	548000	698600	
		De Santa Catharina	558200	728000	558200	748400	548000	758000	
		De Minas Geraes	548000	688400	548000	698000	568000	668000	
Sêbo ..	Kilo	Nacional .. { Do matadouro local	\$500	\$640	\$500	\$700	\$460	\$580	
		Estrangeiro { Do Rio Grande do Sul.	\$575	\$700	\$580	\$660	\$530	\$620	
Manteiga	»	Nacional.	\$1200	\$8800	\$1400	\$3000	25000	45500	
		Estrangeira	\$1750	26620	\$1750	25500	\$1750	26600	
Sal... . . .	Sacco (1)	Nacional. . . { Do Noite	38000	36300	38000	88000	48500	68000	
		Estrangeiro. . { De Cabo Frio.	28400	36600	32400	68500	38200	48500	
Assucar . . .	Kilo	Usina	\$200	\$340	\$240	\$480	\$360	\$720	
		Branco { Crystal	\$210	\$340	\$210	\$540	\$320	\$730	
		» { Terceira sorte	\$220	\$340	\$225	\$460	\$330	\$660	
		Segundo jacto	\$190	\$310	\$190	\$450	\$250	\$620	
		Crystal amarello	\$160	\$280	\$165	\$440	\$280	\$640	
		Mascavinho.	\$160	\$280	\$160	\$440	\$230	\$600	
		Mascavo	\$110	\$230	\$120	\$300	\$130	\$380	
Café	Arroba	Typo - 6	68700	116600	98900	148600	118700	138600	
		Typo - 7	68400	118400	98800	148400	118500	138300	
		Typo - 8	68300	118200	98500	148200	118200	128900	
		Typo - 9	68100	118000	98300	148000	108900	128600	
Matte em folha	Kilo	\$400	\$640	\$400	\$600	\$400	\$600		
Vinho	Pipa (2)	Do Rio Grande do Sul	1208000	1808000	1188000	1508000	1108000	1708000	
		Estrangeiro { Virgem	2608000	3408000	3008000	3408000	3208000	3608000	
			Verde.	2608000	3508000	2908000	3408000	3208000	3688000
Collares	3008000	3808000	3408000	3808000	3308000	4008000			
Fariña de mandioca	100 kilos	Especial	198000	238000	178000	278000	188000	208000	
		Fina	168000	218000	148500	248500	188500	198000	
		Peneirada	148000	188200	128500	198000	188600	188000	
		Grossa	108000	168000	108000	188000	128800	158500	
Fariña de trigo (3)	88 kilos (4)	De 1ª qualidade	248000	278200	238000	248700	248200	258700	
		De 2ª qualidade	228500	268200	228000	238500	238000	248500	
		De 3ª qualidade.	218500	258200	218000	228700	228000	238700	
Feijão.	100 kilos	Preto	148000	388500	158000	368700	158000	358000	
		Nacional. { Manteiga	198000	508000	208000	508000	218000	548000	
			Euxofre	168000	468000	168000	368000	208500	468000
		Branco { De côres diversas	198000	408000	138000	338500	178000	428000	
			»	108000	588000	158000	408000	158000	388500
		Estrangeiro { Branco	388000	518500	388000	458000	388700	458000	
			»	358000	548000	298500	528000	288700	468000

(1) De 60 kilos (2) De 480 litros. (3) De moinhos nacionaes (4) Em 2/2 saccos (5) As cotações da batata portugueza e para facilitar o confronto, na praça costumam ser feitas por kilo. (6) De 1.200 caixinhas com 60 palitos cada uma (7) De duas

praça do Rio de Janeiro

la place de Rio de Janeiro

mercadorias, por atacado (1910 — 1912)

chandises, en gros

MERCADORIAS MARCHANDISES	UNIDADES UNITÉS	PREÇO ANNUAL PRIX ANNUEL								
		1910		1911		1912				
		Minimo Mi- nimum	Maximo Ma- ximum	Minimo Mi- nimum	Maximo Ma- ximum	Minimo Mi- nimum	Maximo Ma- ximum			
Batata	{ Nacional	Kilo	\$100	\$300	\$100	\$300	\$160	\$280		
	{ Estrangeira	60 kilos	14\$000	24\$000	{ 14\$000	32\$000	17\$500	26\$000		
	{ Portuguesa	" "	" "	" "	{ 12\$000	21\$000	14\$500	22\$000		
	{ Francaza	" "	" "	" "	{ 15\$600	24\$000	15\$000	22\$800		
	{ Inglesa	" "	" "	" "	{ 26\$600	41\$000	28\$300	41\$700		
Arroz	{ Nacional	{ Do norte	{ Branco	100 "	—	—	26\$600	41\$000	28\$300	41\$700
			{ Rajado	" "	25\$000	38\$000	38\$000	38\$000	23\$300	36\$700
			{ Do interior	" "	40\$000	53\$500	40\$000	50\$000	38\$400	56\$700
			{ Superior	" "	30\$000	46\$700	42\$000	45\$000	33\$400	46\$700
			{ Bom	" "	41\$600	48\$300	39\$000	42\$500	41\$000	44\$500
Estrangeiro	{ Ingles — Rangoon	{ Regular	" "	45\$000	60\$000	47\$500	59\$000	48\$400	66\$700	
		{ Amarello	" "	5\$000	12\$000	8\$800	17\$800	10\$500	17\$500	
		{ Branco	" "	7\$000	12\$900	6\$000	14\$500	9\$000	16\$900	
		{ Do Rio da Prata	" "	—	—	—	—	13\$600	16\$900	
		{ Do Rio da Prata	" "	—	—	—	—	—	—	
Alfafa	{ Nacional	Kilo	\$160	\$250	\$170	\$250	\$155	\$230		
	{ Do Rio da Prata	" "	\$150	\$250	\$160	\$220	\$145	\$200		
Farelo de trigo		100 kilos	8\$600	9\$700	7\$800	9\$700	7\$100	10\$300		
Algodão em rama	{ De Alagôas	" "	" "	10 "	9\$400	19\$500	9\$000	13\$700	9\$200	11\$200
			{ De Pernambuco	" "	9\$500	20\$500	9\$200	14\$500	9\$600	12\$200
			{ Da Parahyba	" "	9\$500	18\$300	9\$000	13\$600	9\$500	11\$500
			{ Do Rio Grande do Norte	" "	9\$600	20\$000	9\$000	14\$300	9\$500	11\$500
			{ Do Ceará	" "	10\$000	18\$500	9\$300	14\$300	9\$600	11\$500
	{ De diversas procedencias	" "	10\$000	18\$000	9\$500	13\$200	9\$800	10\$100		
Borracha ...	{ De mangabeira	" "	" "	15 "	—	—	38\$000	48\$000	40\$000	50\$000
			{ De maniçoba	" "	—	—	54\$000	54\$000	—	—
			{ Fina Borra	" "	—	—	42\$000	42\$000	—	—
Aguardente	{ Do Rio de Janeiro	" "	" "	Pipa (2)	80\$000	125\$000	85\$000	175\$000	105\$000	230\$000
			{ De Pernambuco	" "	80\$000	105\$000	90\$000	170\$000	115\$000	220\$000
			{ De diversas procedencias	" "	80\$000	105\$000	90\$000	170\$000	115\$000	220\$000
Alcool	{ De 40 grãos	" "	" "	" "	120\$000	210\$000	130\$000	300\$000	180\$000	340\$000
			{ De 38 grãos	" "	110\$000	200\$000	120\$000	270\$000	170\$000	320\$000
			{ De 36 grãos	" "	100\$000	180\$000	110\$000	250\$000	140\$000	310\$000
Fumo ..	{ Em corda	{ De Minas Geraes	" "	" "	\$500	2\$800	\$600	2\$600	\$700	2\$600
			{ De Goyaz	" "	1\$000	3\$000	1\$000	2\$700	1\$100	2\$300
			{ Do Rio Grande do Sul	" "	\$400	1\$300	\$500	1\$600	\$750	1\$300
			{ Da Bahia	" "	\$400	3\$500	\$450	2\$800	\$500	2\$600
Phosphoros	{ De madeira	" "	" "	Lata (6)	58\$000	65\$000	38\$000	64\$000	38\$000	43\$000
			{ De cêra	" "	77\$000	78\$000	60\$000	76\$000	60\$000	60\$000
Breu americano	{ Claro	" "	" "	280 libras	26\$000	38\$000	34\$000	42\$000	33\$000	36\$500
			{ Escuro	" "	22\$000	35\$000	34\$000	38\$000	32\$500	34\$000
Kerozene ..			Caixa (7)	6\$200	7\$700	6\$300	8\$500	6\$700	8\$200	
Oleo de li-nhaça	{ Em barril	" "	" "	Kilo	\$980	1\$150	1\$050	1\$350	1\$000	1\$200
			{ Em lata	" "	\$840	1\$200	\$800	1\$400	\$800	1\$100
Oleo de caroço de algodão				Litro	\$630	\$820	\$560	\$900	\$480	\$860
Pinho	{ Nacional	{ De 1ª qualidade	" "	Duzia	55\$000	70\$000	70\$000	70\$000	67\$000	77\$000
			{ De 2ª qualidade	" "	45\$000	60\$000	60\$000	60\$000	58\$000	68\$000
			{ Resina	" "	84\$000	84\$000	84\$000	84\$000	86\$000	90\$000
			{ Sruice	" "	82\$000	82\$000	82\$000	82\$000	84\$000	87\$000
			{ Succo branco	" "	82\$000	82\$000	82\$000	82\$000	84\$000	86\$000
			{ Succo vermelho	" "	84\$000	84\$000	84\$000	84\$000	86\$000	89\$000
Americano	{ Nacional	" "	" "	Pé	\$280	\$280	\$280	\$280	\$290	\$310
			{ Estrangeiro	" "	—	—	—	—	—	—
Cimento			Barrica (8)	10\$000	15\$000	10\$000	15\$000	10\$500	15\$000	
Ladrilhos ..	{ Nacionaes hydraulicos	" "	" "	Metro quadr.	4\$500	9\$000	4\$500	9\$000	3\$000	15\$000
			{ De Marselha	" "	120\$000	120\$000	120\$000	120\$000	115\$000	180\$000
Telhas francezas ..				Milheiro (9)	230\$000	240\$000	230\$000	240\$000	320\$000	500\$000

francaza são por 2/2 caixas com o peso total de 60 kilos; as cotações da batata inglesa, porém, que no quadro estão por 60 kilos latas com 18 litros cada uma (8) De 150 kilos (9) Correspondendo a 40 metros quadrados

Movimento commercial da

Mouvement commercial de

VIII — Preços de diversas mercado

Prix de diverses mar

MERCADORIAS MARCHANDISES	UNIDADES UNITÉS	PREÇO MENSAL — JANEIRO PRIX MENSUEL — JANVIER							
		1911			1912				
		Mínimo Mi- nimum	Máximo Ma- ximum	Médio Moyen	Mínimo Mi- nimum	Máximo Ma- ximum	Médio Moyen		
Carne verde.	De vacca	Kilo	\$400	\$500	\$450	\$460	\$560	\$510	
	De vitella	»	\$500	13000	\$750	\$500	\$800	\$650	
	De carneiro	»	13300	13500	13400	13000	13300	13150	
	De porco	»	\$700	15100	\$900	\$700	\$900	\$800	
Xarque	Rio Grande	} Systema nacional . . . } Systema platino { Puros mantas } Patos e mantas . . . } Puros mantas	»	\$300	\$400	\$350	—	—	
	»		»	\$480	\$640	\$560	\$780	\$940	\$860
	»		»	\$500	\$820	\$660	\$800	\$960	\$880
	Rio da Prata		»	\$620	13060	\$840	\$880	13040	\$960
Bacalhão	Em caixa	Caixa (1)	363000	443000	403000	383000	433000	403000	
	Em tina	Tina (1)	423000	443000	433000	483000	483000	483000	
	»	»	363000	403000	383000	423000	443000	433000	
Toucinho de Minas	»	Kilo	\$640	\$900	\$770	\$800	\$960	\$880	
	»	Caixa (1)	543000	623400	583200	633600	693600	663600	
Banha	Do Rio Grande do Sul	»	553200	613200	583200	643200	723000	683100	
	De Santa Catharina	»	543000	573600	553800	623400	663000	643200	
	De Minas Geraes	»	»	»	»	»	»	»	
Sêbo	Nacional. { Do matadouro local . . .	Kilo	\$530	\$550	\$540	\$495	\$520	\$507	
	Estrangeiro { Do Rio Grande do Sul . . .	»	\$600	\$630	\$615	\$590	\$620	\$605	
Manteiga	Nacional.	} Libras	13500	23800	21500	23000	23400	23200	
	Estrangeira		13750	23500	23125	13750	23500	23125	
Sal	Nacional. { Do Norte	Sacco (1)	33000	53500	43250	43500	53500	53000	
	Estrangeiro { De Cabo Frio	»	33200	43300	43000	33800	43000	33900	
Assucar.	Branco	} Kilo	\$240	\$250	\$245	\$360	\$460	\$410	
	»		\$210	\$265	\$237	\$400	\$460	\$430	
	»		\$230	\$250	\$240	\$340	\$440	\$390	
	Segundo jacto		\$190	\$240	\$215	\$340	\$410	\$375	
	Crystal amarello		\$170	\$200	\$185	\$320	\$380	\$350	
	Mascavinho		\$160	\$210	\$185	\$280	\$380	\$330	
Mascavo	\$120	\$160	\$140	\$200	\$260	\$230			
Café	Typo — 6	} Arroba	103800	123100	113450	113700	123900	123300	
	Typo — 7		103600	113800	113200	113500	123600	123000	
	Typo — 8		103400	113700	113050	113200	123300	113750	
	Typo — 9		103200	113600	103900	103900	123100	113500	
Matte em folha	Kilo	\$400	\$580	\$490	\$420	\$580	\$500		
Vinho.	Do Rio Grande do Sul	} Pipa (2)	1303000	1353000	1323500	1103000	1203000	1153000	
	»		3203000	3403000	3303000	3253000	3403000	3323500	
	Estrangeiro { Verde		»	3153000	3403000	3273500	3253000	3403000	3323500
	»		»	3503000	3703000	3603000	3603000	3803000	3703000
Farinha de mandioca	Especial	} 100 kilos	223500	273000	243750	183500	203000	193250	
	Fina		»	203500	243500	223500	163800	183800	173800
	Peneirada		»	173800	193000	183400	163200	173700	163950
	Grossa		»	123000	143000	133000	143500	153500	153000
Farinha de trigo (3)	De 1ª qualidade	} 88 kilos (4)	233500	243500	243000	243200	253700	243950	
	De 2ª qualidade		»	223500	233500	233000	243000	233750	
	De 3ª qualidade		»	213500	223500	223000	223200	233700	223950
Feijão	Preto	} 100 kilos	293000	323000	303500	213600	353000	283300	
	Manteiga		»	253000	433000	343000	383000	503000	443000
	Nacional. { Enxofre		»	223000	363000	293000	263000	333500	293750
	»		»	233500	323000	273750	253000	303000	273500
	»		»	163000	403000	283000	193000	303000	243500
	Estrangeiro { Branco		»	383000	423000	403000	433000	443000	433500
	»		»	393000	423000	403500	343000	423500	383250

(1) De 60 kilos. (2) De 480 litros. (3) De moinhos nacionaes. (4) Em 2/2 saccos. (5) As cotações da batata portugueza e para facilitar o confronto, na praça costumam ser feitas por kilo (6) De 1 200 caixinhas com 60 palitos cada uma. (7) De duas

praça do Rio de Janeiro

la place de Rio de Janeiro

mercadorias, por atacado (1911 — 1912)

chandises, en gros

MERCADORIAS MARCHANDISES	UNIDADES UNITÉS	PREÇO MENSAL — JANEIRO PRIX MENSUEL — JANVIER						
		1911			1912			
		Mínimo Mi-nimum	Máximo Ma-ximum	Médio Moyen	Mínimo Mi-nimum	Máximo Ma-ximum	Médio Moyen	
Batata.....	{ Nacional (6) { Estrangeira { Portugueza { Francaza { Inglesa	Kilo 60 kilos " " " "	\$140 15\$000	\$180 16\$000	\$160 15\$500	\$160 17\$500	\$200 19\$000	\$180 18\$250
Arroz.....	{ Nacional { Estrangeiro { Do norte { Branco { Do interior { Rajado { e do sul { Superior { Inglez — Rangoon. { Bom { Agulha { Regular	100 " " " " " " " " " " "	36\$000 26\$700 42\$000 30\$000 41\$600 47\$500	40\$000 38\$000 47\$000 36\$700 42\$500 58\$000	38\$000 32\$350 44\$500 — 42\$050 52\$750	38\$000 28\$500 45\$000 41\$700 41\$000 53\$000	40\$000 35\$000 50\$000 45\$000 44\$500 58\$500	39\$000 31\$750 47\$500 43\$350 35\$950 55\$750
Milho.....	{ Nacional { Amarello { Branco Do Rio da Prata	" " " " " "	8\$800 8\$000 —	10\$000 9\$000 —	9\$400 8\$500 —	14\$000 12\$000 —	16\$500 13\$500 —	15\$250 12\$750 —
Alfafa....	{ Nacional Do Rio da Prata	Kilo " "	\$200 \$170	\$220 \$190	\$210 \$180	\$155 \$155	\$180 \$170	\$167 \$162
Farelo de trigo		100 kilos	9\$500	9\$700	9\$600	7\$900	9\$500	8\$700
Algodão em rama	{ De Alagoas De Pernambuco Da Parahyba Do Rio Grande do Norte Do Ceará De diversas procedencias	10 " " " " " " " " " " "	12\$400 12\$300 12\$600 12\$300 12\$400 12\$600	13\$700 14\$500 13\$600 14\$300 14\$300 13\$200	13\$050 13\$400 13\$100 13\$300 13\$350 12\$900	10\$000 10\$000 9\$800 9\$800 10\$000 —	10\$500 11\$500 10\$500 10\$600 10\$500 —	10\$250 10\$750 10\$150 10\$200 10\$250 —
Borracha...	{ De mangabeira De maniçoba { Fina { Borra	15 " " " " "	— — —	— — —	— — —	40\$000 — —	42\$000 — —	41\$000 — —
Aguardente	{ Do Rio de Janeiro De Pernambuco De diversas procedencias	Pipa (2) " " " "	90\$000 90\$000 90\$000	115\$000 100\$000 100\$000	102\$500 95\$000 95\$000	140\$000 140\$000 140\$000	170\$000 165\$000 165\$000	155\$000 152\$500 152\$500
Alcool	{ De 40 grãos De 38 grãos De 36 grãos	" " " " " "	130\$000 120\$000 110\$000	180\$000 140\$000 125\$000	155\$000 130\$000 117\$500	250\$000 235\$000 210\$000	280\$000 260\$000 235\$000	265\$000 247\$500 222\$500
Fumo.....	{ Em corda. { De Minas Geraes { De Goyaz { Do Rio Grande do Sul Em folha. { Da Bahia	Kilo " " " " " "	\$700 1\$700 \$900 \$700	2\$300 2\$700 1\$400 2\$800	1\$500 2\$200 1\$150 1\$750	\$700 1\$100 \$850 \$500	2\$300 2\$100 1\$150 2\$000	1\$500 1\$600 1\$000 1\$250
Phosphoros	{ De madeira De cêra	Lata (6) " "	56\$000 76\$000	64\$000 76\$000	60\$000 76\$000	38\$000 60\$000	43\$000 60\$000	40\$500 60\$000
Breu americano	{ Claro Escuro	280 libras " "	36\$000 34\$000	42\$000 38\$000	39\$000 36\$000	33\$500 33\$500	35\$000 34\$000	34\$250 33\$750
Kerozene.....		Caixa (7)	6\$600	7\$000	6\$800	6\$700	7\$500	7\$100
Oleo de linhaça	{ Em barril Em lata	Kilo " "	1\$150 1\$200	1\$200 1\$250	1\$175 1\$225	1\$160 \$980	1\$200 \$900	1\$180 \$890
Oleo de caroço de algodão		Litro	\$680	\$740	\$710	\$550	\$800	\$675
Milho.....	{ Nacional... { De 1ª qualidade { De 2ª qualidade { Resina { Spruce Estrangeiro { Succo branco { Succo vermelho { Americano	Duzias " " " " " " " " " " " "	70\$000 60\$000 84\$000 82\$000 82\$000 84\$000 \$280	70\$000 60\$000 84\$000 82\$000 82\$000 84\$000 \$280	70\$000 60\$000 84\$000 82\$000 82\$000 84\$000 \$280	77\$000 67\$000 86\$000 84\$000 84\$000 86\$000 \$290	77\$000 67\$000 86\$000 84\$000 84\$000 86\$000 \$300	77\$000 67\$000 86\$000 84\$000 84\$000 86\$000 \$295
Cimento.....		Barrica (8)	10\$000	15\$000	12\$500	10\$500	15\$000	12\$750
Ladrilhos....	{ Nacionaes hydraulicos De Marselha	Metro quadr. Milheiro (9)	4\$500 120\$000	9\$000 120\$000	6\$750 120\$000	4\$500 130\$000	9\$000 150\$000	6\$750 140\$000
Telhas francezas		" "	240\$000	240\$000	240\$000	400\$000	500\$000	450\$000

francaza são por 2/2 caixas com o peso total de 60 kilos ; as cotações da batata inglesa, porém, que no quadro estão por 60 kilos latas com 18 litros cada uma. (6) De 150 kilos. (9) Correspondendo a 40 metros quadrados.

Movimento commercial da

Mouvement commercial de

IX — Preços de diversas mercado

Prix de diverses mar

MERCADORIAS MARCHANDISES	UNIDADES UNITÉS	PREÇO MENSAL — FEVEREIRO PRIX MENSUEL — FÉVRIER						
		1911			1912			
		Mínimo Mi- nimum	Máximo Ma- ximum	Médio Moyen	Mínimo Mi- nimum	Máximo Ma- ximum	Médio Moyen	
Carne verde.	Kilo	De vacca	\$440	\$480	\$460	\$490	\$600	\$545
		De vitella	\$500	\$1000	\$750	\$400	\$3000	\$700
		De carneiro	\$5000	\$3000	\$1510	\$1500	\$3600	\$3350
		De porco	\$700	\$900	\$800	\$700	\$1200	\$950
Xarque. ..	»	Rio Grande { Systema nacional { patino { Patas e mantas	\$480	\$820	\$650	\$660	\$820	\$740
			\$500	\$880	\$690	\$660	\$880	\$770
		Rio da Prata { Patas e mantas { Puias mantas	\$640	\$1000	\$820	\$780	\$940	\$860
			Em caixa.	36\$000	43\$000	39\$500	30\$000	43\$000
Bacalhão ..	Tina (1)	42\$000	46\$000	44\$000	41\$000	50\$000	45\$500	
	Em tina { Caspe { Americano .. { Peixelim	38\$000	42\$000	40\$000	44\$000	44\$000	44\$000	
Toucinho de Minas.	Kilo	\$640	\$1060	\$850	\$800	\$900	\$850	
Banha ..	Caixa (1)	Do Rio Grande do Sul	55\$200	60\$000	57\$600	63\$000	69\$600	66\$300
		De Santa Catharina	56\$400	72\$000	64\$200	64\$200	72\$000	68\$100
		De Minas Geraes	55\$200	57\$600	56\$400	62\$400	66\$000	64\$200
Sêbo	Kilo	Nacional .. { Do matadouro local. { Do Rio Grande do Sul	\$530	\$580	\$555	\$460	\$540	\$500
		Estrangeiro	\$590	\$630	\$610	\$545	\$600	\$572
Manteiga ..	Libra	Nacional.	\$1400	\$2600	\$2000	\$2000	\$2600	\$2300
		Estrangeira	\$1750	\$2500	\$2125	\$1750	\$2500	\$2125
Sal ..	Sacco (1)	Nacional .. { Do Norte { De Cabo Frio	\$5000	\$6500	\$5750	\$5500	\$5600	\$5050
		Estrangeiro	\$4500	\$5500	\$5000	\$3700	\$4300	\$4000
Assucar ..	Kilo	Bianco ... { Usina .. { Crystal { Teiceira sorte	\$210	\$260	\$235	\$400	\$520	\$460
		Segundo jacto	\$190	\$220	\$205	\$350	\$460	\$405
		Crystal amarello	\$165	\$200	\$182	\$330	\$420	\$375
		Mascavinho	\$160	\$210	\$185	\$280	\$420	\$350
		Mascavo	\$120	\$150	\$135	\$215	\$280	\$247
		Matte em folha ..	Arroba	10\$400	11\$600	11\$900	12\$400	12\$900
Vinho	Pipa (2)	Do Rio Grande do Sul	320\$000	340\$000	330\$000	325\$000	340\$000	332\$500
		Virgem	315\$000	340\$000	327\$500	320\$000	340\$000	330\$000
		Verde	340\$000	360\$000	350\$000	360\$000	380\$000	370\$000
		Collares	340\$000	360\$000	350\$000	360\$000	380\$000	370\$000
Farinha de mandioca	100 kilos	Especial	25\$000	26\$500	25\$750	19\$000	20\$000	19\$500
		Fina.	21\$000	24\$000	22\$500	17\$800	18\$800	18\$300
		Feneirada	17\$500	19\$000	18\$250	16\$500	17\$700	17\$100
		Grossa	13\$000	14\$500	13\$750	14\$500	15\$500	15\$000
Farinha de trigo (3)	88 » (4)	De 1ª qualidade	23\$000	24\$000	23\$500	25\$000	25\$700	25\$350
		De 2ª qualidade	22\$000	23\$000	22\$500	24\$000	24\$500	24\$250
		De 3ª qualidade	21\$000	22\$000	21\$500	23\$000	23\$700	23\$350
Feijão	100 kilos	Preto	30\$000	35\$000	32\$500	20\$000	25\$000	22\$500
		Manteiga	25\$000	32\$000	28\$500	37\$000	42\$000	39\$500
		Fuxofre	22\$000	29\$000	25\$500	30\$000	36\$000	33\$000
		Branco	23\$500	29\$000	26\$250	20\$000	27\$500	23\$750
		De côres diverass	16\$500	35\$000	25\$750	23\$500	28\$000	25\$750
		Branco	38\$000	40\$000	39\$000	42\$000	44\$000	43\$000
		Estrangeiro { Branco { De côres diversas ..	34\$000	42\$000	38\$000	30\$000	43\$500	36\$750

(1) De 60 kilos (2) De 480 litros (3) De moinhos nacionaes (4) Em 2/2 saccos (5) As cotações da batata portugueza e para facilitar o confronto, na praça costumam ser feitas por kilo. (6) De 1.200 caixinhas com 60 palitos cada uma (7) De duas

praça do Rio de Janeiro

la place de Rio de Janeiro

preços, por atacado (1911 — 1912)

chandises, en gros

MERCADORIAS MARCHANDISES		UNIDADES UNITÉS	PREÇO MENSAL — FEVEREIRO PRIX MENSUEL — FÉVRIER							
			1911			1912				
			Mínimo Mi- nimum	Máximo Ma- ximum	Médio Moyen	Mínimo Mi- nimum	Máximo Ma- ximum	Médio Moyen		
Batata	Nacional. (5)	Kilo	\$120	\$160	\$140	\$160	\$240	\$200		
	Estrangeira	Portuguesa	60 kilos	22\$000	26\$000	24\$000	—	—	—	
		Franceza Ingleza	» »	14\$000	16\$000	15\$000	18\$000	20\$000	19\$000	
Arroz	Nacional	Do norte	100 »	36\$000	40\$000	38\$000	38\$000	40\$000	39\$000	
		Do interior	Branco	» »	25\$000	30\$000	27\$500	33\$000	35\$000	34\$000
			Bom	» »	40\$000	50\$000	45\$000	46\$700	50\$000	48\$350
	Estrangeiro	Inglez — Rangoon.	» »	—	—	—	41\$700	45\$000	43\$350	
		Agulha	» »	30\$000	36\$700	33\$350	35\$000	38\$400	36\$700	
		Amarello	» »	40\$000	42\$500	41\$250	42\$000	44\$500	43\$250	
Milho	Nacional	» »	9\$200	11\$500	10\$350	12\$000	17\$500	14\$750		
	Do Rio da Prata	» »	6\$500	9\$000	7\$750	10\$000	14\$500	12\$250		
Alfafa	Nacional	Kilo	\$210	\$220	\$215	\$155	\$180	\$167		
	Do Rio da Prata	» »	\$180	\$190	\$185	\$160	\$170	\$165		
Farelo de trigo		100 kilos	9\$500	9\$700	9\$600	9\$200	9\$500	9\$350		
Algodão em rama	De Alagôas.	10 »	11\$800	13\$500	12\$650	10\$800	10\$500	10\$250		
	De Pernambuco	» »	11\$500	13\$700	12\$600	10\$800	11\$500	10\$750		
	Da Parahyba	» »	11\$800	13\$200	12\$500	10\$800	10\$500	10\$250		
	Do Rio Grande do Norte	» »	11\$600	13\$700	12\$650	10\$800	10\$800	10\$400		
	Do Ceará	» »	11\$500	13\$700	12\$600	10\$800	10\$500	10\$250		
Borracha	De diversas procedencias	» »	12\$600	13\$000	12\$800	—	—	—		
Aguardente	De mangabeira.	15 »	—	—	—	40\$000	44\$000	42\$000		
	De maniçoba	» »	—	—	—	—	—	—		
	De Fina Borra	» »	—	—	—	—	—	—		
Alcool	Do Rio de Janeiro	Pipa (2)	90\$000	115\$000	102\$500	155\$000	205\$000	180\$000		
	De Pernambuco	» »	90\$000	100\$000	95\$000	155\$000	190\$000	172\$500		
	De diversas procedencias	» »	90\$000	100\$000	95\$000	155\$000	190\$000	172\$500		
Fumo	De 40 grãos	» »	140\$000	180\$000	160\$000	270\$000	300\$000	285\$000		
	De 33 grãos	» »	120\$000	140\$000	130\$000	255\$000	290\$000	272\$500		
	De 36 grãos	» »	110\$000	125\$000	117\$500	230\$000	280\$000	255\$000		
Phosphoros	Em corda	Kilo	\$700	\$2100	\$1840	\$700	\$2500	\$1860		
	De Minas Geraes	» »	\$1600	\$2700	\$23150	\$15100	\$2000	\$1850		
	De Goyaz	» »	\$950	\$1400	\$13175	\$780	\$1200	\$990		
	Do Rio Grande do Sul	» »	\$500	\$2800	\$18650	\$500	\$2400	\$1850		
Breu americano	De Madeira	Lata (6)	56\$000	64\$000	60\$000	38\$000	42\$000	40\$000		
	De Cera	» »	76\$000	76\$000	76\$000	60\$000	60\$000	60\$000		
Kerozene	Claro	280 libras	35\$000	38\$000	36\$500	34\$000	34\$000	34\$000		
	Escuro	» »	34\$000	36\$000	35\$000	33\$000	33\$500	33\$250		
Oleo de linhaça	Em barril	Caixa (7)	6\$300	7\$000	6\$650	7\$000	8\$200	7\$600		
	Em lata	Kilo	\$1150	\$1300	\$1225	\$1150	\$1200	\$1175		
Oleo de caroço de algodão	Claro	» »	\$1200	\$1400	\$1300	\$880	\$980	\$930		
	Escuro	Litro	\$640	\$700	\$670	\$500	\$800	\$650		
Pinho	Nacional	De 1ª qualidade	Duzia	70\$000	70\$000	70\$000	77\$000	77\$000	77\$000	
		De 2ª qualidade	» »	60\$000	60\$000	60\$000	67\$000	67\$000	67\$000	
		Resina	» »	84\$000	84\$000	84\$000	86\$000	86\$000	87\$000	
	Estrangeiro	Spruce	» »	82\$000	82\$000	82\$000	84\$000	85\$000	84\$500	
		Succo branco.	» »	82\$000	82\$000	82\$000	84\$000	86\$000	85\$000	
		Succo vici melho Americano	» »	84\$000	84\$000	84\$000	86\$000	88\$000	87\$000	
Cimento	» »	Pé	\$280	\$280	\$280	\$290	\$300	\$295		
	» »	Barrica (8)	10\$000	15\$000	12\$500	10\$500	11\$800	11\$150		
Ladrilhos	Nacionaes hydraulicos	Metro quadr.	4\$500	9\$000	6\$750	12\$000	15\$000	13\$500		
	De Marselha	Milheiro (9)	120\$000	120\$000	120\$000	130\$000	140\$000	135\$000		
Telhas francezas		» »	240\$000	240\$000	240\$000	440\$000	500\$000	470\$000		

franceza são por 2/2 caixas com o peso total de 60 kilos; as cotações da batata ingleza, porém, que no quadro estão por 60 kilos latas com 18 litros cada uma (8) De 150 kilos. (9) Correspondendo a 40 metros quadrados.

Movimento commercial da

Mouvement commercial de

X — Preços de diversas mercados

Prix de diverses mar

MERCADORIAS MARCHANDISES	UNIDADES UNITÉS	PREÇO MENSAL — MARÇO PRIX MENSUEL — MARS							
		1911			1912				
		Minimo	Maximo	Médio	Minimo	Maximo	Médio		
		Minimium	Maximum	Moyen	Minimium	Maximum	Moyen		
Carne verde	Kilo	De vacca	\$400	\$480	\$440	\$500	\$600	\$550	
		De vitella	\$500	1500	\$750	\$400	\$800	\$600	
		De carneiro	\$1500	18300	18200	18300	15500	15400	
		De porco	\$800	15000	\$900	\$800	15100	\$950	
Xarque ..	Kilo	Rio Grande { Systema nacional	—	—	—	—	—	—	
		{ Systema platino { Patos e mantas	\$610	\$820	\$730	\$660	\$780	\$720	
		{ Americano { Puras mantas	\$580	\$880	\$730	\$660	\$820	\$740	
		Rio da Plata { Puras mantas	\$840	15000	\$920	\$780	\$920	\$850	
Bacalhão..	Em caixa	Caixa (1)	385000	485000	435000	385000	435000	405500	
	Em tina ..	Gaspe	Tina (1)	445000	485000	465000	485000	505000	495000
		Americano		405000	435000	415500	445000	455000	445500
	Peixelim		375000	405000	385500	385000	425000	405000	
Toucinho de Minas		Kilo	\$760	15060	\$910	\$760	\$960	\$860	
Banha.	Caixa (1)	Do Rio Grande do Sul	555200	665000	605600	625400	695000	655700	
		De Santa Catharina	565400	725000	645200	625400	725000	675200	
		De Minas Gerais	555200	625000	585600	575600	665000	615800	
Sêbo	Kilo	Nacional	\$570	\$620	\$595	\$460	\$500	\$480	
		Estrangeiro	\$610	\$640	\$625	\$540	\$600	\$570	
Manteiga	Libra	Nacional	15400	25400	19900	25200	25700	25450	
		Estrangeira	15750	25500	25125	15750	25500	25125	
Sal	Sacco (1)	Nacional	65000	65500	65250	45500	55600	55050	
		Estrangeiro	55000	55500	55250	35800	45300	45050	
Assucar	Kilo	Branco	Usina	—	—	—	\$420	\$530	\$475
			Crystal	\$220	\$320	\$270	\$440	\$670	\$555
			Terceira sorte	\$225	\$300	\$262	\$430	\$560	\$495
		Segundo jacto	\$200	\$260	\$230	\$400	\$520	\$460	
			Crystal amarello	\$170	\$240	\$205	\$360	\$540	\$450
			Mascavinho	\$160	\$230	\$195	\$300	\$500	\$400
Mascavo	\$120	\$180	\$150	\$230	\$320	\$275			
Café	Arroba	Typo — 6	105700	115200	108950	125500	135200	125850	
		Typo — 7	105400	115000	105700	125200	125900	125550	
		Typo — 8	105300	105800	105550	115900	125600	125250	
		Typo — 9	105000	105600	105300	115500	125300	115900	
Matte em folha	Kilo	\$460	\$600	\$530	\$460	\$580	\$520		
Vinho	Pipa (2)	Do Rio Grande do Sul	1305000	1505000	1405000	1255000	1505000	1375500	
		Viagem	3205000	3405000	3305000	3255000	3405000	3325500	
		Estrangeiro { Verde	3155000	3405000	3275500	3205000	3405000	3305000	
			{ Collares	3505000	3605000	3555000	3605000	3805000	3705000
Farinha de mandioca	100 kilos	Especial	255000	265500	255750	185500	195500	195000	
		Fina	215000	235000	225000	175000	185300	175650	
		Pencirada	175000	185000	175500	165000	175000	165500	
		Grossa	135000	145000	135500	145000	155000	145500	
Farinha de trigo (3)	88 "	De 1ª qualidade	235000	245000	235500	255000	255700	255350	
		De 2ª qualidade	225000	235000	225500	245000	245500	245250	
		De 3ª qualidade	215000	225000	215500	235000	235700	235350	
Feijão	100 "	Nacional { Preto	345000	365700	353350	195000	235500	215250	
			{ Manteiga	305000	405000	355000	375000	425000	395500
			{ Enxofre	285000	335500	305750	325500	365000	345250
		Estrangeiro { Branco	285000	335500	305750	205000	225000	215000	
			{ De cores diversas	205000	355000	275500	225500	275000	245750
			{ Branco	395000	415000	405000	385700	425500	405600
{ De cores diversas	395000	455000	425000	285700	415000	345850			

(1) De 60 kilos. (2) De 480 litros. (3) De moinhos nacionaes. (4) Em 2/2 saccos (5) As cotações da batata portugueza e para facilitar o confronto, na praça costumam ser feitas por kilo. (6) De 1.200 caixinhas com 60 palitos cada uma (7) De duas

praça do Rio de Janeiro

la place de Rio de Janeiro

riças, por atacado (1911 — 1912)

chandises, en gros

MERCADORIAS MARCHANDISES	UNIDADES UNITÉS	PREÇO MENSAL — MARÇO PRIX MENSUEL — MARS						
		1911			1912			
		Mínimo Mi- nimum	Máximo Ma- ximum	Médio Moyen	Mínimo Mi- nimum	Máximo Ma- ximum	Médio Moyen	
Batata.....	{ Nacional... (5) { Portuguesa... Estrangeira { Franceza... { Inglesa...	Kilo 60 kilos " " " "	\$120 22\$000 12\$000 18\$000	\$200 26\$000 15\$500 24\$000	\$160 24\$000 13\$750 21\$000	\$180 — 18\$000 —	\$240 — 20\$000 —	\$210 — 19\$000 —
Arroz.....	{ Nacional... { Do norte { Branco... { Do interior { Rajado... { e do sul { Superior... Estrangeiro { Bom... { Inglez - Regular... { Rangoon... { Agulha...	100 " " " " " " " " " " " " " " "	30\$000 23\$000 44\$000 — 31\$000 40\$000 47\$500	40\$000 29\$000 50\$000 — 36\$500 41\$500 58\$500	35\$000 26\$000 47\$000 — 33\$750 40\$750 53\$000	36\$000 27\$000 46\$700 41\$700 35\$000 43\$000 55\$000	40\$000 35\$000 50\$000 45\$000 38\$400 44\$000 61\$000	38\$000 31\$000 48\$350 43\$350 36\$700 43\$500 58\$000
Milho.....	{ Nacional... { Amarello... { Branco... Do Rio da Prata...	" " " " " "	9\$200 6\$000 —	10\$000 6\$800 —	9\$600 6\$400 —	11\$000 9\$000 —	13\$300 11\$000 —	12\$150 10\$000 —
Alfafa.....	{ Nacional... Do Rio da Prata...	Kilo	\$210 \$190	\$220 \$200	\$215 \$195	\$170 \$165	\$220 \$200	\$195 \$182
Farelo de trigo		100 kilos	9\$500	9\$700	9\$600	9\$200	9\$500	9\$350
Algodão em rama	{ De Alagoas... De Pernambuco... Da Parahyba... Do Rio Grande do Norte... Do Ceará... De diversas procedencias...	10 " " " " " " " " " " "	11\$300 11\$700 11\$600 11\$500 11\$800 —	12\$500 13\$300 12\$600 13\$000 13\$200 —	11\$900 12\$500 12\$100 12\$250 12\$500 —	9\$800 10\$200 10\$000 10\$000 10\$000 —	10\$500 11\$300 10\$500 10\$700 10\$600 —	10\$150 10\$750 10\$250 10\$350 10\$300 —
Borracha...	{ De mangabeira... De mani- { çoba { Fina... { Borra...	15 " " " " "	— — —	— — —	— — —	44\$000 — —	46\$000 — —	45\$000 — —
Aguardente	{ Do Rio de Janeiro... De Pernambuco... De diversas procedencias... De 40 grãos... De 38 grãos... De 36 grãos...	Pipa (2) " " " " " " " " " "	85\$000 90\$000 90\$000 140\$000 120\$000 110\$000	110\$000 105\$000 105\$000 160\$000 145\$000 135\$000	97\$500 97\$500 97\$500 150\$000 132\$500 122\$500	180\$000 180\$000 180\$000 290\$000 280\$000 270\$000	230\$000 210\$000 210\$000 305\$000 310\$000 300\$000	205\$000 195\$000 195\$000 305\$000 295\$000 285\$000
Fumo.....	{ Em corda { De Minas Geraes... { De Goyaz... Em folha { Do Rio Grande do Sul... { Da Bahia...	Kilo " " " "	\$650 1\$200 1\$000 \$550	2\$000 2\$300 1\$500 2\$500	1\$325 1\$750 1\$250 1\$525	\$800 1\$200 \$850 \$600	2\$500 2\$200 1\$025 2\$400	1\$650 1\$700 1\$025 1\$500
Phosphoros..	{ De madeira... De cera...	Lata (6)	38\$000 76\$000	64\$000 76\$000	51\$000 76\$000	38\$000 60\$000	42\$000 60\$000	40\$000 60\$000
Breu ameri- cano	{ Claro... Escuro...	280 libras " "	34\$000 34\$000	38\$000 36\$000	36\$000 35\$000	34\$000 33\$000	34\$000 33\$000	34\$000 33\$000
Kerozene.....		Caixa (7)	6\$300	7\$000	6\$650	7\$200	8\$200	7\$700
Oleo de li- nhaça	{ Em barril... Em lata...	Kilo	1\$250 1\$300	1\$300 1\$350	1\$275 1\$325	1\$100 \$860	1\$200 \$900	1\$150 \$880
Oleo de caroço de algodão		Litro	\$640	\$700	\$670	\$500	\$800	\$650
Pinho...	{ Nacional... { De 1ª qualidade... { De 2ª qualidade... { Resina... { Spruce... Estrangeiro { Sueco branco... { Sueco vermelho... { Americano...	Duzia " " " " " " " " " " Pé	70\$000 60\$000 84\$000 82\$000 82\$000 84\$000 \$280	70\$000 60\$000 84\$000 82\$000 82\$000 84\$000 \$280	70\$000 60\$000 84\$000 82\$000 82\$000 84\$000 \$280	77\$000 67\$000 88\$000 85\$000 85\$000 87\$000 \$300	77\$000 67\$000 88\$000 85\$000 85\$000 87\$000 \$300	77\$000 67\$000 88\$000 85\$000 85\$000 87\$000 \$300
Cimento.....		Barrica (8)	10\$000	15\$000	12\$500	10\$500	12\$000	11\$250
Ladrilhos...	{ Nacionaes hydraulicos... De Marselha...	Metro quadr. Milheiro (9)	4\$500 120\$000	9\$000 120\$000	6\$750 120\$000	— 120\$000	— 130\$000	— 125\$000
Telhas francezas.....		"	240\$000	240\$000	240\$000	400\$000	460\$000	430\$000

franceza são por 2/2 caixas com o peso total de 60 kilos; as cotações da batata inglesa, porém, que no quadro estão por 60 kilos latas com 18 litros cada uma. (8) De 150 kilos. (9) Correspondendo a 40 metros quadrados.

Movimento commercial da

Mouvement commercial de

XI — Preços de diversas mercado

Prix de diverses mar

MERCADORIAS MARCHANDISES	UNIDADES UNITÉS	PREÇO MENSAL — ABRIL PRIX MENSUEL — AVRIL						
		1911			1912			
		Minimo	Maximo	Médio	Minimo	Maximo	Médio	
		Minimum	Maximum	Moyen	Minimum	Maximum	Moyen	
Carne verde	Kilo	De vacca	\$420	\$540	\$480	\$480	\$560	\$520
		De vitella	\$500	1\$000	\$750	\$400	\$800	\$600
		De carneiro	\$900	1\$300	1\$100	1\$300	1\$600	1\$450
		De porco	\$700	1\$000	\$850	\$800	1\$200	1\$000
Xarque	»	Rio Grande { Systema nacional	\$670	\$700	\$685	—	—	—
		{ Systema platino	\$700	\$860	\$780	\$600	\$740	\$670
		Rio da Prata { Puros e mantas	\$700	\$840	\$770	\$600	\$760	\$680
		{ Puros e mantas	\$800	\$940	\$870	\$760	\$900	\$830
Bacalháo	Caixa (1)	Em caixa	38\$000	46\$000	42\$000	36\$000	42\$000	39\$000
		Em tina	44\$000	48\$000	46\$000	45\$000	49\$000	48\$500
		{ Gaspe	40\$000	42\$000	41\$000	44\$000	44\$000	44\$000
Toucinho de Minas	Kilo	{ Americano	3\$500	40\$000	37\$500	37\$000	40\$000	38\$500
		{ Peixelim	\$700	\$900	\$800	\$700	\$940	\$820
		Banha	64\$800	72\$000	68\$400	61\$200	67\$800	64\$500
Sêbo	Caixa (1)	Do Rio Grande do Sul	58\$200	72\$000	65\$100	61\$200	63\$600	62\$400
		De Santa Catharina	58\$000	69\$000	63\$500	60\$000	61\$200	60\$600
		De Minas Geraes	\$370	\$700	\$635	\$480	\$480	\$480
Manteiga	Kilo	Nacional { Do matadouro local	\$630	\$660	\$645	\$530	\$580	\$555
		{ Estrangeiro	—	—	—	—	—	—
		Estrangeira	1\$600	2\$700	2\$150	2\$300	2\$800	2\$550
Sal	Libra (1)	Nacional { Do Norte	1\$750	2\$500	2\$125	1\$750	2\$500	2\$125
		{ Do Cabo Frio	6\$000	7\$500	6\$750	4\$500	5\$500	5\$000
		Estrangeiro	5\$000	6\$000	5\$500	3\$800	4\$500	4\$150
Assucar	Kilo	Nacional { Usina	—	—	—	\$700	\$720	\$710
		{ Crystal	\$250	\$320	\$285	\$600	\$730	\$665
		{ Terceira sorte	\$240	\$300	\$270	\$540	\$660	\$600
		Segundo jacto	\$210	\$260	\$235	\$500	\$620	\$560
		Crystal amarello	\$190	\$240	\$215	\$540	\$640	\$590
		Mascavinho	\$170	\$230	\$200	\$400	\$600	\$500
Café	Arroba	Mascavo	\$140	\$180	\$160	\$280	\$380	\$330
		Typo — 6	9\$900	10\$900	10\$400	12\$700	13\$100	12\$900
		Typo — 7	9\$800	10\$700	10\$250	12\$400	12\$900	12\$650
		Typo — 8	9\$500	10\$500	10\$000	12\$100	12\$600	12\$350
		Typo — 9	9\$300	10\$300	9\$800	11\$800	12\$300	12\$050
Matte em folha	Kilo	Do Rio Grande do Sul	\$460	\$600	\$530	\$440	\$580	\$510
		{ Virgem	130\$000	150\$000	140\$000	140\$000	160\$000	150\$000
		{ Verde	320\$000	340\$000	330\$000	330\$000	340\$000	335\$000
		{ Collares	310\$000	340\$000	325\$000	320\$000	340\$000	330\$000
Farinha de mandioca	100 kilos	Especial	22\$500	26\$000	24\$250	18\$500	19\$000	18\$750
		Fina	18\$500	23\$000	20\$750	17\$000	17\$500	17\$250
		Penicrada	16\$800	17\$500	16\$750	16\$000	16\$500	16\$250
		Grossa	12\$800	14\$000	13\$400	13\$500	14\$500	14\$000
Farinha de trigo (3)	88 » (4)	De 1ª qualidade	23\$200	23\$700	23\$450	25\$000	25\$700	25\$350
		De 2ª qualidade	22\$700	22\$500	22\$250	24\$000	24\$500	24\$250
		De 3ª qualidade	21\$200	21\$700	21\$450	23\$000	23\$700	23\$350
Feijão	100 »	Preto	31\$000	36\$500	33\$750	18\$000	21\$700	19\$850
		Manteiga	32\$000	40\$000	36\$000	38\$000	45\$000	41\$500
		Nacional { Enxofie	28\$000	33\$500	30\$750	32\$000	36\$000	34\$000
		{ Branco	30\$000	33\$000	31\$500	20\$000	25\$000	22\$500
		{ De côes diversas	24\$000	35\$000	29\$500	20\$000	27\$000	23\$500
		Estrangeiro { Branco	40\$000	41\$000	40\$500	38\$700	40\$000	39\$350
{ De côes diversas	29\$500	40\$000	34\$750	29\$000	40\$000	34\$500		

(1) De 60 kilos (2) De 480 litros (3) De moinhos nacionaes (4) Em 2/2 saccos (5) As cotações da batata portugueza para facilitar o confronto, na praça costumam ser feitas por kilo (6) De 1.200 caixinhas com 60 palitos cada uma. (7) De duas

praça do Rio de Janeiro

la place de Rio de Janeiro

rias, por atacado (1911 — 1912)

chandises, en gros

MERCADORIAS MARCHANDISES	UNIDADES UNITÉS	PREÇO MENSAL — ABRIL PRIX MENSUEL — AVRIL						
		1911			1912			
		Mínimo Mi- nimum	Máximo Ma- ximum	Médio Moyen	Mínimo Mi- nimum	Máximo Ma- ximum	Médio Moyen	
Batata.....	{ Nacional	Kilo	\$160	\$300	\$230	\$200	\$260	\$230
	{ Estrangeira { ⁽⁵⁾ Portuguesa.....	60 kilos	30\$000	32\$000	31\$000	22\$000	26\$000	24\$000
	{ Franceza	» »	12\$000	15\$000	13\$500	—	—	—
	{ Inglesa	» »	18\$000	24\$000	21\$000	18\$000	22\$800	20\$400
	{ Do norte. } Branco	100 »	26\$600	36\$000	31\$300	35\$000	37\$000	36\$000
	{ } Rajado	» »	22\$500	26\$500	24\$500	25\$000	28\$000	26\$500
	{ } Superior	» »	40\$000	50\$000	45\$000	47\$000	49\$000	48\$000
	{ } Bom	» »	—	—	—	40\$000	45\$000	42\$500
	{ } Regular	» »	31\$000	36\$500	33\$750	32\$000	35\$000	33\$500
	{ } Inglês — Rangoon	» »	40\$000	41\$000	40\$500	—	—	—
	{ } Agulha	» »	50\$000	57\$000	53\$500	56\$000	61\$000	58\$500
Milho.....	{ Nacional ..	» »	8\$800	9\$700	9\$250	10\$500	11\$500	11\$000
	{ Branco	» »	6\$800	7\$800	6\$900	9\$000	10\$200	9\$600
	{ Do Rio da Prata	» »	—	—	—	—	—	—
Alfafa	{ Nacional	Kilo	\$210	\$220	\$215	\$195	\$230	\$212
	{ Do Rio da Prata	»	\$190	\$200	\$195	\$185	\$200	\$192
Farelo de trigo		100 kilos	9\$500	9\$700	9\$600	9\$200	10\$300	9\$750
	{ De Alagoas..	10 »	10\$700	12\$600	11\$650	9\$800	11\$200	10\$500
	{ De Pernambuco	» »	11\$400	13\$200	12\$300	10\$200	12\$000	11\$100
	{ Da Parahyba	» »	11\$000	12\$500	11\$750	10\$200	11\$500	10\$850
	{ Do Rio Grande do Norte	» »	11\$000	13\$000	12\$000	9\$500	11\$500	10\$500
	{ Do Ceará	» »	11\$500	12\$800	12\$150	10\$200	11\$500	10\$850
	{ De diversas procedencias.	» »	10\$800	11\$800	11\$300	—	—	—
Borracha	{ De mangabeira.....	15 »	—	—	—	48\$000	50\$000	49\$000
	{ De mani- } Pina	» »	—	—	—	—	—	—
	{ coba } Borra	» »	—	—	—	—	—	—
Aguardente	{ Do Rio de Janeiro	Pipa (2)	100\$000	130\$000	115\$000	200\$000	230\$000	215\$000
	{ De Pernambuco	»	100\$000	120\$000	110\$000	200\$000	220\$000	210\$000
	{ De diversas procedencias.	»	100\$000	120\$000	110\$000	200\$000	220\$000	210\$000
Alcool	{ De 40 grãos	»	150\$000	210\$000	180\$000	310\$000	340\$000	325\$000
	{ De 38 grãos	»	140\$000	170\$000	155\$000	300\$000	320\$000	310\$000
	{ De 36 grãos	»	130\$000	150\$000	140\$000	290\$000	310\$000	300\$000
Fumo.....	{ Em corda { De Minas Geraes	Kilo	\$650	2\$200	1\$425	\$900	2\$000	1\$450
	{ } De Goyaz	»	1\$200	2\$200	1\$700	1\$100	2\$200	1\$650
	{ Em folha { Do Rio Grande do Sul	»	1\$000	1\$600	1\$300	\$900	1\$200	1\$050
	{ } Da Bahia.....	»	\$500	2\$500	1\$500	\$600	2\$300	1\$450
Phosphoros..	{ De madeira	Lata (6)	38\$000	43\$000	40\$500	38\$000	42\$000	40\$000
	{ De cêra	»	60\$000	60\$000	60\$000	60\$000	60\$000	60\$000
Breu ameri- cano	{ Claro	280 libras	36\$000	38\$000	37\$000	33\$000	35\$000	34\$000
	{ Escuro	»	36\$000	37\$000	36\$500	33\$000	34\$000	33\$500
Kerozene....		Caixa (7)	6\$800	7\$200	7\$000	7\$200	8\$200	7\$700
Oleo de li- nhaça	{ Em barril	Kilo	1\$200	1\$350	1\$275	1\$050	1\$200	1\$125
	{ Em lata	»	\$880	1\$350	1\$115	\$880	\$900	\$890
Oleo de caroço de algodão		Litro	\$640	\$900	\$770	\$520	\$800	\$660
Pinho.....	{ Nacional ..	Duzia	70\$000	70\$000	70\$000	77\$000	77\$000	77\$000
	{ De 1ª qualidade	»	60\$000	60\$000	60\$000	67\$000	68\$000	67\$500
	{ De 2ª qualidade	»	84\$000	84\$000	84\$000	90\$000	90\$000	90\$000
	{ Resina: Spruce	»	82\$000	82\$000	82\$000	86\$000	86\$000	86\$000
	{ } Succo branco	»	82\$000	82\$000	82\$000	86\$000	86\$000	86\$000
	{ } Succo vermelho	»	84\$000	84\$000	84\$000	89\$000	89\$000	89\$000
	{ } Americano	Pé	\$280	\$280	\$280	\$300	\$300	\$300
Cimento.....		Barrica (8)	10\$000	15\$000	12\$500	11\$000	15\$000	13\$000
Ladrilhos ..	{ Nacionaes hydraulicos	Metro quadr	4\$500	9\$000	6\$750	—	—	—
	{ De Marselha.....	Milheiro (9)	120\$000	120\$000	120\$000	125\$000	125\$000	125\$000
Telhas francezas		»	240\$000	240\$000	240\$000	350\$000	400\$000	375\$000

franceza são por 2/2 caixas com o peso total de 60 kilos; as cotações da batata inglesa, porém, que no quadro estão por 60 kilos latas com 18 litros cada uma (8) De 150 kilos. (9) Correspondendo a 40 metros quadrados.

Movimento commercial da

Mouvement commercial de

XII — Preços de diversas mercado

Prix de diverses mar

MERCADORIAS MARCHANDISES	UNIDADES UNITÉS	PREÇO MENSAL — MAIO PRIX MENSUEL — MAI						
		1911			1912			
		Mínimo	Máximo	Médio	Mínimo	Máximo	Médio	
		Minimium	Maximum	Moyen	Minimium	Maximum	Moyen	
Carne verde.	De vacca	Kilo	\$400	\$500	\$450	\$480	\$580	\$530
	De vitella	»	\$500	\$900	\$700	\$400	\$5000	\$700
	De carneiro	»	\$900	\$1300	\$1100	\$1200	\$1600	\$1400
	De porco	»	\$700	\$1000	\$850	\$800	\$1200	\$1000
Xarque	Rio Grande	} Systema nacional } Systema platino } Patos e mantas. } Puros mantas.	»	»	»	»	»	»
	»		\$660	\$820	\$740	\$620	\$800	\$710
	»		\$660	\$900	\$780	\$680	\$920	\$800
	Rio da Prata		\$740	\$900	\$820	\$760	\$980	\$870
Bacalhão	Em caixa	Caixa (1)	37\$000	45\$000	41\$000	36\$000	40\$000	38\$000
	Em tina	Tina (1)	44\$000	45\$000	44\$500	45\$000	48\$000	46\$500
	»	»	40\$000	42\$000	41\$000	42\$000	44\$000	43\$000
	»	»	34\$000	40\$000	37\$000	38\$000	40\$000	39\$000
Toucinho de Minas	»	Kilo	\$600	\$900	\$750	\$700	\$900	\$800
Banha	Do Rio Grande do Sul	Caixa (1)	66\$000	75\$000	70\$500	61\$200	66\$000	63\$600
	De Santa Catharina	»	63\$600	74\$400	69\$000	57\$600	63\$000	60\$300
	De Minas Geraes	»	60\$000	69\$000	64\$500	57\$600	61\$200	59\$400
Sêbo	Nacional	Kilo	\$580	\$600	\$590	\$500	\$500	\$500
	Estrangeiro	»	\$620	\$660	\$640	\$580	\$600	\$590
Manteiga	Nacional	»	\$1600	\$2800	\$2800	\$2400	\$3000	\$2700
	Estrangeira	Libra	\$1750	\$2500	\$2125	\$1750	\$2500	\$2125
Sal	Nacional	Sacco (1)	7\$000	8\$000	7\$500	4\$500	5\$600	5\$050
	»	»	5\$500	6\$500	6\$000	3\$800	4\$300	4\$050
	Estrangeiro	»	»	»	»	6\$000	6\$500	6\$250
Assucar	Branco	Kilo	—	—	—	—	—	—
	»	»	\$250	\$300	\$275	\$520	\$700	\$610
	»	»	\$240	\$270	\$255	\$520	\$620	\$570
	»	»	\$200	\$220	\$210	\$440	\$580	\$510
	»	»	\$190	\$220	\$205	\$490	\$600	\$545
	»	»	\$170	\$210	\$190	\$360	\$600	\$480
Café	Mascavino	»	\$120	\$160	\$140	\$270	\$340	\$305
	»	»	—	—	—	—	—	—
	»	»	—	—	—	—	—	—
	»	»	—	—	—	—	—	—
	»	»	—	—	—	—	—	—
	»	»	—	—	—	—	—	—
Matte em folha	Typo - 6	Arroba	10\$000	10\$800	10\$400	12\$600	13\$000	12\$800
	Typo - 7	»	9\$900	10\$700	10\$300	12\$300	12\$700	12\$500
	Typo - 8	»	9\$700	10\$500	10\$100	11\$800	12\$400	12\$100
	Typo - 9	»	9\$500	10\$200	9\$850	11\$500	12\$100	11\$800
Vinho	Do Rio Grande do Sul	Kilo	\$460	\$600	\$530	\$440	\$580	\$510
	»	Pipa (2)	130\$000	150\$000	140\$000	150\$000	160\$000	155\$000
	»	»	310\$000	340\$000	325\$000	330\$000	340\$000	335\$000
	»	»	310\$000	330\$000	320\$000	320\$000	340\$000	330\$000
Farinha de mandioca	Especial	100 kilos	19\$000	23\$000	21\$000	18\$000	20\$000	19\$000
	Fina	»	17\$000	20\$000	18\$500	17\$000	17\$500	17\$250
	Peneirada	»	15\$000	16\$500	15\$750	16\$000	16\$500	16\$250
	Grossa	»	12\$000	13\$500	12\$750	13\$000	14\$000	13\$500
Farinha de trigo (3)	De 1ª qualidade	88 » (4)	23\$200	23\$700	23\$450	25\$000	25\$700	25\$350
	De 2ª qualidade	»	22\$000	22\$500	22\$250	24\$000	24\$500	24\$250
	De 3ª qualidade	»	21\$200	21\$700	21\$450	23\$000	23\$700	23\$350
Feijão	Preto	100 kilos	26\$000	34\$200	30\$100	15\$000	21\$700	18\$350
	Manteiga	»	30\$000	47\$000	38\$500	31\$000	45\$000	38\$000
	»	»	25\$000	33\$000	29\$000	27\$000	36\$000	31\$500
	»	»	30\$000	31\$500	30\$750	17\$000	25\$000	21\$000
	»	»	20\$000	35\$000	27\$500	15\$000	27\$000	21\$000
	»	»	41\$000	45\$000	43\$000	39\$000	40\$000	39\$500
	»	»	37\$000	52\$000	44\$500	30\$000	39\$000	34\$500
	»	»	»	»	»	»	»	»

(1) De 60 kilos (2) De 480 litros (3) De moinhos nacionaes. (4) Em 2/2 saccos (5) As cotações da batata portugueza e para facilitar o confronto, na praça costumam ser feitas por kilo (6) De 1.200 caixinhas com 60 palitos cada uma. (7) De duas

praça do Rio de Janeiro

la place de Rio de Janeiro

mercadorias, por atacado (1911 — 1912)

chandises, en gros

MERCADORIAS MARCHANDISES	UNIDADES UNITÉS	PREÇO MENSAL — MAIO PRIX MENSUEL — MAI							
		1911			1912				
		Mínimo Mi- nimum	Máximo Ma- ximum	Médio Moyen	Mínimo Mi- nimum	Máximo Ma- ximum	Médio Moyen		
Batata.....	{ Nacional .. (5) Portuguesa Estrangeira { Ingleza ..	Kilo 60 kilos " " " "	\$140 19\$000' — 18\$000	\$240 24\$000 — 22\$800	\$190 21\$500 — 20\$400	\$160 18\$000 — 18\$000	\$220 24\$000 — 21\$600	\$190 21\$000 — 19\$800	
Arroz.....	{ Nacional... { Do norte .. Do interior { Branco . " do sul { Rajado . Estrangeiro { Superior .. Inglez — Bom Rangoon. Regular .. Aguilha ..	100 " " " " " " " " " " " " "	26\$600 22\$500 42\$000 — 30\$000 40\$000 50\$000	37\$000 28\$500 47\$500 — 38\$000 41\$000 57\$500	31\$800 25\$500 44\$750 — 34\$000 40\$500 53\$750	32\$000 25\$000 47\$000 — 28\$000 — —	37\$000 28\$000 49\$000 — 35\$000 — —	34\$500 26\$500 48\$000 — 31\$500 — —	
Milho	{ Nacional... { Amarello .. Branco .. Do Rio da Prata ..	" " " " " "	10\$200 8\$500 —	11\$000 9\$500 —	10\$600 9\$000 —	11\$000 9\$500 —	13\$000 11\$500 —	12\$000 10\$500 —	
Alfafa ..	{ Nacional... Do Rio da Prata ..	Kilo " "	\$210 \$180	\$230 \$200	\$220 \$190	\$195 \$180	\$200 \$190	\$197 \$185	
Farelo de trigo		100 kilos	9\$500	9\$700	9\$600	7\$900	10\$300	9\$100	
Algodão em rama	{ De Alagôas .. De Pernambuco .. Da Parahyba .. Do Rio Grande do Norte .. Do Ceará .. De diversas procedencias ..	10 " " " " " " " " " " "	11\$000 11\$200 11\$400 11\$000 12\$000 11\$000	12\$600 13\$200 12\$500 13\$000 13\$000 11\$800	11\$800 12\$200 11\$950 12\$000 12\$500 11\$400	10\$300 10\$800 10\$400 10\$300 10\$500 —	11\$200 12\$000 11\$200 11\$500 11\$500 —	10\$750 11\$400 10\$800 10\$900 11\$000 —	
	Borracha.....	{ De mangabeira .. De mani- çoba { Fina .. Borra ..	15 " " " " "	— — —	— — —	— — —	48\$000 — —	48\$000 — —	48\$000 — —
	Aguardente	{ Do Rio de Janeiro .. De Pernambuco .. De diversas procedencias ..	Pipa (2) " " " "	120\$000 120\$000 120\$000	140\$000 130\$000 130\$000	130\$000 125\$000 125\$000	190\$000 185\$000 185\$000	230\$000 220\$000 220\$000	210\$000 202\$500 202\$500
	Alcool	{ De 40 grãos .. De 38 grãos .. De 36 grãos ..	" " " " " "	220\$000 190\$000 180\$000	240\$000 210\$000 190\$000	230\$000 200\$000 185\$000	310\$000 280\$000 260\$000	340\$000 320\$000 310\$000	325\$000 300\$000 285\$000
	Fumo	{ Em corda { De Minas Geraes .. De Goyaz .. Do Rio Grande do Sul.. Da Bahia ..	Kilo " " " " " "	\$700 \$1100 \$500 \$500	\$2\$00 2\$000 1\$600 2\$500	1\$450 1\$550 1\$050 1\$500	\$800 1\$100 \$750 \$700	2\$300 2\$000 1\$200 2\$300	1\$550 1\$550 \$975 1\$500
	Phosphoros..	{ De madeira .. De cêra ..	Lata (6) " "	38\$000 60\$000	43\$000 60\$000	40\$500 60\$000	38\$000 60\$000	42\$000 60\$000	40\$000 60\$000
Breu ameri- cano	{ Claro .. Escuro ..	280 libras " "	36\$000 —	37\$000 —	36\$500 —	35\$000 32\$500	35\$000 34\$000	35\$000 33\$250	
Kerozene		Caixa (7)	6\$800	7\$200	7\$000	7\$100	8\$200	7\$650	
Oleo de li- nhaça	{ Em barril .. Em lata ..	Kilo " "	1\$050 \$800	1\$300 1\$100	1\$175 \$950	1\$050 \$880	1\$100 \$900	1\$075 \$890	
Oleo de caroço de algodão		Litro	\$640	\$900	\$770	\$480	\$800	\$640	
Pinho.....	{ Nacional .. { De 1ª qualidade .. De 2ª qualidade .. Resina .. Spruce .. Estrangeiro { Suco branco.. Suco vermelho .. Americano ..	Duzia " " " " " " " " " " Pé	70\$000 60\$000 84\$000 82\$000 82\$000 84\$000 \$280	70\$000 60\$000 84\$000 82\$000 82\$000 84\$000 \$280	70\$000 60\$000 84\$000 82\$000 82\$000 84\$000 \$280	77\$000 67\$000 90\$000 86\$000 86\$000 89\$000 \$300	77\$000 67\$000 90\$000 86\$000 86\$000 89\$000 \$300	77\$000 67\$000 90\$000 86\$000 86\$000 89\$000 \$300	
	Cimento ..		Barrica (8)	10\$000	15\$000	12\$500	11\$000	15\$000	13\$000
	Ladrilhos ..	{ Nacionaes hydraulicos. De Marselha ..	Metro quadr Milheiro (9)	4\$500 120\$000	9\$000 120\$000	6\$750 120\$000	— 125\$000	— 125\$000	— 125\$000
	Telhas francezas		" "	240\$000	240\$000	240\$000	350\$000	360\$000	355\$000

franceza são por 2½ caixas com o peso total de 60 kilos ; as cotações da batata ingleza, porém, que no quadro estão por 60 kilos latas com 18 litros cada uma (8) De 150 kilos. (9) Correspondendo a 40 metros quadrados.

Movimento commercial da

Mouvement commercial de

XIII — Preços de diversas mercado

Prix de diverses mar

MERCADORIAS MARCHANDISES	UNIDADES UNITÉS	PREÇO MENSAL — JUNHO PRIX MENSUEL — JUIN						
		1911			1912			
		Mínimo Mi- nimum	Máximo Ma- ximum	Médio Moyen	Mínimo Mi- nimum	Máximo Ma- ximum	Médio Moyen	
Carne verde.	De vacca	Kilo	\$400	\$500	\$450	\$480	\$600	\$540
	De vitella	»	\$500	\$900	\$700	\$400	\$3000	\$700
	De carneiro	»	\$1800	\$4400	\$2200	\$1200	\$1800	\$1400
	De porco	»	\$800	\$900	\$850	\$900	\$1200	\$1050
Xarque...	Rio Grande { Systema nacional	»	\$600	\$640	\$620	—	—	—
	{ Systema { Patos e mantas	»	\$600	\$760	\$680	\$740	\$840	\$790
	{ platino { Puras mantas	»	\$660	\$840	\$750	\$800	\$940	\$870
	Rio da Prata { Patos e mantas	»	\$620	\$860	\$740	\$740	\$860	\$800
{ Puras mantas	»	\$700	\$940	\$820	\$800	\$1000	\$900	
Bacalhão....	Em caixa	Caixa (1)	36\$000	39\$000	37\$500	38\$000	40\$000	39\$000
	{ Gaspe	Tina (1)	42\$000	45\$000	43\$500	44\$000	46\$000	45\$000
	Em tina { Americano	»	40\$000	42\$000	41\$000	40\$000	43\$000	41\$500
{ Peixeim	»	35\$000	37\$000	36\$000	36\$000	38\$000	37\$000	
Toucinho de Minas.....	Kilo	\$760	\$960	\$860	\$700	\$1100	\$900	
Banha ...	Do Rio Grande do Sul.....	Caixa (1)	64\$800	75\$000	69\$900	60\$600	66\$000	63\$300
	De Santa Catharina	»	63\$000	72\$000	67\$500	56\$400	74\$400	65\$400
	De Minas Geraes.....	»	60\$000	66\$000	63\$000	56\$400	60\$000	58\$200
Sêbo.....	Nacional { Do matadouro local.....	Kilo	\$570	\$600	\$585	\$500	\$500	\$500
	{ Do Rio Grande do Sul	»	\$620	\$650	\$635	\$550	\$600	\$575
{ Estrangeiro	»	—	—	—	—	—	—	
Manteiga ...	Nacional.....	»	18700	38000	28350	28800	38300	38050
	Estrangeira.....	Libra	18750	28500	28125	18750	28500	28125
Sal.	Nacional { Do Norte.....	Sacco (1)	7\$000	7\$500	7\$250	4\$500	5\$800	5\$000
	{ De Cabo Frio	»	5\$500	6\$500	6\$000	4\$000	4\$300	4\$150
	Estrangeiro.....	»	—	—	—	6\$000	6\$500	6\$250
Assucar ...	Branco { Usina	Kilo	—	—	—	—	—	—
	{ Crystal	»	\$220	\$280	\$250	\$460	\$620	\$540
	{ Terceira sorte	»	\$240	\$250	\$245	\$440	\$560	\$500
	Segundo jacto	»	\$200	\$240	\$220	\$400	\$500	\$450
	Crystal amarello	»	\$190	\$220	\$205	\$400	\$540	\$470
	Mascavinho	»	\$160	\$280	\$180	\$340	\$500	\$420
Mascavo	»	\$130	\$160	\$145	\$240	\$330	\$285	
Café.....	Typo — 6	Arroba	10\$200	11\$500	10\$850	12\$500	13\$500	13\$000
	Typo — 7	»	10\$200	11\$300	10\$750	12\$200	13\$200	12\$700
	Typo — 8	»	10\$100	11\$100	10\$600	11\$800	12\$900	12\$350
	Typo — 9	»	9\$900	10\$900	10\$400	11\$500	12\$600	12\$050
Matte em folha	Kilo	\$460	\$580	\$520	\$440	\$580	\$510	
Vinho.	Do Rio Grande do Sul	Pipa (2)	130\$000	135\$000	132\$500	150\$000	160\$000	155\$000
	{ Virgem	»	300\$000	340\$000	320\$000	320\$000	340\$000	330\$000
	Estrangeiro { Verde	»	300\$000	330\$000	315\$000	320\$000	340\$000	330\$000
{ Collares	»	340\$000	360\$000	350\$000	360\$000	380\$000	370\$000	
Farinha de mandioca	Especial	100 kilos	17\$000	20\$000	18\$500	18\$500	20\$000	19\$250
	Fina	»	14\$500	18\$000	16\$250	17\$000	17\$500	17\$250
	Peneirada	»	12\$500	16\$000	14\$250	16\$000	16\$250	16\$250
	Grossa	»	10\$000	12\$500	11\$250	13\$000	13\$500	13\$250
Farinha de trigo (3)	De 1ª qualidade	88 kilos (4)	23\$200	23\$700	23\$450	24\$500	25\$700	25\$100
	De 2ª qualidade	»	22\$000	22\$500	22\$250	23\$500	24\$000	24\$000
	De 3ª qualidade	»	21\$200	21\$700	21\$450	22\$500	23\$700	23\$100
Feijão	Preto	100 kilos	16\$000	31\$500	23\$750	16\$000	24\$000	20\$000
	Manteiga	»	20\$000	31\$000	25\$500	21\$000	32\$000	26\$500
	Nacional { Enxofre	»	16\$000	26\$000	21\$000	20\$500	28\$000	24\$250
	{ Branco	»	16\$000	31\$000	23\$500	17\$000	23\$000	20\$000
	{ De cores diversas	»	16\$500	30\$000	23\$250	15\$000	25\$000	20\$000
	Estrangeiro { Branco	»	41\$000	41\$500	41\$250	39\$000	40\$000	39\$500
	{ De cores diversas.....	»	38\$000	52\$000	45\$000	37\$000	39\$000	38\$000

(1) De 60 kilos (2) De 480 litros. (3) De moinhos nacionais (4) Em 2/2 saccos. (5) As cotações da batata portugueza para facilitar o confronto, na praça costumam ser feitas por kilo. (6) De 1 200 caixinhas com 60 palitos cada uma. (7) De duas

praça do Rio de Janeiro

la place de Rio de Janeiro

rias, por atacado (1911 — 1912)

chandises, en gros

MERCADORIAS MARCHANDISES	UNIDADES UNITÉS	PREÇO MENSAL — JUNHO PRIX MENSUEL — JUIN								
		1911			1912					
		Mínimo Mi-nimum	Máximo Ma-ximum	Médio Moyen	Mínimo Mi-nimum	Máximo Ma-ximum	Médio Moyen			
Batata.....	{ Nacional	Kilo	\$100	\$220	\$160	\$160	\$220	\$190		
	{ Estrangeira { Portuguesa	60 kilos	18\$000	21\$000	19\$500	17\$500	19\$000	18\$250		
	{ Francaza	" "	—	—	—	—	—	—		
	{ Inglesa	" "	20\$400	24\$000	22\$200	18\$000	21\$600	19\$800		
Arroz.....	{ Nacional	{ Do norte	{ Branco	100 "	33\$000	39\$000	36\$000	30\$000	35\$000	32\$500
			{ Rajado	" "	26\$500	33\$000	29\$750	25\$000	28\$000	26\$500
	{ Estrangeiro	{ Do interior e do sul	{ Superior	" "	42\$000	50\$000	46\$000	45\$000	49\$000	47\$000
			{ Bom	" "	—	—	—	38\$000	40\$000	39\$000
		{ Agulha	" "	32\$000	41\$500	36\$750	28\$000	35\$000	31\$500	
		{ Branco	" "	39\$000	41\$000	40\$000	—	—	—	
	{ Amarello	" "	50\$000	57\$500	53\$750	57\$000	62\$500	59\$750		
Milho ...	{ Nacional	" "	9\$700	11\$600	10\$650	11\$000	13\$000	12\$000		
	{ Do Rio da Prata	" "	8\$000	9\$000	8\$500	9\$500	12\$000	10\$750		
Alfafa ..	{ Nacional	Kilo	\$200	\$240	\$220	\$190	\$220	\$205		
	{ Do Rio da Prata	" "	\$180	\$220	\$200	\$180	\$200	\$190		
Farelo de trigo ..	De Alagôas	100 kilos	9\$200	9\$700	9\$450	7\$900	8\$200	8\$050		
		De Pernambuco	10 "	10\$300	12\$000	11\$150	10\$000	11\$000	10\$500	
		De Parahyba	" "	10\$500	13\$000	11\$750	10\$500	11\$500	11\$000	
		Do Rio Grande do Norte	" "	10\$800	12\$000	11\$400	10\$200	10\$800	10\$500	
		Do Ceará	" "	10\$500	12\$500	11\$500	10\$200	11\$200	10\$700	
		De diversas procedencias	" "	11\$200	12\$500	11\$850	10\$300	11\$000	10\$650	
Borracha ..	{ De mangabeira	15 "	42\$000	48\$000	45\$000	48\$000	48\$000	48\$000		
	{ De maniçoba	" "	54\$000	54\$000	54\$000	—	—	—		
	{ Fina	" "	42\$000	42\$000	42\$000	—	—	—		
Aguardente ..	{ Do Rio de Janeiro	Pipa (2)	125\$000	140\$000	132\$500	180\$000	215\$000	197\$500		
	{ De Pernambuco	" "	120\$000	130\$000	125\$000	175\$000	190\$000	182\$500		
	{ De diversas procedencias	" "	120\$000	130\$000	125\$000	175\$000	190\$000	182\$500		
Alcool.	{ De 40 grãos	" "	230\$000	240\$000	235\$000	290\$000	320\$000	305\$000		
	{ De 38 grãos	" "	200\$000	210\$000	205\$000	260\$000	300\$000	280\$000		
	{ De 36 grãos	" "	190\$000	190\$000	190\$000	240\$000	280\$000	260\$000		
Fumo ...	{ Em corda	Kilo	\$600	\$1700	\$1550	\$800	\$2300	\$1550		
	{ De Minas Geraes	" "	\$1900	\$2000	\$1500	\$1200	\$2000	\$1600		
	{ Do Rio Grande do Sul	" "	\$500	\$1100	\$800	\$750	\$1150	\$950		
	{ Da Bahia	" "	\$450	\$2200	\$1325	\$700	\$2200	\$1450		
Phosphoros ..	{ De madeira	Lata (6)	38\$000	45\$000	41\$500	38\$000	42\$000	40\$000		
	{ De cêra	" "	60\$000	60\$000	60\$000	60\$000	60\$000	60\$000		
Breu americano ..	{ Claro	280 libras	35\$000	37\$000	36\$000	35\$000	36\$500	35\$750		
	{ Escuro	" "	35\$000	35\$000	35\$000	34\$000	34\$000	34\$000		
Kerozene.		Caixa (7)	6\$700	7\$200	6\$950	7\$100	8\$200	7\$650		
Oleo de li-nhaça ..	{ Em barril	Kilo	1\$050	1\$200	\$125	1\$050	1\$200	\$125		
	{ Em lata	" "	\$850	\$900	\$875	\$880	\$1100	\$990		
Oleo de caroço de algodão ..		Litro	\$630	\$850	\$740	\$500	\$600	\$650		
Pinho ..	{ Nacional	{ De 1ª qualidade	70\$000	70\$000	70\$000	77\$000	77\$000	77\$000		
			60\$000	60\$000	60\$000	67\$000	67\$000	67\$000		
	{ Estrangeiro	{ Resina	" "	84\$000	84\$000	84\$000	90\$000	90\$000	90\$000	
			{ Spruce	" "	82\$000	82\$000	82\$000	86\$000	86\$000	86\$000
			{ Sueco branco	" "	82\$000	82\$000	82\$000	86\$000	86\$000	86\$000
			{ Sueco vermelho	" "	84\$000	84\$000	84\$000	89\$000	89\$000	89\$000
	{ Americano	" "	\$280	\$280	\$280	\$300	\$300	\$300		
Cimento		Barrica (8)	10\$000	15\$000	12\$500	10\$800	12\$000	11\$400		
Ladrilhos.	{ Nacionaes hydraulicos	Metro quadr.	4\$500	9\$000	6\$750	—	—	—		
	{ De Matseha	Milheiro (9)	120\$000	120\$000	120\$000	125\$000	125\$000	125\$000		
Telhas francezas ..		" "	240\$000	240\$000	240\$000	350\$000	350\$000			

franceza são por 2/2 caixas com o peso total de 60 kilos; as cotações da batata inglesa, porém, que no quadro estão por 60 kilos latas com 18 litros cada uma. (8) De 150 kilos (9) Correspondendo a 40 metros quadrados.

Movimento commercial da

Mouvement commercial de

XIV — Preços de diversas mercado

Prix de diverses mar

MERCADORIAS MARCHANDISES	UNIDADES UNITÉS	PREÇO MENSAL — JULHO PRIX MENSUEL — JUILLET							
		1911			1912				
		Minimo	Maximo	Médio	Minimo	Maximo	Médio		
		Mi- nimum	Ma- ximum	Moyen	Mi- nimum	Ma- ximum	Moyen		
Carne verde	De vacca	Kilo	\$400	\$600	\$500	\$500	\$560	\$530	
	De vitella	»	\$500	\$900	\$700	\$600	\$800	\$800	
	De carneiro	»	\$300	\$600	\$450	\$300	\$500	\$750	
	De porco	»	\$800	\$1100	\$950	\$900	\$1200	\$1050	
Xarque	Rio Grande	{ Systema nacional Systema platino Patos e mantas Puras mantas. Patas e mantas Puras mantas	»	\$600	\$620	—	—	—	
	»		\$640	\$800	\$720	\$800	\$880	\$840	
	»		\$660	\$840	\$750	\$800	\$940	\$870	
	»		\$660	\$820	\$740	\$800	\$900	\$850	
Bacalhão	Em caixa	Caixa (1)	35\$000	39\$000	37\$000	37\$000	42\$000	39\$500	
	Em tina	Tina (1)	42\$000	46\$000	44\$000	42\$000	45\$000	43\$500	
	»	»	40\$000	42\$000	41\$000	40\$000	42\$000	41\$000	
	»	»	34\$000	37\$000	35\$500	37\$000	40\$000	38\$500	
Toucinho de Minas	»	Kilo	\$700	\$960	\$830	\$760	\$960	\$860	
Banha	Do Rio Grande do Sul	Caixa (1)	64\$800	72\$000	68\$400	55\$000	63\$600	59\$300	
	De Santa Catharina	»	60\$000	72\$000	66\$000	54\$000	72\$000	63\$000	
	De Minas Geraes	»	58\$000	66\$000	62\$000	56\$400	57\$600	57\$000	
Sêbo	Nacional	Kilo	{ Do matadouro local	\$570	\$620	\$595	\$530	\$580	\$555
	{ Do Rio Grande do Sul		\$620	\$660	\$640	\$570	\$580	\$575	
Manteiga	Nacional	Libra	»	\$1700	\$3000	23\$50	2\$900	3\$800	3\$350
	Estrangeira		»	1\$750	2\$500	2\$125	1\$750	2\$500	2\$125
Sal	Nacional	Sacco (1)	{ Do Norte	6\$000	7\$500	6\$750	4\$500	5\$500	5\$000
	{ De Cabo Prio		4\$800	6\$500	5\$650	3\$600	4\$200	3\$900	
Assucar	Branco	Kilo	{ Usina	\$240	\$240	\$240	—	—	—
	Crystal		{ Crystal	\$220	\$260	\$240	\$470	\$620	\$545
	Terceira sorte		{ Terceira sorte	\$235	\$260	\$247	\$480	\$620	\$550
	Segundo jacto		{ Segundo jacto	\$200	\$250	\$225	\$320	\$520	\$420
	Crystal amarello		{ Crystal amarello	\$170	\$220	\$195	\$360	\$520	\$440
	Mascavinho		{ Mascavinho	\$160	\$220	\$190	\$280	\$500	\$390
Café	Typo — 6	Arroba	»	\$120	\$170	\$145	\$220	\$320	\$270
	Typo — 7		»	10\$800	11\$900	11\$350	12\$400	13\$500	12\$950
	Typo — 8		»	10\$600	11\$700	11\$150	12\$100	13\$200	12\$650
	Typo — 9		»	10\$400	11\$500	10\$950	11\$800	12\$900	12\$350
Matte em folha	»	Kilo	»	10\$200	11\$300	10\$750	11\$500	12\$600	12\$050
	»		»	\$440	\$580	\$510	\$400	\$580	\$490
Vinho	Do Rio Grande do Sul	Pipa (2)	»	130\$000	150\$000	140\$000	150\$000	160\$000	155\$000
	Estrangeiro		{ Virgem	300\$000	340\$000	320\$000	325\$000	340\$000	332\$500
	{ Verde		300\$000	330\$000	315\$000	320\$000	340\$000	330\$000	
Farinha de mandioca	Especial	100 kilos	{ Collares	340\$000	360\$000	350\$000	350\$000	380\$000	365\$000
	Fina		»	17\$500	19\$500	18\$500	18\$000	19\$000	18\$500
	Peneirada		»	14\$500	17\$000	15\$750	17\$000	17\$500	17\$250
	Grossa		»	12\$500	14\$500	13\$500	16\$000	16\$500	16\$250
Farinha de trigo (3)	De 1ª qualidade	88 kilos (4)	»	10\$000	12\$000	11\$000	13\$000	13\$500	13\$250
	De 2ª qualidade		»	23\$200	23\$700	23\$450	24\$500	25\$200	24\$850
	De 3ª qualidade		»	22\$000	22\$500	22\$250	23\$500	24\$000	23\$750
Feijão	Preto	100 kilos	»	21\$700	21\$700	21\$450	22\$500	23\$200	22\$850
	Manteiga		»	16\$600	21\$500	19\$050	17\$500	32\$000	24\$750
	Euxofre		»	20\$000	31\$000	25\$500	25\$000	45\$000	35\$000
	Branco		»	16\$500	20\$000	18\$250	22\$500	36\$000	29\$250
	De cores diversas		»	16\$700	17\$500	17\$100	25\$000	32\$000	28\$500
	Estrangeiro		{ Branco	»	16\$500	26\$000	21\$250	15\$000	36\$000
{ De cores diversas	»	40\$000	41\$500	40\$750	40\$000	41\$000	40\$500		
»	{ De cores diversas	»	38\$000	52\$000	45\$000	32\$000	39\$000	35\$500	

(1) De 60 kilos, (2) De 480 litros (3) De moinhos nacionaes (4) Em 2/2 saccos. (5) As cotações da batata portugueza a para facilitar o confronto, na praça costumam ser feitas por kilo. (6) De 1 200 caixinhas com 60 palitos cada uma (7) De duas

praça do Rio de Janeiro

la place de Rio de Janeiro

rias, por atacado (1911 — 1912)

chandises, en gros

MERCADORIAS MARCHANDISES	UNIDADES UNITÉS	PREÇO MENSAL — JULHO PRIX MENSUEL — JUILLET						
		1911			1912			
		Mínimo Mi-nimum	Máximo Ma-ximum	Médio Moyen	Mínimo Mi-nimum	Máximo Ma-ximum	Médio Moyen	
Batata.	Nacional .. { Estrangeira { Portugueza .. Ingleza ..	Kilo	\$100	\$200	\$150	\$200	\$240	\$220
		60 kilos	17\$000	19\$000	18\$000	18\$500	22\$000	20\$250
		» »	16\$800	21\$600	19\$200	18\$000	21\$600	19\$800
Arroz	Nacional... { Do norte { Branco .. Rajado .. Do interior { Superior .. e do sul { Bom .. Regular .. Estrangeiro { Inglez — Rangoon .. Aguilha ..	100 »	35\$000	41\$000	36\$000	28\$300	36\$600	32\$450
		» »	26\$500	33\$000	29\$750	23\$300	35\$000	29\$150
		» »	45\$000	50\$000	47\$500	40\$000	50\$000	45\$000
		» »	36\$500	42\$500	39\$500	33\$400	40\$000	36\$700
		» »	39\$000	40\$000	39\$500	—	—	—
		» »	50\$000	57\$000	53\$500	53\$000	63\$400	58\$200
Milho	Nacional .. Do Rio da Prata...	» »	11\$000	13\$000	12\$000	13\$300	15\$000	14\$150
		» »	8\$500	9\$500	9\$000	12\$500	14\$000	13\$250
		» »	—	—	—	—	—	—
Alfafa	Nacional .. Do Rio da Prata ..	Kilo	\$220	\$250	\$235	\$190	\$220	\$205
		» »	\$190	\$220	\$205	\$180	\$195	\$187
Farelo de trigo		100 kilos	9\$200	9\$500	9\$350	7\$100	7\$400	7\$250
Algodão em rama	De Alagôas .. De Pernambuco .. Da Parahyba .. Do Rio Grande do Norte .. Do Ceará .. De diversas procedencias ..	10 »	9\$000	11\$600	10\$300	10\$000	11\$000	10\$500
		» »	9\$200	12\$200	10\$700	10\$700	12\$200	11\$450
		» »	9\$000	11\$500	10\$250	10\$200	11\$000	10\$600
		» »	9\$000	11\$500	10\$250	10\$200	11\$500	10\$850
		» »	9\$500	11\$600	10\$550	10\$000	11\$000	10\$500
		» »	9\$500	10\$500	10\$000	—	—	—
Borracha ..	De mangabeira .. De mani-coba { Fina .. Borra ..	15 »	40\$000	48\$000	44\$000	48\$000	48\$000	48\$000
		» »	—	—	—	—	—	—
Aguardente .	Do Rio de Janeiro .. De Pernambuco .. De diversas procedencias ..	Pipa (2)	125\$000	140\$000	132\$500	170\$000	205\$000	187\$500
		» »	120\$000	140\$000	130\$000	165\$000	189\$000	172\$500
		» »	120\$000	140\$000	130\$000	165\$000	180\$000	172\$500
Alcool.	De 40 grãos .. De 38 grãos .. De 36 grãos ..	» »	230\$000	255\$000	242\$500	290\$000	300\$000	295\$000
		» »	200\$000	230\$000	215\$000	260\$000	270\$000	265\$000
		» »	190\$000	215\$000	202\$500	240\$000	260\$000	250\$000
Fumo	Em corda.. { De Minas Geraes .. De Goyaz .. Do Rio Grande do Sul .. Em folha { Da Bahia ..	Kilo	\$700	2\$600	1\$650	\$900	2\$100	1\$500
		» »	1\$000	2\$000	1\$500	1\$200	2\$000	1\$600
		» »	\$800	1\$150	\$975	\$750	1\$100	\$925
		» »	\$500	2\$000	1\$250	\$550	1\$900	\$225
Phosphoros .	De madeira .. De cêra ..	Lata (8)	38\$000	45\$000	41\$500	38\$000	42\$000	40\$000
		» »	60\$000	60\$000	60\$000	60\$000	60\$000	60\$000
Breu ameri- cano	Claro .. Escuro ..	280 libras	35\$000	36\$000	35\$500	35\$000	36\$000	35\$500
		» »	34\$000	35\$000	34\$500	—	—	—
Kerozene .								
Oleo de li- nhaça	Em barril .. Em lata ..	Caixa (7)	6\$700	7\$200	6\$950	7\$000	8\$000	7\$500
		Kilo	1\$100	1\$200	1\$150	1\$080	1\$200	1\$140
Oleo de caroço de algodão		Kilo	\$850	\$900	\$875	\$850	1\$050	\$950
		Litro	\$630	\$840	\$735	\$500	\$860	\$680
Piuho	Nacional. .. { De 1ª qualidade .. De 2ª qualidade .. Resina .. Estrangeiro { Spruce .. Succo branco... .. Succo vermelho .. Americano ..	Duzia	70\$000	70\$000	70\$000	77\$000	77\$000	77\$000
		» »	60\$000	60\$000	60\$000	67\$000	67\$000	67\$000
		» »	84\$000	84\$000	84\$000	90\$000	90\$000	90\$000
		» »	82\$000	82\$000	82\$000	86\$000	86\$000	86\$000
		» »	82\$000	82\$000	82\$000	86\$000	86\$000	86\$000
		» »	84\$000	84\$000	84\$000	89\$000	89\$000	89\$000
Cimento ..		Barrica (8)	10\$000	15\$000	12\$500	11\$000	12\$000	11\$500
		Metro quadr. (9)	4\$500	9\$000	6\$750	—	—	—
Ladrilhos ...	Nacionais hydraulicos .. De Marselha ..	Milheiro (9)	120\$000	120\$000	120\$000	125\$000	125\$000	125\$000
		» »	230\$000	240\$000	235\$000	330\$000	330\$000	330\$000
Telhas francezas.....								

franceza são por 2/3 caixas com o peso total de 60 kilos; as cotações da batata ingleza, porém, que no quadro estão por 60 kilos latas com 18 litros cada uma. (8) De 150 kilos (9) Correspondendo a 40 metros quadrados.

praça do Rio de Janeiro

la place de Rio de Janeiro

rias, por atacado (1911 — 1912)

chandises, en gros

MERCADORIAS MARCHANDISES	UNIDADES UNITÉS	PREÇO MENSAL — AGOSTO PRIX MENSUEL — AOÛT						
		1911			1912			
		Mínimo Mi- nimum	Máximo Ma- ximum	Médio Moyen	Mínimo Mi- nimum	Máximo Ma- ximum	Médio Moyen	
Batata.....	{ Nacional... (b) { Portugueza .. Estrangeira { Francaza .. Ingleza ..	Kilo 60 kilos " " " "	\$140 16\$000 15\$000 15\$600	\$200 18\$000 18\$000 19\$200	\$170 17\$000 16\$500 17\$400	\$160 19\$000 19\$000 20\$400	\$220 22\$000 20\$000 21\$600	\$190 20\$500 19\$500 21\$000
Arroz	{ Nacional . { Do norte .. { Branco ... Do interior { Rajado ... e do sul { Superior .. Bom .. Estrangeiro { Regular .. Inglez — Rangoon .. Aguilha ..	100 " " " " " " " " " " " " "	37\$000 30\$000 45\$000 — 38\$000 39\$000 50\$000	41\$000 33\$000 50\$000 — 42\$500 40\$000 57\$000	39\$000 31\$500 47\$500 — 40\$250 39\$500 53\$500	30\$000 23\$000 40\$000 33\$400 28\$400 — —	36\$700 35\$000 46\$700 38\$400 36\$700 — —	33\$350 30\$000 43\$350 35\$900 32\$550 — —
Milho	{ Nacional { Amarelo .. Branco .. Do Rio da Prata ..	" " " " " "	11\$000 9\$000 —	12\$000 9\$500 —	11\$500 9\$250 —	11\$300 11\$200 13\$800	13\$400 13\$700 14\$500	12\$350 12\$450 14\$150
Alfafa	{ Nacional .. Do Rio da Prata ..	" " " "	\$220 \$180	\$240 \$220	\$230 \$200	\$195 \$175	\$210 \$190	\$202 \$182
Farelo de trigo		100 kilos	9\$200	9\$500	9\$350	7\$100	7\$400	7\$250
Algodão em rama	{ De Alagoas .. De Pernambuco .. Da Parahyba .. Do Rio Grande do Norte .. Do Ceará .. De diversas procedencias ..	10 " " " " " " " " " " "	9\$200 9\$500 9\$400 9\$200 9\$500 —	11\$800 11\$500 10\$800 11\$600 11\$000 —	10\$100 10\$500 10\$100 10\$100 10\$250 —	9\$500 10\$200 9\$800 9\$800 9\$700 —	11\$000 12\$200 11\$000 11\$500 11\$000 —	10\$250 11\$200 10\$400 10\$650 10\$350 —
Borracha....	{ De mangabeira .. De mani- Fina .. coba Borra ..	15 " " " " "	38\$000 — —	42\$000 — —	40\$000 — —	48\$000 — —	48\$000 — —	48\$000 — —
Aguardente	{ Do Rio de Janeiro .. De Pernambuco .. De diversas procedencias ..	Pipa (2) " " " "	130\$000 135\$000 135\$000	150\$000 150\$000 150\$000	140\$000 142\$500 142\$500	150\$000 150\$000 150\$000	200\$000 170\$000 170\$000	175\$000 160\$000 160\$000
Alcool . .	{ De 40 grãos .. De 38 grãos .. De 36 grãos ..	" " " " " "	250\$000 220\$000 200\$000	260\$000 230\$000 215\$000	255\$000 225\$000 207\$500	280\$000 250\$000 230\$000	300\$000 270\$000 260\$000	290\$000 260\$000 245\$000
Fumo	{ Em corda { De Minas Geraes .. De Goyaz .. Em folha { Do Rio Grande do Sul .. Da Bahia ..	Kilo " " " " " "	\$700 1\$000 \$750 \$500	2\$100 2\$000 1\$150 1\$800	1\$400 1\$500 9\$950 1\$150	\$900 1\$100 \$800 \$500	2\$200 1\$900 1\$200 2\$100	1\$550 1\$500 1\$900 1\$300
Phosphoros	{ De madeira .. De cêra ..	Lata (6) " "	38\$000 60\$000	45\$000 62\$000	41\$500 61\$000	38\$000 60\$000	42\$000 60\$000	40\$000 60\$000
Breu ameri- cano	{ Claro .. Escuro ..	280 libras " "	35\$000 34\$000	36\$000 35\$000	35\$500 34\$500	35\$000 —	36\$000 —	35\$500 —
Kerozene ..		Caixa (7)	6\$700	7\$000	6\$850	7\$000	8\$000	7\$500
Oleo de li- nhaça	{ Em barril .. Em lata ..	Kilo " "	1\$100 \$850	1\$200 \$950	1\$150 \$900	1\$050 \$850	1\$200 1\$050	1\$125 \$950
Oleo de caroço de algodão ..		Litro	\$630	\$850	\$740	\$500	\$860	\$680
Pinho.....	{ Nacional . { De 1ª qualidade .. De 2ª qualidade .. Resina .. Spruce .. Estrangeiro { Succo branco .. Succo vermelho .. Americano ..	Duzia " " " " " " " " " " Pé	70\$000 60\$000 84\$000 82\$000 82\$000 84\$000 \$280	70\$000 60\$000 84\$000 82\$000 82\$000 84\$000 \$280	70\$000 60\$000 84\$000 82\$000 82\$000 84\$000 \$280	77\$000 67\$000 90\$000 86\$000 86\$000 89\$000 \$300	77\$000 67\$000 90\$000 86\$000 86\$000 89\$000 \$300	77\$000 67\$000 90\$000 86\$000 86\$000 89\$000 \$300
Cimento....		Barrica (8)	10\$000	15\$000	12\$500	10\$800	12\$000	11\$400
Ladrilhos....	{ Nacionaes hydraulicos .. De Marselha ..	Metro quadr Milheiro (9)	4\$500 120\$000	9\$000 120\$000	6\$750 120\$000	— 125\$000	— 125\$000	— 125\$000
Telhas francezas ..		" "	230\$000	240\$000	235\$000	330\$000	330\$000	330\$000

franceza são por 2/2 caixas com o peso total de 60 kilos; as cotações da batata ingleza, porém, que no quadro estão por 60 kilos latas com 18 litros cada uma. (8) De 150 kilos. (9) Correspondendo a 40 metros quadrados.

Movimento commercial da
Mouvement commercial de
XVI — Preços de diversas mercado
Prix de diverses mar

MERCADORIAS MARCHANDISES	UNIDADES UNITÉS	PREÇO MENSAL — SETEMBRO PRIX MENSUEL — SEPTEMBRE						
		1911			1912			
		Minimo Mi- nimum	Maximo Ma- ximum	Médio Moyen	Minimo Mi- nimum	Maximo Ma- ximum	Médio Moyen	
Carne verde	De vacca	Kilo	\$490	\$670	\$580	\$540	\$700	\$620
	De vitella	"	\$500	13000	\$750	\$600	12200	\$900
	De carneiro	"	12000	18600	14400	14400	12800	13600
	De porco	"	\$800	13100	\$950	\$800	12200	13000
Xarque... {	Rio Grande { Systema nacional	"	—	—	—	—	—	—
	{ Systema platino / Patos e mantas	"	\$760	\$880	\$820	\$760	\$860	\$810
	{ Puros mantas	"	\$760	\$900	\$830	\$800	\$940	\$870
	Rio da Prata { Patos e mantas	"	\$760	\$900	\$830	\$780	\$880	\$830
	{ Puros mantas	"	\$800	\$980	\$890	\$840	13000	\$920
Bacalhão... {	Em caixa	Caixa (1)	37\$000	41\$000	39\$000	37\$000	40\$000	38\$500
	Em tina	Tina (1)	40\$000	45\$000	42\$500	42\$000	46\$000	44\$000
	{ Gaspe	"	40\$000	42\$000	41\$000	40\$000	42\$000	41\$000
	{ Americano	"	35\$000	38\$000	36\$500	36\$000	40\$000	38\$000
	{ Peixelim	"						
Foucinho de Minas	Kilo	\$800	13040	\$920	\$800	\$900	\$850	
Banha. {	Do Rio Grande do Sul	Caixa (1)	66\$000	72\$000	69\$000	54\$000	59\$000	56\$500
	De Santa Catharina	"	60\$000	72\$000	66\$300	54\$000	58\$000	56\$000
	De Minas Geraes	"	60\$000	66\$000	63\$000	56\$000	56\$000	56\$000
		"						
Sêbo..... {	Nacional... { Do matadouro local	Kilo	\$560	\$600	\$580	\$550	\$570	\$560
	{ Do Rio Grande do Sul	"	\$640	\$660	\$650	\$600	\$610	\$605
	Estrangeiro	"	—	—	—	—	—	
Manteiga . {	Nacional	"	1\$800	2\$800	2\$300	3\$400	4\$400	3\$900
	Estrangeira	Libra	1\$750	2\$500	2\$125	2\$380	2\$600	2\$490
Sal {	Nacional. { Do Norte	Sacco (1)	\$5\$000	7\$000	6\$250	4\$500	6\$000	\$5\$250
	{ Do Cabo Frio..	"	\$5\$000	6\$000	\$5\$000	3\$400	4\$500	\$3\$950
	Estrangeiro	"	6\$500	8\$000	7\$250	5\$700	6\$500	6\$100
Assucar.. {	Branco... { Usina	Kilo	\$340	\$480	\$410	—	—	—
	{ Crystal	"	\$330	\$540	\$435	\$380	\$570	\$475
	{ Terceira sorte	"	\$280	\$460	\$370	\$400	\$540	\$470
	Segundo jacto	"	\$280	\$450	\$365	\$360	\$435	\$435
	Crystal amarelo	"	\$280	\$440	\$360	\$340	\$480	\$410
	Mascavinho	"	\$260	\$440	\$350	\$280	\$460	\$370
	Mascavo.	"	\$180	\$300	\$240	\$180	\$300	\$240
Café . . . {	Typo - 6	Arroba	11\$200	12\$600	11\$900	12\$200	13\$300	12\$750
	Typo - 7	"	11\$000	12\$400	11\$700	12\$000	13\$100	12\$550
	Typo - 8	"	10\$800	12\$300	11\$550	11\$700	12\$800	12\$250
	Typo - 9	"	10\$600	12\$100	11\$350	11\$400	12\$500	11\$950
Matte em folha	Kilo	\$440	\$580	\$510	\$400	\$580	\$490	
Vinho... {	Do Rio Grande do Sul	Pipa (2)	120\$000	130\$000	125\$000	150\$000	170\$000	160\$000
	{ Virgem	"	300\$000	340\$000	320\$000	325\$000	340\$000	332\$500
	{ Verde	"	300\$000	330\$000	315\$000	320\$000	340\$000	330\$000
	{ Collares	"	340\$000	370\$000	355\$000	330\$000	380\$000	355\$000
Farinha de mandioca {	Especial	100 kilos	18\$000	19\$000	18\$500	19\$000	19\$700	19\$350
	Fina	"	16\$000	17\$000	16\$500	15\$500	18\$500	17\$000
	Peneirada	"	14\$000	14\$500	14\$250	16\$500	17\$500	17\$000
	Grossa	"	12\$000	13\$000	12\$500	12\$800	15\$500	14\$150
Farinha de trigo (3) {	De 1ª qualidade	88 kilôs (4)	23\$500	24\$700	24\$100	24\$500	25\$200	24\$850
	De 2ª qualidade	"	22\$500	23\$500	23\$000	23\$500	24\$000	23\$750
	De 3ª qualidade	"	21\$500	22\$700	22\$100	22\$500	23\$200	22\$850
Feijão . . . {	{ Preto	100 kilos	15\$000	18\$000	16\$500	21\$000	35\$000	28\$000
	{ Manteiga	"	26\$500	32\$000	29\$250	32\$000	38\$000	35\$000
	{ Enxofre	"	18\$000	19\$000	18\$500	30\$000	34\$000	32\$000
	{ Branco	"	13\$000	14\$000	13\$500	33\$000	37\$000	35\$000
	{ De cores diversas	"	15\$000	27\$000	21\$000	19\$000	35\$000	27\$000
	{ Branco	"	40\$000	45\$000	42\$500	42\$000	45\$000	43\$500
	{ De cores diversas	"	40\$000	48\$000	44\$000	30\$000	43\$000	36\$500

(1) De 60 kilos. (2) De 480 litros (3) De moinhos nacionaes (4) Em 2/2 saccos (5) As cotações da batata portugueza e para facilitar o confronto, na praça costumam ser feitas por kilo. (6) De 1.200 caixinhas com 60 palitos cada uma. (7) De duas

praça do Rio de Janeiro

la place de Rio de Janeiro

rias, por atacado (1911 — 1912)

chandises, en gros

MERCADORIAS MARCHANDISES	UNIDADES UNITÉS	PREÇO MENSAL — SETEMBRO PRIX MENSUEL — SEPTEMBRE						
		1911			1912			
		Mínimo	Maximo	Médio	Mínimo	Maximo	Médio	
		Mi-nimum	Ma-ximum	Moyen	Mi-nimum	Ma-ximum	Moyen	
Batata.....	{ Nacional ... (5) Portuguesa Estrangeira { Franceza Ingleza.	Kilo 60 kilos " " " "	\$140 14\$000 16\$000	\$200 17\$000 17\$000	\$170 15\$500 16\$500	\$200 20\$000 20\$000	\$280 23\$000 22\$000	\$240 21\$500 21\$000
Arroz... ..	{ Nacional... { Do norte { Branco... Do interior { Rajado... e do sul { Superior... Estrangeiro { Bom... Inglez - Rangoon { Regular... Agulha	100 " " " " " " " " " " " " "	37\$000 31\$500 44\$000	41\$000 33\$000 47\$500	39\$000 32\$250 45\$750	— 31\$700 38\$400	— 35\$000 42\$000	— 33\$350 45\$050
Milho... ..	{ Nacional { Amarello Branco ... Do Rio da Prata	" " " " " "	11\$000 9\$000	13\$000 11\$000	12\$000 10\$000	11\$000 11\$000	15\$500 14\$200	13\$250 12\$600
Alfafa	{ Nacional ... Do Rio da Prata.	Kilo " "	\$180 \$175	\$230 \$200	\$205 \$187	\$180 \$160	\$210 \$185	\$195 \$172
Farelo de trigo		100 kilos	9\$200	9\$500	9\$350	7\$900	8\$700	8\$300
Algodão em rama	{ De Alagoas... De Pernambuco Da Parahyba... Do Rio Grande do Norte Do Ceará... De diversas procedencias	10 " " " " " " " " " " "	9\$200 9\$400 9\$300 9\$300 9\$600	11\$000 11\$800 11\$000 11\$500 11\$600	10\$100 10\$600 10\$150 10\$400 10\$600	9\$400 9\$800 9\$600 9\$600 9\$900	10\$400 10\$800 10\$200 10\$500 10\$400	9\$900 10\$300 9\$900 10\$050 10\$150
Borracha .	{ De mangabeira... De maniçoba Fina Boia	15 " " " " " " "	38\$000	44\$000	41\$000	48\$000	50\$000	49\$000
Aguardente	{ Do Rio de Janeiro De Pernambuco De diversas procedencias	Pipa (2) " " " "	140\$000 145\$000 145\$000	165\$000 160\$000 160\$000	152\$500 152\$500 152\$500	120\$000	175\$000	147\$500
Alcool.....	{ De 40 grãos... De 38 grãos... De 36 grãos	" " " " " "	255\$000 220\$000 200\$000	300\$000 270\$000 250\$000	277\$500 245\$000 225\$000	250\$000 220\$000 200\$000	290\$000 260\$000 240\$000	270\$000 240\$000 220\$000
Fumo.....	{ Em corda { De Minas Geraes De Goyaz... Em folha { Do Rio Grande do Sul Da Bahia	Kilo " " " " " "	\$700 \$1\$00 \$700 \$500	2\$500 2\$200 1\$150 2\$100	1\$600 1\$650 \$925 1\$300	1\$000 1\$100 \$750 \$500	2\$400 2\$300 1\$200 2\$500	1\$700 1\$700 \$975 1\$500
Phosphoros	{ De madeirã... De cêra	Lata (6) " "	38\$000 62\$000	45\$000 62\$000	41\$500 62\$000	38\$000 60\$000	42\$000 60\$000	40\$000 60\$000
Breu ameri- cano	{ Claro... Escuro	280 libras " "	35\$000 34\$000	35\$500 34\$500	35\$250 34\$250	34\$000	36\$000	35\$000
Kerozene		Caixa (7)	6\$700	8\$000	7\$350	7\$000	8\$000	7\$500
Oleo de li- nhaça	{ Em barril... Em lata	Kilo " "	1\$150 \$900	1\$250 1\$000	1\$200 \$950	1\$080 \$860	1\$160 1\$050	1\$120 \$955
Oleo de caroço de algodão		Litro	\$620	\$850	\$735	\$500	\$860	\$680
Pinho. .	{ Nacional { De 1ª qualidade... De 2ª qualidade... Resina... Spruce... Estrangeiro { Succo branco... Succo vermelho... Americano	Duzia " " " " " " " " " " Pé	70\$000 60\$000 84\$000 82\$000 82\$000 84\$000 \$280	70\$000 60\$000 84\$000 82\$000 82\$000 84\$000 \$280	70\$000 60\$000 84\$000 82\$000 82\$000 84\$000 \$280	67\$000 58\$000 86\$000 85\$000 85\$000 86\$000 \$290	77\$000 67\$000 90\$000 86\$000 86\$000 89\$000 \$310	72\$000 62\$500 88\$000 85\$500 85\$500 87\$500 \$300
Cimento		Barrica (8)	10\$000	15\$000	12\$500	11\$000	12\$200	11\$600
Ladrilhos .	{ Nacionais hydraulicos De Marselha	Metro quadr Milheiro (9)	4\$500 120\$000	9\$000 120\$000	6\$750 120\$000	3\$000 125\$000	10\$000 135\$000	6\$500 130\$000
Telhas francezas		" "	230\$000	240\$000	235\$000	320\$000	340\$000	330\$000

franceza são por 2/2 caixas com o peso total de 60 kilos; as cotações da batata ingleza, porém, que no quadro estão por 60 kilos latas com 18 litros cada uma. (8) De 150 kilos. (9) Correspondendo a 40 metros quadrados.

Movimento commercial da

Mouvement commercial de

XVII — Preços de diversas mercado

Prix de diverses mar

MERCADORIAS MARCHANDISES	UNIDADES UNITÉS	PREÇO MENSAL — OUTUBRO PRIX MENSUEL — OCTOBRE						
		1911			1912			
		Minimo	Maximo	Médio	Minimo	Maximo	Médio	
		Mi- nimum	Ma- ximum	Moyen	Mi- nimum	Ma- ximum	Moyen	
Carne verde.	Kilo	De vacca	\$510	\$600	\$555	\$640	\$700	\$670
		De vitella	\$500	\$8200	\$850	\$800	\$8100	\$950
		De carneiro	\$1200	\$1600	\$1400	\$1200	\$1600	\$1400
		De porco	\$800	\$1300	\$1050	\$800	\$1100	\$950
Xarque	»	Systema nacional	—	—	—	\$760	\$760	\$760
		Rio Grande { Systema { Patos e mantas	\$800	\$880	\$840	\$800	\$900	\$850
		platinio { Puras mantas	\$800	\$920	\$860	\$800	\$960	\$880
		Rio da Prata { Patos e mantas	\$760	\$900	\$830	\$800	\$920	\$860
		Puras mantas	\$860	\$1000	\$930	\$840	\$1020	\$930
Bacalhão ...	Caixa (1)	Em caixa	38\$000	40\$000	39\$000	37\$000	43\$000	39\$500
		Em tina { Gaspe	42\$000	45\$000	43\$500	44\$000	45\$000	44\$500
			Americano	40\$000	42\$000	41\$000	40\$000	44\$000
		Peixelim	32\$000	38\$000	35\$000	36\$000	40\$000	38\$000
Toucinho de Minas	Kilo	\$800	\$960	\$880	\$800	\$900	\$850	
Banha	Caixa (1)	Do Rio Grande do Sul	66\$000	72\$000	69\$000	65\$000	69\$500	67\$250
		De Santa Catharina	63\$000	72\$000	67\$500	55\$000	58\$000	56\$500
		De Minas Geraes	62\$400	66\$000	64\$200	—	—	—
Sêbo	Kilo	Do matadouro local	\$530	\$600	\$565	\$520	\$550	\$535
		Nacional { Do Rio Grande do Sul	\$620	\$630	\$625	\$575	\$610	\$592
		Estrangeiro	—	—	—	—	—	—
Manteiga	Libra	Nacional	1\$800	2\$800	2\$300	3\$800	4\$500	4\$150
		Estrangeira	1\$750	2\$500	2\$125	2\$380	2\$600	2\$490
Sal	Sacco (1)	Nacional { Do Norte	6\$000	6\$800	6\$400	5\$000	6\$000	5\$500
		De Cabo Frio	\$800	\$5\$000	\$5250	\$3\$500	\$4\$500	\$4\$000
		Estrangeiro	6\$500	7\$000	6\$750	5\$500	6\$500	6\$000
Assucar	Kilo	Usina	\$360	\$480	\$420	—	—	—
		Branco { Crystal	\$390	\$520	\$455	\$320	\$440	\$380
			Terceira sorte	\$340	\$440	\$390	\$340	\$460
		Segundo jacto	\$320	\$430	\$375	\$250	\$380	\$315
		Crystal amarello	\$310	\$420	\$365	\$280	\$360	\$320
		Mascavinho	\$300	\$420	\$360	\$230	\$360	\$295
		Mascavo	\$220	\$290	\$255	\$130	\$260	\$195
Café	Arroba	Typo — 6	12\$300	14\$600	13\$450	12\$800	13\$600	13\$200
		Typo — 7	12\$200	14\$400	13\$300	12\$500	13\$300	12\$900
		Typo — 8	12\$100	14\$200	13\$150	12\$100	12\$900	12\$500
		Typo — 9	11\$900	14\$000	12\$950	11\$600	12\$400	12\$000
Matte em folha	Kilo	\$440	\$580	\$510	\$440	\$560	\$500	
Vinho	Pipa (2)	Do Rio Grande do Sul	120\$000	130\$000	125\$000	140\$000	160\$000	150\$000
		{ Virgem	310\$000	340\$000	325\$000	325\$000	350\$000	337\$500
		{ Verde	290\$000	330\$000	310\$000	325\$000	340\$000	332\$500
		{ Collares	340\$000	360\$000	350\$000	370\$000	380\$000	375\$000
Farinha de mandioca	100 kilos	Especial	18\$000	18\$500	18\$250	19\$000	20\$000	19\$500
		Fina	16\$000	17\$000	16\$500	15\$800	19\$000	17\$400
		Peneirada	14\$000	16\$000	15\$000	16\$800	18\$000	17\$400
		Grossa	12\$000	14\$000	13\$000	13\$800	15\$500	14\$650
Farinha de trigo (3)	88 » (4)	De 1ª qualidade	24\$200	24\$700	24\$450	24\$500	25\$200	24\$850
		De 2ª qualidade	23\$000	23\$500	23\$250	23\$500	24\$000	23\$750
		De 3ª qualidade	22\$000	22\$700	22\$350	22\$000	23\$200	22\$600
Feijão	100 kilos	Preto	19\$000	21\$500	20\$250	23\$000	35\$000	29\$000
		Manteiga	31\$500	38\$000	34\$750	35\$000	45\$000	40\$000
		Euxofre	18\$000	20\$000	19\$000	33\$000	40\$000	36\$500
		Branco	—	—	—	36\$000	41\$000	38\$500
		De côes diversas	19\$000	21\$500	20\$250	20\$000	37\$000	28\$500
		Estrangeiro { Branco	43\$000	45\$000	44\$000	41\$000	44\$000	42\$500
			De côes diversas	40\$000	48\$500	44\$250	33\$000	41\$500

(1) De 60 kilos (2) De 480 litros. (3) De moinhos nacionaes. (4) Em 2/3 saccos (5) As cotações da batata portugueza para facilitar o confronto, na praça costumam ser feitas por kilo. (6) De 1.200 caixinhas com 60 palitos cada uma (7) De du

praça do Rio de Janeiro

la place de Rio de Janeiro

mercadorias, por atacado (1911 — 1912)

chandises, en gros

MERCADORIAS MARCHANDISES	UNIDADES UNITÉS	PREÇO MENSAL — OUTUBRO PRIX MENSUEL — OCTOBRE						
		1911			1912			
		Mínimo Mi- nimium	Máximo Ma- ximium	Médio Moyen	Mínimo Mi- nimium	Máximo Ma- ximium	Médio Moyen	
Batata	{ Nacional	Kilo	\$180	\$260	\$220	\$200	\$280	\$240
	{ Estrangeira	60 kilos	17\$500	21\$000	19\$250	16\$500	22\$000	19\$250
	{ Inglesa	» »	—	—	—	15\$000	15\$600	15\$300
Arroz... ..	{ Nacional. { Do norte. { Branco	100 »	39\$000	41\$000	40\$000	35\$000	38\$400	36\$700
	{ Estrangeiro { Do interior { Rajado	» »	31\$500	34\$000	32\$750	31\$700	36\$700	34\$200
	{ Inglesa	» »	44\$000	47\$500	45\$750	41\$700	51\$700	46\$700
	{ Do sul { Superior	» »	—	—	—	37\$700	45\$000	41\$350
	{ Bom	» »	39\$000	41\$000	40\$000	30\$800	35\$000	32\$900
	{ Regular	» »	39\$000	42\$500	40\$750	—	—	—
	{ Agulha	» »	53\$000	59\$000	56\$000	60\$000	65\$000	62\$500
Milho	{ Nacional { Amarello	» »	12\$800	17\$800	15\$300	14\$200	15\$800	15\$000
	{ Do Rio da Prata { Branco	» »	10\$500	14\$500	12\$500	13\$500	14\$800	14\$150
	{	» »	—	—	—	14\$500	15\$500	15\$000
Alfafa ..	{ Nacional	Kilo	\$180	\$210	\$195	\$180	\$200	\$190
	{ Do Rio da Prata	»	\$175	\$180	\$177	\$160	\$180	\$170
Farelo de trigo	100 kilos	7\$800	9\$500	8\$650	8\$400	8\$700	8\$550
Algodão em	{ De Alagôas.	10 »	9\$300	9\$700	9\$500	9\$200	10\$000	9\$600
rama	{ De Pernambuco	» »	9\$300	11\$000	10\$150	9\$600	11\$000	10\$300
	{ De Parahyba	» »	9\$200	10\$000	9\$500	9\$500	10\$000	9\$750
	{ Do Rio Grande do Norte	» »	9\$300	11\$000	10\$150	9\$500	10\$300	9\$900
	{ Do Ceará	» »	9\$300	10\$500	9\$900	9\$600	10\$400	10\$000
	{ De diversas procedencias	» »	—	—	—	—	—	—
Borracha	{ De mangabeira	15 »	40\$000	45\$000	42\$500	42\$000	50\$000	46\$000
	{ De maniçoba { Fina	» »	—	—	—	—	—	—
	{	» »	—	—	—	—	—	—
	{ Borra	» »	—	—	—	—	—	—
Aguardente	{ Do Rio de Janeiro	Pipa (2)	150\$000	175\$000	162\$500	120\$000	140\$000	130\$000
	{ De Pernambuco	»	150\$000	170\$000	160\$000	—	—	—
	{ De diversas procedencias	»	150\$000	170\$000	160\$000	—	—	—
Alcool	{ De 40 grãos	»	270\$000	300\$000	285\$000	230\$000	260\$000	245\$000
	{ De 38 grãos	»	250\$000	270\$000	260\$000	200\$000	230\$000	215\$000
	{ De 36 grãos	»	230\$000	250\$000	240\$000	180\$000	210\$000	195\$000
Fumo ..	{ Em corda { De Minas Geraes	Kilo	\$700	2\$500	\$600	\$900	2\$600	\$750
	{ De Goyaz	»	\$1100	2\$200	\$650	\$1200	2\$300	\$1\$750
	{ Em folha { Do Rio Grande do Sul	»	\$750	1\$150	\$950	\$750	1\$300	1\$025
	{ Da Bahia	»	\$500	2\$800	\$650	\$700	2\$500	\$1\$600
Phosphoros.	{ De madeira.	Lata (6)	38\$000	45\$000	41\$500	38\$000	42\$000	40\$000
	{ De cêta	»	62\$000	62\$000	62\$000	60\$000	60\$000	60\$000
Breu ameri-	{ Claro	280 libras	35\$000	35\$000	35\$000	34\$000	35\$000	34\$500
cano	{ Escuro	»	34\$000	34\$000	34\$000	—	—	—
Kerozene.	Caixa (7)	7\$000	8\$500	7\$750	7\$050	8\$200	7\$625
Oleo de li-	{ Em barril	Kilo	\$1200	\$1300	\$1250	\$1000	\$1200	\$1100
nhaça	{ Em lata	»	\$900	\$1100	\$1000	\$850	\$1050	\$950
Oleo de caroço de algodão	Litro	\$620	\$850	\$735	\$500	\$850	\$675
Pinho. . .	{ Nacional { De 1ª qualidade.	Duzia	70\$000	70\$000	70\$000	67\$000	70\$000	68\$500
	{ Estrangeiro { De 2ª qualidade.	»	60\$000	60\$000	60\$000	60\$000	62\$000	61\$000
	{ Resina	»	84\$000	84\$000	84\$000	88\$000	88\$000	88\$000
	{ Spruce	»	82\$000	82\$000	82\$000	86\$000	86\$000	86\$000
	{ Suceco branco.	»	82\$000	82\$000	82\$000	83\$000	83\$000	83\$000
	{ Suceco vermelho.	»	84\$000	84\$000	84\$000	87\$000	87\$000	87\$000
	{ Americano	Pé	\$20	\$280	\$280	\$300	\$300	\$300
Cimento	Barrica (8)	10\$000	15\$000	12\$500	11\$200	12\$200	11\$700
Ladrilhos ..	{ Nacionais hydraulicos	Metro quadr.	4\$500	9\$000	6\$750	10\$000	10\$000	10\$000
	{ De Marselha	Milheiro (9)	120\$000	120\$000	120\$000	—	—	—
Telhas francezas....	»	230\$000	240\$000	235\$000	330\$000	340\$000	335\$000

franceza são por 2/3 caixas com o peso total de 60 kilos; as cotações da batata inglesa, porém, que no quadro estão por 60 kilos latas com 18 litros cada uma. (8) De 150 kilos (9) Correspondendo a 40 metros quadrados.

Movimento commercial da

Mouvement commercial de

XVIII — Preços de diversas mercado

Prix de diverses mar

MERCADORIAS MARCHANDISES	UNIDADES UNITÉS	PREÇO MENSAL — NOVEMBRO PRIX MENSUEL — NOVEMBRE						
		1911			1912			
		Mínimo Mi- nimum	Máximo Ma- ximum	Médio Moyen	Mínimo Mi- nimum	Máximo Ma- ximum	Médio Moyen	
Carne verde	{ De vacca	Kilo	\$490	\$540	\$515	\$680	\$800	\$740
	{ De vitella	»	\$500	15000	\$750	\$600	15100	\$850
	{ De carneiro	»	15000	15600	13300	15200	15700	13450
	{ De porco	»	\$800	15000	\$900	\$800	15100	\$950
Xarque	{ Rio Grande { Systema nacional	»	—	—	—	—	—	—
	{ Systema { Patos e mantas	»	\$760	\$860	\$810	\$820	\$920	\$870
	{ platino { Puras mantas	»	\$760	\$900	\$830	\$820	\$980	\$900
	{ Rioda Prata { Patos e mantas	»	\$760	\$900	\$830	\$820	15100	\$960
	{ Puras mantas	»	\$800	15060	\$930	\$860	15240	13050
Bacalhão	{ Em caixa	Caixa (1)	405000	435000	413500	425000	445000	438000
	{ Em tina	Tina (1)	415000	485000	445500	445000	445000	448000
	{ Gaspe	»	425000	445000	435000	425000	425000	423000
	{ Americano	»	375000	405000	385500	385000	395000	385500
Toucinho de Minas	{	Kilo	\$580	\$940	\$760	\$700	\$860	\$780
	{	»	—	—	—	—	—	—
Banha	{ Do Rio Grande do Sul	Caixa (1)	635600	725000	675800	555000	665000	605500
	{ De Santa Catharina	»	645800	725000	685400	555000	755000	655000
	{ De Minas Geraes	»	635000	668000	645500	575600	625400	605000
Sêbo	{ Nacional	Kilo	\$530	\$570	\$550	\$520	\$550	\$535
	{ Do Rio Grande do Sul	»	\$620	\$640	\$630	\$550	\$600	\$575
	{ Estrangeiro	»	—	—	—	—	—	—
Manteiga	{ Nacional	Libra	15800	25600	25200	35000	45200	35600
	{ Estrangeira	»	15750	25500	25125	25380	25600	25490
Sal	{ Nacional	Sacco (1)	65000	68500	65400	45500	60000	55250
	{ De Cabo Frio	»	55000	55500	52250	35700	45000	38550
	{ Estrangeiro	»	65500	75500	75000	55800	65500	65150
	{ Usina	Kilo	\$320	\$420	\$370	—	—	—
Assucar	{ Branco { Crystal	»	\$340	\$430	\$385	\$360	\$430	\$395
	{ Terceira sorte	»	\$320	\$370	\$345	\$340	\$420	\$380
	{ Segundo jacto	»	\$300	\$380	\$340	\$280	\$360	\$320
	{ Crystal amarello	»	\$290	\$380	\$335	\$290	\$380	\$335
	{ Mascavinho	»	\$260	\$360	\$310	\$240	\$340	\$290
	{ Mascavo	»	\$200	\$260	\$230	\$140	\$230	\$185
	{	»	—	—	—	—	—	—
Café	{ Typo — 6	Arroba	125500	135900	135200	125200	125800	125500
	{ Typo — 7	»	125300	135700	135000	115900	125000	125200
	{ Typo — 8	»	125100	135500	125800	115600	125200	115900
	{ Typo — 9	»	115900	135300	125600	115300	115900	115600
Matte em folha	{	Kilo	\$440	\$580	\$510	\$440	\$600	\$520
	{	»	—	—	—	—	—	—
Vinho	{ Do Rio Grande do Sul	Pipa (2)	1205000	1305000	1255000	1405000	1605000	1505000
	{ Virgem	»	3105000	3405000	3255000	3305000	3605000	3455000
	{ Verde	»	3105000	3405000	3255000	3405000	3655000	3525000
	{ Collares	»	3505000	3705000	3605000	3705000	4005000	3855000
Farinha de mandioca	{ Especial	100 kilos	185000	185500	185250	195000	205000	195500
	{ Fina	»	165500	175000	165750	165000	195000	175500
	{ Peneirada	»	155500	165000	165000	175000	185000	175500
	{ Grossa	»	135500	155000	145250	135000	155000	145000
Farinha de trigo (3)	{ De 1ª qualidade	88 kilos (4)	245200	245700	245450	245500	255200	245850
	{ De 2ª qualidade	»	235000	235500	235250	235500	245000	235750
	{ De 3ª qualidade	»	225000	225700	225350	225500	235200	225850
Feijão	{ Preto	100 kilos	175000	215500	195250	205000	285500	245250
	{ Manteiga	»	365000	475000	415500	425000	495000	455500
	{ Enxofre	»	195500	235000	215250	355000	455000	405000
	{ Branco	»	255000	265500	255750	375000	425000	395500
	{ De côres diversas	»	195000	205000	195500	205000	385500	295250
	{ Branco	»	435000	455000	445000	405000	435000	415500
	{ De côres diversas	»	405000	485500	445250	355000	405000	375500
	{ Estrangeiro	»	—	—	—	—	—	—

(1) De 60 kilos. (2) De 480 litros (3) De moinhos nacionaes (4) Em 2/2 saccos. (5) As cotações da batata portugueza e para facilitar o confronto, na praça costumam ser feitas por kilo. (6) De 1 200 caixinhas com 60 palitos cada uma (7) De duas

praça do Rio de Janeiro

la place de Rio de Janeiro

mercadorias, por atacado (1911 — 1912)

chandises, en gros

MERCADORIAS MARCHANDISES	UNIDADES UNITÉS	PREÇO MENSAL — NOVEMBRO PRIX MENSUEL — NOVEMBRE					
		1911			1912		
		Mínimo Mi- nimum	Máximo Ma- ximum	Médio Moyen	Mínimo Mi- nimum	Máximo Ma- ximum	Médio Moyen
Batata. ... { Nacional ...	Kilo 60 kilos	\$160	\$220	\$190	\$160	\$220	\$190
{ Estrangeira { (5) Portuguesa		—	—	—	—	—	—
{ Franceza ..		16\$000	19\$000	17\$500	15\$000	17\$000	16\$000
{ Inglesa	» »	—	—	—	—	—	—
Arroz	100 »	28\$500	41\$000	34\$750	36\$700	41\$700	39\$200
		28\$500	33\$500	31\$000	30\$000	35\$800	32\$900
		44\$000	47\$500	45\$750	46\$700	53\$300	50\$000
		38\$000	41\$000	39\$500	40\$000	46\$700	43\$350
		40\$000	41\$000	40\$500	31\$700	36\$700	34\$200
		53\$000	58\$500	55\$750	60\$000	65\$000	62\$500
Milho.....	» »	13\$500	14\$600	14\$050	14\$800	16\$900	15\$850
		11\$500	13\$000	12\$250	14\$200	16\$100	15\$150
		—	—	—	16\$100	16\$900	16\$500
Alfafa.....	Kilo	\$170	\$200	\$185	\$155	\$180	\$167
		\$170	\$180	\$175	\$150	\$160	\$155
Farelo de trigo	100 kilos	7\$800	8\$200	8\$000	8\$400	8\$700	8\$550
Algodão em rama	10 »	9\$300	10\$500	9\$900	9\$600	10\$300	9\$950
		9\$300	12\$000	10\$650	10\$200	11\$300	10\$750
		9\$300	10\$500	9\$900	9\$900	10\$500	10\$200
		9\$300	11\$000	10\$150	9\$800	10\$800	10\$300
		9\$500	10\$500	10\$000	10\$000	10\$500	10\$250
		—	—	—	—	—	—
Borracha ...	15 »	40\$000	45\$000	42\$500	42\$000	45\$000	43\$000
		—	—	—	—	—	—
		—	—	—	—	—	—
Aguardente	Pipa (2)	125\$000	165\$000	145\$000	105\$000	130\$000	117\$500
		125\$000	160\$000	142\$500	115\$000	129\$000	117\$500
		125\$000	160\$000	142\$500	115\$000	120\$000	117\$500
		230\$000	280\$000	255\$000	200\$000	230\$000	215\$000
Alcool	»	215\$000	260\$000	237\$500	180\$000	200\$000	190\$000
		190\$000	240\$000	215\$000	150\$000	170\$000	160\$000
		—	—	—	—	—	—
Fumo	Kilo	\$700	\$2600	\$1650	\$1200	\$2400	\$1800
		\$15100	\$23200	\$16500	\$18600	\$25100	\$18500
		\$750	\$18150	\$950	\$800	\$13300	\$18000
Phosphoros..	Lata (6)	38\$000	44\$000	41\$000	38\$000	42\$000	40\$000
		60\$000	62\$000	61\$000	60\$000	60\$000	60\$000
Breu ameri- cano	280 libras	35\$000	35\$000	35\$000	33\$500	35\$000	34\$250
		34\$000	34\$000	34\$000	32\$500	33\$000	32\$750
Kerozene ...	Caixa (7)	7\$000	8\$000	7\$500	6\$700	8\$200	7\$450
Oleo de li- nhaça	Kilo	\$1200	\$1200	\$1200	\$1040	\$1100	\$1070
		\$900	\$900	\$900	\$800	\$900	\$850
Oleo de caroço de algodão	Litro	\$620	\$920	\$720	\$500	\$850	\$675
Pinho	Duzia	70\$000	70\$000	70\$000	67\$000	71\$000	69\$000
		60\$000	60\$000	60\$000	58\$000	62\$000	60\$000
		84\$000	84\$000	84\$000	86\$000	89\$000	87\$500
		82\$000	82\$000	82\$000	85\$000	87\$000	86\$000
		82\$000	82\$000	82\$000	85\$000	86\$000	85\$500
		84\$000	84\$000	84\$000	86\$000	89\$000	87\$500
Cimento.....	Barrica (8)	\$280	\$280	\$280	\$290	\$310	\$300
		10\$000	15\$000	12\$500	11\$000	12\$000	11\$500
Ladrilhos....	Metro quadr. Milheiro (9)	45\$00	9\$00	6\$75	4\$00	10\$00	7\$00
		120\$000	120\$000	120\$000	115\$000	115\$000	115\$000
Telhas francezas.....	»	230\$000	240\$000	235\$000	330\$000	340\$000	335\$000

franceza são por 2/2 caixas com o peso total de 60 kilos; as cotações da batata inglesa, porém, que no quadro estão por 60 kilos latas com 18 litros cada uma. (8) De 150 kilos. (9) Correspondendo a 40 metros quadrados.

Movimento commercial da

Mouvement commercial de

XIX — Preços de diversas mercado

Prix de diverses mar

MERCADORIAS MARCHANDISES	UNIDADES UNITES	PREÇO MENSAL — DEZEMBRO PRIX MENSUEL — DÉCEMBRE							
		1911			1912				
		Mínimo Mi- nimum	Maximo Ma- ximum	Médio Moyen	Mínimo Mi- nimum	Maximo Ma- ximum	Médio Moyen		
Carne verde.	De vacca	Kilo	\$480	\$580	\$530	\$740	\$800	\$770	
	De vitella	"	\$500	18000	\$750	\$600	15000	\$800	
	De carneiro	"	18000	18200	18100	18100	18600	18350	
	De porco	"	\$800	18100	\$950	\$800	18200	18000	
Xaique	Rio Grande	Systema nacional	"	—	—	—	—	—	
	Rio Grande	Systema { Patos e mantas	"	\$700	\$840	\$770	\$820	\$940	\$880
		platinio { Púas mantas	"	\$760	\$880	\$820	\$820	\$960	\$900
	Rio da Prata	{ Patos e mantas	"	\$700	\$960	\$830	\$840	18140	\$960
Bacalhão	Em caixa	Caixa (1)	415000	448000	428500	408000	445000	425000	
	Em tina	{ Gaspe	Tina (1)	465000	488000	478000	428000	475000	445500
		{ Americano	"	425000	445000	438000	428000	425000	425000
Toucinho de Minas	Do Rio Grande do Sul	Kilo	\$580	\$940	\$760	\$750	\$960	\$855	
			Do Santa Catharina	Caixa (1)	635600	708800	678200	638000	695000
Banha	De Minas Geraes	"	645200	728000	688100	618200	755000	688100	
	De Minas Geraes	"	638600	668000	648800	608000	648800	628400	
Sêbo	Nacional	{ Do mafadomo local.	Kilo	\$500	\$570	\$535	\$540	\$550	\$545
	Estrangeiro	{ Do Rio Grande do Sul	"	\$580	\$640	\$610	\$570	\$660	\$585
Manteiga	Nacional.	"	28000	28500	28250	38000	38800	38400	
	Estrangeira	"	187500	28500	28125	28380	28600	28490	
Sal	Nacional	{ Do Norte.	Sacco (1)	88500	68800	68150	58000	68000	88500
	Estrangeiro	{ De Cabo Frio	"	48800	88560	88150	88000	48000	88800
Assucaí	Bianco	{ Usina.	Kilo	\$340	\$400	\$370	—	—	—
	Segundo jacto	{ Crystal	"	\$340	\$430	\$385	\$350	\$420	\$390
		{ Teiceira sorte	"	\$320	\$380	\$350	\$330	\$420	\$375
	Crystal amarello	"	\$280	\$380	\$330	\$290	\$360	\$325	
	Mascavinho	"	\$280	\$350	\$315	\$280	\$360	\$320	
	Mascavo	"	\$210	\$340	\$275	\$230	\$310	\$285	
Café	Typo — 6	Arrolha	128000	128000	128150	128000	128500	128250	
	Typo — 7	"	118800	128700	128250	118000	128200	118900	
	Typo — 8	"	118600	128500	128050	118300	118900	118600	
	Typo — 9	"	118400	128300	118850	118000	118600	118300	
Matte em folha	Kilo	\$420	\$580	\$500	\$460	\$600	\$530		
Vinho	Do Rio Grande do Sul	Pipa (2)	1188000	1288000	1208000	1108000	1688000	1828500	
	Estrangeiro	{ Virgem	"	3208000	3108000	3308000	3308000	3608000	3488000
		{ Verde	"	3208000	3408000	3308000	3308000	3608000	3488000
		{ Collaes	"	3608000	3808000	3708000	3508000	4008000	3788000
Farinha de mandioca	Especial	100 kilos	188000	198000	188500	198500	208000	198750	
	Fina.	"	168500	178000	168750	188500	198000	178250	
	Peneirada	"	168000	168500	168250	178000	188000	178500	
	Grossa	"	148000	188000	148500	138000	148500	187500	
Farinha de trigo (3)	De 1ª qualidade	88 "	248200	248700	248450	248500	288200	248850	
	De 2ª qualidade	"	238500	288500	248250	238500	248000	238750	
	De 3ª qualidade	"	228200	288700	228450	228500	238200	228850	
Feijão	Pioto	100 "	208000	388000	278500	188500	388000	248250	
	Manteiga	"	288000	508000	398000	488000	548000	498500	
	Nacional	{ Puxofre	"	228000	298000	288500	408000	488000	
	Estrangeiro	{ Branco	"	238500	268500	288000	388000	408000	
		{ De côtes diversas	"	188500	288000	238250	208000	368000	
	Estrangeiro	{ Branco	"	438000	448000	438500	408000	438000	
		{ De côtes diversas	"	378000	468500	418750	348000	468000	

(1) De 60 kilos (2) De 480 litros (3) De moinhos nacionaes (4) Em 1/2 saccos (5) As cotações da batata portugueza e para facilitar o confronto, na praça costumam ser feitas por kilo (6) De 1 200 caixinhas com 60 palitos cada uma (7) De duas

praça do Rio de Janeiro

la place de Rio de Janeiro

rias, por atacado (1911 — 1912)

chandises, en gros

MERCADORIAS MARCHANDISES		UNIDADES UNITÉS	PREÇO MENSAL — DEZEMBRO PRIX MENSUEL — DÉCEMBRE						
			1911			1912			
			Mínimo Mi- nimun	Maximo Ma- ximum	Médio Moyen	Mínimo Mi- nimun	Maximo Ma- ximum	Médio Moyen	
Batata	Nacional	Kilo	\$160	\$220	\$190	\$160	\$220	\$190	
	Estrangeira	Portuguesa	60 kilos	—	—	—	—	—	—
		Franceza Ingleza	» »	16\$000 —	19\$000 —	17\$500 —	14\$500 —	18\$000 —	16\$250 —
Arroz	Nacional	Do norte	100 »	38\$000	40\$000	39\$000	31\$700	40\$000	35\$850
		Do interior e do sul	»	33\$500	33\$500	33\$250	26\$700	33\$300	30\$000
			»	44\$000	48\$000	46\$000	41\$700	56\$700	49\$200
	Estrangeiro	Ingles — Rangoon	»	42\$000	45\$000	43\$500	36\$700	46\$700	41\$700
		Aguilha	»	33\$500	40\$000	36\$750	30\$500	38\$300	34\$150
		»	»	40\$000	42\$000	41\$000	—	—	—
Milho	Nacional	»	53\$000	58\$500	55\$750	56\$600	66\$700	61\$650	
	Do Rio da Prata	»	14\$000	15\$000	14\$500	13\$870	16\$400	15\$135	
Alfafa	Nacional	Kilo	11\$500	13\$000	12\$250	14\$200	16\$900	15\$550	
	Do Rio da Prata	»	—	—	—	15\$800	16\$500	16\$150	
Farelo de trigo	Nacional	100 kilos	\$170	\$180	\$175	\$160	\$175	\$167	
	Do Rio da Prata	»	\$160	\$180	\$170	\$145	\$160	\$152	
Algodão em rama	De diversas procedencias	De Alagoas	10 »	9\$800	10\$300	10\$050	9\$800	10\$200	10\$000
		De Pernambuco	»	10\$000	11\$800	10\$900	10\$300	11\$200	10\$750
		Da Parahyba	»	9\$800	10\$300	10\$050	10\$000	10\$800	10\$400
		Do Rio Graude do Norte	»	9\$800	10\$800	10\$300	10\$000	10\$800	10\$400
		Do Ceará	»	9\$300	10\$500	9\$900	10\$000	10\$600	10\$400
		De diversas procedencias	»	—	—	—	9\$800	10\$100	9\$950
Borracha	De mangabeira	15 »	40\$000	42\$000	41\$000	42\$000	46\$500	44\$250	
	De mani- coba	»	—	—	—	—	—	—	
Aguardente	Do Rio de Janeiro	Pipa (2)	125\$000	155\$000	140\$000	110\$000	145\$000	127\$500	
	De Pernambuco	»	125\$000	150\$000	137\$500	115\$000	130\$000	122\$500	
	De diversas procedencias	»	125\$000	150\$000	137\$500	115\$000	130\$000	122\$500	
Alcool	De 40 grãos	»	230\$000	245\$000	237\$500	180\$000	210\$000	195\$000	
	De 38 grãos	»	215\$000	230\$000	222\$500	170\$000	180\$000	175\$000	
	De 36 grãos	»	190\$000	205\$000	197\$500	140\$000	170\$000	155\$000	
Fumo	Em corda	De Minas Geraes	Kilo	\$700	\$2600	\$1650	\$1200	\$2600	\$1900
		De Goyaz	»	\$1200	\$2200	\$1700	\$1500	\$2300	\$1900
		Do Rio Grande do Sul	»	\$800	\$1510	\$975	\$800	\$1300	\$1050
		Da Bahia	»	\$450	\$2000	\$1225	\$600	\$2600	\$1600
Phosphoros	De madeira	Lata (6)	38\$000	43\$000	40\$500	38\$000	42\$000	40\$000	
	De cêra	»	60\$000	60\$000	60\$000	60\$000	60\$000	60\$000	
Breu ameri- cano	Claro	280 libras	35\$000	35\$500	35\$250	34\$000	35\$000	34\$500	
	Escuro	»	34\$000	34\$000	34\$000	33\$000	33\$000	33\$000	
Kerozene		Caixa (7)	6\$700	8\$000	7\$350	7\$000	8\$200	7\$600	
Oleo de li- nhaça	Em barril	Kilo	\$1100	\$1200	\$1150	\$1050	\$1100	\$1075	
	Em lata	»	\$880	\$980	\$930	\$820	\$900	\$860	
Oleo de carogo de algodão		Litro	\$560	\$800	\$680	\$500	\$860	\$680	
Pinho	Nacional	De 1ª qualidade	Duzia	70\$000	70\$000	70\$000	68\$000	71\$000	69\$500
		De 2ª qualidade	»	60\$000	60\$000	60\$000	58\$000	61\$000	59\$500
		Resina	»	84\$000	84\$000	84\$000	86\$000	88\$000	87\$000
	Estrangeiro	Spruce	»	82\$000	82\$000	82\$000	85\$000	86\$000	85\$000
		Sueco branco	»	82\$000	82\$000	82\$000	85\$000	86\$000	85\$500
		Sueco vermelho	»	84\$000	84\$000	84\$000	86\$000	88\$000	87\$000
Americano	Pé	\$280	\$280	\$280	\$290	\$310	\$300		
Cimento		Barrica (8)	10\$000	15\$000	12\$500	11\$000	12\$000	11\$500	
Ladrilhos	Nacionaes hydraulicos	Metro quadr.	4\$500	9\$000	6\$750	3\$800	4\$000	3\$900	
	De Marselha	Milheiro (9)	120\$000	120\$000	120\$000	115\$000	180\$000	147\$500	
Telhas francezas		»	230\$000	240\$000	235\$000	340\$000	450\$000	395\$000	

franceza são por 2/2 caixas com o peso total de 60 kilos ; as cotações da batata ingleza, porém, que no quadro estão por 60 kilos latas com 18 litros cada uma (8) De 150 kilos. (9) Correspondendo a 40 metros quadrados.

PROPRIEDADE IMMOVEL

PROPRIÉTÉ IMMEUBLE

(Registro de hypothecas e de transmissões de immoveis
e valor locativo dos predios)

(Registre d'hypothèques et de transmissions d'immeubles
et valeur locative des maisons)

Inscrições hypothecarias effectuadas no Brazil em 1909

Legenda Inscrições de hypothecas

-  Convencionaes
-  Legaes
-  Judiciaes

NB Os algarismos entre parenthesis indicam o numero das inscrições

São Paulo

75.874:472\$376
(4558)



TOTAL 77.697:300\$781

Districto Federal

28.687:558\$710
(1348)



TOTAL 28.787:108\$049

Bahia

13.061:635\$814
(636)



TOTAL 13.113:503\$964

Rio Gran. do Sul

9.686:102\$271
(1047)



TOTAL 9.8122:680

Minas Geraes

7.671:498\$561
(694)



TOTAL 7.814:780\$063

Amazonas

6.509:797\$069
(228)



TOTAL 6.554:273\$230

Rio de Janeiro

4.582:445\$874
(430)



TOTAL 4.685:505\$499

Pernambuco

4.152:182\$148
(264)



TOTAL 4.236:403\$182

Pará

4.070:435\$805
(312)



TOTAL 4.218:852\$178

Parahyba

573:614\$720
(60)



TOTAL 1.385:653\$667

Sarará

1.295:534\$660
(184)



TOTAL 1.382:331\$609

Matto Grosso

1.256:341\$834
(72)



TOTAL 1.256:341\$834

S.ª Catharina

688:751\$080
(184)



TOTAL 688:751\$080

Alagoás

648:341\$111
(98)



TOTAL 662:193\$111

Moranhão

558:262\$812
(74)



TOTAL 594:745\$792

Ceará

363:352\$256
(60)



TOTAL 388:683\$203

Espicito Santo


358:553\$290
(97)



TOTAL 382:553\$290

Rio Grande do E.


148:195\$980
(29)



TOTAL 179:658\$981

Biaulhy


146:976\$652
(14)



TOTAL 171:296\$620

Sergipe


120:648\$700
(19)



TOTAL 122:148\$700

Goyaz

41:848\$000
(3)



TOTAL 57:366\$800

Registro de hypothecas

Registre d'hypothèques

I — Inscrição de hypothecas convencionaes, legaes e judiciaes, em todos os Estados (1909)

Inscription d'hypothèques conventionnelles, légales et judiciaires dans tous les États

ESTADOS ÉTATS	INSCRIÇÕES DE HYPOTHECAS INSCRIPTIONS D'HYPOTHÈQUES							
	Convencionaes Conventionnelles		Legaes Légales		Judiciaes Judiciaires		Total Total	
	Numero Nom-bre	Valor Valeur	Numero Nom-bre	Valor Valeur	Numero Nom-bre	Valor Valeur	Numero Nom-bre	Valor Valeur
Alagoas	99	648:431\$111	5	13:762\$000	—	—	104	662:193\$111
Amazonas. . .	228	6 509:797\$069	1	3:000\$000	2	41:476\$161	231	6.554:273\$230
Bahia	636	13 061:635\$814	6	29:325\$617	9	22:542\$533	651	13.113:503\$964
Ceará	60	353:352\$236	4	29:084\$117	2	6:252\$850	66	388:689\$203
Districto Federal . .	1 349	28 687:558\$710	2	40:000\$000	3	59:549\$339	1 354	28.787:108\$049
Espirito Santo.	97	358:553\$290	2	19:000\$000	1	5:000\$000	100	382:553\$290
Goyaz	8	11:840\$000	—	—	3	15:526\$800	11	27:366\$800
Maranhão. . . .	74	558:262\$812	3	25:994\$000	5	12:488\$980	82	596:745\$792
Matto Grosso . . .	72	1 256:341\$884	—	—	—	—	72	1 256:341\$884
Minas Geraes . . .	694	7 671:498\$561	11	88:230\$614	9	55:050\$888	714	7 814:780\$063
Pará	312	4 070:435\$805	3	136:416\$373	1	12:000\$000	316	4 218:852\$178
Parahyba. . . .	60	573:614\$720	2	801:627\$000	2	10:411\$947	64	1.385:653\$667
Paraná. . . .	184	1 293:534\$660	4	82:968\$629	1	5:828\$320	189	1 382:331\$609
Pernambuco . . .	264	4.152:182\$148	8	64:585\$034	4	19:636\$000	276	4 236:403\$182
Piauhy. . . .	14	146:976\$632	4	15:374\$194	3	8:945\$794	21	171:296\$620
Rio de Janeiro . .	430	4 582:443\$874	4	97:500\$000	3	5:561\$625	437	4 685:505\$499
Rio Grande do Norte	29	148:198\$980	4	19:460\$000	1	12:000\$000	34	179:658\$980
Rio Grande do Sul.	1 047	9 686:102\$271	17	209:308\$409	1	2:712\$000	1 065	9.898:122\$680
Santa Catharina	184	668:751\$080	—	—	—	—	184	668:751\$080
São Paulo	4.556	75 874:472\$376	24	1 372:952\$527	39	449:875\$878	4 619	77 697:300\$781
Sergipe	19	120:648\$700	1	1:500\$000	—	—	20	122:148\$700
BRAZIL. . . .	10.416	160 434:632\$733	105	3 050:088\$514	89	744:859\$115	10 610	164 229:580\$362
Em 100 do total. . .	98,17	97,69	0,99	1,86	0,84	0,45	100,00	100,00

NOTA — Não foi possível obter as informações relativas aos cartórios existentes no Territorio do Acre e nas comarcas de *Maués, Rio Branco e Rio Negro*, no Amazonas; *Fortaleza e Pacatú*, no Ceará; *Bda Vista*, em Goyaz; *Alto Mearim e Victoria do Alto Parahyba*, no Maranhão; *Bella Vista, Sant'Anna do Parahyba e Santo Antonio do Rio da Madeira*, em Matto Grosso; *Xingú*, no Pará; *Patos*, na Parahyba; *Palmas*, no Paraná; *Cimbres*, em Pernambuco; *Amarante*, no Piauhy; *Cantagallo*, no Rio de Janeiro; *D. Pedrito e Arroio Grande*, no Rio Grande do Sul e *Tabarão*, em Santa Catharina.

Registro de hypothecas

Registre d'hypothèques

II — Inscrição de hypothecas convençionaes, legaes e judiciaes,
nas Capitães da União e dos Estados (1909)

Inscription d'hypothèques conventionnelles, légales et judiciaires, dans les Capitales de l'Union et des États

CAPITAES CAPITALES	INSCRIÇÕES DE HYPOTHECAS INSCRIPTIONS D'HYPOTHÈQUES							
	Convençionaes Conventionnelles		Legaes Légales		Judiciaes Judiciaires		Total Total	
	Numero Nom- bre	Valor Valeur	Numero Nom- bre	Valor Valeur	Numero Nom- bre	Valor Valeur	Numero Nom- bre	Valor Valeur
Aracajú	10	77:000\$000	—	—	—	—	10	77:000\$000
Belém	175	2 937:296\$371	1	132:524\$198	1	12:000\$000	177	3.081:820\$569
Bello Horizonte	114	477:042\$540	—	—	—	—	114	477:042\$540
Curityba	97	725:131\$400	—	—	—	—	97	725:131\$400
Cuyabá	22	159:508\$966	—	—	—	—	22	159:508\$966
Florianopolis	40	111:650\$000	—	—	—	—	40	111:650\$000
Fortaleza
Goyaz	5	7:220\$000	—	—	2	3:526\$800	7	10:746\$800
Maceió	48	146:717\$333	1	4:000\$000	—	—	49	150:717\$333
Manãos	165	2 963:819\$246	—	—	2	41:476\$161	167	3.005:295\$407
Natal	13	78:500\$000	—	—	—	—	13	78:500\$000
Nitheroy	125	1 391:232\$299	4	97:500\$000	1	2:683\$825	130	1 491:416\$124
Parahyba	26	518:104\$720	—	—	2	10:411\$947	28	528:516\$667
Porto Alegre	234	2 289:664\$334	—	—	—	—	234	2 289:664\$334
Recife	129	1 203:144\$500	5	49:000\$000	—	—	134	1.252:144\$500
Rio de Janeiro (D. Federal)	1.349	28 687:558\$710	2	40:000\$000	3	59:549\$339	1.354	28.787:108\$049
São Luiz	57	496:446\$900	2	25:000\$000	—	—	59	521:446\$900
São Paulo	1.919	18 607:434\$312	3	630:225\$816	2	33:904\$716	1.924	19.271:564\$844
São Salvador	240	8 952:092\$487	—	—	—	—	240	8.952:092\$487
Therezina	11	137:238\$400	—	—	—	—	11	137:238\$400
Victoria	28	133:941\$740	—	—	1	5:000\$000	29	138:941\$740
TOTAL	4 807	70.100:744\$258	18	978:250\$014	14	168:552\$788	4 839	71 247:547\$060
Em 100 do total	99,34	98,39	0,37	1,37	0,29	0,24	100,00	100,00

Registro de hypothecas

Registre d'hypothèques

III — Inscrição de hypothecas convencionaes, legaes e judiciaes, no Districto Federal (1890 — 1909)

Inscription d'hypothèques conventionnelles, légales et judiciaires, dans le District Fédéral

ANNOS ANNÉES	INSCRIÇÕES DE HYPOTHECAS INSCRIPTIONS D'HYPOTHÈQUES							
	Convencionaes Conventionnelles		Legaes Légales		Judiciaes Judiciaires		Total Total	
	Numero Nom- bre	Valor Valeur	Numero Nom- bre	Valor Valeu	Numero Nom- bre	Valor Valeur	Numero Nom- bre	Valor Valeur
1890	678	36 640:742\$175	38	549:264\$038	6	32:085\$682	722	37 222:091\$895
1891	891	36 702:081\$754	37	513:788\$557	3	91:965\$320	931	37 307:835\$631
1892	1 171	59 797:108\$819	18	316:345\$791	2	41:925\$530	1.191	60 155:380\$140
1893	1 208	58 494:617\$186	5	89:637\$431	7	851:925\$537	1.220	59 436:180\$154
1894	1 215	66 529:686\$705	23	1 192:630\$862	6	61:163\$306	1.244	67 783:480\$873
1895	1.616	56 669:478\$006	22	1 052:739\$936	1	112:759\$883	1.639	57.834:977\$825
1896	1 743	37 696:179\$183	6	329:366\$956	3	20:623\$914	1.752	38:046:170\$053
1897	1 809	53 511:615\$266	13	438:707\$098	5	597:623\$415	1 827	54 547:945\$779
1898	1.919	40 452:559\$083	7	234:762\$000	3	8:613\$830	1 929	40 695:934\$913
1899	1 651	32 622:169\$235	5	145:666\$663	4	173:883\$336	1 660	32 941:719\$234
1900	1 351	42 034:819\$354	3	70:000\$000	5	28:393\$905	1.359	42.133:213\$259
1901.	1 205	23 009:940\$740	4	138:850\$000	1	1:529\$989	1 210	23.150:320\$729
1902	1.016	20 308:169\$631	13	364:718\$035	3	19:288\$873	1.032	20 692:176\$539
1903.	988	20 820:574\$666	11	280:204\$594	7	167:325\$208	1.006	21 268:104\$468
1904	1 060	42 507:242\$679	7	318:290\$915	2	78:842\$330	1 069	42 904:375\$924
1905	1 220	30 474:690\$497	14	337:480\$836	4	76:993\$384	1 238	30 889:164\$717
1906	1 228	50 387:412\$222	6	220:000\$000	8	237:281\$707	1 242	50 844:693\$929
1907	1 348	30 967:052\$913	5	197:764\$296	5	621:494\$077	1 358	31 786:311\$286
1908	1.343	24 131:302\$595	3	7:763\$048	1 346	24.139:065\$643
1909	1.349	28 687:558\$710	2	40:000\$000	3	59:549\$339	1 354	28 787:108\$049
TOTAL.	26 009	792.445:001\$419	239	6 830:218\$008	81	3 291:031\$613	26 329	802 566:251\$040
Em 100 do total	98,78	98,74	0,91	0,85	0,31	0,41	100,00	100,00
Média annual . . .	1 300	39.622:250\$071	12	341:510\$900	4	164:551\$581	1 316	40.128:312\$552

Registro de hypothecas

Registre d'hypothèques

IV — Inscrição de hypothecas convencionaes, em todos os Estados — Natureza dos immoveis gravados (1909)

Inscription d'hypothèques conventionnelles, dans tous les États — Nature des immeubles gravés

ESTADOS ÉTATS	IMMOVEIS GRAVADOS IMMEUBLES GREVÉS					
	Urbanos e suburbanos Urbains et suburbains		Rurales Ruraux		Total Total	
	Numero de inscrições Nombre d'in- scriptions	Valor Valeur	Numero de inscrições Nombre d'in- scriptions	Valor Valeur	Numero de inscrições Nombre d'in- scriptions	Valor Valeur
Alagoas	66	205:922\$293	33	442:508\$818	99	648:431\$111
Amazonas	186	3 145:823\$876	42	3 363:973\$193	228	6 509:797\$069
Bahia	359	9 402:398\$417	277	3 659:237\$397	636	13 061:635\$814
Ceará	20	45:987\$420	40	307:364\$816	60	353:352\$236
Districto Federal	1 272	24 759:208\$930	77	3 928:349\$780	1 349	28.687:558\$710
Espirito Santo .	38	155 991\$570	59	202:561\$720	97	358:553\$290
Goyaz	5	8:220\$000	3	3:620\$000	8	11:840\$000
Maranhão.. . . .	70	549:732\$052	4	8:530\$760	74	558:262\$812
Matto Grosso .	56	365:387\$300	16	890:954\$584	72	1 256:341\$884
Minas Geraes	349	2 519:242\$808	345	5.152:255\$753	694	7 671:498\$561
Pará.	187	2 941:468\$081	125	1 128:967\$724	312	4 070:435\$805
Parahyba....	25	131:107\$000	35	442:507\$720	60	573:614\$720
Paraná	107	688:339\$160	77	605:195\$500	184	1.293:534\$660
Pernambuco	173	1 393:064\$930	91	2 759:117\$218	264	4 152:182\$148
Piahy	12	140:238\$400	2	6:738\$232	14	146:976\$632
Rio de Janeiro	225	2.081:329\$584	205	2 501:114\$290	430	4 582:443\$874
Rio Grande do Norte ..	19	112:521\$780	10	35:677\$200	29	148:198\$980
Rio Grande do Sul . . .	598	4 088:022\$943	449	5.598:079\$328	1 047	9 686:102\$271
Santa Catharina ...	89	387:293\$250	95	281:457\$830	184	668:751\$080
São Paulo.	3 038	32 543:440\$901	1.518	43 331:031\$475	4 556	75 874:472\$376
Sergipe	8	73:621\$000	11	47:027\$700	19	120:648\$700
BRAZIL	6 902	85 738:361\$695	3.514	74 696:271\$038	10 416	160.434:632\$733
Em 100 do total.	66,26	53,44	33,74	46,56	100,00	100,00

Registro de hypothecas

Registre d'hypothèques

V — Inscricção de hypothecas convencionaes, em todos os Estados — Natureza dos credores (1909)

Inscription d'hypothèques conventionnelles, dans tous les États — Nature des créanciers

ESTADOS ÉTATS	CREDORES CRÉANCIERS					
	Particulares Particuliers		Estabelecimentos de credito Établissements de crédit		Total Total	
	Numero de inscrições Nombre d'in- scriptions	Valor Valeur	Numero de inscrições Nombre d'in- scriptions	Valor Valeur	Numero de inscrições Nombre d'in- scriptions	Valor Valeur
Alagoas	85	538:431\$111	14	110:000\$000	99	648:431\$111
Amazonas	214	5 968:895\$734	14	540:901\$335	228	6 509:797\$069
Bahia	509	7 654:885\$814	127	5 406:750\$000	636	13.061:635\$814
Ceará	60	353:352\$236	—	—	60	353:352\$236
Districto Federal . .	1.245	25 868:779\$290	104	2 818:779\$420	1 349	28 687:558\$710
Espinho Santo	92	345:853\$290	5	12:700\$000	97	358:553\$290
Goyaz	8	11:840\$000	—	—	8	11:840\$000
Maranhão	43	191:962\$812	31	366:300\$000	74	558:262\$812
Matto Grosso	72	1 256:341\$884	—	—	72	1 256:341\$884
Minas Geraes	636	4 123:146\$061	58	3 548:352\$500	694	7 671:498\$561
Pará	294	3 190:103\$805	18	880:332\$000	312	4 070:435\$805
Parahyba	59	571:614\$720	1	2:000\$000	60	573:614\$720
Paraná	184	1 293:534\$660	—	—	184	1 293:534\$660
Pernambuco	227	2 804:014\$648	37	1 348:167\$500	264	4 152:182\$148
Piahy	11	142:552\$632	3	4:424\$000	14	146:976\$632
Rio de Janeiro	422	3 789:943\$874	8	792:500\$000	430	4 582:443\$874
Rio Grande do Norte . .	28	146:198\$980	1	2:000\$000	29	148:198\$980
Rio Grande do Sul . . .	909	7 251:502\$271	138	2.434:600\$000	1 047	9.686:102\$271
Santa Catharina	179	656:751\$080	5	12:000\$000	184	668:751\$080
São Paulo	4 346	66 147:470\$085	210	9 727:002\$291	4 556	75 874:472\$376
Sergipe	11	50:648\$700	8	70:000\$000	19	120:648\$700
BRAZIL	9 634	132 357:823\$687	782	28 076:809\$046	10 416	160 434:632\$733
Em 100 do total	92,49	82,50	7,51	17,50	100,00	100,00

Registro de

Registre

VI—Inscrição de hypothecas convencionaes, em todos

Inscription d'hypothèques conventionnelles, dans

ESTADOS ÉTATS	Até 500\$ Jusqu'à 500\$		Mais de 500\$ a 1:000\$ Plus de 500\$ à 1:000\$		Mais de 1:000\$ a 5:000\$ Plus de 1:000\$ à 5:000\$	
	Numero de inscrições	Valor	Numero de inscrições	Valor	Numero de inscrições	Valor
	Nombre d'inscri- ptions	Valeur	Nombre d'inscri- ptions	Valeur	Nombre d'inscri- ptions	Valeur
Alagoás	15	6:136\$800	19	16:243\$920	41	113:477\$933
Amazonas.	1	455\$000	11	9:483\$125	49	166:960\$672
Bahia	47	14:311\$705	79	64:025\$769	254	706:033\$806
Ceará	11	3:721\$000	11	8:770\$816	27	58:140\$420
Districto Federal.	10	3:970\$000	32	30:700\$000	519	1 761:623\$750
Espírito Santo	7	2:558\$000	16	13:228\$240	50	114:167\$434
Goyaz	1	420\$000	2	1:720\$000	5	9:700\$000
Maranhão.	5	2:310\$810	11	9:811\$373	34	102:652\$819
Matto Grosso	2	550\$000	5	4:186\$700	24	66:900\$600
Minas Geraes.	88	33:687\$448	114	98:647\$800	310	909:733\$912
Pará	15	5:707\$420	32	27:190\$905	126	377:046\$926
Parahyba	16	2:830\$000	13	11:600\$000	22	57:710\$000
Paraná	13	4:318\$900	38	32:720\$000	74	198:448\$360
Pernambuco.	15	5:406\$000	31	26:272\$500	119	321:347\$430
Piauhý	1	180\$000	2	1:504\$000	6	12:230\$000
Rio de Janeiro	12	4:820\$000	50	45:125\$482	236	697:392\$397
Rio Grande do Norte	4	1:500\$000	2	1:874\$980	16	37:774\$000
Rio Grande do Sul	45	18:438\$470	132	111:069\$057	488	1.336:112\$881
Santa Catharina.	17	6:990\$000	46	37:695\$300	99	243:913\$010
São Paulo	209	85:646\$990	553	491:030\$694	2 208	6 158:972\$576
Sergipe.	4	1:202\$300	1	1:000\$000	6	26:000\$000
BRAZIL.	538	205:160\$843	1 200	1 043:900\$661	4.713	13 476:338\$926
Em 100 do total	5,17	0,13	11,52	0,65	45,25	8,40

hypothecas

d'hypothèques

os Estados — Importancia das hypothecas (1909)

tous les États — Importance des hypothèques

IMPORTANCIA DAS HYPOTHECAS

IMPORTANCE DES HYPOTHÈQUES

Mals de 5:000\$ a 10:000\$ Plus de 5:000\$ à 10:000\$		Mals de 10:000\$ a 50:000\$ Plus de 10:000\$ à 50:000\$		Mals de 50:000\$ a 100:000\$ Plus de 50:000\$ à 100:000\$		Mals de 100:000\$ Plus de 100:000\$		Total Total	
Numero de inscripções Nombre d'inscriptions	Valor Valeur	Numero de inscripções Nombre d'inscriptions	Valor Valeur	Numero de inscripções Nombre d'inscriptions	Valor Valeur	Numero de inscripções Nombre d'inscriptions	Valor Valeur	Numero de inscripções Nombre d'inscriptions	Valor Valeur
12	86:908\$160	10	240:664\$298	2	185:000\$000	—	—	99	648:431\$111
58	500:088\$000	85	2 143:625\$365	11	788:888\$412	13	2 900:296\$495	228	6.509:797\$069
106	813:555\$177	135	2 806:872\$600	10	816:836\$757	5	7 840:000\$000	636	13 061:635\$814
6	48:720\$000	4	74:000\$000	—	—	1	160:000\$000	60	353:352\$236
329	2.641:878\$960	397	8.987:726\$400	34	2.470:659\$600	28	12.791:000\$000	1 349	28.687:558\$710
19	156:676\$306	5	71:923\$310	—	—	—	—	97	358:553\$290
—	—	—	—	—	—	—	—	8	11:840\$000
10	73:696\$900	13	309:790\$910	1	60:000\$000	—	—	74	558:262\$812
23	168:288\$366	16	298:116\$218	1	50:500\$000	1	667:800\$000	72	1 256:341\$884
78	615:537\$510	83	2.041:515\$616	7	465:500\$000	14	3.506:876\$275	694	7.671:498\$561
68	587:820\$329	56	1 291:046\$121	9	676:798\$104	6	1 104:826\$000	312	4.070:435\$805
5	41:632\$000	3	88:500\$000	—	—	1	371:342\$720	60	573:614\$720
37	287:667\$000	19	557:082\$900	3	213:297\$500	—	—	184	1 293:534\$660
34	266:111\$880	48	1 203:044\$920	8	530:000\$000	9	1 799:999\$418	264	4.152:182\$148
1	6:558\$232	4	126:504\$400	—	—	—	—	14	146:976\$632
69	545:759\$357	47	1.073:623\$319	7	567:350\$000	9	1 648:373\$319	430	4 582:443\$874
4	33:000\$000	3	74:050\$000	—	—	—	—	29	148:198\$980
186	1 446:124\$860	169	3.786:107\$363	14	1.079:446\$640	13	1.908:803\$000	1.047	9 686:102\$271
14	112:077\$770	7	177:000\$000	1	91:075\$000	—	—	184	668:751\$080
685	5.224:273\$936	677	15.555:046\$991	115	8 595:264\$467	109	39.764:236\$722	4.556	75 874:472\$376
3	24:446\$400	5	68:000\$000	—	—	—	—	19	120:648\$700
1.747	13 680:821\$143	1.786	40.974:240\$731	223	16.590:616\$480	209	74.463:553\$949	10.416	160.434:632\$733
16,77	8,53	17,14	25,54	2,14	10,34	2,01	46,41	100,00	100,00

Registro de
Registre

VII -- Inscrição de hypothecas convencionaes, em
Inscription d'hypothèques conventionnelles, dans

ESTADOS ÉTATS	Até 5 % Jusqu'à 5 %		Mais de 5 % a 10 % Plus de 5 % à 10 %		Mais de 10 % a 15 % Plus de 10 % à 15 %	
	Numero de inscrições	Valor Valeur	Numero de inscrições	Valor Valeur	Numero de inscrições	Valor Valeur
	Nombre d'inscri- ptions		Nombre d'inscri- ptions		Nombre d'inscri- ptions	
Alagoas	—	—	7	43:882\$688	30	395:349\$903
Amazonas	3	9:448\$000	6	95:811\$349	54	1 948:519\$776
Bahia	3	156:000\$000	225	11 094:653\$790	209	1 052:959\$220
Ceará	—	—	3	22:800\$000	19	102:120\$000
Districto Fedetal	10	407:800\$000	351	15 425:177\$740	567	5 558:765\$840
Espirito Santo	3	8:258\$300	32	115:510\$130	28	96:497\$000
Goyaz	—	—	—	—	4	6:700\$000
Maranhão	—	—	23	251:146\$900	41	268:794\$242
Matto Grosso	1	50:500\$000	10	739:804\$997	46	352:128\$521
Minas Geraes.	9	136:192\$067	224	5 484:498\$234	271	1.000:200\$335
Pará	1	600\$000	51	1 148:392\$300	157	1 923:641\$735
Parahyba	—	—	3	404:442\$720	5	16:300\$000
Paraná	2	8:900\$000	51	676:594\$500	89	436:771\$660
Pernambuco.	1	1:000\$000	55	1.845:617\$920	96	1.057:655\$350
Piauhy	—	—	—	—	3	86:504\$400
Rio de Janeiro	6	17:755\$118	180	3 028:788\$765	158	928:843\$879
Rio Grande do Norte.. . . .	—	—	1	1:100\$000	8	32:374\$000
Rio Grande do Sul	35	428:353\$000	385	4 695:625\$112	450	2 691:649\$045
Santa Catharina	10	29:750\$000	107	339:698\$950	49	251:610\$300
São Paulo	24	124:948\$600	658	34 918:302\$424	3 099	36 572:531\$989
Sergipe	—	—	4	22:946\$400	10	79:000\$000
BRAZIL	108	1 379:505\$085	2 376	80 354:794\$919	5 393	54 858:917\$195
Em 100 do total	1,04	0,86	22,81	50,09	51,78	34,19

hypothecas

d'hypothèques

todos os Estados — Taxa annual de juros (1909)

tous les États — Taux annuel des intérêts

TAXA ANNUAL DE JUROS

TAUX ANNUEL DES INTÉRÊTS

Mais de 15 % a 20 % Plus de 15 % à 20 %		Mais de 20 % a 25 % Plus de 20 % à 25 %		Mais de 25 % Plus de 25 %		Não estipulada Non stipulé		Total Total	
Numero de inscripções Valor	Numero de inscripções Valor	Numero de inscripções Valor	Numero de inscripções Valor	Numero de inscripções Valor	Numero de inscripções Valor	Numero de inscripções Valor	Numero de inscripções Valor	Numero de inscripções Valor	Numero de inscripções Valor
Nombre d'inscriptions Valeur	Nombre d'inscriptions Valeur	Nombre d'inscriptions Valeur	Nombre d'inscriptions Valeur	Nombre d'inscriptions Valeur	Nombre d'inscriptions Valeur	Nombre d'inscriptions Valeur	Nombre d'inscriptions Valeur	Nombre d'inscriptions Valeur	Nombre d'inscriptions Valeur
16	56:035\$000	33	130:875\$600	5	2:450\$000	8	19:837\$920	99	648:431\$111
83	1 546:320\$400	31	200:200\$000	—	—	51	2.709:497\$544	228	6 509:797\$069
58	149:199\$250	21	38:332\$000	1	1:000\$000	119	569:491\$554	636	13.061:635\$814
12	35:361\$830	16	17:528\$406	—	—	10	175:542\$000	60	353:352\$236
116	609:880\$000	31	247:960\$000	1	2:000\$000	273	6 435:975\$130	1.349	28 687:558\$710
3	17:500\$000	—	—	—	—	31	120:787\$860	97	358:553\$290
2	3:720\$000	1	1:000\$000	—	—	1	420\$000	8	11:840\$000
6	32:790\$910	—	—	—	—	4	5:530\$760	74	558:262\$812
6	40:811\$700	3	6:200\$000	—	—	6	66:896\$666	72	1 256:341\$884
68	163:610\$520	21	22:763\$820	2	4:000\$000	99	860:233\$585	694	7.671:498\$561
38	142:045\$516	24	94:668\$469	—	—	41	761:087\$785	312	4 070:435\$805
5	18:530\$000	22	48:650\$000	—	—	25	85:692\$000	60	573:614\$720
19	39:276\$000	7	6:440\$000	—	—	16	125:552\$500	184	1 293:534\$660
45	173:472\$480	31	48:567\$000	—	—	36	1 025:869\$398	264	4 152:182\$148
1	2:000\$000	1	1:000\$000	—	—	9	57:472\$232	14	146:976\$632
34	144:000\$000	7	21:000\$000	—	—	45	442:056\$112	430	4 582:443\$874
8	77:900\$000	7	28:250\$000	1	3:500\$000	4	5:074\$980	29	148:198\$980
41	82:321\$023	12	21:871\$400	—	—	124	1 766:282\$691	1.047	9 686:102\$271
3	2:800\$000	7	8:650\$000	2	900\$000	6	35:341\$830	184	668:751\$080
393	969:639\$424	109	184:484\$200	6	85:938\$000	267	3.018:607\$739	4.556	75 874:472\$376
1	294\$300	1	13:000\$000	—	—	3	5:408\$000	19	120:648\$700
958	4 307:528\$353	385	1.141:440\$895	18	99:788\$000	1.178	18 292:658\$286	10.416	160 434:632\$733
9,20	2,69	3,69	0,71	0,17	0,06	11,31	11,40	100,00	100,00

Registro de
Registre

V III — Inscricção de hypothecas convencionaes,
Inscription d'hypothèques conventionnelles,

ESTADOS ÉTATS	Até 6 mezes Jusqu'à 6 mois		Mals de 6 mezes a 1 anno Plus de 6 mois à 1 an		Mals de 1 anno a 2 annos Plus de 1 an à 2 ans		Mals de 2 a 3 annos Plus de 2 à 3 ans	
	Numero de inscripções	Valor	Numero de inscripções	Valor	Numero de inscripções	Valor	Numero de inscripções	Valor
	N. d'in- scrip- tions	Valeur	N. d'in- scrip- tions	Valeur	N. d'in- scrip- tions	Valeur	N. d'in- scrip- tions	Valeur
Alagoás	30	45:530\$600	24	39:718\$960	5	16:723\$333	14	105:993\$920
Amazonas	16	200:075\$400	94	1.361:479\$937	69	1 507:333\$377	22	908:120\$917
Bahia	32	59:259\$500	88	553:151\$469	134	586:457\$008	136	968:900\$124
Ceará	11	29:024\$830	27	45:377\$420	9	36:820\$000	3	14:739\$986
Districto Federal	35	1.481:672\$240	278	3 027:960\$000	502	5.475:953\$600	217	3.741:705\$800
Espirito Santo	4	7:860\$800	26	96:056\$260	26	74:752\$930	18	62:515\$420
Goyaz	2	4:200\$000	—	—	1	420\$000	1	2:000\$000
Maranhão	12	48:210\$810	15	79:900\$000	8	51:424\$342	7	13:654\$260
Matto Grosso	6	49:933\$266	14	105:866\$218	16	782:450\$000	7	50:450\$000
Minas Geraes	27	59:660\$000	155	428:430\$855	221	2 186:176\$456	89	498:524\$350
Pará	28	220:638\$156	132	1.540:739\$643	78	1 101:959\$440	34	897:828\$534
Parahyba	1	1:500\$000	17	403:792\$720	7	19:000\$000	5	7:000\$000
Paraná	11	29:880\$000	66	322:696\$660	55	283:417\$600	20	225:532\$900
Pernambuco	49	239:622\$500	99	449:365\$150	34	381:897\$080	21	287:223\$000
Piauhy	3	4:150\$000	3	4:424\$000	2	70:000\$000	1	2:160\$000
Rio de Janeiro	16	204:370\$530	123	662:094\$325	111	631:849\$121	68	555:042\$990
Rio Grande do Norte	5	9:971\$780	4	9:500\$000	9	48:866\$610	1	1:500\$000
Rio Grande do Sul	39	195:168\$823	276	1 364:649\$337	299	2.828:194\$851	220	2.227:821\$798
Santa Catharina	1	860\$000	24	48:340\$000	26	93:863\$070	23	175:249\$060
São Paulo	144	763:223\$592	993	13 772:746\$839	1.409	11 946:836\$651	1.016	12 509:583\$996
Sergipe	—	—	13	81:665\$300	3	19:000\$000	—	—
BRAZIL	472	3.654:812\$927	2 471	24.417:955\$093	3 024	28 143:395\$469	1.923	23 255:547\$055
Em 100 do total	4,53	2,28	23,72	15,22	29,03	17,54	18,46	14,50

hypothecas

d'hypothèques

em todos os Estados—Prazo das hypothecas (1909)

dans tous les États — Durée des hypothèques

PRAZO DAS HYPOTHECAS

DURÉE DES HYPOTHÈQUES

Mais de 3 a 4 annos Plus de 3 à 4 ans		Mais de 4 a 5 annos Plus de 4 à 5 ans		Mais de 5 a 15 annos Plus de 5 à 15 ans		Mais de 15 annos Plus de 15 ans		Indeterminado Indeterminée		Total Total	
Numero de inscripções N. d'inscriptions	Valor Valeur	Numero de inscripções N d'inscriptions	Valor Valeur	Numero de inscripções N d'inscriptions	Valor Valeur	Numero de inscripções N d'inscriptions	Valor Valeur	Numero de inscripções N. d'inscriptions	Valor Valeur	Numero de inscripções N. d'inscriptions	Valor Valeur
7	184:737\$728	3	22:750\$000	13	219:476\$570	—	—	3	13:500\$000	99	648:431\$111
8	564:421\$707	9	971:720\$575	4	276:645\$156	—	—	6	720:000\$000	228	6 509:797\$069
40	458:793\$773	46	3.976:850\$440	110	2.842:420\$000	4	3.470:000\$000	46	145:803\$500	636	13.061:635\$814
6	46:190\$000	2	16:200\$000	—	—	1	160:000\$000	1	5:000\$000	60	353:352\$236
38	592:158\$750	85	1 341:152\$940	170	3 383:155\$380	14	9.316:800\$000	10	327:000\$000	1 349	28.687:558\$710
5	27:963\$436	4	31:998\$000	6	26:281\$944	—	—	8	31:124\$500	97	358:553\$290
—	—	—	—	—	—	—	—	4	5:220\$000	8	11:840\$000
7	26:900\$000	3	46:000\$000	17	219:896\$900	—	—	5	72:276\$500	74	558:262\$812
9	99:775\$000	1	3:000\$000	—	—	—	—	19	164:867\$300	72	1 256:341\$884
62	593:826\$949	31	537:693\$455	89	2.975:567\$796	3	332:000\$000	17	59:618\$700	694	7.671:498\$561
9	112:744\$250	11	55:956\$105	5	90:443\$567	—	—	15	50:126\$110	312	4.070:435\$805
5	22:162\$000	3	25:000\$000	4	75:380\$000	—	—	18	19:780\$000	60	573:614\$720
9	108:550\$000	14	191:000\$000	5	62:000\$000	—	—	4	70:457\$500	184	1 293:534\$660
6	130:464\$000	5	127:615\$000	22	351:212\$000	15	1 367:999\$418	13	816:784\$000	264	4.152:182\$148
2	30:290\$632	1	32:772\$000	—	—	—	—	2	3:180\$000	14	146:976\$632
38	466:312\$000	39	447:522\$302	28	1.314:774\$027	1	243:889\$579	6	56:589\$000	430	4 582:443\$874
2	9:100\$000	2	42:200\$000	1	1:200\$000	—	—	5	25:860\$590	29	148:198\$980
71	720:021\$392	93	1 583:830\$000	39	653:671\$070	—	—	10	92:745\$000	1 047	9.686:102\$271
13	26:395\$000	12	48:340\$000	14	57:000\$000	—	—	71	218:703\$950	184	668:751\$080
426	6.097:997\$686	340	7.300:036\$680	183	12.142:570\$857	8	10.795:000\$000	37	546:476\$075	4.556	75.874:472\$376
1	8:500\$000	—	—	—	—	—	—	2	11:483\$400	19	120:648\$700
764	10.327:304\$303	704	16.801:637\$497	710	24.691:695\$267	46	25.685:688\$997	302	3.456:596\$125	10.416	160.434:632\$733
7,33	6,44	6,76	10,47	6,82	15,39	0,45	16,01	2,90	2,15	100,00	100,00

Registro de hypothecas

Registre d'hypothèques

**IX — Inscrição de hypothecas convencionaes, nas Capitales da União e dos Estados
— Natureza dos immovels gravados (1909)**Inscription d'hypothèques conventionnelles, dans les Capitales de l'Union et des États — Nature
des immeubles grevés

CAPITAES CAPITALES	IMMOVEIS GRAVADOS IMMEUBLES GREVÉS					
	Urbanos e suburbanos Urbains et suburbains		Ruraes Ruraux		Total Total	
	Numero de inscrições Nombre d'in- scriptions	Valor Valeur	Numero de inscrições Nombre d'in- scriptions	Valor Valeur	Numero de inscrições Nombre d'in- scriptions	Valor Valeur
Aracajú	6	64:000\$000	4	13:000\$000	10	77:000\$000
Belém	159	2 802:015\$091	16	135:281\$280	175	2.937:296\$371
Bello Horizonte	113	476:542\$540	1	500\$000	114	477:042\$540
Curityba	73	560:478\$900	24	164:652\$500	97	725:131\$400
Cuyabá	15	76:212\$300	7	83:296\$666	22	159:508\$966
Florianopolis	40	111:650\$000	—	—	40	111:650\$000
Fortaleza
Goyaz	4	5:220\$000	1	2:000\$000	5	7:220\$000
Maceió	48	146:717\$333	—	—	48	146:717\$333
Manáos	159	2 524:046\$416	6	439:772\$830	165	2.963:819\$246
Natal	12	76:500\$000	1	2:000\$000	13	78:500\$000
Nitheroy	115	1 303:512\$299	10	87:720\$000	125	1 391:232\$299
Parahyba	21	124:882\$000	5	393:222\$720	26	518:104\$720
Porto Alegre	220	1 943:961\$334	14	345:703\$000	234	2 289:664\$334
Recife	128	1.190:144\$500	1	13:000\$000	129	1.203:144\$500
Rio de Janeiro (Capital Federal)	1.272	24 759:208\$930	77	3 928:349\$780	1.349	28 687:558\$710
São Luiz	56	490:446\$900	1	6:000\$000	57	496:446\$900
São Paulo	1 847	17.722:704\$412	72	884:729\$900	1.919	18.607:434\$312
São Salvador	240	8 952:092\$487	—	—	240	8 952:092\$487
Therezina	11	137:238\$400	—	—	11	137:238\$400
Victoria	18	91:477\$740	10	42:464\$000	28	133:941\$740
SOMMA	4.557	63 559:051\$582	250	6 541:692\$676	4 807	70.100:744\$258
Em 100 do total	94,80	90,67	5,20	9,33	100,00	100,00

Registro de hypothecas

Registre d'hypothèques

X — Inscrição de hypothecas convencionaes, nas Capitães da União e dos Estados — Natureza dos credores (1909)

Inscription d'hypothèques conventionnelles, dans les Capitães de l'Union et des États — Nature des créanciers

CAPITAES CAPITALES	CREDORES CRÉANCIERS					
	Particulares Particuliers		Estabelecimentos de credito Établissements de crédit		Total Total	
	Numero de inscrições Nombre d'in- scriptions	Valor Valeur	Numero de inscrições Nombre d'in- scriptions	Valor Valeur	Numero de inscrições Nombre d'in- scriptions	Valor Valeur
Aracajú	2	7:000\$000	8	70:000\$000	10	77:000\$000
Belém	159	2.063:170\$371	16	874:126\$000	175	2 937:296\$371
Bello Horizonte	114	477:042\$540	—	—	114	477:042\$540
Curityba	97	725:131\$400	—	—	97	725:131\$400
Cuyabá	22	159:508\$966	—	—	22	159:508\$966
Florianopolis	40	111:650\$000	—	—	40	111:650\$000
Fortaleza						
Goyaz..	5	7:220\$000	—	—	5	7:220\$000
Maceió.	38	79:617\$333	10	67:100\$000	48	146:717\$333
Manãos..	162	2 928:319\$246	3	35:500\$000	165	2.963:819\$246
Natal	12	76:500\$000	1	2:000\$000	13	78:500\$000
Nitheroy	123	1.352:732\$299	2	38:500\$000	125	1 391:232\$299
Parahyba	26	518:104\$720	—	—	26	518:104\$720
Porto Alegre	171	1.057:964\$334	63	1.231:700\$000	234	2 289:664\$334
Recife	117	1 063:444\$500	12	139:700\$000	129	1 203:144\$500
Rio de Janeiro (Capital Federal)	1.245	25 868:779\$290	104	2 818:779\$420	1.349	28 687:558\$710
São Luiz	26	130:146\$900	31	366:300\$000	57	496:446\$900
São Paulo...	1 775	15 640:715\$489	144	2.966:718\$823	1.919	18 607:434\$312
São Salvador	195	4 830:842\$487	45	4.121:250\$000	240	8 952:092\$487
Therezina..	8	132:814\$400	3	4:424\$000	11	137:238\$400
Victoria	28	133:941\$740	—	—	28	133:941\$740
SOMMA	4.365	57 364:646\$015	442	12.736:098\$243	4 807	70 100:744\$258
Em 100 do total	90,81	81,83	9,19	18,17	100,00	100,00

Registro de Registre

XI—Inscrição de hypothecas convencionaes nas Capitães Inscription d'hypothèques conventionnelles dans les Capitales

CAPITAES CAPITALES	Até 500\$ Jusqu'à 500\$		Mais de 500\$ a 1:000\$ Plus de 500\$ à 1:000\$		Mais de 1:000\$ a 5:000\$ Plus de 1:000\$ à 5:000\$	
	Numero de inscrições	Valor	Numero de inscrições	Valor	Numero de inscrições	Valor
	Nombre d'inscri- ptions	Valeur	Nombre d'inscri- ptions	Valeur	Nombre d'inscri- ptions	Valeur
Aracajú	—	—	1	1:000\$000	5	21:000\$000
Belém	1	450\$000	9	8:351\$280	71	227:771\$000
Bello Horisonte.	4	1:900\$000	18	16:790\$000	72	268:500\$000
Curityba	5	1:842\$500	16	13:200\$000	41	123:156\$000
Cuyabá	2	550\$000	5	4:186\$700	5	11:725\$600
Florianopolis.....	4	1:450\$000	10	7:200\$000	22	55:600\$000
Fortaleza	—	—	—	—	—	—
Goyaz	—	—	2	1:720\$000	3	5:500\$000
Macció	11	4:200\$000	8	7:100\$000	22	62:717\$333
Manãos	—	—	3	3:000\$000	39	132:510\$000
Natal	2	600\$000	1	1:000\$000	8	19:700\$000
Nitheroy	—	—	7	6:220\$000	76	245:160\$000
Parahyba.....	2	450\$000	5	5:000\$000	11	31:180\$000
Porto Alegre.	7	2:750\$000	32	26:729\$534	111	309:801\$800
Recife	2	1:000\$000	19	16:017\$000	65	177:527\$500
Rio de Janeiro (Capital Federal)	10	3:970\$000	32	30:700\$000	519	1.761:623\$750
São Luiz	1	400\$000	8	7:500\$000	27	86:850\$000
São Paulo.	36	16:550\$000	198	184:132\$400	1 015	2.988:184\$500
São Salvador	6	2:800\$000	26	21:050\$000	102	278:740\$000
Therezina.	—	—	2	1:504\$000	5	9:230\$000
Victoria.	1	450\$000	5	4:652\$740	10	29:725\$000
SOMMA.....	94	39:362\$500	407	367:053\$654	2 229	6.846:202\$483
Em 100 do total	1,96	0,06	8,47	0,52	46,37	9,77

hypothecas

d'hypothèques

da União e dos Estados — Importancia das hypothecas (1909)

de l'Union et des États — Importance des hypothèques

IMPORTANCIA DAS HYPOTHECAS

IMPORTANCE DES HYPOTHÈQUES

Mals de 5:000\$ a 10:000\$ Plus de 5:000\$ à 10:000\$		Mals de 10:000\$ a 50:000\$ Plus de 10:000\$ à 50:000\$		Mals de 50:000\$ a 100:000\$ Plus de 50:000\$ à 100:000\$		Mals de 100:000\$ Plus de 100:000\$		Total Total	
Numero de inscripções Nombre d'inscriptions	Valor Valeur	Numero de inscripções Nombre d'inscriptions	Valor Valeur	Numero de inscripções Nombre d'inscriptions	Valor Valeur	Numero de inscripções Nombre d'inscriptions	Valor Valeur	Numero de inscripções Nombre d'inscriptions	Valor Valeur
—	—	4	55:000\$000	—	—	—	—	10	77:000\$000
44	333:182\$880	38	907:715\$211	8	605:000\$000	4	854:826\$000	175	2 937:296\$371
18	150:670\$000	2	39:182\$540	—	—	—	—	114	477:042\$540
21	160:000\$000	13	366:932\$900	1	60:000\$000	—	—	97	725:131\$400
6	40:546\$666	3	52:000\$000	1	50:500\$000	—	—	22	159:508\$966
3	23:400\$000	1	24:000\$000	—	—	—	—	40	111:650\$000
—	—	—	—	—	—	—	—	5	7:220\$000
6	40:700\$000	1	32:000\$000	—	—	—	—	48	146:717\$333
48	393:088\$000	69	1 724:304\$499	3	195:000\$000	3	515:916\$747	165	2 963:819\$246
—	—	2	57:200\$000	—	—	—	—	13	78:500\$000
23	173:200\$000	14	351:000\$000	3	248:350\$000	2	367:302\$299	125	1.391:232\$299
5	41:632\$000	2	68:500\$000	—	—	1	371:342\$720	26	518:104\$720
41	316:200\$000	35	801:800\$000	5	395:000\$000	3	437:383\$009	234	2.289:664\$334
21	171:600\$000	17	427:000\$000	4	280:000\$000	1	130:000\$000	129	1:203:144\$500
329	2 641:878\$960	397	8 987:726\$400	34	2 470:659\$600	28	12.791:000\$000	1.349	28.687:558\$710
9	66:696\$900	11	275:000\$000	1	60:000\$000	—	—	57	496:446\$900
351	2 708:630\$000	274	5.829:987\$412	25	1 928:950\$000	20	4 951:000\$000	1.919	18.607:434\$312
45	349:360\$000	52	1 060:110\$000	5	400:032\$487	4	6.840:000\$000	240	8 952:092\$487
—	—	4	126:504\$400	—	—	—	—	11	137:238\$400
10	74:400\$000	2	24:714\$000	—	—	—	—	28	133:941\$740
980	7.685:185\$406	941	21.210:677\$362	90	6 693:492\$087	66	27 258:770\$766	4.807	70.100:744\$258
20,39	10,96	19,57	30,26	1,87	9,55	1,37	38,88	100,00	100,00

Registro de

Registre

XII — Inscrição de hypothecas convencionaes, nas Capitães

Inscription d'hypothèques conventionnelles, dans les Capi

CAPITAES CAPITALES	Até 5 % Jusqu'à 5 %		Mais de 5 % a 10 % Plus de 5 % à 10 %		Mais de 10 % a 15 % Plus de 10 % à 15 %	
	Numero de inscrições	Valor	Numero de inscrições	Valor	Numero de inscrições	Valor
	Nombre d'inscri- ptions	Valeur	Nombre d'inscri- ptions	Valeur	Nombre d'inscri- ptions	Valeur
Aracajú	—	—	2	7:000\$000	8	70:000\$000
Belém	—	—	33	862:254\$091	101	1 473:766\$280
Bello Horizonte	—	—	5	20:670\$000	9	38:700:000
Curityba	1	3:000\$000	32	364:200\$000	49	282:398\$500
Cuyabá	1	50:500\$300	2	5:000\$000	15	90:275\$600
Florianopolis	—	—	7	30:400\$000	23	70:100\$000
Fortaleza	—	—	—	—	—	—
Goyaz	—	—	—	—	3	5:500\$000
Maceió	—	—	—	—	9	45:833\$333
Manáos	2	8:448\$000	1	50:000\$000	44	1 083:192\$917
Natal	—	—	—	—	1	1:500\$000
Nictheroy	—	—	23	778:712\$299	57	319:370\$000
Parahyba	—	—	2	403:842\$720	4	16:000\$000
Porto Alegre	2	6:000\$000	84	1 111:364\$000	71	171:570\$334
Recife	—	—	25	608:600\$000	45	298:096\$000
Rio de Janeiro (Capital Federal)	10	407:800\$000	351	15 425:177\$740	567	5.558:765\$840
São Luiz	—	—	22	250:646\$900	32	236:800\$000
São Paulo	3	10:000\$000	159	5 475:215\$389	1 625	11 880:041\$100
São Salvador	3	156:000\$000	103	8.226:292\$487	73	339:500\$000
Therezina	—	—	—	—	3	86:504\$400
Victoria	—	—	5	29:839\$000	16	72:208\$000
SOMMA	22	641:748\$000	856	33 649:214\$626	2 755	22.140:122\$304
Em 100 do total	0,46	0,92	17,81	48,00	57,31	31,59

hypothecas

d'hypothèques

da União e dos Estados — Taxa annual de juros (1909)

tales de l'Union et des États — Taux annuel des intérêts

TAXA ANNUAL DE JUROS

TAUX ANNUEL DES INTÉRÊTS

Mais de 15 % a 20 % Plus de 15 % à 20 %		Mais de 20 % a 25 % Plus de 20 % à 25 %		Mais de 25 % Plus de 25 %		Não estipulada Non stipulé		Total Total	
Numero de inscripções Nombre d'inscriptions	Valor Valeur	Numero de inscripções Nombre d'inscriptions	Valor Valeur	Numero de inscripções Nombre d'inscriptions	Valor Valeur	Numero de inscripções Nombre d'inscriptions	Valor Valeur	Numero de inscripções Nombre d'inscriptions	Valor Valeur
—	—	—	—	—	—	—	—	10	77:000\$000
27	106:650\$000	7	27:000\$000	—	—	7	467:626\$000	175	2 937:296\$371
25	56:500\$000	12	15:990\$000	2	4:000\$000	61	341:182\$540	114	477:042\$540
7	19:900\$000	5	4:200\$000	—	—	3	51:432\$900	97	725:131\$400
1	886\$700	—	—	—	—	3	12:846\$666	22	159:508\$966
2	2:200\$000	6	3:050\$000	2	900\$000	—	—	40	111:650\$000
.....
1	720\$000	1	1:000\$000	—	—	—	—	5	7:220\$000
12	23:300\$000	19	68:500\$000	4	1:400\$000	4	7:684\$000	48	146:717\$333
75	1.166:000\$000	30	197:200\$000	—	—	13	458:978\$329	165	2.963:819\$246
6	67:400\$000	4	7:400\$000	—	—	2	2:200\$000	13	78:500\$000
28	100:850\$000	5	14:500\$000	—	—	12	177:800\$000	125	1.391:232\$299
3	14:200\$000	8	6:950\$000	—	—	9	77:112\$000	26	518:104\$720
15	21:080\$000	9	12:150\$000	—	—	53	967:500\$000	234	2 289:664\$334
36	147:448\$500	18	34:000\$000	—	—	5	115:000\$000	129	1.203:144\$500
116	609:880\$000	31	247:960\$000	1	2:000\$000	273	6 435:975\$130	1 349	28.687:558\$710
3	9:000\$000	—	—	—	—	—	—	57	496:446\$900
68	126:500\$000	14	13:650\$000	2	76:500\$000	48	1.025:527\$823	1 919	18 607:434\$312
40	75:150\$000	13	29:790\$000	—	—	8	125:360\$000	240	8.952:092\$487
1	2:000\$000	1	1:000\$000	—	—	6	47:734\$000	11	137:238\$400
3	17:500\$000	—	—	—	—	4	14:394\$740	28	133:941\$740
469	2.567:165\$200	183	689:340\$000	11	84:800\$000	511	10.328:354\$128	4.807	70.100:744\$258
9,76	3,66	3,80	0,98	0,23	0,12	10,63	14,73	100,00	100,00

Registro de Registre

XIII — Inscrição de hypothecas convencionaes, nas Capi Inscription d'hypothèques conventionnelles, dans les

CAPITAES CAPITALES	Até 6 mezes Jusqu'à 6 mois		Mais de 6 mezes a 1 anno Plus de 6 mois à 1 an		Mais de 1 anno a 2 annos Plus de 1 an à 2 ans		Mais de 2 a 3 annos Plus de 2 à 3 ans	
	Numero de inscrições	Valor	Numero de inscrições	Valor	Numero de inscrições	Valor	Numero de inscrições	Valor
	N d'in- scri- ptions	Valeur	N d'in- scri- ptions	Valeur	N d'in- scri- ptions	Valeur	N d'in- scri- ptions	Valeur
Aracajú	—	—	8	71:000\$000	2	6:000\$000	—	—
Belém	6	111:450\$000	97	1 388:620\$000	50	820:214\$891	11	482:126\$000
Bello Horizonte	2	1:600\$000	18	50:570\$000	19	47:150\$000	10	24:800\$000
Curityba	4	16:800\$000	25	109:042\$500	38	241:656\$000	14	85:532\$900
Cuyabá	2	6:933\$366	1	6:500\$000	2	27:000\$000	2	17:950\$000
Florianopolis	—	—	11	24:750\$000	14	56:500\$000	8	8:900\$000
Fortaleza	—	—	—	—	—	—	—	—
Goyaz	—	—	—	—	—	—	1	2:000\$000
Maceió	22	25:884\$000	7	11:500\$000	2	7:333\$333	5	32:700\$000
Manáos	11	183:300\$000	77	979:350\$000	52	859:755\$499	15	582:280\$917
Natal	2	4:400\$000	4	9:500\$000	3	22:700\$000	1	1:500\$000
Nitheroy	7	15:900\$000	60	396:660\$000	32	396:562\$720	10	102:520\$000
Parahyba	1	1:500\$000	12	398:392\$720	5	16:000\$000	—	—
Porto Alegre	3	8:350\$000	50	148:550\$034	88	996:858\$300	58	800:800\$000
Recife	40	217:847\$500	57	285:697\$000	8	142:400\$000	5	198:000\$000
Rio de Janeiro (Capital Federal)	35	1.481:672\$240	278	3 027:960\$000	502	5 475:953\$600	217	3.741:705\$800
São Luiz	11	47:800\$000	7	61:400\$000	4	11:550\$000	6	12:900\$000
São Paulo	41	229:979\$500	253	2.263:621\$750	587	3 644:766\$159	574	5.188:220\$680
São Salvador	—	—	25	370:250\$000	57	241:200\$000	72	505:682\$487
Therezina	3	4:150\$000	3	4:424\$000	2	70:000\$000	1	2:160\$000
Victoria	1	6:000\$000	8	39:822\$000	8	38:300\$000	7	23:219\$740
SOMMA	191	2 363:566\$606	1.001	9 647:610\$004	1.475	13.121:900\$502	1.017	11 812:998\$524
Em 100 do total	3,97	3,37	20,82	13,76	30,69	18,72	21,16	16,85

hypothecas

d'hypothèques

taas da União e dos Estados—Prazo das hypothecas (1909)

Capitales de l'Union et des États—Durée des hypothèques

PRAZO DAS HYPOTHECAS

DURÉE DES HYPOTHÈQUES

Mais de 3 a 4 annos Plus de 3 à 4 ans		Mais de 4 a 5 annos Plus de 4 à 5 ans		Mais de 5 a 15 annos Plus de 5 à 15 ans		Mais de 15 annos Plus de 15 ans		Indeterminado Indeterminée		Total Total	
Numero de in- scrições N. d'in- scri- ptions	Valor Valeur	Numero de inscrições N. d'in- scri- ptions	Valor Valeur	Numero de inscrições N. d'in- scri- ptions	Valor Valeur	Numero de inscrições N. d'in- scri- ptions	Valor Valeur	Numero de inscrições N. d'in- scri- ptions	Valor Valeur	Numero de inscrições N. d'in- scri- ptions	Valor Valeur
—	—	—	—	—	—	—	—	—	—	10	77:000\$000
4	59:844\$480	2	12:000\$000	1	40:000\$000	—	—	4	23:041\$000	175	2.937:296\$371
2	24:922\$540	2	3:000\$000	61	325:000\$000	—	—	—	—	114	477:042\$540
3	53:000\$000	10	161:100\$000	3	58:000\$000	—	—	—	—	97	725:131\$400
—	—	1	3:000\$000	—	—	—	—	14	98:125\$600	22	159:508\$966
2	5:500\$000	2	9:000\$000	—	—	—	—	3	7:000\$000	40	111:650\$000
—	—	—	—	—	—	—	—	—	—	—	—
—	—	—	—	—	—	—	—	4	5:220\$000	5	7:220\$000
2	9:000\$000	1	4:000\$000	7	52:800\$000	—	—	2	3:500\$000	48	146:717\$333
1	16:500\$000	4	27:360\$000	3	248:272\$830	—	—	2	67:000\$000	165	2.963:819\$246
—	—	1	37:200\$000	1	1:200\$000	—	—	1	2:000\$000	13	78:500\$000
2	10:000\$000	8	80:700\$000	4	115:000\$000	1	243:889\$579	1	30:000\$000	125	1.391:232\$299
2	15:632\$000	—	—	4	75:380\$000	—	—	2	11:200\$000	26	518:104\$720
7	60:126\$000	22	171:380\$000	3	76:200\$000	—	—	3	27:400\$000	234	2.289:664\$334
3	75:000\$000	1	60:000\$000	9	38:700\$000	5	184:000\$000	1	1:500\$000	129	1.203:144\$500
38	592:158\$750	85	1.341:152\$940	170	3.383:155\$380	14	9.316:800\$000	10	327:000\$000	1.349	28.687:558\$710
7	26:900\$000	3	46:000\$000	17	219:896\$900	—	—	2	70:000\$000	57	496:446\$900
195	1.465:400\$000	194	2.414:358\$400	68	3.207:470\$000	—	—	7	193:617\$823	1.919	18.607:434\$312
20	237:640\$000	34	3.610:200\$000	25	511:920\$000	3	3.440:000\$000	4	35:200\$000	240	8.952:092\$487
1	23:732\$400	1	32:772\$000	—	—	—	—	—	—	11	137:238\$400
1	8:000\$000	1	14:600\$000	—	—	—	—	2	4:000\$000	28	133:941\$740
290	2.683:356\$170	372	8.027:823\$340	376	8.352:995\$110	23	13.184:689\$579	62	905:804\$423	4.807	70.100:744\$258
6,03	3,83	7,74	11,45	7,82	11,92	0,48	18,81	1,29	1,29	100,00	100,00

Registro de hypothecas

Registre d'hypothèques

XIV — Inscrição de hypothecas convencionaes no Districto Federal — Data das inscrições e natureza dos immoveis gravados (1907 -- 1909)

Inscription d'hypothèques conventionnelles dans le District Fédéral — Date des inscriptions et nature des immeubles grevés

ESPECIFICAÇÃO SPÉCIFICATION	1907		1908		1909	
	Numero de inscrições	Valor	Numero de inscrições	Valor	Numero de inscrições	Valor
	Nombre d'inscri- ptions	Valeur	Nombre d'inscri- ptions	Valeur	Nombre d'inscri- ptions	Valeur

DATA DAS INSCRIÇÕES

DATE DES INSCRIPTIONS

Mezes :						
Janeiro	118	1 601:756\$520	125	2.647:658\$000	101	3.665:340\$000
Fevereiro.	84	1 228:478\$741	103	1.755:295\$580	136	1.549:772\$540
Março	96	2.948:200\$000	132	1 643:540\$000	103	1 568:700\$380
Abril	122	1 545:627\$680	108	1 766:353\$700	109	2.061:420\$000
Maió.	126	3 131:910\$000	135	1.994:049\$808	122	1.910:010\$000
Junho	117	3 488:080\$000	116	1.515:465\$690	99	1 084:585\$000
Julho	125	2 168:213\$848	109	3 235:640\$000	134	2 564:958\$750
Agosto	100	3 331:231\$128	115	1 381:986\$700	134	3.028:385\$020
Setembro	130	1 786:301\$000	91	2 084:469\$092	93	3 219:820\$820
Outubro	103	6 766:810\$000	103	2 926:404\$025	89	4.518:800\$000
Novembro	112	1 807:483\$996	98	1 193:118\$000	98	2 112:400\$000
Dezembro.	115	1 162:960\$000	108	1 987:322\$000	131	1 403:366\$200
TOTAL	1 348	30 967:052\$913	1.343	24.131:302\$595	1 349	28 687:558\$710

NATUREZA DOS IMMOVEIS GRAVADOS

NATURE DES IMMEUBLES GREVÉS

Immoveis urbanos :						
Terrenos edificados proprios ...	733	24 650:713\$393	677	16.169:676\$925	653	19 000:268\$170
Terrenos edificados foreiros ..	28	382:250\$000	41	564:200\$000	29	478:500\$000
Terrenos não edificados proprios	26	296:600\$000	15	175:340\$000	34	762:250\$000
Terrenos não edificados foreiros	—	—	—	—	3	38:910\$380
TOTAL	787	25 329:563\$393	733	16 909:216\$925	719	20 279:928\$550
Immoveis suburbanos :						
Terrenos edificados proprios	461	3 796:660\$680	503	6.170:553\$580	516	4 197:745\$380
Terrenos edificados foreiros...	2	10:000\$000	2	16:000\$000	4	56:500\$000
Terrenos não edificados proprios	29	278:375\$000	25	129:600\$000	32	210:035\$000
Terrenos não edificados foreiros	1	12:480\$000	—	—	1	15:000\$000
TOTAL	493	4 097:515\$680	530	6 316:153\$580	553	4 479:280\$380
Immoveis ruraes :						
Terrenos edificados proprios...	59	1 490:373\$840	59	825:397\$690	68	3 886:911\$000
Terrenos edificados foreiros . .	2	2:600\$000	4	10:634\$400	4	18:238\$780
Terrenos não edificados proprios	7	47:000\$000	17	69:900\$000	5	23:200\$000
Terrenos não edificados foreiros	—	—	—	—	—	—
TOTAL	68	1 539:973\$840	80	905:932\$090	77	3 928:349\$780
Resumo :						
Terrenos edificados proprios...	1 253	29 937:747\$913	1 239	23 165:628\$195	1 237	27 084:924\$550
Terrenos edificados foreiros ..	32	394:850\$000	47	590:834\$400	37	553:238\$780
Terrenos não edificados proprios	62	621:975\$000	57	374:840\$000	71	995:485\$000
Terrenos não edificados foreiros	1	12:480\$000	—	—	4	53:910\$380
TOTAL GERAL.	1 348	30 967:052\$913	1 343	24 131:302\$595	1 349	28 687:558\$710

Registro de hypothecas
Registre d'hypothèques

XV — Inscrição de hypothecas convencionaes no Districto Federal — Importancia das hypothecas segundo a natureza dos immoveis gravados (1907 — 1909)

Inscription d'hypothèques conventionnelles dans le District Fédéral — Importance des hypothèques d'après la nature des immeubles grevés

ESPECIFICAÇÃO SPÉCIFICATION	1907		1908		1909	
	Numero de inscrições Nom- bre d'in- scri- ptions	Valor Valeur	Numero de inscrições Nom- bre d'in- scri- ptions	Valor Valeur	Numero de inscrições Nom- bre d'in- scri- ptions	Valor Valeur
Immoveis urbanos gravados :						
Até 500\$000	—	—	1	500\$000	2	750\$000
De mais de 500\$000 a 1:000\$000	11	10:540\$000	6	5:660\$000	7	7:000\$000
» » » 1:000\$000 » 5:000\$000	200	749:800\$000	188	703:950\$000	176	657:488\$750
» » » 5:000\$000 » 10:000\$000	183	1 539:521\$520	195	1 653:163\$025	187	1 525:700\$000
» » » 10:000\$000 » 50:000\$000	335	7 948:997\$848	301	7 030:443\$900	290	6 706:530\$200
» » » 50:000\$000 » 100:000\$000	43	3 144:377\$288	24	1 665:200\$000	31	2 231:459\$600
» » » 100:000\$000	15	11 936:326\$737	18	5 850:300\$000	26	9.151:000\$000
TOTAL	787	25 329:563\$393	733	16 909:216\$925	719	20.279:928\$550
Immoveis suburbanos gravados :						
Até 500\$000	3	1:225\$000	4	1:900\$000	8	3:220\$000
De mais de 500\$000 a 1:000\$000	34	30:400\$000	27	24:600\$000	20	18:700\$000
» » » 1:000\$000 » 5:000\$000	243	781:862\$000	268	861:650\$000	293	948:384\$000
» » » 5:000\$000 » 10:000\$000	128	991:093\$120	124	978:728\$000	132	1 039:000\$180
» » » 10:000\$000 » 50:000\$000	79	1 586:335\$560	95	1.906:860\$000	96	2 090:776\$200
» » » 50:000\$000 » 100:000\$000	3	220:000\$000	10	667:100\$000	3	239:200\$000
» » » 100:000\$000	3	486:600\$000	2	1.875:315\$580	1	140:000\$000
TOTAL ..	493	4 097:515\$680	530	6.316:153\$580	553	4.479:280\$380
Immoveis ruraes :						
Até 500\$000	3	1:500\$000	1	500\$000	—	—
De mais de 500\$000 a 1:000\$000	7	6:000\$000	12	10:500\$000	5	5:000\$000
» » » 1:000\$000 » 5:000\$000	42	146:333\$840	36	101:237\$690	50	155:751\$000
» » » 5:000\$000 » 10:000\$000	8	62:140\$000	17	118:194\$400	10	77:178\$780
» » » 10:000\$000 » 50:000\$000	7	124:000\$000	11	246:000\$000	11	190:420\$000
» » » 50:000\$000 » 100:000\$000	—	—	2	129:500\$000	—	—
» » » 100:000\$000	1	1.200:000\$000	1	300:000\$000	1	3 500:000\$000
TOTAL	68	1.539:973\$840	80	905:932\$090	77	3 928:349\$780
TOTAL GERAL	1 348	30 967:052\$913	1 343	24.131:302\$595	1.349	28 687:558\$710

Registro de hypothecas

Registre d'hypothèques

XVI — Inscrição de hypothecas convencionaes no Districto Federal — Importancia das hypothecas segundo sua natureza (1907 — 1909)

Inscription d'hypothèques conventionnelles dans le District Fédéral — Importance des hypothèques d'après leur nature

ESPECIFICAÇÃO SPÉCIFICATION	1907		1908		1909	
	Numero de inscrições Nom- bre d'in- scri- ptions	Valor Valeur	Numero de inscrições Nom- bre d'in- scri- ptions	Valor Valeur	Numero de inscrições Nom- bre d'in- scri- ptions	Valor Valeur

EMPRESTIMOS HYPOTHECARIOS

PRÊTS HYPOTHÉCAIRES

Até 500\$000.	6	2:725\$000	6	2:900\$000	10	3:970\$000
De mais de 500\$000 a 1:000\$000.	34	28:940\$000	38	33:760\$000	25	23:700\$000
» » » 1:000\$000 » 5:000\$000.	362	1 184:285\$840	403	1 318:637\$690	459	1 526:203\$750
» » » 5:000\$000 » 10:000\$000	232	1 828:804\$640	269	2 148:765\$425	273	2 146:738\$960
» » » 10:000\$000 » 50:000\$000.	300	6 654:133\$408	328	7 329:343\$900	324	7 352:266\$400
» » » 50:000\$000 » 100:000\$000.	29	2 252:737\$288	28	1 933:500\$000	27	1 988:859\$600
» » » 100:000\$000.	14	12 978:126\$737	19	7 816:815\$580	25	10 775:000\$000
TOTAL	977	24 929:752\$913	1 091	20 583:722\$595	1 143	23 816:738\$710

ARRENDAMENTOS GARANTIDOS POR HYPOTHECA

BAUX GARANTIS PAR HYPOTHÈQUE

Até 500\$000.	—	—	—	—	—	—
De mais de 500\$000 a 1:000\$000	18	18:000\$000	7	7:000\$000	7	7:000\$000
» » » 1:000\$000 » 5:000\$000.	121	489:710\$000	87	338:200\$000	57	222:420\$000
» » » 5:000\$000 » 10:000\$000.	85	749:950\$000	64	571:720\$000	53	467:140\$000
» » » 10:000\$000 » 50:000\$000.	116	2 856:200\$000	76	1 758:960\$000	71	1 603:460\$000
» » » 50:000\$000 » 100:000\$000.	17	1 111:640\$000	8	528:300\$000	7	481:800\$000
» » » 100:000\$000.	5	644:800\$000	2	208:800\$000	3	2 016:000\$000
TOTAL	362	5 870:300\$000	244	3 412:980\$000	198	4 797:820\$000

COMPROMISSOS DIVERSOS GARANTIDOS POR HYPOTHECA

COMPROMIS DIVERS GARANTIS PAR HYPOTHÈQUE

Até 500\$000.	—	—	—	—	—	—
De mais de 500\$000 a 1:000\$000	—	—	—	—	—	—
» » » 1:000\$000 » 5:000\$000.	2	4:000\$000	2	10:000\$000	3	13:000\$000
» » » 5:000\$000 » 10:000\$000	2	14:000\$000	3	29:600\$000	3	28:000\$000
» » » 10:000\$000 » 50:000\$000.	5	149:000\$000	3	95:000\$000	2	32:000\$000
» » » 50:000\$000 » 100:000\$000	—	—	—	—	—	—
» » » 100:000\$000.	—	—	—	—	—	—
TOTAL	9	167:000\$000	8	134:600\$000	8	73:000\$000

RESUMO

RÉSUMÉ

Até 500\$000.	6	2:725\$000	6	2:900\$000	10	3:970\$000
De mais de 500\$000 a 1:000\$000	52	46:940\$000	45	40:760\$000	32	30:700\$000
» » » 1:000\$000 » 5:000\$000.	485	1 677:995\$840	492	1 666:837\$690	519	1 761:623\$750
» » » 5:000\$000 » 10:000\$000	319	2 592:754\$640	336	2 750:085\$425	329	2 641:878\$960
» » » 10:000\$000 » 50:000\$000.	421	9 659:333\$408	407	9 183:303\$900	397	8 987:726\$400
» » » 50:000\$000 » 100:000\$000.	46	3 364:377\$288	36	2 461:800\$000	34	2 470:659\$600
» » » 100:000\$000.	19	13 622:926\$737	21	8 025:615\$580	28	12 791:000\$000
TOTAL GERAL	1 348	30 967:052\$913	1 343	24 131:302\$595	1 349	28 687:558\$710

Registro de hypothecas
Registre d'hypothèques

XVII — Inscrição de hypothecas convençionaes no Districto Federal — Taxa annual de juros, prazo das hypothecas e garantias especiaes (1907 — 1909)

Inscription d'hypothèques conventionnelles dans le District Fédéral — Taux annuel des intérêts, durée des hypothèques et garanties spéciales

ESPECIFICAÇÃO SPÉCIFICATION	1907		1908		1909	
	Numero de inscripções Nombre d'inscriptions	Valor Valeur	Numero de inscripções Nombre d'inscriptions	Valor Valeur	Numero de inscripções Nombre d'inscriptions	Valor Valeur

TAXA ANNUAL DE JUROS

Taux annuel des intérêts

Até 5 % ..	6	83:782\$288	10	65:620\$000	10	407:800\$000
De mais de 5 % a 10 %.....	294	16.925:097\$149	326	13.346:639\$100	351	15.425:177\$740
» » » 10 % » 15 %	519	5.340:991\$960	586	6.151:396\$498	567	5.558:765\$840
» » » 15 % » 20 %.....	70	286:000\$000	95	318:404\$025	116	609:880\$000
» » » 20 % » 25 %	27	64:000\$000	22	43:200\$000	31	247:960\$000
» » » 25 % ..	2	950\$000	2	18:400\$000	1	2:000\$000
Não estipulada { Em empréstimos hypothecarios	59	2.228:931\$516	50	640:062\$972	67	1.565:155\$130
{ Em outros casos	371	6.037:300\$000	252	3.547:580\$000	206	4.870:820\$000
TOTAL	1.348	30.967:052\$913	1.343	24.131:302\$595	1.349	28.687:558\$710

PRAZO

DURÉE

Até 6 mezes.	33	584:036\$968	35	441:542\$000	35	1.481:672\$240
De mais de 6 mezes a 1 anno	243	2.155:706\$520	288	2.993:551\$390	278	3.027:960\$000
» » » 1 anno a 2 annos	418	4.726:740\$000	453	5.097:775\$400	502	5.475:953\$600
» » » 2 annos a 3 annos	203	3.679:941\$000	209	3.613:970\$725	217	3.741:705\$800
» » » 3 annos a 4 annos	32	558:373\$840	22	224:598\$000	38	592:158\$750
» » » 4 annos a 5 annos.	127	2.025:851\$589	114	2.173:912\$388	85	1.341:152\$940
» » » 5 annos a 15 annos	272	5.288:412\$996	200	3.290:432\$692	170	3.383:155\$380
» » » 15 annos.	10	10.335:000\$000	15	6.195:720\$000	14	9.316:800\$000
Indeterminado { Em empréstimos hypothecarios	2	1.500:990\$000	—	—	3	261:000\$000
{ Em outros casos.	8	112:000\$000	7	99:800\$000	7	66:000\$000
TOTAL	1.348	30.967:052\$913	1.343	24.131:302\$595	1.349	28.687:558\$710

PENA CONVENCIONAL (1)

Peine conventionnelle

Até 10 % do capital	140	2.887:936\$421	172	4.073:784\$700	152	3.372:951\$660
De mais de 10 % a 20 % do capital.	641	8.086:313\$688	750	8.516:787\$498	774	9.046:871\$530
» » » 20 % a 30 % » »	58	477:850\$000	55	622:304\$025	80	511:566\$000
» » » 30 % a 50 % » »	26	81:100\$000	26	116:100\$000	19	96:450\$000
» » » 50 % do capital.	6	21:050\$000	2	1:300\$000	2	10:500\$000
Não estipulada { Em empréstimos hypothecarios	106	13.375:502\$804	86	7.253:446\$372	116	10.778:399\$520
{ Em outros casos	371	6.037:300\$000	252	3.547:580\$000	206	4.870:820\$000
TOTAL.....	1.348	30.967:052\$913	1.343	24.131:302\$595	1.349	28.687:558\$710

ACCRESOIMO DOS JUROS ANNUAES (2)

Surcroît des intérêts annuels

Até 5 %	121	1.843:300\$000	153	2.793:400\$000	167	3.212:422\$780
De mais de 5 % a 10 %.....	478	5.220:793\$120	545	5.235:563\$715	546	5.206:922\$240
» » » 10 % » 15 %	66	562:323\$840	73	1.054:923\$692	57	822:164\$420
» » » 15 % » 20 %	5	126:400\$000	5	22:520\$000	11	52:160\$000
» » » 20 %	10	50:500\$000	5	7:400\$000	12	53:616\$000
Não estipulado { Em empréstimos hypothecarios	297	17.126:435\$953	310	11.469:915\$188	350	14.469:453\$270
{ Em outros casos.	371	6.037:300\$000	252	3.547:580\$000	206	4.870:820\$000
TOTAL.....	1.348	30.967:052\$913	1.343	24.131:302\$595	1.349	28.687:558\$710

(1) Em caso de execução judicial. (2) Em caso de móra.

Registro de transmissões de immoveis

Registre de transmissions d'immeubles

I — Transcrição de transmissões nas Capitais da União e dos Estados — Natureza das transcripções (1909)

Transcription de transmissions dans les Capitales de l'Union et des États — Nature des transcriptions

CAPITAES CAPITALES	TRANSCRIÇÕES TRANSCRIPTIONS					
	Legaes Légales		Voluntarias Volontaires		Total Total	
	Numero Nombre	Valor Valeur	Numero Nombre	Valor Valeur	Numero Nombre	Valor Valeur
Aracajú	21	54:175\$000	—	—	21	54:175\$000
Belém.	367	3 419:993\$920	16	182:660\$000	383	3.602:653\$920
Belo Horizonte.	154	539:968\$200	—	—	154	539:968\$200
Curityba	468	738:613\$940	1	100\$000	469	738:713\$940
Cuyabá.	13	36:000\$000	—	—	13	36:000\$000
Florianopolis	139	270:173\$659	1	200\$000	140	270:373\$659
Fortaleza.....						
Goyaz	5	10:300\$000	—	—	5	10:300\$000
Maceió	166	413:672\$220	—	—	166	413:672\$220
Manãos.	168	1 771:898\$075	11	106:750\$000	179	1 878:648\$075
Natal.	22	43:200\$000	—	—	22	43:200\$000
Nitheroy	308	1 759:938\$000	—	—	308	1.759:938\$000
Parahyba	99	177:003\$000	—	—	99	177:003\$000
Porto Alegre...	961	5 457:280\$324	10	167:274\$000	971	5.624:554\$324
Recife.. . . .	242	1 718:806\$000	18	87:055\$000	260	1 805:861\$000
Rio de Janeiro (Capital Federal).	2.304	22 824:161\$324	79	1.127:616\$550	2.383	23.951:777\$874
São Luiz	40	267:817\$000	—	—	40	267:817\$000
São Paulo	3 244	21 395:537\$049	57	852:752\$268	3 301	22 248:289\$317
São Salvador	344	2.324:096\$666	4	27:320\$000	348	2 351:416\$666
Therezina.. . . .	23	47:428\$000	1	500\$000	24	47:928\$000
Victória.	28	105:858\$960	—	—	28	105:858\$960
SOMMA.....	9 116	63 375:921\$337	198	2.552:227\$818	9.314	65.928:149\$155
Em 100 do total	97,87	96,13	2,13	3,87	100,00	100,00

Registro de transmissões de imóveis

Registre de transmissions d'immeubles

II — Transcrição de transmissões nas Capitães da União e dos Estados — Natureza das transmissões (1909)

Transcription de transmissions dans les Capitales de l'Union et des États — Nature des transmissions

CAPITAES CAPITALES	TRANSMISSÕES TRANSMISSIONS					
	A título oneroso A titre onéreux		A título gratuito A titre gratuit		Total Total	
	Numero Nombre	Valor Valeur	Numero Nombre	Valor Valeur	Numero Nombre	Valor Valeur
Aracajú	20	48:175\$000	1	6:000\$000	21	54:175\$000
Belém	378	3 575:913\$920	5	26:740\$000	383	3.602:653\$920
Bello Horizonte	135	532:078\$200	19	7:890\$000	154	539:968\$200
Curityba	464	713:033\$940	5	25:680\$000	469	738:713\$940
Cuyabá	13	36:000\$000	—	—	13	36:000\$000
Florianopolis	140	270:373\$659	—	—	140	270:373\$659
Fortaleza						
Goyaz	4	10:000\$000	1	300\$000	5	10:300\$000
Maceió	166	413:672\$220	—	—	166	413:672\$220
Manáos	173	1.740:748\$075	6	137:900\$000	179	1 878:648\$075
Natal	22	43:200\$000	—	—	22	43:200\$000
Nitheroy	306	1.754:838\$000	2	5:100\$000	308	1 759:938\$000
Parahyba	99	177:003\$000	—	—	99	177:003\$000
Porto Alegre	966	5.605:904\$324	5	18:650\$000	971	5 624:554\$324
Recife	250	1.620:361\$000	10	185:500\$000	260	1.805:861\$000
Rio de Janeiro (Capital Federal)	2 356	22.973:867\$874	27	977:910\$000	2.383	23.951:777\$874
São Luiz	40	267:817\$000	—	—	40	267:817\$000
São Paulo	3.225	20 617:505\$549	76	1 630:783\$768	3.301	22 248:289\$317
São Salvador	344	2 316:616\$666	4	34:800\$000	348	2.351:416\$666
Therezina	23	47:428\$000	1	500\$000	24	47:928\$000
Victoria	28	105:858\$960	—	—	28	105:858\$960
SOMMA	9 152	62.870:395\$387	162	3.057:753\$768	9 314	65 928:149\$155
Em 100 do total	98,26	95,36	1,74	4,64	100,00	100,00

Registro de trans

Registre de transmis

III — Transcrição de transmissões nas Capitais da União

Transcription de transmissions dans les Capitales de

CAPITAES CAPITALES	Até 500\$ Jusqu'à 500\$		Mais de 500\$ a 1:000\$ Plus de 500\$ à 1:000\$		Mais de 1:000\$ a 5:000\$ Plus de 1:000\$ à 5:000\$	
	Numero de transcrições	Valor	Numero de transcrições	Valor	Numero de transcrições	Valor
	Nombre de trans- criptions	Valeur	Nombre de trans- criptions	Valeur	Nombre de trans- criptions	Valeur
Aracajú.	4	1:475\$000	3	2:700\$000	9	17:000\$000
Belém	41	14:140\$000	42	36:470\$000	155	446:143\$500
Bello Horizonte	52	15:049\$000	26	24:160\$000	46	125:359\$200
Curityba	266	73:445\$000	88	75:645\$000	89	220:968\$000
Cuyabá	5	1:400\$000	1	800\$000	4	10:800\$000
Florianopolis...	83	17:001\$000	22	19:733\$000	20	58:139\$659
Fortaleza.						
Goyaz	1	300\$000	1	700\$000	3	9:300\$000
Maceió	59	19:522\$220	27	23:300\$000	65	173:350\$000
Mandós.	16	4:430\$000	22	20:323\$075	58	165:795\$000
Natal.	7	2:300\$000	7	6:500\$000	6	14:400\$000
Nitheroy	45	14:625\$000	30	27:900\$000	137	416:738\$000
Parahyba	43	13:695\$000	27	23:508\$000	21	44:600\$000
Porto Alegre...	264	84:725\$000	158	126:798\$658	374	985:592\$143
Recife	30	11:730\$000	30	26:234\$000	119	333:246\$000
Rio de Janeiro (Capital Federal)	247	85:281\$040	227	193:215\$641	859	2 581:624\$642
São Luiz	—	—	1	900\$000	19	47:367\$000
São Paulo	676	230:912\$247	549	455:422\$379	1.231	3.405:184\$441
São Salvador..	28	9:455\$000	36	29:380\$000	157	444:005\$000
Therezina...	9	3:148\$000	2	1:750\$000	11	28:670\$000
Victoria..	4	1:800\$000	7	6:600\$000	11	25:900\$000
SOMMA...	1.880	604:433\$507	1.306	1.102:039\$753	3.394	9 554:182\$585
Em 100 do total	20,19	0,92	14,02	1,67	36,44	14,49

missões de imóveis

sions d'immeubles

e dos Estados — Importancia das transmissões (1909)

l'Union et des États — Importance des transmissions

IMPORTANCIA DAS TRANSMISSÕES

IMPORTANCE DES TRANSMISSIONS

Mals de 5:000\$ a 10:000\$ Plus de 5:000\$ à 10:000\$		Mals de 10:000\$ a 50:000\$ Plus de 10:000\$ à 50:000\$		Mals de 50:000\$ a 100:000\$ Plus de 50:000\$ à 100:000\$		Mals de 100:000\$ Plus de 100:000\$		Total Total	
Numero de transcrições	Valor Valeur	Numero de transcrições	Valor Valeur	Numero de transcrições	Valor Valeur	Numero de transcrições	Valor Valeur	Numero de transcrições	Valor Valeur
5	33:000\$000	—	—	—	—	—	—	21	54:175\$000
67	515:170\$000	67	1 386:309\$320	6	422:000\$000	5	782:421\$100	383	3 602:653\$920
17	130:400\$000	13	245:000\$000	—	—	—	—	154	539:968\$200
15	103:000\$000	11	265:655\$940	—	—	—	—	469	738:713\$940
3	23:000\$000	—	—	—	—	—	—	13	36:000\$000
11	77:500\$000	4	98:000\$000	—	—	—	—	140	270:373\$659
—	—	—	—	—	—	—	—	5	10:300\$000
11	91:500\$000	4	106:000\$000	—	—	—	—	166	413:672\$220
35	271:500\$000	44	1.070:200\$000	2	117:000\$000	2	229:400\$000	179	1.878:648\$075
2	20:000\$000	—	—	—	—	—	—	22	43:200\$000
66	473:805\$000	27	416:870\$000	2	160:000\$000	1	250:000\$000	308	1.759:938\$000
6	40:200\$000	2	55:000\$000	—	—	—	—	99	177:003\$000
82	601:518\$328	81	1.772:515\$226	10	768:500\$000	2	1.284:904\$969	971	5.624:554\$324
36	264:431\$000	42	873:100\$000	2	150:000\$000	1	147:120\$000	260	1.805:861\$000
473	3.608:369\$767	511	10.876:664\$652	49	3 290:622\$132	17	3.316:000\$000	2.383	23.951:777\$874
12	83:550\$000	8	136:000\$000	—	—	—	—	40	267:817\$000
371	2.811:634\$684	418	9 095:465\$234	40	3.009:810\$332	16	3 239:860\$000	3.301	22 248:289\$317
63	460:500\$000	61	1.228:076\$666	3	180:000\$000	—	—	348	2.351:416\$666
2	14:360\$000	—	—	—	—	—	—	24	47:928\$000
3	24:000\$000	3	47:558\$960	—	—	—	—	28	105:858\$960
1.280	9.647:438\$779	1.296	27.672:415\$998	114	8.097:932\$464	44	9.249:706\$069	9.314	65.928:149\$155
13,74	14,63	13,92	41,98	1,22	12,28	0,47	14,03	100,00	100,00

Registro de transmissões de imóveis

Registre de transmissions d'immeubles

IV — Transcrição de transmissões nas Capitais da União e dos Estados — Natureza dos imóveis (1909)

Transcription de transmissions dans les Capitales de l'Union et des États — Nature des immeubles

CAPITAES CAPITALES	IMMOVEIS IMMEUBLES					
	Urbanos Urbains		Rurais Ruraux		Total Total	
	Numero de transcrições Nombre de trans- criptions	Valor Valeur	Numero de transcrições Nombre de trans- criptions	Valor Valeur	Numero de transcrições Nombre de trans- criptions	Valor Valeur
Aracajú.. . . .	14	41:400\$000	7	12:775\$000	21	54:175\$000
Belém...	353	3 330:303\$920	30	272:350\$000	383	3.602:653\$920
Bello Horizonte	150	537:618\$200	4	2:350\$000	154	539:968\$200
Curityba	173	470:185\$000	296	268:528\$940	469	738:713\$940
Cuyabá.	7	31:100\$000	6	4:900\$000	13	36:000\$000
Florianopolis	127	191:473\$659	13	78:900\$000	140	270:373\$659
Fortaleza
Goyaz	3	7:000\$000	2	3:300\$000	5	10:300\$000
Maceió.	165	413:472\$220	1	200\$000	166	413:672\$220
Manáos	172	1.840:568\$075	7	38:080\$000	179	1.878:648\$075
Natal	22	43:200\$000	—	—	22	43:200\$000
Nittheroy	269	1.647:848\$000	39	112:090\$000	308	1 759:938\$000
Parahyba	64	78:358\$000	35	98:645\$000	99	177:003\$000
Porto Alegre	872	5.293:745\$806	99	330:808\$518	971	5 624:554\$324
Recife	256	1.779:511\$000	4	26:350\$000	260	1.805:861\$000
Rio de Janeiro (Capital Federal)	2.187	23 240:320\$227	196	711:457\$647	2.383	23.951:777\$874
São Luiz	40	267:817\$000	—	—	40	267:817\$000
São Paulo	2.862	20.863:134\$698	439	1.385:154\$619	3.301	22.248:289\$317
São Salvador.	334	2 291:216\$666	14	60:200\$000	348	2.351:416\$666
Therezina	16	37:370\$000	8	10:558\$000	24	47:928\$000
Victoria	17	84:808\$960	11	21:050\$000	28	105:858\$960
SOMMA	8.103	62.490:451\$431	1.211	3.437:697\$724	9 314	65.928:149\$155
Em 100 do total.....	87,00	94,79	13,00	5,21	100,00	100,00

Registro de transmissões de imóveis

Registre de transmissions d'immeubles

V — Transcrição de transmissões no Distrito Federal — Natureza das transcrições (1890 — 1909)

Transcription de transmissions dans le District Fédéral — Nature des transcriptions

ANNOS ANNÉES	TRANSCRIPÇÕES TRANSCRIPTIONS					
	Legaes Légales		Voluntarias Volontaires		Total Total	
	Numero Nombre	Valor Valeur	Numero Nombre	Valor Valeur	Numero Nombre	Valor Valeur
1890.	1.299	27 679:622\$686	68	565:626\$400	1 367	28 245:249\$086
1891.	2.323	57 153.974\$121	21	154:290\$000	2.344	57.308:264\$121
1892...	1 983	27 040:207\$447	14	94:602\$060	1 997	27.134:809\$447
1893...	1 970	19.598:301\$365	26	94:879\$999	1.996	19.693:181\$364
1894	2 131	24 299:757\$502	14	258:202\$890	2 145	24 557:960\$392
1895.. . . .	2 557	26 230:720\$049	32	392:358\$000	2 589	26.623:078\$049
1896.	2 869	37 804:431\$197	32	701:130\$640	2.901	38 505:561\$837
1897.... . . .	2.685	31.831:659\$409	43	465:873\$620	2.728	32 297:533\$029
1898.... . . .	2 246	41.793:332\$392	33	437:146\$266	2 279	42 230:478\$658
1899.. . . .	1 899	30.328:081\$256	30	485:690\$620	1.929	30.813:771\$876
1900...	1.664	16 517:684\$810	35	567:082\$500	1 699	17 084:767\$310
1901...	1.491	21 270:674\$084	39	308:452\$699	1.530	21.579:126\$783
1902.. . . .	1 725	16 323:574\$770	66	935:515\$010	1 791	17 259:089\$780
1903	1 902	22 826:067\$519	36	256:669\$661	1.938	23 082:737\$180
1904.	1.906	25.863:582\$027	47	420:770\$000	1.953	26.284:352\$027
1905	2.552	52 782:134\$645	54	511:257\$000	2.606	53 293:391\$645
1906.	2 345	32 909:760\$882	47	349:378\$554	2 392	33 259:139\$436
1907	2 292	22.376:419\$993	65	661:652\$502	2 357	23.038:072\$495
1908..... . . .	2.163	22 529:614\$132	94	1.747:345\$444	2.257	24 276:959\$576
1909.	2.304	22.824:161\$324	79	1 127:616\$550	2 383	23.951:777\$874
SOMMA.	42.306	579 983:761\$610	875	10 535:540\$355	43.181	590.519:301\$965
Média annual.... .	2 115	28 999:188\$080	44	526:777\$018	2,159	29 525:965\$098
Em 100 do total....	97,96	98,22	2,04	1,78	100,00	100,00

Registro de transmissões de imóveis

Registre de transmissions d'immeubles

VI — Transcrição de transmissões no Districto Federal — Natureza das transcripções (1890 — 1909)

Transcription de transmissions dans le District Fédéral — Nature des transcriptions

ANNOS ANNÉES	TRANSMISSÕES TRANSMISSIONS					
	A título oneroso A titre onereux		A título gratuito A titre gratuit		Total Total	
	Numero Nombre	Valor Valeur	Numero Nombre	Valor Valeur	Numero Nombre	Valor Valeur
1890	1 353	28 022:949\$086	14	222:300\$000	1 367	28.245:249\$086
1891	2 314	55 579:564\$121	30	1 728:700\$000	2 344	57 308:264\$121
1892	1.974	26 651:184\$447	23	483:625\$000	1.997	27.134:809\$447
1893	1.979	19 432:231\$364	17	260:950\$000	1 996	19.693:181\$364
1894	2.127	24.127:060\$392	18	430:900\$000	2.145	24.557:960\$392
1895	2 564	26 292:978\$049	25	330:100\$000	2.589	26.623:078\$049
1896	2 873	37.906:611\$837	28	598:950\$000	2 901	38 505:561\$837
1897	2.711	32.141:433\$029	17	156:100\$000	2 728	32 297:533\$029
1898	2 247	41.790:578\$658	32	439:900\$000	2.279	42 230:478\$658
1899	1.909	30 294:351\$876	20	519:420\$000	1.929	30.813:771\$876
1900	1.670	16 111:678\$319	29	973:088\$991	1.699	17 084:767\$310
1901	1 501	21 095:933\$784	29	483:192\$999	1.530	21.579:126\$783
1902	1 770	17 032:609\$780	21	226:480\$000	1.791	17.259:089\$780
1903	1.916	22.921:887\$180	22	160:850\$000	1.938	23.082:737\$180
1904	1 938	25 970:452\$027	15	313:900\$000	1 953	26.284:352\$027
1905	2 580	52.578:641\$645	26	714:750\$000	2 606	53 293:391\$645
1906	2.356	32 512:255\$036	36	746:884\$400	2 392	33.259:139\$436
1907	2.333	22 872:755\$325	24	165:317\$170	2.357	23.038:072\$495
1908	2 219	23.971:775\$126	38	305:184\$450	2 257	24.276\$959\$576
1909	2.356	22 973:867\$874	27	977:910\$000	2.383	23.951:777\$874
SOMMA	42.690	580 280:798\$955	491	10.238:503\$010	43.181	590.519:301\$965
Média anual	2.134	29 014:039\$948	25	511:925\$150	2 159	29.525:965\$098
Em 100 do total	98,84	98,27	1,16	1,73	100,00	100,00

Registro de transmissões de imóveis

Registre de transmissions d'immeubles

VII — Transcrição de transmissões no Districto Federal — Data das transcrições e natureza das transmissões (1907 — 1909)

Transcription de transmissions dans le District Fédéral — Date des transcriptions et nature des transmissions

ESPECIFICAÇÃO SPÉCIFICATION	TRANSCRIÇÕES TRANSCRIPTIONS					
	1907		1908		1909	
	Numero Nombre	Valor Valeur	Numero Nombre	Valor Valeur	Numero Nombre	Valor Valeur

DATA DAS TRANSCRIÇÕES

DATE DES TRANSCRIPTIONS

Mezes :	Numero	Valor	Numero	Valor	Numero	Valor
Janeiro	191	1 764:591\$000	156	1.606:836\$000	173	1.448:831\$216
Fevereiro	154	1 329:672\$284	149	1 667:081\$720	151	1.703:609\$700
Março	173	1 581:176\$200	210	2 571:220\$293	211	2 189:848\$332
Abril	225	2 041:595\$280	194	1.958\$707\$875	187	2.336:890\$000
Maió	229	3 110:446\$920	216	2 700:719\$284	183	1.703:441\$000
Junho	176	1 683:756\$750	211	2 769:300\$000	198	1 603:161\$318
Julho	210	1 766:947\$510	194	1 392:275\$000	215	2.219:914\$132
Agosto	186	1.774:988\$100	171	1 747:135\$030	235	1.972:182\$359
Setembro	230	2 267:043\$536	181	2 040:360\$000	218	2 105:496\$000
Outubro	189	2 165:391\$665	188	1 728:468\$550	180	1.860:916\$800
Novembro.	187	1 598:244\$250	226	2 123:410\$830	220	2.487:503\$030
Dezembro:	207	1 954:219\$000	161	1.971:444\$994	212	2 319:983\$987
TOTAL	2 357	23 038:072\$495	2.257	24 276:959\$576	2 383	23.951:777\$874

NATUREZA DAS TRANSCRIÇÕES

NATURE DES TRANSCRIPTIONS

Transmissões de transcrição legal :							
A título oneroso	{ Compra e venda	2.195	20 935:057\$107	2 044	20 727:398\$815	2.204	20 181:774\$326
	{ Dação em pagamento	23	494:250\$000	34	559:621\$533	27	527:025\$066
	{ Permuta	36	224:890\$266	43	566:828\$784	30	222:000\$000
	{ Subrogação	10	331:025\$000	7	216:535\$000	15	340:631\$932
	{ Constituição e dissolução de fundo social	6	245:532\$620	5	266:000\$000	7	709:320\$000
A título gratuito	{ Doação	21	117:665\$000	30	193:230\$000	20	833:410\$000
	{ Dotação	2	32:000\$000	—	—	1	10:000\$000
	TOTAL	2 293	22.380:419\$993	2.163	22 529:614\$132	2 304	22 824:161\$324
Transmissões de transcrição voluntaria :							
A título oneroso	{ Arrematação	60	602:000\$332	75	1 177:231\$000	68	962:435\$000
	{ Adjudicação	3	40:000\$000	11	458:159\$994	5	30:681\$550
A título gratuito	{ Herança	1	15:652\$170	8	111:954\$450	6	134:500\$000
	TOTAL	64	657:652\$502	94	1 747:345\$444	79	1.127:616\$550
	TOTAL GERAL	2.357	23.038:072\$495	2.257	24.276:959\$576	2 383	23.951:777\$874

Registro de transmissões de immoveis

Registre de transmissions d'immeubles

VIII — Transcrição de transmissões no Districto Federal — Adquirentes e transmittentes (1907 — 1909)

Transcription de transmissions dans le District Fédéral — Acquéreurs et transmetteurs

ESPECIFICAÇÃO SPÉCIFICATION	TRANSCRIÇÕES TRANSCRIPTIONS					
	1907		1908		1909	
	Numero Nombre	Valor Valeur	Numero Nombre	Valor Valeur	Numero Nombre	Valor Valeur

ADQUIRENTES

ACQUÉREURS

Particulares	2.141	17.799:170\$243	2.106	20 437:166\$106	2 229	20 314:246\$961
Espolios	2	18:000\$000	2	29:016\$280	5	37:890\$666
Negociantes e industriaes	120	1 687:415\$852	72	1 063:740\$000	88	1 483:975\$047
Bancos e sociedades de seguros	6	308:000\$000	3	57:710\$000	7	150:500\$000
Massas fallidas	—	—	—	—	—	—
Associações e instituições	30	466:350\$000	28	1 057:115\$000	18	559:560\$000
A União	28	1 869:548\$800	28	1.186:621\$100	6	270:300\$000
A Municipalidade	30	889:587\$600	18	445:591\$090	30	1 135:305\$200
TOTAL	2.357	23 038:072\$495	2.257	24 276:959\$576	2.383	23 951:777\$874

TRANSMITTENTES

TRANSMETTEURS

Particulares	2.088	18 624:921\$505	1 952	19 072:217\$907	2 052	19.290:811\$714
Espolios	126	1 463:905\$420	150	2 443:262\$544	191	2 597:255\$000
Negociantes e industriaes	77	984:863\$270	85	975:543\$375	94	1.319:910\$560
Bancos e sociedades de seguros	2	22:033\$000	12	429:700\$000	6	59:849\$400
Massas fallidas..	14	269:630\$000	7	716:700\$000	16	260:651\$200
Associações e instituições.	13	1 057:437:500	7	156:592\$000	8	220:500\$000
A União	1	6:286\$800	1	3:543\$750	1	61:500\$000
A Municipalidade	36	608:995\$000	43	479:400\$000	15	141:300\$000
TOTAL	2 357	23.038:072\$495	2.257	24 276:959\$576	2 383	23.951:777\$874

Registro de transmissões de imóveis

Registre de transmissions d'immeubles

IX — Transcrição de transmissões no Districto Federal — Importancia das transmissões (1907 — 1909)

Transcription de transmissions dans le District Fédéral — Importance des transmissions

IMPORTANCIA DAS TRANSMISSÕES IMPORTANCE DES TRANSMISSIONS	TRANSCRIPÇÕES TRANSCRIPTIONS					
	1907		1908		1909	
	Numero Nom- bre	Valor Valeur	Numero Nom- bre	Valor Valeur	Numero Nom- bre	Valor Valeur
DE IMMOVEIS URBANOS						
D'IMMEUBLES URBAINS						
Até 500\$000	29	10:495\$000	21	7:286\$000	31	11:290\$000
De mais de 500\$000 a 1:000\$000 . . .	50	43:198\$166	35	29:568\$330	47	41:766\$666
» » » 1:000\$000 » 5:000\$000 . . .	316	1 024:929\$343	252	844:852:500	285	923:312\$360
» » » 5:000\$000 » 10:000\$000 . . .	255	1 951:596\$424	266	2 100:151\$875	244	1.860:250\$718
» » » 10:000\$000 » 50:000\$000 . . .	361	8 040:674\$462	323	7 436:426\$040	341	7 612:591\$720
» » » 50:000\$000 » 100:000\$000 . . .	39	2.869:670\$000	36	2.519:590\$494	44	2.910:622\$132
» » » 100:000\$000	9	1 931:066\$200	14	2 291:350\$000	15	3.076:500\$000
TOTAL	1.059	15 871:629\$595	947	15.229:225\$239	1 007	16.436:333\$596
DE IMMOVEIS SUBURBANOS						
D'IMMEUBLES SUBURBAINS						
Até 500\$000.	165	57:079\$500	120	42:465\$000	172	60:927\$500
De mais de 500\$000 a 1:000\$000 . . .	147	126:035\$000	131	109:105\$600	140	117:555\$000
» » » 1:000\$000 » 5:000\$000 . . .	456	1.376:428\$000	495	1 451:281\$204	498	1.445:582\$150
» » » 5:000\$000 » 10:000\$000 . . .	207	1 591:272\$000	207	1 567:435\$000	208	1.589:219\$049
» » » 10:000\$000 » 50:000\$000 . . .	130	2.668:277\$000	136	2 808:752\$033	155	2 971:202\$932
» » » 50:000\$000 » 100:000\$000 . . .	6	427:000\$000	12	879:264\$500	5	380:000\$000
» » » 100:000\$000	1	222:086\$400	4	530:750\$000	2	239:500\$000
TOTAL	1 112	6 468:177\$900	1 105	7 389:053\$337	1 180	6.803:986\$630
DE IMMOVEIS RURAES						
D'IMMEUBLES RURAUX						
Até 500\$000	42	12:835\$000	34	11:520\$000	44	13:063\$540
De mais de 500\$000 a 1:000\$000 . . .	33	27:365\$000	46	39:200\$000	40	33:893\$975
» » » 1:000\$000 » 5:000\$000 . . .	74	180:550\$000	76	210:400\$000	76	212:730\$132
» » » 5:000\$000 » 10:000\$000 . . .	21	159:010\$000	30	223:235\$000	21	158:900\$000
» » » 10:000\$000 » 50:000\$000 . . .	16	318:505\$000	15	324:326\$000	15	292:870\$000
» » » 50:000\$000 » 100:000\$000 . . .	—	—	2	135:000\$000	—	—
» » » 100:000\$000	—	—	2	715:000\$000	—	—
TOTAL	186	698:265\$000	205	1.658:681\$000	196	711:457\$647
RESUMO						
RÉSUMÉ						
Até 500\$000.	236	80:409\$500	175	61:271\$000	247	85:281\$040
De mais de 500\$000 a 1:000\$000 . . .	230	196:598\$166	212	177:873\$930	227	193:215\$641
» » » 1:000\$000 » 5:000\$000 . . .	846	2.581:907\$343	823	2 506:533\$704	859	2 581:624\$642
» » » 5:000\$000 » 10:000\$000 . . .	483	3 701:878\$424	503	3.890:821\$875	473	3 608:369\$767
» » » 10:000\$000 » 50:000\$000 . . .	507	11 027:456\$462	474	10 569:504\$073	511	10.876:664\$652
» » » 50:000\$000 » 100:000\$000 . . .	45	3 296:670\$000	50	3 533:854\$994	49	3 290:622\$132
» » » 100:000\$000	10	2.153:152\$600	20	3.537:100\$000	17	3.316:000\$000
TOTAL GERAL.	2 357	23 038:072\$495	2 257	24:276:959\$576	2.383	23 951:777\$874

Registro de transmissões de immoveis

Registre de transmissions d'immeubles

X — Transcrição de transmissões no Districto Federal — Natureza dos immoveis (1907 — 1909)

Transcription de transmissions dans le District Fédéral — Nature des immeubles

NATUREZA DOS IMMOVEIS NATURE DES IMMEUBLES	TRANSCRIPÇÕES TRANSCRIPTIONS					
	1907		1908		1909	
	Numero Nombre	Valor Valeur	Numero Nombre	Valor Valeur	Numero Nombre	Valor Valeur
Transmissões de immoveis urbanos:						
Terrenos edificados proprios .	354	6.938:281\$916	371	7 390:676\$774	363	8.910:279\$532
Terrenos edificados foreiros ..	359	5.677:942\$880	321	5 820:968\$760	305	4.706:210\$838
Terrenos não edificados proprios	201	1.769:097\$716	163	1 206:554\$375	253	2 144:628\$726
Terrenos não edificados foreiros	145	1.486:307\$083	92	811:025\$330	86	675:214\$500
TOTAL	1.059	15.871:629\$595	947	15.229:225\$239	1 007	16 436:333\$596
Transmissões de immoveis suburbanos :						
Terrenos edificados proprios .	692	5.336:791\$400	635	5 610:945\$954	640	5.021:115\$981
Terrenos edificados foreiros ..	26	359:900\$000	21	368:700\$000	30	509:780\$000
Terrenos não edificados proprios	382	735:386\$500	432	1 311:587\$383	492	1 194:173\$050
Terrenos não edificados foreiros	12	36:100\$000	17	97:820\$000	18	78:917\$600
TOTAL	1 112	6.468:177\$900	1.105	7 389:053\$337	1 180	6 803:986\$631
Transmissões de immoveis rruas :						
Terrenos edificados proprios ..	65	415:355\$000	75	1 278:840\$000	65	368:157\$600
Terrenos edificados foreiros .	6	25:010\$000	12	77:550\$000	12	52:900\$000
Terrenos não edificados proprios	112	256:150\$000	115	299:491\$000	116	270:100\$047
Terrenos não edificados foreiros	3	1:750\$000	3	2:800\$000	3	20:300\$000
TOTAL	186	698:265\$000	205	1 658:681\$000	196	711:457\$647
Resumo :						
Terrenos edificados proprios .	1 111	12.690:428\$316	1 081	14.280:462\$728	1 068	14.299:553\$113
Terrenos edificados foreiros	391	6.062:852\$880	354	6.267:218\$760	347	5.268:890\$838
Terrenos não edificados proprios	695	2.760:634\$216	710	2.817:632\$758	861	3.608:901\$823
Terrenos não edificados foreiros	160	1 524:157\$083	112	911:645\$330	107	774:432\$100
TOTAL GERAL...	2.357	23.038:072\$495	2.257	24.276:959\$576	2.383	23.951:777\$874

Valor locativo dos prédios

Valeur locative des maisons

I — No Distrito Federal (1911)

Dans le District Fédéral

VALOR LOCATIVO ANNUAL Natureza das isenções VALEUR LOCATIVE ANNUELLE Nature des exemptions	PREDIOS — MAISONS							
	De 1 pavimento De 1 e'tage		De 2 pavimentos De 2 e'tages		De mais de 2 pavimentos De plus de 2 e'tages		Total Total	
	Numero	Valor locativo	Numero	Valor locativo	Numero	Valor locativo	Numero	Valor locativo
	Nom- bre	Valeur locative	Nom- bre	Valeur locative	Nom- bre	Valeur locative	Nom- bre	Valeur locative

PREDIOS SUJEITOS AO IMPOSTO PREDIAL

MAISONS SOUMISES A L'IMPÔT FONCIER

Até 300\$000.	5.129	1.169:036\$370	2	540\$000	—	—	5.131	1.169:576\$370
De 301\$000 a 600\$000	12.263	5.858:206\$697	63	36:000\$000	—	—	12.326	5.894:206\$697
» 601\$000 » 900\$000	8.076	6.256:017\$530	115	89:532\$000	—	—	8.191	6.345:549\$530
» 901\$000 » 1:200\$000	10.441	11.454:085\$405	323	362:126\$123	5	5:730\$000	10.769	11.821:941\$528
» 1:201\$000 » 1:500\$000	5.022	6.997:583\$413	263	360:664\$300	7	9:960\$000	5.292	7.368:207\$713
» 1:501\$000 » 1:800\$000	5.891	9.991:565\$748	549	946:274\$800	24	41:460\$000	6.464	10.979:300\$548
» 1:801\$000 » 2:100\$000	1.852	3.622:350\$257	285	559:469\$577	14	28:330\$000	2.151	4.210:149\$834
» 2:101\$000 » 2:400\$000	3.151	7.278:553\$561	863	2.005:028\$939	38	88:020\$000	4.052	9:371:602\$500
» 2:401\$000 » 2:700\$000	614	1.586:361\$049	290	754:175\$269	24	62:554\$000	928	2.403:090\$318
» 2:701\$000 » 3:300\$000	1.571	4.663:033\$125	1.088	3.251:640\$227	87	261:359\$000	2.746	8.176:032\$352
» 3:301\$000 » 3:900\$000	1.149	4.118:905\$146	1.301	4.676:392\$244	126	457:067\$755	2.576	9.252:365\$145
» 3:901\$000 » 4:500\$000	488	2.045:784\$380	849	3.555:357\$881	116	486:665\$760	1.453	6.087:808\$021
» 4:501\$000 » 5:700\$000	487	2.415:434\$030	1.458	7.327:523\$432	292	1.492:807\$325	2.237	11.235:764\$787
» 5:701\$000 » 6:900\$000	203	1.248:504\$900	873	5.414:113\$239	302	1.898:352\$607	1.378	8.560:970\$746
» 6:901\$000 » 8:100\$000	88	656:165\$660	478	3.532:068\$352	236	1.747:787\$257	802	5.936:021\$209
» 8:101\$000 » 10:500\$000	80	723:604\$680	441	3.984:383\$092	393	3.605:931\$451	914	8.313:919\$223
» 10:501\$000 » 13:200\$000	39	456:256\$800	175	2.052:694\$754	251	2.960:189\$509	465	5.469:141\$063
» 13:201\$000 » 18:000\$000	28	421:716\$533	115	1.734:795\$339	206	3.149:999\$135	349	5.306:511\$007
» 18:001\$000 » 24:000\$000	16	340:644\$000	46	978:438\$364	94	1.935:834\$028	156	3.254:916\$392
» 24:001\$000 » 36:000\$000	4	115:798\$000	28	829:121\$100	58	1.690:044\$077	90	2.634:963\$137
» mais de . . . 36:000\$000	4	208:000\$000	7	396:636\$000	34	2.595:247\$657	45	3.199:883\$657
TOTAL	56.596	71.627:607\$224	9.612	42.846:975\$032	2.307	22.517:339\$521	168.515	136.991:921\$777

PREDIOS ISENTOS DO IMPOSTO PREDIAL

MAISONS EXEMPTÉES DE L'IMPÔT FONCIER

Predios com isenção permanente :								
Pertencentes á União	545	1.285:101\$200	121	3.666:834\$000	29	3.617:760\$000	695	8.509:695\$200
» ao Município	56	112:460\$000	35	596:840\$000	7	156:000\$000	98	865:300\$000
» a Instituições	127	329:693\$333	214	1.201:362\$320	60	581:288\$558	401	2.112:344\$211
Pias	66	117:097\$000	34	306:710\$000	5	48:057\$800	105	471:864\$800
Pertencentes a Sociedades	105	—	—	—	—	—	105	—
Beneficentes	29	47:160\$000	—	—	—	—	29	47:160\$000
Isentos pelo dec n. 3.116	3.069	983:668\$000	8	14:160:000	—	—	3.077	997:828\$000
de 1880	81	308:490\$000	13	308:730\$000	6	375:894\$000	100	993:114\$000
Isentos pelo dec n. 1.113,	—	—	—	—	—	—	—	—
de 1906	—	—	—	—	—	—	—	—
Isentos por outros moti-	—	—	—	—	—	—	—	—
vos	—	—	—	—	—	—	—	—
Predios com isenção transitória :								
Em construção	202	—	15	—	5	—	222	—
Em ruínas	461	—	79	—	20	—	560	—
Interditos	266	—	58	—	24	—	348	—
TOTAL	5.007	3.183:669\$533	577	6.034:636\$320	156	4.779:000\$358	5.740	13.997:306\$211
TOTAL GERAL	61.603	74.811:276\$757	10.189	48.881:611\$352	2.463	27.296:339\$879	74.255	150.989:227\$988

NOTA — Conforme os livros de lançamento do imposto predial. Não foram incluídas as habitações rústicas existentes nos morros da zona urbana e calculadas em cerca de 2.000.

Valor locativo

Valeur locative

II — Nas Capitães dos Estados do Espírito

Dans les Capitales des États : Espírito

VALOR LOCATIVO ANNUAL VALEUR LOCATIVE ANNUELLE	VICTORIA (ESPIRITO SANTO)							
	Predtos — Maisons							
	De 1 pavimento De 1 e'tage		De mais de 1 pavimento De plus de 1 e'tage		Total Total		De 1 pavimento De 1 e'tage	
	Numero Nom- bre	Valor locativo Valeur locative	Numero Nom- bre	Valor locativo Valeur locative	Numero Nom- bre	Valor locativo Valeur locative	Numero Nom- bre	Valor locativo Valeur locative
Até 300\$0000.	907	156:126\$000	5	1:260\$000	912	157:386\$000	1.508	308:797\$000
De 301\$000 a 600\$000....	377	172:788\$000	89	42:176\$000	466	214:964\$000	1.235	571:886\$000
» 601\$000 » 900\$000..	80	60:110\$000	50	37:764\$000	130	97:874\$000	498	377:602\$000
» 901\$000 » 1:203\$000 . .	70	75:120\$000	65	70:816\$000	135	145:936\$000	341	362:570\$000
» 1:201\$000 » 1:500\$000 . . .	10	14:280\$000	23	32:304\$000	33	46:584\$000	72	101:145\$400
» 1:501\$000 » 1:800\$000.	15	26:520\$000	28	48:539\$956	43	75:059\$956	46	78:495\$000
» 1:801\$000 » 2:100\$000 . .	1	1:920\$000	6	12:019\$992	7	13:939\$992	23	45:436\$800
» 2:101\$000 » 2:400\$000 .	9	21:360\$000	29	66:360\$000	38	87:720\$000	18	42:480\$000
» 2:401\$000 » 2:700\$000..	—	—	2	5:280\$000	2	5:280\$000	1	2:500\$000
» 2:701\$000 » 3:300\$000 .	7	21:000\$000	14	42:120\$000	21	63:120\$000	8	23:900\$000
» 3:301\$000 » 3:900\$000 ...	3	10:560\$000	13	46:440\$000	16	57:000\$000	3	10:800\$000
» 3:901\$000 » 4:500\$000.	—	—	—	—	—	—	8	35:460\$000
» 4:501\$000 » 5:700\$000 . .	1	4:800\$000	6	29:400\$000	7	34:200\$000	—	—
» 5:701\$000 » 6:900\$000	—	—	2	12:000\$000	2	12:000\$000	2	12:333\$000
» 6:901\$000 » 8:100\$000 .	1	7:200\$000	—	—	1	7:200\$000	—	—
» 8:101\$000 » 10:500\$000 . .	—	—	1	9:600\$000	1	9:600\$000	—	—
» 10:501\$000 » 13:200\$000 .	—	—	—	—	—	—	—	—
» 13:201\$000 » 18:000\$000....	—	—	1	17:160\$000	1	17:160\$000	—	—
Predtos isentos do imposto.. ...	—	—	—	—	242	—	—	—
TOTAL.	1 481	571:784\$000	334	473:239\$948	2.057	1 045:023\$948	3.763	1.973:405\$200

dos predios

des maisons

Santo, do Paraná e de Santa Catharina (1911)

Santo, Paraná et Santa Catharina

CURITYBA (PARANÁ)				FLORIANOPOLIS (SANTA CATHARINA)					
Predios — Maisons				Predios — Maisons					
De mais de 1 pavimento De plus de 1 e'tage		Total Total		De 1 pavimento De 1 e'tage		De mais de 1 pavimento De plus de 1 e'tage		Total Total	
Numero Nom- bre	Valor locativo Valeur locative	Numero Nom- bre	Valor locativo Valeur locative	Numero Nom- bre	Valor locativo Valeur locative	Numero Nom- bre	Valor locativo Valeur locative	Numero Nom- bre	Valor locativo Valeur locative
—	—	1.508	308:797\$000	945	188:636\$000	17	3:444\$000	962	192:080\$000
5	2:920\$000	1.240	574:806\$000	502	225:544\$000	35	18:060\$000	537	243:604\$000
11	8:550\$000	509	386:152\$000	108	81:287\$000	41	31:747\$000	149	113:034\$000
39	43:480\$000	380	406:050\$000	59	58:440\$000	37	40:600\$000	96	99:040\$000
13	18:320\$000	85	119:465\$400	6	8:700\$000	9	12:560\$000	15	21:260\$000
28	47:910\$000	74	126:405\$000	7	12:084\$000	10	17:320\$000	17	29:404\$000
14	27:928\$000	37	73:364\$800	2	3:720\$000	3	6:120\$000	5	9:840\$000
38	90:410\$000	56	132:890\$000	3	6:960\$000	4	9:164\$000	7	16:124\$000
4	10:520\$000	5	13:020\$000	—	—	—	—	—	—
22	66:480\$000	30	90:380\$000	1	2:820\$000	3	9:020\$000	4	11:840\$000
22	78:688\$000	25	89:488\$000	—	—	2	7:200\$000	2	7:200\$000
7	29:340\$000	15	64:800\$000	1	4:000\$000	2	8:400\$000	3	12:400\$000
14	69:532\$000	14	69:532\$000	—	—	—	—	—	—
7	43:000\$000	9	55:333\$000	—	—	1	6:600\$000	1	6:600\$000
4	31:310\$000	4	31:310\$000	—	—	—	—	—	—
4	35:550\$000	4	35:550\$000	—	—	—	—	—	—
—	—	—	—	—	—	—	—	—	—
—	—	—	—	—	—	—	—	—	—
								191
232	603:938\$000	3.995	2.577:343\$200	1.634	592:191\$000	164	170:235\$000	1.989	762:426\$000

INSTITUIÇÕES DE CRÉDITO E PREVIDENCIA

INSTITUTIONS DE CRÉDIT ET PRÉVOYANCE

(Bancos, Seguros, Caixas economicas federaes e Penhores)

(Banques, Assurances, Caisses fédérales d'épargne et Prêts sur gages)

Movimento

Mouvement

I — Balanços mensaes dos bancos que

Bilans mensuels des banques

ESPECIFICAÇÃO SPÉCIFICATION	MEZES				
	Janeiro Janvier	Fevereiro Février	Março Mars	Abril Avril	Mai Mai
ACTIVO (em contos de réis)					
Capital a realizar	40 896	40 848	40 840	40 748	40 727
Letras	113 140	117 638	127 528	131 470	138 397
{ descontadas					
{ a receber.	83 761	83 895	83 233	84 249	86 122
Valores	171 759	177 502	189 647	194 987	199 576
{ caucionados					
{ depositados	319 561	326 232	330 324	333 668	337 518
Empréstimos em conta corrente	103 031	103 247	108 012	109 606	112 634
Hypotheças	1 826	1 800	1 022	1 898	1 941
Títulos e fundos pertencentes aos bancos .	35 418	36 038	36 762	35 848	35 616
Caixa matriz, filiaes e correspondentes . .	356 291	399 171	433 184	470 106	504 070
Dinheiro em caixa	98 928	91 089	107 360	116 958	107 256
Diversos	24 083	23 799	30 388	25 031	26 249
TOTAL	1 348 694	1 401 259	1 488 300	1 544 569	1 590 106
PASSIVO (em contos de réis)					
Capital realizado	147 890	147 870	148 670	148 670	148 670
Fundo de reserva	5 098	5 098	5 098	5 098	5 099
Depositos	232 432	247 505	263 553	257 520	257 758
{ a vista					
{ a prazo	85 470	79 617	85 417	87 382	87 318
Valores	549 240	561 011	580 862	590 668	598 450
{ depositados					
{ hypothecarios	1 084	1 034	1 089	1 089	1 117
Caixa matriz e filiaes	267 014	297 568	341 929	388 043	425 232
Diversos	60 466	61 556	61 682	66 099	66 462
TOTAL	1 348 694	1 401 259	1 488 300	1 544 569	1 590 106

bancario

des banques

funcionam no Rio de Janeiro (1912)

fonctionnant à Rio de Janeiro

- MOIS

Junho Juin	Julho Juillet	Agosto Août	Setembro Septembre	Outubro Octobre	Novembro Novembre	Dezembro Décembre
---------------	------------------	----------------	-----------------------	--------------------	----------------------	----------------------

— ACTIF (en contos de réis)

40.711	40 628	42 838	45 051	45.048	45 046	45 043
146 356	144 294	149.025	147.721	149.389	148.296	141.063
87.152	88 491	93 735	96.353	98 834	102.336	104.573
204 084	200.582	203 848	211.704	218 572	213 410	211.394
339.520	349 164	352 606	344.073	341.824	338.774	347 409
114.977	116.333	124.984	135 111	136 278	133.264	137 585
2 020	2.186	2 209	2 191	2 195	1 908	2 059
35.843	36 900	37 077	37.118	36 790	37 748	37 669
141.883	295.229	317 749	361.461	411 203	456.235	143.532
91.777	109 344	99 431	96 030	93.913	93.229	87.960
27.851	26 353	28.595	27.355	26 707	29.474	28 085
1.232 174	1.409.504	1 452 097	1.504.168	1 560 753	1.599.720	1.286.372

— PASSIF (en contos de réis)

148.670	148.670	153 115	157.559	157 539	157 539	157 539
5 810	5.810	5.810	5 811	5 811	5 810	6.320
249.387	249.804	246.231	232 448	241 774	249 284	251 697
87 728	90.406	91.391	94.259	95 047	96 810	99.249
604.570	613 090	624.823	625.398	630.257	626 484	633.527
1.185	1.298	1.298	1.298	1.298	1.818	1.818
61 525	231 057	256 469	309 908	344 839	377 732	49.684
73.299	69 369	72.960	77 487	84 188	84.243	86.538
1.232.174	1.409.504	1.452 097	1.504 168	1.560 753	1.599 720	1.286.372

Movimento

Mouvement

II — Balanços em 30 de Junho dos bancos

Bilans au 30 Juin des banques

ESPECIFICAÇÃO SPÉCIFICATION	BANCOS —					
	London and Brazilian Bank	London and River Plate Bank	The British Bank of South America	Brasilianische Bank für Deutschland	Banco Allemão Transatlântico	Banco Germanico
ACTIVO (em contos de réis)						
Capital a realizar	8 889	—	6.667	—	—	—
Letras						
{ descontadas	4 516	7 961	13 533	10 783	8 276	4 904
{ a receber	13.858	15.553	17.481	21 425	5 348	2 776
Valores						
{ caucionados	7 346	5 570	55.937	21.318	—	—
{ depositados	66 809	51 634	—	24.026	4 329	2 508
Emprestimos em conta corrente	4 527	4 744	23.367	20 869	5 001	5 262
Hypotheças	—	—	—	—	—	—
Titulos e fundos pertencentes aos bancos	—	—	—	—	—	—
Caixa matriz, filiaes e correspondentes	13 778	6.483	10 816	12 955	3 517	—
Dinheiro em caixa	6 828	5 197	14 703	5 725	4.083	1 138
Diversos	1.380	426	2 673	—	299	359
TOTAL	127 931	97.568	145.177	117.101	30 853	16 947
PASSIVO (em contos de réis)						
Capital realizado	17 778	1 500	13 333	10 000	3.000	2 205
Fundo de reserva	—	—	—	—	—	—
Depositos						
{ a vista	7 990	11.079	20 016	15 985	3 569	1 192
{ a prazo	7 056	3.117	22.648	10 675	2 875	—
Valores						
{ depositados	74.155	57 203	76 309	66 769	12 177	5 283
{ hypothecarios	—	—	—	—	—	—
Caixa matriz e filiaes	6 114	8 955	11 362	8.388	8 643	7 778
Diversos	14.838	15 714	1.509	5 284	589	489
SOMMA	127 931	97 568	145.177	117 101	30 853	16.947
Em 100 do total	10,38	7,92	11,78	9,50	2,51	1,38

bancario

des banques

que funcionam no Rio de Janeiro (1912)

fonctionnant à Rio de Janeiro

BANQUES

Banco Español del Rio de la Plata	Banco do Brazil	Banco do Commercio	Banco da Lavoura e do Commercio	Banco Credito Rural	Banco Commercial	Banco Mercantil do Rio de Janeiro	Banco da Provincia do Rio Grande do Sul	TOTAL
— ACTIF (en contos de réis)								
—	25 000	—	—	—	—	155	—	40.711
6 365	47.391	5.553	3 902	—	8.829	16.482	7.861	146.356
—	3 520	2 548	1 261	40	266	882	2 194	87.152
—	65.266	6.570	1 740	—	32.186	8.151	—	204.084
—	58 755	63.678	6.108	40	50.803	4.339	6 491	339.520
1.629	17.708	799	5 683	253	12 624	4 262	8 249	114 977
—	—	416	765	—	839	—	—	2.020
—	22.330	4.157	2.439	2 093	4.824	—	—	35 843
934	90.845	543	—	—	—	1 424	588	141 883
2 120	33 225	2.873	1 280	13	6 024	7.122	1.446	91 777
1 356	10 627	3.334	1 144	8	3.732	1.449	1 064	27.851
12.404	374.667	90.471	24.322	2.447	120 127	44.266	27 893	1 232.174
— PASSIF (en contos de réis)								
1 600	70.000	7 000	5.760	1.494	10.000	5 000	—	148.670
—	2.724	58	251	173	2.500	104	—	5 810
—	147 990	5.852	1.693	179	15 767	7 572	10.503	249 387
5 038	22 212	1 666	536	—	259	11.646	—	87.728
—	124.021	70 091	11.361	40	82.990	12.495	11.676	604.570
—	—	420	765	—	—	—	—	1.185
5 027	165	236	—	—	—	—	4 857	61 525
739	7.555	5.148	3.956	561	8.611	7 449	857	73.299
12.404	374.667	90 471	24.322	2 447	120.127	44 266	27 893	1.232 174
1,01	30,41	7,34	1,97	0,20	9,75	3,59	2,26	100,00

Movimento

Mouvement

III — Balanços em 31 de Dezembro dos bancos

Bilans au 31 Décembre des banques

ESPECIFICAÇÃO SPÉCIFICATION	BANCOS —					
	London and Brazilian Bank	London and River Plate Bank	The British Bank of South America	Brasilianische Bank für Deutschland	Banco Alemão Transatlantico	Banco Germanico
ACTIVO (em contos de réis)						
Capital a realizar	11 111	—	8 889	—	—	—
Letras.. . . . {						
descontadas	2.705	4 003	13 068	8.965	6 601	3.442
a receber.	18.772	17 091	21 824	25 162	8 519	3.904
Valores... {						
caucionados	12.029	6 362	60.588	19 598	—	—
depositados.	66 636	51.463	—	27 031	6 637	2 241
Emprestimos em conta corrente.	8 002	6 845	26 820	18 396	6 952	5 297
Hypotheças	—	—	—	—	—	—
Titulos e fundos pertencentes aos bancos	—	—	—	—	—	—
Caixa matriz, filiaes e correspondentes	18.925	6 806	11 212	13 753	3.924	75
Dinheiro em caixa.	4 903	3.609	13.535	4 922	2 797	1 118
Diversos.	430	309	2 959	—	97	255
TOTAL.....	143.513	96 488	158.895	117.827	35.527	16.332
PASSIVO (em contos de réis)						
Capital realizado.	22.222	1.500	17 778	10 000	3.000	2 205
Fundo de reserva	—	—	—	—	—	—
Depositos. {						
a vista	7.712	11 460	15 917	12.785	4 623	2 491
a praso	7.392	3 511	24 046	12 023	3 476	—
Valores... {						
depositados.	78.665	57.825	85.418	71 791	18 445	6 145
hypothecarios.....	—	—	—	—	—	—
Caixa matriz e filiaes.....	7.817	5 082	12 220	5 561	5 705	4.499
Diversos.....	19 705	17.110	3.516	5 667	278	992
SOMMA	143.513	96.488	158.895	117.827	35 527	16.332
EM 100 DO TOTAL.....	11,16	7,50	12,35	9,16	2,76	1,27

bancario

des banques

que funcionam no Rio de Janeiro (1912)

fonctionnant à Rio de Janeiro

BANQUES

Banco Español del Rio de la Plata	Banco do Brazil	Banco do Commercio	Banco da Lavoura e do Commercio	Banco Credito Rural	Banco Commercial	Banco Mercantil do Rio de Janeiro	Banco da Provincia do Rio Grande do Sul	TOTAL
— ACTIF (en contos de réis)								
—	25.000	—	—	—	—	43	—	45.043
9.983	51 230	5.625	5.176	—	11 370	13 113	5.782	141 063
—	3.223	574	1.616	22	694	1 019	2.153	104.573
—	61 903	4.522	1.740	—	32 822	11 830	—	211.394
—	54.890	62.484	6.750	40	55.963	4.929	8 345	347.409
5.100	26 063	1 054	5.496	131	10 099	5 927	11.403	137.585
—	—	1 269	765	25	—	—	—	2 059
—	22 363	4.150	2 399	2 095	6 662	—	—	37.669
161	85 270	701	—	—	—	2 404	301	143.532
3 018	35 537	3.065	1.342	11	5 676	5.059	3.368	87.960
2.420	9 148	3.363	2 875	8	4 317	1.586	318	28.085
20.682	374.627	86.807	28 159	2 332	127.603	45.910	31 670	1 286.372
— PASSIF (en contos de réis)								
1 600	70 000	7.000	5 760	1.474	10.000	5.000	—	157.539
—	3.162	74	266	177	2 500	141	—	6.320
10 680	148 046	4.978	1.546	156	15 013	6.652	9.638	251.697
7.375	26 277	1.513	573	—	348	12 715	—	99.249
—	116.794	66.850	12.030	40	88 784	16.765	13 975	633.527
—	—	1.053	765	—	—	—	—	1.818
1.027	189	—	—	—	—	—	7.584	49 684
—	10.159	5.339	7.219	485	10 958	4.637	473	86.538
20 682	374.627	86 807	28.159	2.332	127 603	45.910	31.670	1.286.372
1,61	29,13	6,74	2,19	0,18	9,92	3,57	2,46	100,00

Seguros de vida, terrestres e marítimos

Assurances sur la vie, terrestres et maritimes

I — Numero de sociedades de seguros, nacionaes e estrangeiras (1910)

Nombre de sociétés d'assurances, nationales et étrangères

SÉDE SIÈGE	NUMERO DE SOCIEDADES DE SEGUROS NOMBRE DE SOCIÉTÉS D'ASSURANCES					
	Terrestres e marítimos	De vida, terrestres e marítimos	De vida	De vida e de rendas vitalicias, systema chatelusiano	De rendas vitalicias, systema chatelusiano	Total
	Terrestres et maritimes	Sur la vie, terrestres et maritimes	Sur la vie	Sur la vie et de rendes viagères, système chatelusien	De rendes viagères, système chatelusien	Total
NACIONAES — NATIONALES						
Bahia..	2 (1)	—	—	—	—	2
Districto Federal.	12 (2)	1 (3)	4 (4)	—	2 (5)	19
Maranhão	2 (6)	—	—	—	—	2
Minas Geraes	—	—	1 (7)	—	—	1
Pará.	8 (8)	—	1 (9)	—	—	9
Pernambuco.	4 (10)	—	—	—	—	4
Rio Grande do Sul.	6 (11)	—	1 (12)	—	—	7
São Paulo	1 (13)	1 (14)	5 (15)	1 (16)	3 (17)	11
Total das sociedades nacionaes.	35	2	12	1	5	55
ESTRANGEIRAS — ÉTRANGÈRES						
Allemanha...	5 (18)	—	—	—	—	5
Estados Unidos.	—	—	1 (19)	—	—	1
França.	1 (20)	—	—	—	—	1
Inglaterra	5 (21)	—	—	—	—	5
Total das sociedades estrangeiras	11	—	1	—	—	12
TOTAL GERAL	46	2	13	1	5	67

(1) Alliança, Interesse Publico (2) Argos Fluminense, Brazil, Confiança, Garantia, Indemnizadora, Integridade, Lloyd Americano, Minerva, Nacional de Seguros Mutuos Contra Fogo, Previdente, União Commercial de Varegistas, União dos Proprietarios (3) A Equitativa dos Estados Unidos do Brazil. (4) Caixa Geral das Familias, Cruzeiro do Sul, Igualdade, Sul America (5) A Familia, Internacional. (6) Esperança, Maranhense (7) Mutua Mineira. (8) Alliança, Amazonia, Brazil Seguradora e Edificadora, Commercial, Lealdade, Lloyd Paraense, Paraense, Segurança (9) Garantia da Amazonia. (10) Amphitrite, Indemnizadora, Iris, Phenix Pernambucana (11) Pelotense, Phenix de Porto Alegre, Porto Alegrense, Rio Grandense, Sul Brazil, União (12) Previdencia do Sul. (13) Paulista. (14) Brasileira de Seguros (15) Auxilio das Familias, Montepio da Familia, Mutua Paulista, Paulista de Seguros, Tranquillidade (16) Mutualidade Geral. (17) Caixa Mutua de Pensões Vitalicias, Economizadora Paulista, Previdencia. (18) Aacher und Münchener, Albingia, Mannheimer, Nord-Deutsche, Preussische National. (19) New-York Life Insurance. (20) L'Union. (21) Commercial Union, Guardian, London and Lancashire, Northern, Royal

Seguros de vida, terrestres e marítimos

Assurances sur la vie, terrestres et maritimes

II — Sociedades de seguros terrestres e marítimos (1910)

Sociétés d'assurances terrestres et maritimes

A — Capital realizado, reservas e depositos

Capital versé, réserves et dépôts

Sociedades de seguros terrestres e marítimos Sociétés d'assurances terrestres et maritimes		Capital realizado Capital versé	Reservas Réserves	Depositos Dépôts
Sede Siège	Numero Nombre			
NACIONAES — NATIONALES				
Bahia	2	2 516:000\$000	1 730:993\$476	400:000\$000
Districto Federal	13 (1)	6 190:960\$000	5.186:075\$435	2 350:000\$000
Maranhão	2	350:000\$000	188:926\$530	200:000\$000
Pará	8	7 597 800\$000	3.327:714\$881	300:000\$000
Pernambuco	4	1 240:000\$000	1 327:786\$965	700:000\$000
Rio Grande do Sul	6	2 350:000\$000	1 887:232\$804	550:000\$000
São Paulo	2 (1)	500:000\$000	421:102\$320	400:000\$000
Total das sociedades nacionais	37	20 744:760\$000	14 069:832\$411	4 900:000\$000
ESTRANGEIRAS — ÉTRANGÈRES				
Allemanha	5	1.031:995\$600	190:981\$320	570:000\$000
França	1	60:000\$000
Inglaterra	5	400:000\$000
Total das sociedades estrangeiras	11	1 031:995\$600	190:981\$320	1 030:000\$000
TOTAL GERAL	48	21.776:755\$600	14 260:813\$731	5 930:000\$000

B — Seguros effectuados, premios recibidos e siniestros pagos

Assurances effectuées, primes reçues et sinistres payés

Sociedades de seguros terrestres e marítimos Sociétés d'assurances terrestres et maritimes		Seguros effectuados Assurances effectuées	Premios recibidos Primes reçues	Siniestros pagos Sinistres payés
Sede Siège	Numero Nombre			
NACIONAES — NATIONALES				
Bahia	2	548.982:199\$849	2 972:460\$132	2.141:453\$615
Districto Federal	13 (1)	1 229 690:690\$462	4 725:725\$792	1 852:255\$174
Maranhão	2	27 794:432\$110	168:279\$960	122:591\$310
Pará	8	642 936:329\$458	5.837:314\$221	2.413:171\$682
Pernambuco	4	127 941:603\$288	795:438\$880	254:853\$037
Rio Grande do Sul	6	265 859:962\$260	1.184:816\$702	375:993\$210
São Paulo	2 (1)	188.503:233\$894	644:740\$090	164:339\$389
Total das sociedades nacionais	37	3 031 708:451\$321	16 328:775\$777	7.324:657\$417
ESTRANGEIRAS — ÉTRANGÈRES				
Allemanha	5	335 651:061\$690	1 583:160\$425	1.296:490\$986
França	1	68 452:335\$490	298:961\$350	194:612\$390
Inglaterra	5	623 475:898\$431	2 490:866\$741	1 910:264\$419
Total das sociedades estrangeiras	11	1 027 579:295\$611	4 372:988\$516	3 401:367\$795
TOTAL GERAL	48	4 059 287:746\$932	20 701:764\$293	10.726:025\$212

(1) Inclusive a sociedade que opera conjuntamente em seguros de vida, terrestres e marítimos

Seguros de vida, terrestres e marítimos

Assurances sur la vie, terrestres et maritimes

III — Sociedades de seguros de vida e de rendas vitalicias — Capital realizado e reservas (1910)

Sociétés d'assurances sur la vie et de rentes viagères — Capital versé et réserves

Sociedades de seguros de vida e de rendas vitalicias Sociétés d'assurances sur la vie et de rentes viagères		Capital realizado Capital versé	Reservas Réserves		
Séde Siège	Numero Nombre		Técnicas Techniques	Outras reservas e sobras Autres réserves et surplus	Total Total
NACIONAES — NATIONALES					
Districto Federal	7	1.100:000\$000	34.991:474\$928	4.654:292\$253	39.645:767\$181
Minas Geraes.	1	—	22:284\$710	6:409\$590	28:694\$300
Pará.	1	—	8 529:041\$855	3 713:853\$854	12.242:895\$709
Rio Grande do Sul.	1	400:000\$000	523:810\$990	58:307\$056	582:118\$046
São Paulo	10	1.346:000\$000	8 046:964\$511	1.187:613\$030	9 234:577\$541
Total das sociedades nacionaes.	20	2 846:000\$000	52.113:576\$994	9.620:475\$783	61.734:052\$777
ESTRANGEIRA — ÉTRANGÈRE					
Estados Unidos	1	—	2.443:022\$359	—	2.443:022\$359
TOTAL GERAL	21	2.846:000\$000	54.556:599\$353	9.620:475\$783	64.177:075\$136

IV — Sociedades de seguros de vida — Contractos de seguros effectuados e em vigor, premios recebidos e seguros pagos (1910)

Sociétés d'assurances sur la vie — Contrats d'assurances effectués et en vigueur; primes reçues et assurances payées

Sociedades de seguros de vida Sociétés d'assurances sur la vie		Contractos Contrats		Premios rece- bidos Primes reçues	Seguros pagos Assurances payées
Séde Siège	Numero Nombre	Effectuados Effectués	Em vigor En vigueur		
NACIONAES — NATIONALES					
Districto Federal.	5	42.354:907\$100	200.248:049\$780	12.739:031\$507	4 136:836\$861
Pará.	1	17.244:000\$000	2.768:629\$771	534:549\$540
Rio Grande do Sul.	1	2 513:000\$000	7 302:000\$000	493:501\$910	60:000\$000
São Paulo.	7	47.932:032\$000	91 742:347\$000	1 658:227\$850	593:210\$500
Total das sociedades nacionaes.	14	110 043:939\$100	299 292:396\$780	17.659:391\$038	5.324:596\$901
ESTRANGEIRA — ÉTRANGÈRE					
Estados Unidos	1	3 601:177\$000	17.441:428\$300	1.090:729\$534	165:000\$000
TOTAL GERAL	15	113 645:116\$100	316.733:825\$080	18 750:120\$572	5.489:596\$901

V — Sociedades de seguros, systema chatelusiano — Movimento dos contractos de pensões (1910)

Sociétés d'assurances, système chatelusien — Mouvement des contrats de pensions

Sociedades de seguros, systema chatelusiano Sociétés d'assurances, système chatelusien		Contractos Contrats					
Séde Siège	Numero Nombre	Effectuados Effectués		Dechidos Déchus		Em vigor em 31 de Dezembro En vigueur au 31 Décembre	
		Numero Nombre	Valor Valeur	Numero Nombre	Valor Valeur	Numero Nombre	Valor Valeur
Districto Federal.	1	2 944	3 849:600\$	157	198:800\$	3.587	4.661:200\$
São Paulo	4	44.144	61.678:400\$	33.030	46:984:200\$	116 634	161 418:400\$
TOTAL	5	47.088	65 528:000\$	33.187	47.183:000\$	120.221	166 079:600\$

Caixas economicas federaes

Caisses fédérales d'épargne

Movimento de depósitos (1912)

Mouvement des dépôts

ESTADOS ÉTATS	DEPOSITOS DÉPÔTS				
	Saldo do anno anterior Solde de l'année antérieure	Movimento durante o anno Mouvement pendant l'année			Saldo em 31 de Dezembro Solde au 31 Décembre
		Entradas Versements	Juros capitalizados Intérêts capitalisés	Retiradas Remboursements	
Alagoas.	3 264:229\$299	1.032:483\$394	167:728\$644	957:484\$515	3.506:956\$822
Amazonas.. . . .	3 677:021\$990	1 738:046\$000	178:926\$770	1.982:216\$170	3 611:778\$590
Bahia.	17 196:228\$372	6 464:418\$366	861:286\$628	6.824:795\$311	17.697:138\$055
Ceará	7 695:528\$845	2 273:792\$954	384:219\$708	2.554:372\$468	7 799:169\$039
Districto Federal	72 872:134\$008	30 447:411\$107	3 073:506\$932	32.486:789\$599	73.906:262\$448
Espirito Santo	2 570:217\$578	957:698\$800	136:764\$606	759:700\$912	2 904:980\$072
Goyaz	2 249:962\$400	967:754\$000	111:409\$185	917:802\$691	2.411:322\$894
Maranhão	5 664:773\$625	968:747\$300	273:726\$237	1.491:073\$046	5.416:174\$116
Matto Grosso.	2 783:872\$964	916:498\$000	141:486\$994	996:823\$244	2 845:034\$714
Minas Geraes	6.706:566\$202	2.104:264\$000	341:922\$474	2.033:751\$570	7 119:001\$106
Pará	6.358:516\$890	2.489:655\$000	295'484\$985	3.354:140\$194	5 789:516\$681
Parahyba	1.570:934\$456	641:880\$000	78:785\$952	904:777\$615	1.386:822\$793
Paraná (1).	6.864:701\$829	2 255:725\$633	342:895\$352	2.488:046\$803	6.975:276\$011
Pernambuco.....	12.923:669\$740	8 035:808\$000	669:590\$680	8 025:873\$460	13.603:194\$960
Piauhy...	917:821\$771	318:042\$629	41:187\$701	380:687\$458	896:364\$643
Rio de Janeiro (2).	205:386\$001	842:156\$852	16:932\$187	427:533\$355	636:941\$685
Rio Grande do Norte.	689:644\$532	468:862\$800	34:136\$300	394:042\$334	798:601\$298
Rio Grande do Sul (3).	26 987:274\$512	7 019:152\$794	1 304:274\$727	9 338:192\$722	25 972:509\$311
Santa Catharina (4).	6 644:017\$437	1.463:351\$000	328:968\$361	1.412:598\$905	7.023:737\$893
São Paulo	38 666:312\$669	36 870:951\$820	2 181:660\$235	29 886:249\$401	47.832:675\$323
Sergipe (5)	4 040:164\$752	986:920\$200	206:785\$206	1.081:688\$382	4 152:181\$776
TOTAL	230 548:979\$872	109.263:620\$649	11 171:679\$864	108 698:640\$155	242.285:640\$230

NOTA — «São autonomas» as Caixas do Districto Federal, Bahia, Minas Geraes, Pernambuco, Rio Grande do Sul e S. Paulo, e as demais «annexas» ás Delegacias Fiscaes do Thesouro Nacional Os depositos estão em conta corrente no Thesouro Nacional e nas Delegacias Fiscaes, nos Montes de Socorro e em caixa

(1) Séde em Curitiba e agencias em Paranaguá e Antonina (2) Filial, em Petropolis, da Caixa do Districto Federal. (3) Séde em Porto Alegre e agencias em Pelotas, Rio Grande, Bagé, Jaguarão e Uruguayana (4) Séde em Florianopolis e agencias em S. Francisco, Itajahy e Laguna. (5) Séde em Aracajú e agencia em Estancia

Empréstimos sobre penhores, no Districto Federal

Prêts sur gages, dans le District Fédéral

I — Cautelas e cauções emitidas e resgatadas (1909 — 1912)

Reconnaissances et cautions émises et dégagées

MEZES MOIS	1909		1910		1911		1912	
	Numero	Valor	Numero	Valor	Numero	Valor	Numero	Valor
	Nombre	Valeur	Nombre	Valeur	Nombre	Valeur	Nombre	Valeur

CAUTELAS E CAUÇÕES EMITIDAS

RECONNAISSANCES ET CAUTIONS ÉMISES

Janeiro .. .	9 936	995:354\$	10 852	1.065:912\$	11.465	1.034:770\$	12.340	1.077:761\$
Fevereiro . .	9 707	845:583\$	10 170	832:070\$	10 996	939:435\$	11 510	960:024\$
Março .. .	10.651	1.022:557\$	10 705	989:185\$	12 082	1.175:280\$	11 917	1.019:527\$
Abril .. .	10 239	990:147\$	10 174	959:926\$	11.666	1.042:689\$	11.923	965:796\$
Maió. . .	9.817	861:199\$	10.027	958:436\$	12 009	1.130:595\$	11 577	950:097\$
Junho	10 170	918:256\$	10.842	1.014:883\$	12.110	1 166:557\$	11.316	958:253\$
Julho.	10 710	1 075:383\$	10.758	988:310\$	12 506	1.133:261\$	12 893	1 061:397\$
Agosto .. .	9 782	958:655\$	10 773	1 009:735\$	12 067	1.195:140\$	12.454	1 122:892\$
Setembro ...	10 006	941:421\$	11.049	1.028:331\$	12.473	1 281:534\$	11.859	1.008:748\$
Outubro.....	10 532	1.040:441\$	11 045	1 057:355\$	12 096	1 156:401\$	12 723	1.124:586\$
Novembro ...	9 697	908:686\$	10.287	913:967\$	12 417	1 154:231\$	11 973	1 039:170\$
Dezembro ..	10 825	1 034:769\$	11 153	1.056:857\$	12 735	1 134:167\$	12.652	1 152:075\$
TOTAL. . .	122.072	11.592:451\$	127 835	11 874:967\$	144 622	13.544:060\$	145.137	12.440:326\$
Média mensal.	10.173	966:037\$	10 652	989:581\$	12.052	1.128:672\$	12 095	1 036:694\$

CAUTELAS E CAUÇÕES RESGATADAS

RECONNAISSANCES ET CAUTIONS DÉGAGÉES

Janeiro . . .	8.821	950:948\$	9 647	1 112:970\$	10 370	1.013:006\$	9 539	1.028:058\$
Fevereiro .. .	8 552	784:128\$	9.315	791:598\$	9 556	893:666\$	8 671	882:580\$
Março	9 675	947:423\$	10 504	1.056:985\$	10.537	1 039:651\$	9 620	970:944\$
Abril	10.001	1 027:626\$	10.324	1.037:833\$	10 426	980:710\$	9.500	954:167\$
Maió	9.152	887:538\$	10.016	988:454\$	10 405	994:288\$	9.380	995:076\$
Junho	9.539	888:174\$	10 545	995:558\$	11 219	1 048:768\$	9 431	953:510\$
Julho	10.067	1 096:425\$	10.970	1 094:493\$	11.161	1 115:844\$	10.082	1 111:775\$
Agosto	9.095	941:679\$	10 619	1 038:722\$	10 928	1.049:787\$	9 953	1.068:069\$
Setembro	9.551	967:504\$	11 078	1 022:373\$	11 603	1.152:564\$	9 393	967:953\$
Outubro... . .	9.845	1 040:010\$	10 275	981:520\$	10.995	961:352\$	9.904	965:718\$
Novembro . .	9 277	848:901\$	9 731	824:259\$	11.339	1 096:474\$	9 798	946:681\$
Dezembro.....	9 813	1.006:013\$	10 664	1 037:734\$	11.399	1.145:533\$	10 675	1 084:993\$
TOTAL. . .	113 388	11.386:369\$	123.718	11.982:499\$	129 938	12 491:643\$	115.946	11 929:524\$
Média mensal ..	9.449	948:864\$	10.310	998:542\$	10 828	1.040:970\$	9 662	994:127\$

NOTA — Estes dados referem-se ás cautelas emitidas e resgatadas no Monte de Soccorro anexo á Caixa Economica Federal, bem como ás cautelas e cauções emitidas e resgatadas nas 12 casas de penhores existentes no Districto Federal. As cauções representam empréstimos realizados pelas casas de penhores sobre cautelas do Monte de Soccorro.

Emprestimos sobre penhores, no Districto Federal

Prêts sur gages, dans le District Fédéral

II — Cautelas emittidas e resgatadas no Monte de Socorro (1909 — 1912)

Reconnaissances émises et dégagées au Mont de Piété

MEZES MOIS	1909		1910		1911		1912	
	Numero	Valor	Numero	Valor	Numero	Valor	Numero	Valor
	Nombre	Valeur	Nombre	Valeur	Nombre	Valeur	Nombre	Valeur

CAUTELAS EMITTIDAS

RECONNAISSANCES ÉMISES

Janeiro . . .	2 410	471:639\$	2 335	502:602\$	2 383	378:895\$	1 754	264:855\$
Fevereiro . . .	2.042	345:342\$	1 921	291:639\$	1.795	324:964\$	1.200	172:130\$
Março	2 803	472:298\$	2 598	416:931\$	2 738	452:989\$	1.521	223:440\$
Abril	2.536	455:119\$	2 419	372:377\$	2 327	362:245\$	1.265	178:346\$
Maió	2 098	327:968\$	2 197	343:815\$	2 275	372:923\$	1 360	217:968\$
Junho	2.353	366:249\$	2.556	397:587\$	2 443	426:623\$	1 227	197:883\$
Julho	2 598	512:114\$	2 419	386:752\$	2 438	424:965\$	1 411	223:029\$
Agosto	2 030	384:562\$	2 156	359:553\$	2 370	430:072\$	1.420	230:029\$
Setembro . . .	2 472	390:050\$	2 370	404:821\$	2 624	464:386\$	1 415	212:161\$
Outubro	2 474	451:379\$	2 239	392:114\$	2.065	352:384\$	1 584	272:596\$
Novembro . . .	2 027	320:210\$	1 921	296:688\$	2 254	419:825\$	1 383	225:340\$
Dezembro	2 633	413:869\$	2 454	407:071\$	2 089	322:766\$	1.532	245:091\$
TOTAL	28 476	4 910:799\$	27.485	4.571:950\$	27 801	4 733:037\$	17 072	2 662:868\$
Média mensal	2.373	409:233\$	2 290	380:996\$	2 317	394:420\$	1.423	221:906\$

CAUTELAS RESGATADAS

RECONNAISSANCES DÉGAGÉES

Janeiro	2 111	423:475\$	2 432	534:052\$	2.418	388:215\$	1 724	297:743\$
Fevereiro	1 628	341:674\$	1 811	278:491\$	1 732	311:014\$	1 117	203:672\$
Março	2 353	423:697\$	2 625	468:991\$	2 556	428:832\$	1 425	226:297\$
Abril	2 273	479:183\$	2 334	388:784\$	2 220	359:747\$	1 154	192:939\$
Maió	1 873	360:873\$	2 252	370:332\$	2 060	331:427\$	1 365	222:089\$
Junho	2 204	365:867\$	2 508	405:185\$	2 387	396:741\$	1.270	188:742\$
Julho	2 568	504:050\$	2 504	437:360\$	2 543	462:246\$	1.489	270:599\$
Agosto	1.846	366:954\$	2.176	403:159\$	2 231	374:308\$	1 360	211:954\$
Setembro	2 212	419:450\$	2.468	400:883\$	2 541	452:297\$	1 338	225:111\$
Outubro	2.370	485:463\$	2.187	380:900\$	1.890	301:744\$	1 335	198:888\$
Novembro	1 659	305:604\$	1.800	274:772\$	2.101	437:897\$	1.140	180:398\$
Dezembro	2 442	414:932\$	2 501	427:040\$	1 964	357:982\$	1.491	226:849\$
TOTAL	25.539	4 891:222\$	27.598	4 769:949\$	26 643	4 602:450\$	16 208	2 645:281\$
Média mensal	2 128	407:602\$	2 300	397:496\$	2 220	383:537\$	1 351	220:440\$

Empréstimos sobre penhores, no Districto Federal

Prêts sur gages, dans le District Fédéral

III — Cautelas e cauções emitidas e resgatadas nas Casas de penhores (1909—1912)

Reconnaissances et cautions émises et dégagees aux Maisons de prêts sur gages

MEZES MOIS	1909		1910		1911		1912	
	Numero	Valor	Numero	Valor	Numero	Valor	Numero	Valor
	Nombre	Valeur	Nombre	Valeur	Nombre	Valeur	Nombre	Valeur

CAUTELAS E CAUÇÕES EMITTIDAS

RECONNAISSANCES ET CAUTIONS ÉMISES

Janeiro	7.526	523:715\$	8 517	563:310\$	9 082	655:875\$	10.586	812:906\$
Fevereiro	7 665	500:241\$	8 249	540:431\$	9 201	614:471\$	10 310	787:894\$
Março	7 848	550:259\$	8 107	572:254\$	9 344	722:291\$	10 396	796:087\$
Abril	7.703	535:028\$	7 755	587:549\$	9.339	680:444\$	10 658	787:450\$
Maió	7.719	533:231\$	7.830	614:621\$	9 734	757:672\$	10 217	732:129\$
Junho	7.817	552:007\$	8 286	617:296\$	9 667	739:934\$	10 089	760:370\$
Julho	8 112	563:269\$	8 339	601:558\$	10.068	708:296\$	11 482	838:368\$
Agosto.	7 752	574:093\$	8 617	650:182\$	9.697	765:068\$	11.034	892:863\$
Setembro.	7.534	551:371\$	8 679	623:510\$	9 849	817:148\$	10 444	796:587\$
Outubro.	8 058	589:062\$	8 806	665:241\$	10 031	804:017\$	11 139	851:990\$
Novembro.....	7 670	588:476\$	8 466	617:279\$	10.163	734:406\$	10 590	813:830\$
Dezembro....	8 192	620:900\$	8.699	649:786\$	10 646	811:401\$	11 120	906:984\$
TOTAL.	93.596	6 681:632\$	100 350	7.303:017\$	116 821	8 811:023\$	128.065	9.777:458\$
Média mensal...	7.800	556:804\$	8.362	608:585\$	9.735	734:252\$	10.672	814:788\$

CAUTELAS E CAUÇÕES RESGATADAS

RECONNAISSANCES ET CAUTIONS DÉGAGÉES

Janeiro.	6 710	527:473\$	7.215	578:918\$	7.952	624:791\$	7.815	730:315\$
Fevereiro.	6 924	442:454\$	7 504	513:107\$	7.824	582:652\$	7.554	678:908\$
Março...	7 322	523:726\$	7 879	587:994\$	7 981	610:819\$	8.195	744:647\$
Abril...	7 728	548:443\$	7 990	649:049\$	8 206	620:963\$	8.346	761:228\$
Maió...	7.279	526:665\$	7 764	618:122\$	8.345	662:861\$	8 015	772:987\$
Junho.	7.335	522:307\$	8.037	590:373\$	8.832	652:027\$	8 161	764:768\$
Julho.	7.499	592:375\$	8.466	657:133\$	8.618	653:598\$	8.593	841:176\$
Agosto.	7.249	574:725\$	8.473	635:563\$	8 697	675:479\$	8.593	856:115\$
Setembro....	7 339	548:054\$	8.610	621:490\$	9.062	700:267\$	8.055	742:842\$
Outubro.	7.475	554:547\$	8 088	600:620\$	9.105	659:608\$	8.569	766:830\$
Novembro.....	7 618	543:297\$	7 931	549:487\$	9.238	658:577\$	8 658	766:283\$
Dezembro.	7.371	591:081\$	8 163	610:694\$	9 435	787:551\$	9.184	858:144\$
TOTAL.	87.849	6.495:147\$	96.120	7 212:550\$	103.295	7 889:193\$	99.738	9.284:243\$
Média mensal...	7.321	541:262\$	8.010	601:046\$	8 608	657:433\$	8.311	773:687\$

Emprestimos sobre penhores, no Districto Federal

Prêts sur gages, dans le District Fédéral

IV — Cautelas emittidas e resgatadas nas Casas de penhores (1909 — 1912)

Reconnaissances émises et dégagées aux Maisons de prêts sur gages

MEZES MOIS	1909		1910		1911		1912	
	Numero Nombre	Valor Valeur	Numero Nombre	Valor Valeur	Numero Nombre	Valor Valeur	Numero Nombre	Valor Valeur

CAUTELAS EMITTIDAS

RÉCONNAISSANCES ÉMISES

Janeiro	7.429	513:375\$	8 441	555:211\$	9 019	651:428\$	10 504	806:577\$
Fevereiro	7.582	493:154\$	8 176	533:443\$	9 130	609:353\$	10.246	783:885\$
Março	7 763	543:250\$	8 023	563:542\$	9 294	718:779\$	10.299	784:987\$
Abril	7 621	527:483\$	7 675	579:666\$	9 273	674:213\$	10 567	780:508\$
Maió	7 616	520:980\$	7 753	607:913\$	9 665	750:866\$	10 138	727:991\$
Junho	7 750	547:172\$	8.207	609:846\$	9 594	734:909\$	10 009	755:912\$
Julho	8.044	556:920\$	8 257	593:943\$	10 001	703:123\$	11.409	831:206\$
Agosto	7 679	567:195\$	8 550	643:704\$	9 603	756:293\$	10.966	887:793\$
Setembro	7.447	542:371\$	8 590	616:033\$	9 757	808:957\$	10 397	793:414\$
Outubro	7 992	582:050\$	8 708	655:725\$	9 959	797:463\$	11 078	847:565\$
Novembro	7.601	580:906\$	8 390	611:478\$	10 100	729:282\$	10 537	810:306\$
Dezembro	8.117	613:531\$	8 604	639:452\$	10 574	804:420\$	11 060	902:001\$
TOTAL.	92 641	6 588:387\$	99.374	7 209:956\$	115 969	8.739:086\$	127 210	9 712:145\$
Média mensal.	7 720	549:032\$	8.281	600:830\$	9 664	728:257\$	10.601	809:345\$

CAUTELAS RESGATADAS

RÉCONNAISSANCES DÉGAGÉES

Janeiro	6 627	518:487\$	7 117	567:965\$	7 864	617:406\$	7 736	722:590\$
Fevereiro	6 848	434:769\$	7 425	507:264\$	7 761	577:742\$	7.511	675:678\$
Março	7 232	514:136\$	7 793	580:550\$	7.907	604:160\$	8 111	733:904\$
Abril	7 620	532:022\$	7 901	639:703\$	8 150	616:361\$	8 268	753:730\$
Maió	7 164	514:880\$	7 691	611:579\$	8 297	659:384\$	7 935	766:333\$
Junho	7.270	518:106\$	7.969	584:516\$	8 776	646:362\$	8 096	758:408\$
Julho	7.426	583:834\$	8 371	646:250\$	8 557	648:108\$	8 533	836:880\$
Agosto	7.167	565:874\$	8 400	630:288\$	8 627	668:891\$	8.540	851:711\$
Setembro	7 236	536:458\$	8.542	613:893\$	8 979	693:177\$	8 003	738:794\$
Outubro	7.400	548:757\$	8 019	594:187\$	9.014	651:533\$	8 520	762:694\$
Novembro	7 555	537:775\$	7.875	545:149\$	9 173	651:177\$	8 616	762:381\$
Dezembro	7 272	579:309\$	8.090	604:175\$	9 354	779:397\$	9 119	853:512\$
TOTAL.	86.817	6 384:407\$	95 193	7 125:519\$	102.459	7 813:698\$	98 988	9 216:615\$
Média mensal .	7 235	532:034\$	7.933	593:793\$	8 538	651:142\$	8.249	768:051\$

Empréstimos sobre penhores, no Districto Federal

Prêts sur gages, dans le District Fédéral

V — Cauções emitidas e resgatadas nas Casas de penhores (1909 — 1912)

Cautions émises et dégagées aux Maisons de prêts sur gages

MEZES MOIS	1909		1910		1911		1912	
	Numero	Valor	Numero	Valor	Numero	Valor	Numero	Valor
	Nombre	Valeur	Nombre	Valeur	Nombre	Valeur	Nombre	Valeur

CAUÇÕES EMITIDAS

CAUTIONS ÉMISES

Janeiro	97	10:340\$	76	8:099\$	63	4:447\$	82	6:329\$
Fevereiro ...	83	7:087\$	73	6:988\$	71	5:118\$	64	4:009\$
Março . . .	85	7:009\$	84	8:712\$	50	3:512\$	97	11:100\$
Abril	82	7:545\$	80	7:883\$	66	6:231\$	91	6:942\$
Maió.	103	12:251\$	77	6:708\$	69	6:806\$	79	4:138\$
Junho	67	4:835\$	79	7:450\$	73	5:025\$	80	4:458\$
Julho	68	6:349\$	82	7:615\$	67	5:173\$	73	7:162\$
Agosto . . .	73	6:898\$	67	6:478\$	94	8:775\$	68	5:070\$
Setembro . .	87	9:000\$	89	7:477\$	92	8:191\$	47	3:173\$
Outubro . . .	66	7:012\$	98	9:516\$	72	6:554\$	61	4:425\$
Novembro . .	69	7:570\$	76	5:801\$	63	5:124\$	53	3:524\$
Dezembro. . .	75	7:369\$	95	10:334\$	72	6:981\$	60	4:983\$
TOTAL	955	93:265\$	976	93:061\$	852	71:937\$	855	65:313\$
Média mensal..	80	7:772\$	81	7:755\$	71	5:995\$	71	5:443\$

CAUÇÕES RESGATADAS

CAUTIONS DÉGAGÉES

Janeiro . . .	83	8:986\$	98	10:953\$	88	7:385\$	79	7:725\$
Fevereiro. . .	76	7:685\$	79	5:843\$	63	4:910\$	43	3:230\$
Março	90	9:590\$	86	7:444\$	74	6:659\$	84	10:743\$
Abril.	108	16:421\$	89	9:346\$	56	4:602\$	78	7:498\$
Maió	115	11:785\$	73	6:543\$	48	3:477\$	80	6:654\$
Junho	65	4:201\$	68	5:857\$	56	5:665\$	65	6:360\$
Julho	73	8:541\$	95	10:883\$	61	5:490\$	60	4:296\$
Agosto	82	8:851\$	73	5:275\$	70	6:588\$	53	4:404\$
Setembro . . .	103	11:596\$	68	7:597\$	83	7:090\$	52	4:048\$
Outubro . . .	75	5:790\$	69	6:433\$	91	8:075\$	49	4:136\$
Novembro. . .	63	5:522\$	56	4:338\$	65	7:400\$	42	3:902\$
Dezembro. . .	99	11:772\$	73	6:519\$	81	8:154\$	65	4:632\$
TOTAL	1.032	110:740\$	927	87:031\$	836	75:495\$	750	67:628\$
Média mensal..	86	9:228\$	77	7:253\$	70	6:291\$	62	5:636\$

MOVIMENTO MONETARIO E DE FUNDOS PUBLICOS

MOUVEMENT MONÉTAIRE ET DE FONDS PUBLIQUES

(Papel-moeda, Caixa de conversão, Cunhagem de moedas, Bolsa e Cambio)

(Papier-monnaie, Caisse de conversion, Frappe de monnaies, Bourse et Change)

Papel-moeda

Papier-monnaie

I — Situação do meio circulante inconvertível (1912)

Situation du papier-monnaie avec cours forcé

NOTAS DO THESOURO NACIONAL		
BILLETS DU TRÉSOR NATIONAL		
ESPECIFICAÇÃO SPÉCIFICATION	Quantidade Quantité	Valor total Valeur totale
1\$000	6 774 895 1/2	6 774:895\$500
2\$000	5 218 573 1/2	10 437:147\$000
5\$000	7.449 147 1/2	37.245:737\$500
10\$000	7 872 055	78 720:550\$000
20\$000	4 186 623 1/2	83.732:470\$000
50\$000	2.030 448 1/2	101 522:425\$000
100\$000	748 136 1/2	74 813:650\$000
200\$000	402 489 1/2	80 497:900\$000
500\$000	266.561 1/2	133 280:750\$000
TOTAL	34.948 927 8/2	607.025:525\$000
TOTAES EM ..		
{ 1911	35 330 302 7/2	612.519:626\$000
{ 1910	41.274 080 5/2	621 005:255\$500
{ 1909	42 213.335 4/2	628 452:732\$000
{ 1908	44.205 660 6/2	634.682:852\$000

II — Situação dos fundos creados pela lei n. 581, de 20 de Julho de 1899

Situation des fonds créés par la loi n. 581, du 20 Juillet 1899

ANNOS (1) ANNÉES	Fundo de garantia do papel- moeda Fonds de garantie du papier- monnaie	Fundo de resgate do papel- moeda Fonds de rachat du papier- monnaie
1908	£ 7 109.428-17-9	6.379:913\$336
1909	» 8.161.122- 6-4	11 275:179\$559
1910	» 9 464.512- 3-9	16.556:278\$466
1911	» 10 903.873- 5-6	22.813:177\$526
1912	» 12.552.741-17-4	30 131:001\$514

(1) Os dados referentes a 1911 e 1912 dependem ainda dos balanços definitivos.

Caixa de conversão

Caisse de conversion

I — Moedas de ouro em depósito e importância das notas conversíveis em circulação (1907 — 1912)

Monnaies d'or en dépôt et importance des billets convertibles en circulation

ESPECIFICAÇÃO SPÉCIFICATION	SITUAÇÃO EM 31 DE DEZEMBRO SITUATION AU 31 DÉCEMBRE		
	1907	1908	1909
Soberanos	5.816 352-0-0	5 126 764-0-0	9 159 360-0-0
Franco	10 585 680	10 388.335	31.306 120
Marcos	4 740	11.460	13 266 840
Dollars	20 960	130 862 ½	14 530 395
Liras	3.840	1.560	1 770
Pesos argentinos	1 190	2 720	33 730
Coroas austriacas	110	—	1 060
Pesetas hespanholas	90	75	125 470
Réis fortes portuguezes	5\$000	—	—
Ouro nacional	93:930\$000	173:200\$000	183:880\$000
Equivalencia em moeda nacional (1)	100 041:768\$118	89.396:353\$252	225 283:774\$316
Moeda subsidiaria	— 9:068\$118	— 9:503\$252	— 4:384\$316
Notas em circulação	100 032:700\$000	89 386:850\$000	225.279:390\$000

ESPECIFICAÇÃO SPÉCIFICATION	SITUAÇÃO EM 31 DE DEZEMBRO SITUATION AU 31 DÉCEMBRE		
	1910	1911	1912
Soberanos	9.811 013-10-0	14 043 812-0-0	16 616 346-10-0
Franco	51 633 840	62 172 940	61 544 290
Marcos	33.819 670	36.390 560	22.145 350
Dollars	26.200 188	27.087 775	27 051 770
Liras	4 300	690	750
Pesos argentinos	133 665	132 850	130.260
Coroas austriacas	2 050	8 600	8 660
Pesetas hespanholas	725 475	723.475	723 550
Réis fortes portuguezes	45\$000	—	—
Ouro nacional	213:000\$000	281:210\$000	235:370\$000
Equivalencia em moeda nacional	(1) 303.990:335\$708	(2) 359 145:886\$695	(2) 386 706:031\$779
Responsabilidade do Thesouro.	—	+ 19 339.776\$016	+ 19.339:776\$016
Moeda subsidiaria	— 85\$708	— 2:652\$711	— 10:007\$795
Notas em circulação	303.990:250\$000	378 483:010\$000	406 035:800\$000

NOTA — Iniciadas as operações em 22 de Dezembro de 1906, havia na Caixa de Conversão, em depósito, em 31 de Dezembro do mesmo anno, L 2 329 696-0-0.4 160 francos e 2:580\$000 em ouro nacional, equivalendo tudo, ao cambio de 15 dinheiros, a Rs 37 282:425\$512 Na mesma data circulavam Rs 37 281:900\$000 de notas conversíveis, sendo representada a diferença por moeda subsidiaria entregue aos portadores

(1) Ao cambio de 15 dinheiros (2) Ao cambio de 16 dinheiros.

A. E. 15

Caixa de

Caisse de

II— Movimento mone

Mouvement

ESPECIFICAÇÃO SPÉCIFICATION	Dezembro de 1906 Décembre 1906	ANNO DE 1907				
		Janeiro Janvier	Fevereiro Février	Março Mars	Abril Avril	Mai Mai

ENTRADAS E SAHIDAS DE MOEDAS DE OURO

Soberanos	{ Entradas	2 334 764-0-0	1.511 107-10-0	617 162-0-0	579 059-10-0	448 019-10-0	263 607-10-0
	{ Sahidas	5.068-0-0	25 616-10-0	41 329-0-0	113 547-10-0	186 633-0-0	55 163-0-0
Francos.	{ Entradas	4 160	2.011 630	1 621.640	6.006 160	1 030 690	113 600
	{ Sahidas	—	2 730	45 310	29 490	58 360	26 830
Marcos	{ Entradas	—	4 150	1 490	300	850	20
	{ Sahidas	—	—	330	5 160	1 200	100
Dollars	{ Entradas	—	510	45	470	95	60
	{ Sahidas	—	—	515	320	155	130
Liras	{ Entradas	—	40	2 300	180	690	—
	{ Sahidas	—	—	—	—	230	20
Pesos argentinos	{ Entradas	—	10	70	25	—	90
	{ Sahidas	—	—	—	—	—	15
Corôas austriacas.	{ Entradas	—	430	40	—	320	—
	{ Sahidas..	—	—	—	—	790	—
Pesetas hespanholas	{ Entradas	—	75	50	—	40	—
	{ Sahidas	—	—	—	—	—	—
Réis fortes portuguezes	{ Entradas	—	—	—	—	—	—
	{ Sahidas	—	—	—	—	—	—
Ouro nacional	{ Entradas	2:580\$000	28:240\$000	2:400\$000	165\$000	12:045\$000	13:500\$000
	{ Sahidas	—	1:230\$000	1:360\$000	2:745\$000	11:985\$000	1:500\$000
Equivalencia ao cambio de 15 d....	{ Entradas	37 363:513\$512	25 513:164\$678	10.913:243\$941	13 086:801\$116	7.847:590\$771	4 314:762\$691
	{ Sahidas	81:088\$000	413:814\$119	694:482\$983	1.845:560\$764	3.046:940\$510	902:937\$710
SALDO.	{ Entradas	37 282:425\$512	25 099:350\$559	10.218:760\$958	11 241:240\$352	4.800:650\$261	3.411:824\$981
	{ Sahidas	—	—	—	—	—	—

EMISSÃO, RESGATE E INCINERAÇÃO DE NOTAS

Valor das notas emitidas....	37.363:000\$000	25.511:160\$000	10 911:860\$000	13 092:020\$000	7 846:210\$000	4 313:460\$000
» » » resgatadas ..	81:100\$000	414:320\$000	694:950\$000	1 846:350\$000	3.048:140\$000	903:870\$000
» » » incineradas ..	—	—	495:420\$000	649:950\$000	1.846:320\$000	3.048:140\$000

conversão

conversion

tario (1906 — 1907)

monétaire

— ANNÉE 1907

Junho Juin	Julho Juillet	Agosto Août	Setembro Septembre	Outubro Octobre	Novembro Novembre	Dezembro Décembre	Total Total
---------------	------------------	----------------	-----------------------	--------------------	----------------------	----------------------	----------------

— ENTRÉES ET SORTIES DE MONNAIES D'OR

57 699-10-0	66 200-10-0	446 367 10-0	21 471-0-0	39 378-0-0	78.296-10-0	189 631-10-0	4 318 030-10-0
44 772-0-0	51 435-10-0	45.699 10-0	49.023-0-0	78 105-0-0	81 442-0-0	58 608-10-0	831 374-10-0
5 830	15.665	13.500	5 580	16 690	9 665	27 150	10 877.800
31 260	17 645	29 120	6.330	35.710	8 915	4 580	296 280
160	830	4 210	6 540	1 880	4.680	2 040	27 150
150	860	3 740	2.610	2 260	2 000	4.000	22.410
107 ½	320	155	4 185	10.415	3 760	7.225	27 347 ½
102 ½	380	140	205	4.105	155	180	6 387 ½
220	280	120	80	60	80	700	4.750
200	—	—	—	300	10	150	910
330	450	325	80	10	325	10	1 725
—	10	—	500	—	—	10	535
—	—	—	110	—	—	—	900
—	—	—	—	—	—	—	790
—	25	—	—	—	—	50	240
—	—	150	—	—	—	—	150
—	120\$000	—	—	4\$000	—	5\$000	129\$000
—	120\$000	—	—	4\$000	—	—	124\$000
10:480\$000	8:650\$000	15:610\$000	13:070\$000	14:810\$000	1:590\$000	12:550\$000	133:110\$000
2:630\$000	3:720\$000	3:040\$000	3:430\$000	2:800\$000	3:650\$000	3:670\$000	41:760\$000
947:432\$657	1 088:498\$449	7.183:489\$093	389:916\$685	703:205\$868	1 278:903\$200	3 099:900\$172	76.366:909\$321
741:548\$329	843:271\$911	758:675\$756	798:882\$143	1 292:938\$147	1.317:398\$855	951:115\$488	13 607:566\$715
205:884\$328	245:226\$538	6 424:813\$337	—	—	—	2 148:784\$684	62 759:342\$606
—	—	—	408:965\$458	589:732\$279	38:495\$655	—	—

— ÉMISSION, RACHAT ET INCINÉRATION DE BILLETS

946:180\$000	1 087:190\$000	7 182:390\$000	388:770\$000	716:130\$000	1 276:650\$000	3 097:720\$000	76.369:760\$000
742:590\$000	844:360\$000	759:630\$000	799:860\$000	1 294:000\$000	1.318:580\$000	952:310\$000	13 618:960\$000
—	1 646:460\$000	844:360\$000	759:630\$000	799:860\$000	1.292:750\$000	1 318:580\$000	12 701:470\$000

Caixa de

Caisse de

III — Movimento

Mouvement

ESPECIFICAÇÃO SPÉCIFICATION	ANNO DE 1908				
	Janeiro	Fevereiro	Março	Abril	Malo
	Janvier	Février	Mars	Avril	Mai

ENTRADAS E SAHIDAS DE MOEDAS DE OURO

Soberanos	{ Entradas	90 458-0-0	20 784-0-0	25 539-0-0	13 446-10-0	14 912-10-0
	{ Sahidas	80 698-10-0	82.230-0-0	130 946-10-0	99.968-10-0	77 188-0-0
Francos	{ Entradas	1.840	16 210	5 580	11 490	8 660
	{ Sahidas	9.280	35 020	35 730	30 040	39.330
Marcos	{ Entradas	3 510	6 070	760	4 230	1.740
	{ Sahidas	7.370	6 800	890	4 250	1.700
Dollars	{ Entradas	99 745	5.625	1.400	1 082 ½	460
	{ Sahidas	290	1.495	20	795	1.380
Liras	{ Entradas	100	770	1.180	840	180
	{ Sahidas	—	1.000	1.100	20	—
Pesos argentinos	{ Entradas	5	530	425	130	10
	{ Sahidas	—	—	—	—	—
Corôas austriacas	{ Entradas	—	—	—	—	—
	{ Sahidas	—	—	—	10	100
Pesetas hespanholas	{ Entradas	—	20	—	150	175
	{ Sahidas	—	—	—	20	365
Réis fortes portuguezes.	{ Entradas	—	15\$000	—	—	—
	{ Sahidas	—	20\$000	—	—	—
Ouro nacional	{ Entradas	14:355\$000	8:265\$000	8:240\$000	14:190\$000	12.250\$000
	{ Sahidas	4:670\$000	2:680\$000	3:820\$000	2:550\$000	2:940\$000
Equivalencia ao cambio de 15 d	{ Entradas	1 805:912\$191	383:275\$168	434:317\$146	255:924\$642	269:296\$965
	{ Sahidas	1.312:225\$581	1 353:747\$819	2.126:206\$403	1 629:178\$680	1 271:493\$273
SALDO	{ Entradas	493:686\$610	—	—	—	—
	{ Sahidas	—	970:472\$651	1 691:889\$257	1.373:254\$038	1 002:196\$308

EMISSÃO, RESGATE E INCINERAÇÃO DE NOTAS

Valor das notas emitidas	1.803:250\$000	381:680\$000	432:650\$000	254:730\$000	268:190\$000
» » » resgatadas	1.313:510\$000	1 354:810\$000	2.127:430\$000	1.630:330\$000	1.272:510\$000
» » » incineradas	952:310\$000	1 313:510\$000	1.354:810\$000	2.127:430\$000	1.630:330\$000

conversão

conversion

monetario (1908)

monétaire

- ANNÉE 1908

Junho Juin	Julho Juillet	Agosto Août	Setembro Septembre	Outubro Octobre	Novembro Novembre	Dezembro Décembre	Total Total
---------------	------------------	----------------	-----------------------	--------------------	----------------------	----------------------	----------------

- ENTRÉES ET SORTIES DE MONNAIES D'OR

7 877-0-0	14 051-0-0	20 294-10-0	5 624-0-0	10.431-0-0	6.875-0-0	30 267-10-0	260 560-0-0
54 108-0-0	52 665-10-0	70 039-10-0	74.017-0-0	78.376-0-0	59.890-0-0	90 020-10-0	950.148-0-0
19.860	4 430	6 040	7 560	8.570	15 030	27 575	132 845
45.940	50 090	36 210	23 410	5 760	9 960	9 420	330.190
1.270	1.840	1 860	3 130	1.520	7 190	10 830	43 950
1.310	1 770	1.930	2.130	2 200	3.670	3 210	37.230
1.395	1.770	610	760	365	1 680	285	115.177 ½
50	537 ½	245	250	80	125	7 ½	5.275
180	140	120	320	100	240	1.720	5 890
4.750	—	360	80	420	—	440	8.170
420	30	35	25	145	105	—	1.860
—	—	325	5	—	—	—	330
—	—	—	—	—	—	—	—
—	—	—	—	—	—	—	110
25	1 425	100	100	—	50	25	2 070
50	1 450	100	—	100	—	—	2.085
—	—	15\$000	—	—	—	—	30\$000
—	—	15\$000	—	—	—	—	35\$000
8:520\$000	10:740\$000	15:030\$000	8:400\$000	14:740\$000	13:380\$000	12:840\$000	140:950\$000
4:260\$000	7:200\$000	6:860\$000	7:620\$000	6:670\$000	7:560\$000	4:850\$000	61:680\$000
161:058\$376	255:334\$022	359:382\$435	115:220\$501	201:799\$003	155:342\$390	535:479\$876	4 932:342\$715
906:856\$992	891:545\$603	1.159:709\$555	1 215:438\$421	1 272:006\$623	981:475\$317	1.457:873\$314	15 577:757\$581
—	—	—	—	—	—	—	—
745:798\$616	636:211\$581	800:327\$120	1 100:217\$920	1 070:207\$620	826:132\$927	922:393\$438	10.645:414\$866

- ÉMISSION, RACHAT ET INCINÉRATION DE BILLETS

159:920\$000	254:190\$000	358:440\$000	114:280\$000	200:680\$000	154:130\$000	534:200\$000	4.916:340\$000
907:540\$000	892:330\$000	1.160:410\$000	1.216:030\$000	1 272:580\$000	981:960\$000	1 458:390\$000	15.589:830\$000
1 272:510\$000	907:540\$000	892:330\$000	1 160:410\$000	1 216:030\$000	1 272:580\$000	981:960\$000	15.081:750\$000

Caixa de

Caisse de

IV — Movimento

Mouvement

ESPECIFICAÇÃO SPÉCIFICATION	ANNO DE 1909				
	Janeiro	Fevereiro	Março	Abril	Maió
	Janvier	Février	Mars	Avril	Mai

ENTRADAS E SAHIDAS DE MOEDAS DE OURO

Soberanos.	Entradas	7 457-0-0	7 111-10-0	8 496-0-0	4 591-10-0	12 899-0-0
	Sahidas	69 657-0-0	69 175-0-0	107.266-0-0	83 883-0-0	90 879-0-0
Francos	Entradas	13 570	4 770	5 640	8 050	14.150
	Sahidas	4 860	8.020	31 135	37.050	28.500
Marcos... ..	Entradas...	3 800	1.130	10 000	3 430	1 002.290
	Sahidas ...	890	1.270	8 120	19.040	3 080
Dollars... ..	Entradas ..	1.392 ½	215	160	1.000.940	2 000.320
	Sahidas .	27 ½	215	—	2.375	2.172 ½
Liras	Entradas .	330	220	—	60	580
	Sahidas	—	20	—	2 130	100
Pesos argentinos ...	Entradas ..	—	—	265	235	40
	Sahidas ..	—	—	—	105	—
Corôas austriacas.	Entradas .	—	—	—	—	—
	Sahidas .	—	—	—	—	—
Pesetas hespanholas.	Entradas	—	—	—	25	2.450
	Sahidas . . .	—	25	—	—	2 525
Réis fortes portuguezes.	Entradas	—	—	—	—	—
	Sahidas ...	—	—	—	—	—
Ouro nacional	Entradas ...	12:330\$000	4:970\$000	7:430\$000	14:990\$000	1:900\$000
	Sahidas .	4:390\$000	210\$000	1:230\$000	5:460\$000	6:000\$000
Equivalencia ao cambio de 15 d.	Entradas ..	157:918\$419	127:499\$120	162:117\$762	3 407:960\$667	7 600:425\$852
	Sahidas ...	1 126:294\$063	1 114:012\$563	1 744:645\$170	1 399:982\$127	1 494:235\$986
SALDO	Entradas ..	—	—	—	2.007:978\$540	6 106:189\$866
	Sahidas . . .	968:375\$644	986:513\$443	1 582:527\$408	—	—

EMISSÃO, RESGATE E INCINERAÇÃO DE NOTAS

Valor das notas emittidas	157:130\$000	126:710\$000	161:100\$000	3 407:230\$000	7 599:690\$000
» » » resgatadas	1.126:770\$000	1 114:500\$000	1 745:290\$000	1 400:700\$000	1 495:030\$000
» » » incineradas	1.458:390\$000	1.126:770\$000	1 114:500\$000	1 745:290\$000	—

conversão

conversion

monetario (1909)

monétaire

- ANNÉE 1909

Junho Juin	Julho Juillet	Agosto Août	Setembro Septembre	Outubro Octobre	Novembro Novembre	Dezembro Décembre	Total Total
---------------	------------------	----------------	-----------------------	--------------------	----------------------	----------------------	----------------

- ENTRÉES ET SORTIES DE MONNAIES D'OR

4 750-10-0	8.376-0-0	5.781-10-0	675 072-0-0	1.805 062-0-0	1 759 330-0-0	491 091-0-0	4 790 018-0-t
65 595-0-0	53 040-10-0	41 244-0-0	42 557-0-0	49.338-0-0	41 538-0-0	43.249-10-0	757.422-0-0
14 300	15.000	17 550	6.060	5 014 645	10.063 580	6.045 980	21.223.295
14 300	47 120	57 030	32.240	32 525	5 130	7 600	305.510
12 440	620	5 720	1.004.070	2 019.010	4 694.140	4 547 860	13.304 510
880	1 660	250	10	4 850	3 650	5 430	49.130
285	60	710	440	346 220	1.376 280	9 692 385	14.419 407 ½
595	2.115	3 065	2 680	4.210	745	1 675	19.875
280	340	330	340	430	1.180	1 330	5 420
—	660	—	110	370	1 000	820	5.210
70	75	190	—	5 065	5 125	26 020	37.085
—	—	—	—	5 940	20	10	6 075
—	—	—	—	—	1 250	150	1.400
—	—	—	—	—	300	40	340
—	20	—	100	195	50	125 425	128 265
—	—	—	—	295	—	25	2 870
—	—	—	—	5\$000	—	20\$000	25\$000
—	—	—	—	5\$000	—	20\$000	25\$000
9:720\$000	6:390\$000	2:080\$000	19:325\$000	855\$000	14:890\$000	9:130\$000	104:010\$000
2:790\$000	10:040\$000	11:020\$000	14:055\$000	16:905\$000	9:120\$000	12:110\$000	93:330\$000
113:704\$691	156:209\$068	115:053\$642	11 629:826\$674	34.814:297\$273	42 815:220\$241	47 397:067\$880	148.497:301\$289
1.066:287\$874	905:379\$239	726:305\$725	735:624\$348	877:532\$350	690:506\$948	729:073\$532	12 609:880\$225
—	—	—	10 894:202\$326	33 936:764\$923	42 124:713\$293	46.667:994\$048	135.887:421\$064
952:583\$183	749:170\$171	611:252\$083	—	—	—	—	—

- ÉMISSION, RACHAT ET INCINÉRATION DE BILLETS

113:030\$000	155:590\$000	114:190\$000	11 629:190\$000	34 813:460\$000	42.814:160\$000	47.395:870\$000	148.487:350\$000
1 066:870\$000	906:080\$000	726:990\$000	736:250\$000	878:770\$000	691:530\$000	730:090\$000	12 618:870\$000
1.400:700\$000	2 561:900\$000	906:080\$000	726:990\$000	736:250\$000	878:770\$000	691:530\$000	13 347:170\$000

Caixa de

Caisse de

V — Movimento

Mouvement

ESPECIFICAÇÃO SPÉCIFICATION	ANNO DE 1910					
	Janeiro	Fevereiro	Março	Abril	Mai	
	Janvier	Février	Mars	Avril	Mai	
ENTRADAS E SAHIDAS DE MOEDAS DE OURO						
Soberanos	{ Entradas	12 111-10-0	12 504-10-0	43 811-10-0	1 623 823-0-0	720 478-0-0
	{ Sahidas	252 251-10-0	336.010-10-0	85 960-10-0	62.838-10-0	23 594-10-0
Francos	{ Entradas	3 700	2 991 720	104 400	1 051 755	16 278 840
	{ Sahidas	10 590	14 830	36 040	36 125	5.110
Marcos	{ Entradas	1 000 770	2 390	1 040	10 674.890	8 902.070
	{ Sahidas	5 780	1 980	12 160	5 700	2 710
Dollars	{ Entradas	1.501 625	247 ½	2 860	4.551 270	5 621 268
	{ Sahidas.	955	832 ½	2 350	3 295	45
Liras	{ Entradas	75	260	20	3 340	1 970
	{ Sahidas	505	310	—	2 320	—
Pesos argentinos	{ Entradas	—	5	5	85	100 115
	{ Sahidas	270	—	—	5	—
Corôas austriacas	{ Entradas	850	10	—	1.140	100
	{ Sahidas	500	—	—	610	—
Pesetas hespanholas	{ Entradas	50	—	25	600 265	250
	{ Sahidas.	470	—	—	115	—
Réis fortes portuguezes	{ Entradas	1\$000	20\$000	5\$000	69\$000	70\$000
	{ Sahidas	1\$000	16\$000	9\$000	64\$000	—
Ouro nacional	{ Entradas	9:930\$000	7:865\$000	14:740\$000	18:815\$000	23:440\$000
	{ Sahidas	7:640\$000	10:655\$000	13:660\$000	11:110\$000	1:430\$000
Equivalencia ao cambio de 15 d ..	{ Entradas	5 949:436\$002	2 119:742\$743	804:213\$244	50 450:082\$877	47 758:014\$611
	{ Sahidas.	4 066:011\$520	5 409:330\$412	1 440:199\$494	1 065:921\$206	385:611\$626
SALDO.	{ Entradas	1 883:424\$482	—	—	49.384:161\$671	47 372:402\$985
	{ Sahidas	—	3 289:587\$669	635:986\$250	—	—
EMIÇÃO, RESGATE E INCINERAÇÃO DE NOTAS						
Valor das notas emittidas	...	5.948:620\$000	2 119:060\$000	803:580\$000	50 448:060\$000	47 755 380\$000
» » » resgatadas	...	4 066:980\$000	5.410:390\$000	1 441:480\$000	1 067:270\$000	385:890\$000
» » » incineradas	...	730:090\$000	—	4 066:980\$000	5 410:390\$000	—

conversão

conversion

monetário (1910)

monétaire

- ANNÉE 1910

Junho Juin	Julho Juillet	Agosto Août	Setembro Septembre	Outubro Octobre	Novembro Novembre	Dezembro Décembre	Total Total
---------------	------------------	----------------	-----------------------	--------------------	----------------------	----------------------	----------------

- ENTRÉES ET SORTIES DE MONNAIES D'OR

							2 412.728-10-0
14-0-0			1-10-0	1 000 002-10-0	400-0-0	1-10-0	1 761 075-0-0
							20 430 415
							102 695
							20 581.160
							28 330
							11.677 270 ½
							7.477 ½
							5 665
							3 135
							100 210
							275
							2 100
							1 110
							600 590
							585
							165\$000
	10\$000					20\$000	120\$000
							74:790\$000
385\$000	10\$000	30\$000	60\$000	30\$000	30\$000	30\$000	45:070\$000
							107 081:489\$477
917\$000	53\$609	54\$000	132\$000	16 000:094\$000	6:454\$000	149\$218	28.374:928\$085
							78 706:561\$392
917\$000	53\$609	54\$000	132\$000	16.000:094\$000	6:454\$000	149\$218	

- ÉMISSION, RACHAT ET INCINÉRATION DE BILLETS

							107 074:700\$000
940\$000	60\$000	60\$000	140\$000	16.000:110\$000	6:460\$000	160\$000	28 379:940\$000
1.441:480\$000	1.067:270\$000	386:890\$000	60\$000	140\$000			13 103:300\$000

Caixa de

Caisse de

VI — Movimento

Mouvement

ESPECIFICAÇÃO SPÉCIFICATION	ANNO DE 1911				
	Janeiro	Fevereiro	Março	Abril	Mai
	Janvier	Février	Mars	Avril	Mai

ENTRADAS E SAHIDAS DE MOEDAS DE OURO

Soberanos	{ Entradas	358 256-0-0	34.215-10-0	14.940-0-0	14 063-10-0	1 299 275-0-0
	{ Sahidas	7 992-10-0	1 682 974-10-0	733 683-10-0	265 059-10-0	61 792-10-0
Francos	{ Entradas	1 027 750	7 820	34.180	5 220	18.590
	{ Sahidas	160	16 190	60 840	114 280	84.840
Marcos	{ Entradas . .	1 644.150	1 680	920	7 290	3.440
	{ Sahidas . .	—	1.210	19.910	21.100	14.250
Dollars	{ Entradas	15 560	6 642 ½	3 020	8.695	250.875
	{ Sahidas . .	—	127 ½	1 875	4.380	2 415
Liras	{ Entradas	660	110	720	50	40
	{ Sahidas . . .	—	—	920	3.760	1 100
Pesos argentinos	{ Entradas	685	—	10	15	10
	{ Sahidas . .	—	—	200	910	885
Corôas austriacas	{ Entradas . .	1 040	4 000	540	30	30
	{ Sahidas . .	—	—	20	—	560
Pesetas hespanholas	{ Entradas . .	225	—	40	—	—
	{ Sahidas . .	—	—	200	2 000	—
Réis fortes portuguezes	{ Entradas . .	13\$000	—	—	—	—
	{ Sahidas	50\$000	8\$000	—	—	—
Ouro nacional	{ Entradas	7:570\$000	21:005\$000	10:310\$000	9:100\$000	790\$000
	{ Sahidas	750\$000	2:960\$000	7:015\$000	14:890\$000	12:260\$000
Equivalencia ao cambio de 16 d	{ Entradas	7 256:111\$149	577:599\$957	272:628\$723	261:658\$302	20.277:368\$349
	{ Sahidas	121:414\$795	25 260:549\$110	11 074:943\$019	4.104:107\$390	1.019:573\$898
SALDO	{ Entradas	7 134:696\$354	—	—	—	19 257:794\$451
	{ Sahidas	—	24 682:949\$153	10.802:314\$296	3 842\$449\$088	—

EMISSÃO, RESGATE E INCINERAÇÃO DE NOTAS

Valor das notas emitidas	7.255:750\$000	577:130\$000	272:100\$000	261:010\$000	20.276:960\$000
» » » resgatadas	121:500\$000	25.260:920\$000	11 075:610\$000	4.104:890\$000	1.020:410\$000
» » » incineradas	—	—	—	6:620\$000	—

conversão

conversion

monetário (1911)

monétaire

- ANNÉE 1911

Junho Juin	Julho Juillet	Agosto Août	Setembro Septembre	Outubro Octobre	Novembro Novembre	Dezembro Décembre	Total Total
---------------	------------------	----------------	-----------------------	--------------------	----------------------	----------------------	----------------

- ENTRÉES ET SORTIES DE MONNAIES D'OR

570.187-0-0	12 889-10-0	221.012-0-0	2.212 089-10-0	1 416 201-0-0	1.291 195-0-0	17 051-0-0	7 461 375-0-0
73 407-0-0	59 338-10-0	64 537-10-0	58 266-0-0	61 776-0-0	65 071-10-0	94 677-10-0	3 228 576-10-0
37 020	40 320	3 033.160	6 520 520	530 300	11 300	19.030	11 285 210
104 250	136 100	55 710	59 190	65 750	28:380	20.420	746 110
2.560	1 690	790	1.470	1.006 420	4 470	8.630	2 683 510
10.620	4 660	18 080	16 410	4 050	1.380	950	112.620
515	120	3 430	200	375 450	250 255	850	915 612 ½
1.830	1.455	6 130	4 620	1 958	1 600	1.635	28.025 ½
220	180	400	660	300	210	340	3 890
300	—	520	740	—	160	—	7 500
95	—	525	10	—	120	10	1 480
300	—	—	—	—	—	—	2 295
1 500	—	—	—	—	—	—	7.140
—	—	—	10	—	—	—	590
—	—	—	—	—	—	35	300
—	—	—	100	—	—	—	2.300
5\$000	—	—	—	—	—	—	18\$000
5\$000	—	—	—	—	—	—	63\$000
21:900\$000	19:300\$000	6:090\$000	6:400\$000	25:650\$000	18:540\$000	29:625\$000	176:280\$000
10:400\$000	10:160\$000	8:250\$000	11:930\$000	11:330\$000	7:870\$000	10:855\$000	108:670\$000
8.616:611\$696	251:608\$353	5.142:316\$800	37.072:204\$035	23.497:949\$403	20 181:040\$546	326:283\$229	123.733:380\$542
1 195:179\$810	996:070\$922	1 047:593\$486	956:116\$995	993:871\$134	1.012:271\$399	1.456:361\$581	49 238:053\$539
7 421:431\$886	—	4 094:723\$314	36.116\$087\$040	22 504:078\$269	19.168:769\$147	—	74.495:327\$003
—	744:462\$569	—	—	—	—	1.130:078\$352	—

- ÉMISSION, RACHAT ET INCINÉRATION DE BILLETS

8 616:110\$000	251:100\$000	5.141:720\$000	37 071:640\$000	23 497:400\$000	20 180:470\$000	325:590\$000	123.726:980\$000
1.196:150\$000	997:050\$000	1.048:650\$000	957:180\$000	994:750\$000	1.013:230\$000	1.457:330\$000	49 247:670\$000
—	—	—	—	41 583:330\$000	—	—	41 589:950\$000

Caixa de

Caisse de

VII — Movimento

Mouvement

ESPECIFICAÇÃO SPÉCIFICATION	ANNO DE 1912				
	Janeiro Janvier	Fevereiro Février	Março Mars	Abril Avril	Mai Mai

ENTRADAS E SAHIDAS DE MOEDAS DE OURO

Soberanos	{ Entradas	1 007.152-0-0	26 834-10-0	512 166-10-0	17 559-0-0	7.098-0-0
	{ Sahidas	464 851-0-0	641.659-0-0	381 399-0-0	128 479-10-0	127 344-10-0
Francos.	{ Entradas	21.650	14.540	21 170	12 210	10 070
	{ Sahidas	26 610	33 120	228 280	70 970	71 810
Marcos.	{ Entradas.	9.110	2.320	2 250	450	3 630
	{ Sahidas	4.860	2 500 410	7.776 050	2 531 320	1 520 610
Dollars	{ Entradas	335	675	3.095	215	230
	{ Sahidas	1 795	1.130	1 810	1.700	3 660
Liras	{ Entradas	360	790	40	—	20
	{ Sahidas	20	670	850	320	—
Pesos argentinos	{ Entradas	—	20	15	—	65
	{ Sahidas	1 275	690	150	620	115
Coroas austriacas.	{ Entradas ..	200	1 870	—	10	140
	{ Sahidas	—	80	130	1 100	50
Pesetas hespanholas	{ Entradas	—	25	—	520	50
	{ Sahidas.	150	10	—	550	—
Réis fortes portuguezes	{ Entradas.	—	10\$000	—	—	—
	{ Sahidas .	—	—	10\$000	—	—
Ouro nacional	{ Entradas...	16:500\$000	9:900\$000	20:040\$000	1:070\$000	10:290\$000
	{ Sahidas. .	7:660\$000	6:530\$000	9:820\$000	6:610\$000	17:730\$000
Equivalencia ao cambio de 16 d.	{ Entradas	15.156:059\$272	433:400\$220	7.740:165\$162	273:760\$818	133:519\$515
	{ Sahidas ..	7.014:510\$062	11.497:259\$926	11 588:731\$265	3 847:204\$168	3 110:800\$117
SALDO	{ Entradas .	8 141:549\$210	—	—	—	—
	{ Sahidas .	—	11 063:859\$706	3 848:566\$103	3 573:443\$350	2.977:280\$602

EMISSÃO, RESGATE E INCINERAÇÃO DE NOTAS

Valor das notas emitidas	15.155:540\$000	432:850\$000	7.739:600\$000	273:180\$000	133:070\$000
» » » resgatadas	7 015:520\$000	11.498:270\$000	11 590:470\$000	3 848:930\$000	3.112:030\$000
» » » incineradas	—	—	—	—	—

Cunhagem de moedas

Frappe de monnaies

I — Valor das moedas cunhadas (1703 — 1912)

Valeur des monnaies frappées

ANNOS ANNÉES	Ouro Or	Prata Argent	Nickel Nickel	Cobre e bronze Cuivre et bronze	Total Total
1703 — 1821	212 301:233\$	13 455:517\$	—	1 033:651\$	226.790:401\$
1822 — 1889 (até 15 de Novembro)	50 483:069\$	25 151:025\$	2 906:582\$	14.630:555\$	93 171:231\$
1889 (15 de Novembro a Dezembro)	280\$	—	15:000\$	—	15:280\$
1890.....	157:680\$	1 505:488\$	—	45:662\$	1 708:830\$
1891.	231:280\$	915:642\$	522:100\$	12:508\$	1.681:530\$
1892.	177:650\$	—	958:000\$	25:650\$	1 161:300\$
1893.	86:060\$	—	876:000\$	43:400\$	1 005:460\$
1894...	85:340\$	—	500:400\$	5:000\$	590:740\$
1895	99:280\$	—	557:400\$	73:150\$	729:830\$
1896.	144:690\$	20:000\$	909:000\$	17:450\$	1 091:140\$
1897	216:210\$	320:020\$	768:500\$	54:900\$	1.359:630\$
1898.	288:160\$	—	1 153:500\$	18:000\$	1 459:660\$
1899	193:540\$	—	843:700\$	21:300\$	1 058:540\$
1900.	151:020\$	122:400\$	119:900\$	118:959\$	512:279\$
1901	15:680\$	—	—	35:250\$	50:930\$
1902	18:790\$	—	—	—	18:790\$
1903	17:410\$	158\$	—	—	17:568\$
1904	14:290\$	—	—	17:000\$	31:290\$
1905	—	—	—	21:500\$	21:500\$
1906	7:920\$	1.108:000\$	—	4:300\$	1 120:220\$
1907	74:980\$	7.946:000\$	—	8:700\$	8 029:680\$
1908.....	126:910\$	5 287:000\$	—	276:700\$	5 690:610\$
1909	99:230\$	816:200\$	—	163:350\$	1.078:780\$
1910..	104:240\$	3.523:000\$	—	50:450\$	3 677:690\$
1911	170:710\$	6 671:000\$	—	97:300\$	6 939:010\$
1912	97:560\$	3.163:000\$	—	42:350\$	3 302:910\$
TOTAL	265.363:212\$	70 004:450\$	10 130:082\$	16.817:085\$	362 314:829\$

Cunhagem de moedas

Frappe de monnaies

II — Discriminação das moedas cunhadas (1908 — 1912)

Répartition des monnaies frappées

ANNOS ANNÉES	Especie Espèce	Quantidade Quantité	Valor total Valeur totale
MOEDAS DE OURO — MONNAIES D'OR			
1908	De 20\$000	6.001	120:020\$000
	” 10\$000	689	6:890\$000
1909	” 20\$000	4.427	88:540\$000
	” 10\$000	1 069	10:690\$000
1910	” 20\$000	5.119	102:380\$000
	” 10\$000	186	1:860\$000
1911	” 20\$000	8 467	169:340\$000
	” 10\$000	137	1:370\$000
1912	” 20\$000	4.878	97:560\$000
	” 10\$000	—	—
MOEDAS DE PRATA — MONNAIES D'ARGENT			
1908	De 2\$000	1 707.000	3 414:000\$000
	” 1\$000	1 624 000	1.624:000\$000
	” \$500	498 000	249:000\$000
1909	” 2\$000	—	—
	” 1\$000	816 000	816:000\$000
	” \$500	—	—
1910	” 2\$000	584 500	1 169:000\$000
	” 1\$000	2 354 000	2.354:000\$000
	” \$500	—	—
1911	” 2\$000	1 928 500	3 857:000\$000
	” 1\$000	2 810 000	2.810:000\$000
	” \$500	8 000	4:000\$000
1912	” 2\$000	741 000	1.482:000\$000
	” 1\$000	1 570 000	1 570:000\$000
	” \$500	222 000	111:000\$000
MOEDAS DE BRONZE — MONNAIES DE BRONZE			
1908	De \$040	4 638.750	185:550\$000
	” \$020	4 557 500	91:150\$000
1909	” \$040	4 226.250	169:050\$000
	” \$020	1 215 000	24:300\$000
1910	” \$040	847.500	33:900\$000
	” \$020	827.500	16:550\$000
1911	” \$040	1 660 000	66:400\$000
	” \$020	1 545 000	30:900\$000
1912	” \$040	818 750	32:750\$000
	” \$020	480.000	9:600\$000

Mercado de titulos

Marché de titres

I — Valores negociados na Bolsa do Rio de Janeiro (1908 — 1912)

Valeurs négociées à la Bourse de Rio de Janeiro

ESPECIFICAÇÃO SPÉCIFICATION		1908 - 1909 (1)	1909 - 1910 (1)	1910 - 1911 (1)	1911 - 1912 (1)	1912 - 1913 (1)
Apolices	da União	35 213	41 142	49 450	54.243	70 901
	dos Estados	45 129	39 961	31 046	30 983	23 680
	municipaes do Districto Federal	48 361	89 162	95.771	51 392	38 783
	municipaes dos Estados	—	—	12 211	6 281	2.210
Acções	de bancos ..	62 878	71 796	50 488	38 302	23 863
	de companhias de estradas de ferro, transporte e navegação	20 451	128 639	110 069	139 851	148 912
	de companhias de ferro carris	25 190	9 447	1.588	568	635
	de companhias de fiação e tecidos	12 009	15.909	18.010	21 434	15 083
	de companhias de seguros	2 773	3 978	2 424	4 123	1 686
	de companhias diversas	141 241	567.476	689.778	467 340	376 628
Debentures e obrigações de diversas companhias		68 179	67 804	80.995	53 498	46 275
Lettras hypothecarias de credito real		278	385	296	1 579	402
Titulos vendidos a prazo		20 642	86 219	139 370	119 377	185.954
Titulos vendidos em leilão em virtude de alvarás judiciais		18 658	17 524	13 801	6 780	31 823
TOTAL		501.002	1.139 442	1.295.297	995 751	966 835

II — Cambiações negociadas na praça do Rio de Janeiro (1908 — 1912)

Traites négociées à la place de Rio de Janeiro

ANNOS ANNÉES	AGENTES AGENTS	PRAÇAS — PLACES					
		Londres Londres Libras Livres st.	Paris Paris Francos Francs	Hamburgo Hambourg Marcos Marcs	Italia Italie Liras Lires	Portugal Portugal Réis fortes	Nova-York New-York Dollars
1908	Bancos	45 893 741-18-2	112.609 796,24	22 832 631,61	9 724 607,01	10 033:343\$149	1 128 566,74
	Corretores	5 134 694-6-9	951 254,75	162 000	—	180\$000	—
1909	Bancos	35 703.431-10-2	100 338.573,98	22 083 613,41	7 645 026,44	7 912:681\$680	2 342 428,03
	Corretores	4.731 958-19-0	2 528 458,53	236 949,05	—	—	—
1910	Bancos	52 238 707-2-1	157 235.200,34	31 977.931,34	10 521 767,53	8 676:594\$540	2.184 254,04
	Corretores	5 291.556-17-10	2 066 637,75	20.000	—	—	—
1911	Bancos...	34 516.260-0-0	147.790 539,67	33 418.177,59	10 357 983,79	9 683:796\$201	1.663 302,71
	Corretores	550 249-19-11	461 727,40	250 700	—	—	—
1912 (2)	Bancos	36 376 068-6-2	186 330 064,37	42 131 106,46	10 093 732,49	12 360:877\$855	3 295.055,70
	Corretores	66 000-0-0	—	—	—	—	—

(1) De Abril de um anno a Março do anno seguinte

(2) Negociações effectuadas somente até 30 de Março. A Camara Syndical dos Corretores de Fundos Publicos não tem informações daquella data em deante

Mercado de títulos

Marché de titres

III — Cotações extremas dos títulos da dívida interna da União, na Bolsa do Rio de Janeiro (1908 — 1912)

Cours extrêmes des titres de la dette intérieure de l'Union, à la Bourse de Rio de Janeiro

APOLICES DA DIVIDA PUBLICA		Cotações extremas	1908	1909	1910	1911	1912
TITRES DE LA DETTE PUBLIQUE		Cours extrêmes					
Apolices geraes..	{ miudas ..	{ Minima	982\$000	1:000\$000	980\$000	990\$000	998\$000
		{ Maxima	1:050\$000	1:035\$000	1:040\$000	1:030\$000	1:038\$000
	{ de 1:000\$000	{ Minima	1:004\$000	985\$000	995\$000	1:000\$000	992\$000
		{ Maxima	1:034\$000	1:026\$000	1:031\$000	1:039\$000	1:031\$000
Apolices do empréstimo de 1897, 6 % nominativas	{	{ Minima	997\$000	1:000\$000	1:001\$000	1:000\$000	995\$000
		{ Maxima	1:028\$000	1:025\$000	1:020\$000	1:018\$000	1:015\$000
Apolices do empréstimo de 1903, 5 % ao portador	{	{ Minima	1:000\$000	997\$000	1:000\$000	1:005\$000	1:005\$000
		{ Maxima	1:030\$000	1:028\$000	1:030\$000	1:040\$000	1:050\$000
Apolices do empréstimo de 1909, 5 % nominativas	{	{ Minima	—	980\$000	970\$000	985\$000	970\$000
		{ Maxima	—	1:008\$000	1:012\$000	1:020\$000	1:022\$000
Apolices federaes, 3 % nominativas	{	{ Minima	—	—	500\$000	600\$000	650\$000
		{ Maxima	—	—	550\$000	850\$000	720\$000
Apolices do empréstimo de 1911, 5 % nominativas	{	{ Minima	—	—	—	—	968\$000
		{ Maxima	—	—	—	—	1:012\$000

IV — Cotações extremas dos títulos da dívida externa da União, na Bolsa de Londres (1911 — 1912)

Cours extrêmes des titres de la dette extérieure de l'Union, à la Bourse de Londres

EMPRESTIMOS EXTERNOS	COTAÇÕES—COURS			
	1911		1912	
	Minimas	Maximas	Minimas	Maximas
EMPRUNTS EXTÉRIEURS	Minima	Maxima	Minima	Maxima
Empréstimo de 1883, 4 ½ %	96	100	96 ½	102
» » 1888, 4 ½ %	98	101 ½	97	102
» » 1889, 4 %	85 ½	91 ¼	82	89 ¾
» » 1895, 5 %	100 ½	103	99	103
» » 1898, 5 % Funding	103	105	101	105
» » 1901, 4 % Rescisão.	86	89	92	86
» » 1903, 5 % Obras do Porto	101 ¼	104	100 ½	103
» » 1908, 5 %	100 ½	102 ½	100	102 ½
» » 1910, 4 % Conversão	83 ½	89	79 ½	86
» » 1911, 4 % Obras do Porto (1)	89 ¼	92 ½	91	94 ½
» » 1911, 4 % Viação Cearense (1)	—	—	80	83

(1) Os títulos do empréstimo de 1911 (Obras do Porto) ficaram integralizados em Setembro de 1911 e os do empréstimo de 1911 (Viação Cearense) em Abril de 1912. As respectivas cotações extremas foram tomadas a partir de uma e outra data.

Movimento cambial

Mouvement du change

I — Cotações médias do cambio, na Bolsa do Rio de Janeiro (1908 — 1912)

Cours moyens du change, à la Bourse de Rio de Janeiro

ANNOS ANNÉES	PRAÇAS — PLACES									
	Londres		Paris		Hamburgo		Italia	Portugal	Nova-York	
	Londres		Paris		Hambourg		Italie	Portugal	New-York	
	A 90 d/v	A vista	A 90 d/v	A vista	A 90 d/v	A vista	A vista	A vista	A vista	
A 90 j/v	A vue	A 90 j/v	A vue	A 90 j/v	A vue	A vue	A vue	A vue		
Em 1912	Média de Janeiro .	16 7/64	15 61/64	592	599	730	737	599	317 %	3\$102
	» » Fevereiro..	16 7/64	15 61/64	592	600	731	739	601	317 %	3\$102
	» » Março .	16 9/64	15 63/64	590	597	729	736	598	315 %	3\$091
	» » Abril	16 3/16	16 1/32	589	595	727	734	595	314 %	3\$082
	» » Maio	16 7/64	15 15/16	592	598	731	737	597	314 %	3\$095
	» » Junho	16 9/64	15 31/32	591	597	729	736	597	311 %	3\$089
	» » Julho	16 5/32	16	590	596	728	735	596	312 %	3\$066
	» » Agosto	16 9/64	15 31/32	590	596	729	735	596	313 %	3\$088
	» » Setembro..	16 9/64	15 63/64	590	596	729	736	596	312 %	3\$095
	» » Outubro	16 13/64	16 1/32	588	595	727	735	596	309 %	3\$093
	» » Novembro	16 9/32	16 7/64	585	594	723	734	596	305 %	3\$085
	» » Dezembro	16 15/64	16 5/64	587	595	725	735	596	306 %	3\$092
Média annual .	16 5/32	16	589	597	728	735	597	312 %	3\$091	
Em 1911	Média de Janeiro .	16 5/32	16	590	598	728	738	600	324 %	3\$110
	» » Fevereiro..	15 63/64	15 27/32	596	604	737	746	605	325 %	3\$136
	» » Março .	15 31/32	15 53/64	597	603	738	745	604	324 %	3\$136
	» » Abril	16 3/64	15 7/8	594	600	734	741	601	319 %	3\$113
	» » Maio ...	16 5/32	16	590	595	729	735	598	315 %	3\$087
	» » Junho .	16 3/32	15 15/16	592	598	731	738	599	320 %	3\$096
	» » Julho ..	16 3/32	15 15/16	592	597	731	738	597	320 %	3\$098
	» » Agosto	16 7/64	15 61/64	591	596	730	736	597	323 %	3\$096
	» » Setembro..	16 3/16	16 1/32	589	595	727	733	594	323 %	3\$083
	» » Outubro ..	16 13/64	16 3/64	589	596	727	732	594	319 %	3\$082
	» » Novembro	16 13/64	16 3/64	589	596	727	732	594	316 %	3\$084
	» » Dezembro	16 13/64	16 3/64	589	596	727	732	594	314 %	3\$084
Média annual .	16 1/8	15 61/64	591	598	730	737	598	320 %	3\$100	
Médias em	1910	16 13/64	16 3/64	590	598	729	738	591	322 %	3\$102
	1909.	15 9/64	15	630	636	777	784	636	319 %	3\$295
	1908	15 5/32	15 1/64	630	637	777	785	638	318 %	3\$300

Movimento cambial

Mouvement du change

II — Cotações do cambio sobre Londres (1812 — 1912)

Cours du change sur Londres

ANNOS ANNÉES	Cotações do mil réis a 90 d/v Cours du mil réis à 90 l/v			ANNOS ANNÉES	Cotações do mil réis a 90 d/v Cours du mil réis à 90 l/v		
	Minimas	Maximas	Médias		Minimas	Maximas	Médias
	Minima	Maxima	Moyens		Minima	Maxima	Moyens
	d	d.	d		d	d.	d
1812	72	76	74	1863	26 5/8	27 7/8	27 1/4
1813	75 1/2	80	77 3/4	1864	25 3/4	27 3/4	26 3/4
1814	76	96	85 1/2	1865	22 1/2	27 1/4	25
1815	71 1/2	77	73 3/4	1866	22	26	24 1/4
1816	56 1/2	69	58 1/4	1867	19 3/4	24 3/8	22 7/16
1817	57	72	64 1/2	1868	14	18 7/8	17
1818	69	74	71 9/16	1869	18	19 5/8	18 13/16
1819	59	73	66	1870	19 5/8	24 1/4	22 1/16
1820	54	60	57	1871	22	25 7/8	24 1/32
1821	48 1/2	54 1/2	51 1/2	1872	23	26 1/4	25
1822	47	51 1/2	49	1873	25	27	26 3/32
1823	48	53 1/2	50 3/4	1874	24 3/4	26 3/4	25 25/32
1824	47	49 1/2	48 1/4	1875	26 1/8	28 3/8	27 7/32
1825	47	57	51 7/8	1876	23 3/8	27 1/8	25 11/32
1826	41	54	48 1/8	1877	23	25 5/8	24 9/16
1827	31	40	35 1/4	1878	21	24 5/8	22 15/16
1828	28 1/2	34	31 1/16	1879	19 1/8	24 3/4	21 3/8
1829	22	28	24 5/8	1880	19 7/8	24	22 3/32
1830	21 1/2	24	22 13/16	1881	20 1/2	23 1/4	21 29/32
1831	20 1/2	30	25	1882	20 1/8	22	21 5/32
1832	28 3/4	44 1/2	35 1/8	1883	21	22 1/4	21 9/16
1833	32 1/4	41 1/2	37 3/8	1884	19 1/16	22 1/2	20 11/16
1834	36 3/4	40 1/2	38 3/4	1885	17 5/8	19 5/8	18 19/32
1835	37	41 1/2	39 1/4	1886	17 1/2	22 13/16	18 11/16
1836	36 1/2	40	38 7/16	1887	21 1/16	23 13/16	22 7/16
1837	26	34 1/2	29 9/16	1888	22 1/2	27 9/16	25 1/4
1838	27 1/4	29 3/4	28 1/16	1889	24 1/4	27 3/4	26 7/16
1839	29 1/4	34 1/2	31 5/8	1890	20 1/2	26	22 9/16
1840	30	32 1/2	31	1891	11 1/2	20 3/4	14 29/32
1841	29	31 1/2	30 5/16	1892	10	16	12 1/32
1842	25	28 3/4	26 13/16	1893	10 1/8	13 15/16	11 19/32
1843	24 3/4	27	25 13/16	1894	9 1/32	12 1/2	10 3/32
1844	24 3/4	25 3/4	25 3/16	1895	9	11 13/32	9 15/16
1845	24 1/2	26 3/4	25 7/16	1896	8	10 5/16	9 1/16
1846	25 1/2	28 1/4	26 15/16	1897	6 7/8	8 31/32	7 23/32
1847	27	29	28	1898	5 5/8	8 27/32	7 3/16
1848	21 1/2	28	25	1899	6 11/16	8 7/32	7 7/16
1849	24 1/2	28	25 7/8	1900	7	14 1/16	9 1/2
1850	26 3/4	31	28 3/4	1901	9 23/32	13 13/32	11 3/8
1851	27 3/8	31	29 1/8	1902	11 7/32	12 9/16	11 31/32
1852	26 1/2	28 1/2	27 7/16	1903	11 5/8	12 5/8	12
1853	27 1/2	29 1/2	28 1/2	1904	11 5/64	13 35/64	12 7/32
1854	26 1/2	28 3/4	27 5/8	1905	13 19/32	18 1/16	15 57/64
1855	27	28 1/4	27 9/16	1906	14 5/8	17 9/16	16 11/64
1856	27 7/8	28 1/4	27 9/16	1907	15 7/64	15 15/64	15 5/16
1857	23 1/2	28	26 5/8	1908	15 5/32	15 5/32	15 5/32
1858	22 3/4	27	25 9/16	1909	15 3/32	15 21/64	15 9/64
1859	23 1/16	26 7/8	25 1/16	1910	15 1/16	18 11/64	16 13/64
1860	24 1/2	27 3/8	25 13/16	1911	15 31/32	16 7/32	16 1/8
1861	24 1/4	26 3/4	25 9/16	1912	16 3/32	16 19/64	16 5/32
1862	24 3/4	27 3/4	26 5/16				

NOTA — Até 1833, o valor ao par da moeda brasileira em relação á inglesa foi de 67 1/2 dinheiros por mil réis (lei de 4 de Agosto de 1688) De 1833 a 1846, passou a ser de 43 1/5 dinheiros (lei n. 59, de 8 de Outubro de 1833) e de 1846 até a época presente, de 27 dinheiros (lei n. 401, de 11 de Setembro de 1846)

DIVIDA PASSIVA DA UNIÃO DOS ESTADOS E DO DISTRICTO-FEDERAL

Em 31 de Dezembro de 1912.

União 81.477.520 Libras

DIVIDA EXTERNA



Total 1.400.006: contos de réis

Estados

25.556.867 Libras



Total 608.522: contos de réis

S. Paulo

GERAL: Defesa do café: 7.197.139 £s 7.067.624 £s



107.957: contos 106.015: contos
Total = 213.972: contos

Minas-Geraes

170.000.000 francos



101.104: contos

Districto-Federal

4.755.998 £s



71.340 contos

Amazonas

81.824.500 francos



48.663 contos

Bahia

54.083.187 francos



47.346 contos

Rio-de-Janeiro

3.000.000 £s.



45.000 contos

Pernambuco

2.487.353 £s.



37.310 contos

Paraná

2.200.000 £s.



33.000 contos

Paraí

2.082.673 £s.



31.240 contos

Esp.º Santo

29.257.286 francos



17.400 contos

Maranhão

20.000.000 francos



11.895 contos

Ceará

12.692.500 francos



8.738 contos

Rio-Grande do Norte

8.750.000 francos



5.204 contos

Alagoas

280.000 £s.



4.200 contos

Santa-Catharina

230.000 £s.



3.450 contos

DIVIDA INTERNA

União

Fundada { R\$. 7.082.000*000 (apol. ouro)
R\$. 678.207.600*000 (apol. papel)




Total R\$. 994.660.576*000 ou mais 4.878.875*000 agio do ouro ao cambio de 16 d.

Fluctuante R\$ 304.502.104*000




Estados

Fundada R\$ 197.801.147*000




Total R\$ 347.722.498*000

Fluctuante R\$ 149.921.351*000



S. Paulo

Fluctuante 107.141.048*



Fundada 46.094.500*

Total 153.232.578*

Districto-Federal

Fundada 9058.400*




Fluct. 42.765.625*

Total 103.624.025*

Minas-Geraes

Fundada 50.144.200*




Fluct. 11.872.745*

Total 61.413.945*

Bahia

Fund. 47.553.000*




Fluct. 10.190.968*

Total 27.743.968*

Rio-de-Janeiro

Fund. 25.760.600*



Fluct. 2.241.368*

Total 27.004.968*

Amazonas


Fund. 13.921.000* Fluct. 11.247.384*



Total 25.168.384*

Pernambuco

Fund. 21.547.000*



Fluct. 1.295.876*

Total 22.842.876*

Rio-Gr do Sul

Fund. 6.980.750*




Fluct. 1.936.648*

Total 8.937.398*

Esp.º Santo

Fund. 6.021.200*

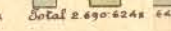


Fluct. 361.036*

Total 7.132.236*

Matto-Grosso

Fund. 2.690.624*




Fluct. 446.200*

Total 2.690.624*

aranhão

Fund. 1.732.724*




Fluct. 245.200*

Total 1.732.724*

S. Catharina

Fund. 1.158.200*




Fluct. 126.036*

Total 1.158.200*

Saraí

Fund. 1.471.400*




Fluct. 126.036*

Total 1.471.400*

Paraná

Fund. 422.624*

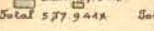


Fluct. 34.872*

Total 422.624*

Sergipe

Fund. 1.128.400*



Fluct. 34.872*

Total 1.128.400*

Alagoas

Fund. 600.800*

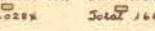


Fluct. 228.072*

Total 853.072*

Goyaz

Fund. 1.400.000*



Fluct. 137.944*

Total 1.400.000*

Piahy

Fund. 281.000*



Fluct. 165.888*

Total 281.000*

Parahyba

Fund. 221.000*



Fluct. 165.888*

Total 221.000*

Rio-Gr do Norte

Fund. 150.300*



Fluct. 7.485*

Total 150.300*

FINANÇAS PUBLICAS

FINANCES PUBLIQUES

(Receita, despesa e divida passiva da União, dos Estados e dos Municípios)
Recette, dépense et dette passive de l'Union, des États et des Muncipes)

Finanças da União

Finances de l'Union

I — Receita e despesa ⁽¹⁾ (1831-32 — 1912)

Recette et dépense

EXERCICIOS EXERCICES	RECEITA RECETTE	DESPEZA DÉPENSE	SALDO SOLDE	DEFICIT DÉFICIT
1831 — 32	11.795:870\$207	11 501:544\$207	294:326\$000	—
1832 — 33.	16 132:395\$283	14.263:031\$639	1.869:363\$644	—
1833 — 34.	12.471:856\$280	11.477:903\$110	993 953\$170	—
1834 — 35	14.819:551\$910	12 908:250\$702	1.911:301\$208	—
1835 — 36	14.135:426\$698	14 339:943\$457	—	204:516\$759
1836 — 37...	14 477:131\$521	13.979:507\$719	497:623\$802	—
1837 — 38	12.671:608\$705	18 919:682\$110	—	6.248:073\$405
1838 — 39.....	14.970:631\$051	18.131:070\$612	—	3.160:439\$561
1839 — 40	15.947:936\$183	24.968:661\$360	—	9.020:725\$177
1840 — 41.....	16.310:575\$708	22.772:185\$493	—	6.461:609\$785
1841 — 42	16 318:537\$577	27.483:018\$370	—	11.164:480\$793
1842 — 43.....	18 712:315\$182	29 164:883\$279	—	10.452:568\$097
1843 — 44	21.350:970\$709	25.947:239\$689	—	4.596:268\$980
1844 — 45.....	24 804:550\$630	25.634:626\$652	—	830:076\$022
1845 — 46.....	26.199:179\$386	24 463:596\$678	1.735:582\$708	—
1846 — 47.	27 627:706\$992	26.679:567\$893	948:139\$099	—
1847 — 48.....	24.732:369\$633	26 211:476\$579	—	1.479:106\$946
1848 — 49	26.163:028\$441	28.289:126\$210	—	2 126:097\$769
1849 — 50	28.200:149\$576	28 949:589\$472	—	749:439\$896
1850 — 51	32 696:901\$983	33.224:587\$997	—	527:686\$014
1851 — 52	37.712:597\$920	42 754:781\$651	—	5.042:183\$731
1852 — 53.....	38.102:802\$842	31.653:505\$406	6.449:297\$436	—
1853 — 54.....	34.516:455\$658	36.234:489\$055	—	1.718:033\$397
1854 — 55.....	35 985:478\$482	38.740:319\$788	—	2.754:841\$306
1855 — 56.....	38.634:356\$105	40.242:648\$707	—	1.608:292\$602
1856 — 57.....	49.156:414\$724	40 373:963\$436	8.782:451\$288	—
1857 — 58	49 747:007\$187	51.755:656\$906	—	2.008:649\$719
1858 — 59.....	46.919:995\$475	52.718:580\$668	—	5.798:585\$193
1859 — 60	43 807:346\$450	52.606:151\$769	—	8.798:805\$319
1860 — 61.	50.051:703\$661	52.358:417\$288	—	2.306:713\$627
1861 — 62	52.488:898\$605	53.049:731\$987	—	560:833\$382
1862 — 63.....	48.342:189\$476	57.000:122\$835	—	8.657:933\$359
1863 — 64.....	54.801:409\$895	56.494:440\$045	—	1.693:030\$150
1864 — 65.....	56.995:928\$628	83.346:158\$893	—	26.350:230\$265
1865 — 66	58.523:370\$929	121.856:028\$285	—	63.332:657\$356
1866 — 67.	64.776:843\$923	120.889:799\$023	—	56.112:955\$100
1867 — 68	71.200:927\$474	165.984:772\$258	—	94.783:844\$784
1868 — 69	87.542:534\$284	150 894:798\$686	—	63.352:264\$402
1869 — 70.....	94.847:342\$301	141.594:107\$234	—	46.746:764\$933
1870 — 71.....	95.885:278\$946	100 074:292\$766	—	4.189:013\$820
1871 — 72.....	102.336:780\$901	101.580:774\$411	756:006\$490	—

NOTA — A receita abrange a ordinaria, a extraordinaria e a com applicação especial. Nos balanços concernentes aos primeiros exercicios acham-se incluídas, sob o titulo de extraordinarias, receitas provenientes de operações de credito. Na impossibilidade de proceder a uma exacta discriminação dessas receitas, foi respeitada a classificação primitiva. A despesa diz respeito á realizada pelos Ministerios Os depositos foram excluídos a partir do exercicio de 1853 — 54, em que começou a ser cumprido o art. 41, da lei n. 628, de 17 de Setembro de 1851. Não se computaram tambem as operações de credito e os saldos ou deficits dos exercicios. Os algarismos, até o exercicio de 1910, são de balanços definitivos do Thesouro, sendo provisórios os demais.

(1) Do Imperio do Brazil até 1889, e, dessa data em deante, da União Federal.

Finanças da União

Finances de l'Union

I — Receita e despesa (1831-32 — 1912)

Recette et dépense

EXERCÍCIOS	RECEITA	DESPEZA	SALDO	DEFICIT
EXERCICES	RECETTE	DÉPENSE	SOLDE	DÉFICIT
1872 — 73	110 713:209\$674	121.874:462\$822	—	11 161:253\$148
1873 — 74	102.651:795\$711	121 480:870\$769	—	18 829:075\$058
1874 — 75	104 707:151\$024	125 855:335\$998	—	21 148:184\$974
1875 — 76	100 717:978\$514	126.780:018\$282	—	26 062:039\$768
1876 — 77	98 969:990\$298	135.800:677\$321	—	36 830:687\$023
1877 — 78	109 220:993\$367	151 492:391\$669	—	42.271:398\$302
1878 — 79	111 801:828\$749	181 468:557\$852	—	69 666:729\$103
1879 — 80	120 393:289\$636	150 133:550\$966	—	29 740:261\$330
1880 — 81	128 364:032\$065	138 583:090\$586	—	10.219:058\$521
1881 — 82	130 456:371\$280	139 470:648\$330	—	9 014:277\$050
1882 — 83	129 697:660\$640	152 958:052\$743	—	23 260:393\$103
1883 — 84	132.593:415\$119	154 257:060\$056	—	21 663:644\$937
1884 — 85	121 974:325\$063	158 495:837\$087	—	36.521:512\$024
1885 — 86	126 883:096\$671	153 623:099\$205	—	26 740:002\$534
1886 — 87	218.763:109\$077	227 044:839\$120	—	8 281:730\$043
1888 (1)	150 726:485\$454	147 450:538\$391	3 275:947\$063	—
1889	160 840:297\$138	186.165:459\$866	—	25.325:162\$728
1890	195.253:406\$164	220 645:874\$457	—	25 392:468\$293
1891	228.945:068\$915	220.592:463\$584	8.352:605\$331	—
1892	227 608:091\$744	279.280:534\$886	—	51.672:443\$142
1893	259 850:981\$151	300.631:273\$225	—	40 780:292\$074
1894	265 056:855\$394	372.750 719\$625	—	107 693:864\$231
1895	307 754:547\$066	344 767:322\$423	—	37 012:775\$357
1896	346 212:788\$909	368 921:422\$749	—	22 708:633\$840
1897	303.410:721\$014	379 335:597\$476	—	75 924:876\$462
1898	324 053:051\$962	668 113:263\$010	—	344.060:211\$048
1899	320 837:098\$858	295 363:247\$432	25 473:851\$426	—
1900 (2)	307 914:589\$784	433.554:753\$995	—	125.640:164\$211
1901	304 511:958\$693	334 517:045\$639	—	30 005:086\$946
1902	343.813:631\$327	297.721:430\$823	46 092:200\$504	—
1903	415 374:656\$231	363 179:819\$249	52.194:836\$982	—
1904	442.769:998\$663	463 466:243\$645	—	20 696:244\$962
1905	401.025:107\$838	374.868:350\$547	26 156:757\$291	—
1906	431.684:869\$028	423 415:872\$179	8 268:996\$849	—
1907	536 060:274\$563	522 210:572\$589	13 849:701\$974	—
1908	441.259:359\$876	511.012:690\$119	—	69.753:330\$243
1909	452.726:079\$170	518.287:551\$210	—	65 561:472\$040
1910	524.819:298\$641	623 535:619\$738	—	98.716:321\$097
1911	563 553:131\$751	688.553:456\$423	—	125.000:324\$672
1912	611 464:325\$305	788 378:132\$951	—	176 913:807\$646

(1) Por decreto de 8 de Outubro de 1828 o anno financeiro passou a ser contado de 1º de Julho de um anno a 30 de Junho do anno seguinte. A coincidência do anno financeiro com o anno civil foi restabelecida a partir de 1888, sendo esse o motivo da inclusão, no exercicio anterior, do segundo semestre de 1887.

(2) A receita e a despesa em ouro, de 1900 a 1909, foram convertidas em papel ao cambio de 15 dinheiros por mil réis, e, de 1910 a 1912, ao cambio de 16 dinheiros.

Finanças

Finances

II — Balanços da receita

Balances de la recette

ESPECIFICAÇÃO SPÉCIFICATION	1907		19
	Ouro — Or	Papel — Papier	Ouro — Or
RECEITA -			
ORDINARIA			
Importação	80 216:391\$454	141 343:392\$205	65 253:514\$192
Entrada, sahida e estadia de navios	560:351\$957	16:544\$021	566:159\$906
Adicionaes	—	518:830\$188	—
Exportação	—	2 944:590\$786	—
Interior	1 837:011\$184	78 117:459\$104	1 557:340\$203
Consumo	—	47.977:269\$065	—
EXTRAORDINARIA.	2 386:491\$671	8 961:445\$886	2 385:374\$110
RENDA COM APPLICAÇÃO ESPECIAL	32.778:252\$110	44 179:446\$231	24 857:928\$777
	117 778:498\$376	324 058:977\$486	94 620:317\$188
DEPOSITOS (liquido)	2 931:203\$195	10 789:994\$022	—
	120 709:701\$571	334 848:971\$508	94 620:317\$188
OPERAÇÕES DE CREDITO			
Emissão de bilhetes do Thesouro	—	—	26 666:666\$667
Emissão de emprestimos externos	—	—	32 752:897\$075
Emissão de apolices	—	—	—
Conversão de especie	2 839:109\$887	61 187:357\$055	6 190:338\$557
	123 548:811\$458	396 036:328\$563	160 230:219\$487
SALDO DO EXERCICIO ANTERIOR.	89 926:810\$544	116 330:589\$087	97 847:223\$035
	213 475:622\$002	512 366:917\$650	258 077:442\$522
DESPEZA -			
MINISTERIOS			
Justiça e Negocios Interiores	22:568\$500	49 157:042\$593	26:317\$250
Relações Exteriores.	2,047:100\$426	1 618:577\$417	2 011:368\$822
Marinha	12 688:006\$741	35 477:794\$441	13.616:419\$842
Guerra.	600:851\$068	56 800:182\$132	4 755:224\$054
Industria, Viação e Obras Publicas	6 509:070\$131	110 968:173\$458	9 060:601\$906
Fazenda	59 666:680\$143	121.427:103\$932	42 471:988\$251
Agricultura, Industria e Commercio	—	—	—
	81 534:277\$009	375 448:873\$973	71 941:920\$125
DEPOSITOS (deficit)	—	—	848:362\$611
	81 534:277\$009	375 448:873\$973	72.790:282\$736
OPERAÇÕES DE CREDITO			
Resgate de papel moeda	—	189:701\$050	—
Resgate de bilhetes do Thesouro	—	—	26 666:666\$667
Resgate de emprestimos externos	—	—	—
Resgate de moedas de prata	—	—	—
Resgate de moedas de nickel.	—	43:410\$900	—
Resgate de moedas de cobre	—	1:164\$740	—
Conversão de especie	34 094:121\$958	4 850:814\$200	64 945:403\$305
	115 628:398\$967	380 533:964\$863	164 402:352\$708
SALDO DO EXERCÍCIO.	97 847:223\$035	131 832:952\$787	93 675:089\$814
	213 475:622\$002	512 366:917\$650	258 077:442\$522

(1) Saldo do exercicio de 1908, diminuido de 1 205:400\$000 conforme explica o balanço definitivo de 1909

da União

de l'Union

e despesa (1907 — 1910)

et de la dépense

08	1909		1910	
	Papel — Papier	Ouro — Or	Papel — Papier	Ouro — Or

RECETTE

118 244:232\$899	64.103:345\$427	116 351:412\$176	82.952:444\$951	147 346:792\$907
18:388\$983	531:170\$738	19:287\$927	584:365\$413	18:253\$275
347:538\$425	—	371:342\$637	—	413:757\$815
9 467:295\$725	—	14 073:496\$372	—	19 866:541\$559
75 777:165\$909	1 851:149\$798	76 112:162\$939	2.065:760\$812	75.166:654\$412
44 591:226\$116	—	45 743:964\$541	—	54 628:428\$084
9 167:334\$394	1.155:549\$053	8 322:768\$662	1 778:005\$351	8 879:888\$791
13 329:606\$487	24 261:162\$954	23 479:535\$097	32 837:952\$143	15 630:294\$657
270 942:788\$938	91 902:377\$970	284 473:970\$351	120.218:528\$670	321 950:531\$510
—	684:833\$133	1 595:128\$834	—	11.042:928\$357
270 942:788\$938	92 587:211\$103	286 069:099\$185	120 218:528\$670	332 993:459\$867
—	—	—	17.777:777\$777	—
—	—	—	131 861:769\$231	—
—	—	18 086:000\$000	—	33 111:000\$000
113 709:836\$610	8.214:042\$179	64 385:236\$699	—	106.370:937\$364
384 652:625\$548	100 801:253\$282	368 540:335\$884	269.858:075\$678	472.475:397\$231
131.832:952\$787	93 675:089\$814	(1) 117 933:518\$986	76 882:055\$196	98.844:882\$689
516.485:578\$335	194.476:343\$096	486 473:854\$870	346 740:130\$874	571 320:279\$920

DÉPENSE

53 068:609\$165	27:076\$940	52 427:646\$555	16:024\$259	48-871:032\$470
1 883:473\$282	2 218:030\$212	1 884:945\$464	2 169:175\$329	2 115:949\$186
34 228:944\$310	12 291:506\$674	33 628:729\$904	13.616:882\$543	37.224:281\$566
62 072:824\$894	7 967:335\$837	62 569:159\$698	2 868:949\$924	64 383:056\$089
120 726:271\$329	9 116:238\$594	114 279:649\$289	9.891:624\$096	155 468:559\$119
109 537:110\$914	47 969:460\$184	101 471:695\$200	77 714:086\$477	115 231:033\$744
—	1 131:228\$161	6 728:143\$216	1 680:751\$381	18.063:436\$424
381.517:233\$894	80 720:876\$602	372 989:973\$326	107 957:494\$009	441.357:348\$598
4 655:646\$241	—	—	272:618\$913	—
386 172:880\$135	80.720:876\$602	372 989:973\$326	108 230:112\$922	441 357:348\$598
—	—	—	—	—
—	—	—	17.777:777\$777	—
—	—	—	55 551:111\$110	—
—	—	—	—	8:692\$900
52:138\$500	—	59:334\$400	—	—
36:950\$000	—	22:280\$990	—	1:208\$500
11 084:650\$714	36.873:411\$298	14.557:383\$465	64 351:271\$260	—
397.346:619\$349	117 594:287\$900	387.628:972\$181	245 910:273\$069	441 367:249\$998
119.138:958\$986	76 882:055\$196	98 844:882\$689	100.829:857\$805	129 953:029\$922
516 485:578\$335	194 476:343\$096	486 473 854\$870	346 740:130\$874	571 320:279\$920

Finanças da União

Finances de l'Union

III — Balanços da receita e despesa (1911 — 1912)

Balances de la recette et de la dépense

ESPECIFICAÇÃO SPECIFICATION	1911		1912	
	Ouro - Or	Papel - Papler	Ouro - Or	Papel - Papler
RECEITA - RECETTE				
ORDINARIA				
RENDA DOS TRIBUTOS				
Impostos de importação, de entrada e sahida de navios, e additionaes	91 611:737\$026	163 071:430\$619	101.127:108\$557	177 589:417\$284
Imposto de consumo	—	59.768:965\$243	—	62 638:821\$064
Imposto sobre circulação... .	47:702\$778	25.304:538\$832	20:737\$298	27 510:970\$199
Imposto sobre a renda	28:903\$563	6 320:655\$384	38:999\$028	7 205:711\$856
Imposto sobre loterias federaes e estaduaes:	—	1 896:302\$360	—	1.489:735\$000
Outras rendas	—	9.927:854\$587	—	12 725:493\$964
RENDAS PATRIMONIAES.	—	367:689\$860	—	370:740\$186
RENDAS INDUSTRIAES.	2 073:069\$924	51 316:894\$408	2 101:555\$327	58.131:083\$929
EXTRAORDINARIA.	3 915:191\$605	11.253:065\$748	3 187:723\$386	9 634:638\$692
RENDA COM APPLICAÇÃO ESPECIAL	25.747:141\$601	26.048:162\$496	31.738:034\$706	19 893:978\$610
RENDA A CLASSIFICAR	—	—	105\$662	1.037:164\$082
	123.423:746\$497	355 275:559\$537	138 214:263\$964	378.227:754\$866
DEPOSITOS (liquido)	—	22.380:465\$065	—	17 646:880\$555
	123.423:746\$497	377 656:024\$602	138 214:263\$964	395.874:635\$421
OPERAÇÕES DE CREDITO				
Emissão de bilhetes do Thesouro	—	—	28.444:444\$445	—
Emissão de emprestimos externos	43.742:060\$822	14 788:895\$700	8 853:332\$448	14 910:876\$960
Emissão de apolices.	—	40.962:000\$000	—	60.816:000\$000
Permuta de apolices..	2:000\$000	400\$000	3:000\$000	825\$000
Conversão de especie.....	—	84 929:935\$407	—	159.457:969\$426
	167.167:807\$319	518 337:255\$709	175.515:040\$857	631 060:306\$807
SALDO DO EXERCICIO ANTERIOR	100.829:857\$805	129.953:029\$922	115 246:409\$748	129 385:746\$586
	267.997:665\$124	648.290:285\$631	290.761:450\$605	760.446:053\$393

NOTA — Estes dados são provisorios.

Finanças da União

Finances de l'Union

III — Balanços da receita e despesa (1911 — 1912)

Balances de la recette et de la dépense

ESPECIFICAÇÃO SPÉCIFICATION	1911		1912	
	Ouro - Or	Papel - Papier	Ouro - Or	Papel - Papier

DESPEZA - DÉPENSE

MINISTERIOS				
Justiça e Negocios Interiores..	20:708\$446	50 241:276\$643	16 600\$000	56 141:452\$547
Relações Exteriores	2 243:382\$590	1.933:381\$562	2.748:955\$655	2 721:060\$217
Marinha	7 011:247\$729	52.339:751\$095	9.417:666\$789	45 735.249\$146
Guerra	4 250:720\$612	83.125:598\$343	2.870:032\$018	86.242:742\$608
Viação e Obras Publicas... . . .	15.724:491\$603	170.416:789\$898	19.151:795\$300	190.207:712\$147
Agricultura, Industria e Commercio	2.692:655\$466	24.106:871\$089	1 989:011\$299	35 377:939\$174
Fazenda	68 597:895\$467	136 726:678\$315	58.409:064\$359	212 309:202\$966
	100 541:101\$913	518.890:346\$945	94 603:125\$420	628 735:358\$805
DEPOSITOS (deficit)	569:925\$625	—	3.654:363\$110	—
	101 111:027\$538	518 890:346\$945	98 257:488\$530	628.735:358\$805
OPERAÇÕES DE CREDITO				
Resgate de moedas de prata	—	—	—	91:675\$700
Resgate de moedas de nickel.	—	7:652\$100	—	—
Resgate de moedas de cobre.....	—	2:540\$000	—	—
Permuta de apolices	—	4:000\$000	—	6:000\$000
Conversão de especie.....	51.640:227\$838	—	96.226:550\$721	—
	152.751:255\$376	518 904 539\$045	194.484:039\$251	628.833:034\$505
SALDO DO EXERCICIO	115.246:409\$748	129.385:746\$586	96.277:411\$354	131.613:018\$888
	267.997:665\$124	648.290:285\$631	290 761:450\$605	760.446:053\$393

NOTA — Estes dados são provisorios.

Finanças da União

Finances de l'Union

IV — Situação da dívida interna em 31 de Dezembro (1908 — 1912)

Situation de la dette intérieure au 31 Décembre

ESPECIFICAÇÃO SPÉCIFICATION	1908	1909	1910	1911	1912
DIVIDA FUNDADA — DETTE FONDÉE					
APOLICES OURO — TITRES OR					
Emprestimo de 1879..	20 548:000\$000	20 548:000\$000	—	—	—
Emprestimo de 1897.	25 082:000\$000	19 082:000\$000	13 082:000\$000	7 082:000\$000	7 082:000\$000
TOTAL DAS APOLICES OURO.. . . .	45.630:000\$000	39 630:000\$000	13 082:000\$000	7 082:000\$000	7 082:000\$000
APOLICES PAPEL — TITRES PAPIER					
Apolices geraes...	483.546:600\$000	483.546:600\$000	515 145:600\$000	515 145:600\$000	515.145:600\$000
Emprestimo de 1903, para as obras do porto do Rio de Janeiro. . .	17 300:000\$000	17.300:000\$000	17.300:000\$000	17 300:000\$000	17.300:000\$000
Apolices para construção e aquisição de estradas de ferro . .	—	18 083:000\$000	44 579:000\$000	79 329:000\$000	122 278:000\$000
Apolices para o pagamento de reclamações bolivianas.....	—	—	1 644:000\$000	1.669:000\$000	1.681:000\$000
Apolices para o saneamento e dragagem dos rios da baixada fluminense....	—	—	—	—	4.841:000\$000
Apolices para o pagamento de despesas de diversos ministerios	—	—	—	—	16 962:000\$000
TOTAL DAS APÓLICES PAPEL. . . .	500 846:600\$000	518:929:600\$000	578 668:600\$000	613 443:600\$000	678 207:600\$000
DIVIDA FLUCTUANTE — DETTE FLOTTANTE					
Bens de defuntos e ausentes	3.594:256\$588	3.608:185\$319	3 747:004\$198	3 785:173\$385	3 706:086\$126
Emprestimos do cofre de orphãos	9.987:766\$143	10 078:098\$678	10.643:769\$210	10 279:306\$627	10 281:704\$694
Depositos das Caixas Economicas	160.201:984\$760	161.267:171\$774	173 154:563\$782	177 101:509\$086	192 679:039\$610
» do Monte de Soccorro.. . . .	165:207\$214	300:899\$428	7:062\$062	7:419\$578	7:795\$193
» de diversas origens.....	89.309:227\$616	76 417:951\$296	81.939:139\$523	77.536:521\$985	92 314:287\$387
» publicos.	4.641:894\$173	4 549:904\$200	5.079:518\$722	5.361:811\$283	5 206:251\$346
Divida anterior a 1827.	22:176\$975	22:176\$975	22:176\$975	22:176\$975	22:176\$975
» inscripta no Grande Livro	135:994\$460	135:994\$460	135:994\$460	135:994\$460	135:994\$460
» » nos Auxiliares dos Estados	148:765\$260	148:765\$260	148:765\$260	148:765\$260	148:765\$260
TOTAL DA DIVIDA FLUCTUANTE	268 207:273\$189	256.529:147\$390	274.877:994\$192	274.378:678\$639	304.502:101\$051

Finanças da União

Finances de l'Union

V — Empréstimos externos realizados ⁽¹⁾ (1824 — 1912)

Emprunts extérieurs réalisés

EMPRESTIMOS EXTERNOS EMPRUNTS EXTÉRIEURS	Taxa de juros	Preço da emissão	CAPITAL PRIMITIVO CAPITAL PRIMITIF		Amor-ti-zação	Prazo para o resgate	
	Taux des intérêts	Prix d'émission	Nominal	Real	Amor-tis-ement	Délai pour le rachat	
	%	%	Nominal	Réel	%	Années	
De 1824 {	20 de Agosto	5	75	₣ 1.333 300	₣ 1 000.000	1	30
	7 de Setembro	5	85	» 2.352 900	» 2 000 000	1	30
» 1825, Convenção de 29 de Agosto	5	100	» 1.400 000	» 1 400 000	—	30	
» 1829, 3 de Julho	5	52	» 769.200	» 400 000	1	30	
» 1839, 5 de Fevereiro.	5	76	» 411 200	» 312 500	1	30	
» 1843, 18 de Fevereiro	5	85	» 732.600	» 622 702	Não fixada	20	
» 1852, 27 de Julho	4,5	95	» 1.040 600	» 954.250	1	30	
» 1858, 19 de Maio	4,5	95,5	» 1 526 500	» 1 425 000	1,95	30	
» 1859, 23 de Fevereiro	5	100	» 508 000	» 508 000	1	20	
» 1860, 16 de Março	4,5	90	» 1 373 000	» 1 210 000	1,65	30	
» 1863, 7 de Outubro	4,5	88	» 3 855 300	» 3 300 000	1,65	30	
» 1865, 12 de Setembro	5	74	» 6 963 600	» 5 000 000	1	37	
» 1871, 23 de Fevereiro	5	89	» 3 459 600	» 3 000 000	1	38	
» 1875, 18 de Janeiro	5	96,5	» 5 301 200	» 5 000 000	1	38	
» 1883, 23 de Janeiro	4,5	89	» 4 599 600	» 4 000 000	1	(²) 38	
» 1886, 26 de Fevereiro.	5	95	» 6 431 000	» 6 000 000	1	37	
» 1888, 10 de Abril	4,5	97	» 6 297 300	» 6 000 000	1	(²) 37	
» 1889, 30 de Setembro	4	90	» 19 837 000	» 17 213 500	0,5	(²) 56	
» 1893, Oeste de Minas	5	80	» 3 710 000	» 2 968 000	1,5	30	
» 1895, 17 de Julho	5	85	» 7 442 000	» 6 000 000	1	(²) 39	
» 1898, Funding-loan	5	100	» 8 613 717	» 8 613 717	0,5	63	
» 1901, Rescission bonds	4	100	» 16 619 320	» 16 619 320	0,5	60	
» 1903 — 05, Obras do Porto do Rio de Janeiro	5	90 e 97	» 8 500 000	» 7 860 000	1,5	32	
» 1907, Estado de São Paulo	5	95	» 3 000 000	» 2 850 000	4,5	17	
» 1908, 22 de Julho	5	96	» 4 000.000	» 3 840 000	Não fixada	10	
» 1910, Conversão	4	87,5	» 10 000 000	» 8 750 000	0,5	57	
» 1911, Obras do Porto do Rio de Janeiro..	4	92	» 4 500 000	» 4 140 000	Não fixada	32	
» 1911, Viação Cearense	4	83	» 2 400 000	» 1 992 000	0,5	61	
» 1908 — 09, Estrada de Ferro Itapura a Corumbá	5	100	Fr. 100 000 000	Fr. 100 000 000	0,5	54	
» 1909, Obras do Porto de Recife	5	95,25	» 40 000 000	» 38 100 000	0,5	55	
» 1910, Estrada de Ferro Goyaz	4	78,83	» 100 000 000	» 78 831 284	0,5	52	
» 1911, Viação Bahiana	4	83	» 60 000 000	» 49 800 000	0,5	61	

(1) Pelo Governo Imperial até 1889, e, dessa data em diante, pelo Governo da União

(2) Este prazo foi prorrogado por 13 annos em virtude do accôrdo do *Funding-loan*, de 1º de Julho de 1898

Finanças

Finances

VI — Situação da dívida externa

Situation de la dette

EMPRESTIMOS EXTERNOS EMPRUNTS EXTÉRIEURS	1889	1890	1891	1892
LIBRAS ESTERLINAS				
De 1883, 23 de Janeiro	4 248 600	4 215 300	4 179 400	3 986 300
» 1888, 10 de Abril	6 265 900	6 230 900	6 151 800	5 992 400
» 1889, 30 de Setembro...	19 837 000	19 777 900	19 717 300	19 474 800
» 1895, 17 de Outubro	—	—	—	—
» 1898, Funding-loan	—	—	—	—
TOTAL DE LIBRAS	30 351 500	30 224 100	30 048 500	29 453 500

VII — Situação da dívida externa

Situation de la dette ex

EMPRESTIMOS EXTERNOS EMPRUNTS EXTÉRIEURS	1901	1902	1903	1904
LIBRAS ESTERLINAS				
De 1883, 23 de Janeiro	3 267 000	3 267 000	3 267 000	3 267 000
» 1888, 10 de Abril	4 823 300	4 823 300	4 823 300	4 823 300
» 1889, 30 de Setembro	18 388 200	18 388 200	18 388 200	18 388 200
» 1893, Oeste de Minas	—	—	3 388 100	3 388 100
» 1895, 17 de Julho	7 331 600	7 331 600	7 331 600	7 331 600
» 1898, Funding-loan	8 613 717	8 613 717	8 613 717	8 613 717
» 1901, Rescission bonds	14 605 680	14 605 680	14 439 760	14 051 920
» 1903 — 1905, Obras do Porto do Rio de Janeiro	—	—	5 500 000	5 500 000
» 1907, Estado de São Paulo	—	—	—	—
» 1908, 22 de Julho	—	—	—	—
» 1910, Conversão (2)	—	—	—	—
» 1911, Obras do Porto do Rio de Janeiro	—	—	—	—
» 1911, Viação Cearense	—	—	—	—
TOTAL DE LIBRAS	57 029 497	57 029 497	65 751 677	65 363 837

FRANCOS

De 1908 — 1909, Estrada de Ferro Itapura a Colombá	—	—	—	—
» 1909, Obras do Porto de Recife	—	—	—	—
» 1910, Estrada de Ferro Goyaz	—	—	—	—
» 1911, Viação Bahiana	—	—	—	—
TOTAL DE FRANCOS	—	—	—	—
TOTAL GERAL EM LIBRAS (£ = 25 FR , 22156)	57 029 497	57 029 497	65 751 677	65 363 837

(1) A amortização dos empréstimos externos existentes no anno de 1898, suspensa por treze annos, em virtude do accôrdo do

(2) A maior parte deste empréstimo foi empregada no resgate dos capitais circulantes dos empréstimos de 1893 (Oeste de

da União

de l'Union

em 31 de Dezembro (1889 — 1900)

extérieure au 31 Décembre

1893	1894	1895	1896	1897	1898	1899	1900
- LIVRES STERLING							
3 871 600	3.765.400	3 652 600	3.528 400	3.382 000	3 292 000	3.292 000	3 267.000
5 883 900	5 769.100	5.659 700	5 535 300	5 393 100	5 298 600	5 298 600	4 823 300
19 305 300	19 122 300	18 952 400	18 756 000	18 533 300	18 388 200	18 388 200	18 388.200
—	—	7 442 000	7 442 000	7.388 900	7 331 600	7 331 600	7.331 600
—	—	—	—	—	1.420 889	4 328 881	7 198.476
29.060 800	28 656 800	35 706 700	35.261 700	34 697.300	35 731 289	38 639 281	41 008 576

em 31 de Dezembro (1901 — 1912)

térieure au 31 Décembre

1905	1906	1907	1908	1909	1910 (1)	1911	1912
- LIVRES STERLING							
3 267 000	3 267 000	3 267.000	3 267 000	3 267 000	3 158 900	3 044 700	2.925 100
4.823.300	4 823.300	4 823 300	4 823 300	4 823 300	4 690 600	4 553 400	4 409 800
18 388 200	18 388 200	18 388 200	18 388 200	18 388 200	18.210 600	18.021.300	17.820 700
3 388 100	3 388 100	3 388 100	3 388 100	3 388.100	—	—	—
7 331 600	7 331 600	7 331.600	7.331 600	7 331.600	7 250 600	7 165 500	7 076 000
8 613 717	8.613 717	8 613.717	8 613 717	8 613 717	8 613 717	8 592 180	8 547 480
15 535 100	15.509 140	14 821 540	14 632 040	14 256 340	13 996 440	13 775 040	13.536 740
8 500.000	8 500 000	8.500 000	8 500.000	8 370 300	8 234.700	8 092 200	7 942 400
—	—	3.000.000	3.000 000	2 930 700	—	—	—
—	—	—	4.000 000	3 682 000	3.176 200	2.817 500	2 440.700
—	—	—	—	—	10.000 000	9 941 300	9 878 600
—	—	—	—	—	—	4 500 000	4 500 000
—	—	—	—	—	—	2.400 000	2 400 000
69 847.017	69 821.057	72 133 457	75 943 957	75 051 257	77 331.757	82.903 120	81 477.520

- FRANCS

—	—	—	50 000.000	100 000 000	100 000 000	100 000 000	99.532.000
—	—	—	—	40 000.000	40.000.000	40.000 000	40 000 000
—	—	—	—	—	100 000.000	100 000 000	99 500 000
—	—	—	—	—	—	60.000 000	60 000.000
—	—	—	50.000.000	140 000 000	240 000.000	300.000 000	299.032 000
69 847 017	69 821 057	72.133.457	77 926.388	80 602.063	86 847 425	94.797.705	93 333 725

Funding-loan, foi reencetada em 1910, na conformidade do decreto n. 7.782, de 31 de Dezembro de 1909 Minas e 1907 (Estado de São Paulo).

Finanças dos Estados

Finances des États

I — Receita orçada e despesa fixada (1907 — 1912)

Recette prévue et dépense fixée

ESTADOS ÉTATS	1907	1908	1909	1910	1911	1912
RECEITA ORÇADA (em contos de réis) — RECETTE PRÉVUE (en contos de réis)						
Alagoas	2 484	2 362	2 457	2 632	2 675	2 745
Amazonas	17 096	16 300	12 741	15 561	15 301	16 001
Bahia	8 464	8 464	8 464	11 030	14 872	14 872
Ceará	3 152	3.068	3 194	3 265	3 401	3.508
Espirito Santo	3 002	2 889	3 019	2 805	3 453	4.417
Goyaz	796	762	878	886	955	883
Maranhão	(1) 1 323	(2) 2 655	(2) 2 630	(2) 2 617	(2) 2 484	(2) 2 748
Matto Grosso	1 715	2 407	2 543	2.767	3 289	3 454
Minas Geraes	16 437	20 784	22 067	22 563	23 276	25 650
Pará (3)	14 589	15 511	12 782	14 103	14 344	13.853
Parahyba (4)	1.663	1 654	1 749	2 189	2.137	2 288
Paraná (5)	6 604	7 403	8 137	8.196	(6) 4 696	5.046
Pernambuco (5)	9 650	10 400	10 588	10 700	10 700	11 103
Piauhy	1 054	1 114	1 199	1 235	1 310	1 408
Rio de Janeiro	8 163	8 026	7 965	9 053	9 053	9 047
Rio Grande do Norte	1 155	1 158	1 250	1 202	3 210	2 004
Rio Grande do Sul	13 294	11 015	11 937	12 354	13 181	13 471
Santa Catharina	1 448	1 495	1 613	1 712	2 152	2 207
São Paulo	54 171	48 724	49 167	52 171	58 341	69 760
Sergipe	(7) 1 849	(4) 1 696	1 611	1 702	1 677	1 853
TOTAL	168 109	167 887	165 991	178 743	190 507	206.318
DESPEZA FIXADA (em contos de réis) — DÉPENSE FIXÉE (en contos de réis)						
Alagoas	2 474	2 361	2 455	2 629	2.672	2 743
Amazonas	16 883	16 277	12 741	15 557	15 301	16 001
Bahia	11 209	11 209	11 209	12 109	15 509	15 590
Ceará	2 896	3 068	3 186	3 185	3 376	3 481
Espirito Santo	2 938	2 879	3 009	2 794	3 436	4 417
Goyaz	929	950	964	1 016	1 366	1 130
Maranhão	(1) 1 322	(2) 2 647	(2) 2 603	(2) 2 580	(2) 2 482	(2) 2 746
Matto Grosso	1 640	2 372	2 533	2 766	3 241	3 452
Minas Geraes	16 387	20 780	22 047	22 553	23 267	25 633
Pará (3)	12 621	13 754	11 921	13 148	13 686	13 201
Parahyba	1.663	1 654	1.749	2 189	2 137	2 288
Paraná (5)	6 604	7 403	8 137	8 196	(6) 4 696	5 046
Pernambuco (5)	9 502	10.387	10 542	10 690	10 694	11 089
Piauhy	1 049	1 100	1 175	1 214	1 305	1 384
Rio de Janeiro	7 952	8 024	7 924	8.881	8 881	8 989
Rio Grande do Norte	1 155	1 157	1 147	1.201	3 205	2.003
Rio Grande do Sul	13 268	10 988	11 934	12 058	12 827	13 233
Santa Catharina	1 448	1 495	1 613	1 712	2 152	2 207
São Paulo	54 143	48 722	49 165	52 119	58 326	69 741
Sergipe	(7) 1 814	1 696	1 718	2 010	1 846	1 906
TOTAL	167 897	168 923	167 772	178 607	190 405	206 199

(1) Primeiro semestre (2) Exercício de 1º de Julho do anno anterior a 30 de Junho deste anno (3) As leis orçamentarias mencionam os dados em ouro, tendo sido feita a conversão em papel ao cambio de 15 d, nos exercicios de 1907 a 1910, e de 16 d, em 1911 e 1912. (4) A lei não orçando a importancia da receita, foi a mesma igualada á da despesa fixada (5) Cada exercicio corresponde ao periodo de 1º de Julho do anno anterior a 30 de Junho do anno indicado (6) A diminuição verificada relativamente aos exercicios anteriores explica-se pela exclusão dos algarismos relativos ao contracto Westermann (Estrada de Ferro do Paraná), que foi rescindido em Maio de 1910 (7) Conforme os arts 1º e 2º da lei estadual n. 513, de 16 de Novembro de 1906, embora a somma das parcelas não confirme os totaes mencionados.

Finanças dos Estados

Finances des États

II — Receita arrecadada e despesa realizada (1907 — 1912)

Recette perçue et dépense réalisée

ESTADOS ÉTATS	1907	1908	1909	1910	1911	1912
RECEITA ARRECADADA (em contos de réis) — RECETTE PERÇUE (en contos de réis)						
Alagoas (1)	2 614	2 329	2 425	2 541	2 273	2 629
Amazonas (2)	14 932	11 150	16 846	18 069	12 901	12 907
Bahia (1)	11 398	9 489	9 520	13 961	14 227	17 880
Ceará (3)	3 466	3 103	3 602	3 890	3 823	4 241
Espirito Santo (1)	2 326	2 714	2 597	3 052	4 756	5 520
Goyaz	914	978	674	881	1 000	1 084
Maranhão (4)	1 329	2 728	2 504	2 447	2 452	2 508
Matto Grosso	2 708	2 560	3 680	5 234	4 276	4 494
Minas Geraes (5)	23 994	20 105	21 185	22 847	23 372	36 762
Pará (6)	14 067	12 414	19 040	20 255	14 481	13 699
Parahyba	2 247	1 877	2 251	2 749	2 886	3 144
Paraná (4 e 7)	8 927	8 383	9 927	7 309	5 706	6 699
Pernambuco (1 e 4)	9 034	11 292	9 942	10 587	11 081	12 831
Piauhy (8)	1 300	1 075	1 356	1 665	1 569	1 488
Rio de Janeiro (9)	8 578	7 279	8 598	9 282	9 067	11 563
Rio Grande do Norte (10)	1 377	1 253	1 371	1 793	1 870	1 855
Rio Grande do Sul (11)	14 620	12 701	14 746	15 127	16 282	18 666
Santa Catharina (12)	1 970	1 995	1 821	1 903	2 421	2 457
São Paulo (13)	52 178	42 693	56 660	43 281	63 946	75 641
Sergipe (14)	1 559	1 508	1 950	2 027	1 871	2 186
TOTAL	179 538	157 626	190 695	188 900	200 260	238 244
DESPEZA REALIZADA (em contos de réis) — DÉPENSE RÉALISÉE (en contos de réis)						
Alagoas (1)	2 191	2 295	2 294	2 381	2 350	2 365
Amazonas (15)	13 422	12 119	14 484	17 653	15 156	26 528
Bahia (1)	12 398	12 614	9 289	22 634	14 952	18 043
Ceará (16)	3 186	3 342	3 380	3 641	3 764	3 898
Espirito Santo (1)	3 908	3 573	2 528	3 426	4 281	6 024
Goyaz	987	1 031	973	978	1 280	1 023
Maranhão (4)	852	3 528	2 618	2 580	2 709	2 969
Matto Grosso	2 140	2 682	2 632	3 572	5 161	3 735
Minas Geraes (5)	20 757	24 159	27 356	32 063	29 690	29 340
Pará (17)	15 260	10 899	16 655	22 540	12 657	12 379
Parahyba	1 880	1 985	2 104	2 544	2 891	3 172
Paraná (4 e 8)	8 483	9 298	9 356	7 674	5 732	6 699
Pernambuco (1 e 4)	9 388	9 836	10 047	10 333	10 397	10 925
Piauhy (18)	1 229	1 291	1 289	1 481	1 575	1 685
Rio de Janeiro (1)	7 643	7 563	8 122	8 517	8 195	9 359
Rio Grande do Norte (19)	1 313	1 333	1 359	1 611	1 865	1 995
Rio Grande do Sul (8)	15 634	13 259	13 137	14 718	16 336	18 418
Santa Catharina (20)	1 812	2 100	2 063	2 060	2 316	2 334
São Paulo (16)	68 570	67 989	67 738	65 652	83 860	96 643
Sergipe (21)	1 799	1 834	2 098	2 061	1 969	2 138
TOTAL	192 852	192 730	199 542	228 319	227 136	259 692

(1) Ordinaria (2) Exportação, interior, rendas extraordinarias e rendas com applicação especial. (3) Ordinaria, extraordinaria, com applicação especial e depositos. Dados provisorios, excepto quanto ao exercicio de 1908 (4) Vide as observações no quadro anterior (5) Ordinaria, extraordinaria e extra-orçamentaria. (6) Ordinaria, extraordinaria e com applicação especial (7) Titulos orçamentarios, inclusive o contracto Westermann até o exercicio de 1909-10, renda não classificada e receita extraordinaria (8) Ordinaria e extraordinaria (9) Exportação, estatística, interior e producto da sobretaxa de 3 francos sobre o café exportado. (10) Ordinaria, extraordinaria, não classificada, com applicação especial e eventual (11) Ordinaria, extraordinaria e auxilio do Governo Federal em 1911 e 1912 (12) Ordinaria, extraordinaria e especial (13) Ordinaria e extraordinaria, tendo sido excluidos da extraordinaria, em 1907, 14 000 contos de réis, provenientes da differença de cambio entre a taxa de 27 d., e aquella porque foram vendidos os saques por conta do emprestimo de £ 2 000 000 (14) Ordinaria, interior, extraordinaria, com applicação especial e creditos extraordinarios. (15) Ordinaria, extraordinaria, disposições geraes do orçamento e creditos extraordinarios (16) Secretarias de Estado Só é definitivo o numero relativo ao exercicio de 1908 (17) Secretarias de Estado Os documentos officiaes mencionam até o ouro, tendo sido feita a conversão em papel ao cambio de 15 d., nos exercicios de 1907 a 1910, e ao de 16 d., em 1911 e 1912. (18) Ordinaria, extraordinaria, especial e a cargo de exactores (19) Ordinaria, extraordinaria e eventual (20) Ordinaria e creditos extraordinarios (21) Ordinaria, especial, creditos extraordinarios e movimentos de fundos

Finanças dos Estados

Finances des États

III — Situação da dívida passiva em 31 de Dezembro (1912)

Situation de la dette passive au 31 Décembre

ESTADOS ÉTATS	DIVIDA PASSIVA — DETTE PASSIVE						TOTAL GE- RAL TOTAL GÉNÉRAL
	EXTERNA — EXTÉRIEURE			INTERNA — INTÉRIEURE			
	Libras esterlinas Livres sterling	Francos Francs	Convertida ao cambio de 16 d Convertie au change de 16 d.	Fundada Fondée	Flutuante Flottante	Total Total	
Alagoas	280 000	—	4 200:000\$	600:200\$	252:872\$	853:072\$	5 053:072\$
Amazonas	—	81 824 500	48.663:419\$	13 921:500\$	11 247:380\$	25.168:880\$	73 832:299\$
Bahia	1 012 076	54 083.187	47 345:991\$	17 555:000\$	10.190:962\$	27 745:962\$	75 091:953\$
Ceará	—	14 692 500	8 738:059\$	—	—	—	8 738:059\$
Espirito Santo	—	29 257.286	17.400:162\$	6 821:200\$	311:036\$	7.132:236\$	24.532:398\$
Goyaz	—	—	—	440:000\$	137:941\$	577:941\$	577:941\$
Maranhão	—	20 000 000	11.894:584\$	2 646:200\$	—	2.646:200\$	14 540:784\$
Matto Grosso	—	—	—	957:900\$	1 732:724\$	2.690:624\$	2.690:624\$
Minas Geraes	—	170.000 000	101.103:964\$	50 141:200\$	11 272:745\$	61 413:945\$	162 517:909\$
Pará	2 082 673	—	31.240:095\$	—	1.671:468\$	1 671:468\$	32 911:563\$
Parahyba	—	—	—	281:100\$	165:922\$	447:022\$	447:022\$
Paraná	2 200 000	—	33 000:000\$	422:622\$	907:747\$	1 330:369\$	34 330:369\$
Pernambuco	2 487.353	—	37 310:295\$	21.547:000\$	1 295:878\$	22 842:878\$	60.153:173\$
Piahy	—	—	—	280:357\$	229:217\$	509:574\$	509:574\$
Rio de Janeiro	3 000 000	—	45 000:000\$	25.760:600\$	1 241:368\$	27.001:968\$	72 001:968\$
Rio Grande do Norte	—	8.750.000	5 203:880\$	159:318\$	7:485\$	166:803\$	5.370:683\$
Rio Grande do Sul	—	—	—	6 980:750\$	1 956:648\$	8.937:398\$	8 937:398\$
Santa Catharina	230.002	—	3.450:030\$	1.956:300\$	124:038\$	2 080:338\$	5 530:368\$
São Paulo { Geral	7 197.139	—	107 957:085\$	46 091:500\$	107.141:048\$	153.232:548\$	261.189:633\$
{ Defeza do café	7.067.624	—	106.014:360\$	—	—	—	106.014:360\$
Sergipe	—	—	—	1.238:400\$	34:872\$	1 273:272\$	1 273:272\$
TOTAL	25.556 867	378.607.473	608 521 924\$	197 801:147\$	149 921:351\$	347 722:498\$	956 244:422\$

NOTA — A libra = 15\$000 e o franco = \$394,7292, segundo as taxas da Caixa de conversão.

Finanças dos Estados

Finances des États

IV — Situação dos empréstimos externos (1912)

Situation des emprunts extérieurs

ESTADOS ÉTATS	Data dos contra- ctos Date des con- trats	Taxa de juros Taux des intérêts %	CAPITAL — CAPITAL			
			Primitivo Primitif		Em circulação em 31 de Dezembro En circulation au 31 Décembre	
			Libras esterlinas Livres sterling	Francos Francs	Libras esterlinas Livres sterling	Francos Francs
Alagoas	1906	5	500.000	—	280 000	—
Amazonas	1906	5	—	84 000 000	—	81 824 500
Bahia	1888	5	—	20 000 000	—	9 680 000
	1904	5	1 062.360	—	1 012.076	—
	1910	5	—	45 000 000	—	44 403 187
Ceará	1910	5	—	15 000 000	—	14 692 500
Espirito Santo	1908	5	—	30 000 000	—	29 257 286
Maranhão	1910	5	—	20 000 000	—	20.000 000
Minas Geraes	1910	4,5	—	120 000 000	—	120 000.000
	1911	4,5	—	50 000 000	—	50 000.000
Pará	1901	5	1 450 000	—	1.339 240	—
	1907	5	650 000	—	610 100	—
	1909	6	200 000	—	133.333	—
Paraná	1912	5	2 200 000	—	2.200 000	—
Pernambuco	1905	5	1 000 000	—	904 640	—
	1909	5	1.500.000	—	1.463 413	—
	1912	6	119.300	—	119 300	—
Rio de Janeiro	1912	5	3 000 000	—	3 000 000	—
Rio Grande do Norte.	1910	5	—	8.750 000	—	8 750 000
Santa Catharina	1909 — 10	5	150 000	—	136 792	—
	1911	5	100.000	—	93.210	—
São Paulo	1888	5	350 000	—	181.000	—
	1888	5	787 500	—	437.100	—
	1899	5	1 000 000	—	103 700	—
	1904	5	1.000 000	—	869 040	—
	1905	5	3.800 000	—	3.618.601	—
	1907	5	2 000 000	—	1 987 698	—
	1907	5	3 000 000	—	2 490 544	—
Defoza do café	1908	5	15 000 000	—	4 577.080	—
TOTAL	—	—	38.869 160	392.750.000	25.556 867	378.607 473

Finanças

Finances

V — Principaes condições dos empres

Principales conditions des emprunts

ESTADOS ÉTATS	LEGISLAÇÃO LÉGISLATION	Data dos contractos Date des contrats	Capital nominal Capital nominal		Preço da emissão Prix d'émission %	Taxa de juros Taux des intérêts %	Amortização acumulativa Amortissement accumulé %	Prazo para o resgate Délai pour le rachat Années
			Libras esterlinas Livres sterling	Francos Francs				
Alagoas.	Lei n. 465, de 27 de Outubro de 1905	1- 8-1906	500 000	—	80	5	0,5	49
Amazonas	Lei n. 378, de 24 Julho de 1902	1902	1 500 000	—	...	5	30
	Lei n. 472, de 27 Abril de 1905	23- 5-1906	—	84 000.000	77	5	0,5	50
Bahia	Lei n. 2.578, de 21 de Abril de 1888	18-12-1888	—	20 000 000	91	5	1	37
	Leis ns. 445, de 9 de Setembro de 1901; 479, de 15 de Outubro de 1902; e 580, de 20 de Outubro de 1904	21-12-1904	1.062.360	—	80,5	5	0,5	50
Ceará.	Leis ns. 727, de 4 de Maio de 1909, e 766, de 16 de Outubro de 1909	22- 1-1910	—	45 000 000	86	5	0,5	50
	Leis ns. 756, de 5 de Agosto de 1904; 924, de 16 de Julho de 1908; e 998, de 28 de Julho de 1910	12- 9-1910	—	15 000 000	83	5	1	37
Espírito Santo....	Leis ns. 30, de 21 de Novembro de 1892, e 75, de 26 de Dezembro de 1893	1894	—	17 500.000	...	5
	Lei n. 446, de 16 de Outubro de 1906.	13- 4-1908	—	30 000 000	82	5	...	40
Maranhão	Leis ns. 437, de 13 de Outubro de 1906; 474, de 19 de Abril de 1907; e 540, de 6 de Abril de 1910	28- 4-1910	—	20.000.000	82	5	2	31
Minas Geraes.....	Lei n. 187, de 12 de Setembro de 1896	16- 6-1896	—	65 000.000	62	5	..	30
	(CONTINÚA) Lei n. 297, de 21 de Agosto de 1900.	31- 8-1901	55.555	—	90	6

dos Estados

des États

timos externos realizados até 1912

extérieurs réalisés jusqu'en 1912

CONTRACTANTES CONTRACTANTS	OBJECTO OBJET	GARANTIAS ESPECIAES GARANTIES SPÉCIALES	OBSERVAÇÕES OBSERVATIONS
Crédit Departemental, Paris	Unificação da divida e melhoramentos materiaes . . .	25 % do imposto de exportação	Este emprestimo, amortizavel desde 1909, foi effectuado em duas partes, sendo a 1ª, em 1906, de £ 200 000, e a 2ª, em 1909, de £ 300.000
London and Brazilian Bank Ltd., Londres	Substituição de todas as apolices papel, emitidas para consolidação da divida do Estado, e encampação dos serviços de agua, luz e viação de Manáos	Deposito mensal, no London and Brazilian Bank, de 15 % dos direitos arrecadados pela Recebedoria do Estado.	A execução da lei n 378 foi regulada pelo Dec. n 589, de 29 de Julho de 1902 Este emprestimo foi parte lançado em Nova York e parte emitido no Estado.
Société Marseillaise de Crédit Industriel et Commercial et de Dépôts, Paris	Recolhimento dos titulos emittidos em virtude de leis anteriores e resgate da divida fluctuante	Imposto sobre patentes, imposto de exportação da borracha e renda dos serviços electricos da Capital.	
Syndicat Brésilien de Paris	Consolidação da divida fluctuante, conversão das apolices provinciaes para juro inferior e resgate de parte da divida fundada.		
London and Brazilian Bank, Ltd., Londres	Consolidação da divida fluctuante e conversão do emprestimo anterior	Direitos de exportação sobre o fumo e, no caso de insuficiencia, sobre o café e o cacáo	No contracto foi incluída a encampação do capital circulante do emprestimo de 1888, £ 613 800, com amortização de 1 %. Essa encampação, porém, montou apenas a £ 62.360
Crédit Mobilier Français, Paris.	Amortização da divida fluctuante e desenvolvimento dos serviços de viação	A renda das estradas de ferro e dos serviços de navegação do Estado e os direitos de exportação sobre o café e o cacáo, não absorvidos pelo serviço do emprestimo anterior	
Louis Dreyfus & C., Paris	Serviços de abastecimento d'agua e esgotos da cidade de Fortaleza.		
Banque de Paris et Pays Bas, Paris	Construcção de estradas de ferro	A renda das collectorias.....	Resgatado pelo emprestimo de 1908.
Ch Victor & C, Paris, posteriormente, Société Auxiliaire de Crédit	Resgate das dividas externa e interna, conversão das apolices de 6 % para 5 %, pagamento da divida fluctuante; viação, colonização, fundação de estabelecimentos technicos de agricultura, e melhoramentos na Capital.	Por este foi resgatado o resto circulante do emprestimo de 1894, na importancia de fr. 14.021 000.
Mayer Frères, Paris.....	Estabelecimento do serviço de aguas, esgotos e iluminação na Capital e no interior da ilha, consolidação da divida fluctuante, liquidação de emprestimos contrahidos pelo Estado, resgate da divida fundada e desenvolvimento dos meios de transporte... ..	As rendas do serviço de aguas e esgotos em S Luiz, e o imposto de industrias e profissões, havendo um fundo de amortização constituido pelo imposto sobre a producção e o consumo	Amortizavel desde 1916.
Banque de Paris et Pays Bas, Paris	Empreendimento de diversos serviços autorizados por leis especiaes.	Embora este emprestimo tenha sido contractado em 1896, só foi lançado em 30 de Janeiro de 1897.
The St John d'El-Rey Mining C, Ltd, Londres	Consolidação da divida fluctuante.	Imposto sobre o ouro exportado	Contrahido como antecipação da arrecadação do imposto sobre o ouro exportado. Extincto em 12 de Junho de 1908.

Finanças

Finances

V — Principaes condições dos empres

Principales conditions des emprunts

ESTADOS ÉTATS	LEGISLAÇÃO LÉGISLATION	Data dos contractos Date des contrats	Capital nominal Capital nominal		Preço da emissão Prix d'émission %	Taxa de juros Taux des intérêts %	Amorti- zação accumu- lativa Amortis- sement accumu- latif %	Prazo para o resgate Délai pour le rachat Années
			Libras esterlinas Livres sterling	Francos Francs				
Minas Geraes	19- 9-1907	—	25 000 000	84	5	..	35
	Lei n. 510, de 22 de Setembro de 1909	11- 5-1910	—	120 000 000	83	4,5		58
	Lei n. 546, de 27 de Setembro de 1910.	27- 3-1911	—	50 000 000	85,5	4,5	..	58
Pará.	Leis ns. 694, de 27 de Março de 1900; 755, de Fevereiro de 1901; e 803, de 23 de Outubro de 1901	11-12-1901	1 450 000	—	..	5	0,5	50
	Lei n. 990, de 3 de Novembro 1906	6- 3-1907	650 000	—	87	5	1	37
	Lei n. 1 086, de 15 de Outubro de 1909	2-12-1909	200 000	—	..	6	..	6
Paraná	Lei n. 612, de 6 de Abril de 1905	3- 8-1905	800 000	—	83	5	..	50
	Lei n. 1.237, de 2 de Maio de 1912	31-12-1912	2 200 000	—	87	5	..	60
Pernambuco	Lei n. 682, de 7 de Julho de 1904	11- 3-1905	1 000 000	—	81	5	1	37
	Lei n. 919, de 2 de Junho de 1908.	7- 6-1909	1 500.000	—	84	5	2	37
Rio de Janeiro..	Leis ns. 1 037, de 11, e 1 044, de 16 de Novembro de 1911	24- 9-1912	3 000 000	—	90	5	0,5	50
Rio Grande do Norte.	Lei n. 270, de 18 de Novembro de 1909	1- 3-1910	—	8 750 000	83	5	1	37

dos Estados

des États

timos externos realizados até 1912

extérieurs réalisés jusqu'en 1912

CONTRACTANTES CONTRACTANTS	OBJECTO OBJET	GARANTIAS ESPECIAES GARANTIES SPÉCIALES	OBSERVAÇÕES OBSERVATIONS
J Loste & C., Paris	Fomento das indústrias e do crédito agrícola		Amortizável desde 1913
Perier & C., Paris	Unificação dos empréstimos estaduais, conversão da dívida da Prefeitura da Capital e melhoramentos nas estações hydro-mineraes		Amortizável desde 1915. Com este empréstimo foram resgatados os de 1897 e 1907, bem como o de Bello Horizonte, garantido pelo Estado
Perier & C., Paris	Empréstimos aos municípios para obras de abastecimento d'água, rede de esgotos, instalação de força eléctrica e estradas de rodagem		Empréstimo chamado "das municipalidades", amortizável desde 1917
Seligman Brothers, Londres	Encampação do empréstimo interno, ouro, de £ 250 000, por £ 233.000; consolidação e resgate da dívida passiva do Estado, reconstrução, melhoramento e conclusão da Estrada de Ferro de Bragança	20 % dos direitos de exportação, recolhidos quinzenalmente ao London and Brazilian Bank, em Belém	
Seligman Brothers, Londres	Terminação da Estrada de Ferro de Bragança, reforma da linha, compra de material rodante, construção de estações e outros melhoramentos		
Seligman Brothers, Londres	Consolidação da dívida flutuante		
The Ethelburga Syndicate, Londres	Unificação da dívida fundada, e serviços de água e esgotos da Capital	Direitos de exportação	Resgatado pelo empréstimo de 1912
Banque Privée, Paris	Unificação da dívida fundada, organização dos serviços da Secretaria da Agricultura, empréstimos aos municípios, e obras publicas em geral	Impostos sobre transmissão de propriedade e patentes commerciaes, e direitos de exportação.	Encampou o empréstimo de 1905. Amortizável desde 1913
Caisse Générale de Réports et de Dépôts, Bruxellas	Consolidação da dívida flutuante	Imposto de exportação	
Banque Privée Lyon Marseille, Paris	Serviço de esgotos	Imposto sobre patentes e imposto predial, renda do serviço de esgotos, e, subsidiariamente, todas as rendas do Estado	O Estado tendo encampado, por escriptura publica de 19 de Outubro de 1912, a Companhia Beberibe, assumiu a responsabilidade de £ 119 300, capital então circulante do empréstimo contratado pela companhia com os Srs. Knowles and Forster, em 1885, reformado em 1888 e innovado em 1895. Os juros são de 6 % e o prazo de 37 annos (a terminar em 1922), mantida, como garantia, a hypotheca dos bens que pertenceram á Companhia
Boulton Brothers & C., Londres	Unificação da dívida fundada, construção de edificios publicos, desenvolvimento de varios serviços, saneamento e melhoramento de tres cidades do Estado.	Imposto adicional de 2,5 % <i>ad valorem</i> sobre o assucar produzido em Campos e na usina de Quissamã, em Macahé	Amortizável desde 1915
Peries Frères, Eugène Vasseur e Banque Syndicale Française, Paris	Obras de saneamento da Capital, e outras de reconhecida utilidade publica e de remuneradora applicação	Imposto sobre o sal exportado pelos arrendatarios	Amortizável desde 1914

Finanças

Finances

V — Principaes condições dos empres

Principales conditions des emprunts

ESTADOS ÉTATS	LEGISLAÇÃO LÉGISLATION	Data dos contractos Date des contrats	Capital nominal Capital nominal		Preço da emissão Prix d'émission %	Taxa de juros Taux des intérêts %	Amortl- zação accumu- lativa Amortis- sement accumu- latif %	Prazo para o resgate Délai pour le rachat Annos Années
			Libras esterlinas Livres sterling	Francos Francs				
Santa Catharina .	Lei n 690, de 17 de Outubro de 1906	4-11-1909	125 000	—	78	5	2	26
	Lei n 690, de 17 de Outubro de 1906	9- 4-1910	25 000	—	78	5	2	26
	Lei n 690, de 17 de Outubro de 1906	2- 3-1911	100 000	—	85,25	5	2	26
	1881	127 000	—	95	6
	...	1888	350 000	—	90	5	32
	Lei de 22 de Março de 1888	12- 9-1888	787 500	—	90	5	1	37
São Paulo	Lei n. 594, de 5 de Setembro de 1898	27- 4-1899	1 000 000	—	76,5	5	..	15
	Lei n 936, de 17 de Agosto de 1904	10-12-1904	1 000 000	—	88	5	1.5	30
	Lei n 906, de 28 de Julho de 1904	4- 4-1905	3 800 000	—	91,5	5	.	35
	Lei n 984, de 29 de Dezembro de 1905	8-12-1906	3 000 000	—	93	5	.	5
	Leis ns 1 059, de 28 de Dezembro de 1906, e 1.071, de 19 de Agosto de 1907	21-10-1907	2 000 000	—	90	5	..	45
	Lei n 1 117 A, de 27 de Dezembro de 1907	27- 1-1908	3.000 000	—	95	5	4,5	17
	Lei n 1 127, de 25 de Agosto de 1908, e lei federal n 2 014, de 9 de Dezembro de 1908	11-12-1908	15 000 000	—	85	5	.	10

dos Estados

des États

timos externos realizados até 1912

extérieurs réalisés jusqu'en 1912

<p>CONTRACTANTES CONTRACTANTS</p>	<p>OBJECTO OBJET</p>	<p>GARANTIAS ESPECIAES GARANTIES SPÉCIALES</p>	<p>OBSERVAÇÕES OBSERVATIONS</p>
<p>Emile Erlanger & C , Londres</p>	<p>Conversão ou resgate da dívida, viação terrestre e fluvial, colonização, obras de saneamento, e fundação do Banco de Santa Catharina</p>	<p>A renda dos serviços de agua, luz e energia electrica</p>	<p>O contracto foi celebrado para uma somma total de £ 468 750, com emissões parciaes, sendo esta a primeira</p>
<p>Emile Erlanger & C , Londres</p>	<p>Idem</p>	<p>Idem. , .</p>	<p>Idem, segunda emissão.</p>
<p>Dunn Fischer & C . Londres</p>	<p>Idem</p>	<p>Idem.</p>	<p>Idem, terceira emissão, não tendo sido contractada com os primitivos banqueiros, por divergencia quanto á somma e ao preço da emissão</p>
<p>English Bank of Rio de Janeiro, posteriormente, The British Bank of South America</p>	<p>.</p>	<p>Primeira hypotheca dos bens da Companhia Cantareira de Aguas e Esgotos</p>	<p>Contrahido pela Companhia Cantareira de Aguas e Esgotos, passou para a responsabilidade do Estado, quando este, em virtude da Lei n 62, de 17 de Agosto de 1892, adquiriu o acervo daquela Companhia</p>
<p>English Bank of Rio de Janeiro, posteriormente, The British Bank of South America</p>	<p>.</p>	<p>Segunda hypotheca dos bens da Companhia Cantareira de Aguas e Esgotos</p>	<p>Contrahido pela Companhia Cantareira de Aguas e Esgotos, passou para a responsabilidade do Estado nas mesmas condições do emprestimo anterior.</p>
<p>Louis Cohen, Londres</p>	<p>Desenvolvimento da imutgração e consolidação da dívida fluctuante</p>	<p></p>	<p></p>
<p>J. H. Schroeder & C , Londres</p>	<p>Consolidação da dívida fluctuante e emprehendimento de varios serviços</p>	<p>Imposto de exportação sobre o café</p>	<p></p>
<p>London and Brazilian Bank, Ltd, Londres</p>	<p>Saneamento de Santos, saneamento e abastecimento d'agua da Capital, imutgração e colonização</p>	<p></p>	<p></p>
<p>Dresdner Bank, Berlin, e outros</p>	<p>Compra da Estrada de Ferro Sorocabana</p>	<p>Hypotheca da mesma Estrada</p>	<p></p>
<p>J H Schroeder & C., Londres, e The Nacional City Bank, Nova York</p>	<p>Defeza do café</p>	<p>Taxa de 3 francos sobre sacca de café produzido no Estado e delle exportado</p>	<p>Foi resgatado pelo emprestimo de 1908</p>
<p>The Sorocabana Railway C , Ltd , Londres</p>	<p>.</p>	<p>25 % do producto do arrendamento da Estrada de Ferro Sorocabana e Ituana e Prolongamentos</p>	<p>Este emprestimo fôra contractado, provisoriamente, em 25 de Maio de 1907, com os Srs. Hector Legru e Percival Farquhar.</p>
<p>Governo Federal do Brazil .</p>	<p>Defeza do café.</p>	<p>.</p>	<p>Este emprestimo foi contractado no periodo adicional do exercicio de 1907</p>
<p>J. H. Schroeder & C , Londres, Societé Générale, Paris, e Banque de Paris et Pays Bas, Paris</p>	<p>Defeza do café.</p>	<p>Responsabilidade da União, e, quanto ao Estado, primeiro encarg : a) da sobretaxa de 5 francos por sacca de café produzido no Estado e delle exportado (resalvados os direitos do emprestimo de 1908); b) sobre o café pertencente ao Estado e em deposito no estrangeiro (cerca de 7.000 000 de saccas); c) sobre o producto liquido da venda desse café.</p>	<p>Para o serviço dos juros ficou destinado o rendimento da sobretaxa, applicando-se á amortização as sobras desse rendimento e o producto liquido da venda do café Com este emprestimo foi resgatado o de 1906, devendo ficar por sua vez extincto em 1913.</p>

Finanças dos

Finances des

I — Receita orçada e des

Recette prévue

MUNICIPIOS MUNICIPES	RECEITA ORÇADA — RECETTE PRÉVUE			
	1908	1909	1910	1911
Agua Brauca	5:780\$000	5:730\$000	5:745\$000	8:750\$000
Alagôas	7:500\$000	7:500\$000	9:200\$000	6:800\$000
Anadia (2)		4:450\$000	9:000\$000	9:300\$000
Bello Monte	2:152\$000	2:205\$000	3:705\$000	3:705\$000
Coruipe	8:000\$000	8:000\$000	8:000\$000	8:000\$000
Junqueiro	2:124\$240	2:560\$200	2:570\$160	2:526\$000
Leopoldina	6:692\$053	6:949\$000	5:449\$000	6:000\$000
Limoeiro	4:750\$000	4:852\$000	4:900\$000	4:976\$000
MACEIÓ	162:426\$029	163:070\$695	180:000\$000	187:458\$670
Maragogy	8:138\$200	8:138\$000	8:358\$200	8:040\$000
Muricy (2)	9:301\$000	10:101\$000		
Palmeira dos Indios				13:285\$000
Pão de Assucar	8:694\$000	8:494\$000	9:305\$076	9:500\$000
Parahyba	5:600\$000	6:350\$000	7:896\$000	6:289\$000
Passo de Camaragibe	3:800\$000	3:700\$000	3:550\$000	4:490\$000
Paulo Afonso (2)	6:200\$000			
Penedo	42:000\$000	42:000\$000	65:000\$000	67:000\$000
Piassabussá	3:000\$000	3:500\$000	3:500\$000	3:500\$000
Pilar	11:910\$000	12:730\$000	12:775\$000	14:215\$000
Piranhas	8:140\$270	6:562\$920	6:988\$500	6:769\$860
Porto Calvo	6:800\$000	6:800\$000	7:000\$000	7:000\$000
Porto de Pedras (2)	2:444\$000			1:318\$340
Porto Real do Collegio	4:665\$000	6:340\$000	6:340\$000	6:259\$000
Sant'Anna do Ipanema	7:900\$000	6:580\$000	6:280\$000	6:280\$000
Santa Luzia do Norte	10:274\$000	10:310\$000	11:380\$000	15:185\$000
São Braz	4:798\$000	4:848\$000	4:898\$000	5:000\$000
São Luiz do Quitunde	9:087\$000	10:621\$000	11:395\$000	13:190\$000
São Miguel de Campos (2)		14:820\$000	13:910\$000	
Triunpho (3)	6:000\$000	7:000\$000	7:000\$000	12:000\$000
União	15:650\$000	16:000\$000	16:800\$000	16:800\$000
Viçosa (2)		18:000\$000		
Victoria (2)	5:180\$000	5:546\$000	5:546\$000	
TOTAL	379:005\$792	413:757\$815	436:450\$936	453:630\$870

ESTADO DE

(1) Não houve informação quanto aos orçamentos dos municipios de Atalaia, São José da Lage e Traipó (2) Incompletas as eguaes ás receitas.

Municipios

Municipes

peza fixada (1908 — 1912)

et dépense fixée

DESPEZA FIXADA — DÉPENSE FIXÉE					
1912	1908	1909	1910	1911	1912
7:900\$000	5:427\$000	5:421\$000	5:636\$600	8:750\$000	7:900\$000
7:700\$000	6:500\$000	6:500\$000	8:000\$000	6:500\$000	7:000\$000
9:500\$000	3:996\$000	9:000\$000	9:300\$000	10:300\$000
3:705\$000	2:152\$000	2:205\$000	3:705\$000	3:705\$000	3:705\$000
8:000\$000	8:000\$000	8:000\$000	8:000\$000	8:000\$000	8:000\$000
2:526\$000	2:124\$240	2:560\$200	2:530\$160	2:526\$000	2:526\$000
6:000\$000	6:692\$053	6:949\$000	5:449\$000	6:000\$000	6:000\$000
4:970\$000	4:750\$000	4:852\$000	4:900\$000	4:970\$000	4:970\$000
208:687\$800	162:426\$029	163:070\$695	180:000\$000	187:458\$670	208:687\$700
3:758\$000	8:138\$200	8:138\$200	8:558\$200	8:040\$000	3:758\$000
.. ..	9:301\$000	10:101\$000
13:285\$000	13:285\$000	13:285\$000
9:500\$000	8:694\$000	8:494\$000	9:305\$076	9:500\$000	9:500\$000
4:672\$000	5:600\$000	6:350\$000	7:896\$000	6:289\$000	4:672\$000
.. ..	3:800\$000	3:700\$000	3:550\$000	4:490\$000
..
67:000\$000	42:000\$000	42:000\$000	65:000\$000	67:000\$000	67:000\$000
5:000\$000	3:000\$000	3:500\$000	3:500\$000	3:500\$000	5:000\$000
14:215\$000	11:910\$000	12:730\$000	12:775\$000	14:215\$000	14:215\$000
6:784\$000	7:420\$270	6:403\$920	6:473\$920	6:249\$950	6:375\$830
7:800\$000	6:800\$000	6:800\$000	7:000\$000	7:000\$000	7:800\$000
2:320\$000	1:820\$000
5:819\$000	4:665\$000	6:340\$000	6:340\$000	6:259\$000	5:819\$000
7:440\$000	7:663\$000	6:580\$000	6:280\$000	6:820\$000	7:440\$000
12:750\$000	10:274\$000	10:310\$000	11:380\$000	15:185\$000	12:750\$000
4:992\$000	4:798\$000	4:788\$000	4:798\$000	4:370\$000	2:598\$800
15:100\$000	9:087\$000	10:621\$000	11:395\$000	13:190\$000	15:100\$000
..	14:820\$000	13:910\$000
.. ..	6:000\$000	7:000\$000	7:000\$000	12:000\$000
16:822\$400	15:650\$000	16:650\$000	16:800\$000	16:800\$000	16:822\$000
..	18:000\$000
.. ..	5:180\$000	5:546\$000	5:546\$000
456:246\$200	369:871\$792	412:426\$015	434:727\$956	451:402\$620	451:224\$330

informações por faltarem documentos no archivo municipal (3) Na falta de dados officiaes precisos, consideraram-se as despesas

Finanças dos

Finances des

I — Receita orçada e des

Recette prévue

MUNICIPIOS MUNICIPES	RECEITA ORÇADA — RECETTE PRÉVUE			
	1908	1909	1910	1911

ESTADO DO

Barcellos ..	104:367\$004	87:500\$000	65:100\$000	50:000\$000
Barreirinha	10:955\$000	10:195\$000	12:660\$000
Benjamin Constant	87:000\$000
Bôa Vista do Rio Branco (2)	46:286\$139	44:565\$000	62:820\$000
Borba	41:840\$000	38:770\$000	42:950\$000	141:866\$282
Canutama	106:880\$000	113:720\$000	50:800\$000
Coary	73:000\$000	49:850\$000	50:500\$000	55:500\$000
Codajáz	58:900\$000	42:700\$000	47:700\$000	62:000\$000
Floriano Peixoto	233:200\$000	88:300\$000	107:700\$000	125:500\$000
Fonte Bôa...	71:400\$000	66:000\$000	55:000\$000	70:000\$000
Humaytá	372:630\$711	326:536\$132	358:085\$659	286:974\$152
Lábrea	351:960\$000	326:160\$000	279:730\$000	279:730\$000
Manacapurú.	45:600\$000	30:400\$000	37:250\$000	53:250\$000
MANÁOS	1 805:950\$000	2 219:450\$000	2 506:770\$000	2 590:170\$000
Manicoré	110:200\$000	89:500\$000	122:900\$000	88:200\$000
Maués	32:500\$000	35:950\$000
Parintins.	37:700\$000	37:460\$000	35:700\$000	39:800\$000
São Felipe	164:200\$000	158:223\$529	177:223\$529	193:773\$529
São Gabriel	56:000\$000	30:400\$000	30:400\$000	32:400\$000
São Paulo de Olivença	86:000\$000
Silves	7:880\$000	7:600\$000	7:700\$000	7:800\$000
Urucará	9:515\$902	9:117\$148	9:000\$000	9:000\$000
Urucurituba	7:990\$000	11:520\$000	11:760\$000	13:620\$000
TOTAL	3 748:954\$756	3 874:966\$809	4 107:699\$188	4 185:583\$963

ESTADO DA

Abrantes	13:340\$000	12:255\$000	12:225\$000	12:225\$000
Afonso Penna	23:000\$000	25:000\$000	25:000\$000	25:000\$000
Alagoinhas	68:000\$000	68:748\$680	68:748\$680	68:748\$680
Alcobaça (2)	12:000\$000	12:000\$000	12:150\$000	12:150\$000
Amargosa	81:860\$000	76:555\$000	72:330\$000	70:000\$000

(1) Faltaram informações dos municípios de Itacoatiara, Moura e Tefé Relativamente ao de Carauary, antigo Xibauá, instal por não existirem documentos no archivo municipal (3) Não se obtiveram informações das municipalidades de Barracão, Cacho prestar esclarecimentos a de Baixa Grande, inaugurada em Janeiro de 1912, a de Monte Alto, cujo archivo desapareceu, e a de archivo destruido por um grupo de malfeitores A resposta da Intendencia de Trancoso não foi recebida, embora haja sido commu

Municipios

Municipes

peza fixada (1908 — 1912)

et dépense fixée

DESPEZA FIXADA — DÉPENSE FIXÉE					
1912	1908	1909	1910	1911	1912

AMAZONAS (1)

64:942\$771	104:367\$009	87:500\$000	65:100\$000	50:000\$000	61:130\$000
.. .. .	7:702\$500	10:160\$000	12:547\$394
.....	86:560\$000
.....	40:540\$000	43:540\$000	62:140\$000
139:310\$235	38:230\$000	38:330\$000	42:950\$000	118:517\$950	114:420\$303
.....	106:880\$000	113:720\$000	50:800\$000
80:720\$000	73:000\$000	49:850\$000	50:500\$000	55:500\$000	76:660\$000
61:900\$000	58:240\$000	38:400\$000	47:000\$000	62:000\$000	61:000\$000
175:800\$000	233:200\$000	88:300\$000	107:700\$000	125:500\$000	175:800\$000
68:300\$000	66:940\$000	62:680\$000	53:720\$000	70:000\$000	68:120\$000
263:152\$304	371:950\$000	311:600\$000	357:046\$864	286:106\$859	262:819\$125
328:121\$559	275:820\$000	279:730\$000	276:920\$000	276:920\$000	263:100\$000
59:400\$000	44:750\$000	30:340\$000	37:240\$000	53:100\$000	58:740\$000
2 902:170\$000	1 805:950\$000	2 162:078\$444	2.500:701\$454	2 562:967\$460	2.709:629\$526
121:230\$767	105:849\$984	88:199\$984	112:879\$984	84:539\$984	72:809\$984
.. .. .	31:500\$000	34:270\$000
41:800\$000	37:700\$000	36:740\$000	35:680\$000	39:800\$000	41:800\$000
222:400\$000	164:200\$000	158:223\$529	177:223\$529	193:773\$529	222:400\$000
52:900\$000	54:440\$000	29:900\$000	29:000\$000	30:300\$000	52:900\$000
57:500\$000	62:320\$000	57:500\$000
8:400\$000	7:800\$000	7:600\$000	7:600\$000	7:800\$000	8:270\$000
9:000\$000	9:480\$000	8:720\$000	8:780\$000	8:950\$000	9:000\$000
9:920\$000	7:990\$000	11:500\$000	11:760\$000	13:050\$000	8:870\$000
4 666:967\$636	3 646:529\$493	3.743:671\$957	4.081:559\$225	4 101:145\$782	4.324:968\$938

BAHIA (3)

12:225\$000	13:340\$000	12:255\$000	12:225\$000	12:225\$000	12:225\$000
30:000\$000	23:000\$000	24:000\$000	25:000\$000	25:000\$000	30:000\$000
67:000\$000	68:000\$000	68:748\$680	68:748\$680	68:748\$680	67:000\$000
.....	12:000\$000	12:000\$000	12:150\$000	12:150\$000
70:000\$000	81:505\$000	76:555\$000	72:330\$000	70:000\$000	70:000\$000

lado em 1912, do questionario recebido não constam declarações senão a partir do exercicio de 1913. (2) Incompletas as informações eira, Campo Largo, Entre Rios, Pomhal, Porto Alegre, Riachão do Jacuhy, São Felix do Paraguassú e Una Declararam não poder Ilhéos, relativamente ao municipio de Olivença, que, supprimido e annexado áquelle por acto de 6 de Novembro de 1912, teve o seu nicada a sua expedição.

Finanças dos

Finances des

I — Receita orçada e des

Recette prévue

MUNICIPIOS MUNICIPES	RECEITA ORÇADA — RECETTE PRÉVUE			
	1908	1909	1910	1911
Ampaio	2:139\$000
Andarahy.	39:600\$000	39:600\$000	39:600\$000	39:600\$000
Angical	5:000\$000	5:000\$000	5:000\$000	6:000\$000
Aracy	2:800\$000	2:009\$423	1:879\$000	2:350\$785
Aratuhype	13:860\$000	14:050\$000	14:150\$000	14:150\$000
Areia	70:000\$000	70:000\$000	73:000\$000	72:500\$000
Barcellos	4:000\$000	5:000\$000	6:000\$000	6:000\$000
Barra do Rio de Contas (1).	25:000\$000	35:000\$000	35:000\$000
Barra do Rio Grande	20:349\$000	21:578\$000	28:020\$000	27:179\$000
Barreiras	22:500\$000	22:500\$000	22:500\$000	22:500\$000
Belmonte	107:716\$697	113:516\$697
Bôa Nova	15:000\$000	20:000\$000	20:000\$000	20:000\$000
Bomfim	44:083\$500	40:432\$000	32:530\$000	40:000\$000
Bom Jesus da Lapa	8:539\$640	8:999\$640	8:999\$640	8:999\$640
Bom Jesus do Rio de Contas (1).	3:320\$000	3:320\$000	3:320\$000	3:320\$000
Bom Jesus dos Meiras	10:000\$000	10:000\$000	10:000\$000	10:000\$000
Brotas de Macahubas	10:000\$000	13:275\$560	17:143\$300	21:635\$300
Cachoeira da Abbadia	10:000\$000	10:000\$000	10:000\$000	10:000\$000
Caetité..	17:000\$000	17:000\$000	17:900\$000	14:188\$935
Camamú	13:200\$000	13:200\$000	18:000\$000	18:000\$000
Camisão.	10:300\$000	12:300\$000	11:100\$000	11:100\$000
Campestre.	6:800\$000	6:800\$000	6:800\$000	6:800\$000
Campo Formoso	13:560\$000	13:162\$000	13:162\$000
Cannavieiras.	116:987\$810	127:882\$420	127:882\$420	71:280\$000
Capivary	7:664\$000	7:664\$000	7:664\$000	7:193\$000
Caravellas	13:500\$000	13:500\$000	18:000\$000	20:000\$000
Carinhanha	10:000\$000	10:000\$000	10:000\$000	10:000\$000
Castro Alves...	40:000\$000	40:000\$000	42:500\$000	41:500\$000
Cayrú	13:580\$000	13:580\$000	13:580\$000	13:500\$000
Chique-Chique.	11:421\$000	12:121\$000	12:121\$000	14:000\$000
Cicero Dantas	6:744\$800	6:744\$800	6:744\$800	6:744\$800
Conceição do Coité.	10:500\$000	10:500\$000	10:500\$000	10:500\$000
Conde (1)..	17:758\$480	32:430\$000
Condeúba.	11:000\$000	11:000\$000	11:000\$000	11:000\$000

ESTADO DA

(1) Incompletas as informações por faltarem documentos no archivo municipal

Municipios

Municipes

peza fixada (1908 — 1912)

et dépense fixée

DESPEZA FIXADA — DÉPENSE FIXÉE					
1912	1908	1909	1910	1911	1912

BAHIA (CONTINUAÇÃO)

	2:132\$500				
37:396\$350	39:600\$000	39:600\$000	39:600\$000	39:600\$000	37:396\$350
6:000\$000	5:000\$000	5:000\$000	5:000\$000	6:000\$000	6:000\$000
1:418\$842	2:800\$000	2:009\$423	1:879\$000	2:350\$785	1:418\$842
13:200\$000	13:860\$000	14:050\$000	14:150\$000	14:150\$000	13:200\$000
72:500\$000	70:000\$000	70:000\$000	73:000\$000	72:500\$000	72:500\$000
6:000\$000	4:000\$000	5:000\$000	6:000\$000	6:000\$000	6:000\$000
38:000\$000	25:000\$000	35:000\$000			
27:398\$000	20:349\$000	21:578\$000	28:020\$000	27:179\$000	27:398\$000
22:500\$000	22:500\$000	22:500\$000	22:500\$000	22:500\$000	22:500\$000
131:336\$697		107:300\$000	108:960\$000		131:936\$000
20:000\$000	15:000\$000	20:000\$000	20:000\$000	20:000\$000	20:000\$000
45:000\$000	44:083\$500	40:432\$000	32:530\$000	40:000\$000	40:000\$000
8:999\$640	8:539\$640	8:999\$640	8:999\$640	8:999\$640	8:999\$640
	3:320\$000	3:320\$000	3:320\$000	3:320\$000	
10:000\$000	10:000\$000	10:000\$000	10:000\$000	10:000\$000	10:000\$000
	10:000\$000	13:275\$560	17:143\$300	21:635\$300	
10:000\$000	10:000\$000	10:000\$000	10:000\$000	10:000\$000	10:000\$000
18:980\$000	16:090\$000	18:800\$600	19:010\$786	15:030\$833	18:974\$000
18:000\$000	13:200\$000	13:200\$000	18:000\$000	18:000\$000	18:000\$000
11:200\$000	10:200\$000	12:200\$000	11:100\$000	11:100\$000	11:200\$000
12:000\$000	6:800\$000	6:800\$000	6:800\$000	6:800\$000	12:000\$000
		13:120\$000	12:520\$000	12:520\$000	
71:280\$000	94:478\$000	106:090\$000	106:090\$000	71:280\$000	71:280\$000
7:978\$000	7:663\$333	7:663\$333	7:663\$333	7:193\$000	7:978\$000
20:000\$000	13:500\$000	13:500\$000	18:000\$000	20:000\$000	20:000\$000
10:000\$000	10:000\$000	10:000\$000	10:000\$000	10:000\$000	10:000\$000
40:000\$000	37:501\$332	37:501\$332	42:500\$000	41:500\$000	40:000\$000
14:524\$000	13:580\$000	13:580\$000	13:580\$000	13:500\$000	14:524\$000
14:000\$000	11:421\$000	12:121\$000	12:121\$000	14:000\$000	14:000\$000
6:744\$800	6:744\$800	6:744\$800	6:744\$800	6:744\$800	6:744\$800
10:500\$000	10:500\$000	10:500\$000	10:500\$000	10:500\$000	10:500\$000
32:430\$000	17:758\$480			32:430\$000	32:430\$000
12:000\$000	11:000\$000	11:000\$000	11:000\$000	11:000\$000	12:000\$000

Finanças dos

Finances des

I — Receita orçada e des

Recette prévue

MUNICIPIOS MUNICIPES	RECEITA ORÇADA — RECETTE PRÉVUE			
	1908	1909	1910	1911
Conquista	34:000\$000	30:000\$000	32:000\$000	34:000\$000
Coração de Maria	10:030\$000	10:030\$000	10:030\$000	10:030\$000
Correntina (1)	3:921\$000	3:921\$000	3:921\$000	3:921\$000
Cruz das Almas (1)	30:000\$000	28:951\$000	31:779\$000
Cumbe	4:500\$000	8:210\$000	8:210\$000	8:210\$000
Curaçá	9:000\$000	10:000\$000	10:000\$000	10:600\$000
Feira de Sant'Anna (1)	109:350\$000	102:968\$000
Gamelleira do Assuruá	3:000\$000	3:000\$000	3:000\$000	3:000\$000
Geremoabo	7:000\$000	7:000\$000	7:000\$000
Igrapiuna	4:520\$000	4:090\$000	4:120\$000	4:202\$000
Ilhéos	161:659\$000	178:679\$000	187:949\$000	193:949\$000
Inhambupe	12:000\$000	12:000\$000	12:000\$000	12:000\$000
Irará	18:000\$000	18:000\$000	18:000\$000	17:330\$000
Itaberaba	13:704\$890	15:603\$605	16:964\$966	17:037\$871
Itabuna	64:239\$000	117:810\$000	130:140\$000	149:386\$000
Itaparica	50:157\$300	46:978\$274	44:238\$680	44:238\$680
Itapicurú	4:600\$000	4:600\$000	4:600\$000	5:750\$000
Ituassú	10:000\$000	10:000\$000	10:000\$000	10:000\$000
Jacaracy	4:200\$000	4:200\$000	4:200\$000	4:200\$000
Jacobina	10:000\$000	10:000\$000	12:000\$000	12:000\$000
Jaguaripe	10:000\$000	10:000\$000	10:000\$000	12:000\$000
Jequié	20:000\$000	20:000\$000	20:000\$000	24:000\$000
Jequiriçá	40:340\$000	35:000\$000	35:000\$000	40:000\$000
Joazeiro	40:000\$000	40:000\$000	40:000\$000	40:000\$000
Jussiape	10:000\$000	10:000\$000	10:000\$000	10:000\$000
Lage	20:000\$000	20:000\$000	20:000\$000	11:000\$000
Lençóes	38:798\$000	38:798\$000	42:115\$000	42:115\$000
Macaubas	7:030\$000	7:480\$000	7:480\$000
Maracás (1)	21:000\$000	21:000\$000	24:000\$000	24:000\$000
Maragogipe	34:972\$999	39:205\$560	39:656\$560	39:656\$560
Marahú	10:420\$670	10:600\$000	11:580\$000	12:620\$000
Matta de São João	30:000\$000	40:000\$000
Minas do Rio de Contas	15:500\$000	17:900\$000	18:000\$000	15:000\$000
Monte Alegre	10:000\$000	12:000\$000	12:000\$000	12:000\$000

ESTADO DA

(1) Incompletas as informações por faltarem documentos no arquivo municipal.

Municipios

Municipes

peza fixada (1908 — 1912)

et dépense fixée

DESPEZA FIXADA — DÉPENSE FIXÉE					
1912	1908	1909	1910	1911	1912

BAHIA (CONTINUAÇÃO)

34:000\$000	34:000\$000	30:000\$000	32:000\$000	34:000\$000	34:000\$000
10:030\$000	10:030\$000	10:030\$000	10:030\$000	10:030\$000	10:030\$000
.....	3:921\$000	2:234\$470	2:234\$470	2:234\$470
32:680\$000	30:000\$000	28:951\$000	31:779\$000	31:600\$000
.....	4:500\$000	8:210\$000	8:210\$000	8:210\$000
10:000\$000	9:000\$000	10:000\$000	10:000\$000	10:000\$000	10:000\$000
.....	109:350\$000	102:968\$000
6:000\$000	3:000\$000	3:000\$000	3:000\$000	3:000\$000	6:000\$000
.....	7:000\$000	7:000\$000	7:000\$000
5:700\$000	4:730\$000	3:696\$000	3:684\$000	3:675\$000	4:950\$000
230:000\$000	161:659\$000	178:679\$000	187:949\$000	193:949\$000	230:000\$000
12:000\$000	12:000\$000	12:000\$000	12:000\$000	12:000\$000	12:000\$000
17:330\$000	18:000\$000	18:000\$000	18:000\$000	17:330\$000	17:330\$000
15:908\$081	12:000\$000	15:000\$000	15:000\$000	15:000\$000	15:000\$000
149:386\$000	64:239\$000	117:810\$000	130:140\$000	149:386\$000	149:386\$000
44:238\$680	42:929\$198	41:868\$964	41:729\$600	41:729\$600	41:729\$600
5:600\$000	5:600\$000	5:600\$000	5:600\$000	5:750\$000	5:600\$000
10:000\$000	10:000\$000	10:000\$000	10:000\$000	10:000\$000	10:000\$000
4:200\$000	4:200\$000	4:200\$000	4:200\$000	4:200\$000	4:200\$000
12:000\$000	10:000\$000	10:000\$000	12:000\$000	12:000\$000	12:000\$000
12:000\$000	10:000\$000	10:000\$000	10:000\$000	12:000\$000	12:000\$000
24:000\$000	20:000\$000	20:000\$000	20:000\$000	24:000\$000	24:000\$000
40:000\$000	40:340\$000	35:000\$000	35:000\$000	40:000\$000	40:000\$000
55:100\$000	38:020\$000	40:000\$000	38:000\$000	40:000\$000	55:100\$000
10:000\$000	10:000\$000	10:000\$000	10:000\$000	10:000\$000	10:000\$000
11:000\$000	20:000\$000	20:000\$000	20:000\$000	11:000\$000	11:000\$000
42:115\$000	38:798\$000	37:885\$880	37:885\$880	42:115\$000	42:115\$000
7:532\$000	7:030\$000	7:480\$000	7:480\$000	7:532\$000
.....	21:000\$000	21:000\$000	24:000\$000	24:000\$000
40:506\$560	34:972\$999	39:205\$560	39:656\$560	39:656\$560	39:655\$560
13:824\$000	10:120\$000	10:200\$000	11:580\$000	12:420\$000	13:416\$000
.....	30:000\$000	40:580\$000
15:000\$000	15:500\$000	17:900\$000	18:000\$000	15:000\$000	15:000\$000
12:000\$000	10:000\$000	12:000\$000	12:000\$000	12:000\$000	12:000\$000

Finanças dos

Finances des

I — Receita orçada e des

Recette prévue

MUNICIPIOS MUNICIPES	RECEITA ORÇADA — RECETTE PRÉVUE			
	1908	1909	1910	1911
Monte Cruzeiro...	14:000\$000	14:000\$000	17:778\$000	20:300\$000
Monte Santo (1).	8:120\$000	8:210\$000	8:210\$000	..
Morro do Chapéo	14:000\$000	14:000\$000	14:000\$000	14:000\$000
Mundo Novo	16:000\$000	16:000\$000	17:200\$000	17:200\$000
Nazareth	132:700\$000	132:700\$000	133:520\$000	202:320\$000
Nova Boipeba.	10:100\$000	10:100\$000	10:200\$000	10:233\$600
Oliveira do Brejinho	6:000\$000	6:000\$000	6:000\$000	6:000\$000
Paramirim.....	7:000\$000
Patrocínio do Coité	3:025\$000	3:025\$000	3:025\$000	3:025\$000
Pilão Arcado	7:000\$000	7:500\$000	7:500\$000	8:000\$000
Porto Seguro.	10:400\$000	10:400\$000	10:000\$000	10:000\$000
Prado (1).	18:000\$000	17:990\$000	18:980\$000
Queimadas (1)
Remanso...	28:700\$000	28:700\$000	29:800\$000	27:500\$000
Remedios	4:000\$000	4:000\$000	4:000\$000	4:000\$000
Riacho de Sant'Anna	4:000\$000	4:000\$000	4:000\$000	4:000\$000
Rio Branco	9:349\$000	9:360\$000	10:000\$000	10:000\$000
Sant'Anna dos Brejos	7:200\$000	7:200\$000	7:200\$000	..
Sant'Anna do Catú	21:551\$600	21:552\$000	26:240\$000	28:200\$000
Santa Cruz	4:500\$000	4:500\$000	4:500\$000	4:500\$000
Santarém	14:000\$000	14:000\$000	14:000\$000	15:000\$000
Santa Maria	10:500\$000	9:000\$000	9:000\$000	9:000\$000
Santa Rita do Rio Preto	12:000\$000
Santo Amaro	121:691\$999	188:609\$700	177:164\$839	230:000\$000
Santo Antonio da Gloria.. . . .	2:845\$000	2:845\$000	3:070\$000	3:070\$000
Santo Antonio de Jesus	134:404\$000	112:193\$000	125:790\$000	125:790\$000
São Felipe	14:782\$500	14 782\$500	14:782\$500	14:782\$500
São Francisco	23:000\$000	21:200\$000	21:700\$000	21:700\$000
São Gonçalo dos Campos	17:200\$000	17:630\$000	17:630\$000	17:630\$000
São João do Paraguassú	12:204\$000	12:204\$000	12:204\$000	12:204\$000
São José da Casa Nova	7:200\$000	7:200\$000	7:200\$000	7:200\$000
São Miguel	17:400\$500	17:400\$000	18:100\$000	18:100\$000
SÃO SALVADOR	4.725:933\$685	4.130:341\$100	4 130:341\$100	5 207:770\$000
Sento Sé.	6:500\$000	8:000\$000	10:000\$000	10:000\$000

ESTADO DA

(1) Incompletas as informações por faltarem documentos no archívo municipal.

Municipios

Municipes

peza fixada (1908 — 1912)

et dépense fixée

DESPEZA FIXADA — DÉPENSE FIXÉE					
1912	1908	1909	1910	1911	1912

BAHIA (CONTINUAÇÃO)

14:000\$000	14:000\$000	13:900\$000	17:778\$000	20:300\$000	14:000\$000
.. . . .	8:120\$000	8:210\$000	8:210\$000
20:000\$000	14:000\$000	14:000\$000	14:000\$000	14:000\$000	20:000\$000
17:200\$000	16:000\$000	16:000\$000	17:200\$000	17:200\$000	17:200\$000
202:320\$000	132:700\$000	132:700\$000	133:520\$000	202:320\$000	202:320\$000
12:080\$000	10:100\$000	10:100\$000	10:200\$000	10:233\$600	12:080\$000
6:000\$000	6:000\$000	6:000\$000	6:000\$000	6:000\$000	6:000\$000
.. . . .	7:000\$000
3:021\$000	3:025\$000	3:025\$000	3:025\$000	3:025\$000	3:021\$000
8:000\$000	7:000\$000	7:500\$000	7:500\$000	8:000\$000	8:000\$000
20:000\$000	10:400\$000	10:400\$000	10:000\$000	10:000\$000	20:000\$000
16:000\$000	15:240\$000	17:990\$000	18:980\$000	16:000\$000
11:320\$000	11:320\$000
29:000\$000	28:700\$000	28:700\$000	29:800\$000	27:500\$000	29:000\$000
4:000\$000	4:000\$000	4:000\$000	4:000\$000	4:000\$000	4:000\$000
4:000\$000	4:000\$000	4:000\$000	4:000\$000	4:000\$000	4:000\$000
12:840\$000	12:809\$663	14:166\$472	17:238\$163	17:238\$163	12:840\$000
.. . . .	7:200\$000	7:200\$000	7:200\$000
28:200\$000	21:551\$666	21:557\$666	26:240\$000	28:140\$200	28:200\$000
4:500\$000	4:500\$000	4:500\$000	4:500\$000	4:500\$000	4:500\$000
15:000\$000	14:000\$000	14:000\$000	14:000\$000	15:000\$000	15:000\$000
9:000\$000	10:500\$000	9:000\$000	9:000\$000	9:000\$000	9:000\$000
..	12:000\$000
181:866\$668	122:191\$999	183:199\$700	177:164\$839	230:000\$000	181:866\$668
3:070\$000	2:845\$000	2:845\$000	3:070\$000	3:070\$000	3:070\$000
125:790\$000	134:404\$000	112:193\$000	125:790\$000	125:790\$000	125:790\$000
14:782\$500	14:782\$500	14:782\$500	14:782\$500	14:782\$500	14:782\$500
21:506\$000	21:000\$000	21:200\$000	21:700\$000	21:700\$000	21:506\$000
17:420\$000	17:200\$000	17:630\$000	17:630\$000	17:630\$000	17:420\$000
9:852\$000	12:204\$000	12:204\$000	12:204\$000	12:204\$000	9:852\$000
7:500\$000	7:200\$000	7:200\$000	7:200\$000	7:200\$000	7:500\$000
19:360\$000	17:400\$500	17:400\$000	18:100\$000	18:100\$000	19:360\$000
5 402:200\$000	4 722:439\$720	6 338:986\$432	6 338:986\$432	5 777:666\$159	5 952:742\$552
10:000\$000	6:500\$000	8:000\$000	10:000\$000	10:000\$000	10:000\$000

Finanças dos

Finances des

I — Receita orçada e des

Recette prévüe

MUNICIPIOS MUNICIPES	RECEITA ORÇADA — RECETTE PRÉVUE			
	1908	1909	1910	1911

ESTADO DA

Serrinha	12:800\$000	12:800\$000	12:840\$000	12:840\$000
Soure	1:900\$000	2:139\$000	2:139\$000	2:139\$000
Taperoá	18:730\$000	18:730\$000	18:730\$000	18:700\$000
Tucano	7:156\$080	7:000\$000	7:000\$000	6:200\$000
Umburanas	8:675\$000	9:848\$000	14:204\$520	14:253\$650
Valença	42:460\$920	36:893\$748	36:893\$743	61:000\$000
Viçosa	8:500\$000	6:000\$000	8:000\$000	8:000\$000
Villa Bella das Palmeiras	13:518\$900	13:640\$160	15:222\$000	15:306\$000
TOTAL	7.222:808\$273	6.840:159\$867	6.846:215\$445	7.822:847\$101

ESTADO DO

Acarahú	4:420\$000	4:620\$931	5:950\$000	4:873\$581
Aquiraz	3:320\$729	3:546\$064	3:399\$074	3:290\$674
Aracaty (2)	14:710\$000	18:600\$000
Aracoyaba	3:500\$000	4:000\$000	4:000\$000	4:000\$000
Araripe (2)	2:000\$000	2:400\$000	2:400\$000	4:000\$000
Arneiroz	600\$000	600\$000	600\$000	182\$000
Assaré (3)	2:400\$000	2:300\$000	2:406\$000	2:500\$000
Barbalha (2)	13:000\$000	13:500\$000
Baturité (2)	21:392\$000	20:322\$000	21:919\$000
Beberibe	1:100\$000	1:100\$000	1:100\$000	2:600\$000
Benjamin Constant	1:000\$000	2:500\$000	2:500\$000	2:600\$000
Bôa Viagem	1:720\$000	1:720\$000	1:720\$000	1:720\$000
Brejo dos Santos	1:562\$000	1:600\$000	2:000\$000	1:915\$000
Cachoeira	1:185\$000	1:200\$000	1:200\$000	1:280\$680
Camocim	9:820\$000	9:820\$000	9:820\$000	12:458\$000
Campo Grande (2)	4:200\$000	4:300\$000	4:500\$000	4:650\$000
Canindé (2)	8:478\$000	9:700\$000
Caridade (4)	—	—	—	2:215\$000
Cascavel	12:500\$000	13:000\$000	13:000\$000	13:000\$000
Cratheús (2)	1:596\$000	2:471\$520	2:040\$000

(1) Não houve informações dos municípios de Quixará e Varzea Alegre. Declararam não poder prestar esclarecimentos, por Pompeu. Por defeituosa não foi apurada a resposta proveniente de São Matheus Desmembrado do Crato e instaladas informações por faltarem documentos no archivo municipal. (3) Na falta de informações precisas, consideraram-se as receitas

Municipios

Municipes

peza fixada (1908 — 1912)

et dépense fixée

DESPEZA FIXADA — DÉPENSE FIXÉE					
1912	1908	1909	1910	1911	1912

BAHIA (CONCLUSÃO)

12:840\$000	12:800\$000	12:800\$000	12:840\$000	12:840\$000	12:840\$000
2:139\$000	1:897\$920	2:057\$920	2:254\$420	2:254\$420	2:254\$420
18:700\$000	18:730\$000	18:730\$000	18:730\$000	18:700\$000	18:700\$000
6:200\$000	7:156\$080	7:000\$000	7:000\$000	6:200\$000	6:200\$000
15:100\$000	8:611\$000	9:747\$997	10:583\$653	11:859\$882	11:402\$000
66:000\$000	42:460\$920	36:893\$748	36:893\$748	61:000\$000	66:000\$000
9:000\$000	8:500\$000	6:000\$000	8:000\$000	8:000\$000	9:000\$000
13:546\$000	13:518\$900	13:640\$160	15:222\$000	15:306\$000	13:546\$000
8.204:114\$818	7.182:064\$650	9.015:372\$837	8.986.466\$804	8.390:882\$592	8.702:161\$932

CEARÁ (1)

4:564\$275	4:398\$000	4:322\$820	5:450\$000	4:578\$967	4:478\$030
3:290\$674	3:278\$487	3:525\$527	3:397\$888	3:274\$880	3:274\$880
.....	14:500\$000	15:114\$000
4:200\$000	2:500\$000	2:800\$000	2:900\$000	3:000\$000	3:500\$000
4:000\$000	1:600\$000	2:400\$000	3:000\$000	4:200\$000
228\$110	553\$000	583\$000	583\$000	182\$840	138\$380
2:500\$000	2:400\$000	2:300\$000	2:406\$000	2:500\$000	2:500\$000
.....	12:800\$000	12:900\$000
21:919\$000	18:279\$200	18:252\$200	20:590\$900	20:831\$900
1:100\$000	1:100\$000	1:100\$000	1:100\$000	2:542\$000	1:100\$000
4:950\$000	964\$000	2:200\$000	2:500\$000	2:542\$000	4:950\$000
1:720\$000	1:562\$000	1:562\$000	1:562\$000	1:562\$000	1:720\$000
1:915\$000	1:554\$000	1:600\$000	2:000\$000	2:090\$000	1:915\$000
1:290\$000	1:125\$000	898\$000	1:898\$000	1:120\$000	1:150\$000
12:458\$000	9:812\$000	9:812\$000	9:812\$000	12:452\$625	12:452\$625
.....	4:200\$000	4:300\$000	4:500\$000	4:650\$000
.....	8:600\$000	9:508\$000
2:280\$000	—	—	—	2:215\$000	2:280\$000
13:000\$000	12:500\$000	12:500\$000	12:500\$000	12:500\$000	12:500\$000
.....	1:950\$220	1:279\$614	2:078\$250

deficiencia ou falta absoluta de escripturação, as prefeituras de Aurora, Campos Salles, Coité, Pedra Branca, Pereiro e Senador em Outubro de 1911, o municipio de Joazeiro teve o seu primeiro orçamento votado para o exercicio de 1913. (2) Incompletas as eguaes ás despesas (4) Desmembrado de Canindé e installado em 1911

Finanças dos

Finances des

I — Receita orçada e des

Recette prévue

MUNICIPIOS MUNICIPES	RECEITA ORÇADA — RECETTE PRÉVUE			
	1908	1909	1910	1911
Crato.	50:575\$100	49:200\$370	46:578\$770	39:950\$000
Entre Rios	300\$000	400\$000	1:324\$640	1:300\$000
FORTALEZA	199:000\$000	221:000\$000	260:000\$000	273:000\$000
Granja	11:000\$000	10:000\$000	10:000\$000	10:000\$000
Guarany	1:958\$950	1:988\$000	2:500\$000	2:500\$000
Ibiapina	4:568\$200	4:484\$500	4:653\$400	3:864\$500
Icó	8:500\$000	12:433\$430	9:000\$000	9:500\$000
Iguatú (1)	6:000\$000	8:000\$000	9:400\$000
Independencia (1)	1:134\$200
Ipú	4:490\$000	4:490\$000	4:490\$000	4:490\$000
Ipueiras (1)	3:000\$000
Itacema	460\$000	460\$000	460\$000	600\$000
Itapipoca (1)	3:500\$000	3:500\$000	6:030\$000
Jaguaribe-mirim (1)	1:600\$000
Jardim	7:600\$000	7:000\$000	7:000\$000	6:800\$000
Lavras	4:030\$000	4:650\$000	5:600\$000	8:110\$000
Limociro	5:000\$000	5:890\$000	6:000\$000	6:450\$000
Maranguape	20:000\$000	22:000\$000	22:000\$000	25:000\$000
Massapê (1)	4:500\$000
Mecjiana (1)	4:500\$000	5:800\$000	7:650\$000
Meruoca	3:368\$217	5:200\$000	4:800\$000	2:400\$000
Milagres (1)	4:800\$000	2:152\$000	3:160\$000	3:860\$320
Missão Velha (1)	3:500\$000	3:623\$000	3:500\$000
Morada Nova	2:994\$000	3:508\$000	3:508\$000	3:550\$000
Mulungú	4:500\$000	4:500\$000	5:800\$000	5:800\$000
Pacatuba	6:000\$000	6:000\$000	6:000\$000	7:500\$000
Pacotý	3:395\$000	3:425\$000	3:450\$000	3:560\$000
Palma	1:200\$000	2:000\$000	2:000\$000	2:000\$000
Paracurá	2:000\$000	2:100\$000	2:100\$000	2:100\$000
Pentecoste (1)	350\$000
Porangaba (1)	16:600\$000
Porteiras	2:200\$000	2:200\$000	2:200\$000	2:200\$000
Quixadá	11:080\$000	10:180\$000	10:080\$000	9:580\$000
Quixeramobim (1)	3:600\$000	4:500\$000

ESTADO DO

(1) Incompletas as informações por faltarem documentos no arquivo municipal

Municípios

Municipes

peza fixada (1908 — 1912)

et dépense fixée

DESPESA FIXADA — DÉPENSE FIXÉE					
1912	1908	1909	1910	1911	1912

CEARÁ (CONTINUAÇÃO)

28:790\$000	50:575\$400	49:200\$370	46:578\$770	39:950\$000	28:789\$640
1:300\$000	290\$000	340\$000	1:242\$640	1:200\$000	1:250\$000
273:000\$000	198:892\$330	220:992\$330	253:941\$970	272:675\$302	272:675\$302
11:000\$000	10:050\$000	10:360\$000	12:736\$000	10:000\$000	11:000\$000
2:500\$000	1:478\$000	1:924\$300	1:868\$000	1:868\$000	1:868\$000
5:673\$300	4:784\$500	4:481\$400	4:654\$240	3:874\$300	5:664\$200
8:000\$000	8:000\$000	12:151\$320	8:000\$000	8:000\$000	7:500\$000
.....	4:300\$000	6:440\$000	7:640\$000
.....	1:124\$500
4:490\$000	4:306\$000	4:398\$000	4:398\$000	4:398\$000	4:398\$000
.....	2:800\$000
600\$000	440\$000	440\$000	440\$000	600\$000	600\$000
.....	3:000\$000	3:200\$000	6:030\$000
.....	1:600\$000
7:000\$000	7:500\$000	7:000\$000	6:800\$000	6:750\$000	6:900\$000
8:150\$000	4:005\$000	4:610\$000	5:560\$000	8:110\$000	8:150\$000
7:000\$000	4:000\$000	2:300\$000	2:320\$000	2:280\$000	2:330\$000
29:000\$000	19:356\$000	21:880\$000	21:880\$000	24:529\$000	28:500\$000
.....	4:434\$000
.....	3:990\$000	5:800\$000	7:650\$000
3:000\$000	4:100\$000	3:550\$000	3:600\$000	2:170\$000	2:288\$000
4:602\$000	2:126\$000	1:600\$000	2:165\$000
.....	2:220\$000	3:623\$000	2:220\$000
3:678\$000	2:994\$000	3:508\$000	3:508\$000	3:532\$000	3:622\$000
5:000\$000	3:895\$000	3:895\$000	4:381\$800	4:381\$800	4:762\$800
7:500\$000	5:850\$000	5:330\$000	5:810\$000	7:270\$000	7:410\$000
3:670\$000	2:869\$000	2:899\$000	2:860\$000	2:890\$000	2:870\$000
2:000\$000	1:100\$000	2:000\$000	2:000\$000	2:000\$000	2:000\$000
2:570\$000	2:000\$000	2:100\$000	2:100\$000	2:100\$000	2:568\$000
.....	350\$000
.....	16:590\$000
2:100\$000	2:020\$000	2:000\$000	2:000\$000	2:200\$000	2:000\$000
12:300\$000	7:620\$000	6:620\$000	7:420\$000	8:300\$000	10:000\$000
5:250\$000	3:498\$000	4:000\$000	5:000\$000

Finanças dos

Finances des

I — Receita orçada e des

Recette prévüe

MUNICIPIOS MUNICIPES	RECEITA ORÇADA — RECETTE PRÉVUE			
	1908	1909	1910	1911
Redempção.	8:440\$000	9:863\$000	9:000\$000	9:520\$000
Riacho do Sangue	855\$000	995\$000	1:050\$000	1:008\$000
Saboeiro. ..	2:427\$200	2:211\$300	2:543\$620	2:333\$320
Sant'Anna	3:000\$000	2:850\$000	2:800\$000	2:800\$000
Sant'Anna do Cariry	8:182\$000	8:557\$000	8:880\$000	6:500\$000
Santa Quitéria	800\$000	900\$000	900\$000	900\$000
São Benedicto.	12:220\$000	11:130\$000	10:970\$000	11:000\$000
São Bernardo das Russas	5:568\$220	7:959\$600	7:808\$610	5:192\$600
São Francisco (1).	5:600\$000	3:700\$000	3:700\$000	...
São João de Uruburetama	5:600\$000	3:710\$000	3:100\$000	6:000\$000
São Pedro do Crato	3:000\$000	1:998\$000	1:750\$500	2:900\$000
Sobral	28:435\$000	28:435\$000	28:435\$000	28:435\$000
Soure	7:435\$000	4:500\$000	4:000\$000	4:200\$000
Tamboril (1)	2:100\$000	2:100\$000	2:200\$000	...
Tauhá (1)	1:956\$000	1:956\$000	2:470\$000	2:780\$000
Trahiry	1:800\$000	1:800\$000	1:800\$000	1:800\$000
Tyanguá	2:000\$000	2:000\$000	2:000\$000	4:000\$000
Umarý	600\$000	600\$000	600\$000	650\$000
União	2:275\$554	4:608\$183	2:744\$198	6:684\$080
Viçosa	5:140\$000	5:140\$000	5:140\$000	5:140\$000
TOTAL	574:065\$470	643:852\$098	641:633\$812	623:661\$755

ESTADO DO

DISTRICTO

Districto Federal	24 824:367\$520	24 824:367\$520	24 824:367\$520	24 824:367\$520
-------------------	-----------------	-----------------	-----------------	-----------------

ESTADO DO ESPI

Affonso Claudio	17:265\$000	22:475\$000	22:510\$000	22:660\$000
Alegre	43:460\$000	31:100\$000	31:659\$500	31:659\$500
Alfredo Chaves	13:915\$000	17:163\$000	17:588\$000	16:823\$000
Anchieta	16:000\$000	16:000\$000	18:950\$000	18:950\$000
Cachoeiro do Itapemirim	80:000\$000	80:007\$500	...	83:000\$000
Calçado	16:191\$419	16:191\$419	16:191\$419	15:821\$419

(1) Incópletas as informações por faltarem documentos no archivo municipal. (2) Não houve informação dos municipios a Minas Geraes em virtude de sentença arbitral

Municipios

Municipes

peza fixada (1908 — 1912)

et dépense fixée

DESPEZA FIXADA — DÉPENSE FIXÉE					
1912	1908	1909	1910	1911	1912

CEARÁ (CONCLUSÃO)

10:000\$000	8:440\$000	9:863\$000	9:000\$000	9:452\$000	9:867\$600
1:012\$000	732\$000	781\$000	806\$000	832\$000	850\$000
2:678\$780	2:200\$000	2:418\$250	2:321\$210	2:548\$330	2:677\$340
2:800\$000	2:850\$000	2:800\$000	2:800\$000	2:800\$000	2:800\$000
6:000\$000	8:182\$000	6:526\$000	7:167\$000	5:500\$000	5:000\$000
1:000\$000	730\$000	900\$000	900\$000	900\$000	1:000\$000
12:000\$000	12:150\$000	10:660\$000	10:840\$000	10:960\$000	11:460\$000
6:090\$580	5:560\$000	7:937\$600	6:808\$610	4:920\$000	6:086\$198
...	4:679\$220	3:600\$000	3:500\$000
6:000\$000	4:679\$220	3:600\$000	3:500\$000	5:400\$000	5:800\$000
2:233\$000	2:689\$000	2:792\$000	2:895\$000	2:982\$000	1:875\$305
29:655\$000	28:435\$000	28:435\$000	28:435\$000	28:435\$000	29:655\$000
5:500\$000	7:435\$000	4:070\$000	3:700\$000	3:230\$000	4:299\$000
...	2:100\$000	2:100\$000	2:090\$000
...	1:715\$000	1:795\$000	2:400\$000	2:700\$000
1:800\$000	1:650\$000	1:650\$000	1:600\$000	1:500\$000	1:700\$000
4:000\$000	3:000\$000	3:000\$000	3:000\$000	3:000\$000	3:000\$000
630\$000	554\$000	554\$000	542\$000	572\$000	572\$000
3:185\$225	2:275\$554	4:608\$183	2:744\$198	6:684\$080	3:185\$225
5:140\$000	4:166\$800	4:116\$800	4:226\$800	4:226\$800	4:226\$800
617:312\$944	554:180\$731	616:530\$214	615:919\$476	599:721\$824	588:991\$225

FEDERAL

24 824:367\$520	24 670:988\$293	24.670:988\$293	24 670:988\$293	24 670:988\$293	24 670:988\$293
-----------------	-----------------	-----------------	-----------------	-----------------	-----------------

RITO SANTO (2)

22:621\$000	17:241\$200	22:475\$000	22:460\$000	22:460\$000	21:621\$000
34:989\$000	43:460\$000	31:100\$000	31:659\$500	31:659\$500	34:989\$000
20:110\$000	13:815\$000	17:163\$000	17:470\$000	13:332\$310	20:110\$000
18:950\$000	16:000\$000	16:000\$000	18:950\$000	18:950\$000	18:950\$000
82:220\$000	80:000\$000	80:007\$500	83:000\$000	82:220\$000
15:821\$419	16:191\$419	16:191\$419	16:191\$419	15:821\$419	15:821\$419

de Espirito Santo do Rio Pardo e Marechal Hermes, este ultimo installado em 19 de Junho de 1912 e posteriormente annexado

Finanças dos

Finances des

I — Receita orçada e des

Recette prévue

MUNICIPIOS MUNICIPES	RECEITA ORÇADA — RECETTE PRÉVUE			
	1908	1909	1910	1911
Cariacica	17:200\$000	24:144\$110	14:900\$000	16:600\$000
Conceição da Barra	10:000\$000	10:050\$000	10:040\$000	14:540\$000
Espírito Santo	12:140\$000	11:360\$000	14:360\$000
Guarapary.	17:000\$000	17:300\$000	18:000\$000	17:139\$000
Itapemirim	25:125\$816	20:121\$960	20:660\$880	22:298\$680
Linhares...	23:885\$000	22:440\$000	22:440\$000
Nova Almeida	12:800\$580	10:280\$000	10:230\$000	22:950\$000
Páó Gigante	14:520\$000	14:150\$000	24:479\$500	24:479\$500
Piuma	15:000\$000	15:000\$000	15:000\$000	15:000\$000
Ponte do Itabapoana	7:020\$000	7:020\$000	7:020\$000	10:040\$000
Porto do Cachoeiro de Santa Leopoldina	45:025\$000	44:525\$000	44:525\$000	44:525\$000
Riacho	6:048\$000	7:020\$000	5:000\$000	6:000\$000
Rio Novo...	16:350\$000	16:550\$000	13:150\$000	13:218\$000
Rio Pardo....	16:000\$000	17:850\$000	17:000\$000	17:850\$000
Santa Cruz....	10:000\$000	10:000\$000	10:000\$000	7:000\$000
Santa Izabel	15:500\$000	14:350\$000	16:950\$000	19:100\$000
Santa Thereza.. . . .	35:300\$000	35:300\$000	22:813\$000	26:250\$000
São Matheus	18:500\$000	18:760\$000	18:760\$000	20:050\$000
São Pedro do Itabapoana	25:140\$700	19:900\$000	23:357\$000	27:062\$895
Serra	13:500\$500	11:170\$000	11:170\$000	12:920\$000
Vianna...	18:600\$000	15:000\$000	14:050\$000	16:425\$000
VICTORIA...	137:352\$129	149:480\$480	128:005\$849	161:236\$057
TOTAL.. . . .	663:014\$144	696:933\$469	585:810\$148	740:398\$051

ESTADO DO ESPI

ESTADO DE

Allemão	6:144\$000	9:325\$000	8:760\$000	6:144\$000
Alta-Mir	1:815\$400	1:815\$400	2:085\$000	1:500\$000
Anicuns (2)	—	—	—
Annapolis	8:360\$000	8:360\$000	8:360\$000	8:360\$000
Arrayas	3:400\$000	3:400\$000	3:987\$000	4:570\$000
Bella Vista	4:500\$000	6:700\$000	5:800\$000	5:525\$000
Bôa Vista do Tocantins	5:897\$640	6:347\$500	8:114\$800	8:534\$000
Bomfim	8:346\$000	8:246\$000	8:246\$000	11:134\$525

(1) Não houve informações dos municípios de Cavalcante, Conceição, Forte, Pedro Affonso, São José do Tocantins e Sitio da

Municipios

Municipes

peza fixada (1908 — 1912)

et dépense fixée

DESPEZA FIXADA — DÉPENSE FIXÉE					
1912	1908	1909	1910	1911	1912

RITO SANTO (CONCLUSÃO)

21:300\$000	17:190\$000	24:100\$000	14:815\$000	16:580\$000	21:250\$000
14:600\$000	9:800\$000	10:000\$000	10:000\$000	14:500\$000	14:500\$000
16:635\$000	11:460\$000	11:235\$000	14:360\$000	16:135\$000
17:140\$000	11:000\$000	12:000\$000	14:000\$000	16:223\$900	16:852\$000
22:737\$120	25:125\$816	20:121\$960	20:660\$880	22:298\$680	22:737\$120
32:400\$000	18:760\$000	18:060\$000	18:460\$000	24:584\$000
22:950\$000	8:350\$000	7:070\$000	7:750\$000	14:280\$000	14:280\$000
15:050\$000	14:520\$000	13:198\$000	13:109\$400	13:109\$400	13:960\$000
15:000\$000	15:000\$000	15:000\$000	15:000\$000	15:000\$000	15:000\$000
10:020\$000	7:020\$000	7:020\$000	7:020\$000	10:040\$000	10:020\$000
55:135\$000	45:025\$000	45:025\$000	44:525\$000	44:525\$000	55:135\$000
.....	6:048\$000	7:020\$000	5:000\$000	6:000\$000
12:300\$000	13:368\$000	16:550\$000	11:955\$000	13:218\$000	12:300\$000
.....	16:000\$000	17:320\$000	12:000\$000
10:000\$000	10:000\$000	10:000\$000	10:000\$000	7:000\$000	10:000\$000
22:750\$000	15:210\$000	13:920\$000	16:530\$000	18:928\$000	21:250\$000
27:240\$000	35:278\$000	35:278\$000	22:740\$000	26:110\$000	27:180\$000
30:000\$000	18:500\$000	18:760\$000	18:760\$000	20:050\$000	30:000\$000
32:082\$971	25:140\$700	19:900\$000	24:357\$000	27:062\$895	32:082\$971
14:996\$800	11:285\$000	6:470\$000	6:550\$000	12:340\$000	14:220\$000
17:250\$000	13:810\$000	11:000\$000	11:500\$000	11:972\$000	12:622\$000
240:833\$378	133:663\$000	141:564\$000	124:363\$672	148:403\$672	212:852\$884
845:131\$688	638:041\$135	664:473\$879	546:661\$871	675:684\$776	790:672\$394

GOYAZ (1)

7:600\$000	6:144\$000	9:325\$000	3:625\$000	7:144\$000	7:600\$000
4:038\$000	1:805\$150	1:805\$150	1:894\$950	1:439\$000	3:937\$760
8:680\$000	—	—	—	8:680\$000
8:360\$000	8:360\$000	8:360\$000	8:360\$000	8:360\$000	8:360\$000
3:000\$000	3:400\$000	3:400\$000	3:987\$000	4:570\$000	3:000\$000
9:354\$000	4:500\$000	6:700\$000	5:800\$000	5:525\$000	9:354\$000
11:115\$000	5:890\$400	6:102\$600	8:002\$600	8:310\$500	10:123\$700
9:185\$000	8:828\$000	9:044\$000	10:044\$000	11:000\$000	9:033\$000

Abbadia. (2) Desmembrado do municipio de Allemão e instalado em 15 de Outubro de 1911

Finanças dos

Finances des

I — Receita orçada e des

Recette prévue

MUNICIPIOS MUNICIPES	RECEITA ORÇADA — RECETTE PRÉVUE			
	1908	1909	1910	1911
Caldas Novas (1)	—	—	—	...
Campinas	5:890\$000	5:890\$000	10:000\$000	10:000\$000
Campo Formoso	7:200\$000	6:000\$000	5:518\$000	5:275\$000
Catalão	21:488\$000	24:640\$000	23:309\$000	34:044\$000
Chapéó	1:900\$000	1:800\$000	1:855\$000	1:882\$000
Corumbá	4:295\$000	4:295\$000	4:321\$400	4:365\$000
Corumbahyba	7:354\$000	6:800\$000	5:269\$000
Cucralinho	13:260\$200	12:000\$000	8:000\$000	12:000\$000
Fornosa	4:188\$400	5:159\$000	4:822\$000	4:657\$000
GOYAZ	61:353\$000	54:642\$500	69:363\$000	70:638\$500
Ipamerý	12:360\$000	12:000\$000	12:678\$000	13:330\$000
Jaraguá	7:341\$790	9:104\$470	8:953\$310	8:953\$310
Jatahy	16:330\$000
Mineiro	8:851\$640	15:152\$226
Morrinhos..	10:650\$000	18:000\$000	34:000\$000	12:000\$000
Natividade	1:200\$000	2:167\$000	2:217\$000	2:060\$000
Palma	2:835\$000	2:835\$000	5:800\$000	6:047\$000
Peixe	500\$000	602\$000	800\$000
Pilar	1:092\$120	1:125\$320	1:510\$460	3:240\$000
Porto Nacional	3:347\$000	4:347\$000	4:347\$000	3:139\$460
Posse
Pouso Alto	10:000\$000	8:000\$000	12:000\$000	12:000\$000
Pyrenopolis.	6:941\$809	6:794\$300	6:794\$300	6:754\$300
Rio Bonito	14:000\$000	12:000\$000	12:000\$000
Rio Verde	22:000\$000	30:000\$000	33:000\$000	27:000\$000
Santa Cruz	6:823\$820	7:592\$880
Santa Luzia	13:600\$000	14:800\$000	16:452\$000	14:888\$000
Santa Rita do Paranahyba (2)	—	13:596\$000	11:000\$000
São Domingos	1:188\$000	1:864\$000	4:320\$650
São José do Duro	3:976\$000	4:215\$000
Taquatinga	3:448\$460	3:448\$460	3:448\$460
TOTAL	281:547\$279	333:583\$056	348:821\$730	326:161\$745

ESTADO DE

(1) Desmembrado do município de Morrinhos e instalado em 21 de Outubro de 1911 (2) Desmembrado do município

Municipios

Municipes

peza fixada (1908 — 1912)

et dépense fixée

DESPEZA FIXADA — DÉPENSE FIXÉE					
1912	1908	1909	1910	1911	1912

GOYAZ (CONCLUSÃO)

10:000\$000	—	—	—	10:150\$000
12:000\$000	5:890\$000	5:890\$000	8:800\$000	10:000\$000	8:000\$000
5:275\$000	7:200\$000	6:000\$000	5:518\$000	5:275\$000	5:275\$000
44:780\$000	21:488\$000	24:640\$000	23:309\$000	34:044\$000	44:780\$000
2:920\$000	1:194\$000	1:214\$000	1:104\$000	3:274\$000	3:214\$000
4:295\$000	5:630\$000	6:230\$000	6:950\$000	6:950\$000	4:295\$000
.....	7:354\$000	6:800\$000	5:269\$000
19:141\$500	13:260\$200	17:821\$300	7:565\$150	7:296\$637	19:141\$500
9:012\$000	4:186\$400	5:159\$000	4:821\$400	4:656\$000	5:324\$400
74:074\$000	57:648\$790	53:239\$125	54:776\$250	58:238\$850	67:942\$000
34:425\$000	12:360\$000	12:000\$000	12:678\$000	12:815\$000	34:325\$000
8:953\$310	7:682\$500	9:060\$000	8:701\$000	8:701\$000	8:701\$000
.....	16:330\$000
.....	8:851\$640	15:152\$226
18:000\$000	10:650\$000	18:000\$000	34:000\$000	12:000\$000	18:000\$000
2:298\$000	1:607\$000	2:167\$000	2:217\$000	2:260\$300	3:905\$000
7:622\$000	4:703\$000	4:703\$000	5:520\$000	4:360\$000	4:995\$000
950\$500	554\$000	590\$000	800\$000	950\$000
3:420\$200	1:092\$120	1:101\$610	1:100\$500	2:964\$000	3:010\$600
6:184\$100	4:774\$725	4:774\$725	4:774\$725	3:582\$300	6:871\$000
3:533\$520	3:533\$520
14:000\$000	10:000\$000	6:500\$000	12:000\$000	12:000\$000	10:800\$000
6:754\$300	6:164\$189	7:557\$000	7:557\$000	7:517\$000	6:772\$000
12:000\$000	10:000\$000	12:000\$000	12:000\$000	12:000\$000	12:000\$000
26:000\$000	22:000\$000	30:000\$000	33:000\$000	27:000\$000	26:000\$000
.....	6:692\$230	7:045\$000
13:212\$000	13:200\$000	14:704\$000	16:420\$000	14:888\$000	13:312\$000
19:000\$000	—	13:286\$000	11:000\$000	19:000\$000
4:800\$000	1:113\$000	1:251\$350	4:320\$000	4:800\$000
.....	3:900\$000	3:917\$000
.....	3:448\$460	3:448\$460	3:448\$460
423:982\$430	291:571\$804	338:114\$546	330:446\$035	312:290\$587	405:185\$480

de Morrinhos e instalado em 12 de Outubro de 1909.

Finanças dos

Finances des

I — Receita orçada e des

Recette prévue

MUNICIPIOS MUNICIPES	RECEITA ORÇADA — RECETTE PRÉVUE			
	1908	1909	1910	1911
Alcantara	22:000\$000	22:000\$000	22:000\$000	22:000\$000
Anajatuba	9:800\$000	9:260\$000
Arary (2)	2:680\$000	2:523\$000	2:523\$000
Arayozes	6:000\$000	6:000\$000	7:000\$000	8:000\$000
Barão de Grajahú (3)	—	—	—
Barra do Corda.....	6:450\$000	6:500\$000	6:500\$000	6:500\$000
Barreirinhas	3:420\$000	3:830\$000	4:150\$000	3:305\$000
Brejo	31:300\$000	32:289\$411	32:200\$000	24:920\$000
Burity (2)
Cajapió (2)	3:260\$000	3:035\$000	6:245\$000
Carolina	5:537\$197	4:958\$224	4:342\$000	3:482\$000
Carutapéra	3:200\$000	3:000\$000	2:500\$000	2:500\$000
Caxias	44:390\$000	44:350\$000	50:437\$200	39:500\$000
Chapadinha	500\$000	600\$000	800\$000	800\$000
Codó	22:748\$000	21:499\$000	20:300\$000
Coroatá	6:245\$000	6:245\$000	6:245\$000	5:851\$000
Cururupú	12:710\$000	12:500\$000	12:950\$000	14:200\$000
Flôres	14:339\$000	13:856\$000	15:830\$000	13:304\$075
Grajahú	7:851\$000	7:851\$000	9:858\$700	9:858\$700
Guimarães	6:213\$400	6:800\$000	6:900\$000	7:100\$000
Icatú (2)	6:000\$000	5:320\$473
Imperatriz	8:500\$000	8:500\$000	8:825\$000	8:692\$948
Itapicuri-mirim	4:900\$000	5:145\$100	8:825\$000	8:825\$000
Lorêto	460\$000	470\$000	500\$000
Mirador	2:500\$000	2:436\$600	2:438\$200
Miritiba	2:829\$030	2:919\$800	2:229\$975	2:366\$140
Monção	5:190\$000	6:000\$000	6:000\$000	6:000\$000
Morros	2:058\$374	2:058\$374	2:350\$000	2:250\$000
Nova York	2:500\$000	2:500\$000	2:500\$000	2:733\$631
Passagem Franca	3:615\$000	3:615\$000	2:200\$000	1:102\$000
Pastos Bons	5:200\$000	5:000\$000	5:950\$000	4:988\$560
Pedreiras	15:237\$606	17:257\$894	14:123\$920	15:416\$200

ESTADO DO

(1) Não se obteve informação dos municípios de Mearim e Santa Quitéria, este ultimo installado em Agosto de 1912 Quanto a requisição da Directoria Cumpre observar que não coincidindo, no tocante á maioria dos municípios do Estado, o anno civil com tanto, nem sempre foi possível precisar, com segurança, o período a que se referiram as informações, razão por que provavelmente (3) Desmembrado do município de São Francisco e installado em 10 de Agosto de 1911

Municipios

Municipes

peza fixada (1908 — 1912)

et dépense fixée

DESPEZA FIXADA — DÉPENSE FIXÉE					
1912	1908	1909	1910	1911	1912
22:000\$000	22:000\$000	22:000\$000	22:000\$000	22:000\$000	22:000\$000
.....	9:800\$000	9:260\$000
1:692\$000	2:680\$000	2:523\$000	2:523\$000	1:692\$000
8:000\$000	6:000\$000	6:000\$000	7:000\$000	8:000\$000	8:000\$000
4:200\$000	—	—	—	4:200\$000
5:500\$000	6:280\$000	6:500\$000	6:500\$000	6:500\$000	5:500\$000
3:590\$000	3:240\$000	3:800\$000	3:950\$000	3:210\$000	3:560\$000
20:470\$000	30:978\$791	31:789\$411	31:820\$000	24:920\$000	20:470\$000
8:300\$000	8:300\$000
.....	3:260\$000	3:035\$000	6:245\$000
.....	5:537\$197	4:958\$224	4:275\$000	4:449\$990
6:070\$000	3:000\$000	2:850\$000	2:400\$000	2:400\$000	5:960\$000
42:000\$000	44:390\$000	44:390\$000	50:437\$200	39:500\$000	42:000\$000
800\$000	500\$000	600\$000	800\$000	800\$000	800\$000
22:490\$000	22:748\$000	21:499\$000	20:300\$000	22:490\$000
5:700\$000	6:245\$000	6:245\$000	6:245\$000	5:851\$000	5:700\$000
14:200\$000	12:706\$000	12:229\$400	12:906\$000	13:700\$000	13:700\$000
13:207\$850	14:339\$000	13:856\$000	15:830\$000	13:304\$075	13:207\$850
9:850\$250	7:851\$000	7:851\$000	3:778\$700	9:858\$700	9:782\$000
8:300\$000	5:800\$000	6:000\$000	6:200\$000	6:200\$000	6:900\$000
6:230\$473	6:000\$000	5:320\$473	6:230\$473
9:526\$560	8:500\$000	8:500\$000	8:825\$000	8:692\$948	9:526\$560
10:068\$932	4:900\$000	5:145\$100	8:825\$000	8:825\$000	10:068\$932
480\$000	460\$000	470\$000	500\$000	480\$000
2:436\$600	2:500\$000	2:436\$600	2:436\$200	2:436\$600
2:366\$140	1:454\$500	1:454\$500	2:029\$975	1:716\$000	2:716\$000
6:000\$000	5:190\$000	6:000\$000	6:000\$000	6:000\$000	6:000\$000
2:350\$000	2:019\$000	2:058\$374	2:350\$000	2:250\$000	2:350\$000
2:834\$625	2:500\$000	2:500\$000	2:500\$000	2:733\$631	2:812\$365
1:183\$000	3:615\$000	3:615\$000	2:190\$000	1:100\$000	1:175\$000
4:220\$000	5:200\$000	5:000\$000	5:950\$000	4:988\$560	4:220\$000
22:978\$979	15:237\$606	17:257\$894	14:123\$920	15:416\$200	22:978\$979

aos de Paço do Lumiar, Picos e Riachão, foi declarado pelos respectivos governos não haver os necessarios elementos para attender o anno financeiro, considerou-se para termo inicial do quinquennio o exercicio de 1907 — 1908 (1º de Julho a 30 de Junho) Entrel-haverá correções a fazer nas cifras registradas (2) Incompletas as informações por faltarem documentos no archivo municipal.

Finanças dos

Finances des

I — Receita orçada e des

Recette prévue

MUNICIPIOS MUNICIPES	RECEITA ORÇADA — RECETTE PRÉVUE			
	1908	1909	1910	1911

ESTADO DO

Penalva	3:326\$000	2:129\$000	2:200\$000	3:400\$000
Pinheiro	11:600\$000	15:200\$000	9:250\$000	8:238\$375
Rosario	6:580\$000	6:580\$000	11:000\$000	12:000\$000
Santa Helena	3:100\$000	2:457\$710	2:722\$870	2:323\$000
Santo Antonio de Balsas	3:800\$000	3:800\$000	3:900\$000	3:700\$000
São Bento dos Perises	16:310\$000	16:310\$000	11:500\$000	12:050\$500
São Bernardo do Parnahyba	8:000\$000	7:955\$900	8:540\$000	
São Francisco	4:585\$000	4:135\$000	2:350\$000	2:920\$000
São João dos Patos		1:800\$000	1:800\$000	1:800\$000
São José dos Mattões	3:326\$000	3:326\$000		3:240\$000
São Luiz	514:824\$000	520:824\$000	575:024\$000	580:152\$000
São Luiz Gonzaga	1:600\$000	3:260\$000	3:130\$000	2:490\$000
São Vicente Fetter (1)	6:986\$000	7:480\$000	5:320\$000	
Tury-assú	4:100\$000	3:200\$000	5:000\$000	5:400\$000
Tutoya	4:760\$000	4:700\$000	6:535\$000	6:697\$000
Vargem Grande	2:800\$000	2:800\$000	3:200\$000	2:500\$000
Vianna	11:748\$150	11:120\$000	10:831\$300	13:830\$000
Victoria do Alto Parnahyba	1:800\$000	1:500\$000	1:800\$000	2:000\$000
TOTAL	871:238\$757	881:827\$413	930:794\$565	887:217\$802

ESTADO DE

Aquidaúana	6:440\$000	6:440\$000	12:000\$000	16:515\$725
Bella Vista (3)	—	9:900\$000	16:000\$000	27:150\$000
Campo Grande		9:595\$000	16:520\$000	29:420\$000
Corumbá	184:350\$000	186:300\$000	245:928\$000	356:227\$000
Coxim	8:661\$710	8:661\$710	12:900\$000	12:000\$000
CUYABÁ	217:000\$000	250:000\$000	320:758\$375	300:000\$000
Diamantino	6:000\$000	5:770\$000	6:710\$000	10:000\$000
Ipirramento	5:500\$000	5:800\$000	6:120\$000	6:200\$000
Miranda	5:000\$000	10:200\$000	10:200\$000	10:800\$000
Nioac (1)	15:540\$000	9:898\$000
Poconé	12:910\$000	13:826\$000	13:210\$000	17:530\$234
Rosario do Rio Acima	21:000\$000	23:820\$366	15:765\$000	15:765\$000
Sant'Anna do Parnahyba	16:000\$000
Santo Antonio do Rio Abaixo ..	6:880\$000	5:880\$000
São Luiz de Cáceres	43:560\$418	45:000\$000	40:000\$000	49:830\$000
TOTAL	532:842\$128	581:193\$076	742:009\$375	851:437\$959

(1) Incompletas as informações por faltarem documentos no archivo municipal. (2) Não houve informação acerca dos muni em 13 de Junho de 1912 e o segundo em 2 de Julho do mesmo anno. (3) Desmembrado de Nioac e installado em 6 de Março de 1909.

Municipios

Municipes

peza fixada (1908 — 1912)

et dépense fixée

DESPESA FIXADA — DÉPENSE FIXÉE						
1912	1908	1909	1910	1911	1912	

MARANHÃO (CONCLUSÃO)

2:500\$000	3:326\$000	2:129\$000	2:200\$000	3:400\$000	2:500\$000
11:620\$684	11:600\$000	15:200\$000	9:250\$000	8:238\$375	11:620\$684
15:000\$000	6:580\$000	6:580\$000	11:000\$000	11:984\$000	15:000\$000
2:323\$948	2:279\$110	2:328\$510	2:100\$000	2:300\$000
3:750\$000	3:800\$000	3:800\$000	3:800\$000	3:800\$000	3:800\$000
13:050\$057	16:310\$000	16:310\$000	11:500\$000	12:050\$500	13:050\$057
9:528\$380	8:000\$000	7:955\$900	8:540\$000	9:528\$380
2:820\$000	4:553\$000	4:103\$000	2:350\$000	2:920\$000	2:620\$000
1:600\$000	1:750\$000	1:750\$000	1:750\$000	1:500\$000
3:840\$000	3:326\$000	3:326\$000	3:240\$000	3:840\$000
605:960\$000	514:824\$000	520:824\$000	575:024\$000	580:152\$000	605:960\$000
4:681\$540	1:550\$000	3:210\$000	3:050\$000	2:490\$000	4:497\$949
.....	6:986\$000	7:480\$000	5:320\$000
.....	4:100\$000	3:050\$000	5:000\$000	4:000\$000
5:997\$000	4:760\$000	4:700\$000	6:535\$000	6:732\$000	5:997\$000
2:500\$000	950\$000	950\$000	1:080\$000	2:500\$000	2:500\$000
14:100\$000	9:330\$600	11:120\$000	10:831\$300	13:830\$000	14:100\$000
2:100\$000	1:800\$000	1:500\$000	1:800\$000	2:000\$000	2:100\$000
968:417\$518	861:086\$694	876:300\$913	920:269\$205	884:384\$652	966:171\$329

MATTO GROSSO (2)

34:854\$983	5:605\$500	5:605\$500	12:000\$000	16:515\$725	34:854\$983
27:600\$000	—	9:693\$000	15:490\$000	25:802\$500	21:820\$000
35:000\$000	9:490\$000	12:730\$000	29:220\$000	34:740\$000
355:253\$200	184:160\$000	180:180\$000	243:300\$000	326:190\$000	325:930\$307
13:054\$000	8:661\$710	8:661\$710	12:490\$000	11:502\$000	12:524\$000
324:500\$000	196:316\$830	241:539\$289	320:758\$375	281:735\$547	251:036\$744
10:750\$000	5:480\$000	4:680\$000	6:614\$000	8:884\$000	9:640\$000
6:230\$000	4:200\$000	4:260\$000	4:400\$000	4:370\$000	4:800\$000
10:200\$000	5:000\$000	6:920\$000	6:920\$000	9:790\$000	6:920\$000
.....	13:985\$000	8:954\$000
19:570\$000	12:048\$000	12:048\$000	11:663\$000	14:518\$000	11:775\$000
21:569\$966	15:000\$000	23:820\$366	12:123\$600	12:123\$600	14:500\$000
.....	15:800\$000
.....	5:000\$000	5:826\$000
76:000\$000	43:560\$418	45:000\$000	40:000\$000	49:380\$000	76:000\$000
934:582\$149	499:017\$458	557:723\$865	723:242\$975	790:031\$372	804:541\$034

cipios de Matto Grosso, Porto Murtinho e Santo Antonio do Rio Madeira. Dos dois por ultimo citados o primeiro inaugurou-se

Finanças dos

Finances des

I — Receita orçada e des

Recette prévue

MUNICIPIOS MUNICIPES	RECEITA ORÇADA — RECETTE PRÉVUE			
	1908	1909	1910	1911
Abaeté	41:559\$730	48:671\$299	48:671\$299	48:671\$299
Abre Campo	67:850\$000	44:600\$000	42:200\$650	45:380\$000
Agua Virtuosas	30:390\$000	29:750\$000	41:225\$000	40:800\$000
Alfenas.	40:500\$000	60:600\$000	61:350\$000	61:350\$000
Alto Rio Dôce	12:000\$000	12:000\$000	12:000\$000	12:000\$000
Alvinopolis.	14:100\$000	14:100\$000	14:200\$000	15:200\$000
Araguaty.	40:000\$000	53:370\$000	52:800\$000	62:500\$000
Arassuahy	25:000\$000	25:000\$000	25:000\$000	25:000\$000
Araxá	31:840\$000	122:240\$000	48:350\$000	48:600\$000
Ayuruoca	24:468\$000	24:468\$000	24:468\$000	24:468\$000
Baependy	28:105\$000	28:550\$000	25:500\$000	22:500\$000
Baibacena	150:100\$000	150:100\$000	156:100\$000	169:255\$000
BELLO HORIZONTE	694:000\$000	789:500\$000	981:500\$000	1.018:951\$600
Bôa Vista do Tremedal.	10:000\$000	10:000\$000	10:000\$000	10:000\$000
Bocayuva.	15:213\$000	15:508\$000	15:508\$000	19:394\$084
Bom Despacho (2).	—	—	—	—
Bomfim	15:900\$000	17:310\$000	16:390\$000	16:690\$000
Bom Successo	21:300\$000	21:300\$000	22:790\$000	22:790\$000
Cabo Verde	20:000\$000	20:000\$000
Caethé	22:920\$000	23:100\$000	23:100\$000	68:720\$000
Caldas	25:000\$000	22:500\$000	22:000\$000	25:000\$000
Cambuhy	24:000\$000	24:000\$000	24:000\$000
Campanha	34:000\$000	21:350\$000	20:000\$000	20:000\$000
Campestre (2)	—	—	—	—
Campo Bello	35:868\$000	38:960\$000	38:960\$000	38:450\$000
Campos Geraes...	44:600\$000	34:400\$000
Caracol	26:000\$000	20:000\$000	20:000\$000	21:400\$000
Carangola	138:624\$505	154:524\$505	166:800\$000	162:700\$000
Caratinga	39:300\$000	39:500\$000	46:100\$000	46:100\$000

ESTADO DE

(1) Não houve informações de Bambuhy, Curvello, Minas Novas, Prados, S. Domingos do Prata e Varginha. Installados no Arceburgo, Conquista, Eloy Mendes, Fortaleza, Guaxupé, Inconfidência, João Pinheiro, Paraopeba, Passa Tempo, Perdões, Pirapora, possível obter relativamente ás municipalidades de Antonio Dias Abaixo e Rio Paranahyba (hoje S. Gothardo) também inaugura de Monte Alegre; Antonio Dias Abaixo, de Itabira; Aparecida do Claudio, de Oliveira; Arceburgo, de Monte Santo; Bom mento; Contagem, de Santa Quitéria e Sabará; Divinópolis, de Itapeperica; Eloy Mendes, de Varginha; Fortaleza, de Salinas; Fé, de Pedra Branca; Mercês, de Pomba; Paraguassú, de Santo Antonio do Machado; Paraopeba, de Sete Lagoas; Passa-Tempo, Rio Casca, de Ponte Nova; Rio Espera, de Piranga; Rio José Pedro, de Manhuassú; Rio Paranahyba, de Carmo do Paranahyba; Pouso Alegre; Villa de Cambuquira, de Tres Corações do Rio Verde; Villa Gomes, de Alfenas; Villa Rezende Costa, de Tiradentes;

Municípios

Municipes

peza fixada (1908 — 1912)

et dépense fixée

DESEPEZA FIXADA — DÉPENSE FIXÉE					
1912	1908	1909	1910	1911	1912

MINAS GERAES (1)

47:829\$031	41:559\$730	48:671\$299	48:671\$299	48:671\$299	47:829\$031
45:955\$500	67:850\$000	43:200\$000	42:112\$280	45:322\$680	46:200\$250
67:050\$000	30:390\$000	29:750\$000	41:225\$000	40:800\$000	67:050\$000
55:500\$000	40:500\$000	60:600\$000	61:350\$000	61:350\$000	55:500\$000
16:130\$000	12:000\$000	12:000\$000	12:000\$000	12:000\$000	16:130\$000
15:200\$000	14:100\$000	14:100\$000	14:200\$000	15:200\$000	15:200\$000
45:280\$000	40:000\$000	53:370\$000	52:800\$000	62:500\$000	45:280\$000
25:000\$000	25:000\$000	25:000\$000	25:000\$000	25:000\$000	25:000\$000
353:230\$000	31:840\$000	122:240\$000	48:350\$000	48:600\$000	353:230\$000
25:500\$000	24:468\$000	24:468\$000	24:468\$000	24:468\$000	25:500\$000
24:500\$000	28:103\$000	28:550\$000	25:500\$000	22:500\$000	24:500\$000
170:255\$000	150:100\$000	150:100\$000	156:100\$000	169:255\$000	170:255\$000
1 190:751\$600	694:000\$000	789:500\$000	981:500\$000	1.018:951\$600	1.190:751\$600
10:000\$000	10:000\$000	10:000\$000	10:000\$000	10:000\$000	10:000\$000
19:394\$084	15:213\$000	15:508\$000	15:508\$000	19:394\$084	19:394\$084
4:250\$000	—	—	—	—	4:250\$000
20:640\$000	15:900\$000	17:310\$000	16:390\$000	16:690\$000	20:640\$000
26:166\$000	21:300\$000	21:300\$000	22:790\$000	22:790\$000	26:166\$000
.....	20:000\$000	20:000\$000
20:000\$000	22:920\$000	23:100\$000	23:100\$000	68:720\$000	20:000\$000
25:000\$000	25:000\$000	22:500\$000	22:000\$000	25:000\$000	25:000\$000
.....	24:000\$000	24:000\$000	24:000\$000
20:000\$000	34:000\$000	21:350\$000	20:000\$000	20:000\$000	20:000\$000
14:500\$000	—	—	—	—	14:500\$000
36:400\$000	35:868\$000	38:960\$000	38:960\$000	38:450\$000	36:300\$000
26:000\$000	44:600\$000	34:400\$000	26:000\$000
24:000\$000	26:000\$000	20:000\$000	20:000\$000	21:400\$000	24:000\$000
190:150\$000	138:624\$505	154:524\$505	166:800\$000	162:700\$000	190:150\$000
55:000\$000	39:300\$000	39:500\$000	46:100\$000	46:100\$000	55:000\$000

decurso de 1912, não tiveram orçamento votado para esse anno os municipios de Abbadia do Bom Successo, Aparecida do Claudio, Rio Casca, Rio Espera, Rio José Pedro, Silvianópolis, Villa de Cambuquira e Villa Nepomuceno. Nenhuma declaração, porém, foi radas em 1912. Foi a seguinte a origem dos novos municipios nesse anno installados: Abbadia do Bom Successo, desmembrado Despacho, de Santo Antonio do Monte; Campestre, de Caldas; Conceição do Rio Verde, de Aguas Virtuosas; Conquista, de Sacra-Guaxupé, de Muzambinho; Inconfidencia, de Montes Claros; João Pinheiro, de Paracatú; Lagoa Dourada, de Prados; Maria da de Oliveira; Pequy, de Pará e Pitafiguy; Perdões e Villa Nepomuceno, de Lavras; Pirapora, de S. Francisco, Curvello e Bocayuva; Rio Piracicaba, de Santa Barbara; São João Evangelista, de Peçanha; São José dos Botelhos, de Cabo Verde; Silvianópolis, de e Virginia, de Pouso Alto. (2) Installado em Junho de 1912

Finanças dos

Finances des

I — Receita orçada e des

Recette prévue

MUNICIPIOS MUNICIPES	RECEITA ORÇADA — RECETTE PRÉVUE			
	1908	1909	1910	1911
Carmo do Paranahyba	17:450\$000	20:950\$000	20:950\$000	19:800\$000
Carmo do Rio Claro	18:700\$000	18:700\$000	14:848\$000	14:848\$000
Cataguazes	180:852\$300	155:110\$000	138:900\$000	150:600\$000
Caxambá	29:650\$000	30:070\$000	41:100\$000	36:100\$000
Christina	11:949\$450	11:949\$450	11:949\$450	11:949\$450
Conceição do Rio Verde (1)	—	—	—	—
Conceição do Serro	36:155\$000	44:783\$000	32:050\$000	31:600\$000
Contagem (1)	—	—	—	—
Diamantina	63:660\$000	69:730\$000	72:120\$000	70:590\$000
Divinópolis (1)	—	—	—	—
Dôres da Boa Esperança	13:060\$000	16:000\$000	16:000\$000	16:000\$000
Dôres de Indayá	35:040\$000	28:042\$422	26:051\$181	...
Entre Rios	14:680\$000	15:932\$000	15:932\$000	16:300\$000
Estrella do Sul	18:880\$000	20:000\$000	21:000\$000	21:000\$000
Formiga	35:330\$000	46:370\$000	42:930\$000	44:690\$000
Fructal	16:700\$000	22:760\$820	26:928\$850	23:290\$650
Grão Mogol	12:000\$000	12:200\$000	12:200\$000	12:200\$000
Guaranesia	36:000\$000	38:708\$000	40:389\$200	41:500\$000
Guarará	32:000\$000	32:000\$000	32:000\$000	40:200\$000
Itabira	36:440\$180	36:440\$180	50:240\$180	47:927\$000
Itajubá	42:600\$000	42:600\$000	39:700\$000	64:820\$000
Itapecerica	23:524\$000	24:880\$000	30:000\$000	32:000\$000
Itaúna	13:036\$100	13:504\$160	15:067\$600	14:874\$000
Jacuhy	17:700\$000	21:780\$000	21:091\$000	20:000\$000
Jacutinga	43:500\$000	45:600\$000	44:800\$000	44:800\$000
Jaguary	19:000\$000	19:000\$000	19:000\$000	19:000\$000
Januaria	26:000\$000	26:000\$000	26:800\$000	27:000\$000
Juiz de Fóra	454:489\$000	466:999\$960	454:180\$000	449:190\$000
Lagôa Dourada (2)	—	—	—	—
Lavras	49:108\$000	56:856\$000	63:639\$000	63:639\$000
Leopoldina	178:807\$000	165:345\$000	167:270\$000	159:000\$000
Lima Duarte	18:200\$000	18:000\$000	18:500\$000	17:500\$000
Manhuassú	—	57:660\$000	59:660\$000	59:660\$000
Mar de Hespanha	80:100\$000	80:836\$000	97:296\$000	87:296\$000

ESTADO DE

(1) Installado em Junho de 1912. (2) Installado em Julho de 1912.

Municipios

Municipes

peza fixada (1908 — 1912)

et dépense fixée

DESPEZA FIXADA — DÉPENSE FIXÉE

1912	1908	1909	1910	1911	1912
	17:450\$000	20:950\$000	20:850\$000	19:800\$000
	18:700\$000	18:700\$000	14:848\$000	14:848\$000
465:970\$752	180:852\$300	155:110\$000	138:900\$000	150:600\$000	465:970\$752
46:300\$000	29:650\$000	30:070\$000	41:100\$000	36:100\$000	46:300\$000
19:247\$450	11:949\$450	11:949\$450	11:949\$450	11:949\$450	19:247\$450
4:000\$000	—	—	—	—	4:000\$000
32:772\$000	36:155\$000	44:783\$000	32:050\$000	31:600\$000	32:772\$000
3:500\$000	—	—	—	—	3:500\$000
70:590\$000	63:660\$000	79:230\$000	72:120\$000	70:590\$000	70:590\$000
5:750\$000	—	—	—	—	5:750\$000
16:800\$000	13:060\$000	16:000\$000	16:000\$000	16:000\$000	16:800\$000
.....	35:040\$000	28:042\$422	26:051\$181
19:130\$350	14:680\$000	15:932\$000	15:932\$000	16:300\$000	19:130\$350
21:000\$000	18:880\$000	20:000\$000	21:000\$000	21:000\$000	21:000\$000
41:830\$000	35:330\$000	46:370\$000	42:930\$000	44:690\$000	41:830\$000
23:502\$125	16:700\$000	22:760\$000	26:928\$850	23:290\$650	23:502\$105
15:010\$000	12:000\$000	12:000\$000	12:200\$000	12:200\$000	15:010\$000
50:000\$000	36:000\$000	36:708\$000	40:389\$200	41:500\$000	50:000\$000
34:320\$800	32:000\$000	32:000\$000	32:000\$000	40:200\$000	34:320\$000
53:863\$110	36:440\$180	36:440\$180	50:240\$180	47:927\$000	53:863\$110
72:400\$000	42:600\$000	42:600\$000	39:700\$000	64:820\$000	72:400\$000
.....	23:524\$000	24:880\$000	30:000\$000	32:000\$000
15:220\$200	13:036\$100	13:504\$160	15:067\$600	14:874\$000	15:220\$200
32:361\$800	17:700\$000	21:780\$000	21:091\$000	20:000\$000	32:361\$800
.....	43:500\$000	45:600\$000	44:800\$000	44:800\$000
20:000\$000	19:000\$000	19:000\$000	19:000\$000	19:000\$000	20:000\$000
27:050\$000	26:000\$000	26:000\$000	26:800\$000	27:000\$000	27:050\$000
482:890\$000	454:489\$000	466:999\$960	454:180\$000	448:332\$664	482:890\$000
8:830\$500	—	—	—	—	8:830\$500
76:500\$000	49:108\$000	56:856\$000	63:639\$000	63:639\$000	76:500\$000
313:559\$330	178:807\$000	165:345\$000	167:270\$000	159:000\$000	313:559\$330
17:000\$000	18:200\$000	18:000\$000	18:500\$000	17:000\$000	17:000\$000
70:000\$000	57:660\$000	59:660\$000	59:660\$000	70:000\$000
76:920\$000	80:100\$000	80:836\$000	87:296\$000	87:296\$000	76:920\$000

Finanças dos

Finances des

I — Receita orçada e des

Recette prévue

MUNICIPIOS MUNICIPES	RECEITA ORÇADA — RECETE PRÉVUE			
	1908	1909	1910	1911
Maria da Fé (1)	—	—	—	—
Marianna	31:023\$000	31:023\$000	31:200\$000	32:200\$000
Mercês (1).	—	—	—	—
Monte Alegre	74:200\$000	74:200\$000	74:200\$000	15:000\$000
Monte Carmello.	16:250\$000	20:000\$000	20:000\$000	20:000\$000
Monte Santo.	59:000\$000	59:000\$000	66:313\$000	70:600\$000
Montes Claros	35:040\$000	41:740\$000	41:740\$000	45:330\$000
Muzambinho	38:265\$540	38:265\$540	39:325\$540	68:215\$540
Oliveira.	80:000\$000	75:000\$000	71:610\$000	80:000\$000
Ouro Fino	50:000\$000	50:000\$000	63:000\$000	64:000\$000
Ouro Preto	104:900\$000	98:270\$000	99:000\$000	76:130\$000
Palma	—	25:760\$000	26:000\$000	—
Palmyra	39:240\$000	45:500\$000	45:500\$000	49:395\$400
Pará	30:000\$000	26:000\$000	52:100\$000	49:000\$000
Paracatú	24:500\$000	25:553\$000	25:220\$000	25:640\$000
Paraguassú (1)	—	—	—	—
Passa Quatro	—	15:000\$000	19:500\$000	24:000\$000
Passos	82:392\$000	73:170\$000	73:170\$000	72:220\$000
Patos	—	26:364\$000	25:320\$000	25:386\$000
Patrocínio	19:000\$000	20:000\$000	25:000\$000	25:000\$000
Peçanha	20:000\$000	20:000\$000	20:000\$000	26:000\$000
Pedra Branca	10:824\$920	12:266\$932	14:779\$800	19:960\$200
Pequy (1)	—	—	—	—
Piranga	34:050\$000	44:818\$000	41:968\$000	—
Pitanguy	27:000\$000	27:000\$000	26:800\$000	29:462\$000
Piumhy	40:455\$790	37:150\$335	40:161\$835	46:850\$035
Poços de Caldas	82:050\$000	74:450\$000	78:000\$000	—
Pomba	97:750\$000	—	64:963\$220	—
Ponte Nova.	81:112\$400	92:770\$850	91:186\$900	103:523\$900
Pouso Alegre	50:950\$000	50:950\$000	54:660\$000	56:150\$000
Pouso Alto	23:500\$000	23:500\$000	23:500\$000	25:000\$000
Prata	32:000\$000	25:000\$000	32:760\$000	44:005\$800
Queluz	61:500\$000	85:500\$000	85:500\$000	85:500\$000
Rio Branco.	52:000\$000	50:800\$000	—	50:800\$000

(1) Installado em Junho de 1912.

Municipios

Municipes

peza fixada (1908 — 1912)

et dépense fixée

DESPEZA FIXADA — DÉPENSE FIXÉE					
1912	1908	1909	1910	1911	1912

MINAS GERAES (CONTINUAÇÃO)

4:007\$500	—	—	—	—	4:007\$500
32:200\$000	31:023\$000	31:023\$000	31:200\$000	32:200\$000	32:200\$000
2:630\$000	—	—	—	—	2:630\$000
15:000\$000	74:200\$000	74:200\$000	74:200\$000	17:000\$000	15:000\$000
20:000\$000	16:250\$000	20:000\$000	20:000\$000	20:000\$000	20:000\$000
86:480\$000	79:780\$000	79:780\$000	66:313\$000	70:600\$000	86:480\$000
63:680\$000	35:040\$000	41:740\$000	41:740\$000	45:330\$000	63:680\$000
...	38:265\$540	38:265\$540	39:325\$540	68:215\$540	...
80:000\$000	80:000\$000	75:000\$000	71:610\$000	80:000\$000	80:000\$000
100:000\$000	50:000\$000	50:000\$000	63:000\$000	64:000\$000	100:000\$000
97:790\$000	104:900\$000	98:270\$000	99:000\$000	76:130\$000	97:790\$000
...	...	25:760\$000	26:000\$000
60:415\$154	39:240\$000	45:500\$000	45:500\$000	49:395\$400	60:335\$640
97:000\$000	30:000\$000	26:000\$000	52:100\$000	49:000\$000	97:000\$000
23:130\$000	24:500\$000	25 550\$000	25:220\$000	25:640\$000	23:130\$000
10:000\$000	—	—	—	—	10:000\$000
28:500\$000	...	15:000\$000	19:500\$000	24:000\$000	28:500\$000
81:416\$000	82:392\$000	73:170\$000	73:170\$000	72:220\$000	81:416\$000
24:698\$000	...	26:364\$000	25:320\$000	25:386\$000	24:698\$000
...	19:000\$000	20:000\$000	25:000\$000	25:000\$000	...
...	20:000\$000	20:000\$000	20:000\$000	26:000\$000	...
25:510\$900	10:824\$920	12:266\$932	14:779\$800	19:960\$200	25:510\$900
3:040\$000	—	—	—	—	3:040\$000
...	34:050\$000	44:818\$000	41:968\$000
30:000\$000	27:000\$000	27:000\$000	26:800\$000	29:462\$000	30:000\$000
...	40:455\$790	37:150\$335	40:161\$835	46:850\$035	...
...	82:050\$000	74:450\$000	78:000\$000
...	97:750\$000	...	64:963\$200
100:117\$865	81:112\$400	92:770\$850	91:186\$168	103:523\$900	100:117\$8
56:750\$000	50:950\$000	50:950\$000	54:660\$000	56:150\$000	56:750\$000
28:000\$000	23:500\$000	23:500\$000	23:500\$000	25:000\$000	28:000\$000
44:005\$800	32:400\$000	25:000\$000	32:760\$000	53:720\$000	53:720\$000
75:000\$000	61:500\$000	85:500\$000	85:500\$000	85:500\$000	75:000\$000
61:000\$000	52:000\$000	50:800\$000	...	50:800\$000	61:000\$000

Finanças dos

Finances des

I — Receita orçada e des

Recette prévüe

MUNICIPIOS MUNICIPES	RECEITA ORÇADA — RECETTE PRÉVUE			
	1908	1909	1910	1911
Rio Novo	70:050\$000	51:468\$108	57:474\$000	57:474\$000
Rio Pardo.	10:000\$000	10:000\$000	10:000\$000	10:000\$000
Rio Piracicaba (1)	—	—	—	—
Rio Preto.	31:735\$714	30:876\$000	30:781\$000	31:455\$800
Sabará.. . . .	36:150\$000	36:150\$000	36:150\$000	36:150\$000
Sacramento	73:575\$000	77:100\$000	75:415\$000	280:615\$000
Salinas.	27:650\$000	31:100\$000	18:760\$000	18:080\$000
Sant'Anna dos Ferros.	18:500\$000	22:000\$000	22:000\$000	22:000\$000
Santa Barbara	36:431\$800	34:676\$076	32:700\$000	32:992\$148
Santa Luzia do Rio das Velhas	25:400\$000	23:000\$000	23:000\$000	23:000\$000
Santa Quitéria.	10:000\$000	11:119\$000	12:200\$000	12:200\$000
Santa Rita de Cassia	56:900\$000	58:200\$000	56:200\$000	59:300\$000
Santa Rita da Extrema.	6:900\$000	7:200\$000	7:400\$000	8:800\$000
Santa Rita do Sapucahy	24:510\$000	24:510\$000	24:510\$000	30:000\$000
Santo Antonio do Machado	60:000\$000	50:000\$000
Santo Antonio do Monte	19:610\$000	21:100\$000	20:714\$000	21:100\$000
São Francisco	12:209\$000	13:564\$000	14:519\$500	14:203\$000
São Gonçalo do Sapucahy	46:188\$000	42:174\$000	37:000\$000	38:958\$000
São João Baptista	6:206\$000	6:206\$000	6:206\$000	7:060\$000
São João d'El-Rey	135:900\$000	125:027\$119	173:300\$000	198:627\$000
São João Evangelista (1)	—	—	—	—
São João Nepomuceno.	60:000\$000
São José d'Além Parahyba	109:174\$142	100:797\$800	98:935\$000	100:985\$700
São José do Paraiso.	27:960\$000	27:960\$000	29:350\$000	30:875\$000
São José dos Botelhos (1).	—	—	—	—
São Manoel.	34:180\$000	28:180\$000	28:180\$000	29:940\$000
São Miguel de Guanhões.	22:720\$600	20:000\$000	18:000\$000	20:600\$000
São Paulo do Muriahé	89:235\$000	89:235\$000	129:115\$576	154:363\$576
São Sebastião do Paraiso.	80:171\$000	75:000\$000	81:500\$000	82:500\$000
Serro	27:135\$500
Setê Lagôas	44 530\$000	40:000\$000	45:770\$000	47:500\$000
Silvestre Ferraz	12:050\$000	10:468\$000	10:329\$695	13:050\$000
Theophilo Ottoni	49:110\$630	57:974\$320	48:045\$740	49:456\$080
Tiradentes.	21:196\$000	26:446\$000	27:018\$240	33:863\$463

ESTADO DE

(1) Installado em junho de 1912.

Municipios

Municipes

peza fixada (1908 — 1912)

et dépense fixée

DESPEZA FIXADA — DÉPENSE FIXÉE

1912	1908	1909	1910	1911	1912
------	------	------	------	------	------

MINAS GERAES (CONTINUAÇÃO)

57:474\$000	70:050\$000	51:468\$108	57:474\$000	57:474\$000	57:474\$000
10:000\$000	10:000\$000	10:000\$000	10:000\$000	10:000\$000	10:000\$000
6:500\$000	—	—	—	—	6:500\$000
31:468\$000	31:735\$714	30:876\$000	30:781\$000	31:745\$800	31:468\$000
36:150\$000	36:150\$000	36:150\$000	36:150\$000	32:999\$000	32:999\$000
257:550\$000	73:575\$000	77:100\$000	75:415\$000	280:615\$000	257:550\$000
25:145\$000	27:650\$000	31:100\$000	18:760\$000	18:080\$000	25:145\$000
22:435\$000	18:500\$000	22:000\$000	22:000\$000	22:000\$000	22:435\$000
33:278\$000	36:431\$800	34:676\$076	32:700\$000	32:992\$148	33:278\$000
.....	25:400\$000	23:000\$000	23:000\$000	23:000\$000
.....	10:000\$000	11:119\$000	12:200\$000	12:200\$000
61:700\$000	56:900\$000	58:200\$000	56:200\$000	59:300\$000	61:700\$000
9:300\$000	6:800\$000	7:000\$000	7:500\$000	8:600\$000	9:000\$000
30:000\$000	24:510\$000	24:510\$000	24:510\$000	30:000\$000	30:000\$000
.....	60:000\$000	50:000\$000
20:800\$000	19:610\$000	21:100\$000	20:714\$000	21:100\$000	20:880\$000
19:830\$000	12:209\$000	13:564\$000	14:519\$500	14:203\$000	19:830\$000
40:000\$000	46:188\$000	42:174\$000	37:000\$000	38:958\$000	40:000\$000
7:060\$000	6:206\$000	6:206\$000	5:000\$000	7:060\$000	7:060\$000
.....	135:900\$000	195:027\$119	173:300\$000	198:627\$000
5:000\$000	—	—	—	—	5:000\$000
.....	60:000\$000
112:825\$000	108:806\$334	100:514\$992	98:652\$192	100:985\$700	112:825\$000
31:375\$000	27:960\$000	27:960\$000	29:350\$000	30:875\$000	31:375\$000
12:000\$000	—	—	—	—	12:000\$000
29:900\$000	34:180\$000	28:180\$000	28:180\$000	29:940\$000	29:900\$000
25:000\$000	22:720\$600	20:000\$000	18:000\$000	20:600\$000	25:000\$000
.....	89:235\$000	89:235\$000	129:115\$576	154:363\$576
87:950\$000	80:171\$000	75:000\$000	81:500\$000	82:500\$000	87:950\$000
.....	27:135\$500
.....	44:530\$000	40:000\$000	45:770\$000	47:500\$000
16:510\$000	12:050\$000	10:468\$000	10:329\$695	13:050\$000	16:510\$000
50:112\$910	49:110\$630	57:974\$320	48:045\$740	49:456\$080	50:112\$910
32:863\$463	21:196\$000	26:446\$000	27:018\$240	33:863\$463	32:863\$463

Finanças dos

Finances des

I — Receita orçada e des

Recette prévue

MUNICIPIOS MUNICIPES	RECEITA ORÇADA — RECETTE PRÉVUE			
	1908	1909	1910	1911

ESTADO DE

Tres Corações do Rio Verde	46:000\$000	53:365\$000	38:241\$000	40:000\$000
Tres Pontas	17:900\$000	18:945\$000	17:000\$000	17:000\$000
Turvo	20:245\$000	25:800\$000	31:241\$000	31:245\$000
Ubá	66:573\$070	65:315\$070	64:963\$270	50:150\$000
Uberaba	140:500\$000	175:000\$000	200:000\$000	210:000\$000
Uberabinha	55:020\$000	65:300\$000	74:500\$000	83:900\$000
Viçosa	36:000\$000
Villa Braz	25:010\$000	26:020\$000	30:720\$000	33:500\$000
Villa Brazilia	13:396\$000	19:899\$000	13:882\$600	26:137\$000
Villa Gomes (1)	—	—	—	—
Villa Nova de Lima	47:450\$000	47:450\$000	38:850\$000	48:400\$000
Villa Nova de Rezende	16:000\$000	14:522\$200	13:785\$500	23:580\$000
Villa Platina	58:899\$570	36:150\$000	40:480\$000	35:150\$000
Villa Rezende Costa (1)	—	—	—	—
Virginia (1)	—	—	—	—
TOTAL	6 240:889\$441	6 472:755\$146	6 766:720\$826	7 134:009\$225

ESTADO

Abaeté	60:930\$000	60:190\$000	60:190\$000	72:440\$000
Acará	40:000\$000	36:000\$000	36:000\$000	35:000\$000
Affuá	120:000\$000	110:600\$000	120:000\$000	120:000\$000
Alemquer	56:000\$000	64:500\$000	63:400\$000	68:660\$000
Almeirim	22:000\$000	20:000\$000	18:000\$000	17:500\$000
Alta-Mia (3)	—	—	—	—
Anajáz	160:000\$000	136:000\$000	128:000\$000	175:864\$200
Aveiros	48:000\$000	34:000\$000	34:000\$000	34:000\$000
Bagre	59:800\$000	56:500\$000	46:800\$000	46:800\$000
Baião	109:000\$000	92:700\$000	56:300\$000	55:060\$000
BELÉM	6.044:200\$000	6.094:200\$000	6 204:200\$000	6 450:200\$000
Bragança	145:000\$000	145:000\$000	170:000\$000	170:000\$000
Cachoeira	87:200\$000	87:200\$000	87:200\$000	96:000\$000
Cametá	180:000\$000	175:000\$000	180:000\$000	187:000\$000
Chaves	120:000\$000	100:000\$000	110:000\$000	100:000\$000

(1) Installado em Junho de 1912 (2) Não houve informações de São João do Ataguaya (installado em 1909) e de Souza pedidos Voltou sem informação, no tocante a 3 annos do quinquennio considerado, o questionario recebido de Conceição, municipio

Municipios

Municipes

peza fixada (1908 — 1912)

et dépense fixée

DESPEZA FIXADA — DÉPENSE FIXÉE					
1912	1908	1909	1910	1911	1912

MINAS GERAES (CONCLUSÃO)

41:000\$000	46:000\$000	53:365\$000	38:241\$000	40:000\$000	41:000\$000
17:000\$000	17:900\$000	18:945\$000	17:000\$000	17:000\$000	17:000\$000
31:245\$000	16:000\$000	20:000\$000	27:000\$000	31:245\$000	31:245\$000
69:453\$270	66:573\$070	65:315\$070	64:963\$270	50:150\$000	69:453\$270
280:000\$000	140:500\$000	175:000\$000	200:000\$000	210:000\$000	280:000\$000
73:900\$000	55:020\$000	65:300\$000	74:500\$000	83:900\$000	73:900\$000
.....	36:000\$000
36:310\$000	25:010\$000	26:020\$000	31:720\$000	33:500\$000	36:310\$000
26:971\$091	13:396\$000	19:899\$590	13:882\$600	26:137\$000	26:971\$091
5:460\$000	—	—	—	—	5:460\$000
41:950\$000	36:650\$000	47:450\$000	38:850\$000	48:400\$000	41:950\$000
39:060\$000	14:929\$959	14:522\$200	13:785\$500	23:580\$000	39:060\$000
148:890\$000	58:899\$570	36:150\$000	40:480\$000	35:150\$000	148:890\$000
7:800\$000	—	—	—	—	7:800\$000
8:000\$000	—	—	—	—	8:000\$000
7.859:635\$785	6.245:484\$592	6.563:152\$108	6.761:90:\$896	7.141:247\$769	7.866:044\$201

DO PARÁ (2)

68:690\$000	86:500\$000	90:190\$000	80:000\$000	75:500\$000	68:690\$000
35:000\$000	37:840\$000	34:290\$000	34:290\$000	34:290\$000	34:290\$000
100:000\$000	120:000\$000	110:600\$000	111:650\$000	116:760\$000	97:700\$000
74:000\$000	55:990\$000	63:000\$000	63:400\$000	68:280\$000	74:000\$000
16:000\$000	20:000\$000	21:000\$000	17:500\$000	17:000\$000	15:500\$000
100:000\$000	—	—	—	—	100:000\$000
107:000\$000	158:324\$000	134:850\$000	126:350\$000	146:550\$000	107:000\$000
30:000\$000	47:000\$000	32:860\$000	28:060\$000	29:069\$000	29:660\$000
46:800\$000	57:800\$000	55:500\$000	46:045\$000	46:330\$000	46:330\$000
50:060\$000	107:580\$000	90:250\$000	54:380\$000	54:780\$000	49:180\$000
6.220:200\$000	5.865:122\$877	5.926:316\$716	6.119:844\$216	6.198:035\$716	6.196:235\$716
170:000\$000	144:140\$000	144:140\$000	167:780\$000	169:900\$000	168:620\$000
85:000\$000	87:200\$000	87:200\$000	87:200\$000	95:720\$000	85:268\$000
184:000\$000	178:760\$000	173:060\$000	171:000\$000	176:000\$000	182:280\$000
100:000\$000	120:000\$000	100:000\$000	110:000\$000	100:000\$000	100:000\$000

Quanto aos municipios de Breves e Faro, foi declarado pelos respectivos governos não ser possível prestar os esclarecimentos installado em 19 de Janeiro de 1910 (3) Desmembrado de Souzel e installado em 19 de Janeiro de 1912.

Finanças dos

Finances des

I — Receita orçada e des

Recette prévüe

MUNICIPIOS MUNICIPES	RECEITA ORÇADA — RECETTE PRÉVUE			
	1908	1909	1910	1911
Curralinho	95:000\$000	94:000\$000	85:000\$000	65:000\$000
Curuçá.	32:000\$000	30:000\$000	30:000\$000	33:000\$000
Gurupá			122:100\$000	133:040\$000
Igarapé-assú.	38:500\$000	34:500\$000	31:150\$000	31:650\$000
Igarapé-miry (1).		56:000\$000	69:000\$000	60:000\$000
Irituia.	31:000\$000	25:000\$000	26:700\$000	26:700\$000
Itaituba..	191:990\$000	140:000\$000	165:000\$000	165:000\$000
Macapá.	130:000\$000	105:000\$000		
Maracanã	30:000\$000	30:000\$000	30:000\$000	30:000\$000
Marapanim	24:500\$000	25:000\$000	25:000\$000	27:500\$000
Mazagão	120:000\$000	93:000\$000	90:000\$000	90:000\$000
Melgaço (2).	110:000\$000	100:000\$000	80:000\$000	100:000\$000
Mocajuba	42:000\$000	42:000\$000	48:000\$000	55:000\$000
Mojú	48:000\$000	38:000\$000	40:400\$000	39:500\$000
Monte Alegre.	45:400\$000	39:700\$000	29:100\$000	28:900\$000
Montenegro	19:000\$000	22:000\$000	20:000\$000	18:000\$000
Muaná.	43:900\$000	43:900\$000	43:900\$000	45:000\$000
Obidos.	89:450\$000	93:850\$000	101:850\$000	97:350\$000
Oeiras	20:000\$000	20:000\$000	35:000\$000	
Ourém	30:000\$000	23:000\$000	25:000\$000	30:000\$000
Ponta de Pedras	20:000\$000	20:000\$000	24:000\$000	28:762\$792
Portel (1).		96:000\$000	95:000\$000	98:000\$000
Porto de Moz	14:000\$000	14:000\$000		
Prainha	18:500\$000			
Quatipurú	40:000\$000	40:000\$000	38:000\$000	36:000\$000
Salinas.	20:000\$000	20:000\$000	30:000\$000	25:000\$000
Santarém.	92:160\$000	96:660\$000	118:000\$000	125:000\$000
São Caetano de Odivellas	28:000\$000	20:000\$000	20:000\$000	23:650\$000
São Domingos da Boa Vista	30:000\$000	30:000\$000	33:000\$000	30:000\$000
São Miguel de Guamá.	43:000\$000	45:000\$000	46:720\$000	47:220\$000
São Sebastião da Boa Vista	24:000\$000	21:000\$000	23:000\$000	21:000\$000
Soure	80:000\$000	75:000\$000	75:000\$000	80:000\$000
Vigia.	26:000\$000		30:000\$000	
Vizeu (1).		26:800\$000		
TOTAL	8.828:530\$000	8 771:300\$000	8 944:010\$000	9 218:796\$992

(1) Incompletas as informações por faltarem documentos no arquivo municipal (2) As informações referentes a 1908., 1909

Municipios

Municipes

peza fixada (1908 — 1912)

et dépense fixée

DESPEZA FIXADA — DÉPENSE FIXÉE					
1912	1908	1909	1910	1911	1912

DO PARÁ (CONCLUSÃO)

50:000\$000	89:000\$000	93:420\$000	84:500\$000	64:500\$000	49:500\$000
30:000\$000	25:220\$000	24:920\$000	25:300\$000	27:000\$000	24:510\$000
79:640\$000	121:486\$666	132:516\$666	79:640\$000
31:650\$000	34:880\$000	33:600\$000	30:060\$000	30:600\$000	31:650\$000
50:000\$000	55:500\$000	68:000\$000	59:000\$000	49:000\$000
32:200\$000	30:100\$000	20:440\$000	24:840\$000	24:840\$000	25:840\$000
130:000\$000	179:940\$000	133:120\$000	160:000\$000	160:000\$000	130:000\$000
.....	127:780\$000	133:080\$000
30:000\$000	30:000\$000	30:000\$000	30:000\$000	26:020\$000	26:640\$000
25:000\$000	22:570\$000	24:970\$000	24:980\$000	27:480\$000	24:760\$000
82:000\$000	95:840\$000	91:380\$000	85:530\$000	85:530\$000	81:300\$000
65:000\$000	109:500\$000	99:500\$000	79:500\$000	98:500\$000	60:000\$000
48:000\$000	41:000\$000	41:480\$000	47:200\$000	54:610\$000	48:000\$000
40:000\$000	48:000\$000	38:000\$000	40:000\$000	39:320\$000	39:400\$000
28:500\$000	44:920\$000	39:380\$000	28:800\$000	28:400\$000	28:130\$000
13:300\$000	19:000\$000	21:000\$000	20:000\$000	18:000\$000	13:300\$000
37:000\$000	43:900\$000	43:900\$000	43:900\$000	45:000\$000	37:000\$000
97:350\$000	89:450\$000	93:850\$000	99:250\$000	96:350\$000	96:350\$000
.....	20:000\$000	20:000\$000	34:800\$000
25:000\$000	30:000\$000	23:000\$000	25:000\$000	30:000\$000	24:820\$000
23:080\$000	18:840\$000	18:840\$000	22:900\$000	27:500\$000	22:853\$320
70:000\$000	96:000\$000	95:000\$000	98:000\$000	68:880\$000
.....	13:500\$000	13:500\$000
.....	18:500\$000
35:000\$000	39:950\$000	39:700\$000	37:180\$000	35:080\$000	34:300\$000
25:000\$000	16:000\$000	16:000\$000	26:850\$000	24:450\$000	24:450\$000
129:000\$000	92:160\$000	95:620\$000	117:250\$000	120:030\$000	125:480\$000
23:650\$000	26:900\$000	19:900\$000	18:000\$000	21:000\$000	21:400\$000
25:500\$000	27:740\$000	27:740\$000	32:920\$000	26:520\$000	24:100\$000
46:605\$200	42:500\$000	41:000\$000	38:720\$000	42:220\$000	41:520\$000
20:000\$000	23:840\$000	20:340\$000	22:380\$000	20:420\$000	19:720\$000
80:000\$000	80:000\$000	75:000\$000	75:000\$000	80:000\$000	80:000\$000
.....	24:970\$000	29:922\$120
.....	26:656\$000
8 759:225\$200	8 592:256\$877	8.614:092\$716	8.806:768\$002	8 871:101\$382	8 687:297\$036

e 1910 foram obtidas por especial obsequio do Coronel Francisco José Leal, ex-intendente do municipio.

Finanças dos

Finances des

I — Receita orçada e des

Recette prévue

MUNICIPIOS MUNICIPES	RECEITA ORÇADA — RECETTE PRÉVUE			
	1908	1909	1910	1911
				ESTADO DA
Alagôa do Monteiro.	13:735\$954	12:335\$784	12:335\$784	12:335\$784
Alagôa Grande	16:200\$000	16:000\$000	16:000\$000	17:500\$000
Alagôa Nova	8:000\$000	8:000\$000	9:000\$000	9:000\$000
Araruna	3:590\$000	4:892\$000	3:662\$000	3:312\$000
Areia (2).	12:500\$000	12:500\$000
Bananeiras	12:879\$800	12:879\$800	9:110\$000	13:920\$000
Brejo do Cruz.	4:020\$000	4:020\$000	3:520\$000
Cabaceiras	7:500\$000	10:400\$000	10:820\$000	8:350\$000
Cabedello (3)	5:000\$000	7:720\$000	7:720\$000	7:720\$000
Caçara (4)	—	9:000\$000	10:000\$000	10:000\$000
Cajazeiras	4:288\$620	4:288\$620	7:388\$620	7:388\$620
Campina Grande	18:000\$000	35:000\$000	25:000\$000	30:000\$000
Catolé do Rocha	8:200\$000	5:000\$000	7:000\$000	7:000\$000
Conceição	3:185\$000	3:505\$000	3:505\$000	3:505\$000
Espirito Santo	7:500\$000	7:500\$000	7:500\$000	8:920\$000
Guarabira	42:066\$000	35:703\$000	32:026\$000	35:000\$000
Ingá	7:000\$000	6:900\$000	6:048\$000	7:128\$000
Itabayanna	25:000\$000	25:000\$000	20:000\$000	20:000\$000
Mamanguape	24:000\$000	19:558\$258	17:546\$250	20:419\$716
Misericórdia (2)	3:966\$000	4:206\$000	4:206\$000
PARAHYBA.	86:393\$888	84:271\$888	88:560\$000	91:779\$354
Pedras de Fogo	3:960\$000	3:960\$000	3:960\$000	4:160\$000
Piancó	9:948\$000	10:000\$000	10:324\$000	10:354\$000
Picuihy	9:000\$000	12:000\$000	10:000\$000	11:000\$000
Pilar.	6:500\$000	6:650\$000	6:650\$000	7:250\$000
Pombal (2)	8:000\$000	8:000\$000	7:800\$000
Princeza	6:000\$000	6:000\$000	5:226\$000	5:526\$000
Santa Luzia do Sabugy.	3:200\$000	3:200\$000	3:200\$000	4:000\$000
Santa Rita.	10:233\$000	9:720\$000	8:950\$000	10:280\$000
São João do Cariry	4:786\$800	8:044\$000	8:044\$000	7:372\$000
São João do Rio do Peixe	2:115\$000	2:115\$000	2:115\$000	2:400\$000
São José de Piranhas.	4:800\$000	4:560\$000	6:000\$000	6:000\$000
Serraria	5:425\$000	7:110\$000	6:180\$000	6:300\$000

(1) Não se obteve informação acerca dos orçamentos do municipio de Patos, por haver sido inteiramente destruido o do municipio de Parahyba por lei estadual de 17 de Março de 1908. (4) Desmembrado de Guarabira e installado em 2 de

Municipios

Municipes

peza fixada (1908 — 1912)

et dépense fixée

DESPEZA FIXADA — DÉPENSE FIXÉE					
1912	1908	1909	1910	1911	1912

PARAHYBA (1)

12:335\$784	13:735\$954	12:335\$784	12:335\$784	12:335\$784	12:335\$784
16:400\$000	16:200\$000	16:000\$000	16:000\$000	17:500\$000	16:400\$000
8:500\$000	7:000\$000	7:800\$000	8:500\$000	9:200\$000	7:200\$000
3:612\$000	3:640\$000	4:892\$000	3:662\$000	3:312\$000	3:612\$000
.....	10:000\$000	10:000\$000
13:860\$000	12:879\$800	12:879\$800	9:110\$000	13:920\$000	13:860\$000
3:658\$000	4:020\$000	4:020\$000	3:520\$000	3:658\$000
9:600\$000	7:500\$000	10:400\$000	10:820\$000	8:350\$000	9:600\$000
7:720\$000	5:000\$000	7:720\$000	7:720\$000	7:720\$000	7:720\$000
10:000\$000	—	9:000\$000	10:000\$000	10:000\$000	10:000\$000
10:400\$000	4:288\$620	4:288\$620	7:388\$620	7:388\$620	10:400\$000
20:000\$000	18:000\$000	28:000\$000	25:000\$000	30:000\$000	20:000\$000
7:000\$000	8:200\$000	5:000\$000	7:000\$000	7:000\$000	7:000\$000
4:473\$000	3:185\$000	3:505\$000	3:505\$000	3:505\$000	4:473\$000
12:000\$000	7:250\$000	7:250\$000	7:500\$000	8:920\$000	12:000\$000
35:000\$000	30:600\$000	30:600\$000	35:047\$000	33:000\$000	30:000\$000
7:128\$000	7:000\$000	6:900\$000	6:048\$000	7:128\$000	7:128\$000
20:000\$000	20:000\$000	25:000\$000	17:210\$000	19:610\$000	16:650\$000
24:090\$971	23:680\$605	19:558\$258	17:546\$250	20:419\$716	24:090\$971
.....	3:966\$000	4:206\$000	4:206\$000
95:701\$635	86:313\$388	84:243\$388	88:309\$555	91:521\$167	95:981\$167
4:160\$000	3:296\$260	4:830\$586	4:182\$910	3:829\$536	4:160\$000
9:474\$000	9:948\$000	9:948\$000	10:324\$000	9:414\$000	9:414\$000
12:000\$000	9:000\$000	12:000\$000	10:000\$000	11:000\$000	12:000\$000
7:250\$000	6:500\$000	6:650\$000	6:650\$000	7:250\$000	7:250\$000
.....	4:634\$000	5:916\$000	4:634\$000
5:586\$000	5:786\$000	5:347\$200	5:226\$000	5:526\$000	5:586\$000
3:000\$000	2:600\$000	2:600\$000	2:600\$000	3:500\$000	2:000\$000
13:020\$000	10:233\$000	9:720\$000	8:950\$000	10:280\$000	13:020\$000
8:072\$000	4:786\$800	8:044\$000	8:044\$000	7:372\$000	8:072\$000
4:400\$000	2:115\$000	2:115\$000	2:115\$000	2:400\$000	4:400\$000
6:000\$000	4:800\$000	4:560\$000	6:000\$000	6:000\$000	6:000\$000
6:300\$000	6:908\$810	7:110\$700	6:180\$000	6:300\$000	6:300\$000

archivo da prefeitura local (2) Incompletas as informações por faltarem documentos no archivo do municipio. (3) Desmembrado Janeiro de 1909

Finanças dos

Finances des

I — Receita orçada e des

Recette prévue

MUNICIPIOS MUNICIPES	RECEITA ORÇADA — RECETTE PRÉVUE			
	1908	1909	1910	1911
Soledade	3:124\$680	3:081\$000	3:081\$000	3:081\$000
Souza	6:700\$000	13:338\$000	13:134\$300	13:134\$300
Taperoá (1)	2:286\$000	2:139\$664
Teixeira	5:721\$600	5:290\$000	4:500\$000	6:342\$540
Umbuzeiro	9:800\$000	11:500\$000	11:500\$000	12:000\$000
TOTAL	414:625\$342	445:388\$014	411:611\$954	422:478\$314

ESTADO DA

ESTADO DO

Antonina	70:460\$000	70:460\$000	73:453\$000	73:630\$000
Araucaria.	12:000\$000	11:250\$000	12:400\$000	15:000\$000
Assunguy de Cima (3)	1:410\$000	2:600\$000	2:600\$000	2:600\$000
Bocayuva (3)	6:000\$000	6:000\$000	6:000\$000	6:000\$000
Campina Grande	4:815\$000	5:161\$000	4:309\$000	5:290\$000
Campo Largo	10:580\$000	11:586\$000	11:586\$000	12:838\$900
Castro	17:000\$000	24:500\$000	26:000\$000	27:000\$000
Clevelandia	4:500\$000	5:000\$000	5:500\$000	6:000\$000
Colombo	3:000\$000	3:800\$000	4:000\$000	5:030\$000
Conchas	6:110\$000	3:490\$000	5:590\$000
CURITYBA	261:559\$903	313:342\$931	325:574\$769	348:811\$397
Deodoro	5:389\$000	5:339\$000	5:699\$000	5:000\$000
Entre Rios	3:225\$000	3:290\$000	3:290\$000	6:000\$000
Guarakessaba	10:000\$000	12:000\$000	15:000\$000	15:500\$000
Guarapuava (4)	28:540\$000	31:072\$000	32:415\$000	30:745\$000
Guaratuba	3:861\$000	5:500\$000	5:500\$000	5:710\$000
Iraty	6:220\$000	7:340\$000	9:600\$000	10:440\$000
Itayopolis (5)	—	10:000\$000	9:000\$000
Jacarésinho (1)	15:000\$000	17:150\$000	23:400\$000
Jaguariahyva (4)	6:000\$000	6:800\$000	7:000\$000	13:500\$000
Lapa	20:137\$000	22:661\$030	20:245\$000	23:622\$000
Morrêtes	18:370\$000	24:000\$000	24:000\$000	26:240\$000
Palmas (4)	12:000\$000	15:000\$000	15:100\$000	15:600\$000
Palmeira (4)	20:154\$000	18:500\$000	15:323\$000	16:566\$500

(1) Incompletas as informações por faltarem documentos no arquivo do município. (2) Não houve informações de Jaboticabal, (3) Não podendo informar com exactidão, o governo municipal forneceu uma estimativa approximada acerca das quantias votadas. Rio Negro e instalado em 19 de Julho de 1909.

Municipios

Municipes

peza fixada (1908 — 1912)

et dépense fixée

DESPEZA FIXADA — DÉPENSE FIXÉE					
1912	1908	1909	1910	1911	1912

PARAHYBA (CONCLUSÃO)

3:081\$00	3:124\$680	3:081\$000	3:081\$000	3:081\$000	3:081\$000
13:134\$300	6:700\$000	13:338\$000	13:134\$300	13:134\$300	13:134\$300
.....	3:310\$000
8:363\$000	2:099\$760	2:350\$000	1:844\$460	2:231\$140	3:500\$000
12:000\$000	9:235\$000	10:950\$000	10:980\$000	11:260\$000	11:260\$000
437:321\$690	387:536\$677	422:159\$336	404:373\$879	413:408\$263	421:286\$222

PARANÁ (2)

67:380\$000	70:460\$000	70:460\$000	73:450\$000	73:636\$000	67:380\$000
15:000\$000	12:000\$000	11:250\$000	12:400\$000	15:000\$000	15:000\$000
2:600\$000	1:410\$000	2:600\$000	2:600\$000	2:600\$000	2:600\$000
6:000\$000	6:000\$000	6:000\$000	6:000\$000	6:000\$000	6:000\$000
5:007\$000	4:815\$000	5:161\$000	4:309\$000	5:290\$000	5:007\$000
12:838\$900	10:580\$000	11:586\$000	11:586\$000	12:838\$900	12:838\$900
28:000\$000	17:000\$000	24:500\$000	26:000\$000	27:000\$000	28:000\$000
6:000\$000	4:500\$000	5:000\$000	5:500\$000	6:000\$000	6:000\$000
4:500\$000	3:000\$000	3:800\$000	4:000\$000	4:030\$000	4:500\$000
.....	6:110\$000	3:490\$000	5:590\$000
362:982\$473	261:559\$903	313:342\$931	325:574\$769	348:811\$397	362:982\$473
5:000\$000	5:389\$000	5:339\$000	5:699\$000	5:000\$000	5:000\$000
6:000\$000	3:225\$000	3:290\$000	3:290\$000	6:000\$000	6:000\$000
17:000\$000	10:000\$000	12:000\$000	15:000\$000	15:500\$000	17:000\$000
29:733\$000	28:540\$000	31:072\$000	32:415\$000	30:745\$000	29:733\$000
6:000\$000	3:861\$000	5:500\$000	5:500\$000	5:710\$000	6:000\$000
10:050\$000	6:000\$000	6:850\$000	8:400\$000	10:440\$000	10:050\$000
12:500\$000	—	9:000\$000	8:000\$000	9:600\$000
.....	15:000\$000	17:150\$000	23:400\$000
13:000\$000	6:000\$000	6:800\$000	7:000\$000	13:500\$000	13:000\$000
22:371\$000	20:137\$000	22:661\$030	20:245\$000	23:622\$000	22:371\$000
30:047\$000	18:370\$000	24:000\$000	24:000\$000	26:240\$000	30:047\$000
15:900\$000	12:000\$000	15:000\$000	15:100\$000	15:600\$000	15:900\$000
16:600\$000	20:000\$000	18:500\$000	15:323\$000	16:566\$500	16:600\$000

Santo Antonio de Imbituva e São Pedro Mallet, este ultimo desmembrado de São Matheus e instalado em 21 de Setembro de 1912. (4) Na falta de informação precisa foram as despesas consideradas, em alguns exercicios, eguaes ás receitas. (5) Desmembrado de

Finanças dos

Finances des

I — Receita orçada e des

Recette prévue

MUNICIPIOS MUNICIPES	RECEITA ORÇADA — RECETTE PRÉVUE			
	1908	1909	1910	1911

ESTADO DO

Palmyra (1) ..	—	5:500\$000	5:500\$000
Paranaguá	212:871\$500	220:980\$000	185:150\$000	189:340\$000
Pirahy	..	4:010\$000	5:190\$000	...
Ponta Grossa	102:952\$000	110:900\$000	111:296\$000	114:130\$000
Porto de Cima	3:000\$000	3:000\$000	3:200\$000	3:000\$000
Prudentópolis	9:172\$500	13:165\$500	13:165\$000	13:165\$000
Ribeirão Claro	5:351\$660	6:594\$880	8:489\$520	10:604\$050
Rio Branco	2:200\$000	2:200\$000	2:200\$000	2:200\$000
Rio Negro	20:200\$000	29:370\$025	30:511\$000	28:200\$000
São João do Triunpho	6:200\$000	6:200\$000	6:200\$000	6:200\$000
São José da Boa Vista	11:045\$000	11:045\$000	11:500\$000	11:500\$000
São José dos Pinhacs.	.	20:000\$000	27:940\$000	30:000\$000
São Matheus	8:000\$000	8:000\$000	13:820\$000	13:820\$000
Serro Azul	6:780\$000	8:350\$000	8:000\$000	7:990\$000
Tamandaré	2:851\$000	5:232\$500	5:129\$500	5:129\$500
Thomazina..	8:000\$000	8:000\$000	9:600\$000	9:600\$000
Tibagy	16:420\$000	14:290\$000	16:300\$000	13:500\$000
União da Victoria	8:310\$000	10:992\$000	15:270\$000	23:020\$000
Ypiranga	.	9:282\$000	..	12:000\$000
TOTAL	969:684\$563	1.117:453\$866	1.142:045\$789	1 179:022\$347

ESTADO DE

Água Preta	25:174\$500	25:174\$500	25:674\$500	29:894\$500
Águas Bellas	8:011\$000	5:816\$000	8:312\$000	10:672\$000
Alagôa de Baixo	8:020\$000	10:000\$000	10:070\$000	10:000\$000
Altinho	12:167\$518	14:363\$271	14:363\$271	14:363\$271
Amaragy	21:000\$000	21:700\$000	19:482\$000	19:978\$000
Barreiros	14:000\$000	14:000\$000	14:000\$000	14:000\$000
Belmonte	4:215\$600	6:451\$930	6:140\$500	10:000\$000
Bezerros	19:380\$000	20:300\$000	20:300\$000	20:000\$000
Boa Vista	4:900\$000	4:900\$000	7:850\$000	7:100\$000
Bom Conselho	16:600\$000	13:420\$000	14:334\$590	15:120\$000
Bom Jardim	29:000\$000	27:000\$000	27:500\$000	27:500\$000

(1) Desmembrado de São João do Triunpho e instalado em 18 de Junho de 1909 (2) Não houve informações relativamente

Municipios

Municipes

peza fixada (1908 — 1912)

et dépense fixée

DESPEZA FIXADA — DÉPENSE FIXÉE					
1912	1908	1909	1910	1911	1912

PARANÁ (CONCLUSÃO)

5:600\$000	-	5:500\$000	5:500\$000	5:600\$000
201:930\$000	212:871\$500	220:980\$000	185:150\$000	189:340\$000	201:930\$000
...		4:010\$000	5:190\$000
126:650\$000	102:952\$000	110:900\$000	111:296\$000	114:130\$000	126:650\$000
5:000\$000	3:000\$000	3:000\$000	3:200\$000	3:000\$000	5:000\$000
13:165\$000	9:172\$500	13:165\$500	13:165\$000	13:165\$000	13:165\$000
11:870\$550	5:351\$660	6:594\$880	8:489\$520	10:604\$050	11:870\$550
2:800\$000	2:200\$000	2:200\$000	2:200\$000	2:200\$000	2:600\$000
30:000\$000	20:200\$000	29:370\$025	30:511\$000	28:200\$000	30:000\$000
6:200\$000	6:200\$000	6:200\$000	6:200\$000	6:200\$000	6:200\$000
12:000\$000	11:045\$000	11:045\$000	11:500\$000	11:500\$000	12:000\$000
33:000\$000	.	20:000\$000	27:940\$000	30:000\$000	33:000\$000
21:720\$000	8:000\$000	8:000\$000	13:820\$000	13:820\$000	21:720\$000
8:640\$000	6:780\$000	8:350\$000	7:450\$000	7:990\$000	8:640\$000
6:825\$085	2:851\$000	5:232\$500	5:129\$500	5:129\$500	6:825\$085
10:560\$000	8:000\$000	8:000\$000	9:600\$000	9:600\$000	10:560\$000
16:288\$250	16:420\$000	14:290\$000	16:300\$000	13:500\$000	16:288\$250
23:020\$000	8:310\$000	10:992\$000	15:270\$000	23:020\$000	23:020\$000
10:000\$000	.	9:282\$000	..	12:000\$000	10:000\$000
1 239:578\$258	969:310\$563	1.116:963\$866	1 139:292\$789	1 177:022\$347	1 236:678\$258

PERNAMBUCO (2)

29:894\$500	21:003\$800	22:926\$500	22:626\$500	29:894\$500	29:894\$500
10:672\$000	7:202\$000	5:361\$000	8:412\$000	10:672\$000	10:672\$000
10:000\$000	8:000\$000	10:000\$000	9:212\$400	10:000\$000	10:000\$000
13:723\$723	12:167\$518	14:363\$271	14:363\$271	14:363\$271	13:723\$723
19:978\$000	21:000\$000	21:000\$000	19:482\$000	19:978\$000	19:978\$000
14:000\$000	14:000\$000	14:000\$000	14:000\$000	14:000\$000	14:000\$000
10:000\$000	4:215\$600	6:451\$930	6:140\$500	10:000\$000	10:000\$000
20:190\$000	19:380\$000	20:300\$000	20:300\$000	20:000\$000	20:190\$000
7:170\$000	4:825\$933	4:592\$000	7:682\$000	7:100\$000	7:170\$000
15:120\$000	16:600\$000	13:420\$000	14:334\$590	15:120\$000	15:120\$000
27:500\$000	29:000\$000	27:000\$000	27:500\$000	27:500\$000	27:500\$000

o municipio de Tacaratu.

Finanças dos

Finances des

I — Receita orçada e des

Recette prévüe

MUNICIPIOS MUNICIPES	RECEITA ORÇADA — RECETTE PRÉVUE			
	1908	1909	1910	1911
Bonito	22:550\$000	24:440\$000	30:904\$000	30:480\$000
Brejo da Madre de Deus	16:559\$000	16:356\$000	16:491\$000	16:521\$000
Buique	5:380\$000	6:250\$000	6:644\$000	10:490\$000
Cabo	24:000\$000	25:000\$000	25:000\$000	25:000\$000
Cabrobó	9:873\$000	9:572\$000	10:500\$000	10:500\$000
Canhotinho	21:324\$000	21:897\$000	28:075\$500	25:286\$000
Caruarú	73:920\$605	66:570\$368	69:866\$893	72:170\$234
Cimbres	21:000\$000	21:000\$000	21:000\$000	25:500\$000
Correntes (1)		16:507\$660		
Escada (1)	15:000\$000	20:000\$000		23:000\$000
Exú (1)		9:360\$000		7:000\$000
Flôres	8:671\$000	8:671\$000	8:940\$000	9:340\$000
Floresta (1)	4:846\$000	6:500\$000	7:900\$000	6:986\$430
Gamelleira	29:610\$000	29:130\$000	29:680\$000	28:180\$000
Garanhuns	35:760\$000	35:760\$000	25:934\$000	37:960\$000
Gloria do Goytá	17:000\$000	17:000\$000	17:000\$000	16:000\$000
Goyanna	106:000\$000	76:800\$000	76:800\$000	76:800\$000
Granito	4:500\$000	6:000\$000	10:000\$000	10:000\$000
Gravatá	25:000\$000	26:263\$000	26:433\$000	27:503\$000
Iguarassú	28:000\$000	28:000\$000	29:000\$000	30:000\$000
Ingazeira	10:000\$000	10:000\$000	9:550\$000	10:000\$000
Ipojuca	17:000\$000	17:000\$000	17:000\$000	17:000\$000
Itambé (1)	12:500\$000	12:500\$000	12:800\$000	
Jaboatão (1)	65:000\$000	65:000\$000	75:000\$000	
Leopoldina	6:050\$000	6:050\$000	6:050\$000	7:000\$000
Limoeiro	40:840\$000	48:800\$500	52:520\$000	50:000\$000
Nazareth	55:000\$000	59:944\$500	63:554\$500	57:600\$000
Olinda	69:980\$666	75:056\$666	114:193\$163	166:463\$666
Ouricury			12:000\$000	11:200\$000
Palmares	45:000\$000	50:000\$000	50:000\$000	50:000\$000
Panellas	14:234\$000	12:861\$000	19:782\$000	19:367\$000
Páo d'Alho	28:605\$000	30:915\$000	30:915\$000	27:685\$000
Pedra (1)	4:600\$000	4:600\$000		
Petrolina	14:000\$000	14:000\$000	14:000\$000	15:540\$000

ESTADO DE

(1) São incompletas as informações por faltarem documentos no archivo da municipalidade.

Municípios

Municipes

Despesa fixada (1908 — 1912)

et dépense fixée

DESPEZA FIXADA — DÉPENSE FIXÉE					
1912	1908	1909	1910	1911	1912

PERNAMBUCO (CONTINUAÇÃO)

30:480\$000	22:550\$000	24:440\$000	30:904\$000	30:480\$000	30:480\$000
..	16:559\$000	16:356\$000	16:491\$000	16:521\$000	..
8:850\$000	5:380\$000	6:250\$000	6:644\$000	10:490\$000	8:850\$000
25:000\$000	25:000\$000	25:000\$000	25:000\$000	24:600\$000	25:000\$000
10:500\$000	9:486\$633	9:290\$670	10:364\$000	10:365\$812	10:365\$812
25:286\$000	21:324\$000	21:897\$000	28:075\$500	25:280\$000	25:286\$000
72:170\$234	73:920\$605	66:570\$368	69:866\$893	72:170\$234	72:170\$234
25:500\$000	21:000\$000	21:000\$000	21:000\$000	25:500\$000	25:500\$000
25:580\$000	15:200\$000	20:000\$000	..	20:700\$000	25:580\$000
9:340\$000	5:770\$000	5:770\$000	8:940\$000	9:340\$000	9:340\$000
28:668\$000	4:846\$000	6:500\$000	7:900\$000	6:986\$430	28:668\$000
37:960\$000	29:610\$000	29:130\$000	29:680\$000	28:180\$000	28:668\$000
16:000\$000	35:760\$000	35:760\$000	25:934\$000	37:960\$000	37:960\$000
76:800\$000	17:000\$000	17:000\$000	17:000\$000	16:000\$000	16:000\$000
10:000\$000	106:000\$000	76:800\$000	76:800\$000	76:800\$000	76:800\$000
29:899\$500	4:500\$000	6:000\$000	10:000\$000	10:000\$000	8:050\$000
30:000\$000	25:000\$000	26:263\$000	26:433\$000	27:503\$000	29:899\$500
10:000\$000	27:380\$000	27:380\$000	28:830\$600	29:812\$000	29:812\$000
17:000\$000	8:569\$500	4:822\$000	9:550\$000	9:550\$000	9:550\$000
12:500\$000	15:751\$143	15:374\$712	17:000\$000	17:000\$000	17:000\$000
65:000\$000	12:500\$000	12:500\$000	12:800\$000
7:000\$000	6:050\$000	6:050\$000	75:000\$000	7:000\$000	7:000\$000
50:000\$000	6:050\$000	6:050\$000	6:050\$000	7:000\$000	7:000\$000
57:600\$000	40:840\$000	48:800\$500	52:520\$000	50:000\$000	50:000\$000
166:463\$666	55:000\$000	59:944\$500	63:554\$500	57:600\$000	59:600\$000
6:850\$000	69:980\$666	75:056\$666	114:193\$163	166:463\$666	166:463\$666
52:000\$000	6:850\$000	12:000\$000	12:000\$000	11:200\$000	6:850\$000
17:368\$000	45:000\$000	50:000\$000	50:000\$000	50:000\$000	52:000\$000
27:685\$000	14:234\$000	12:861\$000	19:782\$000	19:367\$000	17:368\$000
8:800\$000	28:605\$000	30:915\$000	30:915\$000	27:685\$000	27:685\$000
13:300\$000	4:500\$000	4:500\$000	7:550\$000
14:000\$000	14:000\$000	14:000\$000	14:000\$000	15:540\$000	13:300\$000

Finanças dos

Finances des

I — Receita orçada e des

Recette prévüe

MUNICIPIOS MUNICIPES	RECEITA ORÇADA — RECETTE PRÉVUE			
	1908	1909	1910	1911
Quipapá	21:000\$000	21:000\$000	26:000\$000	30:000\$000
RECIFE	1 665:977\$684	1 808:679\$000	1 804:896\$300	1 891:726\$410
Rio Formoso	8:500\$000	8:500\$000	7:500\$000	8:086\$000
Salgueiro	10:000\$000	10:000\$000	10:000\$000	10:000\$000
São Bento (1)	...	19:621\$000	11:000\$000	10:000\$000
São José do Egypto	10:000\$000	10:000\$000	10:500\$000	13:060\$000
São Lourenço da Matta	25:706\$180	25:706\$180	30:439\$350	33:514\$510
Serinhaem	12:000\$000	12:000\$000	13:500\$000	16:200\$000
Taquaretinga	14:950\$000	13:826\$000	15:060\$000	22:000\$000
Timbaúba	36:000\$000	36:000\$000	38:000\$000	50:500\$000
Triunpho (1)	11:440\$000	11:440\$000	...	15:000\$000
Victoria	75:512\$000	75:000\$000	68:000\$000	65:000\$000
Villa Bella	4:500\$000	4:500\$000	5:560\$000	5:560\$000
TOTAL	2 909:857\$753	3 097:202\$575	3.126:058\$567	3 269 841\$021

ESTADO DE

Alto Longá	4:285\$000	5:500\$000	7:152\$000	...
Amarante (1)	...	23:650\$000
Amarração	5:300\$000	5:200\$000	3:684\$000	4:200\$000
Barras do Maratahoan	7:200\$000	7:300\$000	8:820\$000	9:000\$000
Batalha	951\$000	951\$000	2:020\$000	4:000\$000
Belém	3:000\$000	3:000\$000	3:000\$000	3:610\$000
Bom Jesus da Gurguéia	...	2:500\$000	3:000\$000	5:000\$000
Burity dos Lopes	3:703\$000	3:005\$000	3:005\$000	4:230\$000
Campo Maior	10:550\$000	17:370\$000	17:370\$000	14:330\$000
Castello	4:000\$000	4:000\$000	4:820\$000
Florianio	25:353\$000	25:855\$000	25:885\$000	28:250\$000
Gilbués	1:020\$000	1:020\$000	1:020\$000	2:000\$000
Jaicós	2:900\$000	4:018\$000	8:000\$000	8:000\$000
Jeromenha	1:600\$000	1:742\$000	2:109\$000	1:916\$000
Livramento	5:430\$000	5:430\$000	5:430\$000	6:120\$000
Miguel Alves (3)	—	—	—	—

ESTADO DO

(1) São incompletas as informações por faltarem documentos no archivo da municipalidade. (2) Não houve informações governo não haver archivo, razão por que deixava de attender a requisição da Directoria. (3) Desmembrado do municipio de

Municipios

Municipes

peza fixada (1908 — 1912)

et dépense fixée

DESPEZA FIXADA — DÉPENSE FIXÉE					
1912	1908	1909	1910	1911	1912

PERNAMBUCO (CONCLUSÃO)

22:500\$000	21:000\$000	21:000\$000	26:000\$000	30:000\$000	22:500\$000
1 906:646\$110	1 665:977\$684	1.808:679\$000	1 804:896\$300	1 891:726\$410	1 906:646\$410
8:080\$000	8:227\$550	8:227\$550	7:070\$000	8:080\$000	8:080\$000
10:000\$000	10:000\$000	10:000\$000	10:000\$000	10:000\$000	10:000\$000
13:000\$000	...	19:621\$000	11:000\$000	10:000\$000	13:000\$000
	10:000\$000	10:000\$000	10:500\$000	13:060\$000	
33:514\$510	25:706\$180	25:706\$180	30:439\$350	33:514\$510	33:514\$510
16:200\$000	12:000\$000	12:000\$000	13:500\$000	16:200\$000	16:200\$000
26:000\$000	14:950\$000	13:826\$000	15:060\$000	22:000\$000	26:000\$000
50:500\$000	35:740\$000	35:740\$000	38:000\$000	50:500\$000	50:500\$000
16:000\$000	11:440\$000	11:440\$000		15:000\$000	11:600\$000
65:000\$000	75:512\$000	75:000\$000	68:000\$000	65:000\$000	65:000\$000
5:600\$000	4:500\$000	4:500\$000	5:560\$000	5:560\$000	5:600\$000
3 247:389\$543	2 898 764\$812	3.079:682\$847	3 121:306\$567	3 259:362\$833	3 241:017\$355

PIAUHY (2)

...	4:285\$000	4:700\$000	7:152\$000		
...		23:650\$000			
3:800\$000	5:300\$000	5:200\$000	3:684\$000	4:200\$000	3:800\$000
9:000\$000	7:200\$000	6:630\$000	3:820\$000	9:000\$000	9:000\$000
4:160\$000	951\$000	951\$000	1:927\$000	4:000\$000	4:160\$000
4:110\$000	2:995\$000	2:995\$000	2:995\$000	3:580\$000	3:938\$000
3:600\$000	...	2:500\$000	3:000\$000	4:000\$000	3:600\$000
4:452\$000	3:703\$000	3:005\$000	3:005\$000	4:230\$000	4:452\$000
14:330\$000	10:550\$000	17:370\$000	17:370\$000	14:330\$000	14:330\$000
5:300\$000		3:245\$000	3:245\$000	4:820\$000	5:300\$000
28:250\$000	25:305\$000	25:465\$000	25:465\$000	25:749\$000	25:975\$000
2:000\$000	1:020\$000	1:020\$000	1:020\$000	2:000\$000	2:000\$000
8:000\$000	2:800\$000	3:990\$000	6:000\$000	7:793\$333	7:793\$333
2:886\$000	1:503\$000	1:700\$000	2:284\$000	1:900\$000	2:880\$000
6:220\$000	5:410\$000	5:410\$000	4:315\$000	5:834\$000	6:174\$000
3:360\$000					3:352\$000

quanto aos municipios de Aparecida, Corrente e Parnaguá Relativamente ao de Santa Philomena, foi declarado pelo respectivo União e installado em 22 de Junho de 1912

Finanças dos

Finances des

I — Receita orçada e des

Recette prévüe

MUNICIPIOS MUNICIPES	RECEITA ORÇADA — RECETTE PRÉVUE			
	1908	1909	1910	1911
Oeiras (1)	15:172\$000	16:210\$000	17:160\$000	14:800\$000
Parnahyba.	45:000\$000	50:000\$000	55:000\$000	62:000\$000
Patrocínio	1:510\$000	1:510\$000	3:232\$000	3:232\$000
Paulista	2:932\$400	2:932\$400	3:075\$000	3:075\$000
Pedro Segundo	8:450\$000	8:990\$000	9:500\$000	8:600\$000
Peripery	4:898\$200	4:304\$900	5:050\$300	5:555\$700
Picos.	10:110\$000	9:515\$000	11:000\$000	11:000\$000
Piracuruca.	5:819\$000	6:189\$000	6:295\$000
Porto Alegre	9:000\$000	9:081\$000	9:671\$000	9:671\$000
Regeneração.	3:760\$000	4:060\$000	4:300\$000	4:300\$000
São João do Piauí.	11:145\$000	11:145\$000	11:145\$000	15:000\$000
São Pedro.	3:000\$000	3:000\$000	3:000\$000	3:610\$000
São Raymundo Nonato.	4:239\$669	4:239\$669	6:500\$000	4:832\$000
Simplicio Mendes	2:660\$000	4:050\$000	4:100\$000	4:250\$000
THEREZINA..	101:820\$000	112:615\$000	100:000\$000	114:960\$000
União.	16:000\$000	17:000\$000	20:000\$000	21:010\$000
Urussuhy	1:237\$000	3:547\$150	5:531\$850
Valença.	5:400\$000	5:100\$000	7:300\$000	7:500\$000
TOTAL.	323:445\$269	380:502\$969	374:370\$450	394:403\$550

ESTADO DO

ESTADO DO RIO

Angra dos Reis	24:380\$000	24:030\$000	26:101\$000	27:080\$000
Araruama	18:150\$000	14:250\$000	14:340\$000	14:340\$000
Barra de São João	28:140\$000	25:790\$000	25:580\$000	25:960\$000
Barra do Pirahy	150:000\$000	160:000\$000	155:865\$705	168:488\$129
Barra Mansa	58:217\$320	58:777\$328
Bom Jardim	24:556\$384	21:070\$000	25:170\$000	22:417\$568
Cabo Frio	19:604\$700	15:410\$435	19:604\$700	38:265\$218
Campos	340:599\$790	307:221\$610	334:100\$000	328:599\$940
Cantagallo	53:000\$000	53:000\$000	53:000\$000	60:800\$000
Capivary	36:147\$600	24:510\$000	22:400\$000	20:600\$000
Carmo.	12:330\$000	9:570\$000	9:570\$000	59:285\$157
Duas Barras	24:648\$647	26:812\$564	29:112\$200	34:062\$200

(1) Ha duvida quanto á exactidão dos algarismos (2) Faltaram informações relativamente ás leis orçamentarias do municipio

Municipios

Municipes

peza fixada (1908 — 1912)

et dépense fixée

DESPEZA FIXADA — DÉPENSE FIXÉE					
1912	1908	1909	1910	1911	1912

PIAUHY (CONCLUSÃO)

13:200\$000	14:880\$000	16:190\$000	17:050\$000	13:570\$000	12:700\$000
70:000\$000	43:000\$000	48:500\$000	53:510\$000	60:000\$000	68:000\$000
2:592\$000	850\$000	850\$000	1:700\$000	1:700\$000	2:100\$000
4:254\$000	2:910\$000	2:910\$000	3:129\$030	3:129\$030	3:801\$992
9:000\$000	8:450\$000	8:990\$000	9:500\$000	8:600\$000	9:000\$000
5:702\$100	4:165\$000	4:275\$000	4:875\$000	5:010\$000	4:820\$000
11:500\$000	10:110\$000	9:515\$000	11:000\$000	11:000\$000	11:500\$000
.....	5:819\$000	6:189\$000	6:295\$000
11:326\$000	9:000\$000	9:081\$000	9:671\$000	9:671\$000	11:216\$000
5:080\$000	3:760\$000	4:080\$000	4:300\$000	4:300\$000	5:080\$000
16:000\$000	11:140\$000	11:140\$000	11:140\$000	14:590\$000	15:390\$000
4:110\$000	2:995\$000	2:995\$000	2:995\$000	3:580\$000	3:938\$000
4:832\$000	4:239\$669	4:239\$669	6:500\$000	4:832\$000	4:832\$000
5:000\$000	2:400\$000	4:000\$000	4:020\$000	4:150\$000	4:000\$000
114:500\$000	97:691\$000	106:555\$000	100:000\$000	114:960\$000	114:500\$000
21:000\$000	15:000\$000	16:000\$000	18:000\$000	20:996\$000	20:006\$000
5:531\$000	2:490\$000	4:520\$000	4:960\$000
8:000\$000	5:340\$000	5:090\$000	7:220\$000	7:470\$000	7:800\$000
411:095\$100	312:771\$669	368:430\$669	358:677\$030	383:514\$363	400:398\$325

DE JANEIRO (2)

28:530\$000	24:380\$000	24:030\$000	26:101\$000	27:080\$000	28:530\$000
19:038\$409	18:10\$000	14:250\$000	14:340\$000	14:340\$000	19:038\$409
26:250\$000	28:140\$000	25:790\$000	25:580\$000	25:960\$000	26:250\$000
188:259\$657	150:000\$000	160:000\$000	155:865\$705	168:488\$129	188:259\$657
.....	58:217\$320	58:777\$328
23:317\$018	24:140\$000	21:070\$000	25:170\$000	22:417\$568	23:317\$018
28:442\$112	19:604\$700	15:410\$435	19:604\$700	38:906\$502	34:759\$108
328:599\$400	340:599\$790	307:221\$610	334:100\$000	328:599\$940	328:599\$400
55:500\$000	53:000\$000	53:000\$000	53:000\$000	60:800\$000	55:500\$000
21:400\$000	36:147\$600	22:636\$771	22:400\$000	20:600\$000	21:400\$000
63:785\$187	12:330\$000	9:570\$000	9:570\$000	59:285\$157	63:785\$187
28:796\$900	24:648\$647	26:812\$564	29:112\$200	34:062\$200	28:796\$900

de Rezende.

Finanças dos

Finances des

I — Receita orçada e des

Recette prévue

MUNICIPIOS MUNICIPES	RECEITA ORÇADA — RECETTE PRÉVUE			
	1908	1909	1910	1911
ESTADO DO RIO				
Iguassú	76:627\$754	61:481\$952	47:912\$743	63:205\$384
Itaborahy	50:261\$000	50:261\$100	50:261\$100	41:320\$270
Itaguahy	25:200\$000	17:790\$000	20:020\$000	21:400\$000
Itaocara	30:540\$000	31:380\$000	31:400\$000	31:400\$000
Itaperuna	48:300\$000	52:500\$000	58:800\$000	58:800\$000
Macahé	69:580\$000	...	33:300\$000	...
Magé ..	42:080\$800	48:077\$800	53:462\$000	41:663\$000
Mangaratiba	9:720\$000	10:073\$320	10:913\$483	11:820\$819
Maricá ..	29:050\$320	31:404\$000	33:200\$000	33:300\$000
Monte Verde	29:000\$000	25:000\$000	26:000\$000	28:000\$000
NICHEROY	1.167:805\$670	1 167:805\$670	1 336:412\$054	1.336:412\$054
Nova Friburgo	86:486\$772	106:650\$000	106:650\$000	106:650\$000
Parahyba do Sul	107:290\$000	113:340\$000	96:630\$000	91:510\$000
Paraty	35:922\$424	33:911\$674	35:687\$981	34:550\$000
Petropolis	634:000\$000	627:200\$000	618:200\$000	520:000\$000
Pirahy	23:702\$000	32:400\$000	32:400\$000	22:100\$000
Rio Bonito	55:339\$853
Rio Claro	12:374\$980	12:961\$770	12:961\$770	14:056\$334
Sant'Anna do Japuhya	38:810\$994	38:681\$982	31:919\$374	...
Santa Maria Magdalena	31:510\$000	30:000\$000	28:000\$000	28 000\$000
Santa Thereza	20:289\$768
Santo Antonio de Padua	47:650\$000	37:150\$000	36:000\$000
São Fidelis	35:562\$200	35:562\$200	33:262\$200	35:982\$734
São Francisco de Paula	25:369\$800	26:434\$800	28:790\$000	31:790\$000
São Gonçalo	111:650\$000	123:800\$000	127:600\$000	136:400\$000
São João da Barra	39:585\$000	38:178\$640	37:054\$500	40:400\$000
São João Marcos (1)	15:485\$500
São Pedro d'Aldeia	75:881\$957	76:496\$957	26:417\$844
São Sebastião do Alto	19:490\$000	22:433\$780
Sapucaia ..	28:500\$000	26:845\$000	26:845\$000	26:685\$000
Saquarema	47:333\$384	43:253\$560	43:253\$560	49:127\$469
Sumidouro	22:665\$447	24:337\$240	26:857\$494	27:189\$090
Therezopolis	23:210\$000	26:209\$480	32:210\$000	40 000\$000
Valença	42:460\$920	36:893\$748	36:893\$748	43:433\$580
Vassouras	85:750\$000	83:200\$000	68:650\$000	88:910\$000
TOTAL	3 857:568\$411	3 897:436\$455	3.962:835\$784	3 855:489\$446

(1) Incompletas as informações por deficiência de lançamentos no arquivo municipal.

Municipios

Municipes

peza fixada (1908 — 1912)

et dépense fixée

DESPEZA FIXADA — DÉPENSE FIXÉE					
1912	1908	1909	1910	1911	1912

DE JANEIRO (CONCLUSÃO)

60:206\$455	76:627\$754	61:481\$952	47:912\$743	63:205\$384	60:206\$455
65:080\$000	50:261\$100	50:261\$100	50:261\$100	41:320\$270	65:080\$000
63:010\$630	25:200\$000	17:790\$000	20:020\$000	21:400\$000	63:010\$630
40:000\$000	30:540\$000	31:380\$000	31:400\$000	31:400\$000	40:000\$000
55:800\$000	48:300\$000	52:500\$000	58:800\$000	58:800\$000	55:800\$000
..	69:580\$000	..	33:300\$000
55:197\$903	42:000\$800	48:077\$800	53:462\$000	41:663\$000	55:197\$903
20:462\$100	9:720\$000	10:073\$320	10:913\$483	11:820\$819	20:462\$100
34:450\$000	29:050\$320	31:404\$000	33:300\$000	33:300\$000	34:450\$000
35:000\$000	29:000\$000	25:000\$000	26:000\$000	28:000\$000	35:000\$000
1 571:353\$520	1 167:805\$670	1 167:805\$670	1 336:412\$054	1 336:412\$054	1 571:353\$520
113:679\$725	86:486\$772	106:650\$000	106:650\$000	106:650\$000	113:679\$725
102:434\$000	107:290\$000	113:340\$000	96:630\$000	91:510\$000	102:434\$000
20:218\$531	35:922\$424	33:911\$674	35:687\$981	34:550\$000	20:218\$531
535:000\$000	634:000\$000	627:200\$000	618:200\$000	562:423\$440	684:061\$650
22:800\$000	23:702\$000	32:400\$000	32:400\$000	22:100\$000	22:800\$000
..	..	55:339\$853
14:056\$334	12:374\$980	12:961\$770	12:961\$770	14:056\$334	14:056\$334
..	38:941\$930	38:941\$930	32:220\$037
31:600\$000	31:510\$000	30:000\$000	28:000\$000	28:000\$000	31:600\$000
..	20:289\$768
37:000\$000	..	47:650\$000	37:150\$000	36:000\$000	37:000\$000
49:250\$322	35:562\$200	35:562\$200	33:262\$200	35:982\$734	49:250\$322
32:270\$000	25:369\$800	26:434\$800	28:790\$000	31:790\$000	32:270\$000
150:000\$000	111:650\$000	123:800\$000	127:600\$000	136:400\$000	150:000\$000
40:400\$000	39:585\$000	38:178\$640	37:074\$500	40:400\$000	40:400\$000
11:831\$770	15:485\$500	11:831\$770
..	75:881\$957	76:496\$957	26:417\$844
..	19:490\$000	22:433\$780
25:400\$000	28:500\$000	26:845\$000	26:845\$000	25:685\$000	25:400\$000
47:333\$384	47:333\$384	43:253\$560	43:253\$560	49:127\$469	47:333\$384
22:062\$431	22:665\$447	24:337\$240	26:857\$494	27:189\$090	22:062\$431
35:000\$000	23:210\$000	26:209\$480	32:210\$000	40:000\$000	35:000\$000
48:356\$740	42:460\$920	36:693\$748	36:893\$748	43:433\$580	48:356\$740
74:260\$000	85:750\$000	83:200\$000	68:650\$000	88:910\$000	74:260\$000
4 225:432\$528	3 857:202\$963	3 895:823\$174	3 963:156\$447	3 897:554\$170	4 380:811\$174

Finanças dos

Finances des

I — Receita orçada e des

Recette prévue

MUNICIPIOS MUNICIPES	RECEITA ORÇADA — RECETTE PRÉVUE			
	1908	1909	1910	1911
Acarý	3:800\$000	3:800\$000	3:800\$000	3:900\$000
Angicos	2:500\$000	3:000\$000	2:550\$000	3:000\$000
Apody	6:600\$000	6:800\$000	6:900\$000	7:000\$000
Areia Branca	11:000\$000	9:790\$000	11:500\$000	11:000\$000
Arez	2:325\$000	1:725\$000	2:100\$000	2:150\$000
Assú	10:000\$000	10:000\$000	10:000\$000	10:000\$000
Augusto Severo....	2:250\$000	2:150\$000	2:105\$000	2:125\$000
Caicó	10:830\$000	9:189\$000	10:800\$000	12:000\$000
Canguaretama.	10:000\$000	10:000\$000	25:000\$000	24:000\$000
Caráúbas	2:500\$000	2:000\$000	2:000\$000	2:150\$000
Ceará-mirim.	11:060\$000	10:860\$000	10:280\$000	10:640\$000
Curraes Novos	3:295\$000	2:605\$000	2:665\$000	3:809\$000
Flôres	4:808\$000	3:098\$000	3:109\$000	3:728\$000
Goyanninha..	4:750\$000	4:800\$000	4:850\$000	4:800\$000
Jardim	5:100\$000	6:100\$000	6:200\$000	6:600\$000
Jardim de Angicos	1:850\$000	2:740\$000	3:040\$000	2:450\$000
Luiz Gomes	4:270\$000	5:033\$000	5:033\$000	5:493\$000
Macahyba	9:930\$000	11:700\$000	11:890\$000	11:930\$000
Macáú	26:700\$000	38:544\$000	26:500\$000	25:500\$000
Martins	5:200\$000	5:200\$000	5:280\$000	5:280\$000
Mossoró	21:853\$180	40:000\$000	40:000\$000	40:000\$000
NATAL	75:000\$000	86:000\$000	88:521\$000	50:000\$000
Nova Cruz	4:761\$000	4:780\$000	5:632\$000	5:720\$000
Páo dos Ferros	5:500\$000	5:500\$000	5:500\$000	8:500\$000
Papary	4:500\$000	3:500\$000	3:500\$000	3:500\$000
Patú.	2:700\$000	2:700\$000	1:950\$000	1:950\$000
Pedro Velho.	3:235\$000	3:800\$000	3:888\$300	3:896\$000
Porto Alegre.	3:900\$000	3:900\$000	3:900\$000	3:900\$000
Sant'Anna do Mattos	5:000\$000	5:000\$000	5:000\$000	5:000\$000
Santa Cruz	5:680\$000	5:680\$000	5:680\$000	6:000\$000
Santo Antonio	4:745\$000	4:295\$000	5:395\$000	5:395\$000
São Gonçalo.	3:663\$000	3:663\$000	4:022\$000	3:972\$000
São José de Mipibú	9:000\$000	9:500\$000	7:900\$000	7:900\$000
São Miguel.	3:580\$000	3:520\$000	3:560\$000	3:600\$000
Serra Negra	2:200\$000	2:000\$000	2:100\$000	2:200\$000
Taipú.	3:970\$000	3:370\$000	3:370\$000	2:210\$000
Touros	7:650\$000	4:500\$000	5:200\$000	5:105\$000
TOTAL.	305:705\$180	340:842\$000	350:720\$300	316:403\$000

ESTADO DO RIO

Municipios

Municipes

peza fixada (1908 — 1912)

et dépense fixée

DESPEZA FIXADA — DÉPENSE FIXÉE					
1912	1908	1909	1910	1911	1912

GRANDE DO NORTE

3:900\$000	2:860\$000	2:860\$000	3:135\$000	3:135\$000	3:625\$000
3:000\$000	2:500\$000	2:500\$000	1:786\$700	3:000\$000	2:500\$000
8:206\$909	3:700\$000	3:700\$000	3:800\$000	6:800\$000	6:420\$000
9:000\$000	11:000\$000	9:790\$000	9:790\$000	11:000\$000	9:000\$000
2:700\$000	2:300\$000	1:700\$000	2:000\$000	2:050\$000	2:675\$000
11:240\$000	9:820\$000	9:820\$000	9:946\$000	9:883\$000	11:211\$800
2:160\$000	2:250\$000	1:892\$000	1:972\$000	1:996\$000	1:996\$000
12:000\$000	10:300\$000	9:189\$000	10:800\$000	12:000\$000	12:000\$000
25:000\$000	10:000\$000	10:000\$000	25:000\$000	24:000\$000	25:000\$000
2:150\$000	1:809\$000	1:326\$000	1:280\$000	1:180\$000	1:180\$000
10:820\$000	11:060\$000	10:860\$000	10:260\$000	10:640\$000	10:820\$000
3:674\$000	3:270\$000	2:605\$000	2:600\$000	3:760\$000	3:651\$100
5:850\$000	4:671\$600	3:049\$600	3:044\$000	3:727\$600	5:568\$000
4:800\$000	4:700\$000	4:682\$000	4:688\$000	4:710\$000	4:710\$000
10:000\$000	5:020\$000	6:060\$000	6:170\$000	6:400\$000	7:300\$000
2:965\$000	1:760\$000	2:700\$000	2:940\$000	2:270\$000	2:536\$000
7:800\$000	4:270\$000	5:033\$000	5:033\$000	5:493\$000	7:800\$000
13:140\$000	9:730\$000	10:420\$000	10:420\$000	10:348\$000	11:458\$000
26:000\$000	26:648\$000	38:244\$000	26:000\$000	25:236\$000	25:500\$000
5:280\$000	5:180\$000	5:180\$000	5:180\$000	5:180\$000	5:180\$000
56:000\$000	21:000\$000	40:000\$000	40:000\$000	40:000\$000	56:000\$000
55:500\$000	74:930\$000	86:000\$000	88:521\$000	48:240\$000	55:470\$000
5:641\$000	4:761\$000	4:780\$000	5:632\$000	5:720\$000	5:641\$000
8:500\$000	4:056\$000	4:056\$000	4:056\$000	8:252\$000	8:252\$000
3:500\$000	3:730\$000	2:730\$000	2:730\$000	2:950\$000	2:950\$000
2:980\$000	2:440\$000	2:440\$000	1:810\$000	1:810\$000	2:190\$000
3:960\$000	3:235\$000	3:400\$000	3:526\$200	3:728\$600	3:830\$000
3:900\$000	3:350\$000	3:350\$000	3:350\$000	3:350\$000	3:350\$000
5:000\$000	3:500\$000	3:600\$000	3:600\$000	3:600\$000	3:600\$000
7:000\$000	4:840\$000	4:840\$000	4:840\$000	5:320\$000	6:530\$000
5:395\$000	4:652\$000	4:272\$000	4:272\$000	4:272\$000	4:272\$000
3:972\$000	3:572\$000	3:572\$000	3:710\$000	3:752\$000	3:892\$000
9:000\$000	8:690\$000	9:275\$000	7:850\$000	7:210\$000	9:000\$000
4:369\$000	3:450\$000	3:400\$000	3:460\$000	3:480\$000	3:260\$000
2:280\$000	2:180\$000	1:814\$000	1:714\$000	1:680\$000	1:680\$000
3:210\$000	3:910\$000	3:310\$000	3:310\$000	3:210\$000	3:210\$000
8:105\$000	7:272\$000	4:470\$000	5:040\$000	5:010\$000	8:010\$000
357:997\$909	292:416\$600	326:919\$600	333:285\$900	304:393\$200	341:267\$900

Finanças dos

Finances des

I — Receita orçada e des

Recette prévuc

MUNICIPIOS MUNICIPES	RECEITA ORÇADA — RECETTE PRÉVUE			
	1908	1909	1910	1911
Alegrete	125:280\$000	148:565\$000	157:972\$520	173:884\$000
Alfredo Chaves . . .	83:000\$000	84:000\$000	83:300\$000	100:000\$000
Antonio Prado	20:700\$000	29:700\$000	24:400\$000	23:010\$000
Arroio Grande	29:186\$000	33:315\$500	33:315\$500	34:715\$500
Bagé	262:103\$000	280:050\$000	280:050\$000	353:100\$000
Bento Gonçalves	50:000\$000	55:000\$000	56:000\$000	58:000\$000
Caçapava	30:000\$000	30:000\$000	30:000\$000	33:000\$000
Cachoeira	110:000\$000	132:000\$000	142:600\$000	180:000\$000
Cacimbinhas	26:550\$000	28:590\$000	28:590\$000	27:400\$000
Cangussú	38:230\$000	38:550\$000	40:050\$000	40:065\$000
Caxias	96:100\$000	102:563\$000	116:320\$000	121:543\$000
Conceição do Arroio	23:000\$000	20:560\$000	21:056\$000	22:500\$000
Cruz Alta	65:000\$000	70:000\$000	90:000\$000	100:000\$000
Dom Pedrito	105:353\$000	110:815\$000	123:945\$400	136:769\$270
Dôres de Camaquã (1)	16:800\$761	16:800\$000	18:149\$453	20:000\$000
Encruzilhada	30:000\$000	30:000\$000	30:000\$000	30:000\$000
Estrela	115:564\$373	107:753\$400	120:000\$000	120:000\$000
Garibaldi	36:460\$000	38:104\$000	43:155\$000	58:770\$000
Gravatahy	25:000\$000	30:000\$000	34:400\$000	34:400\$000
Guaporé	41:323\$000	78:527\$000	93:791\$000	104:942\$000
Herval	40:000\$000	40:000\$000	40:000\$000	40:000\$000
Ijuhy (2)	—	—	—	—
Itaquy	144:000\$000	158:000\$000	191:000\$000	191:000\$000
Jaguarão	109:290\$000	106:830\$000	111:540\$000	109:350\$000
Julio de Castilhos	50:540\$000	51:330\$000	50:000\$000	55:000\$000
Lageado	116:842\$680	129:092\$680	140:700\$000	154:200\$000
Lagôa Vermelha	30:000\$000
Lavras	45:500\$000	35:000\$000	51:800\$000	47:900\$000
Palmeira	45:593\$519	44:929\$394	59:056\$525	40:000\$000
Passo Fundo	63:700\$000	63:000\$000	77:000\$000	75:000\$000
Pelotas	822:500\$000	850:000\$000	1 339:000\$000	1 429:000\$000
Piratiny	28:230\$000	27:500\$000	27:500\$000	34:500\$000
PORTO ALEGRE	1.773:117\$526	1.847:421\$526	1 875:961\$526	1 889:372\$908
Quarahy	109:365\$300	102:000\$000	110:000\$000	112:000\$000

ESTADO DO RIO

(1) Extincão em Janeiro de 1911 e anexado a Porto Alegre (2) Município em 1912, desmembrado de Cruz Alta.

Municipios

Municipes

peza fixada (1908 — 1912)

et dépense fixée

DESPEZA FIXADA — DÉPENSE FIXÉE					
1912	1908	1909	1910	1911	1912

GRANDE DO SUL

186:645\$325	125:280\$000	148:565\$000	157:972\$520	173:884\$000	173:884\$000
115:800\$000	83:000\$000	84:000\$000	83:300\$000	100:000\$000	115:800\$000
32:050\$000	20:700\$000	29:700\$000	24:400\$000	23:010\$000	32:050\$000
34:715\$500	29:186\$000	33:315\$500	33:315\$500	34:715\$500	34:715\$500
353:100\$000	262:103\$000	280:050\$000	280:050\$000	353:078\$000	322:666\$400
58:000\$000	50:000\$000	55:000\$000	56:000\$000	58:000\$000	58:000\$000
34:000\$000	30:000\$000	30:000\$000	30:000\$000	33:000\$000	34:000\$000
220:000\$000	110:000\$000	132:000\$000	142:600\$000	180:000\$000	220:000\$000
28:694\$000	26:550\$000	28:590\$000	28:590\$000	27:400\$000	28:694\$000
49:670\$000	38:230\$000	38:550\$000	40:050\$000	40:065\$000	49:670\$000
132:543\$000	96:100\$000	102:563\$000	116:320\$000	121:543\$000	132:543\$000
25:000\$000	23:000\$000	20:560\$000	21:056\$000	22:500\$000	25:000\$000
110:000\$000	65:000\$000	70:000\$000	90:000\$000	100:000\$000	110:000\$000
147:071\$700	105:353\$000	110:815\$000	123:945\$400	136:769\$200	146:616\$700
—	16:800\$000	16:800\$000	18:149\$000	20:000\$000	—
35:000\$000	30:000\$000	30:000\$000	30:000\$000	30:000\$000	35:000\$000
125:000\$000	115:564\$373	107:753\$400	120:000\$000	120:000\$000	125:000\$000
58:770\$000	36:460\$000	38:104\$000	43:155\$000	58:770\$000	58:770\$000
38:400\$000	25:000\$000	30:000\$000	34:400\$000	34:400\$000	38:400\$000
107:950\$000	41:323\$000	78:527\$000	93:791\$000	104:942\$000	107:950\$000
40:000\$000	40:000\$000	40:000\$000	40:000\$000	40:000\$000	40:000\$000
60:000\$000	—	—	—	—	60:000\$000
220:000\$000	144:000\$000	158:000\$000	191:000\$000	191:000\$000	220:000\$000
112:200\$000	109:290\$000	106:830\$000	111:540\$000	109:350\$000	112:200\$000
58:000\$000	50:540\$000	51:330\$000	50:000\$000	55:000\$000	58:000\$000
171:500\$000	116:842\$680	129:092\$680	140:700\$000	154:200\$000	171:500\$000
...	...	30:000\$000
66:450\$000	45:500\$000	35:000\$000	51:800\$000	47:900\$000	66:450\$000
53:332\$679	45:593\$619	44:929\$394	59:056\$525	40:000\$000	53:332\$679
83:000\$000	63:700\$000	63:000\$000	77:000\$000	75:000\$000	83:000\$000
1.650:000\$000	822:500\$000	850:000\$000	1.339:000\$000	1.429:000\$000	1.650:000\$000
34:500\$000	28:230\$000	27:500\$000	27:500\$000	34:500\$000	34:500\$000
2 017:684\$000	1.773:117\$526	1 847:421\$526	1 875:961\$526	1 889:372\$908	2 017:684\$000
110:000\$000	109:365\$300	102:000\$000	110:000\$000	112:000\$000	110:000\$000

Finanças dos

Finances des

I — Receita orçada e des

Recette prévue

MUNICIPIOS MUNICIPES	RECEITA ORÇADA — RECETTE PRÉVUE			
	1908	1909	1910	1911
ESTADO DO RIO				
Rio Grande	772:525\$000	1 392:276\$000	1 006:470\$000	1.082:300\$000
Rio Pardo	53:572\$000	62:000\$000	72:000\$000	82:000\$000
Rosario	40:000\$000	45:000\$000	45:000\$000	50:000\$000
Sant'Anna do Livramento	168:325\$000	220:000\$000	220:000\$000	221:200\$000
Santa Cruz	105:220\$000	105:220\$000	121:050\$000	134:250\$000
Santa Maria da Bocca do Monte	128:100\$000	143:640\$000	179:550\$000	205:930\$000
Santa Victoria do Palmar	50:000\$000	52:000\$000	54:000\$000	60:000\$000
Santo Amaro	24:000\$000	24:000\$000	24:000\$000	
Santo Angelo	42:880\$803	43:881\$298	44:881\$298	50:644\$110
Santo Antonio da Patrulha	45:500\$000	53:000\$000	59:000\$000	70:000\$000
São Borja	76:027\$000	78:156\$450	83:578\$450	97:864\$345
São Francisco de Assis	38:806\$000	40:044\$000	45:000\$000	52:000\$000
São Francisco de Paula de Cima da Serra	38:750\$000	39:000\$000	41:000\$000	42:000\$000
São Gabriel	116:830\$000	127:122\$000	120:162\$000	120:527\$000
São Jeronymo	29:000\$000	33:000\$000	35:000\$000	36:000\$000
São João Baptista de Camaquã	27:500\$000	30:000\$000	39:000\$000	47:446\$989
São João do Montenegro	140:000\$000	150:000\$000	157:000\$000	160:000\$000
São José do Norte	58:500\$000	54:000\$000	58:000\$000	60:000\$000
São Leopoldo	140:000\$000	152:000\$000	182:300\$000	168:500\$000
São Lourenço	61:890\$000	65:950\$000	79:700\$000	72:200\$000
São Luiz Gonzaga	28:000\$000	28:000\$000	32:500\$000	35:500\$000
São Sebastião do Cahy (1)	106:197\$468	106:197\$468	118:000\$000
São Sepé	24:300\$000	24:300\$000	28:000\$000	33:300\$000
São Thiago do Boqueirão	35:400\$000	35:400\$000	35:900\$000	35:800\$000
São Vicente	46:850\$000	55:602\$500	55:850\$000	52:615\$000
Soledade	28:936\$000	28:370\$000	30:338\$400	30:388\$000
Taquara do Mundo Novo	93:000\$000	121:000\$000	114:000\$000	119:000\$000
Taquary	42:620\$000	45:260\$000	50:000\$000	57:000\$000
Torres	25:000\$000	25:000\$000	25:000\$000	25:000\$000
Triunpho	18:000\$000	20:000\$000	20:000\$000	20:000\$000
Uruguayana	204:565\$000	289:030\$000	293:000\$000
Vaccaria	55:750\$000	92:600\$000	100:500\$000
Venancio Ayres	58:200\$000	58:200\$000	54:000\$000	54:000\$000
Viamão	22:500\$000	22:500\$000	23:700\$000	24:068\$000
TOTAL.....	7.625:073\$530	8 522:716\$216	9 284:163\$072	9 541:955\$122

(1) Não ha escripturação dos exercicios de 1911 e 1912.

Municipios

Municipes

peza fixada (1908 — 1912)

et dépense fixée

DESPEZA FIXADA — DÉPENSE FIXÉE					
1912	1908	1909	1910	1911	1912

GRANDE DO SUL (CONCLUSÃO)

1 086:992\$500	772:525\$000	1 392:276\$000	1 006:470\$000	1 082:300\$000	1 086:992\$500
92:000\$000	53:572\$000	62:000\$000	72:000\$000	82:000\$000	92:000\$000
66:000\$000	40:000\$000	45:000\$000	45:000\$000	50:000\$000	66:000\$000
221:200\$000	168:325\$000	220:000\$000	220:000\$000	221:200\$000	221:200\$000
148:825\$000	105:220\$000	105:220\$000	121:050\$000	134:250\$000	148:825\$000
221:495\$000	128:100\$000	143:640\$000	179:550\$000	205:930\$000	221:495\$000
62:000\$000	50:000\$000	52:000\$000	54:000\$000	60:000\$000	62:000\$000
.....	24:000\$000	24:000\$000	24:000\$000
50:263\$311	42:880\$803	43:881\$298	44:881\$298	50:644\$110	50:263\$311
74:000\$000	45:500\$000	53:000\$000	59:000\$000	70:000\$000	74:000\$000
124:755\$000	76:427\$000	78:156\$000	83:578\$450	97:864\$345	138:315\$000
99:000\$000	38:806\$000	40:044\$000	45:000\$000	52:000\$000	99:000\$000
52:900\$000	38:750\$000	39:000\$000	41:000\$000	42:000\$000	52:900\$000
122:527\$000	116:830\$000	127:122\$000	120:162\$000	120:527\$000	122:527\$000
37:500\$000	29:000\$000	33:000\$000	35:000\$000	36:000\$000	37:750\$000
43:350\$000	27:500\$000	30:000\$000	39:000\$000	47:446\$989	43:350\$000
175:000\$000	140:000\$000	150:000\$000	157:000\$000	160:000\$000	175:000\$000
64:000\$000	57:900\$000	54:000\$000	58:000\$000	60:200\$000	64:000\$000
171:500\$000	140:000\$000	152:000\$000	182:300\$000	168:500\$000	171:500\$000
86:753\$652	61:890\$000	65:950\$000	79:800\$000	72:200\$000	86:753\$652
32:500\$000	32:635\$398	31:271\$628	35:210\$184	35:500\$000	32:500\$000
.....	106:197\$468	106:197\$468	118:000\$000
38:000\$000	24:300\$000	24:306\$000	28:000\$000	33:300\$000	38:000\$000
39:000\$000	35:400\$000	35:400\$000	35:900\$000	35:800\$000	39:000\$000
53:812\$500	46:850\$000	55:602\$500	55:850\$000	52:615\$000	53:812\$500
34:050\$000	28:936\$000	28:370\$000	30:338\$400	30:388\$000	34:050\$000
140:400\$000	93:000\$000	121:000\$000	114:000\$000	119:000\$000	140:400\$000
64:100\$000	42:620\$000	45:260\$000	50:000\$000	57:000\$000	64:100\$000
25:000\$000	25:000\$000	25:000\$000	25:000\$000	25:000\$000	25:000\$000
25:000\$000	18:000\$000	20:000\$000	20:000\$000	20:000\$000	25:000\$000
279:700\$000	204:834\$524	289:030\$000	293:000\$000	279:700\$000
.....	55:750\$000	92:600\$000	100:500\$000
68:000\$000	58:200\$000	58:200\$000	54:000\$000	54:000\$000	68:000\$000
35:000\$000	22:500\$000	22:500\$000	23:700\$000	24:068\$000	35:000\$000
10.403:700\$167	7.629:777\$691	8.525:993\$394	9 286:972\$803	9 542:133\$052	10 373:860\$242

Finanças dos

Finances des

I — Receita orçada e des

Recette prévue

MUNICIPIOS MUNICIPES	RECEITA ORÇADA — RECETTE PRÉVUE			
	1908	1909	1910	1911
Araranguá.	10:175\$000	8:745\$000	9:680\$000	8:570\$000
Biguassú	12:613\$299	14:418\$675	15:225\$855	15:225\$885
Blumenau	108:000\$000	108:000\$000	108:000\$000	110:000\$000
Brusque.	15:260\$000	15:400\$000	17:760\$000	17:000\$000
Camborid	4:500\$000	4:600\$000	4:600\$000	6:500\$000
Campo Alegre .. .	8:548\$225	8:455\$995	8:234\$235	8:334\$872
Campos Novos . . .	10:679\$664	9:430\$000	9:330\$000	10:330\$000
Curitybanos . . .	11:300\$000	12:500\$000	12:500\$000	12:500\$500
FLORIANOPOLIS. . .	167:584\$000	167:584\$000	182:504\$000	201:300\$000
Garopaba	4:465\$000	4:465\$000	4:465\$000	6:015\$000
Imarthy	8:542\$000	8:472\$000	8:000\$000	9:021\$000
Itajahy	38:000\$000	38:000\$000	40:000\$000	38:000\$000
Jaguaruna	4:000\$000	4:000\$000	4:000\$000	5:000\$000
Joinville	102:720\$000	119:825\$000	127:125\$000	134:020\$000
Lages	30:000\$000	36:000\$000	36:500\$000	41:410\$000
Laguna	42:258\$000	42:838\$000	43:430\$000	43:430\$000
Nova Trento.. . . .	7:680\$000	7:680\$000	8:219\$000	8:219\$000
Palhoça	25:325\$000	25:325\$000	22:660\$000	22:340\$000
Paraty	7:300\$000	7:300\$000	9:200\$000	12:000\$000
Porto Bello	6:285\$000	7:789\$620	8:095\$000	9:284\$816
Santa Cruz de Canoinhas (1)	—	—	—	—
São Bento	16:980\$000	19:380\$000	16:680\$000	17:080\$000
São Francisco	32:140\$000	32:140\$000	28:980\$000	28:980\$000
São Joaquim da Costa da Serra ..	12:250\$000	12:500\$000	12:750\$000	12:750\$000
São José	28:200\$000	29:600\$000	30:100\$000	29:300\$000
Tijucas	18:040\$000	18:040\$000	18:040\$000	18:040\$000
Tubarão	25:400\$000	25:400\$000	26:000\$000	22:800\$000
Urussanga	10:770\$000	11:800\$000	11:500\$000	11:550\$000
TOTAL	769:015\$188	799:688\$290	823:578\$090	859:001\$073

ESTADO DE

(1) Desmembrado de Curitybanos e instalado em 6 de Dezembro de 1911

Municipios

Municipes

Despesa fixada (1908 — 1912)

et dépense fixée

DESPEZA FIXADA — DÉPENSE FIXÉE					
1912	1908	1909	1910	1911	1912

SANTA CATHARINA

8:460\$000	10:175\$000	8:745\$000	9:680\$000	8:570\$000	8:460\$000
14:298\$500	12:613\$299	14:418\$675	15:225\$855	15:225\$855	14:298\$500
110:000\$000	108:000\$000	108:000\$000	108:000\$000	110:000\$000	110:000\$000
16:250\$000	15:260\$000	15:400\$000	17:760\$000	17:000\$000	16:250\$000
6:500\$000	4:500\$000	4:600\$000	4:600\$000	6:500\$000	6:500\$000
8:526\$042	8:548\$225	8:455\$995	8:234\$235	8:334\$872	8:526\$042
11:740\$000	10:679\$664	9:430\$000	9:430\$000	10:330\$000	11:740\$000
12:500\$000	11:300\$000	12:500\$000	12:500\$000	12:500\$000	12:500\$000
204:900\$000	167:584\$000	167:584\$000	182:504\$000	201:300\$000	204:900\$000
6:015\$000	3:484\$300	3:484\$300	3:484\$300	6:015\$000	6:015\$000
7:740\$000	2:805\$880	2:976\$080	2:810\$000	3:172\$520	2:803\$600
40:000\$000	38:000\$000	38:000\$000	40:000\$000	38:000\$000	40:000\$000
5:200\$000	4:000\$000	4:000\$000	4:000\$000	5:000\$000	5:200\$000
137:920\$000	102:720\$000	119:825\$000	127:125\$000	134:020\$000	137:920\$000
38:350\$000	30:000\$000	36:000\$000	36:500\$000	41:410\$000	38:350\$000
37:924\$320	42:258\$000	42:838\$000	43:430\$000	43:430\$000	37:924\$320
10:740\$000	7:680\$000	7:680\$000	8:219\$000	8:219\$000	10:740\$000
21:683\$320	25:325\$000	25:325\$000	22:660\$000	22:340\$000	21:683\$320
8:990\$000	7:300\$000	7:300\$000	9:200\$000	12:000\$000	8:990\$000
9:284\$816	6:285\$000	7:789\$620	9:284\$810	9:284\$816	9:284\$816
7:000\$000	—	—	—	—	7:000\$000
18:000\$000	16:980\$000	19:380\$000	16:680\$000	17:080\$000	18:000\$000
28:980\$000	32:140\$000	32:140\$000	28:980\$000	28:980\$000	28:980\$000
13:500\$000	12:250\$000	12:500\$000	12:750\$000	12:750\$000	13:500\$000
30:855\$000	28:200\$000	29:600\$000	30:100\$000	29:300\$000	30:855\$000
17:890\$000	18:040\$000	18:040\$000	18:040\$000	18:040\$000	17:890\$000
25:094\$000	25:400\$000	25:400\$000	26:000\$000	22:800\$000	25:094\$000
7:910\$000	10:770\$000	11:800\$000	11:500\$000	11:550\$000	7:910\$000
866:250\$998	762:298\$368	793:211\$670	818:697\$200	853:152\$063	861:314\$598

Finanças dos

Finances des

I — Receita orçada e des

Recette prévue

MUNICIPIOS MUNICIPES	RECEITA ORÇADA — RECETTE PRÉVUE			
	1908	1909	1910	1911
Annapolis	10:500\$000	10:300\$000	9:430\$591	10:370\$000
Aquidaban	5:600\$000	5:000\$000	4:900\$000	4:500\$000
ARACAJÚ	52:100\$000	52:100\$000	52:100\$000	52:100\$000
Araúá	3:650\$000	3:250\$000	4:150\$000	4:200\$000
Buquim	5:822\$000	5:500\$000	5:500\$000	5:500\$000
Campos (2)	7:000\$000	5:460\$000	7:500\$000
Capella	13:500\$000	13:500\$000	13:500\$000	13:500\$000
Espirito Santo	4:240\$000	4:200\$000	4:200\$000	4:200\$000
Estancia	30:594\$000	30:594\$000	26:640\$000	26:640\$000
Gararú	2:763\$000	3:023\$315	2:914\$940	2:914\$940
Itabaiana	13:250\$000	13:250\$000	14:695\$000	16:360\$000
Itabaianinha	7:095\$000	7:095\$000	7:095\$000	7:581\$000
Itaporanga (2)	7:500\$000	7:000\$000	7:500\$000
Japaratuba	3:500\$000	3:500\$000	3:500\$000	4:500\$000
Lagarto	7:000\$000	7:000\$000	7:000\$000	7:000\$000
Laranjeiras	15:101\$000	16:290\$000	13:784\$000	16:225\$000
Maroim	38:180\$000	34:286\$110	34:400\$000	43:000\$000
Nossa Senhora das Dôres (2)	5:620\$000	5:850\$000
Pacatuba (2)	4:200\$000	4:300\$000
Porto da Folha	7:500\$000	6:700\$000	6:700\$000	6:600\$000
Propriá	17:508\$100	12:470\$000	15:950\$000	16:950\$000
Riachão	4:500\$000	4:500\$000	4:500\$000	4:500\$000
Rosario	6:200\$000	6:800\$000	6:500\$000	6:000\$000
Santo Amaro (3)	3:000\$000	3:000\$000	3:000\$000	3:000\$000
São Christovão.	6:000\$000	6:000\$000	6:210\$000	3:359\$116
São Paulo	2:200\$000	5:460\$000	5:460\$000	5:460\$000
Siriry	4:100\$000	5:000\$000	4:800\$000	4:200\$000
Villa Christina (2)	3:200\$000
TOTAL	284:023\$100	274:868\$425	274:089\$531	280:460\$056

ESTADO DE

(1) Não houve informação de Riachuelo, Divina Pastora, Santa Luzia, Socorro e Villa Nova. (2) Incompletas as informações em 3:000\$000 a receita e a despesa annual no quinquennio

Municipios

Municipes

peza fixada (1908 — 1912)

et dépense fixée

DESPEZA FIXADA — DÉPENSE FIXÉE					
1912	1908	1909	1910	1911	1912
SERGIPE (1)					
11:900\$000	10:500\$000	10:300\$000	10:300\$000	10:300\$000	11:860\$000
5:600\$000	5:000\$000	5:000\$000	4:900\$000	4:500\$000	5:600\$000
85:256\$000	52:072\$000	52:072\$000	52:072\$000	52:072\$000	120:583\$000
4:020\$000	3:650\$000	3:250\$000	4:150\$000	4:200\$000	4:020\$000
5:500\$000	5:822\$000	5:500\$000	5:000\$000	5:000\$000	2:000\$000
6:400\$000	6:500\$000	5:460\$000	7:300\$000	6:350\$000
14:500\$000	13:500\$000	13:500\$000	13:500\$000	13:500\$000	14:500\$000
4:200\$000	3:104\$000	4:200\$000	4:200\$000	4:200\$000	4:200\$000
26:640\$000	30:594\$000	30:594\$000	26:540\$000	26:540\$000	26:540\$000
2:914\$940	2:748\$000	2:997\$337	2:069\$735	2:069\$735	2:069\$735
16:360\$000	15:924\$000	15:610\$000	14:600\$000	16:330\$000	15:720\$000
7:581\$000	7:095\$000	7:095\$000	7:095\$000	7:581\$000	7:581\$000
.....	7:500\$000	7:000\$000	7:500\$000
4:500\$000	3:300\$000	3:500\$000	3:500\$000	4:200\$000	4:500\$000
7:000\$000	7:000\$000	7:000\$000	7:000\$000	7:000\$000	7:000\$000
13:333\$000	15:060\$000	14:290\$000	13:400\$000	12:990\$000	12:000\$000
35:385\$660	36:540\$000	33:116\$980	34:200\$000	42:707\$200	35:127\$200
6:000\$000	5:200\$000	5:420\$000	6:000\$000
6:740\$000	4:000\$000	4:026\$000	5:300\$000
6:400\$000	7:448\$000	6:652\$000	6:652\$000	6:500\$000	6:370\$000
16:950\$000	17:220\$308	11:980\$000	13:980\$000	16:500\$000	16:500\$000
4:500\$000	4:227\$000	4:370\$000	4:378\$000	4:432\$000	4:432\$000
.....	6:200\$000	6:800\$000	6:500\$000	6:000\$000
3:000\$000	3:000\$000	3:000\$000	3:000\$000	3:000\$000	3:000\$000
5:302\$456	6:000\$000	6:000\$000	7:234\$000	5:228\$834	5:153\$686
6:000\$000	2:200\$000	5:460\$000	5:460\$000	5:460\$000	6:000\$000
4:600\$000	2:485\$315	3:500\$000	3:100\$000	3:232\$346	2:700\$000
.....	1:500\$000
310:583\$056	279:889\$623	269:707\$317	269:790\$735	274:869\$115	335:106\$621

por faltarem dados no archivo do municipio (3) Na impossibilidade de prestar informações precisas, o intendente calculou

Finanças dos

Finances des

II — Receita arrecadada e des

Recette perçue

MUNICIPIOS MUNICIPES	RECEITA ARRECADADA — RECETTE PERÇUE			
	1908	1909	1910	1911
Agua Branca (1)	6:931\$460	5:115\$080	8:885\$900	5:636\$000
Alagôas	6:580\$000	6:870\$000	7:920\$000	6:546\$000
Anadia	6:658\$755	7:607\$450	10:100\$000	9:800\$000
Atalaia	6:882\$000	5:422\$500	5:682\$000	6:999\$000
Bello Monte...	2:205\$000	2:152\$000	3:546\$000	3:488\$000
Coruripe (1)	7:958\$505	7:299\$790	7:670\$165	8:215\$953
Junqueiro	1:961\$368	2:416\$660	2:180\$290	1:461\$200
Leopoldina	4:084\$240	3:092\$410	3:941\$240	3:510\$626
Limoeiro	3:397\$640	3:967\$938	3:989\$880	3:361\$976
MACEIÓ	195:568\$217	228:123\$651	248:669\$586	260:849\$911
Maragogy...	€:903\$047	5:635\$035	5:573\$994	5:492\$470
Muricy (1).	14:890\$000	11:458\$690
Palmeira dos Indios	7:450\$000	7:200\$000	8:480\$420
Pão de Assucar.	5:729\$411	5:723\$099	7:518\$480	7:387\$673
Parahyba (2)	6:883\$450	7:828\$928	8:142\$700	5:079\$120
Passo de Camaragibe	3:414\$970	3:739\$100	3:550\$000	1:502\$200
Paulo Afonso (1)	3:375\$200	5:834\$000	4:638\$300	5:861\$000
Penedo	40:918\$654	39:568\$141	70:000\$000	62:818\$095
Piassabussú	2:550\$850	3:782\$420	3:814\$480	5:495\$490
Pilar	9:945\$940	14:419\$003	14:203\$502	14:473\$558
Piranhas	6:421\$001	7:072\$355	6:407\$964	5:562\$465
Porto Calvo	7:200\$000	7:135\$700	7:270\$000	7:376\$000
Porto de Pedras (1)	1:422\$460	1:162\$300
Porto Real do Collegio....	4:665\$000	6:340\$000	6:340\$000	6:259\$000
Sant'Anna do Ipanema	5:359\$080	5:766\$530	6:978\$540	7:330\$860
Santa Luzia do Norte (1)	9:933\$800	11:024\$500	11:278\$770
São Braz.	2:408\$540	3:970\$500	2:989\$900	3:094\$868
São José da Lage	13:058\$980
São Luiz do Quitunde	7:382\$938	9:458\$598	10:765\$285	11:206\$990
São Miguel de Campos (1)	12:651\$775	12:453\$079
Traipú	5:582\$000	6:532\$530
Triunpho	4:520\$180	6:386\$870	5:732\$470	3:000\$000
União	21:483\$300	19:554\$700	17:295\$400	13:704\$300
Viçosa (1)	14:380\$243	21:062\$180
Victoria (1).	7:391\$799	7:266\$710	8:826\$000
TOTAL	453:668\$363	515:761\$587	503:910\$846	485:155\$475

ESTADO DE

(1) Incompletas as informações por faltarem documentos no archivo municipal (2) Não houve arrecadação nem despesa em 1912.

Municipios

Municipes

peza realizada (1908 — 1912)

et dépense réalisée

DESPEZA REALIZADA — DÉPENSE RÉALISÉE					
1912	1908	1909	1910	1911	1912

ALAGÔAS

	6:835\$876	5:360\$050	7:426\$410	5:637\$000	
6:576\$820	6:562\$000	6:470\$000	8:100\$000	6:510\$000	5:982\$000
10:300\$000	4:282\$074	6:823\$448	9:700\$000	9:500\$000	10:100\$000
3:690\$000	5:981\$500	4:966\$000	5:741\$200	6:750\$690	3:896\$040
3:325\$000	2:152\$000	2:152\$000	3:546\$000	3:488\$000	3:325\$000
2:483\$975	7:958\$505	7:250\$830	7:649\$947	8:021\$268	
1:414\$700	2:037\$527	2:198\$410	2:180\$290	1:461\$200	1:314\$700
2:054\$621	3:816\$968	3:767\$818	3:941\$240	3:421\$725	1:926\$440
2:261\$200	2:737\$394	3:967\$938	3:989\$880	3:361\$976	2:698\$650
176:240\$633	195:489\$680	266:315\$303	268:627\$983	398:655\$937	177:413\$480
3:379\$740	6:901\$876	5:626\$712	5:540\$387	6:695\$560	3:534\$477
	12:080\$800	12:305\$030			
9:125\$210	7:450\$000	7:200\$000		8:184\$722	9:348\$913
6:056\$430	5:729\$408	5:819\$681	7:513\$927	7:588\$148	6:056\$430
	6:708\$000	7:918\$703	8:642\$800	5:079\$120	
	3:414\$970	3:739\$100	3:550\$000	1:243\$972	
5:861\$000	3:375\$000	5:834\$000	4:638\$300		
50:691\$594	40:918\$654	36:270\$798	70:000\$000	48:077\$766	43:275\$618
3:626\$950	2:514\$380	3:552\$140	3:633\$600	5:470\$490	3:865\$490
10:856\$610	9:981\$608	14:324\$891	15:523\$136	13:060\$078	10:898\$855
4:588\$315	6:228\$041	6:367\$599	6:026\$049	5:476\$229	5:294\$401
7:750\$000	8:220\$000	6:911\$305	7:050\$000	7:000\$000	7:550\$000
1:600\$800		1:431\$200		1:162\$300	1:035\$300
4:456\$350	4:665\$000	6:340\$000	6:340\$000	6:259\$000	4:454\$673
8:660\$420	5:841\$520	6:157\$460	6:978\$540	7:330\$860	8:660\$420
13:675\$590	9:933\$800	11:024\$500	11:278\$770		13:695\$590
2:575\$300	2:428\$600	3:879\$920	3:071\$440	3:080\$400	2:598\$800
7:382\$938		11:929\$980			7:751\$810
9:117\$993	7:751\$810	9:406\$293	10:834\$820	11:086\$817	9:375\$651
	12:627\$303	12:106\$327			
	5:565\$440	6:432\$300			
	4:219\$640	6:184\$930	5:732\$470	3:000\$000	
14:104\$800	9:948\$800	14:953\$600	21:674\$100	13:639\$400	14:167\$000
	15:528\$243	16:858\$546			
	9:053\$369	8:603\$763	8:130\$403		
371:856\$989	438:939\$786	540:450\$575	527:061\$692	600:242\$658	358:219\$738

Finanças dos

Finances des

II — Receita arrecadada e des

Recette perçue

MUNICIPIOS MUNICIPES	RECEITA ARRECADADA — RECETTE PERÇUE			
	1908	1909	1910	1911
Barcellos	21:581\$842	39:430\$930	44:966\$243	62:147\$052
Barreirinha	8:054\$125	10:777\$090	10:568\$212
Benjamin Constant	150:000\$000
Bôa Vista do Rio Branco (2)	39:006\$574	43:112\$457
Borba	24:728\$430	50:720\$872	52:651\$054	53:621\$144
Coary	26:509\$173	52:760\$805	58:867\$100	54:610\$409
Codajaz	22:948\$214	34:700\$000	45:740\$000	61:160\$000
Florianópolis (3)	114:928\$249	51:611\$399	102:187\$222	122:389\$562
Fonte Boa	41:929\$951	47:477\$035	42:382\$245	68:512\$640
Humaytá	98:058\$811	129:997\$581	173:149\$959
Itacoatiara	37:350\$498
Lábrea	145:902\$000	120:996\$281	158:699\$580	237:620\$765
Manacapuru	22:808\$163	41:282\$476	35:396\$161	36:663\$061
MANAÓS	2 327:388\$231	2 422:293\$306	2 214:726\$350	2 620:271\$237
Manicoré (4)	61:215\$258	108:522\$817	114:894\$883	45:281\$192
Maués	36:227\$705	29:501\$517
Parintins	36:929\$936	40:980\$000	34:744\$791	41:788\$807
São Felipe	61:404\$358	104:630\$592	131:632\$247	208:437\$538
São Gabriel	21:105\$302	9:508\$517	30:400\$000	29:400\$000
São Paulo de Olivença	84:320\$000
Silves	6:813\$644	5:042\$373	4:730\$338	6:203\$817
Teffé	95:550\$000
Urucaia	5:567\$360	5:661\$649	8:241\$056	4:872\$428
Urucurituba	5:785\$713	9:857\$185	9:520\$000	8:524\$200
TOTAL	3 411:791\$537	3.358:866\$882	3 100:347\$482	3 918:973\$811

ESTADO DO

ESTADO DA

Abrantes	5:831\$026	7:060\$029	5:684\$467	5:095\$855
Afonso Penna	12:823\$055	28:640\$676	28:761\$685	25:859\$890
Alagoinhas	51:587\$261	80:395\$478	67:512\$532	65:948\$412
Alcobaça (2)	11:642\$406	10:032\$303	10:936\$357	13:252\$754

(1) Faltam informações dos municípios de Canutama e Moura Relativamente ao de Caruary, antigo Xibauá, instalado em não existirem documentos no arquivo municipal (3) As importancias lançadas quanto a 1909 concernem á arrecadação e aos (5) Não se obtiveram informações das municipalidades de Barracão, Campo Largo, Pombal, Riachão do Jacuhye, São Felix Monte Alto, cujo arquivo desapareceu, e a de Ilhéos. relativamente ao município de Olivença, que, suprimido e anexado áquelle não foi recebida, embora haja sido comunicada a sua expedição.

Municipios

Municipes

peza realizada (1908 — 1912)

et dépense réalisée

DESPEZA REALIZADA — DÉPENSE RÉALISÉE					
1912	1908	1909	1910	1911	1912

AMAZONAS (i)

59:744\$572	21:581\$842	39:430\$930	44:966\$243	62:147\$052	59:744\$572
.....	7:821\$440	10:133\$713	10:426\$060
.....	149:320\$000
.....	30:109\$466	41:157\$136
55:994\$618	21:930\$318	43:895\$576	46:671\$466	41:059\$427	54:686\$388
63:062\$256	26:055\$700	35:660\$805	58:483\$360	52:781\$422	62:807\$542
60:380\$000	22:936\$400	33:875\$276	31:866\$910	39:740\$144	52:331\$537
131:636\$197	113:995\$351	47:612\$736	95:793\$255	122:272\$445	115:337\$239
51:951\$580	40:056\$306	48:114\$019	44:112\$392	59:622\$330	56:939\$280
128:026\$405	127:051\$602	238:148\$214	160:944\$957	122:682\$548
.....	36:677\$217
310:518\$625	175:380\$000	276:920\$000	255:368\$000	276:920\$000	253:700\$000
50:649\$418	21:716\$309	37:063\$910	33:652\$430	36:482\$676	48:462\$798
2 632:614\$742	2 245:641\$929
76:900\$000	55:429\$709	94:313\$615	111:970\$363	24:882\$514	113:822\$660
.....	34:900\$598	30:607\$172
40:439\$800	36:473\$909	40:566\$020	33:950\$065	41:502\$200	40:228\$014
144:491\$196	61:284\$036	102:581\$538	131:625\$265	191:005\$199	144:546\$928
52:900\$000	19:446\$535	8:634\$889	31:545\$728	26:004\$710	17:922\$012
56:830\$000	58:600\$000	56:200\$000
6:825\$785	2:838\$326	4:932\$043	4:375\$240	6:174\$560	6:333\$566
.....	93:200\$000
6:532\$290	5:561\$773	5:648\$067	8:223\$600	4:847\$118	5:765\$264
6:924\$728	7:181\$579	9:020\$000	9:540\$000	8:480\$000	6:527\$561
3 936:422\$212	3 229:538\$743	1 037:219\$047	1 190:718\$591	1.213:466\$754	1 218:037\$909

BAHIA (5)

6:720\$103	5:032\$504	6:892\$837	5:280\$698	5:013\$127	5:239\$854
28:237\$640	12:572\$465	27:796\$641	26:692\$543	24:563\$516	24:207\$116
68:840\$016	74:260\$319	86:444\$766	67:729\$138	65:677\$109	68:840\$016
.....	9:587\$838	9:337\$542	10:570\$739	10:568\$807

1912, do questionario recebido não constam declarações senão a partir do exercicio de 1913. (2) Incompletas as informações por dispendios até 14 de Outubro. (4) Os numeros inscriptos em 1911 referem-se á receita e á despesa do primeiro semestre do anno, do Paraguassú e Una. Declararam, não poder prestar esclarecimentos a de Baixa Grande, inaugurada em Janeiro de 1912, a de por acto de 6 de Novembro de 1912, teve o seu archivo destruido por um grupo de malfiteiros A resposta da intendencia de Trancoso

Finanças dos

Finances des

II — Receita arrecadada e des

Recette perçue

MUNICIPIOS MUNICIPES	RECEITA ARRECADADA — RECETTE PERÇUE			
	1908	1909	1910	1911
Amargosa	66:304\$890	75:133\$281	79:624\$640	73:763\$360
Amparo	1:289\$730
Andarahy	36:804\$180	39:590\$916	22:789\$430	26:096\$570
Angical	2:765\$000	2:400\$500	2:638\$000	3:750\$000
Aracy	1:146\$495	1:566\$586	1:557\$190	1:895\$362
Aratuhybe	15:354\$500	16:635\$000	16:885\$630	16:566\$370
Areia	49:693\$996	57:399\$358	62:998\$380	82:110\$469
Barcellos	6:000\$000	4:780\$000	5:300\$000	5:800\$000
Barra do Rio de Contas (1)	33:385\$351	36:575\$252	30:368\$398
Barra do Rio Grande	18:075\$026	20:247\$243	21:172\$936	24:124\$814
Barreiras (1)	14:800\$869	18:682\$291	16:554\$236	7:925\$650
Belmonte	90:574\$853	106:414\$222	93:719\$216	107:385\$103
Bôa Nova	17:788\$190	20:823\$992	18:415\$393	15:888\$419
Bomfim	31:329\$373	25:309\$483	30:624\$518	33:722\$176
Bom Jesus da Lapa (1)	6:464\$000	8:999\$640
Bom Jesus do Rio de Contas (1)	2:575\$554	2:130\$038	1:787\$165	798\$030
Bom Jesus dos Meiras	11:224\$339	12:545\$100	11:625\$200	10:880\$126
Brotas de Macahubas	2:607\$263	2:244\$919	1:812\$241	2:627\$421
Cachocira	54:448\$810
Cachocira da Abbadia (2)	6:780\$840	2:859\$785	4:754\$640	5:413\$040
Caetitê	18:269\$108	18:034\$289	17:976\$530	18:593\$810
Camamú	3:255\$067	10:796\$022	14:872\$120	16:642\$884
Camisão	3:248\$460	9:462\$462	12:719\$341	6:999\$449
Campestre (3)
Campo Formoso	12:042\$460	10:096\$833	12:838\$533	11:832\$960
Cannavieiras	65:452\$284	68:452\$284	69:384\$702	81:023\$262
Capivary	3:719\$959	4:944\$480	5:322\$300	8:307\$000
Caravellas	5:177\$920	11:470\$418	15:940\$502	14:831\$723
Carinhanha	9:382\$280	8:419\$642	12:307\$188	17:143\$820
Castro Alves	29:303\$891	24:346\$865	52:635\$509	39:638\$580
Cayrú	26:060\$000	13:580\$000	13:580\$000	13:500\$000
Chique-Chique (1)	10:727\$475	14:569\$977
Cícero Dantas	2:499\$272	3:326\$667	4:494\$313

ESTADO DA

(1) Incompletas as informações por faltarem documentos no archivo municipal. (2) As quantias inscriptas em 1909 correctos de 1912 referem-se apenas ao primeiro semestre do anno.

Municípios

Municipes

peza realizada (1908 — 1912)

et dépense réalisée

DESPEZA REALIZADA — DÉPENSE RÉALISÉE					
1912	1908	1909	1910	1911	1912
74:094\$290	66:147\$006	73:181\$199	81:331\$550	71:912\$710	68:889\$770
.....	1:286\$400
28:683\$512	40:231\$508	22:728\$264	25:188\$766	24:198\$450	28:683\$512
2:328\$000	2:765\$000	2:400\$500	2:638\$000	3:750\$000	2:328\$000
859\$849	1:146\$495	1:566\$586	1:557\$986	1:721\$133	949\$013
13:653\$790	14:100\$190	12:935\$650	14:043\$810	16:424\$360	13:186\$070
33:120\$344	49:628\$150	57:355\$021	62:956\$608	80:204\$790	32:766\$921
5:640\$000	5:900\$000
.....	27:194\$217	34:215\$674	18:411\$526
32:459\$494	17:912\$261	18:146\$735	23:257\$842	14:435\$779	26:168\$469
.....	14:611\$938	17:850\$205	16:856\$665	7:772\$350
84:260\$150	75:310\$931	103:591\$231	93:364\$303	107:435\$125	98:303\$275
.....	17:728\$373	19:032\$499	18:316\$374	15:762\$505
36:799\$816	31:329\$330	25:196\$795	30:571\$052	33:180\$980	34:770\$027
.....	6:042\$479	8:999\$640
.....	2:780\$000	2:173\$916	1:865\$885	950\$753
12:962\$540	7:319\$657	9:340\$330	9:340\$930	9:347\$326	11:000\$566
.....	2:607\$404	2:227\$778	1:605\$970	1:643\$410
.....	49:041\$993
4:594\$230	6:639\$650	2:551\$786	4:798\$595	5:328\$740	4:877\$657
19:421\$000	16:847\$063	23:286\$360	18:891\$480	17:298\$413	16:644\$427
13:905\$447	3:135\$900	9:916\$062	13:812\$186	13:666\$317	12:648\$325
11:273\$300	2:116\$158	7:218\$400	12:405\$964	7:156\$824	11:214\$160
1:108\$380	1:351\$360
.....	11:813\$957	9:129\$070	11:178\$995	13:318\$531
95:231\$734	59:958\$189	86:898\$629	67:693\$749	71:521\$063	93:868\$874
7:647\$331	3:718\$669	4:834\$841	4:901\$852	7:780\$000	6:480\$746
12:446\$682	5:084\$895	8:727\$457	13:319\$588	12:445\$866	13:235\$762
11:432\$085	9:485\$299	8:418\$645	12:307\$188	17:142\$915	11:407\$627
32:155\$291	26:339\$141	24:560\$115	53:097\$989	39:996\$300	27:390\$275
13:500\$000	14:500\$000	13:580\$000	13:580\$000	13:500\$000	13:500\$000
10:000\$000	8:392\$412	13:918\$624	10:000\$000
.....	5:598\$702	3:296\$964	4:022\$737

pondem á arrecadação e á despesa de Maio a Dezembro (3) Não foram encontrados os livros de escripturação. Os lançamen-

Finanças dos

Finances des

II — Receita arrecadada e des

Recette perçue

MUNICIPIOS MUNICIPES	RECEITA ARRECADADA — RECETTE PERÇUE			
	1908	1909	1910	1911
Conceição do Coité (1)	3:190\$750	2:918\$250
Conde	17:727\$140	10:388\$220	4:787\$230	19:684\$938
Condeúba.	11:779\$282	11:848\$701
Conquista	28:346\$478	30:990\$044	34:298\$592	33:865\$735
Coração de Maria..	6:516\$892	5:196\$394	6:196\$249	5:350\$310
Correntina (2)	2:234\$470	3:921\$000	3:921\$000	3:921\$000
Cruz das Almas (2)	29:666\$600
Cumbe	2:185\$500	2:663\$033	2:486\$051	1:979\$306
Curaçá (2)	7:000\$000	7:000\$000
Entre Rios	6:311\$911
Feira de Sant'Anna (2).	33:483\$739
Gamelleira do Assuruá.	2:750\$000	2:750\$000	2:875\$000	3:025\$000
Geremoabo..	3:760\$796	3:596\$820	3:772\$600
Igrapiúna	4:540\$000	3:800\$000	4:400\$000	4:332\$000
Ilhéos	216:710\$511	192:134\$734
Inhambupe	4:145\$186	3:901\$273	4:280\$384	4:283\$554
Irará	19:330\$000	20:025\$000	20:998\$000	17:330\$000
Itaberaba	6:712\$160	13:515\$470	11:964\$300	8:989\$860
Itabuna	121:519\$270	132:724\$008	182:477\$219	190:972\$207
Itaparica..	35:944\$880	33:900\$989	41:110\$137	32:691\$577
Itapicurú	2:630\$320	3:056\$360	3:597\$680	4:782\$710
Ituassú	6:477\$000	7:696\$000	5:258\$000	10:350\$600
Jacaracy.	5:151\$980	7:221\$884	7:712\$290	4:303\$125
Jacobina	20:517\$017	10:777\$335	9:181\$693	16:803\$131
Jaguaripe.	7:891\$720	6:969\$156	10:561\$804	16:803\$131
Jequié	20:643\$985	24:091\$131	26:513\$636	36:486\$707
Jequiriçá.	31:103\$200	33:445\$744	41:329\$430	42:110\$208
Joazeiro (2)	21:269\$658	47:453\$785	33:138\$270
Jussiape	8:033\$670	7:622\$074	6:233\$327	5:318\$618
Lage	20:531\$620	8:483\$550
Lençóes.	34:352\$889	28:538\$205	30:446\$631	32:350\$200
Macahubas..	5:930\$000	6:262\$000	6:063\$000	7:125\$000
Maracás (2)..	19:184\$010	22:734\$870

ESTADO DA

(1) A Infendencia Municipal não dispõe de elementos para informar quanto aos exercicios de 1910 e 1911. Os numeros documentos no archivo municipal.

Municípios

Municipes

peza realizada (1908 — 1912)

et dépense réalisée

DESPEZA REALIZADA — DÉPENSE RÉALISÉE					
1912	1908	1909	1910	1911	1912
2:943\$915	3:131\$402	3:441\$566	2:490\$964
20:888\$624	17:722\$940	8:376\$740	3:468\$086	19:658\$000	20:885\$234
14:306\$895	10:957\$877	10:373\$786	8:917\$412
32:868\$412	26:834\$501	24:912\$857	28:407\$329	31:715\$959	31:971\$269
5:054\$660	6:516\$892	5:196\$394	6:196\$294	5:349\$458	5:054\$660
.. . . .	2:234\$470
..	30:056\$000
.. . . .	2:179\$917	2:661\$342	2:458\$865	1:979\$272
10:000\$000	7:000\$000	7:000\$000	10:000\$000
.. . . .	5:798\$120
.. . . .	33:480\$493
6:846\$295	2:750\$000	2:750\$000	2:800\$000	2:945\$000	4:944\$576
.. . . .	3:158\$877	3:739\$558	4:227\$616
6:030\$000	4:570\$000	3:234\$000	3:636\$000	3:855\$000	4:430\$000
126:897\$450	168:371\$251	191:996\$901	119:837\$609
5:518\$872	3:973\$077	3:723\$539	4:055\$542	4:275\$751	5:428\$634
17:330\$000	19:330\$000	20:200\$000	21:200\$000	17:330\$000	17:330\$000
9:724\$030	7:813\$445	12:154\$109	11:891\$395	10:119\$650	10:448\$035
118:920\$107	113:068\$604	132:589\$739	182:010\$962	190:671\$360	113:720\$267
32:297\$130	33:830\$188	34:393\$958	39:487\$971	29:693\$854	30:193\$985
4:559\$980	4:701\$440	2:420\$620	3:615\$090	2:958\$550	2:195\$530
11:200\$932	6:420\$000	7:558\$855	5:282\$498	8:333\$334	9:246\$315
3:899\$703	3:775\$283	4:079\$843	4:281\$117	4:209\$822	3:627\$532
13:835\$261	14:246\$044	8:591\$979	10:668\$246	14:974\$153	12:432\$918
13:835\$271	7:266\$278	5:909\$270	10:007\$377	15:317\$728	12:432\$918
36:371\$683	18:898\$404	22:106\$055	24:498\$330	35:254\$707	33:560\$964
42:536\$429	32:668\$298	33:690\$843	41:895\$625	42:791\$611	42:517\$426
49:220\$090	21:229\$430	47:890\$546	33:100\$000	44:219\$023
6:553\$830	8:033\$446	7:421\$243	6:096\$167	5:019\$448	5:075\$378
9:306\$180	21:301\$510	12:335\$550	9:968\$960
51:407\$406	32:774\$084	28:331\$974	30:094\$453	32:120\$600	53:370\$901
7:511\$000	5:930\$000	6:427\$500	5:424\$000	7:125\$000	7:532\$000
.. . . .	20:694\$010	22:700\$000

registrados em 1912 referem-se ao periodo de 15 de Julho a 31 de Dezembro. (2) Incompletas as informações por faltarem

Finanças dos

Finances des

II — Receita arrecadada e des

Recette perçue

MUNICIPIOS MUNICIPES	RECEITA ARRECADADA — RECETTE PERÇUE			
	1908	1909	1910	1911
Maragogipe (1)	21:908\$620	18:269\$822	25:534\$337	26:367\$360
Marahú	9:630\$200	9:800\$200	9:800\$000	10:110\$000
Matta de São João.	37:990\$311	37:899\$269
Minas do Rio de Contas	13:574\$068	14:755\$227	13:876\$179	12:241\$314
Monte Alegre.	10:110\$350	15:380\$170	12:862\$320	15:936\$944
Monte Cruzeiro	10:764\$150	13:506\$781	17:266\$969	13:912\$299
Monte Santo (2).	4:969\$483	4:465\$860
Morro do Chapéu	14:675\$706	17:768\$391	22:528\$320	20:919\$521
Mundo Novo.	13:778\$320	18:314\$810	16:930\$999	18:965\$245
Nazareth	109:047\$222	115:068\$350	110:840\$175	120:017\$129
Nova Boipeba.	9:568\$537	8:346\$214	11:800\$000	10:233\$600
Oliveira do Brejinho.	2:864\$000	1:536\$000
Paramirim	6:898\$600
Patrocínio do Coité (2)	2:967\$000	2:797\$000	2:800\$000
Pilão Arcado	7:708\$465	7:912\$831	8:376\$685	7:365\$910
Porto Alegre.	2:600\$000
Porto Seguro	7:879\$230	5:396\$944	6:419\$693	6:000\$000
Prado (2)	18:600\$000	16:122\$000	17:263\$000
Queimadas (2).
Remanso.	29:658\$110	34:322\$807	33:642\$580	29:200\$000
Remédios	1:990\$473	568\$500
Riacho de Sant'Anna	4:674\$655	4:005\$244	3:819\$535	4:344\$720
Rio Branco	4:490\$000	3:274\$320	2:795\$000	6:076\$350
Sant'Anna dos Brejos.	7:300\$600	2:220\$700	8:028\$680
Sant'Anna do Catú	30:293\$417	30:264\$524	34:774\$666	34:939\$755
Santa Cruz (2)	2:400\$500	3:295\$900	3:398\$050	4:200\$000
Santarém	14:112\$000	15:620\$000	15:562\$000	15:312\$000
Santa Maria	4:953\$250	4:676\$750	4:889\$500	12:923\$900
Santa Rita do Rio Preto	7:242\$000	9:000\$000
Santo Amaro.	121:984\$899	158:501\$013	211:719\$383	252:274\$877
Santo Antonio da Gloria	2:408\$887	2:586\$490	2:265\$550
Santo Antonio de Jesus	89:724\$016	83:301\$138	98:571\$093	85:185\$136
São Felippe	14:740\$000	13:928\$500	10:482\$485	15:354\$026
São Francisco	21:083\$040	20:088\$820	19:151\$580	21:183\$940

ESTADO DA

(1) A arrecadação em 1912 abrange o periodo decorrido de Maio a Dezembro. (2) Incompletas as informações por faltarem

Municipios

Municipes

peza realizada (1908 — 1912)

et dépense réalisée

DESPEZA REALIZADA — DÉPENSE RÉALISÉE					
1912	1908	1909	1910	1911	1912

BAHIA (CONTINUAÇÃO)

18:396\$990	21:908\$620	17:685\$541	23:355\$774	25:253\$160	19:165\$596
11:120\$000	9:600\$000	9:700\$000	9:800\$000	10:110\$000	11:120\$000
.....	21:551\$364	34:179\$642
13:021\$450	13:556\$131	14:750\$738	13:842\$882	12:231\$764	12:515\$982
13:976\$824	7:262\$300	14:393\$934	9:685\$826	13:033\$250	11:257\$153
13:324\$570	10:648\$784	13:266\$788	16:641\$500	13:889\$259	13:276\$640
.....	4:920\$323	4:465\$690
22:717\$419	14:675\$706	17:768\$391	21:867\$374	19:487\$662	19:855\$042
17:807\$650	13:952\$191	16:522\$627	21:945\$203	18:801\$680	17:081\$539
123:498\$960	102:120\$151	116:859\$016	108:165\$546	119:964\$759	104:265\$706
12:080\$000	8:986\$713	9:614\$375	10:581\$786	10:233\$600	12:080\$000
1:525\$000	2:625\$000	1:472\$000	2:036\$000
.....	6:817\$782
3:000\$000	2:967\$000	2:970\$000	2:800\$000	2:000\$000
5:221\$720	7:000\$000
.....	3:980\$000
10:000\$000	6:632\$806	6:116\$860	6:000\$000	15:000\$000
19:103\$693	21:300\$000	16:827\$312	17:203\$745	13:856\$461
11:320\$000
40:169\$680	29:319\$421	29:758\$226	39:276\$934	29:200\$000	34:190\$973
.....	2:358\$655	568\$500
4:233\$795	4:557\$936	4:067\$396	3:688\$345	4:038\$779	4:039\$682
16:043\$750	4:490\$000	3:274\$320	2:795\$000	5:886\$180	15:961\$026
.....	7:280\$000	7:210\$000	8:440\$000
32:797\$898	30:211\$803	26:282\$433	33:836\$220	34:222\$435	30:059\$470
4:200\$000	3:216\$900	4:709\$570	3:839\$389	4:200\$000
16:664\$000	14:112\$000	14:968\$000	15:458\$000	15:312\$000	16:108\$000
4:277\$500	3:902\$497	4:056\$600	4:866\$250	12:765\$250	4:722\$500
.....	7:242\$000	9:000\$000
161:462\$045	121:972\$719	158:502\$013	211:393\$925	252:170\$625	159:800\$744
2:911\$590	2:358\$888	2:585\$960	2:265\$550	3:088\$740
73:088\$024	89:420\$288	78:578\$456	97:455\$543	84:946\$640	68:760\$358
14:158\$585	10:740\$876	12:559\$953	9:415\$458	15:181\$291	14:507\$395
20:425\$785	23:452\$722	20:036\$931	19:147\$573	20:364\$282	17:287\$807

Finanças dos

Finanças des

II — Receita arrecadada e des

Recette perque

MUNICIPIOS MUNICIPES	RECEITA ARRECADADA — RECETTE PERQUE			
	1908	1909	1910	1911
ESTADO DA				
São Gonçalo dos Campos .	15:488\$372	17:258\$821	26:122\$784	19:699\$517
São João do Paraguassú	10:107\$270	7:618\$296	5:702\$695	5:309\$875
São José da Casa Nova .	7:350\$000	7:339\$400	7:560\$500	7:425\$600
São Miguel .	13:626\$380	15:595\$500	16:196\$350	17:367\$700
SÃO SALVADOR.	5.599:205\$776
Sento Sé	5:776\$860	8:703\$940	9:175\$596	8:754\$155
Serrinha	13:515\$270	10:035\$000	12:960\$883	15:948\$160
Soure	1:955\$265	2:310\$000	2:417\$500	2:130\$150
Taperoá	19:957\$472	25:551\$739	23:725\$977	15:184\$531
Tucano	6:445\$972	5:661\$473	6:759\$700	6:101\$620
Umburanas	9:848\$000	8:374\$645	8:637\$890	9:022\$328
Valença	36:151\$292	37:999\$279	61:000\$000
Viçosa	5:263\$765	17:467\$940	4:866\$474	5:498\$946
Villa Bella das Palmeiras	16:160\$920	17:118\$729	15:277\$173	14:530\$026
Villa Verde	2:015\$600	2:254\$400	3:250\$000
TOTAL	7.894:347\$848	2 136:043\$527	2 369:379\$129	2 204:132\$410

ESTADO DO

Acarahú	4:539\$990	5:680\$069	5:473\$950	5:229\$129
Aquiraz	3:748\$599	3:240\$615	3:316\$115	3:604\$411
Aracaty (2)	17:200\$000
Aracoyaba	4:386\$580	5:610\$000	6:325\$000	3:500\$000
Araripe (2)	1:500\$000	2:100\$000	3:000\$000	4:200\$000
Arneiroz	191\$000	188\$000	182\$000	180\$000
Assaré	2:722\$000	1:554\$000	1:765\$036	1:962\$748
Aurora (2)	1:400\$000
Barbalha (2)	11:300\$000	12:800\$000
Baturité	23:459\$226	22:436\$200	21:156\$080	23:696\$000
Beberibe	1:927\$860	1:241\$780	1:549\$000	1:370\$000
Benjamin Constant.	772\$200	1:674\$854	1:651\$185	2:800\$000
Bôa Viagem (2)	963\$500	931\$679	981\$340
Brêjo dos Santos	1:402\$000	1:580\$000	1:800\$000	2:443\$600
Cachoeira	1:140\$000	1:148\$390	1:148\$440	1:020\$400

(1) Não houve informação quanto a Quixerá. Declararam não poder ministrar nenhum esclarecimento, por deficiência ou os numeros fornecidos pela municipalidade de S. Matheus. (2) Incompletas as informações por faltarem documentos no arquivo

Municipios

Municipes

peza realizada (1908 — 1912)

et dépense réalisée

1912	DESPEZA REALIZADA — DÉPENSE RÉALISÉE				
	1908	1909	1910	1911	1912

BAHIA (CONCLUSÃO)

19:647\$604	27:693\$831	15:855\$768	26:101\$327	18:658\$145	17:400\$057
9:711\$126	10:430\$915	8:338\$985	7:538\$089	7:834\$394	9:693\$517
7:801\$000	7:200\$000	7:200\$000	7:200\$000	7:200\$000	7:500\$000
18:387\$346	13:932\$149	13:393\$145	16:933\$226	18:587\$800	17:856\$009
.....	5 440:655\$583
7:040\$930	5:645\$860	8:103\$940	9:775\$596	8:754\$155	7:040\$930
18:603\$790	13:487\$616	9:980\$637	12:277\$142	13:388\$120	15:961\$026
1:420\$400	1:760\$246	1:742\$626	2:836\$636	1:893\$496	1:875\$856
22:050\$660	19:760\$677	25:493\$822	23:649\$856	15:180\$131	21:362\$473
5:274\$715	5:734\$459	4:780\$403	5:318\$002	5:941\$467	4:631\$099
7:698\$123	9:747\$997	8:374\$645	8:637\$890	9:022\$328	5:276\$066
66:000\$000	36:151\$292	37:999\$279	61:000\$000	66:000\$000
7:949\$839	5:191\$765	4:934\$670	4:866\$474	5:492\$920	7:940\$838
12:690\$090	14:120\$748	14:057\$229	13:581\$442	15:323\$062	12:546\$353
.....	1:200\$200
2 212:061\$730	7 587:573\$396	2 059:312\$512	2 303:073\$354	2 131:592\$140	2 105:961\$370

CEARÁ (1)

5:776\$008	4:337\$150	5:389\$959	5:225\$670	4:934\$579	5:443\$925
3:842\$716	3:668\$384	3:195\$160	3:244\$494	3:539\$470	2:262\$406
.....	14:900\$000
3:800\$000	3:926\$220	5:585\$000	5:585\$000	3:000\$000	3:500\$000
.....	1:488\$000	2:100\$000	3:000\$000	4:200\$000
242\$110	172\$270	186\$520	182\$840	180\$000	138\$380
1:697\$580	2:392\$000	1:608\$026	1:632\$715	1:970\$014	2:812\$455
.....	1:180\$000
.....	11:950\$000	13:080\$000
23:010\$100	24:623\$803	20:110\$300	21:200\$400	22:390\$100	21:610\$140
1:244\$700	1:927\$860	1:241\$780	1:549\$000	1:370\$000	1:258\$000
4:500\$000	772\$200	1:370\$554	1:465\$056	2:200\$000	4:000\$000
893\$490	1:258\$775	1:333\$705	1:010\$942	789\$605
1:395\$660	1:560\$000	1:590\$000	1:972\$000	1:637\$000	2:557\$210
1:246\$800	1:054\$000	1:095\$600	892\$660	1:095\$000	1:188\$000

falta absoluta de escripturação, as prefeituras municipais de Pereiro e Senador Pompeu. Por defeituosos não foram apurados municipal.

Finanças dos

Finances des

II — Receita arrecadada e des

Recette perque

MUNICIPIOS MUNICIPES	RECEITA ARRECADADA — RECETTE PERQUE			
	1908	1909	1910	1911

ESTADO DO

Camocim (1)....	8:018\$839	8:999\$755	8:740\$727
Campos Grande (1).	853\$260	1:253\$520	1:354\$000
Campos Salles (1).	1:269\$000	1:364\$500
Canindé (1).....	4:538\$820	4:695\$788	4:821\$690
Caridade (2).	—	—	—	2:555\$800
Cascavel	8:449\$160	11:068\$680	9:915\$770	9:800\$730
Coité (1)	2:365\$000
Cratheús (1)	2:253\$820	2:400\$000	2:248\$972
Crato (3)	50:468\$085	49:085\$087	46:418\$860	35:911\$500
Entre Rios	578\$560	694\$720	1:307\$290	1:120\$540
FORTALEZA	214:676\$738	247:987\$436	299:254\$888	304:550\$660
Granja	8:132\$050	7:996\$362	8:964\$035	8:433\$535
Guaraný	2:081\$330	2:132\$200	2:598\$600	2:601\$310
Ibiapina	4:884\$500	4:482\$300	4:654\$340	3:875\$400
Icó.	18:495\$370	17:930\$180	17:310\$130	6:593\$210
Iguatú (1).	5:295\$200
Independencia (1)	1:312\$500
Ipú (1)	5:258\$000	4:544\$170	3:547\$800
Ipueiras (1)	1:320\$100
Iracema.	440\$000	440\$000	440\$000	510\$000
Itapipoca (1)	3:000\$000	3:582\$670
Jaguaribe-mirim (1)	450\$000
Jardim	7:945\$000	7:281\$900	6:908\$000	7:750\$000
Joazeiro (4).	—	—	—	—
Lavras	4:214\$735	5:163\$200	8:010\$000
Limoeiro.	3:600\$000	5:911\$340	6:015\$860	6:460\$200
Maranguape	21:449\$100	22:638\$699	36:169\$321	41:678\$734
Massapê (1)...
Mecejana (1)	4:144\$469	4:552\$718	5:767\$760
Meruoca	2:745\$676	799\$458	939\$350	2:380\$000
Milagres (1)	2:126\$000	1:600\$000	2:165\$000	2:980\$000
Missão Velha	3:565\$000	3:647\$000	4:336\$500
Morada Nova	2:827\$910	2:972\$710	2:991\$035	3:073\$226

(1) Incompletas as informações por faltarem documentos no arquivo municipal (2) Desmembrado de Canindé e instalado (27 de Setembro) (4) Desmembrado do Crato e instalado em Outubro de 1911, teve o seu primeiro orçamento votado em

Municipios

Municipes

peza realizada (1908 — 1912)

et dépense réalsié

DESPEZA REALIZADA — DÉPENSE RÉALISÉE					
1912	1908	1909	1910	1911	1912

CEARÁ (CONTINUAÇÃO)

9:869\$940	8:018\$520	7:605\$413	8:276\$188	11:659\$486
..	515\$060	1:139\$720	1:322\$200
.....	225\$000	824\$300
.....	3:169\$000	4:406\$000	4:730\$000
2:632\$400	—	—	—	2:554\$900	2:631\$800
8:076\$160	8:450\$250	11:068\$680	9:915\$770	12:266\$600	8:076\$160
.....	2:125\$615
.....	2:673\$893	1:827\$736	2:389\$275
7:605\$250	50:567\$432	49:155\$743	46:718\$070	35:962\$040	6:920\$710
1:080\$680	486\$420	340\$000	1:236\$270	1:144\$680	1:248\$320
362:662\$437	214:645\$016	223:158\$644	282:342\$660	289:143\$393	335:913\$750
9:638\$040	8:101\$562	7:996\$062	8:962\$075	7:324\$050	9:580\$065
2:670\$380	3:454\$250	2:010\$870	1:988\$320	2:291\$210	2:670\$400
5:665\$210	4:784\$500	4:480\$300	4:654\$100	3:874\$200	5:654\$100
6:253\$200	16:845\$000	6:534\$480	6:614\$120	5:841\$650	5:823\$120
.....	4:242\$223
.....	1:355\$250
5:435\$928	5:218\$000	3:076\$578	2:963\$978	3:808\$790
.....	2:193\$000
520\$000	440\$000	440\$000	440\$000	500\$000	500\$000
.....	2:800\$000	2:586\$590
.....	450\$000
6:900\$000	6:621\$779	7:000\$000	6:980\$000	7:750\$000	6:900\$000
1:500\$000	—	—	—	—	1:500\$000
8:050\$000	4:180\$200	5:163\$200	8:005\$000	7:985\$000
7:002\$720	3:400\$000	5:902\$360	5:998\$440	6:053\$160	7:111\$360
27:500\$000	21:795\$135	22:638\$699	36:169\$321	41:678\$734	30:000\$000
8:023\$198	8:014\$509
.....	4:060\$706	4:552\$718	6:767\$740
2:401\$000	2:745\$676	2:249\$458	2:116\$286	2:369\$000	2:124\$056
3:860\$000	2:942\$000	3:798\$000
.....	3:565\$000	3:647\$000	4:336\$500
2:172\$800	2:805\$940	2:880\$620	2:981\$049	3:073\$226	2:162\$800

em 1911. (3) Relativamente ao exercicio de 1912 os numeros registrados concernem ao periodo decorrido de Janeiro a Setembro Dezembro de 1912. A arrecadação e a despeza consignadas no quadro referem-se aos tres mezes finais do anno

Finanças dos

Finances des

II — Receita arrecadada e des

Recette perçue

MUNICIPIOS MUNICIPES	RECEITA ARRECADADA — RECETTE PERÇUE			
	1908	1909	1910	1911
Mufungú (1)	5:811\$600	6:524\$300	6:946\$000	9:046\$000
Pacatuba	3:391\$100	3:818\$200	4:576\$634	3:751\$900
Pacoty	630\$000	1:500\$000	1:500\$000	1:500\$000
Palma	2:142\$600	3:107\$930	2:216\$600	2:584\$400
Paracurú	1:068\$850	1:591\$615	1:737\$290	2:013\$020
Pedra Branca	920\$000			
Pentecoste (1)	21:194\$095			
Porangaba (1)	2:200\$000	2:000\$000	2:100\$000	2:200\$000
Porteiras	12:160\$000	12:035\$000	11:760\$000	10:680\$000
Quixadá	3:433\$220		4:564\$684	5:722\$040
Quixeramobim (1)	10:348\$000	10:156\$760	10:338\$300	10:235\$890
Redempção	530\$000	620\$000	720\$000	765\$000
Riacho do Sangue	921\$900	2:160\$000	2:623\$500	1:905\$400
Saboeiro	2:552\$000	1:870\$000	1:724\$000	1:640\$000
Sant'Anna	7:982\$000	6:000\$000	6:000\$000	5:500\$000
Sant'Anna do Cariry	803\$190	1:096\$740	1:117\$000	1:029\$000
Santa Quitéria	14:635\$941	11:974\$299	12:305\$487	14:135\$221
São Benedicto	5:552\$491	4:764\$900	5:152\$544	4:882\$300
São Bernardo das Russas	2:755\$000	2:616\$650	3:271\$100	
São Francisco (1)	4:095\$043	3:422\$187	3:733\$163	4:275\$533
São João de Uruburetama	2:896\$300	1:732\$800	1:735\$500	2:885\$000
São Pedro do Crato	29:343\$000	29:747\$000	29:834\$000	29:297\$000
Sobral	5:455\$153	7:882\$239	10:210\$760	15:694\$564
Soure	1:800\$000	1:800\$000	2:500\$000	2:500\$000
Tamboril	2:644\$640	3:033\$056	4:569\$439	5:220\$847
Tauhá	2:000\$000	2:000\$000	2:000\$000	1:420\$000
Trahiry	630\$000	1:200\$000	1:100\$000	2:500\$000
Tyanguá	512\$320	635\$300	693\$426	602\$930
Umarý	3:673\$924	5:365\$270	2:830\$376	6:691\$178
União	1:297\$200			
Varzea Alegre	3:696\$400	4:650\$000	4:762\$440	4:825\$380
Viçosa				
TOTAL	626:272\$409	606:274\$421	678:947\$077	655:341\$536

ESTADO DO

(1) Incompletas as informações por faltarem documentos no archivo do municipio.

Municipios

Municipes

peza realizada (1908 — 1912)

et dépense réalisée

DESPEZA REALIZADA — DÉPENSE RÉALISÉE					
1912	1908	1909	1910	1911	1912

CEARÁ (CONCLUSÃO)

2:323\$700					2:323\$700
9:400\$675	4:472\$700	6:435\$500	6:915\$620	8:628\$120	9:034\$833
2:591\$340	3:587\$987	3:313\$877	5:308\$812	3:056\$586	2:810\$740
1:500\$000	633\$000	1:500\$000	1:500\$000	1:500\$000	1:500\$000
2:519\$674	1:809\$050	2:136\$788	2:122\$720	3:123\$266	3:185\$234
1:909\$000	1:667\$327	1:248\$249	1:821\$243	2:012\$349	1:591\$615
1:308\$000	951\$000				1:725\$825
	22:456\$380				
2:000\$000	2:000\$000	2:000\$000	2:000\$000	2:200\$000	2:000\$000
11:130\$580	10:332\$000	11:945\$000	11:340\$000	10:595\$000	10:944\$269
5:194\$809	2:990\$760		4:382\$648	5:371\$881	5:327\$432
8:251\$700	10:451\$000	10:146\$800	9:978\$592	10:016\$308	10:452\$300
790\$000	690\$000	710\$000	750\$000	780\$000	792\$000
2:623\$000	971\$235	2:418\$250	2:321\$210	2:333\$320	1:677\$340
1:735\$000	2:550\$000	1:865\$000	1:742\$000	1:638\$000	1:734\$000
5:000\$000	2:000\$000	2:000\$000	2:000\$000	2:000\$000	2:000\$000
1:219\$600	774\$800	1:094\$960	1:018\$000	902\$000	1:208\$000
16:195\$426	8:023\$842	4:563\$012	3:649\$196	3:195\$792	4:359\$920
9:065\$680	6:312\$940	6:180\$888	4:949\$972	6:649\$221	6:854\$761
	2:857\$068	2:587\$269	3:269\$972		
4:890\$123	4:073\$786	3:322\$174	3:589\$130	4:259\$410	4:880\$823
2:207\$000	2:899\$000	1:892\$000	1:724\$170	1:929\$460	2:292\$270
25:326\$878	29:554\$000	29:154\$000	29:654\$000	29:796\$000	22:558\$874
16:452\$741	3:904\$249	4:018\$458	3:645\$341	5:238\$867	5:059\$476
2:800\$000	1:700\$000	1:700\$000	2:500\$000	2:500\$000	2:750\$000
6:364\$269	1:907\$218	2:489\$017	2:551\$642	2:504\$788	7:269\$059
1:700\$000	2:010\$000	1:850\$000	2:000\$000	1:400\$000	1:720\$000
2:500\$000	650\$000	1:200\$000	1:100\$000	2:500\$000	2:500\$000
1:365\$480	554\$000	672\$000	635\$000	1:540\$000	1:205\$000
3:240\$401	2:285\$760	4:610\$000	2:754\$250	6:690\$080	3:245\$401
	1:432\$980				
5:133\$570	3:720\$800	4:008\$000	4:620\$470	4:715\$100	5:101\$800
693:900\$153	601:184\$771	546:162\$549	623:393\$817	609:329\$532	638:747\$219

Finanças dos

Finances des

II — Receita arrecadada e des

Recette perque

MUNICIPIOS MUNICIPES	RECEITA ARRECADADA — RECETTE PERQUE			
	1908	1909	1910	1911
DISTRICITO				
Distrito Federal.....	39.161:282\$697	53.724:263\$867	50.852:006\$848	39.632:072\$028
ESTADO DO ESPI				
Affonso Claudio.	18:637\$853	19:286\$302	24:715\$320	24:350\$359
Alegre	17:324\$754	22:487\$823	25:489\$250	26:395\$600
Alfredo Chaves	21:344\$032	22:600\$883	23:423\$668	22:326\$726
Anchieta.. . . .	15:407\$536	13:700\$593	15:906\$038	16:637\$118
Cachoeiro do Itapemirim	64:750\$750	72:810\$167	68:109\$269	75:646\$917
Caçado	8:852\$204	15:493\$375	14:918\$691	20:709\$380
Cariacica	18:153\$700	13:575\$722	16:158\$560	16:184\$400
Conceição da Barra	8:402\$542	9:525\$986	5:370\$445	11:776\$046
Espirito Santo	2:160\$332	6:885\$989	10:465\$179	15:578\$174
Guarapary	12:900\$500	13:500\$000	13:000\$000	13:739\$194
Itapemirim	19:257\$225	16:107\$206	16:006\$915	18:345\$781
Linhares	13:287\$984	15:299\$333	12:807\$758	19:040\$762
Marechal Hermes (2)	—	—	—	—
Nova Almeida	5:423\$500	5:092\$942	4:208\$087	7:891\$658
Pão Gigante	12:648\$968	10:021\$056	10:731\$861	9:880\$534
Piúma	17:988\$833	11:537\$136	10:575\$312	12:090\$118
Ponte do Itabapoana	6:837\$765	6:624\$145	6:691\$443	6:404\$562
Porto do Cachoeiro de Santa Leopoldina	48:383\$638	46:858\$022	47:439\$1.2	51:522\$851
Riacho	3:022\$000	2:026\$000	3:000\$000	4:000\$000
Rio Novo	8:287\$945	10:134\$791	8:813\$632	7:757\$500
Rio Pardo	9:011\$430	17:850\$000	12:000\$000	12:820\$000
Santa Cruz	4:763\$415	4:816\$340	4:063\$000	6:380\$000
Santa Isabel	11:643\$050	13:435\$000	17:243\$620	21:468\$760
Santa Thereza.....	20:465\$603	22:112\$654	32:557\$231	27:538\$532
São Matheus	13:149\$466	17:834\$905	17:485\$888	20:453\$703
São Pedro de Itabapoana.. . . .	20:366\$906	26:782\$296	27:650\$800	21:364\$848
Serra	9:425\$669	4:931\$720	10:331\$564	11:730\$488
Vianna	7:887\$000	15:221\$000	11:089\$000	12:569\$000
VICTORIA.	127:495\$759	167:888\$558	213:727\$331	256:891\$490
TOTAL	547:280\$359	624:439\$944	683:978\$974	771:494\$501

(1) Faltaram informações do município do Espirito Santo do Rio Pardo. (2) Desmembrado de Cachoeiro de Itapemirim

Municipios

Municipes

peza realizada (1908 — 1912)

et dépense réalisée

DESPEZA REALIZADA — DÉPENSE RÉALISÉE					
1912	1908	1909	1910	1911	1912

FEDERAL

47.811:560\$718	38.931:919\$457	53.304:273\$322	50.291:046\$779	38.792:735\$996	47.780:813\$496
-----------------	-----------------	-----------------	-----------------	-----------------	-----------------

RITO SANTO (1)

34:019\$381	18:604\$061	19:244\$132	24:627\$890	24:255\$913	31:306\$948
44:265\$640	17:225\$059	22:019\$393	24:355\$270	25:911\$870	41:606\$050
25:475\$465	20:865\$349	20:719\$695	20:946\$742	20:235\$761	22:320\$942
14:975\$862	15:523\$696	12:930\$512	15:961\$151	16:093\$549	16:121\$504
99:656\$409	64:731\$890	69:096\$930	59:888\$690	84:725\$512	98:903\$726
24:793\$991	7:215\$731	23:414\$448	15:124\$005	20:738\$269	18:586\$251
25:780\$088	16:280\$300	13:575\$722	16:281\$840	16:184\$400	24:913\$293
11:447\$954	8:390\$402	9:629\$331	5:293\$767	11:285\$699	11:365\$149
17:958\$734	1:797\$063	6:880\$857	10:146\$546	15:055\$000	16:374\$528
20:745\$980	10:759\$920	13:500\$000	13:000\$000	14:231\$888	20:919\$818
18:713\$329	16:243\$341	15:296\$491	15:300\$044	17:995\$652	17:972\$603
25:164\$380	12:516\$701	13:231\$233	12:295\$787	18:840\$762	24:574\$302
5:250\$000	—	—	—	—
10:903\$675	3:910\$435	4:865\$843	4:040\$795	7:450\$618	7:514\$338
10:103\$248	11:132\$100	9:642\$109	10:104\$000	8:461\$986	9:645\$828
15:389\$800	17:479\$418	10:536\$837	10:453\$694	11:273\$218	13:651\$032
7:543\$687	6:790\$320	6:604\$902	6:654\$907	6:359\$670	7:533\$743
64:934\$686	45:025\$000	46:858\$022	47:439\$112	51:522\$851	64:934\$686
.....	3:000\$000	4:000\$000
9:971\$000	8:286\$562	10:121\$159	8:402\$267	7:703\$685	8:964\$969
.....	9:002\$400	17:320\$000	12:000\$000
8:660\$000	4:763\$415	4:816\$340	4:063\$000	6:380\$000	8:660\$000
28:396\$210	10:761\$932	13:231\$125	16:871\$380	17:564\$050	25:680\$960
31:089\$078	25:178\$940	22:112\$654	32:554\$929	27:495\$902	27:357\$342
24:931\$294	13:117\$851	17:882\$526	17:297\$812	20:072\$087	22:721\$833
28:523\$113	20:121\$749	25:387\$168	25:960\$292	12:351\$645	17:573\$661
9:334\$869	9:422\$169	4:824\$074	10:331\$364	11:673\$118	9:109\$709
11:112\$000	7:800\$000	14:350\$500	10:158\$674	9:369\$586	10:326\$277
389:370\$611	126:260\$961	143:305\$925	213:305\$167	253:365\$508	388:372\$976
1 018:510\$484	529:206\$765	591:897\$928	665:859\$125	740:598\$199	967:012\$468

Finanças dos

Finances des

II — Receita arrecadada e des

Recette perque

MUNICIPIOS MUNICIPES	RECEITA ARRECADADA — RECETTE PERQUE			
	1908	1909	1910	1911
Allemão	4:800\$000	7:935\$700	5:705\$000	4:642\$000
Alta-Mir	1:976\$000	836\$810	900\$550	1:083\$700
Anicuns (2).	—	—	—
Annapolis	5:287\$300	4:500\$000	6:800\$000	9:094\$630
Arrayas	3:390\$000	3:395\$000	4:205\$000	4:068\$000
Bella Vista	4:100\$000	1:200\$000	2:320\$000	4:230\$000
Bôa Vista do Tocantins.	7:624\$000	3:740\$000	5:371\$400	7:136\$400
Bomfim	12:057\$828	9:768\$873	10:074\$163	11:223\$200
Caldas Novas (3)	—	—	—
Campinas	5:080\$000	4:200\$000	7:009\$000	8:200\$000
Campo Formoso	6:962\$850	4:035\$000	2:671\$010	4:985\$000
Catalão	18:426\$500	24:944\$000
Cavalcante	3:650\$000
Chapéu	536\$450	782\$250	856\$640	464\$620
Conceição	3:592\$000
Corumbá	2:757\$603	6:139\$549	3:747\$441	5:002\$375
Corumbahyba	6:573\$000	6:971\$500	7:348\$250
Currãozinho	14:124\$559	11:599\$140	7:565\$150	7:296\$637
Formosa	5:905\$008	4:375\$601	3:705\$320	2:376\$190
Goyaz	56:506\$720	61:501\$655	96:451\$478	106:890\$120
Ipamery	11:105\$000	9:800\$000	10:102\$500
Jaraguá	5:147\$824	5:355\$800	6:870\$300	5:730\$000
Jatáhy	16:330\$000
Mineiro	7:451\$650
Morrinhos.	7:300\$000	9:000\$000	16:000\$000	8:000\$000
Natividade	996\$748	1:204\$714	1:258\$425	857\$590
Palma.	2:715\$800	791\$400	1:043\$000	1:501\$700
Peixe	554\$000	590\$000	700\$000
Pilar.	864\$420	920\$600	1:132\$600	2:632\$000
Porto Nacional.	2:570\$010	1:847\$230	2:197\$622
Posse.	465\$600
Pouso Alto	9:622\$850	6:359\$548
Pyrenopolis.	8:027\$914	7:149\$399	7:349\$192	8:548\$435

ESTADO DE

(1) Não houve informações dos municípios de Forte, Pedro Afonso, São José do Tocantins e Sitio da Abbadia. (2) Des instalado em 21 de Outubro de 1911.

Municipios

Municipes

peza realizada (1908 — 1912)

et dépense réalisée

DESPEZA REALIZADA — DÉPENSE RÉALISÉE					
1912	1908	1909	1910	1911	1912

GOYAZ (1)

5:800\$000	4:728\$240	6:967\$240	2:500\$000	3:600\$000	5:800\$000
1:405\$040	1:743\$183	892\$642	975\$400	538\$120	2:185\$293
4:160\$559	—	—	—	4:160\$559
9:888\$950	3:247\$250	3:542\$000	6:800\$000	9:094\$730	9:888\$950
2:500\$000	3:390\$000	3:395\$000	3:987\$000	4:570\$000	2:500\$000
8:400\$000	4:100\$000	1:200\$000	2:320\$000	4:230\$000	8:400\$000
8:643\$240	5:920\$000	3:691\$460	5:269\$280	7:119\$800	8:593\$860
9:245\$000	10:499\$795	8:997\$210	7:216\$015	11:223\$200	9:245\$000
6:303\$286	—	—	—	5:354\$783
8:500\$000	1:890\$000	4:100\$000	6:900\$000	7:500\$000	7:200\$000
5:235\$000	4:887\$487	4:035\$870	2:823\$453	4:936\$500	5:325\$000
35:680\$000	14:519\$421	30:044\$000	44:780\$000
.....	3:450\$000
2:288\$069	632\$377	597\$377	734\$496	581\$693	2:850\$210
.....	3:802\$000
3:506\$019	3:945\$567	5:982\$836	4:194\$673	5:795\$520	5:080\$233
.....	6:352\$500	7:200\$000	5:269\$000
11:353\$320	11:220\$457	11:563\$000	7:540\$800	7:286\$640	10:408\$907
7:259\$560	3:243\$312	4:724\$362	3:096\$200	4:559\$950	6:283\$850
106:858\$978	56:506\$720	61:501\$655	96:451\$478	106:890\$120	106:858\$978
30:280\$000	11:105\$000	9:785\$000	10:100\$000	30:280\$000
6:560\$000	5:141\$449	5:200\$000	6:530\$000	5:570\$000	6:560\$000
.....	16:330\$000
.....	6:000\$000
10:000\$000	7:300\$000	9:000\$000	16:000\$000	8:000\$000	10:000\$000
1:637\$855	302\$495	1:462\$120	1:279\$438	702\$420	2:665\$675
1:609\$900	1:022\$440	958\$060	1:497\$366	1:531\$700	1:753\$560
850\$500	554\$000	590\$000	700\$000	850\$500
3:120\$000	835\$420	791\$551	1:095\$200	2:725\$000	3:221\$340
4:884\$100	2:653\$333	1:901\$500	2:097\$000	4:800\$500
1:520\$000	465\$600	1:520\$000
5:663\$997	5:664\$000	4:682\$973	4:661\$356
8:534\$386	10:362\$559	7:262\$594	6:393\$132	4:678\$806	6:562\$695

membrado do municipio de Allemão e instalado em 15 de Outubro de 1911. (3) Desmembrado do municipio de Morrinhos e

Finanças dos

Finances des

II — Receita arrecadada e des

Recette perque

MUNICIPIOS MUNICIPES	RECEITA ARRECADADA — RECETTE PERQUE			
	1908	1909	1910	1911

ESTADO DE

Rio Bonito	12:000\$000	8:000\$000	9:000\$000
Rio Verde	23:269\$640	26:000\$000	31:000\$000	25:000\$000
Santa Cruz	7:380\$000
Santa Luzia	11:001\$400	12:508\$020	14:108\$640	2:845\$000
Santa Rita do Paranahyba (1) ...	—	7:747\$000	8:800\$000
São Domingos	1:230\$550	1:645\$400	4:128\$000
São José do Duro	3:217\$600	2:900\$000
Taguatinga	2:394\$685	2:214\$948	3:348\$082
TOTAL	268:665\$509	239:391\$359	274:528\$371	287:936\$767

ESTADO DO

Alcantara	20:058\$340	21:600\$430	21:600\$438	19:600\$380
Anajatuba	3:795\$254
Arary (3)	2:053\$670	1:692\$000
Arayozes	5:479\$535	7:147\$963	11:663\$486	10:271\$222
Barão de Grajahú (4)	—	—	—
Barra do Corda	6:177\$142	6:539\$142	6:712\$000	6:815\$000
Barreirinhas	3:420\$610	3:094\$960	2:052\$958	2:154\$000
Brejo	19:077\$612	21:949\$259	16:053\$763	24:384\$205
Burity (3)	3:585\$732
Cajapió (3)	3:487\$050	2:414\$636	1:997\$810
Carolina	2:111\$785	2:784\$715	4:386\$650	5:016\$995
Carutapéra,	2:045\$000	2:560\$000	2:028\$000	2:400\$633
Caxias,	40:357\$400	40:765\$852	42:475\$088	40:389\$331
Chapadinha	402\$770	559\$780	865\$420	661\$758
Codó	18:335\$778	21:998\$750	23:513\$783	28:978\$613
Coroatá	4:555\$498	7:386\$988	7:697\$070	6:396\$406
Cururupú	14:608\$522	14:336\$394	17:281\$000	14:000\$000
Flôres	14:550\$838	19:429\$644	17:843\$616	13:727\$600
Grajahú (3)	6:947\$300	8:316\$264	7:295\$230
Guimarães	5:615\$000	5:700\$000	6:100\$000	6:180\$000

(1) Desmembrado do municipio de Morrinhos e installado em 12 de Outubro de 1909. (2) Não se obteve informação respectivo governo não haver os necessarios elementos para attender a requisição da Directoria. Cumpre observar que não o exercicio de 1907-1908 (1 de Julho a 30 de Junho). Entretanto, nem sempre foi possível precisar, com segurança, o período a pletas as informações por faltarem documentos no archivo municipal. (4) Desmembrado do municipio de São Francisco

Municipios

Municipes

peza realizada (1908 — 1912)

et dépense réalisée

DESPEZA REALIZADA — DÉPENSE RÉALISÉE					
1912	1908	1909	1910	1911	1912

GOYAZ (CONCLUSÃO)

7:000\$000	11:000\$000	10:000\$000	8:000\$000	7:000\$000
22:000\$000	16:866\$300	30:000\$000	33:000\$000	25:000\$000	22:000\$000
.....	6:214\$223
5:123\$000	10:860\$000	12:428\$000	13:943\$200	2:845\$000	5:123\$000
17:000\$000	—	8:298\$000	7:600\$000	16:880\$000
4:740\$000	1:102\$100	1:325\$840	4:128\$000	6:040\$000
.....	2:980\$000	2:080\$000
.....	2:963\$828	1:739\$848	1:413\$636
367:570\$759	236:471\$356	238:343\$665	267:529\$267	286:231\$172	374:834\$249

MARANHÃO (2)

21:600\$430	20:482\$360	19:640\$350	19:640\$350	19:350\$469	19:640\$350
.....	3:675\$421
1:692\$000	5:468\$370	1:692\$000	1:692\$000
15:829\$490	6:520\$465	5:032\$649	12:763\$486	10:271\$222	15:829\$490
3:570\$816	—	—	—	3:477\$800
5:550\$000	6:177\$142	6:500\$000	6:500\$000	6:500\$000	5:500\$000
2:748\$760	3:175\$550	2:087\$960	1:453\$460	2:745\$590	2:776\$490
18:022\$718	17:262\$833	19:966\$198	15:269\$384	22:527\$277	18:002\$301
.....	3:585\$732
.....	3:429\$034	1:867\$645	2:285\$629
.....	2:418\$368	8:028\$692	3:684\$292	5:128\$266
5:315\$937	2:032\$000	2:560\$000	2:300\$000	2:099\$348	5:315\$937
44:788\$000	39:726\$576	38:538\$860	42:330\$738	33:614\$379	39:898\$160
645\$370	402\$770	559\$780	858\$196	535\$666	638\$696
33:283\$727	21:247\$755	22:313\$576	23:084\$972	28:094\$715	34:244\$204
4:319\$214	3:989\$338	6:174\$376	6:484\$458	5:558\$672	2:683\$079
13:666\$579	13:984\$230	12:266\$054	15:464\$607	13:500\$000	13:486\$123
9:677\$612	13:965\$614	19:271\$512	17:822\$940	11:964\$616	10:735\$911
7:984\$543	7:238\$196	8:802\$614	7:272\$091	4:898\$648
6:215\$000	4:910\$000	5:680\$000	5:716\$000	5:690\$000	5:800\$000

los municipios de Lorêto e Santa Quitéria, este ultimo installado em Agosto de 1912. Quanto ao de Picos, foi declarado pelo coincido na maioria dos municipios do Estado o anno financeiro com o civil, considerou-se termo inicial do quinquennio que se referiam as informações, razão por que, provavelmente, haverá correções a fazer nas cifras registradas. (3) Incom-

nstallado em 10 de Agosto de 1911

Municipios

Municipes

peza realizada (1908 — 1912)

et dépense réalisée

DESPEZA REALIZADA — DÉPENSE RÉALISÉE					
1912	1908	1909	1910	1911	1912
5:754\$137	4:700\$000	2:055\$000	5:517\$444	5:754\$137
8:791\$750	6:428\$850	6:313\$185	7:753\$460	9:858\$231	8:791\$750
8:911\$755	3:202\$868	4:149\$936	3:259\$480	7:463\$905	8:132\$611
.....	1:855\$730
1:740\$200	3:622\$670	2:100\$000	1:847\$600	1:900\$000	1:740\$000
2:862\$620	2:815\$600	1:748\$460	1:821\$265	2:029\$000	2:600\$620
4:034\$979	5:190\$000	3:779\$519	4:317\$580	4:412\$700	4:336\$330
1:762\$471	1:234\$000	1:020\$993	2:295\$872	2:026\$800	1:762\$471
2:912\$140	2:250\$000	2:064\$497	2:420\$000	2:619\$300	2:625\$930
8:681\$375	5:723\$661	5:267\$895	6:325\$719	8:003\$210	9:476\$877
1:183\$000	3:125\$000	845\$000	1:082\$000	1:100\$000	1:975\$000
3:906\$500	2:230\$000	3:500\$000	3:100\$000	3:800\$000	3:243\$000
22:112\$739	13:176\$950	10:291\$206	9:164\$962	8:840\$654	15:762\$276
1:699\$869	3:250\$000	2:129\$000	1:755\$000	2:117\$000	1:699\$869
11:866\$583	8:281\$579	17:370\$922	12:580\$210	12:589\$210	4:109\$042
965\$510	450\$600	763\$500
16:965\$781	8:778\$525	17:292\$830	14:322\$188	17:292\$830	14:322\$188
2:256\$380	2:780\$000	2:680\$000	2:580\$000	2:100\$000	2:325\$000
3:526\$200	3:516\$000	3:614\$000	3:678\$000	3:626\$000	3:584\$600
12:050\$057	15:846\$866	10:946\$277	11:743\$938	12:725\$233
3:165\$223	3:193\$860	2:746\$984	3:496\$400	.	3:439\$513
2:700\$000	4:583\$000	4:135\$000	2:350\$000	2:920\$000	2:820\$000
1:234\$650	1:600\$000	1:532\$000	1:461\$600	1:234\$700
3:840\$000	3:326\$000	3:326\$000	.	3:240\$000	3:840\$000
298:050\$675	597:997\$996	754:119\$950	572:571\$462	959:529\$254	395:446\$706
2:360\$845	1:462\$056	2:218\$749	3:691\$016	2:959\$121	2:286\$753
.....	4:643\$519	6:064\$508	5:418\$135
5:500\$000	3:150\$322	4:000\$000	3:650\$000	4:750\$000	5:256\$000
3:967\$305	3:532\$413	4:370\$381	4:326\$158	2:965\$032	3:893\$207
1:840\$800	1:077\$452	630\$500	875\$000	1:822\$806	1:820\$800
16:223\$638	12:980\$000	11:392\$075	10:849\$270	15:300\$631	15:587\$011
4:474\$065	2:134\$000	4:513\$326	4:470\$066
660:251\$743	910:312\$301	1 054:729\$612	884:525\$180	1 283:496\$803	730:444\$379

ha dados quanto ao exercicio anterior (2) Incompletas as informações por faltarem documentos no arquivo municipal.

Finanças dos

Finances des

II — Receita arrecadada e des

Recette perque

MUNICIPIOS MUNICIPES	RECEITA ARRECADADA — RECETTE PERQUE			
	1908	1909	1910	1911
Aquidauana,	5:670\$275	8:043\$354	17:769\$589	23:426\$965
Bella Vista (2)	—	18:958\$850	22:914\$910	9:750\$050
Campo Grande	—	16:254\$254	24:940\$857	36:010\$558
Corumbá	230:041\$297	250:213\$023	340:841\$068	360:928\$351
Coxim (3)	3:656\$179	8:412\$290	9:252\$453	—
CUYABÁ	—	—	—	170:799\$162
Diamantino	6:911\$830	6:535\$088	7:924\$798	10:741\$965
Livramento	3:500\$000	3:800\$000	4:850\$000	4:150\$000
Miranda	3:759\$400	5:263\$393	7:794\$830	8:821\$000
Nioac (3)	11:214\$000	9:879\$000	—	—
Poconé	6:950\$990	8:851\$488	13:585\$749	16:300\$344
Rosario do Rio Acima	10:851\$951	12:154\$984	16:028\$117	16:028\$117
Sant'Anna do Paranahyba	—	15:000\$000	—	—
Santo Antonio do Rio Abaixo	518\$816	—	—	—
Santo Antonio do Rio Madeira (4)	—	—	—	—
São Luiz de Cáceres	40:251\$707	39:222\$394	40:000\$000	41:904\$590
TOTAL	323:326\$445	402:588\$118	505:902\$371	698:861\$102

ESTADO DE

Abacté	12:083\$236	26:116\$531	—	—
Abbadia do Bom Sucesso (6)	—	—	—	—
Abre Campo	17:446\$868	10:239\$456	4:085\$910	11:395\$724
Agua Virtuosas	24:258\$666	32:110\$469	33:212\$764	39:310\$809
Alfenas	57:341\$741	61:784\$856	77:382\$113	66:883\$675
Alto Rio Doce	11:561\$160	8:638\$159	11:053\$428	11:244\$879
Alvinopolis	21:274\$772	13:662\$000	14:275\$587	14:295\$120
Apparecida do Claudio (6)	—	—	—	—
Araguary	44:640\$848	40:293\$192	41:672\$800	48:682\$292

ESTADO DE

(1) Não houve informações acerca da arrecadação e do dispêndio do município de Matto Grosso Devido a não constar a dis
Corumbá e instalado em 13 de Junho de 1912, segundo as quaes a arrecadação attingira até Junho de 1916 a somma de
nações por faltarem documentos no archivo municipal. (4) Desmembrado de Matto Grosso e instalado em 2 de Julho de 1912
lados em 1912, nenhum esclarecimento foi obtido no tocante á arrecadação e aos dispêndios, embora constassem as cifras dos
nicipios, também inaugurados no correr de 1912: Arceburgo, Eloy Mendes, Fortaleza, Guaxupé, Inconfidência, João Pinheiro,
Dias Abaixo e Rio Paranahyba (hoje São Gothardo) nenhuma comunicação se recebeu Foi a seguinte a origem dos mu
Dias Abaixo, de Itabira; Apparecida do Claudio, de Oliveira; Arceburgo, de Monte Santo; Bom Despacho, de Santo Antonio
Quiteria e Sabará; Divinopolis de Itapecerica; Eloy Mendes, de Varginha; Fortaleza, de Salinas; Guaxupé, de Muzambinho;
Mercês, de Ponta; Paraguassú, de Santo Antonio do Machado; Páraopeba, de Sete Lagoas; Passa Tempo, de Oliveira; Pequy,
de Ponte Nova; Rio Espera, de Piranga; Rio José Pedro, de Manhuassú; Rio Paranahyba, de Carino do Paranahyba; Rio Pira
Alegre; Villa de Cambuquira, de Três Corações do Rio Verde; Villa Gomes, de Alfenas; Villa Rezende Costa, de Tiradentes;

Municipios

Municipes

peza realizada (1908 — 1912)

et dépense réalisée

DESPEZA REALIZADA — DÉPENSE RÉALISÉE					
1912	1908	1909	1910	1911	1912
MATTO GROSSO (1)					
30:656\$881	4:540\$460	3:667\$525	17:679\$263	11:240\$055	14:631\$365
21:975\$085	—	9:920\$114	16:342\$377	6:212\$234	19:595\$380
60:229\$091	10:397\$289	21:638\$175	31:245\$906	52:830\$564
310:420\$285	208:750\$051	201:321\$153	303:582\$721	300:035\$324	297:924\$887
7:017\$850	2:890\$558	15:838\$987	9:676\$864	6:860\$207
235:482\$172	170:799\$162	235:482\$172
8:413\$426	6:910\$102	5:379\$120	7:244\$735	9:716\$730	9:435\$622
4:225\$000	3:400\$000	3:750\$000	3:800\$000	4:125\$000	4:450\$000
12:971\$632	3:487\$000	4:146\$858	7:551\$833	5:230\$699	12:276\$000
.....	11:121\$900	9:760\$000
11:929\$327	5:558\$331	4:635\$254	7:038\$756	13:550\$223	13:618\$768
10:609\$027	10:851\$951	12:154\$984	15:827\$801	15:600\$900	9:791\$331
.....	14:972\$500
.....	222\$900
18:143\$004	—	—	—	—	16:785\$381
50:190\$311	40:023\$330	33:563\$266	40:000\$000	37:540\$989	49:670\$313
782:263\$091	297:756\$583	329:507\$050	450:382\$525	605:297\$222	743:351\$990

MINAS GERAES (5)

.....	15:451\$656	21:586\$911
7:971\$262	—	—	—	—	20:064\$023
.....	32:546\$742	26:995\$283	32:263\$347	14:798\$145
43:870\$035	24:093\$587	31:817\$460	32:193\$480	31:896\$480	50:271\$680
169:444\$488	57:341\$741	60:262\$132	77:420\$571	65:880\$601	94:847\$059
12:191\$719	8:576\$340	10:425\$394	7:849\$471	9:126\$696	11:758\$620
12:485\$434	19:581\$771	12:847\$604	15:012\$707	17:921\$137	9:721\$263
11:889\$728	—	—	—	—	3:389\$440
47:053\$522	44:833\$299	39:749\$380	41:300\$975	46:651\$713	46:150\$227

criminação por exercicio, deixaram de ser apuadas as informações recebidas de Porto Murinho, municipio desmembrado de 56:598\$500 e a despeza a de 44:154\$768. (2) Desmembrado de Nioac e instalado em Março de 1909 (3) Não são completas as informações (5) Não houve informações dos municipios de Curvello e Prados Relativamente aos de Maria da Fé e Paraguassú, installando respectivos orçamentos votados. Não tiveram leis orçamentarias e informaram não haver arrecadado receitas os seguintes municipios installados nesse ultimo anno do quinquennio: Abbadia do Bom Successo, desmembrado de Monte Alegre; Antonio do Monte; Campestre, de Caldas; Conceição do Rio Verde, de Aguas Virtuosas; Conquista, de Sacramento; Contagem, de Santa Independencia, de Montes Claros; João Pinheiro, de Paracatú; Lagôa Dourada, de Prados; Maria da Fé, de Pedra Branca; de Pará e Pitanguy; Perdões e Villa Nepomuceno, de Lavras; Pirapora, de São Francisco. Curvello e Bocayuva; Rio Casca, de Santa Barbara; São João Evangelista, de Peçanha; São José dos Botelhos, de Cabo Verde; Silvianopolis, de Pouso e Virginia, de Pouso Alto. (6) Installado em Junho de 1912, arrecadou rendas independentemente de orçamento proprio

Finanças dos

Finances des

II — Receita arrecadada e des

Recette perçue

MUNICIPIOS MUNICIPES	RECEITA ARRECADADA — RECETTE PERÇUE			
	1908	1909	1910	1911
Arassuahy	18:917\$372	29:846\$477	35:386\$937	28:662\$302
Araxá	30:052\$928	125:476\$322	47:979\$203	50:059\$235
Ayuruoca.	35:232\$576	25:394\$123	22:694\$366	25:795\$543
Baependy	23:563\$866	21:485\$638	21:049\$235	18:000\$000
Bambuhy	12:160\$000	12:160\$000	12:160\$000	12:160\$000
Baibacena	150:975\$977	153:824\$202	211:896\$561	198:749\$460
BELO HORIZONTE.	760:718\$631	941:535\$011	944:985\$100	1 134:932\$411
Bôa Vista do Tremedal	10:562\$652	9:006\$297	9:107\$109	9:754\$741
Bocayuva	6:325\$600	8:425\$125	4:997\$866	6:782\$080
Bom Despacho (1)	—	—	—	—
Bomfim	15:900\$000	13:122\$000	14:020\$000	15:120\$000
Bom Successo	26:104\$675	26:797\$907	31:185\$378	26:491\$141
Cabo Verde	18:341\$239
Caethé	20:587\$101	14:021\$002	13:632\$882	16:691\$935
Caldas	21:759\$304	24:716\$725	26:557\$699	24:245\$531
Cambuhy	10:438\$280	12:883\$823	10:202\$978
Campanha	20:205\$468	16:135\$828	19:446\$116	20:499\$475
Campestre (1)	—	—	—	—
Campo Bello	35:139\$373	34:682\$927	34:152\$022	32:679\$761
Campos Geraes..	14:562\$299	15:568\$526	9:897\$126	12:808\$067
Caracol ..	8:867\$816	14:431\$189	17:109\$224	23:165\$991
Carangola	125:047\$146	149:646\$993	141:999\$751	161:466\$518
Caratinga	35:439\$414	31:992\$974	36:664\$743	45:447\$853
Carmo do Paranahyba.	12:979\$716	15:768\$605	17:501\$572
Carmo do Rio Claro.....	11:034\$770	9:180\$000	12:649\$842	15:000\$000
Cataguazes	99:768\$849	96:545\$902	111:068\$218	310:281\$025
Caxambú..	28:158\$122	26:988\$399	53:869\$223	39:171\$035
Christina	14:720\$638	12:632\$357	13:894\$183	20:144\$556
Conceição do Rio Verde (1)	—	—	—	—
Conceição do Serro	21:150\$606	26:851\$202	25:631\$680	22:700\$482
Conquista (1).....	—	—	—	—
Contagem (1)	—	—	—	—
Diamantina..	39:967\$289	47:940\$104	41:104\$447	53:914\$647
Divinópolis (1).....	—	—	—	—

ESTADO DE

(1) Installado em Junho de 1912.

Municipios

Municipes

peza realizada (1908 — 1912)

et dépense réalisée

DESPEZA REALIZADA — DÉPENSE RÉALISÉE					
1912	1908	1909	1910	1911	1912

MINAS GERAES (CONTINUAÇÃO)

39:874\$730	18:680\$830	22:941\$588	21:373\$028	11:342\$497	24:409\$768
323:890\$180	33:586\$801	124:977\$475	47:772\$305	42:925\$839	155:461\$990
37:143\$194	28:592\$078	23:508\$509	24:080\$299	18:057\$133	36:451\$700
20:000\$000	23:519\$727	21:485\$639	21:049\$235	22:500\$000	30:000\$000
12:160\$000	12:160\$000	12:160\$000	12:160\$000	12:160\$000	12:160\$000
197:306\$336	150:800\$587	195:528\$979	207:858\$590	197:928\$307	188:522\$401
1 173:443\$374	1.761:992\$204	1 956:286\$174	2 254:011\$098	2 534:345\$858	2.412:818\$731
11:093\$971	5:553\$183	6:009\$296	6:647\$851	5:436\$603	6:376\$711
10:528\$670	7:132\$200	7:925\$640	4:982\$836	8:680\$318	8:699\$823
3:419\$464	—	—	—	—	6:019\$109
22:040\$000	7:184\$177	11:820\$000	12:630\$000	13:200\$000	18:600\$000
45:606\$295	24:146\$897	22:943\$898	29:396\$826	22:639\$681	31:681\$504
.....	23:295\$739
13:129\$142	16:326\$943	19:719\$756	12:963\$079	16:636\$414	9:117\$241
27:699\$223	22:582\$905	24:082\$637	28:674\$276	23:844\$726	25:966\$683
.....	9:362\$403	14:162\$761	9:749\$155
23:291\$040	19:626\$674	16:394\$409	17:486\$210	18:535\$359	22:055\$209
15:250\$000	—	—	—	—	15:000\$000
41:545\$000	23:429\$991	29:422\$275	28:443\$592	30:597\$931	35:883\$569
30:453\$724	14:562\$299	15:205\$162	9:614\$233	25:958\$970	34:608\$039
24:726\$422	12:180\$790	13:640\$394	17:798\$612	21:206\$414	28:248\$914
157:548\$577	124:920\$539	138:227\$765	132:827\$576	141:828\$075	184:481\$283
57:064\$828	35:380\$543	32:710\$133	35:600\$791	45:694\$840	49:410\$360
.....	10:441\$796	12:560\$514	19:209\$313
.....	8:768\$660	8:241\$994	19:767\$856	28:557\$000
203:801\$456	99:383\$426	96:545\$902	92:604\$865	302:382\$769	195:245\$750
71:169\$906	27:393\$043	26:332\$077	54:727\$459	36:306\$488	76:121\$265
26:247\$632	14:568\$601	12:568\$087	12:508\$648	19:379\$518	23:892\$538
4:727\$060	—	—	—	—	1:892\$641
20:781\$550	20:692\$848	26:591\$016	23:491\$002	22:298\$166	16:265\$470
5:067\$155	—	—	—	—	5:067\$155
5:275\$894	—	—	—	—	5:238\$274
75:520\$862	37:757\$789	42:729\$397	41:058\$817	53:914\$647	75:520\$861
5:167\$500	—	—	—	—	5:192\$300

Finanças dos

Finances des

II — Receita arrecadada e des

Recette perçue

MUNICIPIOS MUNICIPES	RECEITA ARRECADADA — RECETTE PERÇUE			
	1908	1909	1910	1911
Dôres da Boa Esperança	21:838\$112	21:725\$563	16:337\$012	21:232\$824
Dôres do Indayá	31:253\$110	19:474\$609	24:845\$125	...
Entre Rios	18:139\$134	21:019\$836	18:865\$544	23:478\$619
Estrella do Sul
Forniga	27:531\$746	39:973\$657	53:822\$379	49:835\$282
Fructal	18:400\$956	20:051\$836	17:351\$078	18:570\$073
Grão Mogol	7:500\$000	8:380\$000	8:950\$000	10:764\$018
Guaranesia	34:000\$000	33:000\$000	42:535\$654	60:430\$671
Guarará	30:584\$165	41:432\$304	37:119\$923	24:841\$556
Itabira	26:192\$933	32:777\$989	49:343\$140	44:081\$338
Itajubá	39:798\$598	56:326\$671	125:961\$818	52:800\$225
Itapecerica	27:409\$225
Itaúna	29:581\$236	19:504\$126	17:978\$856	20:298\$974
Jacuhy	14:878\$300	19:654\$300	15:896\$800	18:588\$720
Jacutinga	37:448\$082	45:605\$785	52:819\$621	45:000\$000
Jaguary	25:818\$887	23:174\$713	24:362\$775	17:625\$870
Januaria	24:523\$286	24:317\$009	32:446\$553	29:517\$740
Juiz de Fóra	528:937\$044	497:867\$797	630:274\$266	555:227\$329
Lagôa Dourada (1)	—	—	—	—
Lavras	158:577\$516	175:007\$642	102:228\$217	112:591\$747
Leopoldina	123:642\$636	128:917\$974	106:533\$644	114:380\$323
Lima Duarte	16:128\$300	16:926\$811	15:324\$973	14:301\$360
Manhuassú	34:879\$973	37:249\$553	50:874\$655	56:743\$369
Mar de Hespanha	57:920\$831	60:010\$073	72:197\$975	50:703\$521
Marianna	23:820\$211	26:338\$094	23:663\$307	36:935\$776
Mercês (1)	—	—	—	—
Minas Novas	12:000\$000
Monte Alegre	31:446\$667	32:144\$118	28:335\$904	15:935\$944
Monte Carmello	26:716\$343	20:041\$399	12:100\$900	17:016\$500
Monte Santo	48:669\$650	35:999\$174	41:594\$712
Montes Claros	25:875\$649	27:936\$712	22:886\$010	28:740\$315
Muzambinho	28:677\$765
Oliveira	75:799\$000	69:635\$333	72:602\$675	67:878\$038
Ouro Fino	57:958\$547	63:392\$597	82:914\$184	88:376\$823

ESTADO DE

(1) Installado em Junho de 1912

Municípios

Municipes

peza realizada (1908 — 1912)

et dépense réalisée

1912	DESPEZA REALIZADA — DÉPENSE RÉALISÉE				
	1908	1909	1910	1911	1912

MINAS GERAES (CONTINUAÇÃO)

26:494\$754	10:160\$219	12:275\$547	35:591\$563	21:344\$635	15:088\$455
...	30:766\$312	18:909\$745	20:128\$666
27:490\$264	16:452\$511	24:080\$469	18:594\$641	19:309\$167	16:270\$675
...	20:128\$350	14:216\$820	18:484\$226	15:962\$680	29:732\$780
49:896\$734	28:664\$220	39:242\$968	49:392\$863	56:606\$228	65:424\$643
20:042\$577	10:976\$068	31:891\$276	15:859\$717	17:023\$600	19:161\$055
11:951\$295	6:000\$000	7:300\$000	7:800\$000
76:562\$550	34:000\$000	33:000\$000	35:564\$126	32:819\$283	57:979\$730
33:837\$160	30:175\$904	39:563\$455	38:120\$777	19:984\$576	27:782\$412
22:403\$579	24:489\$882	31:083\$738	48:615\$038	43:371\$404	21:609\$474
72:400\$000	36:218\$194	62:078\$236	128:613\$679	56:598\$701	72:400\$000
...	26:051\$193
17:240\$154	23:583\$169	17:413\$576	13:610\$712	24:553\$657	21:416\$471
21:942\$380	14:798\$510	20:442\$300	14:978\$500	16:388\$470	19:749\$350
68:704\$528	33:342\$587	52:669\$000	52:198\$549	45:000\$000	51:587\$640
28:486\$481	20:435\$546	14:952\$233	19:005\$231	14:748\$219	19:458\$304
19:678\$428	22:297\$018	26:024\$878	32:699\$518	24:767\$792	18:881\$470
578:457\$226	528:994\$565	497:867\$797	630:274\$266	555:227\$329	578:457\$226
7:543\$535	—	—	—	—	7:543\$535
388:341\$462	149:779\$846	173:485\$504	99:761\$357	111:342\$189	356:019\$656
240:047\$685	123:277\$144	125:368\$044	103:231\$400	275:091\$663	185:699\$010
17:299\$770	16:541\$027	16:394\$442	14:789\$019	15:889\$477	15:323\$167
71:775\$012	34:879\$973	30:349\$374	61:979\$278	60:433\$413	70:762\$681
56:590\$686	61:016\$838	60:991\$043	72:005\$751	50:088\$587	55:395\$892
33:850\$469	22:492\$500	25:667\$332	22:967\$743	37:582\$209	33:844\$590
559\$760	—	—	—	—	407\$310
.....	12:000\$000
13:976\$824	31:553\$844	32:530\$926	28:922\$219	13:033\$250	11:257\$153
21:174\$320	26:716\$343	19:645\$494	12:152\$351	16:860\$467	20:616\$890
.....	44:393\$142	40:146\$452	143:832\$451
23:045\$996	20:431\$945	26:344\$410	20:884\$591	26:274\$600	18:240\$622
.....	28:034\$966
76:517\$341	71:699\$669	68:687\$262	71:939\$381	67:375\$364	76:416\$721
98:626\$517	70:078\$640	65:836\$778	91:208\$184	83:399\$296	99:544\$734

Finanças dos

Finances des

II — Receita arrecadada e des

Recette perçue

MUNICIPIOS MUNICIPES	RECEITA ARRECADADA — RECETTE PERÇUE			
	1908	1909	1910	1911
Ouro Preto.	69:445\$978	86:162\$861	80:983\$078	114:616\$851
Palma...	29:215\$312	27:618\$846	23:302\$798
Palmyra	49:980\$086	65:012\$041	77:767\$074	69:415\$154
Paracatú	30:295\$663	23:146\$567	18:731\$978	20:518\$129
Passa Quatro	19:651\$011	95:305\$900	81:211\$604	23:899\$760
Passos	113:013\$319	80:794\$564	81:212\$624	75:582\$026
Patos	22:393\$579	24:407\$832	17:814\$769	24:110\$560
Patrocínio...	18:961\$996
Peçanha	13:526\$034	11:101\$710	6:571\$716	19:361\$652
Pedra Branca	10:824\$932	12:266\$920	26:719\$526	13:529\$474
Pequy (1)	—	—	—	—
Piranga.	24:964\$966	20:873\$140	24:064\$320
Pirapora (2).....	—	—	—	—
Pitanguy	42:714\$840	41:434\$136	35:032\$843	39:456\$490
Piumhy....	22:738\$518	16:769\$065	14:975\$530
Poços de Caldas.	96:879\$741	81:332\$268	128:085\$561
Pomba.....	65:429\$165	49:254\$988
Ponte Nova...	95:413\$153	94:049\$396	167:850\$377	93:949\$149
Pouso Alegre.....	63:389\$126	72:656\$658	58:804\$759	65:705\$193
Pouso Alto	25:281\$626	22:221\$171	22:416\$030	23:095\$077
Prata	21:957\$060	26:099\$157	38:375\$836	28:806\$468
Queluz	46:859\$809	99:822\$758	42:464\$494	52:039\$598
Rio Branco	61:018\$894	47:719\$444	42:446\$534	65:202\$202
Rio Espera (2)	—	—	—	—
Rio José Pedro (3)	—	—	—	—
Rio Novo	43:961\$955	42:056\$528	40:943\$234	75:674\$542
Rio Pardo	6:031\$183	9:025\$152	6:604\$228	8:142\$287
Rio Piracicaba (1).....	—	—	—	—
Rio Preto.....	36:125\$163	37:936\$364	41:918\$326	42:135\$611
Sabará.....	28:505\$062	20:833\$650	25:111\$000	24:449\$191
Sacramento	63:275\$000	71:446\$716	57:435\$402	614:526\$286
Salinas.....	27:650\$000	31:100\$000	18:760\$000	18:680\$000
Sant'Anna dos Ferros.....	28:411\$853	24:219\$892	22:487\$016	11:238\$011
Santa Barbara.....	39:415\$547	32:600\$616	30:652\$665	33:854\$200

ESTADO DE

(1) Installado em Junho de 1912. (2) Installado em Junho de 1912, arrecadou rendas independentemente de orçamento

Municipios

Municipes

peza realizada (1908 — 1912)

et dépense réalisée

DESPEZA REALIZADA — DÉPENSE RÉALISÉE					
1912	1908	1909	1910	1911	1912

MINAS GERAES (CONTINUAÇÃO)

110:243\$330	63:591\$877	78:162\$861	71:925\$789	107:901\$400	106:470\$771
28:282\$988	29:099\$615	22:734\$394	28:371\$526	29:100\$353
53:209\$099	57:637\$792	62:063\$306	72:362\$621	52:675\$703	49:788\$526
45:604\$017	24:467\$555	22:649\$796	24:234\$548	20:542\$787	26:943\$199
34:104\$379	19:649\$300	97:013\$761	81:211\$604	166:757\$359	57:459\$669
78:863\$042	108:330\$530	72:325\$158	80:984\$646	75:445\$975	78:863\$042
29:326\$956	23:796\$882	26:549\$411	23:797\$056	19:939\$355	26:663\$187
....	13:840\$897	19:981\$252	27:240\$177	45:757\$957
....	11:583\$485	5:659\$538	6:515\$678	18:426\$141
20:070\$682	7:886\$174	9:103\$762	23:625\$460	8:911\$500	19:083\$015
1:969\$280	—	—	—	—	1:824\$137
.....	20:213\$698	23:958\$759	21:178\$952
7:966\$823	—	—	—	—
46:429\$394	42:490\$099	41:308\$667	35:263\$145	33:201\$422	33:951\$648
.....	18:865\$552	18:678\$886	14:803\$545
.....	98:404\$029	84:402\$419	116:648\$838
.....	65:403\$474	49:248\$010
241:836\$576	77:747\$421	84:278\$140	97:019\$168	79:289\$400	237:429\$109
112:221\$708	65:213\$109	73:207\$715	55:105\$912	66:325\$949	90:218\$529
28:872\$375	24:987\$530	20:963\$933	21:572\$429	17 290\$090	19:275\$273
29:609\$266	22:694\$539	28:090\$425	35:744\$896	34:183\$361	35:830\$873
147:994\$521	59:449\$173	98:060\$647	45:195\$741	47:264\$589	131:833\$229
93:113\$741	54:964\$220	83:299\$062	45:215\$160	53:138\$297	61:624\$585
2:950\$988	—	—	—	—	2:840\$742
922\$500	—	—	—	—	88\$047
140:427\$403	43:340\$439	44:469\$056	41:738\$029	71:539\$161	139:438\$858
6:974\$266	6:960\$503	6:259\$425	4:004\$366	10:421\$806	5:963\$364
5:009\$420	—	—	—	—	4:595\$460
35:168\$235	29:619\$148	33:956\$761	39:684\$523	43:195\$088	34:339\$070
27:469\$882	28:338\$398	24:000\$000	19:153\$010	23:493\$003	24:932\$319
26:416\$202	63:603\$217	41:665\$550	48:821\$569	641:401\$513	42:016\$529
22:986\$341	17:291\$451	24:315\$784	16:535\$965	24:992\$252	23:749\$292
15:135\$682	22:860\$086	15:706\$296	23:178\$860	10:544\$967	15:818\$514
46:017\$057	38:173\$959	46:785\$834	34:784\$883	33:976\$436	30:499\$225

proprio. (3) Inaugurado em Setembro de 1912, arrecadou rendas independentemente de orçamento proprio.

Finanças dos

Finances des

II — Receita arrecadada e des

Recette perçue

MUNICIPIOS MUNICIPES	RECEITA ARRECADADA — RECETTE PERÇUE			
	1908	1909	1910	1911
Santa Luzia do Rio das Velhas	25:164\$335	25:013\$712	24:013\$429	80:764\$030
Santa Quitéria.....	11:422\$234	9:401\$673	9:743\$767	8:300\$000
Santa Rita de Cassia... ..	60:776\$634	58:991\$777	64:907\$461	8:300\$000
Santa Rita da Extrema	6:400\$000	6:800\$000	7:000\$000	8:300\$000
Santa Rita do Sapucahy	23:235\$000			
Santo Antonio do Machado	40:717\$851			
Santo Antonio do Monte.....	18:441\$147	14:058\$000	13:021\$000	16:687\$200
São Domingos do Prata	13:526\$228			
São Francisco	15:742\$381	14:724\$950	12:210\$561	14:138\$171
São Gonçalo do Sapucahy	87:338\$415	45:107\$862	40:090\$220	62:546\$305
São João Baptista	6:206\$000	4:800\$000	5:000\$000	5:200\$000
São João d'El-Rey	152:517\$137	129:663\$352	120:014\$132	
São João Evangelista (1)	—	—	—	—
São João Nepomuceno	50:127\$108			
São José d'Além Parahyba	97:696\$070	93:477\$634	128:067\$656	99:340\$000
São José do Paraiso	38:461\$127	48:798\$306	42:940\$669	41:830\$458
São José dos Botelhos (1)	—	—	—	—
São Manoel.	21:223\$935	22:402\$186	36:628\$960	37:219\$185
São Miguel de Guanhões.	23:910\$103	26:128\$969	18:718\$145	22:649\$600
São Paulo do Muriahé.....	83:841\$652	86:109\$559	93:999\$730	
São Sebastião do Paraiso.....	67:801\$493	60:556\$692	88:308\$360	102:468\$640
Serro.				27:135\$500
Sete Lagoas.	57:002\$290	51:316\$864	33:423\$316	
Silvestre Ferraz.....	9:515\$006	10:404\$897	10:534\$850	9:852\$188
Silvianópolis (2).	—	—	—	—
Theophilo Ottoni	34:925\$821	29:096\$100	35:776\$108	35:165\$387
Tiradentes.	16:783\$472	17:497\$880	23:974\$848	12:948\$787
Tres Corações do Rio Verde.	53:601\$800	53:365\$000	40:000\$000	40:000\$000
Tres Pontas	36:746\$145	21:066\$373	20:034\$588	27:917\$102
Turvo	15:531\$049	20:501\$515	22:965\$849	15:918\$177
Ubá.....	39:771\$050	39:022\$940	45:429\$820	31:081\$520
Uberaba	189:542\$981	230:695\$736	376:451\$335	257:914\$436
Uberabinha	66:766\$692	72:956\$773	51:787\$442	66:553\$853
Varginha... ..	41:759\$274	35:966\$309	34:277\$588	53:883\$569

ESTADO DE

(1) Installado em Junho de 1912. (2) Installado em Junho de 1912, arrecadou rendas independentemente de orçamento

Municipios

Municipes

peza realizada (1908 — 1912)

et dépense réalisée

1912	DESPEZA REALIZADA — DÉPENSE RÉALISÉE				
	1908	1909	1910	1911	1912

MINAS GERAES (CONTINUAÇÃO)

.....	23:813\$050	38:890\$105	27:066\$584
.....	8:219\$677	9:356\$242	9:365\$242
76:702\$264	52:570\$851	58:991\$777	64:846\$640	78:266\$970	82:194\$347
9:600\$000	6:900\$000	8:000\$000	8:100\$000	7:800\$000	9:500\$000
.....	24:510\$000
.....	43:996\$618
16:328\$700	19:196\$571	14:148\$000	12:723\$000	16:687\$200	16:328\$700
.....	8:326\$895
16:759\$173	15:171\$991	15:888\$843	11:520\$925	10:937\$240	15:656\$608
74:062\$610	41:178\$870	40:760\$937	38:274\$648	59:257\$791	69:780\$133
6:600\$000	6:206\$000	4:800\$000	5:000\$000	5:200\$000	6:600\$000
.....	151:951\$320	129:932\$186	104:266\$317
4:972\$000	—	—	—	—	3:623\$714
.....	50:100\$706
101:214\$500	93:036\$132	77:504\$661	77:189\$550	93:842\$900	100:348\$600
37:488\$794	31:879\$515	50:713\$133	46:454\$459	41:457\$876	32:627\$235
7:550\$650	—	—	—	—	4:442\$606
52:092\$730	21:393\$110	22:232\$432	35:295\$559	34:762\$000	31:147\$889
23:559\$611	21:792\$872	36:785\$085	18:805\$249	20:116\$234	21:608\$917
.....	85:550\$031	84:548\$360	100:314\$563
113:927\$202	65:459\$854	60:326\$569	86:375\$176	95:440\$851	125:300\$000
.....	27:135\$500
.....	53:778\$498	50:054\$099	67:838\$177
12:566\$723	10:161\$006	8:137\$211	10:218\$539	7:371\$151	5:692\$110
4:740\$680	—	—	—	—	4:011\$568
57:011\$003	21:360\$261	19:208\$455	22:687\$405	25:524\$274	43:949\$299
10:760\$271	9:602\$339	9:742\$284	19:979\$923	13:989\$833	12:748\$587
41:000\$000	32:147\$310	53:365\$000	40:000\$000	40:000\$000	41:000\$000
45:014\$136	29:749\$831	12:149\$635	9:128\$062	9:896\$389	37:168\$514
18:313\$204	11:154\$457	19:553\$222	22:950\$177	15:930\$760	17:954\$817
116:552\$488	30:845\$115	31:783\$507	43:340\$160	29:137\$538	75:252\$027
587:987\$173	179:256\$199	240:982\$518	376:451\$335	257:914\$436	583:205\$190
74:279\$469	50:270\$960	67:274\$837	51:514\$524	67:696\$453	70:535\$249
55:409\$044	36:409\$889	40:932\$968	34:253\$395	53:866\$406	48:016\$586

Finanças dos

Finances des

II — Receita arrecadada e des

Recette perque

MUNICIPIOS MUNICIPES	RECEITA ARRECADADA — RECETTE PERQUE			
	1908	1909	1910	1911
Viçosa	27:319\$217			
Villa Braz.	24:462\$816	24:819\$785	31:832\$637	31:519\$477
Villa Brazilia	6:689\$767	5:514\$446	5:959\$086	3:865\$745
Villa Gomes (1)	—	—	—	—
Villa Nova de Lima	63:984\$350	75:033\$307	45:692\$000	63:155\$506
Villa Nova de Rezende.	14:378\$523	10:132\$212	19:100\$000	22:512\$000
Villa Platina.	24:330\$279	57:976\$302	27:050\$272	41:762\$373
Villa Rezende Costa (1)	—	—	—	—
Virginia (1)	—	—	—	—
TOTAL	6 218:246\$853	6 369:840\$601	6 688:706\$962	6 917:456\$161

ESTADO DE

ESTADO DO				
Abaeté	70:997\$444	67:275\$354	80:881\$191	89:755\$594
Acará (3)	33:280\$082	32:816\$638		
Affuá	100:391\$867	112:423\$975	120:580\$480	70:738\$946
Alemquer	58:296\$052	40:864\$720	69:808\$168	72:423\$707
Almeirim	20:000\$000	21:000\$000	17:500\$000	17:000\$000
Alta-Mira (4)	—	—	—	—
Anajaz	240:273\$750	185:929\$053	180:826\$343	178:430\$014
Aveiros	38:696\$283	34:686\$832	30:188\$854	31:330\$848
Bagre (3)	38:796\$268			35:422\$123
Baião	128:613\$290	109:341\$035	90:540\$771	54:786\$992
BELÉM	6.066:297\$110	6.440:932\$875	7.077:299\$647	5.782:960\$002
Bragança	149:886\$535	172:274\$717	248:396\$004	123:350\$840
Cachoeira	87:200\$000	87:200\$000	87:200\$000	96:000\$000
Cametá	168:148\$957	155:688\$863	175:000\$000	176:000\$000
Chaves	89:505\$503	90:315\$050	72:908\$045	71:761\$576
Curralinho	74:659\$475	61:183\$745	56:442\$556	56:006\$393
Curuçá.	21:831\$463	27:208\$109	40:333\$850	26:822\$942

(1) Installado em Junho de 1912. (2) Não houve informações relativamente a São João do Araguaia, installado em 1909, esclarecimentos solicitados. Voltou sem informação, no tocante a tres annos do quinquennio considerado, o questionario tos no archivo municipal (4) Desmembrado de Souzel e installado em 19 de Janeiro de 1912.

Municipios

Municipes

peza realizada (1908 — 1912)

et dépense réalisée

DESPEZA REALIZADA — DÉPENSE RÉALISÉE					
1912	1908	1909	1910	1911	1912

MINAS GERAES (CONCLUSÃO)

.....	26:817\$726				
31:014\$158	23:359\$052	22:241\$887	21:442\$096	22:223\$304	28:413\$261
2:198\$084	6:336\$420	5:385\$446	5:959\$086	3:865\$745	2:198\$084
3:156\$127	—	—	—	—	4:760\$487
88:707\$383	54:169\$518	74:334\$672	43:566\$792	46:657\$406	50:353\$096
23:263\$546	13:930\$146	10:331\$652	10:407\$839	21:666\$000	15:835\$510
111:268\$032	10:071\$412	74:421\$265	37:685\$162	32:803\$688	111:654\$224
7:644\$897	—	—	—	—	2:419\$897
7:782\$000	—	—	—	—	3:069\$160
8 413:539\$665	6 958:057\$278	7 396:005\$942	7 941:035\$448	8 458:143\$563	8 970:720\$227

PARÁ (2)

59:254\$282	60:802\$422	60:136\$725	80:383\$370	89:544\$469	57:211\$108
.....	33:136\$768	32:151\$682			
67:855\$320	101:571\$285	114:225\$004	129:385\$981	80:528\$957	61:953\$438
67:415\$606	57:229\$481	40:509\$995	68:844\$398	70:664\$585	63:851\$706
15:500\$000	20:000\$000				
69:339\$646	—	—	—	—	69:339\$646
111:531\$680	239:416\$575	184:967\$688	180:148\$256	178:360\$550	110:847\$680
25:875\$501	37:292\$056	34:223\$468	28:554\$981	31:242\$319	25:850\$686
25:630\$918	38:107\$789			35:010\$496	25:172\$904
47:705\$366	126:903\$634	110:874\$365	90:099\$745	54:960\$058	48:486\$473
7 977:767\$002	6 060:909\$191	6.442:048\$447	6.853:004\$182	7.278:732\$975	7 705:190\$789
144:754\$938	147:234\$994	164:189\$550	248:189\$207	119:055\$602	144:431\$996
85:000\$000	87:200\$000	87:200\$000	87:200\$000	96:000\$000	85:000\$000
170:000\$000	165:938\$957	155:456\$045	168:000\$000	154:000\$000	168:000\$000
56:101\$083	78:639\$700	89:642\$961	70:196\$753	71:073\$746	51:800\$000
44:901\$744	33:994\$182	66:789\$947	54:547\$270	54:900\$397	41:581\$096
13:679\$737	21:716\$297	27:121\$851	39:689\$548	26:619\$352	13:738\$282

e a Souzel. Quanto aos municipios de Breves e de Faro, foi declarado pelos respectivos governos não ser possível prestar os recebido de Conceição, municipio installado em 19 de Janeiro de 1910. (3) Incompletas as informações por faltarem documen-

Finanças dos

Finances des

II — Receita arrecadada e des

Recette perçue

MUNICIPIOS MUNICIPES	RECEITA ARRECADADA — RECETTE PERÇUE			
	1908	1909	1910	1911
Gurupá ..			124:108\$581	202:171\$774
Igarapé-assú.	20:331\$529	25:078\$045	36:773\$183	31:945\$906
Igarapé-miry ...	56:627\$271	50:000\$000	49:000\$000	45:779\$671
Irituia	25:218\$590	22:632\$323	24:227\$523	32:619\$794
Itaituba....	205:209\$205	146:406\$006	162:296\$565	152:774\$100
Macapá ..	105:436\$540			
Maracanã	13:422\$985	19:816\$809	28:636\$424	18:816\$633
Marapanim ...	22:343\$391	25:287\$978	28:067\$877	21:898\$194
Mazagão	192:900\$499	195:168\$046	177:315\$703	85:030\$000
Melgaço (1). ..	107:667\$165	52:886\$000	41:381\$000	68:485\$690
Mocajuba	40:336\$976	47:549\$559	52:762\$122	40:232\$979
Mojú ..	39:309\$115	39:451\$441	50:529\$949	43:848\$932
Monte Alegre. ...	41:834\$585	40:891\$258	39:665\$978	45:494\$006
Montenegro	22:889\$759	14:893\$500	16:844\$032	
Muaná	61:771\$889	52:609\$643	43:263\$056	31:661\$889
Obidos (2)....		91:786\$300	99:727\$651	97:350\$712
Oeiras	16:059\$016	20:000\$000		
Ourém. ..	21:801\$182	24:534\$148	30:711\$198	26:674\$860
Ponta de Pedras ...	16:701\$479	17:647\$173	17:096\$950	19:873\$356
Portel (2).....	137:500\$000		94:000\$000	11:858\$276
Porto de Moz.	6:482\$464			
Prainha.	18:500\$000			
Quatipurú ..	36:012\$736	21:157\$289	23:132\$845	19:393\$947
Salinas	15:197\$891	16:144\$068	13:543\$015	14:741\$168
Santarém ..	137:600\$055	153:294\$512	180:432\$245	161:399\$233
São Caetano de Odivellas.....	17:295\$814	15:706\$672	19:541\$733	15:189\$636
São Domingos da Boa Vista..	35:000\$000	35:000\$000	38:000\$000	35:000\$000
São Miguel de Guamá (3).....	35:864\$900	36:460\$478	36:921\$751	22:945\$315
São Sebastião da Boa Vista	23:730\$202	25:553\$943	27:190\$830	18:589\$536
Soure.	114:126\$534	91:999\$872	102:615\$543	99:467\$484
Vigia ..	22:646\$521	22:350\$438		
Vizeu (2).....	20:309\$180			
TOTAL.....	9 017:001\$552	8 943:446\$467	9 905:691\$663	8.246:033\$088

ESTADO

(1) As informações referentes a 1908, 1909 e 1910 foram obtidas por especial obsequio do Coronel Francisco José Leal, e a despesa são as do 1º semestre. Não ha escripta dos seis mezes finais do exercicio.

Municipios

Municipes

peza realizada (1908 — 1912)

et dépense réalisée

DESPEZA REALIZADA — DÉPENSE RÉALISÉE					
1912	1908	1909	1910	1911	1912
99:942\$180			124:241\$427	201:171\$774	99:873\$076
25:319\$455	20:039\$449	24:977\$150	36:345\$379	31:805\$182	25:306\$844
22:872\$847	52:160\$215	49:000\$000	48:000\$000	45:633\$040	22:848\$378
46:686\$810	22:965\$137	16:291\$259	18:674\$976	19:328\$308	45:773\$910
185:073\$715	183:150\$663	146:324\$196	162:304\$565	157:725\$497	185:552\$876
	95:283\$014				
15:847\$969	13:195\$698	14:883\$729	26:241\$136	18:759\$259	15:594\$093
17:876\$222	22:251\$413	25:277\$356	27:765\$838	21:895\$098	17:875\$747
70:300\$000	83:486\$112	77:226\$766	78:689\$557	85:000\$000	70:000\$000
71:466\$100	107:655\$631	182:885\$000	48:007\$000		
26:624\$488	40:388\$609	49:664\$284	54:717\$187	40:998\$113	37:902\$387
50:783\$852	39:124\$482	37:694\$921	49:350\$999	42:465\$751	48:075\$717
31:878\$717	41:646\$149	40:698\$652	39:657\$510	44:716\$798	31:697\$487
	22:000\$000	19:000\$000	19:000\$000		
42:002\$866	61:748\$648	52:604\$280	38:668\$990	31:655\$822	41:977\$183
81:408\$748		83:309\$157	98:058\$876	97:350\$712	81:408\$748
	16:059\$016	20:000\$000			
22:791\$200	21:765\$276	23:659\$183	29:451\$184	25:335\$096	22:500\$805
14:758\$730	11:152\$128	15:129\$448	30:291\$717	19:500\$513	14:914\$004
56:136\$272	136:780\$000		94:000\$000	11:857\$498	54:849\$021
	6:229\$137				
	18:275\$000				
29:499\$819	35:997\$548	21:104\$820	23:077\$160	19:378\$614	28:737\$546
18:124\$300	15:168\$145	16:120\$000	13:199\$097	14:535\$204	18:124\$300
119:417\$952	120:000\$000	129:137\$540	151:986\$591	145:901\$456	113:158\$366
13:526\$097	16:849\$434	17:676\$946	13:958\$784	15:082\$336	13:426\$097
30:000\$000	27:740\$000	27:740\$000	33:000\$000	27:000\$000	24:000\$000
	32:924\$738	35:433\$718	39:317\$419	18:760\$428	
12:561\$001	23:182\$062	22:603\$420	24:340\$542	22:970\$449	17:257\$525
67:300\$062	83:614\$261	76:829\$936	95:558\$139	97:990\$484	67:167\$943
	21:891\$833	21:437\$871			
	18:548\$513				
10.154:512\$225	8.721:365\$642	8.856:247\$360	9.516:147\$764	9.597:510\$938	9.770:477\$857

1. - Intendente do municipio. (2) Incompletas as informações por faltarem documentos no archivo municipal (3) Em 1911 a receita

Finanças dos

Finances des

II — Receita arrecadada e des

Recette perque

MUNICIPIOS MUNICIPES	RECEITA ARRECADADA — RECETTE PERQUE			
	1908	1909	1910	1911
Alagôa do Monteiro	5:827\$704	5:832\$100	9:297\$518	8:670\$343
Alagôa Grande	16:800\$000	16:840\$000	16:240\$000	18:890\$000
Alagôa Nova	11:987\$250	11:926\$250	11:868\$250	9:273\$000
Araruna	1:413\$504	1:722\$600	5:826\$968	3:678\$888
Areia (2)	10:032\$330
Bananeiras	9:127\$980	7:124\$380	6:895\$130	10:519\$780
Brejo do Cruz	1:060\$900	1:342\$850	2:060\$840
Cabaceiras	5:386\$437	2:449\$105	5:393\$750	6:161\$700
Cabedello (3).	3:621\$100	6:438\$830	6:213\$460	7:127\$600
Caçara (4)..	—	7:985\$600	7:139\$400	10:049\$000
Cajazeiras...	7:556\$660	6:521\$760	8:124\$560	5:155\$780
Campina Grande.	20:082\$220	39:439\$310	20:276\$260	40:191\$000
Catolé do Rocha	3:606\$500	4:869\$290	6:475\$300	6:902\$800
Conceição	1:415\$982	2:220\$174	2:525\$174	3:111\$568
Espirito Santo.....	8:125\$000	9:966\$100	9:493\$434	12:282\$893
Guarabira	42:220\$510	28:501\$720	32:026\$330	35:651\$280
Ingá	8:479\$800	5:255\$260	6:631\$810	10:659\$593
Itabayanna.....	20:300\$472	14:817\$792	20:237\$913	20:737\$576
Mamanguape	18:729\$524	* 19:712\$628	14:997\$688	15:137\$773
Misericórdia (5)..	1:591\$300	4:061\$380	3:983\$320	4:296\$500
PARAHYBA	81:213\$500	80:679\$052	99:424\$975	102:648\$116
Pedras de Fogo.....	3:311\$500	4:930\$594	3:146\$228	3:890\$462
Piancó	2:679\$843	5:513\$260	4:835\$915	5:764\$500
Picuihy	10:433\$380	11:480\$410	16:233\$995	12:988\$934
Pilar	7:434\$470	3:775\$520	7:055\$878	10:283\$340
Pombal (2)...	5:996\$780	5:433\$000
Princeza.	2:609\$600	3:920\$320	3:990\$244	4:991\$404
Santa Luzia do Sabugy.	2:387\$760	1:373\$630	3:700\$000	3:141\$016
Santa Rita	13:549\$380	13:975\$700	10:593\$710	13:098\$600
São João do Cariry (2)	2:402\$783	8:000\$000	7:100\$000
São João do Rio do Peixe	2:425\$000	4:130\$000	8:130\$000	5:278\$360
São José de Piranhas.	3:476\$136	3:395\$091	2:859\$940	2:859\$940
Serraria	6:908\$810	7:252\$676	5:927\$700	5:509\$912

ESTADO DA

(1) Não se obteve informações acerca das receitas e despesas do município de Patos, por haver sido inteiramente destruído os, quanto ao exercício de 1908, referem-se ao período de Abril a Dezembro (4) Desmembrado de Guarabira e instalado em

Municipios

Municipes

peza realizada (1908 — 1912)

et dépense réalisée

DESPEZA REALIZADA — DÉPENSE RÉALISÉE					
1912	1908	1909	1910	1911	1912
2:397\$700	5:829\$827	5:727\$808	8:699\$355	7:889\$975	1:256\$015
19:600\$000	16:800\$000	16:840\$000	16:240\$000	18:890\$000	19:600\$000
8:415\$500	12:592\$400	7:964\$000	13:377\$650	9:543\$600	8:415\$500
3:492\$130	1:417\$563	5:506\$348	4:578\$504	4:468\$890	2:651\$520
.....	10:032\$330
10:860\$000	10:949\$330	6:685\$880	6:629\$650	11:561\$280	13:800\$000
3:658\$000	1:055\$060	1:293\$220	1:614\$800	3:658\$000
4:341\$700	5:106\$304	2:433\$522	6:019\$677	5:838\$482	4:568\$690
5:779\$280	3:621\$100	6:438\$830	8:073\$460	9:127\$600	5:779\$200
8:155\$000	—	8:670\$053	5:916\$975	7:039\$654	10:915\$000
5:802\$320	6:135\$500	3:955\$918	3:586\$720	10:019\$040	5:806\$030
22:242\$380	25:529\$530	46:114\$310	20:276\$260	37:718\$850	28:237\$190
5:246\$730	4:435\$560	4:396\$276	6:000\$988	6:051\$260	6:654\$904
3:385\$560	1:951\$360	2:505\$174	2:524\$370	3:114\$534	3:385\$560
13:764\$329	8:521\$851	9:769\$304	8:667\$846	12:361\$432	13:901\$416
32:032\$760	42:059\$550	43:845\$360	33:148\$260	35:471\$280	31:575\$240
12:148\$120	8:384\$040	5:249\$311	6:710\$990	10:255\$397	11:359\$878
22:092\$768	20:207\$500	11:776\$070	16:041\$252	16:541\$341	22:086\$290
23:734\$140	18:721\$461	18:638\$427	14:809\$777	14:959\$109	23:728\$305
2:175\$900	1:691\$851	4:061\$380	4:032\$236	3:948\$040	2:175\$940
108:077\$023	81:274\$156	79:260\$064	101:953\$362	102:360\$203	106:444\$503
5:902\$440	3:296\$260	4:830\$586	4:182\$910	3:829\$536	5:943\$361
5:851\$500	2:671\$122	5:503\$587	4:031\$386	5:212\$390	5:811\$520
18:948\$040	8:907\$510	9:331\$110	11:648\$784	12:245\$343	13:602\$705
8:933\$340	6:428\$991	5:081\$611	7:055\$834	8:690\$697	9:278\$325
.....	5:996\$720	5:433\$000
3:879\$100	3:663\$000	2:136\$000	3:130\$000	3:347\$400
1:798\$648	2:241\$398	1:461\$078	4:637\$000	3:120\$468	1:582\$080
14:787\$040	15:039\$272	12:748\$200	11:093\$430	12:775\$050	14:702\$329
.....	2:028\$741	5:500\$000	7:000\$000
5:520\$740	2:115\$000	4:100\$000	8:200\$000	5:278\$360	5:520\$740
3:373\$440	3:783\$840	3:372\$967	2:883\$578	2:883\$578	3:109\$344
6:543\$462	8:211\$430	8:327\$832	5:835\$500	5:854\$964	7:980\$076

o arquivo da prefeitura local. (2) Incompletas as informações por faltarem documentos no arquivo do município. (3) Os lançamentos de Janeiro de 1909. (5) Os números registrados para o exercício de 1912 concernem á receita e á despesa de dois trimestres.

Finanças dos

Finances des

II — Receita arrecadada e des

Recette perque

MUNICIPIOS MUNICIPES	RECEITA ARRECADADA — RECETTE PERQUE			
	1908	1909	1910	1911
Soledade	2:005\$500	3:186\$340	2:528\$600	3:049\$500
Souza	5:854\$852	5:325\$000	8:356\$600	7:961\$447
Taperoá (1).....	728\$050	2:399\$475	3:426\$755
Teixeira	1:935\$620	2:065\$310	3:920\$000	4:245\$310
Umbuzeiro.....	11:037\$600	12:402\$750	11:747\$400	12:812\$240
TOTAL.....	363:755\$737	368:265\$257	399:583\$045	434:120\$155

ESTADO DA

ESTADO DO				
Antonina	74:394\$660	75:679\$291	81:086\$100	98:046\$948
Araucaria	9:550\$000	12:193\$000	13:730\$000	14:680\$715
Assunguy de Cima (3)	2:600\$000	2:600\$000	2:600\$000	2:600\$000
Bocayuva (3).....	6:000\$000	6:000\$000	6:000\$000	6:000\$000
Campina Grande.....	4:111\$000	4:567\$000	4:534\$000	4:603\$000
Campo Largo	6:854\$654	9:936\$710	9:281\$450	11:931\$440
Castro	11:477\$200	24:416\$170	25:126\$196	47:067\$506
Clevelandia.....	4:350\$520	6:448\$810	5:315\$730	6:000\$000
Colombo.....	2:740\$000	3:286\$000	3:256\$000	3:870\$000
Conchas (3).....	6:050\$000	6:000\$000	6:000\$000	6:000\$000
CURITYBA.....	254:154\$194
Déodoro (3).....	5:389\$000	5:000\$000	5:000\$000	5:000\$000
Entre Rios.....	3:800\$000	4:000\$000	4:700\$000	7:500\$000
Guarakessaba	13:269\$540	13:018\$489	12:850\$405	20:162\$113
Guarapuava	30:258\$836	33:219\$889	24:279\$366	26:810\$931
Guaratuba	2:541\$240	4:396\$700	4:176\$150	4:704\$025
Iraty	6:100\$000	7:050\$000	8:400\$000	8:600\$000
Itayopolis (4).....	—	7:125\$890	6:295\$415
Jaboticabal.....	5:373\$600
Jacarésinho (1).....	13:812\$222	15:016\$900	18:761\$500
Jaguariahyva.....	6:560\$000	9:450\$000	10:250\$000
Lapa.....	20:798\$541	22:444\$498	23:000\$000	24:530\$000
Morrêtes	19:369\$431	24:728\$920	25:871\$928	29:648\$265
Palmas.....	13:190\$136	12:000\$000	14:080\$000	14:200\$000
Palmeira	18:490\$276	17:330\$739	15:559\$631	15:924\$711

(1) Incompletas as informações por faltarem documentos no archivo municipal. (2) Não houve informações do municipio e as despesas no quinquennio. (4) Desmembrado de Rio Negro e instalado em 19 de Julho de 1909

Municípios

Municipes

peza realizada (1908 — 1912)

et dépense réalsié

DESPEZA REALIZADA — DÉPENSE RÉALISÉE					
1912	1908	1909	1910	1911	1912

PARAHYBA (CONCLUSÃO)

2:714\$500	2:011\$900	2:506\$808	2:690\$800	3:865\$100	2:714\$500
8:123\$680	7:280\$730	5:325\$000	8:356\$600	7:961\$447	8:123\$680
3:343\$040	820\$248	2:121\$564	2:678\$009	3:025\$200
3:800\$770	2:776\$280	1:844\$460	4:000\$000	5:122\$880	4:110\$940
12:952\$370	8:688\$660	10:214\$974	9:860\$490	9:982\$350	10:015\$120
423:873\$450	372:277\$375	373:334\$032	382:692\$453	424:112\$130	424:966\$501

PARANÁ (2)

101:573\$071	80:177\$814	75:394\$198	82:642\$334	87:528\$109	84:455\$934
15:000\$000	11:066\$150	10:811\$870	14:382\$220	15:000\$000	15:000\$000
2:600\$000	2:600\$000	2:600\$000	2:600\$000	2:600\$000	2:600\$000
6:000\$000	6:000\$000	6:000\$000	6:000\$000	6:000\$000	6:000\$000
4:846\$300	4:815\$000	5:161\$000	4:309\$000	4:186\$699	4:387\$280
11:807\$024	10:283\$875	8:421\$908	8:700\$818	10:166\$384	12:707\$470
32:127\$404	11:564\$300	24:292\$740	24:852\$400	44:522\$816	31:278\$132
6:000\$000	4:428\$600	5:597\$020	3:947\$000	6:000\$000	6:000\$000
3:580\$000	2:740\$000	3:286\$000	3:960\$000	3:870\$000	4:180\$000
6:000\$000	6:050\$000	6:000\$000	6:000\$000	6:000\$000	6:000\$000
.....	254:154\$194
5:000\$000	5:389\$000	5:000\$000	5:000\$000	5:000\$000	5:000\$000
4:343\$340	2:500\$000	2:600\$000	2:700\$000	7:500\$000	4:496\$389
18:600\$000	13:180\$980	12:534\$800	11:713\$484	21:162\$645	15:628\$400
34:410\$236	29:031\$809	32:003\$365	21:870\$053	26:808\$387	31:331\$581
5:510\$217	2:295\$743	3:889\$470	2:989\$678	5:503\$780	5:712\$252
10:120\$000	6:000\$000	6:820\$000	7:350\$000	9:560\$000	10:650\$000
6:916\$000	6:058\$345	5:256\$140	6:516\$000
.....	5:251\$332
.....	14:155\$400	16:305\$000	18:001\$000
14:000\$000	2:453\$000	9:500\$000	10:250\$000	7:018\$000	9:414\$000
25:412\$000	20:593\$361	22:444\$498	20:245\$000	23:622\$000	25:412\$000
30:958\$425	20:893\$696	21:868\$354	23:907\$814	23:907\$814	34:791\$994
14:940\$000	12:065\$309	12:000\$000	14:090\$000	14:766\$000	15:049\$000
17:885\$050	17:060\$131	15:712\$591	14:443\$347	13:671\$522	14:188\$799

de São José da Boa Vista (3) Na impossibilidade de precisar exactamente as quantias, o governo municipal avaliou as receitas

Finanças dos

Finances des

II — Receita arrecadada e des

Recette perque

MUNICIPIOS MUNICIPES	RECEITA ARRECADADA — RECETTE PERQUE			
	1908	1909	1910	1911

ESTADO DO

Palmyra (1)	—	913\$930	5:350\$000	4:800\$000
Paranaguá	248:549\$675	257:243\$410	204:636\$717	270:468\$710
Pirahy	3:160\$000	4:252\$000	3:025\$000	2:807\$000
Ponta Grossa	90:000\$000	100:000\$000	95:000\$000	98:000\$000
Porto de Cima	2:011\$690	2:501\$960	3:200\$000	3:171\$210
Prudentopolis	9:318\$700	13:218\$700	15:209\$240	18:960\$000
Ribeirão Claro	6:243\$350	7:897\$675	8:497\$900	10:319\$010
Rio Branco	1:460\$000	1:505\$000	1:546\$000
Rio Negro	24:945\$034	28:870\$925	26:633\$620	32:346\$370
Santo Antonio de Imbituva	10:166\$000
São João do Triumpho	5:842\$506	6:000\$000	5:800\$000	6:100\$000
São José dos Pinhães	30:689\$405	29:580\$770	42:938\$138
São Matheus (2)	174\$600	14:075\$860	16:964\$884	22:295\$950
São Pedro do Mallet (3)	—	—	—
Serro Azul	6:010\$000	7:990\$000	6:973\$000	5:248\$000
Tamandaré	4:182\$000
Thomazina	8:050\$580	9:400\$000	10:263\$760	10:205\$000
Tibagy	8:448\$950	13:468\$750	8:183\$458	8:647\$900
União da Victoria	9:297\$500	13:465\$870	18:776\$950	25:262\$000
Ypiranga	9:272\$010	7:800\$000	9:700\$000	8:000\$000
TOTAL	984:185\$645	838:076\$601	800:325\$645	937:926\$357

ESTADO DE

Agua Preta	19:926\$501	24:832\$102	21:480\$580	15:186\$506
Agua Bellas	6:067\$840	6:418\$290	8:351\$720	9:131\$010
Alagôa de Baixo	6:443\$640	5:221\$620	6:766\$920	7:761\$740
Altinho	12:143\$584	12:316\$209	11:440\$763	10:813\$151
Amaragy	14:367\$230	20:000\$000	13:227\$190	18:394\$040
Barreiros	15:690\$780	16:629\$740	15:282\$830	13:414\$760
Belmonte	2:367\$232	2:516\$460	2:975\$102
Bezerros	20:950\$051	21:874\$580	22:922\$246	21:170\$000
Bôa Vista	4:389\$290	3:942\$677	5:219\$734	4:953\$817

(1) Desmembrado de São João do Triumpho e instalado em 18 de Junho de 1909. (2) Desmembrado de São João do (4) Não houve informações relativamente aos municípios de Correntes e Jaboatão.

Municipios

Municipes

peza realizada (1908 — 1912)

et dépense réalisée

DESPEZA REALIZADA — DÉPENSE RÉALISÉE					
1912	1908	1909	1910	1911	1912

PARANÁ (CONCLUSÃO)

5:100\$000	—	902\$435	4:200\$000	5:200\$000	5:100\$000
245:183\$235	248:549\$675	257:243\$410	204:636\$717	270:468\$710	245:183\$235
3:550\$000	2:850\$000	2:838\$000	2:179\$000	2:023\$000	4:749\$000
100:800\$000	86:500\$000	96:000\$000	106:200\$000	110:100\$000	96:000\$000
4:876\$000	2:596\$749	2:467\$050	3:200\$000	2:865\$140	2:932\$740
19:600\$000	4:648\$343	13:165\$500	11:127\$760	18:960\$000	19:600\$000
11:831\$610	6:243\$350	7:615\$675	8:316\$860	10:259\$750	11:277\$725
.....	1:460\$000	1:020\$000	1:546\$000
38:053\$810	22:989\$510	28:870\$925	26:631\$180	30:953\$800	34:177\$410
.....	10:166\$000
6:300\$000	4:996\$720	6:000\$000	5:800\$000	6:100\$000	6:300\$000
34:624\$241	26:365\$894	26:172\$336	41:522\$612	33:807\$624
19:640\$600	3:297\$170	14:075\$860	16:967\$884	25:490\$590	19:640\$733
7:320\$000	—	—	—	—	7:320\$000
6:865\$730	5:618\$000	8:350\$000	10:980\$000	5:248\$000	6:498\$860
6:825\$085	3:043\$000	6:825\$085
12:637\$000	7:895\$204	9:280\$500	10:060\$500	9:819\$600	12:135\$000
18:379\$292	8:104\$356	12:707\$604	10:201\$680	9:363\$480	10:998\$611
24:520\$750	9:165\$290	13:499\$600	17:966\$900	26:072\$050	24:502\$900
8:600\$000	8:498\$000	7:800\$000	9:700\$000	8:000\$000	8:600\$000
952:336\$420	978:328\$061	816:445\$267	791:899\$310	935:140\$028	905:848\$154

PERNAMBUCO (4)

14:244\$182	19:884\$238	22:362\$399	22:446\$369	16:983\$804	14:212\$849
4:852\$378	5:917\$940	6:143\$070	8:245\$930	7:455\$126	4:851\$565
6:316\$669	7:278\$980	7:478\$980	6:765\$740	6:625\$980	6:166\$664
12:683\$819	10:976\$746	12:166\$228	11:287\$833	10:692\$074	11:476\$575
13:883\$660	14:316\$770	20:000\$000	13:080\$622	18:071\$110	13:435\$190
3:983\$650	15:427\$830	16:279\$640	15:367\$260	14:444\$400	4:145\$120
.....	2:352\$180	2:516\$460	2:975\$102
28:807\$836	15:055\$166	21:624\$578	22:081\$456	20:244\$000	28:295\$356
5:235\$437	4:281\$712	3:937\$743	4:915\$959	5:014\$502	5:074\$992

Triunfo e instalado em 21 de Setembro de 1908. (3) Desmembrado de São Matheus e instalado em 21 de Setembro de 1912.

Finanças dos

Finances des

II — Receita arrecadada e des

Recette perque

MUNICIPIOS MUNICIPES	RECEITA ARRECADADA — RECETTE PERÇUE			
	1908	1909	1910	1911
Bom Conselho (1)	16:500\$000	13:956\$950	14:334\$590	14:334\$590
Bom Jardim (1).....	21:580\$980	21:326\$722	19:912\$672
Bonito.....	22:009\$880	21:942\$850	28:482\$010	25:369\$420
Brejo da Madre de Deus.....	14:638\$370	16:560\$580	16:670\$507
Buique	2:939\$140	5:379\$872	5:739\$943	8:615\$708
Cabo	20:423\$617	22:283\$029	20:976\$738	21:617\$290
Cabrobó	4:877\$278	5:963\$074	5:195\$055	4:819\$148
Canhotinho	19:302\$429
Caruarú	70:399\$065	61:916\$684	59:531\$130	60:092\$560
Cimbres.	21:369\$448	26:427\$894	30:581\$262	36:475\$943
Escada (1)	15:639\$350
Exú (1)	3:000\$000	6:547\$000	5:000\$000
Flores	5:165\$500	4:591\$700	4:691\$500	5:379\$840
Floresta (1)	3:752\$470	3:914\$492	4:115\$988	6:986\$400
Gamelleira	33:492\$260	35:755\$700	33:802\$880	30:082\$510
Garanhuns (1).....	36:643\$000
Gloria de Goytá (1) ...	15:721\$900	13:006\$581	10:008\$600
Goyanna	129:315\$185	94:086\$963	75:568\$043	81:192\$532
Granito	4:528\$840	7:777\$500	5:982\$500
Gravatá.	32:604\$010	26:693\$570	29:693\$170	27:672\$120
Iguarassú ...	18:782\$219	20:441\$210	26:608\$561	25:131\$828
Ingazeira	6:640\$185	6:992\$484	9:722\$990	11:044\$460
Ipojuca... ..	14:257\$995	18:095\$222	16:785\$508	14:000\$000
Itambé (1)	12:436\$000	12:000\$000
Leopoldina... ..	4:355\$280	5:600\$000	2:532\$000	3:581\$757
Limoeiro	39:233\$366	45:603\$369	45:034\$647
Nazareth	62:000\$000	60:086\$553	48:784\$765	49:389\$965
Olinda	174:297\$454	103:911\$804	198:262\$076	170:542\$596
Ouricury.. . . .	8:000\$000
Palmares... ..	52:245\$125	63:000\$000	63:000\$000	53:031\$700
Panelas (2)	14:234\$000	14:234\$000	14:234\$000	14:234\$000
Páo d'Alho	34:438\$572	32:714\$000	29:377\$990	27:451\$665
Pedra... ..	4:500\$000	5:797\$380	8:229\$640	6:173\$490
Petrolina... ..	11:187\$825	11:071\$219	11:282\$668	11:403\$985

ESTADO DE

(1) São incompletas as informações por faltarem documentos no arquivo da municipalidade. (2) Estimativa do governo

Municipios

Municipes

peza realizada (1908 — 1912)

et dépense réalisée

DESPEZA REALIZADA — DÉPENSE RÉALISÉE					
1912	1908	1909	1910	1911	1912
	16:500\$000	13:956\$950	14:334\$590	14:334\$590	
6:507\$410	22:697\$990	21:194\$980	19:866\$655		3:914\$292
31:190\$130	21:789\$960	22:097\$410	28:318\$500	26:237\$170	29:949\$950
	14:573\$770	16:620\$710	16:206\$720		
7:595\$293	4:308\$080	5:363\$465	4:887\$161	7:772\$406	8:040\$496
24:880\$233	21:872\$008	22:156\$112	22:503\$931	21:202\$594	25:452\$938
4:329\$858	4:726\$276	4:959\$554	5:179\$555	4:804\$120	4:319\$220
	19:530\$759				
61:887\$160	64:605\$835	54:565\$768	54:363\$019	67:212\$266	49:874\$193
41:894\$714	19:243\$565	23:436\$052	22:411\$189	28:427\$106	30:281\$232
28:000\$000	14:198\$510				28:000\$000
	3:000\$000	6:547\$500			
5:291\$010	5:149\$000	4:590\$118	4:665\$478	5:293\$500	4:753\$160
	3:752\$470	3:922\$564		5:224\$020	
27:531\$350	28:427\$780	32:481\$060	32:534\$580	29:201\$560	29:104\$890
37:097\$000				36:643\$000	37:097\$000
9:529\$190	14:352\$800	13:114\$802	10:513\$478		9:065\$700
77:420\$679	117:469\$175	80:763\$088	79:190\$110	80:580\$082	65:579\$920
		4:528\$840	5:529\$805	7:083\$200	
28:593\$590	32:860\$240	25:081\$650	28:176\$880	27:088\$160	24:512\$890
24:776\$550	18:761\$684	20:032\$857	26:527\$828	25:121\$647	24:713\$967
11:316\$570	5:602\$475	4:710\$674	8:595\$170	9:771\$830	10:747\$368
15:260\$000	13:281\$112	17:042\$900	16:693\$647	14:000\$000	15:000\$000
	12:436\$000	12:000\$000			
3:873\$999	4:355\$280	5:600\$000	2:284\$803	2:027\$758	3:503\$999
	40:467\$321	48:146\$701	47:890\$080		
65:879\$434	53:237\$600	62:760\$408	53:246\$513	49:225\$178	55:109\$630
141:238\$214	165:056\$684	100:610\$700	201:380\$033	172:099\$088	140:440\$468
	8:000\$000				
52:498\$000	52:064\$236	62:079\$646	62:379\$646	53:160\$000	52:444\$000
14:234\$000	10:208\$000	10:208\$000	10:208\$000	10:208\$000	10:208\$000
30:660\$997	30:642\$053	30:408\$000	29:311\$388	27:385\$968	29:992\$341
6:877\$900	4:480\$000	5:790\$220	5:240\$980	6:141\$550	6:140\$500
12:317\$663	10:750\$642	10:056\$878	11:194\$055	11:175\$925	11:314\$057

municipal, por não haver lançamentos officiaes.

Finanças dos

Finances des

II — Receita arrecadada e des

Recette perçue

MUNICIPIOS MUNICIPES	RECEITA ARRECADADA — RECETTE PERÇUE			
	1908	1909	1910	1911
Quipapá	20:835\$000	19:000\$000	16:170\$000	28:404\$055
RECIFE ..	1.813:241\$485	1.924:533\$514	8 015:731\$032	3.779:328\$826
Rio Formoso (1)	6:534\$140	6:547\$750	7:208\$000
Salgueiro ..	5:400\$000	7:033\$000	5:600\$000	5:750\$000
São Bento (1)	14:491\$100	11:000\$000	10:000\$000
São José do Egypto	10:806\$000	4:230\$280	6:639\$020
São Lourenço da Matta	44:669\$295	28:646\$875	28:216\$350	30:150\$310
Serinhãem (2) .	10:613\$265	10:805\$920	1:561\$280	15:091\$123
Tacarátú (1)....	4:528\$400	1:316\$930
Taquaretinga ..	14:011\$907	16:362\$175	18:424\$790	18:000\$000
Timbaúba ..	44:368\$465	50:874\$096	41:241\$670	53:425\$580
Triumpho (1) .	10:581\$825	8:410\$600
Victoria ..	53:072\$000	68:996\$700	60:094\$130	62:480\$226
Villa Bella .	4:500\$000	4:500\$000	5:560\$000	5:560\$000
TOTAL	3 064:810\$333	3.039:711\$730	9 170:578\$190	4 874:992\$081

ESTADO DE

ESTADO DO				
Alto Longá ..	2:691\$420	3:041\$865
Amarante (1)	14:274\$474
Amarração ..	5:835\$274	1:856\$940	4:114\$364	5:047\$395
Barras do Maratahoan	6:134\$410	7:181\$910	7:041\$585	9:218\$725
Batalha ..	3:702\$600	1:278\$906	3:194\$600	3:679\$031
Bom Jesus da Gurguéia ..	2:450\$000	2:000\$000	2:500\$000	4:000\$000
Burity dos Lopes ..	3:360\$160	4:131\$610	3:399\$916	3:848\$459
Campo Maior .	11:676\$425	16:078\$268	15:670\$000	14:600\$000
Castello. .	4:070\$000	3:703\$969	4:746\$374	5:042\$000
Corrente .	1:655\$000
Floriano .	20:229\$010	23:348\$335	25:872\$500	28:492\$260
Gilbués ..	1:200\$000	600\$000	2:015\$000	1:800\$000
Jaicós (4) ..	2:910\$649	4:000\$000	8:000\$000	8:000\$000
Jeromenha ..	1:900\$000	2:430\$000	2:200\$000	2:306\$000

(1) São incompletas as informações por faltarem documentos no arquivo da municipalidade (2) Os numeros inscriptos exercicio. (3) Não houve informação quanto aos municipios de Aparecida e Parnaguá Relativamente ao de Santa Philomena, impossibilidade de informar com exactidão, o governo municipal declarou que as quantias arrecadadas e despendidas foram

Municipios

Municipes

peza realizada (1908 — 1912)

et dépense réalisée

1912	DESPEZA REALIZADA — DÉPENSE RÉALISÉE				
	1908	1909	1910	1911	1912

PERNAMBUCO (CONCLUSÃO)

25:895\$210	20:835\$800	19:000\$000	12:423\$241	28:215\$705	25:750\$880
2 307:283\$139	2 153:501\$455	1 798:495\$544	5.990:835\$614	3.400:651\$550	1 981:730\$389
1:213\$700	5:050\$459	6:777\$380	8:146\$660	180\$870
5:750\$000	8:400\$000	7:033\$000	9:000\$000	9:000\$000	9:000\$000
9:830\$107	8:122\$000	11:000\$000	10:000\$000	10:444\$890
.....	10:200\$000	4:230\$280	6:086\$300
37:328\$620	33:021\$815	40:294\$355	31:036\$723	30:172\$070	37:112\$470
10:516\$726	10:345\$677	11:870\$276	1:215\$566	16:694\$207	10:516\$726
2:991\$624	4:528\$400	1:316\$930	2:991\$624
20:000\$000	13:579\$093	16:794\$747	17:457\$255	18:000\$000	20:000\$000
59:201\$845	43:817\$982	47:634\$830	37:050\$560	44:619\$980	58:255\$725
11:600\$000	10:581\$825	7:260\$600	11:600\$000
65:404\$130	51:109\$054	67:467\$745	65:723\$514	62:980\$514	66:869\$642
5:600\$000	4:500\$000	4:500\$000	5:560\$000	5:560\$000	5:600\$000
3 423:303\$676	3.328:958\$027	2.881:434\$862	7.130:863\$898	4.475:423\$270	3 037:271\$738

PIAUHY (3)

.....	2:870\$025	3:898\$291
.....	14:274\$474
3:807\$678	5:834\$176	1:843\$343	4:015\$778	4:938\$709	3:341\$538
10:475\$879	5:290\$170	6:658\$478	7:966\$811	8:966\$811	10:004\$723
4:266\$050	2:594\$220	569\$458	3:762\$624	2:789\$468	4:457\$476
3:000\$000	2:325\$700	2:000\$000	2:600\$000	4:000\$000	—
4:930\$815	3:648\$686	4:027\$148	2:990\$258	4:214\$831	4:657\$469
10:628\$698	13:061\$497	14:507\$696	15:670\$000	14:600\$000	11:431\$373
4:316\$522	4:070\$000	2:063\$875	2:125\$872	2:417\$928	3:117\$916
.....	1:511\$000
24:414\$940	24:820\$500	22:716\$500	25:618\$600	28:400\$000	25:223\$053
2:800\$000	834\$000	575\$000	2:000\$000	2:000\$000	2:000\$000
8:000\$000	2:872\$045	3:900\$000	6:000\$000	7:700\$000	7:700\$000
2:100\$000	1:860\$000	2:400\$000	2:186\$000	2:300\$000	2:090\$000

em 1910 referem-se á arrecadação e á despesa de 15 de Novembro a 31 de Dezembro, não havendo escripta da outra parte do foi declarado pelo respectivo governo não haver archivo, razão por que deixava de attender á requisição da Directoria. (4) Na approximadamente na importancia das fixadas no orçamento.

Municipios

Municipes

peza realizada (1908 — 1912)

et dépense réalisée

DESPEZA REALIZADA — DÉPENSE RÉALISÉE					
1912	1908	1909	1910	1911	1912

PIAUHY (CONCLUSÃO)

4:916\$484	2:125\$284	3:693\$330	3:147\$446	3:131\$950	3:840\$793
5:669\$590	—	—	—	—	3:679\$990
13:200\$000	11:200\$000	16:190\$000	17:050\$000	13:570\$000	12:700\$700
78:107\$820	53:102\$050	63:246\$820	68:031\$680	66:499\$440	69:335\$710
2:010\$000	681\$304	850\$000	800\$000	800\$000	2:100\$000
2:346\$355	1:776\$874	1:787\$043	1:686\$750	1:892\$474	2:346\$327
6:361\$949	3:948\$889	6:491\$907	7:076\$882	6:495\$314	6:538\$908
5:417\$720	2:839\$092	2:780\$178	11:413\$132	4:708\$400	4:031\$174
9:592\$220	6:718\$500	6:541\$562	8:438\$651	8:202\$672	9:592\$220
.....	5:819\$000	6:189\$000	6:295\$000
9:158\$217	4:352\$000	5:570\$155	5:295\$518	7:515\$734	9:153\$797
5:200\$000	4:101\$602	3:890\$000	4:250\$000	4:180\$000	5:150\$000
13:224\$251	9:311\$419	9:301\$419	10:449\$194	13:395\$868	12:521\$251
2:435\$125	1:989\$354	2:216\$287	2:481\$390	2:585\$510	3:114\$765
7:258\$000	4:239\$669	3:814\$212	6:739\$290	10:126\$800	6:873\$100
4:630\$800	1:974\$058	3:810\$000	3:832\$000	3:985\$600	4:750\$000
124:514\$452	84:930\$818	129:344\$931	91:922\$201	140:284\$848	129:320\$465
17:216\$850	14:547\$095	16:775\$022	16:444\$483	14:463\$696	14:815\$952
3:500\$790	759\$240	1:382\$360	1:982\$544	4:045\$222	3:364\$040
8:250\$000	5:239\$982	8:068\$937	6:683\$171	7:200\$000	7:540\$000
401:771\$205	305:522\$723	357:102\$952	348:955\$275	395:411\$275	384:792\$740

DE JANEIRO

19:229\$873	19:289\$292	15:399\$244	14:034\$538	31:015\$546	14:826\$224
11:088\$707	6:484\$089	9:452\$325	8:424\$573	9:108\$970	11:040\$665
11:559\$862	5:273\$164	16:374\$329	9:813\$293	9:720\$336	12:896\$898
144:120\$050	104:780\$355	103:394\$652	109:538\$408	116:383\$222	130:927\$382
.....	42:136\$444	41:309\$967	35:355\$131
20:690\$518	22:746\$090	20:912\$430	18:479\$856	20:745\$510	18:159\$530
19:164\$512	11:375\$952	10:465\$399	12:729\$910	19:758\$039	19:164\$512
337:961\$965	276:539\$045	294:498\$208	251:712\$690	326:120\$365	337:961\$965
49:847\$114	46:386\$000	48:738\$554	50:325\$485	48:052\$537	47:556\$152
18:940\$000	11:778\$012	15:157\$669	18:600\$000	17:380\$500	22:100\$000
15:053\$935	12:565\$191	10:749\$980	11:340\$946	16:873\$957	14:136\$486

Julho de 1912 denominava-se Belém.

Finanças dos

Finances des

II — Receita arrecadada e des

Recette perçue

MUNICIPIOS MUNICIPES	RECEITA ARRECADADA — RECETTE PERÇUE			
	1908	1909	1910	1911
ESTADO DO RIO				
Duas Barras	17:909\$131	21:966\$639	22:076\$429	25:913\$658
Iguassú	90:268\$303	35:951\$317	39:440\$118	47:830\$920
Itaborahy	21:677\$966	16:310\$484	19:521\$100	14:117\$853
Itaguahy	14:154\$102	22:044\$126	102:565\$474	63:032\$903
Itaocára	20:222\$600	19:101\$300	17:458\$300	25:690\$650
Itaperuna	38:977\$531	34:949\$660	40:572\$121	48:537\$728
Macahé	66:900\$000
Magé (1)	35:750\$800	34:197\$000	2:434\$938	35:705\$109
Mangaratiba	2:851\$410	2:682\$100	2:703\$100	4:759\$971
Maricá.	19:097\$800	19:901\$312	19:021\$100	31:194\$574
Monte Verde	19:056\$812	21:735\$206	16:047\$304	30:355\$924
NICTHEROY	1 023:719\$603	1.039:524\$465	1 323:457\$890	1 688:232\$346
Nova Friburgo	105:346\$529
Parahyba do Sul	110:684\$887	84:295\$797	66:222\$442	92:500\$000
Paraty	9:132\$193	8:785\$914	9:392\$668	8:838\$757
Petropolis	548:523\$262	536:506\$616	600:657\$666	578:146\$701
Pirahy	11:741\$650	22:411\$204	9:706\$234	20:300\$455
Rezende.	37:168\$092
Rio Bonito.	24:571\$989
Rio Claro	5:047\$800	5:767\$475	5:890\$575	7:358\$145
Sant'Anna de Japuhya	11:203\$428	11:025\$804	10:916\$204
Santa Maria Magdalena...	24:765\$992	22:735\$937	26:885\$817
Santa Thereza	18:996\$018	15:511\$577
Santo Antonio de Padua	19:862\$080	38:835\$773	30:269\$789	57:563\$818
São Fidelis	22:994\$429	25:941\$182	22:882\$156	34:021\$035
São Francisco de Paula.	12:878\$660	7:226\$620	7:033\$345	11:067\$265
São Gonçalo	112:865\$347	122:448\$216	115:884\$560	147:163\$145
São João da Barra	26:792\$250	24:298\$300	27:310\$840	31:340\$954
São João Marcos (2).	3:599\$000	732\$960	4:572\$130
São Pedro d'Aldeia	6:287\$290	5:142\$000	5:699\$700
São Sebastião do Alto	4:276\$900	12:235\$400
Sapucaia.	18:924\$305	18:229\$980	24:073\$192	29:648\$200
Saquarema	9:876\$240	8:956\$800	10:335\$188	9:876\$240
Sumidouro...	9:926\$937	9:912\$916	12:088\$778	13:909\$735
Therezopolis	19:338\$198	16:078\$353	23:606\$677	34:520\$240
Valença	37:282\$564	36:181\$292	37:744\$448	41:978\$263
Vassouras	74:730\$888	58:347\$507	54:655\$719	107:406\$848
TOTAL	3.042:730\$476	2 961:208\$121	3 368:978\$906	4 025:008\$089

(1) Não ha escripturação das contas do exercicio de 1912, sendo incompletos os lançamentos de 1910 em virtude da duali relativas a 1910, ao periodo decorrido de 12 de Agosto a 31 de Dezembro; e as que se referem a 1911, ao primeiro semestre

Municipios

Municipes

peza realizada (1908 — 1912)

et dépense réalisée

DESPEZA REALIZADA — DÉPENSE RÉALISÉE					
1912	1908	1909	1910	1911	1912

DE JANEIRO (CONCLUSÃO)

26:500\$000	11:024\$927	9:978\$370	10:082\$348	14:343\$096	16:325\$500
43:051\$745	113:790\$081	47:228\$386	36:856\$198	42:335\$624	46:608\$894
18:545\$165	19:236\$890	17:770\$807	15:407\$948	9:704\$853	18:545\$165
67:212\$239	13:888\$000	17:371\$010	55:226\$474	17:539\$151	62:607\$207
24:759\$370	20:069\$070	19:011\$500	15:565\$100	23:301\$220	23:190\$650
48:363\$520	38:074\$834	34:949\$660	38:229\$491	44:740\$957	49:191\$810
.....	66:847\$066
.....	33:641\$000	32:007\$000	1:685\$700	34:906\$414
5:763\$172	2:603\$990	2:061\$800	2:053\$880	4:702\$864	5:705\$490
23:017\$550	16:377\$438	18:879\$000	15:950\$236	31:044\$294	22:682\$947
25:355\$996	18:983\$046	21:803\$972	14:429\$918	31:186\$314	20:454\$808
2 556:328\$661	1 023:719\$603	1 039:524\$465	1.322:867\$628	1.673:407\$029	2.413:890\$094
.....	105:311\$857
103:400\$000	114:450\$561	84:655\$292	66:114\$944	91:510\$000	102:500\$000
9:312\$086	10:523\$137	8:592\$303	9:266\$923	7:788\$022	8:803\$303
594:222\$450	571:680\$881	567:797\$241	495:874\$262	544:000\$055	626:556\$726
17:300\$310	9:375\$590	22:344\$471	9:631\$500	20:027\$028	17:285\$722
.....	36:449\$767
.....	20:220\$956
9:246\$499	3:876\$030	3:849\$465	4:473\$241	6:375\$316	7:227\$605
.....	11:074\$416	10:985\$089	11:216\$518
22:588\$822	24:952\$522	23:567\$365	27:336\$722	23:027\$962
.....	13:842\$783	11:960\$902
65:056\$630	19:697\$324	38:526\$665	32:420\$039	56:946\$795	55:203\$934
47:847\$107	20:571\$768	28:644\$877	20:869\$402	33:535\$639	36:868\$997
12:143\$744	9:606\$618	6:580\$978	6:099\$630	31:790\$000	32:270\$000
155:171\$541	112:865\$347	122:443\$173	114:662\$218	143:742\$198	154:046\$711
32:344\$710	26:631\$006	24:318\$197	27:231\$502	31:410\$648	32:612\$276
14:986\$420	1:089\$200	722\$926	4:284\$500	14:540\$610
.....	5:276\$751	6:122\$136	4:903\$792
.....	4:371\$050	12:146\$910
43:080\$264	17:453\$406	16:896\$924	16:610\$724	27:568\$936	31:273\$028
10:293\$843	7:562\$885	7:300\$196	9:390\$217	9:243\$040	9:667\$120
16:331\$780	9:870\$155	9:647\$863	12:061\$876	13:909\$735	16:204\$850
20:750\$798	19:658\$850	16:270\$453	23:917\$888	34:523\$830	20:816\$641
58:641\$240	37:282\$564	35:896\$461	37:951\$191	37:656\$284	62:735\$181
93:325\$508	74:058\$766	57:351\$815	54:375\$620	93:280\$943	107:130\$638
4 812:597\$706	3 063:386\$189	2.938:829\$691	3 107:282\$699	3 862:612\$346	4 666:743\$683

dade de governo nesse anno (2) As informações lançadas em 1908 concernem á arrecadação e á despeza até 31 de Maio; as do anno

Finanças dos

Finances des

II — Receita arrecadada e des

Recette perque

MUNICIPIOS MUNICIPES	RECEITA ARRECADADA — RECETTE PERQUE			
	1908	1909	1910	1911
	ESTADO DO RIO			
Acary	3:706\$890	3:200\$000	2:487\$630	3:155\$959
Angicos	1:764\$600	2:709\$500	1:296\$500	1:366\$500
Apody	1:972\$620	1:970\$100	2:884\$260	3:406\$030
Areia Branca (2)	4:692\$320	5:823\$780	6:281\$340	6:062\$160
Assú	13:569\$000	14:503\$654	8:639\$585	20:573\$732
Augusto Severo.	2:076\$740	1:860\$390	2:678\$720	2:476\$780
Caicó	9:928\$270	9:191\$425	10:618\$425	15:197\$052
Canguaretama	7:654\$001	14:279\$936	21:197\$116	11:955\$499
Caraúbas	1:352\$150	1:186\$980	1:878\$038	1:765\$035
Ceará-mirim.	19:277\$203	12:721\$660	14:716\$431	15:442\$160
Curraes Novos	4:398\$614	4:443\$683	4:246\$002	6:789\$540
Flôres	2:585\$550	3:049\$500	4:856\$600	5:628\$550
Goyanninha.	5:241\$775	4:893\$326	4:499\$824	5:292\$130
Jardim de Angicos	1:696\$401	1:386\$900	1:671\$020	2:855\$100
Jardim do Seridó	5:628\$120	5:215\$760	8:510\$900	7:530\$734
Luiz Gomes	2:591\$971	2:719\$800	4:300\$889	4:783\$742
Macahyba	8:550\$460	11:347\$210	16:366\$710	27:199\$920
Macáú	22:300\$000	19:800\$000	19:351\$000	20:075\$000
Martins.	4:282\$400	4:474\$130	4:363\$282	7:216\$322
Mossoró	40:605\$520	41:759\$810	42:980\$095	53:716\$389
NATAL	88:741\$948	63:981\$404	61:717\$632	64:536\$518
Nova Cruz.	4:566\$000	4:630\$000	5:381\$000	5:645\$000
Páo dos Ferros.	3:367\$888	2:409\$842	4:864\$832	3:865\$400
Papary	2:141\$963	2:730\$000	2:730\$000	2:950\$000
Patú.	1:860\$710	2:033\$515	1:921\$350	2:099\$000
Pedro Velho.	3:225\$000	3:010\$000	4:596\$400	4:635\$300
Porto Alegre.	2:650\$000	2:650\$000	3:100\$000	3:100\$000
Sant'Anna do Mattos.	3:004\$072	3:609\$190	5:926\$490	6:785\$300
Santa Cruz	4:775\$000	4:275\$000	4:979\$000	6:880\$000
Santo Antonio	2:891\$868	1:990\$325	3:465\$825	2:422\$200
São Gonçalo.	3:574\$000	3:714\$000	3:810\$000	4:050\$000
São José de Mipibú	4:324\$725	1:233\$086	2:670\$801	10:052\$324
São Miguel	2:989\$565	6:436\$458	3:069\$100	4:795\$450
Serra Negra	1:306\$000	1:069\$600	1:995\$000	2:102\$000
Taipú.	3:396\$880	2:143\$040	3:307\$230	4:867\$300
Touros	2:919\$000	4:408\$900	3:000\$000	5:023\$010
TOTAL.	299:609\$224	276:861\$904	300:359\$027	356:297\$136

(1) Não houve informações do município de Arez. (2) O presidente da intendencia municipal declarou não poder prestar

Municipios

Municipes

peza realizada (1908 — 1912)

et dépense réalisée

DESPEZA REALIZADA — DÉPENSE RÉALISÉE

1912	1908	1909	1910	1911	1912
3:865\$000	3:656\$080	2:800\$000	1:989\$480	3:033\$410	4:052\$000
1:436\$700	1:904\$830	1:404\$030	897\$500	979\$050	980\$500
2:598\$440	1:683\$073	1:926\$820	2:219\$780	6:101\$623	2:769\$363
.....	4:767\$040	5:257\$900	6:607\$120	5:714\$212
12:130\$201	10:789\$000	13:299\$759	8:225\$633	20:285\$311	12:005\$639
2:373\$620	1:733\$945	1:830\$905	1:806\$035	2:125\$075	3:544\$675
9:973\$030	6:627\$004	13:168\$775	13:102\$211	13:475\$511	7:268\$006
16:465\$956	6:339\$900	14:158\$400	36:532\$753	14:240\$138	18:465\$901
1:563\$025	1:293\$922	1:228\$230	1:312\$912	996\$623	1:065\$060
11:271\$381	13:717\$550	12:804\$619	14:716\$431	15:421\$730	11:264\$243
7:403\$330	3:832\$173	3:534\$289	4:526\$754	6:351\$120	7:188\$036
5:349\$700	2:597\$186	2:476\$976	3:479\$670	6:697\$570	5:288\$340
4:134\$030	3:903\$969	6:316\$602	3:793\$184	4:583\$150	4:558\$532
3:170\$500	1:670\$750	1:311\$860	1:880\$780	3:286\$600	3:285\$340
7:191\$050	5:018\$115	5:558\$295	7:260\$320	6:888\$360	7:192\$181
5:441\$969	2:584\$765	2:718\$988	3:726\$950	4:770\$412	5:261\$969
14:031\$460	8:539\$215	10:317\$233	14:187\$850	24:404\$300	15:559\$100
21:250\$000	22:300\$000	19:800\$000	19:351\$000	20:075\$000	21:250\$000
8:975\$272	5:201\$097	4:165\$842	5:180\$000	5:180\$000	5:180\$000
45:812\$970	39:765\$820	40:114\$378	42:982\$885	41:535\$779	57:896\$627
76:613\$574	88:745\$948	63:981\$404	61:717\$632	63:385\$660	74:771\$363
5:521\$000	4:566\$000	4:630\$000	5:381\$000	5:645\$000	7:881\$600
3:440\$600	3:350\$441	2:407\$740	4:861\$040	3:822\$145	3:487\$960
2:950\$000	2:141\$963	2:730\$000	2:730\$000	2:950\$000	2:950\$000
2:383\$345	1:922\$150	1:366\$977	1:368\$047	2:933\$780	2:199\$180
3:823\$000	3:225\$000	2:900\$000	4:871\$740	4:893\$400	3:735\$000
3:100\$000	2:650\$000	2:650\$000	3:100\$000	3:100\$000	3:100\$000
6:566\$525	2:535\$832	3:248\$000	5:925\$990	6:755\$775	5:889\$670
6:006\$100	4:680\$000	4:315\$400	4:146\$620	5:285\$600	6:880\$000
3:412\$600	3:077\$490	2:802\$560	2:324\$852	2:188\$197	2:726\$338
3:870\$000	3:572\$000	3:617\$000	3:710\$000	3:992\$000	3:870\$000
9:573\$269	4:324\$725	1:229\$565	2:670\$801	8:257\$992	9:513\$860
2:436\$200	3:163\$846	4:671\$831	2:961\$179	3:220\$687	2:613\$223
2:270\$000	1:396\$000	1:314\$000	1:702\$000	1:680\$000	1:641\$000
4:140\$500	2:845\$960	2:721\$240	3:196\$590	3:461\$010	4:298\$590
5:230\$530	2:914\$130	4:408\$000	3:000\$000	3:580\$421	3:183\$340
325:774\$877	283:041\$919	273:187\$618	307:446\$739	331:296\$641	332:816\$636

esclarecimentos quanto á arrecadação e ás despesas effectuadas no exercicio de 1912.

Finanças dos

Finances des

II — Receita arrecadada e des

Recette perçue

MUNICIPIOS MUNICIPES	RECEITA ARRECADADA — RECETTE PERÇUE			
	1908	1909	1910	1911
ESTADO DO RIO				
Alegrete	160:170\$620	171:748\$949	191:444\$746	174:272\$377
Alfredo Chaves	84:758\$165	93:871\$851	104:140\$280	148:951\$609
Antonio Prado	18:380\$180	18:775\$970	23:063\$404	23:908\$625
Arroio Grande	33:628\$101	30:708\$282	31:313\$335	32:535\$487
Bagé	337:100\$927	333:089\$748	219:757\$557	397:073\$338
Bento Gonçalves	61:371\$594	58:684\$250	63:450\$760	62:184\$610
Caçapava	35:794\$832	41:362\$760	36:290\$800	41:932\$763
Cachoeira	116:185\$401	167:490\$262	291:313\$901	286:390\$065
Cacimbinhas	30:839\$390	26:125\$400	30:560\$878	29:364\$800
Cangussú	36:625\$070	46:782\$290	46:978\$387	52:613\$261
Caxias	89:370\$240	101:024\$366	202:200\$500	151:802\$997
Conceição do Arroio	18:428\$595	18:311\$659	22:135\$740	18:236\$516
Cruz Alta	82:504\$464	101:630\$171	130:844\$231	150:121\$776
Dom Pedrito	154:560\$099	153:332\$421	184:664\$432	193:963\$351
Dôres de Camaquã (2)	23:509\$788	22:694\$967	22:239\$110	—
Encruzilhada	26:122\$688	30:014\$848	28:027\$658	35:779\$764
Estrella	166:112\$079	171:578\$598	142:451\$231	132:042\$787
Garibaldi	49:936\$740	49:219\$968	48:866\$416	74:368\$800
Gravatáhy	24:893\$850	28:465\$830	24:982\$760	30:275\$245
Guaporé	60:116\$478	98:368\$692	104:016\$312	120:023\$718
Herval	44:801\$560	49:216\$050	59:731\$880	47:126\$610
Ijuhy (3)	—	—	—	—
Itaquy	133:219\$333	157:276\$782	170:596\$343	204:791\$458
Jaguarão	118:342\$310	121:417\$736	135:961\$520	139:761\$000
Julio de Castilhos	50:549\$936	51:703\$647	62:968\$070	66:260\$800
Lageado	155:464\$624	158:735\$829	170:450\$488	174:321\$698
Lagôa Vermelha	28:908\$211	29:571\$192	29:527\$684	40:614\$412
Lavras	44:163\$810	34:939\$702	50:118\$666	55:218\$630
Palmeira	39:189\$060	42:213\$314	40:242\$491	40:000\$000
Passo Fundo	62:684\$074	74:888\$200	32:038\$971	90:000\$000
Pelotas	1.105:383\$409	1.187:285\$987	1.512:083\$583	1.585:021\$731
Piratiny	30:221\$052	22:701\$734	42:370\$667	41:208\$255
PORTO ALEGRE	2.009:885\$801	2.064:503\$246	2.299:691\$637	2.423:513\$054

(1) A quasi totalidade das informações foi extrahida dos relatorios apresentados em 1913 e 1914 pelo director da Reparação de Cruz Alta.

Municipios

Municipes

peza realizada (1908 — 1912)

et dépense réalisée

DESPEZA REALIZADA — DÉPENSE RÉALISÉE					
1912	1908	1909	1910	1911	1912

GRANDE DO SUL (1)

200:011\$949	157:998\$148	172:082\$788	190:951\$302	174:595\$424	200:011\$449
203:085\$848	84:749\$954	88:350\$751	98:536\$309	127:877\$621	190:406\$409
37:992\$277	18:182\$355	18:044\$066	19:388\$835	25:092\$328	35:119\$090
45:091\$353	34:829\$542	35:012\$549	30:268\$138	28:232\$046	40:337\$239
516:985\$291	271:129\$156	334:769\$650	175:205\$173	365:659\$369	387:190\$302
82:292\$346	75:220\$859	56:954\$298	58:285\$738	66:436\$464	65:790\$047
50:835\$083	40:948\$239	34:367\$889	41:208\$126	41:416\$402	42:972\$933
315:035\$263	98:700\$657	156:082\$370	283:521\$384	280:315\$634	315:005\$339
37:448\$943	27:779\$855	28:174\$720	30:281\$171	29:161\$419	37:079\$285
61:750\$402	33:865\$815	44:534\$013	44:487\$755	47:569\$976	56:706\$155
239:227\$299	90:125\$813	97:818\$552	204:005\$759	149:589\$613	192:965\$523
19:719\$483	18:405\$309	18:380\$096	22:335\$662	18:566\$088	19:692\$440
219:895\$255	108:305\$581	76:107\$715	106:440\$084	139:944\$449	180:304\$395
100:294\$168	154:046\$013	143:438\$727	179:653\$161	165:889\$681	96:461\$000
—	21:868\$143	23:339\$434	25:806\$582	—	—
45:676\$854	28:901\$117	27:940\$561	28:868\$552	34:025\$110	45:227\$081
217:218\$939	160:149\$182	164:949\$859	132:640\$921	134:633\$322	214:601\$475
75:461\$451	49:617\$990	45:859\$609	56:793\$388	79:624\$235	72:839\$696
50:087\$154	22:414\$181	28:826\$495	22:653\$258	32:658\$335	50:011\$548
130:420\$448	55:839\$959	97:084\$206	103:512\$000	117:531\$813	128:946\$574
44:876\$342	42:297\$600	63:080\$490	59:650\$050	47:133\$730	38:999\$408
67:063\$830	—	—	—	—	30:421\$150
283:051\$420	147:332\$651	153:258\$858	171:087\$409	207:254\$324	284:695\$862
143:101\$570	126:331\$934	121:085\$391	141:405\$870	151:626\$870	134:797\$470
88:437\$404	50:549\$936	51:703\$647	62:968\$070	66:260\$800	78:128\$416
249:067\$781	133:682\$641	129:885\$320	176:645\$740	188:139\$879	238:759\$504
35:003\$269	28:677\$471	29:356\$339	29:242\$954	40:159\$275	34:249\$404
68:241\$294	44:318\$517	34:822\$004	50:251\$648	53:572\$860	68:241\$294
67:955\$619	28:486\$838	32:428\$755	38:077\$604	41:347\$475	52:701\$972
157:889\$559	66:493\$488	69:533\$981	76:089\$333	100:131\$331	97:252\$211
1 901:508\$803	976:883\$843	1 181:931\$733	1 495:393\$875	1.547:803\$830	1 756:422\$268
45:263\$552	26:686\$380	23:282\$138	35:415\$031	43:815\$740	45:238\$682
2:694:439\$570	1.917:036\$789	2 014:304\$723	2 166:074\$994	2.295:346\$415	2.636:400\$775

ção de Estatística do Estado. (2) Extincto em Janeiro de 1911 e anexado a Porto Alegre. (3) Município em 1912, desmem-

Finanças dos

Finanças des

II — Receita arrecadada e des

Recette perçue

MUNICIPIOS MUNICIPES	RECEITA ARRECADADA — RECETTE PERÇUE			
	1908	1909	1910	1911
ESTADO DO RIO				
Quarahy	109:624\$952	123:632\$510	119:964\$919	115:822\$162
Rio Grande	828:342\$487	853:542\$496	867:103\$584	1.202:188\$665
Rio Pardo.	59:383\$139	83:750\$414	118:214\$667	124:456\$880
Rosario.	57:130\$992	55:157\$626	73:702\$885	97:211\$726
Sant' Anna do Livramento	167:236\$079	214:287\$048	217:595\$693	237:053\$542
Santa Cruz	131:188\$567	156:022\$313	161:655\$208	162:288\$409
Santa Maria da Bocca do Monte.. .	204:849\$471	214:527\$350	531:461\$489	244:430\$870
Santa Victoria do Palmar.	52:265\$036	65:214\$590	73:847\$410	77:517\$400
Santo Amaro.	17:182\$300	20:280\$030	18:712\$360	16:144\$300
Santo Angelo	28:615\$410	37:186\$110	37:836\$917	35:318\$920
Santo Antonio da Patrulha	52:911\$424	66:378\$424	72:249\$178	62:666\$296
São Borja	79:577\$102	76:155\$424	100:273\$507	115:429\$474
São Francisco de Assis.	48:587\$350	45:989\$350	48:687\$550	63:244\$000
São Francisco de Paula de Oima da Serra .	39:597\$845	36:354\$380	48:784\$350	48:259\$404
São Gabriel	130:858\$527	126:119\$732	189:468\$758	170:088\$238
São Jeronymo	42:813\$896	49:999\$245	47:251\$457	54:280\$660
São João Baptista de Camaquã	24:435\$580	29:277\$267	28:763\$418	43:196\$307
São João do Montenegro	303:329\$362	307:201\$596	276:419\$012	302:465\$128
São José do Norte	63:145\$967	67:017\$884	61:786\$644	56:069\$231
São Leopoldo	163:514\$888	186:846\$888	223:409\$081	209:013\$316
São Lourenço.	69:391\$763	77:158\$190	95:651\$195	81:760\$585
São Luiz Gonzaga	28:000\$000	28:000\$000	32:500\$000	35:000\$000
São Sebastião do Cahy.	114:000\$000	110:365\$374	111:088\$166	121:210\$539
São Sepé	23:462\$063	25:168\$478	28:098\$376	32:702\$309
São Thiago do Boqueirão	35:400\$000	36:081\$990	37:259\$875	40:689\$950
São Vicente	46:850\$000	61:383\$846	55:850\$000	49:772\$627
Soledade	35:724\$263	35:368\$770	35:368\$770	38:819\$846
Taquara do Mundo Novo	159:480\$674	132:259\$606	139:730\$000	166:512\$839
Taquary.	48:999\$660	66:339\$825	76:619\$310	74:672\$415
Torres	29:743\$859	25:510\$741	26:230\$643	27:155\$991
Triunpho	12:608\$030	14:614\$598	18:031\$360	18:083\$922
Uruguayana.	233:000\$000	255:025\$278	280:000\$000	290:000\$000
Vaccaria	61:178\$109	105:007\$225	152:147\$695	103:402\$235
Venancio Ayres	70:264\$950	70:603\$140	70:285\$950	77:175\$060
Viamão	20:850\$615	25:655\$958	25:033\$864	25:850\$266
TOTAL	9.026:766\$841	9.643:218\$397	11.055:607\$729	11.683:633\$069

Municipios

Municipes

peza realizada (1908 — 1912)

et dépense réalisée

DESPEZA REALIZADA — DÉPENSE RÉALISÉE					
1912	1908	1909	1910	1911	1912

GRANDE DO SUL (CONCLUSÃO)

194:179\$372	96:615\$770	126:147\$360	124:859\$125	107:047\$419	194:088\$142
1.386:101\$954	827:986\$576	860:108\$443	888:031\$946	1.128:614\$839	1.386:090\$913
116:204\$569	59:277\$760	68:210\$797	107:503\$237	120:848\$430	114:734\$898
144:129\$143	54:031\$160	49:199\$311	59:537\$418	65:680\$480	87:440\$705
246:589\$401	167:236\$079	214:287\$048	217:595\$693	237:053\$542	246:419\$545
341:416\$469	200:125\$378	148:634\$685	154:060\$715	140:606\$264	271:069\$245
367:196\$004	211:719\$094	219:342\$122	526:938\$710	295:779\$828	344:037\$787
80:103\$632	47:800\$650	68:642\$930	74:206\$850	84:337\$528	79:977\$766
30:882\$250	11:936\$076	24:336\$771	16:330\$117	15:613\$361	30:882\$250
48:258\$833	24:495\$308	24:803\$349	22:361\$502	28:234\$439	40:224\$870
67:350\$673	45:818\$843	6 6:30 8\$527	70:354\$527	60:872\$869	63:487\$770
173:467\$967	69:064\$555	77:938\$774	113:541\$061	127:754\$306	170:302\$998
67:756\$810	48:587\$530	45:989\$350	48:687\$550	63:244\$000	67:756\$810
67:065\$419	39:508\$617	36:578\$380	47:959\$318	45:874\$603	60:691\$527
167:141\$825	131:690\$378	130:763\$861	181:857\$041	173:651\$081	166:124\$042
45:976\$632	32:943\$967	41:187\$922	35:799\$426	41:127\$427	33:928\$066
57:927\$795	25:702\$581	26:834\$428	29:460\$672	32:580\$526	47:990\$452
462:039\$489	265:451\$586	291:829\$023	262:188\$827	299:215\$725	447:893\$596
65:429\$488	63:129\$610	58:661\$162	60:087\$241	52:983\$812	66:429\$488
293:144\$276	234:237\$664	238:114\$675	268:148\$488	228:923\$094	288:812\$551
87:016\$016	82:043\$139	79:009\$410	96:353\$240	83:038\$546	86:705\$331
36:693\$535	32:635\$398	31:271\$628	35:210\$184	35:000\$000	31:775\$135
122:397\$329	104:695\$448	109:914\$000	110:606\$903	119:791\$681	119:791\$681
45:099\$788	19:388\$015	28:947\$224	29:795\$524	28:666\$900	39:587\$246
57:197\$709	35:400\$000	36:081\$990	37:259\$875	40:689\$950	45:881\$394
72:366\$000	46:830\$000	64:472\$389	59:612\$196	49:552\$465	72:366\$900
56:815\$848	35:724\$263	35:368\$770	35:368\$770	38:819\$846	43:466\$222
147:180\$824	159:480\$674	132:259\$606	136:967\$727	166:512\$839	145:761\$989
74:672\$415	44:947\$572	54:615\$000	57:000\$000	73:755\$217	73:755\$217
35:181\$953	28:056\$914	25:080\$321	24:777\$098	26:096\$460	32:868\$272
14:300\$049	12:138\$492	12:637\$100	19:971\$351	18:582\$811	14:470\$055
294:700\$000	233:000\$000	360:095\$259	280:000\$000	290:000\$000	294:700\$000
103:402\$235	56:519\$988	107:741\$858	154:224\$512	91:496\$812	91:496\$802
92:467\$780	70:357\$610	66:706\$010	69:119\$990	77:006\$960	91:091\$735
38:090\$676	19:838\$232	25:220\$992	24:482\$537	19:505\$613	38:090\$676
14.194:373\$977	8.780:270\$703	9.584:132\$202	10.837:405\$247	11.349:971\$581	13.298:168\$472

Finanças dos

Finances des

II — Receita arrecadada e des

Recette perçue

MUNICIPIOS MUNICIPES	RECEITA ARRECADADA — RECETTE PERÇUE			
	1908	1909	1910	1911
Araranguá.....	8:904\$861	8:636\$202	8:832\$353	11:527\$038
Biguassú.....	12:114\$472	14:911\$650	10:738\$043	9:922\$849
Blumenau.....	128:694\$070	140:590\$200	127:833\$270	127:186\$110
Brusque.....	17:930\$067	18:058\$202	17:014\$309	15:855\$756
Camboriú.....	6:332\$027	5:896\$769	7:303\$739	6:761\$895
Campo Alegre.....	8:548\$225	8:455\$955	7:141\$312	8:334\$870
Campos Novos.....	14:443\$117	14:406\$576	21:910\$256	30:515\$536
Curitybanos.....	14:009\$761	12:076\$376	15:548\$620	16:530\$397
FLORIANOPOLIS.....	190:155\$801	190:205\$778	204:129\$069	203:970\$070
Garopaba.....	4:465\$000	4:465\$000	4:465\$000	6:015\$000
Imaruy.....	3:822\$380	8:531\$160	3:193\$870	4:064\$939
Itajahy.....	47:882\$660	54:373\$725	55:395\$690	47:357\$395
Jaguaruna.....	3:468\$310	2:621\$820	4:208\$960	6:950\$964
Joinville.....	141:394\$147	152:793\$698	173:889\$519	166:228\$497
Lages.....	37:704\$623	27:259\$109	32:774\$934	34:068\$260
Laguna.....	43:638\$741	50:803\$923	43:629\$751	50:460\$049
Nova Trento.....	6:716\$417	7:806\$677	8:198\$707	8:322\$290
Palhoça.....	17:669\$203	16:747\$506	13:177\$137	16:850\$643
Paraty.....	7:052\$800	7:838\$700	5:897\$666	5:142\$879
Porto Bello.....	7:789\$620	8:715\$300	9:284\$810	9:284\$810
Santa Cruz de Canoinhas (2).....	—	—	—	—
São Bento.....	17:441\$805	17:565\$700	20:545\$740	22:068\$980
São Francisco.....	27:744\$440	28:004\$595	26:486\$382	27:311\$975
São Joaquim da Costa da Serra.....	8:090\$914	8:523\$957	8:044\$289	8:568\$256
São José.....	28:213\$452	28:465\$116	27:458\$755	29:520\$048
Tijucas.....	14:189\$665	15:928\$070	14:300\$170	15:372\$206
Tubarão.....	26:487\$096	23:938\$784	23:572\$140	25:323\$796
Urussanga.....	12:288\$167	12:696\$457	12:264\$827	11:944\$992
TOTAL.....	857:191\$841	885:318\$705	907:239\$318	925:460\$500

ESTADO DE

(1) Informações colligidas das Mensagens apresentadas em 1912 e 1913 pelo Governador do Estado, Vidal José de Oliveira 1908 e 1909. Por esse motivo, vão mencionados, em seguida, os outros totaes da alludida publicação: receita arrecadada: em 1911, 861:644\$217. (2) Desmembrado de Curitybanos e installado em 6 de Dezembro de 1911.

Municipios

Municipes

peza realizada (1908 — 1912)

et dépense réalisée

DESPEZA REALIZADA — DÉPENSE RÉALISÉE					
1912	1908	1909	1910	1911	1912

SANTA CATHARINA (1)

15:940\$507	8:676\$207	8:636\$202	8:832\$353	10:626\$883	14:708\$944
8:492\$316	11:725\$797	14:349\$824	10:510\$722	9:666\$076	8:219\$460
126:397\$810	123:100\$000	166:533\$780	126:857\$220	122:832\$790	125:024\$840
18:005\$627	17:465\$332	17:956\$173	17:448\$668	15:789\$332	15:954\$975
7:303\$739	6:204\$128	5:228\$004	7:196\$789	6:650\$369	7:196\$789
8:526\$040	8:548\$225	7:132\$230	6:968\$600	7:618\$520	7:945\$320
22:157\$975	13:905\$691	7:360\$670	9:324\$050	11:662\$540	18:923\$244
17:934\$284	9:949\$417	10:004\$366	10:701\$596	12:585\$365	15:926\$971
225:845\$695	191:277\$723	190:109\$203	207:220\$408	203:378\$144	225:179\$125
4:022\$207	3:484\$300	3:484\$300	3:484\$300	6:015\$000	3:896\$319
4:506\$807	3:234\$843	3:706\$905	3:657\$520	4:572\$390	3:964\$458
80:364\$966	51:143\$585	56:397\$400	55:384\$720	40:350\$682	73:922\$216
3:448\$793	4:252\$988	2:101\$434	5:492\$478	6:936\$003	3:053\$435
320:395\$456	131:024\$251	152:154\$178	171:499\$861	157:041\$215	246:163\$468
53:226\$967	36:218\$865	34:682\$771	27:118\$951	37:167\$197	51:160\$845
52:792\$807	42:148\$186	45:109\$616	37:701\$230	41:668\$591	43:879\$430
10:485\$007	8:380\$840	6:416\$750	8:183\$960	8:143\$915	10:357\$160
20:966\$643	17:607\$539	16:743\$601	12:948\$468	16:318\$100	19:068\$034
9:531\$317	8:413\$325	7:880\$844	5:883\$447	5:362\$488	9:621\$977
4:464\$278	7:789\$620	8:715\$000	9:284\$810	9:284\$810	4:449\$278
9:803\$925	—	—	—	—	9:407\$160
26:053\$680	17:183\$655	15:621\$660	19:696\$200	18:078\$500	23:364\$580
54:324\$223	30:075\$510	27:863\$393	26:514\$138	22:546\$839	37:673\$698
15:753\$174	7:644\$702	9:038\$421	10:250\$616	6:979\$034	8:783\$885
33:221\$059	28:066\$125	27:832\$968	26:508\$763	28:744\$360	29:340\$074
14:704\$620	14:183\$564	14:907\$011	14:258\$608	15:351\$776	13:037\$460
30:947\$384	26:474\$440	23:938\$784	23:572\$140	24:642\$060	29:874\$421
11:055\$916	10:835\$060	10:517\$230	10:639\$385	11:632\$335	8:203\$885
1.210:673\$222	839:013\$918	894:422\$718	877:140\$001	861:645\$314	1.068:301\$451

Ramos. Os totaes da mensagem dirigida em 1912 conferem com as parcelas apenas quanto á despeza realizada nos annos de em 1908, 857:201\$841; em 1909, 882:318\$705; em 1910, 907:239\$315; em 1911, 925:460\$491; despeza realizada: em 1910, 880:139\$001;

Finanças dos

Finances des

II — Receita arrecadada e des

Recette perçue

MUNICIPIOS MUNICIPES	RECEITA ARRECADADA — RECETTE PERÇUE			
	1908	1909	1910	1911
Agudos	42:620\$660	46:888\$990	46:993\$040	111:309\$868
Amparo	351:353\$634	490:934\$073	510:595\$021
Angatuba	11:055\$448	11:504\$082	12:275\$578	14:372\$876
Anhemby	6:810\$000	6:156\$000	6:156\$000	6:361\$400
Annapolis	22:570\$700	22:272\$050	19:742\$000	22:400\$400
Apiaby	8:030\$000	8:030\$000	17:110\$000	17:110\$000
Araçariguama	2:835\$000	3:460\$000	3:592\$000	5:517\$000
Araraquara	291:213\$218	381:010\$647	656:121\$350	874:764\$070
Araras	161:462\$115	109:726\$276	312:715\$320	128:991\$914
Arcias	9:248\$000	9:300\$000	10:347\$000	7:715\$400
Atibaia	54:335\$336	54:929\$577	58:089\$650	121:811\$988
Avaré	146:455\$328	705:391\$755	165:807\$035
Bananal	20:726\$747	15:093\$000	20:950\$000	17:290\$000
Bariry	75:193\$320	93:173\$765
Barretos	85:855\$698	188:674\$185	504:149\$634	212:939\$733
Bataias	138:867\$430	260:784\$779	179:488\$010	331:532\$131
Baurú	69:806\$787	66:837\$168	69:193\$940	154:054\$750
Bebedouro	115:880\$408	332:818\$987	157:819\$490	719:506\$783
Bôa Esperança	45:021\$469	40:128\$487	32:061\$666	43:174\$216
Boçaina	12:021\$590	24:530\$150	53:416\$550
Bom Successo	6:890\$100
Botucatu	183:739\$868	187:989\$695	199:570\$548	227:334\$597
Bragança	187:907\$484	222:839\$300	226:502\$760	212:995\$580
Brotas	122:019\$590	146:508\$435	106:547\$003	146:409\$134
Buquira	8:104\$880	8:342\$003	7:643\$803	7:280\$430
Cabreúva	21:000\$000	22:963\$000
Caçapava	70:563\$788	390:858\$199	156:859\$288	130:271\$984
Caconde	42:632\$865	37:347\$500	47:380\$076
Cajuru	121:151\$451	83:300\$000	87:250\$000	74:000\$000
Campinas	1 036:118\$460	1.185:421\$210	982:435\$750	7.468:290\$920
Campo Largo de Sorocaba	7:570\$754	8:154\$000	8:095\$400	8:600\$000
Campos Novos do Paranapanema	10:243\$349	14:777\$521	12:266\$828	21:641\$724
Cananéia	12:543\$960	12:087\$635	12:223\$635	12:376\$010
Capão Bonito do Paranapanema	5:927\$660	14:953\$700	25:915\$300

ESTADO DE

(1) Segundo o Anuario Estatístico de São Paulo, de 1908 a 1912.

Municipios

Municipes

peza realizada (1908 — 1912)

et dépense réalisée

DESPEZA REALIZADA — DÉPENSE RÉALISÉE					
1912	1908	1909	1910	1911	1912

SÃO PAULO (1)

84:446\$279	42:209\$020	32:012\$130	44:800\$332	107:227\$570	84:952\$380
458:621\$619	333:281\$662	525:958\$929	590:813\$119	448:366\$475
16:768\$198	11:017\$750	11:504\$082	9:275\$378	13:616\$302	16:768\$198
6:969\$000	6:810\$000	6:156\$000	6:156\$000	8:589\$600	6:200\$400
23:298\$200	22:429\$350	23:611\$090	24:128\$980	28:241\$840	24:111\$280
16:337\$859	8:030\$000	8:030\$000	17:110\$000	17:110\$000	16:337\$859
3:432\$030	2:835\$000	3:460\$000	3:592\$000	5:517\$000	3:432\$030
1.358:287\$560	287:209\$658	385:289\$547	606:745\$640	869:577\$850	1.224:873\$360
118:305\$182	148:525\$325	109:726\$276	312:253\$499	112:049\$272	112:136\$246
8:693\$000	9:044\$000	9:080\$000	8:780\$000	6:987\$000	8:918\$000
296:904\$525	54:335\$336	54:368\$762	58:089\$650	117:671\$773	296:904\$525
128:253\$071	145:065\$592	525:577\$429	165:807\$035	126:678\$974
15:396\$571	20:706\$877	15:491\$200	20:950\$000	17:250\$000	13:809\$187
74:945\$466	89:383\$300	93:173\$765	74:107\$201
166:597\$113	80:458\$053	177:554\$351	446:170\$934	194:578\$235	148:785\$641
731:108\$274	135:259\$961	251:964\$916	130:491\$803	305:939\$559	722:891\$619
436:018\$182	68:104\$803	65:207\$608	51:925\$470	150:156\$054	436:018\$182
432:031\$192	115:254\$534	332:692\$420	153:715\$633	548:414\$073	410:059\$489
44:608\$587	42:058\$327	37:244\$251	26:533\$480	42:029\$079	40:608\$837
64:412\$463	11:646\$240	22:907\$247	29:114\$287	39:846\$843
7:670\$750	6:832\$091	7:314\$473
224:576\$943	179:829\$410	179:464\$507	154:842\$305	227:118\$058	223:958\$943
556:562\$100	169:173\$236	185:707\$500	211:115\$550	198:915\$240	435:624\$550
100:905\$291	146:552\$585	191:170\$810	87:459\$263	146:713\$383	100:500\$144
24:005\$244	7:732\$027	7:854\$400	7:276\$220	6:596\$534	23:215\$221
.....	21:000\$000	22:963\$000
343:246\$353	67:600\$788	294:801\$809	153:170\$528	127:784\$671	328:081\$483
.....	38:035\$277	41:558\$404	41:150\$000
133:173\$192	69:090\$000	69:524\$000	87:250\$000	74:000\$000	109:243\$901
3.006:727\$400	1.168:051\$230	1.425:931\$680	1.208:462\$200	7.300:354\$310	2.944:357\$550
8:950\$000	7:570\$754	8:154\$000	8:095\$400	8:600\$200	8:950\$000
16:126\$238	10:243\$349	14:718\$173	11:388\$753	22:779\$948	17:338\$130
17:569\$010	18:369\$808	18:154\$665	16:244\$582	14:556\$726	12:526\$830
30:330\$000	13:111\$380	22:006\$840	27:154\$258	30:330\$000

Finanças dos

Finances des

II — Receita arrecadada e des

Recette perçue

MUNICIPIOS MUNICIPES	RECEITA ARRECADADA — RECETTE PERÇUE			
	1908	1909	1910	1911
Capivary.		101:493\$689	143:764\$912	143:715\$320
Caraguatatuba	6:045\$760	2:892\$880	3:346\$800	3:734\$560
Casa Branca	83:171\$493	88:854\$769	121:598\$893	115:326\$902
Cravinhos	142:546\$429	136:699\$182	184:242\$677	331:837\$307
Cruzeiro		24:298\$698	29:365\$465	30:796\$215
Cunha	27:010\$402	16:479\$585	22:434\$656	15:368\$749
Currálinho.	19:210\$360	24:493\$686	13:909\$750	19:535\$055
Cutia.....	19:211\$089	18:124\$036	14:084\$025	12:601\$520
Descalvado	179:075\$914	272:108\$493	123:479\$801	785:353\$526
Dourado.. ..	43:314\$771	86:023\$373	67:042\$794	66:605\$871
Dous Corregos.. ..	103:158\$963	101:356\$942	156:643\$169	368:166\$408
Espirito Santo do Pinhal	184:466\$977	495:290\$000	275:305\$123	940:417\$056
Espirito Santo do Turvo.				7:463\$000
Fartura	20:203\$179	19:146\$416	15:063\$864	16:387\$316
Faxina	51:265\$982		230:132\$147	140:741\$500
Franca.....	262:731\$375	439:623\$550	760:273\$110	173:177\$760
Guararema... ..	7:640\$667	9:547\$042	10:661\$839	6:853\$809
Guaratinguetá	489:323\$436	453:792\$549	460:949\$936	819:167\$853
Guarehy	5:151\$200		14:786\$100	
Guarulhos	12:620\$042	9:281\$127	9:550\$113	9:134\$658
Ibitinga	37:204\$814	38:758\$689	41:804\$269	472:178\$765
Igarapava	54:116\$291			80:000\$000
Igaratá	5:509\$130	6:800\$000	5:079\$900	6:133\$100
Iguape				94:156\$120
Indaiatuba.	17:935\$788	19:027\$060	19:936\$920	21:716\$500
Itaberá	9:539\$850	13:943\$120	15:430\$153	18:642\$662
Itanhaem.. ..	2:269\$184	2:616\$160	3:374\$945	9:449\$841
Itapeccerica.. ..	32:540\$110	29:153\$409	31:331\$711	30:536\$562
Itapetininga. ..	77:136\$547	125:371\$701	104:000\$000	240:462\$534
Itapira	125:015\$350	345:402\$881	250:657\$371	749:279\$040
Itapolis	39:423\$571	39:300\$513	68:912\$026	79:517\$534
Itaporanga	19:090\$870	21:832\$440	21:502\$240	29:749\$819
Itararé.....	10:000\$000	25:000\$000	25:000\$000	129:014\$200
Itatiba	143:848\$661	131:719\$532	149:250\$481	155:166\$120

ESTADO DE

Municipios

Municipes

peza realizada (1908 — 1912)

et dépense réalisée

DESPEZA REALIZADA — DÉPENSE RÉALISÉE					
1912	1908	1909	1910	1911	1912

SÃO PAULO (CONTINUAÇÃO)

1 187:139\$249	78:003\$798	117:117\$914	135:222\$792	186:684\$744
2:667\$840	2:913\$060	3:058\$720	3:758\$540	3:689\$140	3:068\$980
480:703\$352	82:473\$110	85:428\$586	71:452\$711	110:217\$260	365:312\$286
637:284\$120	240:289\$471	254:609\$982	127:414\$070	331:837\$307	151:898\$629
343:746\$251	28:405\$058	26:685\$940	30:743\$780	42:832\$640
67:125\$763	38:660\$902	18:563\$454	12:654\$171	29:570\$354	31:710\$521
23:803\$512	17:445\$276	24:609\$069	8:110\$144	20:065\$183	21:532\$468
15:406\$426	19:104\$345	17:217\$101	13:812\$620	12:171\$394	14:467\$900
794:051\$208	168:827\$451	257:681\$076	659:287\$973	783:244\$920	791:469\$345
70:060\$740	42:157\$624	83:090\$589	23:776\$608	67:338\$196	69:356\$533
504:778\$148	103:158\$963	101:356\$942	113:523\$950	282:416\$752	502:219\$955
290:460\$121	184:466\$977	495:290\$000	210:674\$193	922:137\$942	267:827\$704
9:608\$000	7:463\$000	9:608\$000
19:929\$596	20:195\$083	18:574\$612	15:046\$028	12:065\$840	18:233\$451
173:011\$759	50:978\$288	229:858\$191	137:998\$267	171:228\$371
1 592:825\$600	262:580\$705	438:261\$060	201:538\$010	165:361\$350	1.589:580\$800
12:804\$779	7:615\$373	9:424\$228	6:114\$000	6:848\$790	12:804\$779
418:863\$381	530:195\$136	509:917\$454	230:798\$131	659:026\$990	303:725\$438
.....	4:635\$900	14:786\$100
12:864\$783	12:554\$419	9:235\$959	8:500\$389	8:347\$569	9:848\$366
82:156\$074	29:908\$694	46:414\$785	41:804\$269	446:536\$680	76:309\$985
129:010\$734	54:116\$291	80:058\$468	129:010\$734
6:433\$800	5:509\$130	6:800\$000	4:086\$060	6:133\$100	6:433\$800
.....	85:130\$000
.....	17:935\$788	19:027\$060	20:574\$530	16:770\$020
42:525\$974	9:412\$050	13:863\$167	9:836\$981	18:510\$488	42:522\$792
13:733\$271	1:845\$351	1:830\$733	3:374\$945	9:449\$841	13:733\$271
.....	16:773\$911	11:777\$778	13:753\$729	13:164\$708
106:828\$653	78:940\$000	116:971\$135	102:390\$000	210:278\$917	96:706\$280
199:237\$483	116:718\$039	218:881\$388	248:019\$553	717:242\$269	185:563\$482
64:091\$264	39:423\$571	39:300\$513	48:213\$455	79:503\$299	64:091\$264
35:250\$150	18:652\$715	22:564\$619	21:399\$761	29:827\$322	35:391\$113
34:660\$000	10:000\$000	25:000\$000	25:000\$000	23:858\$240	34:660\$000
185:373\$486	140:882\$989	127:806\$375	143:402\$891	152:549\$964	185:373\$486

Finanças dos

Finances des

II — Receita arrecadada e des

Recette perçue

MUNICIPIOS MUNICIPES	RECEITA ARRECADADA — RECETTE PERÇUE			
	1908	1909	1910	1911

ESTADO DE

Itatinga	16:988\$680	17:011\$371	18:201\$200	21:365\$378
Ituverava	133:800\$000	41:377\$280	396:100\$000	75:967\$000
Jaboticabal	378:479\$246	237:843\$938	261:970\$988
Jacarehy	64:252\$042	107:293\$673	58:577\$757	58:805\$103
Jahú	582:335\$833	626:111\$388	581:329\$187
Jambeiro	13:849\$399	14:129\$702	12:829\$044	12:417\$376
Jardinópolis	118:738\$330	121:144\$580	142:568\$497	205:068\$720
Jatuby	2:159\$450	3:215\$000	3:215\$000	3:065\$000
Jundiahy	255:132\$888	215:514\$295	352:772\$812	1 612:441\$498
Juquery	17:369\$915	15:111\$222
Lagoinha	5:507\$733	7:664\$033
Leme	58:628\$094	36:618\$600	51:908\$983	38:342\$764
Lençóes	69:961\$550	66:349\$886	71:744\$280	77:047\$348
Limeira	315:237\$192	207:573\$424	225:506\$678	517:924\$662
Lorena	86:767\$545	138:923\$120	121:682\$423	300:435\$562
Mattão	82:696\$325	94:342\$726	108:228\$179	469:850\$823
Mineiros	40:158\$214	25:652\$788	24:055\$760	29:211\$466
Mocóca	149:105\$361	122:172\$561	175:179\$878	190:388\$549
Mogy das Cruzes	59:779\$235	67:223\$000	79:900\$536	79:776\$975
Mogy-Guassú	59:587\$696	42:394\$967	68:375\$708	60:397\$086
Mogy-Mirim	182:749\$633	192:405\$881	234:256\$674
Monte Alto	85:010\$620	100:339\$800	113:457\$980	176:607\$870
Monte Mór	21:138\$558	22:747\$197	22:617\$388	27:325\$026
Natividade	12:446\$809	12:672\$321	15:029\$567	10:693\$678
Nazareth	30:384\$000	20:393\$000	20:597\$000	24:597\$000
Orlandia	93:749\$698	99:661\$328	166:554\$309	170:909\$040
Palmeiras	82:069\$687	92:680\$169	121:216\$128	135:424\$331
Parahybuna	39:392\$418	44:851\$272	32:445\$121	39:377\$726
Parnahyba	22:992\$075	29:242\$889	31:962\$511
Patrocínio do Sapucahy	16:640\$240	15:043\$820	20:847\$430	13:489\$560
Pederneiras	45:462\$698	43:637\$273	62:682\$752	58:454\$433
Pedreira	45:355\$096	80:087\$922	86:888\$083	34:821\$056
Pereiras	8:500\$000	8:720\$000	8:749\$691	8:551\$508
Piedade	10:404\$182	10:212\$262	11:271\$752	19:058\$636
Pilar	5:611\$150	4:500\$800	4:588\$200	4:753\$700
Pindamonhangaba	74:502\$195	68:053\$577	69:627\$138	139:060\$319

Municipios

Municipes

peza realizada (1908 — 1912)

et dépense réalisée

DESPEZA REALIZADA — DÉPENSE RÉALISÉE					
1912	1908	1909	1910	1911	1912

SÃO PAULO (CONTINUAÇÃO)

32:230\$511	16:887\$699	15:787\$235	17:527\$606	20:268\$359	28:417\$289
427:546\$000	133:800\$000	41:267\$280	388:100\$000	75:967\$000	78:096\$000
1.069:312\$814	378:286\$632	180:264\$750	257:236\$922	1.015:998\$704
75:332\$892	60:567\$926	105:277\$317	56:428\$919	58:679\$223	75:105\$554
1.942:608\$192	449:709\$069	536:947\$537	550:178\$643	1.715:001\$206
17:914\$295	12:592\$004	14:059\$036	12:017\$558	12:781\$702	16:125\$677
309:100\$804	117:115\$625	120:258\$975	84:987\$785	198:755\$875	329:754\$001
3:215\$000	5:494\$775	3:215\$000	3:215\$000	3:215\$000	3:215\$000
351:883\$160	237:274\$308	215:514\$295	275:277\$484	1.612:441\$498	349:885\$595
9:371\$000	19:630\$758	17:162\$964	12:810\$768
.....	5:507\$733	6:095\$868
73:530\$919	103:742\$833	74:460\$973	51:592\$932	38:342\$764	40:373\$611
111:917\$226	39:522\$304	46:818\$456	49:572\$532	46:364\$902	81:459\$452
381:565\$484	311:688\$302	201:781\$312	155:510\$084	496:193\$778	359:720\$181
229:993\$095	84:590\$846	135:674\$530	117:350\$489	182:455\$805	174:259\$136
164:977\$852	95:182\$995	122:164\$336	84:210\$328	364:948\$103	164:977\$852
37:447\$284	39:525\$126	30:572\$928	23:910\$994	27:796\$782	27:894\$126
211:003\$681	148:227\$820	117:711\$633	144:275\$859	174:998\$408	204:676\$212
145:732\$500	48:665\$721	63:116\$800	64:431\$552	72:030\$643	136:161\$500
40:803\$405	58:919\$910	42:215\$189	66:177\$112	56:323\$496	40:803\$405
580:923\$108	186:362\$236	135:081\$130	234:256\$674	580:923\$108
139:898\$520	71:577\$940	108:216\$016	121:741\$660	179:978\$660	139:175\$460
30:407\$720	59:583\$639	58:375\$100	20:599\$180	27:284\$880	29:352\$382
16:895\$730	12:268\$363	12:267\$319	15:015\$469	10:051\$958	16:886\$159
20:597\$000	30:384\$000	20:393\$000	20:597\$000	20:597\$000	20:597\$000
175:579\$006	93:443\$880	97:116\$122	99:513\$477	162:674\$361	169:159\$748
570:123\$075	72:653\$018	82:707\$821	110:073\$327	113:176\$877	191:011\$923
46:597\$208	37:555\$918	44:851\$272	32:377\$993	32:821\$731	43:056\$718
66:608\$491	19:727\$939	24:196\$192	26:188\$768	56:513\$160
18:884\$230	16:238\$600	15:043\$820	20:847\$430	13:464\$800	16:555\$560
72:261\$454	46:762\$960	41:341\$121	57:898\$159	58:054\$879	71:060\$270
44:971\$033	44:691\$582	53:164\$221	69:852\$060	38:952\$161	43:514\$059
8:500\$000	8:500\$000	8:720\$000	8:749\$691	8:500\$000	8:500\$000
23:183\$761	7:852\$620	8:107\$920	9:680\$936	8:236\$870	19:609\$071
5:707\$300	7:611\$150	4:500\$800	4:588\$200	4:745\$200	5:707\$300
347:357\$829	73:963\$278	67:849\$004	64:906\$152	137:297\$098	344:621\$478

Finanças dos

Finances des

II — Receita arrecadada e des

Recette perçue

MUNICIPIOS MUNICIPES	RECEITA ARRECADADA — RECETTE PERÇUE			
	1908	1909	1910	1911
Pinheiros	3:949\$630	4:118\$100	4:428\$250	4:538\$190
Piracacia	32:249\$132	30:000\$000	31:300\$000	34:503\$400
Piracicaba	449:913\$261	340:777\$475	418:488\$069	414:349\$398
Pirajá	117:800\$000	127:506\$008	110:767\$126
Pirassununga	139:627\$854	145:105\$214	223:444\$564	434:795\$154
Pitangueiras	43:239\$024	53:761\$748	68:382\$166	68:583\$934
Porto Feliz	5:978\$020	48:619\$890	46:489\$076	43:072\$422
Porto Ferreira	14:987\$125	17:719\$536	22:763\$926
Queluz	11:500\$000	9:717\$200	34:959\$416	15:894\$370
Redempção	17:419\$000	16:820\$188	15:970\$000	15:602\$000
Ribeira (1)	—	—	—	8:450\$000
Ribeirão Bonito	51:969\$354	47:982\$964	55:826\$035	234:217\$548
Ribeirão Branco	5:370\$000	3:670\$000	7:217\$083
Ribeirão Preto	849:421\$870	555:718\$458	2.163:352\$694	642:523\$972
Rio Bonito	13:390\$980	14:790\$450	13:918\$410	16:000\$000
Rio Claro	172:390\$931	166:069\$202	173:146\$176	232:804\$969
Rio das Pedras	31:285\$428	22:259\$067	27:221\$359	27:872\$361
Rio Preto	60:205\$758	71:582\$830	152:716\$626	147:909\$600
Sallesopolis	14:261\$670	11:649\$660	18:567\$410	13:935\$660
Salto do Ytá	56:158\$027	41:000\$000	89:355\$780	85:708\$377
Salto Grande do Parapanema (2)	—	—	—
Santa Barbara	14:692\$864	11:556\$618	13:419\$963
Santa Barbara do Rio Pardo	12:000\$000	15:000\$000	15:000\$000	6:530\$750
Santa Branca	21:931\$000	13:022\$421	13:885\$922	14:436\$899
Santa Cruz da Conceição	15:244\$120	13:517\$632	13:790\$680	14:329\$682
Santa Cruz do Rio Pardo	110:967\$648	148:858\$148	160:335\$408	164:726\$390
Santa Izabel	17:693\$458	24:052\$233	17:420\$102	22:460\$210
Santa Rita do Passa Quatro	112:004\$196	97:013\$761	96:000\$000	105:793\$059
Santa Rosa (3)	—	—	—	31:350\$550
Santo Amaro	31:476\$161	41:086\$600	63:551\$100	80:942\$605
Santo Antonio da Alegria	11:750\$000	11:681\$000
Santo Antonio da Boa Vista	11:534\$945	7:766\$186	6:368\$850	7:350\$540
Santos	18 616:043\$233	15.573:173\$897	20.128:165\$799	3 461:575\$834

ESTADO DE

(1) Desmembrado do municipio de Apiahy por lei estadual de 20 de Outubro de 1910 (2) Desmembrado do municipio de em 20 de Março de 1911.

Municipios

Municipes

peza realizada (1908 — 1912)

et dépense réalisée

DESPEZA REALIZADA — DÉPENSE RÉALISÉE					
1912	1908	1909	1910	1911	1912

SÃO PAULO (CONTINUAÇÃO)

5:071\$268	6:168\$198	4:158\$100	5:074\$314	4:912\$334	4:549\$940
27:281\$280	32:345\$816	30:000\$000	25:300\$000	32:592\$000	27:281\$280
662:614\$148	416:470\$455	313:619\$924	408:317\$055	392:961\$588	533:687\$312
603:381\$277	264:400\$000	117:498\$860	108:614\$449	601:086\$110
178:597\$014	135:674\$570	142:136\$730	115:367\$200	404:175\$650	144:378\$640
91:400\$680	43:195\$416	53:750\$922	45:751\$755	67:848\$654	90:925\$794
.....	20:053\$002	48:619\$890	42:221\$143	43:072\$422
23:050\$025	14:852\$533	11:148\$110	21:760\$106	19:797\$000
13:517\$468	22:195\$620	5:336\$210	34:959\$416	18:170\$080	10:134\$503
15:102\$000	17:419\$000	16:820\$188	15:970\$000	15:602\$000	15:102\$000
17:511\$800	—	—	—	8:450\$000	12:511\$800
71:400\$931	40:628\$900	42:688\$099	50:220\$107	58:639\$019	71:400\$931
12:038\$427	5:100\$000	3:670\$000	7:133\$923	12:038\$427
668:932\$400	843:309\$572	514:986\$563	448:565\$862	638:600\$380	652:000\$100
.....	13:371\$430	14:417\$873	11:095\$150	16:000\$000
239:289\$387	169:929\$479	164:460\$467	112:916\$266	228:831\$209	231:734\$870
32:883\$790	30:318\$901	19:286\$668	22:551\$358	22:430\$502	31:693\$150
140:855\$644	59:758\$785	90:167\$897	139:378\$668	147:909\$600	140:855\$644
25:666\$000	14:261\$670	11:649\$660	18:567\$410	13:935\$660	25:666\$000
179:615\$034	55:855\$330	40:093\$910	76:495\$983	91:883\$038	62:542\$852
20:565\$200	—	—	—	20:565\$200
13:777\$701	13:007\$831	11:291\$015	13:414\$625	13:727\$658
7:237\$900	12:000\$000	15:000\$000	12:760\$000	10:530\$750	6:437\$900
18:155\$282	21:931\$000	12:184\$018	25:919\$106	14:374\$711	18:086\$508
15:095\$660	15:200\$528	12:826\$032	13:692\$898	14:286\$882	14:419\$463
211:410\$186	110:517\$348	145:705\$400	160:411\$932	156:912\$507	191:155\$126
23:628\$547	17:693\$458	23:895\$601	14:937\$470	22:457\$353	23:532\$630
222:840\$122	110:336\$335	96:190\$757	86:348\$000	105:769\$197	221:638\$119
43:128\$813	—	—	—	28:581\$157	34:773\$720
.....	37:642\$988	48:507\$657	46:256\$150	87:957\$249
16:150\$500	8:700\$000	12:050\$000	16:150\$500
13:461\$752	11:510\$364	7:766\$186	6:351\$955	7:355\$254	13:461\$752
4 020:546\$222	18 668:359\$819	16.633:061\$092	17.562:576\$988	3.573:834\$800	3 918:888\$238

Santa Cruz do Rio Pardo por lei estadual de 27 de Dezembro de 1911 (3) Desmembrado do municipio de São Simão e instalado

Finanças dos

Finances des

II — Receita arrecadada e des

Recette perçue

MUNICIPIOS MUNICIPES	RECEITA ARRECADADA — RECETTE PERÇUE			
	1908	1909	1910	1911
São Bento do Sapucahy.....	18:707\$247	21:445\$224
São Bernardo	68:625\$042	219:846\$597	100:425\$429	111:295\$657
São Carlos	364:659\$298	923:826\$165	1.640:744\$899	544:882\$218
São João da Boa Vista.....	134:764\$597	134:725\$299	289:787\$104
São João da Bocaina	104:899\$055	91:485\$364	204:283\$965	177:876\$361
São José do Barreiro	6:914\$681	7:283\$932	7:917\$885	6:707\$960
São José do Rio Pardo	147:636\$832	148:423\$285
São José dos Campos	76:283\$317	82:198\$787	101:134\$978
São Luiz do Parahytinga.....	25:781\$326	23:848\$830	18:433\$951	16:211\$760
São Manoel do Paraíso	463:976\$699	297:334\$179	180:050\$573	1 154:706\$703
São Miguel Archanjo	5:370\$000	6:254\$000
SÃO PAULO	15.205:287\$613	13.716:503\$558	10 821:378\$526	12 906:425\$364
São Pedro	41:272\$673	47:912\$123	48:168\$691	61:673\$260
São Pedro do Turvo	9:210\$000	5:893\$410
São Roque	54:773\$830	78:834\$093	133:024\$995	71:246\$419
São Sebastião	5:945\$156	10:846\$992	12:014\$817	7:044\$442
São Simão	342:459\$006	341:963\$329	293:763\$526	302:219\$308
São Vicente	95:825\$123	119:969\$888	94:979\$382	293:732\$905
Sarapuhy	4:485\$188	5:089\$614	3:891\$904	5:325\$700
Serra Negra	87:385\$019	111:539\$467	144:928\$636	279:978\$090
Sertãozinho	175:692\$133	296:047\$817
Silveiras	15:315\$000	11:240\$000	11:240\$000	14:200\$000
Socorro	52:797\$770
Sorocaba	998:355\$900	358:854\$500	334:210\$295
Tambahú	50:376\$743	42:572\$704	46:855\$073	53:291\$927
Taquaratinga	165:884\$898	195:536\$747	389:903\$698
Tatuy	92:690\$180	233:246\$910	162:037\$350	450:192\$270
Taubaté	250:742\$316	686:601\$228	172:168\$360	194:241\$100
Tieté	148:677\$223	137:711\$227	345:177\$680	329:105\$210
Tremembé	7:508\$380	7:062\$166	7:888\$974	9:090\$300
Ubatuba	9:263\$484	9:220\$000	9:320\$000	9:207\$200
Una	7:126\$192	9:610\$273	8:087\$430
Villa Bella	10:543\$144	3:559\$272	11:266\$360
Villa Vieira do Piquete	12:575\$890	16:641\$501	7:717\$944	7:937\$344
Xiririca	13:557\$530	16:052\$969	14:795\$000	12:292\$576
Yporanga	2:643\$200	3:482\$290
Ytú	143:303\$685	228:088\$799	183:814\$663	165:011\$222
TOTAL	48 043:975\$144	45 186:589\$634	51.976:065\$560	49.256:073\$641

ESTADO DE

Municipios

Municipes

peza realizada (1908 — 1912)

et dépense réalisée

DESPEZA REALIZADA — DÉPENSE RÉALISÉE					
1912	1908	1909	1910	1911	1912

SÃO PAULO (CONCLUSÃO)

	16:684\$061			21:445\$224	
128:278\$403	68:625\$042	220:570\$399	116:838\$642	122:077\$287	126:272\$998
823:203\$618	1.253:021\$479	1.794:612\$933	2.444:121\$459	540:366\$724	809:736\$599
1.018:373\$906	134:764\$597		132:206\$866	294:163\$324	1.014:250\$020
191:638\$287	103:902\$854	91:485\$364	195:810\$005	173:049\$002	182:573\$148
7:000\$000	6:914\$681	7:165\$306	7:835\$605	6:707\$960	7:000\$000
1.273:102\$491			62:122\$997	139:449\$740	1 163:461\$830
94:512\$312		75:462\$747	61:901\$140	98:442\$632	81:617\$523
23:990\$852	24:246\$296	23:055\$189	18:115\$450	14:248\$390	21:567\$033
278:210\$142	434:736\$307	285:227\$517	176:185\$679	1.084:137\$141	227:729\$920
4:642\$200	6:405\$810			6:240\$000	4:583\$700
	10 278:696\$572	9.835:499\$312	6 464:561\$755	10.196:451\$011	
56:037\$321	41:272\$673	58:585\$123	48:168\$691	59:790\$809	56:037\$321
11:116\$300	9:150\$000			7:182\$100	11:112\$900
90:949\$676	52:959\$494	74:730\$286	76:165\$975	66:280\$010	90:836\$453
5:643\$640	10:456\$864	10:833\$525	8:650\$500	4:717\$091	5:643\$640
500:556\$528	340:595\$862	337:960\$529	285:092\$208	300:195\$730	462:209\$178
111:394\$453	80:148\$498	118:004\$018	99:937\$900	292:473\$592	110:900\$427
11:518\$100	2:302\$974	4:024\$910	2:488\$940	3:874\$736	1:035\$600
141:224\$819	74:482\$189	89:079\$283	133:155\$063	249:215\$792	125:966\$430
252:092\$832	147:179\$511			290:286\$423	252:092\$832
12:087\$492	17:513\$000	11:240\$000	7:030\$000	14:200\$000	12:087\$492
56:588\$576				66:495\$631	56:569\$451
349:616\$860	994:753\$240		350:339\$380	331:397\$680	310:852\$890
56:209\$254	49:666\$283	41:971\$048	25:014\$444	52:222\$035	46:937\$626
209:164\$710		186:361\$938	143:429\$540	387:350\$829	207:951\$217
161:520\$037	92:128\$943	87:571\$578	160:002\$790	413:972\$203	158:301\$822
212:999\$125	747:890\$444	692:184\$988	168:132\$820	195:317\$400	207:613\$859
181:038\$940	145:573\$303	135:794\$824	350:101\$910	328:529\$660	179:189\$650
17:528\$500	7:296\$374	6:900\$042	8:380\$792	9:105\$234	11:820\$858
9:102\$000	9:944\$811	9:220\$000	9:320\$000	9:207\$200	9:102\$000
8:550\$000	6:195\$903		9:374\$587	11:072\$896	8:580\$000
3:230\$840		10:543\$144	4:059\$330	9:466\$350	3:277\$849
17:599\$594	12:184\$620	16:607\$307	5:277\$840	7:439\$030	7:594\$990
16:176\$673	12:775\$779	15:492\$254	12:995\$000	12:292\$576	13:869\$300
3:494\$075	2:904\$995			3:482\$350	3:494\$075
197:728\$225	128:143\$652	219:768\$429	179:053\$191	149:770\$345	190:661\$368
38.486:021\$227	44 709:553\$680	42 975:852\$433	42.162:416\$806	44.970:048\$794	33 904:161\$899

Finanças dos

Finances des

II — Receita arrecadada e des

Recette perçue

MUNICIPIOS MUNICIPES	RECEITA ARRECADADA — RECETTE PERÇUE			
	1908	1909	1910	1911
ESTADO DE				
Annapolis	10:216\$505	8:964\$358	7:556\$695	9:079\$138
Aquidaban	4:860\$700	4:000\$000	5:000\$000	3:246\$000
ARACAJÚ	68:134\$729	57:435\$500	39:801\$040	55:426\$760
Araúá	629\$080	476\$570	536\$624	800\$000
Buquim	2:903\$428	2:988\$951	3:589\$000	4:889\$284
Campos	5:611\$789	4:820\$529	7:983\$316	9:487\$488
Capella	12:624\$200	12:799\$430	12:842\$731	12:986\$310
Espirito Santo.	1:752\$481	1:467\$990		
Estancia.	13:476\$659	14:588\$239	12:948\$552	15:611\$301
Gararú	2:877\$000	3:017\$193	3:964\$300	2:973\$505
Itabaiana	13:255\$216	9:007\$820	8:916\$749	14:506\$206
Itabaianinha.	3:254\$330	4:124\$503	5:416\$562	4:809\$000
Japarutuba	3:377\$820	4:607\$360	4:979\$060	4:023\$820
Lagarto (2).	4:876\$740			
Laranjeiras.	12:512\$938	15:393\$914	12:111\$714	18:402\$000
Maroim.	23:569\$000	33:622\$000	30:126\$240	38:000\$000
Nossa Senhora das Dôres (2).	5:006\$883			
Pacatuba (2)			4:028\$000	4:115\$000
Porto da Folha.	5:299\$083	4:743\$914	6:357\$448	6:400\$000
Propriá	16:633\$455	17:120\$514	21:239\$398	9:817\$661
Riachão	3:386\$734	3:612\$000	3:176\$858	3:316\$820
Riachuelo (2)			11:752\$354	11:004\$582
Rosario	5:900\$000	6:600\$000	6:200\$000	5:800\$000
Santo Amaro (3)	3:000\$000	3:000\$000	3:000\$000	3:000\$000
São Christovão	4:245\$000		9:120\$000	3:339\$552
São Paulo	2:178\$000	2:052\$580	5:414\$850	5:484\$700
Siriry.	3:001\$729	3:853\$186	3:200\$000	3:714\$453
Socorro.	3:120\$000			
Villa Christina (2)	2:566\$000			
TOTAL	238:269\$499	218:296\$551	229:261\$491	250:233\$580

(1) Não houve informação dos municípios de Divina Pastora, Jaboatão, Santa Luzia e Villa Nova Relativamente ao de Itapo s informações, por não existirem documentos no archivo municipal. (3) Na impossibilidade de fornecer dados precisos, o inten

Municipios

Municipes

peza realizada (1908 — 1912)

et dépense réalisée

DESPEZA REALIZADA — DÉPENSE RÉALISÉE					
1912	1908	1909	1910	1911	1912
SERGIPE (1)					
8:328\$523	8:951\$598	8:959\$628	8:262\$000	8:801\$506	7:545\$508
6:381\$880	4:860\$700	4:000\$000	4:900\$000	3:244\$000	5:987\$753
71:887\$013	71:024\$759	62:281\$325	36:937\$066	57:210\$645	71:346\$960
900\$000	628\$080	472\$364	535\$260	780\$000	850\$000
1:767\$667	2:778\$237	2:976\$250	1:997\$496	4:889\$284	1:767\$467
6:581\$732	5:626\$789	4:945\$893	7:833\$956	9:399\$258	6:525\$070
14:476\$792	11:333\$700	12:799\$430	12:842\$731	12:986\$310	14:476\$792
.....	1:752\$481	1:466\$773
16:965\$694	13:277\$834	14:554\$708	12:640\$584	15:606\$130	16:561\$532
3:417\$637	2:863\$000	3:008\$875	2:933\$051	4:852\$906	2:629\$988
17:945\$007	11:422\$381	9:007\$820	8:620\$134	12:411\$436	17:275\$007
5:056\$000	3:090\$162	3:627\$167	4:163\$195	4:809\$000	5:056\$000
5:000\$000	3:396\$240	4:761\$810	4:971\$090	4:219\$110	5:000\$000
.....	4:400\$219
14:584\$000	15:060\$000	13:280\$000	13:400\$000	16:130\$000	12:000\$000
34:775\$690	22:926\$470	33:115\$200	29:926\$400	38:000\$000	34:462\$660
8:320\$111	5:013\$091	7:039\$324
6:210\$274	4:180\$000	4:200\$000	5:932\$000
7:100\$000	7:448\$000	4:279\$956	4:295\$908	6:370\$000	6:690\$000
26:862\$926	16:200\$270	17:054\$120	21:229\$390	9:817\$661	20:759\$366
3:350\$000	3:121\$576	3:573\$100	3:450\$000	3:302\$842	3:377\$957
16:570\$628	8:697\$856	10:687\$414	9:354\$667
.....	5:900\$000	6:600\$000	6:200\$000	5:800\$000
3:000\$000	3:000\$000	3:000\$000	3:000\$000	3:000\$000	3:000\$000
5:293\$005	8:500\$000	3:359\$176	4:214\$308	4:762\$015
6:213\$700	2:148\$000	2:070\$200	5:342\$620	5:484\$700	6:815\$628
2:705\$965	2:485\$315	3:508\$000	3:100\$000	4:196\$560	2:700\$000
.....	2:640\$000
.....	2:385\$720
293:694\$244	242:240\$622	219:342\$619	212:817\$913	250:413\$070	271:916\$194

ranga, foi declarado pelo respectivo governo não ser possível prestar esclarecimentos por falta de escripturação. (2) Incompletamente municipal calculou a receita e a despesa de cada exercicio, no periodo considerado.

Finanças dos Municípios

Finances des Municipés

III — Importancia da dívida passiva em 31 de Dezembro (1912)

Importance de la dette passive au 31 Décembre

ESTADOS ÉTATS	NUMERO DE MUNICIPIOS — NOMBRE DE MUNICIPES						Importancia da dívida passiva
	Existen- tes Exis- tants	Que não infor- maram Qui n'ont pas informé	Que informaram Qui ont informé				
			Total	Ser omissa a contabili- dade Être omise la contabili- té	Não ter dí- vida passiva Ne pas avoir dette pas- sive	Ter dívida passiva Avoir dette pas- sive	Importance de la dette passive
Alagoas	36	6	30	3	24	3	5:907\$303
Amazonas	27	17	10	—	1	9	9 260:117\$685
Bahia	128	61	67	8	44	15	325:774\$937
Ceará	84	26	58	10	44	4	170:176\$307
Districto Federal	1	—	1	—	—	1	174 972:623\$616
Espirito Santo	31	13	18	1	10	7	359:651\$117
Goyaz	45	25	20	1	17	2	3:023\$973
Maranhão	55	21	34	3	23	8	112:616\$129
Matto Grosso	19	6	13	—	9	4	293:865\$322
Minas Geraes	176	98	78	4	48	26	2 913:686\$407
Pará	54	34	20	2	8	10	35.467:563\$300
Parahyba	39	8	31	3	24	4	14:078\$882
Paraná	46	17	29	1	21	7	63:291\$062
Pernambuco	59	14	45	8	27	10	6 415:202\$947
Piauhy	38	16	22	1	17	4	57:179\$852
Rio de Janeiro	48	18	30	1	14	15	25.889:256\$922
Rio Grande do Norte	37	9	28	—	19	9	79:814\$069
Rio Grande do Sul	67	15	52	3	22	27	22 508:844\$506
Santa Catharina	28	5	23	—	16	7	562:625\$959
São Paulo	176	31	145	1	20	124	87.899:192\$375
Sergipe	35	11	24	2	19	3	47:989\$569
TOTAL	1.229	451	778	52	427	299	376 735:507\$227

Finanças dos Municípios

Finances des Municipies

IV — Importancia da divida passiva do Districto Federal e das Capitales dos Estados, em 31 de Dezembro (1908 — 1912)

Importance de la dette passive du District Fédéral et des Capitales des États, au 31 Décembre

DISTRICTO FEDERAL E CAPITAES DOS ESTADOS DISTRICT FÉDÉRAL ET CAPITALES DES ÉTATS	IMPORTANCIA DA DIVIDA PASSIVA — IMPORTANCE DE LA DETTE PASSIVE				
	1908	1909	1910	1911	1912
Aracajú.	34:482\$664	70:500\$000	67:347\$455	50:759\$558	46:384\$569
Belém...	(1)	(1)	(1)	(1)	35.209:004\$892
Bello Horizonte.. . . .	171:256\$310	464:470\$554	1.076:573\$492	239:023\$274	927:644\$881
Curityba.	1.248:576\$168	(2)	(2)	(2)	(2)
Cuyabá.	12:000\$000	9:277\$663	11:939\$513	12:651\$680	16:505\$848
Districto Federal.. . .	113 824:297\$329	152 016:006\$142	148.740:328\$243	147 407:502\$929	174 972:623\$516
Florianopolis	144:400\$000	139:300\$000	135:300\$000	244:600\$000	301:000\$000
Fortaleza	200:000\$000	200:000\$000	177:200\$000	170:000\$000	164:500\$000
Goyaz	—	—	—	—	—
Maceió	33:187\$314	—	—	—	—
Manáos.	11.856:414\$400	8 092:385\$036	(2)	8.832:224\$166	9.046:935\$019
Natal.....	92:800\$000	19:900\$000	19:900\$000	15:600\$000	14:300\$000
Nictheroy	5.013:753\$410	4 926:800\$000	5.873:800\$000	6.536:301\$000	25 000:000\$000
Parahyba	—	—	—	—	—
Porto Alegre.	5 963:500\$000	2.719:000\$000	2.719:000\$000	5.019:000\$000	5.019:000\$000
Recife.	3:383:483\$553	3 274:632\$247	6.440:806\$860	6.416:867\$415	6.398:371\$918
São Luiz	32:268\$066	48:000\$000	25:000\$000	48:437\$616	73:898\$989
São Paulo.	16.364:100\$000	12.704:023\$770	13 159:143\$636	13 735:141\$370	23.312:776\$000
São Salvador	360:000\$000	(2)	(2)	(2)	(2)
Therezina.. . . .	41:568\$898	54:234\$000	72:416\$560	43:654\$920	53:826\$570
Victoria.	50:490\$470	45:000\$000	35:000\$000	23:900\$000	22:900\$000
TOTAL	158 826:578\$582	184.783:529\$412	178 553:755\$759	188.795:663\$928	280 579:672\$302

(1) A contabilidade do municipio é omissa a respeito. (2) Não informou.

Finanças dos Municípios

Finances des Municipies

V — Estado dos empréstimos externos (1912)

État des emprunts extérieurs

ESTADOS ÉTATS	MUNICIPIOS MUNICIPES	Data dos contra- ctos Date des con- trats Annos Années	Taxa de juros Taux des in- térêts % o/o	CAPITAL — CAPITAL			
				Primitivo Primitif		Em circulação em 31 de Dezembro En circulation au 31 Décembre	
				Libras esterlinas	Francos	Libras esterlinas	Francos
				Livres ster- ling	Francs	Livres ster- ling	Francs
Amazonas.....	Manãos.....	1906	5,5	350.000	—	308 520	—
Bahia	São Salvador.....	1905	5	—	25.000.000	—	25 000.000
		1912	5	1.600.000	—	1.600 000	—
		Districto Federal	1889	4	562 500	—	382 998
1909	5		2 000 000	—	1.873.000	—	
1912	4,5		2.500 000	—	2.500 000	—	
Pará	Belém	1905	5	1 000 000	—	946 620	—
		1906	5	600 000	—	576 440	—
		1912	5	600 000	—	595 880	—
Pernambuco..	Recife	1910	5	400.000	—	395 660	—
Rio Grande do Sul. ...	Porto Alegre ⁽¹⁾ ..	1909	5	600 000	—	579 749	—
	Pelotas ⁽¹⁾ ..	1910	5	600 000	—	600 000	—
São Paulo	São Paulo	1908	6	750.000	—	707 011	—
	Santos	1888	6	100 000	—	43 200	—
TOTAL	—	—	—	11 662.500	25 000.000	11.109 078	25.000 000

(1) Garantido pelo Estado.

INDICE
TABLE DES MATIÈRES

INDICE

TABLE DES MATIÈRES

	PAGS.		PAGS
PREFACIO.....	V-LXXIII	PRÉFACE	V-LXXIII
INDUSTRIA DO GADO		INDUSTRIE DU BÉTAIL	
ESTIMATIVA DA POPULAÇÃO PECUARIA (1912)		ÉVALUATION DU BÉTAIL (1912)	
I — Numero de animais	3	I — Nombre des animaux.	3
II — Porcentagem de animais, por Estados	4	II — Pourcentage des animaux, par États	4
III — Densidade média de animais, por kilometro quadrado	5	III — Densité moyenne des animaux, par kilomètre carré	5
MERCADO DA CARNE (1908-1909)		MARCHÉ DE LA VIANDE (1908-1909)	
I — Numero de animais abatidos	6	I — Nombre des animaux abattus	6
II — Porcentagem de animais abatidos, por Estados	7	II — Pourcentage des animaux abattus, par États	7
III — Estimativa da quantidade de carne, em kilos	8	III — Évaluation de la quantité de viande, en kilos.	8
IV — Estimativa do valor da carne, em mil réis	9	IV — Évaluation de la valeur de la viande, en mil réis	9
V — Valor médio da carne, por animal abatido	10	V — Valeur moyenne de la viande, par animal abattu.	10
VI — Preços mínimos da carne nos matadouros	11	VI — Prix minima de la viande aux abattoirs	11
VII — Preços máximos da carne nos matadouros	12	VII — Prix maxima de la viande aux abattoirs	12
VIII — Preços médios da carne nos matadouros	13	VIII — Prix moyens de la viande aux abattoirs.	13
MEIOS DE TRANSPORTE		MOYENS DE TRANSPORT	
MOVIMENTO MARITIMO E FLUVIAL, LONGO CURSO E CABOTAGEM		MOUVEMENT MARITIME ET FLUVIAL, LONG COURS ET CABOTAGE	
I — Resumo do movimento (1907-1912)..	17	I — Résumé du mouvement (1907-1912)	17
Numero e tonelagem dos navios a vapor e a vela (1912) :		Nombre et tonnage des navires à vapeur et à voile (1912) :	
II — Entradas por nacionalidades.	18	II — Entrées par nationalités	18
III — Saídas por nacionalidades.	19	III — Sorties par nationalités.	19
IV — Entradas por portos.	20	IV — Entrées par ports	20
V — Saídas por portos.	21	V — Sorties par ports	21
Numero e tonelagem dos navios a vapor (1912) :		Nombre et tonnage des navires à vapeur (1912) :	
VI — Entradas por portos.	22	VI — Entrées par ports.	22
VII — Saídas por portos.	23	VII — Sorties par ports.	23

	PAGS.		PAGS.
Numero e tonelagem dos navios a vela (1912) :		Nombre et tonnage des navires à voile (1912) :	
VIII — Entradas por portos.....	24	VIII — Entrées par ports.....	24
IX — Saídas por portos.....	25	IX — Sorties par ports.....	25
EMPRESAS NACIONALES DE NAVEGAÇÃO FISCALIZADAS PELO GOVERNO FEDERAL (1912)		ENTREPRISES NATIONALES DE NAVIGATION CONTRÔLÉES PAR LE GOUVERNEMENT FÉDÉRAL (1912)	
I — Numero e tonelagem dos navios ..	26	I — Nombre et tonnage des navires ...	26
II — Percorso dos navios.....	27	II — Parcours des navires.....	27
III — Transporte effectuado	28	III — Transport effectué.....	28
IV — Material de consumo das machinas	29	IV — Matériel de consommation des machines	29
V — Recceita do trafego....	30	V — Recette du trafic	30
RÊDE DAS ESTRADAS DE FERRO		RÉSEAUX DES CHEMINS DE FER	
I — Desenvolvimento annual da extensão em trafego (1854-1912).....	31	I — Développement annuel de la longueur en exploitation (1854-1912)	31
II — Extensão total, segundo a propriedade e a concessão (1912).....	32	II — Longueur totale, d'après la propriété et la concession (1912)....	32
III — Extensão em trafego, por empresas (1912).....	33	III — Longueur en exploitation, par entreprises (1912).....	33
ESTRADAS DE FERRO DE PROPRIEDADE OU CONCESSÃO FEDERAL (1912)		CHEMINS DE FER DE PROPRIÉTÉ OU CONCESSION FÉDÉRALE (1912)	
I — Pessoal empregado	34-37	I — Personnel employé	34-37
II — Material rodante.....	38-41	II — Matériel roulant	38-41
III — Transportes effectuados.....	42-45	III — Transports effectués.....	42-45
IV — Receita e despeza.....	46-49	IV — Recette et dépense.	46-49
V — Accidentes occorridos.....	50-53	V — Accidents survenus	50-53
EMPRESAS DE CARRIS URBANOS (1912)		ENTREPRISES DE TRAMWAYS (1912)	
I — Rêdes em trafego.....	54	I — Réseaux en exploitation....	54
II — Extensão das linhas e pessoal....	55	II — Longueur des lignes et personnel .	55
III — Material de tracção e transporte...	56	III — Matériel de traction et transport..	56
IV — Passageiros transportados, receita e despeza.....	57	IV — Voyageurs transportés, recette et dépense	57
V — Organização, material e situação economica.	58-61	V — Organisation, matériel et situation économique.....	58-61
ANIMAES E VEICULOS REGISTRADOS (1907-1912)		ANIMAUX ET VÉHICULES ENREGISTRÉS (1907-1912)	
Districto Federal	62	District Fédéral.....	62
VIAS DE COMMUNICAÇÃO		VOIES DE COMMUNICATION	
MOVIMENTO GERAL DOS CORREIOS		MOUVEMENT GÉNÉRAL DES POSTES	
I — Correspondencia registrada e ordinaria (1840-1912)	64	I — Correspondance recommandée et ordinaire (1840-1912)	64
II — Correspondencia official e particular (1840-1912).....	65	II — Correspondance officielle et privée (1840-1912).....	65
III — Receita e despeza (1840-1912).....	66	III — Recette et dépense (1840-1912)....	66
IV — Discriminação da receita e despeza (1889-1912).....	67	IV — Répartition de la recette et de la dépense (1889-1912).....	67
V — Condições technicas (1912).....	68-69	V — Conditions techniques (1912).....	68-69
VI — Correspondencia collectada (1912) ..	70-71	VI — Correspondance reçue (1912).....	70-71
VII — Correspondencia distribuida (1912)	72-73	VII — Correspondance distribuée (1912)..	72-73
VIII — Correspondencia em transit (1912)	74-75	VIII — Correspondance en transit (1912)..	74-75
IX — Valores postados (1912).....	76-77	IX — Valeurs confiées à la poste (1912)..	76-77
X — Situação financeira (1912).....	78-79	X — Situation financière (1912)	78-79
TELEGRAPHO NACIONAL		TÉLÉGRAPHE NATIONAL	
I — Extensão da rêde e numero de estações (1889-1912).....	80	I — Longueur du réseau et nombre des bureaux (1889-1912).....	80
II — Movimento geral da correspondencia expedida (1861-1912).....	81	II — Mouvement général de la correspondance expédiée (1861-1912).....	81

	PAGS.		PAGS.
III — Receita e despesa do trafego (1861-1912).....	82	III — Recette et dépense de l'exploitation (1861-1912).....	82
IV — Extensão da rede, receita e despesa do trafego (1907-1912).....	83	IV — Longueur du réseau, recette et dépense de l'exploitation (1907-1912)	83
V — Numero de telegrammas expedidos (1907-1912).....	84-85	V — Nombre des télégrammes expédiés (1907-1912).....	84-85
VI — Numero de palavras dos telegrammas expedidos (1907-1912).....	86-87	VI — Nombre des mots des télégrammes expédiés (1907-1912).....	86-87
TELEPHONES (1907)		TÉLÉPHONES (1907)	
I — Situação economica de varias empresas telephonicas ..	88-93	I — Situation économique de plusieurs entreprises téléphoniques.....	88-93
II — Numero de aparelhos e extensão das linhas telephonicas, por Estados.	94	II — Nombre d'appareils et longueur des lignes téléphoniques, par États...	94
COMMERCIO EXTERIOR		COMMERCE EXTÉRIEUR	
I — Valor da exportação e importação de mercadorias (1833-1912).....	97-98	I — Valeur de l'exportation et de l'importation de marchandises (1833-1912).....	97-98
II — Valor da exportação e importação, por classes (1908-1912).....	99	II — Valeur de l'exportation et de l'importation, par classes (1908-1912).....	99
III — Valor da exportação de mercadorias, por Estados de procedencia e Paizes de destino (1908-1912).....	100	III — Valeur de l'exportation de marchandises, par États de provenance et Pays de destination (1908-1912)	100
IV — Valor da importação de mercadorias, por Estados de procedencia e Paizes de destino — Porcentagens (1908-1912).....	101	IV — Valeur de l'exportation de marchandises, par États de provenance et Pays de destination — Pourcentages (1908-1912).....	101
V — Valor da importação de mercadorias, por Paizes de procedencia e Estados de destino (1908-1912) ..	102	V — Valeur de l'importation de marchandises, par Pays de provenance et États de destination (1908-1912) ..	102
VI — Valor da importação de mercadorias, por Paizes de procedencia e Estados de destino — Porcentagens (1908-1912).....	103	VI — Valeur de l'importation de marchandises, par Pays de provenance et États de destination — Pourcentages (1908-1912) ..	103
VII — Quantidade das mercadorias exportadas (1908-1912).....	104-106	VII — Quantité des marchandises exportées (1908-1912).....	104-106
VIII — Valor das mercadorias exportadas (1908-1912).....	107-109	VIII — Valeur des marchandises exportées (1908-1912).....	107-109
IX — Quantidade das mercadorias importadas (1908-1912).....	110-112	IX — Quantité des marchandises importées (1908-1912).....	110-112
X — Valor das mercadorias importadas (1908-1912).....	113-115	X — Valeur des marchandises importées (1908-1912).....	113-115
XI — Quantidade e valor das principais mercadorias exportadas, por Estados de procedencia (1910-1912) ..	116-118	XI — Quantité et valeur des principales marchandises exportées, par États de provenance (1910-1912).....	116-118
XII — Quantidade e valor das principais mercadorias exportadas, por Paizes de destino (1910-1912).....	119-122	XII — Quantité et valeur des principales marchandises exportées, par Pays de destination (1910-1912).....	119-122
XIII — Quantidade e valor das principais mercadorias importadas, por Paizes de procedencia (1910-1912) ..	123-126	XIII — Quantité et valeur des principales marchandises importées, par Pays de provenance (1910-1912) ..	123-126
XIV — Quantidade e valor das principais mercadorias importadas, por Estados de destino (1910-1912).....	127-131	XIV — Quantité et valeur des principales marchandises importées, par États de destination (1910-1912).....	127-131
COMMERCIO INTERIOR		COMMERCE INTÉRIEUR	
MOVIMENTO COMMERCIAL DA PRAÇA DO RIO DE JANEIRO		MOUVEMENT COMMERCIAL DE LA PLACE DE RIO DE JANEIRO	
I — Sociedades commerciaes constituídas, prorogadas, alteradas e liquidadas (1900-1912).....	135	I — Sociétés commerciales constituées, prorogées, altérées et liquidées (1900-1912).....	135
II — Fallencias abertas e rehabilitações (1901-1912).....	135	II — Faillites ouvertes et rehabilitations (1901-1912).....	135
III — Licenças concedidas pela Prefeitura (1907-1912).....	136	III — Licences délivrées par la Préfecture (1907-1912).....	136

	PAGS.
IV — Entradas dos principaes generos alimenticios de produção nacional (1910-1912)	137
V — Consumo local de carne verde (1893-1912)	138
VI — Preços da carne, por atacado (1893-1912)	139
VII — Preços annuaes de diversas mercadorias, por atacado (1910-1912)	140-141
Preços mensaes de diversas mercadorias, por atacado (1911-1912) :	
VIII — Janeiro	142-143
IX — Fevereiro	144-145
X — Março	146-147
XI — Abril	148-149
XII — Maio	150-151
XIII — Junho	152-153
XIV — Julho	154-155
XV — Agosto	156-157
XVI — Setembro	158-159
XVII — Outubro	160-161
XVIII — Novembro	162-163
XIX — Dezembro	164-165

PROPRIEDADE IMMOBILIARIA

REGISTRO DE HYPOTHECAS

I — Inscrição de hypothecas conventionaes, legaes e judiciaes, nos Estados (1909)	169
II — Inscrição de hypothecas conventionaes, legaes e judiciaes, nas Capitales da União e dos Estados (1909)	170
III — Inscrição de hypothecas conventionaes, legaes e judiciaes, no Districto Federal (1890-1909)	171
Inscrição de hypothecas conventionaes nos Estados (1909) :	
IV — Natureza dos immoveis gravados	172
V — Natureza dos credores	173
VI — Importancia das hypothecas	174-175
VII — Taxa annual de juros	176-177
VIII — Prazo das hypothecas	178-179
Inscrição de hypothecas conventionaes nas Capitales da União e dos Estados (1909) :	
IX — Natureza dos immoveis gravados	180
X — Natureza dos credores	181
XI — Importancia das hypothecas	182-183
XII — Taxa annual de juros	184-185
XIII — Prazo das hypothecas	186-187
Inscrição de hypothecas conventionaes no Districto Federal (1907-1909) :	
XIV — Data das inscrições e natureza dos immoveis gravados	188
XV — Importancia das hypothecas segundo a natureza dos immoveis gravados	189
XVI — Importancia das hypothecas, segundo a sua natureza	190
XVII — Taxa annual de juros, prazo das hypothecas e garantias especiaes	191

	PAGS
IV — Entrées des principales denrées alimentaires de production nationale (1910-1912)	137
V — Consommation locale de viande fraîche (1893-1912)	138
VI — Prix de la viande, en gros (1893-1912)	139
VII — Prix annuels de diverses marchandises, en gros (1910-1912)	140-141
Prix mensuels de diverses marchandises, en gros (1911-1912) :	
VIII — Janvier	142-143
IX — Février	144-145
X — Mars	146-147
XI — Avril	148-149
XII — Mai	150-151
XIII — Juin	152-153
XIV — Juillet	154-155
XV — Août	156-157
XVI — Septembre	158-159
XVII — Octobre	160-161
XVIII — Novembre	162-163
XIX — Décembre	164-165

PROPRIÉTÉ IMMOBILIÈRE

REGISTRE D'HYPOTHÈQUES

I — Inscription d'hypothèques conventionnelles, légales et judiciaires, dans les États (1909).	169
II — Inscription d'hypothèques conventionnelles, légales et judiciaires, dans les Capitales de l'Union et des États (1909)	170
III — Inscription d'hypothèques conventionnelles, légales et judiciaires, dans le District Fédéral (1890-1909)	171
Inscription d'hypothèques conventionnelles dans les États (1909) :	
IV — Nature des immeubles grevés	172
V — Nature des créanciers	173
VI — Importance des hypothèques	174-175
VII — Taux annuel des intérêts.	176-177
VIII — Durée des hypothèques	178-179
Inscription d'hypothèques conventionnelles dans les Capitales de l'Union et des États (1909) :	
IX — Nature des immeubles grevés	180
X — Nature des créanciers	181
XI — Importance des hypothèques	182-183
XII — Taux annuel des intérêts	184-185
XIII — Durée des hypothèques	186-187
Inscription d'hypothèques conventionnelles dans le District Fédéral (1907-1909) :	
XIV — Date des inscriptions et nature des immeubles grevés	188
XV — Importance des hypothèques, d'après la nature des immeubles grevés	189
XVI — Importance des hypothèques, d'après leur nature.	190
XVII — Taux annuel des intérêts, durée des hypothèques et garanties spéciales	191

	PAGS
REGISTRO DE TRANSMISSÕES DE IMMOVEIS	
Transcripção de transmissões nas Capitais da União e dos Estados (1909):	
I — Natureza das transcripções.....	192
II — Natureza das transmissões.....	193
III — Importancia das transmissões....	194-195
IV — Natureza dos immoveis	196
Transcripção de transmissões no Districto Federal:	
V — Natureza das transcripções (1890-1909).....	197
VI — Natureza das transmissões (1890-1909).....	198
VII — Data das transcripções e natureza das transmissões (1907-1909).....	199
VIII — Adquirentes e transmittentes (1907-1909)	200
IX — Importancia das transmissões (1907-1909).....	201
X — Natureza dos immoveis (1907-1909)	202
VALOR LOCATIVO DOS PREDIOS (1911)	
I — Districto Federal	203
II — Victoria (Espírito Santo), Curityba (Paraná) e Florianopolis (Santa Catharina)	204-205
INSTITUIÇÕES DE CRÉDITO E PREVIDENCIA	
MOVIMENTO BANCARIO (1912)	
I — Balanços mensaes dos bancos que funcçionam no Rio de Janeiro .	208-209
II — Balanços em 30 de Junho dos bancos que funcçionam no Rio de Janeiro.....	210-211
III — Balanços em 31 de Dezembro dos bancos que funcçionam no Rio de Janeiro.....	212-213
SEGUROS DE VIDA, TERRESTRES E MARITIMOS (1910)	
I — Numero de sociedades de seguros nacionaes e estrangeiras ..	214
II — Sociedades de seguros terrestres e maritimos:	
A) Capital realizado, reservas e depositos	215
B) Seguros effectuados, premios recebidos e sinistros pagos	215
III — Sociedades de seguros de vida e de rendas vitalicias — Capital realizado e reservas.	216
IV — Sociedades de seguros de vida — Contractos de seguros effectuados e em vigor, premios recebidos e seguros pagos	216
V — Sociedades de seguros, systema cha-telusiano — Movimento dos contractos de pensões... ..	216
CAIXAS ECONOMICAS FEDERAES (1912)	
Movimento de depositos	217

	PAGS.
REGISTRE DE TRANSMISSIONS D'IMMEUBLES	
Transcription de transmissions dans les Capitales de l'Union et des États (1909):	
I — Nature des transcriptions	192
II — Nature des transmissions.....	193
III — Importance des transmissions.....	194-195
IV — Nature des immeubles.....	196
Transcription de transmissions dans le District Fédéral:	
V — Nature des transcriptions (1890-1909)	197
VI — Nature des transmissions (1890-1909)	198
VII — Date des transcriptions et nature des transmissions (1907-1909)....	199
VIII — Acquéreurs et aliénateurs (1907-1909)	200
IX — Importance des transmissions (1907-1909)	201
X — Nature des immeubles (1907-1909)	202
VALEUR LOCATIVE DES MAISONS (1911)	
I — District Fédéral	203
II — Victoria (Espírito Santo), Curityba (Paraná) et Florianopolis (Santa Catharina)	204-205
INSTITUTIONS DE CRÉDIT ET PRÉVOYANCE	
MOUVEMENT DES BANQUES (1912)	
I — Bilans mensuels des banques fonctionnant à Rio de Janeiro.. . . .	208-209
II — Bilans au 30 Juin des banques fonctionnant à Rio de Janeiro.....	210-211
III — Bilans au 31 Décembre des banques fonctionnant à Rio de Janeiro.....	212-213
ASSURANCES SUR LA VIE, TERRESTRES ET MARITIMES (1910)	
I — Nombre de sociétés d'assurances, nationales et étrangères	214
II — Sociétés d'assurances terrestres et maritimes:	
A) Capital versé, réserves et dépôts	215
B) Assurances effectuées, primes reçues et sinistres payés.	215
III — Sociétés d'assurances sur la vie et de rentes viagères — Capital versé et réserves	216
IV — Sociétés d'assurances sur la vie — Contrats d'assurances effectués et en vigueur, primes reçues et assurances payées	216
V — Sociétés d'assurances, système cha-telusien — Mouvement des contrats de pensions	216
CAISSES FÉDÉRALES D'ÉPARGNE (1912)	
Mouvement des dépôts.. . . .	217

	PAGS.
IV — Situação da dívida interna em 31 de Dezembro (1908-1912)	252
V — Empréstimos externos realizados (1824-1912)	253
VI — Situação da dívida externa em 31 de Dezembro (1889-1900)	254-255
VII — Situação da dívida externa em 31 de Dezembro (1901-1912)	254-255
FINANÇAS DOS ESTADOS	
I — Receita orçada e despesa fixada (1907-1912)	256
II — Reccita arrecadada e despesa realizada (1907-1912)	257
III — Situação da dívida passiva em 31 de Dezembro (1912)	258
IV — Situação dos empréstimos externos (1912)	259
V — Principaes condições dos empréstimos externos realizados até 1912.	260-265
FINANÇAS DOS MUNICIPIOS	
I — Receita orçada e despesa fixada (1908-1912):	
Estado de Alagoas	266-267
" do Amazonas	268-269
" da Bahia	268-277
" do Ceará	276-281
Districto Federal	280-281
Estado do Espirito Santo	280-283
" de Goyaz	282-285
" do Maranhão	286-289
" de Matto Grosso	288-289
" » Minas Geraes	290-299
" do Pará	298-301
" da Parahyba	302-305
" do Paraná	304-307
" de Pernambuco	306-311
" do Piauhy	310-313
" » Rio de Janeiro	312-315
" » Rio Grande do Norte	316-317
" » Rio Grande do Sul	318-321
" de Santa Catharina	322-323
" » Sergipe	324-325
II — Receita arrecadada e despesa realizada (1908-1912):	
Estado de Alagoas	326-327
" do Amazonas	328-329
" da Bahia	328-337
" do Ceará	336-341
Districto Federal	342-343
Estado do Espirito Santo	342-343
" de Goyaz	344-347
" do Maranhão	346-349
" de Matto Grosso	350-351
" » Minas Geraes	350-361
" do Pará	360-363
" da Parahyba	364-367
" do Paraná	366-369
" de Pernambuco	368-373
" do Piauhy	372-375
" » Rio de Janeiro	374-377
" » Rio Grande do Norte	378-379
" » Rio Grande do Sul	380-383
" de Santa Catharina	384-385
" » São Paulo	386-395
" » Sergipe	396-397
III — Importancia da dívida passiva em 31 de Dezembro (1912)	398

	PAGS
IV — Situation de la dette intérieure au 31 Décembre (1908-1912)	252
V — Emprunts extérieurs réalisés (1824-1912)	253
VI — Situation de la dette extérieure au 31 Décembre (1889-1900)	254-255
VII — Situation de la dette extérieure au 31 Décembre (1901-1912)	254-255
FINANCES DES ÉTATS	
I — Recette prévue et dépense fixée (1907-1912)	256
II — Recette perçue et dépense réalisée (1907-1912)	257
III — Situation de la dette passive au 31 Décembre (1912)	258
IV — Situation des emprunts extérieurs (1912)	259
V — Principales conditions des emprunts extérieurs réalisés jusqu'en 1912	260-265
FINANCES DES MUNICIPES	
I — Recette prévue et dépense fixée (1908-1912):	
État d'Alagoas	266-267
" d'Amazonas	268-269
" de Bahia	268-277
" » Ceará	276-281
District Fédéral	280-281
État d'Espirito Santo	280-283
" de Goyaz	282-285
" » Maranhão	286-289
" » Matto Grosso	288-289
" » Minas Geraes	290-299
" » Pará	298-301
" » Parahyba	302-305
" » Paraná	304-307
" » Pernambuco	306-311
" » Piauhy	310-313
" » Rio de Janeiro	312-315
" » Rio Grande do Norte	316-317
" » Rio Grande do Sul	318-321
" » Santa Catharina	322-323
" » Sergipe	324-325
II — Recette perçue et dépense réalisée (1908-1912):	
État d'Alagoas	326-327
" d'Amazonas	328-329
" de Bahia	328-337
" » Ceará	336-341
District Fédéral	342-343
État d'Espirito Santo	342-343
" de Goyaz	344-347
" » Maranhão	346-349
" » Matto Grosso	350-351
" » Minas Geraes	350-361
" » Pará	360-363
" » Parahyba	364-367
" » Paraná	366-369
" » Pernambuco	368-373
" » Piauhy	372-375
" » Rio de Janeiro	374-377
" » Rio Grande do Norte	378-379
" » Rio Grande do Sul	380-383
" » Santa Catharina	384-385
" » São Paulo	386-395
" » Sergipe	396-397
III — Importance de la dette passive au 31 Décembre (1912)	398

	PAGS.
IV — Importancia da dívida passiva do Districto Federal e das Capitães dos Estados, em 31 de Dezembro (1908-1912).....	399
V — Estado dos empréstimos externos (1912)	400

GRAPHICOS

I — Censo pecuario por avaliação (1912).
II — Viação ferrea (1908 - 1912), viação urbana (1912) e navegação marítima e fluvial (1908 -1912).
III — Movimento geral dos correios (1908-1912) e extensão kilometrica das linhas telegraphicas (1908-1912).
IV — Commercio exterior (1908-1912).
V — Inscrições hypothecarias (1909).
VI — Movimento annual da importação e da exportação comparativamente com o cambio médio e os totaes das emissões, da receita e da despesa (1853-1912).
VII — Dívida passiva da União, dos Estados e do Districto Federal (1912).

	PAGS.
IV — Importance de la dette passive du District Fédéral et des Capitales des États, au 31 Décembre (1908-1912).....	399
V — État des emprunts extérieurs (1912)	400

GRAPHIQUES

I — Évaluation du bétail (1912).
II — Chemins de fer (1908-1912), tramways (1912) et navigation maritime et fluviale (1908 -1912).
III — Mouvement général des postes (1908-1912) et longueur kilométrique des lignes télégraphiques (1908-1912).
IV — Commerce extérieur (1908-1912).
V — Inscriptions d'hypothèques (1909).
VI — Mouvement annuel de l'importation et de l'exportation, comparé avec le change moyen et les totaux des émissions, de la recette et de la dépense (1853-1912).
VII — Dette passive de l'Union, des États et du District Fédéral (1912).

ERRATA

Pag.	Columna	Linha (1)	Em logar de:	Leia-se:
43	6	—	Totale	Total
45	»	—	Totale	Total
71	»	9	33.039	32 039
99	»	5	21.627:873\$	22.078:609\$
»	»	6	1 141.365:053\$	1.142.815:789\$
105	4	2	5.537.320	5.437 320
»	5	2	3.711.500	3.686.500
»	7	3	120.101	96.081
»	»	12	702	421
»	»	13	172	138
»	»	17	9.222.750	11.222 750
117	3	27	3 986 173	5.791.413
»	»	32	3.150.946	1.345.706
»	4	27	3.121.873	3.391 873
»	»	32	1.509.067	1.239.067
»	6	27	195:321\$	304:131\$
»	»	32	199:994\$	91:184\$
»	7	27	179:342\$	200:132\$
»	»	32	105:700\$	84:910\$
167		Título	Propriedade immovel	Propriedade imobiliaria
»		»	Propriété immeuble	Propriété immobilière
169		Nota	<i>Rio da Madeira</i>	<i>Rio Madeira</i>
194		Título	Transmissions	Transmissions
198		»	Transcripções	Transmissões
»		»	Transcriptions	Transmissões
199		2º sub-título	Transcripções	Transmissões
»		»	Transcriptions	Transmissions
200		Título e sub-título	Transmetteurs	Aliénateurs
201		7 16	6.803:986\$630	6 803:986\$631
208		1 13	Capital realizado	Capital
210		»	Capital realizado	Capital
212		»	Capital realizado	Capital
223		Título	publiques	publics
238		5 23	163:350\$	193:350\$
»		» 27	16.817:085\$	16.847:085\$
»		6 23	1 078:780\$	1.108:780\$
»		» 27	362 314:829\$	362.344:829\$
239		3 15	816 000	816.200
»		4	816:000\$000	816:200\$000
257		Notas	(16)	Da nota (16) applica-se a S. Paulo apenas o seguinte: Secretarias de Estado
310 e 311	Todas	20	Belém, etc.	Supprima-se, por ser duplicata de São Pedro
312		2 19	323:445\$269	320:445\$269
»		3	380:502\$969	377:502\$969
»		4	374:370\$450	371:370\$450
»		5	394:403\$550	390:793\$550
313		1	411:095\$100	406:985\$100
»		2	312:771\$669	309:776\$669
»		3	368:430\$669	365:435\$669
»		4	358:677\$030	355:682\$030
»		5	383:514\$363	379:934\$363
»		6	400:398\$323	396:460\$323
349		Numeração da pagina	249	349

(1) Levando em conta sómente as de algarismos.

S. P.

À Directoria Geral de Estatística

Rio de Janeiro
BRASIL

Nome do remetente

Cargo que exerce

Residência.....