

MAPPAS ESTATISTICOS

DA

NAVEGAÇÃO

E DO

COMMERCIO MARITIMO

DO

PORTO DO RIO DE JANEIRO

ORGANISADOS E PUBLICADOS PELA ALFANDEGA

COM AUTORIZAÇÃO DE S. EX. O SR. MINISTRO DA FAZENDA




ANNO CIVIL DE 1891

RIO DE JANEIRO


IMPRENSA NACIONAL

1894


930-93



INDICE



Ns.	Pags.
1 — Exportação directa para paizes estrangeiros.....	1
2 — Importação directa do estrangeiro, para consumo.....	13
3 — Comparação da exportação com a importação (directas).....	81
4 — Importação livre de direitos por leis, ordens e contractos especiaes.....	85
5 — Reexportação.....	93
6 — Exportação por cabotagem de generos nacionaes.....	105
7 — Exportação de generos estrangeiros já despachados para consumo e navegados por cabotagem.....	119
8 — Importação de generos nacionaes por cabotagem.....	155
9 — Importação de generos estrangeiros já despachados para consumo e navegados por cabotagem.....	173
10 — Comparação dos valores do commercio maritimo feito por cabotagem.....	187
11 — Numero de navios empregados na navegação de longo curso.....	191
12 — Navegação de longo curso, por entradas e sahidas, neste porto.....	195
13 — Numero de navios empregados na navegação de grande cabotagem.....	203
14 — Navegação de grande cabotagem por entradas e sahidas neste porto.....	207
15 — Numero de navios empregados na navegação da pequena cabotagem.....	213
16 — Navegação de pequena cabotagem por entradas e sahidas neste porto.....	217
Movimento geral do commercio maritimo e da navegação do porto do Rio de Janeiro.....	221
Appendices.....	223
Importação de productos nacionaes, procedentes do Rio de Janeiro.....	225
Recapitulação dos principaes productos importados do Rio de Janeiro.....	233
Quadro dos principaes productos importados do Rio de Janeiro, por cabotagem, nos annos de 1888 a 1891.....	235
Mappa geral da importação dos Estados Unidos.....	237
Mercadorias procedentes dos Estados Unidos e despachadas livres pela tarifa.....	245
Mercadorias procedentes dos Estados Unidos e despachadas livres pelo convenio.....	246
Recapitulação pelas razões.....	247




N. 1

EXPORTAÇÃO DIRECTA PARA PAIZES ESTRANGEIROS

Exportação de productos nacionaes para paizes estrangeiros

ARTIGOS DA NOMENCLATURA	PRODUCTOS EXPORTADOS	DESTINOS	UNIDADES	QUANTIDADES	VALORES OFFICIAES	TAXAS	DIREITOS ARREGADADOS
1	Aguardenté de canna, etc.	Allemanha.	Litro	12.956	2:981\$000	9 %	268\$560
		E. Oriental	»	864	206\$000	»	18\$540
		França.	»	1.591	473\$000	»	42\$570
		Italia.	»	90	50\$512	»	4\$516
		Portugal.	»	51.334	11:933\$534	»	1:074\$018
				66.835	15:617\$046		1:408\$234
3	Amendoim.	Portugal.	Vol.	5	20\$000	Livre	\$
6	Arroz.	França.	Vol.	2	40\$000	Livre	\$
		Portugal.	»	8	108\$000	»	\$
				10	148\$000		\$
7	Assucar.	C. Argentina.	Vol.	3.864	48:440\$000	Livre	\$
		E. Oriental.	»	5	1:15\$000	»	\$
		E. Unidos	»	9.517	75:153\$000	»	\$
		França.	»	23	677\$000	»	\$
		Grã-Bretanha	»	3.572	32:133\$000	»	\$
		Italia.	»	1	15\$000	»	\$
		Portugal.	»	141	3:049\$000	»	\$
				17.123	159:617\$000		\$
16	Bolachas e biscoitos	Portugal.	Vol.	1	15\$000	Livre	\$
19	Café pilado	Allemanha.	Kilog.	12.202.893	9.768:416\$143	7 %	633:789\$130
		Austria.	»	4.426.820	3.701:954\$000	»	259:136\$780
		Belgica.	»	1.814.319	1.435:016\$000	»	100:451\$120
		C. da Boa Esperança.	»	3.217.140	2.608:737\$000	»	182:611\$590
		Chilo.	»	6.600	5:871\$000	»	410\$970
		C. Argentina.	»	1.184.099	977:763\$000	»	68:443\$110
		E. Oriental.	»	523.935	441:053\$000	»	30:915\$710
		E. Unidos	»	75.199.409	60.535:524\$943	»	4.237:436\$746
		França.	»	9.063.735	7.381:950\$258	»	516:736\$518
		Grã-Bretanha.	»	4.786.723	3.834:165\$715	»	268:391\$600
		Italia.	»	1.449.136	1.183:816\$000	»	82:867\$120
				600	410\$000	»	28\$700



Observação. — (Não constam deste mappa os productos exportados pelo estado do Rio de Janeiro de 1º de julho em diante, por não terem transitado por esta Alfandega.)

ARTIGOS DA NOMENCLATURA	PRODUCTOS EXPORTADOS	DESTINOS	UNIDADES	QUANTIDADES	VALORES OFFICIAES	TAXAS	DIREITOS ARRECADADOS			
19	Café (Continuação)	pilado	Kilog.	Portugal	29.418	23:297\$000	7 %	1:630\$790		
				Russia	300.000	234:780\$000	»	16:434\$600		
				Suecia	30.000	24:350\$000	»	1:703\$100		
				Turquia	45.000	40:185\$000	»	2:812\$950		
				114.284.827	92.197:869\$059		6.453:850\$834			
		em casquinha	»	Allemanha	453.037	336:621\$000	»	23:563\$470		
				Austria	48.000	35:261\$000	»	2:468\$270		
					501.043	371:882\$000		26:031\$740		
		em côco	»	Allemanha	94.507	57:190\$000	»	4:003\$300		
				Allemanha	276	276\$000	»	19\$320		
		moido	»	França	90	90\$000	»	6\$300		
				Grã-Bretanha	30	30\$000	»	2\$100		
				Portugal	96	96\$000	»	6\$720		
				492	492\$000		34\$440			
22	Carne	secca (xarque)	Vol.	Allemanha	7	204\$000	Livre	\$		
				França	48	778\$000	»	\$		
				Grã-Bretanha	1	15\$000	»	\$		
				Portugal	48	1:860\$000	»	\$		
				104	2:857\$000		\$			
				de porco salgada	»	Portugal	1	14\$000	»	\$
						Allemanha	9	180\$000	»	\$
				Linguas de vaccas	»	França	1	50\$000	»	\$
						Portugal	2	120\$000	»	\$
						12	350\$000		\$	
26	Clina animal	França	Kilog.	11.430	800\$100	9 %	72\$000			
27	Cêra vegetal em bruto (carnauba)	»	Kilog.	Allemanha	8.000	2:400\$000	5 %	120\$000		
				C. Argentina	50	15\$000	»	\$750		
				8.050	2:415\$000		120\$750			
31	Cha péos	Allemanha	Vol.	1	30\$000	Livre	\$			
32	Crystaes	França	Vol.	100	5:657\$000	Livre	\$			
34	Cinzas de ourives	»	Vol.	França	4	520\$000	Livre	\$		
				Italia	68	5:000\$000	»	\$		
				72	5:520\$000		\$			
39	Côcos da Bahia	»	Um	Allemanha	700	70\$000	Livre	\$		
				Belgica	300	30\$000	»	\$		
				E. Oriental	5.000	500\$000	»	\$		

ARTIGOS DA NOMENCLATURA	PRODUCTOS EXPORTADOS	DESTINOS	UNIDADES	QUANTIDADES	VALORES OFICIAES	TAXAS	DIREIROS ARRECADADOS	
39	Cocos da Bahia (Continuação)	E. Unidos	Um	950	95\$000	Livre.	\$	
		Grã-Bretanha	»	1.850	185\$000	»	\$	
		Portugal	»	350	35\$000	»	\$	
				9.150	915\$000		\$	
41	Couros em cabelo.	sulgados	Canal	Kilog.	3.327.960	532:473\$600	9 %	47:922\$624
			França	»	1.288.120	206:099\$200	»	18:548\$928
			Grã-Bretanha	»	62.000	9:920\$000	»	892\$800
		seccos	Italia	»	7.500	1:200\$000	»	108\$000
					4.665.580	749:692\$800		67:472\$352
			Corfú	»	8.468	4:573\$200	9 %	411\$588
				1.533	582\$400	»	52\$416	
				10.001	5:155\$600		464\$004	
44	Diamantes brutos	França	Gr.	377	24:128\$000	1 %	241\$280	
		Grã-Bretanha	»	351	22:510\$000	»	225\$100	
				728	46:638\$000		466\$380	
45	Doces	Allemanha	Vol.	33	934\$000	Livre.	\$	
		Austria	»	1	30\$000	»	\$	
		Belgica	»	1	20\$000	»	\$	
		C. Argentina	»	80	2:250\$000	»	\$	
		E. Oriental	»	1.266	40:802\$000	»	\$	
		E. Unidos	»	1	170\$000	»	\$	
		França	»	813	2:597\$000	»	\$	
		Grã-Bretanha	»	101	583\$000	»	\$	
		Italia	»	2	80\$000	»	\$	
		Portugal	»	803	4:346\$000	»	\$	
				3.101	21:812\$000		\$	
46	Especiarias (cravo, canella etc.).	Portugal	Vol.	4	110\$000	Livre.	\$	
50	Farinha de	mandioca	Allemanha	Kilog.	4.300	344\$000	5 %	17\$200
			C. Argentina	»	70.000	5:600\$000	»	280\$000
			E. Oriental	»	2.000	160\$000	»	8\$000
		trigo	França	»	3.000	240\$000	»	12\$000
			Grã-Bretanha	»	150	12\$000	»	\$600
			Portugal	»	50.000	4:000\$000	»	200\$000
				129.450	10:856\$000		517\$800	
				21.000	103:950\$000	5 %	5:197\$500	

ARTIGOS DA NOMENCLATURA	PRODUCTOS EXPORTADOS	DESTINOS	UNIDADES	QUANTIDADES	VALORES OFICIAES	TAXAS	DIREITOS ARRECADADOS	
50	Farinha de tapioca.	Belgica.	Kilog.	44	8\$800	5 %	\$440	
		Estados Unidos.	»	16.608	3:339\$600	»	166\$980	
		França.	»	216.315	43:263\$000	»	2:163\$150	
		Grã-Bretanha.	»	57.090	11:418\$000	»	570\$000	
		Nova Bretanha.	»	55	11\$000	»	\$550	
		Portugal.	»	596	101\$200	»	5\$000	
				290.708	58:141\$600		2:907\$080	
51	Flores artificiaes	Allemanha.	Vol.	1	100\$000	Livre	\$	
		França.	»	1	20\$000	»	\$	
		Grã-Bretanha.	»	4	105\$000	»	\$	
				6	225\$000		\$	
54	Frutas	Allemanha.	V. U.	115\$000	Livre	\$	
		Belgica.	»	70\$000	»	\$	
		C. Argentina.	»	3:093\$000	»	\$	
		E. Oriental.	»	36:945\$000	»	\$	
		Estados Unidos.	»	229\$000	»	\$	
		França.	»	197\$000	»	\$	
		Grã-Bretanha	»	80\$000	»	\$	
		Portugal.	»	245\$000	»	\$	
				40:974\$000		\$		
55	Fumo.	C. Argentina.	Cento	50	150\$000	9 %	13\$500	
		em charutos.	França.	»	3	9\$000	»	\$810
		Portugal.	»	788	2:364\$000	»	212\$760	
					841	2:523\$000		227\$070
		em cigarros	Allemanha.	Kilog.	10	16\$000	»	1\$440
			Belgica.	»	25	40\$000	»	3\$600
			Chile.	»	5	8\$000	»	\$720
			C. Argentina.	»	90	144\$000	»	12\$060
			Estado Oriental.	»	20	32\$000	»	2\$880
			França.	»	50	80\$000	»	7\$200
Grã-Bretanha.	»	80	123\$000	»	11\$520			
Portugal.	»	68	108\$800	»	9\$792			
			348	556\$800		50\$112		
em corda.	C. Argentina.	»	95.650	45:088\$500	»	4:057\$965		
	E. Oriental.	»	166.338	75:819\$400	»	6:823\$746		
	Portugal.	»	16.800	7:860\$000	»	707\$400		
			278.788	128:767\$000		11:589\$111		

ARTIGOS DA NOMENCLATURA	PRODUTOS EXPORTADOS	DESTINOS	UNIDADES	QUANTIDADES	VALORES OFFICIAES	TAXAS	DIREITOS ARRREGADOS
55	Fumo (continuação)		Kilog.	30	15\$000	9 %	1\$350
				80	40\$000	»	3\$600
				135	67\$500	»	6\$075
				60	30\$000	»	2\$700
				300	153\$000	»	13\$770
				611	305\$500		27\$195
				90	126\$000	»	11\$940
				440	220\$000	»	19\$800
				530	316\$000		31\$140
				40.750	18.337\$500	»	1.650\$375
				3.260	1.467\$000	»	132\$030
				41.010	19.804\$500		1.782\$105
				2.220	3.906\$900	»	359\$640
				93	211\$800	»	21\$762
				44	36\$400	»	3\$276
107	278\$200		25\$038				
10.390	334\$000	»	30\$060				
57	Gomma		Kilog.	10.390	9.351\$000	9 %	811\$590
				4.750	4.275\$000	»	381\$750
				15.140	13.626\$000		1.226\$340
				4	20\$000	Livro	
				134	1.455\$000	»	\$
59	Guaraná		Vol.	135	1.175\$000	»	
				4	400\$000	Livro	
				30	60\$000	Livro	
60	Herba mate		Kilog.	450	90\$000	»	\$
				103.065	20.613\$000	»	\$
				3.200	640\$000	»	\$
				2.470	494\$000	»	\$
				150	30\$000	»	\$
				300	60\$000	»	\$
				109.665	21.933\$000		\$
61	Herbas, cascas, raizes, etc, medi- cinaes (ipe cacuanha)		Fardo	2	6\$000	Livro	\$
				12	4.906\$000	»	\$
				15	9.200\$000	»	\$
				29	14.176\$000		\$

ARTIGOS DA NOMENCLATURA	PRODUCTOS EXPORTADOS	DESTINOS	UNIDADES	QUANTIDADES	VALORES OFICIAES	TAXAS	DIREITOS ARRECADADOS	
62	Jacarandá em.	couçoeiras . . .	França	Kilog.	920.320	73:597\$000	9 %	6:623\$730
			Italia	»	32.900	2:274\$000	»	204\$000
			Portugal	»	43.080	806\$100	»	72\$576
		tóros	França	»	18.000	1:440\$000	9 %	120\$600
65	Legumos (feijão)	Allemanha	Vol.	4	32\$000	Livro	\$	
		C. Argentina	»	1	30\$000	»	\$	
		E. Oriental	»	1	40\$000	»	\$	
		França	»	8	443\$000	»	\$	
		Grã-Bretanha	»	6	52\$000	»	\$	
		Portugal	»	2	36\$000	»	\$	
				22	333\$000		\$	
66	Louça de barro	C. B. Esperança	Vol.	5	75\$000	5 %	3\$750	
		Allemanha	Um	40	100\$000	9 %	9\$000	
68	Madeiras da construção	tóros	Austria	»	10	48\$000	»	4\$920
			França	»	12	210\$000	»	18\$000
		pranchões	França	Um	12	350\$000	9 %	31\$500
74	Ossos (canellas de boi)	França	Uma	80.000	800\$000	Livro	\$	
75	Ouro em	barra. { fundido na Casa da Moeda	Grã-Bretanha	Gr.	344.045	381:800\$000	1 1/4 %	5:728\$350
			Grã-Bretanha	»	234.060	237:000\$880	2 1/4 %	5:925\$172
			França	»	1.080	1:090\$800	2 1/4 %	27\$270
		moeda	Grã-Bretanha	»	15.900	46:050\$000	»	401\$475
			Allemanha	—	—	1:259:340\$000	Livro	\$
			C. Argentina	—	—	025:917\$000	»	\$
			E. Oriental	—	—	763:626\$000	»	\$
E. Unidos	—	—	9:000\$000	»	\$			
França	—	—	449:010\$000	»	\$			
Grã-Bretanha	—	—	10:192:051\$000	»	\$			
Portugal	—	—	57:500\$000	»	\$			
					13.020:441\$000		\$	
80	Peixe secco, em conserva, etc.	C. Argentina	Vol.	10	100\$000	Livro	\$	
		C. Argentina	»	401	3:545\$000	Livro	\$	
		E. Oriental	»	165	1:480\$000	»	\$	
	Ostras			566	4:905\$000		\$	

ARTIGOS DA NOMENCLATURA	PRODUCTOS EXPORTADOS	DESTINOS	UNIDADES	QUANTIDADES	VALORES OFFICIAES	TAXAS	DIREITOS ARREGADADOS	
83	Pontas de vacca (chifres) . . .	Canal	Cento	1.520	18:240\$000	5 %	912\$000	
		França	»	3.140	37:680\$000	»	1:884\$000	
				4.660	55:920\$000		2:796\$000	
86	Prata om.	barra	França	Gram.	98.000	3:940\$000	2 ½ %	98\$500
			Grã-Bretanha . . .	»	25.000	1:000\$000	»	25\$000
			Portugal	»	43.500	1:740\$000	»	43\$500
					167.000	6:680\$000		167\$000
		moeda	Allomanha	—	—	3:786\$000	Livro	\$
			C. Argentina	—	—	89:203\$000	»	\$
			E. Oriental	—	—	2:000\$000	»	\$
			França	—	—	203:800\$000	»	\$
			Grã-Bretanha	—	—	221:040\$000	»	\$
			Portugal	—	—	4:040\$000	»	\$
				523:878\$000		\$		
94	Somentes	França	V. U.	—	780\$740	5 %	39\$187	
		Grã-Bretanha	»	—	3:600\$000	»	183\$000	
				4:440\$740		222\$187		
99	Tinturas medicinaes	Portugal	Vol.	15	500\$000	Livro	\$	
105	Vinho de uva	França	Caixa	4	80\$000	5 %	4\$000	
106	Xaropes medicinaes (pitoral do camarã)	França	Vol.	1	480\$000	5 %	24\$000	
		Portugal	»	170	1:500\$000	»	75\$000	
				171	1:980\$000		99\$000	
107	Varios artigos	amiantho	Allermanha	Vol.	4	2\$000	5 %	\$100
			França	»	1	2\$000	»	\$100
			Grã-Bretanha	»	2	80\$000	»	4\$000
					4	84\$000		4\$200
		biamuth	Grã-Bretanha	Kilog.	55.982	2:400\$000	»	120\$000
			Grã-Bretanha	Vol.	5	95\$000	»	4\$750
		resíduos de stearina	França	barril	407	11:000\$000	»	550\$000
		não especificados	Allermanha	V. U.	—	737\$000	»	36\$850
			Belgica	»	—	200\$000	»	10\$000
E. Unidos	»		—	200\$000	»	10\$000		
França	»		—	840\$000	»	42\$000		
Grã-Bretanha	»		—	150\$000	»	7\$500		
Portugal	»	—	50\$000	»	2\$500			
				2:177\$000		108\$850		

ARTIGOS DA NOMENCLATURA	PRODUTOS EXPORTADOS	DESTINOS	UNIDADES	QUANTIDADES	VALORES OFICIAES	TAXAS	DIREITOS ARRECADADOS
107	Varios artigos { não especificados (Continuação)	Allemanha.	V. U.	1	1:205\$000	Livre	\$
		Belgica.	»	1	255\$000	»	\$
		G. Argentina.	»	1	930\$000	»	\$
		E. Oriental	»	1	135\$000	»	\$
		E. Unidos	»	1	1:065\$000	»	\$
		França.	»	1	3:969\$000	»	\$
		Grã-Bretanha.	»	1	6:204\$000	»	\$
		Italia.	»	1	720\$000	»	\$
		Portugal.	»	1	620\$000	»	\$
						15:769\$000	

Recapitulação por taxas

TAXAS	VALOR	DIREITOS
9 %	1.020.654\$816	91.859\$226
7 %	92.627.403\$659	6.483.920\$311
5 %	253.123\$340	12.656\$167
2 ½ %	261.836\$940	6.520\$917
1 ¼ %	381.000\$000	5.724\$450
1 %	46.638\$000	466\$380
	91.591.579\$925	6.601.451\$121
Livros	13.814.707\$000	
	108.406.286\$925	

Recapitulação pelos paizes do destino

PAIZES DO DESTINO	VALORES	DIREITOS ARRECADADOS
Allemanha.	11.435:170\$143	711:820\$720
Austria	3.737:293\$000	261:600\$370
Belgica.	1.435:729\$800	100:465\$160
Cabo da Boa Esperança	2.608:812\$000	182.615\$310
Canal	550:713\$600	48:891\$624
Chile.	26:492\$000	411\$690
Confederação Argentina	1.821:716\$000	71:503\$900
Corfú.	4:573\$200	411\$588
Estado Oriental	1.335:533\$700	37:948\$513
Estados Unidos.	60.630:276\$513	4:237:663\$726
França.	8.137:467\$498	548:260\$558
Grã-Bretanha.	15.095:892\$595	288:435\$757
Italia	1.193:155\$512	83:184\$925
Nova Bretanha.	11\$000	\$550
Paraguay.	416\$000	28\$700
Portugal.	126:730\$334	4:057\$162
Russia.	231:780\$000	10:431\$000
Suecia.	24:330\$000	1:703\$100
Turquia	40:185\$000	2:812\$050
	108.429:286\$925	6.601:151\$121

N. 2

IMPORTAÇÃO DIRECTA DO ESTRANGEIRO, PARA
CONSUMO

Importação directa do estrangeiro

ARTIGOS DA NOMENCLATURA	MERCADORIAS	PROCEDENCIAS	UNIDADES	QUANTIDADES	VALORES	RAZÕES	DIREITOS DE CONSUMO	EXPEDIENTE DE 5 %
	CLASSE 1^a							
	Animas vivos e dessecados							
Animas não especificados	Allomanha	}	Um	5	80\$000	Livro	\$	\$
			Galo	70	30:000\$000	"	\$	(Para Jardim Zoológico.)
	Belgica	Um	2	20\$000	"	\$	\$	
	G. Argentina	"	37	485\$000	"	\$	\$	
	E. Oriental	"	40	200\$000	"	\$	\$	
	França	}	"	7	70\$000	"	\$	\$
			Caixa	125	5:000\$000	"	\$	(Sanguessugas.)
	Grã-Bretanha	Um	32	315\$000	"	\$	\$	
	Portugal	"	5	50\$000	"	\$	\$	
						33:820\$000		\$
Aves não especificadas	Grã-Bretanha	Um	210	1:215\$000	Livro	\$	\$	
	Portugal	"	75	210\$000	"	\$	\$	
			305	1:425\$000		\$	\$	
Aves de canto e de luxo	Allomanha	Uma	837	1:800\$250	48 %	807\$000	\$	
	G. Argentina	"	44	400\$000	"	48\$000	\$	
	E. Oriental	"	3	0\$250	"	3\$000	\$	
	França	"	442	1:182\$250	"	507\$480	\$	
	Grã-Bretanha	"	73	108\$750	"	84\$000	\$	
	Espanha	"	9	50\$250	"	27\$000	\$	
	Portugal	"	402	212\$500	"	102\$000	\$	
			1,544	3:532\$250		1:005\$480	\$	
Gado caprino	E. Unidos	Cab.	3	14\$000	15 %	2\$100	\$	
	Portugal	"	3	14\$000	"	2\$100	\$	
			6	2\$000		4\$200	\$	
Gado cavallar	Allomanha	Cab.	45	2:000\$000	15 %	300\$000	\$	
	Belgica	"	3	400\$000	"	60\$000	\$	
	G. Argentina	"	831	110:800\$000	"	10:020\$000	\$	
	E. Oriental	"	153	20:400\$000	"	3:060\$000	\$	
	E. Unidos	"	4	53\$334	"	80\$000	\$	
	França	"	330	44:000\$000	"	6:600\$000	\$	
	Grã-Bretanha	"	69	9:200\$000	"	1:380\$000	\$	
	Italia	"	23	3:733\$334	"	500\$000	\$	
	Oceania	"	1	133\$334	"	20\$000	\$	
	Portugal	"	32	4:240\$007	"	640\$000	\$	
			2,932	405:460\$609		29:320\$000	\$	

ARTIGOS DA NOMENCLATURA	MERADORIAS	PROCEDECIAS	UNIDADES	QUANTIDADES	VALORES	RAZÕES	DIREITOS DE CONSUMO	EXPEDIENTE DE 5 %
1	Gado lanigero	C. Argentina.	Cab.	3.700	17:200\$007	15 %	2:590\$000	\$
		E. Oriental . .	>	18.150	84:700\$000	>	12:705\$000	\$
		França	>	0	28\$000	>	4\$200	\$
		Oceania	>	0	42\$000	>	0\$300	\$
				21.805	102:031\$007		15:305\$500	\$
	Idem livre pelo decreto de 4 de dezembro de 1891.	C. Argentina.	Cab.	235	1:215\$500	Livre	\$	\$
		E. Oriental . .	>	2.100	9:912\$300	>	\$	\$
				2.374	11:157\$800		\$	\$
	Gado muar	Chile	Cab.	2	200\$007	15 %	40\$000	\$
		C. Argentina.	>	425	50:000\$007	>	8:500\$000	\$
		E. Oriental . .	>	70	10:533\$334	>	1:580\$000	\$
		França	>	12	1:600\$000	>	240\$000	\$
		Grã-Bretanha	>	0	800\$000	>	120\$000	\$
		Portugal . . .	>	2	200\$007	>	40\$000	\$
				520	70:133\$335		10:320\$000	\$
Gado suino	Allemanha . .	Cab.	0	28\$000	15 %	4\$200	\$	
	C. Argentina.	>	20	121\$334	>	18\$200	\$	
	Grã-Bretanha	>	72	330\$000	>	50\$400	\$	
			104	485\$334		72\$800	\$	
Gado vaccum	Allemanha . .	Cab.	24	80\$000	15 %	120\$000	\$	
	C. Argentina.	>	308	10:200\$007	>	1:540\$000	\$	
	E. Oriental . .	>	29	900\$007	>	145\$000	\$	
	França	>	12	400\$000	>	60\$000	\$	
	Grã-Bretanha	>	42	1:400\$000	>	210\$000	\$	
	Portugal . . .	>	8	200\$007	>	40\$000	\$	
			423	14:100\$001		2:115\$000	\$	
Idem livre pelo decreto de 4 de dezembro de 1891.	C. Argentina.	Cab.	628	20:975\$200	Livre	\$	\$	
	Total			430:166\$250		50:012\$050	\$	
CLASSE 2ª								
Cabellos, pellos e penhas								
3	Cabello humano em bruto e preparado	França	Kilog.	99	3:300\$000	30 %	990\$000	\$
		Allemanha . .	Kilog.	0,3	10\$000	48 %	4\$800	\$
	Idem em obras	C. Argentina.	>	0,5	31\$250	>	15\$000	\$
		França	>	8,3	518\$750	>	249\$000	\$
		E. Unidos . .	>	0,13	43\$333	>	20\$300	\$
			0,23	60\$333		289\$300	\$	

ARTIGOS DA NOMENCLATURA	MERCADORIAS	PROCEDENCIAS	UNIDADES	QUANTIDADES	VALORES	RAZÕES	DIREITOS DE CONSUMO	EXPEDIENTE DE 5 %	
4	Couro de cabello de cavallo ou de qualquer outro animal, em bruto ou preparado.	Allemanha . . .	Kilog.	310	340\$000	15 %	51\$000	\$	
		G. Argentina . . .	»	800	860\$000	»	129\$000	\$	
		E. Unidos . . .	»	498	408\$000	»	74\$700	\$	
		França	»	2.152	2.152\$000	»	322\$800	\$	
		Grã-Bretanha . . .	»	963	963\$000	»	144\$150	\$	
					4.813	4.813\$000		721\$950	\$
	Idem em obras	Allemanha . . .	V. U.	—	30.728\$125	48 %	14.749\$500	\$	
		Belgica	»	—	11.775\$000	»	7.092\$000	\$	
		G. Argentina . . .	»	—	1.081\$250	»	519\$000	\$	
		E. Unidos	»	—	2.174\$000	»	1.043\$520	\$	
França		»	—	118.257\$700	»	56.763\$600	\$		
				—	17.732\$600	»	8.511\$ 118	\$	
					181.748\$175		88.079\$268	\$	
5	Pello de lebre, castor, coelho e semelhantes, em bruto ou preparado.	Allemanha . . .	Kilog.	3.420	5.244\$000	15 %	78\$000	\$	
		Belgica	»	35.169	53.925\$800	»	8.048\$870	\$	
		França	»	8.820	13.521\$000	»	2.028\$600	\$	
		Grã-Bretanha . . .	»	510	82\$800	»	12\$200	\$	
					47.949	73.521\$800		11.028\$270	\$
Idem em obras	Allemanha . . .	V. U.	—	112\$500	48 %	54\$000	\$		
	França	»	—	462\$500	»	222\$000	\$		
	Grã-Bretanha . . .	»	—	681\$250	»	327\$000	\$		
					1.256\$250		603\$000	\$	
6	Pennis de qualquer qualidade para enchimento.	Allemanha . . .	Kilog.	42	43\$750	48 %	21\$000	\$	
		França	»	30	40\$025	»	19\$500	\$	
					81	84\$375		40\$500	\$
Pennis de avestruz para espadareza . . .	G. Argentina . . .	Kilog.	82,5	34\$000	15 %	57\$750	\$		
	E. Oriental	»	375	1.750\$000	»	2.32\$500	\$		
				457,5	2.135\$000		320\$250	\$	
Pennis para escrever, para flores, etc., e em obras.	Allemanha . . .	V. U.	—	17.145\$000	48 %	8.229\$500	\$		
	G. Argentina . . .	»	—	500\$000	»	268\$000	\$		
	E. Oriental	»	—	10\$000	»	48\$000	\$		
	E. Unidos	»	—	360\$000	»	172\$800	\$		
	França	»	—	56.525\$000	»	27.132\$000	\$		
	Grã-Bretanha . . .	»	—	175\$000	»	81\$000	\$		
	Portugal	»	—	23\$100	»	12\$528	\$		
					74.801\$100		35.901\$528	\$	
7	Boneta e barretinas de clina, etc.	Grã-Bretanha	Um	39	14\$250	48 %	70\$200	\$	
8	Chapéus de pello de lebre, castor, lontra, etc.	Allemanha . . .	Um	953	3.060\$000	60 %	1.836\$000	\$	
		Belgica	»	3.483	13.908\$000	»	8.344\$500	\$	
		E. Unidos	»	6	21\$000	»	14\$100	\$	
				20.045	81.890\$000	»	49.080\$000	\$	

ARTIGOS DA NOMENCLATURA	MERCADORIAS	PROVEDENCIAS	UNIDADES	QUANTIDADES	VALORES	DIREITOS	DIREITOS DE CONSUMO	EXERCÍCIO DE 1913		
8	Chapéus do pelo de lebre, castor, lontra, etc. <i>(Continuação)</i>	Grã-Bretanha	Um	41.149	100:923:500	60 %	100:155:800	\$		
		Espanha . . .	»	2	88000	»	48800	»		
		Italia	»	98	3:928000	»	23:6200	»		
		Portugal	»	5	208000	»	128000	»		
					65.741	261:138:500		154:668:100	»	
9	Cordealha de elina, etc.	França	kilog.	822	428:125	48 %	205:800	»		
		Total			611:976:800		2:67:318:600	»		
CLASSE 3ª										
Peltes e couros										
Peltes e couros em bruto ou preparados, curtidos ou envernizados.		Allemanha . . .	Kilog.	63,285	231:129:000	30 %	7:303:500	»		
		Belgica	»	29,378	132:028:000	»	39:307:000	»		
		Chile	»	90	363:000	»	10:300	»		
		C. Argentina . .	»	4,419,3	15:132:200	»	45:542:000	»		
		E. Oriental . . .	»	15	538:000	»	168:000	»		
		E. Unidos	»	973	5:3:28000	»	11:06:300	»		
		França	»	39,730	1,199:300:000	»	35:087:000	»		
		Grã-Bretanha . .	»	107,750	2:66:216:000	»	80:574:800	»		
		Espanha	»	48	448:000	»	133:500	»		
		Hollanda	»	33	148:000	»	5:050	»		
		Portugal	»	181	510:000	»	132:000	»		
					548,911,3	1,892:703:000		56:511:600	»	
		Idem com abatimento de 25 % nos direitos.		E. Unidos	kilog.	1,334	7:038:000	»	1:508:000	»
				Allemanha . . .	V. U.	—	17:027:500	44 %	8:173:500	»
Belgica	»			—	16:837:500	»	8:084:000	»		
C. Argentina . .	»			—	40:2000	»	224:000	»		
E. Unidos	»			—	1:19:200	»	573:000	»		
França	»			—	34:562:700	»	16:545:000	»		
Grã-Bretanha . .	»			—	80:823:700	»	31:115:100	»		
			—	350:000		168:000	»			
				160:176:000		79:851:000	»			
Idem com abatimento de 25 % nos direitos.		E. Unidos	V. U.	—	169:8000	»	55:000	»		
		Allemanha . . .	»	—	23:734:750	60 %	1:030:500	»		
		Belgica	»	—	1:088:000	»	628:000	»		
		C. Argentina . .	»	—	90:370	»	500:000	»		
		E. Oriental . . .	»	—	48:000	»	282:000	»		
		França	»	—	31:47:820	»	15:882:120	»		
		Grã-Bretanha . .	»	—	23:870:800	»	11:322:300	»		
				60:212:800		36:127:710	»			
				491:000		8:2800	»			

ARTIGOS DA NOMENCLATURA	MERCADORIAS	PROVENIÊNCIAS	UNIDADES	QUANTIDADES	VALORES	RACÕES	DIREITOS DE CONSUMO	EXCEDENTE DE 3%	
41	Arrozos	Alemanha	V. U.	—	2:025\$000	60 %	1:575\$000	\$	
		Belgica	»	—	3:020\$000	»	2:352\$000	\$	
		C. Argentina	»	—	50:102\$000	»	30:015\$000	\$	
		E. Oriental	»	—	5:080\$000	»	3:538\$000	\$	
		E. Unidos	»	—	4:437\$500	»	682\$500	\$	
		França	»	—	44:050\$000	»	27:035\$400	\$	
		Grã-Bretanha	»	—	41:578\$500	»	21:043\$500	\$	
		Italia	»	—	720\$000	»	432\$000	\$	
		Portugal	»	—	3\$000	»	1\$800	\$	
						452:043\$000		314:585\$800	\$
41	Idem com abatimento de 25 % nos direitos.	E. Unidos	»	—	2:904\$000	»	1:500\$800	\$	
		Alemanha	Un	17	27\$800	60 %	13\$900	\$	
		Belgica	»	34	73\$000	»	44\$000	\$	
		C. Argentina	»	90	1:50\$000	»	903\$000	\$	
		E. Oriental	»	48	1:100\$000	»	74\$300	\$	
		França	»	447	40:84\$000	»	6:507\$600	\$	
		Grã-Bretanha	»	2:483	32:000\$000	»	19:740\$000	\$	
		Portugal	»	1	20\$957	»	10\$000	\$	
			3:122	47:470\$307		28:486\$000	\$		
42	Borais e barrileta de couro e de pelica	França	Un	42	120\$000	60 %	72\$000	\$	
		Alemanha	Pac	107,586	244:061\$400	60 %	128:976\$900	\$	
		Austria	»	99	552\$000	»	334\$200	\$	
		Belgica	»	4,653	44:474\$000	»	8:634\$400	\$	
		C. Argentina	»	401	64\$500	»	302\$000	\$	
		E. Oriental	»	213	375\$400	»	225\$840	\$	
		E. Unidos	»	107	605\$800	»	333\$480	\$	
43	Calçado	França	»	239,520	423:435\$000	»	255:804\$000	\$	
		Grã-Bretanha	»	573,033	1:169:194\$500	»	701:510\$700	\$	
		Espanha	»	674	634\$000	»	380\$400	\$	
		Italia	»	35	60\$400	»	50\$440	\$	
		Portugal	»	40,468	20:900\$000	»	12:480\$000	\$	
					978,340	1:843:703\$200		1:109:270\$520	\$
		44	Chapéus de couro, etc.	C. Argentina	Un	34	492\$000	60 %	612\$200
46	Lavras de pelica, pezu de Saúdo, camurça, etc.	C. Argentina	Duzia da pares	3	52\$500	60 %	31\$500	\$	
		França	»	703	11:674\$000	»	7:002\$600	\$	
		Grã-Bretanha	»	61	833\$550	»	536\$450	\$	
					707	12:617\$050		7:557\$220	\$
47	Malhas, bolsas, estofo, etc.	Alemanha	V. U.	—	23:240\$000	60 %	13:944\$000	\$	
		Belgica	»	—	281\$000	»	168\$400	\$	
		C. Argentina	»	—	2:170\$500	»	1:305\$800	\$	
		E. Oriental	»	—	23\$400	»	17\$440	\$	

ARTIGOS DA NOMENCLATURA	MERCADORIAS	PROCEDENCIAS	UNIDADES	QUANTIDADES	VALORES	RAZÕES	DÉBITOS DE CONSUMO	EXPERIENTE DE 5 %
17	Malas, bolsas, estojos, etc. (Continuação)	E. Unidos	V. U.	—	2.324.000	00 %	175.8200	\$
		França	"	—	9.313.550	"	5.788.130	\$
		Grã-Bretanha	"	—	1.276.000	"	705.800	\$
				33.008.550		21.905.879	\$	
18	Idem com abatimento de 25 % nos direitos Manguieiras e quaesquer outros objectos de couro para bombas, etc.	E. Unidos	V. U.	—	1.700.000	"	746.000	\$
		Grã-Bretanha	Kilog.	155	200.000	00 %	174.000	\$
		Italia	"	600	1.200.000	"	720.000	\$
				745	1.400.000		801.000	\$
	Total			4.225.754.817		4.041.720.070	\$	
CLASSE 4ª								
Carnes, peixes, materias oleosas e outros productos animais								
19	Azeites e oleos animais, os preparados para lubrificação de machinas, o purifi- cado para machinas de costura e seme- lhantes.	Allemanha	Kilog.	7.239	2.907.500	48 %	1.346.800	\$
		Belgica	"	150	175.000	"	84.000	\$
		G. Argentina	"	312	10.300	"	52.320	\$
		E. Oriental	"	300	93.750	"	45.000	\$
		E. Unidos	"	149.739	30.330.125	"	11.558.000	\$
		França	"	2.202	712.500	"	352.000	\$
		Grã-Bretanha	"	35.274	12.134.375	"	5.824.500	\$
				195.246	46.462.250		22.301.800	\$
		Allemanha	Kilog.	2.777.533	55.500.000	20 %	11.140.240	\$
		Belgica	"	1.800	330.000	"	72.000	\$
		G. Argentina	"	643	428.600	"	25.720	\$
		E. Oriental	"	240	48.000	"	9.600	\$
		E. Unidos	"	134.840	27.568.000	"	5.563.000	\$
		França	"	8.179	1.635.800	"	327.160	\$
Grã-Bretanha	"	69.842	13.968.400	"	2.761.480	\$		
Italia	"	3.940	728.000	"	145.000	\$		
N. Bretanha	"	1.044.720	322.943.000	"	64.788.800	\$		
Oceania	"	745	149.000	"	29.800	\$		
Portugal	"	403.562	20.712.000	"	4.112.180	\$		
		4.720.744	94.114.800		18.878.295.000	\$		
20	Idem livre pelo convenio Idem em conserva	E. Unidos	"	13.888	2.777.500	"	\$	112.000
		Allemanha	Kilog.	10.776	45.745.000	38 %	7.543.200	\$
		G. Argentina	"	339	408.375	"	237.300	\$
		E. Unidos	"	2.262	3.288.750	"	1.135.500	\$
		França	"	3.984	5.810.000	"	2.778.300	\$
		Grã-Bretanha	"	9.243	13.470.375	"	6.470.000	\$
		Italia	"	2.721	3.968.125	"	1.994.500	\$
		Portugal	"	100.032	115.880.000	"	70.022.100	\$
				121.357	186.658.625		90.542.000	\$
			Idem com abatimento de 25 % nos direitos.	E. Unidos	Kilog.	9.510	13.838.750	"

ARTIGOS DA NOMENCLATURA	MERCADORIAS	PROCEDENCIAS	UNIDADES	QUANTIDADES	VALORES	RAZÕES	DIREITOS DE CONSUMO	EXPEDIENTE DE 3 %
20	Sardinhas em conserva	Allemanha . .	Kilog.	47.039	47:099\$000	48 %	8:207\$520	\$
		Belgica	"	12.310	12:310\$000	"	5:923\$200	\$
		C. Argentina .	"	10	10\$000	"	4\$800	\$
		E. Oriental . .	"	27	27\$000	"	12\$300	\$
		França	"	111.200	111:200\$000	"	53:37\$000	\$
		Grã-Bretanha	"	63.724	63:724\$000	"	31:587\$520	\$
		Hespanha . . .	"	7	7\$000	"	3\$330	\$
		Hollanda . . .	"	4.710	4:710\$000	"	2:230\$800	\$
		Italia	"	71	71\$000	"	34\$180	\$
		Portugal . . .	"	80.562	80:562\$000	"	38:069\$760	\$
				289.750	289:750\$000		130:080\$000	\$
	Carne secca (xarquo)	C. Argentina .	Kilog.	26.512.767	7.953:830\$100	20 %	4.500:708\$020	\$
		E. Oriental . .	"	15.153.600	4.540:080\$000	"	90:1210\$000	\$
				41.666.367	12.493:910\$100		2.400:828\$020	\$
	Carne verde ou fresca por frigorificação, etc.	C. Argentina .	Kilog.	200	60\$000	20 %	12\$030	\$
		E. Oriental . .	"	445	130\$500	"	27\$000	\$
		E. Unidos . . .	"	250	75\$000	"	15\$000	\$
		Grã-Bretanha	"	5.334	1:600\$200	"	321\$430	\$
		Oceania	"	22.434	6:640\$260	"	4:32\$8030	\$
		Portugal . . .	"	837	251\$400	"	50\$220	\$
				29.250	8:775\$000		4:75\$800	\$
21	Carne de qualquer quantidade em salmoura ou fumada, ou simplesmente ferverda sem outro preparo da conserva.	Allemanha . .	Kilog.	24.580	46:178\$000	20 %	3:225\$100	\$
		C. Argentina .	"	1.612	4:173\$500	"	234\$030	\$
		E. Oriental . .	"	3.854	2:313\$200	"	402\$140	\$
		E. Unidos . . .	"	15.243	9:100\$800	"	4:833\$360	\$
		França	"	4.345	780\$000	"	157\$400	\$
		Grã-Bretanha	"	3.722	2:309\$200	"	411\$510	\$
		Hespanha . . .	"	2	1\$200	"	2\$10	\$
		Oceania	"	4.432	4:030\$500	"	203\$100	\$
		Portugal . . .	"	1.363	817\$80	"	193\$530	\$
						53.108	33:778\$900	
	Bom do porco salgada, livre pelo convenio, sangue do bai, etc., secca ou preparado . .	E. Unidos . .	Kilog.	6.547	3:928\$260	20 %	\$	100\$110
		França	Kilog.	210	2\$300	15 %	4\$200	\$
22	Carnes em conserva, presuntos, patos, linguiças, salames, etc., etc.	Allemanha . .	Kilog.	34.915	40:034\$375	48 %	19:533\$300	\$
		Austria	"	6	10\$000	"	4\$800	\$
		Belgica	"	829	4:019\$250	"	480\$240	\$
		C. Argentina .	"	3.220	6:137\$000	"	2:945\$730	\$
		E. Oriental . .	"	373	465\$300	"	223\$200	\$
		E. Unidos . . .	"	834	719\$250	"	315\$230	\$
		França	"	94.794	77:473\$625	"	37:187\$340	\$
		Grã-Bretanha	"	279.146	233:192\$500	"	126:476\$100	\$
		Hespanha . . .	"	4.153	4:118\$030	"	533\$340	\$

ARTIGOS DA NOMENCLATURA	MERCADORIAS	PROCEDENCIAS	UNIDADES	QUANTIDADES	VALORES	RAZÕES	DIREITOS DE CONSUMO	INDEPENDENTE DE 5 %	
22	Carnes em conservas, peesuntos, paños, linguiças, salames, etc. <i>(continuação)</i>	Hollanda . . .	Kilog.	312	202\$500	60 %	140\$400	%	
		Italia	»	59.906	55:450\$000	»	26:016\$000	%	
		Oceania	»	2.853	2:515\$000	»	1:207\$200	%	
		Portugal	»	455.708	219:302\$000	»	105:204\$000	%	
					633.482	638:053\$500		320:070\$480	%
23	Idem com abatimento de 25 % nos direitos. Cera em bruto, preparada, em velas e em obras.	E. Unidos . . .	»	4.092	4:514\$500	»	1:025\$220	%	
		Allemanha . . .	Kilog.	233	538\$750	48 %	273\$000	%	
		E. Unidos . . .	»	00	100\$000	»	48\$000	%	
		França	»	97	463\$750	»	78\$300	%	
		Grã-Bretanha . . .	»	814	1:400\$000	»	672\$000	%	
21	Espermaceo em bruto, preparado, filtrado, etc. etc. Idem em velas	Portugal	»	3.031	4:43\$000	»	2:123\$500	%	
					4.318	6:667\$500		3:200\$400	%
		Allemanha . . .	Kilog.	65	176\$000	45 %	23\$400	%	
		França	»	3.330	8:880\$000	»	1:332\$000	%	
		Portugal	»	30	80\$000	»	12\$000	%	
25	Guano e outros adubos para terra			3.423	0:43\$000		1:370\$400	%	
		Allemanha . . .	Kilog.	3.498	3:001\$400	60 %	1:354\$840	%	
		Belgica	»	36.330	35:177\$000	»	21:103\$200	%	
		França	»	40.230	38:880\$000	»	23:343\$100	%	
		Grã-Bretanha . . .	»	3.120	3:016\$000	»	1:800\$600	%	
26	Manteiga de vacca			82.038	80:173\$400		48:104\$040	%	
		Allemanha . . .	Vol.	430	1:794\$000	Livre	\$	89\$700	
		Belgica	»	519	2:000\$000	»	\$	100\$000	
		França	»	230	2:142\$000	»	\$	107\$100	
		Grã-Bretanha . . .	»	19	330\$000	»	\$	16\$500	
27	Queijos			1.218	6:296\$000		\$	313\$300	
		Allemanha . . .	Kilog.	31.516	47:748\$500	48 %	22:910\$280	%	
		C. Argentina . . .	»	402	485\$750	»	233\$160	%	
		E. Unidos	»	12.900	15:660\$000	»	7:516\$800	%	
		França	»	1.271.400	1.536:275\$000	»	737:412\$000	%	
21	Idem com abatimento de 25 % nos direitos.	Grã-Bretanha . . .	»	10.020	12:107\$500	»	5:814\$000	%	
		Italia	»	63.418	82:671\$750	»	39:682\$440	%	
		Oceania	»	723	877\$250	»	421\$080	%	
		Portugal	»	463	563\$084	»	270\$280	%	
					1.403.098	1.606:388\$334		814:263\$340	%
27	Idem com abatimento de 25 % nos direitos.	E. Unidos . . .	»	21.564	29:681\$300	»	10:635\$340	%	
		Allemanha . . .	Kilog.	39.273	47:454\$375	48 %	22:778\$340	%	
		Belgica	»	1.746	2:100\$750	»	1:012\$680	%	
		C. Argentina . . .	»	6.840	8:235\$000	»	3:937\$200	%	
		E. Oriental	»	876	1:038\$500	»	503\$030	%	
			50.478	60:094\$250	»	29:277\$240	%		

ARTIGOS DA NOMENCLATURA	MERCADORIAS	PROCEDENCIAS	UNIDADES	QUANTIDADES	VALORES	RAZÕES	DIREITOS DE CONSUMO	EXPEDIENTE DE 5 %		
27	Queijos (Continuação)	Grã-Bretanha	Kilog.	243.420	204.132\$700	48 %	141.183\$000	\$		
		Hollanda . . .	"	29.040	35.400\$875	"	10.847\$120	\$		
		Italia	"	43.719	52.827\$125	"	25.377\$020	\$		
		Oceania	"	1.533	1.856\$000	"	800\$880	\$		
		Portugal	"	226	273\$084	"	131\$080	\$		
				417.163	501.071\$953		241.054\$540	\$		
28	Idem com abatimento de 25 % nos direitos. Sebo ou graxa em rama ou condo	E. Unidos . . .	"	120	145\$000	"	52\$200	\$		
		C. Argentina . .	Kilog.	485.703	223.701\$800	15 %	34.005\$726	\$		
		E. Oriental . . .	"	1.089.060	508.648\$000	"	70.237\$200	\$		
		E. Unidos . . .	"	5.205	2.420\$000	"	311\$350	\$		
		Grã-Bretanha	"	133.692	63.783\$900	"	9.538\$140	\$		
				1.718.112	801.785\$300		120.237\$810	\$		
29	Sebo em valas e o purificado para p. mada. Stearina em massa	Belgica	Kilog.	30	20\$000	48 %	9\$100	\$		
		França	"	111	71\$000	"	35\$520	\$		
						141	94\$000		15\$120	\$
		Allemanha . . .	Kilog.	120	320\$000	15 %	48\$000	\$		
		Allemanha . . .	"	3.003	3.482\$900	60 %	2.030\$740	\$		
30	Stearina em velas Toucinho salgado ou em salmoura	Belgica	"	54.363	52.553\$800	"	31.532\$250	\$		
		E. Unidos . . .	"	900	977\$000	"	574\$200	\$		
		França	"	93.675	90.552\$530	"	51.331\$500	\$		
		Grã-Bretanha	"	7.488	6.948\$400	"	4.163\$010	\$		
						159.822	151.494\$310		92.606\$760	\$
30	Idem livre pelo convenio Banha de porco desrotida ou preparada	Allemanha . . .	Kilog.	2.830	1.638\$900	20 %	333\$000	\$		
		C. Argentina . .	"	221	434\$400	"	208\$880	\$		
		E. Oriental . . .	"	17	16\$200	"	2\$040	\$		
		E. Unidos . . .	"	334.307	200.338\$200	"	40.127\$310	\$		
		França	"	1.091	1.014\$300	"	202\$920	\$		
		G. Bretanha . .	"	9.925	5.955\$000	"	1.191\$000	\$		
		Espanha	"	60	3\$000	"	7\$200	\$		
		Italia	"	9.405	5.613\$000	"	1.123\$300	\$		
		Oceania	"	293	111\$000	"	28\$200	\$		
		Portugal	"	173	107\$400	"	21\$480	\$		
				358.033	215.377\$800		34.075\$300	\$		
30	Idem livre pelo convenio	E. Unidos . . .	"	3.583.741	2.150.844\$600	"	\$	107.692\$230		
		Allemanha . . .	Kilog.	12	8\$000	30 %	2\$400	\$		
		C. Argentina . .	"	84	50\$000	"	16\$800	\$		
		E. Unidos . . .	"	1.133.937	755.958\$000	"	223.787\$100	\$		
		França	"	420	280\$000	"	81\$000	\$		
30	Banha de porco desrotida ou preparada	Grã-Bretanha	"	630	420\$000	"	123\$000	\$		
		Portugal	"	99	66\$000	"	16\$300	\$		
						1.135.182	756.788\$000		227.033\$400	\$

ARTIGOS DA NOMENCLATURA	MERCADORIAS	PROVINCIAS	UNIDADES	QUANTIDADES	VALORES	RAZÕES	DIREITOS DE CONSUMO	EXPEDIENTE DE 5 %
30	Banha de porco derretida ou preparada com abatimento de 25 % nos direitos...	E. Unidos . . .	Kilog.	1.951.389	1.300:0238000	30 %	292:7088350	2
		Allemanha . . .	Kilog.	9.451	9:6578500	48 %	4:6358600	6
		Austria	»	450	6568250	»	3158000	3
		Belgica	»	1.430	2:1588750	»	1:0308200	2
		C. Argentina . . .	»	72	328500	»	158300	1
31	Colla e gelatina	E. Unidos . . .	»	336	4658000	»	2238200	3
		França	»	4.500	3:6558000	»	1:7548400	5
		Grã-Bretanha . . .	»	3.840	4:3258000	»	2:0768000	4
		Italia	»	300	4378500	»	2108000	2
				20.582	21:3378500		10:2308000	10
		Total			22.442:8248518		5.182:6248580	51
CLASSE 5ª								
Marfim, madreperola, tartaruga e outros despojos de animais								
32	Marfim, madreperola e tartaruga em bruto ou preparado	Allemanha . . .	Kilog.	6	258300	15 %	38840	3
		França	»	203,5	8818200	»	1328180	13
		Grã-Bretanha . . .	»	522	2:2278200	»	3348080	33
		728,5	3:1318000		4708100	47		
32	Idem em obras	Allemanha . . .	Kilog.	4.081	64:0758000	43 %	30:7508000	30
		Austria	»	10	2178000	»	1048100	10
		Belgica	»	500	5:1138750	»	2:4698000	24
		C. Argentina . . .	»	5	2018000	»	1238720	12
		E. Oriental	»	8,5	1208000	»	578000	5
		França	»	9.778	78:4048875	»	37:6348340	37
		Grã-Bretanha . . .	»	1.730	16:7018250	»	8:0168000	8
		Italia	»	57	6738750	»	3238400	32
		Portugal	»	5,5	1108000	»	528800	5
				16.184	165:7098025		70:5408020	70
33	Barbatanas, ossos, chiões, conchas, etc. em bruto e preparado	Allemanha . . .	Kilog.	3	128800	15 %	18820	1
		França	»	1.548	4:1288000	»	6198200	61
		Grã-Bretanha . . .	»	490	3808000	»	578000	5
		2.041	4:5208800		6788120	67		
33	Idem em obras	Allemanha . . .	Kilog.	4.531	40:7038000	48 %	5:1368000	5
		Belgica	»	3.951	4:2218250	»	2:0208200	2
		C. Argentina . . .	»	115	5508250	»	2578000	2
		E. Oriental	»	43	2308000	»	1108400	1
		França	»	51.147	165:6318250	»	70:5038000	70
		Grã-Bretanha . . .	»	4.374	9:0738125	»	4:3558100	4
		Italia	»	142	1188750	»	578000	5
		Portugal	»	7,5	318250	»	158000	1
		63.313,5	190:5318875		91:4698700	91		

ARTIGOS DA NOMENCLATURA	MERCADORIAS	PROCEDENCIAS	UNIDADES	QUANTIDADES	VALORES	RAZÕES	DIREITOS DE CONSUMO	EXPEDIENTE DE 5 %	
34	Coral em raizes e em obras.	França.	Kilog.	1.306	65:300\$000	10 %	6:530\$000	\$	
		Italia.	"	2	100\$000	"	10\$000	\$	
	Perolas em bruto e em contas.			1.308	65:400\$000		6:540\$000	\$	
		Allemanha. . .	Gram.	50	1:000\$000	5 %	50\$000	\$	
		C. Argentina. .	"	117	2:340\$000	"	117\$000	\$	
		E. Oriental. . .	"	15	300\$000	"	15\$000	\$	
		França.	"	1.690	33:800\$000	"	1:690\$000	\$	
				1.872	37:440\$000		1:872\$000	\$	
	35	Espanjas e lixa de peixe.	Allemanha. . .	Kilog.	289,5	1:718\$750	48 %	825\$000	\$
			C. Argentina. .	"	16	480\$000	"	86\$400	\$
E. Oriental. . .			"	20	125\$000	"	60\$000	\$	
E. Unidos. . . .			"	2,4	70\$000	"	33\$000	\$	
França.			"	928	4:001\$250	"	1:949\$100	\$	
Grã-Bretanha .			"	216	1:831\$250	"	879\$000	\$	
Italia.			"	6	37\$500	"	18\$000	\$	
Portugal. . . .			"	52	11\$500	"	6\$900	\$	
				1.471,9	8:093\$250		3:858\$300	\$	
Total.					474:804\$550		184:428\$000	\$	
CLASSE 6a									
Frutas									
30	Frutas verdes, seccas, passadas, etc.	Allemanha. . .	Kilog.	16.372	9:244\$625	43 %	4:437\$420	\$	
		Austria.	"	2.705	977\$000	"	408\$160	\$	
		Belgica.	"	833	412\$125	"	197\$820	\$	
		Chile.	"	89.673	11:800\$000	"	5:664\$000	\$	
		C. Argentina. .	"	38.111	13:420\$000	"	6:441\$300	\$	
		E. Oriental. . .	"	213.564	30:730\$000	"	14:750\$100	\$	
		E. Unidos. . . .	"	121.165	15:280\$025	"	7:334\$700	\$	
		França.	"	225.704	156:825\$250	"	75:276\$120	\$	
		Grã-Bretanha .	"	70.435	32:673\$750	"	15:683\$400	\$	
		Hespanha. . . .	"	102.211	20:102\$625	"	12:521\$200	\$	
		Italia.	"	70.270	32:690\$750	"	39:691\$500	\$	
		Oceania.	"	1.300	162\$500	"	78\$000	\$	
		Portugal. . . .	"	902.115	221:075\$000	"	106:116\$000	\$	
				1.893.568	601:304\$250		238:669\$240	\$	
Frutas em conserva, com abatimento de 25 % nos direitos.	E. Unidos. . .	Kilog.	972	1:131\$000	"	409\$200	\$		
				602:523\$250		283:077\$480	\$		

ARTIGOS DA NOMENCLATURA	MERCADORIAS	PROCEDENCIAS	UNIDADES	QUANTIDADES	VALORES	RAZÕES	DIREITOS DE CONSUMO	EXPEDIENTE DE 5%
	CLASSE 7ª Legumes, farinaceos cereaes							
	Legumes e cereaes frescos e secco.	Allemanha	Kilog.	2.217.080	348:013:000	20 %	60:603:800	\$
		Austria	"	45.210	9:278:100	"	1:855:920	\$
		Belgica	"	12.380	1:952:000	"	390:400	\$
		Chile	"	201.571	52:111:850	"	10:422:330	\$
		C. Argentina	"	4.460.866	335:239:950	"	67:047:900	(milho)
		E. Oriental	"	189.076	14:813:700	"	2:968:740	\$
		França	"	16.032	4:629:700	"	923:940	\$
		Grã-Bretanha	"	3.942.630	592:252:000	"	118:450:400	\$
		Hespanha	"	3.000	1:200:000	"	240:000	\$
		Indo-China	"	40.317.580	6.047:637:000	"	1.203:527:400	(arroz)
		Italia	"	71.520	10:839:350	"	2:407:870	\$
		Oceania	"	13.930	5:574:400	"	1:114:880	\$
		Portugal	"	262.980	41:337:000	"	8:277:400	\$
				51.882.880	7.461:063:850		1.402:902:770	\$
	Idem livres pelo convenio (ervilhas e feijão).	E. Unidos	"	18.099	5:443:800	"	—	272:100
		Allemanha	Kilog.	2.143.235	429:653:000	15 %	61:207:950	\$
		Austria	"	150	30:000	"	45:500	\$
		Belgica	"	27.200	5:440:000	"	816:000	\$
		Chile	"	23.554	4:710:800	"	705:020	\$
		E. Oriental	"	4.200	840:000	"	126:000	\$
		Grã-Bretanha	"	30	6:000	"	6:000	\$
		Portugal	"	3.492	698:100	"	104:760	\$
				2.201.891	440:378:200		66:056:730	\$
	Idem livre pelo convenio.	E. Unidos	"	751	150:200	"	—	75:10
		Allemanha	Kilog.	31.602	23:835:000	48 %	13:840:800	\$
		Austria	"	1.036	880:000	"	422:400	\$
		Belgica	"	411	345:000	"	165:000	\$
		C. Argentina	"	814	720:000	"	315:000	\$
		E. Oriental	"	66	55:000	"	26:400	\$
		E. Unidos	"	180	150:000	"	72:000	\$
		França	"	198.600	165:500:000	"	79:440:000	\$
		Grã-Bretanha	"	44.397	36:078:500	"	17:758:800	\$
		Hespanha	"	42	35:000	"	16:800	\$
		Italia	"	8.685	7:237:500	"	3:474:000	\$
		Portugal	"	19.440	16:200:000	"	7.770:000	\$
				303.346	256:955:000		123:338:400	\$
	Idem com abatimento de 25% nos direitos .	E. Unidos	"	2.472	2:030:000	"	74:800	\$
	Alfarroba e tremçoos	Portugal	Kilog.	5.000	2:000:000	20 %	400:000	\$

37

ARTIGOS DA NOMENCLATURA	MERCADORIAS	PROVEDENCIAS	UNIDADES	QUANTIDADES	VALORES	RAZÕES	DIREITOS DE CONSUMO	EXPEDIENTE DE 5 %	
38	Farinha de trigo	Allemanha	Kilog.	1.002	103\$880	45 %	10\$032	\$	
		Austria	»	723.600	77:484\$000	»	11:577\$600	\$	
		C. Argentina	»	1.025.250	103:330\$000	»	16:404\$000	\$	
		E. Oriental	»	120	12\$800	»	1\$320	\$	
		E. Unidos	»	5.894.895	628:788\$800	»	94:918\$320	\$	
		França	»	660	70\$100	»	10\$560	\$	
		Grã-Bretanha	»	9.336	93\$840	»	149\$976	\$	
		Italia	»	3.150	336\$000	»	50\$400	\$	
		Oceania	»	4.500	480\$000	»	72\$000	\$	
					7.662.513	817:334\$720		122:600\$208	\$
		Idem livre pelo convenio	E. Unidos	»	19.966.503	2.120:730\$640	»	\$	103:488\$032
		Trigo em grão	C. Argentina	Kilog.	36.422.680	1.456:907\$200	Livre	\$	72:845\$330
			E. Unidos	»	5.504.120	222:561\$800	»	\$	11:128\$240
			Oceania	»	271.000	10:876\$000	»	\$	54\$800
				42.258.700	1.690:348\$000		\$	84:517\$100	
39	Farinha hervalenta, cacahout, salepo, lactea, etc., etc., e biscoitos	Allemanha	Kilog.	33.388	31:000\$750	43 %	14:834\$380	\$	
		Austria	»	938	93\$000	»	45\$240	\$	
		Belgica	»	20	20\$000	»	9\$300	\$	
		E. Unidos	»	2.106,5	2:106\$500	»	1:011\$120	\$	
		França	»	21.013	13:707\$500	»	6:570\$000	\$	
		Grã-Bretanha	»	168.446	168:807\$500	»	79:537\$800	\$	
		Italia	»	240	240\$000	»	115\$200	\$	
		Portugal	»	45	45\$000	»	21\$600	\$	
					220.196,5	213:874\$250		103:659\$610	\$
					189.821	113:805\$700	20 %	22:770\$140	\$
40	Farinhas, féculas, pós nutritivos, massas alimenticias, etc.	Austria	»	19.660	12:859\$000	»	2:571\$800	\$	
		Belgica	»	214.820	128:802\$000	»	23:778\$100	\$	
		C. Argentina	»	1.250	875\$000	»	175\$000	\$	
		E. Oriental	»	1.400	980\$000	»	103\$000	\$	
		E. Unidos	»	20.406	12:040\$300	»	2:409\$300	\$	
		França	»	39.902	27:060\$000	»	5:412\$000	\$	
		Grã-Bretanha	»	54.750	32:561\$000	»	6:512\$200	\$	
		Italia	»	461.359	322:133\$100	»	64:427\$820	\$	
		Portugal	»	56	33\$600	»	6\$720	\$	
					1.003.424	651:345\$200		130:239\$010	\$
Idem livre pelo convenio (maizena)	E. Unidos	»	64.920	38:957\$400	»	\$	1:017\$370		
40	Alpiste, milho d'Angola e painço	Allemanha	Kilog.	2.400	410\$000	48 %	196\$800	\$	
		E. Unidos	»	216	36\$000	»	17\$250	\$	
		França	»	33.030	6:155\$000	»	2:951\$400	\$	
		Espanha	»	1.200	200\$000	»	93\$000	\$	
		Italia	»	6.570	1:035\$000	»	525\$000	\$	
		Portugal	»	188.880	31:480\$000	»	15:110\$400	\$	
			236.256	39:376\$010		18:000\$480	\$		

ARTIGOS DA NOMENCLATURA	MERCADORIAS	PROCEDENCIAS	UNIDADES	QUANTIDADES	VALORES	RAZÕES	DIREITOS DE CONSUMO	EXPEDIENTE DE 5 %	
40	Farelo e restolho.	C. Argentina.	Kilog.	117.030	8:778\$250	20 %	1:755\$150	\$	
		E. Oriental.	>	12.040	903\$000	>	180\$300	\$	
		E. Unidos.	>	9.000	675\$000	>	135\$000	\$	
		França.	>	8.910	608\$250	>	133\$650	\$	
					146.980	11:023\$500		2:204\$700	\$
	Total.			13.763:970\$760		2.060:103\$518	193:233\$002		
	CLASSE 8a Plantas, folhas, flores, frutos, sementes, raízes, cascas, forragens e especiarias								
41	Arbustos, arvores e plantas vivas.	Allemanha	Vol.	45	430\$000	Livro.	\$	\$	
		Belgica.	>	58	1:217\$000	>	\$	\$	
		C. Argentina.	>	26	495\$000	>	\$	\$	
		E. Oriental.	>	19	310\$000	>	\$	\$	
		E. Unidos.	>	11	440\$000	>	\$	\$	
		França.	>	15	325\$000	>	\$	\$	
		Italia.	>	6	140\$000	>	\$	\$	
		Portugal.	>	27	254\$000	>	\$	\$	
					207	3:044\$000		\$	\$
			Total.			20:318\$125	48 %	14:072\$700	\$
42	Alhos, cebolas, canella, louro, cravo, pi- menta, etc.	Allemanha	Kilog.	39.059	90\$500	>	47\$700	\$	
		Austria.	>	275	377\$500	>	181\$200	\$	
		Belgica.	>	1.670	807\$500	>	430\$800	\$	
		C. Argentina.	>	5.385	9:942\$000	>	4:772\$160	\$	
		E. Oriental.	>	58.250	150\$000	>	72\$030	\$	
		E. Unidos.	>	180	9:312\$500	>	4:470\$000	\$	
		França.	>	26.277	23:000\$000	>	12:480\$000	\$	
		Grã-Bretanha	>	41.737	5:600\$000	>	2:088\$000	\$	
		Hespanha	>	31.580	22:952\$500	>	11:017\$200	\$	
		Italia.	>	112.234	480:461\$251	>	230:621\$400	\$	
	Total.			2.841.210	585:110\$875		280:853\$220	\$	
43	Caril.	Grã-Bretanha	Kilog.	1.120	2:800\$000	20 %	500\$000	\$	
		Allemanha.	>	83.542	57:087\$500	48 %	27:600\$000	\$	
		Austria.	>	750	477\$000	>	228\$000	\$	
		Chile.	>	2.900	660\$000	>	321\$120	\$	
		C. Argentina.	>	137	216\$000	>	113\$080	\$	
		E. Unidos.	>	90	90\$000	>	43\$200	\$	
		França.	>	27.443	17:472\$500	>	8:386\$800	\$	
		Grã-Bretanha	>	52.128	16:000\$250	>	7:971\$000	\$	
		Hespanha	>	2	5\$000	>	2\$100	\$	
		Italia.	>	26.388	17:597\$875	>	8:416\$980	\$	
	Total.			67.884	30:540\$000		14:059\$200	\$	
	Total.			261.330	141:391\$125		67:837\$740	\$	

ARTIGOS DA NOMENCLATURA	MERCADORIAS	PROCEDENCIAS	UNIDADES	QUANTIDADES	VALORES	RAZÕES	DIREITOS DE CONSUMO	EXPERIENCIA DE 5 %		
43	Bagas, favas, grãos, sementes, etc., para agricultura.	Allemanha . . .	Vol.	64	465\$000	Livre	\$	\$		
		Chile	"	5	500\$000	"	\$	\$		
		C. Argentina . .	"	23	85\$000	"	\$	\$		
		E. Unidos . . .	"	1	10\$000	"	\$	\$		
		França	"	66	4:215\$000	"	\$	\$		
		Italia	"	8	143\$000	"	\$	\$		
		Portugal	"	28	2:057\$000	"	\$	\$		
					195	7:475\$000		\$	\$	
		44	Lupulo, lyrio e papoula branca, negra ou rubra	Allemanha . . .	Kilog.	112.157	101:040\$000	15 %	15:156\$000	\$
				Belgica	"	8.560	7:443\$000	"	1:116\$900	\$
E. Oriental . . .	"			1.440	1:248\$000	"	487\$200	\$		
França	"			1.189	1:030\$600	"	154\$590	\$		
Grã-Bretanha . .	"			405	417\$000	"	62\$350	\$		
Portugal	"			85	92\$300	"	13\$800	\$		
					123.836	111:273\$000		16:691\$040	\$	
44	Batatas alimenticias			Allemanha . . .	Kilog.	25.800	1:720\$000	15 %	253\$000	\$
		Belgica	"	502.020	33:408\$000	"	5:020\$200	\$		
		C. Argentina . .	"	46.500	3:100\$000	"	465\$000	\$		
		França	"	7.785.000	519:000\$000	"	77:850\$000	\$		
		Grã-Bretanha . .	"	4.560	304\$000	"	45\$000	\$		
		Malta (ilha) . .	"	26.325	1:755\$000	"	283\$250	\$		
		Oceania	"	362.625	24:175\$000	"	3:620\$250	\$		
		Portugal	"	3.526.050	235:130\$000	"	35:269\$500	\$		
					12.271.730	818:652\$000		122:797\$800	\$	
		45	Herba mate	Chile	Kilog.	176	281\$000	30 %	84\$480	\$
E. Oriental . . .	"			20	32\$000	"	9\$300	\$		
				196	313\$300		94\$080	\$		
46	Chá da India	Allemanha . . .	Kilog.	6.426	20:031\$200	48 %	9:639\$000	\$		
		Belgica	"	40	125\$000	"	60\$000	\$		
		E. Oriental . . .	"	48	150\$000	"	72\$000	\$		
		E. Unidos . . .	"	1.482	4:631\$250	"	2:223\$000	\$		
		França	"	408	1:275\$000	"	612\$900	\$		
		Grã-Bretanha . .	"	70.443	220:134\$375	"	105:664\$500	\$		
		Portugal	"	192	600\$000	"	288\$000	\$		
			79.039	240:903\$375		118:538\$500	\$			
47	Feno, avda, alfafa e outras forragens verdes ou seccas.	Allemanha . . .	Kilog.	57.400	4:305\$000	20 %	861\$000	\$		
		Belgica	"	34.000	2:550\$000	"	510\$000	\$		
		C. Argentina . .	"	14.232.900	1.037:467\$500	"	213:493\$500	\$		
		E. Oriental . . .	"	216.900	16:237\$500	"	3:253\$500	\$		
		França	"	125.170	9:387\$750	"	1:877\$350	\$		
		Grã-Bretanha . .	"	208.420	15:631\$875	"	3:120\$875	\$		
		Oceania	"	361.100	27:307\$500	"	5:461\$500	\$		
			15.233.895	1.142:917\$125		228:533\$425	\$			

ARTIGOS DA NOMENCLATURA	MERCADORIAS	PROVEDENCIAS	UNIDADES	QUANTIDADES	VALORES	RAZÕES	DIREITOS DE CONSUMO	EXPEDIENTE DE 5 %		
47	Feno, avéa, alfafa e outras forragens verdes ou seccas, livres pelo convenio.	E. Unidos	Kilog.	7.000	525\$000	20 %	\$	28\$250		
		Allemanha	Cento	6.793	76:031\$800	50 %	38:010\$800	\$		
		Belgica	"	195	2:072\$000	"	1:036\$000	\$		
		Cuba (ilha de)	"	260	2:012\$000	"	1:456\$000	\$		
		Fumo em charutos	E. Oriental	"	120	1:344\$000	"	672\$000	\$	
		E. Unidos	"	36.055,25	403:818\$500	"	201:000\$400	\$		
		França	"	4.927,25	53:185\$900	"	27:592\$600	\$		
		Grã-Bretanha	"	56	627:200	"	313\$600	\$		
					48.396,5	542:040\$800		271:020\$400	\$	
		48	Fumo em rapé e tabaco em pó	Allemanha	Kilog.	20	13\$000	50 %	68\$000	\$
				França	"	55	374\$000	"	187\$000	\$
				Grã-Bretanha	"	5	31\$000	"	17\$000	\$
				Portugal	"	70	476\$000	"	238\$000	\$
							150	1:020\$000		510\$000
Fumo de qualquer outro modo preparado e em folha.	Allemanha	Kilog.	53.041	87:633\$000	50 %	43:816\$800	\$			
	Austria	"	147	559\$200	"	279\$000	\$			
	C. Argentina	"	4	31\$200	"	15\$000	\$			
	E. Oriental	"	4	31\$200	"	15\$300	\$			
	E. Unidos	"	6.747	12:674\$000	"	6:333\$300	\$			
	França	"	4.416	40:161\$200	"	5:080\$000	\$			
	Grã-Bretanha	"	12.900	32:626\$800	"	16:313\$400	\$			
	Hollanda	"	4.800	5:760\$000	"	2:880\$000	\$			
	Portugal	"	1.260	9:828\$000	"	4:914\$000	\$			
				83.319	159:307\$800		79:653\$000	\$		
49	Pau brazil, pau campeche, fustete, sandalo e outros lenhose cascas para tinturaria e cortume.	Allemanha	Kilog.	43.000	11:884\$300	20 %	2:376\$800	\$		
		C. Argentina	"	21.070	5:250\$000	"	1:050\$000	\$		
		E. Oriental	"	10.828	2:707\$000	"	544\$400	\$		
		França	"	4.658	1:245\$750	"	249\$150	\$		
		Grã-Bretanha	"	11.623	4:083\$780	"	810\$756	\$		
					91.109	25:170\$830	"	5:034\$100	\$	
	Total			3.788:035\$630		1.492:224\$271	26\$250			
CLASSE 9ª										
50	Sumos ou succos vegetaes, bebidas alcoolicas e fermentadas e outros liquidos	Allemanha	Kilog.	181.650	12:110\$000	15 %	1:816\$500	\$		
		Austria	"	267	17\$800	"	2\$670	\$		
		C. Argentina	"	2.400	160\$000	"	24\$000	\$		
		França	"	171	11\$400	"	1\$710	\$		
		Grã-Bretanha	"	178.389	11.892\$800	"	1:783\$800	\$		
					362.877	24:101\$800		3:628\$770	\$	

ARTIGOS DA NOMENCLATURA	MERCADORIAS	PROCEDENCIAS	UNIDADES	QUANTIDADES	VALORES	RAZÕES	DEBITOS DE CONSUMO	EXCEDENTE DE 1/4	
50	Alcatrão e pixe de alcatrão livres pelo convenio.	E. Unidos . .	Kilog.	1.410	96\$000	Livre	\$	48806	
		Allemanha . .	Kilog.	34.840	16:593\$750	48 %	7:905\$000	\$	
51	Assucar candi, de uva ou glucose e de qualquer outra qualidade.	França	»	8.692	4:362\$500	»	2:001\$000	\$	
		Grã-Bretanha	»	005	263\$750	»	123\$100	\$	
					44.146	21:220\$000		10:183\$000	\$
		Xaropes não medicinaes e sumos de fratos.	Allemanha . .	Kilog.	109	103\$375	48 %	51\$300	\$
			C. Argentina.	»	750	75\$000	»	36\$000	\$
			França	»	1.834	2:531\$250	»	1:215\$000	\$
			Grã-Bretanha	»	744	476\$240	»	228\$000	\$
					3.437	3:180\$375		1:580\$900	\$
		Azeite de oliveira ou doce	Allemanha . .	Litro	100	62\$500	48 %	30\$000	\$
			Austria	»	2.639	1:649\$375	»	701\$700	\$
C. Argentina.	»		284	177\$500	»	85\$200	\$		
França	»		83.410	55:250\$250	»	26:523\$000	\$		
Grã-Bretanha	»		650	406\$250	»	105\$000	\$		
Hespanha . . .	»		2.935	1:831\$375	»	880\$100	\$		
Italia	»		59.075	37:484\$375	»	17:092\$500	\$		
Portugal . . .	»		420.300	262:687\$500	»	120:090\$000	\$		
			575.293	359:558\$125		172:587\$100	\$		
52	Azeite ou oleo de caroços de algodão, colza, etc.	Allemanha . .	Litro	47.485	16:263\$750	48 %	7:806\$000	\$	
		Belgica	»	900	231\$250	»	135\$000	\$	
		E. Unidos . . .	»	14.952	6:230\$000	»	2:090\$400	\$	
		França	»	1.310	409\$375	»	196\$100	\$	
		Grã-Bretanha	»	177.540	57:475\$000	»	27:588\$000	\$	
					241.887	80:650\$375		38:716\$500	\$
53	Idem livre pelo convenio.	E. Unidos . . .	»	195.768	81:570\$000	»	\$	4:078\$506	
		Allemanha . .	Litro	16.459	8:612\$500	60 %	5:167\$500	\$	
		Austria	»	475	528\$800	»	317\$280	\$	
		Belgica	»	39.085	18:061\$250	»	10:836\$750	\$	
		C. Argentina.	»	4.609	4:822\$100	»	2:893\$200	\$	
		E. Oriental . .	»	1.318	1:384\$500	»	830\$700	\$	
		E. Unidos . . .	»	38	47\$500	»	28\$500	\$	
		Bebidas alcoolicas.	França	»	444.078	525:635\$000	»	315:381\$000	\$
			Grã-Bretanha	»	27.589	28:810\$250	»	14:291\$500	\$
			Hespanha . . .	»	1.622	1:612\$500	»	937\$500	\$
			Hollanda . . .	»	218.800	98:460\$000	»	59:076\$000	\$
			Italia	»	5.092	4:987\$600	»	2:992\$500	\$
		Portugal . . .	»	31.480	31:873\$000	»	19:123\$800	\$	
					791.145	719:844\$000		431:903\$400	\$
Licores communs.	Allemanha . .	Litro	1.440	11:270\$000	60 %	6:762\$000	\$		
	Austria	»	4.017	7:209\$750	»	4:217\$800	\$		
	Belgica	»	1.533	2:682\$750	»	1:006\$650	\$		

ESTADO DO PARANÁ
SECRETARIA DE FISCALIA

ARTIGOS DA NOMENCLATURA	MERCADORIAS	PROCEDENCIAS	UNIDADES	QUANTIDADES	VALORES	RAZÕES	DIREITOS DE CONSUMO	EXPEDIENTE DE O %		
53	Licores communs	C. Argentina	Litro	1.123	1:965\$250	60 %	1:179\$150	\$		
		Dinamarca . .	"	400	700\$000	"	420\$000	\$		
		E. Oriental . .	"	1.488	2:604\$000	"	1:562\$400	\$		
		França	"	61.182	93:593\$000	"	56:155\$800	\$		
		Grã-Bretanha	"	669	910\$000	"	516\$000	\$		
		Hespanha . .	"	90	157\$500	"	91\$500	\$		
		Hollanda . . .	"	1.123	1:970\$500	"	1:182\$300	\$		
		Italia	"	517	901\$750	"	542\$850	\$		
		Portugal . . .	"	46	80\$500	"	48\$300	\$		
		Suecia	"	57	90\$750	"	59\$850	\$		
				76.688	123:937\$750		74:330\$050	\$		
54	Cidra, hydromel e outras bebidas fermentadas.	Belgica	Litro	1.010	500\$000	60 %	300\$000	\$		
		E. Unidos . . .	"	226	113\$000	"	67\$300	\$		
		França	"	24.765	12:307\$000	"	7:384\$200	\$		
		Grã-Bretanha	"	7.390	3:675\$000	"	2:205\$000	\$		
						33.381	16:595\$000		9:957\$000	\$
54	Cerveja commum	Allemanha . .	Litro	1.324.633	862:318\$000	60 %	397:300\$800	\$		
		Austria	"	5.959	2:979\$500	"	1:787\$700	\$		
		Belgica	"	235.324	117:655\$000	"	70:593\$000	\$		
		C. Argentina .	"	97	48:500\$000	"	29\$100	\$		
		E. Oriental . .	"	5.483	2:741\$500	"	1:644\$300	\$		
		E. Unidos . . .	"	4.027	2:313\$500	"	1:389\$100	\$		
		França	"	17.503	8:431\$300	"	5:059\$140	\$		
		Grã-Bretanha	"	91.251	45:390\$500	"	27:234\$300	\$		
		Hollanda . . .	"	320	160\$000	"	96\$000	\$		
		Portugal	"	4.651	2:325\$500	"	1:395\$300	\$		
				1.680.851	844:363\$300		593:618\$340	\$		
55	Gommas, gommas-resinas, resinas e balsamos naturais, camphora, cato, cera vegetal, maná e opio.	Allemanha . .	Kilog.	30.417	21:510\$000	48 %	10:324\$800	\$		
		Austria	"	1.575	2:206\$875	"	1:102\$700	\$		
		Belgica	"	367	371\$250	"	178\$200	\$		
		E. Unidos . . .	"	60	8\$750	"	4\$200	\$		
		França	"	16.364	17:193\$250	"	8:254\$200	\$		
		Grã-Bretanha	"	41.530	37:006\$250	"	17:763\$000	\$		
		Italia	"	10.256	21:299\$375	"	10:223\$700	\$		
		Portugal	"	161	66\$500	"	31\$120	\$		
						100.750	99:755\$250		47:882\$520	\$
		55	Breu	Allemanha . .	Kilog.	114.270	7:618\$000	15 %	1:142\$700	\$
Belgica	"			23.400	1:760\$000	"	234\$000	\$		
E. Unidos . . .	"			1.037.580	69:172\$000	"	10:375\$000	\$		
França	"			1.500	10\$000	"	15\$000	\$		
Grã-Bretanha	"			1.560	104\$000	"	15\$000	\$		
Portugal	"	300	20\$000	"	3\$000	\$				
				1.181.610	73:774\$000		11:816\$100	\$		

ARTIGOS DA NOMENCLATURA	MERCADORIAS	PROVENIÊNCIAS	UNIDADES	QUANTIDADES	VALORES	RAZÕES	DIREITOS DE CONSUMO	EXCEDENTE DE 5 %	
55	Breu livre pelo convenio	E. Unidos	Kilog.	2.855.898	100:393\$200	Livre	%	9:519\$830	
	Terebentina (resina)	Allemanha	"	120	61:000	15 %	98:100	%	
56	Borra de azeite	Portugal	"	480	160:000	30 %	488000	%	
		França	Litros	8.525	1:053\$750	48 %	937:800	%	
	Vinagre commum	Grã-Bretanha	"	621	113:750	"	548000	%	
		Hespanha	"	198	33:000	"	15:840	%	
	Idem composto ou para conserva.	Portugal	"	91.784	15.954\$750	"	7:658\$280	%	
			"	101.123	18.075\$250	"	8:603\$320	%	
	Idem composto ou para conserva.	França	Kilog.	318	215:000	43 %	127:820	%	
		Grã-Bretanha	"	81	67:500	"	32:840	%	
	57	Idem composto ou para conserva.		"	301	332:000	"	159:000	%
			Allemanha	Litro	273	591:500	60 %	354:900	%
Vinhos espumosos		Austria	"	271	598:000	"	35:8800	%	
		Belgica	"	1.530	3:315:000	"	1:980:000	%	
Idem não especificados		C. Argentina	"	612	1:326:000	"	705:000	%	
		E. Oriental	"	828	1:794:000	"	1:076:100	%	
Idem não especificados		França	"	52.551	113:830\$700	"	68:310\$300	%	
		Grã-Bretanha	"	4.644	10:062\$000	"	6:037:200	%	
58		Idem não especificados		"	60.714	131:547\$000	"	78:928\$200	%
			Allemanha	Litro	45.954	13:503\$250	60 %	8:101\$950	%
	Idem não especificados	Austria	"	46.023	13:622\$950	"	8:173\$410	%	
		Belgica	"	4.731	1:878:100	"	1:121\$860	%	
	Idem não especificados	C. Argentina	"	27.827	9:443\$300	"	5:635\$800	%	
		E. Oriental	"	3.793	1:032:300	"	1:001:820	%	
	Idem não especificados	França	"	2.197.777	603:322\$000	"	333:703\$200	%	
		Grã-Bretanha	"	50.301	20:933\$500	"	12:570\$100	%	
	Idem não especificados	Hespanha	"	35.789	9:417:300	"	5:638\$560	%	
		Hollanda	"	931	435:000	"	27:8000	%	
Idem não especificados	Italia	"	900.583	239:403\$250	"	113:613\$750	%		
	Oceania	"	225	50:250	"	33:750	%		
Idem não especificados	Portugal	"	23.419.273	6.774:160:000	"	4.034:410:000	%		
	Total		28.442.521	7.630:919\$400		4.614:551\$380	\$		
CLASSE 10 ^a Materias es substancias de perfumaria, tiutnraria, pintura e outros usos					10.485:255\$825		0.011:374\$580	13:602\$060	
58	Oleo de linhaça	Allemanha	Kilog.	15.825	7:793\$010	15 %	1:168\$950	%	
		Belgica	"	2.455	1:592:000	"	238\$800	%	
		E. Oriental	"	300	140:800	"	21:000	%	
		E. Unidos	"	4.710	1:040:000	"	606\$000	%	
		França	"	19.414	10:500\$300	"	1:575:120	%	
		Grã-Bretanha	"	693.210	467:232\$000	"	79.030:300	%	
		Portugal	"	3.186	3:819:000	"	572:940	%	
				10.012.097	495:147\$400		74:272\$110	\$	

ARTIGOS DA NOMENCLATURA	MERCADORIAS	PROCEDENCIAS	UNIDADES	QUANTIDADES	VALORES	RAZÕES	DIREITOS DE CONSUMO	EXPEDIENTE DE 5 %	
58	Oleo de amendoas, croton, tizado de baccalhão, ricino, petroleo escuro ou negro, etc., etc.	Allemanha . . .	Kilog.	45.610	13:724\$375	48 %	6:587\$700	\$	
		Belgica	"	76.223	8:030\$750	"	3:854\$700	\$	
		C. Argentina . .	"	300	31\$250	"	15\$000	\$	
		E. Unidos . . .	"	416.850	56:500\$000	"	27:163\$200	\$	
		França	"	9.200	8:737\$500	"	4:191\$000	\$	
		Grã-Bretanha . .	"	128.266	42:173\$750	"	20:243\$400	\$	
		Italia	"	1.152	1:200\$000	"	576\$000	\$	
		Portugal	"	546	577\$500	"	277\$200	\$	
					678.147	131:065\$125		62:911\$200	\$
		Allemanha . . .	Kilog.	46.014	7:609\$000	48 %	3:681\$120	\$	
		E. Unidos . . .	"	10.453.210	1.742:010\$000	"	836:179\$200	\$	
		Grã-Bretanha . .	"	60	10\$000	"	4\$800	\$	
					10.498.314	1.749:719\$000		830:805\$120	\$
		59	Oleos volateis, essenciaes e essenciaes	Allemanha . . .	Kilog.	776	7:520\$375	48 %	3:612\$600
Belgica	"			60	231\$250	"	111\$000	\$	
C. Argentina . .	"			200	625\$000	"	300\$000	\$	
França	"			1.097	11:878\$750	"	7:141\$800	\$	
Grã-Bretanha . .	"			17.202	11:231\$250	"	5:391\$000	\$	
					19.334	31:492\$925		16:550\$400	\$
Allemanha . . .	Kilog.			374	140\$600	15 %	22\$440	\$	
Belgica	"			360	144\$000	"	21\$000	\$	
E. Unidos . . .	"			50.605	20:278\$000	"	3:041\$700	\$	
França	"			2.040	816\$00	"	122\$400	\$	
60	Oleo ou espirito de terebentina ou agua raz.	Grã-Bretanha . .	"	921	369\$000	"	65\$140	\$	
					54.393	21:757\$200		3:233\$580	\$
		E. Unidos . . .	Kilog.	187.048	74:803\$200	Livre	\$	3:743\$100	
		Allemanha . . .	Kilog.	16.525	41:612\$500	48 %	19:974\$000	\$	
		Austria	"	330	950\$000	"	456\$000	\$	
		Belgica	"	5.151	12:877\$500	"	6:181\$200	\$	
		C. Argentina . .	"	534	1:335\$000	"	640\$800	\$	
		E. Oriental . . .	"	270	675\$000	"	324\$000	\$	
		E. Unidos . . .	"	48.072	120:180\$000	"	17:686\$400	\$	
		França	"	245.301	494:731\$250	"	237:371\$000	\$	
		Grã-Bretanha . .	"	23.779	59:447\$500	"	28:534\$800	\$	
		Espanha	"	40	100\$000	"	48\$000	\$	
		Portugal	"	216	540\$000	"	259\$200	\$	
					340.208	732:448\$750		351:573\$400	\$
61	Tintas, vernizes (almiscar, graxa para sapatos, etc., etc.)	Allemanha . . .	Kilog.	45.709	33:125\$000	48 %	17:310\$000	\$	
		Austria	"	183	75\$000	"	33\$000	\$	
		Belgica	"	21.459	10:670\$250	"	5:124\$600	\$	
		C. Argentina . .	"	101	163\$125	"	78\$300	\$	

ARTIGOS DA NOMENCLATURA	MERCADORIAS	PROVEDENCIAS	UNIDADES	QUANTIDADES	VALORES	RAZÕES	DIREITOS DE CONSUMO	EXCEDENTE DE 5%	
61	Tintas, vernizes (almiscar, graxa para sapatos, etc.) (Continuação)	E. Oriental . . .	Kilog.	430	110\$000	48 %	52\$800	5	
		E. Unidos . . .	»	30.532	12:408\$250	»	5:055\$000	5	
		França	»	293.900	75:050\$000	»	36:450\$000	5	
		Grã-Bretanha . . .	»	521.535	136:850\$000	»	67:688\$000	5	
		Hespanha	»	2.097	701\$250	»	336\$000	5	
		Italia	»	1.567	380\$000	»	182\$400	5	
		Portugal	»	532	88\$700	»	42\$576	5	
					921.095	273:527\$575		131:293\$236	5
		Idem com abatimento de 21 % nos direitos (lapis grossos para carpinteiro)	E. Unidos . . .	Kilog.	577	721\$250	»	250\$000	5
		Tintas, vernizes, etc. (carvão para desenho (fusin) e essências artificiais).	Allemanha . . .	»	103	1:030\$000	30 %	309\$000	5
França	»		56	560\$000	»	168\$000	5		
Grã-Bretanha . . .	»		751	1:260\$000	»	378\$000	5		
				913	2:850\$000		857\$000	5	
Idem (kermes, mordente, etc.)	Allemanha . . .		Kilog.	5.069	21:203\$000	15 %	3:193\$950	5	
	Belgica	»	13.850	7:040\$000	»	1:056\$000	5		
	G. Argentina . . .	»	50	100\$000	»	15\$000	5		
	E. Unidos	»	2.101	11:322\$000	»	198\$300	5		
	França	»	3.380	4:420\$000	»	603\$000	5		
	Grã-Bretanha . . .	»	28.591	10:624\$000	»	1:503\$600	5		
			53.941	44:799\$000		6:710\$850	5		
Idem (azul ultramar, bistre, caermim, etc. etc.)	Allemanha . . .	Kilog.	35.563	99:341\$000	10 %	9:934\$100	5		
	Belgica	»	13.588	36:568\$000	»	3:656\$800	5		
	França	»	35.352	97:458\$000	»	9:745\$800	5		
	Grã-Bretanha . . .	»	31.941	73:847\$000	»	7:381\$700	5		
	Hespanha	»	303	489\$600	»	48\$900	5		
	Italia	»	963	1:155\$600	»	115\$500	5		
			117.713	308:829\$200		30:882\$920	5		
Tintas preparadas a agua, pós para sapatos, etc.	Allemanha . . .	Kilog.	30.531	15:999\$600	15 %	2:390\$040	5		
	Belgica	»	25.058	9:932\$000	»	1:489\$800	5		
	E. Unidos	»	1.016	538\$400	»	80\$700	5		
	França	»	17.979	9:680\$000	»	1:452\$000	5		
	Grã-Bretanha . . .	»	30.103	11:900\$000	»	1:794\$000	5		
	Hespanha	»	933	311\$000	»	46\$050	5		
				105.650	48:424\$000		7:263\$150	5	
Total				3.918:041\$325		1.525:717\$736	3:743\$160		

ARTIGOS DA NOMENCLATURA	MERCADORIAS	PROCEDENCIAS	UNIDADES	QUANTIDADES	VALORES	RAZÕES	DIREITOS DE CONSUMO	EXPEDIENTE DE 5 %	
62	Acidos	Productos químicos, composições pharmaceuticas e medicamentos em geral	CLASSE IIª	Kilog.	17,535	48:757\$800	15 %	2:813\$970	%
					7,945	1:418\$100	"	212\$760	%
					20	110\$000	"	16\$700	%
					2	2\$400	"	\$300	%
					50,836	10:230\$200	"	2:434\$530	%
					33,904	48:160\$000	"	7:224\$000	%
					76	150\$000	"	22\$500	%
					8	4\$300	"	\$615	%
					110,327	81:833\$100		12:724\$935	%
					211,500	323:000\$000	15 %	48:900\$900	%
					173,397	231:190\$000	"	34:678\$100	%
					51	68\$000	"	10\$200	%
					93,300	428:520\$000	"	19:278\$000	%
					93,463	428:624\$000	"	19:203\$600	%
63	Aguas mineraes - naturaes e artificiaes.	Aguas mineraes - naturaes e artificiaes.	Kilog.	174	232\$000	"	31\$400	%	
				7,920	10:560\$000	"	4:584\$000	%	
				159	208\$000	"	31\$200	%	
				8,032,5	10:770\$000	"	4:612\$500	%	
				627,418,5	836:158\$000		125:421\$700	%	
				48,120	49:218\$000	15 %	2:387\$200	%	
				1,214,540	485:816\$000	"	72:872\$400	%	
				17,700	7:080\$000	"	110\$20000	%	
				6,770	2:703\$000	"	40\$300	%	
				22,548	9:019\$200	"	1:352\$800	%	
				35,415	14:166\$000	"	2:124\$000	%	
				1,345,033	538:037\$200		80:704\$300	%	
				45,375	4:840\$000	15 %	72\$000	%	
				2,000	224\$000	"	33\$300	%	
4,113	443\$000	"	61\$540	%					
2,413,140	251:385\$300	"	34:158\$140	%					
2,464,628	261:895\$200		39:243\$200	%					
65	Barrilha, potassa e soda do commercio.	Barrilha, potassa e soda do commercio.	Kilog.	312,315	172:050\$000	18 %	32:584\$000	%	
				5,027	3:493\$750	"	1:017\$000	%	
				78,951	26:018\$750	"	12:413\$400	%	
				4,680	4:565\$000	"	2:191\$200	%	
				2,5	78\$125	"	37\$000	%	
				532	785\$500	"	37\$140	%	
				30,723	85:174\$000	"	40:963\$520	%	
				403,404	438:975\$000	"	210:701\$000	%	
66	Productos químicos composições pharmaceuticas, etc. (estão incluídas neste artigo as aguas, alcool, etc., do art. 63 da nomenclatura).	Productos químicos composições pharmaceuticas, etc. (estão incluídas neste artigo as aguas, alcool, etc., do art. 63 da nomenclatura).	Kilog.	312,315	172:050\$000	18 %	32:584\$000	%	
				5,027	3:493\$750	"	1:017\$000	%	
				78,951	26:018\$750	"	12:413\$400	%	
				4,680	4:565\$000	"	2:191\$200	%	
				2,5	78\$125	"	37\$000	%	
				532	785\$500	"	37\$140	%	
				30,723	85:174\$000	"	40:963\$520	%	
				403,404	438:975\$000	"	210:701\$000	%	

ARTIGOS DA NOMENCLATURA	MERCADORIAS	PROVEDENCIAS	UNIDADES	QUANTIDADES	VALORES	RAZÕES	DIREITOS DE CONSUMO	EXPEDIENTE DE 5 %	
66	Produtos químicos, composições parafarmacêuticas, etc. (estão incluídos neste artigo as águas, alcools, etc., do art. 63 da nomenclatura). <i>(Continuação.)</i>	Grã-Bretanha	Kilog.	333.570	313:037\$500	48 %	150:546\$000	\$	
		Hespanha . . .	»	9	18\$750	»	9\$000	\$	
		Hollanda . . .	»	3.103	2:072\$000	»	994\$500	\$	
		Italia	»	135.515	93:765\$625	»	45:007\$500	\$	
		Portugal . . .	»	15.213	31:205:000	»	16:418\$400	\$	
					1:409.010,5	1:174.830\$000		533:022\$720	\$
		Allemanha . .	Kilog.	111.330	40:420\$000	15 %	6:063\$000	\$	
		Belgica	»	32.177	12:300\$000	»	1:845\$000	\$	
		C. Argentina .	»	351	152\$300	»	22\$800	\$	
		Idem	E. Oriental . .	»	214	71\$000	»	10\$740	\$
			E. Unidos . . .	»	754	297\$000	»	44\$550	\$
			França	»	61.074	55:133\$000	»	8:270\$700	\$
			Grã-Bretanha	»	371.903	180:000\$000	»	27:099\$000	\$
			Hespanha . . .	»	436	143\$000	»	21\$900	\$
67	Sal comum ou de cozinha			573.404	2\$9:184\$00		43:377\$300	\$	
		Cabo Verde . .	Litro	6.631.000	138:825\$000	48 %	66:636\$000	\$	
		França	»	8.400	17\$000	»	84\$000	\$	
		Hespanha . . .	»	270.000	5:625\$000	»	2:709\$000	\$	
		Portugal . . .	»	667.830	13:913.750	»	6:678\$300	\$	
					7.600.860	158:538\$750		76:008\$000	\$
			Allemanha . .	Kilog.	2.001	116\$875	48 %	200\$100	\$
			França	»	21	4\$375	»	2\$100	\$
			Grã-Bretanha	»	33.000	6:875\$000	»	3:300\$000	\$
			Portugal . . .	»	1.044	217\$500	»	101\$400	\$
68	Sal refinado ou purificado			36.033	7:513\$750		3:003\$000	\$	
		Allemanha . .	Kilog.	2.432	1:245\$625	48 %	621\$000	\$	
		Belgica	»	102	140\$000	»	67\$200	\$	
		E. Oriental . .	»	510	108\$000	»	51\$810	\$	
		Idem	E. Unidos . . .	»	7.489	1:264\$500	»	2:046\$960	\$
			França	»	2.854	1:312\$500	»	610\$000	\$
			Grã-Bretanha	»	11.440	4:000\$000	»	1:920\$000	\$
			Hespanha . . .	»	4.170	300\$010	»	114\$000	\$
					23.347	11:421\$625		5:481\$900	\$
			Total			37:392.420\$225		950:023\$035	\$
CLASSE 12ª									
Madeira									
69	Pãos, vigas, lóros, mastros ou vergontens..	Allemanha . .	Metro	1.101	3:670\$000	48 %	1:761\$600	\$	
		Idem com abatimento de 25 % nos direitos..	E. Unidos . . .	»	39	60\$425	»	21\$645	\$
		Cortica	Portugal . . .	Kilog.	8.640	360\$900	48 %	172\$900	\$
70	Taboado de mogno, pão setim e de outras madeiras proprias para marcenaria.	Allemanha . .	»	491	460\$125	»	220\$800	\$	
		França	»	32	30\$000	»	14\$100	\$	
		Oceania	»	60	12\$500	»	6\$000	\$	
					583	502\$625		241\$200	\$

ARTIGOS DA NOMENCLATURA	MERCADORIAS	PROCEDENCIAS	UNIDADES	QUANTIDADES	VALORES	RAZÕES	DIREITOS DE CONSUMO	EXPEDIENTE DE 5 %
70	Taboado de carvalho e de teca	França	M. C.	6	325\$000	48 %	156\$000	\$
		Allemanha	"	4.401	86:186\$250	"	41:369\$400	\$
	Taboado de pinho	E. Unidos	"	15.972	312:785\$000	"	150:136\$800	\$
		Grã-Bretanha	"	594	11:632\$500	"	5:583\$000	\$
		N. Bretanha	"	4.200	82:250\$000	"	39:480\$000	\$
		Portugal	"	6.381	125:020\$000	"	60:009\$000	\$
		Suecia	"	20.106	571:755\$000	"	274:442\$400	\$
					00.747	1.189:628\$750		571:021\$500
	Idem com abatimento de 25 % nos direitos	E. Unidos	"	54.033	1.058:733\$750	"	381:144\$150	\$
71	Barcos e vasos miudos de madeira	Allemanha	Um	1	60\$000	48 %	28\$800	\$
		C. Argentina	"	2	350\$000	"	168\$000	\$
		Grã-Bretanha	"	1	100\$000	"	48\$000	\$
		Portugal	"	4	180\$000	"	86\$400	\$
					8	690\$000		331\$200
Idem com abatimento de 25 % nos direitos	E. Unidos	"	2	3:400\$000	"	1:224\$000	\$	
72	Cascos vazios e abatidos, vasilhame, etc.	Allemanha	V. U.	—	1:702\$500	48 %	840\$000	\$
		Belgica	"	—	2:543\$750	"	1:221\$000	\$
		C. Argentina	"	—	125\$000	"	60\$000	\$
		França	"	—	437\$500	"	210\$000	\$
		Grã-Bretanha	"	—	3:375\$000	"	1:620\$000	\$
		Hespanha	"	—	45\$000	"	7\$200	\$
		Portugal	"	—	330\$000	"	158\$400	\$
					—	8:588\$750		4:122\$000
Idem com abatimento de 25 % nos direitos	E. Unidos	"	—	663\$125	"	238\$725	\$	
73	Moveis ou mobílias de madeira fina	Allemanha	V. U.	—	13:485\$000	60 %	8:091\$000	\$
		Austria	"	—	83\$000	"	40\$800	\$
		Belgica	"	—	12:820\$000	"	7:695\$600	\$
		C. Argentina	"	—	19:415\$000	"	11:649\$000	\$
		E. Oriental	"	—	21:480\$000	"	12:888\$000	\$
		E. Unidos	"	—	4:423\$300	"	2:652\$980	\$
		França	"	—	126:480\$000	"	75:888\$000	\$
		Grã-Bretanha	"	—	8:200\$000	"	4:956\$000	\$
		Italia	"	—	581\$000	"	348\$000	\$
		Portugal	"	—	2:940\$000	"	1:744\$000	\$
Idem com abatimento de 25 % nos direitos	E. Unidos	"	—	209:973\$300		125:981\$180	\$	
Moveis ou mobília de madeira ordinaria	E. Unidos	"	—	12:971\$200	"	6:837\$040	\$	
	Allemanha	V. U.	—	539:750\$000	48 %	259:080\$000	\$	
	Austria	"	—	6:100\$000	"	2:925\$000	\$	
	Belgica	"	—	26:331\$250	"	12:639\$000	\$	
	C. Argentina	"	—	12:365\$000	"	5:935\$200	\$	
	E. Oriental	"	—	7:000\$000	"	3:330\$000	\$	

ARTIGOS DA NOMENCLATURA	MERCADORIAS	PROCEDENCIAS	UNIDADES	QUANTIDADES	VALORES	RAZÕES	DIREITOS DE CONSUMO	EXPEDIENTE DE 5 %
73	Móveis ou mobílias de madeira ordinaria. (Continuação)	E. Unidos . . .	V. U.	—	17:444\$250	48 %	8:373\$210	\$
		França	»	—	107:787\$500	»	51:733\$000	\$
		Grã-Bretanha	»	—	6:368\$750	»	3:037\$000	\$
		Espanha . . .	»	—	57\$500	»	27\$600	\$
		Portugal . . .	»	—	964\$000	»	462\$720	\$
					724:108\$250		317:600\$760	\$
	Idem com abatimento de 25 % nos direitos	E. Unidos . . .	»	—	30:086\$875	»	14:305\$275	\$
	Bagalhas e bilhares de madeira fina . . .	Austria	Um	1	333\$334	60 %	200\$000	\$
		França	»	4	800\$000	»	480\$000	\$
				5	1:133\$334		680\$000	\$
Idem de madeira ordinaria	França	»	0	225\$000	48 %	108\$000	\$	
74	Madeira fina em obras	Allemanha . . .	V. U.	—	970\$000	60 %	582\$000	\$
		Austria	»	—	96\$000	»	57\$000	\$
		Belgica	»	—	1:285\$000	»	759\$000	\$
		E. Oriental . . .	»	—	54\$000	»	32\$400	\$
		França	»	—	8:932\$400	»	5:350\$440	\$
		Grã-Bretanha	»	—	3:746\$000	»	2:217\$000	\$
		Portugal	»	—	1:470\$000	»	882\$000	\$
						16:533\$400		9:920\$040
Idem com abatimento de 25 % nos direitos	E. Unidos . . .	»	—	188\$000	»	84\$000	\$	
74	Madeira ordinaria em obras	Allemanha . . .	V. U.	—	171:468\$750	48 %	82:305\$000	\$
		Austria	»	—	2:912\$500	»	1:398\$000	\$
		Belgica	»	—	57:131\$250	»	27:423\$000	\$
		G. Argentina . .	»	—	16:250\$000	»	7:800\$000	\$
		E. Oriental . . .	»	—	4:900\$000	»	2:352\$000	\$
		E. Unidos	»	—	25:254\$000	»	12:121\$320	\$
		França	»	—	150:056\$250	»	72:027\$000	\$
		Grã-Bretanha	»	—	44:800\$000	»	21:504\$000	\$
		Espanha	»	—	50\$000	»	24\$000	\$
		Italia	»	—	7:706\$250	»	3:699\$000	\$
		Portugal	»	—	59:630\$000	»	28:622\$400	\$
		Suecia	»	—	12\$000	»	5\$700	\$
						540:171\$000		259:282\$080
Idem com abatimento de 25 % nos direitos	E. Unidos . . .	»	—	27:500\$750	»	9:900\$270	\$	
Chapões de lascas de pinho (sarteria) . . .	Allemanha . . .	Um	2.458	3:030\$625	48 %	1.742\$700	\$	
	França	»	17.580	32:013\$750	»	15:381\$000	\$	
	Grã-Bretanha	»	30	37\$500	»	18\$000	\$	
			20,077	35:741\$875		17:141\$700	\$	

ARTIGOS DA NOMENCLATURA	MERCADORIAS	PROCEDENCIAS	UNIDADES	QUANTIDADES	VALORES	RAZÕES	DIREITOS DE CONSUMO	EXPEDIENTE DE 5 %
74	Madeira em peças para edificações de casas, armazens, e construções rústicas e urbanas.	Allemanha . . .	V. U.	—	24:020\$000	30 %	7:470\$000	§
		Belgica	»	—	3:000\$000	»	600\$000	§
		França	»	—	40:750\$000	»	12:220\$000	§
		Grã-Bretanha . . .	»	—	95:020\$000	»	28:770\$000	§
		Suecia	»	—	83:440\$000	»	25:023\$000	§
					251:000\$000		75:301\$000	§
	Idem com abatimento de 25 % nos direitos.	E. Unidos . . .	Metro	—	790\$000	48 %	177\$750	§
	Rêmos com abatimento de 25 % nos direitos.	E. Unidos . . .	Vol.	0,240	2:080\$000	»	748\$800	§
	Pranchas ou fôrmas para estampania . . .	Allemanha . . .	»	1	105\$000	Livro.	§	8\$250
		França	»	6	40:377\$000	»	§	518\$850
Portugal		»	1	103\$000	»	§	5\$300	
				8	40:648\$000		§	532\$400
	Total			4.133:709\$109		1.827:507\$475	532\$400	
CLASSE 13ª								
Canna da India, bambú, junco, rotim, vimo e outros cipós								
75	Canna da India, etc. em palhinha, passada à feira ou de qualquer outro modo em bruto ou preparada.	Allemanha . . .	Kilog.	8,700	44:582\$700	48 %	6:000\$600	§
		França	»	12	5\$000	»	2\$400	§
				8,811	44:587\$700		7:002\$000	§
	Vimo em bruto, em liças ou molhos . . .	Allemanha . . .	Kilog.	21,320	4:864\$000	45 %	720\$000	§
		G. Argentina . . .	»	900	480\$000	»	27\$000	§
		França	»	415	83\$000	»	12\$450	§
		Grã-Bretanha . . .	»	1,304	260\$800	»	39\$420	§
		Italia	»	200	40\$000	»	6\$000	§
		Portugal	»	12,600	2:520\$000	»	378\$000	§
				30,730	7:947\$800		1:102\$170	§
76	Canna da India, etc. etc. em moveis ou mobilias.	Allemanha . . .	V. U.	—	2:315\$625	43 %	4:111\$500	§
		Austria	»	—	408\$000	»	230\$040	§
		Belgica	»	—	76\$250	»	36\$600	§
		G. Argentina . . .	»	—	100\$000	»	48\$000	§
		E. Oriental	»	—	708\$000	»	308\$340	§
		França	»	—	2:047\$500	»	932\$400	§
		Portugal	»	—	812\$500	»	404\$400	§
					6:607\$875		3:200\$580	§
Idem com abatimento de 25 % nos direitos.	E. Unidos . . .	»	—	41:055\$000	»	3:079\$800	Os moveis de qualquer especie tem abatimento de 2 % pelo convenio.	
Idem em carros, carrinhos, castos, etc.	Allemanha . . .	V. U.	—	23:747\$875	48 %	11:308\$080	§	
	Austria	»	—	90\$500	»	43\$440	§	
	Belgica	»	—	4:431\$250	»	687\$000	§	

ARTIGOS DA NOMENCLATURA	MERCADORIAS	PROCEDENCIAS	UNIDADES	QUANTIDADES	VALORES	RAZÕES	DIREITOS DE CONSUMO	EXPEDIENTE DE 5 %
77	Canna da India, etc., em carros, carrinhos, cestos, etc. <i>(Continuação)</i>	E. Unidos . . .	V. U.	—	5:052\$500	48 %	2:857\$200	\$
		França	»	—	8:493\$750	»	4:077\$000	\$
		Grã-Bretanha . . .	»	—	1:525\$000	»	732\$000	\$
		Portugal	»	—	2:562\$000	»	1:220\$760	\$
				43:802\$875		21:025\$330	\$	
78	Idem em obras não especificadas	Allemanha . . .	V. U.	—	65\$250	48 %	315\$000	\$
		E. Oriental . . .	»	—	202\$000	»	96\$960	\$
		França	»	—	2:571\$250	»	1:231\$200	\$
		Grã-Bretanha . . .	»	—	87\$500	»	42\$000	\$
		Portugal	»	—	25\$000	»	12\$000	\$
				3:542\$000		1:709\$160	\$	
	CLASSE 14ª							
	Palha, coiro, esparto, pita, plassava e outras materias filamentosas							
	Palha preparada para cigarros	França	Kilog.	90	375\$000	48 %	180\$000	\$
		Grã-Bretanha . . .	»	21	87\$500	»	42\$000	\$
		Portugal	»	41,010	171:000\$000	»	82:080\$000	\$
				41,151	171:402\$500		82:302\$000	\$
79	Idem propria para esteiras, chapéus, e tecidos semelhantes.	E. Unidos . . .	Kilog.	24	68\$000	30 %	11\$400	\$
		Grã-Bretanha . . .	»	42,240	4:080\$000	»	1:224\$000	\$
		Italia	»	240	480\$000	»	144\$000	\$
						42,504	4:608\$000	1:382\$400
80	Idem para outros usos	Allemanha . . .	Kilog.	900	120\$000	15 %	48\$000	\$
		C. Argentina . . .	»	36,825	4:910\$000	»	736\$500	\$
		E. Oriental . . .	»	86,700	11:508\$000	»	1:735\$200	\$
		E. Unidos	»	8,235	1:098\$000	»	164\$700	\$
		França	»	144	19\$200	»	2\$880	\$
		Grã-Bretanha . . .	»	1,002	133\$000	»	20\$040	\$
		Italia	»	405	54\$000	»	8\$100	\$
				134,271	17:902\$800	2:085\$420	\$	
81	Paina, zosteria marinha ou clina vegetal e qualquer outra propria para enchimento.	Allemanha . . .	Kilog.	30,120	6:585\$000	48 %	3:160\$800	\$
		Belgica	»	57,826	10:842\$375	»	5:204\$340	\$
		C. Argentina . . .	»	79	97\$500	»	46\$800	\$
		E. Oriental . . .	»	50	9\$375	»	4\$500	\$
		França	»	162,033	30:382\$125	»	14:583\$120	\$
				250,106	47:916\$375	22:999\$860	\$	
81	Bonets e barretinas de palha	Allemanha . . .	Um	3,633	3:840\$875	48 %	1:846\$500	\$
		França	»	3,210	3:343\$750	»	1:605\$000	\$
		Grã-Bretanha . . .	»	1,032	1:075\$000	»	516\$000	\$
		Italia	»	432	137\$500	»	66\$000	\$
				8,067	8:403\$125	4:033\$500	\$	

ARTIGOS DA NOMENCLATURA	MERCADORIAS	PROCEDENCIAS	UNIDADES	QUANTIDADES	VALORES	RAZÕES	DIREITOS DE CONSUMO	EXPEDIENTE DE 5 %		
82	Chapéus de palha.	Allemanha	Um	7.690	40:830\$000	48 %	5:198\$400	\$		
		Belgica	»	5.468	0:047\$500	»	4:342\$800	\$		
		C. Argentina	»	42	30\$500	»	44\$340	\$		
		E. Unidos	»	17	21\$250	»	10\$200	\$		
		França	»	115.663	227:768\$750	»	100:320\$000	\$		
		Grã-Bretanha	»	43.403	52:018\$750	»	25:257\$000	\$		
		Italia	»	20.811	41:881\$250	»	20:103\$000	\$		
		Portugal	»	200	2:500\$000	»	1:200\$000	\$		
					201.934	344:698\$000		465:455\$010	\$	
		83	Cordoalha de palha, etc.	Allemanha	Kilog.	15.672	8:476\$250	48 %	3:924\$300	\$
Belgica	»			1.535	800\$000	»	384\$000	\$		
E. Unidos	»			6.330	3:200\$875	»	1:582\$500	\$		
França	»			3.358	2:087\$500	»	1:230\$000	\$		
Grã-Bretanha	»			10.950	5:703\$125	»	2:737\$500	\$		
Italia	»			6.776	3:530\$000	»	1:694\$400	\$		
Portugal	»			19.041	8:825\$000	»	4:230\$000	\$		
					62.066	33:018\$750		15:840\$000	\$	
84	Esteiras da Índia, de Angola e semelhantes			Belgica	Kilog.	10.190	11:463\$750	48 %	5:502\$600	\$
				França	»	3.840	4:325\$000	»	2:070\$000	\$
		Grã-Bretanha	»	14.670	16:487\$500	»	7:914\$000	\$		
		Portugal	»	2.015	2:300\$000	»	1:104\$000	\$		
					30.715	34:576\$250		16:596\$000	\$	
84	Palha, esparto, cairo, etc. etc. em obras não especificadas.	Allemanha	V. U.	—	24:557\$300	48 %	11:787\$038	\$		
		Belgica	»	—	1:137\$500	»	546\$000	\$		
		C. Argentina	»	—	300\$000	»	144\$000	\$		
		E. Oriental	»	—	15\$000	»	7\$200	\$		
		E. Unidos	»	—	2:527\$250	»	1:213\$080	\$		
		França	»	—	17:012\$500	»	8:166\$000	\$		
		Grã-Bretanha	»	—	10:387\$500	»	0:300\$000	\$		
		Portugal	»	—	3:710\$500	»	1:785\$360	\$		
						68:056\$850		32:055\$288	\$	
			Total			731:242\$650		344:238\$108	\$	
CLASSE 15^a										
Algodão										
85	Algodão em rama ou lã, em pasta, cardado, etc.	Allemanha	Kilog.	2.608	2:342\$375	48 %	1:124\$310	\$		
		Belgica	»	90	45\$000	»	21\$300	\$		
		E. Oriental	»	3	3\$125	»	1\$500	\$		
		E. Unidos	»	6	6\$250	»	3\$000	\$		
		França	»	505	571\$250	»	274\$200	\$		
		Grã-Bretanha	»	42	12\$500	»	0\$000	\$		
					3.314	2:980\$500		1:430\$640	\$	

ARTIGOS DA NOMENCLATURA	MERCADORIAS	PROCEDENCIAS	UNIDADES	QUANTIDADES	VALORES	RAZÕES	DIREITOS DE CONSUMO	EXPEDIENTE DE 5 %
86	Linha de algodão para costura, crochet, tricôt e semelhantes.	Allemanha . . .	Kilog.	2.004	4:175\$000	48 %	2:004\$000	\$
		Belgica	»	4.860	10:425\$000	»	4:860\$000	\$
		E. Unidos . . .	»	60	425\$000	»	60\$000	\$
		França	»	6.675	13:003\$250	»	6:675\$000	\$
		Grã-Bretanha	»	233.473	493:818\$750	»	233:473\$000	\$
		Italia	»	1.125	2:343\$750	»	1:125\$000	\$
				233.497	527:493\$750		233:197\$000	\$
	Algodão em fio simples para trama ou urdidura.	Allemanha . . .	Kilog.	6.714	9:678\$400	15 %	1:451\$700	\$
		Belgica	»	2.520	4:003\$000	»	601\$440	\$
		França	»	13.115	21:680\$000	»	3:252\$000	\$
		Grã-Bretanha	»	477.820	686:742\$000	»	103:011\$300	\$
				500.229	722:110\$000		108:316\$500	\$
	Algodão em fio torcido para paviões, em trapos, ontecos e aparas.	Allemanha . . .	Kilog.	402	43\$000	15 %	2\$010	\$
		Belgica	»	488	780\$800	»	117\$120	\$
		E. Oriental . . .	»	532	851\$200	»	127\$680	\$
França		»	6.413	9:600\$000	»	1:440\$000	\$	
Grã-Bretanha		»	201.537	50:619\$200	»	7:502\$880	\$	
			302.072	61:841\$800		9:279\$720	\$	
Idem com abatimento de 25 % nos direitos.	E. Unidos . . .	»	26	41\$300	»	4\$680	\$	
Alcatifas e tapetes de algodão	Allemanha . . .	Kilog.	5.585	11:170\$000	60 %	6:702\$000	\$	
	França	»	68	133\$000	»	81\$600	\$	
	Grã-Bretanha	»	1.577	3:054\$000	»	1:832\$400	\$	
				7.230	14:360\$000		8:616\$000	\$
87	Olendas de algodão	Allemanha . . .	Kilog.	46.417	30:210\$375	43 %	14:505\$300	\$
		C. Argentina . .	»	34	63\$750	»	30\$000	\$
		E. Oriental . . .	»	16	30\$000	»	14\$400	\$
		E. Unidos . . .	»	1.325	2:481\$375	»	1:192\$000	\$
		França	»	1.783	3:348\$750	»	1:607\$400	\$
		Grã-Bretanha	»	13.242	36:078\$750	»	17:317\$800	\$
				38.520	72:225\$000		31:668\$000	\$
Idem com abatimento de 25 % nos direitos.	E. Unidos . . .	»	8.503	16:117\$500	»	5:802\$300	\$	
90	Tocidos de algodão não especificados	Allemanha . . .	Kilog.	557.858	1:115:716\$000	60 %	609:420\$600	\$
		Belgica	»	135.201	270:402\$000	»	162:211\$200	\$
		C. Argentina . .	»	5	10\$000	»	0\$000	\$
		E. Oriental . . .	»	309	793\$000	»	478\$300	\$
		E. Unidos . . .	»	1.484	2:938\$000	»	1:762\$500	\$
		França	»	92.708	185:410\$000	»	111:249\$600	\$
		Grã-Bretanha	»	1.374.440	2:738:398\$000	»	1:643:038\$800	\$
		Italia	»	89.030	179:200\$000	»	107:550\$000	\$
			2.251.725	4:492:938\$000		2:605:702\$800	\$	

ARTIGOS DA NOMENCLATURA	MERCADORIAS	PROCEDENCIAS	UNIDADES	QUANTIDADES	VALORES	RAZÕES	DIREITOS DE CONSUMO	EXPEDIENTE DE 5 %		
90	Tecidos de algodão não especificados com abatimento de 25 % nos direitos	E. Unidos . .	Kilog.	49.093	35:049\$000	60 %	16:042\$050	§		
		Alemanha . .	Kilog.	123.540	400:307\$975	48 %	223:870\$080	§		
		Belgica . . .	»	23.822	117:191\$250	»	50:251\$800	§		
		C. Argentina .	»	20	200\$000	»	93\$000	§		
		E. Oriental . .	»	430	2:422\$000	»	1:162\$500	§		
		E. Unidos . .	»	148	310\$000	»	148\$800	§		
		França	»	113.843	630:187\$500	»	302:490\$000	§		
		Grã-Bretanha	»	358.374	2.089:187\$500	»	1.002:810\$000	§		
		Italia	»	3.957	10:487\$500	»	7:914\$000	§		
		Portugal . . .	»	146	1:162\$500	»	55\$800	§		
				627.277	3.323:540\$125		1.505:302\$140	§		
91	Idem com abatimento de 25 % nos direitos	E. Unidos . .	»	3.473	15:491\$500	»	5:570\$040	§		
		Allemanha . .	Kilog.	28.204	105:040\$375	48 %	50:855\$700	§		
		Belgica . . .	»	3.281	13:070\$250	»	0:564\$000	§		
		C. Argentina .	»	0	2\$250	»	12\$000	§		
		E. Unidos . .	»	388	650\$000	»	312\$000	§		
		França	»	13.214	42:012\$500	»	20:106\$000	§		
		Grã-Bretanha	»	20.702	60:575\$000	»	20:076\$000	§		
		Portugal . . .	»	1,8	15\$000	»	7\$200	§		
						65.890,8	222:004\$375		106:094\$100	§
		92	Idem com abatimento de 25 % nos direitos	E. Unidos . .	»	325	503\$500	»	202\$800	§
Allemanha . .	Kilog.			3.150	09:187\$500	48 %	33:210\$000	§		
Belgica . . .	»			182	3:703\$750	»	1:821\$000	§		
França	»			11.886	182:700\$000	»	87:066\$000	§		
Grã-Bretanha	»			639	17:312\$500	»	8:310\$000	§		
Portugal . . .	»			12	250\$000	»	120\$000	§		
						15.878	273:243\$750		131:457\$000	§
Chales, mantas, lenços de algodão, excluídos os de renda.	Allemanha . .			Kilog.	103.944	445:587\$500	48 %	213:882\$000	§	
	Austria . . .			»	3.078	12:825\$000	»	6:156\$000	§	
	Belgica . . .			»	3.081	16:600\$000	»	7:968\$000	§	
	C. Argentina .	»	19,5	81\$250	»	39\$000	§			
	França	»	5.415	22:502\$500	»	10:830\$000	§			
	Grã-Bretanha	»	141.066	587:775\$000	»	282:132\$000	§			
	Italia	»	120	525\$000	»	252\$000	§			
	Portugal . . .	»	3	12\$500	»	6\$000	§			
				260.632,5	1.035:968\$750		521:268\$000	§		
Idem com abatimento de 25 % nos direitos	E. Unidos . .	»	234	975\$000	»	351\$000	§			

ARTIGOS DA NOMENCLATURA	MERCADORIAS	PROCEDENCIAS	UNIDADES	QUANTIDADES	VALORES	RAZÕES	DIREITOS DE CONSUMO	EXPEDIENTE DE 5 %	
93	Cobertores e mantas de algodão para cama	Allemanha . . .	Kilog.	93.780	197:097\$000	60 %	118:618\$200	\$	
		Belgica	»	41.140	60:407\$250	»	36:100\$350	\$	
		França	»	59.530	71:550\$000	»	42:030\$000	\$	
		Grã-Bretanha . . .	»	56.724	71:500\$000	»	42:000\$000	\$	
		Portugal	»	5	12\$500	»	7\$500	\$	
				251.120	400:020\$750		240:550\$050	\$	
	Idem com abatimento de 25 % nos direitos.	E. Unidos	»	6	6\$500	»	2\$025	\$	
		Cobertas de algodão acolchoadas para cama.	Allemanha . . .	Kilog.	4.140	10:370\$000	48 %	4:968\$000	\$
			França	»	21	52\$500	»	27\$200	\$
		Grã-Bretanha . . .	»	208	520\$000	»	240\$000	\$	
			4.339	10:022\$500		5:242\$800	\$		
Morins brancos	Allemanha . . .	Kilog.	56.391	112:782\$000	60 %	67:600\$200	\$		
	Belgica	»	40.382	80:704\$000	»	48:458\$490	\$		
	E. Unidos	»	6.603	13:200\$000	»	7:923\$000	\$		
	França	»	51.352	110:704\$000	»	66:422\$400	\$		
	Grã-Bretanha . . .	»	830.746	1.631:492\$000	»	996:805\$200	\$		
	Portugal	»	32	64\$000	»	38\$400	\$		
				985.506	1.070:012\$000		1.187:407\$200	\$	
Idem com abatimento de 25 % nos direitos.	E. Unidos	»	39.310	78:680\$000	»	35:406\$000	\$		
	Morim estampado ou tinto	Allemanha . . .	Kilog.	70.488	232:450\$000	48 %	140:370\$000	\$	
Austria		»	606	2:525\$000	»	1:212\$000	\$		
Belgica		»	20.490	122:875\$000	»	58:980\$000	\$		
França		»	49.527	206:362\$500	»	99:054\$000	\$		
Grã-Bretanha . . .		»	1.523.343	6.347:202\$500	»	3.046:080\$000	\$		
Italia		»	7.104	20:600\$000	»	14:208\$000	\$		
			1.080.258	7.001:075\$000		3.360:546\$000	\$		
Idem com abatimento de 25 % nos direitos.	E. Unidos	»	19.077	91:837\$500	»	33:061\$500	\$		
	Panno de algodão cru, corado ou alvejado, felpudo, adamascado, etc.	Allemanha . . .	Kilog.	15.002	40:240\$500	60 %	24:147\$000	\$	
Belgica		»	8.513	21:402\$500	»	12:805\$500	\$		
E. Unidos		»	8.817	15:403\$000	»	9:061\$800	\$		
França		»	19.648	43:415\$000	»	26:040\$000	\$		
Grã-Bretanha . . .		»	521.319	779:540\$000	»	467:724\$000	\$		
			573.359	809:797\$000		530:878\$200	\$		
Idem com abatimento de 25 % nos direitos.	E. Unidos	»	50.488	83:207\$100	»	37:483\$605	\$		
	97 Rendas de algodão	Allemanha . . .	Kilog.	2.655	55:312\$500	43 %	26:550\$000	\$	
Belgica		»	219	4:562\$500	»	2:190\$000	\$		
C. Argentina . . .		»	2,1	43\$750	»	21\$000	\$		
E. Oriental		»	03	1:312\$500	»	030\$000	\$		
França		»	3.426	71:375\$000	»	34:200\$000	\$		
Grã-Bretanha . . .		»	37.020	700:000\$000	»	379:200\$000	\$		
Portugal		»	19,2	400\$000	»	192\$000	\$		
				44.393,3	923:006\$250		443:043\$000	\$	

ARTIGOS DA NOMENCLATURA	MERCADORIAS	PROCEDENCIAS	UNIDADES	QUANTIDADES	VALORES	RAZÕES	DIREITOS DE CONSUMO	EXPEDIENTE DE 5%
98	Toalhas, guardanapos e pannos de algodão para mesa.	Allemanha . . .	Kilog.	9.649	23:235\$000	60 %	16:944\$300	5
		Belgica	»	770	1:070\$000	»	1:002\$000	5
		C. Argentina . . .	»	24	88\$000	»	52\$800	5
		E. Oriental	»	21	70\$000	»	42\$800	5
		França	»	17.881	44:640\$000	»	26:784\$000	5
		Grã-Bretanha . . .	»	32.646	71:015\$000	»	42:609\$000	5
		Portugal	»	10,8	22\$100	»	13\$440	5
			6.400,8	145:741\$000		87:444\$000	5	
100	Bonets, gorros, carapuças, etc., de algodão.	Allemanha . . .	V. U.	—	1:487\$500	48 %	714\$000	5
		França	»	—	11:551\$250	»	5:544\$000	5
		Grã-Bretanha . . .	»	—	7:781\$250	»	3:735\$000	5
				20:820\$000		9:993\$300	5	
101	Chapéus de algodão	Belgica	Um	480	270\$000	48 %	129\$000	5
		França	»	7.014	48:481\$250	»	8:874\$000	5
		Grã-Bretanha . . .	»	420	650\$000	»	312\$000	5
			9.464	49:401\$250		9:312\$900	5	
	Luvas, gravatas, etc., de algodão	Allemanha . . .	V. U.	—	11:748\$750	48 %	7:079\$400	5
		Belgica	»	—	276\$000	»	132\$000	5
		C. Argentina . . .	»	—	92\$500	»	30\$000	5
		França	»	—	25:075\$000	»	12:468\$000	5
		Grã-Bretanha . . .	»	—	40:000\$000	»	4:800\$000	5
		Portugal	»	—	100\$000	»	48\$000	5
				51:161\$250		21:557\$400	5	
	Idem com abatimento de 25 % nos direitos	E. Unidos . . .	»	—	1:452\$500	»	522\$000	5
102	Meias de algodão	Allemanha . . .	Duzia de pares.	432.718	435:733\$000	60 %	261:439\$800	5
		Belgica	»	735	2:590\$000	»	1:548\$000	5
		C. Argentina . . .	»	5 0/12	31\$250	»	29\$500	5
		França	»	60.513	274:800\$000	»	163:880\$000	5
		Grã-Bretanha . . .	»	4.843	49:820\$000	»	41:892\$000	5
		Espanha	»	36	457\$000	»	96\$200	5
		Italia	»	50	335\$000	»	201\$000	5
		Portugal	»	10 9/12	43\$000	»	25\$800	5
	Com abatimento de 25 % nos direitos	E. Unidos . . .	»	188.925 9/12	733:502\$250		440:401\$350	5
			16	33\$500	»	17\$312	5	
103	Roupa de algodão para cama	Allemanha . . .	V. U.	—	14:200\$000	60 %	8:574\$000	5
		Belgica	»	—	2:500\$000	»	1:500\$000	5
		França	»	—	52:745\$000	»	31:647\$000	5
		Grã-Bretanha . . .	»	—	10:530\$000	»	6:318\$000	5
		Portugal	»	—	30\$000	»	18\$000	5
				80:095\$000		48:057\$000	5	

ARTIGOS DA NOMENCLATURA	MERCADORIAS	PROVINCIAS	UNIDADES	QUANTIDADES	VALORES	RAZÕES	DIREITOS DE CONSUMO	EXPEDIENTE DE 5 %
403	Roupa de algodão	Allemanha	V. U.	—	621:285\$000	60 %	372:774\$000	\$
		Austria	»	—	7:010\$000	»	4:200\$000	\$
		Belgica	»	—	43:000\$000	»	25:800\$000	\$
		C. Argentina	»	—	1:830\$000	»	1:098\$000	\$
		E. Oriental	»	—	14\$000	»	8\$400	\$
		França	»	—	753:820\$000	»	452:202\$000	\$
		Grã-Bretanha	»	—	142:075\$000	»	85:215\$000	\$
		Hispanha	»	—	133\$000	»	97\$800	\$
		Italia	»	—	37:240\$400	»	22:340\$400	\$
		Portugal	»	—	18:770\$900	»	11:267\$940	\$
					1.025:223\$900		075:135\$780	\$
403	Idem	Allemanha	V. U.	—	1:003\$750	48 %	525\$000	\$
		Belgica	»	—	2:050\$250	»	987\$000	\$
		E. Unidos	»	—	40\$000	»	4\$800	\$
		França	»	—	66:150\$000	»	31:752\$000	\$
		Grã-Bretanha	»	—	6:268\$750	»	3:600\$000	\$
						75:57\$750		36:277\$800
403	Idem com abatimento de 25 % nos direitos..	E. Unidos	»	—	1:088\$000	60 %	483\$000	\$
401	Obras de algodão	Allemanha	V. U.	—	20:208\$500	60 %	15:779\$100	\$
		C. Argentina	»	—	180\$000	»	108\$000	\$
		E. Oriental	»	—	70\$500	»	42\$300	\$
		França	»	—	17:125\$000	»	10:275\$000	\$
		Grã-Bretanha	»	—	303:790\$000	»	182:274\$000	\$
						317:464\$000		208:478\$400
401	Idem	Allemanha	V. U.	—	5:481\$000	48 %	2:870\$880	\$
		Belgica	»	—	4:550\$000	»	2:184\$000	\$
		E. Unidos	»	—	3:781\$250	»	1:815\$000	\$
		França	»	—	80:700\$000	»	38:730\$000	\$
		Grã-Bretanha	»	—	70:502\$500	»	38:190\$000	\$
		Italia	»	—	1:416\$250	»	670\$800	\$
		Portugal	»	—	1:270\$000	»	613\$020	\$
						177:270\$000		85:080\$000
401	Idem com abatimento de 25 % nos direitos..	E. Unidos	»	—	3:720\$000	»	1:330\$200	\$
		Total			25:619:502\$500		13:303:383\$255	\$
CLASSE 16 ^a Lã								
405	Lã em bruto, cardada, tinta o de qualquer outro modo preparada.	Allemanha	V. U.	850	4:17\$500	20 %	93\$500	\$
		Belgica	»	13.970	7:083\$500	»	1:530\$700	\$
		França	»	2.247	1:235\$850	»	247\$170	\$
		Grã-Bretanha	»	38.596	21:227\$800	»	4:245\$500	\$
			55.663	30:614\$650		6:122\$030	\$	

ARTIGOS DA NOMENCLATURA	MERCADORIAS	PROVENIÊNCIAS	UNIDADES	QUANTIDADES	VALORES	UNIDADES	VALORES	PROVENIÊNCIAS
105	Lã em fio simples para trama ou urdidura.	Belgica . . .	Kilog.	531	849.500	15	121.440	3
		França . . .	"	21.273	39.510.500	"	5.095.000	3
		Grã-Bretanha	"	25.026	49.040.000	"	7.130.000	3
				47.830	89.400.000		13.346.440	3
	Lã em fio para sirgueiro.	Allemanha . .	Kilog.	773	1.543.000	15	241.500	3
		França . . .	"	213	380.000	"	57.500	3
		Grã-Bretanha	"	205	430.000	"	72.000	3
				1.191	2.353.000		370.500	3
	Lã em fio frouxo para bordar.	Allemanha . .	Kilog.	7.031	40.500.000	15	9.000.000	3
		França . . .	"	1.198	7.100.000	"	3.500.000	3
		Grã-Bretanha	"	7	10.000	"	200.000	3
				9.136	47.700.000		12.700.000	3
Feltro.	Allemanha . .	Kilog.	10.180	2.235.000	15	12.140.000	3	
	Austria . . .	"	9	60.000	"	100.000	3	
	França . . .	"	3.302	7.000.000	"	1.000.000	3	
	Grã-Bretanha	"	10.941	23.000.000	"	4.000.000	3	
			24.432	32.300.000		17.240.000	3	
106	Alcatifas, tapetes e olcados de lã.	Allemanha . .	Kilog.	5.772	2.130.000	15	11.000.000	3
		Austria . . .	"	9	37.500	"	100.000	3
		Belgica . . .	"	425	1.000.000	"	1.000.000	3
		G. Argentina .	"	613	2.300.000	"	1.100.000	3
		B. Oriental . .	"	501	1.000.000	"	1.000.000	3
		França . . .	"	9.366	20.000.000	"	10.000.000	3
		Grã-Bretanha	"	49.160	100.000.000	"	10.000.000	3
			65.919	240.440.000		14.200.000	3	
107	Bactas, baotões, baotilhas, flanelas, cobertores e pannos de lã para mesa.	Allemanha . .	Kilog.	441,242	401.140.000	15	200.000.000	3
		Belgica . . .	"	7,054	20.431.000	"	10.000.000	3
		G. Argentina .	"	13,5	30.000	"	10.000	3
		B. Unidos . .	"	32	111.000	"	10.000	3
		França . . .	"	437,500	100.000.000	"	10.000.000	3
		Grã-Bretanha	"	450,315	890.000.000	"	200.000.000	3
			737,115,5	1.521.971.000		240.000.000	3	
108	Tecidos de lã não especificados.	Allemanha . .	Kilog.	75,083	501.000.000	15	200.000.000	3
		Belgica . . .	"	16,430	140.000.000	"	10.000.000	3
		G. Argentina .	"	520	2.000.000	"	1.000.000	3
		B. Oriental . .	"	3	20.000	"	10.000	3
		França . . .	"	120,441	241.000.000	"	10.000.000	3
		Grã-Bretanha	"	154,965	1.000.000.000	"	10.000.000	3
		Italia	"	4	50.000	"	10.000	3
Portugal . . .	"	6	5.000	"	10.000	3		
			382,012	2.073.000.000		1.200.000.000	3	

ARTIGOS DA NOMENCLATURA	MERCADORIAS	PROCEDENCIAS	UNIDADES	QUANTIDADES	VALORES	RAZÕES	DIREITOS DE CONSUMO	EXPEDIENTE DE 5 %	
108	Casimira, casinetas e pannos de lã.	Allemanha	Kilog.	101.250	533:878\$750	60 %	322:127\$250	\$	
		Belgica.	»	50.933	276:600\$000	»	165:960\$000	\$	
		C. Argentina.	»	630	4:220\$000	»	2:532\$000	\$	
		E. Unidos.	»	31	217\$000	»	130\$200	\$	
		França.	»	117.474	667:336\$500	»	400:401\$000	\$	
		Grã-Bretanha	»	418.505	1.826:706\$600	»	1.006:077\$960	\$	
		Italia.	»	1.073	9:487\$000	»	5:602\$200	\$	
					600.505	3.321:535\$850		1.932:021\$510	\$
		Allemanha	Kilog.	36.136	312:515\$500	60 %	205:527\$300	\$	
		Belgica.	»	9	87\$000	»	52\$200	\$	
C. Argentina.	»	39	377\$000	»	223\$200	\$			
França.	»	3.468	33:680\$000	»	20:208\$330	\$			
Grã-Bretanha	»	6.763	41:910\$000	»	26:946\$000	\$			
Hespanha	»	105	1:885\$000	»	1:131\$000	\$			
Portugal.	»	7,5	72\$500	»	43\$500	\$			
			43.617,5	423:557\$600		254:134\$500	\$		
109	Idem do ponto de malha de lã.	Allemanha	Kilog.	20.640	206:370\$250	48 %	90:080\$600	\$	
		França.	»	171	1:812\$500	»	870\$000	\$	
		Grã-Bretanha	»	1.099	13:212\$500	»	6:342\$000	\$	
		Portugal.	»	1,2	12\$500	»	6\$000	\$	
					21.914,2	221:413\$750		103:278\$300	\$
109	Cadargos, cordões, tranças, trancellins, etc., de lã.	Allemanha	Kilog.	7.914	65:950\$000	43 %	31:056\$000	\$	
		Belgica.	»	441	3:675\$000	»	1:761\$000	\$	
		C. Argentina.	»	39	325\$000	»	156\$000	\$	
		E. Oriental.	»	3,6	30:000	»	14\$400	\$	
		França.	»	5.034	49:450\$000	»	23:736\$000	\$	
		Grã-Bretanha	»	684	5:700\$000	»	2:736\$000	\$	
		Italia.	»	15	125\$000	»	60\$000	\$	
					15.030,6	125:255\$000		60:122\$400	\$
110	Tiras e entroncios de lã.	França.	Kilog.	23	725\$000	48 %	348\$000	\$	
		Grã-Bretanha	»	18	600\$000	»	288\$000	\$	
				41	1:325\$000		636\$000	\$	
111	Rendas de lã.	França.	Kilog.	234	6:825\$000	48 %	3:276\$000	\$	
		Grã-Bretanha	»	6	175\$000	»	84\$000	\$	
				240	7:000\$000		3:300\$000	\$	
113	Bonets, gorros, carapuças, etc., de lã.	Allemanha	V. U.	—	2:000\$250	48 %	933\$000	\$	
		Belgica.	»	—	236\$250	»	113\$400	\$	
		C. Argentina.	»	—	20\$000	»	9\$600	\$	
		França.	»	—	10:933\$750	»	5:277\$000	\$	
		Grã-Bretanha	»	—	5:900\$000	»	2:832\$000	\$	
				19:156\$250		9:195\$000	\$		

ARTIGOS DA NOMENCLATURA	MERCADORIAS	PROCEDENCIAS	UNIDADES	QUANTIDADES	VALORES	RAZÕES	DIREITOS DE CONSUMO	EXPEDIENTE DE 5 %
114	Chapéus de lã.	Allemanha	Um	13.123	51:003\$000	60 %	30:601\$800	\$
		Belgica.	>	2.541	6:776\$000	>	4:035\$300	\$
		C. Argentina.	>	69	476\$000	>	405\$300	\$
		França.	>	5.081	44:050\$000	>	8:430\$000	\$
		Grã-Bretanha	>	13.025	39:655\$000	>	23:703\$000	\$
		Italia.	>	348	928\$000	>	55\$800	\$
		Portugal.	>	4	103\$067	>	6\$400	\$
					40.793	112:603\$367		67:592\$200
115	Luzas, gravatas, cintos, faxas, etc. de lã.	Allemanha	V. U.	—	220\$000	48 %	105\$300	\$
		França.	>	—	4:581\$250	>	2:198\$000	\$
		Grã-Bretanha	>	—	6\$250	>	3\$000	\$
		Portugal.	>	—	104\$167	>	50\$000	\$
						4:911\$367		2:337\$000
116	Meias de lã.	Allemanha	Duzia de pares	7.201	42:783\$000	60 %	25:609\$800	\$
		França.	>	3.485	33:390\$000	>	23:034\$000	\$
		Grã-Bretanha	>	571	2:710\$000	>	1:620\$000	\$
				41.350	83:883\$000		50:329\$800	\$
117	Roupa de lã.	Allemanha	V. U.	—	337:732\$500	60 %	202:633\$500	\$
		Belgica.	>	—	4:820\$000	>	2:892\$000	\$
		C. Argentina.	>	—	2:050\$000	>	1:233\$000	\$
		E. Oriental.	>	—	100\$000	>	90\$000	\$
		E. Unidos	>	—	167\$000	>	100\$200	\$
		França.	>	—	318:675\$000	>	209:205\$000	\$
		Grã-Bretanha	>	—	53:780\$000	>	32:203\$000	\$
		Italia.	>	—	3:193\$000	>	1:916\$160	\$
		Portugal.	>	—	243\$000	>	146\$160	\$
						750:827\$700		450:496\$920
117	Obras de lã.	Allemanha	V. U.	—	369:121\$375	48 %	177:178\$200	\$
		Austria.	>	—	18\$750	>	9\$000	\$
		Belgica.	>	—	8:693\$750	>	4:173\$000	\$
		C. Argentina.	>	—	4:137\$500	>	543\$000	\$
		E. Oriental.	>	—	408\$500	>	239\$200	\$
		E. Unidos	>	—	87\$000	>	41\$700	\$
		França.	>	—	35:702\$500	>	17:166\$000	\$
		Grã-Bretanha	>	—	32:750\$000	>	15:720\$000	\$
				448:030\$475		215:073\$400	\$	
117	Idem	Belgica.	V. U.	—	1:420\$000	>	852\$000	\$
		França.	>	—	11:080\$000	>	6:648\$000	\$
		Grã-Bretanha	>	—	150:290\$000	>	90:156\$000	\$
				462:790\$000		272:656\$000	\$	
				10.396:617\$454		5.723:072\$732	\$	

ARTIGOS DA NOMENCLATURA	MERCADORIAS	PROVINCIAS	UNIDADES	QUANTIDADES	VALORES	RAZÕES	DIREITOS DE CONSUMO	EXPEDIENTE DE 5 %	
	CLASSE 17ª								
	Linho e juta								
118	Linho em bruto, preparado, restellado, etc., e estopa em bruto ou em rama	Allemanha . . .	Kilog.	700	35\$000	10 %	3\$500	\$	
		Austria . . .	>	12.217	610\$850	>	61\$085	\$	
		E. Unidos . . .	>	30	1\$500	>	8150	\$	
		França . . .	>	70.221	3.811\$050	>	381\$105	\$	
		Grã-Bretanha . . .	>	183.700	0.185\$000	>	918\$500	\$	
		Italia	>	54.378	2.718\$300	>	271\$890	\$	
					300	15\$000	>	1\$500	\$
					327.543	16.377\$300		1.037\$730	\$
	Juta em fio simples para trama ou urdidura.	Belgica . . .	Kilog.	33.000	1.500\$000	10 %	150\$000	\$	
		França . . .	>	1.115	223\$000	>	22\$300	\$	
		Grã-Bretanha . . .	>	2.418.703	127.900\$450	>	12.790\$045	\$	
					2.441.821	129.713\$450		12.971\$315	\$
	Linho em fio simples para trama ou urdidura.	França . . .	Kilog.	3.856	0.169\$600	15 %	92\$440	\$	
		Grã-Bretanha . . .	>	4.417	8.833\$000	>	1.325\$040	\$	
		Italia	>	40	64\$000	>	9\$000	\$	
				8.313	15.067\$200		2.730\$040	\$	
Linho em fio ou em pasta para foridas . . .	Allemanha . . .	Kilog.	50	17\$000	10 %	17\$500	\$		
	Grã-Bretanha . . .	>	1	3\$500	>	\$350	\$		
	Italia	>	1.112	3.892\$000	>	389\$200	\$		
	Portugal . . .	>	2.476	8.606\$000	>	860\$000	\$		
				3.639	12.790\$500		1.273\$650	\$	
Tapetes, ourelas e apêras do linho	Grã-Bretanha	Kilog.	10.632	2.617\$300	15 %	392\$040	\$		
Linho em fio para sapateiro	Allemanha . . .	>	1.080	630\$000	48 %	302\$400	\$		
	Belgica . . .	>	2.442	1.424\$500	>	693\$760	\$		
	França . . .	>	8.877	5.178\$250	>	2.485\$560	\$		
	Grã-Bretanha . . .	>	6.300	3.675\$000	>	1.764\$000	\$		
				18.699	10.907\$750		5.235\$720	\$	
119 Linhas do linho para costura, crochet, tricot e semelhantes.	Allemanha . . .	>	1.650	3.437\$500	48 %	1.650\$000	\$		
	Belgica . . .	>	828	1.725\$000	>	828\$000	\$		
	França . . .	>	744	1.550\$000	>	744\$000	\$		
	Grã-Bretanha . . .	>	4.200	8.750\$000	>	4.200\$000	\$		
	Italia	>	6	12\$700	>	6\$000	\$		
				30	65\$500	>	30\$000	\$	
				7.458	15.537\$500		7.458\$000	\$	
120 Alcatifas e tapetes de linho	Allemanha . . .	Kilog.	135	172\$000	60 %	103\$200	\$		
	França . . .	>	644	1.288\$900	>	772\$800	\$		
	Grã-Bretanha . . .	>	1.370	2.740\$000	>	1.644\$000	\$		
				2.200	4.200\$000		2.520\$000	\$	

ARTIGOS DA NOMENCLATURA	MERCADORIAS	PROVINCIAS	UNIDADES	QUANTIDADES	VALORES	RAZÕES	DIREITOS DE CONSUMO	EXPEDIENTE DE 5 %
120	Oleados de linho	Allemanha . .	Kilog.	863	634\$250	48 %	301\$440	%
		Belgica	»	10.453	7:043\$250	»	3:812\$700	%
		C. Argentina .	»	4	7\$500	»	3\$000	%
		E. Oriental . .	»	900	721\$875	»	310\$500	%
		França	»	2.407	2:423\$750	»	1:019\$400	%
		Grã-Bretanha	»	42.062	36:175\$000	»	17:304\$000	%
				56.785	47:003\$025		22:850\$700	%
121	Aniagem, canhamoço e tecidos crus de fio de estopa.	Allemanha . .	Kilog.	1.317.570	658:785\$000	60 %	305:271\$000	%
		Belgica	»	1.015	807\$500	»	481\$500	%
		França	»	1.247	023\$500	»	374\$109	%
		Grã-Bretanha	»	827.841	413:920\$500	»	248:352\$300	%
					2.148.273	1,074:130\$500		041:481\$900
122	Lonas e meias lonas de linho	Allemanha . .	Kilog.	5.312	0:040\$000	48 %	3:187\$200	%
		E. Unidos . .	»	180	22\$000	»	10\$800	%
		França	»	8.281	40:351\$250	»	4:008\$000	%
		Grã-Bretanha	»	56.227	70:283\$750	»	33:730\$200	%
					70.000	87:500\$000		42:000\$000
123	Tecidos de linho não especificados	Allemanha . .	Kilog.	58.400	138:871\$125	48 %	66:058\$140	%
		Belgica	»	150.522	427:303\$750	»	205:140\$000	%
		C. Argentina .	»	751	2:850\$000	»	1:338\$000	%
		E. Oriental . .	»	601	2:853\$750	»	1:300\$800	%
		E. Unidos . .	»	213	630\$000	»	307\$280	%
		França	»	102.219	322:875\$000	»	151:080\$000	%
		Grã-Bretanha	»	272.403	080:081\$250	»	320:310\$000	%
		Portugal . . .	»	38	110\$000	»	52\$800	%
					534.417	1.581:070\$875		750:228\$020
124	Cadaços, cordões, galões, gregas, etc., de linho.	Allemanha . .	Kilog.	3.450	40:080\$000	48 %	4:834\$100	%
		E. Oriental . .	»	3,0	40\$500	»	5\$040	%
		E. Unidos . .	»	18	52\$500	»	2\$8200	%
		França	»	3.657	11:342\$500	»	5:431\$600	%
		Grã-Bretanha	»	1.143	2:333\$750	»	1:000\$200	%
					8.277,6	24:800\$250		11:008\$440
125	Chales, mantas, lenços, etc., de linho (excluindo os de renda).	Allemanha . .	Kilog.	157	1:305\$000	48 %	63\$400	%
		Belgica	»	545	3:500\$000	»	1:080\$000	%
		França	»	2.742	20:433\$125	»	12:087\$000	%
		E. Oriental . .	»	0,240	35\$000	»	10\$800	%
		C. Argentina .	»	43,420	220\$025	»	105\$000	%
		Grã-Bretanha	»	10.030	86:442\$500	»	41:348\$400	%
		Italia	»	22	272\$500	»	130\$800	%
			13.500,300	417:008\$750		50:500\$200	%	

ARTIGOS DA NOMENCLATURA	MERCADORIAS	PROCEDENCIAS	UNIDADES	QUANTIDADES	VALORES	RAZÕES	DIREITOS DE CONSUMO	EXPEDIENTE DE 5 %
126	Rendas de linho	Allemanha . .	Kilog.	12	550\$000	48 %	204\$000	\$
		França	»	30,6	1:402\$500	»	673\$200	\$
		Grã-Bretanha	»	21	902\$500	»	402\$000	\$
		Portugal . . .	»	72	3:300\$000	»	1:584\$000	\$
				135,6	6:215\$000		2:983\$200	\$
127	Toalhas, guardanapos e pannos de linho para mesa.	Allemanha . .	Kilog.	4.834	10:507\$500	48 %	9:400\$800	\$
		Belgica	»	1.535	6:406\$250	»	3:076\$000	\$
		C. Argentina.	»	2,5	11\$000	»	5\$280	\$
		E. Oriental . .	»	7,9	35\$000	»	13\$800	\$
		França	»	7.914	30:100\$000	»	11:448\$000	\$
		Grã-Bretanha	»	10.561	33:332\$500	»	16:011\$000	\$
		Italia	»	96	280\$000	»	134\$400	\$
		Portugal . . .	»	834	3:018\$750	»	1:751\$400	\$
				25.784,4	93:441\$000		41:851\$080	\$
129	Bonets, gorros, cachuças, etc., de linho.	França	Um	414	431\$250	48 %	207\$000	\$
130	Chapéus de linho	França	»	10	12\$500	»	6\$000	\$
131	Cordão de linho	Allemanha . .	Kilog.	104.103	107:300\$500	60 %	64:430\$700	\$
		Austria	»	102	67\$500	»	40\$500	\$
		Belgica	»	92.287	58:115\$000	»	34:800\$000	\$
		C. Argentina.	»	81	33\$750	»	20\$250	\$
		E. Unidos . . .	»	563	280\$000	»	171\$600	\$
		França	»	18.753	10:170\$000	»	6:102\$000	\$
		Grã-Bretanha	»	110.591	51:014\$000	»	30:608\$400	\$
		Italia	»	23.083	10:785\$000	»	6:471\$000	\$
		Portugal . . .	»	984	738\$000	»	442\$800	\$
		Russia	»	21.600	9:000\$000	»	5:400\$000	\$
				432.306	217:603\$750		148:505\$250	\$
132	Lavras, gravatas, cintos, ligas, etc., de linho.	França	V. U.	—	676\$875	48 %	324\$000	\$
		Grã-Bretanha	»	—	187\$500	»	90\$000	\$
					864\$375		414\$000	\$
132	Meias de linho	Allemanha . .	Duzia do pares	313	2:505\$000	60 %	1:530\$000	\$
		Belgica	»	201	880\$000	»	528\$000	\$
		França	»	3.077	31:177\$500	»	18:706\$500	\$
		Grã-Bretanha	»	12,5	192\$000	»	115\$200	\$
						3.633,5	34:814\$500	
133	Roupas de linho	Allemanha . .	V. U.	—	138:823\$750	60 %	83:294\$250	\$
		Belgica	»	—	7:125\$000	»	4:275\$000	\$
		C. Argentina.	»	—	70\$100	»	42\$210	\$
		E. Oriental . .	»	—	540\$000	»	324\$000	\$
		França	»	—	183:985\$000	»	110:331\$000	\$
		Grã-Bretanha	»	—	45:300\$000	»	27:180\$000	\$
		Italia	»	—	5:510\$000	»	3:306\$000	\$
		Portugal . . .	»	—	21:818\$200	»	13:030\$920	\$
				403:172\$350		241:903\$410	\$	

ARTIGOS DA NOMENCLATURA	MERCADORIAS	PROVINCIAS	UNIDADES	QUANTIDADES	VALORES	RAZÕES	DIREITOS DE CONSUMO	EXPEDIENTE DE 5 %	
133	Roupa de linho para cama.	Allemanha	V. U.	—	2:620\$250	48 %	1:200\$000	\$	
		Belgica	>	—	768\$750	>	360\$000	\$	
		França	>	—	24:092\$500	>	11:551\$000	\$	
		Grã-Bretanha	>	—	622\$500	>	208\$800	\$	
		Portugal	>	—	1:311\$000	>	620\$280	\$	
				—	20:411\$000		14:117\$280	\$	
	Linho em obras.	Allemanha	V. U.	—	4:913\$125	48 %	2:358\$300	\$	
		Belgica	>	—	981\$250	>	471\$000	\$	
		Chile	>	—	300\$000	>	144\$000	\$	
		C. Argentina	>	—	305\$000	>	146\$400	\$	
		E. Oriental	>	—	927\$500	>	445\$400	\$	
		E. Unidos	>	—	583\$250	>	270\$000	\$	
		França	>	—	29:843\$750	>	14:325\$000	\$	
	Grã-Bretanha	>	—	30:000\$000	>	11:428\$800	\$		
				—	67:913\$875		32:508\$000	\$	
Idem	Allemanha	V. U.	—	23:670\$000	00 %	14:202\$000	\$		
	França	>	—	9:746\$000	>	5:817\$300	\$		
	Grã-Bretanha	>	—	20:300\$000	>	12:180\$000	\$		
	Italia	>	—	85\$000	>	51\$000	\$		
			—	53:801\$000		32:280\$000	\$		
	Total			4:078:473\$000		2:109:005\$105	\$		
CLASSE 18ª									
Seda									
135	Seda em rama, fio cru para tecer, frouxa para bordar e torcido (retroz e torçal).	Allemanha	Kilog.	885	10:720\$000	15 %	1:608\$000	\$	
		Belgica	>	6	80\$000	>	12\$000	\$	
		C. Argentina	>	90	1:200\$000	>	180\$000	\$	
		E. Unidos	>	3.033	49:900\$000	>	7:350\$000	\$	
		França	>	5.697	57:014\$000	>	8:552\$100	\$	
		Grã-Bretanha	>	580	6:312\$000	>	916\$800	\$	
		Italia	>	15	20\$000	>	30\$000	\$	
		Portugal	>	4,5	60\$000	>	9\$000	\$	
					10.916,5	124:586\$000		18:687\$300	\$
		130	Cadaços, cordões, fitas, galões, gregas, etc., de seda.	Allemanha	Kilog.	5.331	122:037\$500	00 %	73:780\$500
Belgica	>			1.335	33:302\$500	>	19:981\$500	\$	
França	>			20.924	503:400\$000	>	302:070\$000	\$	
Grã-Bretanha	>			423	10:090\$000	>	6:026\$000	\$	
Italia	>			1.036	27:067\$425	>	16:210\$455	\$	
					29.030	696:877\$425		418:114\$455	\$

ARTIGOS DA NOMENCLATURA	MERCADORIAS	PROCEDENCIAS	UNIDADES	QUANTIDADES	VALORES	RAZÕES	DIREITOS DE CONSUMO	EXPEDIENTE DE 5 %
130	Tiras e entremolos de seda	Allemanha . .	Kilog.	20	1:160\$000	60 %	690\$000	\$
		França	»	135	5:400\$000	»	3:240\$000	\$
				164	6:500\$000		3:930\$000	\$
140	Chales, mantas, lenços, etc. de seda (excluidos os de randa).	Allemanha . .	Kilog.	708	20:410\$100	60 %	12:240\$660	\$
		Belgica	»	1	30\$000	»	18\$000	\$
		C. Argentina .	»	18,26	001\$500	»	360\$000	\$
		França	»	5.700	91:508\$000	»	54:958\$800	\$
		Grã-Bretanha .	»	208	9:173\$100	»	5:503\$800	\$
		Espanha	»	17,75	533\$000	»	319\$800	\$
		Italia	»	10	570\$000	»	312\$000	\$
		Portugal	»	1	30\$000	»	18\$000	\$
			6.832,01	122:951\$700		73:771\$020	\$	
142	Pollucia de seda	Allemanha . .	Kilog.	18	390\$000	60 %	231\$000	\$
		C. Argentina .	»	12	260\$000	»	156\$000	\$
		E. Oriental . .	»	3	65\$000	»	39\$000	\$
		França	»	1.008	14:000\$000	»	8:010\$000	\$
		Grã-Bretanha .	»	1.700	37:040\$000	»	22:221\$000	\$
					2.930	52:655\$000		31:503\$000
143	Rendas de seda	Allemanha . .	Kilog.	75	3:750\$000	60 %	2:250\$000	\$
		Belgica	»	46	2:300\$000	»	1:380\$000	\$
		E. Oriental . .	»	0,5	25\$000	»	15\$000	\$
		França	»	2.120	103:000\$000	»	63:600\$000	\$
		Grã-Bretanha .	»	1.013	49:780\$000	»	29:888\$000	\$
		Portugal	»	9	450\$000	»	270\$000	\$
			3.253,5	162:305\$000		97:383\$000	\$	
144	Velludo de seda	Allemanha . .	Kilog.	524	11:355\$000	60 %	6:813\$000	\$
		Belgica	»	6	130\$000	»	78\$000	\$
		França	»	1.334	29:750\$500	»	17:850\$300	\$
		Grã-Bretanha .	»	70	1:510\$000	»	911\$400	\$
					1.934	42:754\$500		25:652\$700
145	Tecidos de seda não especificados	Allemanha . .	Kilog.	2.510	57:175\$000	60 %	34:305\$000	\$
		Austria	»	8	374\$000	»	224\$400	\$
		Belgica	»	1.365	30:230\$000	»	18:138\$000	\$
		C. Argentina .	»	38,225	1:230\$000	»	738\$000	\$
		E. Oriental . .	»	54,45	1:160\$000	»	696\$000	\$
		França	»	53.505	1.611:460\$000	»	966:876\$000	\$
		Grã-Bretanha .	»	6.067	133:800\$000	»	80:280\$000	\$
Italia	»	338	10:222\$100	»	6:133\$740	\$		
			63.905,31	1.845:651\$000		1.107:391\$140	\$	

ARTIGOS DA NOMENCLATURA	MERCADORIAS	PROCEDENCIAS	UNIDADES	QUANTIDADES	VALORES	RAZÕES	DIREITOS DE CONSUMO	EXPEDIENTE DE 5 %
146	Bonets, carapuças, barretes, gorros, toucas, etc. de seda.	Allemanha . . .	V. U.	—	435\$000	60 %	241\$000	\$
		França . . .	"	—	6:171\$000	"	3:702\$000	\$
		Grã-Bretanha	"	—	544\$000	"	320\$400	\$
				7:150\$000		4:290\$000	\$	
147	Chapéos de seda	Allemanha . . .	Um	98	605\$500	60 %	343\$300	\$
		Belgica	"	275	1:330\$000	"	834\$000	\$
		C. Argentina . .	"	6	40\$000	"	21\$000	\$
		França	"	4.341	23:340\$000	"	14:004\$000	\$
		Grã-Bretanha	"	1.207	6:054\$000	"	3:632\$940	\$
		Portugal	"	1	10\$000	"	0\$000	\$
			5,988	31:440\$400		18:861\$240	\$	
148	Meias, luvas, gravatas, faxes, cintos, etc. de seda.	Allemanha . . .	Kilog.	1,018	32:200\$500	60 %	19:320\$300	\$
		Belgica	"	40	403\$000	"	240\$000	\$
		C. Argentina . .	"	13,57	400\$300	"	240\$180	\$
		E. Unidos	"	58	1:450\$000	"	870\$000	\$
		França	"	6.029	140:810\$000	"	84:480\$000	\$
		Grã-Bretanha	"	1.420	52:700\$000	"	31:620\$000	\$
		Portugal	"	71	1:775\$000	"	1:005\$000	\$
				8,625,57	229:735\$800		137:841\$480	\$
149	Roupa de seda	Allemanha . . .	V. U.	—	40:944\$750	60 %	24:505\$050	\$
		Belgica	"	—	669\$000	"	396\$000	\$
		C. Argentina . .	"	—	1:601\$100	"	902\$460	\$
		E. Oriental . . .	"	—	5\$400	"	3\$240	\$
		E. Unidos	"	—	44\$000	"	26\$400	\$
		França	"	—	237:900\$000	"	142:740\$000	\$
		Grã-Bretanha	"	—	14:490\$300	"	8:001\$180	\$
		Italia	"	—	651\$000	"	390\$000	\$
		Portugal	"	—	758\$000	"	454\$800	\$
			347:054\$550		208:232\$730	\$		
150	Obras de seda	Allemanha . . .	V. U.	—	45:220\$750	60 %	27:132\$450	\$
		Belgica	"	—	415\$000	"	248\$000	\$
		C. Argentina . .	"	—	1:248\$800	"	740\$280	\$
		E. Oriental . . .	"	—	833\$000	"	499\$800	\$
		E. Unidos	"	—	174\$000	"	104\$400	\$
		França	"	—	102:101\$000	"	61:230\$000	\$
		Grã-Bretanha	"	—	12:801\$000	"	7:680\$000	\$
		Italia	"	—	10:203\$050	"	6:153\$370	\$
			143:056\$500		85:833\$000	\$		
	Total			3,812:758\$775		2,231:501\$565	\$	

ARTIGOS DA NOMENCLATURA	MERCADORIAS	PROVEDÊNCIAS	UNIDADES	QUANTIDADES	VALORES	RAZÕES	DIREITOS DE CONSUMO	EXPEDIENTE DE 5 %
	CLASSE 19ª Papel e suas applicações							
151	Papel para impressão ou typographia. . . .	Allemanha . . .	Kilog.	721.101	219:336\$000	15 %	32:904\$900	\$
		Belgica	"	701.783	334:746\$200	"	50:211\$080	\$
		E. Oriental . . .	"	11.000	2:200\$000	"	330\$000	\$
		E. Unidos . . .	"	5.522	2:210\$400	"	332\$110	\$
		França	"	2.266.441	484:270\$100	"	72:611\$430	\$
		Grã-Bretanha . .	"	240.381	122:485\$000	"	18:372\$750	\$
		Italia	"	6.703	2:138\$000	"	323\$790	\$
				3.035.021	1.467:491\$000		175:123\$740	\$
	Papel proprio para fabrica de estamperia.	Allemanha . . .	Kilog.	218.220	110:334\$000	15 %	17:457\$600	\$
		Belgica	"	90.780	53:216\$000	"	7:082\$400	\$
		França	"	12.120	6:464\$000	"	900\$300	\$
		Grã-Bretanha . .	"	588	313\$000	"	47\$040	\$
				330.708	176:377\$500		23:456\$040	\$
	Papel para escrever, forrar salas e outros usos.	Allemanha . . .	Kilog.	089.972	357:502\$500	48 %	171:630\$000	\$
Austria		"	44.102	10:000\$000	"	7:080\$000	\$	
Belgica		"	007.142	230:312\$500	"	120:150\$000	\$	
C. Argentina . .		"	121	190\$500	"	91\$140	\$	
E. Oriental . . .		"	08	10\$300	"	0\$234	\$	
E. Unidos . . .		"	04.035	23:703\$000	"	12:318\$880	\$	
França		"	303.715	277:318\$750	"	133:113\$000	\$	
Grã-Bretanha . .		"	175.044	172:143\$750	"	82:620\$000	\$	
Italia		"	120.733	51:737\$500	"	21:834\$000	\$	
Portugal		"	10.942	4:180\$000	"	2:090\$400	\$	
			2.471.967	1.453:170\$900		554:064\$984	\$	
152 Album, pastas, livra em branco.	Allemanha . . .	Kilog.	8.336	27:136\$250	48 %	13:025\$400	\$	
	Austria	"	190	515\$000	"	247\$200	\$	
	Belgica	"	476	1:031\$250	"	405\$000	\$	
	C. Argentina . .	"	87	231\$300	"	111\$021	\$	
	E. Oriental . . .	"	42	178\$750	"	85\$300	\$	
	E. Unidos . . .	"	1.708	3:951\$700	"	1:830\$720	\$	
	França	"	15.914	40:900\$000	"	22:512\$000	\$	
	Grã-Bretanha . .	"	1.778	4:211\$375	"	2:021\$700	\$	
	Portugal	"	120	380\$100	"	180\$012	\$	
				28.740	84:545\$325		40:581\$750	\$
153 Cartão, papelão ou folha e em obras. . . .	Allemanha . . .	Kilog.	399.102	123:110\$025	68 %	59:107\$500	\$	
	Austria	"	4,5	7\$050	"	3\$384	\$	
	Belgica	"	03.088	19:831\$250	"	9:519:000	\$	
	C. Argentina . .	"	30	62\$500	"	30\$000	\$	
	E. Oriental . . .	"	237	600\$000	"	288\$000	\$	
	E. Unidos . . .	"	40.201	9:568\$500	"	4:592\$880	\$	
	França	"	51.074	50:952\$500	"	24:457\$200	\$	

ARTIGOS DA NOMENCLATURA	MERCADORIAS	PROVEDENCIAS	UNIDADES	QUANTIDADES	VALORES	RAZÕES	DIREITOS DE CONSUMO	EXPEDIENTE DE 5 %
153	Cartão, papelão em folha e em obras. (Continuação)	Grã-Bretanha	Kilog.	10.485	8:581\$250	48 %	4:110\$000	\$
		Italia.	>	1.305	988\$500	>	474\$480	\$
		Portugal.	>	679	370\$000	>	177\$000	\$
		Suecia.	>	7	10\$000	>	4\$800	\$
				545.053,5	214:142\$175		102.773\$344	\$
154	Cartas para jogar	Allemanha	Kilog.	15.840	52:800\$000	48 %	25:344\$000	\$
		Belgica.	>	8.580	28:600\$000	>	13:728\$000	\$
		E. Unidos	>	45	150\$000	>	72\$000	\$
		França.	>	10.413	31:710\$000	>	10:609\$800	\$
		Grã-Bretanha	>	693	2:310\$000	>	1:103\$800	\$
				35.571	113:570\$000		50:913\$000	\$
155	Estampas, desenhos, photographias e quadros pequenos.	Allemanha	Kilog.	7.214	35:633\$125	48 %	18:543\$000	\$
		Belgica.	>	244,5	1:303\$750	>	639\$000	\$
		C. Argentina.	>	58,8	343\$000	>	164\$640	\$
		E. Oriental.	>	810	4:725\$000	>	2:264\$000	\$
		E. Unidos	>	351	2:000\$250	>	903\$000	\$
		França.	>	3.152	12:394\$375	>	5:949\$300	\$
		Grã-Bretanha	>	1.408	5:075\$000	>	2:808\$000	\$
		Italia.	>	10.303	42:001\$000	>	20:203\$080	\$
		Portugal.	>	154	757\$500	>	303\$100	\$
						23.738,3	103:319\$000	
156	Idem para estudos e modelos	Allemanha	Kilog.	4.443	4:742\$400	15 %	711\$300	\$
		E. Unidos	>	345	308\$000	>	55\$200	\$
		França.	>	528	563\$200	>	84\$480	\$
		Grã-Bretanha	>	377	380\$800	>	57\$120	\$
						5.676	0:054\$400	
157	Impressos avulsos, conhecimentos, letras, facturas, etc., etc.	Allemanha	Kilog.	20.100	107:010\$000	60 %	64:200\$000	\$
		Belgica.	>	288	1:607\$500	>	914\$400	\$
		C. Argentina.	>	60	295\$000	>	177\$000	\$
		E. Oriental.	>	70	250\$000	>	150\$000	\$
		E. Unidos	>	725	2:740\$000	>	1:641\$000	\$
		França.	>	10.090	47:515\$750	>	23:500\$450	\$
		Grã-Bretanha	>	3.833	14:565\$000	>	8:730\$000	\$
		Hespanha	>	693	2:317\$500	>	1:390\$500	\$
		Italia.	>	43,5	145\$000	>	87\$000	\$
		Portugal.	>	9	32\$500	>	19\$500	\$
				33.914,5	173:478\$250		107:480\$950	\$
158	Cartazes annuncios da nota 67a da tarifa	Allemanha	Vol.	4	230\$000	Livro.	\$	\$
		Belgica.	>	1	10\$000	>	\$	\$
		E. Unidos	>	16	1:104\$000	>	\$	\$
		França.	>	8	225\$000	>	\$	\$
				29	1:598\$000		\$	\$

ARTIGOS DA NOMENCLATURA	MERCADORIAS	PROCEDENCIAS	UNIDADES	QUANTIDADES	VALORES	RAZÕES	DIREITOS DE CONSUMO	EXPEDIENTE DE 5 %
157	Livros impressos, lithographados e musicas.	Allemanha . .	Kilog.	23.218	27:931\$200	15 %	4:180\$680	\$
		Austria	»	35	37\$900	»	5\$385	\$
		Belgica	»	11.169	11:913\$600	»	1:787\$840	\$
		C. Argentina . .	»	655	730\$400	»	110\$400	\$
		E. Oriental . . .	»	83	88\$100	»	13\$200	\$
		E. Unidos	»	20.774	28:658\$200	»	4:208\$730	\$
		França	»	105.413	123:528\$000	»	18:529\$200	\$
		Grã-Bretanha . .	»	11.359	17:018\$400	»	2:552\$760	\$
		Hispanha	»	95	570\$000	»	85\$500	\$
		Italia	»	4.913	6:130\$000	»	910\$500	\$
		Portugal	»	41.609	44:383\$000	»	6:657\$450	\$
				225.323	200:005\$ 00		30:149\$385	\$
	Idem para sciencias e artes livres pelo convenio.	E. Unidos . . .	Kilog.	2.221	2:374\$100	Livre	\$	118\$720
	Livros e papois em manuscrito	Belgica	Vol.	2	50\$000	»	\$	\$
158	Mapas ou cartas geographicas, topographicas, etc., etc.	Allemanha . .	Kilog.	237	252\$800	15 %	37\$120	\$
		C. Argentina . .	»	300	320\$000	»	4\$800	\$
		França	»	537	572\$800	»	85\$320	\$
		Grã-Bretanha . .	»	6	6\$400	»	\$960	\$
						1.080	1:152\$000	
	Total				3.474:230\$450		1.154:021\$070	118\$720
CLASSE 20ª								
Pedras, terras e outros mineraes								
159	Cal, gesso em pedra ou sulphato de cal nativo, em pó ou calcinado, giz, creá ou greda preparada, etc., etc.	Allemanha . .	Kilog.	18.570	2:314\$000	15 %	347\$100	\$
		Austria	»	1.500	300\$000	»	45\$000	\$
		Belgica	»	107.431	18:242\$200	»	2:730\$330	\$
		C. Argentina . .	»	230	4 \$000	»	6\$000	\$
		E. Oriental . . .	»	50	10\$000	»	1\$500	\$
		E. Unidos	»	33.007	5:838\$400	»	875\$760	\$
		França	»	296.753	45:182\$000	»	6:777\$300	\$
		Grã-Bretanha . .	»	732.423	95:000\$000	»	14:250\$000	\$
		Hispanha	»	4.760	92\$800	»	112\$800	\$
		Italia	»	3.400	680\$000	»	102\$000	\$
		Portugal	»	285.300	55:030\$000	»	8:251\$500	\$
		Suecia	»	20.726	4:145\$200	»	621\$780	\$
				1.504.845	227:739\$800		34:160\$930	\$
	Cimento em bruto ou em pó	Allemanha . .	Kilog.	8.785.166	584:344\$400	15 %	87:051\$660	\$
Austria		»	3.000	200\$000	»	30\$000	\$	
Belgica		»	1.600.419	111:001\$000	»	16:604\$100	\$	
C. Argentina . .		»	60	4\$000	»	\$600	\$	

ARTIGOS DA NOMENCLATURA	MERCADORIAS	PROCEDENCIAS	UNIDADES	QUANTIDADES	VALORES	RAZÕES	DIRETOS DE CONSUMO	EXPEDIENTE DE \$ 500
150	Cimento em bruto ou em pó (Continuação)	E. Oriental . .	Kilog.	12.000	800\$000	15 %	120\$000	\$
		França	»	3.175.200	211:680\$000	»	31:752\$000	\$
		Grã-Bretanha	»	7.051.200	510:080\$000	»	70:512\$000	\$
		Portugal . . .	»	21.900	1:460\$000	»	21\$000	\$
				21.243\$015	1.410:863\$000		212:943\$450	\$
	Cimento em obras	Belgia	Kilog.	503.817	41:981\$750	48 %	20:152\$480	\$
		C. Argentina .	»	252	21\$000	»	10\$030	\$
		E. Unidos . .	»	24	2\$000	»	\$900	\$
		França	»	1.005.000	83:750\$000	»	40:200\$000	\$
		Grã-Bretanha	»	12.300	1:025\$000	»	49:\$300	\$
Italia		»	58.117	4:872\$270	»	2:338\$680	\$	
			1.579.830	131:056\$000		63:194\$400	\$	
180	Barro em obras	Allemanha . .	Kilog.	—	20:402\$250	43 %	14:113\$080	\$
		Austria	»	—	140\$000	»	07\$200	\$
		Belgia	»	—	83:313\$750	»	33:930\$060	\$
		C. Argentina .	»	—	12:522\$500	»	0:010\$800	\$
		E. Oriental . .	»	—	3:137\$500	»	1:500\$000	\$
		E. Unidos . .	»	—	464\$000	»	222\$700	\$
		França	»	—	450:850\$000	»	210:408\$000	\$
		Grã-Bretanha	»	—	202:787\$500	»	97:338\$010	\$
		Italia	»	—	1:373\$125	»	047\$100	\$
		Portugal . . .	»	—	240\$250	»	118\$200	\$
Suecia	»	—	877\$500	»	421\$200	\$		
			—	785:714\$375		377:142\$900	\$	
180	Barro em bruto não especificado	Allemanha . .	Vol.	110	500\$000	Livre	\$	25\$000
		Belgia	»	2.214	11:212\$000	»	\$	502\$100
		Grã-Bretanha	»	300	2:320\$000	»	\$	110\$000
		Portugal . . .	»	88	780\$700	»	\$	39\$000
			2.712	14:812\$000		\$	742\$100	
180	Barro em bruto refractario	Allemanha . .	Vol.	480	48\$000	10 %	48\$000	\$
		Belgia	»	13.070	1:307\$000	»	133\$700	\$
		França	»	0.200	020\$000	»	02\$000	\$
		Grã-Bretanha	»	00.243	0:924\$000	»	0:92\$400	\$
		Portugal . . .	»	2.263	226\$300	»	22\$300	\$
			91.850	9:185\$000		918\$500	\$	
161	Carvão electrico ou preparado para luz electrica	E. Unidos . .	Kilog.	552	402\$500	48 %	193\$200	\$
		França	»	132	140\$000	»	07\$200	\$
				741	542\$500		200\$400	\$
161	Carvão de pedra	E. Unidos . .	Ton.m	2.550	51:000\$000	Livre	\$	2:550\$000
		Grã-Bretanha	»	333.757	6.675:140\$000	»	\$	333:757\$000
				336.307	6.726:140\$000		\$	336:307\$000

ARTIGOS DA NOMECLATURA	MERCAADORIAS	PROCEDENCIAS	UNIDADES	QUANTIDADES	VALORES	RAZÕES	DIREITOS DE CONSUMO	EXPEDIENTE DE 5 %
101	Coko	Grã-Bretanha	Ton.m	3.437	87:175\$000	Livre	\$	4:358\$750
102	Gelo	E. Unidos . .	Kilog.	600.000	20:000\$000	15 %	3:000\$000	\$
103	Amianto ou asbestos, betumes, bolo ar- monio, esmeril, gesso em obras, louza etc., etc.	Allemanha . .	V. U.	—	16:174\$000	48 %	7:763\$520	\$
		Belgica	»	—	2:013\$750	»	981\$000	\$
		C. Argentina	»	—	388\$750	»	183\$000	\$
		E. Oriental . .	»	—	1\$250	»	8000	\$
		E. Unidos . .	»	—	1:549\$000	»	743\$500	\$
		França	»	—	21:030\$000	»	10:526\$400	\$
		Grã-Bretanha	»	—	10:200\$000	»	4:930\$200	\$
		Italia	»	—	504\$375	»	242\$100	\$
		Portugal . . .	»	—	3:518\$000	»	1:703\$040	\$
						53:420\$125		27:085\$930
103	Pedras para lithographia	Allemanha . .	Uma	50	726\$000	15 %	108\$000	\$
		Belgica	»	4	100\$000	»	24\$000	\$
		E. Oriental . .	»	9	132\$000	»	19\$800	\$
		França	»	86	1:231\$000	»	189\$000	\$
		Grã-Bretanha	»	4	44\$000	»	6\$300	\$
			453	2:326\$000		318\$000	\$	
103	Arça de moldar	Belgica	Kilog.	2.084	107\$000	15 %	20\$640	\$
		França	»	7.770	518\$000	»	77\$700	\$
		Grã-Bretanha	»	5.550	370\$000	»	53\$500	\$
		Italia	»	1.125	75\$000	»	11\$250	\$
		Portugal . . .	»	105.300	7:023\$000	»	1:053\$000	\$
			122.700	8:186\$000		1:227\$000	\$	
104	Pedras de alabastro, marmore, jaspe etc. em bruto.	Allemanha . .	V. U.	—	100\$000	15 %	15\$000	\$
		Belgica	»	—	12:640\$000	»	1:800\$000	\$
		E. Unidos . .	»	—	180\$000	»	27\$000	\$
		França	»	—	1:754\$000	»	263\$100	\$
		Italia	»	—	105:007\$200	»	21:800\$580	\$
				180:071\$200		27:100\$680	\$	
104	Idem em obras	Allemanha . .	V. U.	—	628\$250	48 %	445\$560	\$
		Austria	»	—	2\$250	»	1\$080	\$
		Belgica	»	—	1:225\$000	»	588\$000	\$
		C. Argentina .	»	—	700\$000	»	336\$000	\$
		E. Oriental . .	»	—	3:430\$250	»	1:649\$400	\$
		E. Unidos . .	»	—	62\$500	»	30\$000	\$
		França	»	—	6:007\$500	»	3:171\$000	\$
		Grã-Bretanha	»	—	505\$000	»	242\$400	\$
		Italia	»	—	42:124\$500	»	20:210\$700	\$
Portugal . . .	»	—	225\$000	»	108\$000	\$		
				55:816\$250		28:701\$800	\$	

ARTIGOS DA NOMENCLATURA	MERCADORIAS	PROCEDENCIAS	UNIDADES	QUANTIDADES	VALORES	RAZÕES	DIREITOS DE CONSUMO	EXPEDIENTE DE 5 %	
165	Pedras de granito ou de cantaria em bruto ou desbastados, em obras, etc., etc.	Allemanha . . .	V. U.	—	2:020\$000	15 %	438\$000	\$	
		Belgica	"	—	9:900\$000	"	1:488\$000	\$	
		E. Unidos . . .	"	—	1:307\$600	"	280\$140	\$	
		França	"	—	5:700\$000	"	855\$000	\$	
		Grã-Bretanha . .	"	—	25:310\$800	"	3:796\$500	\$	
		Portugal	"	—	9:800\$000	"	1:479\$000	\$	
					55:573\$200		8:336\$730		
166	Pedras preciosas e mosaicos verdadeiros . .	C. Argentina . .	Gram.	401,5	61:884\$000	5 %	3:004\$200	\$	
		E. Oriental . . .	"	94,5	16:960\$000	"	848\$000	\$	
		França	"	4,452	973:520\$000	"	48:676\$000	\$	
		Grã-Bretanha . .	"	289	47:540\$000	"	2:377\$000	\$	
		Portugal	"	15	3:600\$000	"	180\$000	\$	
					5,252	1,103:504\$000		55:175\$200	\$
	Total			10.885:168\$950		837:693\$900	341:407\$850		
CLASSE 21ª									
Louça e vidros									
167	Louça e quaisquer outros objectos de ns. 1 a 3.	Allemanha . . .	Kilog.	92.702	23:615\$750	48 %	13:735\$500	\$	
		Austria	"	327	177\$700	"	85\$200	\$	
		Belgica	"	1.191.198	253:408\$000	"	121:635\$840	\$	
		C. Argentina . .	"	98	163\$000	"	70\$080	\$	
		E. Oriental . . .	"	401	130\$000	"	62\$100	\$	
		E. Unidos . . .	"	582	221\$500	"	105\$320	\$	
		França	"	65.555	38:393\$000	"	18:428\$600	\$	
		Grã-Bretanha . .	"	608.926	132:522\$500	"	63:610\$800	\$	
		Hespanha	"	48	10\$000	"	4\$800	\$	
		Italia	"	773	1:131\$250	"	543\$000	\$	
		Portugal	"	2.239	936\$000	"	419\$280	\$	
		Suecia	"	10	5\$700	"	2\$736	\$	
					2.022.505	455:717\$400		218:741\$352	\$
		167	Louça e quaisquer outros objectos de ns. 4 a 6.	Allemanha . . .	Kilog.	83.137	96:207\$000	60 %	57:724\$200
Austria	"			5	18\$500	"	11\$100	\$	
Belgica	"			27.525	23:541\$500	"	14:124\$900	\$	
C. Argentina . .	"			5.780	8:005\$000	"	4:833\$000	\$	
E. Oriental . . .	"			2.941	8:017\$000	"	5:176\$200	\$	
E. Unidos . . .	"			131	266\$300	"	150\$780	\$	
França	"			150.039	143:031\$000	"	85:836\$600	\$	
Grã-Bretanha . .	"			4.072	7:271\$500	"	4:362\$900	\$	
Italia	"			279	491\$000	"	294\$500	\$	
Portugal	"			3.130	10:598\$000	"	6:385\$800	\$	
			2,5	16\$500	"	9\$000	\$		
			286.074,5	208:153\$300		178:891\$980	\$		

ARTIGOS DA NOMENCLATURA	MERCADORIAS	PROCEDENCIAS	UNIDADES	QUANTIDADES	VALORES	RAZÕES	DIREITOS DE CONSUMO	EXPEDIENTE DE 5 %	
108	Vidro em massa, em bijouteria, em laminas para vidraças, em telhas, etc., etc.	Allemanha . . .	Kilog.	13.857	21:40\$750	48 %	10:270\$200	\$	
		Austria	»	846	1:373\$750	»	659\$400	\$	
		Belgica	»	661.086	125:850\$000	»	60:403\$000	\$	
		C. Argentina . .	»	352	62\$500	»	30\$000	\$	
		E. Oriental . . .	»	1.348	364\$000	»	174\$720	\$	
		França	»	41.036	40:200\$500	»	23:649\$360	\$	
		Grã-Bretanha . .	»	474.663	70:875\$000	»	38:340\$000	\$	
		Italia	»	62	84\$375	»	40\$500	\$	
					1.194.650	278:287\$875		133:578\$180	\$
		160	Idem em chapas, ou laminas com ou sem aço, para espelhos e quadros.	Allemanha . . .	Dec. (4)	199.276	42:446\$500	48 %	20:374\$320
Belgica	»			65.650	16:723\$750	»	8:027\$400	\$	
C. Argentina . .	»			1.190	727\$000	»	348\$960	\$	
E. Oriental . . .	»			2.215	1:024\$500	»	494\$760	\$	
E. Unidos	»			412	130\$000	»	62\$400	\$	
França	»			178.852	64:547\$875	»	30:082\$980	\$	
Grã-Bretanha . .	»			8.050	3:068\$750	»	1:473\$000	\$	
Portugal	»			103	60\$750	»	29\$160	\$	
					455.762	128:720\$125		61:780\$980	\$
170	Idem para copas, usos domesticos e em obras diversas do n. 1.			Allemanha . . .	Kilog.	304.912	170:006\$375	48 %	81:034\$200
		Austria	»	5.013	3:420\$000	»	1:614\$000	\$	
		Belgica	»	281.868	183:868\$750	»	88:257\$000	\$	
		C. Argentina . .	»	1.200	2:637\$225	»	1:265\$868	\$	
		E. Oriental . . .	»	277	437\$900	»	200\$004	\$	
		E. Unidos	»	84.890	35:903\$000	»	17:234\$880	\$	
		França	»	327.200	135:275\$000	»	64:932\$000	\$	
		Grã-Bretanha . .	»	20.212	16:810\$025	»	8:073\$420	\$	
		Italia	»	972	1:174\$500	»	563\$760	\$	
		Portugal	»	35	72\$000	»	34\$092	\$	
Suecia	»	15	11\$000	»	5\$230	\$			
			1.035.802	550:318\$975		204:152\$964	\$		
170	Idem para copas, usos domesticos e em obras diversas do n. 2.	Allemanha . . .	Kilog.	1 5.030	27:350\$000	60 %	16:410\$000	\$	
		Austria	»	62	67\$400	»	40\$440	\$	
		Belgica	»	39.848	42:117\$500	»	25:270\$500	\$	
		C. Argentina . .	»	1.841	1:940\$300	»	1:163\$580	\$	
		E. Oriental . . .	»	618	335\$000	»	210\$000	\$	
		E. Unidos	»	2.120	3:220\$000	»	1:992\$000	\$	
		França	»	43.036	45:602\$000	»	27:415\$200	\$	
		Grã-Bretanha . .	»	10.802	19:810\$000	»	11:883\$000	\$	
		Italia	»	150	159\$000	»	95\$400	\$	
		Suecia	»	3	4\$200	»	2\$520	\$	
			114.430	440:734\$400		84:440\$610	\$		
	Total			1.851:940\$775		941:598\$000	\$		

ARTIGOS DA NOMENCLATURA	MERCADORIAS	PROVEDENCIAS	UNIDADES	QUANTIDADES	VALORES	RAZÕES	DIREITOS DE CONSUMO	EXPEDIENTE DE 5 %	
	CLASSE 22ª								
	Ouro, prata e platina								
171	Ouro em moeda (*)	Allemania	—	—	91:641\$500	Livre	\$	\$	
		C. Argentina	—	—	1.592:728\$635	"	\$	\$	
		E. Oriental	—	—	2.851:905\$285	"	\$	\$	
		França	—	—	41:772\$200	"	\$	\$	
		Grã-Bretanha	—	—	8.005:087\$473	"	\$	\$	
		Portugal	—	—	91:710\$702	"	\$	\$	
						12.734:851\$801		\$	\$
	Ouro em obras	Allemania	V. U.	—	128:313\$000	5 %	0:417\$150	\$	\$
		Belgica	"	—	2:160\$000	"	40\$000	"	\$
		C. Argentina	"	—	180:106\$300	"	9:303\$830	"	\$
		E. Oriental	"	—	42:830\$000	"	2:141\$500	"	\$
		E. Unidos	"	—	4:721\$000	"	233\$300	"	\$
		França	"	—	1.101:480\$000	"	59:574\$000	"	\$
		Grã-Bretanha	"	—	178:805\$400	"	8:043\$270	"	\$
Italia		"	—	0:513\$000	"	325\$000	"	\$	
Portugal		"	—	11:072\$400	"	553\$320	"	\$	
					1.732:187\$600		87:003\$300	"	\$
Prata em moeda e em barra	E. Oriental	Moeda	—	3:000\$000	Livre	\$	\$		
	E. Unidos	Gram.	13.885.800	833:148\$510	"	\$	\$		
	França	"	60.000	3:000\$000	"	\$	\$		
	Grã-Bretanha	"	2.000.000	120:000\$000	"	\$	\$		
	Portugal	Moeda	—	646\$100	"	\$	\$		
			15.945.800	960:304\$740		\$	\$		
172	Prata em obras	Allemania	V. U.	—	187:204\$800	5 %	9:310\$210	\$	
		C. Argentina	"	—	21:825\$800	"	1:011\$200	\$	
		E. Oriental	"	—	4:923\$200	"	210\$100	\$	
		E. Unidos	"	—	7:337\$000	"	336\$500	\$	
		França	"	—	481:600\$000	"	21:030\$000	\$	
		Grã-Bretanha	"	—	37:705\$000	"	1:888\$250	\$	
		Portugal	"	—	47:360\$000	"	2:368\$000	\$	
				788:015\$800		3:400\$700	\$		
173	Platina em bruto e em obras	França	Gram.	180	300\$000	5 %	18\$000	\$	
								10.235:812\$141	\$
							127:028\$140	\$	

(*) A importação de ouro foi nas especies seguintes :

E	1.300.410	12.413:035\$101
Marco	211.140	02:057\$010
Franços	529.200	180:807\$000
Pesos	18.900	36:238\$000
Outras moedas		6:607\$000
		12.734:854\$801

ARTIGOS DA NOMENCLATURA	MERCADORIAS	PROCEDENCIAS	UNIDADES	QUANTIDADES	VALORES	RAZÕES	DIREITOS DE CONSUMO	EXPEDIENTE DE 5 %
	CLASSE 23ª							
	Cobre e suas ligas							
174	Cobre e suas ligas (bronzo, latão, etc.) em bruto.	Allemanha . . .	Kilog.	12.370	3:087\$500	20 %	617\$500	\$
		Belgica . . .	»	41.581	11:145\$250	»	2:220\$050	\$
		E. Unidos . . .	»	150	30\$750	»	7\$950	\$
		França	»	9.610	2:402\$700	»	480\$500	\$
		Grã-Bretanha	»	809.275	202:318\$750	»	40:463\$750	\$
				875.995	218:003\$750		43:708\$750	\$
175	Cobre em obras para estamperia, objectos archeologicos e collecções numismáticas.	C. Argentina.	Kilog.	120	800\$000	15 %	120\$000	\$
		Allemanha . . .	Kilog.	335	1:072\$000	15 %	150\$800	\$
		Belgica	»	15	48\$000	»	7\$200	\$
		E. Unidos . . .	»	200	640\$000	»	96\$000	\$
		França	»	5.700	18:528\$000	»	2:770\$200	\$
		Grã-Bretanha	»	31.800	102:018\$000	»	15:337\$200	\$
				38.230	122:333\$000		18:350\$100	\$
176	Cobre em obras diversas não especificadas	Allemanha . . .	V. U.	—	212:366\$375	48 %	401:935\$800	\$
		Austria	»	—	213\$700	»	110\$880	\$
		Belgica	»	—	155:518\$750	»	74:040\$000	\$
		C. Argentina.	»	—	13:100\$000	»	6:258\$000	\$
		E. Oriental . .	»	—	15:100\$000	»	7:248\$000	\$
		E. Unidos . . .	»	—	121:076\$750	»	59:841\$810	\$
		França	»	—	441:256\$875	»	213:243\$300	\$
		Grã-Bretanha	»	—	411:409\$250	»	197:472\$120	\$
		Italia	»	—	2:397\$750	»	1:150\$020	\$
		Portugal . . .	»	—	10:178\$000	»	5:020\$410	\$
				—	1.390:538\$250		666:978\$360	\$
		Total		—	1.731:668\$000		720:217\$510	\$
	CLASSE 24ª							
	Chumbo, estanho e zinco							
177	Chumbo em barra, linguados ou pães e de qualquer outro modo em bruto, em laminas delgadas para botes de rapé.	Allemanha . . .	Kilog.	28.656	15:432\$000	30 %	4:629\$800	\$
		Belgica	»	28.089	4:831\$500	»	1:440\$450	\$
		E. Oriental . .	»	768	155\$000	»	46\$500	\$
		França	»	1.085.021	181:034\$500	»	54:310\$350	\$
		Grã-Bretanha	»	455.718	75:953\$000	»	22:785\$000	\$
				1.590.160	277:406\$000		83:221\$800	\$

ARTIGOS DA NOMENCLATURA	MERCADORIAS	PROCEDENCIAS	UNIDADES	QUANTIDADES	VALORES	RAZÕES	DIREITOS DE CONSUMO	EXEMENTE 1 E 3 %
	CLASSE 25ª							
	Aço e ferro							
180	Aço em vergalhão, vergalhão ou barra	Alemanha Austria Belgica França Grã-Bretanha	Kilog.	28.000 41.844 106.720 180 501.770	7:000\$000 10:431\$000 23:680\$000 45\$000 125:442\$500	20 % » » » »	1:400\$000 2:022\$200 5:330\$000 9\$000 23:038\$500	\$ \$ \$ \$ \$
				678.514	169:629\$500		33:925\$700	\$
	Ferro em linguados ou ferro guza	Alemanha Belgica Grã-Bretanha Suécia	Kilog.	151.500 102.000 1.531.300 101.600	7:725\$000 5:100\$000 70:705\$000 5:080\$000	10 % » » »	772\$500 510\$000 7:676\$500 503\$000	\$ \$ \$ \$
				1.893.400	91:670\$000		9:467\$000	\$
181	Idem em barra, vergalhão e de qualquer outro modo em bruto.	Alemanha Belgica G. Argentina E. Unidos França Grã-Bretanha Hollanda Suécia	Kilog.	523.199 1.200.633 800 71.160 20.910 9.292.055 50.800 577.830	94:583\$700 190:150\$450 120\$000 10:671\$000 3:170\$500 1.445:271\$500 7:020\$000 80:674\$500	20 % » » » » » » »	18:910\$740 33:831\$230 21\$000 2:134\$800 635\$300 289:051\$300 1:524\$000 17:334\$000	\$ \$ \$ \$ \$ \$ \$ \$
				11.736.937	1.817:270\$350		360:455\$270	\$
	Folha de Flandres em laminas	Alemanha Belgica E. Unidos França Grã-Bretanha	Kilog.	90.000 7.500 6.451 7.400 1.927.277	12:120\$000 1:000\$000 2:975\$500 957\$000 270:331\$400	30 % » » » »	3:630\$000 300\$000 802\$650 200\$170 82:809\$480	\$ \$ \$ \$ \$
				2.030.537	293:415\$000		88:021\$500	\$
182	Ferro, aço e folha de Flandres em obras.	Alemanha Austria Belgica G. Argentina E. Oriental E. Unidos França Grã-Bretanha Hespanha Italia Portugal Suécia	V. U.	— — — — — — — — — — —	784:057\$250 5:700.000 479:625\$000 12:400\$000 2:123\$000 47:990\$250 523:000\$000 1.007:861\$137 152\$000 4:313\$250 51:021\$000 112\$250	48 % » » » » » » » » » »	376:317\$480 2:733\$000 230:220\$000 5:952\$000 1:019\$010 23:038\$200 251:040\$000 771:773\$316 72\$000 2:070\$330 21:778\$030 53\$880	\$ \$ \$ \$ \$ \$ \$ \$ \$ \$ \$
					3.518:931\$137		1.680:101\$316	\$

ARTIGOS DA NOMENCLATURA	MERCADORIAS	PROCEDENCIAS	UNIDADES	QUANTIDADES	VALORES	RAZÕES	DIREITOS DE CONSUMO	EXPEDIENTE DE 5 %
182	Ferro, aço e folha de Flandres em obras com abatimento de 25 % nos direitos	E. Unidos	V. U.	—	97:212\$500	48 %	35:007\$300	6
		Allemanha	Kilog.	800.982	200:245\$500	20 %	40:049\$100	6
		Belgica	»	2.161.000	541:000\$000	»	103:200\$000	6
	Ferro em fio (arame) galvanizado, etc., etc., proprio para cercas e o destinado para fabricação de pontas de Paris.	E. Unidos	»	12.702	3:475\$500	»	635\$100	6
		França	»	289.000	72:250\$000	»	14:450\$000	6
		Grã-Bretanha	»	437.000	116:750\$000	»	23:350\$000	6
		Hollanda	»	80.000	20:000\$000	»	4:000\$000	6
					3.813.634	953:424\$000		190:684\$200
	Idem com abatimento de 25 % nos direitos	E. Unidos	»	19.522	4:8:0\$500	»	732\$075	6
		Allemanha	Kilog.	23.200	8:760\$000	30 %	2:62\$000	6
		Belgica	»	220.000	63:000\$000	»	19:800\$000	6
	Ferro em chapas galvanizadas para cobrir casas.	E. Unidos	»	1.100	357\$000	»	107\$100	6
		França	»	1.300	800\$000	»	117\$000	6
		Grã-Bretanha	»	5.827.000	1,748:100\$000	»	524:430\$000	6
					6.078.600	1,823:607\$000		547:082\$100
Ferro em chapa para estamparia	França	Kilog.	75	1:600\$000	15 %	240\$000	6	
	Grã-Bretanha	»	15	320\$000	»	48\$000	6	
			90	1:920\$000		288\$000	6	
183	Ferro em peças para edificação de casas, armazens, etc.	Allemanha	V. U.	—	7:054\$000	25 %	1:763\$050	6
		Belgica	»	—	234:500\$000	»	58:62\$000	6
		C. Argentina	»	—	7:680\$000	»	1:920\$000	6
		E. Unidos	»	—	1:760\$000	»	440\$000	6
		França	»	—	250:572\$000	»	62:643\$000	6
		Grã-Bretanha	»	—	908:040\$500	»	227:012\$300	6
	Idem com abatimento de 25 % nos direitos.				1.400:616\$100		352:404\$040	6
		E. Unidos	»	—	37:480\$400	»	7:027\$575	6
		Allemanha	Kilog.	6.600	1:100\$000	30 %	330\$000	6
	Tubos de ferro para caldeira, agua, gaz e semelhantes.	Belgica	»	2.302.700	386:200\$000	»	115:887\$000	6
		E. Unidos	»	5.844	974\$000	»	202\$200	6
		França	»	14.580	2:430\$000	»	729\$000	6
		Grã-Bretanha	»	1.231.635	233:262\$000	»	69:978\$400	6
		Hollanda	»	66.542	11:784\$800	»	3:53\$440	6
	Idem com abatimento de 25 % nos direitos.				3.627.931	631:840\$800		100:752\$210
E. Unidos		»	60.490	16:032\$200	»	3:007\$245	6	
Allemanha		Kilog.	226.850	37:810\$000	15 %	5:671\$700	6	
Trilhos, pesando até 10 kilogrammas, por metro corrente.	Belgica	»	400.200	68:200\$000	»	10:230\$000	6	
	C. Argentina	»	59.850	9:475\$000	»	1:421\$250	6	
	França	»	183.300	30:565\$000	»	4:584\$750	6	
	Grã-Bretanha	»	99.408	16:568\$000	»	2:485\$200	6	
			976.898	162:618\$000		24:302\$700	6	

ARTIGOS DA NOMENCLATURA	MERCADORIAS	PROCEDENCIAS	UNIDADES	QUANTIDADES	VALORES	RAZÕES	DIREITOS DE CONSUMO	EXPEDIENTE DE 5 %	
183	Trilhos, pesando mais de 10 kilogrammas por metro corrente.	Allemanha . . .	—	—	8:330\$000	Livre	\$	410\$500	
		Belgica	—	—	1.524:127\$000	»	\$	70:200\$350	
		E. Unidos . . .	—	—	43:840\$000	»	\$	2:102\$000	
		Grã-Bretanha .	—	—	683:023\$000	»	\$	31:451\$150	
		Total				2.259:320\$000		\$	112:060\$000
				13.325:020\$547		3.541:051\$201	112:000\$000		
	CLASSE 27ª								
	Metaloides e varios metaes								
185	Enxofre	Allemanha . . .	Kilog.	45.177	5:000\$000	15 %	750\$090	\$	
		Austria	»	30.000	1:000\$000	»	150\$000	\$	
		Belgica	»	8.400	280\$000	»	42\$000	\$	
		França	»	1.003.000	31:033\$000	»	5:104\$050	\$	
		Grã-Bretanha .	»	24.157	1:380\$000	»	207\$000	\$	
		Italia	»	71.400	2:800\$000	»	420\$000	\$	
		Total			1.182.224	44:499\$300		6:674\$340	\$
		Metaloides e varios metaes não especificados	Allemanha . . .	Kilog.	1.603	3:230\$000	15 %	484\$500	\$
			Belgica	»	3.000	8:000\$000	»	1:200\$000	\$
			E. Unidos . . .	»	88,5	306\$000	»	45\$900	\$
França	»		445	3:034\$000	»	462\$600	\$		
Grã-Bretanha .	»		3.704	11:533\$000	»	1:720\$950	\$		
Total				8.840,5	26:153\$000		3:022\$950	\$	
	CLASSE 28ª								
	Armamento e outras obras de armario, objectos de munição e petrechos de guerra								
186	Armamento, peças e pertences para o mesmo.	Allemanha . . .	V. U.	—	17:276\$875	48 %	8:202\$900	\$	
		Belgica	»	—	178:000\$000	»	85:440\$000	\$	
		C. Argentina . .	»	—	14\$600	»	7\$008	\$	
		E. Oriental . . .	»	—	40\$000	»	22\$080	\$	
		E. Unidos . . .	»	—	9:105\$000	»	4:413\$000	\$	
		França	»	—	18:000\$000	»	8:640\$000	\$	
		Grã-Bretanha .	»	—	7:018\$750	»	3:360\$000	\$	
		Italia	»	—	163\$125	»	78\$300	\$	
		Portugal	»	—	10\$000	»	4\$800	\$	
		Total				229:724\$350		110:267\$388	\$

ARTIGOS DA NOMENCLATURA	MERCADORIAS	PROVINCIAS	UNIDADES	QUANTIDADES	VALORES	RAZÕES	DIREITOS DE CONSUMO	EXPEDIENTE DE 5 %
186	Balas de ferro, de chumbo, chumbo de munição, etc.	Allemanha . . .	Kilog.	12.033	15:76\$750	48 %	8:01\$000	\$
		Belgica . . .	"	12.344	23:48\$000	"	13:52\$800	\$
		E. Oriental . .	"	40	35\$000	"	16\$500	\$
		E. Unidos . .	"	4.713	6:63\$500	"	3:13\$080	\$
		França . . .	"	12.759	8:650\$000	"	4:152\$000	\$
		G. Bretanha .	"	4.405	3:501\$039	"	4:030\$480	\$
				46.294	68:773\$250		33:011\$160	\$
187	Polvora	Allemanha . .	Kilog.	78.540	103:35\$250	48 %	51:054\$000	\$
		E. Unidos . .	"	552	747\$500	"	35\$800	\$
		Grã-Bretanha	"	30.723	41:608\$125	"	10:371\$300	\$
		Total		109.818	148:711\$875		71:381\$700	\$
					417:200\$475		214:630\$548	\$
CLASSE 29ª								
Obras de ouralaria								
188	Canivetes, raspadeiras, facas, tesouras, etc., etc.	Allemanha . .	V. U.	—	184:82\$125	48 %	88:717\$500	\$
		Belgica . . .	"	—	42:773\$000	"	20:531\$010	\$
		C. Argentina .	"	—	658\$000	"	315\$840	\$
		E. Oriental . .	"	—	18\$500	"	8\$880	\$
		E. Unidos . .	"	—	10:182\$000	"	4:887\$360	\$
		França . . .	"	—	57:075\$000	"	27:396\$000	\$
		Grã-Bretanha	"	—	270:250\$000	"	120:720\$000	\$
		Italia	"	—	771\$500	"	370\$320	\$
		Portugal . . .	"	—	200\$000	"	96\$000	\$
						566:756\$125		272:042\$040
	Idem com abatimento de 25 % nos direitos	E. Unidos . .	"	—	308\$000	"	110\$880	\$
					567:034\$125		272:153\$880	\$
CLASSE 30ª								
Obras de relojoaria								
189	Relogios de prata, prata dourada e ouro, para algibeira.	Allemanha . .	Un	2.487	91:810\$000	10 %	9:181\$000	\$
		Belgica . . .	"	9	270\$000	"	27\$000	\$
		C. Argentina .	"	915	35:120\$000	"	3:512\$000	\$
		E. Oriental . .	"	232	8:060\$000	"	806\$000	\$
		E. Unidos . .	"	124	4:140\$000	"	414\$000	\$
		França . . .	"	10.403	731:004\$000	"	73:100\$400	\$
		Grã-Bretanha	"	4.018	130:768\$300	"	13:076\$880	\$
		Portugal . . .	"	1	30\$000	"	3\$000	\$
				27.192	1.001:202\$800		100:120\$280	\$

ARTIGOS DA NOMENCLATURA	MERCADORIAS	PROCEDENCIAS	UNIDADES	QUANTIDADES	VALORES	RAZÕES	DIREITOS DE CONSUMO	EXPEDIENTE DE 5 %
180	Chronometros de balanço para navios. . . Relogios de cobre para algibeira e não especificados (de cima de mesa, parede, torre, etc.)	França. . . .	Um	2	640\$000	10 %	64\$000	\$
		Grã-Bretanha	>	4	1:280\$000	>	128\$000	\$
				6	1:020\$000		192\$000	\$
		Allemanha. . .	Um	2.002	40:343\$750	48 %	4:065\$000	\$
		Belgica. . . .	>	409.	2:820\$000	>	1:353\$000	\$
		C. Argentina. .	>	85	454\$000	>	217\$920	\$
		E. Oriental. . .	>	12	145\$000	>	60\$600	\$
		E. Unidos. . . .	>	6.144	33:981\$000	>	18:710\$880	\$
		França.	>	11.830	50:800\$000	>	24:384\$000	\$
		Grã-Bretanha	>	488	7:120\$000	>	3:417\$600	\$
		Italia.	>	2	51\$000	>	24\$180	\$
		Portugal. . . .	>	1	20\$000	>	9\$000	\$
				20.973	110:734\$750		53:152\$180	\$
		Allemanha. . .	V. U.	—	7:842\$500	48 %	3:704\$100	\$
		Belgica.	>	—	2:850\$000	>	1:308\$000	\$
		C. Argentina. .	>	—	250\$000	>	120\$000	\$
		E. Unidos. . . .	>	—	38:720\$000	>	18:585\$000	\$
		França.	>	—	7:415\$000	>	3:550\$200	\$
Grã-Bretanha	>	—	2:384\$000	>	1:144\$320	\$		
Portugal. . . .	>	—	200\$000	>	90\$000	\$		
Suecia.	>	—	3\$500	>	1\$680	\$		
					50:665\$000	28:630\$200	\$	
		Total.		1.173:522\$150		382:101\$160	\$	
	CLASSE 31a Obras de segeiro							
190	Carros e outros vehiculos de condução de pessoas ou de generos e seus pertences proprios para estradas de ferro.	Allemanha. . .	V. U.	—	56:308\$500	20 %	11:261\$700	\$
		Belgica.	>	—	65:805\$000	>	13:161\$000	\$
		C. Argentina. .	>	—	2:200\$000	>	452\$000	\$
		E. Unidos. . . .	>	—	19:118\$000	>	3:823\$000	\$
		França.	>	—	7:000\$000	>	1:400\$000	\$
		Grã-Bretanha	>	—	1.143:245\$000	>	228:640\$000	\$
					1.203:736\$500		258:747\$800	\$
Idem livres pelo convenio.	E. Unidos. . .	V. U.	—	507:825\$000	80 %	\$	28:301\$250	
190	Carros, carrinhos, caleças, coupés, carros e outros vehiculos semelhantes para condução de gente e de carga.	Allemanha. . .	Um	9	6:008\$000	60 %	3:604\$800	\$
		Belgica.	>	47	38:450\$000	>	23:070\$000	\$
		C. Argentina. .	>	391	243:715\$000	>	140:229\$000	\$
		E. Oriental. . .	>	71	40:300\$000	>	20:580\$000	\$
		E. Unidos. . . .	>	4	3:390\$000	>	2:034\$000	\$
		França.	>	170	176:110\$000	>	105:066\$000	\$
		Grã-Bretanha	>	70	17:910\$000	>	10:740\$000	\$
		Italia.	>	2	1:200\$000	>	720\$000	\$
		Portugal. . . .	>	2	2:100\$000	>	1:260\$000	\$
				769	538:183\$000		322:900\$800	\$
Idem com abatimento de 25 % nos direitos.	E. Unidos. . .	Um	58	35:940\$000	>	16:173\$000	\$	

ARTIGOS DA NOMENCLATURA	MERCADORIAS	PROCEDENCIAS	UNIDADES	QUANTIDADES	VALORES	RAZÕES	DIREITOS DE CONSUMO	EXPEDIENTE DE 5 %	
190	Caixas, cubos, eixos, jogos, molas, raios, rodas etc.	Allemanha . . .	V. U.	—	14:150\$250	48 %	6:795\$000	\$	
		Belgica . . .	»	—	30:000\$000	»	14:400\$000	\$	
		C. Argentina . . .	»	—	1:350\$000	»	648\$000	\$	
		E. Oriental . . .	»	—	100\$250	»	94\$200	\$	
		E. Unidos . . .	»	—	1:945\$000	»	933\$000	\$	
		França . . .	»	—	7:111\$500	»	3:413\$520	\$	
		Grã-Bretanha . . .	»	—	1:400\$000	»	672\$000	\$	
						56:459\$000		28:956\$320	\$
		Idem com abatimento de 25 % nos direitos	E. Unidos . . .	»	—	1:350\$000	»	486\$000	\$
			Total			2.493:193\$500		625:272\$420	23:391\$250
CLASSE 32ª									
Instrumentos e objectos mathematicos, physicos, chimicos e opticos									
191	Apparelhos gazogeneos, lanternas magicas, kaleidoscopos, stereoscopos: oculos para theatro, fixos e semelhantes com ou sem aros e hastes de osso, chifre, marfim, tartaruga, madreperola e metaes baixos etc, etc.	Allemanha . . .	V. U.	—	6:516\$250	48 %	3:127\$800	\$	
		Belgica . . .	»	—	600\$000	»	288\$000	\$	
		C. Argentina . . .	»	—	287\$500	»	138\$000	\$	
		E. Oriental . . .	»	—	4:500\$000	»	2:100\$000	\$	
		E. Unidos . . .	»	—	4:817\$500	»	2:312\$400	\$	
		França . . .	»	—	28:017\$100	»	13:730\$400	\$	
		Grã-Bretanha . . .	»	—	8:500\$000	»	4:080\$000	\$	
		Italia	»	—	1:200\$000	»	570\$000	\$	
		Portugal . . .	»	—	90\$000	»	43\$200	\$	
						55:128\$750		20:401\$800	\$
191	Apparelhos não especificados e garrafas ou botelhas siphoides.	Allemanha . . .	V. U.	—	900\$000	15 %	144\$000	\$	
		Belgica . . .	»	—	2:357\$000	»	358\$050	\$	
		França . . .	»	—	8:900\$000	»	1:335\$000	\$	
		Grã-Bretanha . . .	»	—	2:860\$000	»	420\$000	\$	
				15:107\$000		2:200\$050	\$		
191	Instrumentos e objectos physicos, chimicos, mathematicos e opticos.	Allemanha . . .	V. U.	—	44:138\$000	15 %	6:620\$700	\$	
		Belgica . . .	»	—	73:000\$000	»	10:950\$000	\$	
		C. Argentina . . .	»	—	8:675\$000	»	1:301\$250	\$	
		E. Oriental . . .	»	—	32\$000	»	49\$200	\$	
		E. Unidos . . .	»	—	143:240\$000	»	21:480\$000	\$	
		França . . .	»	—	250:320\$000	»	37:548\$000	\$	
		Grã-Bretanha . . .	»	—	73:333\$400	»	11:003\$010	\$	
		Italia	»	—	280\$000	»	42\$000	\$	
				593:334\$400		89:000\$160	\$		
Idem livre pelo convenio	E. Unidos . . .	»	—	188:845\$000	»	\$	9:442\$250		
	Total			852:415\$150		117:728\$010	9:442\$250		

ARTIGOS DA NOMENCLATURA	MERCADORIAS	PROCEDENCIAS	UNIDADES	QUANTIDADES	VALORES	RAZÕES	DIREITOS DE CONSUMO	EXPEDIENTE DE 50/0	
102	CLASSE 33a Instrumentos e objectos cirurgicos e dentarios. Instrumentos e objectos cirurgicos e dentarios. Idem livre pelo convenio. Caixas e estojos para cirurgiões e dentistas.	Allemanha . . .	V. U.	—	32:721\$000	15 %	4:908\$000	\$	
		Austria	»	—	180\$000	»	27\$000	\$	
		Belgica	»	—	1:952\$000	»	202\$800	\$	
		C. Argentina . . .	»	—	320\$000	»	48\$000	\$	
		E. Unidos	»	—	110:641\$200	»	17:016\$180	\$	
		França	»	—	103:200\$000	»	15:480\$000	\$	
		Grã-Bretanha . . .	»	—	21:200\$000	»	3:180\$000	\$	
						270:217\$200		41:882\$180	\$
		Idem livre pelo convenio	E. Unidos . . .	»	—	1:850\$000	»	\$	92\$500
			Allemanha . . .	V. U.	—	102\$500	48 %	78\$000	\$
			Belgica	»	—	400\$500	»	221\$010	\$
			E. Unidos	»	—	60\$000	»	28\$800	\$
			França	»	—	523\$750	»	251\$400	\$
			Grã-Bretanha . . .	»	—	500\$000	»	210\$000	\$
			Total			1:700\$750		810\$240	92\$500
				282:773\$950		42:701\$820	92\$500		
103	CLASSE 34a Instrumentos de musica e pertences. Harmoniums, harpas e pianos. Instrumentos de musica e seus pertences.	Allemanha . . .	Um	380	152:287\$500	48 %	73:008\$000	\$	
		Austria	»	8	3:200\$000	»	1:534\$000	\$	
		Belgica	»	2	360\$000	»	172\$800	\$	
		C. Argentina . . .	»	3	548\$750	»	240\$000	\$	
		E. Oriental	»	1	200\$000	»	96\$000	\$	
		E. Unidos	»	6	2:012\$500	»	900\$000	\$	
		França	»	482	121:250\$000	»	60:600\$000	\$	
		Grã-Bretanha . . .	»	11	3:546\$000	»	1:702\$080	\$	
		Italia	»	23	9:200\$000	»	4:410\$000	\$	
		Portugal	»	4	1:400\$000	»	672\$000	\$	
					920	298:074\$750		143:507\$880	\$
		Allemanha . . .	V. U.	—	—	298:274\$250	48 %	143:170\$200	\$
		Austria	»	—	—	473\$000	»	227\$010	\$
		Belgica	»	—	—	2:431\$250	»	1:167\$000	\$
		C. Argentina . . .	»	—	—	140\$000	»	67\$200	\$
E. Oriental	»	—	—	1:417\$500	»	680\$400	\$		
E. Unidos	»	—	—	5:617\$000	»	2:696\$100	\$		
França	»	—	—	90:890\$000	»	43:027\$200	\$		
Grã-Bretanha . . .	»	—	—	1:115\$000	»	535\$200	\$		
Italia	»	—	—	435\$000	»	208\$800	\$		
Portugal	»	—	—	2:687\$000	»	1:289\$700	\$		
	Total			403:477\$000		193:668\$900	\$		
				702:451\$750		337:176\$840	\$		

ARTIGOS DA NOMENCLATURA	MERCADORIAS	PROCEDEM FV3	UNIDADES	QUANTIDADES	VALORES	RAZÕES	DIREITOS DE CONSUMO	EXPEDIENTE DE 5 %
	CLASSE 35a							
	Machinas, aparelhos, ferramentas e utensilios diversos							
	Machinismos.....	Allemanha . . .	V. U.	—	603:190\$000	Livro	\$	34:05\$500
		Belgica.	»	—	1.466:405\$000	»	\$	58:320\$250
		C. Argentina. . .	»	—	146:391\$000	»	\$	7:319\$550
		E. Oriental. . . .	»	—	16:800\$000	»	\$	843\$000
		E. Unidos.	»	—	731:332\$000	»	\$	36:566\$600
		França.	»	—	1.223:731\$000	»	\$	61:330\$800
		Grã-Bretanha . .	»	—	5.152:161\$760	»	\$	237:608\$488
		Italia.	»	—	22:761\$000	»	\$	1:138\$050
		Portugal.	»	—	300\$000	»	\$	1\$700
					<u>9.153:144\$760</u>		<u>\$</u>	<u>457:807\$238</u>
		Allemanha . . .	V. U.	—	100:030\$000	15 %	16:354\$500	\$
		Belgica.	»	—	147:240\$000	»	22:080\$000	\$
		C. Argentina. . .	»	—	344\$000	»	51\$000	\$
		E. Oriental. . . .	»	—	4\$000	»	000	\$
	Machinas, aparelhos, ferramentas etc. etc.	E. Unidos.	»	—	44:671\$000	»	6:700\$150	\$
		França.	»	—	144:000\$000	»	21:600\$000	\$
		Grã-Bretanha . .	»	—	675:700\$000	»	101:358\$000	\$
		Italia.	»	—	700\$000	»	105\$000	\$
		Portugal.	»	—	7:150\$000	»	1:072\$500	\$
					<u>1.128:830\$000</u>		<u>160:323\$850</u>	<u>\$</u>
194	Idem com abatimento de 25% nos direitos.	E. Unidos.	»	—	60:280\$000	»	6:782\$175	\$
	Idem livre pelo convenio.	E. Unidos.	»	—	17:500\$000	»	\$	878\$450
		Allemanha . . .	V. U.	—	93:331\$250	48 %	41:790\$000	\$
		Austria.	»	—	81\$500	»	30\$120	\$
		Belgica.	»	—	91:631\$000	»	46:982\$880	\$
		C. Argentina. . .	»	—	7:837\$500	»	3:702\$000	\$
		E. Oriental. . . .	»	—	110\$000	»	52\$800	\$
		E. Unidos.	»	—	101:540\$500	»	48:725\$040	\$
		França.	»	—	122:623\$000	»	58:860\$000	\$
		Grã-Bretanha . .	»	—	263:137\$500	»	126:303\$000	\$
		Hespanha	»	—	17\$500	»	8\$100	\$
		Italia.	»	—	2:790\$000	»	1:339\$200	\$
		Portugal.	»	—	2:804\$000	»	1:345\$020	\$
		Suecia	»	—	2\$000	»	8000	\$
					<u>685:877\$750</u>		<u>320:221\$320</u>	<u>\$</u>
	Idem com abatimento de 25 % nos direitos.	E. Unidos.	»	—	21:327\$500	»	8:757\$100	\$
	Alambiques pequenos para laboratorios pharmaceuticos.	Allemanha . . .	Kilog.	20	20:000	30 %	6\$000	\$
		Grã-Bretanha . .	»	5	5\$000	»	1\$500	\$
				<u>25</u>	<u>25\$000</u>		<u>7\$500</u>	<u>\$</u>

ARTIGOS DA NOMENCLATURA	MERCADORIAS	PROVENIENCIAS	UNIDADES	QUANTIDADES	VALORES	RAZÕES	BILHETOS DE CONSUMO	EXPERIENTE DE 5 %		
491	Prensas para copiar, numerar, marcar papel o semelhantes.	Allemanha . . .	V. U.	—	3:7:0\$000	30 %	4:134\$000	%		
		Belgica	»	—	1:8 0\$000	»	594\$000	%		
		E. Unidos . . .	»	—	3:586\$000	»	1:075\$300	%		
		França	»	—	8:102\$000	»	2:450\$000	%		
		Grã-Bretanha	»	—	4:403\$000	»	1:324\$800	%		
					21:754\$000		6:524\$200	%		
	Locomotivas, dormentes, peças de moderar, etc., etc.	Allemanha . . .	—	—	1:601\$000	Livre	%	95\$050		
		Belgica	—	—	76:203\$000	»	\$	3:810\$000		
		E. Unidos . . .	—	—	638:22\$000	»	\$	34:414\$100		
		França	—	—	24:887\$000	»	%	1:244\$250		
Grã-Bretanha		—	—	382:558\$000	»	\$	19:127\$750			
				1.173:823\$000		\$	58:091\$150			
	Total			12.208:016\$010		520:020\$945	517:377\$833			
	CLASSE 36^a									
	Vários artigos									
495	Barracas de couro, lona, etc.	França	Uma	3	420\$000	48 %	57\$600	\$		
	Idem de lona de algodão com abatimento de 25 % nos direitos.	E. Unidos . . .	»	34	1:770\$000	»	637\$200	%		
491	Bonecas e brinquedos de criança.	Allemanha . . .	Kilog.	98.247	201:556\$250	48 %	90:447\$000	%		
		Belgica	»	937	2:038\$000	»	978\$240	%		
		C. Argentina . .	»	2.244	4:075\$100	»	2:244\$000	%		
		E. Oriental . . .	»	933	1:943\$750	»	933\$000	%		
		E. Unidos	»	1.727	3:650\$000	»	1:752\$000	%		
		França	»	42.737	92:790\$000	»	44:533\$200	%		
		Grã-Bretanha	»	588	1:227\$000	»	588 000	%		
		Italia	»	15	31\$250	»	15 000	%		
	Portugal	»	12	27\$000	»	12\$000	%			
				147.410	312:033\$250		150:208\$410	\$		
497	Borracha, cellulolde e gutta percha vulcanizadas ou não, em obras.	Allemanha . . .	Kilog.	18.979	30:971\$250	43 %	11.856\$700	%		
		Belgica	»	1.811	2:400\$000	»	1:003\$000	%		
		C. Argentina . .	»	31,5	110\$000	»	70\$800	%		
		E. Oriental . . .	»	3 0	4:500\$000	»	720\$000	%		
		E. Unidos	»	532	1:250\$000	»	600\$000	%		
		França	»	47.130	87:872\$250	»	42:178\$350	%		
		Grã-Bretanha	»	87.631	331:450\$000	»	460:530\$000	%		
		Italia	»	1.531	1:723\$150	»	820\$512	%		
						128.035,5	400:011 650		220:803\$592	\$
			Idem com abatimento de 25 % nos direitos.	E. Unidos . . .	Kilog.	4.120	3:417\$000	48 %	1:230\$120	%

ARTIGOS DA NOMENCLATURA	MERCADORIAS	PROVINCENCIAS	UNIDADES	QUANTIDADES	VALORES	RAZÕES	DIREITOS DE CONSUMO	EXPEDIENTE DE 3 %					
197	Borracha, etc., preparada para dentista.	Allemanha . . .	Kilog.	720	7:680\$000	15 %	1:152\$000	\$					
		E. Unidos . . .	»	1,5	16\$000								
		França	»	60	640\$000								
		Grã-Bretanha	»	123	1:312\$000								
				904,5	9:648\$000				1:447\$200				
	Idem com abatimento de 25 % nos direitos.	E. Unidos . . .	»	9	96\$000	»	10\$500	\$					
198	Caixas, bocetas, etc., para joias, talheres, confeitos, fumo, etc., carteiras, charuteiras, cigarreiras, porta-moedas.	Allemanha . . .	Kilog.	7.808	57:395\$325	48 %	27:510\$000	\$					
		Austria	»	67	700\$000								
		Belgica	»	147	1:050\$000								
		C. Argentina . .	»	224	1:717\$500								
		E. Oriental . . .	»	226	1:200\$000								
		E. Unidos	»	538	1:573\$000								
		França	»	6.597	34:300\$000								
		Grã-Bretanha	»	422	1:778\$125								
		Portugal	»	10	15\$025								
				10.039	90:720\$875				47:870\$340				
		199	Chapéus para sol ou chuva e preparos para os mesmos.	Allemanha . . .	V. U.				—	51:440\$625	48 %	20:131\$500	\$
				Belgica	»				—	2:471\$000			
				C. Argentina . .	»				—	387\$500			
E. Oriental . . .	»			—	310\$000								
França	»			—	180:200\$000								
Grã-Bretanha	»			—	12:830\$600								
Italia	»			—	1:340\$250								
Portugal	»			—	310\$000								
			252:325\$375	121:110\$180									
200	Charão e papier maché em bandejas, caixas, stágueres e outras obras.	Allemanha . . .	Kilog.	300	3:218\$750	48 %	1:545\$000	\$					
		Belgica	»	15	150\$250								
		C. Argentina . .	»	57	503\$750								
		França	»	504	5:250\$000								
		Grã-Bretanha	»	63	650\$250								
		Portugal	»	90	937\$500								
		1.038	10:812\$500	5:190\$000									
201	Espelhos e quadros com molduras	Allemanha . . .	V. U.	—	72:965\$500	48 %	35:023\$440	\$					
		Belgica	»	—	4:060\$000								
		C. Argentina . .	»	—	3:480\$000								
		E. Oriental . . .	»	—	6:415\$000								
		E. Unidos	»	—	731\$000								
				350\$880									

ARTIGOS DA NOMENCLATURA	MERCADORIAS	PROCEDENCIAS	UNIDADES	QUANTIDADES	VALORES	RAZÕES	DIREITOS DE CONSUMO	EXPEDIENTE DE 5 %
201	Espelhos e quadros com molduras . . . (Continuação)	França . . .	V. U.	—	52:062\$500	48 %	21:090\$000	¢
		Grã-Bretanha	»	—	722\$500	»	310\$800	¢
		Italia . . .	»	—	1:712\$500	»	822\$000	¢
		Portugal . . .	»	—	2:170\$000	»	1:041\$600	¢
						144:319\$000		69:273\$120
202	Flores artificiaes e accessorios para as mesmas.	Allemanha . .	Gram.	101.100	6:550\$000	48 %	3:144\$000	¢
		Belgica . . .	»	4.500	375\$000	»	180\$000	¢
		C. Argentina.	»	12.000	1:000\$000	»	480\$000	¢
		França . . .	»	1.336.400	103:203\$750	»	49:537\$800	¢
		Grã-Bretanha	»	5.300	415\$025	»	199\$500	¢
		Portugal . . .	»	3.000	250\$000	»	120\$000	¢
					1.582.300	111:704\$375		53:661\$300
203	Fogo artificial da China e semelhantes . .	Allemanha . .	Kilog.	4.362	10:075\$000	48 %	5:268\$000	¢
		Belgica . . .	»	12	50\$000	»	24\$000	¢
		E. Unidos . .	»	33.228	55:380\$000	»	26:582\$100	¢
		França . . .	»	1.830	3:300\$000	»	1:584\$000	¢
					39.432	69:705\$000		33:458\$400
204	Jogo de dama, dominó, xadrez e semelhantes	Allemanha . .	Kilog.	60	125\$000	48 %	60\$000	¢
		C. Argentina.	»	27	56\$250	»	27\$000	¢
		E. Unidos . .	»	12	25\$000	»	12\$000	¢
		França . . .	»	3.270	6:831\$250	»	3:270\$000	¢
		Grã-Bretanha	»	3	6\$250	»	3\$000	¢
			3.381	7:043\$750		3:381\$000	¢	
205	Phosphoros	Allemanha . .	Kilog.	683.088	540:778\$000	48 %	259:573\$440	¢
		Belgica . . .	»	101.910	80:678\$750	»	38:725\$800	¢
		C. Argentina.	»	1.395	2:031\$375	»	970\$500	¢
		França . . .	»	132	104\$500	»	50\$160	¢
		Grã-Bretanha	»	84.042	66:533\$250	»	31:035\$000	¢
		Italia	»	4.890	7:144\$375	»	3:420\$300	¢
		Portugal . . .	»	1.140	900\$500	»	432\$240	¢
			876.603	698:173\$750		335:123\$400	¢	
	Móchas, estopim e iscas	Allemanha . .	Kilog.	15.510	18:095\$000	48 %	8:685\$600	¢
		Belgica . . .	»	2.365	2:121\$250	»	1:018\$200	¢
		Grã-Bretanha	»	1.209	1:515\$500	»	727\$440	¢
			19.174	21:731\$750		10:431\$240	¢	

ARTIGOS DA NOMENCLATURA	MERCADORIAS	PROVENIENCIAS	UNIDADES	QUANTIDADES	VALORES	RAZÕES	DIREITOS DE CONSUMO	EXPEDIENTE DE 5 %	
213	Tipos com desenhos, emblemas e não especificados.	Allemanha . . .	Kilog.	4.650	3:216\$400	15 %	482\$400	56	
		Belgica	"	194	159\$070	"	23\$570	56	
		E. Oriental . . .	"	60	40\$000	"	6\$000	56	
		E. Unidos	"	16.512	11:028\$000	"	1:654\$290	56	
		França	"	50.931	34:120\$000	"	5:118\$000	56	
		Grã-Bretanha . .	"	610	640\$000	"	9\$000	56	
		Italia	"	12.858	8:572\$000	"	1:285\$800	56	
		Portugal	"	3.180	2:120\$000	"	318\$000	56	
					80.025	59:893\$400		8:931\$410	56
			Tipos gastos em pasta para fundir	C. Argentina.	Vol.	16	400\$000	Livre	\$
214	Chocolate comum	Allemanha . . .	Kilog.	559	1:378\$500	48 %	670\$800	56	
		Belgica	"	10	25\$000	"	12\$000	56	
		E. Oriental . . .	"	75	187\$500	"	90\$000	56	
		França	"	7.470	18:075\$000	"	8:964\$000	56	
		Grã-Bretanha . .	"	300	900\$000	"	432\$000	56	
					8.474	21:185\$000		10:108\$800	56
215	Dynamite e outras massas explosivas . . .	Allemanha . . .	Kilog.	50.700	68:050\$250	48 %	32:955\$000	56	
		E. Unidos	"	48	65\$000	"	31\$200	56	
		França	"	174	235\$325	"	113\$400	56	
		Grã-Bretanha . .	"	34.500	46:718\$750	"	22:425\$000	56	
					85.422	115:675\$025		55:524\$300	56
216	Parafina ou cera de petroleo em massa . .	Allemanha . . .	Kilog.	99.576	72:607\$500	48 %	31:851\$000	56	
		Belgica	"	2.700	1:938\$750	"	945\$000	56	
		Grã-Bretanha . .	"	1.404	1:023\$750	"	411\$400	56	
					103.680	75:600\$000		36:288\$000	56
217	Parafina ou cera de petroleo em ve'ns . .	Allemanha . . .	Kilog.	9.207	11:125\$125	43 %	5:310\$000	56	
		França	"	3.000	3:625\$000	"	1:740\$000	56	
		Grã-Bretanha . .	"	612	733\$500	"	339\$000	56	
					12.819	15:489\$025		7:435\$020	56
218	Lanternas para locomotivas (livres pelo convenio)	E. Unidos . . .	Kilog.	216	450\$000	43 %	\$	22\$000	
		Allemanha . . .	V. U.	—	212:820\$000	43 %	192:153\$480	56	
219	Varios artigos	Austria	"	—	1:400\$000	"	672\$000	56	
		Belgica	"	—	12:000\$000	"	5:700\$000	56	
		C. Argentina . .	"	—	0:921\$000	"	3:323\$720	56	
		E. Oriental . . .	"	—	1:933\$000	"	927\$340	56	

ARTIGOS DA NOMENCLATURA	MERCADORIAS	PROCEDENCIAS	UNIDADES	QUANTIDADES	VALORES	RAZÕES	DIREITOS DE CONSUMO	EXPEDIENTE DE 5 %	
207	Varios artigos. (Continuação)	E. Unidos . . .	V. U.	—	14:855:000	48 %	7:130:400	\$	
		França.	»	—	232:014:250	»	111:335:400	\$	
		Grã-Bretanha	»	—	67:350:000	»	32:328:000	\$	
		Hespanha . . .	»	—	48:500	»	23:280	\$	
		Italia.	»	—	10:023:500	»	4:811:280	\$	
		Portugal. . . .	»	—	5:500:000	»	2:608:800	\$	
						564:931:250		271:107:000	\$
		Total				3.050:950:175		1.443:169:362	27:500

Recapitulação por taxas

RAZÕES DOS DIREITOS	VALORES OFFICIAES	DIREITOS DE CONSUMO	EXPEDIENTE DE 5 %
5 %	3.681:500:800	184:075:310	\$
10 %	1.040:035:150	104:003:515	\$
15 %	13.245:958:520	1.080:803:778	\$
(Com abatimento de 25 % nos direitos).	60:423:000	6:797:805	\$
20 %	27.515:881:855	5.503:170:371	\$
(Idem).	4:880:500	732:075	\$
25 %	1.409:610:100	352:404:010	\$
(idem).	37:480:400	7:027:575	\$
30 %	5.934:625:300	1.780:387:500	\$
(Idem).	1.325:530:200	298:250:145	\$
48 %	40.188:874:051	23.610:650:831	\$
(Idem).	1.454:337:125	523:501:365	\$
50 %	702:308:000	351:184:900	\$
60 %	36.228:975:061	21.737:385:037	\$
(Idem).	252:055:300	113:604:885	\$
	142.713:215:225	56.029:242:505	\$
Livres	21.424:800:760	\$	1.050:240:338
{ pela tarifa	5.461:223:240	\$	273:061:162
{ pelo convenio	13.778:368:311	\$	\$
{ completamente	183.077:613:536	56.629:242:505	1.329:301:500

Observação

Expediente de 5 % cobrado das mercadorias livres por leis, ordens e contractos.	83:000:000
Idem idem, pela tarifa.	1.050:240:338
Idem idem, pelo convenio	273:061:162
Idem de 3 % das praças	2:554:560
Total arrecadado:	1.414:856:060

Recapitulação por classes da nomenclatura

NUMEROS	CLASSES DA NOMENCLATURA	VALORES OFFICIAES	DIREITOS DE CONSUMO	EXPEDIENTE DE 5 %
1a	Animaes vivos e dessecados	456:100\$256	59:032\$980	\$
2a	Cabellos, pellos e pennas.	611:976\$209	208:536\$163	\$
3a	Pelles e couros.	4.225:754\$217	1.044:720\$070	\$
4a	Carnes, peixes, materias oleosas, etc. etc.	22.442:824\$518	5.182:024\$380	108:340\$820
5a	Marfim, madreperola, etc. e outros despojos de animaes.	474:804\$550	181:428\$900	\$
6a	Frutas.	602:52\$250	280:077\$480	8
7a	Legumes, farinceos e cereaes	13.703:970\$760	2.060:163\$568	103:233\$002
8a	Plantas, folhas, flôres, frutos, sementes etc.	3.788:635\$630	1.192:224\$271	26\$250
9a	Summos ou succos vegetaes, bebidas alcoolicas, etc.	10.485:255\$825	0.011:574\$180	13:602\$900
10a	Materias ou substancias de perfumaria, etc. etc. etc.	3.013:044\$325	1.525:717\$730	3:743\$100
11a	Productos chímicos, composições pharmaceuticas, etc.	3.302:420\$225	950:623\$035	\$
12a	Madeira.	4.130:709\$109	1.827:507\$875	532\$400
13a	Canna da India, bambú, junco, rotim, etc. etc.	87:603\$050	3\$:100\$000	\$
14a	Palha, esparto, cairo, pita, etc.	731:242\$650	341:250\$108	\$
15a	Algodão.	25.010:502\$550	13.303:383\$255	\$
16a	Lã	10.396:617\$454	5.723:072\$732	\$
17a	Linho e juta	4.078:473\$900	2.100:005\$105	\$
18a	Seda	3.812:758\$775	2.231:591\$565	\$
19a	Papel e suas applicações.	3.474:200\$450	1.454:021\$070	118\$720
20a	Podras, terras e outros mineraes.	10.835:168\$050	837:603\$900	341:407\$850
21a	Louça e vidros.	1.851:040\$775	044:508\$096	\$
22a	Ouro, prata e platina	16.235:812\$144	127:028\$140	\$
23a	Cobre e suas ligas	1.731:008\$000	720:247\$510	\$
24a	Chumbo, estanho e zinco	658:070\$475	253:370\$988	\$
25a	Aço e ferro.	13.325:920\$547	3.544:051\$291	112:030\$000
27a	Metaloides e outros metaes	70:652\$600	10:507\$800	\$
28a	Armamento, etc. etc.	447:200\$475	214:660\$548	\$
29a	Obras de cutelaria	567:064\$125	272:153\$820	\$
30a	Obras de relojoaria.	1.173:522\$550	182:104\$160	\$
31a	Obras de segeiro	2.493:193\$500	625:272\$420	28:391\$250
32a	Instrumentos e objectos mathematicos, physicos, etc.	852:415\$450	117:728\$010	9:442\$250
33a	Instrumentos e objectos cirurgicos e dentarios.	282:773\$050	42:701\$820	02\$500
34a	Instrumentos de musica e seus pertences	702:454\$750	337:176\$810	\$
35a	Machinas, aparelhos, ferramentas, etc.	12.238:640\$010	520:620\$945	517:370\$338
36a	Varios artigos	3.056:959\$175	1.443:469\$302	27\$500
		183.077:613\$576	56.020:242\$505	1.329:301\$500

N. 3

COMPARAÇÃO DA EXPORTAÇÃO COM A IMPORTAÇÃO
(DIRECTAS)

Comparação da exportação com a importação (directas)

PROCEDENCIAS E DESTINOS	VALORES OFFICIAES DA		DIFFERENÇAS	
	EXPORTAÇÃO	IMPORTAÇÃO	PARA MAIS	PARA MENOS
Allemanha	11.435:179\$143	21.322:443\$730		9.887:264\$587
Austria	3.737:293\$000	217:367\$384	3.519:925\$616	
Belgica	1.435:729\$800	10.988:423\$750		9.552:693\$950
Cabo da Boa Esperança	2.608:812\$000		2.608:812\$000	
Cabo Verde (ilhas de)		138:825\$000		138:825\$000
Canal	550:713\$600		550:713\$600	
Chile	26:492\$000	71:002\$717		44:510\$717
Confederação Argentina	1.821:716\$000	14.008:313\$865		12.186:597\$865
Corfú (ilha de)	4:573\$200		4:573\$200	
Cuba (ilha de)		2:912\$000		2:912\$000
Dinamarca		778\$125		778\$125
Estado Oriental	1.335:539\$700	8.408:211\$711		7.072:672\$911
Estados-Unidos	61.630:276\$543	16.924:156\$123	43.706:120\$420	
França	8.137:467\$498	28.849:538\$250		20.712:070\$752
Gran-Bretanha	15.095:892\$595	63.114:545\$306		48.018:652\$711
Hespanha		63:391\$650		63:391\$650
Hollanda		213:138\$175		213:138\$175
Indo-China		6.047:637\$000		6.047:637\$000
Italia	1.193:155\$512	1.892:574\$659		699:419\$147
Malta (ilha de)		1:755\$000		1:755\$000
Nova Bretanha	11\$000	405:194\$000		405:183\$000
Oceania		82:028\$434		82:028\$434
Paraguay	410\$000		410\$000	
Portugal	126:730\$334	9.561:057\$297		9.434:326\$063
Russia	234:780\$000	9:000\$000	225:780\$000	
Suecia	24:330\$000	755:319\$190		730:989\$190
Turquia	40:185\$000		40:185\$000	
	108.439:236\$925	183.077:613\$576	50.656:519\$836	125.291:816\$487
Diferença para menos na exportação			74.633:326\$651	

N. 4

IMPORTAÇÃO LIVRE DE DIREITOS POR LEIS, ORDENS
E CONTRACTOS ESPECIAES

Mercadorias importadas livres de direitos por leis, ordens e contractos especiaes

POR CONTA DE QUEM IMPORTADAS	PRINCIPAES MERCADORIAS IMPORTADAS	VALORES OFFICIAES	DIREITOS QUE O ESTADO DEIXOU DE PERCEBER	EXPEDIENTE DE 5 % PAGO	DIFFERENÇAS CONTRA O ESTADO
Governo geral	Couros e pelles em obras, colla, gelatina, tintas, vernizes, acidos, productos chimicos, brins de linho, cadarços de linho, cordoalha de linho, papel para impressão e para escrever, cartão, papelão, impressos avulsos (notas para emissão) cimento, barro em obra, pedras de lithographia, ouro para dourar, chumbo em barra, aço em verguinha, metaloides (antimonio e nickel), machinismos, ferramentas, typos, etc., etc., etc.	660:050\$000	240:220\$440	\$	240:220\$440
Ministerio da Fazenda . . .	Plantas, folhas, flores, etc., medicinaes, assucar, azeite doce, vinhos não especificados, productos chimicos, modelos de gesso, cobre em bruto, ferro em bruto, ferro em obras (um cofre e uma porta para a casa forte) enxofre, metaloides, armamento, munições bellicas, instrumentos phisicos e de musica, objectos para o laboratorio militar, etc., etc., etc.	280:896\$000	121:789\$570	\$	121:789\$570
Ministerio da Guerra . . .	Oleo para lubrificação de machinas, sebo, oleo de petroleo escuro, kerosene, tintas, vernizes, acidos, productos chimicos, moveis, sacos de linho, papel para escrever, livros para leitura, cimento, carvão electrico, carvão de pedra (87.000 toneladas metricas) coque, ferro em obras, (caixas para o correio), arame de ferro, uma ponte de ferro, tabos de ferro, trilhos, wagons e pertences, material telegraphico, machinismos, ferramentas, locomotivas, material para o corpo de bombeiros, carimbos e laere para o correio, etc., etc., etc.	5.202:886\$000	661:604\$810	\$	661:604\$810
Ministerio da Industria, Viação e Obras Publicas.	Acidos, productos chimicos, moveis, brins de algodão, livros para leitura, musicas, louça, vidros, cobre e ferro em obras, instrumentos phisicos, etc., instrumentos chirurgicos e dentarios: pianos, harmoniums e outros instrumentos de musica e pertences, machinismo, ferramenta, espelhos e quadros com moldura, e varios outros artigos.	236:816\$000	93:588\$900	\$	93:588\$900
Ministerio do Interior . . .	Agua-raz, tintas, vernizes, lonas de linho, livros para leitura, carvão electrico, vidros, armamento, machinismo, ferramentas e varios outros artigos	203:907\$000	83:289\$360	\$	83:289\$360
Ministerio da Marinha . . .					

POR CONTA DE QUEM IMPORTADAS	PRINCIPAES MERCADORIAS IMPORTADAS	VALORES OFFICIAES	DIREITOS QUE O ESTADO DEIXOU DE PERCEBER	EXPEDIENTE DE 5 % PAGO	DIFERENÇAS CONTRA O ESTADO
Culto					
Cathedral do Rio de Janeiro	Tecidos de linho e de seda; galões de prata.	16:860\$000	7:660\$600	\$	7:660\$600
F. Spolverini	Uma imagem de marmore e varios objectos para uma capella.	1:000\$000	480\$000	\$	480\$000
Irmandade do Santissimo Sacramento da Candelaria	Marmore em obra.	37:420\$000	17:961\$600	\$	17:961\$600
Corpo diplomatico e consular					
Allemao	Calçado, vinho, impressos avulsos etc etc.	3:42\$000	205\$200	\$	205\$200
Americano	Bacalháo secco, banha, vinhos, moveis, tapetes de lã, roupas, livros, um cofre de ferro, um piano, etc, etc., etc.	11:660\$000	5:632\$500	\$	5:632\$500
Apostolico	Vinhos, livros, espelhos quadros e outros artigos.	948\$000	481\$800	\$	481\$800
Argentino	Arreios, frutas, vinhos, moveis, roupa, livros, cobre em obras, carros, e outros artigos.	6:415\$000	3:635\$400	\$	3:635\$400
Austro-hungaro	Charutos, vinhos, moveis, tapetes, papel para escrever, prata em obras, espingardas, etc., etc.	3:760\$000	1:703\$000	\$	1:703\$000
Belga	Vinho secco, e outros artigos.	1:270\$000	720\$000	\$	720\$000
Chileno	Lampeões de cobre e outros artigos.	360\$000	172\$800	\$	172\$800
Hespanhol	Cavallos, sellins, chá, vinhos, moveis, roupa, porcellanas, carros, e varios outros artigos.	10:080\$000	5:467\$200	\$	5:467\$200
Hollandez	Presuntos, manteiga, queijos, charutos, genebra, vinhos, desinfec-tantes, porcellanas, e outros ar-tigos.	1:482\$000	759\$600	\$	759\$600
Francez	Cognac, vinhos, moveis, porcellanas, e outros artigos.	3:866\$000	1:960\$320	\$	1:960\$320
Inglez	Chá, vinhos, kerosena, moveis, pa-pel, porcellanas, etc., etc.	2:956\$000	1:625\$280	\$	1:625\$280
Italiano	Azeite doce, vinhos, roupas e outros artigos.	1:720\$000	968\$400	\$	968\$400
Oriental	Vinho secco, etc.	580\$000	348\$000	\$	348\$000
Peruano	Cigarros, licores, vinhos, roupa, etc.	1:768\$000	960\$800	\$	960\$800
Portuguez	Presuntos, manteiga, velas de steari-na, biscoutos, charutos, azeite doce, bebidas alcoolicas, licores, cerveja, vinhos, moveis, livros e outros artigos.	6:919\$000	3:613\$080	\$	3:613\$080
Russo	Vinhos, roupa, livros, etc.	583\$000	348\$450	\$	348\$450
Corpo naval					
Inglez	Licores, vinhos, cadarços d'algodão, fardamentos., etc., etc., etc.	20:317\$000	9:789\$000	\$	9:789\$000

POR CONTA DE QUEM IMPORTADAS	PRINCIPAES MERCADORIAS IMPORTADAS	VALORES OFFICIAES	DIREITOS QUE O ESTADO DEIXOU DE PERCEBER	EXPEDIENTE DE 5% PAGO	DIFFERENÇAS CONTRA O ESTADO
Intendencias municipaes					
De Barbaçena	Tubos de ferro, apparatus, ferramentas, etc.	5:417\$000	1:639\$500	270\$350	1:368\$650
De Petropolis.	Sete carroças para a irrigação da cidade	2:800\$000	1:630\$000	140\$000	1:540\$000
Do Rio de Janeiro	Uma lancha a vapor.	3:544\$000	885\$250	177\$050	708\$200
De Taubaté	Cimento, chumbo em barra, peças para edificação de casas tubos de ferro etc. etc.	40:006\$000	11:478\$200	2:000\$300	9:177\$900
Associações, empresas, companhias etc.					
Asylo de Sta. Leopoldina.	Varios artigos para as asyladas.	4:105\$000	1:970\$100	\$	1:970\$100
Companhia Agricola de Campos.	Sebo em rama ou coado.	609\$000	91\$350	30\$150	60\$000
Companhia Brazil Agricola.	Instrumentos para lavoura.	1:100\$000	165\$000	55\$000	110\$000
Companhia Engenheiros Contractors do café do Brazil.	Tijolos de barro, chapas de ferro galvanizadas para cobrir casas, ferramentas, etc.	3:962\$000	1:162\$860	198\$100	964\$760
Companhia Evoneas Fluminense	Taboado de pinho, gesso em pó, cimento, barro em obras, carvão de pedra, coque, cobre em bruto, em tubos e em obras, canos de chumbo, estanho, aço e ferro em bruto, ferro em obras, arame de ferro, peças de ferro para edificação de casas, tubos de ferro, machinismos, ferramentas, etc., etc.	466:607\$000	128:829\$150	\$	128:829\$150
Companhia Empreiteira.	Caixas, eixos, rodas, etc.	3:100\$000	1:488\$000	155\$000	1:333\$000
Companhia Fabril do Artefactos de Metal.	Tijolos de barro, machinismos fermentas, etc.	46:651\$000	4:148\$190	\$	4:148\$160
Companhia de Fiação e Tecidos «Alliança.»	Peças de ferro para edificação de casas, tubos de ferro, machinismos, etc., etc.	271:073\$000	15:227\$500	\$	15:227\$500
Companhia de Fiação e Tecidos «Corcovado.»	Alcatrão, ferro em obra, peças de ferro para edificações de casas, machinismos, ferramentas, etc.	171:814\$000	48:564\$120	\$	48:564\$120
Companhia de Fiação e Tecidos «S. Lazaro.»	Chalets de madeira para habitações dos operarios.	21:600\$000	6:430\$000	1:030\$000	5:400\$000
Companhia Industrial de Distillação	Apparellhos gazogeneos	3:003\$000	1:410\$000	150\$000	1:290\$000
Companhia Industrial do «Ouro Preto.»	Material electrico para a illuminação publica da cidade de Ouro Preto.	6:810\$000	1:020\$000	340\$000	680\$000
Companhia Industrial de Sabão e Velas	Sebo coado, azeite vegetal, algodão em fio torcido para pavios papel, etc.	42:700\$000	18:285\$000	2:135\$000	16:150\$000
Companhia Luz Stearica.	Sebo, acidos, taboado de pinho, algodão em fio torcido ou entrançado para pavios, papel para escrever, barris de ferro usados, etc.	107:550\$000	24:795\$000	5:377\$500	19:417\$500
Companhia Manufactora de Chapéus.	Machinismo	8:900\$000	445\$000	\$	415\$000

POR CONTA DE QUEM IMPORTADAS	PRINCIPAES MERCADORIAS IMPORTADAS	VALORES OFFICIAES	DIREITOS QUE O ESTADO DEIXOU DE PERCEBER	EXPERIENTE DE 5 % PAGO	DIFFERENÇAS CONTRA O ESTADO
Companhia Nacional de Calçado para Criança	Machinismo	2:800\$000	140\$000	5	140\$000
Companhia Saneamento do Rio de Janeiro.	Gesso em pó e em obras, cimento, barro em obras, cobre em obras, canos de chumbo, chapas de ferro galvanizadas para cobrir casas, etc., etc.	126:851\$000	48:945\$360	\$	48:945\$360
Companhia de Tecelagem Santa Luzia	Ferramentas, etc., etc.	150\$000	72\$000	7\$500	64\$500
Companhia Vesuvio	Machinismo, ferramentas, etc., etc.	64:108\$000	9:809\$540	\$	9:809\$540
Companhia Viação Mecânica — Vassourense	Um guindaste hydraulico.	334\$000	16\$700	\$	16\$700
Cooperativa Militar do Brazil.	Pelles e couros em bruto e em obras, luvas de algodão, meias de algodão, baetas, tecidos de lã não especificados, cadarços de lã, panno de lã, bonets de lã, roupa de lã, obras de lã; bonets de linho, tecidos de seda, galão de ouro fino, prata em obra, cobre em obra, armamento, etc., etc., etc.	60:620\$000	26:168\$800	3:481\$000	22:687\$800
Empreza das Obras Publicas do Brazil para a canalisação das aguas destinadas ao abastecimento da cidade de Nitheroy.	Cordoalha de linho, cimento, torneiras de cobre, chumbo em obras, estanho em bruto, ferro em bruto, ferro em chapas galvanizadas para cobrir casas, tubos de ferro, conexões e registros para o encanamento, vagões, etc., etc., etc.	1.157:536\$000	354:747\$230	57:876\$800	296:870\$430
Estrada de Ferro de Muzambinho.	Ferro em obras, arame de ferro, uma ponte de ferro, instrumentos phisicos, etc., etc.	16:050\$000	4:940\$000	802\$500	4:137\$500
Lloyd Brasileiro	Oleo para lubrificação de machinas, oleo de colza, torcidas de algodão, estopa, cordoalha de linho, mangueiras de linho, tijollos de barro, carvão de pedra, porcelananas, vidros, tubos de cobre, cobre em obras, ferro guza, ferro em verguinha, etc., em obras e em tubos, manometros, uma lancha a vapor, um rebocador, machinismo, ferramentas, pharões, etc., etc., etc.	717:391\$000	63:612\$220	\$	63:612\$220
Policlínica Geral do Rio de Janeiro	Instrumentos cirurgicos.	246\$000	36\$000	\$	36\$000
Santa Casa da Misericórdia.	Raizas, folhas, flores, etc., medicinaes, vinhos, oleo de amendoas, ricino e outros medicinaes, acidos, productos chimicos, algodão em pasta, tecidos de algodão, meias de algodão, cobertoras de lã, tecidos de linho e seda, vidro n. 1 cobre e ferro em obras, instrumentos cirurgicos, obras de brachcha, etc., etc., etc.	92:401\$000	45:224\$100	\$	45:224\$100
Sociedade Amante da Instrucção	Ferro em obras.	849\$000	403\$200	\$	403\$200
Société Anonyme du Gaz de Rio de Janeiro	Tubos de ferro, peças de ferro para a edificação de um deposito para gaz, ferramentas, etc., etc.	151:090\$000	39:779\$500	7:551\$500	32:225\$000

POR CONTA DE QUEM IMPORTADAS	PRINCIPAES MERCADORIAS IMPORTADAS	VALORES OFFICIAES	DIREITOS QUE O ESTADO DEIXOU DE PERCEBER	EXPEDIENTE PAGO	DIFFERENÇAS CONTRA O ESTADO
The Rio de Janeiro City Improvements Company Limited.	Oleo para lubrificação de machinas, tintas, vernizes, acido carbólico, sulfato de alumina, taboado de pinho, madeira em obras, estopa, cordoalha de linho, cimento, barro em obras, carvão de pedra, louça, cobre e chumbo em obras; ferro em obras, chapas de ferro galvanizadas para cobrir casas, peças de ferro para edificação de uma casa de machinas, tubos de ferro, trilhos, wagões, machinismo, bombas, caixas automaticas, latrinas de patente completas, aparelhos, ferramentas, borrachas, etc., etc.	1.071:990\$500	374:204\$270	\$	374:204\$270
The Western Brazilian Telegraph Company Limited.	Material telegraphico.	7:800\$000	1:170\$000	\$	1:170\$000
Particulares					
Adolpho Voiga & C. ^a	Aparelhos gazogencos	1:000\$000	480\$000	50\$000	430\$000
Araul Laberg.	Uma bussola.	100\$000	15\$000	\$	15\$000
Crashley & C. ^a	Varios objectos para as escolas publicas, globos geographicos, etc., etc.	700\$000	303\$000	\$	303\$000
Bustamante Sá (Dr.)	Instrumentos cirurgicos.	200\$000	30\$000	10\$000	20\$000
L. C. Barbosa de Oliveira (Dr.)	Aparelhos, ferramentas, etc.	6:300\$000	945\$900	315\$000	630\$900
E. de Saint Denis & C. ^a	Productos chimicos, etc.	231\$000	110\$880	\$	110\$880
F. Blich Hohl.	Instrumentos physicos, etc.	100\$000	15\$000	\$	15\$000
F. Krussmann & C. ^a	Relogios não especificados	3:000\$000	1:410\$000	150\$000	1:200\$000
Fonseca Machado & Irmão.	Obras de algodão e obras de ferro.	6:260\$000	3:000\$120	313\$450	2:605\$670
H. Taylor	Instrumentos physicos	10\$000	1\$500	\$	1\$500
Irmã Chantrel	Velas de stearina, papel para es- craver, estatuas de gesso e outros artigos.	1:357\$000	653\$400	\$	653\$400
J. George Repsold	Uma lancha a vapor	3:300\$800	825\$000	165\$000	660\$000
J. M. Guimarães.	Uma harpa usada	100\$000	48\$000	\$	48\$000
L. Duccy.	Varios artigos (sconarios, vestuarios, etc.)	3:300\$000	1:584\$000	165\$000	1:419\$000
Manoel Deodoro da Fonseca (marechal)	Arreios, carros, etc.	2:300\$000	1:380\$000	\$	1:380\$000
Maestro Carlos Gomes	Musicas	1:300\$000	195\$000	\$	195\$000
P. M. Maury	Sebo	1:620\$000	243\$000	\$	243\$000
Pedro Weingartner.	Espelhos e quadros com molduras .	380\$000	182\$400	\$	182\$400
Rodolpho Bernardelli	Gesso em obras e marmore em obras.	1:260\$000	604\$800	\$	601\$800

Recapitulação

PROCEDENCIAS	VALORES OFFICIAES							TOTAL	Direitos que o Estado deixou de perceber	Expediente de 5 % pago	Diferenças contra o Estado
	POR CONTA DE QUEM IMPORTADAS										
	Governo geral	Culto	Corpo diplomatico	Corpo naval	Intendencias municipais	Companhias, empresas, etc.	Particulares				
Allemanha.	175:513\$000	\$	1:432\$000	\$	\$	135:052\$500	6:680\$000	318:677\$500	97:73\$220	2:030\$000	95 670\$220
Austria	\$	\$	1:700\$000	\$	\$	\$	\$	1:700\$000	876\$000	\$	876\$000
Belgica.	1.084:862\$000	\$	430\$000	\$	7:470\$000	335:346\$500	6:012\$000	1.434:620\$500	349:068\$510	10:986\$850	333:881\$630
Chile.	\$	\$	60\$000	\$	\$	\$	\$	60\$000	36\$000	\$	36\$000
Confederação Argentina.	5:000\$000	\$	8:346\$000	\$	\$	46:000\$000	1:200\$000	60:346\$000	13:193\$380	2:165\$000	11:028\$880
Cuba (ilha).	\$	\$	200\$000	\$	\$	\$	\$	200\$000	100\$000	\$	100\$000
Estado Oriental	200\$000	\$	\$	\$	\$	34:000\$000	3:420\$000	37:620\$000	6:519\$000	1:700\$000	4:819\$000
Estados Unidos	2.424:373\$000	\$	8:450\$000	\$	3:541\$000	7:410\$000	\$	2.443:774\$000	403:344\$500	489\$550	408:357\$040
França.	224:150\$000	17:510\$000	11:031\$000	\$	2:800\$000	325:457\$000	9:068\$000	590:016\$000	234:113\$000	9:336\$350	224:776\$650
Grã-Bretanha	2.744:633\$000	\$	12:533\$000	20:317\$000	37:953\$000	3.671:274\$000	1:067\$000	6.487:830\$000	1.343:313\$420	55:289\$750	1.238:023\$670
Hollanda.	100\$000	\$	440\$000	\$	\$	\$	\$	540\$000	250\$200	\$	250\$200
Italia.	4:554\$000	37:770\$000	1:120\$000	\$	\$	300\$000	5:330\$000	40:104\$000	21:996\$900	150\$000	21:846\$900
Portugal.	11:159\$000	\$	8:964\$000	\$	\$	9:541\$000	\$	29:664\$000	15:393\$000	\$	15:393\$000
Suecia.	\$	\$	\$	\$	\$	80:017\$500	\$	80:017\$500	38:408\$100	822\$500	37:585\$900
Total dos valores.	6.674:574\$000	\$	54:709\$000	20:317\$000	51:764\$000	4.644:838\$500	32:807\$000	11.534:368\$500	\$	\$	\$
Direitos que o Estado deixou de perceber	1.203:493\$050	26:111\$200	28:601\$830	9:789\$000	15:382\$350	1.228:411\$360	12:035\$100	2.529:857\$120	\$	\$	\$
Expediente pago.	\$	\$	\$	\$	2:533\$200	79:243\$850	1:168\$450	\$	\$	83:000\$000	\$
Diferenças contra o Estado	1.209:493\$050	26:111\$200	28:601\$830	9:789\$000	12:794\$750	1.149:168\$310	10:897\$550	\$	\$	\$	2 446:855\$120

N. 5

REEXPORTAÇÃO

Reexportação

ARTIGOS DA NOMENCLATURA	MERCADORIAS	PAIZES		UNIDADES	QUANTIDADES	VALORES					
		da procedencia	do destino								
CLASSE 2ª											
Cabellos, pellos e pennas											
4	Clina em obras	Austria	Allemanha	Kilog.	12	258000					
6	Pennas de qualquer qualidade para escrever e em obras	França	S. Paulo	»	0,420	618250					
8	Chapéos de pelo de lebre	França	Pernambuco	Um	1	108000					
					—	908250					
CLASSE 3ª											
Pelles e couros											
10	Pelles e couros em {	Grã-Bretanha	C. Argentina	Kilog.	bruto	54	1988000				
					obras	Grã-Bretanha	C. Argentina	V. U.	—	68000	
11	Arrelos	Grã-Bretanha	C. Argentina	»	—	1888070					
							Sollins e sollas para montaria	Grã-Bretanha	C. Argentina	Um	23
13	Calçado	C. Argentina	C. Argentina	Par	10	548000					
							França	Pernambuco	»	1	58100
16	Luvras de pellica, etc.	Portugal	Espirito Santo	»	504	378870					
		França	Pernambuco	Duzia de pares	4/12	68000					
					—	1438010					
CLASSE 4ª											
Carnes, peixes, materias oleosas e outros productos animaes											
20	Bacalháo e outros peixes {	E. Unidos	R. Gr. do Sul	Kilog.	secco	21	48800				
					om conserva	N. Bretanha	S. Paulo	»	115,950	231008000	
						E. Unidos	R. Gr. do Sul	»	72	1088000	
	Sardinhas em conserva	França	Sta. Catharina	»	144	1448000					
21	Carne secca (xarque)	E. Oriental	Bahia	»	103,800	320408000					
22	Carnes em conserva, etc.	E. Unidos	R. Gr. do Sul	»	40	378100					
					França	Sta. Catharina	»	48	708000		
										Italia	R. Gr. do Sul
24	Espermacete em velas	E. Unidos	R. Gr. do Sul	»	162	158800					
25	Manteiga	E. Unidos	R. Gr. do Sul	»	24	208000					
					França	França	»	348	4208500		
27	Queijos	Italia	R. Gr. do Sul	»	27	328025					
28	Sebo em rama ou coado	C. Argentina	Bahia	»	26,721	12160800					
30	Banha de porco	E. Unidos	E. Unidos	»	504	3308000					
					250,873	690488355					

ARTIGOS DA NOMENCLATURA	MERCADORIAS	PAIZES		UNIDADES	QUANTIDADES	VALORES
		Da procedencia	Do destino			
CLASSE 5ª						
	Marfim, madreperola, tartaruga e outros despojos de animaes					50\$880
32	Marfim, madreperola, etc., em obras	C. Argentina.	C. Argentina. . .	Kilog.	1,7	40\$000
			Rio Gr. do Sul.	"	4	18\$800
33	Barbatanas, chifres, ossos, etc., em obras	C. Argentina. .	Rio Gr. do Sul.	"	4,5	10\$000
		Grã-Bretanha .	C. Argentina. .	"	4	132\$280
					14,2	
CLASSE 6ª						
	Frutas					80\$500
36	Frutas verdes, secas, passadas, em conserva, etc., etc.	E. Unidos . . .	Rio Gr. do Sul.	Kilog.	60	40\$100
		França	Santa Catharina	"	60	68\$880
		Hispanha	Rio Gr. do Sul.	"	1.837	37\$500
		Italia	S. Paulo	"	45	4\$880
			Rio Gr. do Sul.	"	13	800\$800
					2.024	
CLASSE 7ª						
	Legumes, farinaceos e cereaes					43:500\$000
37	Legumes e cereaes { frescos e secos	Indo-China. . .	Paraná.	Kilog.	90.000	1:132\$000
	{ cevada	Allemanha . . .	Santa Catharina	"	5.650	457\$500
	{ em conserva	França	Santa Catharina	"	180	4:200\$000
38	Farinha de trigo	Austria	Santa Catharina	"	30.375	0:710\$300
			Rio Gr. do Sul.	"	62.000	27:264\$300
39	Farinhas, féculas, massas alimenticias, etc., etc.	E. Unidos . . .	S. Paulo	"	235.600	383:103\$720
			Paraná.	"	359.103	506\$000
40	Alpiste, milho d'Angola e painço	Austria	Rio Gr. do Sul.	"	850	1:497\$500
		Italia	Pernambuco . .	"	2.125	300\$000
		Malta (ilha) . .	S. Paulo	"	1.800	93:697\$040
					817.751	
CLASSE 8ª						
	Plantas, folhas, flores, frutos, sementes, raizos, cascas, forragens e especiarias					274\$300
42	Alhos, cebolas, canella, cravo, etc.	Grã-Bretanha .	Grã-Bretanha .	Kilog.	219,5	709\$750
43	Bagas, grãos, favas, sementes, etc., etc., para { tinturaria, medicina, etc.	Malta (ilha) . .	S. Paulo	"	1.230	320\$000
	{ agricultura	Oceania	C. Argentina. .	Sacco	32	87\$500
46	Chá da India	Allemanha . . .	Espirito Santo.	Kilog	24	108\$750
		E. Unidos . . .	Rio Gr. do Sul.	"	54	28\$000
		França	Santa Catharina	"	9	1:047\$300

ARTIGOS DA NOMENCLATURA	MERCADORIAS	PAIZES		UNIDADES	QUANTIDADES	VALORES
		Da procedencia	Do destino			
	CLASSE 9ª					
	Summos ou succos vegetaes, bebidas alcoolicas e fermentadas e outros liquidos					
52	Azeite de oliveira ou doce	França	S. Catharina . .	Litro	20	183\$800
		Italia	S. Paulo	»	1.400	687\$500
			R. G. do Sul . . .	»	30	18\$750
		Portugal	Espirito Santo . .	»	124	77\$300
		Allemanha	Espirito Santo . .	»	67	55\$840
53	Bebidas alcoolicas	França	S. Catharina . .	»	333	975\$000
			R. G. do Sul . . .	»	998	1:217\$500
	Licores communs	Austria	S. Catharina . .	»	57	99\$750
		França	S. Catharina . .	»	40	58\$000
			França	»	67	117\$250
55	Gommas, gommas-resinas, resinas, etc., etc.	Austria	R. G. do Sul . . .	Kilog.	120	175\$600
	Breu	E. Unidos	E. Unidos	»	47.740	3:180\$670
	{ espumosos	Belgica	Grã-Bretanha . .	Litro	120	260\$000
		Austria	R. G. do Sul . . .	»	1.029	27\$250
57	Vinhos	C. Argentina . . .	C. Argentina . . .	»	20.000	5:000\$000
	{ não especificados	França	França	»	7.123	1:826\$250
			S. Catharina . .	»	16	10\$000
		Italia	E. Oriental	»	31.458	7:864\$500
			S. Paulo	»	7.402	2:043\$500
		Portugal	Allemanha	»	777	104\$250
			Espirito Santo . .	»	52.031	13:083\$750
		Total				37:251\$000
	CLASSE 10ª					
	Materias ou substancias de perfumaria, tinturaria, pintura e outros usos					
58	Keroseno	E. Unidos	Alagoas	Kilog.	20.000	4:833\$334
			Sergipe	»	58.000	9:600\$997
			Paraná	»	117.000	24:650\$000
			R. G. do Sul . . .	»	115.000	24:130\$617
60	Perfumarias	C. Argentina . . .	C. Argentina . . .	»	85	212\$500
			E. Oriental	»	741	1:850\$000
			R. G. do Sul . . .	»	39	97\$500
61	Tintas, vernizes, etc., de 48 %	C. Argentina . . .	C. Argentina . . .	»	2,6	11\$625
		Grã-Bretanha . . .	Grã-Bretanha . .	»	2.450	403\$340
		Total			383.230,6	65:909\$633

ARTIGOS DA NOMENCLATURA	MERCADORIAS	PAIZES		UNIDADES	QUANTIDADES	VALORES
		Da procedencia	Do destino			
CLASSE 11a						
Productos quimicos, composições pharmaceuticas e medicamentos em geral						
63	Aguas mineraes	Portugal	Espirito Santo.	Kilog.	24	32\$000
		E. Oriental	E. Oriental	"	5.076	4:230\$000
63	Productos quimicos, composições pharmaceuticas e medicamentos em geral	França	E. Oriental	"	170	354\$160
		Grã-Bretanha	Grã-Bretanha	"	120	770\$140
					5.300	5:302\$300
CLASSE 12a						
Madeira						
70	Taboado de pinho	E. Unidos	S. Paulo	M. C.	4.422	80:507\$500
		Suecia	S. Paulo	"	708	15:027\$500
73	Moveis de madeira fina	Austria	Allemanha	V. U.	—	88\$000
74	Madeira ordinaria em obras	C. Argentina	C. Argentina	—	—	4\$000
					—	102:317\$000
CLASSE 14a						
Palha, esparto, caíro, pifa, piassava, palha e outras materias filamentosas						
82	Chapés de palha	França	Grã-Bretanha	Um	3	30\$000
			Pernambuco	"	1	10\$000
			S. Paulo	"	205	250\$250
85	Palha em obras	França	França	Vol.	1	325\$000
					—	621\$250
CLASSE 15a						
Algodão						
90	Tecidos de algodão não especificados	Hespanha	S. Paulo	Kilog.	52	270\$800
		Allemanha	Rio G. do Sul	"	99	288\$750
91	Cadarços, cordões, tranças etc. de algodão	C. Argentina	C. Argentina	"	54	90\$000
		E. Unidos	Rio G. do Sul	"	9,5	20\$000
		Hespanha	S. Paulo	"	7,8	65\$000
92	Chales, mantas, lenços de algodão	Allemanha	Allemanha	"	170	500\$000
		Hespanha	S. Paulo	"	75	312\$500
102	Meias de algodão	C. Argentina	Rio G. do Sul	D.deparcs	10	40\$000
		Hespanha	C. Argentina	"	185	616\$410
103	Roupa de algodão	Hespanha	C. Argentina	V. U.	—	222\$5000
			S. Paulo	"	—	335\$000
					—	4:703\$000

ARTIGOS DA NOMENCLATURA	MERCADORIAS	PAIZES		UNIDADES	QUANTIDADES	VALORES
		Da procedencia	Do destino			
CLASSE 16ª						
Lã						
105	Lã em bruto, cardada, tinta, etc.	França	Rio Gr. do Sul.	Kilog.	47,020	25:861\$000
106	Alcatifas e tapetes de lã.	Austria	Allemanha . . .	»	40	123\$000
107	Baetas, baetões, flannels, cobertores, etc., de lã.	Austria	Allemanha . . .	»	4	28\$000
		Hespanha	S. Paulo	»	132	174\$000
108	Casimiras de lã.	França	França	»	275	1:023\$000
		Grã-Bretanha . .	Grã-Bretanha . .	»	422	2:658\$000
		Hespanha	S. Paulo	»	116	1:122\$000
116	Roupa de lã	França	Grã-Bretanha . .	V. U.	—	10\$000
			Pernambuco . . .	»	—	31\$000
117	Obras de lã.	C. Argentina . .	C. Argentina . . .	»	—	1:750\$000
		Austria	Allemanha	»	—	25\$000
		Grã-Bretanha . .	C. Argentina . . .	»	—	60\$000
						33:767\$000
CLASSE 17ª						
Linho e juta						
121	Aniagem, canhamação, etc.	Grã-Bretanha . .	C. Argentina . . .	Kilog.	2,788	1:354\$000
123	Tecidos de linho não especificados	E. Oriental . . .	Belgica	»	256	1:104\$000
125	Chales, lenços, etc., de linho.	Grã-Bretanha . .	Bahia	»	321	602\$000
		E. Oriental . . .	Belgica	»	2	27\$000
						3:367
						3:127\$000
CLASSE 18ª						
Seda						
140	Chales, mantas, lenços, etc., de seda.	C. Argentina . .	Rio Gr. do Sul.	Kilog.	0,8	21\$000
143	Ronda de seda.	Hespanha	S. Paulo	»	23	720\$000
145	Tecidos de seda não especificados	França	S. Paulo	»	1,5	75\$000
147	Chapéus de seda.	França	S. Paulo	»	1,8	84\$000
149	Roupa de seda.	França	Grã-Bretanha . .	»	2	20\$000
			Grã-Bretanha . .	V. U.	—	100\$000
			Pernambuco . . .	»	—	52\$000
						1:075\$000
CLASSE 19ª						
Papel e suas applicações						
151	Papel para escrever e outros usos.	C. Argentina . .	C. Argentina . . .	Kilog.	250	12\$000
152	Albums, pastas e livros em branco.	C. Argentina . .	C. Argentina . . .	»	72	105\$000
154	Cartas para jogar	C. Argentina . .	C. Argentina . . .	»	21	70\$000
			E. Unidos	»	300	1:750\$000
		E. Unidos	Pernambuco . . .	»	900	5:250\$000
155	Estampas, desenhos, photographias, etc.		Paraná	»	801	5:022\$500
		França	França	»	40	245\$000
		Grã-Bretanha . .	Grã-Bretanha . .	»	31	0,3\$875

ARTIGOS DA NOMENCLATURA	MERCADORIAS	PAIZES		UNIDADES	QUANTIDADES	VALORES
		Da procedencia	Do destino			
156	Impressos avulsos.	Austria.	C. Argentina. . .	Kilog.	18	60\$000
		E. Unidos.	Portugal.	>	408	2:380\$000
		Allemanha.	Chile.	>	60	64\$000
		J. Argentina.	C. Argentina. . .	>	18	10\$200
157	Livros impressos, musicas etc.				2.970	15:277\$575
CLASSE 20ª						
Pedras, terras e outros minerass						
161	Carvão de pedra.	França.	C. Argentina. . .	Ton. m.	66	1:320\$000
CLASSE 21ª						
Louça e vidros						
167	Azulejos.	Italia.	Bahia.	Kilog.	0.060	1:202\$500
168	Vidro em massa, bijouteria etc. etc.	França.	Santa Catharina	>	11	00\$250
		Allemanha.	Espirito Santo.	>	53	02\$000
170	Vidro n. 1.	E. Unidos.	Rio G. do Sul . .	>	1.803	1:424\$000
		Italia.	Bahia.	>	5	2\$200
					7.032	2:846\$050
CLASSE 22ª						
Ouro, prata e platina						
171	Ouro em obras.	C. Argentina	Allemanha. . . .	Vol.	2	30:000\$000
172	Prata em obras.		C. Argentina. . .	>	1	2:050\$000
		Allemanha.	Allemanha. . . .	>	1	1:440\$000
					4	34:000\$000
CLASSE 23ª						
Cobre e suas ligas						
176	Cobre em obras.	Allemanha.	Allemanha. . . .	Kilog.	103	858\$300
		C. Argentina.	C. Argentina. . .	>	7	00\$000
			Rio G. do Sul . .	>	7	57\$000
		E. Unidos.	Rio G. do Sul . .	>	7	11\$000
		França.	S. Paulo.	>	34	75\$000
		Grã-Bretanha	C. Argentina. . .	>	6	13\$000
				164	1:077\$000	
CLASSE 24ª						
Chumbo, estanho e zinco						
177	Chumbo em bruto.	Allemanha.	Allemanha. . . .	Kilog.	12	14\$000
CLASSE 25ª						
Ferro e aço						
182	Ferro em obras.	Belgia.	Portugal.	V. U.	—	364\$000
		C. Argentina.	Rio G. do Sul . .	>	—	4\$000
		Grã-Bretanha	C. Argentina. . .	>	—	1:025\$000
		Portugal.	E. Santo.	>	—	132\$000
					1:525\$000	

ARTIGOS DA NOMENCLATURA	MERCADORIAS	PAIZES		UNIDADES	QUANTIDADES	VALORES
		Da procedencia	Do destino			
	CLASSE 28ª Armamento e outras obras de armelro, objectos de munição e petrechos de guerra					
186	Balas de ferro, de chumbo, chumbo de munição, etc. etc	Allemanha . . . E. Unidos . . .	Rio G. do Sul. Rio G. do Sul.	Kilog. >	150 140	125\$000 115\$000
					290	240\$000
	CLASSE 29ª Obras de cutelaria					
189	Canivetes, raspadeiras, navalhas, facas, etc.	C. Argentina . . Grã-Bretanha .	Rio G. do Sul. C. Argentina .	V. U. >	— —	99\$000 25\$000
					—	121\$000
	CLASSE 31ª Obras de sogelro					
190	Carros, carrinhos, caleças, etc.	Italia	E. Oriental . .	Um	1	100\$000
	CLASSE 32ª Instrumentos e objectos mathematicos, physicos, chimicos e opticos					
191	Apparelhos gazogeneos, stereoscopios	C. Argentina . . E. Unidos . . .	C. Argentina . . Rio G. do Sul. E. Unidos . . .	V. V. > >	— — —	12\$500 20\$000 2:100\$000
	Instrumentos e objectos mathematicos, etc.	C. Argentina . .	C. Argentina . .	>	—	682\$000
					—	2:874\$500
	CLASSE 34ª Instrumentos de musica e sous pertencos					
193	Harmoniuns, harpas e pianos	Allemanha . . . E. Unidos . . .	Santa Catharina S. Paulo . . .	Um >	1 1	400\$000 400\$000
		Italia	E. Oriental . .	>	1	500\$000
	Instrumentos de musica, etc.	Allemanha . . .	Allemanha . . .	V. U.	—	72\$000
					—	1:372\$000
	CLASSE 35ª Machinas, aparelhos, ferramentas e utensilios diversos					
194	Machnismo	Allemanha . . . E. Unidos . . .	S. Paulo . . . E. Unidos . . . Bahia	Vol. > >	7 37 9	17:800\$000 1:000\$000 800\$000
		Grã-Bretanha .	Rio G. do Sul.	>	12	1:300\$000
		C. Argentina .	Rio G. do Sul.	>	1	17\$000
	Machinas, aparelhos e ferramentas não especifi- cados	Portugal	Espirito Santo.	>	6	24\$000
					72	20:941\$000

ARTIGOS DA NOMENCLATURA	MERCADORIAS	PAIZES		UNIDADES	QUANTIDADES	VALORES
		Da procedencia	Do destino			
CLASSE 36a						
Varios artigos						
196	Bonecas e brinquedos de criança	C. Argentina .	Rio Gr. do Sul.	Kilog.	9	18\$750
197	Borrachas em obras	C. Argentina .	Rio Gr. do Sul.	»	3	27\$000
198	Caixas, bocetas para joias, talheres etc. etc	C. Argentina .	C. Argentina .	»	8	79\$000
			Rio Gr. do Sul.	»	3	22\$000
		Paraná	Pará	»	45	113\$000
201	Espelhos e quadros com molduras	Allemanha . . .	C. Argentina .	Vol.	1	3:000\$000
		C. Argentina .	C. Argentina .	»	1	5\$000
			Rio Gr. do Sul.	»	1	5\$000
202	Flores artificiaes	Allemanha . . .	Allemanha . . .	Gr.	3.000	325\$000
		França	S. Paulo	»	1.830	152\$500
207	Chocolate	França	Sa. Catharina.	Kilog.	18	45\$000
		Austria	Rio Gr. do Sul.	Vol.	3	312\$000
		Allemanha . . .	Pernambuco . .	»	3	2:020\$000
		C. Argentina .	Rio Gr. do Sul.	»	1	25\$000
		França	Rio Gr. do Sul.	»	2	50\$000
			Grã-Bretanha .	»	1	20\$000
		Grã-Bretanha .	C. Argentina .	»	1	080\$000
						6:020\$250

Recapitulação por destinos

Para o paiz

Pará	113\$000	
Pernambuco	8:871\$000	
Alagoás	4:833\$334	
Sergipe	9:000\$007	
Bahia	47:170\$500	
Espirito Santo	13:027\$400	
S. Paulo	178:421\$510	
Paraná	81:483\$220	
Santa Catharina	7:483\$100	
Rio Grande do Sul	64:550\$502	416:533\$583

Para o estrangeiro

Allemanha	33:602\$550	
Belgica	1:131\$000	
Chile	04\$000	
Confederação Argentina	22:843\$285	
Estado Oriental	11:908\$000	
E. Unidos	8:420\$170	
França	4:859\$000	
Grã-Bretanha	4:072\$055	
Portugal	2:744\$000	93:341\$840
Total		509:875\$601

Recapitulação

CLASSES DA NOMENCLATURA	UNIDADES	QUANTIDADES		VALORES		TOTAL
		PARA O PAIZ	PARA O ESTRANGEIRO	PARA O PAIZ	PARA O ESTRANGEIRO	
2 ^a Cabellos, pellos e pennas.	V. U.	—	—	71\$250	25\$000	96\$250
3 ^a Pelles e couros	»	—	—	384\$270	1:051\$710	1:435\$980
4 ^a Carnes, peixos, etc.	Kilog.	250.021	852	08:202\$455	756\$500	00:048\$955
5 ^a Marfim, madreperola, etc.	»	—	5,7	5\$800	73\$480	132\$280
6 ^a Frutas	»	8,5	—	—	—	—
7 ^a Legumes, farinaceos e cereaes	»	2.024	—	800\$800	\$	800\$800
8 ^a Plantas, flores, fructos, sementes, etc.	»	817.705	—	93:007\$040	\$	93:007\$040
9 ^a Sumos ou succos vegetaes, etc.	»	1.321	d. k. 32 e 213,5	1:053\$000	504\$300	1:617\$300
10 ^a Materias ou substancias de perfumaria, etc.	Litro	litros k. 63.002 e 120	litros k. 59.545 e 47.545	18:808\$140	18:442\$20	37:251\$060
11 ^a Productos chimicos, etc.	Kilog.	370.930	3.281,6	03:414\$108	2:405\$465	05:909\$633
12 ^a Madeira.	»	21	5.306	32\$000	5:360\$300	5:392\$300
14 ^a Palha, esparto, cano, etc.	V. U.	—	—	102:225\$000	92\$000	102:317\$000
15 ^a Algodão.	»	—	—	200\$250	355\$000	621\$250
16 ^a Lã	»	—	—	1:338\$050	3:400\$340	4:793\$690
17 ^a Linho	»	—	—	27:18\$000	6:570\$000	33:707\$000
18 ^a Soda.	Kilog.	321	3.046	002\$000	2:525\$000	3:127\$000
19 ^a Papel, etc.	V. U.	—	—	955\$000	120\$000	1:075\$000
20 ^a Pedras, terras e outros mineraes.	Kilog.	1.721	1.218	10:272\$500	5:005\$075	15:277\$575
21 ^a Louça e vidros	T. M.	—	66	\$	1:320\$000	1:320\$000
22 ^a Ouro, prata e platina.	Kilog.	7.932	—	2:840\$050	\$	2:840\$050
23 ^a Cobre e suas ligas.	Vol.	—	4	\$	34:000\$000	34:000\$000
24 ^a Chumbo, estanho e zinco.	Kilog.	48	116	146\$300	031\$300	1:077\$600
25 ^a Aço e ferro	»	—	12	\$	14\$000	14\$000
28 ^a Armamento, etc.	V. U.	—	—	136\$000	1:350\$000	1:525\$000
29 ^a Obras de utilitaria	Kilog.	200	—	240\$000	\$	240\$000
31 ^a Obras de sogoiro.	V. U.	—	—	99\$000	25\$000	124\$000
32 ^a Instrumentos e objectos mathematicos.	Um	—	—	\$	100\$000	100\$000
34 ^a Instrumentos de musica	V. U.	—	1	20\$000	2:854\$500	2:874\$500
35 ^a Machinas, aparelhos, ferramentas, etc.	»	—	—	800\$000	572\$000	1:372\$000
36 ^a Varios artigos	Vol.	35	—	19:941\$000	1:000\$000	20:941\$000
	V. U.	—	37	2:820\$250	4:400\$000	6:192\$250
				416:533\$583	93:311\$820	509:875\$403

N. 6

EXPORTAÇÃO POR CABOTAGEM DE GENEROS
NACIONAES

Exportação por cabotagem de generos nacionaes

ARTIGOS DA NOMENCLATURA	GENEROS EXPORTADOS	DESTINOS	UNIDADES	QUANTIDADES	VALOR COMMERCIAL	
					Por destinos	Por especies
1	Aguardente de canna	Amazonas	Vol.	70	260\$000	1:640\$000
		Bahia	»	64	570\$000	
		Paraná.	»	101	810\$000	
				235		
2	Algodão em fio, rama, pasta, etc. tecidos	Ceará	Vol.	10	1:000\$000	1:000\$000
		Amazonas	Vol.	81	17:177\$000	
		Pará.	»	582	91:017\$000	
		Maranhão	»	210	16:052\$000	
		Ceará	»	374	34:170\$000	
		Rio Grande do Norte.	»	40	1:750\$000	
		Parahyba.	»	190	30:361\$000	
		Pernambuco	»	2,564	312:512\$000	
		Alagôas	»	161	21:514\$000	
		Sergipe.	»	40	3:778\$000	
		Bahia	»	1,521	119:445\$000	
		Espirito Santo	»	81	6:400\$000	
		S. Paulo	»	8,141	149:765\$000	
		Paraná.	»	103	11:610\$000	
		Santa Catharina	»	117	10:970\$000	
Rio Grande do Sul	»	236	11:270\$000			
Matto Grosso	»	21	2:370\$000			
				14,462		810:161\$000
4	Araruta.	Rio Grande do Sul.	Vol.	3	90\$000	125\$000
		Matto Grosso.	»	1	35\$000	
				4		
5	Arreios	Pernambuco	Vol.	4	250\$000	11:150\$000
		Alagôas	»	2	590\$000	
		Espirito Santo	»	2	430\$000	
		S. Paulo	»	31	9:500\$000	
		Paraná.	»	9	410\$000	
				1	60\$000	
				52		
6	Arroz	Rio Grande do Sul.	Vol.	50	850\$000	850\$000

ARTIGOS DA NOMENCLATURA	GENEROS EXPORTADOS	DESTINOS	UNIDADES	QUANTIDADES	VALOR COMMERCIAL		
					Por destinos	Por especies	
7	Assucar	Amazonas	Vol.	23	1:509\$000	63:571\$000	
		Pará	»	35	1:195\$000		
		Espirito Santo	»	183	5:022\$000		
		S. Paulo	»	185	4:203\$000		
		Paraná	»	2.581	30:757\$000		
		Santa Catharina	»	13	902\$000		
		Rio Grande do Sul	»	1.002	17:053\$000		
		Matto Grosso	»	235	2:270\$000		
			4.257				
9	Azeite e oleo	Ceará	Vol.	2	200\$000	7:423\$000	
		S. Paulo	»	310	6:613\$000		
		Paraná	»	9	610\$000		
			321				
14	Batatas	Espirito Santo	Vol.	2	10\$000	10\$000	
16	Bolachas e biscotos	Espirito Santo	Vol.	1	100\$000	100\$000	
		Amazonas	»	1.112	58:006\$000		
		Pará	»	6.016	288:593\$000		
		Maranhão	»	1.019	47:566\$000		
		Rio Grande do Norte	»	70	3:107\$000		
		Parahyba	»	289	14:911\$000		
		Pernambuco	»	5.339	261:781\$000		
		Alagóas	»	1.517	86:877\$000		
		Bahia	»	161	7:041\$000		
		Espirito Santo	»	263	10:743\$000		
19	Café pilado	Paraná	»	975	72:803\$000		
		Santa Catharina	»	58	3:169\$000		
		Rio Grande do Sul	»	7.773	334:098\$000		
		Matto Grosso	»	76	4:230\$000		
					21.718		1.196:231\$000
		Amazonas	Vol.	29	6:351\$000		
		Pará	»	60	32:993\$000		
21	Calçado	Maranhão	»	16	5:120\$000		
		Ceará	»	17	3:130\$000		
		Pernambuco	»	6	1:750\$000		
		Alagóas	»	6	1:220\$000		
		Bahia	»	47	3:120\$000		

ARTIGOS DA NOMENCLATURA	GENEROS EXPORTADOS	DESTINOS	UNIDADES	QUANTIDADES	VALOR COMMERCIAL		
					Por destinos	Por especies	
21	Calçado <i>(Continuação)</i>	Espirito Santo	Vol.	30	11:820\$000	132:601\$000	
		S. Paulo	»	132	45:450\$000		
		Paraná	»	38	13:610\$000		
		Santa Catharina	»	10	2:220\$000		
		Rio Grande do Sul	»	31	5:820\$000		
				422			
22	Carnes secca (xarque) linguas de vacca	Amazonas	Vol.	74	2:800\$000		
		Pará	»	70	2:265\$000		
		Maranhão	»	35	1:170\$000		
		Ceará	»	50	1:500\$000		
		Parahyba	»	100	3:500\$000		
		Pernambuco	»	260	6:485\$000		
		Alagoas	»	549	17:457\$000		
		Bahia	»	321	8:864\$000		
		Espirito Santo	»	501	17:385\$000		
		S. Paulo	»	735	28:909\$000		
					2.695		
				Pará	—	—	80\$000
				Maranhão	—	—	80\$000
				Ceará	—	—	180\$000
		Bahia	—	—	500\$000		
		S. Paulo	—	—	140\$000		
					980\$000		
24	Carvão animal	Santa Catharina	Vol.	4	100\$000	100\$000	
27	Cera em velas	Amazonas	Vol.	2	200\$000	1:240\$000	
		Pernambuco	»	1	100\$000		
		Espirito Santo	»	1	60\$000		
		Santa Catharina	»	8	500\$000		
		Rio Grande do Sul	»	5	380\$000		
					17		
		Amazonas	Vol.	26	750\$000		
		Pará	»	10	500\$000		
		Maranhão	»	12	540\$000		
		Ceará	»	16	722\$000		
Alagoas	»	11	410\$000				
		Espirito Santo	»	10	1:004\$000		

ARTIGOS DA NOMENCLATURA	GENEROS EXPORTADOS	DESTINOS	UNIDADES	QUANTIDADES	VALOR COMMERCIAL	
					Por destinos	Por especies
27	Cêra em velas (Continuação)	S. Paulo.	Vol.	13	1:270\$000	7:444\$000
		Paraná.	»	2	35\$000	
		Santa Catharina . .	»	4	140\$000	
		Rio Grande do Sul. .	»	29	2:070\$000	
				133		
28	Cercaes (milho)	Amazonas	Sacco	5	66\$000	23:814\$000
		Pará.	»	862	11:050\$000	
		Pernambuco.	»	47	602\$000	
		Alagoas	»	60	800\$000	
		Bahia	»	1.154	14:772\$000	
		S. Paulo.	»	119	1:524\$000	
				2.247		
29	Cerveja	Maranhão	Vol.	1	85\$000	495\$000
		Alagoas	»	24	360\$000	
		Bahia	»	2	50\$000	
				27		
31	Chapéos	Amazonas	Vol.	9	4:990\$000	167:194\$000
		Pará.	»	23	11:280\$000	
		Ceará	»	16	6:055\$000	
		Pernambuco	»	15	9:205\$000	
		Alagoas	»	6	3:570\$000	
		Sergipe.	»	4	1:157\$000	
		Bahia	»	22	32:027\$000	
		Espirito Santo . . .	»	20	9:985\$000	
		S. Paulo.	»	125	9:690\$000	
		Paraná.	»	36	14:910\$000	
		Santa Catharina . .	»	19	5:327\$000	
Rio Grande do Sul. .	»	76	46:715\$000			
Matto Grosso. . . .	»	19	12:280\$000			
				390		
33	Chocolate.	Pernambuco	Vol.	3	110\$000	1:905\$000
		S. Paulo.	»	15	765\$000	
		Paraná.	»	1	30\$000	
		Santa Catharina . .	»	1	30\$000	
		Rio Grande do Sul. .	»	16	948\$000	
		Matto Grosso. . . .	»	1	22\$000	
				37		

ARTIGOS DA NOMENCLATURA	GENEROS EXPORTADOS	DESTINOS	UNIDADES	QUANTIDADES	VALOR COMMERCIAL		
					Por destinos	Por especies	
38	Couros e polles curtidas	Amazonas	Vol.	1	2:500\$000		
		Pará	»	2	400\$000		
		Ceará	»	1	500\$000		
		Pernambuco	»	9	1:350\$000		
		Bahia	»	20	6:427\$000		
		Espirito Santo	»	17	910\$000		
		S. Paulo	»	126	6:530\$000		
		Paraná	»	46	4:500\$000		
		Santa Catharina	»	10	820\$000		
		Rio Grande do Sul	»	6	2:200\$000		
			238		26:187\$000		
39	Cocos da Bahia	S. Paulo	Um	39.400	3:910\$000		
		Paraná	»	200	20\$000		
		Santa Catharina	»	8.400	810\$000		
		Rio Grande do Sul	»	15.400	1:540\$000		
			62.800		6:280\$000		
45	Doces	Amazonas	Vol.	23	890\$000		
		Pará	»	14	790\$000		
		Ceará	»	1	30\$000		
		Alagôas	»	7	327\$000		
		Bahia	»	29	1:210\$000		
		Espirito Santo	»	16	1:092\$000		
		S. Paulo	»	305	18:405\$000		
		Paraná	»	84	3:525\$000		
		Santa Catharina	»	5	310\$000		
		Rio Grande do Sul	»	432	17:906\$000		
Matto Grosso	»	35	2:895\$000				
			951		47:380\$000		
46	Especiarias {	Amazonas	Vol.	1	30\$000		
		Pernambuco	»	3	450\$000		
				4			480\$000
		Pernambuco	Vol.	2	100\$000		100\$000
50	Farinha de mandioca	Amazonas	Sacco	30	320\$000		
		Pará	»	249	2:000\$000		
		Pernambuco	»	4.230	33:776\$000		
		Bahia	»	110	1:070\$000		
		Rio Grande do Sul	»	2	30\$000		
			4.651		37:196\$000		

ARTIGOS DA NOMENCLATURA	GENEROS EXPORTADOS	DESTINOS	UNIDADES	QUANTIDADES	VALOR COMMERCIAL			
					Por destinos	Por especies		
50	Farinhas de	algú	S. Paulo	Vol.	2	35\$000	923:845\$000	
		trigo	Pará	Vol.	200	1:700\$000		
			Pernambuco	»	4.250	50:000\$000		
			Bahia	»	2.381	20:188\$000		
			Espirito Santo	»	760	12:180\$000		
			S. Paulo	»	25.566	366:865\$000		
			Paraná	»	3.800	72:560\$000		
			Santa Catharina	»	4.030	33:540\$000		
		Rio Grande do Sul	»	54.534	366:812\$000			
					95.521			
54	Frutas	Amazonas	Vol.	3	150\$000	8:258\$000		
		Pará	»	15	900\$000			
		S. Paulo	»	214	4:870\$000			
		Paraná	»	18	1:100\$000			
		Santa Catharina	»	1	30\$000			
		Rio Grande do Sul	»	21	1:208\$000			
					272			
55	Fumo	Pará	Vol.	1	200\$000	2:780\$000		
		em charutos	Espirito Santo	»	3		200\$000	
			S. Paulo	»	19		1:840\$000	
			Paraná	»	2		130\$000	
			Santa Catharina	»	5		360\$000	
			Rio Grande do Sul	»	1		50\$000	
							31	
			em cigarros	Amazonas	Vol.		49	2.735\$000
		Pará		»	69		5:591\$000	
		Maranhão		»	21		1:286\$000	
Ceará	»	7		430\$000				
Alagoas	»	2		180\$000				
Bahia	»	6		420\$000				
Espirito Santo	»	1		100\$000				
S. Paulo	»	157	5:923\$000					
Santa Catharina	»	3	80\$000					
			335					
					16:745\$000			

ARTIGOS DA NOMENCLATURA	GENEROS EXPORTADOS	DESTINOS	UNIDADES	QUANTIDADES	VALOR COMMERCIAL	
					Por destinos	Por especies
55 Fumo (Continuação)	em corda	Amazonas	Vol.	67	2:131\$000	170:708\$000
		Pará.	»	425	19:606\$000	
		Maranhão	»	320	14:764\$000	
		Ceará	»	416	12:011\$000	
		Rio Grande do Norte	»	30	1:440\$000	
		Parahyba.	»	90	3:326\$000	
		Pernambuco	»	806	29:960\$000	
		Alagoas	»	457	8:274\$000	
		Sergipe.	»	18	040\$000	
		Bahia	»	1.201	30:680\$000	
		Espirito Santo	»	60	3:700\$000	
		S. Paulo	»	373	17:952\$000	
		Paraná.	»	37	2:551\$000	
		Santa Catharina	»	76	905\$000	
		Rio Grande do Sul	»	1.158	27:188\$000	
	Matto Grosso.	»	117	4:280\$000		
				5.641		
		desfiado e picado	Pará.	Vol.	64	2:130\$000
			Maranhão	»	233	8:015\$000
			Rio Grande do Norte	»	22	703\$000
			Pernambuco	»	405	12:817\$000
			Sergipe.	»	30	1:810\$000
			Bahia	»	168	6:095\$000
			Espirito Santo	»	70	2:785\$000
			S. Paulo	»	131	2:385\$000
			Santa Catharina	»	5	133\$000
		Rio Grande do Sul	»	69	546\$000	
				1.259		38:043\$000
		em folha	Ceará.	Vol.	10	160\$000
			Bahia.	»	92	1:543\$000
				102		1:708\$000
		em rapé.	Pará.	Vol.	5	510\$000
			Maranhão	»	42	4:980\$000
	S. Paulo		»	2	400\$000	
	Santa Catharina		»	30	2:301\$000	
	Rio Grande do Sul		»	24	1:584\$000	
	Matto Grosso.	»	1	400\$000		
			104		9:574\$000	

ARTIGOS DA NOMECLATURA	GENEROS EXPORTADOS	DESTINOS	UNIDADES	QUANTIDADES	VALOR COMMERCIAL			
					Por destinos	Por especies		
56	Gado cavallar	Pernambuco	Cab.	1	800\$000	40:400\$000		
		Rio Grande do Sul.	»	3	4:600\$000			
		Matto Grosso	»	7	35:000\$000			
				11				
57	Gomma de mandioca (polvilho).	Paraná	Vol.	20	160\$000		700\$000	
		Rio Grande do Sul.	»	10	100\$000			
		Matto Grosso	»	88	440\$000			
				118				
59	Guaraná	Matto Grosso	Vol.	121	43:850\$000			43:850\$000
60	Herva mate	Pará	Vol.	8	279\$000			683\$000
		Alagoas	»	1	40\$000			
		Bahia	»	26	280\$000			
		Rio Grande do Sul	»	3	52\$000			
		Matto Grosso	»	5	32\$000			
				43				
63	Lã em tecidos	Amazonas	Vol.	1	3:313\$000	19:075\$000		
		Pará	»	2	3:099\$000			
		Ceará	»	1	950\$000			
		Pernambuco	»	5	1:820\$000			
		Bahia	»	26	2:020\$000			
		Paraná	»	31	6:873\$000			
		Santa Catharina	»	31	1:000\$000			
							97	
65	Legumes (feijão)	Amazonas	Vol.	170	2:200\$000		16:740\$000	
		Pará	»	55	720\$000			
		Maranhão	»	34	436\$000			
		Ceará	»	50	620\$000			
		Pernambuco	»	50	614\$000			
		Bahia	»	650	8:300\$000			
		Espirito Santo	»	106	1:300\$000			
		S. Paulo	»	201	2:550\$000			
				1.316				
74	Ossos	S. Paulo	Um	5.000	200\$000	200\$000		

ARTIGOS DA NOMENCLATURA	GENEROS EXPORTADOS	DESTINOS	UNIDADES	QUANTIDADES	VALOR COMMERCIAL			
					Por destinos	Por especies		
80	Peixe secco, em salmoura e em conserva.	Espirito Santo . . .	—	—	330\$000	2:440\$000		
		S. Paulo.	—	—	1:990\$000			
		Santa Catharina . .	—	—	120\$000			
87	Queijos.	Pará.	Vol.	27	350\$000	6:372\$000		
		Ceará	»	1	20\$000			
		Pernambuco	»	3	610\$000			
		Bahia	»	1	15\$000			
		Espirito Santo . . .	»	16	227\$000			
		S. Paulo.	»	272	4:880\$000			
		Paraná.	»	11	220\$000			
Santa Catharina . .	»	2	60\$000					
				333				
91	Sal.	Pará.	Litro.	4.000	80\$000	11:842\$000		
		S. Paulo.	»	1.000	20\$000			
		Santa Catharina . .	»	30.000	600\$000			
		Rio Grande do Sul. »	557.100	11:142\$000				
				592.100				
95	Sebo em rama ou pães. velas	Amazonas	Vol.	18	1:070\$000	21:415\$000		
		Pará.	»	199	5:930\$000			
		Maranhão	»	48	1:810\$000			
		Ceará.	»	16	3:200\$000			
		Sergipe.	»	20	2:750\$000			
		Bahia	»	20	900\$000			
		Espirito Santo . . .	»	20	160\$000			
		S. Paulo.	»	130	2:995\$000			
		Paraná.	»	20	2:000\$000			
		Rio Grande do Sul. »	102	600\$000				
							502	
96	Sabão	Pará.	Vol.	16	150\$000	4:475\$000		
		S. Paulo.	»	580	4:325\$000			
							596	
		Amazonas	Vol.	200	1:200\$000			
		Pará.	»	1.650	5.570\$000			
				1	15\$000			
				3.284	6:975\$000			

ARTIGOS DA NOMENCLATURA	GENEROS EXPORTADOS	DESTINOS	UNIDADES	QUANTIDADES	VALOR COMMERCIAL	
					Por destinos	Por especies
96	Sabão <i>(Continuação)</i>	S. Paulo.	Vol.	16.138	46:396\$000	
		Santa Catharina . .	»	372	1:030\$000	
		Rio Grande do Sul. .	»	199	300\$000	
				21.844		61:486\$000
97	Tamancos.	Espirito Santo . . .	Vol.	10	800\$000	800\$000
		Pernambuco	Vol.	1	250\$000	
		Bahia.	»	34	660\$000	
99	Tinturas medicinaes	S. Paulo.	»	10	400\$000	
		Rio Grande do Sul. .	»	10	300\$000	
		Matto Grosso.	»	10	350\$000	
				65		1:060\$000
400	Toucinho.	Alagoas.	Vol.	1	15\$000	
		Espirito Santo . . .	»	1	72\$000	
				2		
Banha	Espirito Santo . . .	Vol.	38	620\$000		
	S. Paulo.	»	155	1:513\$000		
	Rio Grande do Sul. .	»	34	15\$000		
				227		2:283\$000
101	Tucum	Santa Catharina . .	Vol.	1	60\$000	
		Rio Grande do Sul. .	»	1	60\$000	
				2		120\$000
103	Velas de stearina	Amazonas.	Vol.	10	100\$000	
		Pará.	»	6	42\$000	
		Maranhão.	»	14	690\$000	
		Ceará.	»	40	888\$000	
		Alagoas.	»	4	50\$000	
		Espirito Santo . . .	»	3	80\$000	
		S. Paulo.	»	875	8:030\$000	
		Paraná.	»	57	470\$000	
Santa Catharina . .	»	26	236\$000			
				201	2:630\$000	
				1.236		13:216\$000
104	Vinagre	Pará.	Vol.	130	840\$000	
		Maranhão.	»	160	750\$000	
		Ceará.	»	36	180\$000	
		Rio Grande do Norte.	»	25	80\$000	
		Pernambuco	»	77	545\$000	

ARTIGOS DA NOMENCLATURA	GENÉROS EXPORTADOS	DESTINOS	UNIDADES	QUANTIDADES	VALOR COMMERCIAL	
					Por destinos	Por especies
104	Vinagre (Continuação)	Alagoas	Vol.	322	2:928\$000	18:042\$000
		Bahia	»	45	225\$000	
		Espirito Santo	»	109	1:360\$000	
		S. Paulo	»	1.428	8:615\$000	
		Paraná	»	211	1:519\$000	
		Santa Catharina	»	1	30\$000	
		Rio Grande do Sul	»	155	970\$000	
				2.702		
	Vinhos diversos	Amazonas	Vol.	122	520\$000	
		Maranhão	»	13	315\$000	
		Ceará	»	320	2:560\$000	
		Rio Grande do Norte	»	55	350\$000	
		Parahyba	»	41	725\$000	
		Pernambuco	»	585	8:500\$000	
Alagoas		»	113	1:188\$000		
Sergipe		»	14	150\$000		
Bahia		»	46	2:730\$000		
Espirito Santo		»	138	4:655\$000		
105	Licores	S. Paulo	»	161	1:992\$000	
		Santa Catharina	»	205	1:857\$000	
		Rio Grande do Sul	»	88	588\$000	
					1.907	
		Amazonas	Vol.	6	60\$000	
		Ceará	»	10	30\$000	
		Pernambuco	»	50	400\$000	
		Alagoas	»	71	410\$000	
		Sergipe	»	4	48\$000	
		Espirito Santo	»	34	500\$000	
106	Xaropes e summos medicinaes	S. Paulo	»	13	216\$000	
		Paraná	»	180	932\$000	
		Santa Catharina	»	17	70\$000	
		Rio Grande do Sul	»	100	800\$000	
					348	
		Pará	Vol.	14	733\$000	
		Espirito Santo	»	8	82\$000	
		Rio Grande do Sul	»	2	100\$000	
					24	
						3:496\$000
				915\$000		

ARTIGOS DA NOMENCLATURA	GNEROS EXPORTADOS	DESTINOS	UNIDADES	QUANTIDADES	VALOR COMMERCIAL	
					Por destinos	Por especies
107	Varios productos não especificados . . .	Pará	Vol.	36	7:810\$000	
		Maranhão	»	58	12:760\$000	
		Parahyba	»	2	300\$000	
		Pernambuco	»	21	4:620\$000	
		Alagôas	»	76	6:930\$000	
		Bahia	»	52	10:540\$000	
		Espirito Santo	»	43	8:420\$000	
		S. Paulo	»	67	17:266\$000	
		Paraná	»	4	90\$000	
		Santa Catharina	»	10	2:070\$000	
		Rio Grande do Sul	»	36	7:115\$000	
			502		77:921\$000	
	Total do mappa				4.226:420\$000	

Recapitulação por destinos

DESTINOS	VALORES
Amazonas	109:448\$000
Pará	498:400\$000
Maranhão	416:440\$000
Ceará	68:536\$000
Rio Grande do Norte	7:727\$000
Parahyba	53:153\$000
Pernambuco	742:100\$000
Alagôas	453:095\$000
Sergipe	10:633\$000
Bahia	280:309\$000
Espirito Santo	110:407\$000
S. Paulo	788:082\$000
Paraná	242:235\$000
Santa Catharina	69:926\$000
Rio Grande do Sul	867:775\$000
Matto Grosso	108:154\$000
Total	4.226:420\$000

N. 7

EXPORTAÇÃO DE GENEROS ESTRANGEIROS,
JA DESPACHADOS PARA CONSUMO E NAVEGADOS
POR CABOTAGEM

Exportação de generos estrangeiros, já despachados para consumo e navegados por cabotagem

DESTINOS	ARTIGOS DA NOMENCLATURA	CLASSES DA NOMENCLATURA E GENEROS EXPORTADOS	UNIDADES	QUANTIDADES	VALOR COMMERCIAL	
					Por especies	Por destinos
		CLASSE 1ª				
		Animaes vivos e dessecados				
Pará	1	Gado de qualquer especie.	Cabeça	70	9:000\$000	9:000\$000
Pernambuco	1	Gado de qualquer especie.	Cabeça	2	250\$000	250\$000
Bahia	1	Gado de qualquer especie.	Cabeça	2	60\$000	60\$000
S. Paulo.	1	Sanguessugas.	Vol.	3	30\$000	30\$000
Paraná	1	Gado de qualquer especie.	Cabeça	14	2:280\$000	
	1	Sanguessugas.	Vol.	5	65\$000	
				19		2:345\$000
Rio Grande do Sul.	1	Gado de qualquer especie.	Cabeça	7	5:030\$000	
	1	Sanguessugas.	Vol.	4	65\$000	
				11		5:095\$000
						16:780\$000
		CLASSE 2ª				
		Cabellos, pellos e pennas				
Pará	6	Pennas para escrever e em obras.	Vol.	1	50\$000	50\$000
Bahia	4	Clina em bruto e em obras.	Vol.	1	45\$000	45\$000
S. Paulo.	4	Clina em bruto e em obras.	Vol.	2	140\$000	140\$000
						235\$000
		CLASSE 3ª				
		Pelles e couros				
Amazonas	10	Pelles e couros em bruto e em obras.	Vol.	8	1:920\$000	
	11	Arreios	»	5	450\$000	
				13		2:370\$000
Pará	10	Pelles e couros em bruto e em obras.	Vol.	19	5:120\$000	5:120\$000
Maranhão	13	Calçado	Vol.	3	1:500\$000	1:500\$000
Ceará.	10	Pelles e couros em bruto e em obras.	Vol.	10	750\$000	750\$000
Pernambuco.	10	Pelles e couros em bruto e em obras.	Vol.	9	2:030\$000	
	11	Arreios	»	7	1:410\$000	
	13	Calçado	»	1	100\$000	
				17		3:540\$000
Alagoas	10	Pelles e couros em bruto e em obras.	Vol.	13	1:483\$000	
	13	Calçado	»	1	30\$000	
				14		1:513\$000

DESTINOS	ARTIGOS DA NOMENCLATURA	CLASSES DA NOMENCLATURA E GENEROS EXPORTADOS	UNIDADES	QUANTIDADES	VALOR COMMERCIAL	
					Por especies	Por destino
Sergipe	11	Arreios	Vol.	4	600\$000	600\$000
Bahia	10	Pelles e couros, em bruto e em obras.	Vol.	10	2:630\$000	
	11	Arreios	»	8	1:267\$000	
	13	Calçado	»	4	1:840\$000	
				22		5:737\$000
Espírito Santo	10	Pellos e couros, em bruto e em obras.	Vol.	39	4:320\$000	
	11	Arreios	»	15	2:780\$000	
	13	Calçado	»	187	5:200\$000	
				241		12:300\$000
S. Paulo	10	Pelles e couros, em bruto e em obras.	Vol.	73	14:207\$000	
	11	Arreios	»	54	11:550\$000	
	13	Calçado.	»	44	28:250\$000	
	17	Malas, bolsas, etc.	»	6	4:400\$000	
				177		58:407\$000
Paraná	10	Pelles e couros, em bruto e em obras.	Vol.	54	8:710\$000	
	11	Arreios	»	4	470\$000	
	13	Calçado.	»	12	3:060\$000	
				70		12:240\$000
Santa Catharina.	10	Pelles e couros, em bruto e em obras.	Vol.	27	5:200\$000	
	11	Arreios	»	3	170\$000	
	13	Calçado.	»	3	2:000\$000	
				33		7:370\$000
Rio Grande do Sul.	10	Pelles e couros, em bruto e em obras	Vol.	95	32:570\$000	
	11	Arreios	»	5	425\$000	
	13	Calçado.	»	3	930\$000	
				103		33:925\$000
Matto Grosso	10	Pelles e couros, em bruto e em obras.	Vol.	4	1:350\$000	
	11	Arreios	»	15	2:104\$000	
				19		3:454\$000
						148:826\$000
CLASSE 4ª						
Carnes, peixes, materias oleosas e outros productos animaes						
Amazonas.	20	Bacalhão, secco, em conserva, etc.	Vol.	18	220\$000	
	21	Cerne secca	»	3.643	148:674\$000	
	28	Sebo ou graxa, em rama ou coado.	»	18	660\$000	
				3.679		149:554\$000

DESTINOS	ARTIGOS DA NOMENCLATURA	CLASSES DA NOMENCLATURA E GENEROS EXPORTADOS	UNIDADES	QUANTIDADES	VALOR COMMERCIAL	
					Por especies	Por destinos
Pará	19	Azeite para lubrificação de machinas, etc	Vol.	13	535\$000	
	20	Bacalhão secco, em conserva, etc.	»	2	88\$000	
	21	Carne secca	»	17.050	696:695\$000	
	26	Manteiga	»	7	480\$000	
	28	Sebo ou graxa, em rama ou coado	»	2	450\$000	
	30	Toucinho e banha	»	7	374\$000	
				17 081		698:622\$000
Maranhão	21	Carne secca	Vol.	879	34:278\$000	34:278\$000
Ceará	21	Carne secca	Vol.	2.184	80:694\$000	80:694\$000
Parahyba	21	Carne secca	Vol.	1.095	16:716\$000	
	30	Toucinho e banha	»	25	670\$000	
				1.120		17:386\$000
Pernambuco	19	Azeite para lubrificação de machinas, etc.	Vol.	6	800\$000	
	20	Bacalhão secco, em conserva, etc.	»	50	1:500\$000	
	21	Carne secca	»	8.786	273:305\$000	
	26	Manteiga	»	120	7:610\$000	
	28	Sebo ou graxa, em rama ou coado	»	78	7:000\$000	
	30	Toucinho e banha	»	90	4:370\$000	
				9.130		294:585\$000
Alagoas	21	Carne secca	Vol.	3.057	105:901\$000	
	28	Sebo ou graxa, em rama ou coado	»	50	11:000\$000	
				3.107		116:901\$000
Sergipe	21	Carne secca	Vol.	2.712	90:625\$000	
	22	Presuntos, carnes em conserva, etc.	»	6	320\$000	
	30	Toucinho e banha	»	41	870\$000	
				2.759		91:815\$000
Bahia	20	Bacalhão secco, em conserva, etc.	Vol.	171	3:408\$000	
	21	Carne secca	»	10.417	308:433\$000	
	26	Manteiga	»	21	1:040\$000	
	27	Queijos	»	12	340\$000	
	28	Sebo ou graxa, em rama ou coado	»	27	1:410\$000	
	30	Toucinho e banha	»	185	5:850\$000	
				10,833		320:481\$000
Espírito Santo	19	Azeite para lubrificação de machinas, etc.	Vol.	10	600\$000	
	20	Bacalhão secco, em conserva, etc.	»	589	20:024\$000	
	21	Carne secca	»	4,031	150:803\$000	

DESTINOS	ARTIGOS DA NOMENCLATURA	CLASSES DA NOMENCLATURA E GENEROS EXPORTADOS	UNIDADES	VALOR COMMERCIAL	
				QUANTIDADES	Por especies Por destinos
Espírito Santo . . . (Continuação)	22	Carne em conserva, presuntos, etc.	Vol.	18	160\$000
	23	Cêra em bruto, em velas e em obras	»	4	200\$000
	26	Manteiga	»	190	11:249\$000
	27	Queijos	»	91	4:141\$000
	28	Sebo ou graxa, em rama ou coado	»	30	180\$000
	29	Stearina em velas	»	39	477\$000
	30	Toucinho e banha	»	345	11:079\$000
				5.347	198:913\$000
S. Paulo	19	Azeite para lubrificação de machinas, etc.	Vol.	3	300\$000
	20	Bacalhão secco, em conserva, etc.	»	3.809	129:004\$000
	21	Carne secca	»	10.303	471:847\$000
	22	Carne em conserva, presuntos, etc.	»	23	3:353\$000
	27	Queijos	»	75	4:720\$000
	29	Stearina em velas	»	22	1:160\$000
	30	Toucinho e banha	»	1.912	64:143\$000
				16.207	671:527\$000
Paraná	19	Azeite para lubrificação de machinas, etc.	Vol.	5	208\$000
	20	Bacalhão secco, em conserva, etc.	»	2.036	7:180\$000
	21	Carne secca	»	87	3:150\$000
	22	Presuntos, carnes em conserva, etc.	»	56	1:980\$000
	26	Manteiga	»	49	2:300\$000
	27	Queijos	»	22	4:360\$000
	28	Sebo ou graxa, em rama ou coado	»	1	30\$000
30	Toucinho e banha	»	50	3:200\$000	
				2.306	19:99\$000
Santa Catharina . . .	20	Bacalhão secco, em conserva, etc.	Vol.	116	2:352\$000
	21	Carne secca	»	485	16:835\$000
	22	Presuntos, carnes em conserva, etc.	»	9	570\$000
	26	Manteiga	»	12	614\$000
	27	Queijos	»	6	234\$000
				628	2):605\$000
Rio Grande do Sul	20	Bacalhão secco, em conserva, etc.	Vol.	930	28:100\$000
	22	Presuntos, carnes em conserva, etc.	»	11	1:350\$000
	27	Queijos	»	17	1:040\$000
	28	Sebo ou graxa, em rama ou coado	»	5	82\$000
				966	30:572\$000

DESTINOS	ARTIGOS DA NOMENCLATURA	CLASSES DA NOMENCLATURA E GENEROS EXPORTADOS	UNIDADES	QUANTIDADES	VALOR COMMERCIAL	
					Por especies	Por destinos
Matto Grosso.	20	Bacalhão secco, em conserva, etc.	Vol.	2	78\$000	
	22	Presuntos, carnes em conserva, etc.	»	9	1:830\$000	
	26	Manteiga	»	60	1:170\$000	
	29	Stearina em velas.	»	1	50\$000	
				72		3:137\$000
		CLASSE 5ª				2:740:068\$000
		Marfim, madreperola, tartaruga e outros despojos de animais				
Bahia	33	Barbatanas em obras.	Vol.	1	100\$000	100\$000
Espirito Santo	1	Esponjas.	Vol.	1	166\$000	166\$000
						266\$000
		CLASSE 6ª				
		Frutas				
Maranhão	36	Frutas verdes, seccas, passadas, etc.	Vol.	17	270\$000	270\$000
Ceará	36	Frutas verdes, seccas, passadas, etc.	Vol.	8	170\$000	170\$000
Pernambuco	36	Frutas verdes, seccas, passadas, etc.	Vol.	4	150\$000	150\$000
Bahia	36	Frutas verdes, seccas, passadas, etc.	Vol.	43	852\$000	852\$000
Espirito Santo	36	Frutas verdes, seccas, passadas, etc.	Vol.	62	3:350\$000	3:350\$000
S. Paulo.	36	Frutas verdes, seccas, passadas, etc.	Vol.	72	3:962\$000	3:962\$000
Paraná.	36	Frutas verdes, seccas, passadas, etc.	Vol.	73	2:503\$000	2:503\$000
Santa Catharina	36	Frutas verdes, seccas, passadas, etc.	Vol.	70	1:511\$000	1:511\$000
Rio Grande do Sul	36	Frutas verdes, seccas, passadas, etc.	Vol.	71	2:120\$000	2:120\$000
Matto Grosso.	36	Frutas verdes, seccas, passadas, etc.	Vol.	32	350\$000	350\$000
						15:244\$000
		CLASSE 7ª				
		Legumes, farinaceos e cereaes				
Amazonas.	37	Legumes e cereaes, frescos e seccos.	Vol.	60	450\$000	
	39	Farinhas, bolachas, biscoitos, etc.	»	45	603\$000	
	40	Alpiste	»	2	100\$000	
		Farelo e rastolho.	»	20	130\$000	
				127		1:288\$000
Pará	37	Legumes e cereaes, frescos e seccos.	Vol.	185	881\$000	
	40	Farelo	»	950	3:300\$000	
				1.135		4:181\$000

DESTINOS	ARTIGOS DA NOMENCLATURA	CLASSES DA NOMENCLATURA E GENEROS EXPORTADOS	UNIDADES	QUANTIDADES	VALOR COMMERCIAL	
					Por especies	Por destinos
Maranhão	40	Farelo e restolho	Vol.	100	450\$000	450\$000
Ceará	37	Legumes e cereaes, frescos e seccos	Vol.	61	610\$000	
	39	Farinhas, bolachas, biscoutos, etc.	»	54	550\$000	
				115		1:160\$000
Parahyba	37	Legumes e cereaes, frescos e seccos	Vol.	65	1:050\$000	1:050\$000
Pernambuco	37	Legumes e cereaes frescos e seccos	Vol.	2.012	26:285\$000	
	39	Farinhas, bolachas, biscoutos, etc.	»	1.339	11:042\$000	
				3.351		38:227\$000
Alagôas	37	Legumes e cereaes, frescos e seccos	Vol.	90	1:190\$000	
	39	Farinhas, bolachas, biscoutos, etc.	»	13	360\$000	
				103		1:550\$000
Sergipe	37	Legumes e cereaes, frescos e seccos	Vol.	115	4:405\$000	
	38	Farinha de trigo	»	500	8:500\$000	
				615		12:905\$000
Bahia	37	Legumes e cereaes, frescos e seccos	Vol.	1.258	18:570\$000	
	38	Farinha de trigo	»	200	2:700\$000	
	39	Farinhas, bolachas, biscoutos, etc.	»	142	1:186\$000	
				1.600		22:456\$000
Espirito Santo	37	Legumes e cereaes { frescos e seccos	Vol.	5.340	70:820\$000	
		{ em conserva	»	2	20\$000	
	38	Farinha de trigo	»	1.856	35:440\$000	
	39	Farinhas, bolachas, biscoutos, etc.	»	147	2:727\$000	
	40	Alpiste	»	7	204\$000	
				48	313\$000	
				7.400		109:524\$000
S. Paulo	37	Legumes e cereaes { frescos e seccos	Vol.	29.869	356:208\$000	
		{ em conserva	»	8	325\$000	
	38	Farinha de trigo	»	1.540	31:390\$000	
	39	Farinhas, bolachas, biscoutos, etc.	»	199	2:124\$000	
				1	50\$000	
				31.617		390:097\$000
Paraná	37	Legumes e cereaes { frescos e seccos	Vol.	52	939\$000	
		{ em conserva	»	5	200\$000	
	38	Farinha de trigo	»	6.110	87:185\$000	
				136	1:937\$000	
				6.303		90:291\$000

DESTINOS	ARTIGOS DA NOMENCLATURA	CLASSES DA NOMENCLATURA E GENEROS EXPORTADOS	UNIDADES	QUANTIDADES	VALOR COMMERCIAL	
					Por especies	Por destinos
Santa Catharina . . .	37	Legumes e cereaes { frescos e seccos em conserva	Vol.	613	15:090\$000	53:937\$000
			»	3	87\$000	
	38	Farinha de trigo	«	1.575	36:130\$000	
	39	Farinhas, bolachas, biscoitos, etc.	»	121	2:350\$000	
	40	Alpiste	»	8	230\$000	
				2.320		
Rio Grande do Sul . . .	37	Legumes e cereaes, frescos e seccos	Vol.	8.818	122:422\$000	246:894\$000
			»	4.290	117:550\$000	
			»	836	6:922\$000	
				13.914		
Matto Grosso	37	Legumes e cereaes em conserva	Vol.	10	600\$000	2:054\$000
			»	29	1:374\$000	
			»	22	80\$000	
				61		
						976:064\$000
CLASSE 8ª						
Plantas, folhas, flores, fructos, sementes, raizes, cascas, forragens e especiarias						
Amazonas	42	Alhos, cebolas, canella, etc.	Vol.	4	115\$000	315\$000
			»	20	200\$000	
				24		
Pará	43	Bagas, grãos, favas, sementes, etc.	Vol.	185	1:730\$000	8:562\$000
			»	4	275\$000	
	47	Feno, avêa, alfafa, etc.	»	930	6:527\$000	
	48	Fumo em rapé	»	1	30\$000	
				1.120		
Maranhão	42	Alhos, cebolas, canella, etc.	Vol.	31	1:120\$000	1:170\$000
			»	1	50\$000	
				32		
Geará	48	Fumo em cigarros	Vol.	1	20\$000	20\$000
Pernambuco	44	Batatas	Vol.	200	1:250\$000	3:565\$000
			»	150	2:100\$000	
			»	4	215\$000	
				354		
Alagoas	47	Feno, avêa, alfafa, etc.	Vol.	107	498\$000	498\$000

DESTINOS	ARTIGOS DA NOMENCLATURA	CLASSES DA NOMENCLATURA E GENEROS EXPORTADOS	UNIDADES	QUANTIDADES	VALOR COMMERCIAL	
					Por especies	Por destinos
Sergipe	}	42 Alhos, cebolas, canella, etc.	Vol.	17	310\$000	2:740\$000
		43 Bagas, grãos, favas, sementes, etc.	»	122	1:750\$000	
		46 Chá da India.	»	5	41\$000	
				144		
Bahia	}	42 Alhos, cebolas, canella, etc.	Vol.	3	134\$000	334\$000
		43 Lupulo, lirio, etc.	»	1	103\$000	
		46 Chá da India.	»	1	50\$000	
		47 Feno, avêa, alfafa, etc.	»	3	80\$000	
		48 Fumo em cigarros.	»	1	20\$000	
				9		
Espírito Santo.	}	42 Alhos, cebolas, canella, etc.	Vol.	205	6:945\$000	11:468\$000
		43 { Bagas, grãos, favas, sementes, etc.	»	6	260\$000	
			Lupulo, lirio, etc.	»	5	
		44 Batatas.	»	242	2:315\$000	
		46 Chá da India.	»	5	470\$000	
		47 Feno, avêa, alfafa, etc.	»	49	108\$000	
				502		
S. Paulo.	}	42 Alhos, cebolas, canella, etc.	Vol.	62	1:406\$000	6:046\$000
		44 Batatas.	»	350	1:940\$000	
		46 Chá da India.	»	50	2:100\$000	
		48 Fumo em charutos.	»	5	1:500\$000	
				467		
Paraná	}	42 Alhos, cebolas, canella, etc.	Vol.	191	3:373\$000	3:953\$000
		46 Chá da India.	»	7	580\$000	
				198		
Santa Catharina.	}	42 Alhos, cebolas, canella, etc.	Vol.	18	560\$000	4:166\$000
		43 Bagas, grãos, favas, sementes, etc.	»	107	1:830\$000	
		46 Chá da India.	»	13	680\$000	
		47 Feno, avêa, alfafa, etc.	»	130	970\$000	
		48 Fumo em charutos.	»	2	120\$000	
				270		
Rio Grande do Sul.	}	43 Bagas, grãos, favas, sementes, etc.	Vol.	13	2:142\$000	5:422\$000
		46 Chá da India.	»	19	2:280\$000	
		57 Feno, avêa, alfafa, etc.	»	200	1:000\$000	
				232		


DESTINOS	ARTIGOS DA NOMENCLATURA	CLASSES DA NOMENCLATURA E GENEROS EXPORTADOS	UNIDADES	QUANTIDADES	VALOR COMMERCIAL	
					Por especies	Por destinos
Matto Grosso	42	Alhos, cebolas, canella, etc.	Vol.	4	130\$000	
	43	Bagas, grãos, favas, sementes, etc.	»	4	230\$000	
	46	Chá da India.	»	10	1:156\$000	
				18		1:516\$000
						50:455\$000
CLASSE 9ª						
Sumos ou succos vegetaes, bebidas alcoolicas e fermentadas e outros liquidos						
Amazonas.	50	Alcatrão.	Vol.	8	150\$000	
	53	Bebidas alcoolicas.	»	10	250\$000	
	55	Breu.	»	8	180\$000	
	57	Vinhos não especificados.	»	202	9:550\$000	
				228		10:130\$000
Pará	53	Bebidas alcoolicas	Vol.	67	885\$000	
	54	Cerveja commum.	»	3	144\$000	
	57	Vinhos não especificados.	»	78	1:990\$000	
				148		3:019\$000
Maranhão	53	Bebidas alcoolicas	Vol.	44	839\$000	839\$000
Ceará	57	Vinhos não especificados.	Vol.	10	680\$000	680\$000
Pernambuco.	53	Bebidas alcoolicas.	Vol.	245	1:390\$000	
	57	Vinhos não especificados.	»	508	11:595\$000	
				753		12:985\$000
Alagoas	57	Vinhos não especificados.	Vol.	9	380\$000	380\$000
Sergipe	53	Bebidas alcoolicas	Vol.	21	679\$000	
	55	Breu.	»	18	360\$000	
	57	Vinhos não especificados.	»	25	1:085\$000	
				64		2:124\$000
Bahia.	52	Azeite ou oleo de caroços de algodão	Vol.	9	490\$000	
	53	Bebidas alcoolicas e licores.	»	16	362\$000	
	54	Cerveja commum.	»	1	12\$000	
	56	Vinagre commum	»	4	56\$000	
	57	Vinhos não especificados.	»	143	9:151\$000	
				173		10:071\$000
Espírito Santo.	50	Alcatrão.	Vol.	23	760\$000	
	52	Azeite {doce. de caroços de algodão	»	95	5:334\$000	
				16	90\$000	

DESTINOS	ARTIGOS DA NOMENCLATURA	CLASSES DA NOMENCLATURA E GENEROS EXPORTADOS	UNIDADES	QUANTIDADES	VALOR COMMERCIAL	
					Por especies	Por destinos
Espírito Santo . . . (Continuação)	53	Bebidas alcoolicas e licores	Vol.	13	5:400\$000	66:904\$000
	54	Cerveja commun.	»	99	3:965\$000	
	56	Vinagre commun.	»	29	573\$000	
	57	Vinhos { espumosos não especificados	»	»	14	
1.501					50:082\$000	
				1.790		
S. Paulo	59	Alcatrão	Vol.	2	80\$000	
	52	Azeite doce.	»	295	10:900\$000	
	53	Bebidas alcoolicas e licores.	»	107	3:264\$000	
	54	Cerveja commun.	»	518	20:535\$000	
	55	Breu.	»	31	330\$000	
	56	Vinagre commun.	»	2	100\$000	
	57	Vinhos não especificados	»	827	32:511\$000	
				1.782		
Paraná	50	Alcatrão	Vol.	3	150\$000	
	52	Azeite doce.	»	24	1:250\$000	
	53	Bebidas alcoolicas e licores.	»	96	3:154\$000	
	54	Cerveja commun.	»	252	4:714\$000	
	55	Gommas, gommas-resinas, etc. Breu.	»	»	18	275\$000
					36	880\$000
	57	Vinhos { espumosos não especificados.	»	»	5	410\$000
613					30:120\$000	
				1.047		
Santa Catharina	52	Azeite de { oliveira ou doce carogos de algodão	Vol.	22	814\$000	
				23	180\$000	
	53	Bebidas alcoolicas e licores.	»	55	1:575\$000	
	54	Cerveja commun.	»	107	3:050\$000	
	55	Gommas, gommas-resinas, etc. Breu.	»	»	10	210\$000
					60	730\$000
	56	Vinagre commun.	»	4	168\$000	
57	Vinhos { espumosos não especificados.	»	»	5	230\$000	
				549	18:565\$000	
				840		
Rio Grande do Sul	52	Azeite doce.	Vol.	24	815\$000	
	53	Bebidas alcoolicas	»	118	2:785\$000	
	54	Cerveja commun.	»	95	3:190\$000	
					25:522\$000	

DESTINOS	ARTIGOS DA NOMENCLATURA	CLASSES DA NOMENCLATURA E GENEROS EXPORTADOS	UNIDADES	QUANTIDADES	VALOR COMMERCIAL	
					Por especies	Por destinos
Rio Grande do Sul. (Continuação)	55	Gommas, gommas-resinas, etc.	Vol.	15	90\$000	29:448\$000
		Breu	»	400	9:200\$000	
	57	Vinhos não especificados.	»	204	13:368\$000	
				946		
Matto Grosso.	50	Alcatrão	Vol.	3	100\$000	13:367\$000 284:144\$000
	52	Azeite doce.	»	4	200\$000	
	53	Bebidas alcoolicas	»	11	440\$000	
	54	Cerveja commun.	»	32	1:244\$000	
	55	Breu	»	9	340\$000	
	57	Vinhos não especificados	»	335	10:983\$000	
				394		
CLASSE 10ª						
Materias ou substancias de perfumaria, tinturaria, pintura e outros usos						
Amazonas.	58	Oleo de linhaça	Vol.	55	880\$000	3:015\$000
	61	Tintas, vernizes, etc.	»	81	2:135\$000	
				136		
Maranhão	60	Perfumarias	Vol.	7	1:200\$000	1:200\$000
Parahyba	58	Oleo de linhaça	Vol.	6	410\$000	700\$000
	61	Tintas, vernizes	»	6	350\$000	
				12		
Pernambuco.	58	Oleo de kerosenó.	Vol.	2.000	15:000\$000	15:259\$000
	60	Perfumarias	»	2	250\$000	
				2.002		
Sergipe	58	Oleo de linhaça	Vol.	31	1:710\$000	1:960\$000
	61	Tintas e vernizes.	»	4	250\$000	
				35		
Bahia	58	Oleo de { linhaça	Vol.	1	30\$000	1:730\$000
		{ kerosene	»	825	7:300\$000	
	60	Perfumarias	»	4	230\$000	
	61	Tintas e vernizes.	»	50	170\$000	
				880		
Espirito Santo	58	Oleo de { amendoas.	Vol.	9	300\$000	
		{ kerosene	»	1.244	9:746\$000	
	59	Agua-raz.	»	10	310\$000	

DESTINOS	ARTIGOS DA NOMENCLATURA	CLASSES DA NOMENCLATURA E GENEROS EXPORTADOS	UNIDADES	QUANTIDADES	VALOR COMMERCIAL	
					Por especies	Por destinos
Espirito Santo . . . (Continuação)	60	Perfumarias	Vol.	3	210\$000	11:508\$000
	61	Tintas, vernizes, etc.	»	32	942\$000	
				1.298		
S. Paulo	58	Oleo de { linhaça.	Vol.	537	21:955\$000	32:246\$000
		{ amendoas	»	46	450\$000	
	{ kerosene	»	402	3:050\$000		
	60	Perfumarias	»	9	2:300\$000	
	61	Tintas, vernizes, etc.	»	96	4:491\$000	
				1.060		
Paraná	58	Oleo de { linhaça.	Vol.	20	9:17\$000	5:603\$000
		{ amendoas	»	7	355\$000	
	{ kerosene	»	16	130\$000		
	59	Agua-raz.	»	5	61\$000	
	60	Perfumarias	»	8	840\$000	
	61	Tintas, vernizes, etc.	»	93	327\$000	
				149		
Santa Catharina. . .	58	Oleo de { linhaça.	Vol.	2	60\$000	1:830\$000
		{ kerosene	»	10	75\$000	
	59	Agua-raz.	»	11	275\$000	
	60	Perfumarias	»	3	1:000\$000	
	61	Tintas, vernizes	»	17	420\$000	
				43		
Rio Grande do Sul.	58	Oleo de linhaça.	Vol.	31	2:342\$000	7:592\$000
	60	Perfumarias	»	45	3:651\$000	
	61	Tintas, vernizes, etc.	»	59	1:600\$000	
				105		
Matto Grosso.	58	Oleo de { linhaça.	Vol.	46	355\$000	5:710\$000
		{ kerosene	»	77	760\$000	
	61	Tintas, vernizes, etc.	»	186	4:595\$000	
				279		
						88:405\$000
CLASSE 11ª						
Productos chimicos, composições pharmaceuticas e medicamentos em geral						
Amazonas.	63	Aguas mineraes	Vol.	8	230\$000	7:870\$000
	64	Alvaiade.	»	16	470\$000	
	66	Productos chimicos, etc.	»	68	7:170\$000	
				92		

DESTINOS	ARTIGOS DA NOMENCLATURA	CLASSES DA NOMENCLATURA E GENEROS EXPORTADOS	UNIDADES	QUANTIDADES	VALOR COMMERCIAL	
					Por especies	Por destinos
Pará	66	Productos chimicos, etc.	Vol.	89	8:208\$000	8:208\$000
		Productos chimicos, etc.	»	60	5:992\$000	5:992\$000
		Productos chimicos, etc.	»	24	1:530\$000	1:530\$000
		Productos chimicos, etc.	»	15	2:025\$000	2:025\$000
Rio Grande do Norte	66	Productos chimicos, etc.	»	34	1:200\$000	
		Alvaiade	»	2	100\$000	
		Barrilha, etc.	»	61	3:723\$000	
Pernambuco	66	Productos chimicos, etc.	»	97		4:023\$000
		Productos chimicos, etc.	Vol.	6	770\$000	770\$000
		Alvaiade	»	1	20\$000	
Alagôas	64	Alvaiade	»	29	1:099\$000	
		Productos chimicos, etc.	»	30		1:119\$000
Sergipe	66	Productos chimicos, etc.	»	6	120\$000	
		Alvaiade	Vol.	10	800\$000	
		Barrilha, etc.	»	65	7:858\$000	
Bahia	66	Productos chimicos	»	81		8:778\$000
		Acidos	Vol.	1	3\$000	
		Aguas mineraes.	»	74	900\$000	
Espírito Santo	64	Alvaiade	»	4	70\$000	
		Alvaiade	»	7	725\$000	
		Barrilha, etc.	»	273	11:732\$000	
		Productos chimicos	»	105.000	2:100\$000	
		Sal commum	Litro	1.500	3:160\$000	
S. Paulo	68	Sabão commum	Vol.	1.500	3:160\$000	18:740\$000
		Aguas mineraes.	Vol.	19	639\$000	
		Alvaiade	»	23	560\$000	
		Barrilha, etc.	»	10	100\$000	
		Productos chimicos	»	383	34:307\$000	
Paraná	66	Productos chimicos	»	200	450\$000	
		Sal refinado	»	635		36:056\$000
		Aguas mineraes.	Vol.	10	215\$000	
		Alvaiade	»	8	170\$000	
Paraná	64	Alvaiade	»	10	180\$000	
		Barrilha, etc.	»	180	17:270\$000	
		Productos chimicos	»	208		2:335\$000



DESTINOS	ARTIGOS DA NOMENCLATURA	CLASSES DA NOMENCLATURA E GENEROS EXPORTADOS	UNIDADES	QUANTIDADES	VALOR COMMERCIAL	
					Por especies	Por destinos
Santa Catharina	63	Aguas mineraes	Vol.	3	50\$000	
	66	Productos chimicos, etc.	»	122	11:520\$000	
				125		11:570\$000
Rio Grande do Sul	65	Barrilha, etc.	Vol.	5	500\$000	
	66	Productos chimicos, etc.	»	182	11:561\$000	
				187		12:061\$000
Matto Grosso	63	Aguas mineraes	Vol.	31	670\$000	
	61	Alvaiade.	»	17	475\$000	
	66	Productos chimicos, etc.	»	115	13:791\$000	
	67	Sal refinado	»	4	210\$000	
						15:146\$000
						136:223\$000
CLASSE 12ª						
Madeira						
Amazonas	70	Taboado de pinho	M. C.	39	2:311\$000	
	74	Madeira em obras não especificadas	Vol.	31	1:530\$000	
						3:841\$000
Pará	73	Moveis de madeira.	Vol.	16	1:120\$000	
	74	Madeira em obras não especificadas	»	12	1:250\$000	
				28		2:370\$000
Maranhão	72	Cascos vazios, abatidos, vazilhames, etc.	Vol.	71	2:050\$000	
	73	Moveis de madeira	»	11	460\$000	
				82		3:410\$000
Ceará	73	Moveis de madeira	Vol.	5	1:530\$000	
	74	Madeira em obras não classificadas.	»	3	170\$000	
				8		1:700\$000
Rio Grande do Norte	70	Taboado de pinho	M. C.	35	2:070\$000	
	73	Moveis de madeira.	Vol.	7	310\$000	
						2:380\$000
Pernambuco	72	Cascos vazios, abatidos, vazilhames, etc.	Vol.	11.691	130:527\$000	
	73	Moveis de madeira	»	21	2:460\$000	
	74	Madeira em obras não especificadas.	»	1.083	11:405\$000	
				12.795		147:392\$000

DESTINOS	ARTIGOS DA NOMENCLATURA	CLASSES DA NOMENCLATURA E GENEROS EXPORTADOS	UNIDADES	QUANTIDADES	VALOR COMMERCIAL	
					Por especies	Por destinos
Alagoas.	72	Cascos vazios, abatidos, vasilhame, etc.	Vol.	150	2:300\$000	2:950\$000
	73	Moveis de madeira.	»	3	650\$000	
				153		
Sergipe	70	Taboado de pinho	M. C.	50	2:960\$000	5:330\$000
	72	Cascos vazios, abatidos, vasilhame, etc.	Vol.	150	2:370\$000	
Bahia.	70	Taboado de pinho	M. C.	81	4:800\$000	7:440\$000
	72	Cascos vazios, abatidos, vasilhame, etc.	Vol.	210	600\$000	
	73	Moveis de madeira.	»	39	1:230\$000	
	74	Madeira em obras não especificadas.	»	7	810\$000	
Espirito Santo.	70	Taboado de pinho	M. C.	128	7:561\$000	13:399\$000
	73	Moveis de madeira.	Vol.	60	4:105\$000	
	74	Madeira em obras não especificadas.	»	30	1:730\$000	
S. Paulo	70	Taboado de pinho	M. C.	211	12:400\$000	55:230\$000
	71	Barcos e vasos miudos de madeira	Um	2	21:150\$000	
	72	Cascos vazios, abatidos, vasilhame, etc.	Vol.	880	6:360\$000	
	73	Moveis de madeira.	»	59	10:370\$000	
Paraná	74	Madeira em obras não especificadas.	»	19	1:950\$000	7:209\$000
	70	Taboado de pinho	M. C.	36	2:120\$000	
	73	Moveis de madeira.	Vol.	8	430\$000	
Santa Catharina.	74	Madeira em obras não especificadas.	»	20	4:659\$000	1:427\$000
	70	Taboado de pinho	M. C.	6	400\$000	
	72	Cascos vazios, abatidos, vasilhame, etc.	Vol.	61	360\$000	
Rio Grande do Sul.	74	Madeira em obras não especificadas.	»	11	667\$000	12:725\$000
	70	Taboado de pinho	M. C.	24	1:425\$000	
	72	Cascos vazios, abatidos, vasilhame, etc.	Vol.	3.265	8:210\$000	
	73	Moveis de madeira.	»	4	400\$000	
Matto Grosso.	74	Madeira em obras não especificadas.	»	29	2:600\$000	590\$000
			Vol.	10	590\$000	
						267:398\$000

DESTINOS	ARTIGOS DA NOMENCLATURA	CLASSES DA NOMENCLATURA E GENEROS EXPORTADOS	UNIDADES	QUANTIDADES	VALOR COMMERCIAL	
					Por especies	Por destinos
CLASSE 13ª						
Canna da India, bambú, junco, rotim, vime e outros cipós						
Amazonas	76	Canna da India, etc. em moveis	Vol.	4	170\$000	170\$000
Bahia	75	Vime em bruto ou em liças, etc.	Vol.	4	60\$000	60\$000
Espirito Santo	77	Canna da India, etc. em cestos, etc.	Vol.	2	50\$000	50\$000
S. Paulo	75	Vime em bruto ou em liças, etc.	Vol.	1	150\$000	150\$000
Rio Grande do Sul	75	Vime em bruto ou em liças, etc.	Vol.	10	100\$000	100\$000
					<u>530\$000</u>	
CLASSE 14ª						
Palha, esparto, cairo, pita, piassava, paina e outras materias filamentosas						
Amazonas	79	Palha, etc., em fio torcido, etc.	Vol.	1	60\$000	
	80	Zostera marina ou clina vegetal, etc.	»	4	250\$000	
				5	310\$000	
Pará	82	Chapéos de palha	Vol.	2	900\$000	900\$000
Ceará	82	Chapéos de palha	Vol.	3	170\$000	170\$000
Alagóas	82	Chapéos de palha	Vol.	7	1:108\$000	1:108\$000
Bahia	82	Chapéos de palha	Vol.	4	880\$000	880\$000
Espirito Santo	82	Chapéos de palha	Vol.	19	1:890\$000	1:890\$000
S. Paulo	79	Palha { preparada para cigarros	Vol.	1	80\$000	
		{ em fio torcido	»	7	520\$000	
	82	Chapéos de palha	»	2	600\$000	
	83	Cordoalha de palha	»	25	1:542\$000	
	85	Palha, etc., em obras não especificadas	»	10	820\$000	
					45	3:562\$000
Paraná	79	Palha, etc., em fio torcido, etc.	Vol.	7	395\$000	
	82	Chapéos de palha	»	17	3:585\$000	
	85	Palha, etc., em obras não especificadas	»	2	32\$000	
				26	4:012\$000	
Santa Catharina	79	Palha preparada para cigarros	Vol.	5	205\$000	
	82	Chapéos de palha	»	5	505\$000	
	85	Palha, etc., em obras não especificadas	»	5	145\$000	
				16	855\$000	

DESTINOS	ARTIGOS DA NOMENCLATURA	CLASSES DA NOMENCLATURA E GENEROS EXPORTADOS	UNIDADES	QUANTIDADES	VALOR COMMERCIAL	
					Por especies	Por destinos
Rio Grande do Sul	79	Palha { preparada para cigarros. em fio torcido.	Vol.	4	1:500\$000	
			»	17	4:009\$000	
	80	Zostera marina ou clina vegetal	»	7	320\$000	
	82	Chapéos de palha.	»	1	190\$000	
	85	Palhas, etc., em obras não especificadas.	»	4	312\$000	
				33		6:331\$000
Matto Grosso	79	Palha preparada para cigarros.	Vol.	11	3:400\$000	
			»	1	60\$000	
			»	6	325\$000	
				21		3:785\$000
						23:803\$000
CLASSE 15ª						
Algodão						
Amazonas	86	Algodão em rama, em fio, em linha, etc.	Vol.	5	560\$000	
			»	63	29:180\$000	
			»	17	9:050\$000	
				85		38:790\$000
Pará	86	Algodão em rama, em fio, em linha, etc.	Vol.	3	550\$000	
			»	80	26:910\$000	
			»	7	3:050\$000	
				90		30:510\$000
Maranhão	86	Algodão em rama, em fio, em linha, etc.	Vol.	9	2:380\$000	
			»	32	12:505\$000	
				41		14:885\$000
Ceará	86	Algodão em rama, em fio, em linha, etc.	Vol.	3	310\$000	
			»	31	10:270\$000	
			»	4	220\$000	
				38		10:800\$000
Rio Grande do Norte	90	Tecidos de algodão.	Vol.	31	6:190\$000	
			»	8	2:550\$000	
				42		8:740\$000
Parahyba	90	Tecidos de algodão.	Vol.	25	8:270\$000	
			»	4	1:110\$000	
				29		9:380\$000

DESTINOS	ARTIGOS DA NOMENCLATURA	CLASSES DA NOMENCLATURA E GENEROS EXPORTADOS	UNIDADES	QUANTIDADES	VALOR COMMERCIAL	
					Por especies	Por destinos
Pernambuco	86	Algodão em rama, em fio, em linha, etc.	Vol.	3	540\$000	49:120\$000
	90	Tecidos de algodão.	»	100	42:900\$000	
	103	Roupa de algodão	»	13	5:680\$000	
				116		
Alagoas	90	Tecidos de algodão.	Vol.	39	17:030\$000	18:580\$000
	103	Roupa de algodão.	»	6	1:250\$000	
	104	Obras de algodão.	»	6	300\$000	
				51		
Sergipa	90	Tecidos de algodão.	Vol.	40	3:470\$000	3:030\$000
	103	Roupa de algodão	»	4	400\$000	
				44		
Bahia	87	Alcatifas, tapetes e oleados.	Vol.	1	50\$000	31:100\$000
	90	Tecidos de algodão.	»	82	23:530\$000	
	97	Rendas de algodão.	»	2	600\$000	
	102	Meias, luvas, gravatas de algodão	»	2	600\$000	
	103	Roupa de algodão	»	63	6:410\$000	
				150		
Espírito Santo.	86	Algodão em rama, em fio, em linha, etc.	Vol.	5	1:140\$000	160:733\$000
	87	Alcatifas, tapetes e oleados	»	1	100\$000	
	90	Tecidos do algodão.	»	537	118:358\$000	
	91	Cadargos, etc. de algodão.	»	1	120\$000	
	98	Toalhas, guardanapos, etc. de algodão.	»	1	100\$000	
	103	Roupa de algodão	»	65	19:915\$000	
	104	Obras de algodão.	»	350	21:000\$000	
				960		
S. Paulo	86	Algodão em rama, em fio, em linha, etc.	Vol.	37	8:570\$000	531:914\$000
	87	Alcatifas, tapetes e oleados	»	3	510\$000	
	90	Tecidos de algodão.	»	1.515	493:704\$000	
	100	Bonets de algodão	»	1	150\$000	
	103	Roupa de algodão.	»	50	22:810\$000	
	104	Obras de algodão	»	154	9:200\$000	
				1.790		
Paraná	86	Algodão em rama, em fio, em linha etc.	Vol.	16	3:838\$000	273:065\$000
	87	Alcatifas, tapetes, e oleados.	»	4	770\$000	
	90	Tecidos de algodão.	»	1.401	253:787\$000	
	103	Roupa de algodão	»	45	11:020\$000	
	104	Obras de algodão	»	8	650\$000	
				1.474		

DESTINOS	ARTIGOS DA NOMENCLATURA	CLASSES DA NOMENCLATURA E GENEROS EXPORTADOS	UNIDADES	QUANTIDADES	VALOR COMMERCIAL	
					Por especies	Por destinos
Santa Catharina.	90	Tecidos de algodão.	Vol.	1.018	154:838\$000	157:338\$000
	103	Roupas de algodão.	»	6	2:500\$000	
				1.024		
Rio Grande do Sul.	86	Algodão em rama, em fio, em linhas, etc.	Vol.	8	515\$000	65:319\$000
	90	Tecidos de algodão.	»	149	55:154\$000	
	102	Meias, luvas gravatas de algodão.	»	3	2:400\$000	
	103	Roupas de algodão.	»	17	7:250\$000	
				177		
Matto Grosso	86	Algodão em rama, em fio, em linhas, etc.	Vol.	3	1:080\$000	99:870\$000
	90	Tecidos de algodão.	»	241	00:860\$000	
	103	Roupa de algodão.	»	31	7:930\$000	
				275		99:870\$000
						1.507:194\$000
CLASSE 16ª						
Lã						
Amazonas.	108	Tecidos de lã.	Vol.	16	7:200\$000	8:990\$000
	116	Roupa de lã.	»	5	1:790\$000	
				21		
Pará.	116	Roupa de lã.	Vol.	1	300\$000	300\$000
Ceará	108	Tecidos de lã.	Vol.	1	80\$000	1:120\$000
	114	Chapéos de lã.	»	6	260\$000	
	116	Roupa de lã.	»	3	780\$000	
				10		
Parahyba.	114	Chapéos de lã.	Vol.	8	7:950\$000	7:950\$000
Pernambuco.	105	Lã em fio simples, frouxo para bordar, etc.	Vol.	3	720\$000	1:150\$000
	116	Roupa de lã.	»	2	430\$000	
				5		
Alagôas	116	Roupa de lã.	Vol.	4	500\$000	500\$000
Sergipe.	106	Alcatifas, tapetes e oleados.	Vol.	3	350\$000	350\$000
Bahia	108	Tecidos de lã.	Vol.	4	3:030\$000	3:030\$000
	108	Tecidos de lã.	Vol.	10	1:120\$000	
Espírito Santo.	114	Chapéos de lã.	»	3	2:050\$000	10:920\$000
	116	Roupa de lã.	»	13	7:250\$000	
	117	Obras de lã.	»	2	500\$000	
				28		

DESTINOS	ARTIGOS DA NOMENCLATURA	CLASSES DA NOMENCLATURA E GENEROS EXPORTADOS	UNIDADES	QUANTIDADES	VALOR COMMERCIAL	
					Por especies	Por destinos
S. Paulo	105	Lã em fio simples, frouxo para bordar, etc.	Vol.	2	150.000	25:808\$000
	106	Alcatifas, tapetes e oleados	»	7	500\$000	
	108	Tecidos de lã.	»	33	20:200\$000	
	109	Cadarços, etc. de lã.	»	1	50\$000	
	113	Bonets, etc. de lã.	»	1	288\$000	
	116	Roupa de lã	»	10	4:680\$000	
				54		
Paraná	108	Tecidos de lã.	Vol.	12	1:075\$000	1:521\$000
	113	Bonets de lã.	»	4	46\$000	
	116	Roupa de lã.	»	5	400\$000	
				21		
Santa Catharina.	108	Tecidos de lã.	Vol.	28	21:000\$000	22:030\$000
	114	Chapéos de lã.	»	1	120\$000	
	116	Roupa de lã.	»	5	910\$000	
				34		
Rio Grande do Sul.	108	Tecidos de lã.	Vol.	70	105:710\$000	108:530\$000
	109	Cadarços, etc. de lã.	»	3	100\$000	
	114	Chapéos de lã.	»	7	2:420\$000	
				80		
Matto Grosso.	108	Tecidos de lã.	Vol.	16	1:020\$000	1:020\$000
CLASSE 17ª						
Linho						
Amazonas.	119	Linho em fio, em linhas, etc.	Vol.	3	850\$000	1:150\$000
	131	Cordoalha de linho	»	7	300\$000	
				10		
Rio Grande do Norte	131	Cordoalha de linho.	Vol.	5	800\$000	800\$000
Pernambuco.	123	Tecidos de linho	Vol.	11	7:460\$000	7:760\$000
	133	Roupa de linho	»	2	300\$000	
				13		
Alagoas.	121	Aniagem, canhamação	Vol.	1	1:000\$000	1:670\$000
	123	Tecidos de linho.	»	4	670\$000	
				5		
Bahia.	121	Aniagem, canhamação	Vol.	5	2:900\$000	6:850\$000
	123	Tecidos de linho	»	11	3:950\$000	
				16		

DESTINOS	ARTIGOS DA NOMENCLATURA	CLASSES DA NOMENCLATURA E GENEROS EXPORTADOS	UNIDADES	QUANTIDADES	VALOR COMMERCIAL	
					Por especies	Por destinos
Espirito Santo.	119	Linho em fio, em linhas, etc.	Vol.	7	260\$000	7:460\$000
	121	Aniagem, canhamação, etc.	»	65	4:100\$000	
	123	Tecidos de linho.	»	1	2:000\$000	
	131	Cordoalha de linho.	»	6	600\$000	
	133	Roupa de linho.	»	1	500\$000	
				80		
S. Paulo.	120	Alcatifas, tapetes, etc., de linho.	Vol.	2	340\$000	114:384\$000
	121	Aniagem, canhamação, etc.	»	226	54:494\$000	
	123	Tecidos de linho.	»	11	16:980\$000	
	131	Cordoalha de linho.	»	14	1:070\$000	
	134	Obras de linho.	»	750	41:500\$000	
				1.003		
Paraná	121	Aniagem, canhamação, etc.	Vol.	65	12:023\$000	12:133\$000
	131	Cordoalha de linho.	»	2	110\$000	
				67		
Santa Catharina.	119	Linho em fio, em linhas, etc.	Vol.	2	210\$000	10:185\$000
	121	Aniagem, canhamação, etc.	»	26	9:725\$000	
	131	Cordoalha de linho.	»	5	250\$000	
				33		
Rio Grande do Sul.	119	Linho em fio, em linhas, etc.	Vol.	2	110\$000	12:040\$000
	121	Aniagem, canhamação, etc.	»	157	6:500\$000	
	122	Lonas e meias de linho.	»	6	380\$000	
	134	Obras de linho.	»	96	5:050\$000	
				261		
Matto Grosso.	119	Linho em fio, em linhas, etc.	Vol.	3	860\$000	1:130\$000
	131	Cordoalha de linho.	»	10	270\$000	
				13		
						175:562\$000
CLASSE 18ª .						
Seda						
Pernambuco.	150	Obras de seda.	Vol.	1	300\$000	300\$000
Santa Catharina	147	Chapéus de seda	Vol.	1	80\$000	80\$000
Rio Grande do Sul.	135	Seda em rama, em fio, etc.	Vol.	2	328\$000	328\$000
						708\$000

DESTINOS	ARTIGOS DA NOMENCLATURA	CLASSES DA NOMENCLATURA E GENEROS EXPORTADOS	UNIDADES	QUANTIDADES	VALOR COMMERCIAL		
					Por especies	Por destinos	
CLASSE 19ª							
Papel e suas applicações							
Amazonas	151	Papel	Vol.	23	2:140\$000	7:380\$000	
		157	Livros de leitura e musicas	»	20		5:240\$000
							43
Pará	151	Papel	Vol.	16	1:371\$000	2:011\$000	
		156	Impressos avulsos, etc.	»	12		325\$000
			157	Livros de leitura e musicas	»		7
				35			
Maranhão	151	Papel	Vol.	49	2:360\$000	2:840\$000	
		156	Impressos avulsos, etc.	»	4		90\$000
			157	Livros de leitura e musicas	»		7
				60			
Ceará	151	Papel	Vol.	16	1:652\$000	2:302\$000	
		156	Impressos avulsos, etc.	»	4		170\$000
			157	Livros de leitura e musicas	»		10
				30			
Paraíba	151	Papel	Vol.	8	650\$000	1:685\$000	
		156	Cartão e papelão em folhas e em obras	»	6		55\$000
			157	Livros de leitura e musicas	»		10
				24			
Pernambuco	151	Papel	Vol.	98	9:019\$000	16:671\$000	
		157	Livros de leitura e musicas	»	50		7:652\$000
				148			
Alagoas	151	Papel	Vol.	18	1:020\$000	1:040\$000	
		156	Impressos avulsos, etc.	»	1		20\$000
				19			
Sergipe	151	Papel	Vol.	16	1:770\$000	2:180\$000	
		156	Impressos avulsos, etc.	»	5		370\$000
			157	Livros de leitura e musicas	»		4
				25			
Bahia	151	Papel	Vol.	56	4:915\$000	6:222\$000	
		156	Impressos avulsos, etc.	»	12		327\$000
			157	Livros de leitura e musicas	»		14
				82			

DESTINOS	ARTIGOS DA NOMENCLATURA	CLASSES DA NOMENCLATURA E GENEROS EXPORTADOS	UNIDADES	QUANTIDADES	VALOR COMMERCIAL	
					Por especies	Por destinos
		CLASSE 20ª				
		Pedras, terras e outros mineraes				
Amazonas	159	Cimento em pó	Vol.	20	200\$000	
	160	Barro em obras	»	16	440\$000	
	163	Arêa de moldar	»	1	100\$000	
	165	Pedra de granito	»	7	320\$000	
				41		1:060\$000
Maranhão	164	Pedra marmore, etc. em bruto e em obras	Vol.	22	870\$000	870\$000
Ceará	164	Pedra marmore, etc. em bruto e em obras	Vol.	3	160\$000	160\$000
Pernambuco	159	Cal, gesso, cré ou greda preparada, etc.	Vol.	6	248\$000	
	160	Barro em obras	»	34	276\$000	
	163	Amiantho, betumes, esmeril, louza, etc.	»	51	660\$000	
	164	Pedra marmore, etc. em bruto e em obras	»	2	50\$000	
	165	Pedra de granito ou cantaria em bruto e em obras	»	3	290\$000	
				96		1:524\$000
Alagoas	159	Cal, gesso, cré ou greda preparada, etc.	Vol.	24	434\$000	434\$000
Sergipe	159	Cimento em pó	Vol.	105	600\$000	
	165	Pedra de granito ou cantaria em bruto e em obras	»	7	310\$000	
				112		940\$000
Bahia	159	Cal, gesso, giz, cré ou greda preparada, etc.	Vol.	5	110\$000	
	160	Barro em obras	»	261	254\$000	
				266		364\$000
Espírito Santo	159	Cal, gesso, giz, cré ou greda preparada, etc.	Vol.	17	400\$000	
		Cimento em pó	»	400	1:000\$000	
	160	Barro em obras	»	42	1:026\$000	
	163	Amiantho, betumes, esmeril, louza, etc.	»	5	60\$000	
				33	560\$000	
				197		3:046\$000
S. Paulo	159	Cimento em pó	Vol.	50	500\$000	
	160	Barro em obras (telhas, tijolos, etc)	—	—	35:600\$000	
	161	Carvão de pedra	T. M.	275	5:500\$000	
	163	Amiantho, betumes, esmeril, louza, etc.	Vol.	6	150\$000	
	164	Pedra marmore em bruto e em obras	»	120	3:355\$000	
				23	480\$000	
				474		45:585\$000

DESTINOS	ARTIGOS DA NOMENCLATURA	CLASSES DA NOMENCLATURA E GENEROS EXPORTADOS	UNIDADES	QUANTIDADES	VALOR COMMERCIAL	
					Por especies	Por destinos
Paraná	159	Cal, gesso, giz, cré ou greda preparada	Vol.	22	430\$000	
		Cimento em bruto ou em pó	»	1.016	6:255\$000	
		160 Barro em obras	»	234	680\$000	
		164 Pedra marmore em bruto e em obras	»	118	2:080\$000	
	165	Pedra de granito ou cantaria em bruto e em obras.	»	48	1:065\$000	
				1.438		10:510\$000
Santa Catharina	159	Cal, gesso, giz, cré ou greda preparada	Vol.	1	15\$000	
		161 Pedra marmore em bruto e em obras	»	11	475\$000	
		165 Pedra de granito ou cantaria em bruto e em obras.	»	100	225\$000	
				112		715\$000
Rio Grande do Sul	159	Cal, gesso, giz, cré ou greda preparada	Vol.	1	100\$000	
		Cimento em pó	»	500	3:750\$000	
		160 Barro em obras	»	7	160\$000	
		163 Amianto, botume, esmeril, louza, etc.	»	49	410\$000	
	161	Pedra marmore, etc., em bruto e em obras	»	13	555\$000	
				570		4:975\$000
Matto Grosso	159	Cimento em pó	Vol.	220	6:000\$000	
		164 Pedra marmore em bruto e em obras	»	34	1:530\$000	
				254		8:130\$000
						78:313\$000
CLASSE 21ª						
Louça e vidros						
Amazonas	167	Louça n. 1 a 3	Vol.	13	750\$000	
		170 Vidro n. 1.	»	23	567\$000	
				36		1:317\$000
Ceará	168	Vidro em massa, bijuteria, etc.	Vol.	3	60\$000	60\$000
Pernambuco	170	Vidro n. 1.	Vol.	8	660\$000	660\$000
Alagoas	167	Louça n. 1 a 3.	Vol.	4	1:900\$000	1:900\$000
Sergipe	170	Vidro n. 1.	Vol.	6	450\$000	450\$000
Bahia	167	Louça n. 1 a 3.	Vol.	16	720\$000	
		168 Vidro em massa, bijuteria, etc.	»	3	320\$000	
		170 Vidro n. 1.	»	7	615\$000	
				26		1:655\$000
Espírito Santo	167	Louça n. 1 a 3	Vol.	69	8:275\$000	
		170 Vidro n. 1.	»	30	925\$000	
				99		9:200\$000

DESTINOS	ARTIGOS DA NOMENCLATURA	CLASSES DA NOMENCLATURA E GENEROS EXPORTADOS	UNIDADES	QUANTIDADES	VALOR COMMERCIAL	
					Por especies	Por destinos
S. Paulo	{	167 Louça n. 1 a 3.	Vol.	117	21:340\$000	23:050\$000
		170 Vidro n. 1.	»	17	1:710\$000	
Paraná	{	167 Louça n. 1 a 3.	Vol.	147	21:605\$000	23:115\$000
		170 Vidro n. 1.	»	58	1:510\$000	
Santa Catharina.	{	167 Louça n. 1 a 3.	Vol.	16	1:650\$000	4:375\$000
		168 Vidro em massa, bijuteria, etc.	»	3	700\$000	
		170 Vidro n. 1.	»	27	2:025\$000	
Rio Grande do Sul.	{	167 Louça n. 1 a 3.	Vol.	41	1:340\$000	2:830\$000
		170 Vidro n. 1.	»	41	1:490\$000	
Matto Grosso.	{	167 Louça n. 1 a 3.	Vol.	30	5:960\$000	6:495\$000
		170 Vidro n. 1.	»	9	235\$000	
CLASSE 22ª						71:807\$000
Ouro, prata e platina						
Pará.	171	Ouro em obras.	Vol.	1	1:060\$000	1:060\$000
Pernambuco	171	Ouro em obras.	Vol.	2	2:500\$000	2:500\$000
Bahia	171	Ouro em moeda	Vol.	8	52:280\$000	52:280\$000
Espirito Santo	171	Ouro em obras.	Vol.	1	800\$000	800\$000
S. Paulo.	{	171 Ouro em moeda	Vol.	3	151:200\$000	332:450\$600
		172 Prata em moeda	»	4	178:250\$000	
Paraná.	171	Ouro em { moeda	Vol.	7		1:890\$000
		{ obras.	»	1	500\$000	
Santa Catharina	171	Ouro em moeda	Vol.	2		7:000\$000
Rio Grande do Sul.	171	Ouro em obras	Vol.	1	7:000\$000	7:000\$000
			Vol.	1	700\$000	700\$000
CLASSE 23ª						398:680\$000
Cobre e suas ligas						
Amazonas	176	Cobre em bruto e em obras.	Vol.	10	300\$000	300\$000
Pernambuco	176	Cobre em bruto e em obras.	Vol.	44	1:740\$000	1:740\$000
Bahia	176	Cobre em bruto e em obras	Vol.	19	3:735\$000	3:735\$000

DESTINOS	ARTIGOS DA NOMENCLATURA	CLASSES DA NOMENCLATURA E GENEROS EXPORTADOS	UNIDADES	QUANTIDADES	VALOR COMMERCIAL	
					Por especies	Por destinos
Espirito Santo . . .	176	Cobre em bruto e em obras	Vol.	32	1:905\$000	1:905\$000
S. Paulo	176	Cobre em bruto e em obras	Vol.	301	9:360\$000	9:360\$000
Paraná	176	Cobre em bruto e em obras	Vol.	47	3:107\$000	3:107\$000
Santa Catharina . . .	176	Cobre em bruto e em obras	Vol.	25	1:868\$000	1:868\$000
Rio Grande do Sul . .	176	Cobre em bruto e em obras	Vol.	41	3:033\$000	3:033\$000
Matto Grosso	176	Cobre em bruto e em obras	Vol.	2	80\$000	80\$000
					<u>25:128\$000</u>	
CLASSE 24ª						
Chumbo, estanho e zinco						
Amazonas	179	Zinco em bruto e em obras	Vol.	16	340\$000	340\$000
Pará	177	Chumbo em bruto e em obras	Vol.	8	465\$000	465\$000
Pernambuco	177	Chumbo em bruto e em obras	Vol.	215	4:300\$000	4:300\$000
Bahia	177	Chumbo em bruto e em obras	Vol.	15	3:000\$000	3:000\$000
Espirito Santo . . .	177	Chumbo em bruto e em obras	Vol.	77	1:110\$000	
	178	Estanho em bruto e em obras	»	1	50\$000	
	179	Zinco em bruto e em obras	»	25	304\$000	
				<u>103</u>		1:464\$000
S. Paulo	177	Chumbo em bruto e em obras	Vol.	52	4:617\$000	
	179	Zinco em bruto e em obras	»	397	8:010\$000	
				<u>449</u>		12:627\$000
Paraná	177	Chumbo em bruto e em obras	Vol.	52	1:184\$000	
	178	Estanho em bruto e em obras	»	3	60\$000	
	179	Zinco em bruto e em obras	»	6	200\$000	
				<u>61</u>		1:444\$000
Santa Catharina . . .	177	Chumbo em bruto e em obras	Vol.	42	1:025\$000	1:025\$000
Rio Grande do Sul . .	177	Chumbo em bruto e em obras	Vol.	22	1:230\$000	
	179	Zinco em bruto e em obras	»	24	400\$000	
				<u>46</u>		1:630\$000
Matto Grosso	179	Zinco em bruto e em obras	Vol.	3	290\$000	290\$000
					<u>26:585\$000</u>	
CLASSE 25ª						
Aço e ferro						
Amazonas	182	Ferro em bruto e em obras	Vol.	676	25:350\$000	25:350\$000
Pará	182	Ferro em bruto e em obras	Vol.	40	2:300\$000	2:300\$000
Maranhão	182	Ferro em bruto e em obras	Vol.	75	6:520\$000	6:520\$000
Ceará	182	Ferro em bruto e em obras	Vol.	73	2:165\$000	2:165\$000

DESTINOS	ARTIGOS DA NOMENCLATURA	CLASSES DA NOMENCLATURA E GENEROS EXPORTADOS	UNIDADES	QUANTIDADES	VALOR COMMERCIAL	
					Por especies	Por destinos
Rio Grande do Norte.	182	Ferro em bruto e em obras.	Vol.	41	2:104\$000	2:104\$000
Parahyba.	182	Ferro em bruto e em obras.	Vol.	31	2:380\$000	2:380\$000
Pernambuco	182	Ferro em bruto e em obras.	Vol.	1.679	36:895\$000	36:895\$000
Alagoás	182	Ferro em bruto e em obras.	Vol.	46	5:960\$000	5:960\$000
Sergipe.	182	Ferro em bruto e em obras.	Vol.	67	3:230\$000	3:230\$000
Bahia	182	Ferro em bruto e em obras.	Vol.	382	28:595\$000	28:595\$000
Espirito Santo	182	Ferro em bruto e em obras.	Vol.	908	26:472\$000	26:472\$000
S. Paulo.	182	Ferro em bruto e em obras.	Vol.	6.963	95:300\$000	95:300\$000
Paraná.	182	Ferro em bruto e em obras.	Vol.	4.173	68:561\$000	68:561\$000
Santa Catharina	182	Ferro em bruto e em obras.	Vol.	271	18:846\$000	18:846\$000
Rio Grande do Sul	182	Ferro em bruto e em obras.	Vol.	2.850	36:523\$000	36:523\$000
Matto Grosso.	182	Ferro em bruto e em obras.	Vol.	399	37:504\$000	37:504\$000
						<u>398:705\$000</u>
CLASSE 27ª						
Metaloides e varios metaes						
S. Paulo.	185	Enxofre	Vol.	1	40\$000	40\$000
Paraná.	185	Enxofre	Vol.	19	220\$000	220\$000
Santa Catharina	185	Enxofre.	Vol.	14	215\$000	215\$000
						<u>445\$000</u>
CLASSE 28ª						
Armamento e outras obras de armeiro, objectos de munição e petrechos de guerra						
Amazonas.	186	Armamento, peças e pertences para os mesmos.	Vol.	7	20\$000	20\$000
Maranhão	186	Armamento, peças e pertences para os mesmos.	Vol.	3	165\$000	165\$000
Ceará.	186	Armamento, peças e pertences para os mesmos.	Vol.	3	200\$000	200\$000
Rio Grande do Norte.	186	Armamento, peças e pertences para os mesmos.	Vol.	4	220\$000	220\$000
Alagoás.	186	Armamento, peças e pertences para os mesmos.	Vol.	2	750\$000	750\$000
Bahia	186	Armamento, peças e pertences para os mesmos.	Vol.	4	1:270\$000	1:270\$000
Espirito Santo	186	Armamento, peças e pertences para os mesmos.	Vol.	4	2:360\$000	2:360\$000
S. Paulo.	186	Armamento, peças e pertences para os mesmos.	Vol.	1	1:000\$000	1:000\$000
Paraná.	186	Armamento, peças e pertences para os mesmos.	Vol.	6	1:600\$000	1:600\$000
Santa Catharina	186	Armamento, peças e pertences para os mesmos.	Vol.	7	940\$000	940\$000
Rio Grande do Sul	186	Armamento, peças e pertences para os mesmos.	Vol.	10	1:889\$000	1:889\$000
Matto Grosso.	186	Armamento, peças e pertences para os mesmos.	Vol.	8	1:740\$000	1:740\$000
						<u>12:244\$000</u>

DESTINOS	ARTIGOS DA NOMENCLATURA	CLASSES DA NOMENCLATURA E GENEROS EXPORTADOS	UNIDADES	QUANTIDADES	VALOR COMMERCIAL	
					Por especies	Por destinos
CLASSE 29^a						
Obras de cutelaria						
Pernambuco	188	Canivetes, facas, raspadeiras, navalhas, etc.	Vol.	1	50\$000	50\$000
S. Paulo	188	Canivetes, facas, raspadeiras, navalhas, etc.	Vol.	5	900\$000	900\$000
						950\$000
CLASSE 30^a						
Obras de relojoaria						
Pernambuco	189	Relogios de algibeira, etc.	Vol.	1	300\$000	300\$000
Alagoas	189	Relogios de algibeira, etc.	Vol.	3	160\$000	160\$000
Espirito Santo	189	Relogios de algibeira, etc.	Vol.	3	350\$000	350\$000
Paraná	189	Relogios de algibeira, etc.	Vol.	5	980\$000	980\$000
Rio Grande do Sul	189	Relogios de algibeira, etc.	Vol.	5	290\$000	290\$000
						2:080\$000
CLASSE 31^a						
Obras de segeiro						
Pernambuco	190	Carros, etc., proprios para estradas de ferro.	Vol.	2	6:000\$000	6:000\$000
Espirito Santo	190	Caixas, tubos, eixos, rodas, etc.	Vol.	27	1:500\$000	1:500\$000
S. Paulo	190	Carros, etc., proprios para estradas de ferro.	Vol.	4	480\$000	
		Carros, caleças, coupés, carroças	»	1	1:230\$000	
		Caixas, tubos, eixos, rodas, etc.	»	55	1:600\$000	
				60		3:310\$000
Santa Catharina	191	Carros, etc., proprios para estradas de ferro.	Vol.	1	1:500\$000	1:500\$000
						12:310\$000
CLASSE 32^a						
Instrumentos e objectos mathematicos, physicos, chimicos e opticos						
Pará	191	Instrumentos e objectos mathematicos, etc.	Vol.	13	1:900\$000	1:900\$000
Ceará	191	Instrumentos e objectos mathematicos, etc.	Vol.	5	960\$000	960\$000
Pernambuco	191	Instrumentos e objectos mathematicos, etc.	Vol.	7	2:910\$000	2:910\$000
Alagoas	191	Instrumentos e objectos mathematicos, etc.	Vol.	13	4:280\$000	4:280\$000

DESTINOS	ARTIGOS DA NOMENCLATURA	CLASSES DA NOMENCLATURA E GENEROS EXPORTADOS	UNIDADES	QUANTIDADES	VALOR COMMERCIAL	
					Por especies	Por destinos
Bahia	191	Instrumentos e objectos mathematicos, etc.	Vol.	21	5:200\$000	5:200\$000
Espirito Santo	191	Instrumentos e objectos mathematicos, etc.	Vol.	1	80\$000	80\$000
S. Paulo	191	Instrumentos e objectos mathematicos, etc.	Vol.	7	5:050\$000	5:050\$000
Paraná	191	Instrumentos e objectos mathematicos, etc.	Vol.	7	6:080\$000	6:080\$000
Santa Catharina	191	Instrumentos e objectos mathematicos, etc.	Vol.	6	1:305\$000	1:305\$000
Rio Grande do Sul	191	Instrumentos e objectos mathematicos, etc.	Vol.	21	7:420\$000	7:420\$000
						35:485\$000
CLASSE 33ª						
Instrumentos e objectos cirurgicos e dentarios						
Ceará	192	Instrumentos e objectos cirurgicos, etc.	Vol.	2	150\$000	150\$000
Rio Grande do Norte	192	Instrumentos e objectos cirurgicos, etc.	Vol.	2	130\$000	130\$000
Sergipe	192	Instrumentos e objectos cirurgicos, etc.	Vol.	1	500\$000	500\$000
Bahia	192	Instrumentos e objectos cirurgicos, etc.	Vol.	1	100\$000	100\$000
Espirito Santo	192	Instrumentos e objectos cirurgicos, etc.	Vol.	1	600\$000	600\$000
S. Paulo	192	Instrumentos e objectos cirurgicos, etc.	Vol.	1	300\$000	300\$000
Rio Grande do Sul	192	Instrumentos e objectos cirurgicos, etc.	Vol.	5	4:230\$000	4:230\$000
						6:010\$000
CLASSE 34ª						
Instrumentos de musica e seus pertences						
Amazonas	193	Pianos, harpas e harmoniuns	Vol.	3	1:600\$000	3:570\$000
		Instrumentos de musica e seus pertences	»	15	1:970\$000	
				18		
Pará	193	Instrumentos de musica e seus pertences	Vol.	1	15\$000	15\$000
Pernambuco	193	Instrumentos de musica e seus pertences	Vol.	1	40\$000	40\$000
Sergipe	193	Pianos, harpas e harmoniuns	Vol.	1	1:200\$000	1:200\$000
Bahia	193	Instrumentos de musica e seus pertences	Vol.	8	420\$000	420\$000
Espirito Santo	193	Pianos, harpas e harmoniuns	Vol.	3	2:400\$000	6:340\$000
		Instrumentos de musica e seus pertences	»	15	3:940\$000	
				18		
S. Paulo	193	Pianos, harpas e harmoniuns	Vol.	1	900\$000	2:900\$000
		Instrumentos de musica e seus pertences	»	3	2:000\$000	
				4		

DESTINOS	ARTIGOS DA NOMENCLATURA	CLASSES DA NOMENCLATURA E GENEROS EXPORTADOS	UNIDADES	QUANTIDADES	VALOR COMMERCIAL		
					Por especies	Por destinos	
Paraná	193	Pianos, harpas e harmoniuns.	Vol.	8	6:610\$000	7:815\$000	
		Instrumentos de musica e seus pertences.	»	6	1:205\$000		
				14			
Santa Catharina	193	Pianos, harpas e harmoniuns.	Vol.	7	5:700\$000	5:780\$000	
		Instrumentos de musica e seus pertences.	»	1	80\$000		
				8			
Rio Grande do Sul.	193	Instrumentos de musica e seus pertences	Vol.	9	1:175\$000	1:175\$000	
Matto Grosso.	193	Pianos, harpas e harmoniuns	Vol.	4	3:800\$000	4:161\$000	
		Instrumentos de musica e seus pertences.	»	7	361\$000		
				11		33:416\$000	
CLASSE 35ª Machinas, aparelhos, ferramentas e utensilios diversos							
Amazonas	194	Machinas, aparelhos, ferramentas, etc.	Vol.	7	680\$000	680\$000	
Pará.	194	Machinas, aparelhos, ferramentas, etc.	Vol.	32	3:860\$000	3:860\$000	
Maranhão	194	Machinas, aparelhos, ferramentas, etc.	Vol.	13	4:090\$000	4:090\$000	
Ceará	194	Machinas, aparelhos, ferramentas, etc.	Vol.	38	2:800\$000	2:800\$000	
Paralyba.	194	Machinas, aparelhos, ferramentas, etc.	Vol.	12	6:300\$000	6:300\$000	
Pernambuco	194	Machinas, aparelhos, ferramentas, etc.	Vol.	8	1:570\$000	1:570\$000	
Alagoas	194	Machinas, aparelhos, ferramentas, etc.	Vol.	9	390\$000	390\$000	
Sergipe.	194	Machinas, aparelhos, ferramentas, etc.	Vol.	7	685\$000	685\$000	
Bahia	194	Machinas, aparelhos, ferramentas, etc.	Vol.	30	6:985\$000	6:985\$000	
Espirito Santo.	194	Machinas, aparelhos, ferramentas, etc.	Vol.	106	12:058\$000	12:058\$000	
S. Paulo.	194	Machinas, aparelhos, ferramentas, etc.	Vol.	132	9:269\$000	9:269\$000	
Paraná.	194	Machinas, aparelhos, ferramentas, etc.	Vol.	220	20:108\$000	20:108\$000	
Santa Catharina	194	Machinas, aparelhos, ferramentas, etc.	Vol.	38	3:200\$000	3:200\$000	
Rio Grande do Sul.	194	Machinas, aparelhos, ferramentas, etc.	Vol.	48	3:955\$000	3:955\$000	
Matto Grosso.	194	Machinas, aparelhos, ferramentas, etc.	Vol.	24	2:220\$000	2:220\$000	
						78:170\$000	
CLASSE 36ª Varios artigos							
Amazonas.	197	Borracha em obras.	Vol.	50	1:200\$000	60:680\$000	
		199	Chapéos para sol ou chuva.	»	4		1:350\$000
		206	Typos	»	7		945\$000
		207	Varios artigos	»	169		57:185\$000
				230			

DESTINOS	ARTIGOS DA NOMENCLATURA	CLASSES DA NOMENCLATURA E GENEROS EXPORTADOS	UNIDADES	QUANTIDADES	VALOR COMMERCIAL	
					Por especies	Por destinos
Pará	202	Flores artificiaes	Vol.	1	100\$000	
	205	Phosphoros	»	3	90\$000	
	207	Varios artigos	»	141	40:775\$000	
				145		40:915\$000
Maranhão	207	Varios artigos	Vol.	62	15:111\$000	15:111\$000
Ceará	196	Bonecas e brinquedos	Vol.	2	95\$000	
	199	Chapéos para sol ou chuva	»	3	1:600\$000	
	207	Varios artigos	»	61	23:480\$000	
				69		27:075,000
Rio Grande do Norte	207	Varios artigos	Vol.	26	5:800\$000	5:800\$000
Parahyba	207	Varios artigos	Vol.	54	15:392\$000	15:392\$000
	196	Bonecas e brinquedos	Vol.	4	750\$000	
Pernambuco	197	Borracha em obra	»	1	2\$000	
	199	Chapéos para sol ou chuva	»	5	800\$000	
	201	Espelhos e quadros com molduras	»	5	310\$000	
	202	Flores artificiaes	»	2	110\$000	
	206	Typos	»	3	10\$000	
	207	Varios artigos	»	131	40:630\$000	
					174	
Alagoás	206	Typos	Vol.	6	500\$000	
	207	Varios artigos	»	57	12:964\$000	
				63		13:464\$000
Sergipe	205	Phosphoros	Vol.	36	1:170\$000	
	207	Varios artigos	»	50	18:934\$000	
				86		20:104\$000
Bahia	196	Bonecas e brinquedos	Vol.	3	52\$000	
	197	Borracha em obra	»	5	160\$000	
	199	Chapéos para sol ou chuva	»	4	3:650\$000	
	203	Fogos artificial da China	»	9	500\$000	
	207	Varios artigos	»	2	113\$000	
				432	30:934\$000	
				435		31:438\$000
Espirito Santo	196	Bonecas e brinquedos	Vol.	1	100\$000	
	197	Borracha em obras	»	3	450\$000	
	199	Chapéos de sol ou chuva	»	11	4:395\$000	

DESTINOS	ARTIGOS DA NOMENCLATURA	CLASSES DA NOMENCLATURA E GENEROS EXPORTADOS	UNIDADES	QUANTIDADES	VALOR COMMERCIAL	
					Por especies	Por destinos
Espírito Santo . . . (Continuação.)	201	Espelhos e quadros com molduras.	Vol.	7	1:130\$000	102:322\$000
	202	Flores artificiaes.	»	5	100\$000	
	203	Fogo artificial da China	»	6	100\$000	
	205	Phosphoros.	»	92	2:710\$000	
	206	Typos	»	7	1:300\$000	
	207	Dynamite.	»	10	700\$000	
		Parafina em velas	»	3	115\$000	
	Varios artigos.	»	161	91:312\$000		
			706			
S. Paulo	197	Borracha em obras.	Vol.	3	200\$000	187:795\$000
	199	Chapéos para sol ou chuva.	»	40	19:260\$000	
	201	Espelhos e quadros com molduras	»	5	460\$000	
	202	Flores artificiaes.	»	3	200\$000	
	205	Phosphoros.	»	61	1:938\$000	
	206	Typos	»	8	1:170\$000	
	207	Varios artigos.	»	1.839	164:567\$000	
			1.959			
Paraná	196	Bonecas e brinquedos.	Vol.	2	160\$000	131:354\$000
	197	Borracha em obras.	»	1	50\$000	
	199	Chapéos para sol ou chuva.	»	39	6:230\$000	
	201	Espelhos e quadros com molduras.	»	7	490\$000	
	202	Flores artificiaes.	»	3	650\$000	
	203	Fogo artificial da China.	»	1	15\$000	
	205	Phosphoros.	»	10	331\$000	
	206	Typos	»	25	3:400\$000	
	207	Chocolate commum.	»	1	100\$000	
Varios artigos		»	726	119:898\$000		
			815			
Santa Catharina. . .	197	Borracha em obras.	Vol.	4	205\$000	72:501\$000
	199	Chapéos para sol ou chuva.	»	11	3:555\$000	
	203	Fogo artificial da China	»	1	50\$000	
	205	Phosphoros.	»	107	2:910\$000	
	206	Typos	»	1	250\$000	
	207	Varios artigos.	»	263	65:531\$000	
			337			

DESTINOS	ARTIGOS DA NOMENCLATURA	CLASSES DA NOMENCLATURA E GENEROS EXPORTADOS	UNIDADES	QUANTIDADES	VALOR COMMERCIAL	
					Por especies	Por destinos
Rio Grande do Sul.	196	Bonecas e brinquedos.	Vol.	3	213\$000	134:326\$000
	198	Caixas e bocetas para joias, etc.	»	6	420\$000	
	199	Chapéos para sol ou chuva.	»	16	5:490\$000	
	201	Espelhos e quadros com molduras.	»	4	680\$000	
	206	Typos	»	10	1:295\$000	
	207	Varios artigos.	»	331	126:228\$000	
				370		
Matto Grosso.	207	Chocolate commum.	Vol.	3	340\$000	92:932\$000
		Varios artigos.	»	314	92:592\$000	
					317	
Total do mappa.						8.936:376\$000

Recapitulação por destinos

DESTINOS	VALOR
Amazonas	328:400\$000
Pará	823:398\$000
Maranhão	93:920\$000
Ceará	131:756\$000
Rio Grande do Norte	22:499\$000
Parahyba.	62:783\$000
Pernambuco	696:209\$000
Alagôas	174:798\$000
Sergipe	152:251\$000
Bahia.	565:409\$000
Espirito Santo	806:791\$000
S. Paulo	2.748:500\$000
Paraná	779:901\$000
Santa Catharina.	445:771\$000
Rio Grande do Sul	788:559\$000
Matto Grosso.	312:611\$000
	8.936:376\$000

N. 8

• IMPORTAÇÃO DE GENEROS NACIONAES POR
CABOTAGEM

Importação de generos nacionaes por cabotagem

ARTIGOS DA NOMENCLATURA	GENEROS IMPORTADOS	PROCEDENCIAS	UNIDADES	QUANTIDADES	VALOR COMMERCIAL							
					Por especies	Por procedencias						
1	Aguardente de canna	alcool	Parahyba	Pipa	356	35:330\$000	282:538\$000					
			Pernambuco	»	1.467	208:471\$000						
			Sergipe	»	373	38:737\$000						
		distillada	Maranhão	Pipa	67	5:238\$000		1.065:507\$000				
			Parahyba	»	10	900\$000						
			Pernambuco	»	9.545	797:995\$000						
			Alagôas	»	817	30:649\$000						
			Sergipe	»	1.153	95:861\$000						
			S. Paulo	»	654	60:800\$000						
			Paraná	»	198	16:550\$000						
			Santa Catharina . .	»	1.028	57:322\$000						
			Rio Grande do Sul.	Caixa	66	102\$000						
									13.538			
			2	Algodão em	carôço, rama, pasta e fio . .	Maranhão			Vol.	600	35:017\$000	2.251:021\$000
						Ceará			»	134	8:857\$000	
Rio Grande do Norte	»	1.425				22:200\$000						
Parahyba	»	17.140				614:677\$000						
Pernambuco	»	30.045				1.030:182\$000						
Alagôas	»	6.242				244:495\$000						
Sergipe	»	8.749				176:590\$000						
Bahia	»	1.202				54:348\$000						
Espirito Santo . . .	»	77				1:915\$000						
S. Paulo	»	236				36:960\$000						
Rio Grande do Sul.	»	31				780\$000						
						65.971						
tecidos	S. Paulo	Vol.				75	4:890\$000	46:940\$000				
	Rio Grande do Sul.	»				222	42:140\$000					
						297						
3	Amendoim	Santa Catharina . .	Sacco	1.038	2:577\$000	16:480\$000						
		Rio Grande do Sul.	»	5.333	13:909\$000							
							6.371					
5	Arreios para animaes	S. Paulo	Vol.	2	125\$000	48:145\$000						
		Rio Grande do Sul.	V. U.	—	48:020\$000							

ARTIGOS DA NOMENCLATURA	GENEROS IMPORTADOS	PROCEDENCIAS	UNIDADES	QUANTIDADES	VALOR COMMERCIAL		
					Por especies	Por procedencias	
6 Arroz	com casca (sanga)	Maranhão	Sacco	1.000	4:200\$000	4:425\$000	
		Paraná.	"	45	225\$000		
					1.045		
		pilado	Maranhão.	Sacco	69		220\$000
			Ceará.	"	44		491\$000
			Sergipe.	"	997		6:288\$000
	S. Paulo.		"	18.316	171:433\$000		
	7 Assucar	Paraná.	"	712	4:016\$000		
			Santa Catharina . .	"	22.221		232:800\$000
		Rio Grande do Sul .	"	2.241	19:211\$000		
					44.606		
		Assucar	Maranhão.	Vol.	3.451		45:132\$000
			Rio Grande do Norte	"	7.582		48:204\$000
			Parahyba.	"	13.712		175:851\$000
Pernambuco			"	206.312	1.751:609\$000		
Alagôas	"		52.949	312:796\$000			
Sergipe.	"		169.856	1.116:216\$000			
Espirito Santo . . .	"		105	1:690\$000			
Paraná.	"		300	3:000\$000			
8 Aves	domestica	Santa Catharina . .	"	7.401	39:907\$000		
					461.371		
	de canto	S. Paulo.	Gaiola	2	18\$000		
		Rio Grande do Sul .	"	2	35\$000		
					4		
		S. Paulo.	Gaiola	3	50\$000		
	9 Azeites e oleos	animal	Rio Grande do Sul .	"	1	160\$000	
						4	
		vegetal.	Bahia	Vol.	1.258	9:211\$000	
			Santa Catharina . .	"	81	1:439\$000	
Rio Grande do Sul .			"	103	3:287\$000		
			1.442				
Azeites e oleos	Rio Grande do Norte	Vol.	691	6:940\$000			
	Pernambuco	"	1.377	13:513\$000			
	Alagôas	"	3.108	15:670\$000			
	Sergipe.	"	1.925	45:600\$000			
	Bahia	"	63	4:279\$000			
	Santa Catharina . .	"	45	160\$000			
Rio Grande do Sul .	"	156	1:256\$000				
			7.338				
					3.527:188\$000		
					53\$000		
					210\$000		
					13:970\$000		
					87:448\$000		

ARTIGOS DA NOMENCLATURA	GENEROS IMPORTADOS	PROCEDENCIAS	UNIDADES	QUANTIDADES	VALOR COMMERCIAL	
					Por especies	Por procedencias
10	Baga de mamona.	Maranhão	Vol.	1.216	6:574\$000	20:073\$000
		Rio Grande do Norte	»	106	162\$000	
		Parahyba.	»	20	50\$000	
		Pernambuco	»	190	293\$000	
		Alagoas	»	300	2:000\$000	
		Sergipe.	»	2.670	10:905\$000	
		Espirito Santo	»	14	92\$000	
			4.516			
11	Balsamos e resinas aromaticas	Parahyba.	Vol.	18	76\$000	92\$000
		Bahia	»	1	16\$000	
				19		
13	Batatas e raizes alimenticias	Sergipe.	Caixa e granel.	—	5\$000	12:204\$000
		Bahia	»	—	16\$000	
		Paraná.	»	—	30\$000	
		Rio Grande do Sul	»	—	12:153\$000	
15	Betas e fibras vegetaes em bruto	Paraná.	Peça	5.339	3:000\$000	3:000\$000
16	Bolachas e biscoitos	Rio Grande do Sul	Vol.	450	10:880\$000	10:880\$000
17	Breu e resinas vegetaes (resina de cajueiro).	Parahyba.	Vol.	1	80\$000	80\$000
18	Cacáo	Pará	Vol.	98	4:135\$000	22:590\$000
		Bahia	»	541	18:455\$000	
				639		
19	Café	Parahyba.	Sacco	7	252\$000	5.213:649\$000
		Bahia	»	6.735	301:329\$000	
		Espirito Santo	»	123.032	4.816:586\$000	
		S. Paulo	»	2.390	95:482\$000	
				133.064		
	pilado	S. Paulo	Sacco	227	6:600\$000	6:600\$000
	em edco	Espirito Santo	»	1.096	15:460\$000	15:460\$000
20	Cal.	Parahyba.	V. U.	—	240\$000	1:709\$000
		Pernambuco	—	—	319\$000	
		Sergipe.	—	—	16\$000	
		Santa Catharina	—	—	1:134\$000	

ARTIGOS DA NOMENCLATURA	GENEROS IMPORTADOS	PROCEDENCIAS	UNIDADES	QUANTIDADES	VALOR COMMERCIAL			
					Por especies	Por procedencias		
21	Calçado	Pernambuco	Vol.	1	2:010\$000	70:122\$000		
		Bahia	»	99	67:150\$000			
		S. Paulo	»	2	286\$000			
		Paraná	»	3	230\$000			
		Rio Grande do Sul	»	1	416\$000			
				106				
22	Carnes	Maranhão	Vol.	2	40\$000		2.230:401\$000	
		Ceará	»	2	69\$000			
		Pernambuco	»	3	100\$000			
		Bahia	»	1	30\$000			
		Espirito Santo	»	37	700\$000			
		S. Paulo	»	10	170\$000			
		Paraná	»	5	110\$000			
		Santa Catharina	»	578	8:361\$000			
Rio Grande do Sul	»	421,205	2.220:833\$000					
				121,813				
24	Carvão mineral	Rio Grande do Sul	Vol.	4	40\$000	40\$000		
25	Castanhas do Pará	Pará	Barrica	6	37\$000	37\$000		
26	Clink animal	Maranhão	Vol.	5	8\$000	9\$020		
		Santa Catharina	»	1	1\$020			
				6				
27	em bruto	Maranhão	Vol.	31	655\$000	26:367\$000		
		Ceará	»	306	14:257\$000			
		Rio Grande do Norte	»	297	5:781\$000			
		Pernambuco	»	177	5:539\$000			
		Bahia	»	58	135\$000			
					872			
	em velas	S. Paulo	Vol.	1	200\$000		32:065\$000	
		Paraná	»	26	1:121\$000			
		Santa Catharina	»	5	117\$000			
		Rio Grande do Sul	»	389	30:624\$000			
				421				
Ceará	Vol.	28	202\$000	859\$000				
S. Paulo	»	3	358\$000					
Rio Grande do Sul	»	4	209\$000					
				35				

ARTIGOS DA NOMENCLATURA	GENÉROS IMPORTADOS	PROCEDENCIAS	UNIDADES	QUANTIDADES	VALOR COMMERCIAL	
					Por especies	Por procedencias
28 Cereales	aveia	Rio Grande do Sul.	Vol.	148	381\$000	381\$000
	cevada	Rio Grande do Sul.	»	604	2:553\$000	2:553\$000
	cangica	S. Paulo	»	139.720	11:298\$000	11:298\$000
	milho	Maranhão	»	20.514	76:507\$000	
		Parahyba	»	2.100	6:872\$000	
		Pernambuco	»	33.010	133:892\$000	
		Alagoas	»	52.820	172:410\$000	
		Sergipe	»	17.452	76:461\$000	
		Bahia	»	9.862	45:768\$000	
		Espirito Santo	»	5.055	13:829\$000	
	S. Paulo	»	2.146	12:116\$000		
Paraná	»	2.392	5:874\$000			
Santa Catharina	»	51.046	122:509\$000			
Rio Grande do Sul.	»	143.718	414:009\$000			
			340.115		1.080:247\$000	
29 Cerveja	Bahia	Vol.	1	15\$000		
	Rio Grande do Sul.	»	788	28:411\$000		
			789		28:426\$000	
31 Chapéos	Pará	Vol.	30	900\$000		
	Ceará	»	2.135	96:755\$000		
	Parahyba	»	46	2:300\$000		
	Pernambuco	»	18	3:096\$000		
	Alagoas	»	10	55\$000		
	Bahia	»	164	62:701\$000		
	S. Paulo	»	2	£100\$000		
Rio Grande do Sul.	»	16	22:120\$000			
			2.421		188:027\$000	
35 Colla	Bahia	Vol.	117	2:973\$000		
	S. Paulo	»	15	422\$000		
	Paraná	»	79	1:452\$000		
	Rio Grande do Sul.	»	318	7:305\$000		
			529		12:152\$000	
36 Conservas de frutas e de vegetaes	Rio Grande do Sul.	Vol.	103	2:488\$000	2:488\$000	
37 Coróá	Bahia	Vol.	1	20\$000	20\$000	

ARTIGOS DA NOMENCLATURA	GENÉROS IMPORTADOS	PROCEDÊNCIAS	UNIDADES	QUANTIDADES	VALOR COMMERCIAL	
					Por especies	Por procedências
30	Cintos e pelles curtidos	Maranhão	V. U.	—	18:250\$000	1.070:155\$000
		Ceará.	»	—	15:496\$000	
		Rio Grande do Norte	»	—	675\$000	
		Pernambuco	»	—	47:745\$000	
		Sergipe.	»	—	28:868\$000	
		Bahia	»	—	2:600\$000	
		Espirito Santo	»	—	3:915\$000	
		S. Paulo.	»	—	6:381\$000	
		Paraná.	»	—	840\$000	
		Santa Catharina	»	—	18:650\$000	
Rio Grande do Sul.	»	—	926:713\$000			
39	Côcos da Bahia.	Rio Grande do Norte	Um	22.000	960\$000	27:176\$000
		Pernambuco	»	391.730	15:732\$000	
		Alagôas	»	30.600	1:500\$000	
		Sergipe.	»	149.050	5:688\$000	
		Bahia	»	64.600	3:296\$000	
				660.980		27:176\$000
40	Coquilhos.	Bahia	Um	5.000	20\$000	20\$000
		Pernambuco	V. U.	—	1:171\$000	
40	Couro em cabellos secos e salgados	Sergipe.	»	—	251\$000	41:761\$000
		Bahia	»	—	1:462\$000	
		Espirito Santo	»	—	4:664\$000	
		S. Paulo.	»	—	3:463\$000	
		Paraná.	»	—	1:571\$000	
		Santa Catharina	»	—	18:892\$000	
		Rio Grande do Sul.	»	—	13:313\$000	
45	Doces.	Maranhão	Vol.	2	20\$000	5:517\$000
		Ceará.	»	35	1:719\$000	
		Pernambuco	»	38	838\$000	
		Alagôas	»	1	10\$000	
		Bahia	»	9	418\$000	
		S. Paulo.	»	19	601\$000	
		Paraná.	»	5	91\$000	
		Rio Grande do Sul.	»	99	1:790\$000	
				208		5:517\$000
47	Esteiras.	Ceará.	Vol.	5	100\$000	100\$000

ARTIGOS DA NOMENCLATURA	GENÉROS IMPORTADOS	PROCEDENCIAS	UNIDADES	QUANTIDADES	VALOR COMMERCIAL		
					Por especies	Por procedencias	
49	Estopa	Sergipe	Fardo	8	60\$000	1:377\$000	
		Bahia	»	370	1:317\$000		
				378			
	araruta	Santa Catharina . .	Barrica	32	578\$000		578\$000
		Maranhão	Sacco	406	1:170\$000		
	mandioca	Pernambuco	»	500	1:855\$000		
		Sergipe	»	743	1:915\$000		
		Bahia	»	3.033	0:354\$000		
		Espirito Santo . . .	»	31.500	129:167\$000		
		S. Paulo	»	73	702\$000		
Paraná		»	107	488\$000			
50	Farinhas de	Santa Catharina . .	»	63.408	181:809\$000	1.051:474\$000	
		Rio Grande do Sul .	»	177.431	728:014\$000		
				282.264			
	milho	Espirito Santo . . .	Sacco	8	14\$100		589\$400
		S. Paulo	»	20	36\$000		
		Santa Catharina . .	»	182	539\$000		
				210			
	centeio	Paraná	Sacco	55	505\$000		505\$000
		Maranhão	Barrica	200	720\$000		
	tapioca	Sergipe	»	2	18\$000		
Bahia		»	260	2:080\$000			
Espirito Santo . . .		»	423	11:088\$000			
Santa Catharina . .		»	2.347	10:984\$000			
			3.232		30:800\$000		
51	Flores artificiaes	Pernambuco	Vol.	5	900\$000	920\$000	
		Santa Catharina . .	»	2	20\$000		
				7			
52	Fogo de artificio	Sergipe	Vol.	104	5:493\$000	5:406\$000	
		Maranhão	Vol.		4\$000		
54	Frutas	Pernambuco	»	—	8:174\$000		
		Bahia	»	—	217\$000		
		Paraná	»	—	30\$000		
		Santa Catharina . .	»	—	5\$000		
				—	3:053\$000	12:383\$000	

ARTIGOS DA NOMENCLATURA	GENEROS IMPORTADOS	PROCEDENCIAS	UNIDADES	QUANTIDADES	VALOR COMMERCIAL		
					Por especies	Por procedencias	
55 Fumo	em folha	Sergipe	Fardo	48	710\$000	235:49\$000	
		Bahia	»	801	20:784\$000		
		Paraná	»	50	480\$000		
		Rio Grande do Sul	»	7.293	213:520\$000		
					8.195		
	em corda	Maranhão	Vol.	31	881\$000		
		Pernambuco	»	16	300\$000		
		Bahia	»	178	2:658\$000		
		Espirito Santo	»	4	238\$000		
		S. Paulo	»	221	8:500\$000		
		Paraná	»	18	164\$000		
		Santa Catharina	»	181	510\$000		
		Rio Grande do Sul	»	88	1:589\$000		
					737		
	em charutos	Pernambuco	Vol.	2	110\$000		
		Bahia	»	80	6:014\$000		
		Santa Catharina	»	672	22:492\$000		
		Rio Grande do Sul	»	1	800\$000		
					685		
	em cigarros	Bahia	Vol.	33	4:311\$000		
Paraná		»	1	150\$000			
				31			
picado	Sergipe	Vol.	19	380\$000	380\$000		
rapé	Bahia	Vol.	3	86\$000	86\$000		
vaccum	Sergipe	Cabeça	2	80\$000	100\$000		
	Rio Grande do Sul	»	1	20\$000			
				3			
lanigero	Ceará	Cabeça	1	10\$000	10\$000		
	Ceará	Cabeça	3	700\$000			
56 Gado	cavallar	Pernambuco	»	1	200\$000		
		Sergipe	»	1	200\$000		
		Santa Catharina	»	1	100\$000		
		Rio Grande do Sul	»	5	300\$000		
						11	
					6:500\$000		
mnar asinino	Bahia	Cabeça	2	266\$000	346\$000		
	Espirito Santo	»	2	80\$000			
				4			

ARTIGOS DA NOMENCLATURA	GENEROS IMPORTADOS	PROCEDENCIAS	UNIDADES	QUANTIDADES	VALOR COMMERCIAL			
					Por especies	Por procedencias		
57	Gomma de mandioca (polvilho)	Maranhão	Vol.	645	3:542\$000			
		Ceará	»	1	20\$000			
		Espirito Santo	»	43	900\$000			
		Santa Catharina	»	1.877	8:687\$000			
		Rio Grande do Sul	»	437	2:430\$000			
				3.003		15:579\$000		
59	Guaraná	Pará	Vol.	342	102:509\$000	102:509\$000		
60	Herva matte	Paraná	Vol.	6.093	33:470\$000			
		Santa Catharina	»	1.065	8:543\$000			
		Rio Grande do Sul	»	61	1:460\$000			
				7.219		43:473\$000		
61	Hervas, cascas, raizes etc. me- dicinaes	angico	Sergipe	Fardo	20	30\$000		
			Bahia	»	51	204\$000		
						71		234\$000
		caroba	Maranhão	Vol.	5	90\$000	90\$000	
			ipecacuanha	Alagoas	Vol.	1	6\$000	
		Matto Grosso		»	20	2:703\$000		
						21		2:714\$000
		salsaparrilha	Amazonas	Vol.	4	161\$000	161\$000	
			Ceara	Vol.	3	54\$000		
			Rio Grande do Norte	»	18	324\$000		
			Parahyba	»	3	15\$000		
			Pernambuco	»	6	214\$000		
Bahia	»		3	82\$000				
S. Paulo	»		1	46\$000				
Rio Grande do Sul	»		19	92\$000				
				53	827\$000			
62	Jacarandá em	couçoeiras	Bahia	Uma	274	3:836\$000		
			Espirito Santo	»	1.315	17:100\$000		
						1.589		20:936\$000
		lóros	Bahia	Tóro	441	13:359\$000		
			Espirito Santo	»	112	3:785\$000		
				553	17:144\$000			
63	Lã em	bruto	Rio Grande do Sul	Fardo	636	111:438\$000	111:438\$000	
		tecidos	Rio Grande do Sul	Vol.	466	186:648\$000	186:648\$000	

ARTIGOS DA NOMENCLATURA	GENEROS IMPORTADOS	PROCEDENCIAS	UNIDADES	QUANTIDADES	VALOR COMMERCIAL					
					Por especies	Por procedencias				
64	Lenha	Rio Grande do Norte.	Acha	28.800	96\$000	3:259\$000				
		Sergipe.	»	7.000	29\$000					
		Bahia.	»	115.850	1:169\$000					
		Espirito Santo . . .	»	39.000	383\$000					
		Paraná.	»	96.000	443\$000					
		Santa Catharina. . .	»	151.000	512\$000					
		Rio Grande do Sul.	»	30.000	600\$000					
				467.650						
65	favas	Santa Catharina . .	Sacco	903	2:914\$000	48:045\$000				
		Rio Grande do Sul.	»	13.543	45:131\$000					
					13.446					
	Legumes } feijão	Sergipe.	Sacco	201	1:408\$000					
		Espirito Santo . . .	»	46	368\$000					
		S. Paulo.	»	152	1:014\$000					
		Paraná.	»	1.075	10:916\$000					
		Santa Catharina . .	»	11.548	56:833\$000					
		Rio Grande do Sul.	»	274.371	1.568:526\$000					
					288.293					
	hervilhas.	Rio Grande do Sul.	Sacco	2.459	13:676\$000	13:676\$000				
	lentilhas	Rio Grande do Sul.	Sacco	157	1:215\$000	1:215\$000				
66	Louça de barro.	Maranhão.	Vol.	2	10\$000	178\$000				
		Rio Grande do Norte.	»	8	40\$000					
		Alagoas.	»	1	5\$000					
		Bahia.	»	13	73\$000					
		Santa Catharina . .	»	5	50\$000					
							29			
			caibros.	Bahia.	Um		300	60\$000		
		Santa Catharina . .	»	36	18\$000					
68	Madeiras de construção					336	78\$000			
		couçoeiras	Bahia.	Uma	57	100\$000	780\$000			
			Espirito Santo . . .	»	81	620\$000				
									141	
		falcas	Bahia.	Duzia	537	32:540\$000				
			Espirito Santo . . .	»	218	14:200\$000				
									785	
	frechacs	Espirito Santo . . .	Um	6	100\$000	100\$000				
	mastros	Espirito Santo . . .	Um	2	400\$000	400\$000				

ARTIGOS DA NOMENCLATURA	GENÉROS IMPORTADOS	PROCEDENCIAS	UNIDADES	QUANTIDADES	VALOR COMMERCIAL		
					Por especies	Por procedencias	
68 Madeiras de construção (Continuação)	páos diversos	Parahyba	Um	6	6\$000		
		Sergipe	»	163	163\$000		
		Bahia	»	63	319\$000		
		Espirito Santo . . .	»	673	4:479\$000		
		Paraná	»	2.436	7:967\$000		
		Santa Catharina . .	»	14.652	17:090\$000		
					17.933		30:024\$000
		pranchões . . .	Pará	Um	14	89\$000	
			Bahia	»	9	135\$000	
			Espirito Santo . . .	»	428	8:876\$000	
			Paraná	»	13	91\$000	
			Santa Catharina . .	»	3.784	8:436\$000	
					4.248		17:627\$000
		ripas	Ceará	Duzia	1.000	200\$000	
	Paraná		»	21.005	4:676\$000		
	Santa Catharina . .		»	15.129	2:888\$000		
				37.134		7:744\$000	
	roletes	Espirito Santo . . .	Um	30	600\$000	600\$000	
		Pará	Duzia	5	60\$000		
	taboado	Sergipe	»	1.000	328\$000		
		Bahia	»	5	60\$000		
		Espirito Santo . . .	»	16	300\$000		
		Santa Catharina . .	»	30.415	237:661\$000		
				31.441		288:499\$000	
	tóros	Pará	Um	2	4\$000		
		Maranhão	»	3	6\$000		
		Bahia	»	182	1:312\$000		
		Espirito Santo . . .	»	216	918\$000		
Paraná		»	19	380\$000			
			1.601	10:531\$000			
			2.023		13:181\$000		
tóros de pinho.	Paraná	Um	5.429	15:506\$000	15:506\$000		
vergontes . . .	Espirito Santo . . .	Uma	2	80\$000	80\$000		
	Bahia	Uma	233	2:360\$000			
vigas	Espirito Santo . . .	»	1.801	48:017\$000			
	Paraná	»	472	4:720\$000			
	Santa Catharina . .	»	904	10:440\$000			
			3.413		65:537\$000		

ARTIGOS DA NOMENCLATURA	GENEROS IMPORTADOS	PROCEDENCIAS	UNIDADES	QUANTIDADES	VALOR COMMERCIAL	
					Por especies	Por procedencias
69	Melaço	Pernambuco	Vol.	552	4:252\$000	4:252\$000
70	Mel de abelhas	Santa Catharina	Vol.	11	57\$000	57\$000
		Pará	Vol.	1	40\$000	
		Maranhão	»	31	1:850\$000	
71	Mobílias e outras obras de madeira.	Bahia	»	35	4:936\$000	
		Paraná	»	35	2:500\$000	
		Santa Catharina	»	14	408\$000	
		Rio Grande do Sul.	»	693	14:423\$000	
				819		21:157\$000
		Ceará	Vol.	1	200\$000	
		Rio Grande do Norte	»	4	14\$000	
		Pernambuco	»	25	90\$000	
	em bruto	Sergipe	»	46	207\$000	
		S. Paulo	»	135	120\$000	
		Paraná	»	1.498	3:793\$000	
				1.709		4:424\$000
76	Palha	Ceará	Vol.	2	32\$000	
	em obras	Parahyba	»	31	108\$000	
		Pernambuco	»	1	167\$000	
				34		307\$000
	preparada para cigarros	Rio Grande do Sul.	Vol.	9	65\$000	65\$000
		Pernambuco	Vol.	11	207\$000	
77	Paina	Alagoas	»	7	194\$000	
		Sergipe	»	47	1:266\$000	
		Bahia	»	13	750\$000	
		Santa Catharina	»	335	2:623\$000	
				413		5:040\$000
79	Pedras diversas	Ceará	Vol.	1	30\$000	
		Bahia	»	—	360\$000	
						300\$000
		Pernambuco	Vol.	2	100\$000	
		Sergipe	»	1	100\$000	
80	Peixe secco, em salmoura e em conserva.	Bahia	»	1	50\$000	
		Espirito Santo		16	440\$000	
		Paraná	»	2	50\$000	
		Santa Catharina	»	639	6:470\$000	
		Rio Grande do Sul.	Vol. e granel	—	16:221\$000	23:131\$000

ARTIGOS DA NOMENCLATURA	GENEROS IMPORTADOS	PROCEDENCIAS	UNIDADES	QUANTIDADES	VALOR COMMERCIAL		
					Por especies	Por procedencias	
81	Piassava em bruto	Amazonas	Vol.	14	120\$000	37:741\$000	
		Bahia	»	4.753	37:621\$000		
					4.767		
	obras	Maranhão	Vol.	1	3\$000	320\$000	
		Ceará	»	4	37\$000		
		Rio Grande do Norte	»	11	40\$000		
		Bahia	»	54	240\$000		
			70				
82	Pinhas e pinhões	Paraná	Vol.	3	11\$000	56\$000	
		Santa Catharina . .	»	9	45\$000		
					12		
83	Pontas ou chifres de vacca	Paraná	Vol.	2	40\$000	40\$000	
86	Prata em barra (obras inutilizadas) . . .	Santa Catharina . .	Vol.	1	300\$000	920\$000	
		Rio Grande do Sul .	»	13	620\$000		
					14		
87	Queijos	Ceará	Vol.	4	135\$000	382\$000	
		Bahia	»	4	227\$000		
		Paraná	»	1	20\$000		
				9			
	Manteiga	Santa Catharina . .	Vol.	1.663	104:545\$000		105:189\$000
Rio Grande do Sul .		»	12	644\$000			
			1.675				
88	Rapadura	Ceará	Vol.	2	50\$000	82\$000	
		Parahyba	»	8	20\$000		
		Bahia	»	1	12\$000		
					11		
89	Redes para dormir	Parahyba	Vol.	4	100\$000	1:315\$000	
		Sergipe	»	5	1:215\$000		
					9		
90	Remos, botes e embarcações miudas . . .	S. Paulo	Canôas	60	866\$000	866\$000	
91	Sal	Ceará	Litros	1.690.000	16:800\$000	178:152\$000	
		Rio Grande do Norte	»	26.435.210	158:700\$000		
		Sergipe	»	663.000	2:652\$000		
			28.778.210				

ARTIGOS DA NOMENCLATURA	GENEROS IMPORTADOS	PROCEDENCIAS	UNIDADES	QUANTIDADES	VALOR COMMERCIAL	
					Por especies	Por procedencias
93	Cebolas, cebolinhos e alhos.	Santa Catharina . .	Rostas	1.500	450\$000	100:181\$000
		Rio Grande do Sul.	»	722.820	198:731\$000	
				724.320		
94	Sementes	Rio Grande do Norte	Vol.	63	261\$000	7:593\$000
		Parahyba.	»	4.504	2:460\$000	
		Pernambuco	»	2.176	4:236\$000	
		Santa Catharina . .	»	1	14\$000	
		Rio Grande do Sul.	»	103	622\$000	
				6.847		
95	Sebo e graxa em {rama ou pães (*). velas	Rio Grande do Sul.	Vol.	41.095	688:897\$000	688:897\$000
		Rio Grande do Sul.	Caixa	200	825\$000	825\$000
96	Sabão	Pará.	Vol.	470	2:644\$000	13:106\$000
		Bahia	»	1	34\$000	
		Paraná.	»	4	200\$000	
		Santa Catharina . .	»	104	262\$000	
		Rio Grande do Sul.	»	4.909	9:966\$000	
				5.488		
97	Tamancos e pios para tamancos.	Santa Catharina . .	Vol.	8	120\$000	500\$000
		Rio Grande do Sul.	»	24	380\$000	
				32		
100	Toucinho	S. Paulo.	Vol.	58	1:515\$000	113:749\$000
		Paraná.	»	16	414\$000	
		Santa Catharina . .	»	2.796	66:914\$000	
		Rio Grande do Sul.	»	1.195	44:870\$000	
				4.065		
100	Banha	Maranhão	Vol.	1	11\$000	1:519:099\$000
		S. Paulo.	»	131	5:200\$000	
		Santa Catharina . .	»	1.412	29:753\$000	
		Rio Grande do Sul.	»	48.923	1.481:135\$000	
				50.467		

(*) A importação foi de 31.171 bexigas, 6.160 barricas, 3.211 pipas e 553 volumes com o peso total de 2.149.042 kilos.

ARTIGOS DA NOMENCLATURA	GENEROS IMPORTADOS	PROCEDENCIAS	UNIDADES	QUANTIDADES	VALOR COMMERCIAL		
					Por especies	Por procedencias	
101	Tucum.	Pernambuco	Vol.	1	540\$000	1:921\$000	
		Sergipe.	»	42	1:381\$000		
				43			
103	Velas de parafina.	Bahia.	Vol.	188	9:835\$000	9:835\$000	
		Pará.	Vol.	20	240\$000	4:105\$000	
de cajú.	Maranhão.	»	5	25\$000			
	Ceará.	»	386	3:157\$000			
	Pernambuco	»	11	30\$000			
	Alagôas.	»	10	100\$000			
	Sergipe.	»	91	517\$000			
				523			
105	Vinhos	de uva	S. Paulo	Litro	2 845	940\$000	12:855\$000
			Paraná.	»	730	280\$000	
		Rio Grande do Sul.	»	52.408	11:635\$000		
				55.983			
diversos e licores.		Ceará.	Vol.	8	390\$000	434\$000	
		Sergipe.	»	1	12\$000		
		Bahia	»	2	24\$000		
		Rio Grande do Sul.	»	1	8\$000		
				12			
106	Xaropes, summos e outros preparados medicinaes.	Pernambuco	Vol.	445	4:660\$000	68:715\$000	
		Bahia	»	1	100\$000		
		Paraná.	»	1	50\$000		
		Santa Catharina	»	30	100\$000		
		Rio Grande do Sul.	»	1.253	63:805\$000		
				1.730			
107	Varios artigos (aboboras, alfafa, conchas, flechas, gergelim, kaolim, ovos, páos para vassoura, pennas de ema, perfumarias, plantas, repolhos, tomates, etc.)	Amazonas	Vol.	2	1:278\$000		
		Pará.	»	4	1:950\$000		
		Maranhão.	»	409	3:882\$000		
		Ceará.	»	4	510\$000		
		Rio Grande do Norte	»	17	658\$000		
		Pernambuco.	»	53	764\$000		
		Alagôas.	»	364	1:000\$000		
Sergipe.	»	400	40\$000				

ARTIGOS DA NOMENCLATURA	GENEROS IMPORTADOS	PROCEDENCIAS	UNIDADES	QUANTIDADES	VALOR COMMERCIAL	
					Por especies	Por procedencias
107	Varios artigos (aboboras, alfafa, conchas, fechas, gergelim, kaolim, ovos, páos para vassoura, pennas de ema, perfumarias, plantas, repollo, tomates, etc.) (Continuação)	Bahia	Vol.	16	3:034\$000	
		Espirito Santo . . .	»	2.087	1:291\$000	
		S. Paulo	»	22	382\$000	
		Paraná	»	68	1:007\$000	
		Santa Catharina . .	»	11.877	67:237\$000	
		Rio Grande do Sul.	»	—	113:449\$000	
					15.323	
	Total do mappa.				25.232:297\$320	

Recapitulação por procedencias

PROCEDENCIAS	VALORES COMMERCIAES
Amazonas	1:559\$000
Pará	112:608\$000
Maranhão	204:061\$000
Ceará	155:262\$000
Rio Grande do Norte	245:055\$000
Parahyba	869:340\$000
Pernambuco	4.012:367\$000
Alagoas	780:890\$000
Sergipe	1.619:753\$000
Bahia	731:314\$000
Espirito Santo	5.102:271\$100
S. Paulo	430:932\$000
Paraná	126:561\$000
Santa Catharina	1.420:547\$920
Rio Grande do Sul	9.357:062\$000
Matto Grosso	2:708\$000
	25.232:297\$320

N. 9

IMPORTAÇÃO DE GENEROS ESTRANGEIROS
JÁ DESPACHADOS PARA CONSUMO E NAVEGADOS
POR CABOTAGEM

PROCEDENCIAS	ARTIGOS DA NOMENCLATURA	CLASSES DA NOMENCLATURA E MERCADORIAS IMPORTADAS	UNIDADES	QUANTIDADES	VALOR COMMERCIAL	
					Por especies	Por procedencias
CLASSE 4ª						
Carnes, peixes, materias oleosas e outros productos animaes						
Pará	21	Carne em salmoura ou fumada, etc	Barrica	90	1:512\$000	1:512\$000
Pernambuco	20	Bacalhão e outros peixes	Vol.	4.415	65:550\$000	65:550\$000
Bahia	21	Carne secca	Vol.	45	675\$000	675\$000
S. Paulo	21	Carne em salmoura ou fumada	Vol.	5	400\$000	
	22	Carnes em conservas	»	11	300\$000	
	30	Banha	»	6	600\$000	
				22		1:300\$000
Santa Catharina	21	Carne secca	Fardo	1.120	25:526\$000	25:526\$000
						94:563\$000
CLASSE 6ª						
Frutas						
Bahia	36	Frutas verdes, seccas, etc.	Vol.	21	1:442\$000	1:442\$000
S. Paulo	36	Frutas verdes, seccas, etc.	Vol.	4	250\$000	250\$000
Rio Grande do Sul	36	Frutas verdes, seccas, etc.	Vol.	1	50\$000	50\$000
						1:742\$000
CLASSE 7ª						
Legumes, farinaceos e cereaes						
Maranhão	39	Farinhas, feculas, etc.	Vol.	4	3\$000	3\$000
Pernambuco	38	Farinha de trigo	Barrica	400	8:000\$000	8:000\$000
Sergipe	37	Legumes e cereaes frescos e seccos	Vol.	271	1:285\$000	1:285\$000
Bahia	37	Legumes e cereaes frescos e seccos	Vol.	5.491	26:915\$000	26:915\$000
Rio Grande do Sul	37	Legumes e cereaes frescos e seccos	Vol.	80	2:400\$000	2:400\$000
						38:603\$000
CLASSE 8ª						
Plantas, folhas, flores, fructos, sementes, raizes, cascas, forragens e especiarias						
Bahia	43	Bagas, grãos, favas, sementes, etc.	Vol.	1	10\$000	10\$000
Espirito Santo	48	Fumo em charutos	Vol.	1	600\$000	600\$000
S. Paulo	42	Alhos, cebolas, etc.	Vol.	248	2:400\$000	
	44	Batatas	Caixa	45	270\$000	
	46	Chó da India	»	1	120\$000	
	47	Feno, avêa, etc	Vol.	8.531	39:747\$000	
				8.825		42:237\$000

PROCEDENCIAS	ARTIGOS DA NOMENCLATURA	CLASSES DA NOMENCLATURA E MERCADORIAS IMPORTADAS	UNIDADES	QUANTIDADES	VALOR COMMERCIAL	
					Por especies	Por procedencias
Paraná	43	Bagas, grãos, favas, sementes, etc.	Vol.	5	500\$000	500\$000
Rio Grande do Sul.	46	Chá da India.	Vol.	10	700\$000	700\$000
						41:047\$000
		CLASSE 9ª				
		Summos ou succos vegetaes, bebidas alcoolicas e fermentadas e outros liquidos				
Maranhão	57	Vinhos não especificados.	Barril	21	960\$000	960\$000
Ceará	57	Vinhos não especificados.	Vol.	6	48\$000	48\$000
Pernambuco	52	Azeite de oliveira ou doce.	Caixa	15	900\$000	
	57	Vinhos { espumosos. { não especificados.	Vol. »	20 170	1:600\$000 18:400\$000	
				211		20:900\$000
Sergipe.	55	Breu.	Vol.	40	240\$000	240\$000
Bahia	52	Azeites ou oleos vegetaes não especificados.	Vol.	5	1:360\$000	
	57	Vinhos espumosos.	»	6	410\$000	
				11		2:010\$000
Espirito Santo.	53	Bebidas alcoolicas.	Vol.	107	1:070\$000	
	57	Vinhos não especificados.	»	2	24\$000	
				109		1:094\$000
S. Paulo.	53	Bebidas alcoolicas.	Vol.	1	10\$000	
	54	Cerveja commum.	»	1	50\$000	
	57	Vinhos não especificados.	»	12	325\$000	
				14		475\$000
Santa Catharina	57	Vinhos não especificados.	Caixa	29	380\$000	380\$000
Rio Grande do Sul.	53	Bebidas alcoolicas.	Vol.	38	1:310\$000	
	54	Cerveja commum.	»	81	2:400\$000	
	57	Vinhos não especificados.	»	107	3:720\$000	
				226		7:430\$000
						33:537\$000
		CLASSE 10ª				
		Materias ou substancias de perfumarias, tenturaria, pintura e outros usos				
Pará.	58	Oleo de amendoas, figado, etc.	Vol.	6	538\$000	538\$000
Pernambuco	58	Oleo de linhaça	Vol.	2	80\$000	80\$000
Bahia	58	Kerozone	Caixa	10	70\$000	
	69	Perfumarias.	Vol.	7	50\$000	
				17		120\$000

PROCEDENCIAS	ARTIGOS DA NOMENCLATURA	CLASSES DA NOMENCLATURA E MERCADORIAS IMPORTADAS	UNIDADES	QUANTIDADES	VALOR COMMERCIAL	
					Por especies	Por procedencias
S. Paulo	61	Tintas, vernizes, etc.	Vol.	20	300\$000	300\$000
Santa Catharina.	58	Oleo de linhaça	Vol.	2	91\$000	
	59	Agua-raz	»	1	25\$000	
				3		110\$000
						1:157\$000
		CLASSE 11ª Productos chimicos, composições pharmaceuticas e medicamentos em geral				
Pará	66	Productos chimicos, composições pharmaceuticas, etc.	Vol.	12	556\$000	556\$000
Pernambuco	66	Productos chimicos, composições pharmaceuticas, etc.	Vol.	7	280\$000	280\$000
Bahia	66	Productos chimicos, composições pharmaceuticas, etc.	Vol.	2	50\$000	
	68	Sabão commum	»	2	44\$000	
				4		930\$000
Espirito Santo	65	Barrilha, potassa e soda	Vol.	2	20\$000	20\$000
S. Paulo	66	Productos chimicos, composições pharmaceuticas, etc.	Vol.	2	80\$000	
	68	Sabão commum	Caixa	100	2:000\$000	
				102		2:080\$000
Rio Grande do Sul.	63	Aguas mineraes.	Vol.	13	330\$000	
	66	Productos chimicos, composições pharmaceuticas, etc.	»	14	854\$000	
				27		1:184\$000
						5:050\$000
		CLASSE 12ª Madeira				
Pará	73	Moveis ou mobílias	Vol.	2	140\$000	140\$000
Pernambuco	73	Moveis ou mobílias	Vol.	23	1:910\$000	
	74	Madeiras em obras.	»	23	580\$000	
				46		2:490\$000
Sergipe	73	Moveis ou mobílias	Vol.	16	1:300\$000	1:300\$000
Bahia	73	Moveis ou mobílias	Vol.	3	200\$000	200\$000
S. Paulo	70	Taboado de pinho	Taboa	150	3:000\$000	
	72	Cascos vazios e abatidos, etc.	Vol.	315	245\$000	
	73	Moveis ou mobílias	»	4	400\$000	
				469		3:645\$000

PROCEDENCIAS	ARTIGOS DA NOMENCLATURA	CLASSES DA NOMENCLATURA E MERCADORIAS IMPORTADAS	UNIDADES	QUANTIDADES	VALOR COMMERCIAL	
					Por especies	Por procedencias
Paraná	73	Moveis ou mobílias	Vol.	4	200\$000	280\$000
	74	Madeira em obras.	»	1	80\$000	
Santa Catharina . .	73	Moveis ou mobílias	Vol.	8	300\$000	300\$000
Rio Grande do Sul .	74	Madeira em obras.	Vol.	3	230\$000	230\$000
CLASSE 14ª						
Palha, esparto, cairo, piassava, pita e outras materias filamentosas						
Pará	82	Chapéos de palha	Vol.	14	16:732\$000	16:732\$000
Bahia	85	Palha em obras.	Vol.	2	70\$000	70\$000
Rio Grande do Sul .	79	Palha preparada para cigarros	Vol.	2	180\$000	180\$000
CLASSE 15ª						
Algodão						
Amazonas	86	Algodão em rama, linhas, etc.	Vol.	2	346\$000	346\$000
Paralyba.	103	Roupa de algodão	Vol.	1	100\$000	100\$000
Alagôas	94	Morins brancos	Vol.	1	150\$000	550\$000
	104	Obras de algodão	»	1	40\$000	
Bahia	91	Tiras e entremeios de algodão.	Vol.	1	51\$000	151\$000
	103	Roupa de algodão	»	1	100\$000	
Espírito Santo. . .	90	Tecidos de algodão não especificados. . .	Vol.	13	3:000\$000	3:300\$000
	94	Morins brancos	»	1	300\$000	
S. Paulo.	86	Algodão em rama, fio, linhas, etc.	Vol.	3	250\$000	250\$000
Paraná.	90	Tecidos de algodão não especificados. . .	Vol.	1	50\$000	50\$000
Santa Catharina . .	90	Tecidos de algodão não especificados. . .	Vol.	3	500\$000	500\$000
Rio Grande do Sul	91	Tiras e entremeios de algodão.	Vol.	1	4:800\$000	37:500\$000
	94	Morins {brancos {tintos ou estampados	»	10 89	1:400\$000 37:500\$000	

PROCEDENCIAS	ARTIGOS DA NOMENCLATURA	CLASSES DA NOMENCLATURA E MERCADORIAS IMPORTADAS	UNIDADES	QUANTIDADES	VALOR COMMERCIAL	
					Por especies	Por procedencias
CLASSE 18ª						
Seda						
Maranhão	145	Tecidos de seda não especificados	Vol.	1	1:700\$000	1:700\$000
Bahia	145	Tecidos de seda não especificados	Vol.	1	500\$000	500\$000
Santa Catharina	145	Tecidos de seda não especificados	Vol.	6	6:600\$000	6:600\$000
Rio Grande do Sul	145	Tecidos de seda não especificados	Vol.	1	1:200\$000	1:200\$000
						10:000\$000
CLASSE 19ª						
Papel e suas applicações						
Pará	157	Livros de leitura	Vol.	16	15:020\$000	15:020\$000
Parahyba	155	Estampas, desenhos, etc.	Vol.	1	10\$000	10\$000
Pernambuco	154	Cartas para jogar	Vol.	15	2:200\$000	
	157	Livros de leitura	»	15	925\$000	
				30		3:125\$000
Alagôas	157	Livros de leitura	Vol.	1	20\$000	20\$000
Sergipe	157	Livros de leitura	Vol.	1	50\$000	50\$000
Bahia	151	Papel para escrever e outros usos	Vol.	3	570\$000	
	155	Estampas, desenhos, etc.	»	2	310\$000	
	156	Impressos avulsos, etc.	»	8	1:510\$000	
	157	Livros de leitura	»	6	800\$000	
				19		3:190\$000
S. Paulo	151	Papel para escrever e outros usos	Vol.	1	10\$000	10\$000
Rio Grande do Sul	151	Papel para escrever e outros usos	Vol.	1	10\$000	
	152	Albuns, pastas, etc.	»	1	200\$000	
	156	Impressos avulsos	»	4	400\$000	
	157	Livros de leitura	»	14	2:165\$000	
				20		2:475\$000
						23:900\$000
CLASSE 20ª						
Pedras, terras e outros mineraes						
Pará	160	Barro em obras	Vol.	14	1:500\$000	1:500\$000
Pernambuco	159	Cal, gesso, giz, etc.	Barrica	2	11\$000	11\$000

PROCEDENCIAS	ARTIGOS DA NOMENCLATURA	CLASSES DA NOMENCLATURA E MERCADORIAS IMPORTADAS	UNIDADES	QUANTIDADES	VALOR COMMERCIAL	
					Por especies	Por procedencias
		CLASSE 24ª				
		Chumbo, estanho e zinco				
Rio Grande do Sul.	178	Estanho em obras	Vol.	2	50\$000	50\$000
		CLASSE 25ª				
		Ferro e aço				
Parahyba.	182	Ferro em obras	Vol.	11	580\$000	580\$000
Pernambuco	182	Ferro em obras	Vol.	7	3:300\$000	3:300\$000
Bahia	182	Ferro em obras	Vol.	1	50\$000	50\$000
Espirito Santo	182	Ferro em obras	Vol.	4	300\$000	300\$000
S. Paulo	182	Ferro em obras	Vol.	36	4:518\$000	4:518\$000
Santa Catharina	182	Ferro em obras	Vol.	8	800\$000	800\$000
Rio Grande do Sul.	180	Aço em bruto	Vol.	55	308\$000	
	182	Ferro em obras	Vol.	14	1:441\$000	
				69		1:749\$000
						11:297\$000
		CLASSE 28ª				
		Armamento e outras obras de armeiro				
Rio Grande do Sul.	186	Armamento	Obras	2	400\$000	400\$000
		CLASSE 32ª				
		Instrumentos physicos, chimicos, mathematicos e opticos				
Paraná.	191	Instrumentos physicos, etc.	Vol.	4	3:200\$000	3:200\$000
		CLASSE 34ª				
		Instrumentos de musica e seus pertences				
Pará	193	Instrumentos de musica.	Vol.	1	100\$000	100\$000
Pernambuco	193	Instrumentos de musica	Vol.	2	900\$000	900\$000
S. Paulo	193	Instrumentos de musica e seus pertences.	Vol.	1	20\$000	20\$000
Rio Grande do Sul.	193	Pianos.	Um	1	1:500\$000	
		Instrumentos de musica e seus pertences.	Vol.	1	250\$000	
				2		1:750 000
						2:770\$000

PROCEDENCIAS	ARTIGOS DA NOMENCLATURA	CLASSES DA NOMENCLATURA E MERCADORIAS IMPORTADAS	UNIDADES	QUANTIDADES	VALOR COMMERCIAL	
					Por especies	Por procedencias
CLASSE 35^a						
Machinas, aparelhos, ferramentas e utensis diversos						
Pará	194	Machinas, aparelhos, etc.	Vol.	10	4:000\$000	4:000\$000
Ceará	194	Machinas, aparelhos, etc.	Vol.	36	450\$000	450\$000
Parahyba	194	Machinas, aparelhos, etc.	Vol.	2	90\$000	90\$000
Pernambuco	194	Machinas, aparelhos, etc.	Vol.	11	1:100\$000	1:100\$000
Bahia	194	Machinas, aparelhos, etc.	Vol.	1	200\$000	200\$000
Sergipe	194	Machinas, aparelhos, etc.	Vol.	6	1:200\$000	1:200\$000
Espirito Santo	194	Machinas, aparelhos, etc.	Vol.	2	200\$000	200\$000
S. Paulo	194	Machinas, aparelhos, etc.	Vol.	24	2:300\$000	2:300\$000
Rio Grande do Sul	194	Machinas, aparelhos, etc.	Vol.	8	810\$000	810\$000
						10:350\$000
CLASSE 36^a						
Varios artigos						
Amazonas	207	Varios artigos	Vol.	2	500\$000	500\$000
	196	Benecas e brinquedos	Vol.	1	30\$000	
Pará	199	Chapéos para sol ou chuva	»	2	3:020\$000	
	201	Espelhos e quadros com molduras	»	6	180\$000	
	206	Typos	»	21	450\$000	
				30		3:680\$000
Ceará	206	Typos	Vol.	5	82\$000	82\$000
Parahyba	207	Varios artigos	Vol.	5	850\$000	850\$000
Pernambuco	202	Flores artificiaes	Vol.	5	800\$000	
	206	Typos	»	15	300\$000	
	207	Varios artigos	»	22	2:062\$000	
				42		4:062\$000
Sergipe	206	Typos	Vol.	5	100\$000	100\$000
Bahia	206	Typos	Vol.	17	230\$000	
	207	Varios artigos	»	5	500\$000	
				22		730\$000
Espirito Santo	205	Mechas, estopim e iscas	Vol.	1	100\$000	
	207	Varios artigos	»	16	9:000\$000	
				17		9:100\$000

PROCEDENCIAS	CLASSES DA NOMENCLATURA DA NOMENCLATURA	CLASSES DA NOMENCLATURA E MERCADORIAS IMPORTADAS	UNIDADES	QUANTIDADES	VALOR COMMERCIAL	
					Por especies	Por procedencias
S. Paulo	{	202 Flores artificiaes	Vol.	71	3:650\$000	8:280\$000
		205 Mechas, estopim e iscas	»	2	180\$000	
		207 Varios artigos.	»	15	4:450\$000	
				88		
Paraná	{	201 Espelhos e quadros com molduras.	Vol.	1	40\$000	588\$000
		207 Varios artigos.	»	23	548\$000	
				24		
Santa Catharina		207 Varios artigos.	Vol.	7	906\$000	996\$000
Rio Grande do Sul. {	{	206 Typos.	Vol.	23	982\$000	12:014\$000
		207 Varios artigos.	»	249	11:032\$000	
				272		
		Total do mappa.				40:982\$000
						602:772\$000

Recapitulação por procedencias

PROCEDENCIAS	VALORES
Amazonas.	2:617\$000
Pará	45:548\$000
Maranhão.	3:563\$000
Ceará.	580\$000
Parahyba	2:630\$000
Pernambuco.	112:604\$000
Alagoas.	770\$000
Sergipe	4:175\$000
Bahia	39:273\$000
Espirito Santo.	19:034\$000
S. Paulo	187:585\$000
Paraná	5:525\$000
Santa Catharina.	38:631\$000
Rio Grande do Sul	110:097\$000
	602:772\$000

N. 10

COMPARAÇÃO DOS VALORES DO COMMERCIO MARITIMO
FEITO POR CABOTAGEM

Comparação dos valores do commercio maritimo feito por cabotagem

DESTINOS E PROCEDENCIAS	GENEROS NACIONAES				GENEROS ESTRANGEIROS JÁ DESPACHADOS PARA CONSUMO			
	VALORES DA:		DIFERENÇAS		VALORES DA:		DIFERENÇAS	
	Exportação	Importação	Para mais	Para menos	Exportação	Importação	Para mais	Para menos
Amazonas	103:448\$000	1:559\$000	107:889\$000		328:490\$000	2:617\$000	325:873\$000	
Pará	498:400\$000	112:608\$000	385:792\$000		823:308\$000	45:548\$000	777:850\$000	
Maranhão	116:449\$000	204:064\$000		87:615\$000	93:920\$000	3:563\$000	90:357\$000	
Ceará	68:536\$000	155:232\$000		86:720\$000	131:756\$000	580\$000	131:176\$000	
Rio Grande do Norte	7:727\$000	245:055\$000		237:328\$000	22:199\$000		22:199\$000	
Parahyba	53:153\$000	809:340\$000		816:187\$000	62:783\$000	2:630\$000	60:153\$000	
Pernambuco	742:400\$000	4:012:367\$000		3:299:967\$000	606:209\$000	112:664\$000	583:545\$000	
Alagoas	153:005\$000	780:890\$000		627:795\$000	174:708\$000	770\$000	174:028\$000	
Sergipe	10:633\$000	1:619:753\$000		1:639:120\$000	152:251\$000	4:175\$000	148:076\$000	
Bahia	280:300\$000	731:314\$000		451:014\$000	555:409\$000	39:273\$000	526:136\$000	
Espirito Santo	110:107\$000	5:102:274\$000		4:992:164\$000	806:791\$000	19:064\$000	787:727\$000	
S. Paulo	788:082\$000	430:932\$000	357:150\$000		2:748:500\$000	187:585\$000	2:560:915\$000	
Paraná	212:235\$000	123:561\$000	115:671\$000		779:901\$000	5:525\$000	774:376\$000	
Santa Catharina	69:923\$000	1:420:547\$920		1:350:621\$320	445:771\$000	38:681\$000	407:090\$000	
Rio Grande do Sul	867:775\$000	9:357:032\$000		8:489:287\$000	788:559\$000	140:007\$000	648:462\$000	
Matto Grosso	108:154\$000	2:708\$000	105:446\$000		312:641\$000		312:641\$000	
	4.226:420\$000	25.232:297\$320	1.071:948\$000	22.077:825\$320	8.936:376\$000	602:772\$000	8.333:604\$000	
Diferença para menos na exportação				21.005:877\$320	Diferença para mais na exportação		8.333:604\$000	
Exportação de generos { nacionaes						4.226:420\$000		
Exportação de generos { estrangeiros						8.936:376\$000	13.162:796\$000	
Importação de generos { nacionaes						25.232:297\$320		
Importação de generos { estrangeiros						602:772\$000	25.835:069\$320	
Diferença para menos na exportação							12.672:273\$320	

N. 11

NUMERO DE NAVIOS A VELA E A VAPOR EMPREGADOS
NA NAVEGAÇÃO DE LONGO CURSO

Numero de navios á vela e a vapor empregados na navegação de longo curso

ARMAÇÃO DOS NAVIOS Á VELA	TOTAL		NAVIOS Á VELA						NAVIOS Á VAPOR					
	Á VELA	A VAPOR	NACIONAES			ESTRANGEIROS			NACIONAES			ESTRANGEIROS		
			Quantos	Ton.	Equip.	Quantos	Ton.	Equip.	Quantos	Ton.	Equip.	Quantos	Ton.	Equip.
Barcas	395	—	3	1.124	33	392	277.772	5.231	—	—	—	—	—	—
Brigues	15	—	—	—	—	15	3.772	128	—	—	—	—	—	—
Catralas	3	—	2	44	8	1	57	4	—	—	—	—	—	—
Chatas	17	—	7	302	21	10	300	34	—	—	—	—	—	—
Escunas	3	374	—	—	—	3	331	20	35	19.907	1.133	339	566.269	15.403
Galeras	124	—	—	—	—	124	192.301	2.852	—	—	—	—	—	—
Ilates	14	—	1	107	7	13	1.599	83	—	—	—	—	—	—
Lúgaras	80	—	—	—	—	80	36.847	736	—	—	—	—	—	—
Patachos	48	—	1	202	8	47	11.229	377	—	—	—	—	—	—
Palhabotes	4	—	1	45	9	3	193	17	—	—	—	—	—	—
	703	374	15	1.824	86	688	524.415	9.532	35	19.907	1.133	339	566.269	15.403

Recapitulação por nacionalidades

NACIONALIDADES	TOTAL	NAVIOS Á VELA			NAVIOS A VAPOR		
		Quantos	Ton.	Equip.	Quantos	Ton.	Equip.
Allema	100	51	42.037	754	49	03.671	2.632
Americana	52	44	34.525	554	8	13.311	392
Argentina	27	20	4.540	148	7	1.293	98
Austriaca	17	5	3.700	68	12	17.418	412
Belga	9	1	507	13	8	14.481	329
Brazileira	50	15	1.824	86	35	19.907	1.133
Dinamarqueza	9	0	3.335	83	—	—	—
Franceza	61	14	9.705	207	47	100.072	2.787
Hespanhola	4	4	1.565	46	—	—	—
Hollandeza	4	3	1.934	40	1	2.267	55
Ingleza	404	249	250.215	43208	155	244.118	5.893
Italiana	54	13	9.309	187	39	70.535	2.742
Norueguense	186	186	120.010	2.214	—	—	—
Oriental	24	12	1.032	65	12	1.866	131
Paraguay	1	1	136	8	—	—	—
Portugueza	28	27	12.623	337	1	2.401	102
Russa	6	6	7.120	111	—	—	—
Sueca	41	41	22.092	483	—	—	—
	1.077	703	526.239	9.618	374	583.176	16.536

Resumo

A vela	{ nacionaes	15	1.824	86
	{ estrangeiros	688	524.415	9.532
		703	526.239	9.618
A vapor	{ nacionaes	35	19.907	1.133
	{ estrangeiros	339	566.269	15.403
		374	586.176	16.536

N. 12

NAVEGAÇÃO DE LONGO CURSO, POR ENTRADAS E
SAHIDAS, A' VELA E A VAPOR

PROCEDÊNCIAS E DESTINOS	NACIONALIDADES	NAVIOS												
		ENTRADOS						SAÍDOS						
		À VELA			A VAPOR			À VELA			A VAPOR			
		Quantos	Tonelagem	Equipagem	Quantos	Tonelagem	Equipagem	Quantos	Tonelagem	Equipagem	Quantos	Tonelagem	Equipagem	
Chilo	Allema	1	300	8	1	1.216	17	4	5.103	05	—	—	—	
	Americana	—	—	—	—	—	—	—	—	—	4	2.001	55	
	Francoza	—	—	—	4	8.541	180	4	0.101	91	—	—	—	
	Ingleza	2	2.826	55	28	67.030	1.075	20	20.000	317	23	62.651	1.925	
	Norueguense	1	621	13	—	—	—	1	900	14	—	—	—	
Confederação Argentina	Allema	8	2.552	71	9	15.646	481	—	—	—	23	65.074	1.331	
	Americana	2	1.257	20	—	—	—	—	—	—	—	—	—	
	Argentina	10	1.764	93	14	3.407	219	1	378	8	13	5.713	307	
	Belga	—	—	—	12	18.795	514	—	—	—	12	19.225	407	
	Brazileira	8	341	31	—	—	—	—	—	—	—	—	—	
	Dinamarqueza	2	580	19	—	—	—	—	—	—	—	—	—	
	Francoza	—	—	—	60	155.393	5.552	1	500	12	07	170.465	5.106	
	Hespanhola	1	440	11	—	—	—	—	—	—	2	746	28	
	Hollandeza	1	150	7	—	—	—	—	—	—	1	2.617	48	
	Ingleza	39	20.216	410	48	81.637	3.376	2	570	14	41	75.072	2.114	
Dinamarca	Italiana	2	383	15	43	89.239	3.656	—	—	—	87	102.700	0.613	
	Norueguense	33	15.239	353	—	—	—	2	1.377	20	—	—	—	
	Oriental	3	698	28	3	187	32	—	—	—	—	—	—	
	Paraguaya	1	136	8	—	—	—	—	—	—	—	—	—	
	Sueca	2	776	22	—	—	—	1	738	12	—	—	—	
	Dinamarqueza	5	2.397	51	—	—	—	—	—	—	—	—	—	
	Equador (republica do)	Allema	—	—	—	—	—	—	1	263	6	—	—	—
		Norueguense	—	—	—	—	—	—	1	512	9	—	—	—
	Estado Oriental	Americana	1	585	8	—	—	—	—	—	—	—	—	—
		Argentina	—	—	—	1	77	12	—	—	—	—	—	—
Austriaca		—	—	—	—	—	—	1	380	12	—	—	—	
Brazileira		4	520	22	39	24.057	1.883	—	—	—	40	25.300	1.900	
Hespanhola		1	228	9	—	—	—	—	—	—	—	—	—	
Estados Unidos	Oriental	10	601	47	12	2.177	185	—	—	—	—	—	—	
	Allema	1	1.277	18	10	14.460	301	4	3.231	46	6	9.331	137	
	Americana	48	31.665	590	28	69.271	1.481	27	19.555	286	23	67.983	1.305	
	Argentina	2	1.892	32	—	—	—	1	1.189	16	—	—	—	
	Belga	—	—	—	—	—	—	1	597	10	3	4.603	80	
	Dinamarqueza	1	353	10	—	—	—	1	290	8	—	—	—	
	Francoza	—	—	—	—	—	—	2	1.021	23	1	1.002	28	
	Hespanhola	—	—	—	—	—	—	1	423	9	—	—	—	
	Hollandeza	—	—	—	—	—	—	2	2.407	38	—	—	—	
	Ingleza	42	31.180	592	21	28.051	658	45	48.100	1.000	92	81.593	1.858	

PROCEDENCIAS E DESTINOS	NACIONALIDADES	NAVIOS												
		ENTRADOS						SAHIDOS						
		À VELA			A VAPOR			À VELA			A VAPOR			
		Quantos	Tonelagem	Equipagem	Quantos	Tonelagem	Equipagem	Quantos	Tonelagem	Equipagem	Quantos	Tonelagem	Equipagem	
Estados Unidos (Continuação.)	Italiana	1	207	9	—	—	—	5	3.116	57	—	—	—	
	Norueguense	25	16.440	209	—	—	—	48	42.219	580	—	—	—	
	Oriental	—	—	—	—	—	—	1	400	11	—	—	—	
	Portuguesa	1	802	15	—	—	—	13	7.354	151	—	—	—	
	Russa	—	—	—	—	—	—	2	2.030	27	—	—	—	
	Sueca	1	226	7	—	—	—	8	4.098	78	—	—	—	
França	Allema	3	1.064	42	—	—	—	—	—	—	—	—	—	
	Austriaca	2	977	23	—	—	—	—	—	—	—	—	—	
	Dinamarqueza	1	299	10	—	—	—	—	—	—	—	—	—	
	Francoza	6	2.399	73	121	202.319	7.993	—	—	—	103	237.700	6.781	
	Ingleza	2	1.332	27	—	—	—	—	—	—	—	—	—	
	Italiana	8	5.871	103	—	—	—	—	—	—	—	—	—	
	Norueguense	7	3.019	71	—	—	—	—	—	—	—	—	—	
	Russa	3	2.048	53	—	—	—	—	—	—	—	—	—	
	Sueca	6	2.407	68	—	—	—	—	—	—	—	—	—	
	Allema	23	28.431	445	1	25	7	3	934	18	—	—	—	
Grã-Bretanha	Americana	3	4.053	51	—	—	—	—	—	—	—	—	—	
	Argentina	1	1.177	10	—	—	—	1	822	12	—	—	—	
	Austriaca	2	1.893	31	—	—	—	—	—	—	—	—	—	
	Brazileira	—	—	—	21	12.775	550	—	—	—	—	—	—	
	Dinamarqueza	1	135	7	—	—	—	—	—	—	—	—	—	
	Francoza	6	7.840	126	—	—	—	1	1.022	10	—	—	—	
	Espanhola	1	431	11	—	—	—	1	228	7	—	—	—	
	Holandeza	1	1.236	20	—	—	—	—	—	—	—	—	—	
	Ingleza	135	172.030	2.724	152	235.831	7.815	60	81.877	1.085	107	255.881	6.655	
	Italiana	2	1.631	23	—	—	—	—	—	—	—	—	—	
Espanha	Norueguense	87	73.937	1.186	—	—	—	23	19.045	170	—	—	—	
	Russa	3	4.172	53	—	—	—	—	—	—	—	—	—	
	Sueca	17	12.275	211	—	—	—	3	2.458	33	—	—	—	
	Austriaca	1	839	14	—	—	—	—	—	—	—	—	—	
	Espanhola	1	452	15	—	—	—	—	—	—	—	—	—	
	Ingleza	—	—	—	—	—	—	1	151	5	—	—	—	
	Italiana	—	—	—	—	—	—	1	297	7	—	—	—	
	Norueguense	—	—	—	—	—	—	2	632	13	—	—	—	
	Hollanda	Holandeza	—	—	—	1	2.237	55	—	—	—	—	—	—
		Allema	2	1.817	32	—	—	—	—	—	—	—	—	—
Indo-China	Americana	—	—	—	—	—	—	1	1.993	10	—	—	—	
	Dinamarqueza	1	608	13	—	—	—	—	—	—	—	—	—	
	Francoza	1	900	17	—	—	—	—	—	—	—	—	—	
	Ingleza	18	20.285	365	3	4.258	79	8	9.497	178	—	—	—	

PROCEDENCIAS E DESTINOS	NACIONALIDADES	NAVIOS											
		ENTRADOS					SALIDOS						
		Á VELA			A VAPOR		Á VELA			A VAPOR			
		Quantos	Tonelagem	Equipagem	Quantos	Tonelagem	Equipagem	Quantos	Tonelagem	Equipagem	Quantos	Tonelagem	Equipagem
Indostão	Allema	—	—	—	—	—	—	1	1.535	21	—	—	—
	Ingleza	—	—	—	—	—	—	14	17.645	232	—	—	—
	Norueguense	—	—	—	—	—	—	2	2.682	33	—	—	—
	Portuguesa	—	—	—	—	—	—	1	334	41	—	—	—
Italia	Brazileira	—	—	—	2	2.722	120	—	—	—	—	—	—
	Italiana	2	1.127	29	97	170.058	7.023	—	—	—	59	111.493	3.606
Mexico	Ingleza	—	—	—	—	—	—	1	351	8	—	—	—
	Norueguense	—	—	—	—	—	—	3	1.219	23	—	—	—
	Sueca	—	—	—	—	—	—	1	291	7	—	—	—
Nova Bretanha	Austriaca	—	—	—	—	—	—	1	1.001	15	—	—	—
	Ingleza	15	3.897	128	—	—	—	2	1.609	28	—	—	—
	Italiana	—	—	—	—	—	—	1	975	18	—	—	—
	Norueguense	1	493	41	—	—	—	5	6.547	72	—	—	—
Oceania	Russa	—	—	—	—	—	—	2	2.433	28	—	—	—
	Allema	—	—	—	—	—	—	1	1.198	17	—	—	—
	Francoza	—	—	—	—	—	—	1	3.021	38	—	—	—
	Ingleza	1	301	12	35	95.035	2.561	6	9.931	150	—	—	—
	Norueguense	—	—	—	—	—	—	9	7.491	99	—	—	—
Peru	Sueca	—	—	—	—	—	—	2	1.218	21	—	—	—
	Allema	—	—	—	—	—	—	6	3.330	114	—	—	—
	Austriaca	—	—	—	—	—	—	1	989	17	—	—	—
	Ingleza	1	1.581	21	—	—	—	17	23.035	346	2	5.311	160
Portugal	Norueguense	—	—	—	—	—	—	1	622	12	—	—	—
	Argentina	—	—	—	—	—	—	1	228	8	—	—	—
	Brazileira	3	930	30	—	—	—	—	—	—	—	—	—
	Francoza	1	329	10	—	—	—	—	—	—	—	—	—
	Norueguense	2	1.019	30	—	—	—	—	—	—	—	—	—
Russia	Portuguesa	28	13.189	333	1	2.401	102	1	811	49	1	2.401	102
	Americana	—	—	—	—	—	—	1	1.106	19	—	—	—
	Ingleza	—	—	—	—	—	—	1	329	8	—	—	—
Suecia	Allema	3	893	25	—	—	—	—	—	—	—	—	—
	Dinamarqueza	1	354	9	—	—	—	—	—	—	—	—	—
	Hollandeza	1	548	13	—	—	—	—	—	—	—	—	—
	Norueguense	18	6.681	176	—	—	—	3	2.903	42	—	—	—
Venezuela	Sueca	10	4.293	110	—	—	—	—	—	—	—	—	—
	Ingleza	—	—	—	—	—	—	1	419	8	—	—	—

Recapitulação por nacionalidades

NACIONALIDADES	TOTAES		NAVIOS											
	ENTRADOS	SAHIDOS	ENTRADOS						SAHIDOS					
			À VELA			A VAPOR			À VELA			A VAPOR		
			Quantos	Tonelagem	Equipagem	Quantos	Tonelagem	Equipagem	Quantos	Tonelagem	Equipagem	Quantos	Tonelagem	Equipagem
Allema.	185	172	51	42.067	754	134	248.171	7.234	38	35.985	492	431	284.246	7.726
Americana.	83	75	55	41.188	678	28	69.271	1.431	48	35.030	515	27	60.987	1.360
Argentina	36	19	21	5.887	169	15	3.484	231	6	4.048	63	13	5.716	307
Austriaca	19	20	5	3.700	68	14	19.922	490	7	4.121	76	13	16.685	365
Belga.	60	59	1	507	13	59	95.000	2.160	1	507	10	58	94.789	2.323
Brazileira	78	40	15	1.824	86	63	40.489	2.571	—	—	—	40	25.300	1.000
Dinamarqueza	14	5	14	5.732	143	—	—	—	5	1.815	39	—	—	—
Franceza.	200	198	15	11.716	237	185	426.653	13.725	15	11.737	220	183	433.057	12.001
Hespanhola	4	4	4	1.565	46	—	—	—	2	654	16	2	746	28
Hollandeza.	4	4	3	1.934	40	1	2.267	55	3	3.015	49	1	2.647	49
Ingleza.	547	505	259	258.912	4.344	288	542.751	16.497	255	278.185	5.768	250	407.388	13.014
Italiana	155	154	15	9.309	187	140	268.326	10.679	11	7.229	180	143	274.193	9.619
Norueguense.	188	181	188	121.836	2.243	—	—	—	181	126.729	1.753	—	—	—
Oriental	28	1	13	1.299	75	15	2.364	217	1	400	11	—	—	—
Paraguaya.	1	—	1	136	8	—	—	—	—	—	—	—	—	—
Portugueza	30	6	29	14.051	368	1	2.404	102	15	8.529	175	1	2.401	102
Russa	6	6	6	7.120	111	—	—	—	6	5.199	86	—	—	—
Sueca	43	33	43	23.568	509	—	—	—	33	18.421	312	—	—	—
	1.681	1.492	738	552.351	10.079	943	1.720.801	55.442	627	544.607	9.725	865	1.707.158	48.791

Recapitulação por procedencias e destinos

PROCEDENCIAS E DESTINOS	NAVIOS																	
	ENTRADAS	SAHIDAS	ENTRADOS						SAHIDOS									
			À VELA			A VAPOR			À VELA			A VAPOR						
			Quantos	Tonelagem	Equipagem	Quantos	Tonelagem	Equipagem	Quantos	Tonelagem	Equipagem	Quantos	Tonelagem	Equipagem				
Açores (ilhas dos)	1	—	1	228	10	—	—	—	—	—	—	—	—	—	—	—	—	
Allemanha	134	109	20	9.181	215	114	217.150	6.444	4	3.355	43	105	203.811	6.258	—	—	—	
Antilhas (ilhas das)	3	203	3	1.105	29	—	—	—	196	126.583	1.952	7	—	9.606	170	—	—	—
Austria	14	14	—	—	—	11	19.922	490	—	—	—	14	—	48.389	411	—	—	—
Belgica	56	43	9	3.789	93	47	76.304	1.616	—	—	—	43	—	70.958	1.770	—	—	—
Cabo da Boa Esperança	6	33	—	—	—	—	—	—	27	21.500	324	6	—	8.560	492	—	—	—
Cabo Verde (ilhas de)	6	—	6	3.570	74	—	—	—	—	—	—	—	—	—	—	—	—	—
Chilo	37	56	4	3.717	76	33	76.796	2.172	29	32.371	487	27	—	64.635	1.980	—	—	—
Confederação Argentina	310	253	121	41.574	1.091	189	331.333	13.830	7	3.035	66	246	—	501.645	15.415	—	—	—
Dinamarca	5	—	5	2.397	51	—	—	—	—	—	—	—	—	—	—	—	—	—
Equador (republica do)	—	2	—	—	—	—	—	—	2	771	45	—	—	—	—	—	—	—
Estado Oriental	68	41	16	1.931	83	32	26.911	2.040	1	339	12	49	—	25.300	1.900	—	—	—
Estados Unidos	131	259	122	90.201	1.512	59	112.692	2.410	161	131.913	3.226	93	—	165.415	3.411	—	—	—
França	159	113	33	21.276	473	121	262.319	7.993	—	—	—	113	—	257.500	6.731	—	—	—
Gran Bretanha	456	298	252	309.336	1.725	174	274.631	8.402	101	106.936	1.914	107	—	255.891	6.635	—	—	—
Hispanha	2	4	2	1.282	29	—	—	—	4	1.110	25	—	—	—	—	—	—	—
Hollanda	1	—	—	—	—	1	2.267	55	—	—	—	—	—	—	—	—	—	—
Indo China	25	9	22	23.616	427	3	4.238	79	9	11.433	195	—	—	—	—	—	—	—
Indostão	—	18	—	—	—	—	—	—	18	22.426	325	—	—	—	—	—	—	—
Italia	101	53	2	1.127	29	99	181.789	7.113	—	—	—	56	—	111.433	3.696	—	—	—
Mexico	—	5	—	—	—	—	—	—	5	1.891	38	—	—	—	—	—	—	—
Nova Bretanha	16	11	16	4.390	136	—	—	—	11	12.293	161	—	—	—	—	—	—	—
Oceania	37	19	1	801	12	36	95.035	2.564	19	23.192	325	—	—	—	—	—	—	—
Pará	1	27	1	1.581	21	—	—	—	25	33.526	481	2	—	5.311	110	—	—	—
Portugal	35	3	34	15.497	423	1	2.401	402	2	1.034	21	1	—	2.401	402	—	—	—
Russia	—	2	—	—	—	—	—	—	2	1.435	21	—	—	—	—	—	—	—
Suecia	33	3	33	12.689	328	—	—	—	3	2.008	42	—	—	—	—	—	—	—
Venezuela	—	1	—	—	—	—	—	—	1	419	8	—	—	—	—	—	—	—
TOTAL	1.681	1.492	738	552.351	10.079	913	1.720.891	55.412	627	514.007	9.725	845	1.797.153	48.794	—	—	—	—

N. 13

NUMERO DE NAVIOS EMPREGADOS NA NAVEGAÇÃO
DE GRANDE CABOTAGEM

Numero de navios empregados na navegação de grande cabotagem

ARMAÇÕES DOS NAVIOS Á VELA	TOTAL		NAVIOS												
	Á VELA	A VAPOR	Á VELA						A VAPOR						
			NACIONAES			ESTRANGEIROS			NACIONAES			ESTRANGEIROS			
			Quantos	Tonelagem	Equipagem	Quantos	Tonelagem	Equipagem	Quantos	Tonelagem	Equipagem	Quantos	Tonelagem	Equipagem	
Barcas	32	—	9	3.019	91	23	12.840	232	—	—	—	—	—	—	—
Brigues	41	—	6	1.333	58	5	1.353	42	—	—	—	—	—	—	—
Escunas	6	—	4	681	31	2	232	41	—	—	—	—	—	—	—
Galeras	1	—	—	—	—	1	1.101	17	—	—	—	—	—	—	—
Hiates	13	191	12	605	73	1	141	6	63	40.285	2.137	123	137.465	5.257	—
Lugares	24	—	8	2.193	82	13	5.428	140	—	—	—	—	—	—	—
Pallabotes	1	—	1	122	10	—	—	—	—	—	—	—	—	—	—
Patachos	52	—	41	6.017	353	11	2.308	81	—	—	—	—	—	—	—
Sumacas	3	—	3	325	21	—	—	—	—	—	—	—	—	—	—
	113	191	81	15.212	727	51	23.433	574	63	10.285	2.137	123	137.465	5.257	—

Recapitulação por nacionalidades

NACIONALIDADES	TOTAL	NAVIOS					
		Á VELA			A VAPOR		
		Quantos	Tonelagem	Equipagem	Quantos	Tonelagem	Equipagem
Allema	42	8	1.722	50	31	59.891	1.801
Americana	6	—	—	—	6	11.331	235
Austriaca	11	—	—	—	11	15.162	341
Belga	1	—	—	—	1	1.321	46
Braziloira	150	81	15.212	727	66	40.285	2.137
Dinamarqueza	4	4	1.143	34	—	—	—
Franceza	22	—	—	—	22	35.008	843
Ingleza	51	10	5.111	113	41	41.534	1.191
Italiana	13	1	30	41	12	17.721	638
Norueguense	28	28	12.448	231	—	—	—
Oriental	1	1	400	11	—	—	—
Portugueza	6	5	1.039	43	1	2.401	102
Suoca	2	2	1.213	22	—	—	—
	337	143	33.651	1.301	194	227.750	7.394

Resumo

NAVIOS	QUANTOS	TONELAGEM	EQUIPAGEM
A' vela	113	33.651	1.301
A vapor	194	227.750	7.394
	337	233.401	8.695

N. 14

NAVEGAÇÃO DE GRANDE CABOTAGEM POR ENTRADAS
E SAIDAS NESTE PORTO

Navegação de grande cabotagem por entradas e saídas neste porto

PROCEDÊNCIAS E DESTINOS	NACIONALIDADES	NAVIOS											
		ENTRADOS						SAÍDOS					
		À VELA			A VAPOR			À VELA			A VAPOR		
		Quantos	Tonelagem	Equipagem	Quantos	Tonelagem	Equipagem	Quantos	Tonelagem	Equipagem	Quantos	Tonelagem	Equipagem
Amazonas	Brazileira	—	—	—	43	91.230	2.806	—	—	—	40	91.230	2.806
Pará	Brazileira	—	—	—	1	466	28	—	—	—	—	—	—
	Italiana	—	—	—	—	—	—	1	683	10	—	—	—
	Norueguense	—	—	—	—	—	—	1	497	9	—	—	—
Maranhão	Portuguesa	—	—	—	—	—	—	9	4.099	93	—	—	—
Ceará	Brazileira	—	—	—	—	—	—	1	392	27	—	—	—
	Ingleza	1	674	11	—	—	—	—	—	—	—	—	—
	Norueguense	1	527	12	—	—	—	—	—	—	—	—	—
	Portuguesa	—	—	—	—	—	—	1	431	8	—	—	—
Rio Grande do Norte	Allema	—	—	—	—	—	—	2	725	14	—	—	—
	Brazileira	17	5.204	105	9	5.925	202	15	4.221	140	10	6.555	191
	Dinamarqueza	—	—	—	—	—	—	1	200	7	—	—	—
	Ingleza	2	499	18	3	1.933	59	2	675	14	3	2.033	50
	Norueguense	12	5.638	122	—	—	—	7	2.331	54	—	—	—
	Sueca	2	1.218	22	—	—	—	3	1.509	27	—	—	—
Parahyba	Brazileira	—	—	—	4	2.607	160	—	—	—	—	—	—
	Ingleza	—	—	—	2	714	36	—	—	—	2	2.049	43
	Norueguense	2	2.014	42	—	—	—	—	—	—	—	—	—
Pernambuco	Allema	—	—	—	—	—	—	—	—	—	1	1.319	23
	Brazileira	1	144	8	19	12.000	631	9	1.987	73	19	12.009	631
	Dinamarqueza	—	—	—	—	—	—	2	952	19	—	—	—
	Ingleza	—	—	—	13	7.553	371	5	1.697	52	10	12.685	418
	Italiana	—	—	—	1	800	40	—	—	—	—	—	—
	Norueguense	3	1.031	29	—	—	—	10	4.944	88	—	—	—
	Portuguesa	—	—	—	—	—	—	5	1.589	41	—	—	—
	Sueca	—	—	—	—	—	—	6	3.119	50	—	—	—
	Americana	—	—	—	—	—	—	6	3.530	75	—	—	—
Oriental	—	—	—	—	—	—	1	400	10	—	—	—	

PROCEDENCIAS E DESTINOS	NACIONALIDADES	NAVIOS												
		ENTRADOS						SALIDOS						
		Á VELA			A VAPOR			Á VELA			A VAPOR			
		Quantos	Tonelagem	Equipagem	Quantos	Tonelagem	Equipagem	Quantos	Tonelagem	Equipagem	Quantos	Tonelagem	Equipagem	
Alagôas	Allema	1	256	7	—	—	—	—	—	—	—	—	—	—
	Brazileira	2	307	19	—	—	—	—	—	—	—	—	—	—
	Dinamarqueza	1	333	9	—	—	—	1	364	6	—	—	—	—
	Ingleza	1	692	26	—	—	—	—	—	—	2	1.384	60	—
	Norueguesa	—	—	—	—	—	—	1	291	7	—	—	—	—
	Suoca	—	—	—	—	—	—	1	712	10	—	—	—	—
Sergipo	Allema	—	—	—	—	—	—	1	227	6	—	—	—	—
	Brazileira	10	2.105	87	18	8.846	615	7	1.518	51	18	8.846	615	
	Ingleza	—	—	—	4	2.998	114	—	—	—	—	—	—	
	Italiana	—	—	—	1	217	15	—	—	—	1	217	15	
	Portuguesa	3	677	26	—	—	—	1	324	12	—	—	—	
Bahia	Americana	—	—	—	—	—	—	2	3.211	40	—	—	—	
	Brazileira	44	6.761	356	39	14.868	1.006	35	5.101	220	39	14.868	1.006	
	Ingleza	—	—	—	11	2.671	244	1	382	8	11	2.671	244	
	Norueguesa	2	624	20	—	—	—	—	—	—	—	—	—	
Espirito Santo	Brazileira	20	1.940	153	41	11.624	1.220	22	2.119	125	44	11.624	1.220	
	Dinamarqueza	1	204	8	—	—	—	—	—	—	—	—	—	
	Ingleza	—	—	—	—	—	—	1	95	6	2	1.601	46	
	Portuguesa	—	—	—	—	—	—	1	370	9	—	—	—	
S. Paulo	Allema	—	—	—	73	130.005	3.821	2	541	13	105	184.527	4.575	
	Americana	—	—	—	24	60.084	1.356	2	2.278	25	25	63.816	1.379	
	Argentina	—	—	—	—	—	—	1	300	14	—	—	—	
	Austriaca	—	—	—	13	16.072	390	—	—	—	12	15.926	490	
	Belga	—	—	—	1	1.324	46	—	—	—	1	1.786	26	
	Brazileira	4	1.017	39	54	22.433	1.696	9	2.669	75	51	22.433	1.696	
	Dinamarqueza	1	230	8	—	—	—	—	—	—	—	—	—	
	Franceza	—	—	—	36	62.201	1.403	—	—	—	53	105.164	2.886	
	Ingleza	5	3.618	66	31	48.020	1.312	12	4.454	90	53	83.810	1.897	
	Italiana	1	300	11	19	30.815	1.029	—	—	—	21	33.823	917	
	Norueguesa	2	1.011	19	—	—	—	7	4.312	63	—	—	—	
	Oriental	1	400	14	—	—	—	—	—	—	1	329	33	
	Portuguesa	—	—	—	1	2.404	102	1	557	16	1	2.401	102	
	Suoca	—	—	—	—	—	—	2	1.450	22	—	—	—	

PROCEDENCIAS E DESTINOS	NACIONALIDADES	NAVIOS											
		ENTRADOS						SALIDOS					
		À VELA			A VAPOR			À VELA			A VAPOR		
		Quantos	Tonelagem	Equipagem	Quantos	Tonelagem	Equipagem	Quantos	Tonelagem	Equipagem	Quantos	Tonelagem	Equipagem
Paraná	Allomã	—	—	—	—	—	—	9	3.205	73	—	—	—
	Argentina	—	—	—	—	—	—	1	218	8	—	—	—
	Braziloica	3	1.049	31	9	4.151	333	5	1.303	40	—	—	—
	Dinamarqueza	—	—	—	—	—	—	4	1.077	23	—	—	—
	Espanhola	—	—	—	—	—	—	2	477	20	—	—	—
	Hollandoza	—	—	—	—	—	—	1	150	6	—	—	—
	Ingleza	—	—	—	1	602	16	2	847	15	2	2.070	41
	Norueguense	—	—	—	—	—	—	12	3.449	109	—	—	—
Sueca	—	—	—	—	—	—	2	552	12	—	—	—	
Santa Catharina	Allomã	3	620	20	1	1.887	53	4	2.432	40	—	—	—
	Argentina	—	—	—	—	—	—	1	130	6	—	—	—
	Braziloica	39	11.312	703	21	9.072	613	88	10.736	710	21	0.072	643
	Dinamarqueza	—	—	—	—	—	—	2	727	15	—	—	—
	Ingleza	1	119	9	1	579	28	—	—	—	—	—	—
	Italiana	—	—	—	—	—	—	6	1.072	49	—	—	—
	Norueguense	2	656	7	—	—	—	3	685	17	—	—	—
	Portugueza	6	1.379	55	—	—	—	6	1.535	73	—	—	—
Sueca	—	—	—	—	—	—	1	250	9	—	—	—	
Rio Grande da Sul	Allomã	4	827	29	—	—	—	—	—	—	—	—	—
	Braziloica	17	3.283	154	115	66.492	4.345	11	2.578	79	115	66.492	4.345
	Dinamarqueza	1	236	9	—	—	—	—	—	—	—	—	—
	Ingleza	2	471	17	20	11.820	477	2	459	15	20	11.820	477
	Italiana	—	—	—	3	653	46	—	—	—	3	653	46
	Norueguense	4	889	30	—	—	—	1	199	8	—	—	—
	Portugueza	1	142	7	—	—	—	—	—	—	—	—	—
Sueca	—	—	—	—	—	—	1	854	11	—	—	—	

Recapitulação por nacionalidades

NACIONALIDADES	TOTALS		NAVIOS											
	ENTRADOS	SAÍDOS	ENTRADOS						SAÍDOS					
			À VELA			A VAPOR			À VELA			A VAPOR		
			Quantos	Tonelagem	Equipagem	Quantos	Tonelagem	Equipagem	Quantos	Tonelagem	Equipagem	Quantos	Tonelagem	Equipagem
Allema	82	124	8	1.722	53	74	131.892	3.874	18	7.130	149	100	183.140	4.508
Americana	24	35	—	—	—	24	60.084	1.356	10	0.010	110	25	63.813	1.370
Argentina	—	3	—	—	—	—	—	—	3	648	28	—	—	—
Austriaca	43	42	—	—	—	43	10.072	300	—	—	—	42	15.920	400
Belga	1	1	—	—	—	1	1.321	46	—	—	—	1	1.790	20
Brasileira	500	508	241	33.212	1.731	370	210.783	13.750	202	32.030	1.510	300	243.129	13.243
Dinamarqueza	4	10	4	1.143	31	—	—	—	40	3.386	70	—	—	—
Franceza	33	55	—	—	—	33	62.201	1.403	—	—	—	55	105.104	2.986
Hospanhola	1	2	—	—	—	—	—	—	2	477	20	—	—	—
Hollandoza	—	4	—	—	—	—	—	—	4	150	0	—	—	—
Ingleza	93	138	12	0.133	147	83	76.930	2.053	25	8.740	201	113	125.161	3.270
Italiana	25	32	1	300	41	24	32.485	1.130	7	1.755	59	25	31.690	978
Noruogunse	28	42	28	12.448	281	—	—	—	42	16.710	355	—	—	—
Oriental	1	2	1	460	44	—	—	—	1	400	10	1	325	32
Portugueza	11	25	10	2.108	88	1	2.404	102	21	0.447	254	1	2.404	102
Sueca	2	16	1	1.213	22	—	—	—	16	8.440	150	—	—	—
	915	1.003	277	58.760	2.394	638	633.125	24.707	301	93.127	2.901	705	774.503	23.933

Recapitulação por procedencias e destinos

Amazonas	46	46	—	—	—	46	91.230	2.806	—	—	—	46	91.230	2.806
Pará	1	2	—	—	—	1	460	28	2	1.180	19	—	—	—
Maranhão	—	0	—	—	—	—	—	—	0	4.030	63	—	—	—
Coarã	2	2	2	1.201	23	—	—	—	2	824	35	—	—	—
Rio Grande do Norte	45	43	33	12.552	327	12	7.558	230	30	0.733	253	13	8.018	241
Parahyba	8	2	2	2.014	42	0	3.331	196	—	—	—	2	2.014	42
Pernambuco	87	80	4	1.205	37	33	20.332	1.012	44	18.168	417	36	21.013	1.072
Alagoas	5	5	5	1.708	61	—	—	—	3	1.375	23	2	1.394	60
Sergipe	33	28	13	2.782	113	23	12.031	744	9	2.071	60	19	9.063	630
Bahia	96	88	43	7.385	396	50	17.539	1.310	38	8.907	238	50	17.539	1.310
Espirito Santo	65	70	21	2.144	161	44	11.624	1.229	24	2.585	140	46	13.227	1.240
S. Paulo	266	306	14	6.726	157	232	373.358	11.155	36	10.561	327	330	510.324	14.000
Paraná	13	40	3	1.040	34	10	4.813	351	38	11.278	303	2	2.079	41
Santa Catharina	128	132	105	14.425	767	23	11.538	724	41	17.567	925	21	9.072	613
Rio Grande do Sul	167	153	29	5.878	246	138	79.095	4.808	15	4.000	113	138	78.935	4.808
	915	1.000	277	58.760	2.394	638	633.125	24.707	301	93.127	2.901	705	774.503	23.933

N. 15

NUMERO DE NAVIOS EMPREGADOS NA NAVEGAÇÃO
DA PEQUENA CABOTAGEM

Numero de navios empregados na navegação da pequena cabotagem

ARMAÇÃO DOS NAVIOS À VELA	TOTAL		NAVIOS														
	À VELA	A VAPOR	À VELA						A VAPOR								
			NACIONAES			ESTRANGEIROS			NACIONAES			ESTRANGEIROS					
			Quantos	Tonelagem	Equipagem	Quantos	Tonelagem	Equipagem	Quantos	Tonelagem	Equipagem	Quantos	Tonelagem	Equipagem			
Barras	1	—	1	223	8	—	—	—	—	—	—	—	—	—	—	—	—
Brigues	4	—	2	660	21	2	710	40	—	—	—	—	—	—	—	—	—
Catralas	0	—	0	251	40	—	—	—	—	—	—	—	—	—	—	—	—
Catcos	2	—	2	220	11	—	—	—	—	—	—	—	—	—	—	—	—
Escunas	2	—	2	253	14	—	—	—	—	—	—	—	—	—	—	—	—
Hiatos	21	10	21	1.093	145	—	—	—	17	4.820	350	2	602	41	—	—	—
Lanchas	0	—	0	223	42	—	—	—	—	—	—	—	—	—	—	—	—
Lugares	1	—	1	320	6	—	—	—	—	—	—	—	—	—	—	—	—
Palhabetes	3	—	3	213	20	—	—	—	—	—	—	—	—	—	—	—	—
Patachon	21	—	20	2.084	152	1	267	40	—	—	—	—	—	—	—	—	—
Savotros	3	—	3	140	13	—	—	—	—	—	—	—	—	—	—	—	—
Sumacas	2	—	2	450	12	—	—	—	—	—	—	—	—	—	—	—	—
	81	10	73	7.031	487	3	977	20	17	4.820	350	2	602	41	—	—	—

Recapitulação por nacionalidades

NACIONAES	TOTAL	NAVIOS					
		À VELA			A VAPOR		
		Quantos	Tonelagem	Equipagem	Quantos	Tonelagem	Equipagem
Allomã	2	2	710	10	—	—	—
Brazileira	95	78	7.081	487	17	4.820	350
Ingleza	3	1	267	40	2	602	41
	100	81	8.058	516	19	5.422	397

Resumo

NAVIOS	Quantos	Tonelagem	Equipagem
À vela	81	8.058	516
A vapor	19	5.422	397
	100	13.480	913

N. 16

NAVEGAÇÃO DE PEQUENA CABOTAGEM POR ENTRADAS
E SAIDAS NESTE PORTO

Navegação de pequena cabotagem por entradas e saídas neste porto

PROCEDENCIAS E DESTINOS	NACIONALIDADES	NAVIOS											
		ENTRADOS						SAÍDOS					
		À VELA			A VAPOR			À VELA			A VAPOR		
		Quantos	Tonelagem	Equipagem	Quantos	Tonelagem	Equipagem	Quantos	Tonelagem	Equipagem	Quantos	Tonelagem	Equipagem
Itabapoana	Brazileira	43	7.010	410	47	6.304	230
S. João da Barra	Brazileira	61	6.118	404	31	5.230	613	46	5.236	278	31	5.611	613
	Ingleza	8	2.064	110	8	2.122	93
Barra de S. João	Brazileira	21	937	117	21	937	97
	Allema	2	710	19	3	1.027	14
Imbetiba	Brazileira	7	1.816	5	73	35.260	1.315	8	2.129	57	72	33.714	1.832
	Ingleza	1	237	10	3	1.023	45	1	307	7	2	514	30
Macubá	Brazileira	0	007	50	6	614	40
Cabo Frio	Brazileira	75	3.830	432	21	3.440	420	75	3.083	335	21	3.221	338
Angra dos Reis	Brazileira	21	2.850	125	2	300	39	20	2.781	99	1	120	17
Paraty	Brazileira	12	2.405	81	8	1.177	114	10	1.900	59	8	1.178	93
		252	25.004	1.779	140	49.512	3.105	237	25.341	1.313	143	46.522	3.131

Recapitulação por nacionalidades

NACIONALIDADES	TOTALS		NAVIOS												
	ENTRADOS	SAÍDOS	ENTRADOS						SAÍDOS						
			À VELA			A VAPOR			À VELA			A VAPOR			
			Quantos	Tonelagem	Equipagem	Quantos	Tonelagem	Equipagem	Quantos	Tonelagem	Equipagem	Quantos	Tonelagem	Equipagem	
Allema	2	3	2	710	19	3	1.027	14	
Brazileira	334	360	240	25.687	1.750	135	41.422	3.040	233	21.007	1.291	133	43.839	3.013	
Ingleza	12	11	1	237	10	11	3.000	155	1	307	7	10	2.633	123	
		348	380	252	26.004	1.779	146	49.512	3.105	237	25.341	1.312	143	46.522	3.131

Movimento geral do commercio maritimo e da navegação do porto de Rio de Janeiro

ESPECIES DO COMMERCIO MARITIMO		VALORES POR EXERCICIOS		
		1889	1890	1891
Longo curso	Importação directa sujeita a direitos	120.055:183\$754	167.221:881\$570	183.077:613\$576
	Idem livre de direitos por leis, ordens, contractos, etc. especies	6.014:552\$350	11.255:770\$767	11.534:339\$500
	Exportação directa de generos nacionaes	104.611:121\$746	138.571:433\$041	103.439:236\$925
Reexportação		300.800:814\$350	317.082:094\$378	303.051:270\$001
Cabotagem	Importação de generos nacionaes e estrangeiros	1.072:820\$350	540:502\$205	509:875\$403
	Exportação idem idem	15.040:814\$300	20.278:613\$000	25.835:069\$320
Total das tres especies		43.216:074\$000	43.546:547\$000	23.997:835\$320
		345.079:748\$300	331.469:443\$552	332.519:010\$724

PRINCIPAES PRODUCTOS EXPORTADOS	UNIDADES	QUANTIDADES POR ANNOS			VALORES POR ANNOS		
		1889	1890	1891	1889	1890	1891
Aguardente	Litro	53.682	65.118	66.835	12:761\$551	18:305\$300	15:647\$046
Assucar	Vel.	44.577	19.385	17.123	350:952\$000	63:572\$000	159:317\$000
Café pilado	Kilog.	167.811.819	147.151.723	114.234.827	97.000:076\$200	108.458:547\$200	92.197:839\$059
Couros seccos e salgados	>	3.899.841	4.179.835	4.695.581	645:233\$700	675:342\$100	751:848\$400
Diamantes	brutos	2.321,7	5.111,453	723,...	143:588\$800	327:133\$000	46:638\$000
	lapidados	—	28,5	—	\$	13:221\$000	\$
Fumo em	charutos	132	437	841	333\$000	1:311\$000	2:523\$000
	folha, cigarros, etc.	1.638.502	1.492.403	387.004	733:250\$428	741:805\$900	451:388\$900
Jacarandá	>	1.110.250	1.200.630	984.300	89:552\$800	96:532\$975	78:117\$400
Ouro em pó, barra ou pinha, etc.	Gram.	649.178	737.998,...	595.685,...	535:257\$533	799:143\$914	636:046\$380
Varios outros artigos	V. U.	—	—	—	5.010:052\$934	25.876:165\$749	14.396:591\$440
						104.611:121\$946	138.571:433\$041

Navegação

ESPECIES	NAVIOS ENTRADOS									NAVIOS SAHIDOS									
	1889			1890			1891			1889			1890			1891			
	Quantos	Tonelagem	Equipagem	Quantos	Tonelagem	Equipagem	Quantos	Tonelagem	Equipagem	Quantos	Tonelagem	Equipagem	Quantos	Tonelagem	Equipagem	Quantos	Tonelagem	Equipagem	
Longo curso																			
Nacionais	{ A' vela.	5	2.277	57	5	2.553	60	15	1.524	55	0	1.843	62	2	1.048	28	—	—	—
	{ A vapor.	42	21.275	1.933	40	23.259	2.038	63	40.459	2.571	38	18.411	1.747	33	21.816	1.888	40	25.300	1.900
Estrangeiros	{ A' vela.	623	433.249	8.733	594	471.623	8.535	723	550.527	9.933	538	439.535	7.722	492	435.002	8.165	627	544.607	9.725
	{ A vapor.	695	1.281.437	35.823	721	1.397.500	44.442	859	1.680.312	52.851	645	1.291.617	32.759	679	1.271.010	41.955	825	1.631.858	46.894
Grande cabotagem																			
Nacionais	{ A' vela.	231	33.903	1.973	249	40.007	2.151	211	33.212	1.731	227	33.811	1.371	225	35.704	2.133	202	32.930	1.540
	{ A vapor.	248	119.681	8.235	245	161.173	8.298	373	219.733	13.750	237	137.233	7.528	225	151.745	8.373	353	243.129	13.213
Estrangeiros	{ A' vela.	81	21.423	685	79	28.342	733	60	25.557	653	149	43.333	1.322	159	59.608	1.638	159	65.197	1.451
	{ A vapor.	249	329.429	2.116	292	314.657	13.593	260	333.442	13.937	238	375.233	11.249	323	431.027	13.920	339	535.434	13.770
Pequena cabotagem																			
Nacionais	{ A' vela.	158	17.943	1.234	244	29.535	1.453	243	25.557	1.359	147	18.453	1.253	199	18.753	1.378	233	24.037	1.291
	{ A vapor.	139	63.537	3.571	195	65.372	3.371	139	46.422	2.049	159	62.333	3.737	157	62.184	3.639	139	43.856	3.013
Estrangeiros	{ A' vela.	—	—	—	1	473	10	3	977	22	—	—	—	3	570	25	4	1.334	21
	{ A vapor.	1	1.042	30	—	—	—	11	3.099	155	—	—	—	1	593	23	10	2.636	123
TOTAL																			
2.923 2.539.535 71.565 2.572 2.558.154 82.734 2.244 3.041.322 37.596 2.523 2.569.319 52.954 2.435 2.457.245 53.233 2.935 3.231.315 92.941																			

Resumo

A' vela.	1.193	598.819	12.603	1.129	593.003	13.003	1.127	437.733	11.219	1.141	731.241	12.013	1.074	549.319	13.004	1.223	539.675	14.923
A vapor.	1.730	1.291.017	50.232	1.465	1.291.509	51.731	1.727	2.143.595	33.324	1.672	1.791.237	37.341	1.421	1.234.233	33.923	1.713	2.592.243	78.013
TOTAL	2.923	1.890.836	71.565	2.594	1.884.512	64.734	2.854	2.581.328	44.543	2.813	1.922.478	49.354	2.495	1.783.552	46.927	2.936	3.131.918	92.936
Nacionais.	279	204.477	17.191	293	119.733	13.791	1.005	207.117	22.234	437	207.173	13.201	547	201.533	17.133	674	319.232	29.267
Estrangeiros.	1.644	1.686.359	54.374	1.301	1.764.779	50.943	1.849	2.374.211	22.309	1.376	1.715.305	36.153	1.948	1.581.919	29.794	1.262	2.812.686	63.669
TOTAL	2.293	1.890.836	71.565	2.594	1.884.512	64.734	2.854	2.581.328	44.543	2.813	1.922.478	49.354	2.495	1.783.552	46.927	2.936	3.131.918	92.936

APPENDICES

IMPORTAÇÃO DE PRODUCTOS NACIONAES, PROCEDENTES
DO RIO DE JANEIRO

Importação de productos nacionaes, procedentes do Rio de Janeiro

PROVINCIA	PRODUCTOS IMPORTADOS	UNIDADES	QUANTIDADES		
Habapouma	Arroz	Sacco	38		
	Assucar	»	80		
	Farinha	»	40		
	Lenha	Acha	3.000		
	Madeira	balaustre de oleo	Um	700	
		barrotes de {	peroba	»	65
			outras madeiras	»	47
		mastros de peroba	»	3	
		páos } de genipapo		»	91
			lortos	»	1.230
		peças diversas	»	2.413	
		pranchões de {	peroba	»	311
			outras madeiras	»	238
		taboas de costado	»	694	
		tóros de {	celro	»	8
			jacarandá	»	18
			oleo	»	1
			peroba	»	79
			outras madeiras	»	32
	vargontas de {	peroba	»	6	
		outras madeiras	»	2	
	vigas de {	jacarandá	»	167	
		peroba	»	198	
outras madeiras		»	986		
Milho	Sacco	45			
Paina	»	7			
Aguardente	Pipa	591			
	Barrel	10			
Alcool	Pipa	1.306			
Andaiussú	Sacco	1			
S. João da Barra	Assucar	»	138.578		
	Aves	Engradado	6		
	Baga do mamona	Sacco	16		
	Caballo (clina)	»	26		

PROCEDENCIAS	PRODUCTOS IMPORTADOS	UNIDADES	QUANTIDADES	
	Café.	Sacco	50.398	
	Côcos	Amarrado	4	
	Couros	»	139	
	Doce	Volume	3.596	
	Farinha.	Sacco	48	
	Feijão.	»	121	
	Fubá	»	5	
	Fumo.	Barrica	6	
	Garrafas vasias	Volume	98	
	Lenha.	Acha	61.145	
	Louça.	Volume	3	
	couçoeiras de {	jacarandá.	Uma	504
		outras madeiras.	»	331
	falcas de madeiras diversas	Duzia	10	
	frisas	Uma	371	
	mastros de peroba.	Um	2	
	pãos {	para construcção.	»	316
		diversos	»	103
		de genipapo	»	100
		tórtos	»	170
	peças de {	jacarandá.	»	348
		outras madeiras	»	382
	pranchões de {	jacarandá.	»	84
		peroba.	»	372
		outras madeiras.	»	238
	taboas.	»	1.458	
	tóros de {	jacarandá.	»	413
		peroba.	»	254
		vinhatico.	»	42
	vigas de {	outras madeiras	»	250
		peroba.	»	32
	Mel	outras madeiras	»	574
		Tonel	22	
		Pipa	10	
		Barril	46	

S. João da Barra . . .
(Continuação)

PROCEDENCIAS	PRODUCTOS IMPORTADOS	UNIDADES	QUANTIDADES	
S. João da Barra . . . (Continuação)	Milho	Sacco	6.870	
	Mobília	Vol.	74	
	Ovos.	Caixa	31	
	Paina	Sacco	137	
	Peixe	»	3	
	Pelles	Fardo	38	
	Polvilho.	Sacco	276	
	Ripas	Amarrado	22	
	Sementes	Caixa	1	
	Sola.	Amarrado	5	
	Tijolos	Um	200	
	Varas de mangue	Duzia	49	
	Vinagre.	Barril	1	
	Volumes diversos	Um	331	
	Aguardente	Pipa	5	
Café.	Sacco	2.989		
Lonha.	Acha	25.000		
Barra de S. João . . .	couçoeiras de jacarandá	Uma	12	
		»	264	
	Madeira {	páos { de prumo	Duzia	76
		{ diversos	»	25
	pernas de serra	»	22	
	vigas.	Uma	2	
Macahé	Milho	Sacco	3.327	
	Mobiliás.	Vol.	14	
	Ripas.	Duzia	19.090	
	Café.	Sacco	833	
	Feijão.	»	370	
	Lonha.	Acha	29.000	
	Madeira (dormentes).	Um	3.000	
Sobo.	Barrica	14		

PROCEDENCIAS	PRODUCTOS IMPORTADOS	UNIDADES	QUANTIDADES
Cabo Frio. (Continuação)	Polvilho	Sacco	1
	Sal	Vol.	1
	Toucinho	Sacco	14.712
		»	2
Mangaratiba.	Aguardente.	Pipa	238
		Barril	32
	Café (pilado	Sacco	1.056
	(em côco.	»	47
	Farinha.	»	4
	Feijão.	»	63
	Milho	»	234
Angra dos Reis.	Aboboras.	Uma	143
	Aguardente.	Pipa	2.832
		Barril	96
		Garrafão	84
	Azeite de peixe	Barril	1
	Bananas	Cacho	52
	Barricas vasias	Uma	293
	Cacão	Sacco	18
	Café.	»	2.481
	Caixas vasias	Uma	31
	Farinha.	Sacco	1
	Flechas	Uma	97.500
	Gallinhas.	Capoeira	1
	Garrafas vasias	Vol.	24
	Laranginha	Caixa	7
Lenha.	Acha	21.345	
Limões	Caixa	1	
Milho.	Sacco	80	
Ovos.	Caixa	32	
Peixe.	Barril	126	
	Lata	2	
Polvilho.	Sacco	4	
Remos.	Um	102	

PROCEDENCIAS	PRODUCTOS IMPORTADOS	UNIDADES	QUANTIDADES
Paraty	Aguardente	Pipa	1.258
		Barril	136
		Garrafão	106
		Caixa	2
	Arroz	Sacco	70
	Baga de mamona	»	2
	Barricas vazias	Uma	66
	Café	Sacco	102
	Caixas vazias	Uma	4
	Carvão	Sacco	672
		»	30
	Farinha	Barrica	1
	Fléxas	Amarrado	101
	Lenha	Acha	340.052
	Madeira { páos	Um	170
	{ tóros	»	6.130
		Tonelada	290
Milho	Sacco	10	
Peixe	Barril	5	
Polvilho	Sacco	1	
Toucinho	Jacá	14	
Varios outros artigos	Caixa	10	

Recapitulação dos principaes productos importados do Rio de Janeiro

PRINCIPAES PRODUCTOS IMPORTADOS	UNIDADES	QUANTIDADES
Aguardente	Barril	279
	Caixa	2
	Garrafão	190
	Pipa	4.951
Alcool	Pipa	1.459
Amendoim	Sacco	789
Assucar	»	200.480
Cacáo	»	19
Café	»	457.451
Cal	Litro	4.453.200
	Sacco	359
Doco	Volume	3.596
Farinha de mandioca	Sacco	1.873
	Barrica	1
Feljão	Sacco	2.069
Flexas	Amarrados	101
	Uma	97.500
Lenha	Acha	495.542
Madoira { jacarandá peroba	Couçoeira	516
	Pega	348
	Pranchão	84
	Tóro	431
	Viga	167
	Barrate	65
	Mastro	5
	Pranchão	716
	Tóro	333
	Vergontea	6
Viga	230	

PRINCIPAES PRODUCTOS IMPORTADOS	UNIDADES	QUANTIDADES
	Balaustre	700
	Barrote	47
	Couçoeira	381
	Dormente	11.494
	Falca	120
	Friza	371
	Paos diversos	3.818
Madeira de outras qualidades.	Pegas diversas	2.795
	Pernas de sorra	264
	Pranchão	476
	Taboa	2.452
	Tôro { um	7.423
	{ tonelada	290
	Vergonlea	2
	Viga	1.562
Milho	Sacco	10.556
Ripas.	Uma	229.080
	Amarrado	22
Sal	Sacco	14.712

Quadro dos principaes productos importados do Rio de Janeiro por cabotagem, nos annos de 1888 a 1891

PRINCIPAES PRODUCTOS IMPORTADOS	UNIDADES	QUANTIDADES POR ANNOS			
		1888	1889	1890	1891
Aguardente	barril	416	178	295	270
	caixa	—	—	—	2
	garrafão	251	226	194	190
	1/2 pipa	—	—	133	—
Alcool	pipa	7.778	4.057	4.992	4.951
	barril	5	—	1	—
Amendoim	pipa	3.203	2.454	924	1.459
	sacco	1.609	453	540	789
Assucar	sacco	346.381	183.253	197.532	200.439
Cacão	sacco	12	31	21	19
Café	sacco	517.041	382.143	393.366	457.451
Cal	litro	2.092.000	1.310.480	3.179.800	4.453.200
	sacco	—	—	—	359
Doce	volume	617	1.294	641	3.596
	sacco	247	4.901	3.060	1.873
Farinha de mandioca	barrica	—	—	—	1
	sacco	4.478	1.405	2.062	2.069
Feijão	uma	245.450	126.350	30.820	97.500
	amarrado	—	—	—	101
Flexas	acha	481.900	271.490	328.650	495.542
	tóro	—	—	1.800	—
Lenha	couçoira	330	818	1.325	516
	peça	—	—	—	348
Madeira { jacarandá	pranchão	—	—	—	81
	tóro	179	401	956	431
Madeira {	viga	—	—	—	167
	barrote	—	—	375	65
	friza	—	—	89	—
	mastro	3	—	10	5
	pãos diversos	—	—	34	—
Madeira { peroba	pranchão	1.385	489	800	716
	taboa	—	—	633	—
	tóro	22	331	299	333
	vergontea	—	—	—	6
	viga	—	—	310	230

PRINCIPAES PRODUCTOS IMPORTADOS	UNIDADES	QUANTIDADES POR ANNOS			
		1888	1889	1890	1891
	balaustre	—	—	—	700
	barrote	121	—	319	47
	couçoeira	36	—	16	381
	dormente	1.353	—	3.602	11.494
	falca	—	—	—	120
	friza	—	—	—	371
	mastro	4	—	5	—
Madeira de outras qualidades	páos diversos	4.621	93	2.513	3.818
	peças diversas	300	4.596	1.692	2.795
	perna de serra	—	—	—	264
	pranchão	—	558	1.094	476
	taboa	13.344	6.102	8.458	2.152
	tôro { um	—	135	326	7.423
	{ tonelada	—	—	—	200
	vergontea	—	—	—	2
	viga	1.253	1.068	1.721	1.562
	Milho	sacco	15.171	45.260	54.843
Ripas	uma	155.004	416.436	241.800	229.080
	amarrado	—	—	—	22
Sal	Litros a granel	429.700	243.176	353.200	—
	sacco	—	—	18.966	14.712

MAPPA GERAL DA IMPORTAÇÃO DOS ESTADOS UNIDOS

Mappa das mercadorias importadas dos Estados Unidos e despachadas para consumo

CLASSES DA NOMENCLATURA	ARTIGOS DA NOMENCLATURA	MERCADORIAS	UNIDADES	QUANTIDADES	VALOR OFFICIAL	RAZÕES	DIREITOS DE CONSUMO COBRADOS		EXPEDIENTE DE 5 %
							Sem abatimento	Com abatimento de 25 %	
1a	1	Gado { cavallar } { caprino }	Cabeça	4	533\$334	15 %	50\$000	\$	\$
			"	3	14\$000	"	2\$100	\$	\$
2a	2	Cabello humano em obras	Kilog.	0,130	43\$334	48 %	20\$800	\$	\$
3a	3	Cilna, etc. em { bruto } { obras }	"	498	498\$000	15 %	74\$700	\$	\$
			V. U.	—	2:174\$000	48 %	1:043\$520	\$	\$
3a	6	Pennas para escrever, etc.	"	—	360\$000	"	172\$800	\$	\$
			Um	6	24\$000	60 %	14\$400	\$	\$
3a	8	Chapões de pollo de lebre, etc.	Um	6	24\$000	60 %	14\$400	\$	\$
			Kilog.	973	5:372\$000	30 %	1:605\$300	\$	\$
3a	10	Pelles e couros em { bruto } { obras }	"	1.304	7:848\$000	"	\$	1:735\$800	\$
			V. U.	—	1:195\$000	48 %	573\$300	\$	\$
3a	10	Pelles e couros em { bruto } { obras }	"	—	160\$000	"	\$	57\$000	\$
			"	—	193\$000	60 %	\$	83\$850	\$
3a	11	Arreios	"	—	1:137\$500	"	682\$500	\$	\$
			"	—	2:901\$000	"	\$	1:306\$800	\$
3a	13	Calçado	Par	467	605\$800	"	333\$480	\$	\$
			V. U.	—	292\$000	"	175\$200	\$	\$
3a	17	Malas, etc.	"	—	1:700\$000	"	\$	765\$000	\$
			"	—	1:700\$000	"	\$	765\$000	\$
3a	19	Azeite ou óleo para lubrificação de ma- chinas	Kilog.	149.739	30:330\$125	48 %	14:555\$460	\$	\$
			"	139.840	27:938\$000	20 %	5:593\$300	\$	\$
3a	20	Bacalhão, etc. { secco } { em conserva }	"	43.883	2:777\$600	"	\$	\$	138\$880
			"	2.263	3:298\$750	48 %	1:583\$400	\$	\$
3a	20	Bacalhão, etc. { secco } { em conserva }	"	9.510	13:808\$750	"	\$	4:992\$750	\$
			"	15.238	0:166\$800	20 %	1:833\$360	\$	\$
3a	21	Carne em sal- moura, etc. { de vaca } { de porco salgada . . . } { verde ou fresca, etc. . }	"	6.517	3:928\$200	"	\$	\$	496\$410
			"	250	75\$000	"	15\$000	\$	\$
3a	21	Carne em sal- moura, etc. { de vaca } { de porco salgada . . . } { verde ou fresca, etc. . }	"	834	719\$250	48 %	345\$240	\$	\$
			"	4.802	4:514\$500	"	\$	1:625\$220	\$
4a	23	Cera em bruto, etc.	"	60	100\$000	"	48\$000	\$	\$
			"	12.900	15:660\$000	"	7:513\$800	\$	\$
4a	26	Manteiga de vacca	"	24.561	20:381\$500	"	\$	10:685\$340	\$
			"	120	145\$000	"	\$	52\$200	\$
4a	27	Queijos	"	120	145\$000	"	\$	52\$200	\$
			"	5.205	2:429\$000	15 %	334\$350	\$	\$
4a	28	Sabo ou graxa ou rama, etc.	"	990	957\$000	60 %	574\$200	\$	\$
			"	331.397	200:638\$200	20 %	40:127\$640	\$	\$
4a	29	Sterina em folhas	"	331.397	200:638\$200	20 %	40:127\$640	\$	\$
			"	331.397	200:638\$200	20 %	40:127\$640	\$	\$
30	30	Toucinho	"	3.589.741	2.153:844\$000	"	\$	\$	107:692\$230
			"	1.183.337	755:051\$000	30 %	226:787\$400	\$	\$
30	30	Banha	"	1.951.380	1.300:926\$000	"	\$	292:708\$350	\$
			"	306	405\$000	48 %	223\$200	\$	\$
5a	35	Colla e gelatina	"	2,4	70\$000	"	33\$600	\$	\$
			"	121.135	1:230:125	"	7:334\$700	\$	\$
6a	33	Frutas { verdes, secas, etc. } { em conserva }	"	972	1:131\$000	"	\$	498\$210	\$

CLASSES DA NOMENCLATURA	ARTIGOS DA NOMENCLATURA	MERCADORIAS	UNIDADES	QUANTIDADES	VALOR OFFICIAL	RAZÕES	DIREITOS DE CONSUMO COBRADOS		EXPEDIENTE DE 5 %
							Sem abatimento	Com abatimento de 25 %	
7a	37	Legumes frescos e seccos (ervilhas e feijão) cevada em conserva	Kilog.	18.099	5:413\$500	20 %	\$	\$	272\$100
			»	751	150\$200	15 %	\$	\$	7\$510
			»	180	150\$000	18 %	72\$000	\$	\$
	38	Farinha de trigo Trigo em grão	»	2.472	2:060\$000	»	\$	741\$600	\$
			»	5.894.895	628:788\$800	15 %	94:318\$320	\$	\$
	39	Farinhas, feculas, etc. maizena bolacha ordinaria, etc., etc.	»	19.936.506	2.121:760\$340	»	\$	\$	103:488\$032
			»	5.534.120	222:564\$800	Livre	\$	\$	11:128\$240
			»	2.106,5	2:103\$500	48 %	1:011\$120	\$	\$
	40	Alpiste, etc. Farelo e restolho	»	64.929	38:957\$400	20 %	\$	\$	1:947\$870
			»	20.403	12:049\$800	»	2:400\$960	\$	\$
8a	41	Arbustos, arvores e plantas vivas	Vol.	215	36\$000	48 %	17\$280	\$	\$
			»	9.000	675\$000	20 %	135\$000	\$	\$
	42	Alhos, cebolas, etc.	Kilog.	11	440\$000	Livre	\$	\$	\$
			»	180	150\$000	48 %	72\$000	\$	\$
	43	Bagas, sementes para tinturaria, etc. agricultura	»	90	90\$000	»	43\$200	\$	\$
			Vol.	1	10\$000	Livre	\$	\$	\$
	46	Chá	Kilog.	7.000	525\$000	20 %	\$	\$	20\$250
			»	36.035,25	403:818\$800	50 %	201:900\$100	\$	\$
	48	Fumo em charutos cigarros, etc.	Cento	0.747	12:070\$000	»	6:338\$300	\$	\$
			Kilog.	960	96\$000	15 %	\$	\$	4\$800
52	Azeite de caroços de algodão	Litro	14.952	6:230\$000	48 %	2:990\$400	\$	\$	
		»	195.768	81:570\$000	»	\$	\$	4:078\$500	
53	Bebidas alcoolicas	»	38	47\$500	60 %	28\$500	\$	\$	
		»	226	113\$000	»	67\$800	\$	\$	
54	Cerveja commun	»	4.627	2:313\$500	»	1:383\$100	\$	\$	
		»	60	8\$750	48 %	4\$200	\$	\$	
55	Gommas, gommas-resinas, resinas, etc. Breu	Kilog.	1.037.580	69:472\$000	15 %	10:375\$800	\$	\$	
		»	2.855.898	190:393\$200	»	\$	\$	9:519\$000	
58	Oleo de linhaca amendoas, etc. kerozeno	»	4.710	4:010\$000	»	60\$000	\$	\$	
		»	416.850	50:590\$000	48 %	27:163\$200	\$	\$	
59	Agua-raz	»	10.452.240	1.742:040\$000	»	836:170\$200	\$	\$	
		»	50.695	20:278\$000	15 %	3:041\$700	\$	\$	
60	Perfumarias	»	187.048	74:863\$200	»	\$	\$	3:743\$100	
		»	48.072	120:180\$000	48 %	57:680\$100	\$	\$	
61	Tintas varnizes, etc. lapis grossos para carpinteiro preparadas a agua	»	30.582	12:405\$250	»	5:955\$960	\$	\$	
		»	2.104	1:322\$000	15 %	198\$300	\$	\$	
62	Acidos	»	577	721\$250	48 %	\$	259\$650	\$	
		»	1.016	533\$100	15 %	80\$740	\$	\$	
63	Aguas minerais	»	2	2\$400	»	\$360	\$	\$	
		»	51	68\$000	»	10\$200	\$	\$	
64	Alvaiade	»	17.700	7:080\$000	»	1:062\$000	\$	\$	
		»	30.723	85:174\$000	48 %	40:883\$520	\$	\$	
66	Productos quimicos, composicoes pharmaceuticas, etc.	»	754	297\$000	15 %	44\$550	\$	\$	
		»	7.489	4:264\$500	48 %	2:049\$030	\$	\$	

CLASSES DA NOMENCLATURA	ARTIGOS DA NOMENCLATURA	MERCADORIAS	UNIDADES	QUANTIDADES	VALOR OFFICIAL	RAZÕES	DIREITOS DE CONSUMO COBRADOS		EXPEDIENTE DE 5 %
							Sem abatimento	Com abatimento de 25 %	
12a	69	Paus, vigas, tóros, etc.	Metro	39	60\$125	48 %	\$	21\$615	\$
	70	Taboado de pinho	Metro cubico	15.972	312:785\$000	>	150:136\$800	\$	\$
			>	54.063	1.058:733\$750	>	\$	331:144\$150	\$
	71	Barcos e vasos mindos, de madeira.	Um	2	3:400\$000	>	\$	1:224\$000	\$
	72	Cascos vasilos e abatidos, etc.	V. U.	—	633\$125	>	\$	238\$725	\$
			>	—	4:423\$300	60 %	2:653\$080	\$	\$
	Movels de madeira	flna	>	—	12:971\$200	>	\$	5:337\$040	\$
		ordinaria	>	—	17:444\$250	48 %	8:373\$240	\$	\$
	73	Madeira flna em obras	>	—	39:086\$875	>	\$	14:395\$275	\$
			>	—	188\$000	60 %	\$	8\$300	\$
	Madeira ordinaria em obras	obras	>	—	25:251\$000	48 %	12:121\$020	\$	\$
		peças para edificações, etc.	>	—	27:500\$750	>	\$	9:900\$270	\$
romos	>	—	—	700\$000	30 %	\$	177\$750	\$	
76	Canua da India, etc., em moveis ou mobilias (*)	Metro	6.210	2:080\$000	48 %	\$	748\$800	\$	
13a	77	Canua da India, etc., em carrinhos, castos, etc.	V. U.	—	11:035\$000	>	\$	3:970\$800	\$
			>	—	5:952\$500	>	2:857\$200	\$	\$
14a	79	Palha { para outros usos propria para tecidos	Kilog.	8.235	1:098\$000	15 %	104\$700	\$	\$
			>	24	48\$000	30 %	14\$400	\$	\$
82	Chapões de palha	Um	17	21\$250	48 %	10\$200	\$	\$	
83	Gordalha de palha	Kilog.	6.330	3:296\$875	>	1:532\$500	\$	\$	
85	Palha, etc., em obras	V. U.	—	2:527\$250	>	1:213\$080	\$	\$	
		>	—	125\$000	48 %	60\$000	\$	\$	
86	Algodão em { linhas para costura, etc. fio para pavio cardado, etc.	Kilog.	60	41\$600	15 %	\$	4\$580	\$	
		>	6	6\$250	43 %	3\$000	\$	\$	
87	Oleados de algodão	>	1.325	2:481\$375	>	1:192\$500	\$	\$	
		>	8.593	10:117\$500	>	\$	5:802\$300	\$	
90	Tecidos de algodão não especificados	>	148	310\$000	>	148\$800	\$	\$	
		>	3.473	15:491\$500	>	\$	5:576\$340	\$	
91	Cadargos, cordões, etc., de algodão	>	1.484	2:038\$000	60 %	1:732\$800	\$	\$	
		>	10.096	35:640\$000	>	\$	16:042\$050	\$	
15a	92	Chales, lonços, etc., de algodão	>	338	650\$000	48 %	312\$000	\$	\$
			>	326	563\$500	>	\$	202\$850	\$
93	Cobertores, etc., de algodão	>	234	975\$000	>	\$	351\$000	\$	
		>	6	6\$500	60 %	\$	2\$925	\$	
94	Moring { brancas tintos, etc.	>	6.603	13:206\$000	>	7:923\$800	\$	\$	
		>	39.340	78:680\$000	>	\$	35:306\$000	\$	
95	Panno crú, etc., de algodão	>	19.077	91:837\$500	48 %	\$	37:061\$500	\$	
		>	8.817	15:103\$000	60 %	9:061\$000	\$	\$	
102	Lavas, gravatas, etc., de algodão	>	50.488	83:217\$100	>	\$	37:433\$100	\$	
		V. U.	—	1:42\$500	43 %	\$	52\$500	\$	
102	Molas de algodão	Duzia de pares	13	33\$300	60 %	\$	17\$325	\$	

(*) Os moveis de todas as classes têm abatimento de 25 %.

CLASSES DA NOMENCLATURA	ARTIGOS DA NOMENCLATURA	MERCADORIAS	UNIDADES	QUANTIDADES	VALOR OFFICIAL	RAZÕES	DIREITOS DE CONSUMO CORRADOS		EXPEDIENTE DE 5 %
							Sem abatimento	Com abatimento de 25 %	
15a	103	Roupa para homens, etc., etc.	V. U.	—	10\$000	48 %	4\$800	\$	\$
	104	Obras de algodão.	»	—	1:08\$000	60 %	\$	480\$000	\$
			»	—	3:781\$250	48 %	1:315\$000	\$	\$
16a	107	Bastas, baetões, etc., de lã.	Kilog.	32	3:720\$000	»	\$	1:330\$200	\$
	116	Roupa de lã para homens, etc.	V. U.	—	131\$000	60 %	78\$600	\$	\$
	117	Obras de lã.	»	—	217\$000	»	130\$200	\$	\$
	118	Linho em bruto.	Kilog.	31	167\$000	»	100\$200	\$	\$
	122	Lonas e meias lonas de linho.	»	—	87\$000	48 %	41\$700	\$	\$
	123	Tecidos de linho não especificados.	»	—	1\$500	10 %	\$150	\$	\$
17a	124	Lonas e meias lonas de linho.	»	180	225\$000	48 %	108\$000	\$	\$
	124	Tecidos de linho não especificados.	»	243	636\$000	»	305\$280	\$	\$
	124	Cadarços, cordões, etc., de linho.	»	18	52\$500	»	25\$200	\$	\$
15a	131	Cordoalha de linho.	»	503	286\$000	60 %	171\$800	\$	\$
	134	Obras de linho.	V. U.	—	8\$750	48 %	4\$300	\$	\$
	138	Seda em retroz, etc.	Kilog.	3.033	574\$700	»	275\$760	\$	\$
	146	Meias, luvas, gravatas, etc.	»	—	49:000\$000	15 %	7:350\$000	\$	\$
	149	Roupa de seda para homens, etc.	V. U.	—	1:460\$000	60 %	870\$000	\$	\$
	150	Obras de seda.	»	—	44\$000	»	20\$400	\$	\$
	151	Papel para impressão.	Kilog.	5.522	174\$000	»	104\$300	\$	\$
	151	Papel para escrever.	»	64.035	2:210\$100	15 %	332\$910	\$	\$
	152	Albuns, etc.	»	—	23:700\$000	48 %	12:818\$880	\$	\$
	153	Cartão, papalão, etc.	»	—	3:071\$500	»	1:806\$720	\$	\$
19a	153	Cartões para jogar.	»	10.204	9:568\$500	»	4:592\$880	\$	\$
	155	Estampas {desenhos, photographias, etc. para estudos.	»	45	150\$000	»	72\$000	\$	\$
	153	Impressos avulsos, etc.	»	351	2:000\$250	»	963\$000	\$	\$
			»	315	338\$000	15 %	55\$200	\$	\$
	157	Cartazes annuncios, etc.	Vol.	725	2:740\$000	60 %	1:044\$000	\$	\$
20a	157	Livros impressos para leitura, etc. sciencias o artes	Kilog.	16	1:104\$000	Livro	\$	\$	\$
	159	Cal, gesso, etc.	»	26.774	28:658\$200	15 %	4:238\$730	\$	\$
			»	2.226	2:374\$100	»	\$	\$	118\$720
	160	Cimento em obras.	»	—	5:838\$400	15 %	875\$760	\$	\$
160	Barro em obras.	»	24	2\$000	48 %	\$0.30	\$	\$	
21a	161	Carvão {de pedra. electrico.	T. met.	—	404\$000	»	222\$720	\$	\$
	161	Carvão {de pedra. electrico.	T. met.	2.550	51:000\$000	Livro	\$	\$	2:550\$000
	162	Gelo.	Kilog.	552	402\$500	»	193\$200	\$	\$
	163	Amiantha, etc.	»	600.000	20:000\$000	15 %	3:000\$000	\$	\$
	164	Amiantha, etc.	V. U.	—	1:540\$000	Livro	743\$200	\$	\$
21a	164	Pedra marmore {bruto. obras.	»	—	180\$000	15 %	27\$000	\$	\$
	165	Pedra de granito ou cantaria.	»	—	63\$500	48 %	30\$000	\$	\$
	167	Pedra de granito ou cantaria.	»	—	1:837\$600	15 %	280\$140	\$	\$
	167	Louça de ns. {1 a 3. 4 a 6.	Kilog.	582	221\$500	48 %	100\$320	\$	\$
21a	168	Vidro em massa, etc.	»	134	260\$300	60 %	150\$780	\$	\$
	169	Vidro em laminas para espelhos, etc.	Decim. quadr.	1.848	364\$000	48 %	174\$720	\$	\$
	169	Vidro em laminas para espelhos, etc.	Decim. quadr.	412	130\$000	»	62\$400	\$	\$

CLASSES DA NOMENCLATURA	ARTIGOS DA NOMENCLATURA	MERCADORIAS	UNIDADES	QUANTIDADES	VALOR OFFICIAL	RAZÕES	DIREITOS DE CONSUMO COBRADOS		EXPEDIENTE DE 5 %
							Sem abatimento	Com abatimento de 25 %	
21a	170	Vidros n. 1	Kilog.	84.509	35:900\$000	48 %	17:234\$880	\$	\$
		2	"	2.120	3:220\$000	60 %	1:932\$000	\$	\$
22a	171	Ouro em obras	V. U.	—	4:720\$600	5 %	236\$300	\$	\$
		172	Prata em barra	Gram.	13.885.800	833:148\$540	Livre	\$	\$
			obras	V. U.	—	7:337\$000	5 %	306\$850	\$
23a	173	Cobre em bruto	Kilog.	459	30\$750	20 %	7\$950	\$	\$
		175	Cobre em tubos	"	200	040\$000	15 %	06\$000	\$
23a	176		Cobre em obras	V. U.	—	124:070\$750	48 %	51:841\$880	\$
		177	Chumbo em obras	Kilog.	180	223\$000	"	107\$040	\$
24a	178		Estanho em bruto	"	075	315\$000	15 %	47\$250	\$
			obras	"	5.035	15:227\$000	48 %	7:308\$000	\$
24a	179	Zinco em obras	"	2.754	3:610\$000	"	1:732\$800	\$	\$
		181	Ferro em barra, etc.	"	71.100	10:074\$000	20 %	2:131\$800	\$
24a	181		Folha de Flandres em laminas	"	6.451	2:975\$500	30 %	892\$050	\$
		182	Ferro em obras	V. U.	—	47:900\$250	48 %	23:038\$200	\$
				"	—	07:242\$500	"	\$	35:007\$300
25a	183	Ferro em	Kilog.	12.709	3:175\$500	20 %	635\$100	\$	\$
				19.522	4:880\$500	"	\$	732\$075	\$
		peças para edificação, etc.	V. U.	—	1:700\$000	25 %	440\$000	\$	\$
			"	—	37:480\$400	"	\$	7:027\$575	\$
25a	183	chapas galvanizadas para cobrir casas	Kilog.	1.100	357\$000	30 %	107\$100	\$	\$
				5.844	974\$000	"	292\$200	\$	\$
		tubos, etc.	"	60.190	10:039\$200	"	\$	3:007\$245	\$
		trilhões para estradas de ferro	—	—	43:840\$000	Livre	\$	\$	2:102\$000
27a	185	Metaloides e outros metais	Kilog.	88,5	300\$000	15 %	45\$900	\$	\$
28a	186	Armamento	V. U.	—	9:105\$000	48 %	4:413\$000	\$	\$
		187	Ballas, munições, etc.	Kilog.	4.713	6:033\$500	"	3:184\$080	\$
			Pólvora	"	552	747\$500	"	358\$800	\$
29a	188	Canivetes, facas, etc.	V. U.	—	10:182\$000	"	4:887\$300	\$	\$
				—	308\$000	"	\$	110\$880	\$
30a	189	Relógios para alhoira, de prata, ouro, etc.	Um	124	4:140\$000	10 %	414\$000	\$	\$
				0.144	38:981\$000	48 %	18:710\$880	\$	\$
		Despertadores e ponteiros para relógios	V. U.	—	38:720\$000	"	18:585\$000	\$	\$
		Carros, etc. próprios para estradas de ferro	"	—	10:418\$000	20 %	3:823\$000	\$	\$
			"	—	567:825\$000	"	\$	\$	23:391\$250
31a	190	Carros, coupés, caçapas, etc.	Um	4	3:300\$000	60 %	2:034\$000	\$	\$
				58	35:910\$000	"	\$	16:173\$000	\$
		Caixas, cubos, elxos, etc.	V. U.	—	1:045\$000	48 %	033\$000	\$	\$
			"	—	1:350\$000	"	\$	480\$000	\$
32a	191	Apparelhos gazogêneos, oculos, etc.	"	—	4:817\$500	"	2:312\$400	\$	\$
		Instrumentos físicos, etc. para fins industriais	"	—	143:240\$000	15 %	21:480\$000	\$	\$

CLASSES DA NOMENCLATURA	ARTIGOS DA NOMENCLATURA	MERCADORIAS	UNIDADES	QUANTIDADES	VALOR OFFICIAL	RAZÕES	DIREITOS DE CONSUMO CONRADOS		EXPEDIENTE DE 5 %							
							Sem abatimento	Com abatimento de 25 %								
33a	101	Instrumentos para fins scientificos (theodolitos, pantographos, bussolas, etc.)	V. U.	—	188:845:000	15 %	\$	\$	0:442:210							
33a	102	Instrumentos cirurgicos e dentarios (mamadeiras, tira-leites, seringas, fendas, etc.)	»	—	110:014:820	»	\$	\$	\$							
		Faixas para amputação, forceps, etc.	»	—	1:850:000	»	\$	\$	02:500							
		Caixas, etc., para cirurgicos e den- tistas.	»	—	00:000	48 %	\$	\$	\$							
34a	103	Planos, harpas, etc.	Uma	0	2:012:500	»	\$	\$	\$							
		Instrumentos de musica e pertencos.	V. U.	—	5:017:000	»	\$	\$	\$							
		Machinismos.	»	—	731:332:000	Livro	\$	\$	34:500:000							
35a	104	Machinas, apparatus, ferramentas, etc.	»	—	101:540:500	»	\$	\$	\$							
			»	—	21:327:500	»	\$	8:757:900	\$							
			»	—	44:074:000	15 %	\$	\$	\$							
		»	—	00:2:000:000	»	\$	0:782:175	\$								
		»	—	17:500:000	»	\$	\$	87:840								
		»	—	3:580:000	30 %	\$	\$	\$								
35a	105	Locomotivas, peças de molerar, etc.	»	—	088:282:000	Livro	\$	\$	31:411:810							
		Barracas de lona de algodão	Uma	31	1:770:000	48 %	\$	03:7200	\$							
35a	106	Bonecas, etc.	Kilog.	1,727	3:050:000	»	\$	\$	\$							
				532	1:250:000	»	\$	\$	\$							
		Borracha { em obras. preparada para dentista }	»	1,120	3:417:000	»	\$	1:230:120	\$							
				1,5	10:000	15 %	\$	\$	\$							
35a	107	»	»	0	03:000	»	\$	10:300	\$							
				538	1:573:000	48 %	\$	\$	\$							
35a	201	Espelhos e quadros com molduras.	V. U.	—	731:000	»	\$	\$	\$							
										203	Fogo artificial.	Kilog.	30.223	55:380:000	»	\$
35a	204	Jogo de damas, dominó, xadrez, etc.	»	12	9:000	»	\$	\$	\$							
										205	Tipos	»	10.512	11:028:000	15 %	\$
35a	207	Lanternas para locomotivas	»	210	450:000	48 %	\$	\$	22:500							
										Dynamite, etc.	»	48	05:000	»	\$	\$

Mercadorias procedentes dos Estados Unidos e despachadas livres pela tarifa

MERCADORIAS	UNIDADES	QUANTIDADES	VALOR OFFICIAL	EXPEDIENTE DE 5 %
Completamente livres				
Arbustos, etc.	Vol.	11	440\$000	\$
Bagas, favas, sementes, etc.	»	1	10\$000	\$
Cartazes, annuncios, etc.	»	16	1:104\$000	\$
Prata em barra.	Gramma	13.885.800	833:148\$540	\$
			834:702\$540	\$
Sujeitas ao expediente de 5 %				
Carvão de pedra	Ton. met.	2.550	51:000\$000	2:550\$000
Locomotivas, etc.	V. U.	—	688:282\$000	34:414\$100
Machinismos	»	—	731:332\$000	36:566\$000
Trigo em grão	Kilog.	5.564.120	222:564\$800	11:128\$240
Trilhos para estradas do ferro.	—	—	43:840\$000	2:192\$000
			1.737:018\$800	86:850\$940

Resumo

	Valores	Expediente
Completamente livres	834:702\$540	\$
Sujeitas ao expediente de 5 %	1.737:018\$800	86:850\$940
	2.571:721\$340	86:850\$940

Mercadorias procedentes dos Estados-Unidos e despachadas livres de direitos pelo convenio

MERCADORIAS	UNIDADES	QUANTIDADES	VALOR OFFICIAL	RAZÕES	EXPEDIENTE DE 5 % PAGO
Bacalháo, etc., secco.	Kilog.	13.888	2:777\$600	20 %	138\$880
Carno de porco salgada.	»	6.547	3:928\$200	»	196\$410
Toucinho.	»	3.589.744	2.453:844\$600	»	107:692\$230
Legumes frescos, etc. {	»	orvillas o foijão.	5:443\$800	»	272\$190
		covada	751	150\$200	15 %
Farinha de trigo	»	19.966.506	2.429:760\$010	»	106:48\$032
Farinhas, feculas (maizena).	»	61.029	38:957\$400	20 %	1:947\$870
Feno, avéa, etc.	»	7.000	52\$5000	»	26\$250
Alcatrão	»	1.440	96\$000	15 %	4\$800
Azeite de caroços de algodão	Litro	195.768	81:570\$000	48 %	4:078\$590
Breu	Kilog.	2.855.808	190:393\$200	15 %	9:519\$600
Agua-raz.	»	187.048	74:863\$200	»	3:743\$160
Livros impressos para sciencias o artes	»	2.226	2:374\$100	»	118\$720
Carros, etc., propios para estradas de ferro	V. U.	—	507:825\$000	20 %	28:391\$250
Instrumentos physicos, mathematicos, etc., para fins scientificos (theodolitos, bussolas, etc.)	»	—	188:845\$000	15 %	9:442\$250
Instrumentos cirurgicos o dentarios (facas para amputação, etc.)	»	—	1:850\$000	»	92\$500
Machinas, appaolhos, ferramentas, etc. (pás, enxadas, etc.)	»	—	17:569\$000	»	878\$450
Lanternas para locomotivas	Kilog.	216	450\$000	48 %	22\$500
			5.461:223\$240		273:061\$162

Resumo

	Valores	Direitos que deveriam ter pago conforme a tarifa
15 %	2.605:901\$040	390:885\$246
20 %	2.773:301\$000	551:660\$920
48 %	82:020\$000	39:369\$600
	5.461:223\$240	984:915\$166
Expediente de 5 % pago		273:061\$162
Diferença contra o Estado		711:854\$004

Recapitulação pelas razões

RAZÕES	VALORES OFFICIAES	DIREITOS DE CONSUMO		EXPEDIENTE DE 5 %, PAGO, DAS MERCADORIAS LIVRES PELO CONVENIO
		Devidos, na conformidade da tarifa	Effectivamente pagos	
5 %	12:063\$000	603\$150	603\$150	\$
10 %	4:141\$500	414\$150	414\$150	\$
.	1.464:147\$734	174:622\$160	174:622\$160	\$
15 % {	60:423\$900	9:663\$510	6:797\$655	\$
.	2.605:901\$640	390:885\$246	\$	130:295\$082
.	283:580\$050	56:716\$010	56:716\$010	\$
20 % {	4:880\$500	976\$100	732\$075	\$
.	2.773:301\$600	551:600\$920	\$	138:005\$080
.	1:760\$000	440\$000	440\$000	\$
25 % {	37:480\$190	9:370\$100	7:027\$575	\$
.	769:250\$500	230:775\$150	230:775\$150	\$
30 % {	1.325:596\$200	397:678\$860	298:259\$145	\$
.	3.051:154\$334	1.464:554\$080	1.404:554\$080	\$
48 % {	4.454:337\$125	698:081\$820	523:561\$365	\$
.	82:020\$000	39:369\$600	\$	4:101\$000
50 %	416:495\$400	208:247\$700	208:247\$700	\$
60 % {	53:245\$900	31:947\$510	31:947\$510	\$
.	252:655\$300	151:593\$180	113:694\$885	\$
	11.352:434\$783	4.419:998\$706	3.418:392\$640	273:061\$102
Livros pela {	834:702\$540	\$	\$	\$
tarifa	1.737:018\$800	\$	\$	86:850\$940
	10,924:156\$123	4.419:998\$706	3.418:392\$640	359:912\$102