

MAPPAS ESTATISTICOS

DO

COMMERCIO E NAVEGAÇÃO

DO

PORTO DO RIO DE JANEIRO

ORGANIZADOS E PUBLICADOS PELA ALFANDEGA



COM AUCTORISAÇÃO DE S. EX. O SR. MINISTRO DA FAZENDA

Semestre de Julho a Dezembro de 1887



336.26



RIO DE JANEIRO

TYPOGRAPHIA DA ALFANDEGA

1888

Relação dos mappas contidos neste volume



N.ºs

- 1—Productos nacionaes exportados para o estrangeiro.
- 2—Demonstração da exportação directa, com seus respectivos destinos.
- 3—Mercadorias importadas do estrangeiro.
- 4—Valor das mercadorias importadas e suas procedencias.
- 5—Comparação da exportação com a importação directas.
- 6—Importação livre de direitos.
- 7—Reexportação.
- 8—Numero de navios empregados na navegação de longo curso.
- 9—Navegação de longo curso, por entradas e sahidas, a vela e a vapor.

N.ºs

- 10—Numero de navios empregados na navegação de grande cabotagem.
- 11—Navegação de grande cabotagem, por entradas e sahidas, a vela e a vapor.
- 12—Numero de navios empregados na navegação de pequena cabotagem.
- 13—Navegação de pequena cabotagem, por entradas e sahidas, a vela e a vapor.
- 14—Productos nacionaes exportados e importados por cabotagem.
- 15—Idem, idem, com designação dos destinos e procedencias.
- 16—Mercadorias estrangeiras já despachadas para consumo, exportadas e importadas por cabotagem.
- 17—Idem, idem, com designação dos destinos e procedencias.
- 18—Movimento geral do commercio maritimo e da navegação.

Alfandega do Rio de Janeiro, Dezembro de 1888.

N. 1



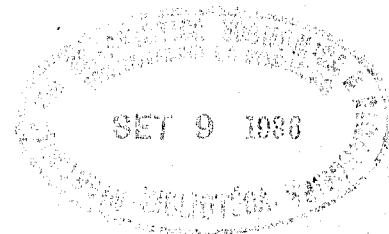
Productos nacionaes exportados para o estrangeiro

Productos nacionaes exportados para o estrangeiro

Artigos da nomenclatura	MERCADORIAS	Unidades	Quantidades	Valores Officiaes	Taxas	Direitos	
1	Aguardente.....	litro	39.485	7:290\$000	9 %	656\$100	
2	Algodão em tecidos.....	vol.	52	6:738\$000	livre	\$	
6	Arroz pilado.....	»	22	268\$000	»	\$	
7	Assucar.....	branco.....	kilog.	3.888	612\$400	5 %	30\$620
			»	1.603.255	236:211\$000	livre	\$
		mascavo.....	»	18.600	2:234\$000	5 %	111\$700
			»	386.952	48:220\$000	livre	\$
refinado.....	»	1.830	658\$800	5 %	32\$940		
	»	240	68\$000	livre	\$		
8	Aves.....	de canto e de luxo.....	uma	34	188\$000	»	\$
		domesticas.....	»	6	12\$000	»	\$
9	Azeites e oleos vegetaes.....	vol.	6	144\$000	»	\$	
12	Barbatanas.....	»	2	200\$000	»	\$	
13	Batatas e raizes alimenticias.....	»	4	60\$000	»	\$	
16	Bolachas e biscoitos.....	»	11	130\$000	»	\$	
19	Café.....	pilado.....	kilog.	50.878.129	37.456:898\$000	7 %	2.621:952\$860
			»	27.550	17:282\$443	»	1:209\$771
			»	47	47\$000	»	3\$290
22	Carnes preparadas...	secca (xarque).....	vol.	34	861\$000	livre	\$
		linguas de vacca.....	»	5	165\$000	»	\$
26	Crina animal.....	kilog.	2.620	183\$400	9 %	16\$506	
28	Cereaes (milho).....	vol.	2	8\$000	livre	\$	
29	Cerveja.....	»	1	10\$000	»	\$	
32	Crystaes.....	»	102	4:288\$000	»	\$	
34	Cinzas de ourives.....	»	103	160\$000	»	\$	
33	Couros e pelles curtidas.....	kilog.	6	12\$000	9 %	1\$080	
39	Cócos da Bahia.....	vol.	98	1:035\$000	livre	\$	
41	Couros em cabello...	salgados.....	kilog.	1.854.940	370:988\$000	9 %	33:388\$920
			»	45.792	29:764\$000	»	2:678\$760
		refugos.....	»	11.350	3:405\$000	»	306\$450
			»	6.606	3:303\$000	»	297\$270
em descarnagem.....	»	»	»	»	»	»	
	»	»	»	»	»	»	
43	Diamantes brutos.....	gram.	1.807	115:648\$000	1 %	1:153\$480	
45	Doces.....	vol.	487	22:434\$000	livre	\$	
50	Farinha de.....	mandioca.....	kilog.	9.648	482\$400	5 %	24\$120
		tapioca.....	»	395.305	79:061\$000	»	3:953\$050
51	Flôres artificiaes.....	vol.	8	645\$000	livre	\$	

Artigos da nomenclatura	MERCADORIAS	Unidades	Quantidades	Valores Officiaes	Taxas	Direitos	
54	Frutas.....	—	—	57:230\$000	livre	\$	
	{ em folha.....	kilog.	8.349	5:170\$000	9%	466\$110	
	{ em corda.....	»	1.046.041	483:841\$789	»	43:455\$761	
	{ em charutos.....	cento	173	510\$000	»	46\$710	
	{ em cigarros.....	kilog.	1.075	1:720\$000	»	154\$800	
55	Fumo.....	»	24.813	15:773\$000	»	1:419\$570	
	{ desfiado.....	»	18.005	9:829\$000	»	884\$610	
	{ em pichoá.....	»	40	108\$000	»	9\$720	
	{ em rapé.....	»	995	1:791\$000	»	161\$190	
56	Gado cavallar.....	um	4	2:490\$000	livre	\$	
57	Gomma.....	elastica de mangabeira, em pães.....	kilog.	64.688	64:688\$000	9%	5:821\$020
	{ de mandioca (polvilho)..	vol.	4.250	4:250\$000	5%	212\$500	
	{ de mandioca (polvilho)..	vol.	1	40\$000	livre	\$	
58	Garras de couro.....	kilog.	3.100	465\$600	9%	41\$850	
59	Guaraná.....	vol.	1	45\$000	livre	\$	
60	Herva-mate.....	»	9	511\$000	»	\$	
	{	kilog.	1.723	314\$600	7%	24\$122	
61	Hervas e cascas me- dicinaes.....	abutúa.....	vol.	1	10\$000	livre	\$
	{ caroba.....	»	4	63\$000	»	\$	
	{ ipecacuanha.....	»	5	103\$000	»	\$	
	{ diversas.....	»	8	105\$000	5%	5\$250	
62	Jacarandá em couçoeras.....	kilog.	826.360	69:098\$000	9%	6:218\$820	
63	Lã em.....	bruto.....	»	1.200	696\$000	7%	48\$720
	{ tecidos.....	vol.	8	2:360\$000	livre	\$	
65	Legumes (feijão).....	»	10	150\$000	»	\$	
66	Louça de barro.....	—	—	67\$000	5%	3\$350	
68	Madeiras de cons- trução.....	taboado.....	taboa	96	176\$000	9%	15\$810
	{ couçoeras.....	uma	101	807\$000	»	72\$630	
	{ vigas.....	»	24	175\$000	»	15\$750	
	{ diversas.....	—	—	15\$000	»	1\$350	
69	Melaço.....	kilog.	270	37\$800	5%	1\$800	
71	Mobilias e obras de marcenaria.....	vol.	8	1:250\$000	»	63\$500	
74	Ossos.....	—	—	1:095\$000	livre	\$	
	{ moeda.....	—	—	563:620\$000	»	\$	
	{ pó, mina etc.....	gram.	18.556	18:742\$310	2 1/2%	468\$539	
75	Ouro em.....	barra, pinha etc fun- dido por particulares	»	225.588	227:839\$293	»	5:605\$980
	{ idem, idem na Casa da Moeda.....	»	196.720	218:359\$400	1 1/4%	3:275\$391	
77	Paina de seda.....	vol.	1	18\$000	livre	\$	
81	Piassava em bruto.....	kilog.	3.100	434\$000	9%	39\$060	
83	Pontas ou chifres (de vacca).....	cento	1.215	14:580\$000	5%	720\$000	

Artigos da nomenclatura	MERCADORIAS	Unidades	Quantidades	Valores Officiaes	Taxas	Direitos
86	Prata em..... { barra moeda.....	gram. —	3.700 —	148\$000 400\$000	2 ½ % livre	3\$700 \$
87	Queijos.....	vol.	1	4\$000	»	\$
96	Sabão.....	»	1	10\$000	»	\$
99	Tinturas medicinaes.....	»	46	2:175\$000	»	\$
103	Velas de stearina.....	»	2	20\$000	»	\$
107	Diversos productos não especificados..... {	» »	1.300 —	21:969\$000 6:951\$080	» 5 %	\$ 317\$554



RESUMO

A. da nomenclatura	Productos	Unidades	Quantidades	Direitos de exportação por taxas							Valores Officiaes				
				9 %	7 %	5 %	2 ½ %	1 ½ %	1 %	TOTAL	DOS PRODUCTOS		TOTAL		
											sujeitos a direitos	livres de direitos			
1	Aguardente.....	litro	39.485	656\$100	\$	\$	\$	\$	\$	\$	656\$100	7:290\$000	\$	7:290\$000	
2	Algodão em tecidos	vol.	2	\$	\$	\$	\$	\$	\$	\$	\$	\$	6:738\$000	6:738\$000	
7	Assucar em geral. {	kilog.	24.318	\$	\$	175\$260	\$	\$	\$	\$	175\$260	3:505\$200	\$	3:505\$200	
	»		1.990.447	\$	\$		\$	\$	\$	\$	\$	\$	284:499\$000	284:499\$000	
19	Café em geral.....	»	50.905.726	\$	2.623:195\$921	\$	\$	\$	\$	\$	2.623:195\$921	37.474:227\$443	\$	37.474:227\$443	
26	Crina animal.....	»	2.620	16\$506	\$	\$	\$	\$	\$	\$	16\$506	183\$400	\$	183\$400	
38	Couros e pelles curtidas.....	»	6	1\$080	\$	\$	\$	\$	\$	\$	1\$080	12\$000	\$	12\$000	
	{salgados..	»	1.854.940	33:388\$920	\$	\$	\$	\$	\$	\$	33:388\$920	370:988\$000	\$	370:988\$000	
41	Couros {seccos....	»	45.792	2:678\$760	\$	\$	\$	\$	\$	\$	2:678\$760	29:764\$000	\$	29:764\$000	
	em ca- {refugos...}	»	11.350	306\$450	\$	\$	\$	\$	\$	\$	306\$450	3:405\$000	\$	3:405\$000	
	bello. {descarna- gem.....}	»	6.606	297\$270	\$	\$	\$	\$	\$	\$	297\$270	3:303\$000	\$	3:303\$000	
43	Diamantes brutos..	gram.	1.807	\$	\$	\$	\$	\$	\$	1:156\$480	1:156\$480	115:648\$000	\$	115:648\$000	
	Fumo e seus prepara- rados.....	kilog.	1.099.308	46:551\$761	\$	\$	\$	\$	\$	\$	46:551\$761	517:241\$789	\$	517:241\$789	
55	» em charutos.	cento	173	46\$710	\$	\$	\$	\$	\$	\$	46\$710	519\$000	\$	519\$000	
57	Gomma elastica em pães (mangabeira)	kilog.	64.638	5:821\$920	\$	\$	\$	\$	\$	\$	5:821\$920	64:688\$000	\$	64:688\$000	
	{	»	4.250	\$	\$	212\$500	\$	\$	\$	\$	212\$500	4:250\$000	\$	4:250\$000	
60	Herva -mate.....	vol.	9	\$	\$	\$	\$	\$	\$	\$	\$	\$	511\$000	511\$000	
	{	kilog.	1.723	\$	24\$122	\$	\$	\$	\$	\$	\$	\$	\$	344\$600	344\$600
62	Jacarandá (couçoei- ras).....	»	826.360	6:218\$820	\$	\$	\$	\$	\$	\$	6:218\$820	69:098\$000	\$	69:098\$000	
63	Lã em.. {bruto....	»	1.200	\$	48\$720	\$	\$	\$	\$	\$	48\$720	696\$000	\$	696\$000	
	{tecidos....	vol.	8	\$	\$	\$	\$	\$	\$	\$	\$	\$	2:360\$000	2:360\$000	
68	Madeiras de cons- trução.....	—	—	105\$570	\$	\$	\$	\$	\$	\$	105\$570	1:173\$000	\$	1:173\$000	
	{	gram.	18.556	\$	\$	\$	468\$559	\$	\$	\$	468\$559	18:742\$310	\$	18:742\$310	
	ouro em {pó, mina etc.	»	225.583	\$	\$	\$	5:695\$930	\$	\$	\$	5:695\$930	227:839\$293	\$	227:839\$293	
	{barra fundido por particula- res.....	»	196.720	\$	\$	\$	\$	3:275\$391	\$	\$	3:275\$391	218:359\$400	\$	218:359\$400	
	{idem, idem na Casa da Moeda moeda.....	—	—	\$	\$	\$	\$	\$	\$	\$	\$	\$	563:620\$000	563:620\$000	
—	Diversos.....	—	—	80\$910	\$	5:126\$714	3\$700	\$	\$	\$	5:211\$324	103:581\$280	116:460\$000	220:041\$280	
Direitos de exportação.....				96:170\$777	2.623:268\$763	5:514\$474	6:168\$239	3:275\$391	1:156\$480	2.735:554\$124	\$	\$	\$	\$	
Valores officiaes.....				1.068:564\$189	37.475:268\$043	110:289\$480	246:729\$603	218:359\$400	115:648\$000	\$	39.234:858\$715	974:188\$000	40.209:046\$715		

N. 2



Demonstração da exportação directa com seus respectivos
destinos

Demonstração da exportação directa, por portos de destino

Destinos	PRODUCTOS	Unidades	Quantidades	Valores Officiaes	Taxas	Direitos	
Allemanha.....	Aguardente.....	litro	10.591	1:842\$000	9 %	165\$780	
	Assucar refinado.....	kilog.	30	10\$800	5 %	\$540	
	Café.....	{ pilado	»	3.643.711	2.676:236\$000	7 %	187:336\$520
		{ em casquinha.....	»	27.550	17:282\$443	»	1:209\$771
	Carnes preparadas, secca (xarque).....	vol.	2	35\$000	livre	\$	
	Crystacs.....	»	1	58\$000	»	\$	
	Couros e pelles curtidas.....	kilog.	4	8\$000	9 %	\$720	
	Côcos da Bahia.....	vol.	2	15\$000	livre	\$	
	Doces.....	»	18	334\$000	»	\$	
	Farinha de mandioca.....	kilog.	1.500	75\$000	5 %	3\$750	
	Frutas.....	—	—	90\$000	livre	\$	
	Fumo.....	{ em charutos.....	cento	3	9\$000	9 %	\$810
		{ em cigarros.....	kilog.	10	16\$000	»	1\$440
		{ desfiado.....	»	26	13\$000	»	1\$170
	Gomma elastica em pães (mangabeira)...	»	723	723\$000	»	65\$070	
	Herva-mate.....	vol.	2	200\$000	livre	\$	
	Hervas e cas- cas medici- naes.....	{ abutúa.....	»	1	10\$000	»	\$
		{ caroba.....	»	4	63\$000	»	\$
		{ diversas.....	»	6	95\$000	5 %	4\$750
	Legumes (feijão).....	»	1	8\$000	livre	\$	
Madeiras de construcção (vigas).....	uma	24	175\$000	9 %	15\$750		
Queijos.....	vol.	1	4\$000	livre	\$		
Diversos productos não especificados... {	»	19	470\$000	»	\$		
	—	—	30\$000	5 %	1\$500		
				2.697:852\$243		188:807\$571	
Austria.....	Café pilado.....	kilog.	1.203.600	865:077\$000	7 %	60:555\$390	
	Jacarandá em couçociras.....	»	9.000	540\$000	9 %	48\$600	
				865:617\$000		60:603\$990	
Belgica.....	Aguardente.....	litro	17	4\$000	9 %	\$360	
	Café pilado.....	kilog.	1.135.380	816:936\$000	7 %	57:189\$020	
	Doces.....	vol.	1	50\$000	livre	\$	
	Farinha de tapioca.....	kilog.	60	12\$000	5 %	\$600	
	Frutas.....	—	—	170\$000	livre	\$	
	Legumes (feijão).....	vol.	1	6\$000	»	\$	
Diversos productos não especificados... {	»	20	1:078\$000	»	\$		
				818:306\$000		57:189\$980	
Bolivia.....	Diversos productos não especificados...	—	—	564\$000	5 %	28\$200	

Destinos	PRODUCTOS	Unidades	Quantidades	Valores Officiaes	Taxas	Direitos		
Cabo da Boa Esperança.....	Café pilado.....	kilog.	840.000	612:060\$000	7 %	42:844\$200		
	Louça de barro.....	—	—	67\$000	5 %	3\$350		
Canal.....	Café pilado.....	kilog.	240.000	187:200\$000	7 %	13:104\$000		
	Couros em cabello, salgados.....	»	1.361.440	272:288\$000	9 %	24:505\$920		
	Pontas ou chifres (de vacca).....	cento	290	3:480\$000	5 %	174\$000		
Chile.....	Assucar.....	branco.....	kilog.	3.000	480\$000	»	24\$000	
			»	3.660	630\$000	livre	\$	
	Assucar.....	mascavo.....	»	540	63\$000	»	\$	
			»	19.530	16:488\$000	7 %	1:154\$100	
	Café pilado.....	»	1.723	344\$600	»	24\$132		
	Herva-mate.....	»	1.723	344\$600	»	24\$132		
	Hervas e cascas medicinaes (ipecacuanha)	vol.	1	40\$000	livre	\$		
	Ouro em moeda.....	—	—	2:000\$000	»	\$		
	Diversos productos não especificados...	—	—	—	30\$000	5 %	1\$500	
				vol.	3	65\$000	»	\$
	C. Argentina..	Assucar.....	branco.....	»	4	1:000\$000	livre	\$
				kilog.	5.862	927\$000	»	\$
		Assucar.....	mascavo.....	»	12.420	1:552\$100	5 %	77\$020
»				6	60\$000	livre	\$	
Aves vivas, de canto e luxo.....		um	6	60\$000	livre	\$		
Café.....		pilado.....	kilog.	1.118.910	895:858\$000	7 %	62:710\$000	
			»	20	20\$000	»	1\$400	
Cercaes (milho).....		vol.	1	4\$000	livre	\$		
Cocos da Bahia.....		»	23	1:050\$000	»	\$		
Doces.....		»	230	14:360\$000	»	\$		
Farinha de mandioca.....		kilog.	4.160	205\$000	5 %	10\$250		
Fumo.....		em folha.....	—	—	21:573\$000	livre	\$	
			kilog.	8.179	5:072\$000	9 %	456\$480	
	»		855.789	391:095\$789	»	35:198\$621		
	cento		147	441\$000	»	39\$600		
	kilog.		750	1:200\$000	»	108\$000		
Fumo.....	em cigarros.....	»	21.624	13:890\$000	»	1:250\$100		
		»	15.693	8:554\$000	»	769\$860		
		»	3	1:940\$000	livre	\$		
Gado cavallar.....	cabeç.	3	1:940\$000	livre	\$			
Hervas e cascas medicinaes (diversas)..	vol.	2	10\$000	5 %	\$500			
Jacarandá em couçoiras.....	kilog.	2.500	250\$000	9 %	22\$500			
Mobílias.....	vol.	7	1:200\$000	5 %	60\$000			
Ouro em moeda.....	—	—	10:000\$000	livre	\$			
Piassava em bruto.....	kilog.	2.050	287\$000	9 %	25\$830			
Tinturas medicinaes.....	vol.	35	1:525\$000	livre	\$			
Diversos productos não especificados...	»	—	—	7:790\$000	»	\$		
			—	—	85\$080	5 %	4\$254	
				1.879:949\$269		100:735\$165		

Destinos	PRODUCTOS	Unidades	Quantidades	Valores Officiaes	Taxas	Direitos	
Corfú	Café pilado	kilog.	6.000	5:490\$000	7 %	384\$300	
	Couros em cabello, seccoos	»	2.840	1:846\$000	9 %	166\$140	
				7:336\$000		550\$440	
Costa d'Africa...	Café pilado	»	1.500	1:029\$000	7 %	72\$030	
	Aguardente	litro	206	36\$000	9 %	3\$240	
	Algodão em tecidos	vol.	48	5:788\$000	livre	\$	
	Assucar.....	{ branco.....	kilog.	2.905	393\$000	»	\$
		{ mascavo.....	»	9.000	1:555\$000	»	\$
		{ refinado.....	»	120	43\$200	5 %	2\$160
	Aves vivas, de canto e luxo	uma	19	38\$000	livre	\$	
	Bolachas e biscoutos	vol.	10	100\$000	»	\$	
	Café pilado	kilog.	491.840	387:708\$000	7 %	27:139\$560	
	Cereaes (milho)	vol.	1	4\$000	livre	\$	
	Doces	»	90	4:712\$000	»	\$	
	Farinha de mandioca	kilog.	180	9\$000	5 %	\$450	
	Frutas	—	—	35:094\$000	livre	\$	
Estado Oriental	Fumo.....	{ em folha.....	kilog.	120	51\$000	9 %	4\$590
		{ em corda.....	»	181.903	87:818\$000	»	7:903\$620
		{ em cigarros.....	»	300	480\$000	»	43\$200
		{ desfiado.....	»	2.233	1:405\$000	»	126\$450
		{ em pichoá.....	»	2.312	1:275\$000	»	114\$750
		{ em rapé.....	»	30	81\$000	»	7\$290
Gado cavallar	cabeç.	1	550\$000	livre	\$		
Guaraná	vol.	1	45\$000	»	\$		
Lã em tecidos	»	8	2:360\$000	»	\$		
Melaço	kilog.	270	37\$800	5 %	1\$800		
Ouro em moeda	—	—	600\$000	livre	\$		
Paina de seda	vol.	1	18\$000	»	\$		
Piassava em bruto	kilog.	1.050	147\$000	9 %	13\$230		
Prata em moeda	—	—	400\$000	livre	\$		
Tinturas medicinaes	vol.	10	450\$000	»	\$		
Diversos productos não especificados..	»	46	2:505\$000	»	\$		
	—	—	290\$000	5 %	14\$500		
				533:943\$000		35:374\$930	
Estados Unidos	Café pilado	kilog.	36.373.408	26.786:169\$000	7 %	1.875:031\$830	
	Carnes preparadas, secca (xarque).....	vol.	1	24\$000	livre	\$	
	Doces	»	3	36\$000	»	\$	
	Farinha de tapioca	kilog.	1.630	336\$000	5 %	16\$800	
	Gomma elastica em pães (mangabeira)...	»	16.451	16:451\$000	9 %	1:480\$590	
»		4.250	4:250\$000	5 %	212\$500		

Destinos	PRODUCTOS	Unidades	Quantidades	Valores Officiaes	Taxas	Direitos	
Estados Unidos. (Continuação)	Hervas e cascas medicinaes (ipeca- cuanha).....	vol.	4	63\$000	livre	#	
	Jacarandá em couçoeiras.....	kilog.	53.300	4:366\$000	9 %	392\$940	
	Diversos productos não especificados... {	vol.	85	3:925\$000	livre	#	
		—	—	420\$000	5 %	21\$000	
				26.816:040\$000		1.877:155\$660	
França	Aguardente.....	litro	753	139\$000	9 %	12\$510	
	Assucar refinado.....	kilog.	180	64\$800	5 %	3\$240	
	Azeites e oleos vegetaes.....	vol.	6	144\$000	livre	#	
	Barbatanas.....	»	2	200\$000	»	#	
	Bolachas e biscoutos.....	»	1	30\$000	»	#	
	Café..... {	pilado.....	kilog.	2.335.447	1.727:230\$000	7 %	120:906\$100
		moido.....	»	12	12\$000	»	8\$10
	Carnes prepa- radas..... {	secca (xarque).....	vol.	4	90\$000	livre	#
		linguas de vacca.....	»	1	35\$000	»	#
	Crina animal.....	kilog.	2.620	183\$400	9 %	16\$506	
	Crystaes.....	vol.	40	830\$000	livre	#	
	Cinzas de ourives.....	»	85	140\$000	»	#	
	Couros e pelles curtidas.....	kilog.	2	4\$000	9 %	8\$60	
	Couros em cabello..... {	salgados.....	»	493.500	99:700\$000	»	8:883\$000
		seccos.....	»	4.152	2:693\$000	»	242\$820
		refugos.....	»	3.210	963\$000	»	86\$670
		em descarnagem.....	»	6.606	3:303\$000	»	297\$270
	Doces.....	vol.	60	1:143\$000	livre	#	
	Farinha de... {	mandioca.....	kilog.	2.188	109\$400	5 %	5\$470
		tapioca.....	»	353.230	70:646\$000	»	3:532\$300
	Flores artificiaes.....	vol.	1	20\$000	livre	#	
	Frutas.....	—	—	18\$000	»	#	
	Fumo em.... {	cigarros.....	kilog.	5	8\$000	9 %	8\$720
rapé.....		»	10	27\$000	»	2\$430	
Gomma..... {	elastica em pães (man- gabeira).....	»	1.323	1:933\$000	»	119\$070	
	de mandioca (polvilho)..	vol.	1	40\$000	livre	#	
Garras de couro.....	kilog.	3.100	465\$000	9 %	41\$850		
Herva-mate.....	vol.	5	111\$000	livre	#		
Jacarandá em couçoeiras.....	kilog.	629.440	53:532\$000	9 %	4:817\$880		
Lã em bruto.....	»	1.200	696\$000	7 %	48\$720		
Legumes (feijão).....	vol.	3	90\$000	livre	#		
Hervas e cascas medicinaes (diversas)..	»	1	15\$000	9 %	1\$350		
Ossos.....	—	—	1:095\$000	livre	#		
Ouro em..... {	barra fundido na Casa da Moeda.....	gram.	11.040	12:254\$400	1 1/2 %	183\$816	
	moeda.....	—	—	30:800\$000	livre	#	

Destinos	PRODUCTOS	Unidades	Quantidades	Valores Officiaes	Taxas	Direitos	
França..... (Continuação)	Pontas ou chifres (de vacca).....	cento	935	11:100\$000	5 %	555\$000	
	Sabão.....	vol.	1	10\$000	livre	\$	
	Velas de stearina.....	»	2	20\$000	»	\$	
	Diversos productos não especificados..	»	19	627\$000	»	\$	
		—	—	3:603\$000	5 %	150\$150	
				2.022:579\$000		139:938\$072	
Grã-Bretanha...	Arroz pilado.....	vol.	20	240\$000	livre	\$	
	Assucar.....	{ branco.....	kilog.	1.590.568	234:229\$000	»	\$
		{ mascavo.....	»	371.232	45:610\$000	»	\$
	Aves vivas, domesticas.....	uma	6	12\$000	»	\$	
	Café pilado.....	kilog.	1.910.567	1.342:529\$000	7 %	93:977\$030	
	Carnes preparadas, secca (xarque).....	vol.	1	10\$000	livre	\$	
	Crystaes.....	»	61	3:340\$000	»	\$	
	Couros em	{ secco.....	kilog.	38.800	25:220\$000	9 %	2:269\$800
	cabello	{ refugos.....	»	1.690	507\$000	»	45\$630
	Diamantos brutos.....	gram.	1.807	115:648\$000	1 %	1:156\$480	
	Doces.....	vol.	16	567\$000	livre	\$	
	Farinha de...	{ mandioca.....	kilog.	20	1\$000	5 %	\$050
		{ tapioca.....	»	40.335	8:067\$000	»	403\$350
	Flores artificiaes.....	vol.	1	25\$000	livre	\$	
	Frutas.....	—	—	15\$000	»	\$	
	Fumo.....	{ em charutos.....	cento	23	69\$000	9 %	6\$210
		{ em cigarros.....	kilog.	5	8\$000	»	\$720
		{ em tabaco.....	»	995	1:791\$000	»	161\$190
	Gomma elastica em pães (mangabeira)..	»	46.191	46:191\$000	»	4:157\$190	
	Legumes (feijão).....	vol.	4	36\$000	livre	\$	
	Ouro em.....	{ pó, mina etc.....	gram.	18.556	18:742\$310	2 ½ %	463\$559
		{ barra fundido por parti- culares.....	»	225.583	227:839\$293	»	5:695\$980
		{ idem, idem na Casa da Moeda.....	»	185.680	206:105\$000	1 ½ %	3:091\$575
	{ moeda.....	—	—	519:300\$000	livre	\$	
Prata em obras.....	gram.	3.700	148\$000	2 ½ %	3\$700		
Diversos productos não especificados..	{ vol.	791	4:880\$000	livre	\$		
	{ —	—	—	1:880\$000	5 %	94\$000	
				2.803:009\$603		111:531\$464	
Hespanha.....	Ouro em moeda.....	—	—	920\$000	livre	\$	
Italia.....	Aguardente.....	litro	16	3\$000	9 %	\$270	
	Assucar branco.....	kilog.	58	9\$200	5 %	\$460	
	Aves vivas, de canto e luxo.....	uma	9	90\$000	livre	\$	
	Café pilado.....	kilog.	836.360	639:154\$000	7 %	44:740\$780	
	Carnes preparadas, secca (xarque).....	vol.	1	5\$000	livre	\$	
Cinzas de ourives.....	»	18	20\$000	»	\$		

Destinos	PRODUCTOS	Unidades	Quantidades	Valores Officiaes	Taxas	Direitos	
Italia..... (Continuação)	Flores artificiaes.....	vol.	6	600\$000	livre	\$	
	Fumo em folha.....	kilog.	40	56\$000	9 %	5\$010	
	Jacarandá em couçoeras.....	»	126.300	10:060\$000	»	905\$400	
	Legumes (feijão).....	vol.	1	10\$000	livre	\$	
	Mobílias.....	»	1	50\$000	5 %	2\$500	
	Diversos productos não especificados....	»	6	130\$000	livre	\$	
				650:187\$200		45:654\$450	
Oceania.....	Café pilado.....	kilog.	3.480	2:523\$000	7 %	176\$610	
	Assucar mascavo.....	»	6.000	660\$000	»	33\$000	
Paraguay.....	Café pilado.....	»	1.440	1:123\$000	»	70\$030	
	Fumo em cigarros.....	»	5	8\$000	9 %	\$720	
				1:797\$000		112\$750	
	Aguardente.....	litro	27.897	5:266\$000	9 %	473\$910	
	Arroz pilado.....	vol.	2	23\$000	livre	\$	
	Assucar.....	branco.....	kilog.	830	123\$200	5 %	6\$160
			»	260	32\$000	livre	\$
		mascavo.....	»	180	21\$600	5 %	1\$080
			»	6.180	992\$000	livre	\$
	refinado.....	»	1.500	540\$000	5 %	27\$000	
		»	240	68\$000	livre	\$	
	Batatas e raizes alimenticias.....	vol.	4	60\$000	»	\$	
	Café.....	pilado.....	kilog.	648.956	483:127\$000	7 %	33:818\$890
			»	moido.....	»	15	15\$000
	Carnes prepara- radas.....	secca (xarque).....	vol.	25	697\$000	livre	\$
			»	linguas de vacca.....	»	4	130\$000
Portugal.....	Cerveja.....	»	1	10\$000	»	\$	
	Couros em cabelo, refugos.....	kilog.	6.450	1:933\$000	9 %	174\$150	
	Doces.....	vol.	69	1:182\$000	livre	\$	
	Farinha de mandioca.....	kilog.	1.660	83\$000	5 %	4\$150	
	Frutas.....	—	—	270\$000	livre	\$	
	Fumo.....	em corda.....	kilog.	8.349	3:923\$000	9 %	353\$520
			»	desfiado.....	»	930	465\$000
	Herva-mate.....	vol.	2	200\$000	livre	\$	
	Jacarandá em couçoeras.....	kilog.	5.820	350\$000	9 %	31\$500	
	Madeiras de construcção	taboado.....	taboa	96	176\$000	»	15\$810
			»	couçoeras.....	uma	101	807\$000
	Tinturas medicinaes.....	vol.	1	200\$000	livre	\$	
	Diversos productos não especificados.....	»	»	13	499\$000	»	\$
			—	—	49\$000	5 %	2\$150
					501:253\$800		35:024\$210
Russia.....	Café pilado.....	kilog.	15.000	10:905\$000	7 %	763\$350	

N. 3



Mercadorias importadas do estrangeiro

Mercadorias importadas do estrangeiro

Classes da Tarifa	Artigos da nomenclatura	MERCADORIAS	Unidades	Quantidades	Valores officiaes	Razões da Tarifa	Direitos arrecadados				
							Direitos de consumo	Imposto de 60 %	Expediente de 5 %		
1.ª	1	Animaes vivos.....	de canto e luxo..	um	10	20\$000	30 %	6\$000	3\$600	\$	
			Aves	»	2.983	6:201\$365	48 %	3:021\$296	\$	\$	
			não especificadas	»	278	413\$000	livre	\$	\$	\$	
			gado de qualquer especie..	cabec.	18	720\$000	»	\$	\$	\$	
			peixes dourados etc.....	um	8.539	89:817\$239	15 %	13:472\$586	\$	\$	
			sanguesugas ..	kilog.	5	10\$416	48 %	5\$000	\$	\$	
	3	Cabello humano em obra..	não especificados ..	um	79	175\$000	livre	\$	\$	\$	
				v. u.	—	252\$000	30 %	75\$000	45\$360	\$	
				»	—	125\$000	48 %	60\$000	\$	\$	
	4	Clina ou bruto	cabello de cavallo ou de qualquer outro animal em obras.....	kilog.	300	330\$000	10 %	33\$000	21\$600	\$	
				»	642	933\$999	15 %	147\$600	\$	\$	
	2.ª	5	Pello de lebre, coelho, castor e semelhantes em.....	bruto.....	kilog.	926	1:111\$200	10 %	111\$120	66\$672	\$
				em obras.....	v. u.	16.951	25:991\$533	15 %	3:898\$730	\$	\$
		6	Pennas de qualquer qualidade	para enchimento e de avestruz para espanadores.	kilog.	90	112\$500	»	54\$000	\$	\$
				em obras.....	v. u.	—	820\$000	30 %	246\$000	147\$600	\$
7		Bonets, barretinas e carapuças de clina e de pello..		»	—	16:361\$666	48 %	7:855\$940	\$	\$	
				um	14	52\$500	»	25\$200	\$	\$	
8		Chapéos de	clina e pello de lebre.....	»	4.633	22:318\$800	30 %	6:701\$640	4:022\$784	\$	
			castor, lon'ra etc.....	»	20.803	93:285\$331	48 %	44:777\$200	\$	\$	
9		Cordoalha de clina e de cabelo.....		»	60	275\$000	»	132\$000	\$	\$	
				kilog.	690	359\$375	»	172\$500	\$	\$	
3.ª	10	Couros e pelles....	verdes, seccoos, salgados etc..	»	19.847	43:043\$760	20 %	8:603\$752	5:165\$251	\$	
			em obras.....	v. u.	143.690	433:507\$600	30 %	130:079\$280	\$	\$	
	11	Arreios....		»	—	4:229\$470	»	1:263\$520	761\$292	\$	
e objectos para montaria e atrellar animaes.....			»	—	19:024\$200	50 %	9:512\$100	\$	\$		
			»	—	2:034\$000	30 %	610\$200	336\$120	\$		
			um	33	550\$000	30 %	165\$000	99\$000	\$		
			»	550	9:723\$306	50 %	4:864\$198	\$	\$		

Classes da Tarifa	Artigos da nomenclatura	MERCADORIAS	Unidades	Quantidades	Valores officiaes	Razões da Tarifa	Direitos arrecadados		
							Direitos de consumo	Imposto de 60 %	Expediente de 5 %
3.ª	13	Calçado.....	par.	50.406	147:311\$280	30 %	44:193\$981	26:516\$030	\$
			»	367.533	677:975\$700	50 %	338:937\$850	\$	\$
	15	Correame e aprestos de couro para militares.....	kilog.	10	64\$000	»	32\$000	\$	\$
	16	Luvras de pellica, camurça etc. (pares).....	duz.	2	32\$000	30 %	9\$600	5\$760	\$
			»	260	3:306\$100	50 %	1:683\$200	\$	\$
	17	Malas, bolsas, saccos etc.	v. u.	—	2:943\$000	30 %	882\$900	529\$710	\$
			»	—	13:031\$700	50 %	6:515\$850	\$	\$
	19	Azeite ou (de baleia, lobo etc.....)	kilog.	374	140\$250	48 %	67\$920	\$	\$
		oleo... (preparado para lubrificação de machinas etc.)	»	1.336	691\$000	30 %	207\$300	124\$380	\$
			»	52.831	22:724\$208	48 %	10:937\$620	\$	\$
	20	Bacalhão e outros peixes etc (seccos, salgados e em salmoura)	»	181.469	36:293\$800	10 %	3:629\$380	2:177\$623	\$
			»	2.492.723	623:189\$750	20 %	124:636\$150	\$	\$
			»	335	985\$000	30 %	115\$500	69\$900	\$
			»	58.789	73:423\$750	48 %	35:243\$100	\$	\$
			»	15.073.733	5.275:806\$200	20 %	1.055:164\$240	\$	\$
21	Carne..... (secca (xarque) em salmoura etc.)	»	5.816	2:326\$100	10 %	232\$640	139\$581	\$	
		»	24.441	17:465\$000	20 %	3:493\$000	\$	\$	
		»	4.388	1:535\$800	»	307\$160	\$	\$	
22	Carnes ensacadas, presuntos, paioes, salames etc.	»	19.302	14:955\$930	30 %	4:483\$791	2:692\$076	\$	
		»	167.878	167:726\$352	48 %	80:508\$650	\$	\$	
		»	15	40\$000	30 %	12\$000	7\$300	\$	
		»	3.121	3:651\$624	48 %	1:752\$780	\$	\$	
4.ª	24	Esperma-cete em... (bruto.....)	»	198	528\$000	15 %	79\$200	\$	\$
			»	24	24\$000	40 %	9\$600	5\$760	\$
			»	12.777	10:647\$500	60 %	6:388\$500	\$	\$
			»	2.700	2:250\$000	30 %	675\$000	405\$000	\$
	Parafina em... (massa.....)	»	56.123	40:923\$021	48 %	19:643\$050	\$	\$	
		»	3.040	3:163\$666	»	1:529\$000	\$	\$	
	Guano e outros adubos para a terra.....	vol.	155	1:550\$000	livre	\$	\$	77\$500	
25	Manteiga de vacca.....	kilog	80.865	94:342\$500	30 %	28:302\$750	16:981\$650	\$	
		»	520.689	629:154\$991	48 %	301:994\$100	\$	\$	
26	Queijos.....	»	11.516	11:546\$000	30 %	3:463\$800	2:078\$280	\$	
		»	179.660	217:089\$161	48 %	104:202\$800	\$	\$	
		»	58.230	23:292\$000	10 %	2:329\$200	1:397\$520	\$	
	Sebo ou graxa em... (rama ou coado)	»	233.314	108:879\$865	15 %	16:331\$380	\$	\$	
		»	430	286\$666	48 %	137\$600	\$	\$	
		»	2.500	2:500\$000	40 %	1:000\$000	600\$000	\$	
	Stearina em velas.....	»	131.409	109:507\$500	60 %	65:704\$500	\$	\$	
30	Toucinho salgado ou em salmoura.....	»	560	224\$000	10 %	22\$100	13\$140	\$	
		»	6.124	3:674\$100	20 %	734\$880	\$	\$	

Classes da Tarifa	Artigos da nomenclatura	MERCADORIAS	Unidades	Quantidades	Valores officiaes	Razões da Tarifa	Direitos arrecadados		
							Direitos de consumo	Imposto de 60 %	Expediente de 5 %
4.ª	30	Banha ou unto de porco etc.	kilog.	137.120	82:972\$000	20 %	16:454\$400	9:872\$640	\$
			»	228.231	152:154\$000	30 %	45:646\$200	\$	\$
	31	Productos animaes não especificados.....	»	690	920\$000	»	276\$000	165\$600	\$
			»	5.749	7:537\$019	48 %	3:617\$770	\$	\$
5.ª	32	Marfim, madreperola, cascos e unhas de tartaruga em obras.....	v. u.	—	6:540\$000	30 %	1:962\$000	1:177\$200	\$
			»	—	66:405\$116	48 %	31:874\$000	\$	\$
	33	Barbatanas, conchas, ossos chifres etc., em obras.....	»	—	8:370\$000	30 %	2:511\$000	1:506\$600	\$
			»	—	44:150\$000	18 %	21:192\$000	\$	\$
6.ª	34	Coral em raizes e em obras	kilog	10	400\$000	5 %	20\$000	12\$000	\$
			»	262	13:100\$000	10 %	1:310\$000	\$	\$
	35	Despojos animaes não especificados.....	»	286	3:187\$124	48 %	1:529\$820	\$	\$
			»	16.427	5:462\$920	30 %	1:639\$476	933\$685	\$
7.ª	36	Frutas frescas, passadas, seccas etc.....	»	940.609	290:162\$331	48 %	139:277\$920	\$	\$
			»	1.336.256	140:377\$198	10 %	14:037\$719	8:422\$631	\$
	37	Legumes e cereaes... seccos e frescos } cevada..... } em conserva... }	»	17.917.869	1.731:569\$100	20 %	346:313\$820	\$	\$
			»	379.591	75:918\$800	15 %	11:387\$820	\$	\$
8.ª	38	Alfarroba e tremoços.....	»	6.648	4:433\$000	30 %	1:329\$600	797\$700	\$
			»	79.611	59:705\$250	48 %	28:659\$900	\$	\$
	39	Farinhas } feccas, pós nutritivos e massas alimenticias..... }	»	10.700	4:280\$000	20 %	856\$000	\$	\$
			»	643.000	64:300\$000	10 %	6:430\$000	3:858\$000	\$
40	Farinha de trigo.....	»	19.938.426	2.126:765\$438	15 %	319:014\$816	\$	\$	
		»	1.994.685	79:787\$400	livre	\$	\$	3:989\$370	
9.ª	41	Trigo em grão.....	»	8.610	1:805\$900	10 %	189\$500	108\$300	\$
			»	553.025	200:215\$200	20 %	41:843\$010	\$	\$
	42	Farinhas } hervalenta, ralcachout, salepo, biscoitos etc. }	»	20.389	13:619\$520	30 %	4:085\$856	2:451\$513	\$
			»	51.276	38:556\$124	48 %	18:506\$910	\$	\$
43	Alpiste, milho d'Angola e painço.....	»	136.901	22:816\$831	»	10:952\$089	\$	\$	
		»	1.249.117	93:699\$775	20 %	18:739\$155	\$	\$	
10.ª	44	Arbustos, arvores e plantas vivas.....	vol.	104	2:235\$000	livre	\$	\$	\$
			»	92.031	16:971\$810	30 %	5:091\$552	3:051\$931	\$
	45	Alhos, cebolas, canella etc.	kilog	1.419.989	294:761\$973	48 %	141:435\$743	\$	\$
			»	5.780	5:640\$000	30 %	1:692\$000	1:015\$200	\$
11.ª	46	Bagas, favas etc. para medicina etc.....	»	66.121	41:863\$791	43 %	20:097\$020	\$	\$
			»	61	2:116\$000	livre	\$	\$	\$
	47	Idem para a agricultura.	vols.	61	2:116\$000	livre	\$	\$	\$
			»	2.000	2:080\$000	10 %	293\$000	178\$800	\$
48	Lupulo, lyrio, urzela etc.	kilog	19.924	21:073\$998	15 %	3:161\$100	\$	\$	
		»	237.500	13:373\$000	10 %	1:337.500	802\$500	\$	
12.ª	49	Batatas alimenticias.....	»	4.158.469	277:231\$265	15 %	41:594\$690	\$	\$
			»	870	1:740\$000	30 %	522\$000	313\$200	\$
13.ª	50	Chocolate.....	»	3.854	8:029\$163	43 %	3:854\$000	\$	\$

Classes da Tarifa	Artigos da nomenclatura	MERCADORIAS	Unidades	Quantidades	Valores officiaes	Razões da Tarifa	Direitos arrecadados		
							Direitos de consumo	Imposto de 60 %	Expediente de 5 %
8.ª	46	Chá da Índia e de qualquer qualidade.....	kilog.	5.300	16:170\$000	30 %	4:851\$000	2:910\$000	\$
		»	»	33.757	105:190\$025	48 %	50:635\$500	\$	\$
	47	Feno, avéa e forragens verdes e seccas.....	»	158.810	7:940\$500	10 %	791\$050	476\$430	\$
		»	»	3.681.400	276:105\$000	20 %	55:221\$000	\$	\$
		charutos.....	cento	337	3:370\$000	30 %	1:011\$000	606\$000	\$
		rapé e tabaco..	»	13.530	141:075\$000	48 %	69:156\$000	\$	\$
	48	Fumo em cigarras, folhas, corda e de qualquer outro modo preparado.....	kilog.	38	237\$500	»	114\$000	\$	\$
		»	»	772	2:375\$000	30 %	712\$500	427\$500	\$
	49	Páu brazil, páu campêche, cascas de carvalho etc., para cortume e tinturaria..	»	9.122	31:305\$154	48 %	15:026\$175	\$	\$
		»	»	56.458	14:474\$000	20 %	2:894\$800	\$	\$
		»	»	1.100	110\$000	10 %	11\$000	6\$000	\$
	50	Alcatrão e pixe de alcatrão..	»	108.070	10:807\$000	15 %	1:621\$050	\$	\$
	51	Assucar candi, de uva ou glucose, e de qualquer outra qualidade.....	»	1.650	715\$000	30 %	214\$500	124\$700	\$
		»	»	17.363	8:368\$229	48 %	4:016\$750	\$	\$
		Xaropes não medicinaes de succos e sumos.....	»	1.212	1:731\$083	»	892\$360	\$	\$
52	Azeite ou óleo.....	litro	29.015	18:277\$560	30 %	5:483\$263	3:280\$060	\$	
	(de oliveira ou doca.....)	»	287.118	189:747\$988	48 %	91:079\$034	\$	\$	
	(vegetal não especificado....)	»	9.770	4:885\$000	10 %	488\$500	203\$100	\$	
	»	»	225.708	150:471\$999	15 %	22:570\$800	\$	\$	
	»	»	16.097	30:464\$520	40 %	12:185\$808	7:311\$184	\$	
53	Bebidas alcoolicas.....	»	113.892	182:383\$255	60 %	109:429\$953	\$	\$	
	Licores communs.....	»	2.520	5:010\$000	30 %	1:512\$000	007\$200	\$	
54	Cerveja commum de qualquer qualidade.....	»	17.984	33:649\$687	48 %	18:551\$850	\$	\$	
	»	»	45.523	20:453\$130	40 %	8:181\$252	4:308\$751	\$	
55	Gommas, gommas-resinas, resinas, balsamos naturaes etc.....	kilog.	559.393	279:156\$950	60 %	167:494\$170	\$	\$	
	»	»	3.017	3:356\$640	30 %	1:003\$992	601\$195	\$	
	»	»	52.041	31:996\$729	48 %	15:358\$131	\$	\$	
	Breu.....	»	15.400	770\$000	10 %	77\$000	46\$200	\$	
	»	»	512.205	31:146\$993	15 %	5:122\$050	\$	\$	
	Therebentina (resina) horras de azeite e de vinho.	»	200	106\$666	»	16\$000	\$	\$	
56	Vinagre commum ou de co-zinha.....	litro	16.351	3:309\$200	30 %	992\$760	505\$656	\$	
	»	»	51.340	10:838\$393	48 %	5:202\$129	\$	\$	
	(espumoso.....)	»	3.020	6:010\$000	40 %	2:416\$000	1:419\$000	\$	
	(licoroso ou doce)	»	10.704	23:192\$000	60 %	13:915\$200	\$	\$	
57	Vinho.....	»	977	559\$100	40 %	223\$640	134\$184	\$	
	»	»	9.419	7:322\$200	60 %	4:393\$320	\$	\$	
	(secco ou de pasto.....)	»	1.205.175	323:357\$755	40 %	129:355\$102	77:613\$061	\$	
	»	»	7.429.235	2.046:048\$577	60 %	1.227:620\$147	\$	\$	
58	Oleos fixos	kilog.	29.906	12:480\$910	10 %	1:248\$091	748\$851	\$	
	(de linhaça.....)	»	158.900	126:916\$000	15 %	19:037\$400	\$	\$	
	(de amendoas, croton, figado de bacalhau, de ricino etc..)	»	1.694	1:845\$000	30 %	553\$500	332\$100	\$	
	»	»	98.387	29:362\$088	48 %	11:093\$800	\$	\$	

Classes da Tarifa	Artigos da nomenclatura	MERCADORIAS	Unidades	Quantidades	Valores officiaes	Razões da Tarifa	Direitos arrecadados			
							Direitos de consumo	Imposto de 60 %	Expediente de 5 %	
10.ª	58	Oleo de naphta, kerozene e gazolina	kilog.	1.290.027	258:005\$400	30 %	77:401\$620	46:440\$972	\$	
			»	2.253.212	469:419\$166	48 %	225:321\$200	\$	\$	
	59	Oleos	volateis, essenciaes ou essencias	»	243	810\$000	30 %	243\$000	145\$500	\$
			»	720	6:499\$250	48 %	3:119\$640	\$	\$	
			»	19.377	7:750\$800	10 %	775\$080	465\$048	\$	
	60	Perfumarias	»	85.608	39:950\$399	15 %	5:992\$560	\$	\$	
			»	18.021	34:312\$200	30 %	10:302\$660	6:181\$596	\$	
	61	Tintas	»	106.666	222:220\$831	48 %	106:666\$000	\$	\$	
			»	9.858	4:690\$600	30 %	1:407\$180	844\$308	\$	
			»	212.250	67:284\$082	48 %	32:296\$360	\$	\$	
			»	19.016	61:632\$900	10 %	6:163\$290	3:697\$974	\$	
			»	40.933	25:486\$399	15 %	3:822\$960	\$	\$	
	62	Acidos	indigo anil	»	1.007	2:742\$500	20 %	548\$500	329\$100	\$
			»	1.887	5:221\$300	10 %	522\$130	313\$278	\$	
	63	Aguas	preparadas a agua, pós de sapatos, de marfim etc.	»	41.122	99:607\$333	15 %	14:941\$100	\$	\$
»			1.802	1:917\$720	10 %	191\$772	115\$063	\$		
»			66.548	28:653\$533	15 %	4:298\$030	\$	\$		
64	Alvaiade de chumbo, e de zinco	»	8.920	8:920\$000	10 %	892\$000	535\$200	\$		
		»	190.520	251:026\$665	15 %	38:104\$000	\$	\$		
65	Barrilha, potassa o soda do commercio	»	5.553	6:304\$960	30 %	1:891\$488	1:131\$392	\$		
		»	122.504	105:631\$380	48 %	50:703\$068	\$	\$		
66	Productos chimicos e composições pharmaceuticas.	»	7.650	3:060\$000	10 %	306\$000	133\$600	\$		
		»	246.070	114:892\$665	15 %	17:224\$900	\$	\$		
67	Sal	»	11.922	1:311\$300	10 %	131\$130	78\$678	\$		
		»	724.530	82:294\$532	15 %	12:344\$180	\$	\$		
		»	15.944	23:517\$840	30 %	7:055\$352	4:233\$211	\$		
68	Sabão commum	»	201.638	252:840\$333	48 %	121:367\$680	\$	\$		
		»	2.995	3:493\$000	10 %	349\$300	209\$580	\$		
69	Pãos e tôros em bruto e preparados	»	328.200	141:652\$040	15 %	21:247\$806	\$	\$		
		»	266	532\$000	30 %	159\$600	\$	\$		
70	Taboado de	commum ou de cozinha	litro	10.657.470	222:030\$926	48 %	103:574\$700	\$	\$	
		refinado ou purificado	kilog.	1.210	484\$000	10 %	48\$400	29\$040	\$	
12.ª	pinho	»	23.430	12:496\$000	15 %	1:874\$400	\$	\$		
		»	1.236	330\$000	30 %	103\$000	64\$800	\$		
70	Taboado de mogno, páo settim etc.	»	9.268	3:108\$766	48 %	1:492\$208	\$	\$		
		»	2.023	1:343\$200	20 %	404\$460	242\$676	\$		
70	pinho	»	51	213\$333	48 %	102\$400	\$	\$		
		»	298	73\$436	»	35\$250	\$	\$		
70	pinho	»	600	10:400\$000	30 %	3:120\$000	1:872\$000	\$		
		»	30.942	605:947\$498	48 %	290:854\$800	\$	\$		

Classes de Tarifa	Artigos da nomenclatura	MERCADORIAS	Unidades	Quantidades	Valores officiaes	Razões da Tarifa	Direitos arrecadados			
							Direitos de consumo	Imposto de 60 %	Expediente de 5 %	
12.ª	71	Barcos e vasos miudos de madeira	v. u.	—	1:000\$000	48 %	480\$000	§	§	
	72	Cascos vasios e abatidos... }	»	—	62\$000	30 %	18\$600	11\$160	§	
			»	—	400\$166	48 %	192\$080	§	§	
	73	Moveis ou mobilias de..... } madeira fina.. }	»	—	2:88.3\$000	40 %	1:154\$800	680\$880	§	
			»	—	8:660\$000	60 %	5:196\$000	§	§	
			»	—	18:387\$000	30 %	5:516\$100	3:303\$660	§	
			»	—	115:430\$000	48 %	55:406\$400	§	§	
	74	Bagatellas e bilhares de madeira ordinaria..... }	»	—	2:000\$000	30 %	600\$000	360\$000	§	
			»	—	2:500\$000	48 %	1:200\$000	§	§	
		Obras de madeira ordinaria. }	não especificadas..... }	»	—	3:275\$000	60 %	1:965\$000	§	§
				»	—	11:510\$000	30 %	3:453\$000	2:074\$800	§
			chapéos de lascas de pinho (sparterio).... }	um	2.752	4:473\$000	30 %	1:341\$000	805\$140	§
				»	6.122	12:235\$000	48 %	5:872\$800	§	§
75	Canna da India, junco, rotim, bambú etc em bruto e preparados... }	v. u.	—	7:000\$000	20 %	1:400\$000	§	§		
		met.	5.638	1:879\$333	48 %	902\$080	§	§		
13.ª	76	Canna da India etc. em moveis..... }	vol.	2	230\$000	Livre	§	§	11,500	
			kilog.	300	500\$000	30 %	150\$000	90\$000	§	
	77	Vime em bruto ou em liças ou molhos..... }	»	5.120	8:505\$16	48 %	4:082\$600	§	§	
			»	1.600	32\$000	10 %	32\$000	19\$200	§	
	78	Canna da India etc em carinhos, cestas etc..... }	»	8.852	1:770\$100	15 %	265\$560	§	§	
»			—	—	—	—	—	—	—	
14.ª	79	Canna da India etc em obras não especificadas... }	v. u.	—	100\$000	30 %	30\$000	18\$000	§	
			»	—	911\$000	48 %	437\$280	§	§	
	80	Painha, crina vegetal e outras proprias para enchimento }	»	—	2:150\$00	30 %	645\$000	387\$000	§	
»			—	17:106\$590	48 %	8:214\$120	§	§		
81	Palha..... }	esparto, cairo, pita etc. em bruto e preparados..... }	kilog	33.578	4:477\$065	15 %	671\$560	§	§	
			»	4.400	44\$000	10 %	44\$000	26\$100	§	
	82	prepara la para cigarros... }	»	15.391	61:12\$166	48 %	30:782\$000	§	§	
			»	495	1:650\$00	30 %	495\$000	297\$000	§	
83	Cordaalha de palha, piassava etc..... }	»	15.900	2:650\$000	»	735\$000	177.000	§		
		»	33.101	17:645\$250	48 %	8:439\$720	§	§		
84	Esteiras da India, Angola etc..... }	um	66	683\$750	»	33\$000	§	§		
		»	6.161	9:860\$100	30 %	2:958\$120	1:774\$872	§		
85	Cordaalha de palha, piassava etc..... }	»	77.835	130:520\$416	48 %	62:613\$300	§	§		
		»	7.455	2:931\$880	30 %	874\$564	536\$738	§		
86	Esteiras da India, Angola etc..... }	kilog.	16.480	7:592\$500	48 %	3:630\$600	§	§		
		»	2.997	2:707\$200	30 %	839\$160	503\$100	§		
87			»	3.400	3:260\$000	48 %	1:564\$800	§	§	

Classes da Tarifa	Artigos da nomenclatura	MERCADORIAS	Unidades	Quantidades	Valores officiaes	Razões da Tarifa	Direitos arrecadados			
							Imposto de 60 %	Direitos de consumo	Expediente de 5 %	
11.ª	85	Palha, esparto etc. em obras não especificadas.....	v. u.	—	1:897\$000	30 %	569\$100	341\$460	\$	
			»	—	23:997\$000	48 %	11:518\$560	\$	\$	
	86	Algodão em.....	caroço, rama, lã, pastas, cardado, em folhas gommadas e em linnhas.....	kilog.	3.158	6:316\$000	30 %	1:894\$800	1:136\$830	\$
				»	151.569	314:435\$831	48 %	150:929\$200	\$	\$
				»	2.132	2:132\$000	10 %	213\$200	127\$920	\$
	87	Alcatifas, tapetes e oleados	»	»	266.318	297:793\$332	15 %	44:669\$750	\$	\$
				»	3.292	6:153\$700	30 %	1:847\$610	1:103\$566	\$
	88	Barêges, musselinas, cassas, filô e tecidos semelhantes..	»	»	19.236	37:442\$750	48 %	17:972\$520	\$	\$
				»	8.108	52:281\$180	30 %	15:685\$344	9:411\$206	\$
	89	Beibutes, belbutinas e bômbasinas.....	»	»	41.907	255:726\$166	48 %	122:748\$560	\$	\$
				»	1.670	8:350\$000	30 %	2:505\$000	1:503\$000	\$
	90	Brins, cassinetas, castores, meias, setinetas, damascos, fustões, gangas, hollandas etc.....	»	»	9.599	49:994\$791	48 %	23:997\$500	\$	\$
				»	107.984	229:791\$520	30 %	68:937\$456	41:362\$473	\$
	91	Cadargos, cordões, fitas, franjas etc.....	»	»	788.333	1.809:214\$166	48 %	868:422\$800	\$	\$
				»	2.594	10:613\$920	30 %	3:184\$176	1:910\$505	\$
	91	Tiras e entremeios de algodão.....	»	»	22.128	76:641\$050	48 %	36:787\$704	\$	\$
				»	1.277	24:222\$800	30 %	7:266\$840	4:360\$104	\$
	92	Chales, mantas, lenços etc.	»	»	9.826	203:807\$916	48 %	97:827\$800	\$	\$
				»	10.670	42:630\$000	30 %	12:804\$000	7:682\$400	\$
	93	Cobertores, mantas e cobertas para cama.....	»	»	81.033	337:887\$498	48 %	162:186\$000	\$	\$
»				4.835	10:577\$000	30 %	3:173\$100	1:903\$860	\$	
91	Morins etc	brancos.....	»	35.402	73:578\$961	48 %	35:317\$902	\$	\$	
			»	89.730	179:460\$000	30 %	53:833\$000	32:302\$800	\$	
91	Panninho.	gommado, branco ou tinto, proprio para ferro etc.	»	338.881	810:168\$749	48 %	388:881\$000	\$	\$	
			»	147.910	592:704\$360	30 %	177:811\$290	103:636\$774	\$	
95	Panno crú, corado ou alvejado, liso, lavrado, trançado ou adamascado, branco, riscado e tinto...	»	»	691.102	2.880:495\$263	48 %	1.382:637,727	\$	\$	
			»	19.027	30:639\$583	»	19:027\$000	\$	\$	
93	Pellucias, bastilhas, e flanelas de algodão.....	»	»	792	4:124\$999	»	1:980\$000	\$	\$	
			»	145.774	242:138\$200	30 %	72:641\$460	43:584\$876	\$	
97	Rendas de algodão em côrtes ou guarnições de vestidos, peças, véos, chales, lenços e outros objectos..	»	»	440.106	703:786\$249	48 %	337:817\$400	\$	\$	
			»	1.670	3:340\$000	30 %	1:002\$000	601\$200	\$	
93	Pellucias, bastilhas, e flanelas de algodão.....	»	»	6.810	14:187\$499	48 %	6:810\$000	\$	\$	
			»	4.223	55:196\$000	30 %	16:553\$800	9:935\$280	\$	
97	Rendas de algodão em côrtes ou guarnições de vestidos, peças, véos, chales, lenços e outros objectos..	»	»	11.135	231:979,164	48 %	111:350\$000	\$	\$	
			»	3.932	9:524\$600	30 %	2:917\$380	1:768\$428	\$	
93	Toalhas, guardanapos e pannos para meza.....	»	18.339	46:934\$165	48 %	22:528\$400	\$	\$		

Classes da Tarifa	Artigos da nomenclatura	MERCADORIAS	Unidades	Quantidades	Valores officiaes	Razões da Tarifa	Direitos arrecadados		
							Direitos de consumo	Imposto de 60 %	Expediente de 5 %
15.ª	99	Tecidos de ponto de meia ou de malha, talagarga, lonas e meias lonas de algodão etc.....	kilog.	2.255	2:897\$500	30 %	860\$250	521\$550	#
			»	1.895	6:820\$426	48 %	3:033\$125	#	#
	100	Bonets, barretes, carapuças e toucas de algodão.....	Um	5.376	5:600\$000	»	2:688\$000	#	#
			»	30	60\$030	30 %	18\$000	10\$800	#
	101	Chapéos de algodão.....	»	1.927	2:318\$375	48 %	1:112\$820	#	#
			»	—	63:618\$000	30 %	19:091\$100	11:456\$640	#
	102	Meias, luvas, gravatas, ligas etc. de algodão.....	v. u.	—	251:630\$000	48 %	120:806\$100	#	#
			»	—	10:318\$958	»	4:967\$500	#	#
			»	—	130:200\$000	30 %	39:069\$000	23:436\$000	#
	103	Roupa de algodão para.....	{	—	733:083\$916	48 %	351:882\$680	#	#
		homens e me-ninos.....	{	—	17:140\$000	30 %	5:112\$000	3:085\$200	#
		mulheres e me-ninas.....	{	—	53:618\$516	48 %	27:191\$288	#	#
			»	—	19:883\$000	30 %	5:935\$800	3:579\$190	#
	104	Obras de algodão não especificadas.....	{	—	102:920\$583	43 %	48:971\$200	#	#
			»	—	—	—	—	—	—
		bruto, cardada, tinta e de qualquer modo preparada.....	kilog.	23.481	12:887\$050	20 %	2:577\$410	#	#
		fio simples para trama ou urdidura.....	»	3.174	5:214\$000	15 %	782\$100	#	#
		fio para sir-gueiro, frouxo, para bordar e feltro.....	»	3.581	6:527\$000	30 %	1:958\$100	1:174\$860	#
			»	6.112	31:663\$333	48 %	16:638\$400	#	#
			»	4.311	12:761\$680	30 %	3:823\$501	2:297\$102	#
103	Alcatifas, tapetes e oleados.....	{	—	51:776\$333	48 %	26:292\$640	#	#	
		»	—	15.301	—	—	—	—	
			»	33.652	71:341\$910	30 %	21:102\$582	12:811\$510	#
107	Baetas, baetilhas, baetões, flanelas, cobertores e panos de lã para meza.....	{	—	263:414\$210	48 %	126:153\$210	#	#	
		»	—	126.763	—	—	—	—	
			»	41.995	214:820\$080	30 %	61:446\$024	38:667\$611	#
108	Barêges, alpacas, casimiras, cassinetas, merinos, damascos etc.....	{	—	1.333:188\$645	43 %	651:930\$550	#	#	
		»	—	219.247	—	—	—	—	
			»	1.423	14:230\$000	30 %	4:269\$000	2:561\$400	#
		Chales, mantas, lenços etc.....	{	—	97:941\$332	48 %	47:013\$230	#	#
		»	»	10.421	—	—	—	—	
			»	603	4:250\$800	30 %	1:375\$210	765\$114	#
109	Cadaços, cor lões, fitas, franjas, galões, gregas etc.....	{	—	45:566\$606	48 %	21:872\$000	#	#	
		»	—	5.468	—	—	—	—	
			»	19.246	60:287\$600	30 %	18:036\$280	10:851\$763	#
		dobrado.....	{	—	131:026\$990	48 %	64:332\$960	#	#
110	Panno de lã.....	{	—	41.505	—	—	—	—	
		de qualquer outra qualidade.....	{	—	22:253\$040	30 %	6:675\$912	4:005\$547	#
		»	»	3.442	—	—	—	—	
			»	6.723	59:460\$000	48 %	21:220\$300	#	#
			»	43	800\$000	30 %	240\$000	144\$000	#
111	Rendas de lã em peças, cörtes, guarnições e em obras.....	{	—	72	2:100\$000	48 %	1:003\$000	#	#
		»	»	—	—	—	—	—	
			»	5.76	9:560\$000	30 %	2:868\$000	1:720\$800	#
112	Tecidos de lã não especificados.....	{	—	12.361	22:020\$000	48 %	10:569\$600	#	#
		»	»	—	—	—	—	—	
			»	—	300\$000	30 %	90\$000	54\$000	#
113	Bonets, gouras, barretes, carapuças e toucas de lã.....	v. u.	—	—	1:401\$416	48 %	672\$63	#	#

Classes da Tarifa	Artigos da nomenclatura	MERCADORIAS	Unidades	Quantidades	Valores officiaes	Razões da Tarifa	Direitos arrecadados			
							Direitos de consumo	Imposto de 60 %	Expediente de 5 %	
16.ª	114	Chapéos de lã.....	um	3.308	8:916\$000	30 %	2:674\$800	1:604\$880	\$	
			»	16.015	47:315\$499	48 %	22:711\$440	\$	\$	
	115	Meias, luvas, gravatas, ligas etc. de lã.....	v. u.	—	1:690\$000	30 %	507\$000	304\$200	\$	
			»	—	9:495\$416	48 %	4:557\$800	\$	\$	
	116	Roupa de lã para... {	homens e meninos.....	»	—	11:004\$000	30 %	3:301\$200	1:080\$720	\$
			mulheres e meninas.....	»	—	86:729\$249	48 %	41:630\$040	\$	\$
			»	—	6:615\$000	30 %	1:984\$500	1:190\$700	\$	
			»	—	39:156\$666	48 %	18:795\$200	\$	\$	
	117	Obras de lã não especificadas.....	»	—	10:710\$000	30 %	3:213\$000	1:927\$800	\$	
			»	—	109:516\$404	48 %	52:567\$874	\$	\$	
	118	Linho em bruto, preparado, em fio simples para trama ou urdidura, trapos, ouralos, aparas, estopa em bruto e fios para ferdas.	kilog.	40.308	2:419\$200	10 %	241\$920	145\$152	\$	
			»	341.925	32:741\$819	15 %	4:911\$274	\$	\$	
	119	Linho em fio torcido ou linhas.....	»	2.023	2:537\$280	30 %	761\$184	456\$710	\$	
			»	10.337	10:854\$166	48 %	5:210\$000	\$	\$	
120	Alcatifas, tapetes e oleados.	»	1.943	2:839\$200	30 %	851\$760	511\$056	\$		
		»	19.849	23:782\$700	48 %	11:415\$696	\$	\$		
121	Aniagem, canhamação e tecidos crus de fio de estopa.	»	523.534	349:020\$000	30 %	104:706\$000	62:823\$600	\$		
		»	486.620	205:299\$041	48 %	98:543\$540	\$	\$		
122	Brinzões, lonas e meias lonas.....	»	1.370	1:370\$000	30 %	411\$000	246\$600	\$		
		»	35.073	36:534\$375	48 %	17:536\$500	\$	\$		
123	Brins, bretanhas, creguolas e irlandas, felpudos, emfrançados, lavrados e lisos, brancos, trigueiros, tintos e estampados.....	»	30.613	65:970\$880	30 %	19:791\$264	11:874\$758	\$		
		»	171.798	433:046\$999	48 %	207:862\$560	\$	\$		
124	Cadarços, cordões, franjas, galões, trancelins etc.	»	200	1:081\$350	30 %	324\$405	194\$643	\$		
		»	1.004	2:929\$375	48 %	1:406\$100	\$	\$		
125	Chales, mantas, lenços etc.	»	750	7:347\$120	30 %	2:204\$136	1:322\$481	\$		
		»	3.978	32:408\$208	48 %	15:555\$940	\$	\$		
126	Rendas de linho em peças, côrtes, guarnições e obras	»	75	2:500\$000	30 %	750\$000	450\$000	\$		
		»	79	3:620\$832	48 %	1:738\$000	\$	\$		
127	Toalhas e guardanapos de linho.....	»	879	2:035\$200	30 %	625\$560	375\$336	\$		
		»	9.898	25:797\$566	48 %	12:332\$832	\$	\$		
128	Tecidos de linho não especificados.....	»	200	400\$000	30 %	120\$000	72\$000	\$		
		»	1.773	3:578\$750	48 %	1:717\$800	\$	\$		
129	Bonets, barretes e gorras de linho.....	um	14	14\$562	»	7\$000	\$	\$		
131	Cordoalha, barbante, merlim, fio porrete, de vela, amarras, cabos etc.....	kilog.	18.848	12:360\$200	30 %	3:708\$060	2:224\$836	\$		
		»	172.367	116:919\$250	48 %	56:121\$240	\$	\$		
133	Roupa de linho para {	homens e meninos.....	v. u.	—	4:788\$000	30 %	1:433\$400	861\$840	\$	
		»	»	—	70:072\$033	48 %	33:634\$576	\$	\$	
		mulheres e meninas.....	»	—	1:694\$000	30 %	503\$200	304\$920	\$	
		»	»	—	9:633\$749	48 %	4:624\$200	\$	\$	

Classes da Tarifa	Artigos da nomenclatura	MERCADORIAS	Unidades	Quantidades	Valores officiaes	Razões da Tarifa	Direitos arrecadados			
							Direitos de consumo	Imposto de 60 %	Expediente de 5 %	
17. a	133	Roupa de linho para cama. {	v. u.	—	310\$800	30 %	93\$210	55\$944	#	
		»	»	—	1:425\$416	48 %	684\$200	#	#	
		»	»	—	632\$850	30 %	189\$840	113\$904	#	
	134	Obras de linho não especificadas..... {	»	»	—	9:620\$415	48 %	4:617\$800	#	#
			»	»	—	—	—	—	#	#
	135	Seda em casulo, rama, fio torcido e frouxo, retroz e torçal..... {	kilog.	219	2:646\$000	10 %	264\$600	158\$760	#	
			»	2.504	41:429\$866	15 %	6:214\$480	#	#	
	139	Cadargos, cordões, fitas, franjas, galões, gregas e trancelins de seda..... {	»	1.085	30:887\$610	30 %	9:266\$292	5:559\$775	#	
			»	5.816	152:707\$000	60 %	91:621\$200	#	#	
			»	51	1:784\$000	30 %	525\$200	321\$120	#	
	140	Tiras e entremeios de seda. {	»	323	13:120\$000	60 %	7:872\$000	#	#	
			»	»	»	»	»	»	#	#
	140	Chales, mantas, lenços etc.	»	665	20:067\$000	»	12:040\$200	#	#	
142	Pellucia de seda..... {	»	77	2:870\$300	30 %	862\$800	517\$731	#		
143	Rendas de seda em peças, cortes, guarnições e obras {	»	821	18:020\$650	60 %	10:812\$300	#	#		
143	Rendas de seda em peças, cortes, guarnições e obras {	»	104	4:111\$450	30 %	1:233\$435	740\$061	#		
		»	1.004	50:200\$000	60 %	30:120\$000	#	#		
144	Velludos..... {	»	60	1:677\$200	30 %	503\$160	301\$896	#		
		»	437	9:644\$000	60 %	5:786\$400	#	#		
145	Tecidos de seda não especificados..... {	»	1.117	30:369\$780	30 %	9:110\$934	5:466\$560	#		
		»	12.112	309:087\$750	60 %	185:452\$650	#	#		
146	Barretes, carapuças, bonnets e gorras de seda....	v. u.	—	445\$000	»	267\$000	#	#		
147	Chapéos de seda..... {	um	59	1:00\$500	30 %	90\$150	54\$090	#		
		»	1.164	5:120\$200	60 %	3:072\$120	#	#		
148	Meias, luvas, gravatas, ligas etc. de seda..... {	kilog.	392	12:280\$800	30 %	3:684\$240	2:210\$514	#		
		»	2.736	76:134\$100	60 %	45:683\$160	#	#		
149	Roupa de seda para {	v. u.	—	1:660\$000	30 %	498\$000	293\$800	#		
		mulheres e meninas..... {	»	—	17:675\$000	60 %	10:605\$000	#	#	
		homens e meninos..... {	»	—	5:780\$000	»	3:163\$000	#	#	
150	Obras de seda não especificadas..... {	»	—	715\$000	30 %	214\$500	128\$700	#		
		»	—	18:595\$000	60 %	11:157\$000	#	#		
151	Papel para {	kilog.	103.503	28:340\$800	10 %	2:834\$080	1:700\$418	#		
		»	1.104.260	274:056\$000	15 %	41:108\$400	#	#		
		»	59.081	29:934\$000	30 %	8:980\$200	5:383\$120	#		
152	Albuns, pastas e livros em branco..... {	»	965.888	413:645\$157	48 %	198:549\$820	#	#		
		»	739	2:859\$800	30 %	857\$940	514\$761	#		
153	Cartão e papelão em folhas e em obras..... {	»	0.242	20:448\$774	48 %	9:815\$412	#	#		
		v. u.	—	2:826\$200	30 %	847\$860	508\$716	#		
154	Cartas de jogar..... {	»	—	61:032\$790	48 %	29:295\$740	#	#		
		kilog.	2.046	5:456\$000	30 %	1:636\$800	982\$030	#		
155	Estampas, desenhos e photographias, para diversos usos..... {	»	11.857	39:523\$332	48 %	18:971\$200	#	#		
		»	809	5:100\$000	30 %	1:530\$000	918\$000	#		
19. a	155	Estampas, desenhos e photographias, para diversos usos..... {	»	4.069	22:297\$707	48 %	10:702\$900	#	#	

Classes da Tarifa	Artigos da nomenclatura	MERCADORIAS	Unidades	Quantidades	Valores officiaes	Razões da Tarifa	Direitos arrecadados			
							Direitos de consumo	Imposto de 60 %	Expediente de 5 %	
19.ª	155	Estampas, desenhos e photographias para estudo...	kilog.	4.665	4:976\$000	15 %	746\$400	\$	\$	
	156	Impressos avulsos, conhecimentos, letras, facturas etc.....	»	163	789\$500	30 %	236\$850	142\$110	\$	
			»	6.086	27:778\$957	48 %	13:333\$900	\$	\$	
	157	Livros impressos, lithographados e musicas.....	»	10.741	12:304\$800	10 %	1:230\$480	738\$238	\$	
			»	110.872	125:836\$826	15 %	18:875\$524	\$	\$	
	158	Livros e papeis em manuscrito.....	vol.	5	100\$000	livre	\$	\$	\$	
	159	Mappas, cartas geographicas etc.....	kilog.	260	277\$333	15 %	41\$600	\$	\$	
	159	Cal, giz e cré em pedra ou em pó, greda, terra de porcellana, argilla, modelos de barro e de gesso e pixe de carvão de pedra.	»	385.071	70:583\$066	»	10:587\$400	\$	\$	
			»	1.645.000	82:250\$000	10 %	8:225\$000	4:035\$000	\$	
			Cimento em.....	bruto ou em pó	»	4.986.680	332:445\$332	15 %	49:866\$800	\$
obras.....				»	5.160	544\$000	30 %	163\$200	97\$920	\$
160	Barro em	bruto.....	vol.	100	200\$040	livre	\$	\$	10\$000	
		obras.....	v. u.	—	2:400\$000	30 %	720\$000	432\$000	\$	
20.ª	161	Carvão de pedra.....	t.met.	135.571	2.711:420\$000	livre	\$	\$	135:571\$000	
			»	250	6:250\$000	»	\$	\$	312\$500	
	162	Gelo.....	kilog.	450.000	15:000\$000	15 %	2:250\$000	\$	\$	
	163	Pedras de amianto, betumes, bolo armenio, crystal de rocha, esmeril, espuma do mar, gesso em obras, pedra imã, pome, sanguinea etc.....	v. u.	—	1:228\$000	30 %	368\$400	221\$040	\$	
			»	—	13:693\$749	48 %	6:575\$400	\$	\$	
	164	Área de moldar.....	kilog.	51.040	5:104\$000	10 %	510\$400	306\$240	\$	
	164	Pedras de alabastro, marmore, jaspe e semelhantes	em bruto ou simplesmente serradas.....	v. u.	—	110\$000	»	11\$000	6\$600	\$
			polidas, em pó e em obras...	»	—	21:760\$000	15 %	3:264\$000	\$	\$
				»	—	210\$000	30 %	63\$000	37\$800	\$
	165	Pedras de granito ou cantaria em bruto e em obras etc.....	»	—	12:350\$000	10 %	1:235\$000	741\$000	\$	
»			—	22:129\$999	15 %	3:319\$500	\$	\$		
166	Pedras preciosas e mosaicos verdadeiros.....	gram.	9.466	157:224\$800	5 %	7:831\$240	\$	\$		
167	Louça para o serviço domestico	de n. 1 a 3.....	kilog.	115.821	24:168\$100	30 %	7:250\$430	4:250\$258	\$	
		de n. 4 a 6.....	»	767.279	169:707\$470	48 %	81:459\$580	\$	\$	
			»	14.964	12:534\$000	40 %	5:013\$600	3:008\$160	\$	
21.ª	168	Vidros em massa, tubos, telhas, laminas, coraes, perolas falsas, contas etc..	»	45.063	48:215\$550	60 %	28:929\$330	\$	\$	
			»	50.084	15:371\$900	30 %	4:611\$570	2:766\$942	\$	
169	Vidros em chapas ou laminas polidas, com ou sem aço, para espelhos e quadros.....	dec.ª	828	312\$900	30 %	93\$600	56\$160	\$		
			»	76.784	17:933\$666	48 %	8:603\$160	\$	\$	

Classes da Tarifa	Artigos da nomenclatura	MERCADORIAS	Unidades	Quantidades	Valores officiaes	Razões da Tarifa	Direitos arrecadados		
							Direitos de consumo	Imposto de 60 %	Expediente de 5 %
21.ª	170	Vidros para o serviço domestico de n. 1..... } lapidados ou de n. 2..... }	kilog.	60.522	20:935\$200	30 %	8:980\$560	5:388\$336	#
			»	314.220	167:913\$000	48 %	80:598\$720	#	#
			»	1.212	2:137\$200	40 %	854\$880	512\$928	#
			»	24.529	33:158\$800	60 %	19:805\$280	#	#
		Vidros de esmalte para ourives e cobalto vitrificado para oleiro.....	»	153	2:240\$000	15 %	336\$000	#	#
22.ª	171	Ouro em. { moeda..... } obras de ourives etc..... }	—	—	3.537:109\$000	livre.	#	#	#
			v. u.	—	474:359\$000	5 %	23:717\$950	#	#
	172	Prata em. { moeda..... } obras de ourives }	—	—	17:050\$000	livre.	#	#	#
			v. u.	—	112:254\$000	5 %	5:612\$700	#	#
173	Platina em bruto e em obras	gram.	1.080	900\$000	5 %	48\$000	#	#	
23.ª	174	Cobre e suas ligas, (bronze, latão etc.) fundido, batido, em barra, laminas etc.....	kilog.	600	540\$000	20 %	108\$000	64\$800	#
			»	130.920	109:100\$000	30 %	32:730\$000	#	#
	175	Cobre e suas ligas em obras { obras para estamparia... } { tubos de qualquer qualidade..... }	»	19	185\$333	15 %	27\$800	#	#
			»	4.491	14:380\$800	»	2:157\$120	#	#
176	Cobre e suas ligas em obras diversas { } { }	»	—	46:550\$000	30 %	13:955\$000	8:379\$000	#	
		v. u.	—	400:385\$416	48 %	192:185\$000	#	#	
24.ª	177	Chumbo em..... { barra, linguados ou pás, pedaços ou residuos e de qualquer modo em bruto... } { lonçol, laminas ou pasta..... }	kilog.	44.099	9:263\$900	20 %	1:852\$780	1:111\$668	#
			»	240.081	58:426\$900	30 %	17:528\$070	#	#
	178	Estanho... { calaim, tutanaga, metal do principe e outras ligas em barra etc..... } { e suas ligas em obras diversas }	»	6.009	3:600\$000	10 %	360\$000	216\$000	#
			»	13.746	9:164\$000	15 %	1:374\$600	#	#
179	Zinco em. { barra, linguados, folhas, pastas e pedaços..... } { chapas para cobrir casas..... } { obras diversas }	»	91.857	21:433\$300	30 %	6:429:900	#	#	
		»	1.890	1:323\$000	10 %	132\$900	79\$380	#	
		»	58.015	14:503\$750	48 %	6:961\$800	#	#	
		»	1.066	1:815\$000	30 %	553\$500	332\$100	#	
25.ª	180	Aço em verguinha, vergalhão e barra.....	»	2.320	580\$000	10 %	58\$000	34\$800	#
			»	239.013	63:736\$790	15 %	9:560\$520	#	#

Classes da Tarifa	Artigos da nomenclatura	MERCADORIAS	Unidades	Quantidades	Valores officiaes	Razões da Tarifa	Direitos arrecadados			
							Direitos de consumo	Imposto de 60 %	Expediente de 5 %	
25.ª	181	Ferro em linguados, guza, barra, chapas etc.....	kilog.	22.435	2:243\$500	10 %	224\$950	184\$610	\$	
			»	3.909.672	395:119\$232	15 %	59:267\$885	\$	\$	
		Folha de Flandres em laminas.....	»	44.810	11:202\$500	20 %	2:240\$500	1:344\$300	\$	
			»	784.444	211:818\$600	30 %	68:545\$580	\$	\$	
	182	Ferro e aço em obras não especificadas.....	v. u.	—	903:758\$750	48 %	433:804\$200	\$	\$	
			»	—	97:320\$000	30 %	29:196\$000	17:517\$600	\$	
			chapas para estamparia e semelhantes, galvanizadas, para cobrir casas, peças para edificação de casas etc. trilhos para armazens..	v. u.	—	21:100\$000	10 %	2:110\$000	1:266\$000	\$
	183	Ferro e aço em.....	»	—	263:616\$000	15 %	39:542\$400	\$	\$	
			tubos de ferro laminado para caldeiras, gaz e semelhantes.	kilog.	17.600	5:280\$000	10 %	523\$000	316\$800	\$
				»	1.880.497	252:106\$500	30 %	75:631\$950	\$	\$
		trilhos para estradas de ferro	»	—	241:194\$000	»	\$	\$	12:059\$700	
27.ª	185	Enxofre em canudos ou sublimado e flor de enxofre.....	»	608.773	44:136\$332	15 %	6:620\$450	\$	\$	
			»	12	168\$000	10 %	16\$800	10\$080	\$	
		Metalloides e varios metaes não especificados.....	»	1.768	5:930\$066	15 %	889\$510	\$	\$	
28.ª	186	Armamento, peças e pertencas para o mesmo....	v. u.	—	14:674\$000	30 %	4:402\$200	2:641\$320	\$	
			»	—	85:765\$000	48 %	41:167\$200	\$	\$	
		Balas, chumbo de munição, espoletas e objectos semelhantes.....	kilog.	32.128	8:609\$500	30 %	2:582\$850	1:549\$710	\$	
			»	106.509	48:570\$729	48 %	23:313\$950	\$	\$	
	187	Polvora.....	»	29.256	39:617\$499	»	19:016\$400	\$	\$	
29.ª	188	Canivetes, raspadeiras, facas, tesouras, navalhas, etc.....	v. u.	—	14:932\$000	30 %	4:479\$600	2:687\$760	\$	
			»	—	151:150\$000	48 %	72:552\$000	\$	\$	
		Relogios de prata, prata dourada, ouro etc., para algibeira.....	um	8	384\$000	5 %	19\$200	11\$520	\$	
			»	10.113	351:949\$000	10 %	35:194\$900	\$	\$	
30.ª	189	Chronometros de balanço para navios.....	»	1	320\$000	»	32\$000	\$	\$	
			v. u.	1.140	9:060\$000	30 %	2:718\$000	1:630\$800	\$	
		Relogios de cobre e suas ligas para algibeira e não especificados, de cima de mesa, parede etc.....	»	7.717	38:786\$957	48 %	18:617\$740	\$	\$	
		Despertadores, pendulas, peças e pertencas para relgios.....	»	—	9:500\$000	30 %	2:850\$000	1:710\$000	\$	
			»	—	13:141\$415	48 %	6:307\$880	\$	\$	
31.ª	190	Carros e outros vehiculos para estradas de ferro....	»	—	660\$000	10 %	66\$000	39\$600	\$	
			»	—	30:700\$000	15 %	4:605\$000	\$	\$	
		Carros, carrinhos, carruagens, seges etc.....	»	—	41\$250	40 %	16\$500	9\$900	\$	
			»	—	3:747\$000	60 %	2:248\$200	\$	\$	
32.ª	191	Caixas, cubos, eixos, jogos, molas etc, de ferro, aço e madeira para carros.....	»	—	4:560\$499	48 %	2:189\$040	\$	\$	
			»	—	930\$000	30 %	279\$000	167\$400	\$	
		Apparelhos gazogeneos, lanternas e lanternas magicas, oculos para theatro, fixos e semelhantes etc.....	»	—	15:813\$100	48 %	7:590\$283	\$	\$	

Classes da Tarifa	Artigos da nomenclatura	MERCADORIAS	Unidades	Quantidades	Valores officiaes	Razões da Tarifa	Direitos arrecadados		
							Direitos de consumo	Imposto de 60 %	Expediente de 5 %
32. ^a	191	Apparelhos não especificados, garrafas e botelhas syphoides.....	v. u.	—	6:420\$000	15 %	963\$000	#	#
		Instrumentos e objectos mathematicos, physicos, chemicos e opticos.....	»	—	5:932\$000	10 %	593\$200.	357\$720	#
			»	—	66:355\$366	15 %	9:953\$305	#	#
		Oculos e lunetas com aros, hastes e armações de ouro ou prata.....	duzia	61	2:598\$000	»	389\$700	#	#
33. ^a	192	Instrumentos e objectos cirurgicos e dentarios.....	v. u.	—	6:934\$000	10 %	693\$400	419\$040	#
			»	—	109:223\$000	15 %	16:383\$450	#	#
		Caixas, carteiras e estojos vazios para cirurgides e dentistas.....	»	—	1:170\$000	48 %	561\$600	#	#
34. ^a	193	Harmoniums, harpas e pianos.....	um	11	4:525\$000	30 %	1:357\$500	814\$500	#
			»	189	73:615\$832	48 %	35:335\$600	#	#
		Instrumentos de musica e pertencas.....	v. u.	—	10:560\$000	30 %	3:163\$000	1:900\$800	#
»	—		76:758\$345	48 %	36:844\$016	#	#		
35. ^a	194	Machinas e aparelhos para lavrar a terra.....	vol.	219	31:239\$000	livre	#	#	#
			»	9.811	941:428\$040	»	#	#	47:071\$447
		Machinas e aparelhos para outros misteres e ferramentas de campo.....	v. u.	—	80:456\$900	10 %	8:045\$690	4:827\$414	#
			»	—	302:317\$000	15 %	45:347\$550	#	#
		Machinas e aparelhos não especificadas, ferramentas e utensilios diversos.....	»	—	27:627\$000	30 %	8:288\$100	4:972\$800	#
			»	—	191:495\$833	48 %	91:918\$000	#	#
195	Prensas para copiar, numerar, marcar papel e semelhantes.....	»	—	814\$000	20 %	162\$800	97\$680	#	
		»	—	5:958\$000	30 %	1:787\$100	#	#	
		Guindastes, movidos a vapor, hydraulicos e semelhantes, locomotivas, dormentes, rodadores, peças demoderar e objectos para estradas de ferro.....	»	—	47:024\$000	livre	#	#	2:351\$200
		Barracas de couro, de lona etc.....	»	—	345\$000	30 %	103\$500	62\$100	#
		Bonecas e brinquedos para criança.....	kilog	7.260	16:497\$200	»	4:949\$160	2:969\$496	#
			»	56.749	120:954\$583	48 %	58:058\$200	#	#
36. ^a	197	Borracha em bruto e em obras.....	»	7.540	19:068\$800	30 %	5:720\$640	3:432\$384	#
			»	36.287	118:930\$641	48 %	57:086\$708	#	#
		Vulcanite para dentistas.	»	117	1:247\$999	15 %	187\$200	#	#
		Caixas e bocetas para joias, confeitos etc., carteiras, charuteiras e portamoedas.....	»	585	5:335\$900	30 %	1:600\$770	960\$462	#
			»	7.802	51:930\$582	48 %	24:941\$080	#	#
		Chapéos de sol ou chuva e preparos para os mesmos.	v. u.	—	14:315\$000	30 %	4:294\$500	2:576\$700	#
			»	—	62:587\$499	48 %	30:042\$000	#	#
		Charão e papier maché em obras.....	kilog	154	1:860\$832	»	893\$200	#	#
		Espelhos e quadros com molduras.....	v. u.	—	3:990\$000	30 %	1:197\$000	718\$200	#
			»	—	47:435\$000	48 %	22:768\$800	#	#

Classes da Tarifa	Artigos da nomenclatura	MERCADORIAS	Unidades	Quantidades	Valores officiaes	Razões da Tarifa	Direitos arrecadados		
							Imposto de 60 %	Direitos de consumo	Expediente de 5 %
36.ª	202	Flores artificiaes e acces-	gram.	3.000	100\$000	30 %	30\$000	18\$000	\$
		sorios para as mesmas..	»	105.484	6:989\$916	48 %	3:355\$160	\$	\$
	203	Fogo artificial da China e de	kilog.	1.767	2:945\$000	30 %	833\$500	530\$100	\$
		qualquer outra qualidade	»	1.633	2:721\$666	48 %	1:306\$400	\$	\$
	204	Jogos das damas, dominó,	»	149	298\$000	30 %	89\$400	53\$610	\$
		xadrez e semelhantes...	»	332	796\$666	48 %	382\$400	\$	\$
	205	Phosphoros, mechas, es-	»	174.333	117:516\$000	30 %	35:254\$800	21:152\$880	\$
		topim e iscas.....	»	373.471	258:551\$978	48 %	124:104\$950	\$	\$
	206	Typos, emblemas etc., para	»	440	440\$000	10 %	44\$000	26\$400	\$
		impressão.....	»	18.436	13:028\$565	15 %	1:954\$285	\$	\$
	207	Dinamite e outras massas	»	23.474	31:787\$708	48 %	15:253\$100	\$	\$
		explosivas.....	v. u.	—	33:818\$227	30 %	10:145\$468	6:087\$280	\$
	Varios artigos.....	»	—	135:156\$207	48 %	64:874\$980	\$	\$	

OBSERVAÇÃO

Neste semestre foram pagos muitos despachos processados ainda pela tarifa de 1892, e sujeitos, por isso, a percentagem de 60%

N. 4



Demonstração da importação directa por paizes de procedencia

Demonstração da importação directa por paizes de procedencia

Classes da Tarifa		PROCEDENCIAS	Valores officiaes	Direitos arrecadados			
Numeros	MERCADORIAS			Direitos de consumo	Imposto de 60 %	Expediente de 5 %	TOTAL
1	Animaes vivos e dessecados	Allemanha.....	358\$747				
		Belgica.....	1:218\$400				
		C. Argentina....	19:69\$900				
		Estado Oriental..	59:273\$719				
		França.....	17:895\$273				
		Grã-Bretanha....	5:270\$149				
		Italia.....	2:145\$833				
		Oceania.....	899\$800				
		Portugal.....	2:087\$500				
2	Cabellos, pellos e pennas.....	Allemanha.....	44:587\$415				
		Belgica.....	32:527\$157				
		C. Argentina....	73\$000				
		Estado Oriental..	13\$750				
		Estados-Unidos..	959\$000				
		França.....	83:436\$065				
		Grã-Bretanha....	48:958\$400				
		Italia.....	235\$833				
		Portugal.....	60\$000				
3	Couros e pelles.....	Allemanha.....	83:751\$600				
		Belgica.....	49:534\$020				
		C. Argentina....	880\$400				
		Estado Oriental..	4:553\$000				
		Estados-Unidos..	4:353\$600				
		França.....	492:019\$110				
		Grã-Bretanha....	671:556\$173				
		Italia.....	505\$000				
		Oceania.....	17:932\$150				
		Portugal.....	53:559\$930				
		1.378:635\$036	558:264\$934	33:443\$193	#	591:703\$127	
4	Carnes, peixes, materias oleosas etc...	Allemanha.....	264:318\$602				
		Austria.....	238\$500				
		Belgica.....	86:248\$790				
		Chile.....	39\$208				
		C. Argentina....	1.566:795\$441				

Classes da Tarifa		PROCEDENCIAS	Valores officiaes	Direitos arrecadados			
Numeros	MERCADORIAS			Direitos de consumo	Imposto de 60 %	Expediente de 5 %	TOTAL
4	Carnes, peixes, 'materias oleosas etc... (Continuação)	Estado-Oriental..	3.858:030#974	1.939:294#904	36:730#058	77#500	1.976:102#522
		Estados-Unidos..	367:114#800				
		França	744:402#666				
		Grã-Bretanha ...	278:173#706				
		Hespauha.....	3:550#000				
		Hollanda	15:220#250				
		Italia.....	76:259#000				
		Nova Bretanha..	372:961#400				
		Oceania.....	18:837#082				
		Portugal.....	90:643#986				
		7.742:815#405					
5	Marfim, madreperola, tartaruga etc....	Allemanha.....	22:392#500	60:399#420	2:005#800	#	63:005#220
		Belgica	3:900#416				
		Estados-Unidos..	707#875				
		França.....	54:793#333				
		Grã-Bretanha....	46:703#416				
		Italia.....	11:443#000				
		Oceania.....	10#000				
		Portugal.....	2:200#000				
		142:152#540					
6	Frutas.....	Allemanha.....	1:997#000	140:917#396	933#685	#	141:001#081
		Austria.....	11#250				
		Belgica	306#916				
		Chile.. ..	10:867#354				
		C. Argentina.....	1:302#545				
		Costa d'Africa....	189#041				
		Estado-Oriental .	2:335#533				
		Estados-Unidos..	18:409#275				
		França.....	53:647#000				
		Grã-Bretanha....	10:224#637				
		Hespanha.....	13:783#000				
		Italia.....	6:500#000				
		Oceania... ..	300#000				
Portugal.....	175:690#680						
		295:627#251					
7	Legumes, farinaceos e cereaes.....	Allemanha.....	181:436#670				
		Austria.....	114:906#333				
		Belgica.....	25:073#533				
		Chile.....	8:264#900				
		C. Argentina.....	322:891#641				
		Estado-Oriental .	568:845#936				

Classes da Tarifa		PROCEDENCIAS	Valores officiaes	Direitos arrecadados			TOTAL
Numeros	MERCADORIAS			Direitos de consumo	Imposto de 60 %	Expediente de 5 %	
7	Legumes, farinaceos e cereaes..... (Continuação)	Estados-Unidos..	1.602:674#386	822:337#306	15:638#204	3:939#370	841:964#880
		França.....	54:333#133				
		Grã-Bretanha....	159:680#579				
		Indo China.....	878:507#000				
		Italia.....	123:854#266				
		Oceania.....	87:647#330				
		Paraguay.....	8#125				
		Portugal.....	33:722#804				
			4.666:846#636				
			134:956#173				
			75#000				
			33:209#749				
			789#166				
			282:763#875				
8	Arbustos, arvores e plantas vivas.....	Cuba (Ilha).....	9:471#875	419:539#935	9:785#761	#	429:325#696
		Estado-Oriental..	4:748#333				
		Estados Unidos..	45:533#766				
		França.....	183:108#013				
		Grã-Bretanha..	179:804#356				
		Hollanda.....	1:275#000				
		Italia.....	33:813#299				
		Oceania.....	14:665#000				
		Portugal.....	360:352#207				
			1.280:565#812				
			280:039#469				
			4:244#308				
			82:954#357				
			364#500				
	231#750						
9	Sumos e succos vegetaes, bebidas alcoolicas etc.....	Estado-Oriental..	8:147#125	1.849:380#366	97:288#691	#	1.946:669#057
		Estados-Unidos..	45:323#005				
		França.....	406:441#293				
		Grã-Bretanha....	175:678#641				
		Hespanha.....	900#000				
		Hollanda.....	32:221#880				
		Italia.....	68:892#550				
		Oceania.....	12#500				
		Portugal.....	2.326:852#284				
			3.432:333#632				
			169:393#716				
			11:979#174				
			463#749				
		10	Tintas, vernizes e outras substancias de perfumarias, pintura e outros usos..				
		Belgica.....	11:979#174				
		C. Argentina....	463#749				

Classes da Tarifa		PROCEDENCIAS	Valores officiaes	Direitos arrecadados			
Numeros	MERCADORIAS			Direitos de consumo	Imposto de 60 %	Expediente de 5 %	TOTAL
10	Tintas, vernizes e outras substancias de perfumaria, pintura e outros usos.. (Continuação)	Estado-Oriental..	693\$000	524:456\$071	59:499\$030	#	583:955\$101
		Estados-Unidos..	861:512\$310				
		França.....	172:361\$483				
		Grã-Bretanha....	250:609\$709				
		Italia	1:151\$250				
		Portugal	297\$582				
		S. Thomaz.....	7:805\$150				
		1.476:267\$153					
11	Productos chimicos, composições pharmaceuticas etc.....	Allemanha	256:380\$868	386:364\$614	6:581\$064	#	392:948\$078
		Austria.....	66\$437				
		Belgica.....	142:533\$393				
		Cabo Verde.....	145:108\$334				
		Chile	1:098\$000				
		C. Argentina.....	473\$533				
		Estado Oriental..	52\$000				
		Estados-Unidos..	37:223\$795				
		França	203:415\$973				
		Grã-Bretanha....	333:331\$366				
Hespanha.....	43:850\$000						
Hollanda	11:880\$433						
Italia	23:652\$406						
Portugal	68:330\$772						
		1.267:476\$369					
12	Madeira.....	Allemanha	188:378\$436	433:377\$270	9:353\$316	11\$500	442:762\$086
		Austria.....	9:493\$000				
		Belgica.....	12:990\$500				
		C. Argentina.....	50\$000				
		Estado-Oriental .	2\$000				
		Estados-Unidos..	398:223\$365				
		França.	60:255\$000				
		Grã-Bretanha....	35:964\$000				
Italia	4:200\$000						
Portugal.....	31:595\$832						
Succia	181:620\$833						
		922:780\$966					
13	Canna da India, bambu, junco etc.....	Allemanha.....	23:572\$816	14:831\$560	622\$200	#	15:003\$760
		Belgica.....	286\$000				
		Estados-Unidos..	337\$500				
		França	5:431\$000				
		Grã-Bretanha....	781\$000				
Portugal.....	2:330\$000						
		32:683\$316					

Classes da Tarifa		PROCEDENCIAS	Valores officiaes	Direitos arrecadados			
Numeros	MERCADORIAS			Direitos de consumo	Imposto de 60 %	Expediente de 5 %	TOTAL
14	Palha, esparto, cairo, pita etc.....	Allemanha.....	11:591\$191	125:923\$984	3:956\$966	#	129:880\$950
		Belgica.....	5:983\$125				
		C. Argentina....	264\$000				
		Estado-Oriental..	3:581\$333				
		Estados-Unidos..	3:511\$426				
		França.....	80:804\$916				
		Grã-Bretanha....	85:277\$386				
		Italia.....	11:839\$500				
		Portugal.....	71:103\$750				
		273:956\$627					
15	Algodão.....	Allemanha.....	1.534:545\$109	4.905:012\$182	307:475\$942	#	5.212:488\$124
		Belgica.....	364:148\$046				
		Chile.....	750\$000				
		C. Argentina....	2:391\$666				
		Estados-Unidos..	209:266\$647				
		França.....	1.058:121\$504				
		Grã-Bretanha....	7.861:118\$149				
		Italia.....	27:709\$623				
		Portugal.....	7:457\$182				
		11.065:507\$926					
16	Lã.....	Allemanha.....	611:519\$017	1.273:846\$156	82:092\$084	#	1.355:938\$240
		Belgica.....	225:431\$474				
		C. Argentina....	614\$666				
		Estado-Oriental..	62\$875				
		Estados-Unidos..	25\$150				
		França.....	594:074\$930				
		Grã-Bretanha....	1.391:744\$517				
		Italia.....	11:262\$409				
		Portugal.....	1:238\$269				
		2.835:973\$397					
17	Linho.....	Allemanha.....	174:650\$975	614:692\$227	82:033\$780	#	696:726\$007
		Belgica.....	245:267\$500				
		C. Argentina....	156\$250				
		Estado Oriental..	83\$200				
		Estados-Unidos..	4:336\$166				
		França.....	104:029\$625				
		Grã-Bretanha....	921:129\$627				
		Italia.....	11:372\$090				
		Oceania.....	8\$750				
Portugal.....	14:601\$123						
		1.475:635\$306					

Classes da Tarifa		PROCEDENCIAS	Valores officiaes	Direitos arrecadados			
Numeros	MERCADORIAS			Direitos de consumo	Imposto de 60 %	Expediente de 5 %	TOTAL
18	Seda.....	Allemanha.....	111:744#333				
		Belgica.....	46:214#020				
		C. Argentina.....	1:792#000				
		Estado-Oriental..	1:545#000				
		Estados-Unidos..	24:968#200				
		França.....	510:211#770				
		Grã-Bretanha....	119:022#710				
		Italia.....	19:169#470				
		Portugal.....	1:661#733				
			837:339#236	450:438#301	15:758#040	#	466:196#311
19	Papell.....	Allemanha.....	386:603#595				
		Austria.....	4:565#000				
		Belgica.....	292:757#646				
		C. Argentina.....	200#816				
		Estado-Oriental..	973#866				
		Estados-Unidos..	40:431#599				
		França.....	215:096#008				
		Grã-Bretanha....	50:467#366				
		Hespanha.....	531#333				
		Italia.....	37:812#132				
		Oceania.....	645;000				
		Portugal.....	47:497#915				
			1.077:581#276	359:535#106	10:802#526	#	370:487#633
20	Pedras, terras e outros mineraes.....	Allemanha.....	112:275#413				
		Belgica.....	71:067#331				
		C. Argentina.....	2:640#000				
		Estados Unidos..	46:399#500				
		França.....	269:451#466				
		Grã-Bretanha....	3.071:520#100				
		Italia.....	43:723#750				
		Portugal.....	13:023#533				
			3.630:123#443	170:123#840	6:777#600	135:893#500	321:794#010
21	Louça e vidros.....	Allemanha.....	195:203#624				
		Belgica.....	132:527#036				
		C. Argentina.....	16#250				
		Estado Oriental..	283#133				
		Estados Unidos..	19:673#241				
		França.....	140:439#833				
		Grã-Bretanha....	146:975#158				
		Hollanda.....	85#375				
		Italia.....	1:031#666				
		Portugal.....	1:720#900				
			687:955#400	325:508#950	16:082#784	#	341:501#734

Classes da Tarifa		PROCEDENCIAS	Valores officias	Direitos arrecadados			
Numeros	MERCADORIAS			Direitos de consumo	Imposto de 60 %	Expediente de 5 %	TOTAL
22	Ouro, prata e platina	Allemanha.....	142:488#000				
		Belgica.....	2:596#000				
		C. Argentina.....	1.191:215#000				
		Estado-Oriental .	842:734#000				
		Estados-Unidos..	12:694#000				
		França.....	402:395#000				
		Grã-Bretanha....	1.533:070#000				
		Portugal.....	14:510#000				
		4.141:732#000	29:378#650	#	#	29:378#650	
23	Cobre e suas ligas...	Allemanha.....	69:369#166				
		Belgica.....	51:182#400				
		C. Argentina.....	125#000				
		Estados-Unidos..	22:835#333				
		França.....	106:311#250				
		Grã-Bretanha....	305:658#100				
		Italia.....	3:190#000				
		Oceania.....	40#000				
Portugal.....	12:330#000						
		571:141#549	241:172#920	8:443#800	#	249:616#720	
24	Chumbo, estanho, zinco etc.....	Allemanha.....	34:761#916				
		Belgica.....	17:887#562				
		Estados-Unidos..	4:620#000				
		França.....	11:713#958				
		Grã-Bretanha ...	150:140#300				
		Italia.....	96#666				
		Portugal.....	1:296#125				
25	Ferro e aço.....	Allemanha.....	140:272#100				
		Austria.....	8:019#633				
		Belgica.....	703:596#666				
		C. Argentina	257#600				
		Estados-Unidos..	57:044#666				
		França.....	93:999#476				
		Grã-Bretanha....	1.421:840#500				
		Hollanda	6#000				
Portugal.....	39:010#250						
		2.469:075#881	715:709#385	20:614#110	12:059#700	743:333#195	
27	Metalloides e varios metaes.....	Allemanha.....	239#400				
		Estados Unidos..	21#333				
		França.....	41:852#000				
		Grã-Bretanha..	6:993#799				
		Italia.....	1:127#366				
		50:234#393	7:526#760	10#080	#	7:536#840	

Classes da Tarifa		PROCEDENCIAS	Valores officiaes	Direitos arrecadados			TOTAL
Numeros	MERCADORIAS			Direitos de consumo	Imposto de 60 %	Expediente de 5 %	
28	Armamento etc.....	Allemanha.....	59:830\$729	90:482\$600	4:191\$080	\$	94:673\$630
		Belgica.....	88:168\$375				
		C. Argentina...	22\$000				
		Estados-Unidos..	3:148\$354				
		França.....	5:160\$000				
		Grã-Bretanha....	40:907\$270				
		197:236\$728					
29	Obras de cutelaria..	Allemanha.....	45:930\$000	77:031\$600	2:687\$760	\$	79:719\$360
		Belgica.....	28:560\$000				
		Estados-Unidos..	1:553\$750				
		França.....	12:080\$000				
		Grã-Bretanha....	77:786\$250				
		Italia.....	25\$000				
Portugal.....	147\$000						
		166:082\$000					
30	Obras de re'lojaria.	Allemanha.....	61:696\$975	65:739\$720	3:352\$320	\$	69:092\$010
		Belgica.....	3:332\$083				
		C. Argentina....	1:527\$332				
		Estados-Unidos..	35:448\$800				
		França.....	304:837\$500				
		Grã-Bretanha....	15:107\$082				
Italia.....	455\$500						
Portugal.....	416\$100						
Suecia.....	320\$000						
		423:141\$372					
31	Obras de segeiro....	Allemanha.....	110\$000	9:124\$740	49\$500	\$	9:174\$240
		Belgica.....	1:673\$000				
		C. Argentina....	300\$000				
		Estados Unidos..	15:854\$166				
		França.....	4:111\$583				
		Grã-Bretanha....	17:660\$000				
		39:708\$719					
32	Instrumentos mathe- maticos, physicos etc.....	Allemanha.....	10:778\$666	19:771\$493	525\$120	\$	20:296\$613
		Belgica.....	21:084\$600				
		Estados Unidos..	11:857\$500				
		França.....	47:084\$000				
		Grã-Bretanha....	7:215\$000				
		Italia.....	58\$700				
		98:078\$466					

Classes da Tarifa		PROCEDENCIAS	Valores officias	Direitos arrecadados			
Numeros	MERCADORIAS			Direitos de consumo	Imposto de 60 %	Expediente de 5 %	TOTAL
33	Instrumentos cirurgicos e dentarios..	Allemanha.....	9:698#000	17:643#450	419#040	#	18:062#490
		Belgica.....	2:390#000				
		Estados-Unidos..	47:370#000				
		França.....	44:940#000				
		Grã-Bretanha....	12:954#000				
		Portugal.....	30#000				
		117:377#000					
34	Instrumentos de musica e seus pertencos.....	Allemanha.....	81:715#003	76:705#116	2:715#300	#	79:420#416
		Austria.....	971#666				
		Belgica.....	2:494#603				
		Estados-Unidos..	1:462#500				
		França.....	71:005#207				
		Grã-Bretanha....	2:527#100				
		Italia.....	1:211#874				
		Portugal.....	1:071#250				
		165:459#197					
35	Machinas, aparelhos e ferramentas diversas.....	Allemanha.....	117:205#083	155:549,540	9:897#954	49:422,647	214:870#141
		Belgica.....	116:340#750				
		Chile.....	120#000				
		C. Argentina....	400#000				
		Estado-Oriental..	786,800				
		Estados-Unidos..	111:604#000				
		França.....	159:476#200				
		Grã-Bretanha....	1.116:762,840				
		Italia.....	413#000				
		Portugal.....	5:252#000				
33	Varios artigos.....	Allemanha.....	497:130#293	469:526#201	38:587#642	#	508:113#843
		Austria.....	887#975				
		Belgica.....	28:987#915				
		C. Argentina....	878#250				
		Estado Oriental..	333#333				
		Estados-Unidos..	32:420#916				
		França.....	184:059#742				
		Grã-Bretanha....	314:366#332				
		Hollanda.....	11#000				
		Italia.....	5:502#498				
		Oceania.....	23#000				
		Portugal.....	6:912#649				
		S. Thomaz.....	2:666#666				
		1.068:678#969					

PROCEDENCIAS	Valores officiaes	Direitos de consumo segundo as					
		5 %	10 %	15 %	20 %	30 %	40 %
Allemanha.....	6.063:893#599	6:469#100	17:012#580	103:726#250	53:004#010	203:335#089	11:592#440
Austria.....	142:971#502	#	57#750	18:332#320	26#600	448#800	#
Belgica.....	2.989:442#584	129#800	4:837#040	78:279#370	5:079#400	153:069#210	1:459#664
C. Verde (Ilhas).	145:108#334	#	#	#	#	#	#
Chile.....	22:234#128	#	#	213#700	1:652#980	#	#
Conf. Argentina.	3.898:420#663	469#000	3:136#150	21:803#050	498:993#815	266#280	#
Costa d'Africa...	189#011	#	#	#	#	#	#
Cuba (Ilha).....	9:471#875	#	#	#	#	12#000	#
Estado Oriental.	5.957:139#140	#	342#900	81:717#200	787:989#540	2:039#010	2:506#050
Estados-Unidos.	4.088:370#954	634#700	8:354#600	270:782#290	42:821#810	158:603#188	173#202
França.....	6.959:808#300	25:663#990	30:213#700	67:131#916	6:069#260	229:956#371	22:279#616
Grã-Bretanha...	20.866:931#341	3:245#500	21:762#664	288:411#825	30:109#572	818:011#002	1:261#050
Hespanha.....	62:617#333	#	#	12#000	335#000	#	#
Hollanda.....	60:698#933	#	#	1:640#000	#	297#000	520#352
Indo-China.....	878:507#000	#	12:006#000	#	151:689#100	#	#
Italia.....	593:659#331	#	1:410#880	5:226#935	25:517#320	19:227#210	1:005#910
Nova Bretanha.	372:931#400	#	3:091#140	#	68:410#000	#	#
Oceania.....	140:959#612	#	394#820	2:032#420	5:172#080	4:681#800	5#000
Paraguay.....	8#125	#	#	#	#	#	#
Portugal.....	3.387:177#456	667#000	2:268#298	26:820#615	7:281#910	19:289#532	118:895#668
S. Thomaz.....	10:471#816	#	#	#	#	2:331#420	#
Suecia.....	181:910#833	#	32#000	#	#	#	#
TOTAL.....	56.197:068#305	37:279#090	104:900#523	966:129#911	1.681:153#387	1.611:691#502	160:391#182

OBSER

Expediente de 5% do mappa de importação 201:451#217; expediente de 5% das mercadorias livres por

SUMO

razões da Tarifa				Expediente de 5 %	Porcentagens		TOTAL ARRECADADO
48 %	50 %	60 %	TOTAL		De 60 %	De 40 % Sobre o fumo	
1.761:754#957	20:136#500	188:611#250	2.360:642#806	3:506#950	181:043#539	12:253#120	2.507:445#415
7:252#410	#	2:064#210	28:182#090	#	303#930	#	28:486#020
679:637#429	2:626#900	122:647#593	1.047:756#436	12:571#550	46:489#402	547#230	1.107:364#668
69:652#000	#	#	69:652#000	#	#	#	69:652#000
5:812#830	#	218#700	7:892#210	6#000	#	#	7:904#210
18:949#174	25#200	1:357#500	540:000#199	20#000	1:833#550	4#200	541:817#949
90#740	#	#	90#740	#	#	#	90#740
4:527#300	#	#	4:539#300	#	7#200	1:815#720	6:362#220
3:250#496	620#000	2:008#200	880:563#426	68#466	2:300#454	#	883:022#346
660:863#002	977#550	788#580	1.144:087#822	2:975#400	82:369#116	8:111#230	1.237:543#618
1.779:971#297	94:928#400	485:722#500	2.741:937#050	6:180#300	109:561#180	4:662#856	2.863:341#336
4.889:184#030	230:747#408	108:732#540	6.391:499#581	172:421#697	416:289#316	6:221#334	6.986:431#928
28:796#320	#	540#000	29:683#320	#	#	#	29:683#320
7:932#588	#	18:569#100	28:959#040	#	490#411	244#800	29:694#251
#	#	#	163:695#400	#	7:203#600	#	170:899#000
100:619#246	123#700	33:670#740	196:402#051	213#150	12:634#064	#	209:249#269
#	#	#	71:501#140	#	1:854#684	#	73:355#824
5:769#584	#	#	18:049#304	3:475#204	816#930	#	22:341#438
3#900	#	#	3#900	#	#	#	3#900
419:704#750	22:261#250	1.111:218#107	1.728:407#360	15#500	83:477#656	547#400	1.812:447#916
1:291#400	#	#	3:625#820	#	1:400#652	#	5:026#472
87:178#000	#	#	87:210#000	#	#	#	87:210#000
10.536:242#353	372:446#998	2.071:149#020	17.544:386#995	201:454#217	898:155#688	34:407#990	18.678:404#890

VAÇÃO

Leis, Ordens e Contractos, 12:512#000; expediente de 3 % das praças 693#080. Total arrecadado 214:659#297.

N. 5



Comparação da exportação com a importação--directas

Comparação da exportação com a importação---directas

DESTINOS E PROCEDENCIAS	VALORES		DIFERENÇAS	
	Exportação	Importação	Para mais	Para menos
Allemanha	2.697:852\$243	6.063:898\$599	\$	3.366:046\$356
Austria.....	865:617\$000	142:971\$502	722:645\$498	\$
Belgica.....	818:306\$000	2.989:442\$584	\$	2.171:136\$584
Bolivia.....	564\$000	\$	564\$000	\$
Cabo da Boa Esperança.....	612:127\$000	\$	612:127\$000	\$
Cabo Verde (Ilhas).....	\$	145:108\$334	\$	145:108\$334
Canal.....	462:968\$000	\$	462:968\$000	\$
Chile	20:140\$500	22:284\$128	\$	2:143\$528
Confederação Argentina.....	1.379:940\$269	3.895:420\$663	\$	2.515:471\$394
Corfú.....	7:336\$000	\$	7:336\$000	\$
Costa d'Africa.....	1:023\$000	189\$041	834\$959	\$
Cuba (Ilha).....	\$	9:471\$875	\$	9:471\$875
Estado-Oriental.....	533:943\$000	5.357:139\$140	\$	4.823:196\$140
Estados-Unidos	26.816:040\$000	4.088:370\$954	22.727:669\$046	\$
França	2.022:573\$000	6.983:808\$300	\$	4.961:229\$300
Grã-Bretanha.....	2.803:009\$603	20.866:931\$341	\$	18.063:921\$738
Hespanha	920\$000	62:647\$333	\$	61:727\$333
Hollanda.....	\$	60:698\$938	\$	60:698\$938
Indo-China.....	\$	878:507\$000	\$	878:507\$000
Italia.....	650:187\$200	533:659\$331	116:527\$869	\$
Nova Bretanha.....	\$	372:961\$400	\$	372:961\$400
Oceania	2:523\$000	140:959\$612	\$	138:436\$612
Paraguay	1:797\$000	8\$125	1:789\$875	\$
Portugal.....	501:253\$890	3.387:177\$456	\$	2.885:923\$656
Russia.....	10:905\$000	\$	10:905\$000	\$
S. Thomaz.....	\$	10:471\$816	\$	10:471\$816
Suecia.....	\$	181:940\$833	\$	181:940\$833
TOTAL	40.209:046\$715	53.197:068\$305	24.663:371\$247	40.651:392\$537
Diferença para menos na exportação..... 15.988:021\$590				

N. 6



Importação livre de direitos

Importação de mercadorias despachadas livres de direitos em virtude de Leis, Ordens e Contractos

Por conta de quem importadas	PRINCIPAES MERCADORIAS	Valores Officiaes	Direitos que o Estado deixou de perceber	Expediente pago	Diferença contra o Estado
Governo Geral					
Ministerio da Agricultura...	Oleo para lubrificação de machinas, lonas de linho, papel para escrever, cimento em pó, carvão de pedra, coque, cobre e ferro em obras, uma barcaça de ferro, tubos de ferro para agua, etc., trilhos, relogios não especificados, instrumentos mathematicos, etc., machinismo, locomotivas etc....	1.205:106\$000	162:969\$950	#	162:969\$950
» da Fazenda.....	Papel para impressão, impresos avulsos, (notas para emissão), tubos de cobre, trilhos para armazens, machinismo etc.....	67:665\$000	11:458\$960	#	11:458\$960
» da Guerra.....	Gado cavallar, vinho secco, productos chimicos, instrumentos phisicos etc.....	33:332\$000	12:623\$760	#	12:623\$760
» do Imperio.....	Productos chimicos, brins de linho, papel para impressão, livros impressos, modelos de gesso, instrumentos phisicos e cirurgicos, espelhos e quadros com moldura etc.....	22:214\$000	6:043\$700	#	6:043\$700
» da Marinha.....	Ferro em obras, armamento, machinismo etc.....	52:110\$000	23:121\$800	#	23:121\$800
Corpo Diplomatico e Consular					
Allemao.....	Carnes em conserva, perfumarias, um piano e varios outros artigos.....	4:232\$000	2:066\$880	#	2:066\$880
Americano.....	Moveis, um carro, arreios etc..	4:100\$000	2:460\$000	#	2:460\$000
Apostolico.....	Vinho secco, azeite de oliveira etc.....	1:230\$000	621\$600	#	621\$600
Argentino.....	Vinho secco, livros impressos, mappas geographicos etc.....	1:960\$000	954\$900	#	954\$900
Austro-Hungaro.....	Carnes em conserva, vinho secco, photographias etc....	317\$000	161\$400	#	161\$400
Belga.....	Perfumarias, livros impressos, porcellanas etc.....	795\$000	362\$400	#	362\$400
Boliviano.....	Varios artigos.....	800\$000	334\$000	#	334\$000
Chileno.....	Licores, livros impressos etc..	1:530\$000	701\$400	#	701\$400
Francez.....	Vinhos, moveis etc.....	917\$000	516\$000	#	516\$000
Inglez.....	Cigarras, vinhos, aguas mine- raes etc.....	1:306\$000	697\$752	#	697\$752
Italiano.....	Livros impressos, um cofre de ferro etc.....	450\$000	212\$700	#	212\$700
Oriental.....	Vinho secco, instrumentos phisicos etc.....	915\$000	423\$000	#	423\$000
Portuguez.....	Queijos, vinho secco, moveis, espelhos etc.....	6:830\$000	3:801\$600	#	3:801\$600


Por conta de quem importadas	PRINCIPAES MERCADORIAS	Valores Officiaes	Direitos que o Estado deixou de perceber	Expediente pago	Diferença contra o Estado
Corpo Naval					
Esquadra americana.....	{ Instrumentos physicos, provisões etc.....	4:422\$000	2:089\$560	#	2:089\$560
» franceza.....	{ Carnes em conserva, vinhos, reinos, uma ancora etc.....	12:341\$000	6:413\$580	#	6:413\$580
» ingleza.....	{ Remos, instrumentos physicos, provisões etc.....	18:180\$000	8:723\$100	#	8:723\$100
» italiana.....	{ Fardamentos.....	100\$000	48\$000	#	48\$000
Culto Divino					
Bispo de S. Paulo.....	Uma imagem.....	100\$000	48\$000	#	48\$000
Conego Bento Antonio de Souza e Almeida.....	{ Idem.....	100\$000	48\$000	#	48\$000
Irmandade do Alto da Cruz de Ouro Preto.....	{ Cobre em obras.....	1:809\$000	868\$320	#	868\$320
Irmandade do Rozario da Antiga Sé.....	{ Opas de seda.....	800\$000	384\$000	#	384\$000
Padre Joaquim do Monte Carmello.....	{ Objectos de piedade.....	1:080\$000	518\$400	#	518\$400
Padre Miguel Borghino.....	Uma imagem.....	100\$000	48\$000	#	48\$000
Soares Quartim & C.....	Paramentos sacerdotacs.....	20\$000	9\$000	#	9\$000
Vigario de Bagres (M. Geraes)	Idem.....	500\$000	240\$000	#	240\$000
Vigario de Passos (M. Geraes)	Um harmonium....	200\$000	96\$000	#	96\$000
Vigario do Turvo.....	Uma imagem.....	200\$000	96\$000	#	96\$000
Administração Municipal					
Camara Municipal de S. João d'El-Rei.....	{ Chumbo em barra, canos para aqueducto, duas fontes de ferro fundido, tubos de ferro para agua etc.....	7:900\$000	2:550\$000	395\$000	2:155\$000
Associações e emprezas					
Collegio das Orphãs de Diamantina.....	{ Varios artigos.....	153\$000	73\$440	7\$650	65\$790
Companhia Melhoramentos Urbanos para o abastecimento d'agua de Nictheroy	{ Tubos de ferro para agua....	67:900\$000	20:370\$000	3:395\$000	16:975\$000
Engenho Central de Lorena..	Ferro em obras, wagons etc..	7:332\$000	1:258\$200	366\$000	891\$600
Estrada de Ferro de Cantagallo.....	{ Trilhos, wagons, locomotivas etc	109:100\$000	5:684\$000	#	5:684\$000
Estrada de Ferro da Leopoldina.....	{ Wagons e pertences.....	22:961\$000	3:444\$150	1:148\$050	2:293\$100
Estrada de Ferro do Norte..	Idem.....	10:600\$000	1:590\$000	530\$000	1:060\$000
Estrada de Ferro Principe do Grão Pará.....	{ Idem.....	1:000\$000	150\$000	50\$000	100\$000
Santa Casa da Misericordia (*).....	{ Bagas, favas, etc., para medicina, vinho secco, oleo de amendoas, productos chimicos, belbutinas, brins, riscados de algodão, morins brancos, roupa de algodão para cama, tecidos e obras de lã, brins, etc., de linho, setim, cobre e ferro em obras, instrumentos physicos, cirurgicos etc.....	38:008\$000	18:081\$000	1:635\$500	16:445\$500

(*) Deixou de pagar expediente de 5% pela Ordem n. 105 de 19 de Novembro de 1887 da Directoria Geral das Rondas Publicas.

Por conta de quem importadas	PRINCIPAES MERCADORIAS	Valores Officiaes	Direitos que o Estado deixou de perceber	Expediente pago	Diferença contra o Estado
Société anonyme du gaz de Rio de Janeiro.....	Peças de ferro para a construção dos gazometros, reguladores de gaz, lampeões etc.....	92:034\$000	15:161\$070	4:601\$700	10:559\$370
The Nietheroy (Brazil) Gaz Company, Limited.....	Varios artigos.....	50\$000	24\$000	2\$500	21\$500
The Rio de Janeiro City Improvements Company, Limited.....	Óleo para lubrificação de machinas, óleo de linhaça, ácidos, cimento em pó, barro em obras, carvão de pedra, ferro em obras, machinismo etc..	134:449\$900	32:753\$955	#	32:753\$955
The Western and Brazilian Telegraph Company, Limited	Carneiros e material telegraphico.....	1:950\$000	292\$500	#	292\$500
Particulares					
Adolfo Föhns	Ferro em obras e uma moenda..	106\$000	7\$880	#	7\$880
Frei Fidelis Maria d'Avola..	Um órgão.....	4:800\$000	2:304\$000	240\$000	2:064\$000
Gracie Ferreira & C.....	Jóias usadas.....	10:000\$000	500\$000	#	500\$000
Guimarães.....	Retratos	100\$000	48\$000	#	48\$000
John Petty & C.....	Idem.....	50\$000	24\$000	#	24\$000
Jorge Hesse & C.....	Uma torre, um sino e um relógio para uma colonia em Santa Catharina.....	700\$000	336\$000	35\$000	301\$000
Maria Pione.....	Um piano.....	400\$000	192\$000	#	192\$000
Mordomia da Casa Imperial.	Camas de ferro etc.....	250\$000	120\$000	#	120\$000
Sœur Chantrel.....	Camisas de linho e varios artigos	1:764\$000	846\$720	#	846\$720
Umbelino Dias.....	Jóias usadas.....	400\$000	20\$000	#	20\$000
Viscondessa de Tocantins....	Varios artigos.....	2:100\$000	1:008\$000	105\$000	908\$000

Recapitulação por procedencias

PAIZES	VALORES OFFICIAES							TOTAL	Direitos que o Estado deixou de perceber	Expediente pago	Diferenças contra o Estado
	POR CONTA DE QUEM IMPORTADOS										
	Governo geral	Culto divino	Corpo diplomatico	Corpo naval	Administração municipal	Emprezas etc.	Particulares				
Allemanha.....	27:148\$000	1:080\$000	7:210\$000	\$	\$	7:200\$000	700\$000	43:338\$000	13:578\$560	125\$000	18:453\$560
Austria.....	\$	\$	420\$000	\$	\$	\$	\$	420\$000	201\$600	\$	201\$600
Belgica.....	331:065\$000	\$	600\$000	\$	\$	260:820\$000	6\$000	592:491\$000	122:632\$280	7:981\$000	114:651\$280
Chile.....	\$	\$	500\$000	\$	\$	\$	\$	500\$000	207\$000	\$	207\$000
Confederação Argentina .	9:000\$000	\$	810\$000	\$	\$	220\$000	\$	10:030\$000	1:705\$500	\$	1:705\$500
Estado-Oriental.....	300\$000	\$	1:555\$000	\$	\$	10\$000	\$	1:865\$000	743\$400	\$	743\$400
Estados-Unidos.....	140:409\$000	\$	2:000\$000	4:180\$000	\$	32:061\$000	450\$000	170:100\$000	36:577\$290	1:198\$050	35:379\$240
França.....	44:832\$000	2:409\$000	7:937\$000	12:341\$000	\$	17:138\$000	14:714\$000	99:371\$000	30:720\$502	866\$900	29:853\$602
Grã-Bretanha.....	823:711\$000	\$	2:920\$000	18:422\$000	7:900\$000	163:059\$900	\$	1.016:012\$900	140:906\$785	1:881\$500	189:025\$285
Hespanha.....	\$	\$	20\$000	\$	\$	\$	\$	20\$000	9\$600	\$	9\$600
Italia.....	780\$000	600\$000	570\$000	100\$000	\$	100\$000	4:800\$000	6:950\$000	3:114\$600	240\$000	2:874\$600
Portugal.....	3:182\$000	820\$000	840\$000	\$	\$	4:929\$000	\$	9:771\$000	5:654\$160	219\$550	5:434\$610
TOTAL DOS VALORES...	1.380:427\$000	4:909\$000	25:382\$000	35:043\$000	7:900\$000	485:537\$900	20:670\$000	1.959:863\$900			
Direitos que o Estado deixou de perceber....	216:218\$170	2:356\$320	13:363\$632	17:274\$240	2:550\$000	98:882\$315	5:406\$600		356:051\$277		
Expediente pago.....	\$	\$	\$	\$	395\$000	11:737\$000	880\$000			12:512\$000	
Diferenças contra o Estado	216:218\$170	2:356\$320	13:363\$632	17:274\$240	2:155\$000	87:145\$315	5:026\$600				343:539\$277



N. 7



Reexportação

Reexportação

Classes da Tarifa	Artigos da nomenclatura	MERCADORIAS	PAIZES		Unidades	Quantidades	Valores Officiaes
			De procedencia	De destino			
3. a	13	Calçado.....	França e Grã-Bretanha	Imperio e França.....	vol.	3	1:780\$000
	4. a	20	Bacalhão e outros peixes em conserva.....	França.....	Confederação Argentina.	kilog.	1.152
21		Carne secca (xarque)....	Estado Oriental.....	Imperio.....	»	979.811	342:983\$850
26		Manteiga de vacca.....	França.....	Imperio.....	»	1.580	1:909\$167
6. a	27	Queijos.....	Diversos paizes estrangeiros.....	Imperio e diversos paizes estrangeiros.....	»	6.279	7:587\$125
	36	Frutas frescas, passadas, seccas etc.....	Hespanha.....	Confederação Argentina	»	23.505	3:917\$520
7. a	37	Legumes e cereaes frescos e seccos.....	Allemanha e E. Oriental	Imperio.....	»	34.080	4:260\$000
	38	Farinha de trigo.....	Austria e E. Unidos...	Imperio e E. Unidos...	»	977.704	78:216\$920
	40	Alpiste, milho d'Angola e painço.....	Confederação Argentina	Imperio.....	»	7.500	1:250\$000
8. a	42	Alhos, cebolas, canella, caril etc.....	Portugal.....	Imperio e E. Oriental.	»	1.902	317\$000
	43	Bagas, grãos, favas etc., para medicina etc.....	Estado-Oriental.....	Imperio.....	»	2.160	825\$000
	44	Batatas alimenticias....	França.....	Imperio.....	»	7.200	480\$000
	51	Assucar candi, de uva ou glucose e de qualquer outra qualidade.....	Allemanha.....	Confederação Argentina	»	150	31\$250
9. a		Xaropes e summos de frutas não medicinaes..	Allemanha.....	Allemanha.....	»	2.600	812\$500
	52	Azeite de oliveira ou doce	Italia e Portugal.....	Imperio e E. Oriental.	litro	1.380	882\$500
	53	Bebidas alcoolicas.....	Diversos paizes estrangeiros.....	Imperio e diversos paizes estrangeiros.....	»	2.191	4:118\$500
		Licoros communs.....	França e Italia.....	Confederação Argentina	»	189	279\$562
	54	Cerveja commum.....	Allemanha.....	Imperio.....	»	4.038	2:019\$000
10. a	55	Gommas, gommas-resinas, resinas e balsamos naturaes etc.....	Estado Oriental.....	Imperio.....	kilog.	132	192\$000
	57	Vinho secco.....	Diversos paizes estrangeiros.....	Imperio, C. Argentina e Estado-Oriental.....	litro	82.826,5	22:488\$726
	58	Oléo de naphia, kerosene, gasolina etc.....	Imperio e E. Unidos...	Imperio.....	kilog.	118.941	24:779\$375
11. a	61	Tintas, vernizes etc.....	Belgica.....	Belgica.....	»	5	16\$670
	63	Aguas.... { mineral, natural e artificial..... alcool, cerveja etc.....	Grã-Bretanha.....	Grã-Bretanha.....	vol.	26	299\$000
			França.....	Imperio.....	kilog.	750	500\$000
64	Alvaiade de chumbo e de zinco.....	Imperio.....	Imperio.....	»	116	54\$133	
66	Productos chimicos, composições pharmaceuticas etc.....	Allemanha e G. Bretanha	Imperio e Allemanha..	»	34	921\$000	
67	Sal commum ou de cozinha.....	Cabo Verde (Ilhas) e Portugal.....	Imperio.....	litro	461.100	9:606\$250	

Classes da Tarifa	Artigos da nomenclatura	MERCADORIAS	PAIZES		Unidades	Quantidades	Valores Officiaes
			De procedencia	De destino			
12. a	73	Moveis de madeira ordinaria	Allemanha.....	Confederação Argentina	vol.	1	707#000
	74	Obras de. { madeira fina. madeira ordinaria..	Allemanha.....	Imperio.....	»	2	159#000
Belgica			Belgica	»	1	21#000	
13. a	90	Brins, riscados, cassinetas etc., de algodão...	Imperio, Allemanha e Grã-Bretanha.....	Imperio, C. Argentina e Estado-Oriental....	kilog.	4.959	10:332#980
	92	Chales, lenços, mantas etc de algodão.....	Grã-Bretanha.....	Imperio.....	»	55	329#166
15. a	93	Cobertores, mantas etc., de algodão.....	Imperio.....	Imperio.....	»	32	36#000
			Grã-Bretanha.....	Imperio.....	»	1.895	3:947#917
16. a	94	Morins etc { brancos tintos ou estampados..	E. Unidos e G. Bretanha	Imperio, Chilo e Grã-Bretanha.....	»	2.908	12:119#955
			Grã-Bretanha.....	Grã-Bretanha.....	»	3.820	5:415#000
17. a	99	Tecidos de algodão não especificados.....	Grã-Bretanha.....	Grã-Bretanha.....	»	223	232#200
	102	Meias, luvas, gravatas, etc	Imperio.....	Imperio	v. u.	—	3:146#000
18. a	103	Roupa de algodão para homens e meninos... .	Imperio e França.....	Imperio, França e Estado Oriental.....	»	—	3:763#000
	106	Alcatifas, tapetes e oleados	Imperio.....	Estado Oriental.....	kilog.	240	511#000
19. a	107	Baetas, baetões, baetilhas etc.....	Imperio.....	Imperio.....	»	45	127#000
	108	Barèges, alpacas, cassas etc.....	França e Grã-Bretanha	França e C. Argentina.	»	494	3:698#000
20. a	116	Roupa de lã para homens e meninos.....	França.....	França.....	vol.	1	167#000
	117	Obras de lã não especificadas	Allemanha.....	Allemanha.....	»	1	172#000
21. a	123	Brins, bretanhas, barèges etc., de linho.....	Belgica	Belgica	kilog.	511	1:600#000
	134	Obras de linho não especificadas.....	Grã-Bretanha.....	Confederação Argentina	vol.	1	175#000
22. a	140	Chales, mantas, lencos de seda etc	Imperio.....	Imperio.....	kilog.	28,4	1:065#000
	144	Velludos	França.....	França.....	»	36	975#000
23. a	145	Tecidos de seda não especificados	França e Italia.....	Imperio.....	»	305	7:403#000
	151	Papel para impressão e estamperia	Allemanha....	Confederação Argentina	»	1.615	323#000
24. a	157	Livros impressos e musicas	Portugal.....	Portugal.....	»	111,25	118#667
	159	Cimento em bruto ou em pó.....	França.....	Confederação Argentina	»	150.000	10:000#000
25. a	167	Louça ordinaria ou de ns. 1 a 3.....	Belgica	Imperio.....	»	3.076	616#380
	168	Vidro em massa, chapas e laminas para vidraças etc.....	Allemanha e Grã-Bretanha.....	Imperio e C. Argentina	»	2.515	1:212#690
26. a	170	Vidros para copa e outros usos domesticos n. 2....	França.....	Imperio.....	»	780	639#000
	176	Cobre em obras não especificadas.....	Diversos paizes estrangeiros.....	Diversos paizes estrangeiros.....	»	5	883#000
27. a	182	Ferro em obras não especificadas.....	Belgica e Grã-Bretanha	Imperio e Grã-Bretanha	»	10	2:814#500

Classes da Tarifa	Artigos da nomenclatura	MERCADORIAS	PAIZES		Unidades	Quantidades	Valores Officiaes
			De procedencia	De destino			
25. ^a	183	Trilhos para estradas de ferro.....	Grã-Bretanha.....	Imperio.....	um	2.168	12:023\$000
28. ^a	186	Balas de ferro, de chumbo etc.....	Allemanha.....	Imperio.....	vol.	2	150\$000
30. ^a	189	Relogios de cobre para algi-beira e não especificados	Estados-Unidos.....	Estados-Unidos.....	um	50	208\$340
34. ^a	193	Harmoniuns, harpas e pianos.....	França.....	Imperio.....	»	1	410\$000
35. ^a	191	Machinas para lavar a terra etc.....	Allemanha e Confederaçãõ Argentina.....	Allemanha e E. Unidos.	vol.	5	810\$000
		Apparelhos, ferramentas e utensis não especificados	Allemanha.....	Imperio.....	»	2	330\$000
36. ^a	196	Bonecas e brinquedos de criança.....	Allemanha.....	Imperio.....	kilog.	400	834\$000
	197	Borracha, gomma elastica em bruto e em obras...	Estados-Unidos.....	Imperio.....	»	1.039	2:880\$000
	201	Espelhos e quadros com moldura.....	Belgica.....	Belgica.....	»	45	57\$000
	205	Phosphoros etc.....	Italia.....	Italia.....	»	1.738	2:353\$500
	207	Varios artigos não especificados.....	Imperio e diversos paizes estrangeiros.....	Imperio e diversos paizes estrangeiros.....	vol.	72	8:891\$800

Recapitulação por classes

Classes da Tarifa	MERCADORIAS	Unidades	QUANTIDADES		VALORES OFFICIAES		TOTALS
			PARA O		PARA O		
			Imperio	Estrangeiro	Imperio	Estrangeiro	
3. ^a	Couros e pelles	vol.	2	1	1:456\$000	274\$000	1:730\$000
4. ^a	Carnes, peixes e outros productos animaes..	kilog.	981.701	7.121	345:217\$600	8:652\$542	353:879\$142
6. ^a	Frutas.....	»	—	23.505	#	3:917\$520	3:917\$520
7. ^a	Legumes, farinaceos e cereaes.....	»	909.905	117.540	74:326\$000	9:400\$320	83:726\$320
8. ^a	Plantas, flores, folhas etc.....	»	9.572,5	3.750	1:322\$000	300\$000	1:622\$000
9. ^a	Sumos ou succos vegetaes, bebidas etc.....	v. u.	—	—	20:468\$603	10:335\$435	30:804\$038
10. ^a	Materias ou substancias de tinturaria etc...	kilog.	118.941	5	24:779\$375	16\$670	24:796\$045
11. ^a	Productos chimicos e pharmaceuticos etc.	v. u.	—	—	10:225\$333	1:155\$000	11:380\$333
12. ^a	Madeira	vol.	2	2	139\$000	723\$000	867\$000
15. ^a	Algodão	v. u.	—	—	18:531\$971	20:690\$247	39:222\$218
16. ^a	Lã.....	»	—	—	127\$000	4:518\$000	4:675\$000
17. ^a	Linho	kilog.	—	751	#	1:775\$000	1:775\$000
18. ^a	Seda.....	»	323,4	36	8:468\$000	975\$000	9:443\$000
19. ^a	Papel e suas applicações.....	»	—	1.726,25	#	441\$667	441\$667
20. ^a	Pedras, terras e outros mineraes.....	»	—	150.000	#	10:000\$000	10:000\$000
21. ^a	Louça e vidros.....	»	5.621	700	1:520\$070	948\$000	2:468\$070
23. ^a	Cobre e suas ligas	vol.	—	5	#	883\$000	883\$000
25. ^a	Aço e ferro.....	v. u.	—	—	13:780\$500	557\$000	14:337\$500
28. ^a	Armamento etc.....	v. u.	2	—	150\$000	#	150\$000
30. ^a	Obras de relojoeiro.....	um	—	50	#	208\$340	208\$340
31. ^a	Instrumentos de musica e pertences.....	»	1	—	410\$000	#	410\$000
35. ^a	Machinas, aparelhos, ferramentas etc....	vol.	2	5	330\$000	810\$000	1:140\$000
36. ^a	Varios artigos não especificados.....	v. u.	—	—	6:201\$000	8:818\$300	15:019\$300
	TOTAL.....				527:452\$502	85:434\$011	612:886\$543

Recapitulação por destinos

Paizes estrangeiros	VALORES OFFICIAES	Imperio	VALORES OFFICIAES	TOTAL
Allemanha	3:346\$500	Maranhão.....	6:320\$000	
Belgica.....	1:774\$670	Pernambuco.....	162:502\$084	
Chile.....	3:750\$000	Alagoas.....	12:087\$500	
Confederação Argentina.....	39:876\$564	Sergipe.....	12:087\$500	
Estado Oriental.....	6:359\$113	Bahia.....	187:945\$517	
Estados Unidos.....	9:855\$660	Espirito Santo.....	12:373\$520	
França.....	4:752\$000	S. Paulo.....	31:007\$620	
Grã-Bretanha	13:247\$367	Paraná.....	53:397\$800	
Italia.....	2:353\$500	Santa Catharina.....	5:075\$893	
Portugal.....	118\$667	Rio Grande do Sul.....	37:340\$508	
		Matto Grosso.....	7:314\$470	
	85:434\$041		527:452\$502	612:886\$543

N. 8



Numero de navios empregados na navegação de longo curso

Numero de navios a vela e a vapor empregados na navegação de longo curso

ARMAÇÕES DOS NAVIOS (A VELA)	TOTAL		NAVIOS											
	A VELA	A VAPOR	A VELA						A VAPOR					
			NACIONAES			ESTRANGEIROS			NACIONAES			ESTRANGEIROS		
			Quantos	Tonelagem	Equipagem	Quantos	Tonelagem	Equipagem	Quantos	Tonelagem	Equipagem	Quantos	Tonelagem	Equipagem
Barcas.....	189	—	1	811	16	188	124.922	2.459	—	—	—	—	—	—
Brigues.....	18	—	1	152	11	17	4.214	198	—	—	—	—	—	—
Escunas.....	5	—	—	—	—	5	651	23	—	—	—	—	—	—
Hiate.....	1	—	—	—	—	1	124	9	—	—	—	—	—	—
Galeras.....	34	172	1	1.235	22	38	46.424	699	7	3.443	262	165	258.304	7.916
Lúgaros.....	41	—	2	823	21	39	12.997	323	—	—	—	—	—	—
Patachos.....	47	—	—	—	—	47	11.109	364	—	—	—	—	—	—
TOTAL.....	335	172	5	3.021	70	330	199.841	4.020	7	3.443	262	165	258.304	7.916

Recapitulação por nacionalidades

NACIONALIDADES	TOTAL	NAVIOS					
		A VELA			A VAPOR		
		Quantos	Tonelagem	Equipagem	Quantos	Tonelagem	Equipagem
Allema.....	56	21	7.058	195	35	54.037	1.571
Americana.....	35	28	16.087	314	7	7.413	176
Austriaca.....	6	2	1.222	24	4	4.402	183
Belga.....	8	—	—	—	8	11.867	311
Brazileira.....	12	5	3.021	70	7	3.413	262
Dinamarqueza.....	6	6	1.474	47	—	—	—
Francoza.....	34	8	11.006	184	26	48.232	1.279
Hespanhola.....	3	2	610	20	1	1.536	60
Hollandeza.....	3	3	2.641	48	—	—	—
Ingleza.....	184	118	87.992	1.638	66	107.980	3.391
Italiana.....	19	5	2.972	60	14	19.512	899
Norueguense.....	98	98	49.275	1.047	—	—	—
Portugueza.....	20	18	9.259	227	2	2.004	57
Russa.....	2	2	1.377	29	—	—	—
Sueca.....	21	19	8.843	187	2	1.321	34
TOTAL.....	507	335	202.862	4.090	172	261.747	8.178

RESUMO

NAVIOS	Quantos	Tonelagem	Equipagem
A vela.....	335	202.862	4.090
A vapor.....	172	261.747	8.178
TOTAL.....	507	464.609	12.268

N. 9



Navegação de longo curso, por entradas e saídas, a vela e a vapor

Navegação de longo curso, por entradas e saídas, a vela e a vapor

PROCEDENCIAS E DESTINOS		NAVIOS											
		ENTRADOS						SAÍDOS					
		A VELA			A VAPOR			A VELA			A VAPOR		
		Quantos	Tonelag.	Equip.	Quantos	Tonelag.	Equip.	Quantos	Tonelag.	Equip.	Quantos	Tonelag.	Equip.
Alemanha.....	Allemaõ.....	3	875	28	26	39.350	1.213	—	—	—	36	56.670	1.600
	Dinamarqueza...	1	246	8	—	—	—	—	—	—	—	—	—
	Ingleza.....	1	213	8	—	—	—	—	—	—	—	—	—
	Norueguense....	4	1.134	33	—	—	—	—	—	—	—	—	—
	Portugueza.....	1	265	9	—	—	—	—	—	—	—	—	—
	Sueca.....	1	377	9	—	—	—	—	—	—	—	—	—
Antilhas (Ilhas).....	Allemaõ.....	—	—	—	—	—	—	3	1.192	30	—	—	—
	Americana.....	—	—	—	—	—	—	6	3.031	55	—	—	—
	Ingleza.....	1	679	12	—	—	—	13	11.191	181	—	—	—
	Norueguense....	—	—	—	—	—	—	22	13.189	250	—	—	—
Austria.....	Allemaõ.....	—	—	—	1	1.378	35	—	—	—	—	—	—
	Austriaca.....	—	—	—	5	5.651	169	—	—	—	3	3.185	76
Belgica.....	Allemaõ.....	—	—	—	1	1.540	25	—	—	—	—	—	—
	Ingleza.....	1	1.475	24	5	4.609	131	—	—	—	3	4.465	131
	Norueguense....	3	1.350	31	—	—	—	—	—	—	—	—	—
	Portugueza.....	—	—	—	1	1.091	28	—	—	—	—	—	—
C. da Boa Esperança	Allemaõ.....	—	—	—	—	—	—	1	296	7	—	—	—
	Dinamarqueza...	—	—	—	—	—	—	1	237	8	—	—	—
	Ingleza.....	—	—	—	—	—	—	2	512	14	—	—	—
	Norueguense....	—	—	—	—	—	—	2	550	13	—	—	—
Cabo Verde (Ilhas)..	Americana.....	1	577	10	—	—	—	—	—	—	—	—	—
	Brazileira.....	1	1.235	22	—	—	—	—	—	—	—	—	—
	Norueguense....	2	936	23	—	—	—	1	504	10	—	—	—
	Portugueza.....	3	1.862	45	—	—	—	—	—	—	—	—	—
	Sueca.....	1	534	12	—	—	—	—	—	—	—	—	—
Canal.....	Norueguense....	—	—	—	—	—	—	1	259	7	—	—	—
Chile.....	Allemaõ.....	—	—	—	1	1.107	32	—	—	—	—	—	—
	Franceza.....	—	—	—	3	3.135	91	4	5.790	94	—	—	—
	Ingleza.....	2	3.122	47	11	25.942	839	7	9.597	200	16	32.593	990
	Sueca.....	1	647	13	—	—	—	1	901	16	—	—	—
C. Argentina.....	Allemaõ.....	5	1.353	44	19	29.881	888	—	—	—	2	3.054	94
	Americana.....	6	3.375	67	—	—	—	—	—	—	—	—	—
	Belga.....	—	—	—	9	13.443	369	—	—	—	—	—	—

Recapitulações

ESPECIES	TOTAL		NAVIOS											
	ENTRADOS	SAHIDOS	ENTRADOS						SAHIDOS					
			A VELA			A VAPOR			A VELA			A VAPOR		
			Quantos	Tonelagem	Equipagem	Quantos	Tonelagem	Equipagem	Quantos	Tonelagem	Equipagem	Quantos	Tonelagem	Equipagem
NACIONALIDADES														
Allemã	72	46	21	7.081	196	51	77.564	2.276	6	2.899	60	40	62.241	1.808
Americana.....	37	28	29	15.757	314	8	18.313	493	20	10.825	205	8	17.563	461
Austriaca.....	7	3	2	1.222	24	5	5.651	169	—	—	—	3	3.185	76
Belga.....	13	11	—	—	—	13	18.951	494	—	—	—	11	16.338	435
Brazileira.....	26	19	5	3.021	70	21	10.443	962	1	811	15	18	9.000	900
Dinamarqueza....	6	2	6	1.474	48	—	—	—	2	435	15	—	—	—
Franceza.....	65	61	7	9.521	163	58	119.373	4.862	7	6.907	129	57	119.058	4.750
Hespanhola.....	3	1	2	610	20	1	1.536	51	—	—	—	1	1.536	50
Hollandeza.....	3	2	3	2.641	48	—	—	—	2	2.439	30	—	—	—
Ingleza.....	282	180	166	122.000	2.075	116	210.313	6.212	80	69.639	1.215	100	176.551	5.863
Italiana.....	28	23	5	2.972	60	23	33.583	1.496	2	1.341	24	21	30.684	1.352
Norueguense.....	52	68	52	19.593	493	—	—	—	68	43.013	775	—	—	—
Portugueza.....	20	5	18	9.259	227	2	2.004	57	5	3.125	69	—	—	—
Russa.....	2	2	2	1.377	29	—	—	—	2	1.377	27	—	—	—
Sueca.....	22	9	20	9.099	214	2	1.321	34	8	4.673	89	1	1.047	22
TOTAL.....	638	463	333	205.722	3.981	300	499.087	17.105	293	147.481	2.662	260	437.203	15.217
PROCEDENCIAS E DESTINOS														
Allemanha.....	37	36	11	3.110	94	26	39.350	1.212	—	—	—	36	56.670	1.660
Antilhas (Ilhas)...	1	41	1	679	12	—	—	—	44	28.603	516	—	—	—
Austria.....	6	3	—	—	—	6	7.029	204	—	—	—	3	3.185	76
Belgica.....	11	3	4	2.825	55	7	7.240	174	—	—	—	3	4.465	131
C. da B. Esperança	—	6	—	—	—	—	—	—	6	1.595	42	—	—	—
Cabo Verde (Ilhas).	8	1	8	5.211	111	—	—	—	1	504	10	—	—	—
Canal.....	—	1	—	—	—	—	—	—	1	259	7	—	—	—
Chile.....	18	28	3	3.769	60	15	30.181	932	12	16.298	310	16	33.593	990
Conf. Argentina...	122	41	54	20.067	504	68	122.879	4.266	3	1.453	30	38	74.353	2.797
Estado Oriental...	37	23	15	3.153	111	22	11.429	974	1	679	11	22	12.697	1.017
Estados Unidos...	57	120	47	27.238	540	10	21.997	518	39	72.009	1.222	31	45.871	1.143
França.....	38	40	11	3.511	100	27	65.235	2.209	—	—	—	40	76.047	2.933
Goyana Franceza..	—	1	—	—	—	—	—	—	1	629	10	—	—	—
Grã-Bretanha.....	201	78	123	112.319	1.774	73	116.383	3.662	21	13.181	238	57	111.483	3.618
Hespanha.....	4	2	3	1.676	34	1	5	9	1	997	19	1	1.536	50
Hollanda.....	—	1	—	—	—	—	—	—	1	303	5	—	—	—
Indo-China.....	7	1	7	5.341	109	—	—	—	1	1.087	18	—	—	—
Italia.....	32	15	1	198	8	31	51.701	2.038	2	751	16	13	18.298	803
Mexico.....	—	2	—	—	—	—	—	—	2	1.016	22	—	—	—
Nova Bretanha....	13	6	13	2.263	108	—	—	—	6	1.003	42	—	—	—
Oceania.....	15	5	2	1.565	34	13	35.337	1.418	5	4.447	82	—	—	—
Perú.....	—	1	—	—	—	—	—	—	1	1.022	19	—	—	—
Portugal.....	14	5	13	7.158	165	1	913	29	5	1.658	43	—	—	—
Suecia.....	17	—	17	5.533	162	—	—	—	—	—	—	—	—	—
TOTAL.....	638	463	338	205.722	3.931	300	499.087	17.105	293	147.481	2.662	260	437.203	15.217

N. 10



Numero de navios empregados na navegação de grande
cabotagem

Numero de navios a vela e a vapor empregados na navegação de grande cabotagem

ARMAÇÕES DOS NAVIOS (A VELA)	TOTAL		NAVIOS											
	A VELA	A VAPOR	A VELA						A VAPOR					
			NACIONAES			ESTRANGEIROS			NACIONAES			ESTRANGEIROS		
			Quantos	Tonelagem	Equipagem	Quantos	Tonelagem	Equipagem	Quantos	Tonelagem	Equipagem	Quantos	Tonelagem	Equipagem
Barcas.....	16	—	1	519	13	15	6.371	175	—	—	—	—	—	—
Brigues.....	9	—	6	1.023	56	3	637	23	—	—	—	—	—	—
Escunas.....	8	—	8	975	64	—	—	—	—	—	—	—	—	—
Hiates.....	17	59	17	1.928	122	—	—	—	22	16.379	794	37	47.946	1.472
Lúgares.....	14	—	7	1.240	63	7	1.817	57	—	—	—	—	—	—
Palhaborde.....	1	—	1	27	4	—	—	—	—	—	—	—	—	—
Patachos.....	51	—	41	6.073	365	10	1.748	77	—	—	—	—	—	—
Sumacas.....	2	—	2	203	17	—	—	—	—	—	—	—	—	—
TOTAL.....	118	59	83	11.388	703	35	10.573	332	22	16.379	794	37	47.946	1.472

Recapitulação por nacionalidades

NACIONALIDADES	TOTAL	NAVIOS					
		A VELA			A VAPOR		
		Quantos	Tonelagem	Equipagem	Quantos	Tonelagem	Equipagem
Allema.....	14	2	453	16	12	19.014	577
Americana.....	1	—	—	—	1	2.205	59
Austriaca.....	3	—	—	—	3	3.185	80
Brazileira.....	105	83	11.388	703	22	16.379	794
Dinamarqueza.....	2	2	419	16	—	—	—
Franceza.....	6	—	—	—	6	8.934	253
Hollandeza.....	3	3	501	20	—	—	—
Ingleza.....	19	7	2.463	82	12	10.431	335
Italiana.....	3	—	—	—	3	4.177	178
Norueguense.....	16	16	5.418	153	—	—	—
Portugueza.....	1	1	307	11	—	—	—
Sueca.....	4	4	1.012	34	—	—	—
TOTAL.....	177	118	21.961	1.035	59	64.325	2.266

RESUMO

NAVIOS	Quantos	Tonelagem	Equipagem
A vela.....	118	21.931	1.035
A vapor.....	59	64.325	2.266
TOTAL.....	177	86.256	3.301

N. 11



Navegação de grande cabotagem, por entradas e saídas,
a vela e a vapor

Navegação de grande cabotagem, por entradas e saídas, a vela e a vapor

PROCEDENCIAS E DESTINOS		NAVIOS											
		ENTRADOS						SAHIDOS					
		A VELA			A VAPOR			A VELA			A VAPOR		
		Quantos	Tonelag.	Equip.	Quantos	Tonelag.	Equip.	Quantos	Tonelag.	Equip.	Quantos	Tonelag.	Equip.
Amazonas.....	Brazileira.....	—	—	—	18	32.090	1.030	—	—	—	18	32.000	1.030
Pará.....	Americana.....	—	—	—	—	—	—	—	1	613	9	—	—
	Dinamarqueza...	—	—	—	—	—	—	—	1	496	10	—	—
	Ingleza.....	—	—	—	—	—	—	—	1	1.372	20	—	—
	Norueguense....	—	—	—	—	—	—	—	1	699	11	—	—
Maranhão.....	Sueca.....	—	—	—	—	—	—	—	3	1.315	30	—	—
	Portugueza.....	—	—	—	—	—	—	—	5	3.796	65	—	—
Ceará.....	Allema.....	—	—	—	—	—	—	—	2	422	14	—	—
	Ingleza.....	—	—	—	—	—	—	—	1	191	5	—	—
	Norueguense....	—	—	—	—	—	—	—	4	1.320	32	—	—
Rio-Grande do Norte	Brazileira.....	11	2.136	110	—	—	—	—	10	2.269	86	—	—
	Hollandeza.....	—	—	—	—	—	—	—	1	170	5	—	—
	Ingleza.....	3	1.451	30	—	—	—	—	1	607	9	—	—
	Norueguense....	10	3.599	93	—	—	—	—	8	3.337	37	—	—
	Portugueza.....	1	307	11	—	—	—	—	3	1.079	31	—	—
	Sueca.....	2	520	18	—	—	—	—	1	263	7	—	—
	Allema.....	1	215	8	—	—	—	—	3	1.037	28	—	—
Pernambuco.....	Americana.....	—	—	—	—	—	—	—	7	3.894	71	—	—
	Brazileira.....	1	220	11	2	1.262	63	—	1	132	7	—	—
	Dinamarqueza...	—	—	—	—	—	—	—	2	316	11	—	—
	Hollandeza.....	—	—	—	—	—	—	—	1	208	7	—	—
	Ingleza.....	1	301	9	1	30	10	—	16	7.484	151	—	—
	Norueguense....	—	—	—	—	—	—	—	28	11.232	248	—	—
	Portugueza.....	—	—	—	—	—	—	—	7	3.784	93	1	913
	Sueca.....	—	—	—	—	—	—	—	2	1.114	22	—	—
Alagoas.....	Americana.....	—	—	—	—	—	—	—	1	578	8	—	—
	Brazileira.....	2	347	17	—	—	—	—	—	—	—	—	—
	Dinamarqueza...	—	—	—	—	—	—	—	1	221	7	—	—
	Ingleza.....	—	—	—	—	—	—	—	5	2.652	46	1	1.024
	Norueguense....	1	210	8	—	—	—	—	2	794	18	—	—
Sergipe.....	Sueca.....	—	—	—	—	—	—	—	3	649	22	—	—
	Allema.....	—	—	—	—	—	—	—	3	501	17	—	—
	Austriaca.....	—	—	—	—	—	—	—	1	287	9	—	—
	Brazileira.....	8	1.180	63	—	—	—	—	11	1.616	85	—	—
	Dinamarqueza...	2	419	16	—	—	—	—	1	221	7	—	—

PROCEDENCIAS E DESTINOS		NAVIOS											
		ENTRADOS						SAHIDOS					
		A VELA			A VAPOR			A VELA			A VAPOR		
		Quantos	Tonelag.	Equip.	Quantos	Tonelag.	Equip.	Quantos	Tonelag.	Equip.	Quantos	Tonelag.	Equip.
Sergipe (Continuação)	Ingleza.....	—	—	—	—	—	1	518	9	—	—	—	
	Norueguense....	1	299	8	—	—	3	918	22	—	—	—	
	Portuguesa.....	—	—	—	—	—	1	200	8	—	—	—	
	Sueca.....	1	241	8	—	—	4	909	29	—	—	—	
Bahia.....	Brazileira.....	15	2.178	141	—	—	11	1.659	82	—	—	—	
	Ingleza.....	—	—	—	—	—	2	681	16	1	1.416	39	
	Norueguense....	—	—	—	—	—	2	981	19	—	—	—	
Espirito Santo.....	Allema.....	2	401	15	—	—	2	401	12	—	—	—	
	Americana.....	—	—	—	—	—	1	558	10	—	—	—	
	Brazileira.....	7	463	50	45	8.203	1.139	10	595	59	43	7.580	1.070
	Dinamarqueza...	—	—	—	—	—	1	156	5	—	—	—	
	Ingleza.....	—	—	—	—	—	1	124	8	—	—	—	
	Norueguense....	—	—	—	—	—	3	794	24	—	—	—	
	Portuguesa.....	—	—	—	—	—	2	739	20	—	—	—	
	Sueca.....	—	—	—	—	—	1	274	10	—	—	—	
S. Paulo.....	Allema.....	—	—	—	16	25.116	758	—	—	—	26	39.010	1.120
	Americana.....	—	—	—	3	6.615	166	2	1.113	21	3	7.995	187
	Austriaca.....	—	—	—	3	3.185	80	—	—	—	5	5.651	136
	Brazileira.....	4	293	29	42	15.413	1.037	5	382	45	40	15.127	951
	Franceza.....	—	—	—	12	17.619	487	—	—	—	14	21.065	460
	Ingleza.....	1	172	7	13	13.154	353	—	—	—	26	31.750	890
	Italiana.....	—	—	—	3	4.177	176	—	—	—	4	5.739	238
	Norueguense....	1	211	8	—	—	—	1	200	8	—	—	—
	Sueca.....	—	—	—	—	—	—	1	198	7	—	—	—
	Paraná.....	Allema.....	—	—	—	—	—	—	5	1.773	41	—	—
Brazileira.....		8	1.076	71	—	—	—	5	652	41	—	—	—
Dinamarqueza...		—	—	—	—	—	—	1	246	7	—	—	—
Hespanhola.....		—	—	—	—	—	—	1	314	9	—	—	—
Ingleza.....		—	—	—	—	—	—	3	1.739	40	1	225	18
Norueguense....		—	—	—	—	—	—	5	1.333	37	—	—	—
Sueca.....		1	251	8	—	—	—	—	—	—	—	—	—
Santa Catharina....	Allema.....	—	—	—	1	1.563	46	2	403	14	3	4.862	141
	Brazileira.....	53	6.888	442	3	615	81	54	7.350	311	—	—	—
	Hollandeza.....	—	—	—	—	—	—	1	202	6	—	—	—
	Ingleza.....	1	130	9	—	—	—	2	1.400	30	—	—	—
	Norueguense....	—	—	—	—	—	—	2	431	13	—	—	—
Rio-Grande do Sul..	Brazileira.....	20	3.204	181	25	12.031	975	21	3.325	121	23	12.081	983
	Hollandeza.....	3	501	20	—	—	—	—	—	—	—	—	—
	Ingleza.....	1	409	27	12	4.692	324	—	—	—	15	6.125	395
	Norueguense....	1	98	6	—	—	—	1	210	7	—	—	—

Recapitulações

ESPECIES	TOTAL		NAVIOS												
	ENTRADOS	SAHIDOS	ENTRADOS						SAHIDOS						
			A VELA			A VAPOR			A VELA			A VAPOR			
			Quantos	Tonelagem	Equipagem	Quantos	Tonelagem	Equipagem	Quantos	Tonelagem	Equipagem	Quantos	Tonelagem	Equipagem	
NACIONALIDADES	Allema	20	43	3	616	23	17	26.679	804	17	4.537	126	29	43.872	1.261
	Americana	3	15	—	—	—	3	6.615	166	12	6.756	119	3	7.395	187
	Austriaca	3	6	—	—	—	3	3.185	80	1	287	9	5	5.651	136
	Brazileira	263	255	128	17.933	1.120	135	69.614	4.325	128	17.980	837	127	66.873	4.034
	Dinamarqueza	2	7	2	419	16	—	—	—	7	1.656	47	—	—	—
	Franceza	12	14	—	—	—	12	17.619	487	—	—	—	14	21.065	460
	Hespanhola	—	1	—	—	—	—	—	—	1	314	9	—	—	—
	Hollandeza	3	3	3	501	20	—	—	—	3	670	18	—	—	—
	Ingleza	33	77	7	2.463	82	23	17.876	687	33	16.768	334	44	40.540	1.367
	Italiana	3	4	—	—	—	3	4.177	176	—	—	—	4	5.739	238
	Norueguense	11	60	14	4.417	128	—	—	—	60	22.309	476	—	—	—
	Portugueza	1	19	1	307	11	—	—	—	18	9.538	217	1	913	23
Sueca	4	15	4	1.012	34	—	—	—	15	4.722	127	—	—	—	
TOTAL	361	522	162	27.718	1.434	199	145.765	6.725	295	85.537	2.319	227	192.053	7.711	
PROCEDENCIAS E DESTINOS	Amazonas	18	18	—	—	—	18	32.090	1.030	—	—	—	18	32.090	1.030
	Pará	—	7	—	—	—	—	—	—	7	4.405	80	—	—	—
	Maranhão	—	5	—	—	—	—	—	—	5	3.736	65	—	—	—
	Coará	—	7	—	—	—	—	—	—	7	1.933	51	—	—	—
	Rio Grande do Norte	27	24	27	8.013	237	—	—	—	24	7.725	175	—	—	—
	Pernambuco	6	68	3	736	28	3	1.292	73	67	29.201	633	1	913	28
	Alagoas	3	13	3	557	25	—	—	—	12	4.894	101	1	1.034	25
	Sergipe	12	25	12	2.139	100	—	—	—	25	5.170	186	—	—	—
	Bahia	15	16	15	2.178	141	—	—	—	15	3.321	117	1	1.416	39
	Espirito-Santo	54	61	9	834	65	45	8.203	1.139	21	3.641	148	43	7.530	1.070
	S. Paulo	98	127	6	676	44	92	85.379	3.057	9	1.953	81	118	125.737	3.933
	Paraná	9	21	9	1.327	79	—	—	—	20	6.057	175	1	225	18
Santa Catharina	57	61	53	7.016	451	4	2.178	127	61	9.876	374	3	4.862	141	
Rio Grande do Sul	62	63	25	4.212	234	37	16.723	1.299	22	3.535	128	41	18.206	1.378	
TOTAL	361	522	162	27.718	1.434	199	145.765	6.725	295	85.537	2.319	227	192.053	7.711	

N. 12



Numero de navios a vela e a vapor empregados na navegação de
pequena cabotagem

Numero de navios a vela e a vapor empregados na navegação de pequena cabotagem

ARMAÇÕES DOS NAVIOS (A VELA)	TOTAL		NAVIOS												
	A VELA	A VAPOR	A VELA						A VAPOR						
			NACIONAES			ESTRANGEIROS			NACIONAES			ESTRANGEIROS			
			Quantos	Tonelagem	Equipagem	Quantos	Tonelagem	Equipagem	Quantos	Tonelagem	Equipagem	Quantos	Tonelagem	Equipagem	
Catraia	1	—	1	12	4	—	—	—	—	—	—	—	—	—	—
Escuna	1	—	1	126	8	—	—	—	—	—	—	—	—	—	—
Híates.....	27	—	27	1.601	184	—	—	—	—	—	—	—	—	—	—
Lancha	1	—	1	32	5	—	—	—	—	—	—	—	—	—	—
Lúgares.....	1	9	1	320	13	—	—	—	9	2.722	182	—	—	—	—
Patachos.....	31	—	29	3.328	238	2	580	17	—	—	—	—	—	—	—
Sumacas.....	3	—	3	287	25	—	—	—	—	—	—	—	—	—	—
TOTAL.....	65	9	63	5.706	477	2	580	17	9	2.722	182	—	—	—	—

Recapitulação por nacionalidades

NACIONALIDADES	TOTAL	NAVIOS					
		A VELA			A VAPOR		
		Quantos	Tonelagem	Equipagem	Quantos	Tonelagem	Equipagem
Brazileiros.....	72	63	5.706	477	9	2.722	182
Inglez.....	1	1	281	9	—	—	—
Norueguense.....	1	1	299	8	—	—	—
TOTAL.....	74	65	6.286	494	9	2.722	182

RESUMO

NAVIOS	Quantos	Tonelagem	Equipagem
A vela.....	65	6.286	494
A vapor.....	9	2.722	182
TOTAL.....	74	9.008	676

N. 13



Navegação de pequena cabotagem, por entradas e saídas, a
vela e a vapor


Navegação de pequena cabotagem por entradas e saídas, a vela e a vapor

PROCEDENCIAS E DESTINOS	NACIONALIDADES	NAVIOS											
		ENTRADOS						SAHIDOS					
		A VELA			A VAPOR			A VELA			A VAPOR		
		Quantos	Tonelagem	Equipagem	Quantos	Tonelagem	Equipagem	Quantos	Tonelagem	Equipagem	Quantos	Tonelagem	Equipagem
Angra dos Reis.....	Brazileira....	10	1.085	66	—	—	—	12	981	61	—	—	—
Barra de S. João.....	»	15	719	87	—	—	—	18	840	87	—	—	—
	Sueca.....	—	—	—	—	—	—	1	208	8	—	—	—
Cabo Frio.....	Brazileira....	24	778	128	19	3.002	393	24	886	112	19	3.000	309
Itabapoana.....	»	15	1.244	118	—	—	—	15	1.332	105	—	—	—
Imbetiba e Macahé.....	»	19	666	100	55	27.500	1.436	18	642	79	58	29.000	1.449
	Ingleza.....	1	281	9	—	—	—	—	—	—	—	—	—
	Norueguense.	1	299	8	—	—	—	—	—	—	—	—	—
Paraty.....	Brazileira....	5	404	30	1	43	7	7	706	44	1	43	6
S. João da Barra.....	»	88	10.467	749	12	3.408	268	78	10.111	641	13	3.668	279
TOTAL.....		173	15.898	1.295	87	33.953	2.044	173	15.656	1.137	91	35.711	2.043

Recapitulação por nacionalidades

NACIONALIDADES	TOTAL		NAVIOS											
	ENTRADOS	SAHIDOS	ENTRADOS						SAHIDOS					
			A VELA			A VAPOR			A VELA			A VAPOR		
			Quantos	Tonelagem	Equipagem	Quantos	Tonelagem	Equipagem	Quantos	Tonelagem	Equipagem	Quantos	Tonelagem	Equipagem
Brazileira	253	263	171	15.813	1.278	87	33.953	2.044	173	15.448	1.139	91	35.711	2.043
Ingleza	1	—	1	281	9	—	—	—	—	—	—	—	—	—
Norueguense	1	—	1	299	8	—	—	—	—	—	—	—	—	—
Sueca.....	—	1	—	—	—	—	—	—	1	208	8	—	—	—
TOTAL.....	260	264	173	15.898	1.295	87	33.953	2.044	173	15.656	1.137	91	35.711	2.043

N. 14



Productos nacionaes exportados e importados por cabotagem

Productos nacionaes exportados e importados por cabotagem

Artigos da nomenclatura	PRODUCTOS	Unidades	Quantidades		Valor commercial		Differenças	
			Exportação	Importação	Exportação	Importação	Para mais	Para menos
1	Aguardente.....	vol.	1.208	1.729	49:532\$000	49:546\$000	#	14\$000
2	Algodão em { rama, fio etc... tecidos.....	»	45 7.047	7.989 530	1:225\$000 821:375\$000	242:148\$000 42:301\$000	# 779:074\$000	240:923\$000 #
3	Amendoim.....	»	105	403	500\$000	784\$000	#	284\$000
4	Araruta.....	»	23	20	528\$000	320\$000	208\$000	#
5	Arreios.....	»	122	2	20:070\$000	200\$000	19:870\$000	#
6	Arroz.....	»	365	26.231	3:706\$000	279:876\$000	#	276:170\$000
7	Assucar.....	»	37.891	9.802	367:235\$000	53:908\$000	313:377\$000	#
8	Aves domesticas.....	uma	—	4	#	7\$000	#	7\$000
9	Azeites e oleos.....	vol.	1.371	594	37:061\$000	15:616\$000	21:445\$000	#
10	Bagas de mamono.....	»	—	156	#	450\$000	#	450\$000
13	Batatas e raizes alimenticias.	»	108	146	618\$000	360\$000	258\$000	#
15	Betas em bruto e em obras...	»	—	1.135	#	575\$000	#	575\$000
16	Bolachas e biscoitos.....	»	233	417	5:070\$000	3:545\$000	1:525\$000	#
18	Cacáo.....	»	—	290	#	10:006\$000	#	10:006\$000
19	Café..... { pilado..... moido.....	»	37.261 8	46.036 —	1.698:458\$000 487\$000	1.568:087\$000 #	130:371\$000 487\$000	# #
20	Cal.....	»	30	1.502	100\$000	2:106\$000	#	2:006\$000
21	Calçado.....	»	658	1	239:143\$000	71\$000	239:072\$000	#
22	Carnes preparadas.....	»	15.841	25.701	401:033\$000	436:141\$000	#	35:108\$000
24	Carvão animal.....	»	329	20	4:017\$000	400\$000	3:617\$000	#
25	Castanhas do Pará.....	»	4	—	70\$000	#	70\$000	#
26	Crina animal.....	»	1	—	130\$000	#	130\$000	#
27	Céra em.... { bruto..... velas.....	»	184 296	— 10	8:675\$000 13:803\$000	5:288\$000 604\$000	3:387\$000 13:204\$000	# #
28	Cereaes.....	»	—	73.745	#	191:023\$000	#	191:023\$000
29	Cerveja.....	»	172	55	3:063\$000	1:153\$000	1:910\$000	#
31	Chapéos.....	»	573	230	294:615\$000	13:420\$000	281:195\$000	#
32	Chocolate.....	»	104	—	4:858\$000	#	4:858\$000	#
35	Colla.....	»	3	251	80\$000	7:218\$000	#	7:138\$000
36	Conservas etc.....	»	129	—	1:587\$000	#	1:587\$000	#
38	Couros e pelles curtidas....	»	239	9.853	51:625\$000	246:645\$000	#	195:020\$000
39	Côcos da Bahia.....	um	32.630	160.250	3:263\$000	9:340\$000	#	6:077\$000
41	Couros em cabello.....	vol.	1	83	150\$000	2:272\$000	#	2:122\$000
43	Crina vegetal.....	»	3	78	85\$000	554\$000	#	469\$000
45	Doces.....	»	398	86	20:676\$000	3:690\$000	16:986\$000	#
46	Especiarias.....	»	73	10	3:497\$000	240\$000	3:257\$000	#

Artigos da nomenclatura	PRODUCTOS	Unidades	Quantidades		Valor commercial		Differenças	
			Importação	Exportação	Importação	Exportação	Para mais	Para menos
47	Esteiras.....	vol.	—	1.000	\$	160\$000	\$	160\$000
49	Estopa.....	»	—	120	\$	336\$000	\$	336\$000
50	Farinha.....	»	1.463	96.743	19:921\$000	303:232\$000	\$	283:311\$000
51	Flores artificiaes.....	»	17	1	1:625\$000	100\$000	1:525\$000	\$
52	Fogos de arteificio.....	»	153	—	4:107\$000	\$	4:107\$000	\$
53	Phosphoros.....	»	73	—	2:489\$000	\$	2:489\$000	\$
54	Frutas.....	»	222	4.413	8:969\$000	667\$000	8:302\$000	\$
55	Fumo e seus preparados.....	»	15.836	5.587	539:881\$000	124:701\$000	415:180\$000	\$
56	Gado de qualquer especie....	cabeça	79	67	15:250\$000	1:220\$000	14:030\$000	\$
57	Gommas de..... { mandioca (polvilho)..... mangabeira } bruto em..... } obras	vol.	58	1.694	685\$000	8:727\$000	\$	8:042\$000
		»	—	249	\$	15:400\$000	\$	15:400\$000
		»	—	1	\$	341\$000	\$	341\$000
59	Guaraná.....	»	169	129	52:461\$000	19:021\$000	33:440\$000	\$
60	Herva mate.....	»	158	2.388	1:962\$000	8:831\$000	\$	6:869\$000
61	Hervas e cascas medicinaes.	»	9	360	350\$000	6:845\$000	\$	6:495\$000
62	Jacarandá em couçoeriras...	couç.	7.590	—	\$	160:600\$000	\$	160:600\$000
63	Lã..... { preparada..... em tecidos....	vol.	—	74	\$	23:018\$000	\$	23:018\$000
		»	163	125	111:795\$000	36:240\$000	75:555\$000	\$
64	Lenha.....	achas	—	226.500	\$	1:449\$000	\$	1:449\$000
65	Legumes.....	vol.	3.500	54.669	19:947\$000	201:291\$000	\$	181:344\$000
66	Louça de barro.....	»	153	—	1:480\$000	\$	1:480\$000	\$
68	Madeiras de construção....	—	—	—	4:266\$000	113:650\$000	\$	109:384\$000
70	Melaço.....	vol.	—	3	\$	21\$000	\$	21\$000
71	Moveis ou mobílias.....	»	310	20	24:450\$000	480\$000	23:970\$000	\$
73	Orchata etc.....	»	136	—	1:212\$000	\$	1:212\$000	\$
76	Palha em... { bruto..... obras.....	»	152	60	1:892\$000	60\$000	1:832\$000	\$
		»	34	—	3:638\$000	\$	3:638\$000	\$
77	Paina de seda.....	»	—	1	\$	10\$000	\$	10\$000
70	Pedras diversas, parallelepipedos.....	—	—	—	21:822\$000	\$	21:822\$000	\$
80	Peixe secco, em salmoura etc.	vol.	180	413	2:252\$000	2:378\$000	\$	126\$000
81	Piassava em obras.....	»	5	—	510\$000	\$	510\$000	\$
84	Pomadas e banhas de cheiro.	»	19	—	1:100\$000	\$	1:100\$000	\$
87	Queijos..... Manteiga.....	»	372	11	9:484\$000	517\$000	8:967\$000	\$
		»	68	455	3:477\$000	17:784\$000	\$	14:307\$000
91	Sal.....	litro.	2.540.000	11.069.792	12:700\$000	45:898\$000	\$	33:198\$000
93	Cebolas.....	rest.	25.718	82.578	4:115\$000	11:554\$000	\$	7:439\$000
94	Sementes.....	vol.	10	61	235\$000	308\$000	\$	73\$000
95	Sebo em... { rama..... velas.....	»	2.141	4.019	79:509\$000	117:868,000	\$	38:359\$000
		»	1.456	—	9:637\$000	\$	9:637\$000	\$
96	Sabão.....	»	89.813	47	79:319\$000	2:058\$000	77:261\$000	\$
97	Tamancos etc.....	»	86	—	1:755\$000	\$	1:755\$000	\$

Artigos da nomenclatura	PRODUCTOS	Unidades	Quantidades		Valor commercial		Differenças	
			Exportação	Importação	Exportação	Importação	Para mais	Para menos
98	Tamarindos em massa.....	vol.	3	—	15\$000	\$	15\$000	\$
99	Tinturas medicinaes.....	»	597	17	27:145\$000	450\$000	26:695\$000	\$
100	Toucinho.....	»	8	1.192	400\$000	19:234\$000	\$	18:834\$000
	Banha.....	»	132	44.311	2:400\$000	418:060\$000	\$	455:660\$000
101	Tucum.....	»	1	11	100\$000	634\$000	\$	534\$000
103	Velas stearinas.....	»	8.611	—	61:981\$000	\$	61:981\$000	\$
104	Vinagre.....	»	2.758	—	28:384\$000	\$	28:384\$000	\$
105	Vinhos.....	»	9.902	619	159:024\$000	8:150\$000	150:874\$000	\$
	Licores.....	»	1.272	—	9:391\$000	\$	9:391\$000	\$
106	Xaropes não medicinaes...	»	95	266	3:847\$000	13:180\$000	\$	9:333\$000
107	Diversos productos não especificados.....	»	37.029	1.314	924:346\$000	24:920\$000	899:426\$000	\$

N. 15



Productos nacionaes exportados e importados por cabotagem,
com designação dos destinos e procedencias

Productos nacionaes exportados e importados por cabotagem, com designação dos destinos e procedencias

Artigos da nomenclatura	PRODUCTOS	PROVINCIAS	Valor commercial		Differenças	
			Exportação	Importação	Para mais	Para menos
1	Aguardente	Amazonas	186\$000	\$	186\$000	\$
		Pará.....	714\$000	\$	714\$000	\$
		Ceará.....	67\$000	350\$000	\$	283\$000
		Rio-Grande do Norte ..	30\$000	\$	30\$000	\$
		Parahyba.....	10\$000	\$	10\$000	\$
		Pernambuco.....	479\$000	2:534\$000	\$	2:055\$000
		Alagoás.....	40\$000	972\$000	\$	932\$000
		Sergipe.....	15\$000	33:277\$000	\$	33:262\$000
		Bahia.....	488\$000	\$	488\$000	\$
		Espirito-Santo.....	2:711\$000	300\$000	2:411\$000	\$
		S. Paulo.....	23:806\$000	4:629\$000	19:267\$000	\$
		Paraná.....	6:112\$000	\$	6:112\$000	\$
		Santa Catharina.....	246\$000	6:500\$000	\$	6:254\$000
		Rio-Grande do Sul....	14:533\$000	984\$000	13:551\$000	\$
		49:532\$000	49:546\$000	42:772\$000	42:786\$000	
2	Algodão	Amazonas	10:800\$000	\$	10:800\$000	\$
		Pará.....	66:855\$000	\$	66:855\$000	\$
		Maranhão.....	64:742\$000	\$	64:742\$000	\$
		Ceará.....	82:745\$000	445\$000	82:300\$000	\$
		Rio-Grande do Norte...	14:675\$000	\$	14:675\$000	\$
		Parahyba.....	24:660\$000	30:996\$000	\$	6:336\$000
		Pernambuco.....	329:310\$000	134:152\$000	195:158\$000	\$
		Alagoás.....	24:880\$000	11:500\$000	13:380\$000	\$
		Sergipe.....	12:470\$000	65:375\$000	\$	52:905\$000
		Bahia	82:300\$000	1:920\$000	80:380\$000	\$
		Espirito-Santo.....	12:915\$000	\$	12:915\$000	\$
		S. Paulo.....	38:740\$000	24:407\$000	14:333\$000	\$
		Paraná.....	25:737\$000	\$	25:737\$000	\$
		Santa Catharina.....	8:130\$000	4:000\$000	4:130\$000	\$
Rio-Grande do Sul....	22:236\$000	11:654\$000	10:582\$000	\$		
Matto-Grosso.....	150\$000	\$	150\$000	\$		
		821:375\$000	284:449\$000	596:167\$000	59:241\$000	
5	Arreios.....	Pernambuco.....	30\$000	\$	30\$000	\$
		Sergipe.....	800\$000	\$	800\$000	\$
		Bahia.....	850\$000	\$	850\$000	\$
		Espirito-Santo.....	2:360\$000	\$	2:360\$000	\$
		S. Paulo.....	10:810\$000	\$	10:810\$000	\$

Artigos da nomenclatura	PRODUCTOS	PROVINCIAS	Valor commercial		Diferenças	
			Exportação	Importação	Para mais	Para menos
5	Arreios..... (Continuação)	Paraná.....	4:990\$000	\$	4:990\$000	\$
		Santa Catharina.....	230\$000	\$	230\$000	\$
		Rio-Grande do Sul....	\$	200\$000	\$	200\$000
6	Arroz.....		20:070\$000	200\$000	20:070\$000	200\$000
		Pará.....	20\$000	\$	20\$000	\$
		Maranhão.....	\$	450\$000	\$	450\$000
		Espirito-Santo.....	221\$000	\$	221\$000	\$
		S. Paulo.....	3:465\$000	59:003\$000	\$	55:538\$000
		Paraná.....	\$	22:821\$000	\$	22:821\$000
		Santa Catharina.....	\$	197:602\$000	\$	197:602\$000
			3:706\$000	279:876\$000	241\$000	276:411\$000
		Amazonas.....	3:003\$000	\$	3:003\$000	\$
		Pará.....	210\$000	\$	210\$000	\$
7	Assucar.....	Pernambuco.....	1:030\$000	5:588\$000	\$	4:558\$000
		Alagóas.....	1:020\$000	\$	1:020\$000	\$
		Sergipe.....	\$	14:109\$000	\$	14:109\$000
		Bahia.....	25:354\$000	\$	25:354\$000	\$
		Espirito-Santo.....	11:428\$000	13:900\$000	\$	2:472\$000
		S. Paulo.....	144:854\$000	\$	144:854\$000	\$
		Paraná.....	122:426\$000	\$	122:426\$000	\$
		Santa Catharina.....	12:192\$000	450\$000	11:742\$000	\$
		Rio-Grande do Sul....	45:243\$000	19:861\$000	25:382\$000	\$
		Matto-Grosso.....	525\$000	\$	525\$000	\$
9	Azeites ou oleos.....		367:285\$000	53:908\$000	334:516\$000	21:139\$000
		Pará.....	170\$000	144\$000	26\$000	\$
		Maranhão.....	180\$000	75\$000	105\$000	\$
		Ceará.....	1:098\$000	\$	1:098\$000	\$
		Pernambuco.....	6:220\$000	2:320\$000	3:900\$000	\$
		Alagóas.....	100\$000	9:500\$000	\$	9:400\$000
		Bahia.....	695\$000	733\$000	\$	38\$000
		Espirito-Santo.....	754\$000	\$	754\$000	\$
		S. Paulo.....	19:333\$000	\$	19:333\$000	\$
		Paraná.....	405\$000	145\$000	260\$000	\$
18	Cacão.....	Santa Catharina.....	1:610\$000	834\$000	776\$000	\$
		Rio-Grande do Sul....	6:496\$000	1:865\$000	4:631\$000	\$
			37:061\$000	15:616\$000	30:883\$000	9:438\$000
19	Café pilado.....	Pará.....	\$	4:384\$000	\$	4:384\$000
		Bahia.....	\$	5:622\$000	\$	5:622\$000
			\$	10:006\$000	\$	10:006\$000
	Amazonas.....	31:701\$000	\$	31:701\$000	\$	
	Pará.....	334:083\$000	\$	334:083\$000	\$	
	Maranhão.....	66:885\$000	\$	66:885\$000	\$	
	Rio-Grande do Norte..	158\$000	\$	158\$000	\$	

Artigos da nomenclatura	PRODUCTOS	PROVINCIAS	Valor commercial		Diferenças	
			Exportação	Importação	Para mais	Para menos
19	Café pilado..... (Continuação)	Parahyba.....	1:173#000	#	1:173#000	#
		Pernambuco.....	458:545#000	#	458:545#000	#
		Alagóas.....	75:966#000	#	75:966#000	#
		Sergipe.....	7:962#000	#	7:962#000	#
		Bahia.....	40#000	243:938#000	#	243:898#000
		Espirito-Santo.....	100#000	1.129:202#000	#	1.129:102#000
		S. Paulo.....	160#000	194:947#000	#	194:787#000
		Paraná.....	109:659#000	#	109:659#000	#
		Santa Catharina.....	14:077#000	#	14:077#000	#
		Rio-Grande do Sul.....	597:949#000	#	597:949#000	#
			1.698:458#000	1.568:087#000	1.628:158#000	1.567:787#000
		Amazonas.....	5:600#000	#	5:600#000	#
		Pará.....	24:350#000	#	24:350#000	#
		Maranhão.....	2:130#000	#	2:130#000	#
		Ceará.....	14:140#000	#	14:140#000	#
		Rio-Grande do Norte..	2:500#000	#	2:500#000	#
		Parahyba.....	150#000	#	150#000	#
Pernambuco.....	2:460#000	#	2:460#000	#		
21	Calçado.....	Alagóas.....	2:920#000	#	2:920#000	#
		Sergipe.....	1:000#000	#	1:000#000	#
		Bahia.....	80:470#000	#	80:470#000	#
		Espirito-Santo.....	19:460#000	#	19:460#000	#
		S. Paulo.....	67:013#000	#	67:013#000	#
		Paraná.....	12:010#000	#	12:010#000	#
		Santa Catharina.....	4:940#000	#	4:940#000	#
		Rio-Grande do Sul.....	#	71#000	#	71#000
			239:143#000	71#000	239:143#000	71#000
		Amazonas.....	2:122#000	#	2:122#000	#
		Pará.....	138:672#000	#	138:672#000	#
		Maranhão.....	3:652#000	#	3:652#000	#
		Ceará.....	3:280#000	9#000	3:271#000	#
		Parahyba.....	650#000	#	650#000	#
		Pernambuco.....	58:514#000	#	58:514#000	#
		Alagóas.....	2:223#000	#	2:223#000	#
		Sergipe.....	1:896#000	#	1:896#000	#
Bahia.....	69:402#000	#	69:402#000	#		
Espirito-Santo.....	59:280#000	#	59:280#000	#		
S. Paulo.....	61:260#000	#	61:260#000	#		
Paraná.....	30#000	18:325#000	#	18:295#000		
Santa Catharina.....	24#000	4:748#000	#	4:724#000		
Rio-Grande do Sul.....	28#000	413:047#000	#	413:019#000		
Matto-Grosso.....	#	12#000	#	12#000		
	401:033#000	436:141#000	400:942#000	436:050#000		
22	Carnes preparadas.....	Amazonas.....	2:122#000	#	2:122#000	#
		Pará.....	138:672#000	#	138:672#000	#
		Maranhão.....	3:652#000	#	3:652#000	#
		Ceará.....	3:280#000	9#000	3:271#000	#
		Parahyba.....	650#000	#	650#000	#
		Pernambuco.....	58:514#000	#	58:514#000	#
		Alagóas.....	2:223#000	#	2:223#000	#
		Sergipe.....	1:896#000	#	1:896#000	#
		Bahia.....	69:402#000	#	69:402#000	#
		Espirito-Santo.....	59:280#000	#	59:280#000	#
		S. Paulo.....	61:260#000	#	61:260#000	#
		Paraná.....	30#000	18:325#000	#	18:295#000
		Santa Catharina.....	24#000	4:748#000	#	4:724#000
		Rio-Grande do Sul.....	28#000	413:047#000	#	413:019#000
		Matto-Grosso.....	#	12#000	#	12#000
			401:033#000	436:141#000	400:942#000	436:050#000

Antigos da nomen- clatura	PRODUCTOS	PROVINCIAS	Valor commercial		Diferenças	
			Exportação	Importação	Para mais	Para menos
27	Cera em bruto e em velas...	Amazonas.....	955#000	#	955#000	#
		Pará.....	5:858#000	#	5:858#000	#
		Maranhão.....	2:670#000	327#000	2:343#000	#
		Ceará.....	1:695#000	256#000	1:439#000	#
		Parahyba.....	380#000	#	380#000	#
		Pernambuco.....	160#000	150#000	10#000	#
		Alagoas.....	604#000	#	604#000	#
		Bahia.....	1:555#000	#	1:555#000	#
		Espirito-Santo.....	398#000	#	398#000	#
		S. Paulo.....	2:392#000	#	2:392#000	#
		Paraná.....	716#000	190#000	526#000	#
		Santa Catharina.....	1:000#000	190#000	810#000	#
		Rio-Grande do Sul....	4:100#000	4:165#000	#	65#000
		Matto-Grosso.....	#	614#000	#	614#000
		22:483#000	5:892#000	17:270#000	679#000	
28	Cereaes.....	Maranhão.....	#	24:625#000	#	24:625#000
		Alagoas.....	#	7:744#000	#	7:744#000
		Sergipe.....	#	48:048#000	#	48:048#000
		Bahia.....	#	1:300#000	#	1:300#000
		Espirito-Santo.....	#	3:462#000	#	3:462#000
		S. Paulo.....	#	3:728#000	#	3:728#000
		Paraná.....	#	190#000	#	190#000
		Santa Catharina.....	#	89:926#000	#	89:926#000
		Rio-Grande do Sul....	#	12:000#000	#	12:000#000
				#	191:023#000	#
31	Chapéos.....	Amazonas.....	845#000	#	845#000	#
		Pará.....	20:200#000	1:500#000	18:700#000	#
		Maranhão.....	6:470#000	900#000	5:570#000	#
		Ceará.....	34:560#000	8:282#000	26:278#000	#
		Rio-Grande do Norte...	900#000	#	900#000	#
		Parahyba.....	2:820#000	#	2:820#000	#
		Pernambuco.....	56:810#000	175#000	56:635#000	#
		Alagoas.....	24:950#000	#	24:950#000	#
		Sergipe.....	8:650#000	#	8:650#000	#
		Bahia.....	41:860#000	2:188#000	39:672#000	#
		Espirito-Santo.....	8:560#000	#	8:560#000	#
		S. Paulo.....	44:100#000	#	44:100#000	#
		Paraná.....	19:370#000	#	19:370#000	#
		Santa Catharina.....	14:580#000	#	14:580#000	#
Rio-Grande do Sul....	5:440#000	375#000	5:065#000	#		
Matto-Grosso.....	4:500#000	#	4:500#000	#		
		294:615#000	13:420#000	281:195#000	#	

Artigos da nomenclatura	PRODUCTOS	PROVINCIAS	Valor commercial		Differenças	
			Exportação	Importação	Para mais	Para menos
38	Couros e pelles curtidas..	Amazonas	1:050\$000	\$	1:050\$000	\$
		Pará.....	3:160\$000	\$	3:160\$000	\$
		Maranhão.....	320\$000	\$	320\$000	\$
		Ceará.....	2:145\$000	\$	2:145\$000	\$
		Pernambuco.....	4:610\$000	\$	4:610\$000	\$
		Alagóas.....	150\$000	\$	150\$000	\$
		Sergipe.....	\$	200\$000	\$	200\$000
		Bahia.....	7:580\$000	1:060\$000	6:520\$000	\$
		Espirito-Santo.....	10:460\$000	\$	10:460\$000	\$
		S. Paulo.....	18:860\$000	27:184\$000	\$	8:324\$000
		Paraná.....	1:290\$000	4:751\$000	\$	3:461\$000
		Santa Catharina.....	750\$000	8:973\$000	\$	8:223\$000
		Rio-Grande do Sul.....	1:250\$000	204:477\$000	\$	203:227\$000
				51:625\$000	246:045\$000	28:415\$000
45	Doces	Amazonas	50\$000	\$	50\$000	\$
		Pará.....	1:927\$000	\$	1:927\$000	\$
		Maranhão.....	30\$000	\$	30\$000	\$
		Ceará.....	20\$000	\$	20\$000	\$
		Parahyba.....	80\$000	\$	80\$000	\$
		Pernambuco.....	75\$000	360\$000	\$	285\$000
		Alagóas.....	45\$000	\$	45\$000	\$
		Bahia.....	45\$000	\$	45\$000	\$
		Espirito-Santo.....	930\$000	\$	930\$000	\$
		S. Paulo.....	6:405\$000	1:050\$000	5:355\$000	\$
		Paraná.....	272\$000	\$	272\$000	\$
		Santa Catharina.....	50\$000	\$	50\$000	\$
		Rio-Grande do Sul.....	10:157\$000	2:280\$000	7:877\$000	\$
		Matto-Grosso.....	590\$000	\$	590\$000	\$
		20:676\$000	3:690\$000	17:271\$000	285\$000	
50	Farinhas.....	Amazonas	1:170\$000	\$	1:170\$000	\$
		Pará.....	2:249\$000	\$	2:249\$000	\$
		Maranhão.....	27\$000	\$	27\$000	\$
		Ceará.....	20\$000	\$	20\$000	\$
		Pernambuco.....	225\$000	\$	225\$000	\$
		Alagóas.....	20\$000	\$	20\$000	\$
		Bahia.....	35\$000	71:204\$000	\$	71:169\$000
		Espirito-Santo.....	72\$000	40:020\$000	\$	39:948\$000
		S. Paulo.....	2:827\$000	688\$000	2:139\$000	\$
		Paraná.....	9:656\$000	4\$000	9:652\$000	\$
		Santa Catharina.....	20\$000	100:938\$000	\$	100:918\$000
		Rio-Grande do Sul....	190\$000	90:378\$000	\$	90:188\$000
		Matto-Grosso.....	3:410\$000	\$	3:410\$000	\$
				19:921\$000	303:232\$000	18:9:2\$000

Artigos da nomenclatura	PRODUCTOS	PROVINCIAS	Valor commercial		Differenças	
			Exportação	Importação	Para mais	Para menos
55	Fumo e seus preparados...	Amazonas	9:658#000	#	9:658#000	#
		Pará.....	25:983#000	1:650#000	24:333#000	#
		Maranhão	72:625#000	444#000	72:181#000	#
		Piauhy.....	2:880#000	#	2:880#000	#
		Ceará.....	40:792#000	#	40:792#000	#
		Rio-Grande do Norte...	1:800#000	#	1:800#000	#
		Parahyba.....	15:640#000	#	15:640#000	#
		Pernambuco.....	112:253#000	#	112:253#000	#
		Alagoás.....	26:620#000	1:500#000	25:120#000	#
		Sergipe.....	5:960#000	2:000#000	3:960#000	#
		Bahia.....	110:713#000	43:101#000	67:612#000	#
		Espirito-Santo.....	13:791#000	#	13:791#000	#
		S. Paulo.....	42:691#000	52:002#000	#	9:311#000
		Paraná.....	4:967#000	3:037#000	1:930#000	#
		Santa Catharina.....	11:688#000	9:060#000	2:628#000	#
Rio-Grande do Sul....	41:820#000	11:907#000	29:913#000	#		
			539:881#000	124:701#000	424:491#000	9:311#000
56	Gado de qualquer especie.	Pará.....	13:200#000	#	13:200#000	#
		Maranhão	50#000	#	50#000	#
		Bahia.....	2:000#000	#	2:000#000	#
		Paraná.....	#	1:000#000	#	1:000#000
		Rio-Grande do Sul....	#	220#000	#	220#000
			15:250#000	1:220#000	15:250#000	1:220#000
57	Gommas.....	Pará.....	70#000	#	70#000	#
		Bahia.....	80#000	#	80#000	#
		Espirito-Santo.....	14#000	#	14#000	#
		S. Paulo.....	318#000	15:400#000	#	15:082#000
		Paraná.....	76#000	#	76#000	#
		Santa Catharina.....	54#000	#	54#000	#
		Rio-Grande do Sul....	73#000	#	73#000	#
			685#000	15:400#000	367#000	15:082#000
59	Guaraná.....	Pará.....	#	19:021#000	#	19:021#000
		Matto-Grosso.....	52:461#000	#	52:461#000	#
62	Jacarandá		52:461#000	19:021#000	52:461#000	19:021#000
		Bahia.....	#	37:200#000	#	37:200#000
		Espirito-Santo.....	#	123:400#000	#	123:400#000
			#	160:600#000	#	160:600#000
63	Lã.....	Pará.....	38:550#000	#	38:550#000	#
		Maranhão.....	860#000	#	860#000	#
		Ceará.....	4:170#000	#	4:170#000	#
		Pernambuco.....	3:930#000	#	3:930#000	#
		Alagoás.....	3:900#000	#	3:900#000	#
		Sergipe.....	13:540#000	#	13:540#000	#

Artigos da nomenclatura	PRODUCTOS	PROVINCIAS	Valor commercial		Diferenças	
			Exportação	Importação	Para mais	Para menos
63	Lã..... (Continuação)	Bahia.....	11:600\$000	\$	11:600\$000	\$
		Espirito-Santo.....	2:205\$000	\$	2:205\$000	\$
		S. Paulo.....	9:510\$000	370\$000	9:140\$000	\$
		Paraná.....	6:690\$000	120\$000	6:570\$000	\$
		Santa Catharina.....	2:410\$000	200\$000	2:210\$000	\$
		Rio-Grande do Sul....	14:480\$000	58:568\$000	\$	44:138\$000
			111:795\$000	59:258\$000	96:675\$000	44:138\$000
		Amazonas.....	428\$000	\$	428\$000	\$
		Pará.....	3:806\$000	\$	3:806\$000	\$
		Maranhão.....	50\$000	\$	50\$000	\$
65	Legumes.....	Ceará.....	182\$000	\$	182\$000	\$
		Parahyba.....	100\$000	\$	100\$000	\$
		Pernambuco.....	360\$000	\$	360\$000	\$
		Alagoas.....	6\$000	280\$000	\$	274\$000
		Sergipe.....	\$	1:184\$000	\$	1:184\$000
		Bahia.....	13:842\$000	900\$000	12:942\$000	\$
		Espirito-Santo.....	568\$000	2:012\$000	\$	1:474\$000
		S. Paulo.....	225\$000	835\$000	\$	610\$000
		Paraná.....	20\$000	585\$000	\$	565\$000
		Santa Catharina.....	\$	52:199\$000	\$	52:199\$000
68	Madeiras de construção..	Rio-Grande do Sul....	960\$000	143:266\$000	\$	143:906\$000
			19:947\$000	201:291\$000	17:868\$000	199:212\$000
		Pernambuco.....	300\$000	\$	300\$000	\$
		Sergipe.....	2:206\$000	\$	2:206\$000	\$
		Bahia.....	\$	27:911\$000	\$	27:911\$000
		Espirito-Santo.....	1:760\$000	3:000\$000	\$	1:240\$000
		Paraná.....	\$	45:092\$000	\$	45:092\$000
		Santa Catharina.....	\$	37:647\$000	\$	37:647\$000
			4:266\$000	113:650\$000	2:506\$000	111:890\$000
		Amazonas.....	70\$000	\$	70\$000	\$
71	Moveis ou mobílias.....	Pará.....	50\$000	\$	50\$000	\$
		Ceará.....	3:980\$000	\$	3:980\$000	\$
		Pernambuco.....	1:880\$000	\$	1:880\$000	\$
		Alagoas.....	40\$000	\$	40\$000	\$
		Sergipe.....	950\$000	\$	950\$000	\$
		Bahia.....	800\$000	\$	800\$000	\$
		Espirito-Santo.....	2:475\$000	\$	2:475\$000	\$
		S. Paulo.....	8:575\$000	\$	8:575\$000	\$
		Paraná.....	1:730\$000	\$	1:730\$000	\$
		Santa Catharina.....	400\$000	\$	400\$000	\$
Rio-Grande do Sul....	3:500\$000	480\$000	3:020\$000	\$		
	24:450\$000	480\$000	23:970\$000	\$		

Artigos da nomenclatura	PRODUCTOS	PROVINCIAS	Valor commercial		Differenças	
			Exportação	Importação	Para mais	Para menos
70	Pedras diversas.....	Amazonas.....	1:900\$000	\$	1:900\$000	\$
		Pará.....	12:400\$000	\$	12:400\$000	\$
		Maranhão.....	6:230\$000	\$	6:230\$000	\$
		Pernambuco.....	1:292\$000	\$	1:292\$000	\$
	Manteiga.....		21:822\$000	\$	21:822\$000	\$
		Pernambuco.....	232\$000	\$	232\$000	\$
		Alagóas.....	500\$000	\$	500\$000	\$
		Espirito-Santo.....	285\$000	\$	285\$000	\$
		S. Paulo.....	2:310\$000	\$	2:310\$000	\$
		Paraná.....	120\$000	\$	120\$000	\$
87	Queijos.....	Santa Catharina.....	\$	17:774\$000	\$	17:774\$000
		Rio-Grande do Sul.....	\$	10\$000	\$	10\$000
			3:477\$000	17:784\$000	3:477\$000	17:784\$000
	Amazonas.....	80\$000	\$	80\$000	\$	
	Pará.....	600\$000	\$	600\$000	\$	
	Ceará.....	\$	190\$000	\$	190\$000	
	Rio-Grande do Norte..	6\$000	\$	6\$000	\$	
	Parahyba.....	\$	64\$000	\$	64\$000	
	Pernambuco.....	1:566\$000	180\$000	1:386\$000	\$	
	Alagóas.....	25\$000	\$	25\$000	\$	
91	Sal.....	Sergipe.....	\$	20\$000	\$	20\$000
		Bahia.....	1:860\$000	\$	1:860\$000	\$
	Espirito-Santo.....	2:109\$000	\$	2:109\$000	\$	
	S. Paulo.....	328\$000	\$	328\$000	\$	
	Paraná.....	70\$000	63\$000	7\$000	\$	
	Rio-Grande do Sul.....	2:840\$000	\$	2:840\$000	\$	
			9:484\$000	517\$000	9:241\$000	274\$000
	Rio-Grande do Norte..	\$	43:536\$000	\$	43:536\$000	
	Sergipe.....	\$	2:362\$000	\$	2:362\$000	
	Espirito-Santo.....	500\$000	\$	500\$000	\$	
98	Cebolas.....	Paraná.....	4:000\$000	\$	4:000\$000	\$
		Santa Catharina.....	4:700\$000	\$	4:700\$000	\$
	Rio-Grande do Sul.....	3:500\$000	\$	3:500\$000	\$	
			12:700\$000	45:898\$000	12:700\$000	45:898\$000
	Espirito-Santo.....	3:807\$000	\$	3:807\$000	\$	
	S. Paulo.....	233\$000	\$	233\$000	\$	
	Santa Catharina.....	75\$000	45\$000	30\$000	\$	
	Rio-Grande do Sul.....	\$	11:509\$000	\$	11:509\$000	
			4:115\$000	11:554\$000	4:070\$000	11:509\$000
	95	Sebo.....	Amazonas.....	944\$000	\$	944\$000
Pará.....			7:810\$000	\$	7:810\$000	\$
Maranhão.....			2:650\$000	\$	2:650\$000	\$
Ceará.....			4:125\$000	\$	4:125\$000	\$

Artigos da nomenclatura	PRODUCTOS	PROVINCIAS	Valor commercial		Differenças	
			Exportação	Importação	Para mais	Para menos
95	Sebo..... (Continuação)	Pernambuco.....	1:000\$000	\$	1:000\$000	\$
		Sergipe.....	8:695\$000	\$	8:695\$000	\$
		Bahia.....	36:050\$000	\$	36:050\$000	\$
		Espirito-Santo.....	6:520\$000	\$	6:520\$000	\$
		S. Paulo.....	11:045\$000	\$	11:045\$000	\$
		Paraná.....	570\$000	\$	570\$000	\$
		Santa Catharina.....	30\$000	\$	30\$000	\$
		Rio-Grande do Sul.....	70\$000	117:868\$000	\$	117:798\$000
		79:509\$000	117:868\$000	79:439\$000	117:798\$000	
96	Sabão.....	Pará.....	212\$000	\$	212\$000	\$
		Ceará.....	120\$000	\$	120\$000	\$
		Pernambuco.....	30\$000	\$	20\$000	\$
		Sergipe.....	680\$000	\$	680\$000	\$
		Bahia.....	5\$000	24\$000	\$	19\$000
		Espirito-Santo.....	4:340\$000	\$	4:340\$000	\$
		S. Paulo.....	70:094\$000	\$	70:094\$000	\$
		Paraná.....	40\$000	\$	40\$000	\$
Santa Catharina.....	3:798\$000	\$	3:798\$000	\$		
Rio-Grande do Sul.....	\$	2:034\$000	\$	2:034\$000		
		79:319\$000	2:058\$000	70:314\$000	2:053\$000	
99	Tinturas medicinaes.....	Amazonas.....	1:300\$000	\$	1:300\$000	\$
		Pará.....	1:900\$000	\$	1:900\$000	\$
		Maranhão.....	300\$000	\$	300\$000	\$
		Ceará.....	3:600\$000	\$	3:600\$000	\$
		Rio-Grande do Norte...	100\$000	\$	100\$000	\$
		Pernambuco.....	3:830\$000	450\$000	3:430\$000	\$
		Alagoas.....	850\$000	\$	850\$000	\$
		Bahia.....	4:125\$000	\$	4:125\$000	\$
		Espirito-Santo.....	30\$000	\$	30\$000	\$
		S. Paulo.....	400\$000	\$	400\$000	\$
		Paraná.....	250\$000	\$	250\$000	\$
Santa Catharina.....	310\$000	\$	310\$000	\$		
Rio-Grande do Sul.....	7:920\$000	\$	7:920\$000	\$		
Matto-Grosso.....	2:150\$000	\$	2:150\$000	\$		
		27:145\$000	450\$000	26:695\$000	\$	
100	Toucinho.....	Amazonas.....	45\$000	\$	45\$000	\$
		Pará.....	320\$000	\$	320\$000	\$
		S. Paulo.....	35\$000	4:254\$000	\$	4:219\$000
		Santa Catharina.....	\$	14:735\$000	\$	14:735\$000
		Rio-Grande do Sul.....	\$	245\$000	\$	245\$000
		400\$000	19:234\$000	365\$000	19:199\$000	

Artigos da nomenclatura	PRODUCTOS	PROVINCIAS	Valor commercial		Differenças	
			Exportação	Importação	Para mais	Para menos
100	Banha.....	Pernambuco.....	100\$000	\$	100\$000	\$
		Sergipe.....	60\$000	\$	60\$000	\$
		Bahia.....	100\$000	\$	100\$000	\$
		Espirito-Santo.....	1:200\$000	\$	1:200\$000	\$
		S. Paulo.....	940\$000	340\$000	600\$000	\$
		Santa Catharina.....	\$	38:480\$000	\$	38:480\$000
		Rio-Grande do Sul....	\$	379:231\$000	\$	379:231\$000
			2:400\$000	418:060\$000	2:060\$000	417:720\$000
103	Velas de searjina.....	Pará.....	150\$000	\$	150\$000	\$
		Maranhão.....	1:730\$000	\$	1:730\$000	\$
		Ceará.....	256\$000	\$	256\$000	\$
		Pernambuco.....	8:100\$000	\$	8:100\$000	\$
		Alagóas.....	48\$000	\$	48\$000	\$
		Bahia.....	2:500\$000	\$	2:500\$000	\$
		Espirito-Santo.....	1:682\$000	\$	1:682\$000	\$
		S. Paulo.....	40:551\$000	\$	40:551\$000	\$
		Paraná.....	1:954\$000	\$	1:954\$000	\$
		Santa Catharina.....	355\$000	\$	355\$000	\$
Rio-Grande do Sul....	4:655\$000	\$	4:655\$000	\$		
			61:981\$000	\$	61:981\$000	\$
104	Vinagre.....	Ceará.....	1:695\$000	\$	1:695\$000	\$
		Rio-Grande do Norte..	130\$000	\$	130\$000	\$
		Parahyba.....	100\$000	\$	100\$000	\$
		Pernambuco.....	5:940\$000	\$	5:940\$000	\$
		Alagóas.....	2:552\$000	\$	2:552\$000	\$
		Sergipe.....	100\$000	\$	100\$000	\$
		Bahia.....	1:170\$000	\$	1:170\$000	\$
		Espirito-Santo.....	2:370\$000	\$	2:370\$000	\$
		S. Paulo.....	5:730\$000	\$	5:730\$000	\$
		Paraná.....	1:414\$000	\$	1:414\$000	\$
Santa Catharina.....	264\$000	\$	264\$000	\$		
Rio-Grande do Sul....	6:910\$000	\$	6:910\$000	\$		
			28:381\$000	\$	28:381\$000	\$
105	Vinhos.....	Amazonas.....	300\$000	\$	300\$000	\$
		Pará.....	1:760\$000	\$	1:760\$000	\$
		Maranhão.....	1:710\$000	38\$000	1:672\$000	\$
		Ceará.....	6:075\$000	60\$000	6:015\$000	\$
		Parahyba.....	1:680\$000	\$	1:680\$000	\$
		Pernambuco.....	34:067\$000	100\$000	33:967\$000	\$
		Alagóas.....	3:650\$000	\$	3:650\$000	\$
		Sergipe.....	1:230\$000	620\$000	610\$000	\$
		Bahia.....	10:393\$000	12\$000	10:381\$000	\$

Artigos da nomenclatura	PRODUCTOS	PROVINCIAS	Valor commercial		Differenças		
			Exportação	Importação	Para mais	Para menos	
105	Vinhos (Continuação)	Espirito-Santo.....	5:370\$000	150\$000	5:220\$000	\$	
		S. Paulo.....	13:556\$000	460\$000	13:095\$000	\$	
		Paraná.....	14:223\$000	25\$000	14:198\$000	\$	
		Santa Catharina.....	8:041\$000	15\$000	8:026\$000	\$	
		Rio-Grande do Sul....	56:070\$000	6:670\$000	50:300\$000	\$	
			159:024\$000	8:150\$000	150:874\$000	\$	
		Amazonas	80\$000	\$	80\$000	\$	
		Pará.....	140\$000	\$	140\$000	\$	
		Ceará.....	482\$000	\$	482\$000	\$	
		Rio-Grande do Norte..	42\$000	\$	42\$000	\$	
		Parahyba.....	15\$000	\$	15\$000	\$	
		Pernambuco.....	251\$000	\$	251\$000	\$	
		Sergipe.....	35\$000	\$	35\$000	\$	
	Licores.....	Bahia.....	277\$000	\$	277\$000	\$	
		Espirito-Santo.....	265\$000	\$	265\$000	\$	
		S. Paulo.....	2:878\$000	\$	2:878\$000	\$	
		Paraná.....	683\$000	\$	683\$000	\$	
		Santa Catharina.....	245\$000	\$	245\$000	\$	
		Rio-Grande do Sul....	3:958\$000	\$	3:958\$000	\$	
		Matto-Grosso.....	40\$000	\$	40\$000	\$	
			9:391\$000	\$	9:391\$000	\$	
			Amazonas	300\$000	\$	300\$000	\$
			Pará.....	300\$000	\$	300\$000	\$
	106	Xaropes não medicinas...	Maranhão.....	335\$000	\$	335\$000	\$
			Ceará.....	65\$000	\$	65\$000	\$
			Rio-Grande do Norte...	70\$000	\$	70\$000	\$
			Parahyba.....	23\$000	\$	23\$000	\$
Pernambuco.....			160\$000	3:180\$000	\$	3:020\$000	
Alagoas.....			30\$000	\$	30\$000	\$	
Bahia.....			1:565\$000	\$	1:565\$000	\$	
Espirito-Santo.....			205\$000	\$	205\$000	\$	
S. Paulo.....			184\$000	\$	184\$000	\$	
Paraná.....			45\$000	\$	45\$000	\$	
Rio-Grande do Sul....			565\$000	10:000\$000	\$	9:435\$000	
			3:547\$000	13:180\$000	3:122\$000	12:455\$000	
107	Varios artigos.....	Amazonas	26:448\$000	128\$000	26:320\$000	\$	
		Pará.....	63:268\$000	1:205\$000	62:063\$000	\$	
		Maranhão.....	21:560\$000	\$	21:560\$000	\$	
		Ceará.....	30:378\$000	295\$000	30:083\$000	\$	
		Rio-Grande do Norte...	1:368\$000	\$	1:368\$000	\$	
		Parahyba.....	1:540\$000	\$	1:540\$000	\$	
	Pernambuco.....	173:030\$000	6:376\$000	166:654\$000	\$		

Artigos da nomenclatura	PRODUCTOS	PROVINCIAS	Valor commercial		Diferenças	
			Exportação	Importação	Para mais	Para menos
107	Varios artigos..... (Continuação)	Alagoas	14:126\$000	209\$000	13:917\$000	\$
		Sergipe.....	9:788\$000	4:840\$000	4:948\$000	\$
		Bahia.....	52:953\$000	7:175\$000	45:778\$000	\$
		Espirito-Santo.....	86:868\$000	2:577\$000	84:291\$000	\$
		S. Paulo.....	354:882\$000	2:552\$000	352:330\$000	\$
		Paraná.....	81:754\$000	8:031\$000	76:723\$000	\$
		Santa Catharina.....	21:117\$000	30:541\$000	\$	9:424\$000
		Rio-Grande do Sul.....	52:724\$000	21:122\$000	31:602\$000	\$
		Matto-Grosso.....	2:198\$000	60\$000	2:138\$000	\$
		997:002\$000	85:111\$000	921:815\$000	9:424\$000	

Recapitulação

PROVINCIAS	VALOR COMMERCIAL		DIFFERENÇAS	
	Exportação	Importação	Para mais	Para menos
Amazonas.....	99:035#000	128#000	98:907#000	#
Pará.....	768:987#000	27:904#000	741:083#000	#
Maranhão.....	255:206#000	26:859#000	228:347#000	#
Piauhy.....	2:880#000	#	2:880#000	#
Ceará.....	235:690#000	9:887#000	225:803#000	#
Rio-Grande do Norte.....	21:779#000	43:536#000	#	21:757#000
Parahyba.....	49:021#000	31:060#000	17:961#000	#
Pernambuco.....	1.266:869#000	155:565#000	1.111:304#000	#
Alagoas.....	185:300#000	31:705#000	153:595#000	#
Sergipe.....	76:002#000	172:035#000	#	96:033#000
Bahia.....	560:707#000	444:288#000	116:419#000	#
Espirito-Santo.....	266:013#000	1.318:053#000	#	1.052:040#000
S. Paulo.....	1.008:638#000	391:849#000	616:789#000	#
Paraná.....	434:279#000	104:379#000	329:900#000	#
Santa Catharina.....	111:366#000	614:866#000	#	503:500#000
Rio-Grande do Sul.....	907:922#000	1.524:487#000	#	616:565#000
Matto-Grosso.....	66:024#000	686#000	65:338#000	#
	6.315:718#000	4.897:287#000	3.708:326#000	2.289:895#000
Diferença para mais na exportação.....			1.418:431#000	

N. 16



Mercadorias estrangeiras já despachadas para consumo,
exportadas e importadas por cabotagem

Mercadorias estrangeiras já despachadas para consumo, exportadas e importadas por cabotagem

Classes da Tarifa	Artigos da nomenclatura	MERCADORIAS	Unidades	Quantidades		Valor commercial		Differenças	
				Exportação	Importação	Exportação	Importação	Para mais	Para menos
1.ª	1	Animaes vivos etc. {gado de qual- quer espe- cie.....	cabec.	2	—	300\$000	\$	300\$000	\$
			um	—	1	\$	20\$000	\$	20\$000
			vol.	1	—	300\$000	\$	300\$000	\$
2.ª	4	Crina ou cabelo de cavallo ou de qual- quer outro animal em obras não especifica- das.....	»	4	—	1:600\$000	\$	1:600\$000	\$
	5	Pello de lebre, castor, coelho e semelhantes	»	6	—	300\$000	\$	300\$000	\$
	8	Chapéos de pello de le- bre e de crina.....	»	5	—	2:950\$000	\$	2:950\$000	\$
	10	Couros e {verdes, se- cos, etc..... pelles..	»	405	—	66:371\$000	\$	66:371\$000	\$
			»	3	—	175\$000	\$	175\$000	\$
	11	Arreios.....	»	84	—	19:580\$000	\$	19:580\$000	\$
			»	2	—	300\$000	\$	300\$000	\$
	13	Sellins e sellas para montaria.....	»	321	4	109:830\$000	850\$000	108:980\$000	\$
	16	Luvas de pellica, ca- murça, castor etc....	»	20	—	400\$000	\$	400\$000	\$
	17	Malas, bolsas, saccos etc	»	37	12	1:800\$000	220\$000	1:580\$000	\$
18	Manguenciras de couro etc.	»	3	—	320\$000	\$	320\$000	\$	
19	Azeite ou {de balça etc. oleo....	»	67	—	4:628\$000	\$	4:628\$000	\$	
		»	47	—	1:870\$000	\$	1:870\$000	\$	
3.ª	20	Bacalhão e outros pei- xes, seccos, salgados etc.....	»	12.066	58	234:834\$000	1:080\$000	233:754\$000	\$
	21	Carne.... {secca (xar- que)..... em salmoura fumada etc.	»	46.402	—	1.221:500\$000	\$	1.221:500\$000	\$
			»	24	—	1:190\$000	\$	1:190\$000	\$
	22	Carnes ensaccadas, pre- suntos, paioes etc....	»	65	—	2:749\$000	\$	2:749\$000	\$
	23	Cêra em bruto e em ve- las.....	»	487	—	15:134\$000	\$	15:134\$000	\$
	24	Parafina {massa..... em....	»	6	—	800\$000	\$	800\$000	\$
			»	10	—	130\$000	\$	130\$000	\$
	25	Guano etc.....	»	23	—	256\$000	\$	256\$000	\$
26	Manteiga.....	»	903	—	45:183\$000	\$	45:183\$000	\$	
27	Queijos.....	»	200	—	7:501\$000	\$	7:501\$000	\$	
28	Sebo rama ou coado e em velas.....	»	46	—	2:410\$000	\$	2:410\$000	\$	

Classes da Tarifa	Artigos da nomenclatura	MERCADORIAS	Unidades	Quantidades		Valor commercial		Differenças	
				Exportação	Importação	Exportação	Importação	Para mais	Para menos
3. ^a	29	Stearina em velas.....	vol.	221	—	2:744\$000	\$	2:744\$000	\$
	30	Toucinho salgado etc..	»	5	—	240\$000	\$	240\$000	\$
		Banha de porco.....	»	1.430	—	18:948\$000	\$	18:948\$000	\$
	31	Productos animais não especificados.....	»	1	—	100\$000	\$	100\$000	\$
5. ^a	32	Marfim, madreperola etc., em obras.....	»	1	—	30\$000	\$	30\$000	\$
	33	Barbatanas, ossos, etc. em obras.....	»	—	1	\$	20\$000	\$	20\$000
6. ^a	34	Coral em raizes e em obras.....	»	—	4	\$	180\$000	\$	180\$000
	36	Frutas frescas, passadas etc.....	»	1.296	—	36:840\$000	\$	36:840\$000	\$
7. ^a	37	Legumes e cereaes, frescos e seccos.....	»	10.374	—	143:457\$000	\$	143:457\$000	\$
	38	Farinha de trigo.....	»	10.694	—	255:011\$000	\$	255:011\$000	\$
		Trigo em grão.....	»	46	—	800\$000	\$	800\$000	\$
	39	Farinhas. { feculas, pós nutritivos etc.....	»	2.550	—	24:827\$000	\$	24:827\$000	\$
		{ racahout etc. e biscoitos.	»	101	—	4:902\$000	\$	4:902\$000	\$
	40	Alpiste, milho d'Angola etc.....	»	32	—	708\$000	\$	708\$000	\$
		Farélo e restolho.....	»	72	—	261\$000	\$	261\$000	\$
	41	Arbustos, arvores e plantas vivas.....	»	33	—	557\$000	\$	557\$000	\$
	42	Alhos, cebolas, canella etc.....	»	1.452	6	23:140\$000	435\$000	22:705\$000	\$
	43	Bagas, grãos, favas etc proprios para medicina etc.....	»	32	—	1:050\$000	\$	1:050\$000	\$
Idem para agricultura.		»	3	—	40\$000	\$	40\$000	\$	
Lupulo, lyrio, urzella etc.....		»	8	—	1:420\$000	\$	1:420\$000	\$	
44	Batatas alimenticias...	»	3.235	—	13:429\$000	\$	13:429\$000	\$	
8. ^a	45	Chocolate.....	»	6	1	141\$000	250\$000	\$	109\$000
	46	Chá da India e de qualquer qualidade.....	»	398	—	23:836\$000	\$	23:836\$000	\$
	47	Feno, avéa e forragens verdes e seccas.....	»	1.432	—	13:393\$000	\$	13:393\$000	\$
	48	Fumo em { charutos....	»	14	—	3:345\$000	\$	3:345\$000	\$
		{ rapé e tabaco	»	23	—	1:166\$000	\$	1:166\$000	\$
49	{ cigarros, folhas etc....	»	31	4	2:133\$000	3:000\$000	\$	867\$000	
	Páo brazil, campéche etc	»	9	—	390\$000	\$	390\$000	\$	
50	Alcatrão e pixe d'alcatrão.....	»	61	—	1:406\$000	\$	1:406\$000	\$	
51	Assucar candi, de uva etc.....	»	3	—	53\$000	\$	53\$000	\$	
	Xaropes não medicinaes	»	14	2	143\$000	400\$000	\$	257\$000	

Classes da Tarifa	Artigos da nomenclatura	MERCADORIAS	Unidades	Quantidades		Valor commercial		Differenças		
				Exportação	Importação	Exportação	Importação	Para mais	Para menos	
8. ^a	52	de oliveira ou doce.....	vol.	431	—	10:867\$000	\$	10:867\$000	\$	
		Azeite ou vegetal não especificado	»	8	—	266\$000	\$	266\$000	\$	
		de caroço de algodão....	»	93	—	1:896\$000	\$	1:896\$000	\$	
	53	Bebidas alcoolicas....	»	1.412	—	30:433\$000	\$	30:433\$000	\$	
		Licores communs.....	»	101	—	2:318\$000	\$	2:318\$000	\$	
	54	Cerveja commum.....	»	2.194	6	62:118\$000	157\$000	61:961\$000	\$	
	55	Gommas, resinas etc...	»	36	—	1:834\$000	\$	1:834\$000	\$	
		Breu.....	»	302	—	2:914\$000	\$	2:914\$000	\$	
	56	Vinagre commum.....	»	243	—	4:051\$000	\$	4:051\$000	\$	
	57	Vinho....	espumoso...	»	63	—	2:450\$000	\$	2:450\$000	\$
			secco o de pasto.....	»	7.341	11	200:260\$000	640\$000	208:629\$000	\$
	58	Oleos fi- xos de..	linhaca etc..	»	187	—	3:637\$000	\$	3:637\$000	\$
			amendoas etc	»	360	—	12:067\$000	\$	12:067\$000	\$
	59	Oleos vo- latis....	naphta, ke- rosene etc..	»	4.057	3.900	30:218\$000	23:562\$000	6:656\$000	\$
			essencias ou essencias...	»	9	—	55\$000	\$	55\$000	\$
	60	Perfumarias.....	»	280	9	18:331\$000	1:500\$000	16:831\$000	\$	
	61	Tintas, vernizes etc...	»	474	—	14:949\$000	\$	14:949\$000	\$	
			Indigo (anil).....	»	1	—	15\$000	\$	15\$000	\$
	62	Acidos.....	»	19	—	442\$000	\$	442\$000	\$	
	63	Aguas ...	naturaes, mi- neraes etc.	»	550	—	10:916\$000	\$	10:916\$000	\$
alcools, es- piritos etc.			»	152	—	3:178\$000	\$	3:178\$000	\$	
64	Alvaiade de chumbo e de zinco.....	»	154	—	3:099\$000	\$	3:099\$000	\$		
65	Barrilha, potassa etc..	»	161	—	3:362\$000	\$	3:362\$000	\$		
66	Productos chimicos etc.	»	2.498	65	196:756\$000	\$	192:881\$000	\$		
67	Sal.....	commum ou de cozinha	litro	1.822.000	—	36:440\$000	\$	36:440\$000	\$	
		refinado.....	vol.	38	490	136\$000	580\$000	\$	444\$000	
68	Sabão commum.....	»	1.237	—	4:476\$000	\$	4:476\$000	\$		
69	Páos, vigas, tóros, mas- tros ou vergonheas etc	»	1	—	100\$000	\$	100\$000	\$		
70	Taboado de pinho.....	met. ³	733,5	—	14:670\$000	\$	14:670\$000	\$		
72	Cascos vasos e abatidos	vol.	1.293	—	5:375\$000	\$	5:375\$000	\$		
73	Moveis ou mobílias...	»	363	—	33:184\$000	\$	33:184\$000	\$		
		Bagatellas, bilhares etc	»	26	—	4:820\$000	\$	4:820\$000	\$	
74	Madeira em obras....	»	316	—	11:099\$000	\$	11:099\$000	\$		
		Remos.....	»	5	—	274\$000	\$	274\$000	\$	

11.^a12.^a

Artigos da nomenclatura	Classes da Tarifa	MERCADORIAS	Unidades	Quantidades		Valor commercial		Differenças		
				Exportação	Importação	Exportação	Importação	Para mais	Para menos	
13. ^a	75	Canna da India etc. em bruto ou de qualquer modo preparadas....	vol.	1	—	80\$000	\$	80\$000	\$	
		Vime em bruto, em molhos etc.....	»	68	—	550\$000	\$	550\$000	\$	
		Canna da India etc., em cestos etc.....	»	8	—	371\$000	\$	371\$000	\$	
14. ^a	77	em rama etc.	»	1	—	60\$000	\$	60\$000	\$	
		Palha, esparto, preparada para cigarros.....	»	7	—	1:540\$000	\$	1:540\$000	\$	
	80	Paina, elina vegetal etc.	»	18	—	355\$000	\$	355\$000	\$	
	82	Chapéos de palha.....	»	149	17	42:701\$000	18:466\$000	29:235\$000	\$	
	84	Esteiras da India etc...	»	6	—	257\$000	\$	257\$000	\$	
	85	Palha etc. em obras não especificadas.....	»	136	—	2:382\$000	\$	2:382\$000	\$	
	86	Algodão	carogo, rama pasta, linnhas etc...	»	35	—	6:785\$000	\$	6:785\$000	\$
			em..... fio simples etc.....	»	11	—	425\$000	\$	425\$000	\$
	87	Alcatifas, tapetes e oleados.....	»	19	—	2:100\$000	\$	2:100\$000	\$	
	15. ^a	90	Tecidos de algodão.....	»	6.068	2	1.569:390\$000	1:528\$000	1.567:862\$000	\$
102		Meias, luvas, gravatas etc.....	»	3	2	585\$000	1:800\$000	\$	1:215\$000	
103		Roupa de algodão para...	homens e meninos.....	»	6	1	3:533\$000	450\$000	3:133\$000	\$
			mulheres e meninas..	»	1	—	100\$000	\$	100\$000	\$
104		Obras de algodão não especificadas.....	»	8	—	610\$000	\$	610\$000	\$	
105		Lã em fio para sirgheiro etc.....	»	3	—	320\$000	\$	320\$000	\$	
108		Tecidos de lã.....	»	257	3	93:453\$000	1:330\$000	92:123\$000	\$	
16. ^a		113	Bonets, gorros etc.....	»	1	—	30\$000	\$	30\$000	\$
		116	Roupa de lã para homens e meninos.....	»	443	—	109:060\$000	\$	109:060\$000	\$
		117	Obras de lã não especificadas.....	»	46	—	23:760\$000	\$	23:760\$000	\$
	119	Linho em fio torcido, ou linnhas de qualquer qualidade.....	»	70	—	10:913\$000	\$	10:913\$000	\$	
17. ^a	123	Tecidos de linho.....	»	6.307	7	30:848\$000	5:800\$000	25:084\$000	\$	
	127	Toalhas, guardanapos etc.....	»	1	—	30\$000	\$	30\$000	\$	
	131	Cordoalha, barbante etc	»	783	6	12:480\$000	1:059\$000	11:421\$000	\$	
	133	Roupa de linho para homens e meninos....	»	3	—	230\$000	\$	230\$000	\$	
	134	Obras de linho não especificadas.....	»	2	—	250\$000	\$	250\$000	\$	
	18. ^a	135	Seda em casulo, rama etc.....	»	3	—	380\$000	\$	380\$000	\$
		139	Cadarços, cordões, fitas etc.....	»	1	—	120\$000	\$	120\$000	\$

Classes da Tarifa	Artigos da nomenclatura	MERCADORIAS	Unidades	Quantidades		Valor commercial		Differenças		
				Exportação	Importação	Exportação	Importação	Para mais	Para menos	
18. ^a	140	Chales, mantas, lenços etc., de seda.....	vol.	5	1	3:740\$000	730\$000	3:010\$000	\$	
	147	Chapéos de seda.....	»	—	1	\$	20\$000	\$	20\$000	
	151	Papel pa- ra.....	} impressão e estamparia escrever etc.	»	36	3	1:872\$000	200\$000	1:672\$000	\$
				»	786	—	39:830\$000	\$	39:830\$000	\$
	152	Albuns, pastas e livros em branco.....	»	48	—	7:411\$000	\$	7:411\$000	\$	
153	Cartão e papelão em folhas etc.....	»	72	—	5:355\$000	\$	5:355\$000	\$		
19. ^a	154	Cartas de jogar.....	»	1	9	230\$000	696\$000	\$	466\$000	
	155	Estampas, desenhos etc.	»	20	—	380\$000	\$	380\$000	\$	
	156	Impressos avulsos, conhecimentos etc.....	»	64	—	3:471\$000	\$	3:471\$000	\$	
	157	Livros... } impressos e musicas... } em manus- criptos....	»	263	13	21:583\$000	5:320\$000	16:263\$000	\$	
			»	3	—	120\$000	\$	120\$000	\$	
	159	Cal, gesso etc. em bruto etc.....	»	95	—	1:505\$000	\$	1:505\$000	\$	
			»	1.274	—	9:138\$000	\$	9:138\$000	\$	
	160	Barro em obras.....	—	—	—	6:977\$000	\$	6:977\$000	\$	
	161	Carvão de pedra.....	vol.	1.332	—	26:640\$000	\$	26:640\$000	\$	
	162	Gelo.....	»	1	—	40\$000	\$	40\$000	\$	
20. ^a	163	Amianto ou asbesto, betumes etc.....	»	4	—	195\$000	\$	195\$000	\$	
			»	2	—	25\$000	\$	25\$000	\$	
	164	Pedras bruto ou sim- de ala- bastro, plesmento marmo- serradas.. re etc., em..... obras.....	»	321	—	5:143\$000	\$	5:143\$000	\$	
			»	44	—	2:190\$000	\$	2:190\$000	\$	
	165	Pedra de granito em obras.....	»	821	—	4:999\$000	\$	4:999\$000	\$	
167	Louça ordinaria para o serviço domestico ou de ns. 1 a 3.....	»	1.793	—	106:064\$000	\$	106:064\$000	\$		
21. ^a	168	Vidros em massa, tubos etc.....	»	117	—	3:324\$000	\$	3:324\$000	\$	
	169	Idem em chapas ou laminas etc.....	»	8	—	1:570\$000	\$	1:570\$000	\$	
	170	Idem para copas, de n. 1.	»	384	4	9:962\$000	50\$000	9:912\$000	\$	
22. ^a	171	Ouro em } moeda..... } obras.....	»	3	—	31:470\$000	\$	31:470\$000	\$	
			»	6	34	5:900\$000	1:000\$000	4:900\$000	\$	
172	Prata em obras.....	»	2	—	417\$000	\$	417\$000	\$		
23. ^a	174	Cobre e suas ligas fundido, batido etc.....	»	49	—	2:915\$000	\$	2:915\$000	\$	
	176	Idem em obras não especificadas.....	»	498	—	39:581\$000	\$	39:581\$000	\$	
24. ^a	177	Chumbo em..... } bruto..... } lençol..... } obras.....	»	27	—	422\$000	\$	422\$000	\$	
			»	11	—	319\$000	\$	319\$000	\$	
			»	66	—	2:655\$000	\$	2:655\$000	\$	

Artigos da nomenclatura	Classes da Tarifa	MERCADORIAS	Unidades	Quantidades		Valor commercial		Differenças	
				Exportação	Importação	Exportação	Importação	Para mais	Para menos
24. ^a	178	Estanho etc. em. {bruto	vol.	4	—	210\$000	\$	210\$000	\$
			»	1	—	30\$000	\$	30\$000	\$
			»	11	—	940\$000	\$	940\$000	\$
179	Zinco em. {chapas para cobrir casas	»	751	—	3:172\$000	\$	3:172\$000	\$	
		»	190	—	4:408\$000	\$	4:408\$000	\$	
180	Aço em verguinha, vergalhão ou barra.....	»	181	—	1:905\$000	\$	1:905\$000	\$	
181	Ferro em linguados, guza, em barras etc..	»	4.718	—	26:941\$000	\$	26:941\$000	\$	
25. ^a	182	Ferro e aço em obras não especificadas	»	8.124	127	405:741\$000	4:466\$000	401:275\$000	\$
			»	326	—	4:028\$000	\$	4:028\$000	\$
183	Ferro e aço em. {tubos laminados.....	»	566	—	2:615\$000	\$	2:615\$000	\$	
		»	—	—	1:411\$000	\$	1:411\$000	\$	
27. ^a	185	Enxofre e flôr de enxofre	vol.	24	—	377\$000	\$	377\$000	\$
28. ^a	186	Armamento, peças e pertencças para os mesmos	»	140	3	36:523\$000	185\$000	36:338\$000	\$
			»	350	1	8:223\$000	50\$000	8:173\$000	\$
187	Balas de ferro, chumbo, de munição etc.....	»	93	—	3:690\$000	\$	3:690\$000	\$	
29. ^a	188	Polvora.....	»	4	4	305\$000	2:450\$000	\$	2:145\$000
30. ^a	189	Canivetes, raspadeiras, facas, tesouras etc...	»	2	—	1:100\$000	\$	1:100\$000	\$
			»	71	—	4:207\$000	\$	4:207\$000	\$
31. ^a	190	Relogios de prata, ouro etc., para algibeira...	»	43	—	1:990\$000	\$	1:990\$000	\$
			»	20	—	2:640\$000	\$	2:640\$000	\$
			»	5	—	1:240\$000	\$	1:240\$000	\$
32. ^a	191	Caixas, cubos, eixos e outros objectos de ferro, aço etc., para carros.....	»	7	—	1:850\$000	\$	1:850\$000	\$
			»	32	1	4:647\$000	40\$000	4:607\$000	\$
33. ^a	192	Instrumentos e objectos cirurgicos e dentarios	»	7	—	1:140\$000	\$	1:140\$000	\$
34. ^a	193	Apparelhos gazogee-neos, lunetas etc.....	»	19	1	13:500\$000	300\$000	13:200\$000	\$
			»	32	—	5:957\$000	\$	5:957\$000	\$
35. ^a	194	Instrumentos de musica e suas pertencças.....	»	347	—	32:568\$000	\$	32:568\$000	\$
			»	703	2	25:097\$000	80\$000	25:017\$000	\$
		Apparelhos e ferramentas não especificadas.	»	993	—	54:821\$000	\$	54:821\$000	\$

Classes da Tarifa	Artigos da nomenclatura	MERCADORIAS	Unidades	Quantidades		Valor commercial		Differenças		
				Exportação	Importação	Exportação	Importação	Para mais	Para menos	
35.ª	194	Prensas para copiar etc.	vol.	1	—	50\$000	\$	50\$000	\$	
	196	Bonecas e brinquedos de crianças.....	»	29	—	4:262\$000	\$	4:262\$000	\$	
	197	Borracha em bruto e em obras.....	»	7	—	922\$000	\$	922\$000	\$	
	199	Chapéos de sol ou chuva e preparos para os mesmos.....	»	117	1	28:191\$000	130\$000	28:061\$000	\$	
	201	Espelhos e quadros com molduras.....	»	188	—	10:924\$000	\$	10:924\$000	\$	
	36.ª	202	Flores artificiaes.....	»	8	—	1:020\$000	\$	1:020\$000	\$
		203	Fogo artificial da China etc.....	»	57	—	2:289\$000	\$	2:289\$000	\$
		205	Phosphoros etc.....	»	570	—	29:672\$000	\$	29:672\$000	\$
		206	Typos, emblemas etc. para impressão.....	»	53	—	4:000\$000	\$	4:000\$000	\$
			Dynamite.....	»	6	—	310\$000	\$	310\$000	\$
	207	Varios artigos.....	»	5.191	46	658:996\$000	6:820\$000	652:176\$000	\$	

N. 17



Mercadorias estrangeiras já despachadas para consumo, exportadas e importadas por cabotagem, designando os destinos e procedencias.

Mercadorias estrangeiras já despachadas para consumo, exportadas e importadas por cabotagem designando os destinos e procedencias

Classes da Tarifa		PROVINCIAS	Valor commercial		Differenças	
Numeros	MERCADORIAS		Exportação	Importação	Para mais	Para menos
1	Animaes vivos e deseccados	S. Paulo.....	\$	20\$000	\$	20\$000
		Paraná.....	300\$000	\$	300\$000	\$
		Rio-Grande do Sul.....	300\$000	\$	300\$000	\$
			600\$000	20\$000	600\$000	20\$000
2	Cabellos, pellos e pennas..	Pará.....	1:600\$000	\$	1:600\$000	\$
		Pernambuco.....	500\$000	\$	500\$000	\$
		Bahia.....	550\$000	\$	550\$000	\$
		S. Paulo.....	2:230\$000	\$	2:230\$000	\$
			4:880\$000	\$	4:880\$000	\$
		Pará.....	2:750\$000	\$	2:750\$000	\$
		Ceará.....	460\$000	\$	460\$000	\$
		Parahyba.....	250\$000	\$	250\$000	\$
		Pernambuco.....	896\$000	\$	896\$000	\$
		Alagóas.....	1:500\$000	\$	1:500\$000	\$
3	Couros e pelles.....	Sergipe.....	200\$000	\$	200\$000	\$
		Bahia.....	10:680\$000	\$	10:680\$000	\$
		Espirito-Santo.....	11:590\$000	\$	11:590\$000	\$
		S. Paulo.....	118:723\$000	\$	118:723\$000	\$
		Paraná.....	19:816\$000	850\$000	18:966\$000	\$
		Santa Catharina.....	2:725\$000	\$	2:725\$000	\$
		Rio-Grande do Sul....	32:605\$000	220\$000	32:385\$000	\$
		Matto-Grosso.....	1:590\$000	\$	1:590\$000	\$
			198:785\$000	1:070\$000	197:715\$000	\$
			Amazonas.....	3:727\$000	\$	3:727\$000
4	Carnes, peixes, materias oleosas etc.....	Pará.....	494:135\$000	\$	494:135\$000	\$
		Maranhão.....	6:872\$000	\$	6:872\$000	\$
		Ceará.....	16:076\$000	\$	16:076\$000	\$
		Rio-Grande do Norte...	80\$000	\$	80\$000	\$
		Parahyba.....	2:751\$000	\$	2:751\$000	\$
		Pernambuco.....	314:791\$000	\$	314:791\$000	\$
		Alagóas.....	7:122\$000	\$	7:122\$000	\$
		Sergipe.....	5:920\$000	\$	5:920\$000	\$
		Bahia.....	320:704\$000	\$	320:704\$000	\$
		Espirito-Santo.....	118:293\$000	\$	118:293\$000	\$
	S. Paulo.....	220:697\$000	\$	220:697\$000	\$	
	Paraná.....	17:532\$000	380\$000	17:152\$000	\$	

Classes da Tarifa		PROVINCIAS	Valor commercial		Differenças			
Numeros	MERCADORIAS		Exportação	Importação	Para mais	Para menos		
4	Carnes, peixes, materias oleosas etc..... (Continuação)	Santa Catharina.....	4:371\$000	\$	4:371\$000	\$		
		Rio-Grande do Sul....	26:917\$000	700\$000	26:217\$000	\$		
		Matto-Grosso.....	226\$000	\$	226\$000	\$		
			1.560:217\$000	1:080\$000	1.559:137\$000	\$		
5	Marfim, madreperola, tar- taruga etc.....	Ceará.....	30\$000	\$	30\$000	\$		
		Rio-Grande do Sul....	\$	200\$000	\$	200\$000		
			30\$000	200\$000	30\$000	200\$000		
6	Frutas.....	Pará.....	50\$000	\$	50\$000	\$		
		Pernambuco.....	70\$000	\$	70\$000	\$		
		Sergipe.....	350\$000	\$	350\$000	\$		
		Bahia.....	1:539\$000	\$	1:539\$000	\$		
		Espirito-Santo.....	4:025\$000	\$	4:025\$000	\$		
		S. Paulo.....	17:433\$000	\$	17:433\$000	\$		
		Paraná.....	4:055\$000	\$	4:055\$000	\$		
		Santa Catharina.....	1:075\$000	\$	1:075\$000	\$		
		Rio-Grande do Sul....	5:131\$000	\$	5:131\$000	\$		
		Matto-Grosso.....	3:112\$000	\$	3:112\$000	\$		
					36:810\$000	\$	36:810\$000	\$
		7	Legumes, farinaceos e ce- reaes.....	Amazonas.....	2\$000	\$	2\$000	\$
Pará.....	227\$000			\$	227\$000	\$		
Ceará.....	538\$000			\$	538\$000	\$		
Rio-Grande do Norte..	920\$000			\$	920\$000	\$		
Pernambuco.....	7:245\$000			\$	7:245\$000	\$		
Alagoás.....	1:316\$000			\$	1:316\$000	\$		
Bahia.....	2:305\$000			\$	2:305\$000	\$		
Espirito-Santo.....	63:919\$000			\$	63:919\$000	\$		
S. Paulo.....	112:505\$000			\$	112:505\$000	\$		
Paraná.....	27:621\$000			\$	27:621\$000	\$		
Santa Catharina.....	14:480\$000			\$	14:480\$000	\$		
Rio-Grande do Sul....	197:604\$000			\$	197:604\$000	\$		
			1:284\$000	\$	1:284\$000	\$		
			429:966\$000	\$	429:966\$000	\$		
8	Plantas, folhas, flores, frutas sementes, raizes etc.....	Amazonas.....	600\$000	\$	600\$000	\$		
		Pará.....	9:160\$000	\$	9:160\$000	\$		
		Maranhão.....	200\$000	\$	200\$000	\$		
		Ceará.....	40\$000	\$	40\$000	\$		
		Pernambuco.....	690\$000	\$	690\$000	\$		
		Alagoás.....	972\$000	\$	972\$000	\$		
		Sergipe.....	20\$000	\$	20\$000	\$		
		Bahia.....	3:155\$000	3:000\$000	155\$000	\$		
		Espirito-Santo.....	9:752\$000	\$	9:752\$000	\$		
		S. Paulo.....	38:500\$000	200\$000	38:300\$000	\$		

Classes da Tarifa		PROVINCIAS	Valor commercial		Diferenças	
Numeros	MERCADORIAS		Exportação	Importação	Para mais	Para menos
8	Plantas, folhas, flores, frutas sementes, raizes etc..... (Continuação)	Paraná.....	5:186\$000	\$	5:186\$000	\$
		Santa Catharina.....	2:067\$000	\$	2:067\$000	\$
		Rio-Grande do Sul.....	12:242\$000	485\$000	11:757\$000	\$
		Matto-Grosso.....	1:506\$000	\$	1:506\$000	\$
			84:090\$000	3:685\$000	80:405\$000	\$
		Amazonas.....	200\$000	\$	200\$000	\$
		Pará.....	1:020\$000	\$	1:020\$000	\$
		Maranhão.....	360\$000	\$	360\$000	\$
		Ceará.....	275\$000	\$	275\$000	\$
		Parahyba.....	304\$000	\$	304\$000	\$
9	Sumos ou succos vegetaes, bebidas alcoolicas e fer- mentadas etc.....	Pernambuco.....	1:994\$000	90\$000	1:904\$000	\$
		Alagóas.....	1:270\$000	\$	1:270\$000	\$
		Sergipe.....	1:515\$000	\$	1:515\$000	\$
		Bahia.....	4:105\$000	\$	4:105\$000	\$
		Espirito-Santo.....	42:170\$000	\$	42:170\$000	\$
		S. Paulo.....	176:564\$000	1:107\$000	175:457\$000	\$
		Paraná.....	28:708\$000	\$	28:708\$000	\$
		Santa Catharina.....	11:439\$000	\$	11:439\$000	\$
		Rio-Grande do Sul.....	53:712\$000	\$	53:712\$000	\$
		Matto-Grosso.....	6:382\$000	\$	6:382\$000	\$
10	Materias ou substancias de perfumaria, tinturaria etc.		330:018\$000	1:197\$000	328:821\$000	\$
		Amazonas.....	415\$000	\$	415\$000	\$
		Pará.....	10:730\$000	\$	10:730\$000	\$
		Maranhão.....	1:568\$000	\$	1:568\$000	\$
		Ceará.....	1:718\$000	\$	1:718\$000	\$
		Rio-Grande do Norte..	275\$000	\$	275\$000	\$
		Parahyba.....	30\$000	\$	30\$000	\$
		Pernambuco.....	175\$000	\$	175\$000	\$
		Sergipe.....	10:160\$000	\$	10:160\$000	\$
		Bahia.....	1:550\$000	1:000\$000	550\$000	\$
11	Productos chimicos, com- posições pharmaceuticas e medicamentos em geral	Espirito-Santo.....	11:371\$000	\$	11:371\$000	\$
		S. Paulo.....	22:139\$000	\$	22:139\$000	\$
		Paraná.....	8:372\$000	23:562\$000	\$	15:190\$000
		Santa Catharina.....	7:613\$000	\$	7:613\$000	\$
		Rio-Grande do Sul.....	4:297\$000	500\$000	3:797\$000	\$
		Matto-Grosso.....	610\$000	\$	610\$000	\$
			81:023\$000	25:062\$000	71:161\$000	15:190\$000
		Amazonas.....	480\$000	\$	480\$000	\$
		Pará.....	2:874\$000	\$	2:874\$000	\$
		Maranhão.....	670\$000	\$	670\$000	\$
Ceará.....	40\$000	\$	40\$000	\$		
Rio-Grande do Norte..	30\$000	\$	30\$000	\$		

Classes da Tarifa		PROVINCIAS	Valor commercial		Diferenças	
Numeros	MERCADORIAS		Exportação	Importação	Para mais	Para menos
11	Productos chimicos, composições pharmaceuticas e medicamentos em geral... (Continuação)	Parahyba.....	40\$000	\$	40\$000	\$
		Pernambuco.....	2:422\$000	2:350\$000	72\$000	\$
		Alagoás.....	130\$000	580\$000	\$	450\$000
		Sergipe.....	250\$000	\$	250\$000	\$
		Bahia.....	4:389\$000	\$	4:389\$000	\$
		Espirito-Santo.....	19:606\$000	\$	19:606\$000	\$
		S. Paulo.....	151:541\$000	\$	151:541\$000	\$
		Paraná.....	19:615\$000	\$	19:615\$000	\$
		Santa Catharina.....	16:248\$000	1:500\$000	14:748\$000	\$
		Rio-Grande do Sul.....	28:865\$000	25\$000	28:840\$000	\$
		Matto-Grosso.....	11:605\$000	\$	11:605\$000	\$
		258:805\$000	4:455\$000	254:800\$000	450\$000	
12	Madeira.....	Pará.....	30\$000	\$	30\$000	\$
		Maranhão.....	260\$000	\$	260\$000	\$
		Ceará.....	875\$000	\$	875\$000	\$
		Pernambuco.....	2:745\$000	\$	2:745\$000	\$
		Sergipe.....	6:750\$000	\$	6:750\$000	\$
		Bahia.....	1:950\$000	\$	1:950\$000	\$
		Espirito-Santo.....	25:384\$000	\$	25:384\$000	\$
		S. Paulo.....	18:942\$000	\$	18:942\$000	\$
		Paraná.....	7:099\$000	\$	7:099\$000	\$
		Santa Catharina.....	2:150\$000	\$	2:150\$000	\$
		Rio-Grande do Sul.....	2:775\$000	\$	2:775\$000	\$
Matto-Grosso.....	562\$000	\$	562\$000	\$		
		69:522\$000	\$	69:522\$000	\$	
13	Canna da India, bambú junco, rotim etc., e outros cipós.....	Sergipe.....	50\$000	\$	50\$000	\$
		S. Paulo.....	915\$000	\$	915\$000	\$
		Paraná.....	36\$000	\$	36\$000	\$
		1:001\$000	\$	1:001\$000	\$	
14	Palha, esparto, cairo, pita etc.....	Pará.....	225\$000	12:666\$000	\$	12:441\$000
		Ceará.....	365\$000	\$	365\$000	\$
		Pernambuco.....	50\$000	\$	50\$000	\$
		Alagoás.....	1:040\$000	\$	1:040\$000	\$
		Sergipe.....	240\$000	\$	240\$000	\$
		Bahia.....	4:545\$000	\$	4:545\$000	\$
		Espirito-Santo.....	7:387\$000	\$	7:387\$000	\$
		S. Paulo.....	24:228\$000	\$	24:228\$000	\$
		Paraná.....	4:532\$000	550\$000	3:982\$000	\$
		Santa Catharina.....	1:015\$000	\$	1:015\$000	\$
		Rio-Grande do Sul.....	2:810\$000	250\$000	2:560\$000	\$
Matto-Grosso.....	858\$000	\$	858\$000	\$		
		47:295\$000	13:466\$000	46:270\$000	12:441\$000	

Classes da Tarifa		PROVINCIAS	Valor commercial		Diferenças	
Numeros	MERCADORIAS		Exportação	Importação	Para mais	Para menos
15	Algodão	Amazonas	250\$000	\$	250\$000	\$
		Pará.....	6:580\$000	\$	6:580\$000	\$
		Maranhão	5:030\$000	\$	5:030\$000	\$
		Ceará.....	1:045\$000	\$	1:045\$000	\$
		Pernambuco.....	11:856\$000	\$	11:856\$000	\$
		Alagôas.....	10:980\$000	\$	10:980\$000	\$
		Sergipe.....	8:860\$000	\$	8:860\$000	\$
		Bahia.....	9:585\$000	\$	9:585\$000	\$
		Espirito-Santo	139:082\$000	\$	139:082\$000	\$
		S. Paulo.....	930:039\$000	\$	930:039\$000	\$
		Paraná.....	313:357\$000	1:228\$000	312:129\$000	\$
		Santa Catharina.....	129:974\$000	2:550\$000	127:424\$000	\$
		Rio-Grande do Sul....	9:107\$000	\$	9:107\$000	\$
		Matto-Grosso.....	7:883\$000	\$	7:883\$000	\$
		1.583:578\$000	3:778\$000	1.579:800\$000	\$	
16	Lã.....	Amazonas.....	11:800\$000	\$	11:800\$000	\$
		Pará.....	12:730\$000	\$	12:730\$000	\$
		Ceará.....	1:875\$000	\$	1:875\$000	\$
		Pernambuco.....	940\$000	\$	940\$000	\$
		Alagôas.....	520\$000	\$	520\$000	\$
		Bahia.....	2:568\$000	\$	2:568\$000	\$
		Espirito-Santo.....	9:575\$000	\$	9:575\$000	\$
		S. Paulo.....	121:738\$000	500\$000	121:238\$000	\$
		Paraná.....	25:070\$000	600\$000	24:470\$000	\$
		Santa Catharina.....	4:943\$000	230\$000	4:713\$000	\$
Rio-Grande do Sul....	170\$000	\$	170\$000	\$		
Matto-Grosso.....	34:694\$000	\$	34:694\$000	\$		
		226:623\$000	1:330\$000	225:293\$000	\$	
17	Linho.....	Amazonas	20\$000	\$	20\$000	\$
		Pará.....	830\$000	\$	830\$000	\$
		Parahyba.....	2:700\$000	\$	2:700\$000	\$
		Pernambuco	1:129\$000	\$	1:129\$000	\$
		Alagôas.....	1:408\$000	\$	1:408\$000	\$
		Bahia.....	1:240\$000	\$	1:240\$000	\$
		Espirito-Santo.....	6:849\$000	\$	6:849\$000	\$
		S. Paulo.....	9:870\$000	6:800\$000	3:070\$000	\$
		Paraná.....	18:052\$000	50\$000	17:993\$000	\$
		Santa Catharina.....	3:547\$000	\$	3:547\$000	\$
Rio-Grande do Sul....	8:590\$000	\$	8:590\$000	\$		
Matto-Grosso	516\$000	\$	516\$000	\$		
		54:751\$000	6:859\$000	47:892\$000	\$	
18	Seda.....	Amazonas.....	50\$000	\$	50\$000	\$
		Pará.....	3:550\$000	\$	3:550\$000	\$
		Pernambuco.....	\$	730\$000	\$	730\$000

Classes da Tarifa		PROVINCIAS	Valor commercial		Diferenças	
Numeros	MERCADORIAS		Exportação	Importação	Para mais	Para menos
18	Seda..... (Continuação)	Alagóas.....	120\$000	\$	120\$000	\$
		Bahia.....	30\$000	\$	30\$000	\$
		Paraná.....	\$	20\$000	\$	20\$000
		Rio-Grande do Sul....	150\$000	\$	150\$000	\$
		Matto-Grosso.....	340\$000	\$	340\$000	\$
			4:240\$000	750\$000	4:240\$000	750\$000
19	Papel e suas applicações...	Amazonas.....	1:275\$000	\$	1:275\$000	\$
		Pará.....	2:747\$000	\$	2:747\$000	\$
		Maranhão.....	540\$000	\$	540\$000	\$
		Ceará.....	3:342\$000	\$	3:342\$000	\$
		Parahyba.....	965\$000	\$	965\$000	\$
		Pernambuco.....	4:760\$000	\$	4:760\$000	\$
		Alagóas.....	2:279\$000	\$	2:279\$000	\$
		Sergipe.....	980\$000	\$	980\$000	\$
		Bahia.....	5:418\$000	696\$000	4:722\$000	\$
		Espirito-Santo.....	6:405\$000	\$	6:405\$000	\$
		S. Paulo.....	27:226\$000	\$	27:226\$000	\$
		Paraná.....	11:691\$000	\$	11:691\$000	\$
		Santa Catharina.....	2:973\$000	\$	2:973\$000	\$
Rio-Grande do Sul....	6:436\$000	5:520\$000	916\$000	\$		
Matto-Grosso.....	3:215\$000	\$	3:215\$000	\$		
			80:252\$000	6:216\$000	74:036\$000	\$
20	Pedras, terras e outros mi- neraes.....	Maranhão.....	270\$000	\$	270\$000	\$
		Ceará.....	335\$000	\$	335\$000	\$
		Parahyba.....	60\$000	\$	60\$000	\$
		Pernambuco.....	3:126\$000	\$	3:126\$000	\$
		Alagóas.....	460\$000	\$	460\$000	\$
		Sergipe.....	20\$000	\$	20\$000	\$
		Bahia.....	526\$000	\$	526\$000	\$
		Espirito-Santo.....	6:225\$000	\$	6:225\$000	\$
		S. Paulo.....	17:768\$000	\$	17:768\$000	\$
		Paraná.....	2:396\$000	\$	2:396\$000	\$
		Santa Catharina.....	12:237\$000	\$	12:237\$000	\$
		Rio-Grande do Sul....	13:129\$000	\$	13:129\$000	\$
		Matto-Grosso.....	300\$000	\$	300\$000	\$
			56:852\$000	\$	56:852\$000	\$
21	Louça e vidros.....	Amazonas.....	65\$000	\$	65\$000	\$
		Pará.....	50\$000	\$	50\$000	\$
		Ceará.....	150\$000	\$	150\$000	\$
		Pernambuco.....	110\$000	\$	110\$000	\$
		Alagóas.....	165\$000	\$	165\$000	\$
			3:230\$000	\$	3:230\$000	\$

Classes da Tarifa		PROVINCIAS	Valor commercial		Diferenças			
Numeros	MERCADORIAS		Exportação	Importação	Para mais	Para menos		
21	Louça e vidros..... (Continuação)	Bahia.....	1:380#000	#	1:380#000	#		
		Espirito-Santo.....	7:440#000	#	7:440#000	#		
		S. Paulo.....	70:610#000	#	70:610#000	#		
		Paraná.....	31:856#000	#	31:856#000	#		
		Santa Catharina.....	1:660#000	50#000	1:610#000	#		
		Rio-Grande do Sul.....	2:746#000	#	2:746#000	#		
		Matto-Grosso.....	1:458#000	#	1:458#000	#		
			120:920#000	50#000	120:087#000	#		
22	Ouro, prata e platina.....	Amazonas.....	50#000	#	50#000	#		
		Pará.....	24:340#000	#	24:340#000	#		
		Bahia.....	2:500#000	1:000#000	1:500#000	#		
		S. Paulo.....	10:747#000	#	10:747#000	#		
		Paraná.....	150#000	#	150#000	#		
					87:787#000	1:000#000	86:787#000	#
					1:050#000	#	1:050#000	#
23	Cobre e suas ligas.....	Ceará.....	200#000	#	200#000	#		
		Parahyba.....	80#000	#	80#000	#		
		Pernambuco.....	986#000	#	986#000	#		
		Alagóas.....	1:395#000	#	1:395#000	#		
		Sergipe.....	1:250#000	#	1:250#000	#		
		Bahia.....	910#000	#	910#000	#		
		Espirito-Santo.....	5:097#000	#	5:097#000	#		
		S. Paulo.....	17:767#000	#	17:767#000	#		
		Paraná.....	4:695#000	#	4:695#000	#		
		Santa Catharina.....	1:186#000	#	1:186#000	#		
		Rio-Grande do Sul.....	6:887#000	#	6:887#000	#		
		Matto-Grosso.....	1:043#000	#	1:043#000	#		
					42:496#000	#	42:496#000	#
24	Chumbo, estanho e zinco	Maranhão.....	80#000	#	80#000	#		
		Parahyba.....	650#000	#	650#000	#		
		Pernambuco.....	505#000	#	505#000	#		
		Alagóas.....	120#000	#	120#000	#		
		Espirito-Santo.....	1:368#000	#	1:368#000	#		
		S. Paulo.....	5:836#000	#	5:836#000	#		
		Paraná.....	3:201#000	#	3:201#000	#		
25	Ferro e aço.....	Santa Catharina.....	90#000	#	90#000	#		
		Rio-Grande do Sul.....	306#000	#	306#000	#		
					12:156#000	#	12:156#000	#
		Amazonas.....	500#000	#	500#000	#		
		Pará.....	1:480#000	#	1:480#000	#		
		Maranhão.....	20#000	#	20#000	#		
		Ceará.....	1:681#000	#	1:681#000	#		

Classes da Tarifa		PROVINCIAS	Valor commercial		Differenças	
Numeros	MERCADORIAS		Exportação	Importação	Para mais	Para menos
31	Obras de segeiro.....	Pernambuco.....	50\$000	\$	50\$000	\$
		Bahia.....	2:240\$000	\$	2:240\$000	\$
		Espirito-Santo.....	120\$000	\$	120\$000	\$
		S. Paulo.....	2:960\$000	\$	2:960\$000	\$
		Paraná.....	500\$000	\$	500\$000	\$
			5:870\$000	\$	5:870\$000	\$
32	Instrumentos physicos e mathematicos.....	Amazonas.....	120\$000	\$	120\$000	\$
		Pará.....	700\$000	\$	700\$000	\$
		Ceará.....	50\$000	\$	50\$000	\$
		Parahyba.....	50\$000	\$	50\$000	\$
		Alagóas.....	972\$000	\$	972\$000	\$
		Bahia.....	1:115\$000	\$	1:115\$000	\$
		S. Paulo.....	470\$000	\$	470\$000	\$
		Paraná.....	\$	40\$000	\$	40\$000
		Rio-Grande do Sul.....	3:020\$000	\$	3:020\$000	\$
					6:497\$000	40\$000
33	Instrumentos e objectos cirurgicos e dentarios.....	Pará.....	150\$000	\$	\$	\$
		Ceará.....	200\$000	\$	\$	\$
		Pernambuco.....	650\$000	\$	\$	\$
		Bahia.....	100\$000	\$	\$	\$
		S. Paulo.....	40\$000	\$	\$	\$
					1:140\$000	\$
34	Instrumentos de musica e seus pertences.....	Pará.....	2:100\$000	\$	2:100\$000	\$
		Pernambuco.....	12\$000	\$	12\$000	\$
		Alagóas.....	1:200\$000	\$	1:200\$000	\$
		Bahia.....	800\$000	\$	800\$000	\$
		Espirito-Santo.....	3:100\$000	\$	3:100\$000	\$
		S. Paulo.....	8:065\$000	\$	8:065\$000	\$
		Paraná.....	2:420\$000	\$	2:420\$000	\$
		Santa Catharina.....	500\$000	\$	500\$000	\$
		Rio-Grande do Sul.....	100\$000	300\$000	\$	200\$000
		Matto-Grosso.....	1:160\$000	\$	1:160\$000	\$
			19:457\$000	300\$000	19:457\$000	200\$000
35	Machinas, apparatus, ferramentas etc.....	Amazonas.....	120\$000	\$	120\$000	\$
		Pará.....	2:880\$000	\$	2:880\$000	\$
		Maranhão.....	1:490\$000	\$	1:490\$000	\$
		Ceará.....	9:050\$000	\$	9:050\$000	\$
		Parahyba.....	450\$000	\$	450\$000	\$
		Pernambuco.....	1:610\$000	\$	1:610\$000	\$
		Alagóas.....	3:982\$000	\$	3:982\$000	\$
		Sergipe.....	1:070\$000	\$	1:070\$000	\$
		Bahia.....	9:270\$000	\$	9:270\$000	\$

Classes da Tarifa		PROVINCIAS	Valor commercial		Differenças	
Numeros	MERCADORIAS		Exportação	Importação	Para mais	Para menos
35	Machinas, appparelhos, fer- ramentas etc..... (Continuação)	Espirito-Santo.....	12:683#000	§	12:683#000	§
		S. Paulo.....	45:537#000	§	45:537#000	§
		Paraná.....	10:207#000	80#000	10:127#000	§
		Santa Catharina.....	7:285#000	§	7:285#000	§
		Rio-Grande do Sul....	3:229#000	§	3:229#000	§
		Matto-Grosso.....	3:673#000	§	3:673#000	§
			112:536#000	80#000	112:456#000	§
36	Varios artigos.....	Amazonas.....	1:415#000	§	1:415#000	§
		Pará.....	11:467#000	§	11:467#000	§
		Maranhão.....	1:822#000	§	1:822#000	§
		Piauy.....	150#000	§	150#000	§
		Ceará.....	7:705#000	§	7:705#000	§
		Rio-Grande do Norte..	109#000	§	109#000	§
		Parahyba.....	852#000	§	852#000	§
		Pernambuco.....	5:183#000	§	5:183#000	§
		Alagôas.....	8:216#000	§	8:216#000	§
		Sergipe.....	9:421#000	§	9:421#000	§
		Bahia.....	16:745#000	1:130#000	15:615#000	§
		Espirito-Santo.....	79:414#000	§	79:414#000	§
		S. Paulo.....	418:557#000	1:500#000	417:057#000	§
		Paraná.....	83:423#000	1:170#000	82:253#000	§
		Santa Catharina.....	32:539#000	3:000#000	29:539#000	§
Rio-Grande do Sul....	41:087#000	150#000	40:937#000	§		
Matto-Grosso.....	22:481#000	§	22:481#000	§		
		740:486#000	6:950#000	733:636#000	§	

RESUMO

PROVINCIAS	VALOR COMMERCIAL		Diferenças para mais
	Exportação	Importação	
Amazonas.....	21:239#000	\$	21:239#000
Pará.....	596:112#000	12:666#000	583:446#000
Maranhão.....	19:502#000	\$	19:502#000
Piauí.....	150#000	\$	150#000
Ceará.....	46:050#000	\$	46:050#000
Rio Grande do Norte.....	1:444#000	\$	1:444#000
Parahyba.....	9:182#000	4:000#000	5:182#000
Pernambuco.....	368:801#000	3:170#000	365:631#000
Alagoas.....	52:802#000	\$	52:802#000
Sergipe.....	52:978#000	\$	52:978#000
Bahia.....	418:120#000	7:406#000	410:714#000
Espirito-Santo.....	642:438#000	\$	642:438#000
S. Paulo.....	2.878:053#000	10:127#000	2.867:926#000
Paraná.....	717:286#000	23:589#000	688:697#000
Santa Catharina.....	274:656#000	9:936#000	264:720#000
Rio-Grande do Sul.....	481:777#000	8:845#000	472:932#000
Matto-Grosso.....	125:294#000	\$	125:294#000
	6.705:884#000	84:739#000	6.621:145#000

MOVIMENTO GERAL DO COMMERCIO MARITIMO E DA NAVEGAÇÃO

RESUMO DO COMMERCIO MARITIMO

DISCRIMINAÇÕES	VALORES POR EXERCICIOS				
	1884—1885	1885—1886	1886—1887		
			1º E 2º SEMESTRES	3º SEMESTRE	
<i>Longo curso...</i> {	Importação directa sujeita a direitos.....	88.521:101\$503	100.164:917\$885	102.842:249\$125	56.197:068\$305
	» » livre de direitos por Leis, Ordens e Contractos.....	2.623:812\$740	3.534:564\$210	2.743:914\$340	1.959:868\$900
	Exportação directa de generos nacionaes.....	109.145:024\$482	92.469:238\$476	110.524:198\$328	40.209:046\$715
<i>Reexportação.....</i>	200.289:438\$725	196.168:720\$571	216.110:355\$793	98.365:983\$920
<i>Cabotagem.....</i> {	Importação de generos nacionaes e estrangeiros.....	831:023\$359	709:967\$070	426:091\$173	612:886\$543
	Exportação » » » » »	11.763:513\$223	10.843:272\$000	13.860:350\$400	4.982:026\$000
	17.283:525\$870	25.894:291\$000	25.666:714\$000	13.021:602\$000
TOTALS	29.047:039\$098 230.167:501\$182	36.737:563\$000 233.616:250:641	39.527:064\$400 256.064:111\$366	18.003:633\$000 106.982:498\$463	

PRINCIPAES PRODUCTOS NACIONAES EXPORTADOS PARA O ESTRANGEIRO

ESPECIES	Unidade	QUANTIDADES POR EXERCICIOS				VALORES OFFICIAES POR EXERCICIOS			
		1884—1885	1885—1886	1886—1887		1884—1885	1885—1886	1886—1887	
				1º E 2º SEMESTRES	3º SEMESTRE			1º E 2º SEMESTRES	3º SEMESTRE
Aguardente.....	litro	130.618	125.960	42.584	39.485	22.819\$333	20.548\$490	7.856\$000	7.290\$000
Assucar branco e mascavo.....	kilog.	1.740.684	1.984.006	395.965	2.012.695	277:021\$278	327:383\$590	54:263\$200	287:277\$400
Café pilado.....	»	247.723.907	216.019.259	199.177.476	50.878.129	102.960:645\$854	86.199:459\$161	105.271:761\$100	37.456:898\$000
Couros em cabello, secco e salgados.	»	3.763.147	4.416.995	4.209.226	1.918.688	800:023\$635	940:140\$250	886:148\$400	407:460\$000
Diamantes brutos e lapidados.....	gram.	3.888	4.274	4.309,7	1.807	256:552\$000	209:982\$000	277:296\$000	115:643\$000
Farinhas.....	kilog.	626.709	558.053	519.982	404.953	117:478\$116	98:373\$400	91:020\$700	79:543\$400
Fumo.... {	em charutos.....	665	951,5	286	173	1:995\$000	2:854\$500	853\$000	519\$000
	de qualquer outro modo preparado	kilog.	1.941.028	1.744.656	1.950.400	1.099.308	1.051:488\$005	969:108\$735	1.153:449\$878
Jacarandá.....	»	2.245.863	1.145.557	1.184.274	826.360	182:515\$286	94:245\$389	100:088\$600	69:098\$000
Ouro em pó, barra ou pinha etc....	gram.	1.354.793	1.523.147	1.151.879,7	440.859	1.387:552\$085	1.573:049\$060	1.197:633\$847	464:941\$003
Diversas	—	—	—	—	—	2.083:933\$990	2.034:143\$001	1.503:772\$603	803:130\$123
Total.....	109.145:024\$582	92.469:238\$476	110.524:198\$328	40.209:046\$715

N. 18



Movimento geral do commercio maritimo e da navegação

Resumo da navegação de longo curso e de cabotagem

DISCRIMINAÇÕES	ENTRADAS POR EXERCÍCIOS								SAÍDAS POR EXERCÍCIOS								
	A VELA				A VAPOR				A VELA				A VAPOR				
	1884—1885	1885—1886	1886—1887		1884—1885	1885—1886	1886—1887		1884—1885	1885—1886	1886—1887		1884—1885	1885—1886	1886—1887		
			1º e 2º semestres	3º semestre			1º e 2º semestres	3º semestre			1º e 2º semestres	3º semestre			1º e 2º semestres	3º semestre	
Longo curso																	
<i>Nacionais...</i>	Navios.....	16	7	8	5	54	47	18	21	6	3	3	1	55	48	18	18
	Tonelagem....	5.165	2.157	3.973	3.021	26.438	22.840	9.000	10.443	1.928	1.370	1.804	811	27.300	24.210	9.000	9.000
	Equipagem....	164	69	98	70	1.646	2.270	900	962	55	29	34	15	2.805	2.380	900	900
<i>Estrangeiros</i>	Navios.....	592	554	621	333	563	552	482	279	524	459	385	202	546	516	438	242
	Tonelagem....	322.003	341.939	357.724	292.701	931.918	930.133	824.733	488.644	320.240	280.253	253.156	146.673	918.243	907.259	787.061	423.203
	Equipagem....	7.299	7.487	7.475	3.911	26.627	30.217	27.891	16.143	5.662	4.702	4.450	2.647	25.077	25.793	21.451	14.317
Grande cabotagem																	
<i>Nacionais...</i>	Navios.....	305	276	273	128	193	210	241	135	306	280	239	128	186	199	206	127
	Tonelagem....	36.920	36.461	37.813	17.953	123.639	132.582	143.786	69.614	39.165	39.331	34.221	17.980	122.476	124.517	131.825	66.878
	Equipagem....	2.635	2.434	2.462	1.120	6.189	6.758	8.677	4.325	2.455	2.293	2.124	837	5.578	6.052	7.303	4.034
<i>Estrangeiros</i>	Navios.....	67	71	63	34	163	169	180	64	177	181	282	167	155	166	203	100
	Tonelagem....	13.532	16.854	18.568	9.735	173.382	176.512	202.683	76.151	59.159	53.093	104.295	67.557	153.612	176.585	232.333	125.175
	Equipagem....	577	661	633	314	4.955	5.715	6.282	2.400	1.610	1.615	2.974	1.482	4.992	5.686	7.415	3.677
Pequena cabotagem																	
<i>Nacionais...</i>	Navios.....	459	423	311	171	239	235	260	87	442	455	306	172	243	258	253	91
	Tonelagem....	35.322	32.771	25.344	15.313	76.810	83.513	86.128	33.953	33.241	34.616	23.376	13.448	76.525	86.929	83.782	35.711
	Equipagem....	3.617	3.347	2.403	1.278	4.831	5.047	5.617	2.044	3.059	3.016	2.311	1.129	5.204	5.766	5.948	2.043
<i>Estrangeiros</i>	Navios.....	3	—	1	2	1	2	2	—	4	—	2	1	1	5	6	—
	Tonelagem....	545	—	499	589	1.111	1.860	1.953	—	1.120	—	791	208	1.111	4.912	6.204	—
	Equipagem....	22	—	13	17	27	60	47	—	31	—	22	8	24	92	160	—