

RELATORIO

DA

Camara Syndical dos Corretores de Fundos Publicos

DA

CAPITAL FEDERAL

APRESENTADO

AO

MINISTRO DE ESTADO DOS NEGOCIOS DA FAZENDA

POR

A. Simonsen

PRESIDENTE DA CAMARA SYNDICAL

(ADMINISTRAÇÃO DE 1 DE ABRIL DE 1922 A 31 DE MARÇO DE 1923)



RIO DE JANEIRO
IMPRESA NACIONAL
1923

RECEBIDO
SECRETARIA DE ESTADO
DOS NEGOCIOS DA FAZENDA
1923

UNIVERSITY OF CALIFORNIA
LIBRARY

8386 19 11 48

Exmo. Sr. Ministro dos Negocios da Fazenda.

Em cumprimento ao disposto no art. 193 do Regimento Interno da Bolsa, venho apresentar a V. Ex. o relatorio da Camara Syndical dos Corretores de Fundos Publicos desta praça, referente ao periodo de abril de 1922 a março de 1923.

Rio de Janeiro, 31 de março de 1923.

Enc. *189*

Quantidade *100*

Encommendante

W. J. de Theoum
Observações *2 Versos*
4 vol

CAMARA SYNDICAL

Em assembléa geral ordinaria, realizada em 2 de maio de 1922, os Srs. corretores de Fundos Publicos escolheram para servir na Camara Syndical no periodo de 1922 a 1923 os Srs: syndico, Adolpho Simonsen; adjunctos, Lucrecio Fernandes de Oliveira, Alfredo Gastão Villemôr do Amaral e Dr. Ary de Almeida e Silva, todos reeleitos.

Cumprindo o art. 179 do Regimento Interno, a Camara Syndical, em sua primeira reunião, escolheu para servir como secretario o Sr. Lucrecio Fernandes de Oliveira, thesoureiro o Sr. Alfredo Gastão Villemôr do Amaral e adjunto Dr. Ary de Almeida e Silva.

Compõe-se o pessoal da secretaria da Camara Syndical dos Srs. Francisco Valentim Pereira Nunes, Hermino Affonso Ferreira, Leoncio Emilio Allain, Carlos Pereira Nunes e o continuo, João Chrisostomo de Souza

ARCHIVO

Constituem o archivo da Camara Syndical e existem na secretaria os livros em seguida enumerados; uns concernentes exclusivamente ás administrações da extincta Junta dos Corretores e outros com referencia a esta e á Camara Syndical, sua successora :

EXCLUSIVOS DA EXTINGTA JUNTA DOS CORRETORES

- 2 livros de registro dos títulos de nomeação de corretores ;
- 3 livros de boletins quinzenaes de cambio, de 16 de feveiro de 1875 a 30 de junho de 1893, havendo falta de escripturação de 30 de maio de 1890 a 30 de dezembro de 1891 (1);
- 1 livro de registro do tabellas de cambio ;
- 2 livros copiadores ;
- 1 livro de actas ;
- 1 livro de registro de operações sobre mercadorias ;
- 1 livro de registro de taxas bancarias ;

(1) A administração da Camara Syndical de 1890, procedendo a detida e rigorosa busca em antigos papeis e notas existentes na secretaria, resolveu organizar a cotação diaria do cambio no periodo omisso naquelles livros, e conseguiu encher a lacuna existente, mandando lançar nos antigos registros em tinta differente — carmin — as respectivas taxas de cambio, que abrangem o periodo de janeiro de 1889 a julho de 1891. Lavrou-se dessa facto um termo em cada um dos respectivos registros.

- 1 livro de termos de compromisso dos corretores ;
- 2 livros de termos de nomeação dos prepostos e adjuntos dos corretores ;
- 1 livro de registro de titulos de nomeação de corretores ;
- 1 livro de inscrição das prorrogações de contracto de cambio ;
- 1 livro de registro de titulos de nomeação dos prepostos ;
- 6 livros de registro das operações de cambio realizadas pelos corretores, pelos bancos, no periodo de 1 de maio de 1893 a 31 de março de 1894 ;
- 5 livros de registro de importancias, mensal e quinzenal, das operações de cambio, communicadas pelos corretores e pelos bancos ;
- 3 livros de registro de movimento mensal da Bolsa ;
- 5 livros copiadores ;
- 2 livros de registro dos certificados de pagamento do imposto de industrias e profissões dos corretores e prepostos.

REFERENTES A ESTA E Á CAMARA SYNDICAL, SUA SUCCESSORA

- 147 livros auxiliares dos registros officiaes de cotações, no periodo de 1 de junho de 1877 até a data presente ;
- 10 cadernos auxiliares dos registros officiaes de cotações, no periodo de 4 de abril de 1881 a 26 de setembro de 1885 ;
- 74 livros de registros de cotações officiaes da Bolsa, no periodo de 1 de março de 1850 até a data presente ; sendo os de n. 1 até o de n. 53, pag. 538, concernentes á administração da extincta Junta dos Corretores ;
- 4 livros de actas ;
- 1 livro de presença de corretores ás asssembléas geraes da extincta Junta dos Corretores e da Camara Syndical ;
- 591 livros encerrando as communicações originaes de operações de cambio ;
- 260 protocollos entregues á Camara Syndical pelos corretores que obtiveram demissão depois que entrou em execução o decreto n. 2.475, de 13 de março de 1897 ;
- 3 volumes de originaes de preços correntes de 1808 a 1825, firmados pelo corretor Stockmayer e offerecidos á Camara Syndical pelo Banco da Republica do Brasil ;
- 2 originaes de preços correntes de generos de exportação e do cambio, firmados pelo antigo corretor L. Coha, em 10 de fevereiro de 1817 e de 30 de junho de 1818, offerecidos á Camara Syndical pelo Exm. Sr. commendador Luiz Augusto da Silva Porto ;
- 4 livros em branco destinados ao indice de registros officiaes de cotação ;
- 46 volumes contendo a correspondencia e documentos recebidos, encerrando os quatro primeiros volumes os relativos á extincta Junta dos Corretores ;
- 390 autos de documentos comprobativos de constituição de sociedades anonymas para admissão de titulos á cotação official da Bolsa ;
- 100 autos de documentos de nomeação de prepostos de corretores de fundos publicos.

Quadro dos corretores de fundos publicos e seus prepostos

CORRETORES	PREPOSTOS
Adolpho Simonsen.	
Abdulaziz José Chavantes.	
Alberto Dézon Costa.	
Alexandre de Castro Cerqueira.	
Alfredo Gastão Villemor do Amaral.	
Alvaro de Moniz.	
Antonio Augusto Montenegro.	
Antonio de Azevedo Santos Moreira.	
Antonio Marques Barbosa.	
Antonio Pereira da Motta.....	Paulo Cezar Mallet.
Antonio Vaz de Carvalho Junior.....	Candido de Azevedo Gambôa.
Arthur Augusto de Almeida.	
Arthur Frederico Josetti.	
Ary de Almeida e Silva.	
Carlos Augusto Duque Estrada.	
Carlos Gomes Xavier.....	Horacio Aguiar.
Eduardo Ferreira.	
Ernesto Stampa.	
Estevão Luiz Oneto.	
Fernando Alvares de Souza.....	Joaquim Antonio Barroso Filho.
Georges Leuzinger Masset.	
Godofredo Nascentes da Silva.....	Irineu Amaral dos Santos Lima.
Gustavo Adolpho de Carvalho.....	Mario Faria de Aguiar.
Harold Elkin Hime Junior.....	Gustavo de Aguiar.
Henrique Fernandes Lima.	
Humberto Ponce de Leão.	
Jeremias dos Santos Jacintho.....	Carlos Magno de Moura.
João Antonio Kelly de Godoy Botelho....	Victor Moreira da Costa Lima.
João da Cruz Carregal.....	Guilherme João Schubach.
	Pedro Luiz Bettamio Barreto.
Joaquim Augusto Teixeira.	
José Willemsens.....	Luiz Figueira Junior.
Julio Costa Pereira.....	Antonio de Meira Guimarães.
Lucrecio Fernandes de Oliveira.....	Joaquim Paulo de Oliveira.
Martin Adolpho Koch.	
Orozimbo Muniz Barreto Junior.	
Paulo Alvares de Souza	
Paulo Augusto Robillard Lepaultre de	
Marigny.....	João Doyle Silva.
Pedro Ferreira Pontes.....	Eduardo Fernandes Corrêa.
Ricardo Ladders.....	Eduardo Friedrich Emil Vick.

Quadro dos títulos admitidos à negociação e respectiva cotação oficial na Bolsa, no período de 1 de abril de 1922 a 31 de março de 1923

DATAS	ESPECIE	DENOMINAÇÃO	OBSERVAÇÕES
1922			
8 de abril	Accções	Banco dos Funcionarios Publicos	Integradas.
17 >	Apólices	Prefeitura do Distrito Federal (decreto n. 1.622, de 7 de novembro de 1921)	Emp. 5.000:000\$000.
22 >	Accções	Companhia Guanabara.	Integradas.
16 > maio.	>	Companhia de Navegação Lloyd Brasileiro	Integradas.
19 >	>	Companhia Francaza de Industria e Commercio	Emp. 3.000:000\$000.
25 >	Apólices	Prefeitura do Distrito Federal (decreto n. 1.623, de 16 de novembro de 1921)	Emp. 1.500:000\$000.
26 >	>	> (decreto n. 1.592, de 18 de agosto de 1921).	Emp. 350:000\$000.
2 > junho	>	Prefeitura Municipal de Theresopolis.	Com 50 % e integrad.
9 >	Accções	Companhia Brasileira de Artefactos de Borracha.	Emp. 1.000:000\$000.
14 >	Apólices	Prefeitura Municipal de Petropolis (2ª emissão)	Baixa do emprestimo.
24 >	Obrigações	Companhia Industrial Sul Mineira	Com 80 %.
28 >	Accções	Companhia de Tecidos de Malha Franco-Brasileira	Emp. 1.000:000\$000.
11 > julho	Obrigações	Companhia Guanabara.	
8 > agosto	—	Companhia de Tiras Bordadas e Rendas Valencianas — cancelamento do emprestimo de 400:000\$ contrahido pela ex-Companhia Rendas e Tiras Bordadas «Dr. Frontin».	
8 >	Accções	Companhia Dias Tavares	Integradas.
30 >	>	Companhia de Seguros Maritimos e Terrestres Stella	Com 50 %.
30 >	>	Companhia Força e Luz Norte-Fluminense	Augmento de capital.
31 >	>	Sociedade Anonyma «A Noites»	Integradas.
1 > setemb.	Obrigações	Companhia Melhoramentos da Ilha do Governador	Emp. 250:000\$000.
6 > outubro.	Accções	Sociedade Anonyma Garage Real	Integradas.
10 > novemb.	>	Companhia Fiat Lux	Augmento de capital.
10 >	>	Banco Português do Brasil.	Com 50 %.
21 >	Apólices	Estado da Parahyba do Norte.	Emp. 8.000:000\$000.

2	» dez.	Obrigações	Companhia Dias Tavares	Emp. 1.300:000\$000.
2	» »	Acções	Banco dos Funcionarios Publicos	Augmento de capital.
12	» »	»	Companhia de Tiras Bordadas e Rendas Valencianas — cancelamento da Com- panhia Rendas e Tiras Bordadas «Dr. Frontin»	Integradas.
20	» »	»	Sociedade Anonyma Fabrica Brasileira de Lanificio de Petropolis	Augmento de capital.
1923				
15	de janeiro.	Acções	Companhia União	Augmento de capital.
20	» fevereiro	»	Companhia Hotels Palace	»
20	» »	Obrigações	»	Emp. 6.000:000\$000.
13	» março	Apólices	Prefeitura Municipal de Theresopolis (2ª série)	Emp. 250:000\$000.
14	» »	Acções	São Paulo Alparagatas Company.	Augmento de capital.
14	» »	»	Companhia Faubaté Industrial	»
14	» »	»	Companhia Industrial Silveira Machado	»
				Integradas.

Condições dos empréstimos admitidos á cotação na Bolsa no periodo de 1 de abril de 1922 a 31 de março de 1923

EMISSOR	IMPORTANCIA DO EMPRESTIMO		JURO ANNUAL	TIPO DA EMISSÃO	AMORTISAÇÃO ANNUAL	DATA DA ADMISSÃO Á COTAÇÃO
	Em moeda nacional	Em moeda estrangeira				
Prefeitura do Districto Federal (decreto numero 1.622, de 7 de novembro de 1921)	5.000:000\$000	—	7 %	Par	De 5 %	Em 17 abril 1922.
Prefeitura do Districto Federal (decreto numero 1.623, de 16 de novembro de 1921)	3.000:000\$000	—	6 %	Par	De 5 %	» 26 maio 1922.
Prefeitura do Districto Federal (decreto numero 1.592, de 18 de agosto de 1921).	1.500:000\$000	—	6 %	Par	—	» 26 maio 1922.
Prefeitura Municipal de Thozopolis (1ª emissão)	350:000\$000	—	8 %	95 %	Em 20 annos	» 2 junho 1922.
Prefeitura Municipal de Petropolis (2ª emissão)	1.000:000\$000	—	7 %	97 1/2 %	» 30 »	» 14 junho 1922.
Companhia Guanabara	1.000:000\$000	—	8 %	Par	» 12 »	» 11 julho 1922.
Companhia Melhoramentos da Ilha do Governador.	250:000\$000	—	9 %	Par	» 10 »	» 1 setembro 1922.
Estado da Parahyba do Norte.	8.000:000\$000	—	6 %	90 %	» 30 »	» 21 setembro 1922.
Companhia Dias Tavares	1.300:000\$000	—	8 %	Par	» 12 »	» 2 dezembro 1922.
Companhia Hotéis Palaco	6.000:000\$000	—	8 %	Par	» 17 1/2 annos.	» 20 fevereiro 1923.
Prefeitura Municipal de Thozopolis (2ª emissão)	250:000\$000	—	8 %	95 %	Em 30 annos	» 13 março 1923.

Títulos ao portador e nominativos, furtados, extraviados ou gravados de qualquer onus

JUIZES	DATA DO MANDADO	TITULOS	NUMERO DE ORDEM
Dr. Juiz da 3ª Pretoria.	12 de agosto de 1899.	Apolicos geraes de 5 %, cautela.	Cautela n. 3.303, de 3:500\$.
		Idem	Cautela n. 4.567, de 5:000\$.
Dr. Juiz Federal...	23 de janeiro de 1903.	Idem	Cautela n. 5.569, de 6:200\$.
Idem	3 de outubro de 1904.	Idem	Cautela n. 1.708, de 17:500\$.
Idem	21 de agosto de 1908.	Apolicos geraes de 5 %.	Cautela n. 900, de 2:000\$.
Dr. Juiz Federal da 1ª Vara.	14 de abril de 1910.	Idem	Cautela n. 3.336, de 700\$.
Dr. Nestor Meira..	5 de dezembro de 1904.	Apolicos geraes de 5 %, 1:000\$000.	Ns. 63.787 a 63.763, 82.698 a 82.704, 83.723, 102.239 a 102.245, 131.771 a 131.788, 156.923 a 156.942, 232.148 a 232.166, 232.168, 232.169 e 243.689.
Dr. Juiz Municipal de Valença.	18 de maio de 1905.	Idem	Ns. 183.640 e 206.304.
Dr. Juiz da 1ª Pretoria.	1 de maio de 1906.	Idem	Ns. 2.580, 37.767, 54.137, 57.768 e 233.419.
Dr. Juiz Federal da 3ª Vara.	5 de janeiro de 1908.	Idem	Ns. 260.727 a 260.733, 361.797 a 361.803.
Dr. Juiz Federal da 2ª Vara.	19 de novembro de 1909.	Idem	Ns. 386.561, 386.562 e 386.563.
Idem	14 de novembro de 1908.	Idem	Ns. 397.756 a 397.843 440.482 a 440.497, 419.440 a 419.426, 353.453 a 383.556.
Dr. Juiz da 1ª Vara Cível.	20 de maio de 1911.	Idem	Ns. 374.621 a 374.641.
Dr. Juiz da 2ª Vara Cível.	1 de setembro de 1913.	Idem	Ns. 143.928 a 143.934, 169.084, 169.085, 190.360 a 190.363, 313.957, 315.180, 315.181, 413.293 a 413.297, 465.038, 465.039 e 506.288,
Idem	3 de fevereiro de 1914.	Idem	Ns. 218.372 a 218.421.
Idem	1 de setembro de 1913.	Idem de 5 %, 200\$000.	Ns. 8.476, 8477, 8.608 e 8.609.

JUIZES	DATA DO MANDADO	TITULOS	NUMERO DE ORDEM
Dr. Juiz da 2ª Vara Cível.	1 de setembro de 1913.	Apólices geradas de 5 %, 500\$000.	N. 2.995.
Dr. Juiz Federal da 2ª Vara.	14 de novembro de 1908.	Apólices de 1:000\$ de 5 %, nominativas, sem declaração do empréstimo.	Ns. 40.210 a 40.582, 59.323 a 59.395.
Dr. Juiz Federal da 1ª Vara.	13 de outubro de 1916.	Apólices de 5 %, sem declaração do empréstimo.	Cautela n. 3.686 de 3:100\$.
Dr. Juiz Federal da 2ª Vara.	14 de novembro de 1908.	Apólices ao portador de 5 %, sem declaração do empréstimo.	Ns. 12.787 a 12.803.
Dr. Juiz Federal...	9 de agosto de 1898.	Apólices do Empréstimo Nacional de 1895, ao portador.	Cautela n. 440, de 10 apólices.
Idem	10 de agosto de 1903.	Idem	Ns. 45.732 e 48.723.
Idem	de julho de 181906.	Idem	Ns. 1 a 126, 201 a 300, 310 a 800, 901 a 1.100, 8.708 a 8.757, 8.809, 8.810, 8.882 a 9.031, 9.138 a 9.187, 9.218 a 9.220, 12.556, 13.126 a 13.153, 14.684 a 14.686, 15.058, 18.027, 18.141 a 18.147, 18.490, 22.502, 24.627 a 24.630, 24.666 a 24.670, 24.688 a 24.692, 24.741, 26.020 a 26.036, 26.679, 26.831, 27.318 a 27.322, 32.610, 32.612, 32.789, 32.792, 33.258, 33.260, 33.710 a 33.719, 36.904 a 36.908, 37.908, 38.062 a 38.070, 39.212 a 39.221, 39.325, 39.435, 40.456, 40.616, 41.523, 41.524, 42.314, 44.300 a 44.327, 45.376, 45.377, 45.543 a 45.502, 47.296, 47.481, 47.694, 48.986, 49.996, 50.023 e 50.024.
Dr. Juiz da 2ª Vara Cível.	1 de setembro de 1913.	Apólices de 1895.	Ns. 49.530 a 49.532.
Dr. Juiz da 1ª Pretoria.	1 de maio de 1906.	Idem (sem denominação).	N. 13.133.

JUIZES	DATA DO MANDADO	TITULOS	NUMERO DE ORDEM
Dr. Juiz Federal.	4 de fevereiro de 1903.	Apolices do Empréstimo Nacional de 1897, ao portador.	Ns. 1.500, 13.948 e 13.949.
Idem	24 de setembro de 1904.	Idem	Ns. 810 a 814, 1.037 a 1.047, 1.049 a 1.051, 1.053, 1.054, 1.056 a 1.059, 1.138, 1.139, 1.141 a 1.151, 1.153, 1.155 a 1.167, 1.169 a 1.198, 1.200 a 1.214, 1.217 a 1.221, 1.223 a 1.249, 1.251 a 1.255, 12.602, 12.604 a 12.610, 12.614, 12.619 a 12.621, 12.719 a 12.723.
Dr. Juiz da 2ª Vara Cível.	1 de setembro de 1913.	Apolices (sem declaração do empréstimo.)	Ns. 10.737, 47.868, 51.479 e 51.483.
Dr. Juiz Federal da 2ª Vara.	5 de dezembro de 1904.	Apolices do Emp. Nacional de 1897, ao portador.	Ns. 12.005 a 12.008.
Dr. Juiz Federal...	30 de novembro de 1906.	Idem	Ns. 176 a 189, 211 a 235, 284 a 289, 306 a 308, 565 a 567, 1.326 a 1.331, 4.227 a 4.316, 4.401 a 4.409, 4.473 a 4.480, 5.207 a 5.216, 5.778 a 6.323, 9.644 a 9.655, 10.008 a 10.017, 10.043, 10.044, 11.434 a 11.443, 11.773 a 11.784, 11.800 a 11.816, 11.847 a 11.866, 12.099, 12.100, 13.374 a 13.403, 13.900 a 13.909, 14.210 a 14.217, 14.220 a 14.239, 14.282 a 14.286, 14.819, 14.820, 15.552 a 15.556, 15.571 a 15.573, 15.655 a 15.657, 15.710 a 15.719, 16.478 a 16.534, 16.565 a 16.583, 16.585 a 16.594, 17.444 a 17.446, 17.570, 17.979 a 17.993.
Dr. Juiz da 1ª Pretoria.	1 de maio de 1906.	Apolices do Empréstimo Nacional de 1897, sem declaração.	Ns. 11.338 e 11.339
Dr. Juiz Federal da 1ª Vara.	5 de dezembro de 1912.	Apolices do Empréstimo Nacional de 1897.	4 apolices pertencentes à herança de Alves de Brito.

JUIZES	DATA DO MANDADO	TITULOS	NUMERO DE ORDEM
Dr. Juiz Federal da 1ª Vara.	21 de janeiro de 1908.	Apolices do Em- prestimo Nacio- nal de 1903, ao portador.	N. 15.035.
Dr. Juiz Federal da 2ª Vara.	4 de outubro de 1917.	Idem	Ns. 16.520 a 16.524.
Dr. Juiz Federal da 1ª vara.	24 de junho de 1923.	Apolices do Emp. do 1920, por- tador.	Ns. 65.045 a 65.144.
Dr. Juiz Federal da 1ª vara.	23 de dezembro de 1922.	Apolices do 1:000\$, 5%.	Cautela n. 11, de 1.000 apolices ao portador, de 1:000\$, 5%, Dec. 15.076, de 7 de setembro de 1922.
Dr. Juiz da 1ª Pre- toria.	30 de junho de 1899.	Apolices munic- paes, ao porta- dor (antigas).	Ns. 2.007 a 2.064 .2.465 a 2.474, 4.754 a 4.763, 13.401 a 13.412, 13.519 a 13.568, 28.169, 28.170, 98.800 a 98.809 e 98.993 a 99.000.
Dr. Juiz da 6ª Pre- toria.	11 de julho de 1899.	Idem	Ns. 18.235 a 18.274.
Dr. Juiz da 1ª Pre- toria.	14 de junho de 1901.	Idem	Ns. 5.129, 16.081 a 16.090. 16.092, 28.420, 28.421, 29.618, 33.078, 33.496, 33.497 e 35.130.
Idem	10 de março de 1903.	Idem	N. 106.872.
Dr. Juiz da 4ª Pre- toria.	12 de junho de 1899.	Apolices munic- paes nominati- vas (antigas).	Ns. 19.762 a 19.767.
Dr. Julio de Barros Raja Gabaglia.	8 de julho de 1904.	Idem	Ns. 7.298 a 7.312.
Caucionados na Pre- feitura.	20 de fevereiro de 1907.	Apolices munic- paes, ao porta- dor, de £ 20	Ns. 178.231 a 178.497, 179.919 a 179.950, 181.345 a 181.385, 181.446, 181.473, 181.480 a 181.498, 184.427 a 184.810, 184.809 a 184.819, 184.840 a 184.844, 184.863 a 184.868, 184.874 a 184.883, 184.885 a 184.897, 184.899 a 184.903.
Idem	3 de setembro de 1907.	Idem	Ns. 2.802 a 2.804, 11.913 a 11.915, 50.800, 51.086, 52.944 a 52.947, 53.807 a 53.810, 57.205, 57.296, 58.865, 60.713, 60.714, 62.780 a 62.783, 64.469 a

JUIZES	DATA DO MANDADO	TITULOS	NUMERO DE ORDEM
Caucionados na Prefeitura.	3 de setembro de 1907.	Apolices municipais, ao portador, de £ 20.	Ns. 64.478, 109.217, 111.288, 111.289, 161.016 a 161.020, 161.026 a 161.030, 169.540, 169.583 a 169.602, 182.414, 183.167, 183.185 a 183.188, 183.353, 183.354, 193.770, 193.771 e 198.705.
Idem	3 de setembro de 1907.	Idem	Ns. 184.531 a 184.540, 184.544 a 184.558, 184.856, a 184.861.
Dr. Juiz da 1ª Pretoria.	9 de agosto de 1909.	Idem	Ns. 170.044, 176.030, 176.031, 178.869, 178.868, 188.996 a 189.000.
Dr. Juiz dos Feitos da Fazenda Municipal.	29 de setembro de 1922.	Idem	Ns. 165.105 a 165.115 e 187.910.
Caucionados na Prefeitura.	16 de fevereiro de 1906.	Apolices municipais nominativas, de £ 20.	Ns. 88.325 a 88.329.
Idem	26 de janeiro de 1906.	Idem	Ns. 86.215 a 86.217, 91.214 e 91.215.
Idem	28 de dezembro de 1905.	Idem	N. 88.237.
Banco do Brasil.	3 de fevereiro de 1922.	Apolices municipais de 1904, nominativas.	Ns. 93.911 a 94.001, pertencentes ao espólio de Braulio Alves de Miranda, deverão ser resgatadas pelo Banco do Brasil.
Dr. Juiz da 1ª Pretoria.	12 de janeiro de 1907.	Apolices municipais, ao portador, de 1906.	Cautela n. 360, de cinco apolices.
Idem	1 de dezembro de 1908.	Idem	Cautela n. 1.248, de duas apolices.
Dr. Juiz dos Feitos da Fazenda Municipal.	11 de abril de 1914.	Idem	Ns. 93.922 a 93.971.
Idem	24 de abril de 1923.	Idem	Ns. 42.753, 42.754, 42.760 a 42.763, 42.772 a 42.776, 60.240, 60.241, 70.167, 70.168, 75.577 a 75.779, 99.080 e 99.084 a 99.086.
Dr. Juiz dos Feitos da Fazenda Municipal.	30 de julho de 1915.	Apolices municipais de 1914, ao portador.	Cautela n. 189, de nove apolices.

JUIZES	DATA DO MANDADO	TITULOS	NUMERO DE ORDEM
Dr. Juiz dos Feitos da Fazenda Municipal.	17 de novembro de 1918.	Apolices municipais de 1914, ao portador.	Cautela n. 382, de 10 apolices.
Dr. Juiz da 1ª Proctoria.	4 de janeiro de 1902.	Coupons de apolices municipais (antigas).	Coupon n. 10, das apolices ns. 29.751 a 29.800 e 32.782 a 32.831.
Idem	22 de abril de 1901.	Apolices, inscrição de 3 % ao portador.	Cautelas ns. 528 e 1.034 das apolices ns. 19.202 e 28.047.
Idem	18 de dezembro de 1901.	Idem	Cautela n. 2.052, de 25:000\$000.
Idem	27 de dezembro de 1901.	Idem	Cautela n. 10.203, de 10.000\$000.
Officio do Banco do Brasil.....	3 fevereiro de 1922.	Idem.....	Ns. 93.914 a 94.001, pertencentes ao espólio de Bráulio Alves de Miranda, deverão ser resgatadas pelo mesmo Banco do Brasil.
Dr. Juiz da 1ª Proctoria.	27 de dezembro de 1901.	Apolices, inscrição de 3 %, ao portador.	Cautela n. 10.204, de 10:000\$000.
Idem	27 de dezembro de 1901.	Idem	Cautela n. 10.205, de 5:000\$000.
Idem	27 de dezembro de 1902.	Idem	Cautela n. 10.206, de 2:000\$000.
Idem	11 de abril de 1902	Idem	Cautela n. 3.415, de 9:000\$000.
		Idem	Cautela n. 3.416, de 6:000\$000.
Idem	14 de março de 1904.	Idem	Cautela n. 4.974, de 2:000\$000.
		Idem	Cautela n. 5.322, de 1:000\$000
Idem	22 de outubro de 1904.	Idem	Cautela n. 5.364.
Idem	18 de janeiro de 1905.	Idem	Cautela n. 1.222.
Idem	27 de janeiro de 1905.	Idem	Cautela n. 489.
Idem.....	5 de abril de 1905.	Idem	Cautela n.2.914, de 4:000\$.

JUIZES	DATA DO MANDADO	TITULOS	NUMERO DE ORDEM
Dr. Juiz da 1ª Pretoria.	26 de agosto de 1905.	Apolices, inscrição de 3 % ao portador.	Cautela n. 261, das apolices ns. 15.773 e 15.774.
Idem	15 de setembro de 1905.	Idem	Cautela n. 5.010.
Idem	17 de dezembro de 1905.	Idem	Cautela n. 4.171.
Idem	21 de dezembro de 1900.	Apolices, inscrição de 3 % nominativas.	Cautelas ns. 862 e 863, das apolices ns. 3.611 a 3.616.
Idem	22 de abril de 1905.	Idem	Cautela n. 4.679, de 200\$000.
		Idem	Cautela n. 4.680, de 600\$000;
		Idem	Cautela n. 708, das apolices; ns. 3.032 a 3.034.
		Idem	Cautela n. 4.018, das apolices ns. 4.301 a 4.304.
Idem	1 de maio de 1906.	Apolices, inscrição de 3 % sem declaração.	Uma apolice de 100\$000.
Idem	9 de setembro de 1903.	Apolices do Empréstimo Popular do Estado do Rio. ao portador.	Ns. 10.974, 11.017 a 11.026 e 11.032.
Dr. Juiz dos Feitos da Fazenda, no Estado do Rio de Janeiro.	21 de dezembro de 1907.	Idem	Ns. 10.343 a 10.345, 25.665 e 30.690.
Dr. Zacharias do Rego Monteiro.	22 de junho de 1904.	Idem	Cautela n. 13.702, das apolices ns. 186.264 a 186.280.
Dr. Julio de Barros Raja Gabaglia.	8 de julho de 1904.	Idem	Cautela n. 13.860, da apolice n. 183.291.
Idem	8 de julho de 1904.	Idem	Cautela n. 14.032, da apolice n. 186.970.
Idem	1 de setembro de 1904.	Idem	Cautela n. 16.871, das apolices ns. 195.278 a 195.297.
Dr. Juiz dos Feitos da Fazenda do Estado do Rio de Janeiro.	6 de dezembro de 1904.	Idem	Cautela n. 14.284, das apolices ns. 187.980 a 188.015.

JUIZES	DATA DO MANDADO	TITULOS	NUMERO DE ORDEM
Dr. Juiz da 1ª Vara Cível.	4 de novembro de 1906.	Apólicas do Empréstimo Popular do E. do Rio, ao portador.	Cantola n. 28.678, das apólicas ns. 111.387 a 111.397.
Idem	23 de outubro de 1908.	Idem	Ns. 152.579 a 152.586, 152.678 a 152.687.
Idem	16 de agosto de 1910.	Idem	Cantolas n. 4.548 da apólice n. 10.974, n. 4.554, das apólicas ns. 11.017 a 11.026 e n. 4.556, da apólice n. 11.032.
Idem	28 de setembro de 1912.	Idem	Ns. 113.185 a 113.188, 124.501, 124.502, 136.932 a 136.939.
Idem	24 de janeiro de 1914.	Idem	Ns. 17.726 a 17.728, 30.112, 30.113, 60.067, 60.068, 72.799, 72.800, 108.974 a 108.976, 110.092 a 110.098, 129.476 a 129.479, 149.362, 149.891 a 149.896, 156.908, 158.888, 158.889, 158.891, 158.893, 158.894, 158.964 a 158.982, 158.987 a 159.001,
Idem	24 de janeiro de 1914.	Idem	Ns. 159.003, 159.004, 159.006 a 159.012, 159.014, 159.016, 159.017, 159.019, 159.025.
Idem	8 de junho de 1914.	Idem	N. 194.584.
Dr. Juiz da 1ª Vara	13 de fevereiro de 1915.	Idem	Ns. 29.580, 42.114, 42.115, 128.099, 128.101 a 128.103, 132.421 a 132.426, 132.428, 137.473, 137.475 e 159.550.
Dr. Carvalho e Mello	21 de fevereiro de 1903.	Apólicas e Inscrição da Dívida Pública.	Pertencentes ao casal de José Joaquim de Mello Façoiro.
Dr. Juiz da 4ª Pretoria.	26 de novembro de 1900.	Cheque do Banco da República do Brazil.	N. 12.724, serie 1ª, de 3:000\$000.
		Idem	N. 56.320, de 3:000\$000.
		Idem	N. 30.369, de 7:615\$050.
Dr. Juiz da 5ª Vara Cível.	13 de janeiro de 1915.	Cheque de 10:000\$ da Banque Francaise et Italienne.	N. 247.125.

JUIZES	DATA DO MANDADO	TITULOS	NUMERO DE ORDEM
Dr. Juiz da 6ª Pre- toria.	14 de junho de 1901.	Caixa Economica.	Caderneta n. 38.260.
Dr. Juiz da 1ª Pre- toria.	6 de novembro de 1904.	Letras do Banco predial.	Ns. 40.171 a 40.174, 40.643 a 40.668 e 52.499 a 53.505.
Dr. Juiz da 6ª Pre- toria.	14 de junho de 1901.	Idem	Ns. 61.230, 61.232, 61.708 a 61.710, 62.186, 62.187, 62.189, 62.191 e 63.192.
Dr. Celso Aprigio Guimarães.	22 de setembro de 1900.	Idem	Ns. 21.943, 22.041, 22.502, 22.503, 22.724, 22.725, 23.109, 23.790, 23.794, 23.898, 24.078, 24.083, 24.740, 26.665, 26.666, 26.669, 26.671, 26.678, 31.537, 32.166, 32.174, 35.228, 35.229, 35.885, 36.626, 36.629, 36.634, 36.636, 36.640, 36.645, 36.647, 36.648, 36.653, a 36.655, 36.658, 39.547, 42.116, 43.726, 43.727, 45.018, 45.020, 46.219, 46.222, 46.226, 47.105, 48.209, 48.395 a 44.399, 48.401, 48.402, 53.447, 53.448, 54.449, 54.450, 54.711, 55.043, 55.047, 57.532, 58.267, 58.825, 58.847, 58.863, 59.408, 59.461, 61.042, 62.241, 62.755, 62.855, 62.859, 66.375 a 66.377, 67.195, 68.336, 70.900 a 70.908,
Dr. Manoel Barretto Dantas.	15 de janeiro de 1894.	Letras do Banco União Agricola do Brazil e do Credito Real.	Ns. 5.876 a 6.375.
Dr. Salvador An- tonio Moniz B. de Aragão.	19 de janeiro de 1894.	Idem	Ns. 2.801 a 3.350.
Dr. Manoel Barretto Dantas.	27 de maio de 1895.	Idem	Ns. 4.645 a 4.750, 4.786 a 4.800.
Dr. José Francisco de Gusmão Lima.	Abril de 1896.	Idem	Ns. 2.401 a 2.650.
Dr. Manoel Barretto Dantas.	20 de julho de 1896.	Letras do Banco dos Estados Unidos do Brazil	Ns. 1 a 200, 1ª serie.

JUIZES	DATA DO MANDADO	TITULOS	NUMERO DE ORDEM
Dr. José Luiz de Bulhões Pedreira.	28 de novembro de 1899.	Letras da Câmara Municipal de S. Paulo.	Ns. 244, 245, 248, 451, 456, 4.299, 1.309, 1.453, 1.457, 1.491, 1.495, 1.498, 1.564, 1.567, 1.650, 1.651, 1.751, 1.752, 1.754, 1.755, 1.757, 1.758, 1.761 a 1.765, 1.768, 1.769, 1.774 a 1.776, 1.778, 1.780, 1.781, 1.801 a 1.803, 1.810 a 1.814, 1.816 a 1.819, 1.821, 2.016, 2.019, 2.021, 2.025, 2.027, 2.138, 2.167, a 2.169, 2.384 2.552 a 2.555, 2.557 a 2.559, 2.562, 2.564, 2.569, 2.565, 2.590, 2.598 a 2.600, 2.617, 2.651, 2.653, 4.239 4.882, 4.880, 4.889 a 4.892, 4.295, 4.906 a 4.908, 3.926, 4.931, 4.932, 1ª serie. Ns.: 1, 4 a 11, 13, 15 a 18, 20 a 22, 24, 25, 28, 30, 31, 33, 35, 36, 37, 39, 42 a 46, 48, 50, a 51, 56, 59, 60, 64 a 67, 70 a 78, 80, 81, 83, 84, 89, 91, 92, 94, 98, 99, 102 a 108, 110, 131 a 133, 135, 136, 138, 139, 141, 142, 144, 146, 149, 256, 259 a 265, 267, 269, 271, 273, 274, 276 a 278, 280, 283, 285 a 292, 294 a 299, 301, 303 a 306, 325, 326, 328, 332, 333, 335 a 337, 339, 341, 342, 344, 346, 351, 353 a 362, 364 a 367, 369, 371 a 376, 378, 379, 381 a 384 386 a 393, 395, 396, 398 a 400, 451, 453 a 456, 460 a 462, 465, 466, 469, 471 a 478, 481, 483, 485, 486, 737, 738, 740, 743, 744, 746, 749, 750, 960, 998, 999, 1.001, 1.011, 1.012, 1.051 a 1.053, 1.055, 1.057, a 1.060, 1.063 a 1.065, 1.070 a 1.072, 1.074, 1.076, 1.078, 1.082, 1.084, 1.085, 1.087, 1.091, 1.093, 1.096, 1.097, 1.117, 1.168 a 1.170, 1.174, 1.175, 1.178, 1.179 1.183, 1.185, 1.186, 1.188, 1.192, 1.194, a 1.200, 1.205 1.206, 1.210 a 1.212, 1.215, 1.216, 1.227, 1.228, 1.231, 1.233, 1.236 a 1.243, 1.245, 1.251, 1.257, 1.260, 1.261, 1.264, 1.352 a 1.355, 1.358, 1.359, 1.364, 1.365, 1.367, 1.369

JUIZES	DATA DO MANDADO	TITULOS	NUMERO DE ORDEM
Dr. José Luiz de Bulhões Pedreira.	28 de novembro de 1899.	Letras da Câmara Municipal de S. Paulo.	a 1.376, 1.379 a 1.381, 1.385 a 1.388, 1.390, 1.392, 1.394, 1.396, 1.398, 1.400, 1.436, 1.437, 1.439 a 1.449, 1.527, 1.539 a 1.547, 1.555 a 1.557, 1.560 a 1.562, 1.565, 1.606, 1.608, 1.658, 1.660 a 1.662, 1.670 a 1.672, 1.675, 1.676, 1.679, 1.682, 1.683, 1.685, 1.687, 1.688, 1.690 a 1.693, 1.702, 1.704, 1.705, 1.707 a 1.712, 1.718 a 1.721, 1.723 a 1.726, 1.730 a 1.741, 1.744, 1.746, 1.747, 1.752, 1.755, 1.756, 1.758, 1.760 a 1.765, 1.767, 1.769, 1.772 a 1.776, 1.778, 1.779, 1.781, 1.783, 1.785, 1.787 a 1.793, 1.796, 1.798 a 1.800, 1.953 a 1.955, 2.013, 2.034 a 2.039, 2.058 a 2.061, 2.085, 2.088, 2.093 a 2.097, 2.101 a 2.103, 2.106 a 2.117, 2.119, 2.120, 2.122 a 2.128, 2.131 a 2.142, 2.144 a 2.150, 2.243 a 2.247, 2.249, 2.251, 2.353 a 2.256, 2.258 a 2.260, 2.263 a 2.272, 2.274, 2.275, 2.277, 2.279 a 2.283, 2.286, 2.288 a 2.297, 2.299, 2.300, 2.376, 2.541, 2.542, 2.544, a 2.548, 2.550, 2.552, 2.553, 2.555 a 2.557, 2.559, 2.561, 2.583, 2.565 a 2.569, 2.751 a 2.754, 2.756, 2.757, 2.759, 2.761 a 2.763, 2.768, a 2.779, 2.781 a 2.783, 2.785, 2.786, 2.788 a 2.790, 2.891, 2.990, 2.996 2.997, 3.001, 3.002, 3.151 a 3.154, 3.156, a 3.163, 3.165 a 3.174, 3.176 a 3.179, 3.205, a 3.207, 3.209, 3.211 a 3.216, 3.223, 3.226, 3.232 a 3.237, 3.240 a 3.244, 3.246, 3.248 a 3.250, 3.263, a 3.266, 3.292, 3.293, 3.319 a 3.326, 3.329, 3.330, 3.337, 3.358, 3.390, 3.396 a 3.400, 3.451, a 3.457, 3.530, 3.540 a 3.546, 3.548, 3.549, 3.554 a 3.561, 3.564, 3.566 a 3.569 3.574 a 3.576, 3.578, 3.579, 3.583 a 3.586 3.588, 3.589, 3.591, 3.592, 3.594, 3.595, 3.597, 3.599, 3.800,

JUIZES	DATA DO MANDADO	TITULOS	NUMERO DE ORDEM
Dr. José Luiz de Bulhões Pedreira.	28 de novembro de 1899.	Letras da Câmara Municipal de S. Paulo.	3.910, a 3.914, 3.917, 3.919, 3.921 a 3.928, 3.930, 3.932, 3.933, 3.935, 3.936, 3.939 a 3.941, 3.943, 3.944, 4.093, 4.097, 4.098, 4.133, 4.136 a 4.145, 4.494, a 4.498, 4.500, 4.564, 4.566, 4.567 a 4.571, 4.573, 4.575 a 4.579, 4.590 a 4.592, 4.593, 4.596, 4.598, 4.600 a 4.603, 4.605, 4.606, 4.608, 4.610, 4.613, 4.614, 4.617 a 4.622, 4.625 a 4.629, 4.633, 4.635, 4.636, 4.638 a 4.640, 4.643, 4.646, 4.647, 4.650, 4.731 a 4.733, 4.737, 4.758, 4.760 a 4.776, 4.778, 4.781, 4.783, 4.785, 4.786, 4.813, 4.871, 4.873, 4.885, 4.886, 4.888 a 4.895, 4.897, a 4.900, 4.933 a 4.937, 4.968, 4.971, 4.972, 4.975, 4.976, 4.978 a 4.981, 4.985 a 4.997, 4ª serie,
Dr. Manoel Barretto Dantas.	Janeiro de 1894.	Letras do Banco da Republica do Brasil.	N. 49.603, de 3:151\$800.
Dr. Manoel Barretto Dantas.	3 de abril de 1895.	Letras do Banco da Republica do Brasil.	Cautela n. 69.806, port., de 2:000\$000.
Dr. Juiz da 1ª Pretoria.	17 de março de 1916.	Letra promissoria do Banco Mercantil do Rio de Janeiro.	N. 1.074, de 2:000\$000.
Dr. Juiz da 1ª Vara Cível.	8 de outubro de 1909.	Obrigações do Banco do Credito Hypothecario e Agricola do Estado de S. Paulo.	Ns. 27.120 e 27.130.
Dr. Juiz da 4ª Vara Cível.	23 de fevereiro de 1916.	Debentures da Companhia Predial e de Saneamento do Rio de Janeiro.	Ns. 2.358 a 2.367.
Dr. Juiz da 12ª Pretoria.	30 de junho de 1899.	Debentures da Companhia União Sorocabana e Ituana, 1ª serie.	Ns. 44.498 a 44.517, 68.436 a 68.443, 68.473 a 68.502, 93.532 a 93.580, 93.840, 93.841, 133.622 a 133.721.

JUIZES	DATA DO MANDADO	TITULOS	NUMERO DE ORDEN
Dr. Celso Aprígio Guimarães.	13 de setembro 1900.	Debentures da Companhia União Sorocabana e Itana, 1ª serie.	Ns. 38.625 a 38.731.
Dr. José Luiz de Bulhões Pedreira.	14 de dezembro de 1903.	Idem	Ns. 1.600 a 1.604, 40.001 a 40.100, 52.024 a 52.088, 123.301 a 123.300.
Dr. Enóas Galvão.	8 de janeiro de 1904.	Debentures da Companhia União Sorocabana e Itana, 2ª serie.	Cautelas ns. 104, 123, 124, 158, 160 e 193, dos debentures ns. 259.001 a 261.000 e 262.001 a 264.000.
Dr. Juiz da 1ª Pretoria.	25 de agosto de 1893.	Debentures da Companhia Estrada de Ferro Leopoldina, de 100\$000.	Cautela n. 424, de 10 debentures.
		Idem.....	Cautela n. 425, de 50 debentures.
Dr. Juiz da 2ª Pretoria.	25 de abril de 1894.	Idem.....	Cautela n. 937, de 30 debentures.
Dr. Manoel Barretto Dantas.	3 de julho de 1896.	Idem.....	Cautelas ns. 2.019 e 2.271, de 15 93/100 debentures.
Dr. Juiz Seccional do Distrito Federal.	9 de dezembro 1898.	Debentures da Companhia Estrada de Ferro Leopoldina, de 100\$000.	Cautela n. 773, de 100 debentures.
		Idem.....	Cautela 774, de 50 debentures.
Dr. Juiz da 1ª Pretoria.	25 de julho de 1907.	Debentures da Companhia Carris Urbanos, de 200\$000.	Ns. 514 a 516, 518 a 523, 525 a 529, 531 a 535, 537, 538, 550, 552 a 572, 574 a 580.
	25 de outubro de 1899.	Debentures da Empreza Viagem do Brazil.	Cautela n. 59, de 27 debentures.
Dr. Viveiros do Castro.	22 de janeiro de 1900.	Debentures da Companhia Mala Real Portugueza.	Ns. 1.206 a 1.325.
Dr. Manoel Barretto Dantas.	20 de março de 1896.	Debentures da Sociedade «Jornal do Comercio».	Cautela n. 353, de 50 debentures.

JUIZES	DATA DO MANDADO	TITULOS	NUMERO DE ORDEM
Dr. Juiz da 1ª Vara Cível.	1 de fevereiro de 1917.	Debentures da Companhia Docas de Santos.	Cautela n. 1.687, de 3 debentures ns. 121.453 a 121.455.
Dr. Juiz da 3ª Vara Cível.	31 de março de 1916.	Idem.....	Cautela n. 358, debentura n. 134.921; cautela n. 394 debentures ns. 86.461 a 86.466 e cautela n. 96, debentures ns. 100.831 a 100.850.
Dr. Juiz da 1ª Pretoria Cível.	3 de janeiro de 1919.	Idem.....	Cautela n. 1.001 de 4 debentures de ns. 78.162 a 78.165 e cautela n. 3.100 de 12 debentures de ns. 76.228 a 76.239.
Dr. Salvador Antonio Mouiz Barreto de Aragão.	19 de fevereiro de 1894.	Debentures da Companhia E. de Ferro Sapucahy.	Ns. 80.853 a 80.892.
Dr. Juiz da 1ª Pretoria.	19 de novembro de 1896.	Debentures da Companhia Tecidos Carioca.	Cautelas ns. 3.825 a 3.830.
Dr. Juiz da 1ª Vara Cível.	7 de maio de 1910.	Debentures da Companhia E. de Ferro União Valenciana.	Ns. 1.981 a 1.992.
Dr. Manoel Barretto Dantas.	6 de dezembro de 1898.	Debentures da Companhia Promotora de Industrias e Melhoramentos.	Cautelas ns. 1.467 a 1.470, 1.484, 1.560, 1.562, 1.564, 1.567, 1.570, 1.577, 1.578, 1.584 a 1.592, 1.599, 2.343 a 2.348, 2.347 a 2.350, 2.353, 2.354, 2.360, 2.370, 2.373 a 2.383, 2.415 a 2.418, 2.429, 2.433 a 2.435, 2.438, 2.423, 2.424, 2.431, 2.436 e 3.002.
Dr. Juiz da 2ª Vara Cível.	10 de junho de 1913.	Debentures da Companhia Progresso Industrial do Brazil.	Ns. 8.216 a 8.275.
Dr. Juiz da 1ª Vara Cível.	6 de julho de 1918.	Debentures da Companhia Fabril S. Joaquim.	Ns. 2.186 a 2.197.
Dr. Juiz Federal da 1ª Vara.	7 de junho de 1909.	Obrigações da Companhia Centro Industrial Nacional.	Cautela n. 5, de 81 obrigações.

JUIZES	DATA DO MANDADO	TITULOS	NUMERO DE ORDEM
Dr. Juiz da 1ª Pretoria.	15 de abril de 1901.	Consolidados das Obras Publicas no Brasil.	Cautelas ns. 380, 387 e 543.
Dr. Juiz da 3ª Vara Cível.	3 de janeiro de 1916.	Debentures da Companhia «Jornal do Brasil».	Cautela n. 357, de 50 debentures de ns. 681 a 730.
Dr. Salvador Antonio Moniz B. de Aragão.	2 de fevereiro de 1896.	Ações do Banco Nacional Brasileiro.	Cautelas ns. 714 e 715, de 30 e de duas ações.
Dr. Juiz da 9ª Pretoria.	5 de agosto de 1897.	Idem.....	Cautelas ns. 13 e 747, de 50 e de 75 ações.
Dr. Juiz da 1ª Vara Cível.	27 de fevereiro de 1918.	Debentures da Companhia Tecidos Botafogo.	Cautela n. 432 de 35 debentures
Dr. Juiz da 1ª Pretoria.	15 de janeiro de 1898.	Ações do Banco Nacional Brasileiro.	Cautelas ns. 298 e 321, de 60 e de 15 ações.
Dr. Juiz Federal da 1ª Vara.	5 de dezembro de 1912.	Idem.....	Cinco ações pertencentes à herança de Alves de Brito.
Dr. Juiz da 1ª Pretoria.	29 de maio de 1894.	Ações do Banco Iniciador de Melhoramentos.	Cautela n. 416, das ações de ns. 31.021 a 31.035.
		Idem.....	Cautela n. 174, da fracção da acção de n. 99.923.
Dr. Juiz Federal da 1ª Vara.	16 de dezembro de 1916.	Idem.....	Cautelas ns. 181, 245, 320, 399, 420, 432, 563, 588, 690, 794, 906, 922, 953, 954, 957, 962, 979, 992, 993, 999, 1.124, 1.207, 1.286, 1.751, 1.830, 2.282 e 2.972.
Dr. Juiz da 1ª Pretoria.	1 de maio de 1906.	Ações do Banco da Republica do Brazil.	Cautela de quatro ações.
Dr. Juiz Federal da 1ª Vara.	5 de dezembro de 1912.	Ações do Banco do Brazil.	112 ações pertencentes à herança de Alves de Brito.
Idem.....	5 de dezembro de 1912.	Ações do Banco do Commercio.	125 ações pertencentes à herança de Alves de Brito.
Dr. Juiz da 1ª Pretoria.	18 de dezembro de 1902.	Ações do Banco dos Funcionarios Publicos.	150 ações averbadas em nome do finado José Joaquim de Negreiros Sayão Lobato.

JUIZES	DATA DO MANDADO	TITULOS	NUMERO DE ORDEM
Dr. Juiz da 1ª Vara Cível.	29 de março de 1916.	Ações do Banco Credito Real de Minas Geraes.	Cautelas ns. 356, de 33 ações; 377, de 6; 383, de 4; 406, de 12; 425, de 4; 433, de 3 e 441, de 2.
Idem.....	17 de julho de 1916.	Idem.....	Cautelas ns. 356, de 33 ações; 377, de 6; 383, de 4, 406, de 12; 425, de 4; 433, de 3 e 441, de 2.
Dr. Juiz da 1ª Pretoria.	31 de março de 1908.	Ações da Companhia Antartica Paulista.	Cautela n. 119, de 2.008 ações.
Dr. Manoel Barretto Dantas.	9 de março de 1895.	Ações da Companhia de Loterias Nacionais.	Cautelas ns. 56, 59 e 198.
		Ações da Companhia Brasileira de Loterias dos Estados.	Cautela n. 227, de 100 ações.
Dr. Juiz da 1ª Pretoria.	23 de março de 1914.	Ações da Companhia Loterias Nacionais.	Cautela n. 1.035, de 100 ações.
Dr. Juiz da 2ª Vara Cível.	22 de agosto de 1918.	Ações da Companhia Loterias Nacionais.	Cautelas ns. 886 e 1.296, de 50 ações cada uma.
Dr. Juiz da 1ª Vara Cível.	31 de agosto de 1919.	Idem.....	Ns. 108.732 a 108.831, 82.933 a 83.032, 30.349 a 30.448, 49.968 a 50.067, 54.458 a 54.557, 58.958 a 59.057, 35.531 a 25.680, 75.054 a 75.157, 77.058 a 77.157, 47.408 a 47.457, 68.458 a 68.557, cautelas ns. 736, 783, 932, 323, 324, 969, 1.014, 1.133, 1.231, 1.207, 1.281 e 1.359.
Dr. Juiz da 1ª Pretoria.	20 de outubro de 1902.	Ações da Companhia Luz Stearica.	Ações averbadas em nome de D. André e Ottoni.
Idem.....	4 de julho de 1899.	Ações da Companhia Metropolitana.	Cautela n. 183, de 58 ações.
Dr. Thomé Torres.	13 de julho de 1899.	Ações da Companhia Lavoura e Colonização de S. Paulo.	Cautela n. 84, de 40 ações.

JUIZES	DATA DO MANDADO	TITULOS	NUMERO DE ORDEN
Dr. Salvador Antonio Moniz B. de Aragão.	21 de fevereiro de 1896.	Ações da Companhia Rural do Brasil.	Cautela n. 997, de 120 ações.
Dr. Manoel Barretto Dantas.	Julho de 1894...	Ações da Companhia Fabrica de Ferro Galvanizado.	Cautela n. 16, de 500 ações.
Idem	Julho 1894.....	Ações da Companhia Manufactura de Rendas.	Cautela n...., de 313 ações.
Idem	Julho de 1894...	Ações da Companhia Tecelagem Fluminense.	Cautela n. 20, de 386 ações.
Dr. Manoel Barretto Dantas.	Julho de 1894....	Ações da Companhia Fiação e Tecidos S. Christovão.	Cautela n. 25, de 150 ações.
		Ações da Companhia de Tecidos S. João.	Cautelas ns. 44, de 110 ações, e n. 51, de 195 ações.
Dr. Juiz da 1ª Vara Cível.	11 de dezembro de 1917.	Ações da Companhia Estrada de Ferro e Minas do S. Jeronymo.	Cautela n. 1.084.
Dr. Juiz da 5ª Pretoria.	17 de outubro de 1904.	Ações da Companhia Viação Ferrea Sapucahy.	Cautela n. 2.039, das ações ns. 86.201 a 86.220.
Dr. Juiz da 5ª Vara Cível.	20 de agosto de 1919.	Ações da Companhia E. de F. Norte do Brasil.	700 ações representadas pelas cautelas de ns. 96, 196, 280, 293, 206, 243, 247, 381 e 490.
Dr. Juiz da 6ª Vara Cível.	Julho de 1916...	Ações da Companhia Fiação e Tecidos São Felix.	Cautelas n. 38, de 50 ações de ns. 457 a 506; n. 66, de 35 ações de ns. 2.997 a 3.031; n. 91, de 50 ações de ns. 3.508 a 3.547; 3.588 a 3.597; n. 138, de 13 ações de ns. 507 a 516 e 6.790 a 6.792.
Dr. Manoel Barretto Dantas.	20 de julho de 1896.	Ações da Companhia E. de Ferro Leopoldina.	Cautelas ns. 3.983 e 3.991, de 71 7/100 de ações.

JUIZES	DATA DO MANDADO	TITULOS	NUMERO DE ORDEM
Dr. Juiz da 2ª Pretoria.	24 de dezembro de 1901.	Acções da <i>The Leopoldina Railway Company, Limited.</i>	Cautela n. 3.150, das acções ns. 476.101 a 476.120.
		Idem.....	Cautela n. 6.604, das acções ns. 539.031 a 539.040.
Dr. Juiz da 1ª Pretoria.	16 de junho de 1903.	Idem.....	Cautela n. 281, de uma acção.
Idem.....	16 de junho de 1903.	Idem.....	Cautela n. 6.239, de 10 acções.
		Idem.....	Cautela n. 7.281, de cinco acções.
Idem.....	27 de março de 1908.	Idem.....	Cautela n. 4.579, de 20 acções de ns. 504.561 a 504.580.
Dr. Juiz da 1ª Pretoria.	7 de outubro de 1905.	Acções da Companhia E. de Ferro Alto Tocantins.	Cautelas ns. 87, 88, 90, 93 e 103, de 600 acções.
Dr. Juiz da 1ª Vara Cível.	31 de janeiro de 1919.	Acções da <i>The B. T. L. and Power Company Limited.</i>	Ns. 160.884 a 160.121, 160.136 a 160.147, 160.122 a 160.124, e 160.148 a 160.152.
Dr. Juiz da 1ª Vara Commercial.	10 de março de 1905 e 12 de julho de 1907.	Acções da Companhia Ferro Carril Carioca.	Cautelas ns. 2 a 10, de 1.000 acções cada uma.
		Idem.....	Cautela n. 11, de 700 acções.
Idem.....	10 de março de 1905 e 12 de julho de 1907.	Idem.....	Cautela n. 13, de 50 acções.
		Idem.....	Cautela n. 16, de 400 acções
Idem.....	10 de março de 1905 e 12 de julho de 1907.	Idem.....	Cautelas ns. 17 e 18, de 300 acções cada uma.
		Idem.....	Cautelas ns. 19, 20 e 21, de 200 acções cada uma.
		Idem.....	Cautelas ns. 22, 23, 24 e 25, de 100 acções cada uma.

JUIZES	DATA DO MANDADO	TITULOS	NUMERO DE ORDEM
Dr. Juiz da 1ª Vara Commercial.	13 de abril de 1907.	Acções da Companhia Brasileira de Artes Graphicas.	Cautelas ns. 1 a 13, de 50 acções cada uma, 20 de cinco acções, 21 de cinco acções, 22 de 10 acções, 23 de 10 acções, 24 de cinco acções, 25 de cinco acções, 26 de 10 acções.
Idem	17 de agosto de 1910.	Acções da Companhia V. F. e Fluvial Tocantins e Araguaya, portador.	Cautela n. 294, de 75 acções de 2008 cada uma.
	16 de maio de 1911.	Acções da Companhia Tecidos Brasil Industrial.	Ns. 707 a 755.
Dr. Juiz da 2ª Vara Cível.	1 de setembro de 1913.	Acções da Companhia Predial e de Saneamento do Rio de Janeiro .	Cautela n. 24, acções ns. 3.487 a 3.596.
Dr. Juiz da 1ª Vara Cível.	27 de junho de 1916.	Acções da Empresa Terras e Colonização.	Cautelas ns. 134, de 100 acções; 404, de 200; 590, de 100; 666, de 100, e 867, de 100.
Dr. Juiz da 1ª Pretoria.	28 de junho de 1907.	Nota promissoria ao portador, do Banco do Brasil.	N. 1.510, de 8:129\$920.
Dr. Juiz Federal da 1ª Vara.	12 de junho de 1914.	Acções da Companhia Suburbana de Terrenos e Construcções The Brazil Syndicate.	Todas as acções.
Dr. Juiz da 1ª Vara Cível.	13 de julho de 1920.	Acções da Companhia Brasileira de T. Luz e Força.	Cautela de 80 acções de numeros 17.258 a 17.307.

Preços extremos das apólices da dívida federal

Juros em papel

ANNOS	APOLICES GERAES, UNIFORMIZADAS (1:000%, 5 %, NOMINATIVAS)			
	Preço maximo	Mez	Preço minimo	Mez
1898.....	890\$000	Novembro...	779\$000	Abril.
1899.....	905\$000	Maió.....	827\$000	Janeiro.
1900.....	907\$000	Março.....	711\$000	Novembro.
1901.....	819\$000	Dezembro...	696\$000	Fevereiro.
1902.....	950\$000	Outubro.....	791\$000	Janeiro.
1903.....	996\$000	».....	919\$000	»
1904.....	1:017\$000	Junho.....	965\$000	»
1905.....	1:020\$000	Dezembro...	976\$000	Agosto.
1906.....	1:030\$000	».....	975\$000	Junho.
1907.....	1:038\$000	Maió.....	1:006\$000	Dezembro.
1908.....	1:050\$000	Fevereiro....	982\$000	Janeiro.
1909.....	1:035\$000	Outubro....	985\$000	Dezembro.
1910.....	1:031\$000	Novembro...	995\$000	Junho.
1911.....	1:039\$000	Dezembro...	1:000\$000	»
1912.....	1:031\$000	Junho.....	992\$000	Outubro.
1913.....	999\$000	Maió.....	805\$000	Dezembro.
1914.....	891\$000	Janeiro.....	797\$000	Agosto.
1915.....	847\$000	Maió.....	711\$000	»
1916.....	840\$000	».....	747\$000	Julho.
1917.....	854\$000	Outubro....	795\$000	»
1918.....	942\$000	Novembro...	815\$000	Janeiro
1919.....	1:000\$000	».....	910\$000	»
1920.....	936\$000	Abril.....	835\$000	Agosto.
1921.....	850\$000	Fevereiro....	762\$000	»
1922.....	855\$000	Maió.....	770\$000	Janeiro.

ANNOS	GERAES (TITULOS PROVISORIOS) (1:000%, 5 %, NOMINATIVAS)			
	Preço maximo	Mez	Preço minimo	Mez
1913.....	997\$000	Fevereiro....	785\$000	Dezembro
1914.....	841\$000	Março.....	780\$000	Agosto.
1915.....	824\$000	Maió.....	691\$000	»
1916.....	816\$000	Novembro...	750\$000	Abril.
1917.....	835\$000	».....	790\$000	»
1918.....	900\$000	Julho.....	800\$000	Janeiro.
1919.....	910\$000	Janeiro.....	910\$000	Fevereiro
1920.....				passaram a denominar-se — Uniformizadas.

ANNOS	EMPRESTIMO DE OBRAS DO PORTO 1903, (1:000\$, 5 %, PORTADOR)			
	Preço maximo	Mez	Preço minimo	Mez
1907.....	1:035\$000	Dezembro...	1:003\$000	Julho.
1908.....	1:030\$000	Junho.....	1:000\$000	"
1909.....	1:028\$000	"	997\$000	"
1910.....	1:030\$000	Dezembro...	1:000\$000	"
1911.....	1:040\$000	Junho.....	1:005\$000	Fevereiro.
1912.....	1:050\$000	Dezembro...	1:005\$000	Janeiro.
1913.....	1:030\$000	Maió.....	900\$000	Dezembro.
1914.....	980\$000	Junho.....	870\$000	Janeiro.
1915.....	920\$000	"	810\$000	Setembro.
1916.....	955\$000	Dezembro...	860\$000	Julho.
1917.....	910\$000	Janeiro.....	815\$000	"
1918.....	937\$000	Setembro...	820\$000	Janeiro.
1919.....	984\$000	Novembro...	905\$000	"
1920.....	946\$000	Janeiro	830\$000	Agosto
1921.....	885\$000	Março.....	760\$000	Setembro.
1922.....	820\$000	Junho.....	745\$000	Janeiro.

ANNOS	EMISSÃO PARA ESTRADAS DE FERRO (1:000\$, 5 %, NOMINATIVAS)			
	Preço maximo	Mez	Preço minimo	Mez
1909.....	1:008\$000	Dezembro...	980\$000	Julho.
1910.....	1:012\$000	Abril.....	900\$000	Novembro.
1911.....	1:017\$000	Novembro...	985\$000	Janeiro.
1912.....	1:022\$000	Junho.....	970\$000	Setembro.
1913.....	990\$000	"	775\$000	Dezembro.
1914.....	850\$000	Fevereiro...	758\$000	Janeiro.
1915.....	827\$000	Maió.....	706\$000	Agosto.
1916.....	821\$000	Outubro.....	730\$000	Julho.
1917.....	842\$000	"	780\$000	"
1918.....	942\$000	Novembro...	800\$000	Janeiro.
1919.....	920\$000	Janeiro.....	896\$000	"
1920.....				passaram a denominar-se — Diversas Emissões

ANNOS	SANEAMENTO DA BAIXADA (1:000\$, 5 %, NOMINATIVAS)			
	Preço maximo	Mez	Preço minimo	Mez
1912.....	1:012\$000	Fevereiro...	968\$000	Outubro.
1913.....	970\$000	Maió.....	800\$000	"
1914.....	835\$000	Fevereiro...	765\$000	Janeiro.
1915.....	820\$000	Maió.....	697\$000	Agosto.
1916.....	810\$000	Novembro...	730\$000	Julho.
1917.....	825\$000	Outubro.....	775\$000	Janeiro.
1918.....	920\$000	Novembro...	809\$000	"
1919.....	913\$000	Janeiro.....	903\$000	"
1920.....				passaram a denominar-se — Diversas Emissões

BIBLIOTECA
- 30 -
MINISTERIO DA FAZENDA

ANNOS	TRATADO DA BOLIVIA (1:000\$, 3%, NOMINATIVAS)			
	Preço maximo	Mez	Preço minimo	Mez
1910.....	850\$000	Janeiro..	500\$000	Junho.
1911.....	850\$000	"	600\$000	Fevereiro.
1912.....	720\$000	Maior.....	650\$000	Novembro.
1913.....	800\$000	"	620\$000	Março.
1914.....	700\$000	Março.....	600\$000	"
1915.....	620\$000	Maior.....	—	—
1916.....	525\$000	Fevereiro...	—	—
1917.....	750\$000	Junho.....	550\$000	Setembro.
1918.....	—	"	—	—
1919.....	720\$000	Abril.....	600\$000	Abril.
1920.....	600\$000	Outubro....	600\$000	Março.
1921.....	—	—	—	—
1922.....	—	—	500\$000	Agosto.

ANNOS	LLOYD BRASILEIRO (1:000\$, 5%, NOMINATIVAS)			
	Preço maximo	Mez	Preço minimo	Mez
1915.....	750\$000	Setembro...	—	—
1916.....	765\$000	Maior.....	720\$000	Fevereiro.
1917.....	785\$000	Agosto.....	—	—
1918.....	880\$000	Outubro....	—	—
1919.....	—	—	—	—
1920.....	—	—	—	—

passaram a denominar-se — Diversas Emissões

ANNOS	SENTENÇAS JUDICIARIAS (1:000\$, 5%, NOMINATIVAS)			
	Preço maximo	Mez	Preço minimo	Mez
1915.....	770\$000	Novembro...	740\$000	Outubro.
1916.....	800\$000	"	705\$000	Janeiro.
1917.....	822\$000	"	760\$000	Fevereiro.
1918.....	900\$000	"	800\$000	Janeiro.
1919.....	915\$000	Fevereiro..	902\$000	"
1920.....	—	—	—	—

passaram a denominar-se — Diversas Emissões

ANNOS	DIVERSAS EMISSÕES (1:000\$, 5%, NOMINATIVAS)			
	Preço maximo	Mez	Preço minimo	Mez
1916.....	825\$000	Outubro....	700\$000	Janeiro.
1917.....	835\$000	"	706\$000	"
1918.....	940\$000	Dezembro...	805\$000	"
1919.....	1:000\$000	Novembro...	910\$000	Março.
1920.....	962\$000	Janeiro.....	830\$000	Agosto.
1921.....	842\$000	Fevereiro...	740\$000	"
1922.....	820\$000	Maior.....	756\$000	Setembro.

ANNOS	DIVERSAS EMISSÕES (1:000\$, 5 %, PORTADOR) (EMISSÃO DE 1917)			
	Preço maximo	Mez	Preço minimo	Mez
1917.....	841\$000	Novembro...	780\$000	Julho.
1918.....	925\$000	Dezembro...	805\$000	Janeiro.
1919.....	984\$000	Novembro...	890\$000	»
1920.....	950\$000	Janeiro.....	824\$000	»
1921.....	850\$000	Fevereiro....	730\$000	Agosto.
1922.....	807\$000	Abril.....	715\$000	Novembro.

ANNOS	DIVERSAS EMISSÕES (1:000\$, 5 %, PORTADOR) (EMISSÃO DE 1920)			
	Preço maximo	Mez	Preço minimo	Mez
1920.....	860\$000	Setembro....	830\$000	Dezembro.
1921.....	845\$000	Fevereiro....	731\$000	Agosto.
1922.....	805\$000	Abril.....	715\$000	Novembro.

ANNOS	DIVERSAS EMISSÕES (1:000\$, 5 %, PORTADOR) (EMISSÃO DE 1921)			
	Preço maximo	Mez	Preço minimo	Mez
1921.....	775\$000	Novembro...	737\$000	Outubro.
1922.....	805\$000	Abril.....	714\$000	Novembro.

ANNOS	OBRIGAÇÕES DO THESOURO (1:000\$, 7 %, PORTADOR)			
	Preço maximo	Mez	Preço minimo	Mez
1921.....	990\$000	Dezembro....	980\$000	Novembro.
1922.....	1:000\$000	Março.....	944\$000	Dezembro.

Colações officias extremas das apólices da Divida Publica Nacional, no periodo de abril de 1922 a março de 1923

MESES	DIVERSAS EMISSÕES DE 5 %										ORÇAMENTOS DO TESOURO NACIONAL DE 1906\$, 7%							
	UNIFORMIZADAS DE 5 %					EMPRESTIMO DE 1903 (Ores do Porto)					TRATADO DA BOLIVIA 4:000\$, 3 % Nominativas		Portador					
	Minimas		1:000\$000		1:000\$, 5% Portador		Minimas		4:000\$		Emissão de 1917		Emissão de 1920		Emissão de 1921		Portador	
	Minima	Maxima	Minima	Maxima	Minima	Maxima	Minima	Maxima	Minima	Maxima	Minima	Maxima	Minima	Maxima	Minima	Maxima	Minima	Maxima
1922																		
Abril	800\$	870\$	815\$	846\$	800\$	840\$	—	—	820\$	890\$	770\$	872\$	805\$	773\$	805\$	875\$	975\$	
Mai	800\$	900\$	820\$	855\$	795\$	815\$	—	—	830\$	900\$	795\$	802\$	800\$	792\$	800\$	875\$	985\$	
Junho	—	—	800\$	855\$	816\$	820\$	—	—	—	—	772\$	793\$	795\$	769\$	800\$	935\$	1:000\$	
Julho	765\$	820\$	795\$	833\$	795\$	800\$	—	—	800\$	850\$	745\$	775\$	775\$	745\$	775\$	894\$	938\$	
Agosto	790\$	850\$	812\$	872\$	760\$	800\$	500\$	—	820\$	850\$	782\$	763\$	760\$	734\$	760\$	898\$	997\$	
Setembro	790\$	830\$	800\$	855\$	—	800\$	—	—	850\$	890\$	730\$	735\$	730\$	728\$	787\$	966\$	970\$	
Outubro	790\$	830\$	815\$	824\$	795\$	800\$	—	—	830\$	880\$	725\$	755\$	735\$	722\$	785\$	970\$	975\$	
Novembro	790\$	840\$	795\$	836\$	790\$	800\$	—	—	830\$	900\$	715\$	737\$	715\$	714\$	750\$	962\$	970\$	
Dezembro	—	—	—	—	—	800\$	—	—	—	—	740\$	749\$	785\$	750\$	750\$	944\$	962\$	
1923																		
Janeiro	770\$	830\$	790\$	846\$	775\$	800\$	500\$	—	820\$	850\$	745\$	722\$	740\$	720\$	740\$	938\$	950\$	
Fevereiro	780\$	830\$	790\$	800\$	800\$	800\$	—	—	820\$	860\$	730\$	735\$	735\$	730\$	740\$	945\$	955\$	
Março	770\$	800\$	790\$	805\$	790\$	800\$	—	—	810\$	850\$	773\$	755\$	755\$	738\$	788\$	938\$	965\$	
Preços extremos nos 12 meses.	765\$	900\$	790\$	855\$	760\$	820\$	500\$	500\$	800\$	900\$	715\$	807\$	805\$	720\$	805\$	935\$	1:000\$	

Quadro comparativo dos titulos negociados na Bolsa nos periodos
respectivos de abril de 1900 a março de 1923

periodos respectivos de abril de 1900 a março de 1923

DE ABRIL DE 1910 A MARÇO DE 1911	DE ABRIL DE 1911 A MARÇO DE 1912	DE ABRIL DE 1912 A MARÇO DE 1913	DE ABRIL DE 1913 A MARÇO DE 1914	DE ABRIL DE 1914 A MARÇO DE 1915	DE ABRIL DE 1915 A MARÇO DE 1916	DE ABRIL DE 1916 A MARÇO DE 1917	DE ABRIL DE 1917 A MARÇO DE 1918	DE ABRIL DE 1918 A MARÇO DE 1919	DE ABRIL DE 1919 A MARÇO DE 1920	DE ABRIL DE 1920 A MARÇO DE 1921	DE ABRIL DE 1921 A MARÇO DE 1922	DE ABRIL DE 1922 A MARÇO DE 1923
49.450	51.213	70.001	68.033	59.137	61.075	86.313	91.957	112.015	102.733	120.914	135.955	224.298
31.040	30.033	23.680	26.386	20.412	19.369	19.840	16.051	11.363	21.613	22.015	22.551	16.727
95.771	51.302	36.733	38.121	58.207	68.070	49.233	57.143	113.897	99.016	78.279	99.101	140.028
12.211	6.281	2.210	190	37	37	21.000	29.330	19.288	17.081	10.864	17.461	16.342
—	—	—	—	—	—	—	—	—	—	—	—	—
50.488	38.302	23.863	18.800	8.005	15.720	17.002	14.713	19.740	31.991	25.730	42.334	86.337
110.000	139.851	118.912	13.461	27.397	18.251	137.475	233.533	741.727	702.330	106.270	51.851	13.933
1.588	508	635	287	561	651	531	704	341	685	208	77	473
18.010	21.434	15.083	—	2.000	6.803	7.112	12.871	15.321	17.940	16.176	13.600	26.034
2.424	4.123	1.686	2.627	406	1.450	2.370	1.790	977	1.727	878	720	1.073
689.778	467.810	376.628	233.455	117.500	129.260	182.360	332.356	451.772	179.550	66.654	71.204	44.854
80.905	53.408	46.275	40.392	29.285	41.956	30.103	27.720	61.471	43.026	33.357	53.590	48.271
206	1.570	402	903	402	528	214	116	48	133	501	134	358
139.370	119.377	185.954	63.421	33.708	9.038	57.232	153.913	900.933	602.556	20.087	8.800	4.550
13.801	6.780	31.823	8.003	9.450	18.676	15.700	19.417	0.372	34.251	12.936	12.983	24.437
1.295.297	995.751	966.853	514.156	367.335	301.880	626.700	1.016.624	2.461.271	1.856.703	528.928	533.407	649.670

Mapa do movimento de cambiaes, no periodo de 1 de abril de 1922 a 31 de março de 1923

SAQUES VENDIDOS PELOS BANCOS

MEZES	LONDRES (Libras)	PARIS (Francos)	HAMBURGO (Marcos)	ITALIA (Liras)	PORTUGAL		SUISSA (Francos)	HESPAHHA		ARGENTINA (Papel) (Ouro)	
					(Escudos)	ACORES (R/fortes)		(Pesos)	(Pesetas)		
1922											
Abril.....	7.184.545	44.708.544	245.618.803	40.610.622	5.351.716	40\$557	643.240	—	829.452	2.073.825	122.067
Maió.....	8.004.432	33.440.465	241.463.566	5.737.939	40.295.442	4:269\$530	727.388	—	1.654.876	1.464.470	43.857
Junho.....	5.836.257	66.442.420	300.914.670	44.862.614	42.445.901	8\$047	1.353.409	—	2.511.962	768.293	47.172
Julho.....	3.981.316	56.556.482	440.539.957	41.994.277	45.354.267	22\$139	963.912	—	4.531.993	1.868.995	16.740
Agosto....	9.958.256	66.030.350	41.349.437.361	7.928.365	22.520.871	44\$751	3.559.277	—	4.007.334	1.754.507	40.489
Setembro	9.617.246	44.299.348	458.646.373	5.238.682	19.749.540	430\$000	1.226.407	—	4.389.692	853.518	71.274
Outubro..	5.527.442	39.437.877	1.231.272.783	5.900.570	22.340.759	73\$445	1.046.473	—	4.217.567	2.548.783	4.431
Novembro	7.823.935	38.777.920	2.004.027.237	9.222.745	21.737.970	55\$636	864.591	—	797.057	212.366	49.709
Dezembro	5.984.022	39.939.363	1.303.901.601	4.431.874	49.369.569	13\$097	725.070	—	546.878	7.137.063	1.945
1923											
Janeiro...	5.608.567	44.807.237	3.128.472.638	6.106.286	43.407.617	2:444\$002	1.014.651	—	1.688.844	267.016	41.434
Fevereiro	4.341.834	42.366.918	1.639.279.430	4.327.517	40.026.445	2:888\$503	845.803	—	2.520.300	275.635	5.401
Março....	4.065.927	43.662.936	4.918.272.870	4.738.298	48.314.450	24\$3:2	891.410	—	4.362.760	377.525	48.372
Somma	77.900.519	554.493.227	17.206.816.389	90.829.666	490.723.927	6:997\$780	43.800.701	—	47.088.412	19.602.046	342.561

MESES	MONTEVIDÉO (Pesos)	SUECIA (Coróas)	HOLLANDA (Florim)	DINAMARCA (Coróas)	NORUEGA (Coróas)	AUSTRIA (Coróas)	JAPÃO (Yen)	BELGICA (Francos)	RUMANIA (Lei)
1922									
Abril.....	464.174	58.875	367.531	16.530	40.322	12.520.305	46.713	1.447.082	558.355
Maió.....	38.405	39.104	879.872	178.757	17.449	16.859.213	28.384	3.806.771	660.441
Junho.....	129.651	56.436	331.168	10.628	584.573	143.478.018	101.953	6.808.759	378.550
Julho.....	26.260	19.013	888.650	34.723	7.740	248.572.246	55.804	779.689	252.739
Agosto.....	55.970	6.673	326.650	18.478	10.837	613.352.699	77.926	7.683.411	331.496
Setembro.....	34.645	29.842	356.698	56.842	3.667	714.198.046	110.698	4.531.196	530.356
Outubro.....	217.120	4.605	469.665	51.401	27.645	1.843.471.348	68.856	4.389.755	514.060
Novembro.....	92.822	10.802	337.772	88.203	4.988	281.232.646	61.353	2.882.703	380.261
Dezembro.....	176.506	33.521	170.499	55.369	14.798	118.289.898	85.477	503.669	425.923
1923									
Janeiro.....	43.894	4.942	324.154	72.634	6.847	114.280.897	63.085	1.475.715	569.076
Fevereiro.....	39.541	31.415	356.218	14.104	22.299	49.902.749	36.586	3.157.232	501.459
Março.....	32.848	7.300	382.036	13.317	19	39.642.050	82.925	814.145	359.296
Somma.....	951.836	302.525	5.290.913	610.986	741.184	4.195.800.115	819.760	31.680.127	5.461.742

MEZES	CANADA (Dollars)	TCHEGOSLOVA- QUIA (Coroas)	CHILE (Pesos)	NOVA-YORK (Dollars)
1922				
Abril.....	5.605	4.539	3.166	7.046.706
Maió.....	31.384	1.104.145	—	6.358.233
Junho.....	835	411.267	2.589	8.807.976
Julho.....	185	656.150	830	5.465.150
Agosto.....	46.405	1.729.711	4.912	7.727.972
Setembro....	1.350	309.377	4.308	9.259.756
Outubro.....	—	564.593	4.200	9.956.183
Novembro....	4.560	158.357	1.440	4.168.906
Dezembro....	250	248.422	2.000	5.409.437
1923				
Janeiro.....	28	318.128	2.700	5.166.753
Fevereiro....	49	178.761	1.405	6.624.641
Marco.....	—	357.657	13.110	9.175.026
Somma.....	60.651	5.741.007	38.260	85.166.739

Mappa retrospectivo do movimento de cambiaes, no periodo de 1 de maio de 1893 a 31 de março de 1923

SAQUES VENDIDOS PELOS BANCOS

DATAS	LONDRES Libras esterlinas	PARIS Francos	HAMBURGO Reichsmarks	SUISSA Francos	BELGICA Francos	ITALIA Liras	PORTUGAL Réis fortes	PORTUGAL Açores	HESPAHIA		ARGENTINA		HOLLANDA Florim	AUSTRIA Florim	SUICIA Corôas	DINAMARCA Corôas
									Pesos	Pesetas	Pesos (ouro)	Pesos (papel)				
De 1 maio 1893 a 30 abril 1894.	15.691.432.01.03	25.021.882.38	8.019.881.42	—	—	899.343.37	65:348\$421	—	—	—	—	—	—	—	—	—
» 1 » 1894 » 30 » 1895.	33.303.060.11.09	58.409.333.28	14.327.447.37	—	—	2.270.203.11	1.003:318\$382	—	—	—	—	—	—	—	—	—
» 1 » 1895 » 31 março 1896.	26.101.114.10.11	67.427.041.49	9.987.899.82	—	—	2.552.806.58	1.801:152\$472	—	—	—	—	—	—	—	—	—
» 1 abril 1896 » 31 » 1897.	29.988.865.07.02	51.948.575.99	12.474.806.43	—	—	1.576.741.39	2.360:676\$862	—	—	—	—	—	—	—	—	—
» 1 » 1897 » 31 » 1898.	28.591.273.12.01	54.028.227.27	12.380.995.17	—	—	977.287.49	2.377:307\$948	—	—	—	—	—	—	—	—	—
» 1 » 1898 » 31 » 1899.	29.467.557.01.11	29.394.955.83	6.231.377.80	—	—	1.783.115.36	2.670:768\$304	—	—	—	—	—	—	—	—	—
» 1 » 1899 » 31 » 1900.	32.690.832.18.07	32.718.129.60	6.967.397.99	—	—	2.846.719.86	4.564:981\$463	—	—	—	—	—	—	—	—	—
» 1 » 1900 » 31 » 1901.	39.522.299.04.05	45.416.151.60	9.291.095.91	—	—	3.692.689.88	6.010:388\$942	—	—	—	—	—	—	—	—	—
» 1 » 1901 » 31 » 1902.	32.282.262.18.09	42.620.783.50	9.369.885.87	—	—	4.729.869.32	5.915:439\$565	—	—	—	—	—	—	—	—	—
» 1 » 1902 » 31 » 1903.	21.166.426.03.07	44.023.280.83	10.980.167.14	—	—	4.738.912.12	6.912:491\$430	—	—	—	—	—	—	—	—	—
» 1 » 1903 » 31 » 1904.	17.645.688.12.10	41.020.950.20	11.114.815.76	—	—	6.514.266.02	7.927:853\$861	—	—	—	—	—	—	—	—	—
» 1 » 1904 » 31 » 1905.	23.594.682.17.03	47.790.217.47	11.975.700.52	—	—	8.716.405.30	9.577:718\$154	127:878\$047	673.640.39	1.255.596.66	5.582.45	4.250.00	—	20.675.18	—	—
» 1 » 1905 » 31 » 1906.	35.879.039.02.08	60.439.796.57	15.295.211.93	—	—	10.959.739.84	10.360:068\$959	123:757\$274	594.272.20	3.218.306.15	10.358.23	18.439.60	—	65.250.17	—	—
» 1 » 1906 » 31 » 1907.	33.414.843.05.05	89.682.306.35	16.706.785.64	—	—	10.413.840.02	7.863:620\$636	115:760\$215	425.534.71	4.039.666.55	88.773.58	39.984.10	—	86.213.00	—	—
» 1 » 1907 » 31 » 1908.	43.315.899.13.03	119.739.220.51	23.933.337.19	—	—	10.141.947.30	10.062:412\$571	94:645\$056	395.534.86	4.434.674.74	212.558.99	59.843.02	—	92.558.51	—	—
» 1 » 1908 » 31 » 1909.	42.106.061.13.03	109.253.884.62	22.038.409.52	—	—	8.940.115.69	9.792:377\$228	82:866\$140	406.919.50	2.796.838.81	315.811.65	6.063.80	—	252.291.60	—	—
» 1 » 1909 » 31 » 1910.	36.241.452.06.06	118.510.412.21	20.984.633.73	—	—	8.035.783.88	7.620:864\$030	70:768\$215	550.815.06	2.239.831.61	349.423.85	23.198.83	—	203.600.60	—	—
» 1 » 1910 » 31 » 1911.	51.929.218.04.01	161.343.983.62	36.357.449.09	—	—	11.331.820.67	9.019:330\$123	105:876\$111	256.203.40	4.071.276.83	450.668.62	373.738.31	—	333.038.05	—	—
» 1 » 1911 » 31 » 1912.	35.664.799.15.02	137.884.782.68	34.168.794.45	—	—	9.409.556.95	9.991:251\$759	98:009\$975	192.763.20	4.304.732.93	275.389.14	312.776.32	122.60	319.265.53	—	—
» 1 » 1912 » 31 » 1913.	35.766.607.08.08	208.390.238.82	44.479.263.43	—	—	10.672.567.18	12.869:155\$667	99:838\$505	163.211.16	8.566.914.59	282.976.34	470.403.77	93.488.99	423.767.90	—	—
» 1 » 1913 » 31 » 1914.	41.774.545.17.07	183.782.107.36	56.341.444.68	—	—	10.665.440.47	14.282:111\$020	148:704\$790	163.972.77	8.719.984.33	619.827.34	227.656.58	7.018.25	582.201.15	—	—
» 1 » 1914 » 31 » 1915.	25.872.449.06.08	64.190.621.14	61.214.155.55	—	—	8.145.465.65	11.503:948\$330	70:821\$335	631.450.33	3.749.163.64	290.990.74	123.704.49	395.50	313.523.37	—	—
» 1 » 1915 » 31 » 1916.	19.528.041.01.04	87.263.065.31	43.477.125.65	—	—	12.716.995.28	11.591:578\$034	53:570\$325	1.370.313.39	3.490.904.89	456.282.15	156.430.36	45.790.00	183.885.30	—	—
Totalidade (réis fortes).....	—	—	—	—	—	—	106.213.464\$181	—	—	—	—	—	—	—	—	—
De 1 abril 1916 a 31 março 1917.	22.413.641.16.10	97.478.248.75	32.306.858.44	—	—	17.898.343.46	Esc. 13.749.870.67	56:882\$970	230.615.30	3.689.462.87	797.506.79	693.596.46	299.002.37	825.167.32	390.000.00	—
» 1 » 1917 » 31 » 1918.	47.299.721.10.10	188.446.739.67	6.124.328.96	—	—	32.317.356.99	» 21.613.356.40	90:920\$265	10.560.00	9.365.351.37	742.191.25	5.702.366.71	228.972.25	303.080.00	12.999.00	1.540.00
» 1 » 1918 » 31 » 1919.	23.138.921.00.00	116.147.350.00	—	1.428.038	—	41.099.170.00	» 17.523.054.00	44:835\$613	19.727.00	3.362.574.00	1.534.088.00	4.198.672.00	490.041.00	—	16.428.00	42.132.00
» 1 » 1919 » 31 » 1920.	44.830.668.00.00	303.323.201.00	376.282.002.00	3.947.874	405.815	54.422.944.00	» 43.180.984.00	262:615\$967	62.546.00	10.308.978.00	594.348.00	16.551.896.00	2.086.584.00	2.966.795.00	83.015.00	535.127.00
» 1 » 1920 » 31 » 1921.	73.221.890.00.00	1.371.891.978.00	1.124.033.455.00	14.059.503	18.164.927	230.588.516.00	» 118.150.983.00	298:083\$000	16.131.00	18.186.973.00	400.835.00	16.597.446.00	7.870.091.00	10.235.499.00	2.073.615.00	723.396.00
» 1 » 1921 » 31 » 1922.	110.617.302.00.00	520.127.691.00	2.876.972.454.00	6.676.026	61.287.153	118.483.407.00	» 72.608.943.00	153:094\$160	—	9.857.201.00	625.326.00	6.572.111.00	5.184.235.00	129.050.041.00	196.177.00	324.286.00
» 1 » 1922 » 31 » 1923.	77.900.519.00.00	554.493.227.00	17.208.816.389.00	13.800.701	31.680.127	90.820.666.00	» 190.723.927.00	6.997\$780	—	17.088.412.00	312.561.00	19.602.016.00	5.290.913.00	4.195.800.115.00	302.525.00	610.980.00
Totalidade.....	1.122.663.137.08.01	5.033.108.283.75	22.120.633.659.46	39.912.161	111.538.022	738.371.102.18	Esc. 477.550.018.07	2.105:926\$643	6.126.230.45	122.746.393.97	8.415.501.12	71.735.493.35	21.566.653.90	4.342.080.967.68	3.074.759.00	2.237.467.00

RUSSIA Rublos	MONTEVIDÉO Pesos	J A P Ñ O Yens	NOVA-YORK Dollars	NORUEGA Corôas	RUMANIA (Lei)	CANADÁ (Dollars)	TCHECO- SLOVAQUIA Corôas	CHILE Pesos
—	—	—	165.596.85	—	—	—	—	—
—	—	—	234.345.88	—	—	—	—	—
—	—	—	297.753.83	—	—	—	—	—
—	—	—	457.105.85	—	—	—	—	—
—	—	—	555.182.61	—	—	—	—	—
—	—	—	236.220.50	—	—	—	—	—
—	—	—	305.921.99	—	—	—	—	—
—	—	—	234.148.50	—	—	—	—	—
—	—	—	383.790.67	—	—	—	—	—
—	—	—	507.156.12	—	—	—	—	—
—	—	—	381.200.22	—	—	—	—	—
36.625.50	—	—	637.842.91	—	—	—	—	—
13.500.00	—	—	953.773.40	—	—	—	—	—
27.765.05	—	—	886.413.35	—	—	—	—	—
75.511.58	—	—	1.382.512.03	—	—	—	—	—
75.991.50	—	—	1.020.332.63	—	—	—	—	—
71.313.00	—	—	2.388.026.07	—	—	—	—	—
104.279.00	72.571.88	—	2.354.256.36	—	—	—	—	—
67.253.00	70.987.46	—	1.698.489.42	—	—	—	—	—
106.697.00	76.002.91	—	4.018.044.11	—	—	—	—	—
134.247.85	191.645.61	—	4.388.556.94	—	—	—	—	—
104.720.00	108.720.30	—	6.147.069.79	—	—	—	—	—
25.080.00	140.914.33	—	41.778.491.72	—	—	—	—	—
—	—	—	—	—	—	—	—	—
24.370.00	225.395.29	—	60.854.059.82	—	—	—	—	—
506.019.00	290.593.71	—	82.175.580.52	—	—	—	—	—
—	351.293.00	—	24.993.453.00	—	—	—	—	—
—	1.470.472.00	407.494	66.340.062.00	—	—	—	—	—
—	1.367.966.00	1.622.846	145.501.972.00	2.119.608	82.139	—	—	—
—	793.794.00	1.647.179	104.153.303.00	138.179	8.475.978	8.147	59.770	—
—	951.836.00	819.760	85.166.739.00	741.184	5.461.742	60.651	5.741.007	38.200
1.373.372.48	6.088.102.49	4.497.279	640.601.402.80	2.998.971	14.019.879	68.798	5.800.786	38.200

1922

ABRIL

1 3 4 5 6 7 8 10 11 12 17 18 19 20 22 24 25 26 27 28 29

7 3/4
7 47/04
7 23/32
7 45/04
7 11/16
7 43/04
7 21/32
7 41/04
7 5/8

7 21/32 d.

IMP. NACIONAL

1922

MAIO

1 2 3 4 5 6 7 8 9 10 11 12 13 14 15 16 17 18 19 20 21 22 23 24 26 27 29 30 31

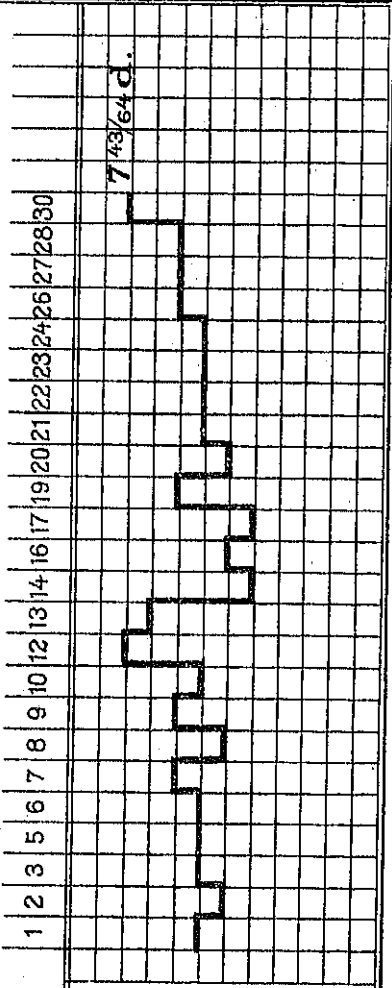
7 25/32
7 49/64
7 3/4
7 47/64
7 23/32
7 45/64
7 11/16
7 43/64
7 21/32
7 41/64
7 5/8
7 39/64
7 19/32
7 37/64
7 9/16
7 35/64
7 17/32
7 33/64
7 1/2
7 31/64
7 15/32
7 29/64

7 39/64 d.

IMP. NACIONAL

1922

JUNHO




7 43/64
7 21/32
7 41/64
7 5/8
7 39/64
7 19/32

1922

JULHO

7 5/8
7 39/64
7 19/32
7 37/64
7 9/16
7 35/64
7 17/32
7 33/64
7 1/2
7 31/64
7 15/32
7 29/64
7 7/16



IMP. NACIONAL

1922

AGOSTO

1 2 3 4 5 6 7 8 9 10 11 12 13 14 15 16 17 18 19 20 21 22 23 24 25 26 27 28 29 30 31

7 35/64
7 17/32
7 33/64
7 1/2
7 31/64
7 15/32
7 29/64
7 7/16
7 27/64
7 13/32
7 25/64
7 3/8
7 23/64
7 11/32
7 21/64
7 5/16
7 19/64
7 9/32

7 9/32 d.

IMP. NACIONAL

1922

SETEMBRO

1 2 3 4 5 6 7 8 9 10 11 12 13 14 15 16 17 18 19 20 21 22 23 24 25 26 27 28 29 30

7 5/16
7 19/04
7 9/32
7 17/64
7 1/4
7 13/64
7 7/32
7 13/64
7 8/16
7 11/64
7 5/32
7 9/64
7 1/8
7 7/64
7 3/32
7 5/64
7 1/16
7 3/64
7 1/32
7 1/64
7 0
6 63/64
6 31/32
6 61/64
6 15/16
6 59/64
6 29/32
6 57/64
6 7/8
6 55/64
6 27/32
6 53/64
6 13/16
6 51/64
6 25/32
6 49/64
6 3/4
6 47/64
6 23/32
6 45/64
6 11/16
6 43/64
6 21/32
6 41/64
6 5/8
6 39/64
6 19/32
6 37/64
6 9/16
6 35/64

6 9/16 D.

1922

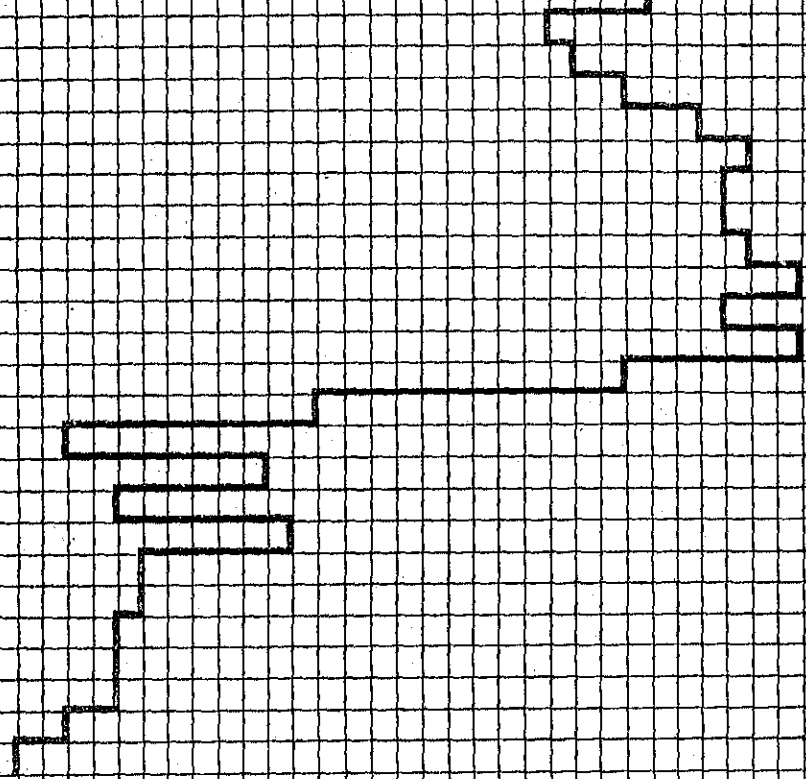
OUTUBRO

2 3 4 5 6 7 9 10 11 13 14 16 17 18 19 20 21 23 24 25 26 27 28 30 31

6 9/16
6 35/64
6 17/32
6 33/64
6 1/2
6 31/64
6 15/32
6 29/64
6 7/16
6 27/64
6 13/32
6 25/64
6 3/8
6 23/64
6 11/32
6 21/64
6 5/16
6 19/64
6 9/32
6 17/64
6 1/4
6 15/64
6 7/32
6 13/64
6 3/16
6 11/64
6 5/32
6 9/64
6 1/8
6 7/64
6 3/32
6 5/64

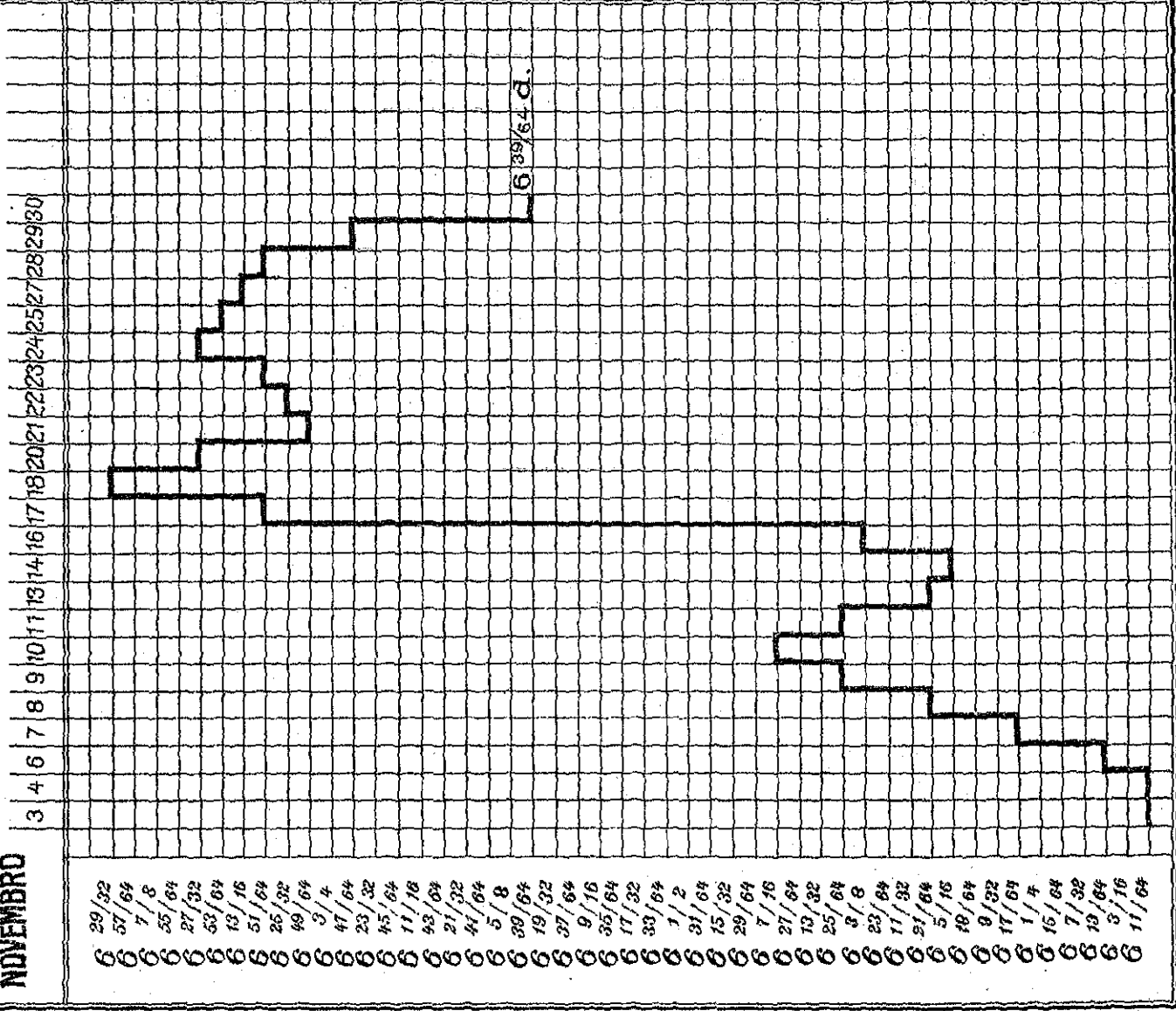
6 11/64d.

IME NACIONAL



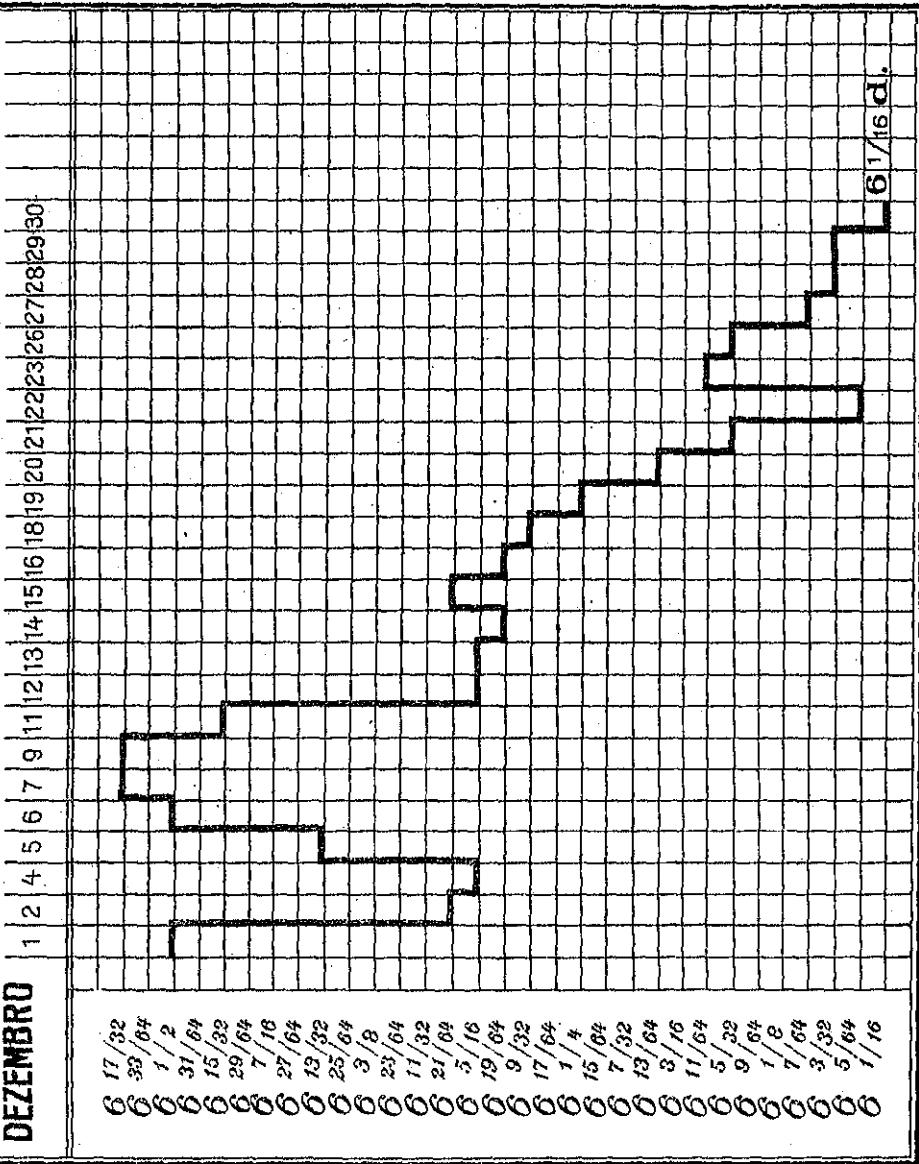
1922

NOVIEMBRE



1922

DEZEMBRO

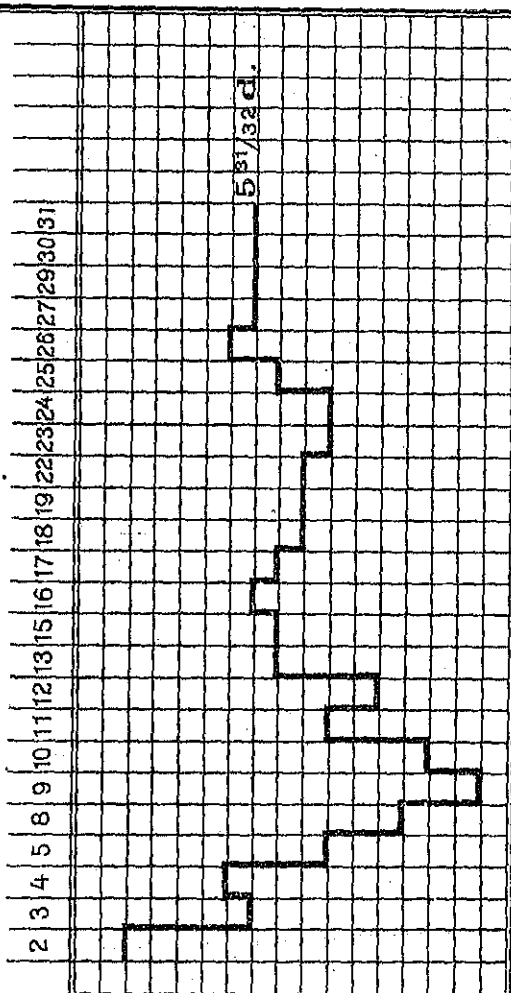


6 1/16 d.

IMP. NACIONAL

1923

JANEIRO



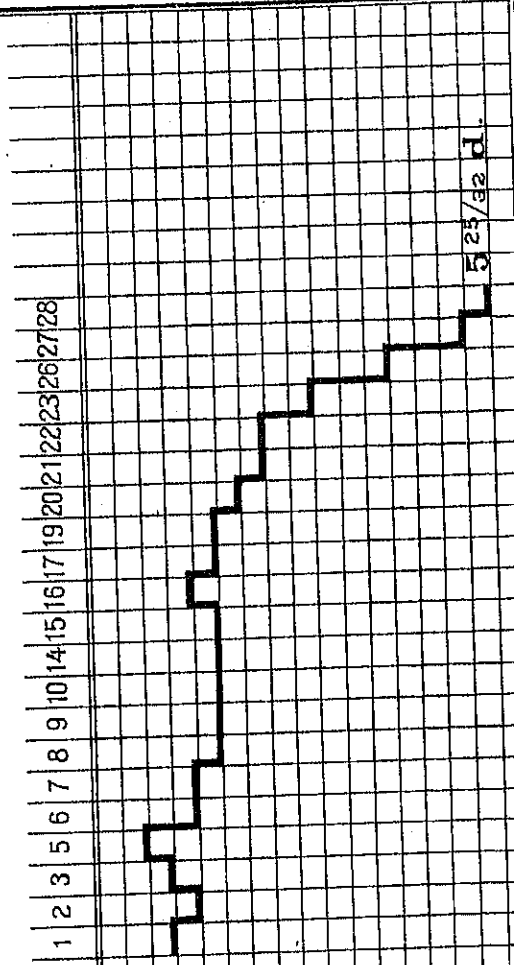
6 3/64
6 1/32
6 1/64
6 d
5 63/64
5 31/32
5 61/64
5 15/16
5 59/64
5 29/32
5 57/64
5 7/8
5 55/64
5 27/32
5 53/64

5 31/32 d.

IMP. NACIONAL

1923

FEVEREIRD



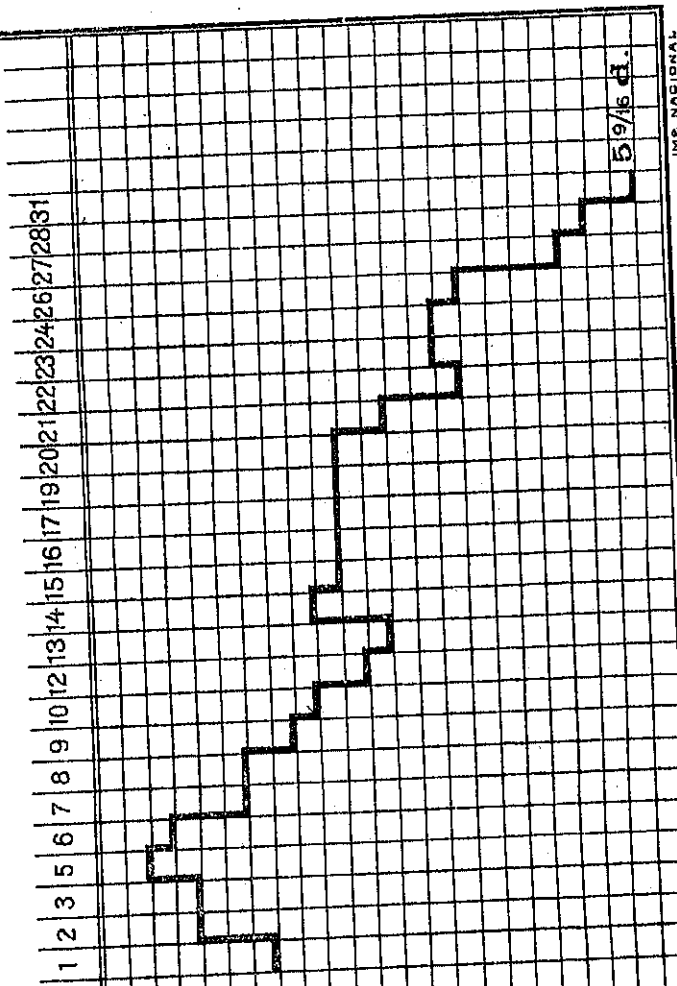
6	d	63/64
5		31/32
5		61/64
5		15/16
5		59/64
5		29/32
5		57/64
5		7/8
5		55/64
5		27/32
5		53/64
5		13/16
5		51/64
5		25/32

IMP. NACIONAL

5 25/32 d.

1923

MARÇO

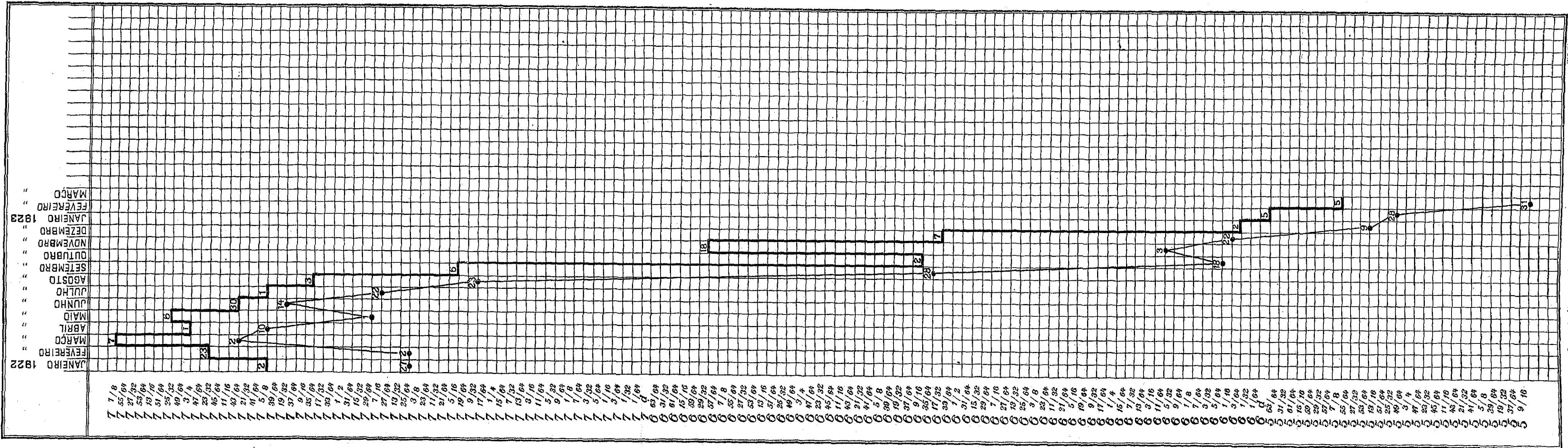


5 7/8
5 55/64
5 27/32
5 53/64
5 13/16
5 51/64
5 25/32
5 49/64
5 3/4
5 47/64
5 23/32
5 45/64
5 11/16
5 43/64
5 21/32
5 41/64
5 5/8
5 39/64
5 19/32
5 37/64
5 9/16

59/16 d.

IMP. NACIONAL

MAPPA DA OSCILLAÇÃO DO CÂMBIO
 DEMONSTRANDO OS DIAS DOS MEZES EM QUE ATINGIU A MAIS ALTA E MAIS BAIXA TAXA
 NO PERIODO DE 1 DE JANEIRO DE 1922 A 31 DE MARÇO DE 1923



O traço mais forte indica a extrema maxima e o outro a extrema minima.

CURSO OFFICIAL DO CAMBIO

Curso official do cambio a 90 d/v e á vista, sobre as praças de Londres, Paris, Italia,
abril de 1922 a 31

Abril

DIAS	LONDRES		PARIS		HAMBURGO — A' vista	ITALIA — A' vista	PORTUGAL — A' vista	ESPAÑIA (Pesetas) — A' vista	SUISA (Francos) — A' vista	BELGICA (Francos) — A' vista
	90 d/v	A' vista	90 d/	A' vista						
1.....	7 3/4	7 43/64	\$661	\$666	\$028	\$384	\$640	18147	18436	\$623
3.....	7 47/64	7 21/32	\$663	\$669	\$025	\$389	\$634	18147	18437	\$624
4.....	7 11/16	7 39/64	\$665	\$672	\$024	\$393	\$632	18148	18437	\$626
5.....	7 11/16	7 39/64	\$672	\$678	\$025	\$396	\$629	18145	18447	\$630
6.....	7 45/64	7 5/8	\$672	\$675	\$026	\$390	\$620	18140	18447	\$630
7.....	7 43/64	7 19/32	\$669	\$674	\$026	\$391	\$627	18148	18440	\$627
8.....	7 47/64	7 21/32	\$667	\$672	\$025	\$392	\$616	18145	18433	\$620
10.....	7 5/8	7 35/64	\$673	\$678	\$026	\$397	\$616	18149	18441	\$630
11.....	7 41/64	7 9/16	\$676	\$683	\$028	\$400	\$621	18168	18441	\$635
12.....	7 11/10	7 39/64	\$676	\$683	\$027	\$402	\$618	18155	18440	\$632
17.....	7 21/32	7 37/64	\$682	\$686	\$027	\$406	\$625	18153	18442	\$638
18.....	7 21/32	7 37/64	\$683	\$688	\$027	\$408	\$620	18153	18442	\$638
19.....	7 11/10	7 39/64	\$678	\$686	\$026	\$404	\$601	18152	18430	\$634
20.....	7 11/10	7 39/64	\$677	\$682	\$027	\$401	\$596	18148	18431	\$627
22.....	7 45/64	7 5/8	\$676	\$682	\$028	\$399	\$593	18145	18429	\$628
24.....	7 11/16	7 39/64	\$676	\$682	\$029	\$399	\$604	18140	18427	\$629
25.....	7 17/64	7 21/32	\$674	\$679	\$031	\$400	\$590	18142	18422	\$627
26.....	7 47/64	7 21/32	\$674	\$672	\$028	\$394	\$591	18136	18415	\$620
27.....	7 41/64	7 9/16	\$676	\$679	\$028	\$396	\$599	18145	18432	\$627
28.....	7 41/64	7 9/16	\$671	\$674	\$028	\$393	\$594	18145	18432	\$624
29.....	7 21/32	7 37/64	\$673	\$676	\$028	\$392	\$597	18150	18442	\$630

Média sobre Londres

Dia 4 Nova-York 90 d/v.....	78190
» 25 » 90 d/v.....	78100
» 10 Constantinopolis.....	\$679
» 11 Syria e Palestina.....	\$688
» 12 Buenos-Ayres (peso papel) 90 d/v.....	28040

Portugal, Hespanha, Suissa, Buenos Aires, Montevideo e Nova-York, no periodo de 1 de
de março de 1923

de 1923

BUENOS AIRES (peso-papel) A' vista	BUENOS AIRES (Peso-ouro) A' vista	MONTevIDÉO (Peso-ouro) A' vista	NOVA-YORK — A' vista	HOLLANDA (Florim) — A' vista	JAPÃO (Yen) — A' vista	SUECIA — A' vista	NORUEGA — A' vis' a	DINAMARCA — A' vista	TCHECO-SLO- VAQUIA A' vista	RUMANIA — A' vista
28671	68020	58928	78360	28791	38520	—	—	—	8180	8065
28667	68030	58920	78334	28793	38530	—	—	—	8146	8065
28660	68025	58896	78342	28800	38540	18940	—	—	8148	8067
28664	68020	58854	78373	28811	38520	—	—	—	8147	8065
28618	58980	58830	78387	28803	38530	—	18348	—	8148	8065
28608	58850	58830	78360	28797	38520	—	—	—	8152	8065
28613	58860	58730	78316	28795	38490	—	—	—	8153	8065
28628	58900	58836	78340	28798	38490	—	—	18870	8152	8065
28637	58980	58870	78379	28810	38500	—	18346	—	8158	8063
28651	68030	58890	78368	28801	38510	—	18373	—	8160	8064
28663	68040	58890	78368	28818	38510	18940	18295	—	8162	8065
28669	68050	58840	78337	28800	38495	—	—	—	8160	8065
28641	68000	58850	78352	28803	38500	—	—	18375	8158	8065
28623	58980	58835	78317	28800	38490	—	—	—	8158	8065
28623	58930	58795	78304	28793	38480	—	—	—	8155	8065
28615	58940	58788	78280	28788	38470	—	—	—	8155	8065
28620	58970	58776	78266	28788	38460	—	—	—	8154	8065
28622	58930	58770	78245	28780	38450	—	—	—	8152	8065
28648	58980	58810	78325	28800	38500	18914	—	18370	8152	8070
28653	68070	58875	78328	28797	38470	—	—	—	8152	8070
28672	68050	58865	78348	28803	38540	—	—	—	8152	8070

a 90 d/v. — 7¹¹/₁₀

Dia 3	Canadá.....	78200
» 7	»	78200
» 17	»	78180
» 18	»	78200
» 24	»	78180
» 27	»	78260

DIAS	LONDRES		PARIS		HAMBURGO — A' vista	ITALIA — A' vista	PORTUGAL — A' vista	HESPAHIA (Pesetas) — A' vista	SUISSA (Francos) — A' vista	BELGICA (Francos) — A' vista
	90 d/v	A' vista	90 d/v	A' vista						
1.....	7 29/01	7 25/01	\$676	\$679	\$028	\$390	\$599	1\$147	1\$440	—
2.....	7 21/32	7 37/01	\$673	\$679	\$028	\$393	\$601	1\$140	1\$432	\$626
4.....	7 21/32	7 37/01	\$667	\$670	\$027	\$390	\$594	1\$143	1\$421	\$616
5.....	7 43/01	7 19/32	\$662	\$665	\$027	\$390	\$593	1\$135	1\$411	\$611
6.....	7 25/32	7 45/01	\$652	\$656	\$026	\$385	\$593	1\$110	1\$393	\$609
8.....	7 23/32	7 41/01	\$649	\$654	\$026	\$385	\$584	1\$117	1\$390	\$608
9.....	7 5/8	7 35/01	\$659	\$662	\$025	\$387	\$594	1\$138	1\$410	\$604
10.....	7 10/32	7 33/01	\$666	\$670	\$028	\$391	\$593	1\$148	1\$416	\$612
11.....	7 43/01	7 19/32	\$659	\$664	\$026	\$389	\$593	1\$137	1\$407	\$603
12.....	7 43/01	7 19/32	\$659	\$666	\$027	\$387	\$593	1\$135	1\$407	\$607
15.....	7 21/32	7 37/01	\$658	\$663	\$026	\$385	\$596	1\$137	1\$403	\$605
16.....	7 41/01	7 9/10	\$658	\$664	\$027	\$385	\$590	1\$142	1\$392	\$604
17.....	7 11/10	7 39/01	\$658	\$664	\$028	\$384	\$583	1\$147	1\$393	\$606
18.....	7 11/10	7 39/01	\$660	\$663	\$027	\$382	\$584	1\$147	1\$398	\$603
19.....	7 21/32	7 37/01	\$656	\$659	\$026	\$375	\$583	1\$147	1\$401	\$602
20.....	7 5/8	7 35/01	\$656	\$659	\$025	\$374	\$578	1\$149	1\$398	\$600
22.....	7 21/32	7 37/01	\$650	\$653	\$026	\$373	\$583	1\$153	1\$390	\$601
23.....	7 21/32	7 37/01	\$653	\$657	\$026	\$376	\$583	1\$166	1\$390	\$605
24.....	7 41/01	7 9/10	\$653	\$658	\$026	\$376	\$583	1\$169	1\$398	\$611
26.....	7 37/01	7 1/2	\$662	\$666	\$027	\$387	\$584	1\$156	1\$393	\$613
27.....	7 5/8	7 35/01	\$661	\$665	\$027	\$385	\$580	1\$157	1\$395	\$616
29.....	7 39/01	7 17/32	\$664	\$667	\$028	\$387	\$579	1\$158	1\$400	\$614
30.....	7 39/01	7 17/32	\$663	\$668	\$028	\$387	\$580	1\$159	1\$405	\$618
31.....	7 39/01	7 17/32	\$662	\$668	\$028	\$386	\$578	1\$163	1\$407	\$622

Média sobre Londres

Dia 2 Nova-York 90 dias.....	7\$250
» 40 » 90 »	7\$200
» 11 » 90 »	7\$120
» 15 » 90 »	7\$140
» 16 » 90 »	7\$110
» 19 » 90 »	7\$140

DE 1922

BUENOS AIRES (Peso-papel) A' vista	BUENOS AIRES (Peso-ouro) A' vista	MONTEVIDEU (Peso-ouro) A' vista	NOVA-YORK A' vista	HOLLANDA (Florin) A' vista	JAPAO (Yen) A' vista	SUECIA A' vista	NORUEGA A' vista	DINAMARCA A' vista	TCHECO-SLO- VAQUIA A' vista	RUMANIA A' vista
2\$671	6\$000	5\$898	7\$363	2\$807	3\$480	—	—	—	—	\$070
2\$669	6\$050	5\$890	7\$351	2\$812	3\$470	1\$917	—	1\$340	\$153	\$070
2\$667	6\$080	5\$900	7\$283	2\$805	3\$470	1\$900	—	—	\$152	\$060
2\$630	6\$025	5\$850	7\$210	2\$795	3\$330	1\$895	—	—	\$152	\$060
2\$614	5\$920	5\$775	7\$108	2\$780	3\$445	—	—	1\$520	\$150	\$060
2\$620	5\$900	5\$773	7\$161	2\$768	3\$440	—	—	—	\$148	\$060
2\$663	5\$990	5\$865	7\$262	2\$800	3\$510	1\$878	1\$366	—	\$147	\$060
2\$663	6\$050	5\$915	7\$300	2\$813	3\$480	1\$880	—	—	\$149	\$060
2\$650	6\$060	5\$875	7\$215	2\$798	3\$450	—	1\$363	—	\$147	\$060
2\$645	6\$000	5\$880	7\$247	2\$797	3\$445	—	—	1\$540	\$149	\$060
2\$668	6\$080	5\$920	7\$233	2\$805	3\$450	—	—	—	\$150	\$060
2\$688	6\$080	5\$925	7\$236	2\$807	3\$450	1\$883	1\$335	—	\$147	\$060
2\$703	6\$120	5\$940	7\$250	2\$808	3\$450	—	—	—	\$148	\$060
2\$698	6\$140	5\$935	7\$236	2\$808	3\$450	1\$870	—	—	\$148	\$060
2\$673	6\$050	5\$915	7\$245	2\$821	3\$450	—	—	—	\$141	\$060
2\$658	6\$030	5\$860	7\$232	2\$818	3\$450	—	—	—	\$141	\$060
2\$658	6\$025	5\$865	7\$232	2\$820	3\$450	—	—	—	\$141	\$060
2\$675	6\$080	5\$870	7\$240	2\$840	3\$460	—	1\$335	—	\$141	\$060
2\$683	6\$080	5\$885	7\$263	2\$835	3\$470	—	—	—	\$141	\$060
2\$675	6\$080	5\$895	7\$265	2\$820	3\$470	—	—	1\$595	\$141	\$060
2\$675	6\$050	5\$897	7\$266	2\$835	3\$475	—	—	—	\$141	\$060
2\$666	6\$050	5\$915	7\$276	2\$842	3\$480	—	—	1\$304	\$143	\$060
2\$680	6\$050	5\$895	7\$288	2\$851	3\$480	1\$900	—	—	\$142	\$060
2\$670	6\$070	5\$950	7\$281	2\$845	3\$480	—	1\$327	—	\$143	\$060

a 90 dias — 7 4/10

Dia 4	Syria e Palestina	\$668
» 5	» »	\$664
» 9	» »	\$665
» 23	» »	\$661
» 26	» »	\$660
» 18	Portugal (insulanos)	\$480
» 4	Austria	\$604 4/10

JUNHO

DIAS	LONDRES		PARIS		HAMBUNGO — A' vista	ITALIA — A' vista	PORTUGAL — A' vista	HESPAHHA (Pescetas) — A' vista	SUESSA (Francos) — A' vista
	90 d/v	A' vista	90 d/v	A' vista					
	1.....	7 5/8	7 35/64	\$662					
2.....	7 39/64	7 17/32	\$659	\$664	\$028	\$380	\$572	1\$152	1\$394
3.....	7 5/8	7 35/64	\$656	\$661	\$028	\$380	\$576	1\$153	1\$400
5.....	7 5/8	7 35/64	\$656	\$661	\$028	\$380	\$574	1\$153	1\$391
6.....	7 5/8	7 35/64	\$654	\$660	\$027	\$380	\$576	1\$149	1\$392
7.....	7 41/64	7 9/16	\$654	\$659	\$026	\$380	\$574	1\$150	1\$397
8.....	7 39/64	7 17/32	\$653	\$658	\$027	\$378	\$564	1\$150	1\$384
9.....	7 41/64	7 9/16	\$648	\$654	\$026	\$375	\$574	1\$142	1\$387
10.....	7 5/8	7 35/64	\$648	\$653	\$026	\$373	\$568	1\$145	1\$381
12.....	7 43/64	7 19/32	\$642	\$646	\$024	\$371	\$575	1\$143	1\$381
13.....	7 21/32	7 37/64	\$636	\$643	\$026	\$369	\$570	1\$145	1\$385
14.....	7 19/32	7 33/64	\$637	\$642	\$026	\$365	\$571	1\$147	1\$386
16.....	7 39/64	7 17/32	\$634	\$640	\$025	\$368	\$572	1\$147	1\$387
17.....	7 19/32	7 33/64	\$633	\$637	\$023 1/2	\$362	\$565	1\$145	1\$387
19.....	7 41/64	7 9/16	\$624	\$632	\$026	\$362	\$669	1\$145	1\$387
20.....	7 39/64	7 17/32	\$628	\$633	\$021	\$359	\$665	1\$147	1\$400
21.....	7 5/8	7 35/64	\$630	\$635	\$025	\$361	\$662	1\$140	1\$395
22.....	7 5/8	7 35/64	\$624	\$629	\$024	\$338	\$553	1\$146	1\$3 1/2
23.....	7 5/8	7 35/64	\$624	\$624	\$025	\$352	\$557	1\$143	1\$391
24.....	7 5/8	7 35/64	\$611	\$619	\$022	\$346	\$557	1\$137	1\$390
26.....	7 41/64	7 9/16	\$608	\$614	\$022	\$343	\$554	1\$140	1\$392
27.....	7 41/64	7 9/16	\$610	\$614	\$022	\$350	\$546	1\$144	1\$389
28.....	7 41/64	7 9/16	\$609	\$615	\$022	\$347	\$543	1\$146	1\$390
30.....	7 43/64	7 19/32	\$608	\$613	\$020	\$347	\$542	1\$144	1\$395

Média sobre Londres

Dia 1 Nova-York 90 d/v.....	7\$160
» 3 » » »	7\$150
» 6 » » »	7\$125
» 8 » » »	7\$080
» 9 » » »	7\$130
» 19 » » »	7\$230
» 20 » » »	7\$380
» 27 » » »	7\$240
» 28 » » »	7\$220

DE 1922

BELGICA (Francos) A' vista	BUENOS AIRES (Peso-papel) A' vista	BUENOS AIRES (Peso-ouro) A' vista	MONTEVIDEO (Peso-ouro) A' vista	NOVA-YORK — A' vista	HOLLANDA (Florim) A' vista	JAPÃO (Yen) A' vista	SUECIA — A' vista	NORUEGA — A' vista	DINAMARCA — A' vista	TCHECO-SLO- VAQUIA A' vista	RUMANIA — A' vista
8615	28658	68030	58945	78265	28840	38500	—	18310	—	\$143	\$060
8615	28660	68035	58930	78233	28835	38500	18893	—	—	\$142	\$060
8610	28650	68037	58950	78220	28825	38470	—	—	—	—	\$060
8612	28648	68020	58940	78200	28825	38460	—	18305	18590	\$143	\$060
8613	28649	68035	58950	78215	28820	38450	—	—	18583	\$142	\$060
8609	28647	68000	58955	78199	28820	38450	18895	—	—	\$142	\$060
8609	28640	68000	58981	78193	28818	38450	18887	—	—	\$142	\$060
8608	28638	58970	58982	78185	28818	38450	—	—	18595	\$142	\$060
—	28635	58940	58970	78180	28818	38450	18878	—	—	\$141	\$060
8601	28642	58980	58950	78190	28825	38450	—	—	—	\$142	\$060
8602	28651	—	68000	78225	28820	38450	—	—	—	\$141	\$060
8603	28655	68010	68003	78254	28830	38470	18889	—	—	\$140	\$060
8602	28646	58980	68010	78260	28830	38470	18880	—	—	\$142	\$060
—	28630	—	—	78286	28830	—	—	—	—	\$142	\$060
8604	28641	58960	68000	78325	28840	38540	—	18255	18580	\$142	\$060
8605	28638	58980	58945	78341	28832	38520	—	—	—	\$142	\$060
8609	28638	58970	58940	78286	28821	38500	—	—	—	\$142	\$056
8600	28627	58950	58942	78285	28830	38500	—	—	—	\$141	\$056
8597	28630	58960	58940	78292	28815	38500	18870	—	18560	\$141	\$056
8590	28632	58987	58910	78303	28815	—	—	—	—	\$141	\$056
8584	28661	58980	58940	78333	28836	—	—	18220	—	\$142	\$056
8585	28644	58980	58880	78299	28815	38500	18880	—	18550	\$142	\$056
8587	28648	58990	58920	78310	28816	38520	—	18200	—	\$142	\$056
8584	28641	58980	68042	78308	28818	38520	—	18200	—	\$142	\$056

a 90 d/v — 7 5/8

Dia 23 Portugal 90 d/v.....	8530
> 26 " "	8528
> 6 Syria e Palestina.....	8661
> 22 Canada.....	78250
> 28 China.....	7 13/32
> 17 Austria.....	8000,51
> 24 "	8000,439

DIAS	LONDRES		PARIS		HAMBURGO A' vista	ITALIA A' vista	PORTUGAL A' vista	ESPANHA (Pesetas) A' vista	SUISSA (Francos) A' vista	BELGICA (Francos) A' vista
	90 d/v	A'vista	90 d/v	A'vista						
1.....	7 5/8	7 35/64	\$611	\$615	\$020	\$347	\$541	18147	18301	\$583
3.....	7 35/64	7 31/64	\$613	\$619	\$019	\$348	\$547	18153	18401	\$591
4.....	7 37/64	7 1/2	\$605	\$610	\$018	\$346	\$547	18153	18405	\$583
6.....	7 15/32	7 13/32	\$603	\$611	\$018	\$349	\$563	18157	18415	—
7.....	7 31/64	7 27/64	\$577	\$584	\$016	\$328	\$541	18153	18404	\$553
8.....	7 33/64	7 29/64	\$577	\$585	\$016	\$332	\$533	18147	18400	\$558
10.....	7 17/32	7 15/32	\$569	\$577	\$015	\$327	\$560	18150	18415	\$550
11.....	7 29/64	7 25/64	\$587	\$593	\$016	\$339	\$567	18160	18415	\$587
12.....	7 31/64	7 27/64	\$600	\$601	\$019	\$337	\$560	18152	18417	\$584
13.....	7 1/2	7 7/16	\$601	\$610	\$019	\$337	\$564	18155	18414	\$584
15.....	7 31/64	7 27/64	\$607	\$612	\$018	\$340	\$556	18150	18415	\$575
17.....	7 31/64	7 27/64	\$603	\$608	\$017	\$343	\$552	18152	18415	\$576
18.....	7 17/32	7 15/32	\$614	\$616	\$017	\$342	\$558	18145	18414	\$583
19.....	7 17/32	7 15/32	\$616	\$622	\$017	\$348	\$563	18150	18416	\$587
20.....	7 17/32	7 15/32	\$613	\$618	\$016	\$339	\$562	18150	18415	\$582
21.....	7 33/64	7 29/64	\$623	\$626	\$016	\$348	\$565	18153	18420	\$591
22.....	7 7/16	7 3/8	\$617	\$622	\$016	\$347	\$563	18153	18420	\$590
24.....	7 33/64	7 29/64	\$619	\$624	\$016	\$349	\$558	18163	18414	\$592
25.....	7 33/64	7 30/64	\$617	\$621	\$016	\$348	\$558	18155	18407	\$590
25.....	7 1/2	7 7/16	\$611	\$615	\$015	\$343	\$558	18153	18108	\$585
27.....	7 15/32	7 13/32	\$610	\$613	\$015	\$343	\$560	18150	18104	\$581
28.....	7 17/32	7 15/32	\$606	\$611	\$014	\$343	\$558	18150	18403	\$580
29.....	7 9/16	7 31/64	\$597	\$602	\$013	\$339	\$548	18141	18395	\$573
31.....	7 35/64	7 31/64	\$590	\$595	\$012	\$339	\$546	18138	18307	\$553

Média sobre Londres a

Dia 27 Syria e Palestina	\$617
» 28 » » »	\$614
» 18 Nova-York 90 d/v.....	73280
» 31 » » » »	73240

DE 1922

BUENOS AIRES (Peso-papel) A' vista	BUENOS AIRES (Pesos ouro) A' vista	MONTEVIDEO (Peso ouro) A' vista	NOVA-YORK A' vista	HOLLANDA (Florim) A' vista	HAPÃO (Yen) A' vista	SUECIA A' vista	NORUEGA A' vista	DINAMARCA A' vista	TCHECO-SLO- VAQUIA A' vista	RUMANIA A' vista
28651	68050	68020	78309	28822	—	—	18180	—	\$142	\$056
28675	68045	68050	78350	28840	38840	—	18215	—	\$142	\$056
28660	68060	68100	78332	28835	—	—	—	—	\$143	\$056
—	—	68050	78375	—	—	—	—	—	\$145	—
28681	68100	68104	78351	28847	38850	—	18250	18600	\$153	\$056
28683	68050	68100	78322	28845	—	—	—	—	\$160	\$056
28670	68075	68126	78340	28840	38800	—	—	—	\$165	\$056
28672	68100	68100	78362	28862	—	—	18225	—	\$179	\$056
28677	68000	68100	78366	28858	—	—	18200	—	\$175	\$056
28660	68050	68100	78375	28860	—	—	—	—	\$160	\$056
28653	68100	68100	78380	28855	38860	—	—	—	\$173	\$056
28648	68100	68077	78358	28855	—	—	18224	—	\$168	\$056
28665	68100	68100	78330	28855	—	—	—	—	\$168	\$056
28663	68085	68100	78355	28855	—	—	—	18593	\$172	\$056
28678	68100	68100	78347	28855	38830	18025	—	—	\$168	\$055
28683	68100	68100	78370	28865	—	—	—	—	\$170	9055
28683	68100	68100	78369	28861	—	18018	—	—	\$168	\$055
28702	68130	68106	78366	28860	—	18020	—	—	\$173	\$055
28707	68150	68085	78353	28865	38850	18026	18245	—	\$173	\$055
28710	68200	68088	78370	28870	—	18020	18225	—	\$176	\$055
28710	68170	68100	78352	28870	—	—	18235	—	\$175	\$055
28711	68150	68080	78341	28860	—	—	18240	18590	\$172	\$055
28705	68135	68050	78300	28837	—	18015	—	—	\$172	\$055
28716	68120	68070	78301	28831	—	18030	—	—	\$173	\$052

90 d/v. — 7 ³³/₆₁ d.

Dia 11 Canadá.....	78250
» 27 ».....	78330
» 7 Austria.....	\$000.44

DIAS	LONDRES		PARIS		HAMBURGO A' vista	ITALIA A' vista	PORTUGAL A' vista	HESPAÑA (Pesetas) A' vista	SUISSA (Francos) A' vista	BELGICA (Francos) A' vista
	90 d/v	A'vista	90 d/v	A'vista						
1.....	7 15/32	7 13/32	\$598	\$603	\$012	\$339	\$556	18139	18399	\$572
2.....	7 33/64	7 29/64	\$593	\$598	\$010	\$337	\$558	18145	18402	\$571
3.....	7 25/64	7 31/64	\$597	\$603	\$011	\$340	\$555	18146	18406	\$572
4.....	7 1/2	7 7/16	\$602	\$606	\$011	\$344	\$566	18146	18404	\$575
5.....	7 31/64	7 27/64	\$602	\$606	\$011	\$345	\$548	18150	18407	\$576
7.....	7 13/32	7 11/32	\$603	\$608	\$011	\$347	\$550	18151	18415	\$577
8.....	7 13/32	7 11/32	\$602	\$606	\$011	\$344	\$550	18157	18416	\$574
9.....	7 15/32	7 13/32	\$596	\$601	\$010	\$339	\$550	18155	18412	\$570
10.....	7 27/64	7 23/64	\$590	\$595	\$009 1/2	\$338	\$562	18153	18411	\$565
11.....	7 27/64	7 23/64	\$605	\$608	\$010	\$346	\$555	18160	18422	\$576
12.....	7 7/10	7 3/5	\$611	\$611	\$011	\$346	\$551	18162	18423	\$580
14.....	7 27/64	7 23/64	\$601	\$605	\$011	\$345	\$551	18164	18421	\$575
16.....	7 5/10	7 1/2	\$595	\$599	\$009	\$346	\$552	18170	18430	\$569
17.....	7 21/64	7 17/64	\$593	\$598	\$008	\$344	\$549	18181	18435	\$568
18.....	7 5/10	7 1/2	\$597	\$602	\$007 3/4	\$345	\$539	18178	18434	\$577
19.....	7 5/10	7 1/2	\$597	\$602	\$007 1/2	\$344	\$515	18172	18437	\$572
21.....	7 23/64	7 19/64	\$597	\$601	\$008	\$345	\$510	18177	18434	\$571
22.....	7 23/64	7 19/64	\$595	\$598	\$007	\$344	\$487	18177	18434	\$566
23.....	7 9/32	7 7/32	\$591	\$596	\$006 3/4	\$342	\$480	18178	18434	\$569
24.....	7 9/32	7 7/32	\$586	\$586	\$003 1/2	\$338	\$435	18175	18438	\$561
25.....	7 19/64	7 15/64	\$572	\$577	\$005	\$333	\$424	18177	18437	\$545
26.....	7 19/64	7 15/64	\$571	\$573	\$003 3/4	\$332	\$409	18176	18441	\$555
28.....	7 19/64	7 15/64	\$580	\$583	\$006 3/4	\$337	\$419	18177	18439	\$555
29.....	7 19/64	7 15/64	\$582	\$585	\$007	\$336	\$423	18178	18436	\$558
30.....	7 19/64	7 15/64	\$581	\$585	\$007	\$337	\$416	18178	18437	\$556
31.....	7 9/32	7 7/32	\$576	\$578	\$005	\$331	\$414	18177	18437	\$551

Média sobre Londres a

Dia 5 Austria.....	\$000,3
> 7 >	\$000,33
> 10 >	\$000,22
> 14 >	\$000,21
> 19 >	\$000,23
> 21 >	\$000,25

DE 1922

BUENOS AIRES (Peso-papel) A' vista	BUENOS AIRES (Peso-ouro) A' vista	MONTEVIDEO (Peso-ouro) A' vista	NOVA-YORK A' vista	HOLLANDA (Florim) A' vista	JAPÃO (Yen) A' vista	SUECIA A' vista	NORUEGA A' vista	DINAMARCA A' vista	TCHECO-SLOVA- QUIA A' vista	RUMANIA A' vista	SYRIA E PALES- TINA A' vista
2\$685	6\$100	6\$090	7\$325	2\$837	—	—	1\$225	1\$575	\$184	\$055	\$606
2\$691	6\$100	6\$085	7\$363	2\$847	3\$530	1\$940	—	1\$585	\$186	\$035	\$605
2\$698	6\$150	6\$100	7\$356	2\$845	—	1\$940	—	—	\$187	\$055	\$606
2\$693	6\$150	6\$075	7\$360	2\$851	—	—	1\$220	—	\$186	\$060	—
2\$696	6\$150	6\$125	7\$365	2\$855	3\$540	1\$940	—	—	\$186	\$062	—
2\$715	6\$160	6\$110	7\$386	2\$865	—	—	—	1\$595	—	\$062	\$610
2\$708	6\$150	6\$120	7\$405	2\$875	3\$550	—	1\$280	1\$600	\$188	\$065	\$610
2\$706	6\$150	6\$120	7\$397	2\$875	—	—	1\$280	—	\$188	\$065	—
2\$696	6\$100	6\$080	7\$420	2\$875	—	—	1\$280	1\$600	\$186	\$065	\$598
2\$723	6\$170	6\$127	7\$466	2\$901	—	—	1\$275	—	\$192	\$065	\$613
2\$716	—	—	7\$457	2\$902	—	—	—	—	\$194	\$060	—
2\$702	6\$090	6\$065	7\$452	2\$903	3\$600	—	1\$310	—	\$197	\$060	\$608
2\$750	6\$190	6\$146	7\$482	2\$916	—	1\$980	—	—	\$231	\$060	\$603
2\$750	6\$250	6\$245	7\$512	2\$935	—	—	1\$328	—	\$230	\$060	\$600
2\$746	6\$250	6\$120	7\$485	2\$930	—	—	1\$315	1\$630	\$222	\$060	\$607
2\$732	6\$200	6\$100	7\$490	2\$926	—	—	—	1\$630	\$227	\$060	—
2\$707	6\$220	6\$076	7\$482	2\$927	—	—	—	—	\$242	\$037	—
2\$740	6\$225	6\$100	7\$490	2\$932	—	—	1\$315	—	\$245	\$037	\$603
2\$743	6\$231	6\$125	7\$509	2\$932	—	—	—	—	\$258	\$065	—
2\$745	6\$220	6\$100	7\$520	2\$950	—	—	—	—	\$267	\$065	—
2\$741	6\$220	6\$095	7\$535	2\$956	—	—	—	—	\$273	\$061	—
2\$740	6\$230	6\$075	7\$522	2\$956	—	—	—	—	\$276	\$065	—
2\$735	6\$320	6\$150	7\$535	2\$915	—	2\$020	—	1\$630	\$288	\$065	—
2\$740	6\$320	6\$100	7\$555	2\$946	—	—	—	1\$630	\$284	\$065	—
2\$760	6\$225	6\$126	7\$535	2\$947	—	—	—	—	\$260	\$060	—
2\$753	6\$230	6\$085	7\$545	2\$945	—	—	—	—	\$260	\$059	—

90 d/v — 7 3/8

Dia	7	Canada.....	7\$350
»	3	Nova-York 90 d/v.....	7\$280
»	4	» 90 d/v.....	7\$290
»	10	» 90 d/v.....	7\$330
»	24	» 90 d/v.....	7\$450

SETEMBRO

DIAS	LONDRES		PARIS		HAMBURGO — A' Vista	ITALIA — A' Vista	PORTUGAL — A' Vista	HESPAHHA (Pesetas) A' Vista	SUISSA (Francos) A' Vista
	90 d/v	A' vista	90 d/v	A' Vista					
1.....	7 19/04	7 15/01	\$586	\$588	\$007	\$336	\$418	1\$173	1\$439
2.....	7 10/04	7 15/04	\$587	\$392	\$007 1/4	\$336	\$431	1\$175	1\$438
4.....	7 9/32	7 7/32	\$586	\$589	\$006 1/2	\$333	\$425	1\$175	1\$437
5.....	7 10/04	7 15/04	\$586	\$587	\$006 1/2	\$333	\$436	1\$175	1\$438
6.....	7 5/10	7 1/04	\$591	\$398	\$007	\$333	\$420	1\$175	1\$437
11.....	7 5/10	7 1/1	\$578	\$382	\$005 7/8	\$333	\$426	1\$171	1\$436
12.....	7 9/32	7 7/1	\$579	\$584	\$006 1/8	\$332	\$412	1\$171	1\$442
13.....	7 9/04	7 5/04	\$584	\$590	\$006	\$331	\$405	1\$182	1\$452
14.....	6 50/04	6 55/04	\$596	\$601	\$006 1/8	\$337	\$411	1\$218	1\$498
15.....	6 01/04	6 57/04	\$607	\$611	\$006 5/8	\$341	\$408	1\$217	1\$505
16.....	6 20/32	6 27/32	\$605	\$611	\$006 3/8	\$330	\$414	1\$221	1\$509
18.....	6 55/04	6 54/04	\$609	\$615	\$006 3/1	\$342	\$406	1\$228	1\$520
19.....	6 13/10	6 3/1	\$625	\$628	\$006 3/1	\$340	\$414	1\$256	1\$548
21.....	6 27/32	6 25/32	\$627	\$631	\$006 3/1	\$352	\$411	1\$259	1\$545
22.....	6 25/32	6 23/32	\$631	\$635	\$006 7/8	\$354	\$413	1\$272	1\$565
23.....	6 21/32	6 19/32	\$643	\$645	\$007 3/8	\$359	\$412	1\$302	1\$585
25.....	6 21/32	6 19/32	\$641	\$643	\$007 1/4	\$360	\$412	1\$294	1\$576
26.....	6 13/04	6 30/04	\$637	\$643	\$006 5/8	\$362	\$416	1\$295	1\$579
27.....	6 11/04	6 37/04	\$639	\$645	\$006 5/8	\$365	\$393	1\$295	1\$583
28.....	6 35/04	6 31/04	\$652	\$654	\$005 7/8	\$368	\$360	1\$311	1\$608
29.....	6 37/04	6 33/04	\$653	\$660	\$006 5/8	\$366	\$350	1\$322	1\$625
30.....	6 9/10	6 1/2	\$656	\$658	\$006	\$371	\$343	1\$320	1\$623

Média sobre Londres

Dia 11 Syria e Palestina.....	\$585
» 19 » »	\$631
» 22 » »	\$646
» 28 » »	\$658
» 14 Austria.....	\$000,14

DE 1922

BELGICA (Francos) A' vista	BUENOS AIRES (Peso papel) A' vista	BUENOS AIRES (Peso ouro) A' vista	MONTevideo (Peso ouro) A' vista	NOVA-YORK — A' vista	HOLLANDA (Florim) A' vista	JAPAO (Yen) A' vista	SUECIA — A' vista	NORUEGA — A' vista	DINAMARCA — A' vista	TECHECO-SLO- VAQUIA A' vista	RUMANIA — A' vista
\$558	2\$760	6\$280	6\$100	7\$535	2\$945	—	—	—	1\$620	\$260	\$060
\$560	2\$775	6\$300	6\$100	7\$527	2\$945	—	2\$010	1\$285	—	\$257	\$060
\$559	2\$762	6\$250	6\$100	7\$532	2\$945	—	—	1\$285	1\$630	\$260	\$057
\$557	2\$761	6\$270	6\$100	7\$530	2\$945	3\$620	—	—	—	\$301	\$060
\$566	2\$765	6\$280	6\$068	7\$538	2\$945	—	2\$010	—	—	\$280	\$060
\$551	2\$765	6\$250	6\$056	7\$555	2\$950	—	2\$010	—	—	\$270	\$060
\$550	2\$761	6\$250	6\$055	7\$560	2\$052	—	—	1\$280	—	—	\$060
\$558	2\$795	6\$325	6\$163	7\$690	2\$985	—	—	1\$295	1\$655	\$270	\$060
\$571	2\$855	6\$525	6\$250	7\$981	3\$063	—	2\$110	—	—	\$271	\$055
\$580	2\$865	6\$500	6\$275	8\$005	3\$090	—	—	1\$300	—	\$271	\$060
\$580	2\$880	6\$525	6\$236	8\$046	3\$116	—	—	—	1\$710	\$272	\$056
\$588	2\$910	6\$600	6\$300	8\$119	3\$136	—	—	—	—	\$278	\$056
\$593	2\$963	6\$725	6\$425	8\$269	3\$203	4\$000	—	—	—	\$275	\$057
\$598	2\$947	6\$685	6\$400	8\$247	3\$198	—	—	—	—	\$262	\$055
\$608	2\$976	6\$750	6\$475	8\$351	3\$225	—	2\$202	—	—	\$265	\$055
—	3\$002	6\$800	6\$510	8\$468	3\$301	—	—	—	—	\$270	\$058
\$613	2\$906	6\$830	6\$475	8\$372	3\$265	4\$020	—	—	—	\$267	\$058
\$612	3\$013	6\$750	6\$450	8\$430	3\$276	—	—	—	—	\$271	\$058
\$612	3\$020	—	—	8\$475	2\$290	—	—	—	1\$765	\$270	\$060
\$618	3\$087	6\$075	6\$545	8\$610	3\$323	4\$120	2\$280	—	—	\$272	\$060
\$620	3\$108	7\$050	6\$606	8\$712	3\$360	—	—	—	—	\$272	\$060
—	3\$105	7\$100	6\$650	8\$677	3\$362	—	—	—	—	\$272	\$060

a 90 d/v — 6 ¹⁵/₁₆

Dia 15 Austria.....	\$000,18
» 19 »	\$000,16
» 27 Canada.....	8\$500
Dia 14 Nova-York 90 d/v.....	7\$950

OUTUBRO

DIAS	LONDRES		PARIS		HAMBURGO A' vista	ITALIA A' vista	PORTUGAL A' vista	HESPAHHA (Pesetas) A' vista	SUISSA (Francos) A' vista	BELGICA (Francos) A' vista
	90 d/v	A' vista	90 d/v	A' vista						
2.....	6 9/16	6 1/2	\$651	\$652	\$005 7/8	\$371	\$343	18315	18612	\$616
3.....	6 17/32	6 15/32	\$653	\$656	\$005 5/8	\$373	\$351	18315	18621	\$617
4.....	6 1/2	6 7/16	\$658	\$659	\$005	\$373	\$359	18316	18634	\$623
5.....	6 1/2	6 7/16	\$656	\$659	\$005	\$371	\$362	18322	18630	\$619
6.....	6 1/2	6 7/16	\$657	\$658	\$005 1/4	\$373	\$356	18325	18624	\$617
7.....	6 31/61	6 27/61	\$654	\$659	\$004 3/4	\$374	\$366	18326	18630	\$619
9.....	6 31/61	6 27/61	\$654	\$657	\$004 1/4	\$373	\$362	18320	18624	\$612
10.....	6 25/61	6 21/61	\$650	\$654	\$003 3/4	\$372	\$388	18325	18626	\$611
11.....	6 1/2	6 7/16	\$650	\$654	\$003 7/8	\$372	\$425	18325	18626	\$607
13.....	6 13/32	6 11/32	\$652	\$657	\$004 5/8	\$373	\$443	18324	18617	\$612
14.....	6 17/32	6 15/32	\$654	\$656	\$004 1/2	\$371	\$437	18332	18615	\$617
16.....	6 3/8	6 5/10	\$656	\$661	\$004 1/8	\$371	\$413	18336	18625	\$616
17.....	6 3/16	6 1/8	\$668	\$670	\$004	\$378	\$424	18367	18660	\$628
18.....	6 5/61	6 1/61	\$672	\$676	\$004 1/8	\$382	\$463	18390	18675	\$630
19.....	6 1/8	6 1/10	\$650	\$659	\$003 3/8	\$377	\$471	18386	18647	\$615
20.....	6 5/61	6 1/61	\$661	\$665	\$003 1/4	\$378	\$470	18387	18639	\$619
21.....	6 7/61	6 3/61	\$659	\$663	\$002 7/8	\$380	\$472	18385	18642	\$615
23.....	6 1/8	6 1/10	\$647	\$650	\$002 7/8	\$374	\$516	18368	18633	\$602
24.....	6 1/8	6 1/16	\$638	\$641	\$002 5/8	\$371	\$556	18378	18612	\$591
25.....	6 7/61	6 3/61	\$636	\$639	\$002 5/8	\$367	\$559	18377	18642	\$585
26.....	6 9/61	1 5/61	\$615	\$615	\$002 5/8	\$351	\$561	18371	18635	\$577
27.....	6 3/10	6 1/8	\$604	\$608	\$002 5/8	\$342	\$569	18353	18603	\$570
28.....	6 7/32	6 5/32	\$616	\$619	\$002 5/8	\$351	\$604	18346	18584	\$580
30.....	6 15/61	6 11/61	\$607	\$613	\$002 5/8	\$347	\$616	18343	18590	\$575
31.....	6 11/61	6 7/61	\$612	\$617	\$002 1/2	\$356	\$596	18353	18597	\$577

Média sobre Londres

Dia 2	Syria e Palestina	—	655
» 3	»	»	— 656
» 4	»	»	— 665
» 5	»	»	— 663
» 6	»	»	— 661
» 9	»	»	— 663
» 10	»	»	— 658
» 13	»	»	— 559
» 16	»	»	— 670
» 19	»	»	— 660
» 20	»	»	— 668
» 23	»	»	— 653

DE 1922

BUENOS AIRES (Peso papel) A' vista	BUENOS AIRES (Peso-ouro) A' vista	MONTEVIDEO (Peso ouro) A' vista	NOVA-YORK — A' vista	HOLLANDA (Florim) A' vista	JAPÃO (Yen) A' vista	SUECIA — A' vista	NORUEGA — A' vista	DINAMARCA — A' vista	TCHECO-SLOVA- QUIA — A' vista	RUMANIA — A' vista	SYRIA E PALES- TINA — A' vista
38079	78050	68550	88600	38345	—	28200	—	—	8271	8086	8655
38108	78125	68618	88647	38346	—	28300	—	—	8270	8087	8656
38140	78125	68616	88696	38371	—	—	18525	—	8285	8086	8663
38133	78100	68650	88622	38353	—	28300	18540	—	8285	8086	8663
38115	78100	—	88675	38366	—	—	18540	—	8300	8087	8661
38128	78100	68615	88650	38367	—	—	—	18780	—	8087	—
38131	78130	68658	88636	38365	—	—	—	—	8315	8087	8663
38139	78150	68700	88657	38380	48200	28300	—	—	8315	8087	8658
38146	—	68900	88656	38360	—	—	—	—	8315	8087	—
38142	78150	68950	88647	38376	—	—	—	—	8300	8087	8659
38140	78150	68975	88676	38376	—	—	18500	—	8308	8087	—
38192	78250	68980	88743	38416	48230	—	—	—	8310	8080	—
38200	78383	78983	88909	38441	—	—	18600	18780	8315	8080	—
38240	78500	78150	88003	38520	48380	—	—	—	8315	—	—
38261	78450	78100	88893	38506	—	28410	18803	—	8310	8080	8670
38373	78432	78075	88953	38515	—	—	—	—	8310	8080	8660
38270	78425	78075	88942	38515	—	—	—	—	8310	8080	—
38256	78100	78050	88921	38495	—	—	18570	18800	8300	8080	8668
38254	78375	78100	88950	38525	—	—	—	—	8300	8080	8663
38243	78400	78092	88945	38513	—	—	—	18805	8305	8085	8647
38238	78370	78040	88915	38510	—	—	—	—	8300	8080	8642
38210	78266	68900	88792	38450	—	28400	18600	—	8295	8085	8620
38190	78200	68900	88732	38430	—	—	18760	—	8290	8085	—
38185	78200	78010	88786	38428	—	—	—	—	8290	8085	8617
38196	78275	68956	88797	38450	—	—	18580	—	8290	8085	8613

a 90 d/v — 6 5/16 d.

Dia 24 Syria e Palestina	—	647
» 25 » » »	—	642
» 26 » » »	—	620
» 27 » » »	—	617
» 30 » » »	—	613
» 31 » » »	—	628
» 4 Nova-York 90 d/v.....	88600	
» 7 » » » ».....	78580	
» 4 China.....	6 7/32	
» 6 Canadá.....	88730	
» 21 India.....	6 d.	
» 27 Hollanda 90 d/v.....	38470	

NOVEMBRO

DIAS	LONDRES		PARIS		HAMBURGO — A' vista	ITALIA — A' vista	PORTUGAL — A' vista	HESPAHHA (Pescetas) A' vista	SUISSA (Francos) A' vista	BELGICA (Francos) A' vista
	90 d/v	A' vista	90 d/v	A' vista						
3.....	6 11/64	6 7/64	\$607	\$613	\$002	\$371	\$550	1\$360	1\$616	\$570
4.....	6 11/64	6 7/64	\$608	\$612	\$002 1/8	\$374	\$482	1\$357	1\$628	\$568
6.....	6 13/64	6 9/64	\$596	\$601	\$002	\$371	\$504	1\$349	1\$618	\$566
7.....	6 17/64	6 13/64	\$565	\$567	\$001 3/4	\$361	\$402	1\$331	1\$610	\$527
8.....	6 21/64	6 17/64	\$543	\$549	\$001 1/4	\$367	\$408	1\$318	1\$585	\$500
9.....	6 25/64	6 21/64	\$544	\$548	\$001 1/2	\$367	\$400	1\$310	1\$571	\$506
10.....	6 7/8	6 3/8	\$555	\$556	\$001 1/2	\$372	\$405	1\$301	1\$563	\$516
11.....	6 25/64	6 21/64	\$548	\$550	\$001 3/4	\$381	\$408	1\$302	1\$560	\$511
13.....	6 21/64	6 17/64	\$546	\$551	\$001 1/2	\$393	\$405	1\$314	1\$575	\$515
14.....	6 5/8	6 1/4	\$576	\$583	\$001 3/4	\$403	\$467	1\$325	1\$595	\$540
16.....	6 3/8	6 5/16	\$580	\$584	\$001 1/2	\$404	\$429	1\$307	1\$576	\$538
17.....	6 51/64	6 47/64	\$563	\$569	\$001 3/4	\$387	\$402	1\$253	1\$497	\$527
18.....	6 29/32	6 27/32	\$558	\$556	\$001 5/8	\$371	\$378	1\$223	1\$462	\$517
20.....	6 27/32	6 25/32	\$564	\$565	\$001 1/2	\$370	\$370	1\$233	1\$472	\$535
21.....	6 40/64	6 35/64	\$604	\$599	\$001 5/8	\$382	\$372	1\$227	1\$507	\$575
22.....	6 25/32	6 23/32	\$571	\$577	\$001 3/8	\$376	\$370	1\$235	1\$510	\$540
23.....	6 51/64	6 47/64	\$569	\$570	\$001 7/8	\$374	\$369	1\$228	1\$493	\$531
24.....	6 27/32	6 25/32	\$561	\$564	\$001 5/8	\$373	\$390	1\$215	1\$471	\$527
25.....	6 53/64	6 49/64	\$563	\$567	\$001 5/8	\$379	\$394	1\$221	1\$477	\$526
27.....	6 13/16	6 3/4	\$561	\$565	\$001 1/2	\$381	\$376	1\$227	1\$490	\$523
28.....	6 51/64	6 47/64	\$545	\$553	\$001 3/10	\$382	\$378	1\$228	1\$488	\$511
29.....	6 47/64	6 43/64	\$550	\$555	\$001 3/16	\$383	\$370	1\$235	1\$492	\$513
30.....	6 30/64	6 35/64	\$562	\$567	\$001 5/16	\$392	\$376	1\$253	1\$524	\$525

Média sobre Londres

Dia 3 Austria	\$000,163
» 28 Canadá.....	7\$900
» 29 "	7\$900
» 22 Nova-York 90 dias.....	7\$800
» 28 " " " "	7\$850

DE 1922

BUENOS AIRES (Peso-papel) A' vista	BUENOS AIRES (Peso-ouro) A' vista	MONTEVIDEO (Peso-ouro) A' vista	NOVA-YORK — A' vista	HOLLANDA (Florim) A' vista	JAPÃO (Yen) A' vista	SUECIA — A' vista	NORUEGA — A' vista	DINAMARCA — A' vista	TCHECO-SLO- VAQUIA A' vista	RUMANIA — A' vista	SYRIA E PALESTINA A' vista
38213	78300	68095	88850	38480	—	28385	18550	—	8290	8065	8616
38216	78300	78010	88833	38477	—	—	—	18800	8290	8065	8613
38180	78263	68983	88781	38445	—	28380	—	18770	8290	8065	8608
38169	78175	68950	88692	38443	—	—	18580	—	8295	8065	8563
38135	78125	68925	88612	38376	—	—	—	—	8295	8065	8553
38105	78050	68850	88535	38345	—	—	—	—	8200	8065	8563
38110	78000	68950	88497	38322	—	—	—	18750	8285	8063	8563
38101	78100	78000	88507	38325	—	—	—	—	8285	8060	—
38146	78100	78036	88571	38370	—	—	—	—	8287	8060	—
38153	78130	78095	88651	38410	—	28340	18600	—	—	8060	8583
38075	78066	78080	88528	38375	48250	—	18560	—	8285	8060	—
28026	68800	68666	85000	38180	—	—	—	—	8285	8060	8580
28870	68550	68550	78857	38126	38800	—	18460	—	8265	8060	—
28917	68525	68430	78994	38160	38840	28137	—	—	8270	8060	8580
28925	68625	68552	78981	38163	—	—	18460	—	8265	8060	8598
28933	68710	68566	78988	38166	—	28140	—	—	8270	—	8586
28931	68600	68538	78921	38145	—	—	—	18620	8270	8055	8573
28902	68650	68463	78894	38105	38850	—	—	—	—	8055	—
28918	68650	68500	78899	38115	38890	—	—	—	—	8055	—
28944	68750	68593	78939	38140	—	—	—	—	8263	8055	—
28930	68700	68560	78908	38136	—	—	18460	18610	8265	8055	—
28987	68750	68650	78965	38170	—	—	—	—	8265	8060	—
38042	68900	68782	88154	38236	38950	—	—	—	8275	8059	8878

a 90 d/v — 6 %/16

Dia 29 Nova-York 90 dias.....	78810
» 21 Portugal » »	8360
» 30 » » »	8370
» 40 Belgica 90 dias.....	8518

DEZEMBRO

DIAS	LONDRES		PARIS		HAMBURGO — A' vista	ITALIA — A' vista	PORTUGAL — A' vista	HESPAHHA FESETAS — A' vista	SUISSA FRANCOS — A' vista	BELGICA (Francos) — A' vista
	90 d/v	A' vista	90 d/v	A' vista						
1....	6 1/2	6 7/10	\$578	\$579	\$001 3/8	\$395	\$383	18275	18547	\$537
2....	6 21/64	6 17/64	\$593	\$597	\$001 1/2	\$411	\$890	18304	18585	\$554
4....	6 5/10	6 1/4	\$596	\$596	\$001 1/2	\$420	\$391	18314	18617	\$559
5....	6 13/32	6 11/32	\$582	\$587	\$001 1/2	\$424	\$385	18306	18591	\$546
6....	6 1/2	6 7/10	\$570	\$572	\$001 1/2	\$412	\$374	18283	18561	\$533
7....	6 17/32	6 15/32	\$575	\$577	\$001 1/1	\$411	\$375	18274	18540	\$532
9....	6 17/32	6 15/32	\$573	\$578	\$001 1/1	\$411	\$377	18271	18542	\$533
11....	6 15/32	6 13/32	\$573	\$579	\$001 1/4	\$413	\$372	18297	18551	\$535
12....	6 5/10	6 1/4	\$591	\$594	\$001 5/10	\$422	\$377	18310	18580	\$547
13....	6 5/10	6 1/4	\$585	\$588	\$001 5/10	\$416	\$378	18307	18583	\$545
14....	6 10/64	6 15/64	\$589	\$592	\$001 5/8	\$416	\$374	18307	18572	\$545
15....	6 21/64	6 17/64	\$604	\$606	\$001 3/8	\$422	\$373	18305	18577	\$554
16....	6 19/64	6 15/64	\$623	\$624	\$001 3/4	\$424	\$373	18310	18580	\$568
18....	6 9/32	6 7/32	\$626	\$626	\$001 3/4	\$431	\$379	18310	18578	\$580
19....	6 1/1	6 3/10	\$614	\$619	\$001 1/2	\$426	\$403	18320	18584	\$570
20....	6 13/64	6 9/64	\$628	\$631	\$001 9/10	\$434	\$403	18335	18606	\$681
21....	6 5/32	6 3/32	\$632	\$631	\$001 5/8	\$434	\$407	18345	18614	\$582
22....	6 5/64	6 1/64	\$634	\$638	\$001 5/8	\$439	\$425	18356	18626	\$600
23....	6 14/64	6 7/64	\$627	\$630	\$001 5/8	\$430	\$420	18352	18619	\$580
26....	6 5/32	6 3/32	\$624	\$629	\$001 5/8	\$436	\$445	18347	18617	\$579
27....	6 7/64	9 3/64	\$624	\$624	\$001 1/2	\$438	\$430	18353	18624	\$578
28....	6 3/32	6 1/32	\$616	\$618	\$001 1/2	\$440	\$433	18355	18620	\$570
29....	6 3/32	6 1/32	\$626	\$627	\$001 5/8	\$437	\$430	18358	18632	\$577
30....	6 1/10	6 d/.	\$622	\$627	\$001 5/8	\$439	\$441	18357	18634	\$580

Média sobre Londres

Dia 11 Austria.....	\$000,16
» 13 »	\$000,15
» 14 »	\$000,15
» 15 »	\$000,15
» 16 »	\$000,16
» 18 »	\$000,18
» 19 »	\$000,15
» 20 »	\$000,15
» 21 »	\$000,15
» 22 »	\$000,15
» 23 »	\$000,15
» 26 »	\$000,15

DE 1922

BUENOS AIRES (Peso papel, A' vista	BUENOS AIRES (Peso ouro) A' vista	MONTEVIDEO (Peso ouro) A' vista	NOVA-YORK — A' vista	HOLLANDA (Florim) A' vista	JAPÃO (Yen) A' vista	SUECIA — A' vista	NORUEGA — A' vista	DINAMARCA — A' vista	TCHECO-SLOVA- QUIA A' vista	ROMANIA — A' vista	SYRIA E PALES- TINA A' vista
38083	78015	68850	88215	38270	—	—	—	18680	\$275	\$055	—
38165	78150	78000	88423	38360	—	—	18565	—	\$280	\$056	\$600
38202	78275	78079	88474	38373	—	—	—	—	\$280	\$057	\$603
38166	78220	78060	88357	38312	—	—	18550	18730	\$275	\$057	\$592
38132	78175	78050	88211	38285	—	—	18540	—	\$270	\$055	\$574
38097	78100	78000	88135	38250	—	28200	—	—	\$270	\$055	\$582
38002	78000	68935	88140	38255	—	—	—	—	\$270	\$055	\$582
38115	78050	68967	88194	38270	—	—	—	18700	\$272	\$055	—
38193	78215	78400	88339	38330	—	28500	18600	—	\$275	\$056	—
38203	78250	78110	88233	38336	—	—	18590	—	\$275	\$056	\$593
38155	78250	78093	88300	38320	—	—	18594	—	\$275	\$055	—
38168	78200	78130	88261	38313	—	28240	—	—	\$262	\$056	—
38156	78200	78160	88280	38318	—	—	—	—	\$265	\$056	—
38171	78200	78120	88270	38321	—	—	—	—	\$255	\$055	\$636
38202	78300	78155	88323	38334	—	—	18590	—	\$255	\$056	—
38240	78290	78223	88457	38370	—	—	—	18770	\$265	\$057	—
38265	78410	78310	88310	38380	—	—	—	—	—	\$056	—
38208	78425	78346	88343	38422	—	—	—	—	\$270	\$057	\$643
38260	78450	78350	88462	38300	—	—	—	18765	\$270	\$037	—
38261	78400	78300	88440	38370	—	—	—	—	\$270	\$057	—
38266	78450	78350	88541	38406	—	—	—	18780	\$280	\$057	\$633
38200	78450	78570	88560	38416	—	—	—	—	\$280	\$057	\$628
38208	78450	78400	88593	38423	48230	28316	18640	—	\$280	\$057	\$633
38269	78400	78400	88599	38411	—	—	—	18785	\$280	\$055	—

a 90 d/v — 6 ³²/₃₂.

Dia	27	Austria.....	\$000,15
"	28	"	\$000,15
"	29	"	\$000,15
"	30	"	\$000,15
"	5	Nova-York a 90 d/v...	88195
"	12	" " " " "	88230
"	13	" " " " "	88145
"	18	" " " " "	88150
"	27	" " " " "	88420
"	1	Canada.....	88230
"	2	Insulanos.....	8320

JANEIRO

DIAS	LONDRES		PARIS		HAMBURGO A' vista	ITALIA A' vista	PORTUGAL A' vista	HESPAÑA (Pesetas) A' vista	SUISSA (Francos) A' vista	BELGICA (Francos) A' vista	BUENOS AIRES (Peso-papel) A' vista	BUENOS AIRES (Peso-ouro) A' vista
	90 d/v	A' vista	90 d/v	A' vista								
2	6 3/01	5 63/01	\$633	\$636	\$001,62	\$445	\$440	18365	18643	\$586	\$3305	78475
3	5 31/32	5 29/32	\$638	\$641	\$001,55	\$455	\$440	18382	18659	\$580	\$3339	78005
4	5 63/01	5 59/01	\$622	\$627	\$001,43	\$452	\$446	18385	18659	\$578	\$3338	78050
5	5 59/01	5 55/01	\$611	\$615	\$001,31	\$447	\$422	18394	18677	\$575	\$3345	78025
8	5 7/8	5 13/16	\$610	\$613	\$001,18	\$453	\$430	18409	18697	\$568	\$3386	78690
9	5 53/01	5 25/32	\$603	\$606	\$001,15	\$440	\$432	18420	18709	\$565	\$3398	78800
10	5 55/01	5 51/01	\$608	\$611	\$001,15	\$444	\$428	18414	18694	\$561	\$3376	78760
11	5 59/01	5 55/01	\$604	\$607	\$001,08	\$438	\$430	18396	18676	\$555	\$3342	78646
12	5 57/01	5 53/01	\$610	\$614	\$001,09	\$440	\$430	18389	18670	\$568	\$3362	78650
13	5 01/01	5 57/01	\$609	\$611	\$001,06	\$436	\$425	18384	18661	\$570	\$3340	78730
15	5 01/01	5 57/01	\$599	\$602	\$000,97	\$433	\$426	18378	18650	\$556	\$3303	78520
16	5 31/32	5 29/32	\$588	\$593	\$000,72	\$431	\$425	18371	18645	\$546	\$3292	78520
17	5 01/01	5 57/01	\$588	\$592	\$000,60	\$428	\$422	18366	18645	\$542	\$3301	78500
18	5 15/16	5 7/8	\$575	\$580	\$000,46	\$423	\$416	18375	18648	\$528	\$3282	78480
19	5 15/16	5 7/8	\$582	\$586	\$000,52	\$421	\$417	18372	18639	\$532	\$3295	78500
22	5 15/16	5 7/8	\$561	\$565	\$000,46	\$420	\$410	18375	18640	\$540	\$3286	78500
23	5 59/01	5 55/01	\$565	\$568	\$000,52	\$420	\$410	18376	18642	\$512	\$3278	78500
24	5 59/01	5 55/01	\$566	\$570	\$000,49	\$422	\$410	18382	18641	\$509	\$3283	78480
25	5 01/01	5 57/01	\$560	\$563	\$000,49	\$424	\$408	18378	18641	\$517	\$3272	78465
26	5 03/01	5 59/01	\$553	\$559	\$000,44	\$421	\$407	18378	18630	\$511	\$3250	78375
27	5 31/32	5 29/32	\$551	\$556	\$000,39	\$422	\$410	18374	18632	\$500	\$3265	78420
29	5 31/32	5 29/32	\$546	\$546	\$000,33	\$420	\$410	18374	18642	\$494	\$3261	78440
30	5 31/32	5 29/32	\$530	\$534	\$000,27	\$416	\$409	18366	18636	\$480	\$3258	78420
31	5 31/32	5 29/32	\$515	\$516	\$000,21	\$414	\$398	18360	18631	\$450	\$3240	78380

Média sobre Londres

Dia	2	Nova-York a 90 d/v...	\$5330
»	4	» » » » »	\$5600
»	5	» » » » »	\$5680
»	8	» » » » »	\$5770
»	10	» » » » »	\$5800
»	12	» » » » »	\$5670

DE 1923

MONTVIDEO (Peso-ouro) A' vista	NOVA-YORK — A' vista	HOLLANDA (Florim) — A' vista	JAPAO (Yen) — A' vista	SUECIA — A' vista	NORUEGA — A' vista	DINAMARCA — A' vista	TCHECO-SLOVA- QUIA A' vista	RUMANIA — A' vista	SYRIA E PALES- TINA A' vista	AUSTRIA — A' vista
78425	88636	38435	—	28340	18138	18788	8280	8055	—	8000,16
78540	88742	38470	48250	28380	18650	—	8280	8055	8645	8000,16
78570	88727	38465	48250	—	—	—	8280	8055	8620	8000,15
78563	88801	38520	—	—	18660	—	8275	8057	8621	8000,16
78635	88936	38516	—	28400	—	—	8270	8056	8616	8000,16
78710	88988	38587	—	28425	—	18838	8265	8056	8615	8000,16
78760	88915	38545	—	28420	—	—	8262	8056	8613	8000,15
78834	88755	38496	—	—	—	18780	8267	8055	8608	8000,16
78862	88785	38493	—	—	—	18800	8262	8055	—	8000,15
78880	88726	38465	—	—	—	—	8265	8055	—	8000,15
78900	88684	38460	48300	—	—	—	8265	8055	8603	8000,15
78487	88705	38448	48260	—	18630	—	8260	8055	—	8000,15
78520	88740	38480	—	—	—	—	8260	8055	8597	8000,15
78490	88771	38485	—	28380	—	—	8255	8055	8583	8000,15
78500	88764	38470	48250	—	—	—	8255	8055	8589	8000,15
78470	88765	38482	—	—	—	18735	8255	8055	8587	8000,15
78475	88772	38475	48300	—	—	18670	8250	8055	8573	8000,15
78463	88753	38475	—	—	—	—	8260	8055	8573	8000,15
78445	88730	38467	—	—	—	—	8260	8050	8569	8000,15
78390	88688	38450	48320	—	—	—	8255	8050	8560	8000,15
78395	88736	38450	—	—	18635	—	8260	8050	8558	8000,15
78353	88771	38475	—	28355	—	—	8265	8050	8548	8000,15
78300	88726	38471	48260	—	—	—	8265	8050	—	8000,15
78280	88694	38445	—	—	—	18675	8262	8050	8516	8000,15

a 90 d/v — 5 ¹⁵/₁₆.

Dia 17	Nova-York	a 90 d/v...	88590
» 18	»	» » » ...	88680
» 29	»	» » » ...	88640
» 5	Hespanha	» » » ...	18390
» 22	»	» » » ...	18380

FEBREIRO

DIAS	LONDRES		PARIS		HAMBURGO — A' vista	ITALIA A' vista	PORTUGAL A' vista	HESPAÑA (Pesseta) — A' vista	SUISSA (Francos) — A' vista	BELGICA (Francos) — A' vista	BUENOS AIRES (Peso-papel) A' vista
	90 d/v	A' vista	90 d/v	A' vista							
1...	5 03/01	5 59/04	5511	5517	\$000,23	4416	\$397	18362	18632	\$457	38240
2...	5 31/32	5 29/32	5523	5520	\$000,25	4417	\$399	18368	18634	\$460	38235
3...	5 03/01	5 59/04	5557	5562	\$000,28	4423	\$396	18374	18635	\$497	38235
5...	0 d/v	5 15/16	5541	5547	\$000,27	4419	\$393	18373	18637	\$485	38239
6...	5 31/32	5 29/32	5557	5560	\$000,28	4422	\$395	18369	18636	\$495	38232
7...	5 31/32	5 29/32	5548	5550	\$000,28	4426	\$396	18374	18636	\$483	38250
8...	5 01/01	5 57/01	5533	5538	\$060,31	4422	\$393	18370	18640	\$475	38250
9...	5 01/04	5 57/01	5543	5546	\$000,31	4425	\$393	18371	18642	\$483	38261
10...	5 01/01	5 57/01	5538	5543	\$000,33	4423	\$394	18371	18641	\$482	38248
14...	5 01/01	5 57/01	5522	5525	\$000,44	4419	\$391	18367	18638	\$468	38240
15...	5 01/01	5 57/01	5520	5531	\$000,52	4418	\$388	18367	18637	\$467	38242
16...	5 31/32	5 29/32	5523	5526	\$000,55	4419	\$389	18366	18637	\$466	38250
17...	5 01/01	5 57/01	5518	5522	\$000,49	4417	\$384	18365	18636	\$460	38253
19...	5 01/04	5 57/01	5523	5526	\$000,45	4419	\$385	18368	18649	\$463	38255
20...	5 15/16	5 7/8	5526	5530	\$000,40	4423	\$386	18369	18647	\$467	38250
21...	5 59/01	5 05/01	5533	5536	\$000,41	4423	\$383	18371	18649	\$470	38260
22...	5 59/04	5 55/04	5530	5534	\$000,40	4423	\$382	18373	18643	\$470	38263
23...	5 57/01	5 53/01	5520	5533	\$000,40	4124	\$382	18369	18648	\$472	38271
26...	5 27/32	5 51/01	5536	5539	\$000,41	4425	\$384	18380	18660	\$473	38335
27...	5 31/01	5 3/A	5547	5552	\$000,41	4438	\$393	18397	18682	\$482	38359
28...	5 25/32	5 47/01	5541	5545	\$000,41	4430	\$392	18402	18682	\$487	38362

Média sobre Londres a

Dia 26	Canadá.....	88650
Dia 7	Nova-York..... 90 d/v	88572
Dia 8	» »	88570
Dia 9	» »	88595
Dia 10	» »	88595

DIÉ 1923

BUENOS AIRES (Peso-ouro) A' vista	MONTEVIDEO (Peso-ouro) A' vista	NOVA-YORK — A' vista	HOLLANDA (Florim) — A' vista	JAPÃO (Yen) — A' vista	SUECIA — A' vista	NORUEGA — A' vista	DINAMARCA — A' vista	TURCO-SLOVA- QUIA A' vista	RUMANIA — A' vista	PALESTINA E SY- RIA — A' vista	AUSTRIA — A' vista
78375	78230	88600	38410	—	28330	—	—	\$262	\$050	\$517	\$000,15
78370	78210	88664	38422	—	—	—	—	\$262	\$050	\$533	\$000,15
78360	78205	88662	38426	—	—	—	—	\$262	\$050	\$566	\$000,15
78340	78245	88667	38430	48260	—	18617	18625	\$265	\$050	—	\$000,15
78340	78230	88650	38422	—	28330	18630	—	\$270	\$050	—	\$000,15
78340	78230	88670	38440	48200	—	—	18645	\$270	\$050	9558	\$000,15
78380	78250	88676	38450	48300	—	—	—	\$270	\$050	\$540	\$000,15
78370	78250	88718	38440	—	28340	—	—	\$270	\$050	\$549	\$000,15
78380	78240	88697	38460	—	—	—	—	\$270	\$050	—	\$000,15
78380	78242	88698	38460	48240	—	—	—	0270	\$050	\$527	\$000,15
78380	78300	88678	38438	—	—	—	18700	\$270	\$050	\$533	\$000,15
78380	78280	88670	38433	48240	28320	—	—	\$270	\$050	\$530	\$000,15
78380	78210	88680	38445	—	—	—	18670	\$270	\$050	—	\$000,15
78380	78300	88698	38443	—	28330	—	18680	\$270	\$050	\$530	\$000,15
78370	78303	88695	38445	—	—	—	—	\$270	\$050	\$533	\$000,15
78390	78323	88675	38440	—	—	—	18690	\$270	\$050	\$541	\$000,15
78420	78333	88692	38440	48240	—	—	18695	—	\$050	—	\$000,15
78465	78385	88741	38455	48230	28340	—	—	\$270	\$050	\$536	\$000,15
78500	78515	88921	38490	48270	28350	18648	18730	\$270	\$050	\$543	\$000,15
78640	78583	88900	38536	48280	—	18645	—	\$270	\$050	—	\$000,15
78650	78650	88907	38520	48330	28380	—	—	\$280	\$050	—	\$000,15

90 d/v — 5 ¹³/₁₆ d.

Dia 17	»	»	90 d/v	88870
Dia 20	»	»	90 d/v	88875
Dia 2	Hespanha		90 d/v	18365
Dia 10	»		90 d/v	18370
Dia 15	Belgica		90 d/v	\$465

MARÇO

DÍAS	LONDRES		PARIS		HAMBURGO A' vista	ITALIA A' vista	PORTUGAL A' vista	HESPAÑA (Pesetas) A' vista	SUISSA (Francos) A' vista	BELGICA (Francos) A' vista	BUENOS AIRES (Peso-papel) A' vista
	90 d/v	A' vista	90 d/v	A' vista							
1...	5 51/04	5 3/4	5540	5543	5000,40	5430	5404	15395	15678	5475	35353
2...	5 27/32	5 51/64	5533	5538	5000,42	5427	5395	15391	15667	5474	35325
3...	5 27/32	5 51/64	5531	5534	5000,42	5427	5390	15382	15660	5474	35303
5...	5 7/8	5 13/16	5530	5534	5000,41	5422	5385	15373	15644	5468	35283
6...	5 55/64	5 51/64	5532	5536	5000,42	5422	5386	15369	15643	5470	35287
7...	5 13/16	5 49/64	5533	5538	5000,45	5425	5390	15370	15658	5471	35315
8...	5 13/16	5 39/64	5532	5537	5000,48	5423	5388	15382	15660	5470	35317
9...	5 25/32	5 47/64	5533	5537	5000,47	5425	5388	15392	15670	5467	35344
10...	5 49/64	5 23/32	5533	5540	5000,48	5429	5390	15395	15674	5467	35345
12...	5 47/64	5 11/16	5541	5544	5000,47	5432	5388	15397	15679	5470	35357
13...	5 23/32	5 43/64	5542	5545	5000,49	5433	5391	15398	15686	5470	35362
14...	5 49/64	5 23/32	5539	5543	5000,40	5430	5387	15388	15678	5468	35347
15...	5 3/4	5 45/64	5534	5535	5000,46	5434	5387	15387	15680	5478	35358
16...	5 3/4	5 45/64	5537	5572	5000,46	5437	5388	15397	15684	5493	35355
17...	5 3/4	5 45/64	5560	5568	5000,45	5434	5387	15397	15677	5493	35346
19...	5 3/4	5 45/64	5572	5576	5000,45	5436	5388	15391	15670	5495	35340
20...	5 3/4	5 45/64	5583	5586	5000,45	5437	5387	15390	15669	5504	35339
21...	5 23/32	5 43/64	5603	5605	5000,45	5442	5385	15404	15677	5535	35365
22...	5 49/64	5 5/8	5622	5618	5000,47	5457	5382	15414	15683	5545	35382
23...	5 11/16	5 41/64	5596	5599	5000,45	5448	5396	15410	15684	5521	35371
24...	5 11/16	5 41/64	5587	5588	5000,40	5446	5406	15406	15687	5515	35370
26...	5 45/64	5 5/8	5586	5589	5000,45	5448	5440	15409	15689	5500	35383
27...	5 39/64	5 9/10	5609	5613	5000,46	5454	5456	15414	15701	5531	35426
28...	5 19/32	5 35/64	5607	5611	5000,46	5454	5464	15428	15710	5531	35423
31...	5 9/10	5 38/64	5615	5620	5000,46	5468	5477	15425	15715	5532	35440

Média sobre Londres

Dia 5	Nova-York	90 d/v	55600
» 6	»	» 90 d/v	55600
» 8	»	» 90 d/v	55750
» 9	»	» 90 d/v	55750
» 12	»	» 90 d/v	55847

DE 1923

BUENOS AIRES (Peso-ouro) A' vista	MONTEVIDEO (Peso-ouro) A' vista	NOVA-YORK — A' vista	HOLLANDA (Florim) A' vista	JAPÃO (Yen) A' vista	SUECIA — A' vista	NORUEGA — A' vista	DINAMARCA — A' vista	TCHECO-SLOVAQUIA — A' vista	ROMANIA — A' vista	PALESTINA E SYRIA — A' vista	AUSTRIA — A' vista
78630	78620	88888	38515	—	—	—	—	—	\$280	\$050	\$000,15
78860	78551	88833	38505	48320	—	—	18720	—	\$280	\$050	\$000,15
78620	78452	88795	38477	—	—	—	—	—	\$280	\$050	\$000,15
78480	78400	88736	38465	—	—	—	—	—	\$270	\$050	\$537 \$000,15
78800	78463	88773	38471	48260	28340	18600	—	—	\$265	\$050	\$540 \$000,15
78520	78530	88842	38500	—	—	—	—	—	\$270	\$050	\$540 \$000,15
78530	78580	88860	38515	—	—	—	18710	—	\$275	\$050	\$540 \$000,15
78500	78590	88889	38530	48300	—	—	18720	—	\$275	\$050	\$540 \$000,15
78600	78630	88932	38541	48330	—	—	—	—	\$275	\$050	\$543 \$000,15
78630	78621	88935	38546	48345	—	18630	—	—	\$278	\$050	— \$000,15
78630	78600	88970	38571	48350	28110	18640	18730	—	\$280	\$050	\$518 \$000,15
78680	78680	88932	38540	48330	—	—	—	—	\$278	\$050	— \$000,15
78630	78627	88960	38555	—	—	18645	—	—	\$275	\$050	\$000,15
78620	78627	90010	38565	—	—	—	—	—	\$278	\$050	\$579 \$000,15
78520	78627	88974	38532	—	—	—	—	—	\$278	\$050	\$569 \$000,15
78625	78660	88945	38535	—	28400	18630	—	—	\$278	\$050	— \$000,15
78600	78650	88961	38550	—	28386	18630	—	—	\$278	\$050	\$593 \$000,15
78640	78713	90023	38573	—	28410	18650	—	—	\$275	\$050	\$616 \$000,15
78680	78800	90091	38600	—	—	18650	18750	—	\$278	\$050	— \$000,15
78720	78790	90072	38590	—	28417	—	—	—	\$278	\$050	\$600 \$000,15
78690	78800	90072	38602	—	—	—	—	—	\$280	\$050	— \$000,15
78690	78804	90110	38601	48420	28432	18665	18780	—	\$280	\$050	— \$000,15
78715	78836	90185	38630	—	28430	—	—	—	\$283	\$050	— \$000,15
78800	78905	90225	38645	48520	—	18685	—	—	\$285	\$050	\$619 \$009,15
78800	78880	90246	38655	48530	—	—	—	—	\$050	—	\$000,15

a 90 d/v — 5 3/4 d.

» 21 Nova-York 90 d/v	88960
» 27 » » 90 d/v	90080
» 28 » » 90 d/v	90150
» 13 Portugal 90 d/v	8375

Curso oficial da libra esterlina (moeda metálica), no período de 1 de abril de 1922 a 31 de março de 1923

DIAS	1922												1923		
	Abril	Maio	Junho	Julho	Agosto	Setembro	Outubro	Novembro	Dezembro	Janeiro	Fevereiro	Março			
1.....	38\$200	—	38\$000	37\$400	—	37\$500	—	—	—	—	—	44\$500			
2.....	—	—	38\$000	—	—	37\$500	44\$000	—	—	—	—	44\$500			
3.....	—	—	38\$000	37\$500	—	—	44\$000	43\$500	—	—	—	44\$500			
4.....	38\$500	—	—	37\$500	—	37\$500	—	43\$500	—	—	—	—			
5.....	38\$000	—	—	—	—	37\$500	—	—	—	—	43\$000	44\$500			
6.....	—	—	—	—	—	37\$500	—	—	—	—	—	44\$000			
7.....	—	—	—	37\$500	37\$000	—	42\$000	43\$000	—	—	43\$000	44\$000			
8.....	—	—	—	37\$500	37\$000	—	—	43\$000	—	—	—	44\$000			
9.....	—	—	—	—	37\$000	—	42\$000	43\$000	—	—	—	44\$000			
10.....	38\$500	38\$000	—	37\$500	—	—	42\$000	43\$000	—	—	—	—			
11.....	—	37\$500	—	37\$500	37\$000	—	42\$000	—	40\$300	—	—	—			
12.....	—	—	—	37\$500	37\$000	37\$500	—	—	—	—	—	—			
13.....	—	—	—	37\$500	—	—	42\$000	42\$500	—	44\$000	—	—			

Curso official das apolices da divida publica nacional, no periodo de 1 de abril de 1922 a 31 de março de 1923

ABRIL DE 1922

DIAS	UNIFORMIZADAS		Apolices do Empre- tino Nacional de 1903, ao portador	Apolices Tratado da Bolívia, de 1:000\$, 3 %, nominativas	DIVERSAS EMISSÕES NOMINATIVAS		DIVERSAS EMISSÕES AO PORTADOR DE 1:000\$, 5 %			OBRIGAÇÕES DO TRESOURO NACIONAL DE 1:000\$, 7 %
	de 5 %, miudas	de 1:000\$, 5 %			De 5 %, miudas	De 1:000\$, 5 %	Emissão de 1917	Emissão de 1920	Emissão de 1921	
1	800\$	816\$	800\$	—	820\$	805\$	773\$	773\$	—	—
3	800\$	820\$	800\$	—	828\$	806\$	770\$	—	773\$	—
4	800\$	822\$	800\$	—	—	808\$	772\$	774\$	775\$	—
5	—	823\$	—	—	870\$	809\$	775\$	—	775\$	—
6	—	824\$	—	—	870\$	810\$	775\$	—	775\$	—
7	—	830\$	—	—	—	814\$	778\$	776\$	775\$	—
8	—	830\$	—	—	880\$	815\$	—	778\$	—	—
10	—	830\$	805\$	—	—	815\$	785\$	785\$	779\$	—
11	—	820\$	—	—	880\$	814\$	785\$	—	785\$	—
12	804\$	829\$	—	—	880\$	810\$	785\$	788\$	788\$	—
17	800\$	833\$	—	—	870\$	814\$	794\$	707\$	796\$	—
18	800\$	842\$	807\$	—	—	813\$	800\$	700\$	800\$	—
19	840\$	844\$	802\$	—	—	817\$	800\$	800\$	800\$	—
20	—	845\$	—	—	—	818\$	800\$	800\$	800\$	—
22	840\$	839\$	802\$	—	—	815\$	801\$	801\$	802\$	975\$
24	830\$	831\$	—	—	865\$	814\$	802\$	—	802\$	—
25	816\$	830\$	802\$	—	881\$	816\$	802\$	802\$	802\$	977\$
26	840\$	830\$	—	—	—	816\$	807\$	802\$	805\$	—
27	800\$	828\$	—	—	854\$	815\$	805\$	805\$	804\$	977\$
28	—	825\$	—	—	—	811\$	806\$	801\$	800\$	—
29	—	—	—	—	—	810\$	—	—	800\$	—

Dia	5	Apolices	Diversas	Emissões	de	1:000\$, 5 %	nom. (por avorbação)	810\$000
»	7	»	»	»	»	1:000\$, 5 %	»	810\$000
»	8	»	»	»	»	1:000\$, 5 %	»	812\$000
»	10	»	»	»	»	1:000\$, 4 %	»	816\$000
»	17	»	»	»	»	1:000\$, 5 %	»	812\$000
»	18	»	»	»	»	1:000\$, 5 %	»	815\$000
»	19	»	»	»	»	1:000\$, 5 %	»	817\$000
»	20	»	»	»	»	1:090\$, 4 %	»	818\$000
»	24	»	»	»	»	1:000\$, 5 %	»	814\$000
»	29	»	»	»	»	1:000\$, 5 %	»	812\$000
»	19	»	»	»	»	1:000\$, 5 %	port. (1921) cautela.	795\$000
»	25	»	»	»	»	1:000\$, 5 %	nom. (cautela).....	802\$000

MAIO DE 1922

DIAS	UNIFORMIZADAS		Apólices do Empréstimo Nacional de 1903, ao portador	Apólices Tratado da Bolívia, de 1:000\$ 3 %, nomina-tivas	DIVERSAS EMISSÕES NOMINATIVAS		DIVERSAS EMISSÕES AO PORTADOR DE 1:000\$, 5 %			OBRIGAÇÕES DO TESOURO NACIONAL DE 1:000\$, 7 %
	de 5 %, miudadas	de 1:000\$, 5 %			De 5 %, miudadas	De 1:000\$, 5 %	Emissão de 1917	Emissão de 1920	Emissão de 1921	
2	—	824\$	—	—	—	810\$	798\$	798\$	800\$	—
4	—	820\$	805\$	—	900\$	812\$	800\$	800\$	798\$	—
5	820\$	825\$	—	—	903\$	812\$	802\$	—	798\$	—
6	—	826\$	810\$	—	862\$	812\$	802\$	—	—	—
8	800\$	829\$	810\$	—	900\$	812\$	—	798\$	799\$	975\$
9	800\$	829\$	—	—	—	813\$	798\$	800\$	799\$	976\$
10	800\$	830\$	707\$	—	850\$	816\$	800\$	—	799\$	978\$
11	—	833\$	810\$	—	—	818\$	800\$	798\$	800\$	—
12	800\$	837\$	810\$	—	850\$	820\$	799\$	798\$	798\$	—
15	840\$	837\$	—	—	—	824\$	798\$	798\$	798\$	978\$
16	814\$	843\$	—	—	900\$	825\$	—	798\$	799\$	—
17	810\$	844\$	—	—	868\$	825\$	—	798\$	798\$	980\$
18	—	845\$	—	—	—	824\$	798\$	—	798\$	—
19	820\$	844\$	—	—	900\$	825\$	798\$	798\$	798\$	978\$
20	—	842\$	—	—	880\$	825\$	—	—	798\$	980\$
22	810\$	844\$	—	—	—	828\$	798\$	796\$	798\$	980\$
23	—	842\$	815\$	—	858\$	828\$	—	796\$	797\$	980\$
24	832\$	842\$	—	—	858\$	827\$	797\$	795\$	795\$	985\$
26	—	844\$	—	—	—	825\$	796\$	—	795\$	—
27	—	843\$	—	—	—	823\$	—	705\$	795\$	—
29	—	846\$	840\$	—	900\$	824\$	795\$	—	794\$	985\$
30	810\$	850\$	—	—	892\$	823\$	795\$	—	795\$	—
31	840\$	852\$	—	—	—	824\$	—	—	794\$	985\$

Dia	2 Apólices	Diversas Emissões	de 1:000\$, 5 %, nom. (por averbação)	812\$000
» 9	»	»	» 1:000\$, 5 %, »	815\$000
» 11	»	»	» 1:000\$, 5 %, »	818\$000
» 12	»	»	» 1:000\$, 5 %, »	820\$000
» 15	»	»	» 1:000\$, 5 %, »	820\$000
» 16	»	»	» 1:000\$, 5 %, »	825\$000
» 22	»	»	» 1:000\$, 5 %, »	825\$000
» 29	»	»	» 1:000\$, 5 %, »	824\$000
» 31	»	»	» 1:000\$, 5 %, »	824\$000
» 6	»	»	» 1:000\$, 5 %, » (cautela).....	800\$000
» 12	»	»	» 1:000\$, 5 %, port. (1921) cautela..	790\$000

JUNHO DE 1922

DIAS	UNIFORMIZADAS		Apólices do Empréstimo Nacional de 1903, ao portador	Apólices Tratado da Bolivia, de 1:000\$, 3%, nominativas	DIVERSAS EMISSÕES NOMINATIVAS		DIVERSAS EMISSÕES AO PORTADOR DE 1:000\$, 5%			OBRIGAÇÕES DO TESOURO NACIONAL DE 1:000\$, 7%
	de 5%, miúdas	de 1:000\$, 5%			De 5%, miúdas	De 1:000\$, 5%	Emissão de 1917	Emissão de 1920	Emissão de 1921	
1	—	855\$	816\$	—	—	—	798\$	795\$	795\$	983\$
2	—	—	816\$	—	—	—	—	—	794\$	—
3	—	—	—	—	—	—	—	—	794\$	—
5	—	—	—	—	—	—	—	—	794\$	—
6	—	—	816\$	—	—	—	706\$	704\$	704\$	—
7	—	—	816\$	—	—	—	793\$	794\$	794\$	—
8	—	—	—	—	—	—	795\$	793\$	793\$	1:000\$
9	—	—	—	—	—	—	—	—	794\$	—
10	—	—	—	—	—	—	793\$	793\$	792\$	—
12	—	—	—	—	—	—	792\$	792\$	792\$	—
13	—	—	—	—	—	—	790\$	792\$	791\$	1:000\$
14	—	—	—	—	—	—	790\$	790\$	790\$	1:000\$
16	—	—	816\$	—	—	—	789\$	790\$	788\$	1:000\$
19	—	—	817\$	—	—	—	788\$	785\$	785\$	—
20	—	—	820\$	—	—	—	790\$	783\$	783\$	1:000\$
21	—	—	—	—	—	—	—	—	777\$	1:000\$
22	—	—	—	—	—	—	7:8\$	774\$	774\$	—
23	—	—	—	—	—	—	—	773\$	773\$	—
24	—	—	817\$	—	—	—	773\$	—	770\$	995\$
26	—	—	820\$	—	—	—	772\$	770\$	770\$	996\$
27	—	—	—	—	—	—	773\$	769\$	769\$	—
28	—	—	—	—	—	—	773\$	769\$	770\$	—
30	—	828\$	—	—	—	—	773\$	—	770\$	—

Dia	1	Apólices	Diversas	Emissões	de 1:000\$, 5%,	nom. (verbação)...	824\$000
»	9	»	»	»	» 1:000\$, 5%,	»	825\$000
»	10	»	»	»	» 1:000\$, 5%,	»	825\$000
»	13	»	»	»	» 1:000\$, 5%,	»	825\$000
»	16	»	»	»	» 1:000\$, 5%,	»	825\$000
»	20	»	»	»	» 1:000\$, 5%,	»	825\$000
»	21	»	»	»	» 1:000\$, 5%,	»	825\$000

JULHO DE 1922

DIAS	UNIFORMIZADAS		Apolices do Empréstimo Nacional de 1903, ao portador	Apolices Tratado da Bolívia de 1.000\$, 3 %, nominativas	DIVERSAS EMISSÕES NOMINATIVAS		DIVERSAS EMISSÕES AO PORTADOR DE 1.000\$, 5 %.			ORÇAMENTOS DO TESOURO NACIONAL DE 1.000\$, 7 %.
	de 5 %, miúdas	de 1.000\$, 5 %			De 5 %, miúdas	De 1.000\$, 5 %.	Emissão de 1917	Emissão de 1920	Emissão de 1921	
1	788\$	801\$	—	—	815\$	798\$	—	750\$	745\$	—
3	767\$	799\$	—	—	—	791\$	—	748\$	745\$	—
7	770\$	804\$	—	—	830\$	796\$	—	750\$	750\$	995\$
8	820\$	814\$	—	—	850\$	797\$	—	747\$	745\$	—
10	820\$	815\$	—	—	—	799\$	748\$	—	747\$	—
11	—	820\$	—	—	—	800\$	—	746\$	750\$	995\$
12	800\$	830\$	—	—	—	800\$	—	757\$	760\$	995\$
13	—	833\$	800\$	—	—	800\$	773\$	—	770\$	995\$
15	—	830\$	—	—	—	800\$	773\$	773\$	774\$	995\$
17	810\$	828\$	—	—	845\$	799\$	712\$	772\$	774\$	995\$
18	810\$	828\$	—	—	—	798\$	772\$	770\$	770\$	995\$
19	800\$	821\$	810\$	—	810\$	793\$	768\$	769\$	770\$	—
20	801\$	820\$	—	—	—	791\$	765\$	765\$	766\$	—
21	790\$	820\$	793\$	—	810\$	790\$	765\$	765\$	765\$	995\$
22	790\$	820\$	—	—	830\$	791\$	—	769\$	770\$	995\$
24	790\$	821\$	—	—	—	791\$	771\$	—	775\$	995\$
25	—	822\$	800\$	—	—	793\$	—	775\$	775\$	995\$
26	830\$	820\$	800\$	—	—	795\$	—	772\$	769\$	995\$
27	—	820\$	—	—	850\$	796\$	—	770\$	765\$	994\$
28	—	810\$	—	—	—	795\$	758\$	765\$	759\$	995\$
29	—	818\$	—	—	—	795\$	756\$	756\$	756\$	—
31	—	810\$	—	—	—	795\$	755\$	—	755\$	995\$

Dia	7	Apolices	Diversas	Emissões	de 1.000\$, 5 %, nom. (averbação)...	800\$000
»	10	»	»	»	» 1.000\$, 5 %, »	800\$000
»	11	»	»	»	» 1.000\$, 5 %, »	800\$000
»	12	»	»	»	» 1.000\$, 5 %, »	800\$000
»	13	»	»	»	» 1.000\$, 5 %, »	800\$000
»	17	»	»	»	» 1.000\$, 5 %, »	800\$000
»	18	»	»	»	» 1.000\$, 5 %, »	800\$000
»	19	»	»	»	» 1.000\$, 5 %, »	800\$000
»	28	»	»	»	» 1.000\$, 5 %, » (cautela).....	780\$000

AGOSTO DE 1922

DIAS	UNIFORMIZADAS		Apólices do Empréstimo Nacional de 1903, ao portador	Apólices Tratado da Bolívia, de 1:000\$, 3 %, nominativas.	DIVERSAS EMISSÕES NOMINATIVAS		DIVERSAS EMISSÕES AO PORTADOR DE 1:000\$, 5 %			OBRIGAÇÕES DO TESOURO NACIONAL, DE 1:000\$, 7 %
	de 5 %, miudadas	de 1:000\$, 5 %			De 5 %, miudadas	De 1:000\$, 5 %	Emissão de 1917	Emissão de 1920	Emissão de 1921	
1	—	818\$	800\$	—	—	794\$	750\$	750\$	750\$	995\$
2	—	818\$	—	—	—	791\$	750\$	750\$	750\$	995\$
3	790\$	820\$	—	—	—	792\$	750\$	750\$	750\$	995\$
4	799\$	822\$	—	—	—	796\$	762\$	760\$	758\$	995\$
5	—	—	—	—	800\$	796\$	—	760\$	760\$	—
7	790\$	827\$	—	—	—	795\$	—	760\$	760\$	995\$
8	790\$	826\$	800\$	—	—	795\$	760\$	760\$	760\$	997\$
9	—	825\$	800\$	—	—	793\$	—	759\$	760\$	—
10	—	822\$	800\$	—	—	793\$	758\$	760\$	758\$	995\$
11	—	821\$	—	—	—	794\$	760\$	—	758\$	995\$
12	—	821\$	—	—	—	796\$	—	760\$	759\$	995\$
14	795\$	819\$	—	500\$	—	797\$	758\$	—	759\$	—
16	—	823\$	—	—	—	795\$	—	759\$	758\$	995\$
17	—	820\$	—	—	—	795\$	757\$	755\$	758\$	—
18	790\$	820\$	800\$	—	820\$	790\$	756\$	754\$	—	—
19	—	816\$	—	—	—	789\$	756\$	752\$	752\$	995\$
21	790\$	819\$	—	—	—	787\$	752\$	753\$	751\$	995\$
22	830\$	816\$	—	—	—	787\$	750\$	750\$	752\$	—
23	810\$	816\$	—	—	—	777\$	749\$	745\$	747\$	994\$
24	—	812\$	800\$	—	—	765\$	740\$	736\$	739\$	993\$
25	—	817\$	—	—	820\$	769\$	735\$	737\$	734\$	—
26	—	813\$	—	—	850\$	772\$	734\$	732\$	732\$	—
28	—	816\$	—	—	850\$	778\$	735\$	735\$	733\$	—
29	—	816\$	760\$	—	850\$	780\$	734\$	732\$	733\$	—
30	800\$	816\$	—	—	853\$	778\$	733\$	—	733\$	—
31	—	—	—	—	—	780\$	732\$	—	732\$	—

Dia	4	Aps. Diversas Emissões de 1.000\$, 5 %, nom. (cautela).....	760\$000
»	5	» » 1:000\$, 5 %, » (»).....	760\$000
»	7	» » 1:000\$, 5 %, » (»).....	770\$000
»	8	» » 1:000\$, 5 %, » (»).....	760\$000
»	11	» » 1:000\$, 5 %, » (»).....	770\$000
»	17	» » 1:000\$, 5 %, » (»).....	770\$000
»	19	» » 1:000\$, 5 %, » (»).....	774\$000

SETEMBRO DE 1922

DIAS	UNIFORMIZADAS		Apólices do Empréstimo Nacional de 1903, ao portador.	Apólices Tratado da Bolívia, de 1:000\$, 3 %, nomina-tivas.	DIVERSAS EMISSÕES NOMINATIVAS		DIVERSAS EMISSÕES AO PORTADOR, DE 1:000\$, 5 %.			OBRIGAÇÕES DO TESOURO NACIONAL, de 1:000\$, 7 %
	de 5 %, miudadas	de 1:000\$, 5 %			De 5 %, miudadas	De 1:000\$, 5 %,	Emissão de 1917	Emissão de 1920	Emissão de 1921	
1	—	816\$	—	—	—	779\$	732\$	730\$	731\$	—
2	—	817\$	—	—	—	776\$	—	—	730\$	—
4	803\$	821\$	—	—	—	777\$	735\$	733\$	732\$	—
5	800\$	814\$	—	—	—	777\$	—	734\$	733\$	—
6	—	820\$	—	—	—	776\$	—	—	731\$	—
11	—	818\$	800\$	—	870\$	775\$	730\$	—	730\$	—
12	—	817\$	—	—	—	776\$	—	—	729\$	—
13	—	816\$	—	—	880\$	778\$	—	730\$	728\$	—
14	790\$	818\$	—	—	—	778\$	—	—	730\$	—
15	—	816\$	—	—	—	778\$	—	—	731\$	—
16	—	817\$	—	—	—	777\$	732\$	732\$	731\$	—
18	800\$	817\$	—	—	—	776\$	732\$	732\$	732\$	—
19	—	817\$	—	—	—	775\$	732\$	733\$	729\$	300\$
21	801\$	816\$	—	—	—	775\$	—	732\$	729\$	—
22	800\$	814\$	—	—	880\$	775\$	732\$	732\$	730\$	965\$
23	806\$	810\$	—	—	880\$	773\$	—	733\$	—	966\$
25	—	810\$	—	—	—	772\$	735\$	735\$	734\$	970\$
26	795\$	810\$	—	—	850\$	770\$	735\$	735\$	735\$	970\$
27	790\$	812\$	—	—	850\$	768\$	735\$	735\$	735\$	967\$
28	—	812\$	—	—	—	766\$	735\$	735\$	735\$	—
29	790\$	815\$	—	—	850\$	763\$	—	735\$	735\$	—
30	—	815\$	800\$	—	—	759\$	—	—	736\$	—

Dia 2 Aps. Dive sas Emissões de 1 000\$, 5 %, nom. (cautela)..... 760\$000
 » 16 » » » » 1:000\$, 5 %, » (")..... 765\$000
 » 26 » » » » 1:000\$, 5 %, » (")..... 765\$000

OUTUBRO DE 1922

DIAS	UNIFORMIZADAS		Aplices do Emprestimo Nacional de 1903, ao portador	Aplices Tratado da Bolivia, de 1:000\$, 3 1/2, nominativas	DIVERSAS EMISSÕES NOMINATIVAS		DIVERSAS EMISSÕES AO PORTADOR DE 1:000\$, 5 %			OBRIGAÇÕES DO THESSOURO NACIONAL DE 1:000\$, 7 %
	de 5 %, miudadas	de 1:000\$, 5 %			De 5 %, miudadas	De 1:000\$, 5 %	Emissão de 1917	Emissão de 1920	Emissão de 1921	
2	—	815\$	—	—	850\$	763\$	—	733\$	735\$	—
3	—	816\$	—	—	—	764\$	733\$	733\$	734\$	—
4	—	817\$	800\$	—	—	760\$	—	733\$	733\$	—
5	—	818\$	—	—	—	760\$	732\$	731\$	731\$	970\$
6	824\$	820\$	—	—	—	760\$	—	731\$	733\$	—
7	780\$	820\$	—	—	880\$	760\$	732\$	732\$	731\$	—
9	—	820\$	—	—	—	760\$	735\$	732\$	732\$	—
10	825\$	820\$	—	—	—	760\$	732\$	732\$	732\$	971\$
11	—	820\$	—	—	—	760\$	—	—	732\$	—
13	830\$	821\$	—	—	—	760\$	—	732\$	732\$	972\$
14	793\$	820\$	—	—	830\$	759\$	—	732\$	—	974\$
16	—	820\$	—	—	850\$	760\$	732\$	732\$	732\$	971\$
17	800\$	820\$	—	—	863\$	760\$	—	732\$	731\$	—
18	830\$	820\$	—	—	—	760\$	730\$	731\$	730\$	—
19	800\$	820\$	—	—	867\$	760\$	731\$	730\$	730\$	971\$
20	830\$	820\$	—	—	880\$	760\$	731\$	730\$	—	971\$
21	800\$	820\$	—	—	—	759\$	—	730\$	—	—
23	790\$	815\$	—	—	850\$	760\$	732\$	730\$	—	970\$
24	—	815\$	—	—	—	760\$	732\$	730\$	730\$	970\$
25	—	818\$	—	—	880\$	760\$	731\$	730\$	—	970\$
26	—	818\$	—	—	880\$	760\$	—	728\$	727\$	970\$
27	—	—	—	—	—	760\$	726\$	726\$	727\$	970\$
28	—	818\$	—	—	—	760\$	727\$	727\$	727\$	970\$
30	—	818\$	—	—	—	760\$	727\$	726\$	725\$	—
31	790\$	815\$	—	—	830\$	760\$	725\$	725\$	725\$	—

Dia 14	Aplices	Diversas Emissões	de 1:000\$, 5 %, nom.	(averbação)...	755\$000
» 18	»	»	» 1:000\$, 5 %, »	» ...	755\$000
» 21	»	»	» 1:000\$, 5 %, »	» ...	755\$000
» 9	»	»	» 1:000\$, 5 %, »	(cautela).....	740\$000

NOVEMBRO DE 1922

DIAS	UNIFORMIZADAS		Apólices do Emprestimo Nacional de 1903, ao portador	Apólices Tratado da Bolívia, de 1.000\$, 3 %, nominativas	DIVERSAS EMISSÕES NOMINATIVAS		DIVERSAS EMISSÕES AO PORTADOR DE 1:000\$ 5 %			OBRIGAÇÕES DO TESOURO NACIONAL DE 1:000\$, 5 %
	de 5 % miudadas	de 1:000\$, 5 %			De 5 %, miudadas	De 1:000\$, 5 %	Emissão de 1917	Emissão de 1920	Emissão de 1921	
3	—	815\$	—	—	830\$	760\$	—	718\$	718\$	969\$
4	785\$	812\$	—	—	880\$	759\$	718\$	—	713\$	968\$
6	—	815\$	—	—	—	760\$	—	716\$	716\$	—
7	795\$	815\$	—	—	—	760\$	720\$	717\$	718\$	—
8	780\$	810\$	—	—	840\$	760\$	—	720\$	720\$	—
9	780\$	812\$	—	—	—	760\$	—	720\$	720\$	—
10	—	810\$	—	—	880\$	760\$	718\$	719\$	718\$	970\$
11	780\$	803\$	—	—	—	760\$	715\$	—	715\$	—
13	—	798\$	—	—	—	760\$	715\$	715\$	715\$	—
14	788\$	790\$	—	—	—	766\$	—	719\$	715\$	968\$
16	800\$	806\$	—	—	850\$	767\$	720\$	—	716\$	—
17	820\$	804\$	—	—	880\$	771\$	—	—	723\$	—
18	—	806\$	—	—	—	778\$	726\$	720\$	727\$	—
20	—	805\$	—	—	—	780\$	—	—	733\$	—
21	701\$	805\$	—	—	—	784\$	—	735\$	735\$	970\$
22	—	810\$	800\$	—	830\$	800\$	733\$	—	733\$	969\$
23	790\$	833\$	800\$	—	842\$	815\$	735\$	735\$	735\$	968\$
24	—	829\$	795\$	—	840\$	817\$	736\$	736\$	736\$	—
25	832\$	830\$	—	—	840\$	813\$	—	—	740\$	966\$
27	800\$	824\$	800\$	—	—	812\$	—	749\$	748\$	965\$
28	—	820\$	—	—	—	807\$	—	750\$	750\$	965\$
29	—	820\$	—	—	880\$	802\$	—	748\$	748\$	963\$
30	800\$	800\$	—	—	—	803\$	—	747\$	745\$	964\$

Dia 7	Apólices	Diversas Emissões de 1:000\$, 5 %, port. (cautela).....	680\$000
» 8	»	» 1:000\$, 5 %, »	700\$000
» 9	»	» 1:000\$, 5 %, »	7.0\$000
» 10	»	» 1:000\$, 5 %, »	700\$000
» 11	»	» 1:000\$, 5 %, »	700\$000
» 14	»	» 1:000\$, 5 %, »	710\$000
» 16	»	» 1:000\$, 5 %, »	710\$000
» 17	»	» 1:000\$, 5 %, »	713\$000
» 18	»	» 1:000\$, 5 %, »	713\$000
» 20	»	» 1:000\$, 5 %, »	715\$000
» 21	»	» 1:000\$, 5 %, »	720\$000
» 22	»	» 1:000\$, 5 %, »	720\$000
» 23	»	» 1:000\$, 5 %, »	730\$000
» 24	»	» 1:000\$, 5 %, »	731\$000
» 25	»	» 1:000\$, 5 %, »	730\$000
» 28	»	» 1:000\$, 5 %, »	730\$000
» 29	»	» 1:000\$, 5 %, »	730\$000
» 30	»	» 1:000\$, 5 %, »	730\$000
» 11	»	» 1:000\$, 5 %, » (em certificado)	700\$030
» 14	»	» 1:000\$, 5 %, nom. (cautela).....	760\$000
» 13	»	» 1:000\$, 5 %, »	760\$000

DEZEMBRO DE 1922

DIAS	UNIFORMIZADAS		Apolices do Empréstimo Nacional, de 1903, ao portador	Apolices Tratado da Bolivia, de 1:000\$, 3 %, nominativas	DIVERSAS EMISSÕES NOMINATIVAS		DIVERSAS EMISSÕES AO PORTADOR DE 1:000\$, 5 %			OBRIGAÇÕES DO TESOURO NACIONAL DE 1:000\$, 7 %,
	de 5 %, miudadas	de 1:000\$, 5 %			De 5 %, miudadas	De 1:000\$, 5 %,	Emissão de 1917	Emissão de 1920	Emissão de 1921	
1	—	—	800\$	—	—	—	743\$	740\$	742\$	—
2	—	—	—	—	—	—	741\$	—	740\$	—
4	—	—	—	—	—	—	740\$	740\$	740\$	962\$
5	—	—	—	—	—	—	—	740\$	738\$	—
6	—	—	—	—	—	—	740\$	736\$	737\$	—
7	—	—	—	—	—	—	742\$	745\$	740\$	958\$
9	—	—	—	—	—	—	743\$	744\$	745\$	—
11	—	—	800\$	—	—	—	744\$	745\$	744\$	958\$
12	—	—	—	—	—	—	—	743\$	743\$	—
13	—	—	—	—	—	—	743\$	745\$	745\$	955\$
14	—	—	800\$	—	—	—	743\$	—	742\$	—
15	—	—	—	—	—	—	742\$	743\$	743\$	—
16	—	—	—	—	—	—	745\$	743\$	742\$	950\$
18	—	—	800\$	—	—	—	742\$	742\$	742\$	—
19	—	—	—	—	—	—	743\$	743\$	743\$	—
20	—	—	—	—	—	—	744\$	—	743\$	—
21	—	—	—	—	—	—	745\$	745\$	745\$	—
22	—	—	—	—	—	—	745\$	—	745\$	—
23	—	—	—	—	—	—	745\$	—	745\$	—
26	—	—	—	—	—	—	—	745\$	747\$	—
27	—	—	—	—	—	—	749\$	748\$	748\$	947\$
28	—	—	800\$	—	—	—	748\$	748\$	750\$	—
29	—	—	800\$	—	—	—	748\$	750\$	749\$	946\$
30	—	—	—	—	—	—	—	—	749\$	944\$

Dia	1	Apolices	Diversas	Emissões	de 1:000\$, 5 %, port. (cautela).....	720\$000
»	2	»	»	»	» 1:000\$, 5 %, » »	720\$000
»	4	»	»	»	» 1:000\$, 5 %, » »	720\$000
»	5	»	»	»	» 1:000\$, 5 %, » »	720\$000
»	6	»	»	»	» 1:000\$, 5 %, » »	720\$000
»	7	»	»	»	» 1:000\$, 5 %, » »	720\$000
»	11	»	»	»	» 1:000\$, 5 %, » »	725\$000
»	12	»	»	»	» 1:000\$, 5 %, » »	721\$000
»	13	»	»	»	» 1:000\$, 5 %, » »	728\$000
»	14	»	»	»	» 1:000\$, 5 %, » »	730\$000
»	15	»	»	»	» 1:000\$, 5 %, » »	730\$000
»	16	»	»	»	» 1:000\$, 5 %, » »	730\$000
»	18	»	»	»	» 1:000\$, 5 %, » »	730\$000
»	19	»	»	»	» 1:000\$, 5 %, » »	730\$000
»	20	»	»	»	» 1:000\$, 5 %, » »	730\$000
»	23	»	»	»	» 1:000\$, 5 %, » »	732\$000
»	26	»	»	»	» 1:000\$, 5 %, » »	732\$000
»	27	»	»	»	» 1:000\$, 5 %, » »	732\$000
»	28	»	»	»	» 1:000\$, 5 %, » »	732\$000
»	29	»	»	»	» 1:000\$, 5 %, » »	732\$000

JANEIRO DE 1923

DIAS	UNIFORMIZADAS		Apólices do Empréstimo Nacional de 1903, ao portador	Apólices Tratado da Bo-lívia de 1:000\$, 3 % nominativas	DIVERSAS EMISSÕES NOMINATIVAS		DIVERSAS EMISSÕES AO PORTADOR DE 1:000\$, 5 %			OBRIGAÇÕES DO TRESOURO NACIONAL DE 1:000\$, 5 %
	de 5 %, miúdas	de 1:000\$, 5 %			De 5 %, miúdas	De 1:000\$, 5 %	Emissão de 1917	Emissão de 1920	Emissão de 1921	
2	—	800\$	—	—	—	798\$	7 1/2\$	—	725\$	944\$
3	780\$	801\$	—	—	—	795\$	723\$	723\$	725\$	940\$
4	—	805\$	—	—	—	794\$	722\$	725\$	722\$	938\$
5	770\$	815\$	—	—	—	791\$	—	723\$	7 1/2\$	940\$
8	—	816\$	—	—	840\$	788\$	—	725\$	725\$	940\$
9	—	815\$	780\$	—	850\$	788\$	—	725\$	725\$	940\$
10	830\$	810\$	—	—	—	783\$	725\$	724\$	723\$	—
11	—	793\$	—	—	—	780\$	725\$	—	723\$	940\$
12	—	790\$	778\$	—	—	770\$	723\$	723\$	723\$	940\$
13	—	700\$	778\$	—	—	768\$	—	723\$	725\$	942\$
15	—	800\$	—	—	850\$	765\$	725\$	722\$	724\$	940\$
16	—	799\$	—	—	850\$	762\$	724\$	724\$	724\$	940\$
17	790\$	794\$	—	—	—	760\$	724\$	724\$	725\$	940\$
18	—	795\$	—	500\$	8 1/2\$	762\$	—	724\$	724\$	940\$
19	—	800\$	780\$	—	820\$	770\$	725\$	726\$	725\$	—
22	—	805\$	—	—	850\$	774\$	729\$	730\$	730\$	942\$
23	780\$	802\$	—	—	—	777\$	—	737\$	736\$	940\$
24	805\$	805\$	—	—	—	780\$	745\$	740\$	743\$	942\$
25	—	805\$	—	—	820\$	779\$	740\$	740\$	745\$	945\$
26	—	800\$	—	—	—	779\$	—	740\$	741\$	945\$
27	790\$	799\$	—	—	—	777\$	740\$	740\$	740\$	—
29	—	800\$	—	—	—	777\$	738\$	740\$	738\$	—
30	—	795\$	800\$	—	820\$	777\$	739\$	740\$	740\$	950\$
31	—	800\$	—	—	—	775\$	739\$	—	739\$	947\$

Dia	2	Apólices	Diversas Emissões de	1:000\$, 5 %	, port. (cantela).....	707\$000
»	11	»	»	»	»	707\$000
»	13	»	»	»	»	706\$000
»	22	»	»	»	»	705\$000
»	24	»	»	»	»	705\$000
»	25	»	»	»	»	705\$000
»	26	»	»	»	»	705\$000
»	27	»	»	»	»	705\$000
»	29	»	»	»	»	707\$000
»	3	»	»	»	»	780\$000

FEVEREIRO DE 1923

DIAS	UNIFORMIZADAS		Apólices do Empréstimo Nacional de 1903, ao portador	Apólices Tratado da Bolivia de 1:000\$, 3 %, nominativas	DIVERSAS EMISSÕES NOMINATIVAS		DIVERSAS EMISSÕES DE 1:000\$, 5 % , AO PORTADOR			OBRIGAÇÕES DO TESOURO NACIONAL DE 1:000\$, 7 %
	de 5 %, miudas	de 1:000\$, 5 %			De 5 %, miudas	De 1:000\$, 5 %	Emissão de 1917	Emissão de 1920	Emissão de 1921	
1	—	800\$	—	—	860\$	775\$	738\$	739\$	739\$	947\$
2	—	800\$	—	—	—	778\$	739\$	—	739\$	946\$
3	—	800\$	800\$	—	—	778\$	—	739\$	739\$	946\$
5	780\$	796\$	—	—	—	780\$	739\$	739\$	739\$	947\$
6	—	799\$	—	—	—	780\$	739\$	738\$	739\$	946\$
7	800\$	797\$	800\$	—	—	779\$	—	—	740\$	946\$
8	—	800\$	800\$	—	—	779\$	—	—	740\$	—
9	—	800\$	—	—	—	780\$	739\$	737\$	740\$	—
10	—	800\$	—	—	825\$	777\$	—	739\$	739\$	947\$
14	—	800\$	—	—	820\$	776\$	738\$	738\$	739\$	947\$
15	—	800\$	—	—	—	775\$	738\$	737\$	—	946\$
16	—	800\$	—	—	850\$	775\$	737\$	738\$	738\$	947\$
17	—	800\$	—	—	850\$	773\$	737\$	—	737\$	947\$
19	790\$	798\$	805\$	—	—	772\$	737\$	737\$	736\$	947\$
20	825\$	795\$	804\$	—	—	771\$	—	—	735\$	947\$
21	—	795\$	800\$	—	850\$	771\$	736\$	736\$	736\$	946\$
22	—	794\$	—	—	850\$	773\$	736\$	735\$	736\$	947\$
23	805\$	793\$	805\$	—	—	774\$	737\$	736\$	737\$	—
26	780\$	793\$	—	—	847\$	774\$	737\$	735\$	737\$	952\$
27	—	794\$	—	—	—	773\$	—	737\$	737\$	—
28	820\$	800\$	—	—	850\$	773\$	—	—	737\$	—

Dia 1	Apólices	Diversas	Emissões de 1:000\$, 5 %, port. (cautela).....	707\$000
» 2	»	»	» 1:000\$, 5 %, »	707\$000
» 3	»	»	» 1:000\$, 5 %, »	707\$000
» 6	»	»	» 1:000\$, 5 %, »	708\$000
» 9	»	»	» 1:000\$, 5 %, »	708\$000
» 10	»	»	» 1:000\$, 5 %, »	707\$000
» 16	»	»	» 1:000\$, 5 %, »	705\$000
» 17	»	»	» 1:000\$, 5 %, »	707\$000
» 20	»	»	» 1:000\$, 5 %, »	707\$000
» 22	»	»	» 1:000\$, 5 %, »	708\$000
» 23	»	»	» 1:000\$, 5 %, »	708\$000
» 26	»	»	» 1:000\$, 5 %, »	708\$000
» 28	»	»	» 1:000\$, 5 %, »	708\$000

Março de 1923

DIAS	UNIFORMIZADAS		Apólices do Empréstimo Nacional de 1903, ao portador	Apólices Tratado da Bolívia de 1:000\$, 3 %, nominativas.	DIVERSAS EMISSÕES NOMINATIVAS		DIVERSAS EMISSÕES DE 1:000\$, 5 %, AO PORTADOR			OBRIGAÇÕES DO TESOURO NACIONAL, DE 1:000\$, 7 %
	de 5 %, miúdas	de 1:000\$, 5 %			De 5 %, miúdas	De 1:000\$, 5 %	Emissão de 1917	Emissão de 1920	Emissão de 1921	
1	—	800\$	—	—	—	772\$	737\$	—	737\$	930\$
3	—	800\$	—	—	815\$	771\$	737\$	—	737\$	—
5	—	799\$	—	—	—	771\$	737\$	—	737\$	—
6	—	800\$	—	—	—	773\$	—	737\$	737\$	935\$
7	800\$	798\$	—	—	820\$	772\$	735\$	—	737\$	—
8	—	797\$	800\$	—	850\$	771\$	737\$	—	737\$	935\$
9	—	798\$	—	—	—	771\$	735\$	738\$	735\$	984\$
10	—	792\$	—	—	—	770\$	—	—	737\$	—
12	—	795\$	800\$	—	—	768\$	—	—	736\$	—
13	—	798\$	800\$	—	—	765\$	—	735\$	736\$	937\$
14	—	793\$	—	—	—	769\$	734\$	735\$	734\$	937\$
18	800\$	794\$	—	—	810\$	760\$	734\$	735\$	734\$	—
16	—	798\$	800\$	—	—	763\$	734\$	735\$	734\$	937\$
17	770\$	800\$	805\$	—	810\$	763\$	734\$	735\$	735\$	937\$
19	—	707\$	800\$	—	—	763\$	735\$	735\$	735\$	937\$
20	—	796\$	800\$	—	—	764\$	735\$	735\$	735\$	937\$
21	—	797\$	—	—	—	761\$	735\$	734\$	734\$	936\$
22	—	797\$	—	—	—	760\$	732\$	734\$	732\$	—
23	780\$	800\$	—	—	850\$	762\$	732\$	—	732\$	—
24	—	802\$	700\$	—	—	763\$	733\$	732\$	732\$	—
26	—	803\$	—	—	850\$	762\$	734\$	—	—	932\$
27	—	802\$	—	—	—	760\$	733\$	—	735\$	932\$
28	—	803\$	—	—	—	757\$	—	—	735\$	932\$

Dia	Apólices	Diversas Emissões	de 1:000\$, 5 %, port. (cautela).....	708\$000
» 3	»	»	» 1:000\$, 5 %, »	708\$000
» 5	»	»	» 1:000\$, 5 %, »	708\$000
» 8	»	»	» 1:000\$, 5 %, »	707\$000
» 9	»	»	» 1:000\$, 5 %, »	708\$000
» 10	»	»	» 1:000\$, 5 %, »	708\$000
» 12	»	»	» 1:000\$, 5 %, »	706\$000
» 14	»	»	» 1:000\$, 5 %, »	708\$000
» 17	»	»	» 1:000\$, 5 %, »	707\$000
» 20	»	»	» 1:000\$, 5 %, »	708\$000
» 21	»	»	» 1:000\$, 5 %, »	708\$000
» 22	»	»	» 1:000\$, 5 %, »	715\$000

Relação dos títulos vendidos a prazo na Bolsa, no período de 1 de abril de 1922 a 31 de março de 1923

DATA	QUANTIDADE	ESPECIE	TITULOS	PREÇOS	PRAZO
1922					
25 de julho	100	Ações	Companhia Cessionaria das Docas do Porto da Bahia, c/50 %	64\$500	v/c 30 dias.
25 »	100	»	Idem.....	64\$500	Idem.
26 »	400	»	Idem.....	63\$000	Idem.
27 »	200	»	Idem.....	71\$000	Idem.
27 »	300	»	Idem.....	74\$000	Idem.
28 »	300	»	Idem.....	68\$500	Idem.
31 »	100	»	Idem.....	57\$000	Idem.
4 »	100	»	Idem.....	63\$000	Idem.
24 »	250	Apolices	Emprestimo Municipal de 7 %, port. (Dec. 1535)	177\$000	v/c até 12 de setembro
15 »	500	Ações	Companhia E. de F. e Minas de S. Jeronymo.	120\$000	Idem 30 dias.
2 »	100	»	Companhia Cessionaria das Docas do Porto da Bahia, c/50 %	57\$000	Idem.
13 »	500	Apolices	Diversas Emissões de 1:000\$, 5 %/o, port. (1921)	750\$000	v/c 30 dias.
28 »	200	Obrigaç.	Thesouro Nacional, de 1:000\$, 7 %	946\$000	para 2 de janeiro de 1923.
1923					
9 de janeiro.....	200	Ações	Banco do Brasil, c/d.	333\$000	v/c este mez.
24 »	500	Apolices	Diversas Emissões de 1:000\$, 5 %/o, nom.	780\$000	v/c até 10 de fevereiro
24 »	400	Ações	Banco do Brasil.....	319\$000	Idem 30 dias.
24 »	100	»	Idem.....	320\$000	Idem.
30 »	200	»	Idem.....	340\$000	Idem.
10 » fevereiro.....	300	»	Idem.....	339\$000	Idem.

Relação dos títulos vendidos em Bolsa em virtude de alvarás
de juizes

Relação dos títulos vendidos em Bolsa em virtude de alvarás de juizes, no periodo de 1 de abril de 1922 a 31 de março de 1923

DATA	QUANTIDADE	ESPECIE	TITULOS	PREÇOS	CORRETORES	JUIZES
4 abril	65	Ações	Banco da Lavoura e do Commercio do Brasil	51\$500		
4 »	10	»	» Commercial do Rio de Janeiro	161\$000		
4 »	20	»	» do Commercio	170\$500		
4 »	160	»	» » Brasil	276\$500	José Willemsens	Dr. Juiz de Direito da Provedoria e Resíduos.
4 »	1	Apolice	Bond de £ 500 do emprestimo externo do Brasil de 1888 (por libra)	18\$100		
4 »	5	»	Bond de £ 400 do emprestimo externo do Brasil de 1888 (por libra)	18\$100		
6 »	200	Ações	Banco do Brasil	278\$500	Antonio Vaz de Carvalho Junior	Dr. Juiz da Provedoria do Districto Federal.
11 »	10	Apolices	Diversas Emissões de 1.000\$, 5 %, portador (1917)	788\$000	Pedro Ferreira Pontes	Dr. Juiz da 2ª Vara de Orphãos
12 »	166	Ações	Companhia Brasileira Diamantifera	8\$000		
12 »	441	»	» Carbonifera de Aranguá	26\$000		
12 »	6	»	» Estrada de Ferro Victoria a Minas	67\$000	Humberto Ponce de Leão	Dr. Juiz da 2ª Vara de Orphãos
12 »	55	»	» Melhoramentos do Brasil	75\$000		
12 »	74	»	» Moimho Fluminense	153\$000		
12 »	4	»	» Ferro Carril Jardim, integ.	200\$000		
17 »	4	Apolices	Uniformizadas de 1.000\$, 5 %	830\$000	José Willemsens	Dr. Juiz da 2ª Vara de Orphãos e Ausentes.

17	20	Apólices	Diversas Emissões de 1:000\$, 5 % ^o , nominativas	814\$000	José Willemssens	Dr. Juiz da 2ª Vara de Orphãos e Ausentes.
17	100	Ações	Banco do Brasil	288\$000	Antonio Vaz de Carvalho Junior	Dr. Juiz da Provedoria e Resíduos
17	100	"	"	290\$000		
19	16	Apólices	Diversas Emissões de 1:000\$, 5 % ^o nominativas	815\$000	José Willemssens	Dr. Juiz da 2ª Vara de Orphãos e Ausentes.
25	110	"	Empréstimo Municipal de 1906, portador.	171\$000	Fernando Alvares de Souza	Dr. Juiz da Provedoria e Resíduos.
25	90	"	Diversas Emissões de 1:000\$, 5 % ^o , portador (1917).	800\$000		
25	100	"	Diversas Emissões de 1:000\$, 5 % ^o , portador (1920)	802\$000		
25	40	"	Empréstimo Municipal de 1920, portador.	156\$500	Fernando Alvares de Souza	Dr. Juiz de Direito da 1ª Vara de Orphãos.
25	70	"	Camara Municipal de Campos, de 200\$, 7 % ^o , portador.	176\$500		
25	300	Letras	Camara Municipal de S. Paulo, de 100\$, 7 % ^o , portador (1918).	95\$500		
26	300	Apólices	Empréstimo Municipal de 1914, portador.	170\$000	Antonio Vaz de Carvalho Junior	Dr. Juiz da Provedoria do Districto Federal.
26	89	Ações	Banco do Brasil	294\$000	Antonio Vaz de Carvalho Junior	Dr. Juiz da Provedoria do Districto Federal.
26	100	"	"	295\$000		
4 maio	9	Apólices	Uniformizadas de 1:000\$, 5 % ^o	820\$000	Orozimbo Muniz Barreto Junior	Dr. Juiz da 3ª Vara Cível desta Capital.
5	60	"	"	825\$000	Joaquim Augusto Teixeira	Dr. Juiz de Direito da 5ª Vara Cível.
6	90	"	Empréstimo Municipal de 1914, portador.	170\$000	Carlos Gomes Xavier	Dr. Juiz da Provedoria e Resíduos.

DATA	QUANTIDADE	ESPECIE	TITULOS	PREÇOS	CORRETORES	JUIZES
9 maio . . .	1	Apolice . . .	Uniformizada de 500\$, 5% (extraviada).	600\$000	Antonio Vaz de Carvalho Junior.	Dr. Juiz da Provedoria do Distrito Federal.
9 " . . .	2	Apolices . . .	" " 1.000\$, 5%	827\$000		
18 " . . .	35	"	Diversas Emissões de 1.000\$, 5%, nom.	824\$000	Antonio Vaz de Carvalho Junior.	Dr. Juiz da Provedoria do Distrito Federal.
19 " . . .	13	"	Uniformizadas de 200\$, 5%	800\$000	José Willemssens	Dr. Juiz de Direito da 2ª Vara de Orphãos.
19 " . . .	59	"	" " 1.000\$, 5%	844\$000		
19 " . . .	37 1/2	Ações . . .	Banco Hypothecario do Brasil c/ 5 1/2 %	1\$200	José Willemssens	Dr. Juiz de Direito da 1ª Vara de Orphãos.
19 " . . .	50	"	Banco do Brasil	286\$000		
19 " . . .	5	"	Cooperativa Militar do Brasil	24\$000		
24 " . . .	2	Apolices . . .	Uniformizadas de 500\$, 5%	836\$000	Orozimbo Muniz Barreto Junior.	Dr. Juiz da 2ª Vara Federal.
24 " . . .	34	"	" " 1.000\$, 5%	841\$000		
26 " . . .	50	Ações . . .	Companhia de Seguros Lloyd Industrial Sul Americano c/ 25 %	25\$500	Fernando Alvares de Souza	Dr. Juiz de Direito da 1ª Vara Civil.
29 " . . .	10	Apolices . . .	Diversas Emissões de 1.000\$, 5%, nominativas	820\$000	Antonio Vaz de Carvalho Junior.	Dr. Juiz da Provedoria do Distrito Federal.
30 " . . .	5	"	Uniformizadas de 1.000\$, de 5 %	850\$000	José Willemssens	Dr. Juiz da 2ª Vara de Orphãos e Ausentes.
30 " . . .	121	Ações . . .	Banco do Brasil	286\$000	Eduardo Ferreira	Dr. Juiz da 1ª Vara de Orphãos e Ausentes.
30 " . . .	50	"	" Commercial do Rio de Janeiro	165\$500	José da Cruz Carregal	Dr. Juiz da Provedoria e Resíduos.

30	"	"	"	do Commercio.	167\$000	João da Cruz Carregal	Dr. Juiz da Provedoria e Residuos.
30	"	"	"	" Brasil	286\$000		
30	"	"	"	Companhia Preadial e de Saneamento do Rio de Janeiro	58\$000		
30	"	"	"	Melhoramentos no Maranhão	60\$000		
30	"	"	"	Companhia Tecidos Corcovado	135\$000		
30	"	"	"	" America Fabril	260\$000		
5	junho	300	Apólices	Emprestimo Municipal de 1920 (portador).	156\$500	Antonio Vaz de Carvalho Junior.	Dr. Juiz da 1ª Vara de Orphiãos.
5	"	171	"	Estado do Rio de Janeiro, 100\$, 4%, portador.	95\$000		
5	"	197	"	Estado do Rio de Janeiro, 100\$, 4%, portador.	95\$000		
5	"	3	Ações	The Leopoldina Railway £ 10.0.0.	79\$000		
5	"	150	"	Companhia Manufactora Fluminense	172\$500	Antonio Vaz de Carvalho Junior.	Dr. Juiz da Provedoria do Districto Federal.
5	"	250	"	" de Tecidos Aliança	217\$500		
14	"	100	"	Banco dos Funcionarios Publicos	53\$500		
14	"	100	"	" do Brasil	296\$000		
14	"	75	"	Companhia de Seguros Integridade c/ 35 %.	51\$000		
14	"	1	"	The Leopoldina Railway £ 10.0.0	85\$000		
14	"	75	"	Companhia de Seguros Uniao dos Proprietarios.	202\$500	Antonio Vaz de Carvalho Junior.	Dr. Juiz da Provedoria do Districto Federal.
14	"	55	"	Companhia Petropolitana	273\$000		
14	"	40	Debentures.	" de Tecidos Aliança	200\$000		
14	"	34+100	Consolidados	Da Provincia Carmelitana Fluminense.	200\$000		
14	"	23	"	" Irmandade SS. S. da Candelaria.	200\$000		

DATA	QUANTIDADE	ESPECIE	TITULOS	PREÇOS	CORRETORES	JUIZES
16 junho	100	Ações	Banco do Brasil	497\$500	Antonio Vaz de Carvalho Junior	Dr. Juiz da Provedoria do Districto Federal.
23 "	21	Apólices	Estado do Rio de Janeiro, 500\$, 6 %, nominativas	428\$000	José Wil emsens.	Dr. Juiz da 2ª Vara de Ausentes.
27 "	411	Ações	Banco do Brasil	300\$000	Antonio Vaz de Carvalho Junior	Dr. Juiz da Provedoria do Districto Federal.
28 "	100	"	" Evolucionistas.	30\$000	Carlos Gomes Xavier	Dr. Juiz do Direito da 2ª Vara de Orphãos.
30 "	3-3	Apólices	Uniformizadas de 1:000\$, de 5 %	80\$000	Paulo Robillard de Marigny	Dr. Juiz de Direito da 1ª Vara de Orphãos.
30 "	37 1/2	Ações	Companhia de Seguros Confiança.	142\$500	Antonio Vaz de Carvalho Junior	Dr. Juiz da Provedoria do Districto Federal.
1 julho	15	Apólices	Emprestimo Municipal de 1920, nom.	150\$000	José Wil emsens.	Dr. Juiz da 2ª Vara de Orphãos.
1 "	41	Ações	Banco do Brasil	295\$000	Paulo Robillard de Marigny	Dr. Juiz da 1ª Vara de Orphãos.
3 "	3	Apólices	Uniformizadas de 200\$, 5 %	770\$000	Paulo Robillard de Marigny	Dr. Juiz da 1ª Vara de Orphãos.
3 "	2	"	" 1:000\$, 5 %	795\$000	Lucrecio Fernandes de Oliveira	Dr. Juiz de Direito da 1ª Vara de Orphãos.
8 "	14	"	" 1:000\$, 5 %	814\$000	Lucrecio Fernandes de Oliveira	Dr. Juiz de Direito da 1ª Vara de Orphãos.
10 "	102	"	Prefeitura de Petropolis de 200\$, 7 %, port. (1918).	181\$000	Fernando Alvares de Souza	Dr. Juiz da 1ª Vara de Orphãos e Ausentes.
10 "	200	"	Prefeitura de Petropolis de 200\$, 7 %, port. (1918).	182\$000	Fernando Alvares de Souza	Dr. Juiz da 1ª Vara de Orphãos e Ausentes.
10 "	265	Debentures	Companhia de Tecidos Mageense.	165\$000	Fernando Alvares de Souza	Dr. Juiz da 1ª Vara de Orphãos e Ausentes.

10	>	200	"	"	"	Corcovado	179\$000	Fernando Alvares de Souza.	Dr. Juiz da 1ª Vara de Orphãos e Ausentes.
10	>	83	"	"	"	Brasileira de Carbueto de Calcio	180\$000		
10	>	200	"	"	"	Companhia de Tecidos Alliança	196\$000		
10	>	50	Ações	"	"	Companhia Docas de Santos, nom. (novo capital)	220\$000	José Willemsons.	Dr. Juiz da 2ª Vara de Orphãos.
19	>	21 1/2	"	"	"	Banco Commercial do Rio de Janeiro	165\$000	Antonio Vaz de Carvalho Junior.	Dr. Juiz da Provedoria do Districto Federal.
20	>	13	"	"	"	Companhia de Seguros Garantia c/ 30 %	251\$000	Orozimbo Muniz Barreto Junior.	Dr. Juiz da 2ª Vara de Orphãos.
25	>	15	Apoices	"	"	Emprestimo Municipal de 1906, port.	173\$500	Orozimbo Muniz Barreto Junior.	Dr. Juiz da 2ª Vara de Orphãos.
27	>	12	"	"	"	Diversas Emissões de 1.000\$, 5 %/a, port. (1921)	765\$000	Lucrecio Fernandes de Oliveira.	Dr. Juiz da 1ª Vara de Orphãos.
29	>	30	"	"	"	Emprestimo Municipal de 1917, portador	164\$500	Antonio Vaz de Carvalho Junior.	Dr. Juiz da Provedoria do Districto Federal.
9 agosto.		20	Debentures	"	"	Companhia Progresso Industrial do Brasil	189\$500	Lucrecio Fernandes de Oliveira.	Dr. Juiz da 2ª Vara de Orphãos.
14	>	1	Apoicee.	"	"	Uniformizadas de 200\$, 5 %	800\$000		
14	>	1	"	"	"	" 500\$, 5 %	800\$000	José Willemsons	Dr. Juiz da 2ª Vara de Orphãos.
14	>	8	"	"	"	" 1.000\$, 5 %/a	815\$000		
18	>	3	"	"	"	Diversas Emissões de 1.000\$, 5 %/a, portador (1920) com tres coupons vencidos.	824\$000	Orozimbo Muniz Barreto Junior.	Dr. Juiz da 1ª Vara Federal.
21	>	30	"	"	"	Diversas Emissões de 1.000\$, 5 %/a, port. (1917).	753\$000		
21	>	20	"	"	"	Diversas Emissões de 1.000\$, 5 %/a, port. (1920).	754\$000	Lucrecio Fernandes de Oliveira.	Dr. Juiz da 1ª Vara de Orphãos.

DATA	QUANTIDADE	ESPECIE	TITULOS	PREÇO	CORRETORES	JUIZES
21 agosto.	250	Ações . . .	Companhia Beitenfeld c/40 %	55\$000	Orozimbo Muniz Barreto Junior.	Dr. Juiz da 5ª Vara Cível.
21 »	20	»	Companhia Melhoramentos no Maranhão	61\$000	Fernando Alvares de Souza .	Dr. Juiz da 2ª Vara de Orphãos
22 »	22	»	Banco do Brasil	314\$500	Orozimbo Muniz Barreto Junior.	Dr. Juiz da 5ª Vara Cível.
23 »	1—5—5	Apolices	Emprestimo Municipal de 1916, portador.	15\$000	Antonio Vaz de Carvalho Junior.	Dr. Juiz da Provedoria.
25 »	210	»	»	18\$000		
26 »	77	»	Estado do Rio de Janeiro de 100\$, 4 % portador c/juros	94\$000		
26 »	2	Ações	The Leopoldina Railway de £ 10-0-0	117\$000	José Willemens	Dr. Juiz de Direito da 1ª Vara Cível.
28 »	160	Apolices	Prefeitura de Nicheroy de 100\$, 6 % nom.	74\$000		
30 »	700\$	»	Diversas Emissões de 5 %, miudadas, nom.	85\$000	Orozimbo Muniz Barreto Junior.	Dr. Juiz da 2ª Vara de Orphãos
30 »	10	»	Diversas Emissões de 1-000\$, 5 % nom.	774\$000		
30 »	1	»	»	850\$000	Lucrecio Fernandes de Oliveira.	Dr. Juiz da 1ª Vara de Orphãos
30 »	40	»	»	777\$000		
30 »	50.800\$00	Saques	Escudos vendidos pela Agencia Financial de Portugal	\$390	José Willemens	Dr. Juiz de Direito da 1ª Vara de Orphãos.
4 set.	700\$	Apolices	Uniformizadas de 5 %, miudadas	805\$000		
4 »	15	»	»	818\$000		

5 set.	33	Apólices . . .	Uniformizadas de 1.000\$, 5 %/.	Antonio Vaz de Carvalho Junior.	Dr. Juiz da Provedoria.	823\$000
5 »	2	Acções . . .	Companhia de Tecidos Santo Aleixo . . .	Henrique Fernandes Lima.	Dr. Juiz de Direito da 1ª Vara de Orphãos.	188\$000
6 »	16	»	Companhia. Ferro Carril Jardim Botânico, integradasas . . .	Pedro Ferreira Pontes.	Dr. Juiz de Direito da 2ª Vara de Orphãos.	181\$000
12 »	39	Apólices . . .	Emprestimo Municipal de 1914, portador . . .	181\$000		
12 »	246	»	» » 1917 . . .	470\$000		
12 »	45	»	Estado do Rio de Janeiro de 500\$, 6 %/.	450\$000	Dr. Juiz de Direito da 2ª Vara de Orphãos.	
12 »	63	Debentures.	Companhia Mercado Municipal do Rio de Janeiro . . .	210\$000		
13 »	40	Acções . . .	Cooperativa Militar do Brasil . . .	25\$000	Antonio Vaz de Carvalho Junior.	Dr. Juiz da Provedoria.
21 »	5	Apólices . . .	Uniformizadas de 1.000\$, 5 %/.	814\$000	Fernando Alvares de Souza	Dr. Juiz de Direito da 2ª Vara de Orphãos.
21 »	34	»	» » . . .	816\$000	Antonio Vaz de Carvalho Junior.	Dr. Juiz da Provedoria.
21 »	5	Acções . . .	Companhia de Seguros «A Sul America» . . .	8.350\$000		
22 »	1	Apólice . . .	Uniformizadas de 200\$, 5 %/.	825\$000		
22 »	1	»	» 500\$, 5 %/.	790\$000	Lucrecio Fernandes de Oliveira.	Dr. Juiz da 1ª Vara de Orphãos
22 »	1	»	Diversas emissões de 1.000\$, 5 %/.	778\$000		
22 »	638	Debentures.	Companhia Confiança Industrial . . .	191\$000		
22 »	38	Apólices . . .	Emprestimo Municipal de 1914, nominativas . . .	177\$500	José Willemssens . . .	Dr. Juiz de Direito da 4ª Vara Cível.
26 »	3	»	Uniformizadas de 200\$, 5 %/.	800\$000		
26 »	3	»	» 500\$, 5 %/.	790\$000	Joaquim Augusto Teixeira.	Dr. Juiz da 2ª Vara de Orphãos
26 »	24	»	Diversas emissões de 1.000\$, 5 %/.	768\$000		

DATA	QUANTIDADE	ESPECIE	TITULOS	PREÇOS	CORRETORES	JUIZES
29 set.	130	Apólices	Prefeitura de Nitheroy de 100\$, 6 %, port. (2ª série).	71\$000	José Willemans	Dr. Juiz de Direito da 2ª Vara de Orphãos.
29 »	200	»	Prefeitura de Nitheroy de 100\$, 6 %, port. (2ª série).	72\$000		
29 »	150	»	Prefeitura de Nitheroy de 100\$, 6 %, n. m. (2ª série).	71\$000		
29 »	100	»	Prefeitura de Nitheroy de 100\$, 6 % nom. (2ª série).	72\$250		
29 »	200	Acções	Banco da Lavoura e Commercio do Brasil	39\$500	Antonio Vaz de Carvalho Junior.	Dr. Juiz da Provedoria.
29 »	100	»	Banco do Commercio	165\$000		
29 »	100	»	Banco Commercial do Rio de Janeiro.	175\$000		
29 »	200	»	Companhia de Tecidos Corcovado.	134\$700		
13 out.	35	Apólices	Uniformizadas, de 1:000\$, 5 %	821\$000	Fernando Alvares de Souza.	Dr. Juiz da 2ª Vara de Orphãos
14 »	250	Acções	Banco do Brasil	303\$000	Lucrecio Fernandes de Oliveira.	Dr. Juiz da 1ª Vara de Orphãos
16 »	100	Apólices	Emprestimo Municipal de 1914, portador.	171\$500	Gustavo Adolpho Carvalho.	Dr. Juiz da 4ª Vara Cível desta Capital.
21 »	50	»	Diversas Emissões de 1:000\$, 5 %, nom.	757\$000	Lucrecio Fernandes de Oliveira.	Dr. Juiz da 2ª Vara de Orphãos
23 »	3	»	Uniformizadas, de 1:000\$, 5 %	810\$000		

24 out.	20	Ações	Companhia Progresso Industrial da Bahia.	102\$000	Antonio Vaz de Carvalho Ju- nior.	Dr. Juiz da 1ª Vara de Orphãos e Dr. Juiz da Provedoria.
28	37 1/2	»	Companhia America Fabril.	326\$000		
31	24	»	Banco Commercial do Rio de Janeiro.	178\$000		
31	80	»	Companhia Estrada de Ferro de Goyaz	2\$100		
31	20	»	Companh a Melhoramentos no Maranhão.	66\$500	Fernando Alvares de Souza.	Dr. Juiz de Direito da 2ª Vara de Orphãos.
31	4	»	Companhia de Seguros Previdente.	1:60:\$000		
3 nov.	25	»	Banco do Brasil	282\$000	Antonio Vaz de Carvalho Ju- nior.	Dr. Juiz da Provedoria.
4	1	Apolice.	Uniformizadas de 200\$, 5 %	505\$000		
4	31	Apolices	» 1:000\$, 5 %.	813\$000	José Willemseus	Dr. Juiz de Direito da 2ª Vara de Ausentes.
4	60	»	Diversas Emissões de 1:000\$, 5 %, nom.	759\$000		
16	9	»	Uniformizadas de 1:000\$, 5 %.	806\$000	Fernando Alvares de Souza	Dr. Juiz de Direito da 2ª Vara de Orphãos.
16	5	»	Diversas Emissões de 1:000\$, 5 %, nom.	766\$000		
18	65	»	Estado de Minas Ceraes de 1:000\$, 5 % nom.	790\$000	Antonio Vaz de Carvalho Ju- nior.	Dr. Juiz da Provedoria.
20	26	»	Diversas Emissões de 1:000\$, 5 % nom.	780\$000		
20	32	»	»	780\$000		
20	2	»	»	780\$000		
20	4	»	»	780\$000		
20	2	»	»	780\$000		
20	10	»	»	780\$000		
20	38	»	»	780\$000	Fernando Alvares de Souza.	Dr. Juiz da Provedoria do Distrito Federal.

DATA	QUANTIDADE	ESPECIE	TITULOS	PREÇOS	CORRETORES	JUIZES
20 nov.	95	Apolices	Diversas Emissões de 1:000\$, 5 %, nom.	780\$000	Fernando Alvares de Souza.	Dr. Juiz da Provedoria do Distrito Federal.
24 "	10	"	"	822\$000	Antonio V. de Carvalho Junior.	Dr. Juiz da Provedoria.
25 "	12	"	Uniformizadas de 1000\$, 5 %.	830\$000		
25 "	45.000\$	Obrigações.	Do Thesouro Nacional de 1:000\$, 5 %.	967\$000		
25 "	110	Apolices	Emprestimo Municipal de 1906, port.	177\$500	Antonio Vaz de Carvalho Junior.	Dr. Juiz da Provedoria.
25 "	400	"	"	175\$500		
25 "	23	Ações	Companhia de Seguros Confiança.	172\$000		
25 "	5	"	Companhia F. Carril Jardim Botanico, integ.	196\$000		
25 "	50	Debentures.	Companhia Docas de Santos.	200\$000		
27 "	25	Apolices	Uniformizadas de 1:000\$, 5 %.	825\$000	Antonio Vaz de Carvalho Junior.	Dr. Juiz da Provedoria.
6 dez.	700	Ações	Companhia Cessionaria das Docas do Porto da Bahia, c/50 %.	49\$000	Lucrecio Fernandes de Oliveira.	Dr. Juiz da 2ª Vara de Orphãos e Ausentes.
11 "	87	Debentures.	Companhia Edificadora.	166\$000	Martin Adolpho Koch.	Dr. Juiz da 1ª Vara de Orphãos e Ausentes.
27 "	100	Ações	Banco Credito Rural e Internacional, port.	20\$000	Martin Adolpho Koch.	Dr. Juiz da 4ª Vara Cível.
27 "	744	"	"	20\$000		
1923	5	Apolices	Uniformizadas de 1:000\$, 5 %.	814\$000	José Willemseus.	Dr. Juiz da 5ª Pretoria Cível.

5 jan.

12 jan.	140	Apolices	Diversas Emissões de 1:000\$, 5 %/o, nom.	770\$000	Fernando Alvares de Souza.	Dr. Juiz de Direito da 1ª Vara de Orphãos.
12	50 + 50	Ações	Companhia Brasil Industrial	281\$000		
12	100	Debentures.	Companhia Mercado Municipal do Rio de Janeiro.	209\$500	Orozimbo Muniz Barreto Junior.	Dr. Juiz da 1ª Vara de Orphãos
12	100	"	Companhia Mercado Municipal do Rio de Janeiro.	209\$500		
17	10	Apolices	Uniformizadas de 1:000\$, 5 %/o	793\$000		
22	49	"	Diversas Emissões de 1:000\$, 5 %/o, nom.	772\$000		
22	6	"	Estado de Minas Geraes de 1:000\$, 5 %/o nom	777\$000	Lucrecio Fernandes Oliveira	Dr. Juiz da 2ª Vara de Orphãos desta Capital.
22	10	Ações	Companhia Confiança Industrial	216\$000		
23	2	A polices	Prefeitura de Nietheroy de 100\$, 6 %/o, port. (1ª Série)	69\$000	Joaquim Augusto Teixeira.	Dr. Juiz de Direito da Comarca de Petropolis.
23	10	"	Estado do Rio de Janeiro de 100\$, 4 %/o port.	92\$500		
23	5 19	Ações	Companhia F. Carril Jardim Botanico, integ.	173\$000	Joaquim Augusto Teixeira	Dr. Juiz de Direito da Comarca de Petropolis.
23	46	"	Banco do Brasil	316\$000		
23	15	Obrigações.	Associação dos Empregados no Commercio.	61\$000	Lucrecio Fernandes Oliveira.	Dr. Juiz da 2ª Vara de Orphãos
2 fev.	2	Apolices	Uniformizadas de 1:000\$, 5 %/o	793\$000		
2	100	Ações	Banco Credito Rural e Internacional, port.	10\$000	Martin Adolpho Koch.	Dr. Juiz de Direito da 4ª Vara Cível.
2	744	"	"	10\$000		
2	3.400	"	"	10\$000		
3	45	"	Companhia Estrada de Ferro Federal Brasileira (Rede Sul Mineira)	3\$000	José Willemseuc.	Dr. Juiz de Direito da 2ª Vara de Orphãos.
3	30	"	Companhia de Tecidos Barbacencense.	61\$000		

DATA	QUANTIDADE	ESPECIE	TITULOS	PREÇOS	CORRETORES	JUIZES
3 fev.	5	Acções . . .	Companhia de Tecidos Santo Aleixo . . .	200\$000	José Willemssens . . .	Dr. Juiz de Direito da 2ª Vara de Orphãos.
3 "	90	Debentures .	Companhia de Tecidos do Linho de Sapopemba	161\$000		
3 "	150	Acções . . .	Companhia Industrial Santo Antonio. . .	150\$000	Fernando Alvares de Souza.	Dr. Juiz de Direito da 1ª Vara de Orphãos.
3 "	4 + 5	Apolices . .	Estado de Minas Geraes de 1:000\$, 5%, nom.	770\$000	Joaquim Augusto Teixeira.	Dr. Juiz de Direito da Comarca de Petropolis.
8 "	20	Acções . . .	Banco do Brasil	335\$000	Fernando Alvares de Souza.	Dr. Juiz de Direito da 2ª Vara de Orphãos.
8 "	40	"	Companhia Taubaté Industrial, c/d.	390\$000		
10 "	12	Apolices . .	Diversas Emissões de 200\$, 5%, nom . .	825\$000	Antonio V. de Carvalho Junior.	Dr. Juiz da Provedoria do Districto Federal.
10 "	15	"	Diversas Emissões de 1:000\$, 5%, nom . .	777\$000		
23 "	195	Debentures .	Companhia Mineira Auto-Viação Intermunicipal	76\$000	Panto Robillard da Marigny	Dr. Juiz de Direito da 2ª Vara de Orphãos.
23 "	100	"	Companhia Mercantil e Industrial « Casa Vivaldi	151\$000		
23 "	200	"	Companhia de Tecidos Mageense.	157\$000	Panto Robillard da Marigny	Dr. Juiz de Direito da 2ª Vara de Orphãos.
23 "	100	"	" de Transporte e Carruagens.	180\$000		
23 "	100	"	" de Tecidos Corcovado.	190\$000	Panto Robillard da Marigny	Dr. Juiz de Direito da 2ª Vara de Orphãos.
23 "	98	"	" Fiat-Lux.	201\$000		
23 "	40	"	Escola de Engenharia de Porto Alegre . .	400\$000		

27 fev.	100	Apólices.	Prefeitura de Nitheroy de 100\$, 6 1/4, port. (1.ª Serie).	73\$000	Paulo Robillard de Marigny Dr. Juiz de Direito da 2.ª Vara de Orphãos.
27 »	100	»	Prefeitura de Nitheroy de 100\$, 6 1/4, port. (2.ª Serie).	76\$000	
27 »	100	Letras.	Prefeitura Municipal de S. Paulo.	98\$500	
27 »	72	Apólices.	Prefeitura de Campos de 200\$, 7 %, port.	180\$000	
27 »	100	Acções.	Companhia Predial e de Saneamento do Rio de Janeiro	65\$500	
27 »	12	Debentures.	Companhia Trajano de Medeiros.	53\$500	
27 »	100	»	» Usinas Nacionaes	188\$000	
27 »	100	»	» do Tecidos Santo Aleixo.	199\$000	
27 »	100	»	» de Tecidos Santa Rozalia.	200\$000	
27 »	100	»	» de Aguas de Caxambú.	200\$500	
6 março.	10	Acções.	» Taubaté Industrial e/50%.	180\$000	Dr. Juiz de Direito da 2.ª Vara de Orphãos.
6 »	100	Apólices.	Emprestimo Municipal de 1914, port.	177\$000	Fernando Alvaros de Souza Dr. Juiz de Direito da 2.ª Vara de Orphãos.
6 »	186	Debentures.	Companhia Melhoramentos de S. Paulo.	100\$000	
6 »	100	»	» de Tecidos de Linho de Sapemba	168\$000	
6 »	100	»	Companhia Industrial Campista	194\$000	
6 »	100	»	» Manufactora Fluminense.	198\$000	
6 »	78	»	» Confiança Industrial.	197\$030	
6 »	100	»	» Federal de Fundição.	197\$000	
6 »	100	»	» Progresso Industrial do Brasil.	197\$500	
6 »	150	»	» Fabrica de Socas Santa Helena.	206\$500	
6 »	100	»	»	197\$000	

DATA	QUANTIDADE	ESPECIE	TITULOS	PREÇOS	CORRETORES	JUIZES
8 março .	20	Apolices	Diversas Emissões de 1:000\$, 5 %, nom.	774\$000	José Willemsens.	Dr. Juiz da 2ª Vara de Orphãos
8 " "	44	" " " " " "	" " " " " portador (1917)	735\$000	Paulo Robilliard de Marigny.	
8 " "	10:000\$	Obrigações	Do Thesouro Nacional de 1:000\$, 7 %	965\$000		
8 " "	100	Apolices	Pref. de Therezopolis de 200\$, 8 %, port.	170\$000		
8 " "	99	" " " " " "	" " Petropolis " 200\$, 7 %, port. . (1918)	177\$000		
8 " "	100	Debentures	Companhia Tecelagem de Lã	50\$000		
8 " "	100	" " " " " "	" " Tecidos Esperança	202\$500		
14 " "	68	Apolices	Uniformizadas de 1:000\$, 5 %	792\$000	José Willemsens.	Dr. Juiz de Direito da 6ª Vara Cível.
17 " "	60	" " " " " "	" " " " " "	80\$000	Joaquim Augusto Teixeira.	Dr. Juiz de Direito da Comarca de Petropolis.
20 " "	15	" " " " " "	" " " " " "	795\$000	Joaquim Augusto Teixeira.	Dr. Juiz de Direito da Provedoria.
20 " "	9	" " " " " "	Diversas Emissões de 1:000\$, 5 %, nom.	762\$000		
20 " "	5	Ações	Banco do Brasil	336\$900	Antonio Vaz de Carvalho Junior.	Dr. Juiz da Provedoria e Residuos.
21 " "	1	Apolice	Diversas Emissões de 1:000\$, 5 %, part. (1917)	773\$000		
21 " "	3	Apolices	Diversas Emissões de 1:000\$, 5 %, part. (1921)	773\$000	Fernando Alvares de Souza.	Dr. Juiz de Direito da 1ª Vara de Orphãos.
28 " "	3	" " " " " "	Diversas Emissões de 1:000\$, 5 %, nom.	756\$000		

28	Março	4	Apólices	Diversas Emissões de 1.000\$, 5 %, nom . . .	750\$000	Antonio Vaz de Carvalho Junior.
28	"	98	"	"	757\$000	
28	"	7	"	Uniformizadas de 1.000\$, 5 %	806\$000	
28	"	1.180	Accões	Banco dos Funcionarios Publicos	55\$000	Lucrecio Fernandes de Oliveira.
28	"	150	"	" do Commercio	177\$500	
28	"	155	"	" Commercial do Rio de Janeiro	193\$000	
28	"	100	"	Companhia de Seguros Mercurio	\$300	
28	"	100	"	" " Atalala	\$300	
28	"	200	"	" Loterias Nacionaes do Brasil	64\$000	
28	"	10	"	" Predial e de Saneamento do Rio de Janeiro	70\$500	
28	"	10	"	" Predial e de Saneamento do Rio de Janeiro	72\$000	
28	"	37	"	" de Seguros Indemnizadora c/40 %	95\$000	Lucrecio Fernandes de Oliveira.
28	"	28	"	" Estrada de Ferro e Minas de São Jeronymo	143\$010	
28	"	100	"	" Confiança Industrial	214\$000	
28	"	34	"	" Cantareira e Viação Fluminense	220\$500	
28	"	94	"	" Progresso Industrial do Brasil	305\$500	
28	"	70	"	" Brasil Industrial	322\$000	

Títulos negociados na Bolsa, de 1 de abril de 1922 a 31 de março de 1923

TÍTULOS	QUANTIDADE	PREÇOS — EXTREMOS
<i>Apólices da Dívida Pública :</i>		
Tratado da Bolívia de 1:000\$, 3 % nominativas.....	218	800\$000
Uniformizadas de 5 %, miúdas.....	111.800\$000	765\$000 — 900\$000
Uniformizadas de 1:000\$, 5 %.....	20.909	790\$000 — 855\$000
Empréstimo Nacional de 1903 (Obras do Porto), ao portador.....	629	760\$000 — 820\$000
Diversas Emissões de 5 %, miúdas.....	139.700\$000	800\$000 — 960\$000
Diversas Emissões de 1:000\$, 5 %, nominativas.....	69.818	755\$000 — 829\$000
Diversas Emissões de 1:000\$, 5 %, nominativas (cautelas).....	4.063	740\$000 — 802\$000
Diversas Emissões de 1:000\$, 5 %, por averbação.....	3.339	755\$000 — 825\$000
Diversas Emissões de 1:000\$, 5 %, ao portador (emissão de 1917).....	3.917	715\$000 — 807\$000
Diversas Emissões de 1:000\$, 5 %, ao portador (emissão de 1920).....	15.669	713\$000 — 805\$000
Diversas Emissões de 1:000\$, 5 %, ao portador (emissão de 1921).....	56.918	720\$000 — 805\$000
Diversas Emissões de 1:000\$, 5 %, ao portador (emissão de 1921) cautelas..	185	790\$000 — 795\$000
Diversas Emissões de 1:000\$, 5 %, ao portador (cautelas).....	32.527	680\$000 — 732\$000
Obrigações do Tesouro Nacional de 1:000\$, 7 %, ao portador.....	11.854	932\$000 — 1:000\$000
<i>Apólices Municipaes e Estaduaes :</i>		
Empréstimo Municipal de 1904, de £ 20, 5 %, ao portador.....	1.796	410\$000 — 510\$000
Empréstimo Municipal de 1904, de £ 20, 5 %, nominativas.....	190	350\$000 — 480\$000
Empréstimo Municipal de 1906, de 200\$, 6 %, ao portador.....	9.032	470\$000 — 485\$000
Empréstimo Municipal de 1906, de 200\$, 6 %, nominativas.....	1.618	171\$000 — 185\$000
Empréstimo Municipal de 1909, de 200\$, 5 %, ao portador.....	665	135\$000 — 140\$000
Empréstimo Municipal de 1914, de 200\$, 6 %, ao portador.....	8.106	167\$000 — 183\$000
Empréstimo Municipal de 1914, de 200\$, 6 %, nominativas.....	579	170\$000 — 185\$000
Empréstimo Municipal de 1917, de 200\$, 6 %, ao portador.....	8.371	137\$000 — 168\$000
Empréstimo Municipal de 1917, de 200\$, 6 %, nominativas.....	112	154\$000 — 170\$000

TITULOS	QUANTIDADE	PREÇO — EXTREMOS
Emprestimo Municipal de 1920, de 200\$, 6%, ao portador...	22.370	152\$000 — 165\$000
Emprestimo Municipal de 1920, de 200\$, 6%, nominativas.....	483	141\$000 — 152\$000
Emprestimo Municipal de 200\$, 7%, ao portador (Decreto n. 1.535).....	53.975	167\$500 — 183\$000
Emprestimo Municipal de 200\$, 7%, ao portador (Decreto n. 1.550).....	10.937	170\$000 — 192\$000
Emprestimo Municipal de 200\$, 7%, ao portador (Decreto n. 1.622).....	21.880	167\$000 — 180\$000
Emprestimo Municipal de 200\$, 6%, ao portador (Decreto n. 1.623).....	768	142\$000 — 160\$000
Emprestimo Municipal de 200\$, 6%, ao portador (Decreto n. 1.592).....	8	160\$000 — 168\$000
Camara Municipal da Barra do Pirahy, de 100\$, 8%, ao portador.....	620	82\$000 — 86\$000
Camara Municipal de Uberaba de 100\$, 9%, ao portador.....	60	90\$000
Camara Municipal de Valença de 100\$, 8%, ao portador.....	442	65\$000 — 80\$000
Prefeitura de Campos, de 200\$, 7%, ao portador.....	71	175\$000 — 180\$000
Prefeitura de Bello-Horizonte, de 200\$, 6%, nominativas.....	114	140\$000 — 170\$000
Prefeitura Municipal de Nictheroy de 100\$, 6%, ao portador (1ª serie)....	3.565	70\$000 — 77\$000
Prefeitura Municipal de Nictheroy de 100\$, 6%, ao portador (2ª serie)....	10.124	69\$500 — 76\$000
Prefeitura Municipal de Petropolis, de 200\$, 7%, ao portador (emissão de 1918).....	208	182\$000 — 200\$000
Prefeitura Municipal de Petropolis, de 200\$, 7%, ao portador (emissão de 1921).....	701	175\$000 — 190\$000
Prefeitura Municipal de Therezopolis, de 200\$, 8%, ao portador.....	524	185\$000 — 200\$000
Estado do Espirito Santo, de 1:000\$, 6%, nominativas.....	208	750\$000 — 800\$000
Estado de Minas Geraes, de 200\$, 5%, ao portador.....	1	160\$000
Estado de Minas Geraes, de 200\$, 5%, nominativas.....	5	150\$000 — 160\$000
Estado de Minas Geraes, de 500\$, 5%, nominativas.....	25	375\$000 — 420\$000
Estado de Minas Geraes, de 1:000\$, 5%, nominativas.....	2.432	760\$000 — 840\$000
Estado da Parahyba do Norte, de 100\$, 6%, ao portador.....	2.857	88\$000 — 92\$000
Estado do Rio Grande do Sul, de 1:000\$, 7%, ao portador.....	1.570	960\$000 — 998\$000
Estado do Rio Grande do Sul, de 1:000\$, 7%, nominativas.....	684	950\$000 — 976\$000
Estado do Rio de Janeiro, de 500\$, 6%, ao portador.....	31	450\$000 — 460\$000
Estado do Rio de Janeiro, de 500\$, 6%, nominativas.....	121	428\$000 — 460\$000
Estado do Rio de Janeiro, de 100\$, 4%, ao portador.....	8.784	87\$000 — 100\$000

TITULOS	QUANTIDADE	PREÇOS—EXTREMOS
<i>Acções de Bancos :</i>		
Brasil.....	59.610	277\$000 — 342\$000
Commercio	1.217	160\$000 — 180\$000
Commercial do Rio de Janeiro.....	3.344	160\$000 — 195\$000
Credito Rural e Internacional.....	50	142\$000
Funcionarios Publicos.....	4.250	50\$000 — 60\$000
Lavoura e do Commercio do Brasil.....	272	34\$000 — 51\$000
Mercantil do Rio de Janeiro.....	1.426	270\$000 — 322\$000
Nacional Brasileiro	1.060	215\$000 — 220\$000
Português do Brasil, c/30 %.....	71	80\$000
Português do Brasil, integ ^a , ao portador	10 662	165\$000 — 190\$000
Português do Brasil, integradas, nomi- nativas.....	4.425	166\$000 — 190\$000
<i>Acções de Companhias de Seguros :</i>		
Argos Fluminense.....	68	1:450\$000 — 1 560\$000
Brasil, c/60 %.....	430	35\$000
Confiança.....	138	140\$000 — 165\$000
Garantia, c/30 %.....	26	260\$000 — 300\$000
Integridade, c/35 %.....	985	45\$000 — 60\$000
Lloyd Sul Americano, c/40 %.....	300	80\$000 — 100\$000
Previdente.....	4	1:500\$000
União Commercial dos Varegistas, c/25 %	27	385\$000 — 400\$000
<i>Acções de Companhias de Tecidos :</i>		
Alliança.....	3.048	200\$000 — 260\$000
America Fabril.....	10.264	260\$000 — 380\$000
Bom Pastor.....	50	150\$000
Brasil Industrial.....	596	230\$000 — 300\$000
Cometa	75	280\$000
Confiança Industrial.....	2.737	175\$000 — 215\$000
Corcovado	2.234	125\$000 — 170\$000
Esperança.....	170	210\$000
Fabrica Brasileira Lanificio de Petropolis	50	200\$000
Industrial Mineira	42	190\$000
Mageense.....	386	65\$000 — 100\$000
Manufactora Fluminense.....	3.760	155\$000 — 220\$000
Petropolitana.....	1.060	270\$000 — 360\$000
Progresso Industrial do Brasil.....	1.351	203\$000 — 300\$000
Santo Aleixo.....	55	170\$000 — 200\$000
Taubaté Industrial.....	36	400\$000 — 402\$000
Tijuca	150	225\$000
<i>Acções de Companhias de Transpor- tes :</i>		
Cantareira e Viação Fluminense.....	46	200\$000
Carris e Melhoramentos de Iguassú.....	50	98\$000
Estrada de Ferro e Minas de S. Jero- nymo.....	13.695	86\$000 — 143\$000
Estrada de Ferro Victoria a Minas.....	212	40\$000 — 50\$000
Ferro Carril do Jardim Botânico, c/60 %	54	105\$000 — 110\$000
Ferro Carril do Jardim Botânico, inte- gradas.....	369	180\$000 — 183\$000

TITULOS	QUANTIDADE	PREÇOS — EXTREMOS
Transporte e Carruagens.....	3	50\$000
Transporte Commercio e Industria.....	25	50\$000
<i>Ações de diversas Companhias :</i>		
Aurca Brasileira.....	540	120\$000 — 130\$000
Brasileira de Artefactos de Borracha, c/30 %.....	30	40\$000
Brasileira de Artefactos de Borracha, integradas.....	300	60\$000
Brasileira Carbureto de Calcio.....	137	160\$000 — 200\$000
Brasileira Diamantifera, integradas....	3.473	7\$000 — 7\$500
Carbonifera de Araranguá.....	270	25\$000 — 30\$000
Casa Arens.....	25	135\$000
Centros Pastoris do Brasil.....	1.433	26\$000 — 35\$000
Corvejaria Brahma.....	2.615	250\$000 — 300\$000
Cessionaria das Docas do Porto da Bahia, c/30 %.....	18.593	30\$000 — 65\$000
Cordaria e Cellulose, integradas.....	50	30\$000
Docas do Santos, ao portador.....	1.982	420\$000 — 480\$000
Docas do Santos, nominativas.....	4.297	425\$000 — 460\$000
Elat Lux.....	500	500\$000 — 600\$000
Franceza de Industria e Commercio....	15	600\$000
General do Melhoramentos no Maranhão.	340	60\$000 — 80\$000
«Gazeta de Noticias».....	50	10\$000
Industrial Fluminense.....	95	700\$000 — 800\$000
Industrial do Melhoramentos no Brasil.	128	70\$000 — 80\$000
Loterias Nacionais do Brasil.....	13.981	18\$000 — 49\$000
Nacional de Armazens Gerais.....	4	200\$000
Nacional de Industria e Commercio....	160	160\$000
Predial e de Saneamento do Rio de Ja- neiro.....	815	60\$000 — 65\$000
Registro Mercantil do Rio de Janeiro, c/40 %.....	60	100\$000
Terras e Colonização.....	3.400	11\$500 — 14\$000
Serraria Moss.....	37	67\$500
União Industrial.....	250	2:000\$000
Usinas Nacionais.....	1.250	145\$000 — 160\$000
<i>Debentures de Companhias de Te- cidos :</i>		
America Fabril.....	2.359	198\$000 — 207\$000
Alliança.....	562	194\$500 — 202\$000
Bom Pastor.....	75	198\$000
Brasil Industrial.....	809	158\$000 — 190\$000
Confiança Industrial.....	214	173\$000 — 200\$000
Corcovado.....	1.023	182\$000 — 195\$000
Cotonificio Gavea.....	125	200\$000
Fabrica de Sedas Santa Helena.....	510	200\$000 — 207\$000
Industrial Campista.....	131	175\$000 — 194\$000
Industrial Mineira.....	50	200\$000 — 203\$000
Linho do Sapopemba.....	500	165\$000 — 180\$000
Mageense.....	512	156\$000 — 170\$000
Manufactora Fluminense.....	981	175\$000 — 191\$000
Progresso Industrial do Brasil.....	6.124	175\$000 — 202\$000

TITULOS	QUANTIDADE	PREÇOS — EXTREMOS
Santo Aleixo.....	14	160\$000
Santa Rosalia.....	250	194\$000
Tecelagem de Lã.....	125	202\$000
<i>Debentures de Companhias de Transportes :</i>		
Mineira Auto-Viação Intermunicipal...	442	92\$000 — 100\$000
<i>Debentures de diversas Companhias :</i>		
Cervejaria Brahma.....	651	201\$000 — 218\$000
Cessionaria das Docas do Porto da Bahia,		
2ª série.....	8.308	132\$000 — 150\$000
Docas de Santos.....	21.169	190\$000 — 203\$000
Edificadora.....	870	160\$000 — 170\$000
Fiat Lux.....	565	198\$000 — 201\$000
Luz Stearica.....	139	200\$000 — 202\$000
Manufatora Progresso.....	51	50\$000 — 75\$000
Melhoramentos da Ilha do Governador.	100	200\$000
Mercado Municipal do Rio de Janeiro ..	1.180	203\$000 — 216\$000
Usinas Nacionaes.....	430	190\$000
<i>Letras Hypothecarias :</i>		
Banco Credito Real de Minas Geraes, 7 %.....	353	100\$000 — 102\$000

APOLICES DA DIVIDA INTERNA, FUNDADA EM 31 DE MARÇO DE 1904

Quadro n. 1

APOLICES	DECRETO QUE AUTORIZOU A EMISSÃO	IMPORTANCIA	TITULOS		JURO ANNUAL	NUMEROS DE ORDEM	ESPECIE	NATUREZA	ÉPOGA DO VENCIMENTO DOS JUROS	DATA DA EMISSÃO	DATA DO RESGATE
			Quantidade	Valor nominal							
Geracs.....	Lei de 15 de novembro de 1827	407.388:600\$000	200\$000	5 %	—	Títulos	Nominativos.....	Janeiro e julho.....	—	—
			400\$000	5 %	—					
			500\$000	5 %	—					
			600\$000	5 %	—					
			800\$000	5 %	—					
			1:000\$000	5 %	—					
Geracs, provisórias.....	Decreto n. 9.528, de 24 de abril de 1912.....	105.000:000\$000	105.000	1:000\$000	5 %	—	»	»	»	1912	—
Emprestimo de 1868 (*).....	Decreto n. 4.244, de 15 de setembro de 1868.....	30.000:000\$000	{	500\$000	6 % ouro	—	»	Portador.....	{ Jan., abr., jul. e out.....	1868	—
Emprestimo de 1879 (*).....	Decreto n. 7.381, de 16 de janeiro de 1879.....			51.883:000\$000	1:000\$000					6 % »	
			{	500\$000	4 1/2 % »	—	»	»	{ Jan., abr., jul. e out.....	1879	—
			{	1:000\$000	4 1/2 % »	—	»	»	{ 1879	—	—
Emprestimo de 1889 (*).....	Decreto n. 10.322, de 27 de agosto de 1889.....	100.000:000\$000	100.000	1:000\$000	4 % »	1 a 100.000	»	Nom. e Port.....	Jan., abr., jul. e out.....	1889	—
Emprestimo de 1895 (**).....	Decreto n. 1.976, de 25 de fevereiro de 1895.....	100.000:000\$000	100.000	1:000\$000	5 %	1 a 100.000	»	»	Janeiro e julho.....	1895	—
Emprestimo de 1897 (**).....	Decreto n. 2.695, de 29 de novembro de 1897.....	60.000:000\$000	60.000	1:000\$000	6 %	1 a 60.000	»	»	»	1897	1907
Emprestimo de 1903, portador (Obras do Porto).....	Decreto n. 4.865, de 16 de junho de 1903.....	17.300:000\$000	17.300	1:000\$000	5 %	1 a 17.300	»	Portador.....	»	1903	—
Inscrições do Banco da República do Brasil (*).....	Lei n. 689, de 2 de setembro de 1900.....	121.843:000\$000	{	100\$ a 1:000\$	3 %	—	»	Nominativas.....	Março e setembro.....	1900	1905
								{	1:000\$000	»	Portador.....
Emprestimo externo de 1908 para construções de estradas de ferro federaes, Itapura a Corumbá.....	Lei n. 1.126, de 15 de dezembro de 1903, e decreto n. 6.944, de 7 de maio de 1908. }	Frs. 50.000.000	100.000	Frs. 500	5 %	1 a 100.000	Títulos	Portador.....	Janeiro e julho.....	1908	1962
		Frs. 30.000.000	100.000	Frs. 500	5 %	100.001 a 200.000	»	»	»	1909	1962
Emprestimo externo de 1908 para pagamento das obras do porto do Recife.....	Lei n. 1.841, de 31 de dezembro de 1907, e decreto n. 7.207, de 3 de dezembro de 1908.....	Frs. 40.000.000	80.000	Frs. 300	5 %	1 a 80.000	Cautelas	»	Fevereiro e agosto.....	1908	1964
Emprestimo externo de 1910 para construções de estradas de ferro federaes.....	Lei n. 2.221, de 30 de dezembro de 1909, e decreto n. 7.562, de 30 de setembro de 1909; decretos ns. 7.877 e 7.878, de 28 de fevereiro de 1910..	Frs. 100.000.000	200.000	Frs. 300	4 %	—	»	»	Março e setembro.....	1910	1960

(*) Em via de completo resgate.

(**) Os títulos ao portador foram chamados a resgate.

Quadro n. I (continuação)

APOLICES	DECRETO QUE AUTORIZOU A EMISSÃO	IMPORTANCIA	TITULOS		JURO ANNUAL	NUMEROS DE ORDEN	ESPECIE	NATUREZA	ÉPOCA DO VENCIMENTO DOS JUROS	DATA DA EMISSÃO	DATA DO RESGATE
			Quantidade	Valor nominal							
Emprestimo externo de 1911.	Decreto n. 8.794, de 21 de junho de 1911, para pagamento de serviços contractados com a Companhia Viação Geral da Bahia.....	Frs. 60.000.000	120.000	Frs. 500	4 %	1 a 120.000	Cantolas	Portador.....	Janeiro e julho.....	1911	1972
Tratado da Bolivia.....	Decreto n. 7.736, de 16 de dezembro de 1909, para pagamento das reclamações contra o Brasil, julgadas procedentes pelo Tribunal Arbitral, estabelecido pelo tratado de 17 de novembro de 1903.....	1.802:000\$000	1.802	1:000\$000	3 %	—	»	Nominativas.....	» » »	1910	—
	Decreto n. 7.314, de 4 de fevereiro de 1909 (Emissão para estradas de ferro)....	20.000:000\$000	20.000	1:000\$000	5 %	1 a 20.000	Titulos	»	» » »	1909	—
	Decreto n. 9.138, de 22 de novembro de 1911, para pagamento das obras de saneamento e dragagem dos rios que desaguam na bahia do Rio de Janeiro.....	5.000:000\$000	5.000	1:000\$000	5 %	1 a 5.000	»	»	» » »	1911	—
Diversas Emissões..... (Nominativas)	Decreto n. 10.387, de 13 de agosto de 1913, destinado a ocorrer aos pagamentos das dividas contrahidas pela Sociedade Anonyma Lloyd Brasileiro	32.000:000\$000	32.000	1:000\$000	5 %	1 a 32.000	»	»	» » »	1913	1972
	Decreto n. 11.516, de 4 de março de 1915, destinado aos pagamentos effectuados em virtude de sentenças judicarias	5.000:000\$000	5.000	1:000\$000	5 %	—	»	»	» » »	1915	—
	Decreto n. 11.694, de 28 de agosto de 1915, destinado a emitir apolices até a quantia que for necessario para liquidar os compromissos, em papel, do Thesouro, anteriores a 1915.....	1:000\$000	5 %	—	»	»	» » »	1915	—
	Decreto n. 11.699, de 15 de setembro de 1915, nas mesmas condições das do decreto n. 11.694.....	2.000:000\$000 3.000:000\$000	10.000 6.000	200\$000 500\$000	5 % 5 %	— —	» »	»	» » »	1915	—
Diversas emissões..... (Emissão de 1917) — Portador	Lei n. 3.232, art. 124, de 5 de janeiro de 1917, apolices dadas em substituição das letras ouro emitidas pelo Thesouro Nacional.....	—	—	1:000\$000	5 %	—	»	Portador.....	» » »	1917	—

Quadro n. 1 (continuação)

APOLICES	DECRETO QUE AUTORIZOU A EMISSÃO	IMPORTANCIA	TITULOS		JUROS ANUAIS	NUMEROS DE ORDEM	ESPECIE	NATUREZA	ÉPOCA DO VENCIMENTO DOS JUROS	DATA DA EMISSÃO	DATA DO RESGATE
			Quantidade	Valor nominal							
Diversas Emissões..... (Nominativas) e ao Portador (Emissão de 1920)	Decreto n. 13.011, de 20 de janeiro de 1920, destinado ao pagamento de despesa com os ministerios da Marinha, Guerra, e Viação e Obras Publicas.....	100.000:000\$010	— {	500\$000	5 %	—	Títulos	Nominativas.....	Janeiro e julho.....	1920	—
				1:000\$000	5 %			»	Nom. e Portador.....	» » »	
Diversas Emissões..... (Emissão de 1921) Portador	Decreto n. 14.684, de 22 de fevereiro de 1921, para pagamento do preço da reversão immediata do dominio federal da Estrada de Ferro Sapucahy.....	39.685:000\$000	—	1:000\$000	5 %	—	»	Portador.....	» » »	1921	—
Obrigações do Tesouro Nacional.....	Decreto n. 14.046, de 15 de agosto de 1921.....	200.000:000\$000	— {	5:000\$000	7 %	—	»	»	Março e setembro.....	1921	1931
				10:000\$000	7 %			»	»	» » »	



APOLICES ESTADUAES E MUNICIPAES ADMITTIDAS A COTAÇÃO NA BOLSA

Quadro n. 2

DENOMINAÇÃO	DECRETO QUE AUTORIZOU O EMPRESTIMO	IMPORTANCIA	TITULOS		JURO ANNUAL	NUMEROS DE ORDEN	ESPECIE	NATUREZA	ÉPOCA DO VENCIMENTO DOS JUROS	DATA DA EMISSÃO	DATA DO RESGATE	
			Quantidade	Valor nominal								
Estado de Alagoas.....	Decreto Estadual n. 710, de 19 de março de 1914, que deu execução ao n. 6 do art. 5º, Capítulo III, da Lei n. 627, de 4 de junho de 1910, combinado com o art. 5º da Lei n. 647, de 19 de junho de 1911, em vigor pelo Decreto n. 696, de 29 de dezembro de 1913.....	400:000\$000	400	1:000\$000	5 %	1 a 400	Cautelas	Portador.....	Janeiro e julho.....	1914	—	
Estado do Amazonas.....	Lei Estadual n. 794, de 31 de julho de 1915, e Decreto n. 1.299, de 23 de outubro de 1918.....	3.800:000\$000	3.800	1:000\$000	5 %	1 a 3.800	Titulos	»	»	1918	1943	
Estado da Bahia {	(31ª emissão) Decreto Estadual n. 138, de 5 de junho de 1902.....	1.300:000\$000	1.300	1:000\$000	5 %	1 a 1.300	»	»	»	1902	1927	
	(32ª emissão) Decreto Estadual n. 200, de 9 de setembro de 1903.....	3.000:000\$000	3.000	1:000\$000	5 %	1 a 3.000	»	»	»	1903	—	
(Obrigações).....	Leis ns. 727, de 4 de maio de 1909, e 766, de 16 de outubro de 1909.....	Frs. 45.000.000	90.000	Frs. 500	5 %	1 a 90.000	»	»	»	1910	1960	
Estado de Goyaz....	Lei n. 368, de 7 de julho de 1910.....	400:000\$000	—	{ 200\$000 500\$000 1:000\$000	8 %	— —	»	»	»	1910	1931	
	Decreto Estadual n. 774, de 25 de agosto de 1894.....	5.000:000\$000	25.000	200\$000	5 %	1 a 25.000	»	»	»	1894	1927	
	Decreto Estadual n. 825, de 31 de maio de 1895.....	10.134:000\$000	10.134	1:000\$000	5 %	1 a 10.134	»	Nominativos.....	»	1895	—	
	Decreto Estadual n. 856, de 14 de setembro de 1895.....	4.575:000\$000	4.575	1:000\$000	5 %	10.135 a 11.709	»	»	»	1895	—	
	Decreto Estadual n. 1.074, de 27 de setembro de 1897.....	263:000\$000	263	1:000\$000	5 %	11.710 a 11.972	»	»	»	1897	—	
	Decreto Estadual n. 1.074, de 27 de setembro de 1897.....	1.325:000\$000	1.325	1:000\$000	5 %	11.973 a 13.297	»	»	»	1897	—	
	Decreto Estadual n. 1.655, de 17 de dezembro de 1903....	782:500\$000	{ 100 1 762	{ 200\$000 500\$000 1:000\$000	{ 5 % 5 % 5 %	{ 1 a 100 1 a 1.001 15.298 a 16.059	{ » » »	{ » » »	{ » » »	{ 1903 1903 1903	{ — — —	
	Decreto Estadual n. 1.709, de 31 de maio de 1904.....	630:000\$000	630	1:000\$000	5 %	16.060 a 16.689	»	»	»	1904	—	
	Estado de Minas Geraes.....	Lei Estadual n. 393, de 19 de setembro de 1904, e Decreto n. 1.761, de 17 de janeiro de 1904.....	115:400\$000	{ 68 237	{ 1:000\$000 200\$000	{ 5 % 5 %	{ 16.690 a 16.757 101 a 337	{ » »	{ » »	{ » »	{ 1905 1905	{ — —
		Lei Estadual n. 356, de 20 de setembro de 1902, e Decreto n. 1.795, de 22 de fevereiro de 1905.....	603:000\$000	603	1:000\$000	5 %	16.758 a 17.360	»	»	»	1906	—
Lei Estadual n. 393, de 19 de setembro de 1904, e Decreto n. 1.873, de 13 de janeiro de 1906.....		4.829:000\$000	4.829	1:000\$000	5 %	17.361 a 22.189	»	»	»	1906	—	
Lei Estadual n. 374, de 19 de setembro de 1903, e Decreto n. 1.905, de 25 de maio de 1906		1.000:000\$000	1.000	1:000\$000	5 %	22.190 a 23.189	»	»	»	1906	—	

Quadro n. 2 (continuação).

DENOMINAÇÃO	DECRETO QUE AUTORIZOU O EMPRESTIMO	IMPORTANCIA	TITULOS		JURO ANNUAL	NUMEROS DE ORDEM	ESPECIE	NATUREZA	ÉPOCA DO VENCIMENTO DOS JUROS	DATA DA EMISSÃO	DATA DO RESGATE
			Quantidade	Valor nominal							
Estado de Minas Geraes....	Decretos Estadocacs n. 1.972, de 17 de janeiro, n. 2.079, de 31 de agosto, n. 2.127, de 26 de novembro de 1907, e n. 2.771, de 2 de março de 1910.....	18.660:000\$000	18.660	1:000\$000	5 %	23.190 a 41.849	Titulos	Nominativos.....	Janeiro e julho.....	1907	—
	Lei n. 515, de 26 de agosto de 1910, e Decreto Estadual n. 2.991, de 18 de novembro de 1910.....	3.700:000\$000	3.700	1:000\$000	5 %	41.850 a 45.549	»	»	»	1910	1940
	Lei n. 596, de 19 de setembro de 1912 e Decreto n. 3.799, de 28 de janeiro de 1913...	2.500:000\$000	2.500	1:000\$000	5 %	45.550 a 48.049	»	»	»	1913	1963
	Lei n. 599, de 10 de setembro e Decreto n. 4.037, de 30 de outubro de 1913.....	1.000:000\$000	1.000	1:000\$000	5 %	48.050 a 49.049	»	»	»	1913	—
	Lei n. 637, de 29 de setembro de 1914 e Decreto n. 4.475, de 20 de outubro de 1915...	1.500:000\$000	1.500	1:000\$000	5 %	49.050 a 50.549	»	»	»	1916	1966
Estado de Minas Geraes (obrigações).	Decreto Estadual n. 187, de 12 de setembro de 1896.....	Frs. 65.000.000	130.000	Frs. 500	5 %	1 a 130.000	»	Portador.....	»	1897	1927
	Leis de 19 de setembro de 1904, 13 e 19 de setembro de 1905 e 2 de outubro de 1906.....	Frs. 25.000.000	50.000	Frs. 500	5 %	1 a 50.000	»	»	Março e setembro.....	1907	1942
	Lei n. 510, de 22 de setembro de 1909.....	Frs. 120.000.000	240.000	Frs. 500	4 1/2 %	1 a 240.000	»	»	Janeiro e julho.....	1910	1966
	Lei n. 546, de 27 de setembro de 1910.....	Frs. 50.000.000	100.000	Frs. 500	4 1/2 %	1 a 100.000	»	»	Junho e dezembro.....	1911	1969
Estado do Maranhão (obrigações)	Leis ns. 437, de 13 de outubro de 1906; 474, de 19 de abril de 1907, e 540, de 6 de abril de 1910.....	Frs. 20.000.000	40.000	Frs. 500	5 %	1 a 40.000	»	»	Janeiro e julho.....	1910	1942
Estado do Espírito Santo.....	Lei n. 1.142, de 13 de dezembro de 1917 e decreto numero 3.244, de 3 de abril de 1918.	6.808:000\$000	6.808	1:000\$000	5 %	1 a 6.808	»	Nominativos.....	Janeiro e julho	1918	—
Estado do Espírito Santo (obrigações).	Decreto Estadual n. 44, de 4 de outubro de 1894.....	Frs. 17.500.000	35.000	Frs. 500	5 %	1 a 35.000	»	Portador.....	Abril e outubro.....	1894	1928
	Lei n. 446, de 16 de outubro de 1906.....	Frs. 30.000.000	60.000	Frs. 500	5 %	1 a 60.000	»	»	»	1908	1949
Estado do Ceará (obrigações).	Leis ns. 756, de 5 de agosto de 1904, 924, de 16 de julho de 1908, e 998, de 28 de julho de 1910.....	Frs. 15.000.000	30.000	Frs. 500	5 %	1 a 30.000	Cautelas	Portador.....	Maio e novembro.....	1910	1948

Quadro n. 2 (continuação)

DENOMINAÇÃO	DECRETO QUE AUTORIZOU O EMPRESTIMO	IMPORTANCIA	TITULOS		JURO ANNUAL	NUMEROS DE ORDEM	ESPECIE	NATUREZA	ÉPOCA DO VENCIMENTO DOS JUROS	DATA DA EMISSÃO	DATA DO RESGATE
			Quantidade	Valor nominal							
Estado do Pará (bonds).....	Lei Estadual n. 753, de 26 de fevereiro de 1901.....	£ 1.450.000	400	£ 1.000	5 %	1 a 400	Titulos	Portador.....	Janeiro e julho.....	1903	1933
			500	£ 500	5 %	401 a 900	"	"			
			3.000	£ 100	5 %	901 a 3.900	"	"			
			4.000	£ 50	5 %	3.901 a 7.900	"	"			
			15.000	£ 20	5 %	7.901 a 22.900	"	"			
Estado da Parahyba do Norte.	Lei Estadual n. 990, de 3 de novembro de 1906.....	£ 650.000	750	£ 200	5 %	1 a 750	"	"	" ".....	1907	1944
			2.500	£ 100	5 %	751 a 3.250	"	"			
			12.500	£ 20	5 %	3.251 a 15.750	"	"			
			600	1:000\$000	6 %	1 a 600	"	"			
Estado do Paraná.....	Decreto Estadual n. 44, de 9 março de 1896.....	600:000\$000	80.000	100\$000	6 %	1 a 80.000	Cautelas	Noms. e ao portador.	" ".....	1922	1954
			3.000	1:000\$000	7 %	1 a 3.000	"	Portador.....			
			5.900	500\$000	7 %	3.001 a 8.900	"	"			
			290	200\$000	7 %	8.901 a 9.150	"	"			
Estado de Pernambuco (obrigações).....	Lei Estadual n. 1.237, de 2 de maio de 1912.....	£ 1.400.000	70.000	£ 20	5 %	1 a 70.000	Titulos	"	Abril e outubro.....	1913	1972
			50.000	£ 20 ou Frs. 500	5 %	1 a 50.000	"	"	Janeiro e julho.....	1905	1942
Estado do Rio Grande do Norte	Decreto Estadual n. 154, de 22 de junho de 1905.....	500:000\$000	500	1:000\$000	8 %	1 a 500	"	Nominativos.....	" ".....	1905	—
	Lei Provincial n. 1.071, de 26 de maio de 1876 (apólices do Cães).....	493:000\$000	493	1:000\$000	6 %	—	"	"	" ".....	—	—
	Leis ns. 1.403, de 9 de junho de 1882, e 1.435, de janeiro de 1884 (apólices Conversão de 1885).....	563:000\$000	1.126	500\$000	6 %	—	"	"	" ".....	1885	—
	Leis ns. 649, de 9 de dezembro de 1867, e 1.849, de 10 de julho de 1889 (apólices S. Gonçalo).....	486:800\$000	879 473	500\$000 100\$000	6 % 6 %	— —	" "	" "	" ".....	— —	— —
	Leis de 1 de agosto de 1892 e de 3 de janeiro de 1893 (apólices Conversão de 1893).....	1.772:500\$000	3.545	500\$000	7 %	—	"	"	Noms. e ao portador.	" ".....	—
	Lei n. 48, de 6 de dezembro de 1904 (apólices Emprestimo de 1905, 1906 e 1907).....	904:000\$000	1.808	500\$000	6 %	—	"	"	Nominativos.....	" ".....	—
	Lei n. 48, de 6 de dezembro de 1904 (apólices Emprestimo de 1906).....	200:000\$000	200	1:000\$000	6 %	—	"	"	" ".....	—	—
Lei n. 53, de 21 de novembro de 1905 (apólices Emissão especial).....	1.850:000\$000	1.850	1:000\$000	7 %	—	"	"	" ".....	—	—	

Quadro n. 2 (continuação).

DENOMINAÇÃO	DECRETO QUE AUTORIZOU O EMPRESTIMO	IMPORTANCIA	TITULOS		JURO ANNUAL	NUMEROS DE ORDEM	ESPECIE	NATUREZA	ÉPOCA DO VENCIMENTO DOS JUROS	DATA DA EMISSÃO	DATA DO RESGATE
			Quantidade	Valor nominal							
Est. do Rio Grande do Sul	Lei n. 76, de 3 de dezembro de 1908 (apólices Emprestimo de 1909).....	712:000\$000	1.424	500\$000	6 %	—	Titulos	Nominativos.....	Janeiro e julho.....	—	—
	Lei Estadual n. 257, de 1 de novembro de 1920.....	25.000:000\$000	12.500	1:000\$000	7 %	{ 1 a 6.250 1 a 6.250	” ”	” Portador.....	Abril e outubro..... ” ”	1920 1920	1951 1951
Estado do Rio de Janeiro....	Decreto Estadual n. 566, de 23 de novembro de 1899.	5.000:000\$000	10.000	500\$000	6 %	{ 1 a 6.272 1 a 3.728	” ”	Nominativos..... Portador.....	Janeiro e julho..... ” ”	1899 1899	— —
	Decreto Estadual n. 492, de 23 de outubro de 1890.....	300:000\$000	300	1:000\$000	5 %	1 a 300	”	”	” ”	1898	—
	Lei Estadual n. 479, de 26 de outubro de 1901.....	20.000:000\$000	200.000	100\$0000	4 %	1 a 200.000	”	”	” ”	1902	—
	Lei Estadual n. 274, de 6 de outubro de 1897.....	10:200\$000	{ 19 1	{ 1:000\$000 200\$000	5 %	Os numeros de ordem se acham registrados nesta Camara	”	Nominativos.....	” ”	—	—
Lei Estadual n. 441, de 11 de outubro de 1899.....	125:400\$000	{ 120 7 19	{ 1:000\$000 500\$000 100\$000	5 %							
Leis Estadocoes ns. 507 e 549, de 22 de agosto de 1901, e 15 de outubro de 1902.....	356:300\$000	{ 165 156 384 365	{ 1:000\$000 500\$000 200\$000 100\$000	5 %							
Lei Estadual n. 679, de 11 de setembro de 1905.....	23:000\$000	23	1:000\$000	5 %							
Estado de Santa Catharina..	Lei Estadual n. 769, de 23 de setembro de 1907.....	1.225:700\$000	{ 1.200 29 44 24	{ 1:000\$000 500\$000 200\$000 100\$000	5 %	1 a 2.000	”	Nominativos.....	” ”	—	—
	Lei n. 1.035, de 3 de novembro de 1914 e Decreto de 5 de março de 1915.....	2.000:000\$000	2.000	1:000\$000	5 %						
	Lei Estadual n. 940, de 6 de abril de 1905, e Decreto n. 1.319, de 30 de setembro de 1905.....	13.000:000\$000	{ 6.000 2.000 4.000 2.000 4.000 2.000	{ 500\$000 1:000\$000 500\$000 1:000\$000 500\$000 1:000\$000	6 %						
Estado de S. Paulo.....	Lei Estadual n. 1.076, de 23 de agosto de 1907, e Decreto n. 1.609, de 9 de maio de 1908.....	8.000:000\$000	8.000	1:000\$000	—	3ª serie..... 4ª serie..... 5ª serie.....	”	Nominativos.....	” ”	1906	1956
	Lei Estadual n. 1.302, de 27 de dezembro de 1912 e Decreto n. 2.401, de 11 de julho de 1913.....	25.000:000\$000	{ 15.000 10.000	{ 1:000\$000 500\$000	6 %	6ª serie..... 10ª serie.....	” ”	” ”	” Abril e outubro.....	1908 1913	— 1938

Quadro n. 2 (continuação).


DENOMINAÇÃO	DECRETO QUE AUTORIZOU O EMPRESTIMO	IMPORTANCIA	TITULOS		JURO ANNUAL	NUMEROS DE ORDEM	ESPECIE	NATUREZA	ÉPOCA DO VENCIMENTO DOS JUROS	DATA DA EMISSÃO	DATA DO RESGATE
			Quantidade	Valor nominal							
Estado de S. Paulo(bonds)..	Lei Estadual n. 1.127, de 25 de agosto de 1908, e Lei Federal n. 2.014, de 9 de dezembro de 1908.....	£ 15.000.000	—	£ 20 £ 50 £ 100 £ 200 £ 500 £ 1.000	5 %	—	Titulos	Portador.....	Janeiro e julho.....	1909	1909
Estado de Sergipe.....	Lei n. 473, de 31 de outubro de 1904 e Decreto n. 534, de 14 de maio de 1907....	1.500:000\$000	7.500	200\$000	7 %	1 a 7.500	"	Nominativos.....	Janeiro e julho	1907	—
	Leis ns. 612, de 27 de setembro e 603, de 24 de agosto de 1912 e Decretos ns. 576, de 19 de maio de 1913 e 582, de 28 de julho de 1914....	2.500:000\$000	12.500	200\$000	7 %	—	"	Portador.....	" "	1913	1973
Camara Municipal de Alfenas.	Lei Municipal n. 159, de 10 de novembro de 1911.....	100:000\$000	1.000	100\$000	9 %	1 a 1.000	"	"	Junho e dezembro.....	1912	1932
Camara Municipal da Barra do Pichay.....	Deliberação n. 212, de 28 de dezembro de 1918 e n. 220, de 10 de novembro de 1919....	200:000\$000	2.000	100\$000	8 %	1 a 2.000	"	Noms. e ao portador.	Fevereiro e agosto.....	1920	1950
Municipals da Capital Federal	Decreto Municipal n. 123, de 7 de dezembro de 1894.....	25.000:000\$000	125.000	200\$000	6 %	1 a 100.000 100.001 a 125.000	"	Nominativos.....	Abril e outubro.....	1896	1916
	Lei Federal n. 1.101, de 19 de novembro de 1903, e Decreto Municipal n. 976, de 31 de dezembro de 1903.....	£ 4.000.000	300.000	£ 20	5 %	1 a 200.000	"	Noms. e ao portador.			
	Lei n. 1.069, de 5 de janeiro, e Decreto n. 394, de 29 de março de 1906.....	30.000:000\$000	150.000	200\$000	6 %	1 a 150.000	Cautellos	" " " "	" "	1906	1956
	Lei n. 1.210, de 19 de agosto de 1908, e Decreto n. 719, de 18 de fevereiro de 1909....	4.000:000\$000	20.000	200\$000	5 %	1 a 20.000	"	" " " "	Janeiro e julho.....	1909	1930
	Lei n. 1.530, de 23 de agosto de 1913, e decreto n. 955, de 26 de fevereiro de 1914..	20.000:000\$000	100.000	200\$000	6 %	1 a 100.000	"	" " " "	Março e setembro.....	1914	1954
	Lei n. 1.793, de 23 de julho e decreto n. 1.148, de 2 de agosto de 1917.....	25.000:000\$000	130.000	200\$000	6 %	1 a 130.000	"	" " " "	Abril e outubro.....	1917	1967
	Lei n. 2.223, de 23 de agosto e decreto n. 1.464, de 8 de setembro de 1920.....	50.000:000\$000	250.000	200\$000	6 %	1 a 250.000	"	" " " "	" " "	1920	1950
	Lei n. 2.392, de 12 de janeiro e decret n. 1.535, de 4 de abril de 1921.....	30.000:000\$000	150.000	200\$000	7 %	1 a 150.000	"	" " " "	" " "	1921	1960
	Lei n. 2.392, de 12 de janeiro e decreto n. 1.550, de 30 de abril de 1921.....	30.000:000\$000	150.000	200\$000	7 %	1 a 150.000	"	" " " "	" " "	1921	1960

Quadro n. 2 (continuação).

DENOMINAÇÃO	DECRETO QUE AUTORIZOU O EMPRÉSTIMO	IMPORTANCIA	TÍTULOS		JURO ANNUAL	NUMEROS DE ORDEM	ESPECIE	NATUREZA	ÉPOCA DO VENCIMENTO DOS JUROS	DATA DA EMISSÃO	DATA DO RESGATE
			Quantidade	Valor nominal							
Municípios da Capital Federal	Lei n. 2.408, de 11 de outubro e decreto n. 1.622, de 7 de novembro de 1922.....	5.000:000\$000	25.000	200\$000	7 %	1 a 25.000	Cautelas	Noms. e ao portador.	Maio e novembro.....	1922	—
	Lei n. 2.474, de 22 de agosto e decreto n. 1.623, de 16 de novembro de 1921.....	3.000:000\$000	15.000	200\$000	6 %	1 a 15.000	»	» » » »	» » » »	1921	—
	Lei n. 2.460, de 27 de julho e decreto n. 1.592, de 18 de agosto de 1921.....	1.500:000\$000	6.250	200\$000	6 %	1.251 a 6.250	»	» » » »	Abril e outubro.....	1921	1924
Prefeitura do Município de Campos.....	Deliberação n. 171, de 4 de maio de 1918.....	1.000:000\$000	5.000	200\$000	7 %	1 a 5.000	»	Portador.....	Janeiro e julho.....	1918	1933
Prefeitura Municipal de Nova-Friburgo.....	Resolução n. 65, de 21 de setembro de 1921.....	200:000\$000	2.000	100\$000	9 %	1 a 2.000	Títulos	Portador.....	Abril e outubro.....	1921	1926
Municípios do Nietheroy....	Leis Municipaes n. 27, de 12 de dezembro de 1904, e n. 78, de 24 de agosto de 1907....	5.000:000\$000	25.000	200\$000	7 %	1 a 25.000	»	Noms. e ao portador.	Junho e dezembro.....	1908	—
Municípios do Nietheroy (emissão de 1910).....	Lei Municipal n. 156, de 20 de agosto de 1910 (Emissão de 1910).....	1.000:000\$000	5.000	200\$000	7 %	1 a 5.000	»	Portador.....	» »	1910	1954
Municípios do Nietheroy....	Lei Municipal n. 290, de 18 de julho de 1916 (1ª serie)....	4.500:000\$000	45.000	100\$000	6 %	1 a 45.000	Cautelas	Portador.....	Março e setembro.....	1916	1931
	Lei Municipal n. 390, de 30 de dezembro de 1918 (2ª série).	5.000:000\$000	50.000	100\$000	6 %	1 a 50.000	Títulos	Noms. e ao portador.	» »	1919	1949
Municipal da Capital da Bahia.	Resolução n. 150, de 8 de fevereiro de 1905.....	Frs. 25.000.000	50.000	Frs. 500	5 %	1 a 50.000	»	Portador.....	Fevereiro e agosto.....	1906	1940
	Resolução n. 930 e acto 26, de 15 de maio de 1912.....	Frs. 40.000.000	80.000	Frs. 500	5 %	1 a 80.000	»	»	» »	1913	1963
Prefeitura Municipal de Petropolis.	Deliberação da Camara Municipal n. 43, de 30 de dezembro de 1917.....	2.000:000\$000	10.000	200\$000	7 %	1 a 10.000	Cautelas	Portador.....	Janeiro e julho.....	1918	1948
	Deliberação da Camara Municipal n. 83, de 18 de agosto de 1921.....	1.000:000\$000	5.000	200\$000	7 %	1 a 5.000	»	»	» »	1921	1951
.....	Lei n. 34, de 6 de maio de 1911, do Conselho Municipal	1.000:000\$000	1.000	1:000\$000	7 %	1 a 1.000	Títulos	Nominativos.....	» »	1912	1942
Intendencia Municipal de Bagé	Lei Municipal n. 56, de 25 de outubro de 1916 e, approvedo pelos decretos do Governo Estadual ns. 217, de 1 de dezembro de 1916, e 2.265, de 10 de maio de 1917.....	3.500:000\$000	3.500	1:000\$000	8 %	1 a 3.500	»	»	» »	1918	1943

Quadro n. 2 (continuação).

DENOMINAÇÃO	DECRETO QUE AUTORIZOU O EMPRESTIMO	IMPORTANCIA	TITULOS		JURO ANNUAL	NUMEROS DE ORDEM	ESPECIE	NATUREZA	ÉPOCA DO VENCIMENTO DOS JUROS	DATA DA EMISSÃO	DATA DO RESGATE
			Quantidade	Valor nominal							
Camara Municipal do Porto Alegre (bond)	Lei Municipal n. 40, de 14 de dezembro de 1908, e garantido pelo Presidente do Estado do Rio Grande do Sul, em 20 de junho de 1909, autorizado pela Lei n. 70, de 3 de dezembro de 1908..	£ 600.000	6.000	£ 400	5 %	1 a 6.000	Titulos	Portador.....	Junho e dezembro.....	1909	1944
Camara Municipal do S. Paulo (letras).....	Lei Municipal n. 635, de 30 de junho de 1903.....	4.000:000\$000	40.000	100\$000	7 %	1 a 40.000	"	"	Maio e novembro.....	1903	—
Profeitura de Bello-Horizonto.	Lei orçamentaria n. 80, art. 3º, de 23 de outubro e Decreto n. 4.203, de 30 de dezembro de 1914.....	2.500:000\$000	12.500	200\$000	6 %	1 a 12.500	Cautelas	Nominativas.	Janeiro e julho.....	1916	1939
Camara Municipal de Uberaba	Leis municipais ns. 448 e 449, de 2 de abril e 8 de julho de 1921.....	1.300:000\$000	13.000	100\$000	9 %	1 a 13.000	"	Portador.....	Janeiro e julho.....	1921	1931
Profeitura Municipal de Theresopolis.	Deliberação n. 66, de 11 de julho de 1921.....	350:000\$000	1.750	200\$000	8 %	1 a 1.750	"	"	Abril e outubro.....	1921	1943
	Deliberação n. 72, de 28 de abril de 1922 (2ª serie).....	250:000\$000	1.250	200\$000	8 %	1 a 1.250	"	"	Abril e outubro	1922	1943
Profeitura Municipal da Cidade de Victoria.....	Lei n. 186, de 4 de março de 1918.....	200:000\$000	200	1:000\$000	6 %	1 a 200	Titulos	"	Março e setembro.....	1918	1926
Camara Municipal de Valença.	Deliberações ns. 279 e 281 de 15 de fevereiro de 1921.....	200:000\$000	2.000	100\$000	8 %	1 a 2.000	Cautelas	"	Fevereiro e agosto.....	1921	1931



LETRAS HYPOTHECARIAS ADMITTIDAS A COTAÇÃO NA BOLSA

Quadro n. 3

DENOMINAÇÃO	DECRETO QUE AUTORIZOU A EMISSÃO	IMPORTANCIA	TITULOS		JURO ANNUAL	SERIES	NUMERO DE ORDEM	ESPECIE	ÉPOCA DO VENCIMENTO DOS JUROS	ÉPOCA DO RESGATE
			Quantidade	Valor nominal						
Banco de Credito Real de Minas Geraes...	Decreto n. 10.317, de 22 de agosto de 1891...	41:000\$000	410	100\$000	6 %	1 ^a	1 a 410	Titulos	Maio e novembro.	
		250:000\$000	2.500	100\$000	6 %	2 ^a	1 a 2.500	»		
		443:000\$000	4.430	100\$000	6 %	3 ^a	1 a 4.430	»		
		521:500\$000	5.215	100\$000	6 %	4 ^a	1 a 5.215	»		
		606:300\$000	6.063	100\$000	6 %	5 ^a	1 a 6.063	»		
		84:000\$000	840	100\$000	6 %	6 ^a	1 a 840	»		
		68:700\$000	687	100\$000	6 %	7 ^a	1 a 687	»		
		50:000\$000	500	100\$000	6 %	8 ^a	1 a 500	»		
» » » » » » » »	Lei Estadual n. 212, de 9 de julho de 1899.....	5.000:000\$000	50.000	100\$000	7 %	1 ^a	1 a 50.000	»	Abril e outubro.....	1923
Banco Rural e Internacional.	Decreto n. 105, de 28 de agosto de 1891.....	307:800\$000	3.078	100\$000	7 %	Unica	1 a 3.078	»		
Banco do Estado do Rio de Janeiro.....	Decreto Estadual n. 440, de 23 de fevereiro de 1898.	1.000:000\$000	10.000	100\$000	6 %	1 ^a	1 a 10.000	»		
		500.000\$000	5.000	100\$000	6 %	2 ^a	1 a 5.000	»		
» Hypothecario do Brasil.....	Decreto n. 1.312, de 10 de março de 1893.....	2.342:500\$000	23.425	100\$000	6 %	Unica	1 a 23.425	»		1932

DEBENTURES, OBRIGAÇÕES E BONUS ADMITTIDOS A COTAÇÃO NA BOLSA

Quadro n. 4

DENOMINAÇÃO	IMPORTANCIA DO EMPRESTIMO	TITULOS		JUROS	SERIES	NUMEROS DE ORDEM	ESPECIE	NATUREZA	DATA DO VENCIMENTO DOS JUROS	DATA DA EMISSÃO	DATA DO RESGATE	EM CIRCULAÇÃO
		Quantidade	Valor nominal									
Banco Credito Hypothecario e Agricola do Estado de S. Paulo...	Frs. 40.000.000	80.000	Frs. 500	5 %	Unica	1 a 80.000	Titulos	Portador	Janeiro e julho.....	1909	1939	—
Banco Hypothecario e Agricola do Estado do Espirito Santo.....	Frs. 40.000.000	80.000	Frs. 500	5 %	"	1 a 80.000	"	"	Abril e outubro.....	1911	1961	—
Banco Hypothecario e Agricola do Estado de Minas Geraes.....	Frs. 20.000.000	40.000	Frs. 500	5 %	"	1 a 40.000	"	"	Janeiro e julho.....	1911	1961	—
Banco União de S. Paulo.....	5.000.000\$000	50.000	100\$000	8 %	"	1 a 50.000	Cautelas	"	Janeiro e julho.....	1912	1937	46.918
Sociedade Anonyma « A Carbonica ».....	1.000.000\$000	5.000	200\$000	8 %	"	1 a 5.000	"	"	Janeiro e julho.....	1918	1938	—
Empreza Agro-Pecuaria.....	400.000\$000	2.000	200\$000	6 %	"	1 a 2.000	"	"	Janeiro e julho.....	1918	1933	—
Empreza das Aguas de Caxambô.....	1.000.000\$000	5.000	200\$000	8 %	"	1 a 5.000	Titulos	"	Abril e outubro.....	1915	1932	4.620
Companhia Antartica Paulista.....	6.000.000\$000	30.000	200\$000	8 %	"	1 a 30.000	Cautelas	"	Janeiro e julho.....	1913	1928	27.082
Sociedade Antonio Jannuzzi, Filhos & Comp.....	600.000\$000	3.000	200\$000	8 %	"	1 a 3.000	Titulos	"	Janeiro e julho.....	1910	1927	2.000
Companhia Assucareira.....	1.500.000\$000	7.500	200\$000	8 %	2ª	1 a 7.500	Cautelas	"	Janeiro e julho.....	1904	1922	—
Empreza Brasileira Auto-Viação.....	1.000.000\$000	5.000	200\$000	8 %	Unica	1 a 5.000	"	"	Março e setembro....	1912	1934	—
Companhia Brasileira de Lacticinios.....	800.000\$000	4.000	200\$000	8 %	"	1 a 4.000	"	"	Janeiro e julho.....	1910	1930	275
Companhia Brasilia.....	600.000\$000	3.000	200\$000	8 %	"	1 a 3.000	"	"	Maió e novembro....	1911	1931	—
Companhia Cambo Abreo Pão de Assucar.....	300.000\$000	3.600	100\$000	8 %	"	1 a 3.600	"	"	Março e setembro....	1914	1929	—
Empreza de Electricidade S. Paulo e Rio.....	1.200.000\$000	6.000	200\$000	8 %	"	1 a 6.000	Titulos	"	Janeiro e julho.....	1913	1937	—
Sociedade Anonyma Engenho Central Cond. Wilson.....	300.000\$000	1.500	200\$000	7 %	"	1 a 1.500	"	"	Janeiro e julho.....	1916	1936	—
Companhia Cantareira e Viação Fluminense.....	5.000.000\$000	25.000	200\$000	7 %	"	1 a 25.000	Cautelas	"	Janeiro e julho.....	1906	1936	—
Companhia Carris Urbanos.....	500.000\$000	1.000	500\$000	6 %	1ª	1 a 1.000	"	"	Janeiro e julho.....	1879	1912	—
	800.000\$000	8.000	100\$000	7 %	2ª	1 a 8.000	"	"	Janeiro e julho.....	1884	1911	—
	5.000.000\$000	25.000	200\$000	7 %	3ª	1 a 25.000	"	"	Janeiro e julho.....	1892	1919	—
Sociedade Anonyma Casa Arens.....	1.500.000\$000	6.500	200\$000	8 %	Unica	1 a 6.500	Cautelas	"	Janeiro e julho.....	1921	1946	—
Companhia Ceramica Brasileira.....	200.000\$000	1.000	200\$000	8 %	"	1 a 1.000	"	"	Maió e novembro....	1913	1933	—
Companhia Centros Pastoris do Brazil.....	200.000\$000	1.000	200\$000	7 1/2 %	"	1 a 1.000	"	"	Janeiro e julho.....	1911	1924	928
Companhia Cervejaria Brahma.....	2.500.000\$000	12.500	200\$000	8 %	"	1 a 12.500	Titulos	"	Abril e outubro.....	1916	1939	—
Companhia Cessionaria das Docas do Porto da Bahia (1).....	Frs. 75.000.000	150.000	Frs. 500	5 %	1ª	1 a 150.000	"	"	Março e setembro....	1906	1973	—
	Frs. 38.000.000	76.000	Frs. 500	6 %	2ª	1 a 76.000	"	"	Janeiro e julho.....	1917	1993	—
Companhia Comercio e Navegação.....	6.000.000\$000	30.000	200\$000	7 %	Unica	1 a 30.000	Cautelas	"	Março e setembro....	1912	1937	—
Sociedade Anonyma Cotonificio Gavea.....	800.000\$000	4.000	200\$000	8 %	"	1 a 4.000	"	"	Abril e outubro.....	1921	1944	—
Companhia Edificadora.....	4.000.000\$000	20.000	200\$000	8 %	"	1 a 20.000	"	"	Janeiro e julho.....	1912	1942	13.993
Companhia Dias Tavaras.....	1.300.000\$000	1.300	1.000\$	8 %	"	1 a 1.300	Titulos	"	Seteobre e agosto....	1922	1935	—
Companhia Docas de Santos.....	60.000.000\$000	300.000	200\$000	6 %	"	1 a 300.000	"	"	Janeiro e julho.....	1908	1980	—
Companhia Engenho Central de Quissamã.....	1.500.000\$000	7.500	200\$000	7 %	"	1 a 7.500	Titulos	"	Janeiro e julho.....	1897	1912	—
Empreza Esperança Maritima.....	500.000\$000	2.500	200\$000	8 %	"	1 a 2.500	"	"	Janeiro e julho.....	1907	1917	—
Companhia E. de Ferro e Agricola da Santa Barbara.....	2.500.000\$000	25.000	100\$000	8 %	"	1 a 25.000	Cautelas	"	Janeiro e julho.....	1913	1933	—
Companhia Estrada de Ferro Araraquara.....	1.200.000	60.000	—	5 %	"	1 a 60.000	Titulos	"	Abril e outubro.....	1911	1977	—
Companhia E. de Ferro dos Campos do Jordão.....	4.000.000\$000	40.000	100\$000	8 %	"	1 a 40.000	Cautelas	"	Abril e outubro.....	1912	1922	—
Companhia E. de Ferro do Dourado.....	Frs. 30.000.000	60.000	Frs. 500	5 %	"	1 a 60.000	Titulos	"	Janeiro e julho.....	1912	1976	—
Companhia de E. de Ferro Federais Brasileiras (Nde Sul Mineira)	Frs. 50.000.000	100.000	Frs. 500	5 %	"	1 a 100.000	"	"	Janeiro e julho.....	1910	1963	—
Companhia Estrada de Ferro de Goyaz.....	Frs. 25.000.000	50.000	Frs. 500	5 %	1ª	1 a 50.000	"	"	Março e setembro....	1907	1958	—
Companhia Estrada de Ferro Ituana (2).....	£ 150.000	1.500	£ 100	6 %	Unica	1 a 1.500	"	"	Janeiro e julho.....	1880	—	—
Companhia Nova Estrada de Ferro Juiz de Fora e Piaú.....	1.500.000\$000	7.500	200\$000	6 1/2 %	"	1 a 7.500	"	"	Janeiro e julho.....	1898	1914	—
	Frs. 20.000.000	40.000	Frs. 500	5 %	1ª	1 a 40.000	"	"	Maió e novembro....	1904	1994	—
	Frs. 10.000.000	20.000	Frs. 500	5 %	2ª	40.001 a 60.000	"	"	Maió e novembro....	1905	1995	—
Companhia Estrada de Ferro Noroeste do Brazil (ouro).....	Frs. 10.000.000	20.000	Frs. 500	5 %	3ª	60.001 a 80.000	"	"	Maió e novembro....	1906	1996	—
	Frs. 17.500.000	35.000	Frs. 500	5 %	4ª	80.001 a 115.000	"	"	Maió e novembro....	1908	1998	—

(1) Nesses numeracos estão comprehendidos titulos de £ 100 e £ 20, de ns. 75.001 a 100.000.
 (2) Em liquidação.

Quadro n. 4 (continuação).

DENOMINAÇÃO	IMPORTANCIA DO EMPRESTIMO	TITULOS		JUROS	SERIES	NUMEROS DE ORDEM	ESPECIE	NATUREZA	DATA DO VENCIMENTO DOS JUROS	DATA DA EMISSÃO	DATA DO RESGATE	EM CIRCULAÇÃO
		Quantidade	Valor nominal									
Companhia Estrada de Ferro Rio das Flores.....	370.000\$000	3.700	100\$000	7 %	1ª	1 a 3.700	Cautelas	Portador	Abril e outubro.....	1888	1923	—
	1.280.000\$000	6.400	200\$000	4 %	2ª	1 a 6.400	"	"	Janeiro e julho.....	1892	1923	—
Companhia Estrada de Ferro S. Paulo-Rio Grande (Linhas Itararé e S. Francisco).	Frs. 200.000.000	(1)25.000	Frs. 500	5 %	—	1 a 25.000	Titulos	"	Abril e outubro.....	1895	1990	—
	Frs. 52.549.000	375.000	Frs. 500	5 %	—	1 a 375.000	"	"	Abril e outubro.....	1904	1990	—
Companhia Estrada de Ferro Sorocabana (*).....	Frs. 52.549.000	105.098	Frs. 500	5 %	—	375.001 a 480.098	"	"	Abril e outubro.....	1911	1990	—
	Frs. 29.629.500	59.259	Frs. 500	5 %	—	480.099 a 539.357	Cautelas	"	Abril e outubro.....	1913	2003	—
Companhia Estrada de Ferro Therezopolis.....	£ 230.000	4.600	£ 50	5 %	Unica	1 a 4.600	Titulos	"	Abril e outubro.....	1910	2000	—
Companhia Estrada de Ferro União Sorocabana e Ituana (*)..	1.000.000\$000	5.000	200\$000	8 %	"	1 a 5.000	"	"	Março e setembro....	1878	1900	—
	13.900.000\$000	139.000	100\$000	8 %	1ª	1 a 139.000	Cautelas	"	Março e setembro....	1895	1945	—
Companhia Estrada de Ferro de Victoria a Minas.....	30.000.000\$000	300.000	100\$000	6 %	2ª	1 a 300.000	"	"	Março e setembro....	1895	1924	—
		40.000			1ª	1 a 40.000	"	"	Maio e novembro....	1902	1992	—
Companhia Estrada de Ferro de Victoria a Minas (Currallinho a Diamantina).....	Frs. 70.000.000	20.000	Frs. 500	5 %	3ª	60.001 a 80.000	Titulos	"	Abril e outubro.....	1902	1992	—
		20.000			4ª	80.001 a 140.000	"	"	Março e setembro....	1906	1996	—
Companhia Estrada de Ferro de Victoria a Minas (Linha de Victoria a Itabira do Matto Dentro).....	Frs. 45.000.000	30.000	Frs. 500	5 %	1ª	1 a 30.000	"	"	Maio e novembro....	1909	2000	—
Sociedade Anonyma Fabrica Harlimann.....	Frs. 25.000.000	50.000	Frs. 500	5 %	1ª	1 a 50.000	"	"	Janeiro e julho.....	1911	2000	—
Companhia Ferro Carril do Jardim Botânico.....	450.000\$000	2.250	200\$000	7 %	Unica	1 a 2.250	Cautelas	"	Janeiro e julho.....	1915	1925	—
	12.000.000\$000	60.000	200\$000	7 %	1ª	1 a 60.000	"	"	Janeiro e julho.....	1900	1933	—
Companhia Ferrovias Brasileira.....	2.000.000\$000	10.000	200\$000	7 %	2ª	1 a 10.000	"	"	Janeiro e julho.....	1906	1956	—
	Frs. 15.000.000	30.000	Frs. 500	5 %	1ª	1 a 30.000	Titulos	"	Janeiro e julho.....	1912	1980	—
Companhia Fiat-Lux.....	4.500.000\$000	7.500	200\$000	7 %	Unica	1 a 7.500	"	"	Janeiro e julho.....	1912	1934	—
Companhia Força e Luz de Campos.....	400.000\$000	4.000	100\$000	8 %	"	1 a 4.000	Cautelas	"	Janeiro e julho.....	1904	1937	6.187
Companhia Força e Luz Cataguazes-Lompoldina.....	300.000\$000	1.500	200\$000	8 %	"	1 a 1.500	"	"	Janeiro e julho.....	1907	1957	—
Companhia Força e Luz de Jacutinga.....	200.000\$000	1.000	200\$000	8 %	"	1 a 1.000	Titulos	"	Janeiro e julho.....	1919	1940	—
Companhia Federal de Fundição.....	600.000\$000	3.000	200\$000	8 %	"	1 a 3.000	Cautelas	"	Janeiro e julho.....	1919	1940	—
Companhia Força e Luz do Ribeirão Preto.....	90.000\$000	450	200\$000	12 %	"	1 a 450	"	"	Abril e outubro.....	1902	1912	—
Companhia Força e Luz do Ribeirão Preto.....	100.000\$000	500	200\$000	12 %	1ª	1 a 500	"	"	Maio e novembro....	1901	1911	—
	120.000\$000	600	200\$000	10 %	2ª	1 a 600	"	"	Janeiro e julho.....	1904	1918	—
Empreza Fluminense de Força e Luz.....	300.000\$000	3.000	100\$000	10 %	Unica	1 a 3.000	"	"	Janeiro e julho.....	1912	—	—
Companhia Garage Vera-Cruz.....	500.000\$000	2.500	200\$000	7 %	"	1 a 2.500	"	"	Janeiro e julho.....	1912	1940	—
Companhia Geral de Melhoramentos em Pernambuco.....	Frs. 8.000.000	16.000	Frs. 500	5 %	"	1 a 16.000	Titulos	"	Janeiro e julho.....	1911	1955	—
Companhia Graphica Paulista.....	200.000\$000	2.000	100\$000	8 %	Unica	1 a 2.000	"	"	Março e setembro....	1909	1919	—
Sociedade Geral de Minas de Manganez.....	1.000.000\$000	5.000	200\$000	8 %	"	1 a 5.000	"	"	Janeiro e julho.....	1903	1915	—
Companhia Guanabara.....	1.000.000\$000	5.000	200\$000	8 %	"	1 a 5.000	"	"	Janeiro e julho.....	1922	1934	—
Companhia Hanseatica.....	1.200.000\$000	6.000	200\$000	8 %	"	1 a 6.000	Cautelas	"	Junho e dezembro....	1913	1940	4.550
Companhia Hotels Ialac.....	6.000.000\$000	30.000	200\$000	8 %	"	1 a 30.000	Titulos	"	Janeiro e julho.....	1922	1935	—
Companhia Industria e Commercio «Casa Tolle».....	1.500.000\$000	15.000	100\$000	8 %	"	1 a 15.000	Cautelas	"	Março e setembro....	1911	1946	—
Companhia Industrial Americana.....	100.000\$000	10.000	10\$000	4 %	"	1 a 10.000	"	"	Janeiro e julho.....	1906	1931	—
Companhia Industrial de Cellulose.....	300.000\$000	1.500	200\$000	8 %	1ª	1 a 1.500	"	"	Janeiro e julho.....	1908	1920	1.431
Companhia Industrial Constructora.....	700.000\$000	3.500	200\$000	8 %	2ª	1 a 3.500	"	"	Abril e outubro.....	1911	1936	—
Companhia Industrial do Estado do Espirito Santo.....	250.000\$000	500	500\$000	8 %	Unica	1 a 500	Titulos	"	Janeiro e julho.....	1911	1925	—
Companhia Industrial de Electricidade.....	7.000.000\$000	35.000	200\$000	8 %	"	1 a 35.000	Cautelas	"	Janeiro e julho.....	1912	1944	—
Companhia Industrial Itacolomy.....	2.000.000\$000	10.000	200\$000	8 %	"	1 a 10.000	Titulos	"	Fevereiro e agosto...	1913	1933	—
Companhia Industrial Santa Fé.....	500.000\$000	2.500	200\$000	7 %	"	1 a 2.500	"	"	Janeiro e julho.....	1914	1953	2.374
Companhia Industrial de Santa Fé.....	2.300.000\$000	10.000	200\$000	8 %	"	1 a 10.000	Cautelas	"	Janeiro e julho.....	1920	1945	—
Companhia Jornal do Brasil.....	1.500.000\$000	7.500	200\$000	8 %	"	1 a 7.500	"	"	Janeiro e julho.....	1907	1937	7.350
Sociedade Gazeta de Noticias.....	600.000\$000	3.000	200\$000	6 %	"	1 a 3.000	"	"	Janeiro e julho.....	1910	1943	2.760

(*) Em liquidação.

(1) Com a designação de linha do S. Francisco.

Quadro n. 4 (continuação).

DENOMINAÇÃO	IMPORTANCIA DO EMPRESTIMO	TITULOS		JUROS	SERIES	NUMEROS DE ORDEN	ESPECIE	NATUREZA	DATA DO VENCIMENTO DOS JUROS	DATA DA EMISSÃO	DATA DO RESGATE	EM CIRCULAÇÃO
		Quantidade	Valor nominal									
Sociedade <i>Jornal do Comercio</i> (Rodrigues & Comp.).....	7.000:000\$000	35.000	200\$000	7 %	Unica	1 a 33.000	Titulos	Portador	Janeiro e julho.....	1920	1945	—
Companhia Loterias Nacionais do Brasil.....	1.000:000\$000	5.000	200\$000	12 %	»	1 a 5.000	»	»	Jan. abr., jul. e out.	1903	1911	—
Companhia Luz Searica.....	1.700:000\$000	8.500	200\$000	8 %	»	1 a 8.500	Cautelas	»	Março e setembro....	1921	1939	—
Companhia de Madeiras Nacionais.....	300:000\$000	1.500	200\$000	8 %	»	1 a 1.500	Titulos	»	Maio e novembro....	1911	—	—
Companhia Mata Real Portuguesa (moeda portuguesa) (*).....	200:000\$000	2.222	90\$000	6 %	»	1 a 2.222	»	»	Janeiro e julho.....	1898	1912	—
Companhia Manganez Queluz de Minas.....	450:000\$000	2.250	200\$000	9 %	»	1 a 2.250	»	»	Janeiro e julho.....	1900	1916	—
Companhia Manufatura Progresso.....	600:000\$000	3.000	200\$000	8 %	»	1 a 3.000	»	»	Abril e outubro.....	1910	1946	—
Companhia Manufatura Progresso do Itajubá.....	250:000\$000	1.250	200\$000	8 %	»	1 a 1.250	Cautelas	»	Maio e novembro....	1915	1935	—
Companhia Manufatura de Taninos e Anilinas.....	Drs. \$100.000	500	Drs. \$200	8 %	»	1 a 500	Titulos	»	Janeiro e julho.....	1921	1931	—
Companhia Melhoramentos da Ilha do Governador.....	250:000\$000	1.250	200\$000	9 %	»	1 a 1.250	»	»	Janeiro e julho.....	1922	1934	—
Companhia Melhoramentos de S. Paulo.....	900:000\$000	4.500	200\$000	7 %	»	1 a 4.500	»	»	Janeiro e julho.....	1894	1911	—
Companhia Mercado Municipal do Rio de Janeiro.....	5.000:000\$000	25.000	200\$000	8 %	»	1 a 25.000	»	»	Abril e outubro.....	1907	1944	22.063
Companhia Mineira Auto-Viação Intermunicipal.....	350:000\$000	3.500	100\$000	12 %	»	1 a 3.500	»	»	Março e setembro....	1917	1929	—
Companhia Mercantil e Industrial Casa Vivaldi.....	3.000:000\$000	15.000	200\$000	8 %	»	1 a 15.000	Cautelas	»	Janeiro e julho.....	1914	1939	—
Companhia Nacional de Navegação Costeira.....	17.450:000\$000	85.750	200\$000	7 %	»	1 a 85.750	»	»	Janeiro e julho.....	1915	1933	44.116
Companhia Nacional de Oleos.....	600:000\$000	3.000	200\$000	8 %	»	1 a 3.000	»	»	Janeiro e julho.....	1889	1914	—
Empresa Navegação Rio de Janeiro.....	300:000\$000	1.500	200\$000	8 %	»	1 a 1.500	Titulos	»	Abril e outubro.....	1908	1928	—
Companhia O Malho.....	800:000\$000	4.000	200\$000	7 %	»	1 a 4.000	Cautelas	»	Março e setembro....	1913	1935	—
Companhia Paranaense de Electricidade.....	650:000\$000	3.250	200\$000	7 %	»	1 a 3.250	Titulos	»	Janeiro e julho.....	1912	1954	—
Companhia Paulista de Madeiras (Paulista Lumber Company)....	5.000:000\$000	50.000	100\$000	8 %	»	1 a 50.000	Cautelas	»	Março e setembro....	1911	1944	—
Companhia Paulista de Força e Luz.....	1.500:000\$000	7.500	200\$000	8 %	»	1 a 7.500	Titulos	»	Abril e outubro.....	1913	1940	7.176
Sociedade Paulo Zsigmondy & Comp.....	500:000\$000	2.500	200\$000	8 %	»	1 a 2.500	Cautelas	»	Janeiro e julho.....	1911	1933	—
Companhia Petropolis Industrial.....	150:000\$000	750	200\$000	8 %	»	1 a 750	Titulos	»	Janeiro e julho.....	1914	1916	1.675
Companhia Progresso Industrial do Brazil.....	9.000:000\$000	45.000	200\$000	7 %	»	1 a 45.000	»	»	Abril e outubro.....	1920	1950	—
Companhia Predial e de Saneamento do Rio de Janeiro.....	Frs. 7.500.000	15.000	Frs. 500	5 %	»	1 a 15.000	»	»	Maio e novembro....	1912	1953	—
Empresa de Propaganda Universal.....	500:000\$000	2.500	200\$000	8 %	»	1 a 2.500	»	»	Março e setembro....	1916	1936	—
Sociedade Anonyma O Paiz.....	1.800:000\$000	1.800	1:000\$000	7 %	»	1 a 1.800	Cautelas	»	Janeiro e julho.....	1910	1962	—
Companhia Rural de Comercio e Industria.....	500:000\$000	2.500	200\$000	8 %	»	1 a 2.500	»	»	Março e setembro....	1911	1921	—
Companhia Tecidos America Fabril.....	6.000:000\$000	30.000	200\$000	7 %	»	1 a 30.000	Titulos	»	Abril e outubro.....	1913	1933	23.659
Companhia Fabrica de Sedas Santa Helena.....	2.000:000\$000	10.000	200\$000	8 %	»	1 a 10.000	Cautelas	»	Junho e dezembro....	1919	1937	—
Companhia Fabrica de Tecidos Botafogo.....	6.000:000\$000	30.000	200\$000	8 %	»	1 a 30.000	»	»	Abril e outubro.....	1913	1938	—
Companhia Fabrica de Tecidos Bom Pastor.....	500:000\$000	2.500	200\$000	7 %	»	1 a 2.500	Titulos	»	Junho e dezembro....	1912	1939	2.325
Companhia Fabrica de Tecidos Esperança.....	1.300:000\$000	6.500	200\$000	8 %	»	1 a 6.500	»	»	Janeiro e julho.....	1921	1939	—
Companhia Tecidos Brazil Industrial.....	2.400:000\$000	12.000	200\$000	6 %	»	1 a 12.000	»	»	Fevereiro e agosto...	1912	1932	11.839
Companhia de Tecidos Confiança Industrial.....	3.000:000\$000	15.000	200\$000	7 %	»	1 a 15.000	»	»	Abril e outubro.....	1910	1930	12.600
Companhia Tecidos Coreovado.....	9.000:000\$000	45.000	200\$000	7 %	»	1 a 45.000	Cautelas	»	Abril e outubro.....	1921	1950	—
Companhia Tecidos Fabril de S. Joaquim.....	800:000\$000	4.000	200\$000	8 %	»	1 a 4.000	Titulos	»	Abril e outubro.....	1907	1937	—
Companhia Tecidos Fabril Paulista.....	2.000:000\$000	10.000	200\$000	8 %	»	1 a 10.000	»	»	Maio e novembro....	1911	1926	—
Companhia Tecidos Industrial Mineira.....	1.200:000\$000	6.000	200\$000	7 %	»	1 a 6.000	Cautelas	»	Maio e novembro....	1910	1934	4.768
Companhia Tecidos Industrial de S. Paulo.....	1.200:000\$000	6.000	200\$000	8 %	»	1 a 6.000	Titulos	»	Janeiro e julho.....	1904	1924	—
Companhia de Tecidos de Linho de Sapopomba.....	2.000:000\$000	10.000	200\$000	7 %	»	1 a 10.000	Cautelas	»	Abril e outubro.....	1912	1939	9.375
Companhia Nova Fabrica de Fiação e Tecidos Santo Aleixo.....	800:000\$000	4.000	200\$000	7 %	»	1 a 4.000	Titulos	»	Abril e outubro.....	1911	1938	3.651
Companhia Tecidos Magéense.....	2.400:000\$000	12.000	200\$000	7 %	»	1 a 12.000	»	»	Maio e novembro....	1912	1978	11.280
Companhia Tecidos Manufatura Fluminense.....	4.000:000\$000	20.000	200\$000	7 %	»	1 a 20.000	Cautelas	»	Junho e dezembro....	1912	1939	18.798
Companhia Tecidos Manufatura de Seda.....	200:000\$000	1.000	200\$000	8 %	»	1 a 1.000	Titulos	»	Janeiro e julho.....	1903	1933	—
Companhia Tecidos Meias Victoria.....	300:000\$000	2.000	200\$000	8 %	»	1 a 2.000	»	»	Abril e outubro.....	1913	1941	1.600
Companhia Fabrica de Tecidos Maracanã.....	200:000\$000	1.000	200\$000	8 %	»	1 a 1.000	»	»	Maio e novembro....	1912	1937	—
Companhia Nacional de Tecidos do Juta.....	13.000:000\$000	65.000	200\$000	8 %	»	1 a 65.000	Cautelas	»	Janeiro e julho.....	1911	1935	—
Companhia Tecidos Santa Barbara.....	150:000\$000	1.500	100\$000	8 %	»	1 a 1.500	Titulos	»	Janeiro e julho.....	1896	1920	—
Companhia Fiação e Tecelagem de Lan.....	350:000\$000	1.750	200\$000	8 %	»	1 a 1.750	Cautelas	»	Janeiro e julho.....	1920	1948	—
Companhia de Fiação e Tecidos Aliança.....	2.000:000\$000	10.000	200\$000	7 %	»	1 a 10.000	»	»	Junho e dezembro....	1912	1933	9.275
Companhia Fiação e Tecidos Industrial Campista.....	1.500:000\$000	7.500	200\$000	8 %	»	1 a 7.500	»	»	Abril e outubro.....	1920	1935	—
Companhia de Fiação e Tecidos Santa Philomena.....	500:000\$000	2.500	200\$000	7 %	»	1 a 2.500	»	»	Março e setembro....	1914	1945	—
Companhia Fiação e Tecidos Santa Maria.....	300:000\$000	1.500	200\$000	8 %	»	1 a 1.500	Titulos	»	Maio e novembro....	1905	1925	—

(*) Em liquidação.

Quadro n. 4 (continuação).

DENOMINAÇÃO	IMPORTANCIA DO EMPRESTIMO	TITULOS		JUROS	SERIES	NUMEROS DE ORDEN	ESPECIE	NATUREZA	DATA DO VENCIMENTO DOS JUROS	DATA DA EMISSÃO	DATA DO RESGATE	EM CIRCULAÇÃO
		Quantidade	Valor nominal									
Companhia de Fiação e Tecidos Santa Rosa.....	400:000\$000	2.000	200\$000	9 %	Unica	1 a 2.000	Cautelas	Portador	Janeiro e julho.....	1915	1936	—
Companhia Tecidos Santa Rosalia (Otteror Spers & Comp.).....	2.500:000\$000	12.500	200\$000	8 %	»	1 a 12.500	»	»	Janeiro e julho.....	1909	1929	12.176
Companhia do Tecidos S. Bernado Fabril.....	1.500:000\$000	7.500	200\$000	8 %	»	1 a 7.500	Titulos	»	Mai e novembro....	1908	1926	7.235
Companhia Fabrica do Tecidos S. Felix.....	700:000\$000	3.500	200\$000	7 %	»	1 a 3.500	Cautelas	»	Abril e outubro.....	1912	1941	—
Companhia de Fiação e Tecidos S. José.....	220:000\$000	1.100	200\$000	8 %	»	1 a 1.100	Titulos	»	Janeiro e julho.....	1912	1938	—
Companhia Thermal de Poços do Caldas.....	1.500:000\$000	1.500	100\$000	10 %	»	1 a 15.000	»	»	Junho e dezembro...	1906	1926	—
Companhia Tijuca.....	350:000\$000	1.750	200\$000	9 %	»	1 a 1.750	»	»	Abril e outubro.....	1914	1931	1.529
Sociedade Trajano de Medeiros & Comp.....	1.600:000\$000	8.000	200\$000	8 %	»	1 a 8.000	Cautelas	»	Fevereiro e agosto...	1908	1933	7.239
Companhia Transporte e Carruagens.....	1.000:000\$000	5.000	200\$000	7 %	»	1 a 5.000	Titulos	»	Mai e novembro....	1910	1937	4.438
Empreza do Transporte Comercio e Industria.....	250:000\$000	1.250	200\$000	7 %	»	1 a 1.250	»	»	Abril e outubro.....	1919	1929	—
Companhia Turvenso de Luz e Força.....	50:000\$000	250	200\$000	8 %	»	1 a 250	Cautelas	»	1ª quinzena janeiro..	1920	1933	—
Companhia Usinas Nacionais.....	1.500:000\$000	7.500	200\$000	8 %	»	1 a 7.500	Titulos	»	Janeiro e julho.....	1919	1939	—
Companhia Usina de productos Chimicos.....	400:000\$000	2.000	200\$000	8 %	»	1 a 2.000	»	»	Janeiro e julho.....	1914	1920	—
Sociedade Anonyma Usina São Gonçalo.....	1.000:000\$000	5.000	200\$000	8 %	»	1 a 5.000	Cautelas	»	Abril e dezembro....	1919	1934	—
Companhia Vidraria Carmita.....	1.000:000\$000	5.000	200\$000	8 %	»	1 a 5.000	»	»	Abril e outubro.....	1913	1935	—
Escola de Engenharia de Porto-Alegre.....	3.340:000\$000	6.680	500\$000	8 %	»	1 a 6.680	Titulos	»	Janeiro e julho.....	1917	1957	—
Fluminense Foot-Ball Club.....	3.000:000\$000	50.000	100\$000	7 %	»	1 a 50.000	Cautelas	»	Janeiro e julho.....	1920	1950	—

ACÇÕES DE BANCOS ADMITTIDAS A' COTAÇÃO NA BOLSA

A LETRA «D» COLLOCADA AO LADO DO NOME DA COMPANHIA INDICA EMPRESTIMO POR DEBENTURES, A LETRA «B» INDICA EMPRESTIMO EM BONUS E AS LETRAS «C» E «H» INDICAM EMPRESTIMO COMMERCIAL OU HYPOTHECARIO

Quadro n. 5

DENOMINAÇÃO	CAPITAL SOCIAL	ACÇÕES		CAPITAL REALIZADO	NUMEROS DE ORDEM	ESPECIE	NATUREZA	ÉPOCA DA REUNIÃO DA ASSEMBLÉA GERAL ORDINÁRIA	DATA DA FUNDAÇÃO	DATA DO TERMINO SOCIAL
		Quantidade	Valor nominal							
Banco Agricola do Brazil (*)	4.000:000\$000	40.000	100\$000	Integradas....	1 a 40.000	Cautelas...	Nom. port....	Setembro.....	1889	1939
Banco Brasileiro.....	20.000:000\$000	100.000	200\$000	c/40 % e integ.	1 a 100.000	Cautelas...	Nominativas...	Março.....	1899	1940
Banco do Brazil.....	100.000:000\$000	350.000	200\$000	Integradas....	1 a 350.000	Cautelas...	Nominativas...	Abril.....	1852	1936
Banco Brazil e Norte America.....	10.000:000\$000	50.000	200\$000	Integradas....	1 a 50.000	Cautelas...	Nom. port....	Maió.....	1890	1910
Banco Commercial do Rio de Janeiro.....	8.000:000\$000	40.000	200\$000	Integradas....	1 a 40.000	Cautelas...	Nominativas...	Maió.....	1866	1940
Banco do Commercio.....	7.000:000\$000	35.000	200\$000	Integradas....	1 a 35.000	Cautelas...	Nominativas...	Setembro.....	1875	1925
Banco Commercial dos Varegistas.....	1.000:000\$000	10.000	100\$000	{ 379 integ. 9.059 c/ 50 % }	1 a 9.438	Cautelas...	Nominativas...	Fevereiro.....	1920	—
Banco de Credito Hypothecario e Agricola do Estado de S. Paulo.....	Frs. 10.000.000	20.000	Frs. 500	c/ 25 %.....	1 a 20.000	Cautelas...	Nominativas...	Abril.....	1909	1939
Banco de Credito Moel (*)	15.451:100\$000	77.255 1/2	200\$000	Integradas....	1 a 77.256	Cautelas...	Nom. port....	Março.....	1890	1940
Banco de Credito Real do Brazil (*)	8.000:000\$000	40.000	200\$000	Integradas....	1 a 40.000	Cautelas...	Nom. port....	Agosto.....	1883	1929
Banco de Credito Real de Minas Geraes.....	7.000:000\$000	35.000	200\$000	{ 11.551 integ. 5.584c/70 % 17.865c/10 % }	1 a 35.000	Cautelas...	Nominativas...	Agosto.....	1880	1929
Banco de Credito Real de S. Paulo (*)	7.500:000\$000	{ 25.000 c/hypoth. 12.500 c/com. }	200\$000	Integradas....	1 a 25.000	Cautelas...	Nominativas...	Agosto.....	1882	—
Banco de Credito Rural e Internacional.....	1.555:600\$000	7.778	200\$000	Integradas....	1 a 12.500	Cautelas...	Nom. port....	Agosto.....	1890	1940
Banco de Depositos e Descontos (*)	5.000:000\$000	25.000	200\$000	Integradas....	1 a 7.778	Cautelas...	Nom. port....	Setembro.....	1886	1916
Banco Escandinavo Brasileiro.....	Corôas 5.000.000	5.000	Cor. 1.000	Integradas....	1 a 25.000	Cautelas...	Nom. port....	Setembro.....	1886	1916
Banco Franco-Brazileiro (*)	2.656:200\$000	13.281	200\$000	Integradas....	1 a 1.000	Cautelas...	Nominativas...	Março.....	1919	—
Banco Hypothecario do Brazil.....	8.000:000\$000	40.000	200\$000	c/50 %.....	1 a 13.281	Cautelas...	Nominativas...	Agosto.....	1890	1920
Banco Iniciador de Melhoramentos.....	10.000:000\$000	100.000	100\$000	Integradas....	1 a 40.000	Cautelas...	Nominativas...	Janeiro.....	1890	1943
Banco Italia-Brazile (*)	1.500:000\$000	15.000	100\$000	Integradas....	1 a 100.000	Cautelas...	Nom. port....	Março.....	1891	1941
Banco da Lavoura e do Commercio do Brazil.....	5.000:000\$000	25.000	200\$000	Integradas....	1 a 15.000	Cautelas...	Nominativas...	Setembro.....	1890	1920
Banco Mercantil do Rio de Janeiro.....	5.000:000\$000	25.000	200\$000	Integradas....	1 a 25.000	Cautelas...	Nominativas...	Abril.....	1889	1919
Banco Mercantil de Santos (*)	5.000:000\$000	25.000	200\$000	Integradas....	1 a 25.000	Cautelas...	Nominativas...	Agosto.....	1910	1950
Banco Metropolitan do Brazil.....	10.000:000\$000	100.000	100\$000	Integradas....	1 a 25.000	Titulos...	Nominativas...	Agosto.....	1872	1919
Banco Nacional Brasileiro.....	2.000:000\$000	10.000	200\$000	Integradas....	1 a 100.000	Titulos...	Nominativas...	Abril.....	1891	1941
Banco Nacional Ultramarino (sede em Lisboa).....	Esc. 24.000:000\$000	266 666	Esc. 90\$000	Integradas....	1 a 10.000	Cautelas...	Nom. port....	Fevereiro.....	1893	1943
Banco Pelotense.....	30.000:000\$000	150.000	200\$000	c/50 %.....	1 a 266.666	Titulos...	Nom. e port....	Fevereiro.....	1864	—
Banco Português do Brazil.....	50.000:000\$000	250.000	200\$000	{ 125.000 integ. e as de 50 % }	1 a 150.000	Titulos...	Nominativas...	Março.....	1906	1936
Banco Predial do Estado do Rio de Janeiro.....	1.000:000\$000	5.000	200\$000	Integ. e c/50 %	1 a 250.000	Cautelas...	Nom. port....	Março.....	1918	—
Banco da Provincia do Rio Grande do Sul.....	10.000:000\$000	50.000	200\$000	c/50 %.....	1 a 5.000	Cautelas...	Nominativas...	Abril.....	1917	1937
Banco Rio e Matto Grosso (*)	20.000:000\$000	50.000	200\$000	Integradas....	1 a 50.000	Titulos...	Nominativas...	Março.....	1888	1940
Banco Rural e Hypothecario (*)	20.000:000\$000	100.000	200\$000	c/50 % e integ.	1 a 50.000	Cautelas...	Nom. port....	Abril.....	1890	1950
Banco União do Commercio (*)	5.000:000\$000	50.000	100\$000	c/50 %.....	1 a 100.000	Titulos...	Nominativas...	Outubro.....	1852	1990
Banco União Agricola do Brazil de Credito Real.....	10.000:000\$000	34.000	200\$000	Integradas....	1 a 50.000	Cautelas...	Nominativas...	Fevereiro.....	1903	1933
Banco União de S. Paulo.....	10.000:000\$000	50.000	200\$000	Integradas....	1 a 34.000	Cautelas...	Nom. prot....	Setembro.....	1891	1941
Banco dos Funcionarios Publicos.....	5.000:000\$000	100.000	50\$000	Integradas....	1 a 10.000	Cautelas...	Nominativas...	Março.....	1890	1963
					1 a 100.000	Cautelas...	Nominativas...	1º trimestre.....	1891	1931

(*) Em liquidação.

ACÇÕES DE COMPANHIAS DIVERSAS ADMITTIDAS A' COTAÇÃO NA BOLSA

LETTA « D » COLLOCADA AO LADO DO NOME DA COMPANHIA INDICA EMPRESTIMO POR DEBENTURES, A LETTRA « B » INDICA EMPRESTIMO EM BONUS E AS LETTRAS « C » E « H » INDICAM EMPRESTIMO COMMERCIAL OU HYPOTHECARIO

Quadro n. 6

DENOMINAÇÃO	CAPITAL SOCIAL	ACÇÕES		CAPITAL REALIZADO	NUMEROS DE ORDEM	ESPECIE	NATUREZA	EPOCA DA REUNIAO DA ASSEMBLEA GERAL ORDINARIA	DATA DA FUNDACAO	DATA DO TERMINO SOCIAL	
		Quantidade	Valor nominal								
Sociedade Anonyma « A Carbonica »..... D	1.000:000\$000	5.000	200\$000	Integradas	1 a	3.000	Cautelas....	Nom. port...	Março	1918	1948
Sociedade Anonyma A Noite.....	1.500:000\$000	7.500	200\$000	Integradas	1 a	7.500	Cautelas....	Portador....	1º semestre	1922	1932
Sociedade Anonyma « A Patria ».....	1.000:000\$000	5.000	200\$000	Integradas	1 a	5.000	Cautelas....	Nom. port...	Janeiro....	1920	1940
Companhia « A Propriedade ».....	5.000:000\$000	25.000	200\$000	Integradas	1 a	25.000	Cautelas....	Portador....	Julho....	1912	1962
Companhia de Acidos.....	360:000\$000	3.600	100\$000	Integradas	1 a	3.600	Cautelas....	Nom. port...	Março	1890	1940
Empreza Agricola e Bancaria.....	500:000\$000	2.500	200\$000	Integradas	1 a	2.500	Titulos....	Nom. port...	Abril	1899	1929
Empreza Agricola Brasileira.....	800:000\$000	4.000	200\$000	Integradas	1 a	4.000	Cautelas....	Nominativas.	Março	1901	1921
Companhia Agricola e Commercial do Brazil.....	2.000:000\$000	10.000	200\$000	Integradas	1 a	10.000	Titulos....	Portador....	Abril	1891	1921
Companhia Agricola e Pecuaria.....	200:000\$000	1.000	200\$000	Integradas	1 a	1.000	Titulos....	Nom. port...	Março	1917	1947
Companhia Agricola Rio de Janeiro.....	1.400:000\$000	7.000	200\$000	6,27% integ. 726 c/50 %	1 a	7.000	Cautelas....	Nominativas.	Abril	1913	1943
Companhia Agricola Industrial.....	800:000\$000	4.000	200\$000	Integradas	1 a	4.000	Cautelas....	Nominativas.	—	1909	1939
Companhia Agricola Juiz de Fora.....	600:000\$000	3.000	200\$000	Integradas	1 a	3.000	Cautelas....	Nom. port...	Setembro .	1905	1935
Empreza Agro-Pecuaria..... D	1.000:000\$000	5.000	200\$000	Integradas	1 a	5.000	Cautelas....	Nominativas.	Março	1917	1947
Companhia Aguas Corcovado.....	400:000\$000	2.000	200\$000	Integradas	1 a	2.000	Cautelas....	Nominativas.	Março	1912	1939
Empreza de Aguas Gaseosas.....	500:000\$000	5.000	100\$000	Integradas	1 a	5.000	Cautelas....	Nominativas.	Fevereiro .	1909	1929
Companhia Allianca Mercantil (*).....	1.500:000\$000	15.000	100\$000	Integradas	1 a	15.000	Cautelas....	Nom. port...	Abril	1890	1920
Companhia Antartica Paulista..... D	12.750:000\$000	63.750	200\$000	Integradas	1 a	63.750	Cautelas....	Nominativas.	Março	1891	1940
Companhia Americana de Sellos e Coupons.....	100:000\$000	500	200\$000	Integradas	1 a	500	Cautelas....	Nominativas.	Janeiro ...	1909	1934
Companhia Assucareira..... D	5.000:000\$000	25.000	200\$000	c/50 %	1 a	25.000	Cautelas....	Nominativas.	Outubro...	1905	1935
Companhia Assucareira de Brachy.....	1.000:000\$000	10.000	100\$000	Integradas	1 a	10.000	Cautelas....	Nominativas.	Março	1892	1922
Companhia Assucareira de Macahe.....	600:000\$000	6.000	100\$000	Integradas	1 a	6.000	Cautelas....	Nominativas.	Abril	1918	1968
Companhia Assucareira Vieira Martins.....	900:000\$000	9.000	100\$000	Integradas	1 a	9.000	Titulos....	Nominativas.	Março	1911	—
Companhia Aurea Brasileira.....	500:000\$000	5.000	100\$000	Integradas	1 a	5.000	Cautelas....	Nom. port...	Março	1913	1943
Companhia Aurifera do Minas Geraes (*).....	200:000\$000	1.000	200\$000	Integradas	1 a	1.000	Cautelas....	Nominativas.	Janeiro ...	1892	1922
Companhia de Avicultura.....	150:000\$000	1.500	100\$000	Integradas	1 a	1.500	Cautelas....	Port. nom...	Agosto....	1915	1940
Sociedade Anonyma Barcellos.....	600:000\$000	3.000	200\$000	Integradas	1 a	3.000	Cautelas....	Portador...	Março	1918	1938
Companhia Brasilia..... D	600:000\$000	3.000	200\$000	Integradas	1 a	3.000	Cautelas....	Nominativas.	Março	1911	1941
Companhia Brasileira do Artefactos de Borracha.....	6.000:000\$000	30.000	200\$000	10.000 integ. 20.000 c/50 %	1 a	10.000	Cautelas....	Nom. port...	Março	1921	—
Companhia Brasileira Carbureto de Calcio.....	1.200:000\$000	6.000	200\$000	Integradas	1 a	6.000	Cautelas....	Nominativas.	Abril	1912	1942
Companhia Brasileira de Explosivos.....	400:000\$000	2.000	200\$000	Integradas	1 a	2.000	Cautelas....	Nominativas.	Março	1920	1950
Empreza Commercial Brasileira.....	700:000\$000	3.500	200\$000	Integradas	1 a	3.500	Cautelas....	Nom. port...	Março	1918	1948
Companhia Calçado Cleveland.....	500:000\$000	2.500	200\$000	Integradas	1 a	2.500	Cautelas....	Nominativas.	Setembro .	1913	1943
Companhia Bragu Costa.....	1.000:000\$000	10.000	100\$000	Integradas	1 a	10.000	Cautelas....	Nominativas.	Março	1891	1931
Companhia Brasileira Carbonifera do Araranguá.....	3.000:000\$000	30.000	100\$000	Integradas	1 a	30.000	Cautelas....	Nom. port...	Abril	1917	2000
Companhia Brasileira de Carnes Conservadas.....	1.000:000\$000	10.000	100\$000	5.000 integ. 5.000 c/30 %	1 a	10.000	Cautelas....	Port. Nom...	Jan. e jul.	1916	1946
Companhia Brasileira de Colonizacao.....	2.200:000\$000	55.000	40\$000	Integradas	1 a	55.000	Cautelas....	Nom. port...	Maió.....	1918	1948
Companhia Brasileira Diamantifera.....	3.000:000\$000	150.000	20\$000	110.000 integ. 40.000 c/50 %	1 a	150.000	Cautelas....	Nominativas.	Abril.....	1919	1999
Companhia Brasileira de Energia Electrica.....	30.000:000\$000	150.000	200\$000	Integradas	1 a	150.000	Cautelas....	Nominativas.	Abril	1909	1969
Companhia Brasileira de Lacticiños..... D	1.200:000\$000	6.000	200\$000	Integradas	1 a	6.000	Cautelas....	Nom. port...	Agosto....	1890	1927
Companhia Brasileira de Minas Santa Mathilda.....	1.200:000\$000	6.000	200\$000	Integradas	1 a	6.000	Cautelas....	Nominativas.	Março	1916	1936
Companhia Brasileira Torrens (*).....	5.000:000\$000	50.000	100\$000	Integradas	1 a	50.000	Titulos....	Nom. port...	Março	1890	1920
Companhia Carbonifera Rio-Grandense.....	1.000:000\$000	5.000	200\$000	Integradas	1 a	5.000	Cautelas....	Nom. port...	Abril.....	1917	1977
Companhia Carbonifera de Brussanga.....	3.000:000\$000	15.000	200\$000	Integradas	1 a	15.000	Cautelas....	Nom. port...	Maió.....	1918	2008
Companhia Ceramica Brasileira..... D	250:000\$000	2.500	100\$000	Integradas	1 a	2.500	Cautelas....	Nominativas.	Maió.....	1910	1940
Companhia Dias Tavoros..... D	2.000:000\$000	4.000	500\$000	Integradas	1 a	4.000	Cautelas....	Portador....	Março.....	1924	1930

Quadro n. 6 (continuação).

DENOMINAÇÃO	CAPITAL SOCIAL	AÇÕES		CAPITAL REALIZADO	NUMEROS DE ORDEM	ESPECIE	NATUREZA	ÉPOCA DA REUNIÃO DA ASSEMBLÉIA GERAL ORDINÁRIA	DATA DA FUNDAÇÃO	DATA DO TÉRMINO SOCIAL
		Quantidade	Valor nominal							
Companhia Docas de Santos..... D	60.000:000\$000	300.000	200\$000	Integradas	1 a 300.000	Cautelas.....	Nom. port...	Abril.....	1892	1980
Sociedade Anonyma Casa Arens..... D	1.322:000\$000	6.610	200\$000	Integradas	1 a 6.610	Cautelas.....	Nom. port...	Abril.....	1916	1946
Sociedade Anonyma Casa Louzinger.....	1.200:000\$000	6.000	200\$000	Integradas	1 a 6.000	Cautelas.....	Nominativas.	Março.....	1914	1964
Sociedade Anonyma Casa Raunier.....	5.310:000\$000	531	10:000\$000	180 integ. 331 c/50 %	1 a 531	Cautelas.....	Nominativas.	Junho.....	1911	1961
Empreza das Aguas de Caxambú..... D	1.000:000\$000	10.000	100\$000	Integradas	1 a 10.000	Cautelas.....	Nom. port...	Abril.....	1894	1944
Empreza Cambuquira de Aguas Mineraes.....	750:000\$000	3.750	200\$000	Integradas	1 a 3.750	Titulos.....	Portador...	Julho.....	1913	1943
Companhia Central do Brazil (*).....	2.400:000\$000	12.000	200\$000	Integradas	1 a 12.000	Cautelas.....	Nominativas.	Março.....	1891	1922
Companhia Centros Pastoris do Brazil..... D	1.721:370\$000	57.379	30\$000	Integradas	1 a 57.379	Cautelas.....	Nominativas.	Setembro.....	1891	1921
Companhia Cervejaria Brahma..... D	10.000:000\$000	50.000	200\$000	Integradas	1 a 50.000	Cautelas.....	Nominativas.	Março.....	1904	1962
Companhia Cinematographica Brasileira.....	4.000:000\$000	20.000	200\$000	Integradas	1 a 20.000	Cautelas.....	Nominativas.	Março.....	1911	1944
Companhia Cinematographica Nacional.....	500:000\$000	2.500	200\$000	1.026 integ. 574 c/40 %	1 a 2.500	Cautelas.....	Nominativas.	Março.....	1912	1942
Companhia Cooperativa das Fabricas de Chapéus.....	2.000:000\$000	10.000	200\$000	5.000 integ. 5.000 c/ 20 %	1 a 10.000	Cautelas.....	Nominativas.	Janeiro.....	1911	1931
Companhia Combustiveis Nacionaes.....	12.000:000\$000	120.000	100\$000	117.500 integ. 2.500 c/40 %	1 a 120.000	Cautelas.....	Port. nom...	Abril.....	1911	1962
Companhia Constructora Brasileira.....	1.000:000\$000	5.000	200\$000	25.000 integ. 5.000 c/50 %	1 a 5.000	Cautelas.....	Nominativas.	Maió.....	1910	1931
Companhia Constructora de Casas Populares « A Popular ».....	6.000:000\$000	30.000	200\$000	Integradas	1 a 30.000	Cautelas.....	Nom. port...	Abril.....	1911	2001
Companhia Constructora Fluminense.....	100:000\$000	500	200\$000	Integradas	1 a 500	Cautelas.....	Nominativas.	Março.....	1908	1933
Empreza Constructora Rio Grande do Sul.....	3.250:000\$000	32.500	100\$000	17.500 integ. c/66,666 %	1 a 32.500	Cautelas.....	Port. nom...	Julho.....	1912	1932
Empreza de Construções Civis.....	990:530\$000	9.905	100\$000	Integradas	1 a 9.905	Cautelas.....	Nominativas.	Maió.....	1891	1931
Companhia de Cordoaria e Cellulose.....	200:000\$000	1.000	200\$000	580 integ. 420 c/40 %	1 a 1.000	Cautelas.....	Nominativas.	Fevereiro.....	1911	1931
Companhia Edificadora..... D	6.000:000\$000	30.000	200\$000	Integradas	1 a 30.000	Cautelas.....	Nom. port...	Abril.....	1890	1940
Empreza de Electricidade S. Paulo e Rio..... D	1.200:000\$000	6.000	200\$000	Integradas	1 a 6.000	Cautelas.....	Nominativas.	Junho.....	1911	—
Sociedade Anonyma Engenho Central Conde de Wilson..... D	300:000\$000	1.500	200\$000	Integradas	1 a 1.500	Cautelas.....	Nom. port...	Abril.....	1915	1945
Companhia Engenho Central de Quissamã..... D	1.700:000\$000	8.500	200\$000	Integradas	1 a 8.500	Cautelas.....	Nominativas.	Agosto.....	1875	—
Sociedade Anonyma Estamparia Leão.....	400:000\$000	2.000	200\$000	Integradas	1 a 2.000	Cautelas.....	Nom. port...	Agosto.....	1916	1965
Companhia Extractiva Mineral Brasileira.....	1.200:000\$000	6.000	200\$000	5.500 integ. 500 c/40 %	1 a 6.000	Cautelas.....	Nom. port...	Março.....	1902	1992
Companhia Extractiva e Pastoral Brasileira.....	1.800:000\$000	9.000	200\$000	Integradas	1 a 9.000	Cautelas.....	Nom. port...	Maió.....	1907	1922
Companhia Federal de Fundação..... D	600:000\$000	3.000	200\$000	Integradas	1 a 3.000	Cautelas.....	Nominativas.	Janeiro.....	1901	1959
Sociedade Anonyma Fabrica Illimann..... D	625:000\$000	3.125	200\$000	Integradas	1 a 3.125	Cautelas.....	Portador.....	Abril.....	1914	1944
Companhia Força e Luz Norte Fluminense.....	700:000\$000	3.500	200\$000	Integradas	1 a 3.500	Cautelas.....	Nominativas.	Julho.....	1913	1943
Sociedade Anonyma Fabrica de Fumos Brazil.....	200:000\$000	1.000	200\$000	Integradas	1 a 1.000	Cautelas.....	Nominativas.	Julho.....	1916	1966
Companhia Fabrica de Moveis Curvados (*).....	400:000\$000	2.000	200\$000	Integradas	1 a 2.000	Cautelas.....	Nominativas.	Março.....	1901	1931
Companhia Fabrica de Sabonetes Santelmo.....	1.000:000\$000	5.000	200\$000	Integradas	1 a 5.000	Cautelas.....	Nominativas.	Abril.....	1921	1941
Companhia Fabril de S. Christovão.....	200:000\$000	1.000	200\$000	Integradas	1 a 1.000	Cautelas.....	Nom. port...	Abril.....	1905	1955
Companhia Fiat Lux..... D	8.000:000\$000	40.000	200\$000	Integradas	1 a 40.000	Cautelas.....	Nom. port...	Março.....	1904	1962
Companhia Florestal Fluminense.....	300:000\$000	3.000	100\$000	Integradas	1 a 3.000	Cautelas.....	Nominativas.	Janeiro.....	1918	1968
Companhia Fluminense de Agricultura e Commercio.....	1.000:000\$000	5.000	200\$000	Integradas	1 a 5.000	Cautelas.....	Portador.....	Março.....	1919	1944
Companhia Fluminense de Alpercatas.....	200:000\$000	1.000	200\$000	Integradas	1 a 1.000	Cautelas.....	Nominativas.	Fevereiro.....	1918	1948
Empreza Fluminense de Annuncios.....	500:000\$000	10.000	50\$000	Integradas	1 a 10.000	Cautelas.....	Nominativas.	Março.....	1896	1926
Empreza Fluminense de Força e Luz..... D	500:000\$000	5.000	100\$000	Integradas	1 a 5.000	Cautelas.....	Nominativas.	Março.....	1911	1941
Companhia de Força e Luz de Campos..... D	400:000\$000	4.000	100\$000	Integradas	1 a 4.000	Cautelas.....	Nom. port...	Março.....	1903	1933
Companhia Força e Luz Cataguazes e Leopoldina..... D	400:000\$000	4.000	100\$000	Integradas	1 a 4.000	Cautelas.....	Nominativas.	Agosto.....	1905	1955
Companhia Força e Luz de Jacutinga..... D	200:000\$000	1.000	200\$000	Integradas	1 a 1.000	Cautelas.....	Nominativas.	Março.....	1919	1949
Companhia Força e Luz de Jahu..... D	205:000\$000	1.025	200\$000	Integradas	1 a 1.025	Cautelas.....	Nom. port...	Abril.....	1901	1922
Companhia Força e Luz do Ribeirão Preto..... D	345:000\$000	345	1:000\$000	Integradas	1 a 345	Cautelas.....	Nom. port...	Março.....	1898	1918
Companhia Fornecedora de Materiaes.....	850:000\$000	4.250	200\$000	Integradas	1 a 4.250	Cautelas.....	Nominativas.	Março.....	1915	1956

(*) Em liquidação.

Quadro n. 6 (continuação).

DENOMINAÇÃO	CAPITAL SOCIAL	ACÇÕES		CAPITAL REALIZADO	NUMEROS DE ORDEM	ESPECIE	NATUREZA	ÉPOCA DA REUNIÃO DA ASSEMBLÉIA GERAL ORDINÁRIA	DATA DA FUNDAÇÃO	DATA DO TÉRMINO SOCIAL
		Quantidade	Valor nominal							
Companhia Franceza da Industria e Commercio.....	450:000\$000	2.250	200\$000	Integradas	1 a 2.250	Cautelas....	Portador....	1º trimest.	1917	1937
Companhia Frigorifico Cruzeiro.....	1.600:000\$000	8.000	200\$000	Integradas	1 a 8.000	Cautelas....	Nom. port....	Janeiro....	1918	1943
Companhia Frigorifica Rio Grande.....	4.000:000\$000	20.000	200\$000	Integradas	1 a 20.000	Titulos.....	Nominativas.	Dezembro.	1917	1947
Sociedade Gazeta Commercial e Financeira.....	30:000\$000	1.000	50\$000	Integradas	1 a 1.000	Titulos.....	Portador....	Abril.....	1898	1913
Sociedade Gazeta de Noticias..... D	2.000:000\$000	10.000	200\$000	Integradas	1 a 10.000	Cautelas....	Nom. port....	Março....	1891	1914
Companhia Anonyma O Paiz..... D	4.000:000\$000	4.000	1:000\$000	Integradas	1 a 4.000	Cautelas....	Nom. port....	Junho.....	1904	1964
Companhia Grande Hotel Caxambu (*).....	300:000\$000	3.000	100\$000	Integradas	1 a 3.000	Cautelas....	Nom. port....	Janeiro....	1890	1920
Companhia Manufactora de Biscoutos.....	80:000\$000	4.000	200\$000	Integradas	1 a 4.000	Cautelas....	Nominativas.	Maió.....	1920	1943
Companhia Geral Melhoramentos no Maranhão.....	3.200:000\$000	32.000	100\$000	Integradas	1 a 32.000	Cautelas....	Nominativas.	Abril.....	1891	1931
Companhia Geral Melhoramentos em Pernambuco..... D	6.000:000\$000	30.000	200\$000	Integradas	1 a 30.000	Cautelas....	Portador....	Dezembro.	1891	1971
Sociedade A. Livraria Editora « Conselheiro Candido de Oliveira ».....	300:000\$000	1.500	200\$000	Integradas	1 a 1.500	Cautelas....	Nominativas.	Janeiro....	1920	1970
Companhia Geral de Mineração.....	1.200:000\$000	6.000	200\$000	Integradas	1 a 6.000	Cautelas....	Nom. port....	Março....	1917	1937
Companhia Graphica do Brazil.....	1.000:000\$000	10.000	100\$000	c/91 %	1 a 10.000	Cautelas....	Nominativas.	Setembro..	1906	1936
Companhia Graphica Paulista..... D	250:000\$000	2.500	100\$000	Integradas	1 a 2.500	Cautelas....	Nominativas.	Fevereiro.	1909	1924
Companhia Guanabara..... D	1.800:000\$000	7.500	200\$000	Integradas	1 a 7.500	Cautelas....	Nominativa..	1º trimost.	1921	1931
Companhia Haueseatica..... D	3.000:000\$000	30.000	100\$000	Integradas	1 a 30.000	Cautelas....	Nom. port....	Abril.....	1910	1940
Companhia Hotéis Palace..... D	12.000:000\$000	12.000	1:000\$000	6.800 integ. 5.200 c/79 %	1 a 12.000	Caut. e titulo	Nom. port....	Setembro.	1918	1938
Companhia Immunizadora de Cereas.....	200:000\$000	2.000	100\$000	Integradas	1 a 2.000	Cautelas....	Portador....	Fev. agosto	1918	1948
Companhia de Industria e Commercio « Casa Tolle »... D	1.500:000\$000	15.000	100\$000	Integradas	1 a 15.000	Cautelas....	Nominativas.	Março....	1908	1938
Companhia Industrial Americana..... D	200:000\$000	2.000	100\$000	Integradas	1 a 2.000	Cautelas....	Nominativas.	Fevereiro.	1900	1930
Empresa Industrial Brasileira (*)..... D	2.000:000\$000	10.000	200\$000	Integradas	1 a 10.000	Cautelas....	Nom. port..	Abril.....	1894	1927
Companhia Industrial de Cellulose..... D	1.000:000\$000	5.000	200\$000	Integradas	1 a 5.000	Cautelas....	Nominativas.	Março....	1907	1932
Companhia Industrial de Cimento e Ferro (*).....	150:000\$000	3.000	50\$000	Integradas	1 a 3.000	Cautelas....	Nom. port..	Agosto....	1900	1915
Companhia Industrial de Construções Hydraulicas.....	4.160:000\$000	41.600	100\$000	c/35 % e int.	1 a 41.600	Cautelas....	Nominativas.	Março....	1890	1943
Companhia Industrial de Electricidade..... D	2.000:000\$000	10.000	200\$000	4.000 integ. 6.000 c/50 %	1 a 10.000	Cautelas....	Nominativas.	Março....	1910	1960
Companhia Industrial do Estado do Espirito Santo..... D	7.000:000\$000	35.000	200\$000	30.000 integ. 5.000 c/70 %	1 a 35.000	Cautelas....	Port. nom....	Maió.....	1911	1961
Companhia Industrial Fluminense.....	500:000\$000	2.500	200\$000	Integradas	1 a 2.500	Cautelas....	Nominativas.	Março....	1912	1937
Companhia Industrial Itacolomy..... D	1.500:000\$000	7.500	200\$000	Integradas	1 a 7.500	Cautelas....	Nom. port....	Março....	1895	1954
Empresa Industrial de Melhoramentos no Brazil.....	1.000:000\$000	10.000	100\$000	Integradas	1 a 10.000	Cautelas....	Nominativas.	Março....	1890	1930
Companhia Industrial Mueury.....	500:000\$000	2.500	200\$000	Integradas	1 a 2.500	Cautelas....	Nominativas.	Abril.....	1912	1972
Companhia Industrial Norte e Sul Fluminense.....	2.000:000\$000	10.000	200\$000	Integradas	1 a 10.000	Cautelas....	Nominativas.	Maió.....	1919	1944
Companhia Industrial do Norte e Oeste do Brazil.....	20.000:000\$000	100.000	200\$000	c/20 %	1 a 100.000	Cautelas....	Nominativas.	Outubro..	1890	1940
Companhia Industrial Santa Fé..... D	2.000:000\$000	10.000	200\$000	Integradas	1 a 10.000	Cautelas....	Nominativas.	Março....	1919	2009
Companhia Industrial Santa Rita (*).....	350:000\$000	3.500	100\$000	Integradas	1 a 3.500	Titulos.....	Nom. port..	Março....	1903	1923
Companhia Industrial Silveira Machado.....	6.000:000\$000	30.000	200\$000	29.500 integ. 500 c/10 %	1 a 30.000	Cautelas....	Portador....	Março....	1922	1932
Companhia Industrial Sul do Brazil.....	5.000:000\$000	25.000	200\$000	Integradas	1 a 25.000	Cautelas....	Portador....	Março....	1921	1933
Companhia Industrial Sul-Mineira..... D	1.600:000\$000	8.000	200\$000	Integradas	1 a 8.000	Cautelas....	Nominativas.	Março....	1908	—
Companhia Integridade Fluminense.....	700:000\$000	14.000	50\$000	Integradas	1 a 14.000	Cautelas....	Portador....	Março....	1917	1927
Companhia Internacional Cinematographica.....	2.000:000\$000	10.000	200\$000	Integradas	1 a 10.000	Cautelas....	Portador....	Janeiro....	1912	2011
Companhia Cessionaria das Docas do Porto da Bahia.. D	50.000:000\$000	250.000	Fr.s. 500	c/50 % s	1 a 250.000	Cautelas....	Nominativas.	Maió.....	1891	1931
Companhia Jornal do Brazil..... D	4.000:000\$000	40.000	100\$000	Integradas	1 a 40.000	Cautelas....	Portador....	Março....	1902	1961
Companhia de Kiosques do Rio de Janeiro.....	1.000:000\$000	1.000	1:000\$000	Integradas	1 a 1.000	Cautelas....	Nom. port..	Janeiro....	1898	1912
Companhia de Lactecios-Mondia.....	300:000\$000	3.000	100\$000	Integrada	1 a 3.000	Cautelas....	Nominativas.	Maió.....	1912	1942
Companhia Lavanderia Confiança.....	1.000:000\$000	5.000	200\$000	Integradas	1 a 5.000	Cautelas....	Nominativas.	Março....	1913	1943
Companhia de Eoterias do Estado da Bahia.....	500:000\$000	20.000	25\$000	Integradas	1 a 20.000	Cautelas....	Nom. port..	Março....	1906	1916
Companhia de Loterias Nacionais do Brazil.....	4.000:000\$000	80.000	50\$000	Integradas	1 a 80.000	Cautelas....	Nom. port..	Março....	1896	1926
Companhia de Loterias do Rio de Janeiro (*).....	200:000\$000	2.000	100\$000	1.000 integ. 1.000 c/60 %	1 a 2.000	Cautelas....	Nom. port..	Março....	1904	1914
Companhia Luso Brasileira do Oleos.....	1.000:000\$000	5.000	200\$000	Integradas	1 a 5.000	Cautelas....	Portador....	Março....	1920	1930

(*) Em liquidação.

Quadro n. 6 (Continuação).

DENOMINAÇÃO	CAPITAL SOCIAL	ACÇÕES		CAPITAL REALIZADO	NUMEROS DE ORDEM	ESPECIE	NATUREZA	ÉPOCA DA REUNIÃO DA ASSEMBLÉA GERAL ORDINÁRIA	DATA DA FUNDAÇÃO	DATA DO TÉRMINO SOCIAL
		Quantidade	Valor nominal							
Companhia Luz Stearica.....	5.000:000\$000	25.000	200\$000	Integradas	1 a 25.000	Cautelas ...	Nominativas.	Março	1854	1925
Companhia de Madeiras Nacionais..... D	400:000\$000	2.000	200\$000	Integradas	1 a 2.000	Cautelas ...	Nominativas.	Fevereiro .	1910	1947
Companhia Manufactora de Conservas Alimenticias.....	600:000\$000	3.000	200\$000	Integradas	1 a 3.000	Titulos.....	Nominativas.	Março	1889	1919
Companhia Manufactora Progresso..... D	600:000\$000	6.000	100\$000	Integradas	1 a 6.000	Cautelas ...	Nom. port ..	Abril	1906	1946
Companhia Manufactora Progresso de Itajubá..... D	250:000\$000	1.250	200\$000	Integradas	1 a 1.250	Cautelas ...	Nominativas.	Março	1913	
Companhia Manufactora de Taninos e Anilinas..... D	500:000\$000	2.500	200\$000	Integradas	1 a 2.500	Cautelas ...	Nominativas.	Julho	1918	1968
Companhia Manufactora de Calçado (A Invencivel).....	620:000\$000	3.100	200\$000	Integradas	1 a 3.100	Cautelas ...	Nominativas.	Abril	1890	1920
Companhia Manganez Queluz de Minas..... D	1.000:000\$000	5.000	200\$000	Integradas	1 a 5.000	Cautelas ...	Nom. port ..	Fevereiro .	1903	1933
Companhia Marconaria Brasileira.....	500:000\$000	2.500	200\$000	Integradas	1 a 2.500	Cautelas ...	Nom. port ..	Janeiro...	1905	1925
Companhia Materiaes de Construção.....	800:000\$000	4.000	200\$000	Integradas	1 a 4.000	Cautelas ...	Nom. port ..	Março	1908	1938
Companhia Melhoramentos da Bahia.....	6.000:000\$000	30.000	200\$000	Integradas	1 a 30.000	Cautelas ...	Nominativas.	Maió	1912	1952
Companhia Melhoramentos de Imbetiba.....	400:000\$000	2.000	200\$000	Integradas	1 a 2.000	Titulos.....	Nominativas.	Janeiro...	1895	1945
Companhia Melhoramentos de S. Paulo..... D	6.000:000\$000	30.000	200\$000	Integradas	1 a 30.000	Cautelas ...	Nominativas.	Abril	1890	1930
Empreza de Melhoramentos da Baixada Fluminense.....	10.000:000\$000	50.000	200\$000	Integradas	1 a 50.000	Cautelas....	Nominativas.	Março	1921	1960
Companhia Mercantil e Industrial Casa Vivaldi..... D	3.000:000\$000	15.000	200\$000	Integradas	1 a 15.000	Cautelas ...	Nominativas.	Março	1912	1972
Companhia Mercado Municipal do Rio de Janeiro..... D	5.000:000\$000	25.000	200\$000	Integradas	1 a 25.000	Cautelas ...	Portador...	Março	1903	1953
S. A. A M tallurgia de Construcções Mechanicas.....	700:000\$000	3.500	200\$000	Integradas	1 a 3.500	Cautelas ...	Nominativas.	Março	1921	1951
Companhia Metropole Hotel.....	100:000\$000	1.000	100\$000	Integradas	1 a 1.000	Cautelas ...	Nominativas.	Março	1911	1936
Companhia Metropolitana.....	400:000\$000	2.000	200\$000	Integradas	1 a 2.000	Cautelas ...	Nom. port ..	Junho	1890	1940
Companhia Minas de Carvão do Jacuhy.....	3.000:000\$000	15.000	200\$000	Integradas	1 a 15.000	Cautelas....	Nom. port ..	Abril	1917	1977
Companhia Minas Sul Riograndense.....	1.000:000\$000	10.000	100\$000	Integradas	1 a 10.000	Cautelas ...	Portador...	Fevereiro .	1911	1961
Companhia Mineração do Brazil.....	400:000\$000	2.000	200\$000	Integradas	1 a 2.000	Cautelas ...	Nom. port ..	Maió	1901	1931
Companhia Mineração do Penedo.....	200:000\$000	1.000	200\$000	Integradas	1 a 1.000	Cautelas ...	Nom. port ..	Abril	1918	1948
Companhia de Mineração e Metallurgia « Brazil ».....	2.000:000\$000	10.000	200\$000	Integradas	1 a 10.000	Cautelas ...	Nominativas.	Março....	1917	1947
Companhia Mineira de Lacteicos.....	4.000:000\$000	20.000	200\$000	Integradas	1 a 20.000	Titulos.....	Nominativas.	Março	1920	1970
Sociedade Anonyma Monitor Mercantil.....	300:000\$000	6.000	50\$000	Integradas	1 a 6.000	Titulos.....	Portador...	Fevereiro .	1917	1937
Companhia Morro da Mina.....	1.600:000\$000	8.000	200\$000	Integradas	1 a 8.000	Cautelas ...	Nom. port ..	Abril	1901	1951
Companhia Moíhu Fluminense.....	1.000:000\$000	10.000	100\$000	Integradas	1 a 10.000	Titulos.....	Nom. port ..	Fevereiro .	1889	1939
Companhia Nacional de Armazens Gorães.....	399:000\$000	1.995	200\$000	Integradas	1 a 1.995	Titulos.....	Portador...	Março	1911	1961
Companhia Nacional de Industria Chimica.....	1.000:000\$000	10.000	100\$000	Integradas	1 a 10.000	Cautelas ...	Nom. Port..	Fevereiro .	1917	1937
Companhia Nacional de Industria e Comercio.....	4.000:000\$000	20.000	200\$000	Integradas	1 a 20.000	Cautelas ...	Portador...	Junho.....	1912	1942
Companhia Nacional de Moagem.....	550:000\$000	5.500	100\$000	Integradas	1 a 5.500	Cautelas ...	Portador ...	Janeiro...	1917	1937
Companhia Nacional Mineira.....	3.000:000\$000	15.000	200\$000	Integradas	1 a 15.000	Cautelas ...	Nominativas.	Março	1905	1936
Companhia Nacional de Oleos (*)..... D	1.200:000\$000	6.000	200\$000	Integradas	1 a 6.000	Titulos.....	Nominativas.	Março	1889	1919
Companhia Nacional de Pesca.....	500:000\$000	2.500	200\$000	Integradas	1 a 2.500	Cautelas ...	Nominativas.	Março	1911	1961
Companhia Nacional do Tabacos « Fabrica Pinna ».....	3.000:000\$000	15.000	200\$000	Integradas	1 a 15.000	Cautelas ...	Nom. port ..	Abril.....	1919	1979
Companhia Nova Mecanica (*).....	8.000:000\$000	80.000	100\$000	Integradas	1 a 80.000	Tit. caut...	Nom. port ..	Maió.....	1903	1953
Sociedade «O Brazil».....	500:000\$000	2.500	200\$000	Integradas	1 a 2.500	Cautelas ...	Nom. port ..	Março	1907	1957
Companhia «O Malho»..... D	1.000:000\$000	5.000	200\$000	Integradas	1 a 5.000	Cautelas ...	Nom. port ..	Março	1911	1936
Empreza de Obras Publicas no Brazil (*)..... D	36.000:000\$000	180.000	200\$000	Integradas	1 a 180.000	Cautelas ...	Nominativas.	Julho	1890	1930
Companhia de Oleos e Productos Chimicos.....	500:000\$000	5.000	100\$000	Integradas	1 a 5.000	Cautelas ...	Nominativas.	Março	1920	1930
Companhia Paranaense de Electricidade..... D	650:000\$000	6.500	100\$000	Integradas	1 a 6.500	Titulos.....	Portador....	Fevereiro .	1912	1962
Companhia Paulista de Força e Luz..... D	2.000:000\$000	10.000	200\$000	Integradas	1 a 10.000	Cautelas....	Nominativas.	Março....	1912	1942
Companhia Paulista de Madeiras (Paulista Lumber Company)..... D	5.000:000\$000	50.000	100\$000	Integradas	1 a 50.000	Cautelas ...	Nominativas.	Abril.....	1911	1961
Companhia Pecuaria e Frigorifica do Brazil.....	5.000:000\$000	25.000	200\$000	Integradas	1 a 25.000	Cautelas ...	Nominativas.	Maió.....	1916	1946
Companhia de Perfumarias Belja-Flor.....	650:000\$000	3.250	200\$000	Integradas	1 a 3.250	Cautelas ...	Nominativas.	Agosto....	1919	1939
Sociedade Anonyma Perfumaria Bizot.....	400:000\$000	2.000	200\$000	Integradas	1 a 2.000	Cautelas ...	Nominativas.	Abril.....	1915	1940
Companhia de Phosphoros Cruzeiro.....	5.000:000\$000	25.000	200.000	Integradas	1 a 25.000	Cautelas....	Nom. port ..	Março.....	1889	1939
Companhia de Phosphoros Gato Preto.....	500:000\$000	2.500	200\$000	Integradas	1 a 2.500	Cautelas....	Nominativas.	Abril.....	1898	1928

(*) Em liquidação.

Quadro n. 6 (continuação).

DENOMINAÇÃO	CAPITAL SOCIAL	AÇÕES		CAPITAL REALIZADO	NUMEROS DE ORDEN	ESPECIE	NATUREZA	ÉPOCA DA REUNIÃO DA ASSEMBLEIA GERAL ORDINARIA	DATA DA FUNDACÃO	DATA DO TÉRMINO SOCIAL
		Quantidade	Valor nominal							
Companhia Radiotelegraphica Brasileira.....	200:000\$000	2.000	100\$000	Integradas	1 a 2.000	Cautelas.....	Nominativas.	Março	1919	1979
Companhia Registro Mercantil do Rio de Janeiro..	1.030.000\$000	5.000	200\$000	Integradas	1 a 5.000	Cautelas.....	Nominativas.	Fevereiro ..	1920	1930
Companhia Rio Predial.....	800:000\$000	4.000	200\$000	Integradas	1 a 4.000	Cautelas.....	Nominativas.	Janeiro ...	1914	1934
Companhia Rural de Commercio e Industria..... D	1.000:000\$000	5.000	200\$000	Integradas	1 a 5.000	Cautelas.....	Nominativas.	Abril.....	1911	1941
Companhia Pédial e de Saneamento do Rio de Janeiro D	4.500:000\$000	45.000	100\$000	Integradas	1 a 45.000	Cautelas.....	Nom. port ..	Junho.....	1889	1970
Empreza Productos de Guarará.....	150:000\$000	1.500	100\$000	Integradas	1 a 1.500	Cautelas.....	Portador ...	Junho.....	1918	1958
Empreza do Propaganda Universal..... D	500:000\$000	2.500	200\$000	Integradas	1 a 2.500	Cautelas.....	Nom. port ..	Janeiro...	1913	1963
Empreza Terras e Colonização.....	4.000:000\$000	100.000	40\$000	Integradas	1 a 100.000	Cautelas....	Nom. port ..	Agosto....	1890	1930
Sociedade Editora do Brazil.....	Frs. 1.100.000	2.200	Frs. 500	Integradas	1 a 2.200	Titulos.....	Portador ...	Março.....	1909	1959
Companhia Casa Colombo.....	3.000:000\$000	3.000	1:000\$000	Integradas	1 a 3.000	Cautelas.....	Nominativas.	Novembro .	1908	1958
Empreza Colonizadora, Agricola e Industrial do Brazil...	1.400:000\$000	2.800	500\$000	2.000 integ. 800 c/40%	1 a 2.800	Cautelas.....	Nominativas.	Dezembro .	1910	1940
Companhia Industrial Constructora.....	500:000\$000	500	1:000\$000	Integradas	1 a 500	Cautelas.....	Nominativas.	Fevereiro .	1907	1927
Companhia Força e Luz de Palmyra.....	200:000\$000	2.000	100\$000	Integradas	1 a 2.000	Cautelas.....	Nominativas.	Janeiro....	1911	1961
Companhia S. Luiz a Caxias.....	2.000:000\$000	10.000	200\$000	Integradas	1 a 10.000	Cautelas....	Nominativas.	Março	1911	1921
Companhia Cortume Santa Cruz.....	1.200:000\$000	6.000	200\$000	Integradas	1 a 6.000	Cautelas....	Portador ...	Setembro..	1910	1930
Empreza Commercio de Sal.....	300:000\$000	3.000	100\$000	Integradas	1 a 3.000	Cautelas....	Nominativas.	Janeiro ...	1910	1940
São Paulo Alpacatas Company.....	5.000:000\$000	25.000	200\$000	Integradas	1 a 25.000	Cautelas....	Portador ...	º semest.	1907	1935
S. A. Serraria Moss.....	600:000\$000	6.000	100\$000	Integradas	1 a 10.000	Cautelas....	Nom. port ..	Março	1915	1945
Companhia Suburbana de Terrenos e Construções.....	1.500:000\$000	7.500	200\$000	Integradas	1 a 7.500	Cautelas....	Portador ...	Maió.....	1912	1942
Companhia Transformadora (*).....	400:000\$000	2.000	200\$000	Integradas	1 a 2.000	Cautelas....	Nom. port ..	Agosto....	1903	1923
Companhia Thermal de Poços de Caldas..... D	3.000:000\$000	15.000	200\$000	Integradas	1 a 15.000	Cautelas....	Nominativas.	Março	1906	1978
Companhia Turvenso de Luz e Força..... D	90.000\$000	450	200\$000	Integradas	1 a 450	Cautelas....	Nominativas.	Agosto....	1917	1967
Companhia União (aguada para navios).....	550:000\$000	2.750	200\$000	Integradas	1 a 2.750	Cautelas....	Nom. port ..	Março	1880	1940
Companhia União Industrial.....	500:000\$000	500	1:000\$000	Integradas	1 a 500	Cautelas....	Portador ...	Março	1921	1951
Companhia Usinas Nacionaes..... D	1.500:000\$000	7.500	200\$000	Integradas	1 a 7.500	Titulos....	Portador ...	Março	1911	1936
Companhia Usina de Productos Chimicos..... D	400:000\$000	2.000	200\$000	Integradas	1 a 2.000	Titulos....	Portador ...	Março	1914	1920
Companhia Usina S. João..... D	900:000\$000	4.500	200\$000	Integradas	1 a 4.500	Cautelas....	Nominativas.	Janeiro....	1892	1922
Sociedade Anonyma Usina São Gonçalo..... D	1.400:000\$000	7.000	200\$000	Integradas	1 a 7.000	Cautelas....	Nom. port ..	Dezembro	1918	1968
Companhia de Viação e Construções.....	1.500:000\$000	7.500	200\$000	Integradas	1 a 7.500	Cautelas....	Nominativas.	Março	1911	1971
Companhia Viação, Luz e Força de Minas Geraes.....	800:000\$000	4.000	200\$000	Integradas	1 a 4.000	Cautelas....	Nominativas.	Março	1912	1942
Companhia Vidraria Carmita..... D	1.000:000\$000	5.000	200\$000	Integradas	1 a 5.000	Cautelas....	Nom. port ..	Março	1912	1940
Sociedade Anonyma Vioiras Mattos.....	1.800:000\$000	9.000	200\$000	Integradas	1 a 9.000	Titulos....	Nominativas.	Abril.....	1916	1966
The Rei Star Company.....	1.000:000\$000	5.000	200\$000	Integradas	1 a 5.000	Cautelas....	Nominativas.	Março	1911	1926
Vulcanina (sociedade anonyma) (*).....	300:000\$000	1.500	200\$000	Integradas	1 a 1.500	Cautelas....	Nominativas.	Março	1910	1925
Sociedade Anonyma White Martins.....	4.000:000\$000	20.000	200\$000	Integradas	1 a 20.000	Cautelas....	Nominativas.	Março	1921	1951

(*) Em liquidação.

ACÇÕES DE COMPANHIAS DE ESTRADAS DE FERRO E DE TRANSPORTES ADMITTIDAS A' COTAÇÃO NA BOLSA

A LETRA «D» AO LADO DA COMPANHIA INDICA QUE TEM EMPRESTIMO POR DEBENTURES; A LETRA «B» INDICA EMPRESTIMO EM BONUS, E AS LETRAS «II» E «C», EMPRESTIMO COMMERCIAL OU HYPOTHEGARIO

Quadro n. 7

DENOMINAÇÃO	CAPITAL SOCIAL	ACÇÕES		CAPITAL REALIZADO	NUMEROS DE ORDEM	ESPECIE	NATUREZA	ÉPOCA DA REUNIÃO DA ASSEMBLEIA GERAL ORDINARIA	DATA DA FUNDAÇÃO	DATA DO TÉRMINO SOCIAL
		Quantidade	Valor nominal							
Sociedade «A Transoceanica»	200:000\$000	1.000	200\$000	C/ 50 %	1 a 1.000	Cautelas..	Nominativas..	Março.....	1912	1944
Empreza Auto-Avenida	1.000:000\$000	10.000	100\$000	Integradas.....	1 a 10.000	Cautelas..	Portador.....	Maio.....	1910	1941
Empreza Auto-Omnibus	100:000\$000	500	200\$000	Integradas.....	1 a 500	Titulos...	Nominativas..	Março.....	1918	1933
Empreza Brasileira Auto-Viação	1.000:000\$000	5.000	200\$000	Integradas.....	1 a 5.000	Titulos...	Portador.....	Maio.....	1914	1941
Empreza Brasileira de Navegação	500:000\$000	2.500	200\$000	Integradas.....	1 a 2.500	Cautelas..	Nominativas..	Abril.....	1911	1971
Companhia Caminho Aereo Pão de Assucar. . . D.	360:000\$000	1.800	200\$000	Integradas.....	1 a 1.800	Cautelas..	Nominativas..	Abril.....	1911	1944
Companhia Cantareira e Viação Fluminense . . . D.	10.000:000\$000	50.000	200\$000	Integradas.....	1 a 50.000	Cautelas..	Nom. port...	Março.....	1889	1949
Companhia Carris e Melhoramentos Iguassú	350:000\$000	3.500	100\$000	Integradas.....	1 a 3.500	Cautelas..	Nom. port...	Março.....	1917	1947
Companhia Carris Urbanos	6.000:000\$000	30.000	200\$000	Integradas.....	1 a 30.000	Cautelas..	Nom. port...	Fevereiro.....	1878	1912
Companhia Commercio e Navegação	5.000:000\$000	50.000	100\$000	Integradas.....	1 a 50.000	Cautelas..	Portador.....	Agosto.....	1905	1920
Companhia de Electricidade e Viação Urbana de Minas Geraes	1.500:000\$000	7.500	200\$000	Integradas.....	1 a 7.500	Titulos...	Nominativas..	Junho.....	1912	1965
Empreza Esperança Maritima	1.000:000\$000	5.000	200\$000	Integradas.....	1 a 5.000	Titulos...	Nominativas..	Fevereiro.....	1889	1919
Companhia Estrada de Ferro de Araraquara . . . D.	3.000:000\$000	15.000	200\$000	Integradas.....	1 a 15.000	Cautelas..	Nominativas..	Abril.....	1896	1999
Companhia Tattersall Moreaux (*)	500:000\$000	10.000	50\$000	Integradas.....	1 a 10.000	Cautelas..	Portador.....	Abril.....	1891	1920
Companhia E. de Ferro e Agricola de Santa Barbara	2.500:000\$000	12.500	200\$000	Integradas.....	1 a 12.500	Cautelas..	Portador.....	Agosto.....	1913	1943
Companhia E. de Ferro dos Campos do Jordão . D.	2.000:000\$000	10.000	200\$000	Integradas.....	1 a 10.000	Cautelas..	Nominativas..	Fevereiro.....	1912	1972
Companhia E. de Ferro e Colonização Porto do Souza - Manhuassú	3.000:000\$000	15.000	200\$000	Integradas.....	1 a 15.000	Cautelas..	Portador.....	Dezembro.....	1910	2000
Companhia E. de Ferro do Dourado	3.000:000\$000	15.000	200\$000	Integradas.....	1 a 15.000	Cautelas..	Nominativas..	Abril.....	1899	1996
Companhia de E. de Ferro Federaes Brasileiras - Rede Sul Mineira	20.000:000\$000	100.000	200\$000	Integradas.....	1 a 100.000	Cautelas..	Nom. port...	Abril.....	1891	1981
Companhia Transbrazileira	Frs. 30.000.000	60.000	Frs. 500	Integradas.....	1 a 60.000	Cautelas..	Nom. port...	Março.....	1905	2000
Companhia E. de Ferro de Goyaz	Frs. 28.329.000	56.658	Frs. 500	Integradas.....	1 a 56.658	Cautelas..	Portador.....	Abril.....	1892	1982
Companhia E. de Ferro Juiz de Fora e Piau . . . D.	1.500:000\$000	7.500	200\$000	Integradas.....	1 a 7.500	Cautelas..	Nominativas..	Abril.....	1898	1988
Companhia E. de Ferro e Minas de S. Jeronymo . . .	12.000:000\$000	120.000	100\$000	Integradas.....	1 a 120.000	Cautelas..	Nom. port...	Junho.....	1889	1967
Companhia E. de Ferro Muzambinho	10.000:000\$000	50.000	200\$000	c/50 %	1 a 50.000	Cautelas..	Nominativas..	Junho.....	1889	1939
Companhia E. de Ferro Noroeste do Brazil D.	10.000:000\$000	50.000	200\$000	Integradas.....	1 a 50.000	Cautelas..	Portador.....	Maio.....	1904	1999
Companhia E. de Ferro Norte do Brazil	12.500:000\$000	62.500	200\$000	{ 19.816 integ. 12.626 c/25 %	1 a 62.500	Cautelas..	Nominativas..	Maio.....	1891	1990
Companhia E. de Ferro de Paracatu	10.000:000\$000	50.000	200\$000	Integradas.....	1 a 50.000	Cautelas..	Nominativas..	Maio.....	1912	1982
Companhia E. de Ferro S. Paulo—Rio Grande . D.	Frs. 25.000.000	50.000	Frs. 500	Integradas.....	1 a 50.000	Cautelas..	Nom. port...	Março.....	1892	1987
Companhia E. de Ferro S. Paulo-Goyaz	1.200:000\$000	6.000	200\$000	Integradas.....	1 a 6.000	Cautelas..	Nominativas..	Junho.....	1909	2001
Empreza E. de Ferro Therozopolis	3.000:000\$000	15.000	200\$000	Integradas.....	1 a 15.000	Cautelas..	Nominativas..	Janeiro.....	1905	1968
Companhia E. de Ferro de Victoria a Minas . . . D.	Frs. 40.000.000	80.000	Frs. 500	Integradas.....	1 a 80.000	Cautelas..	Nom. port...	Abril.....	1901	1991
Companhia Expresso Federal	400:000\$000	2.000	200\$000	Integradas.....	1 a 2.000	Cautelas..	Nominativas..	Março.....	1912	1970
Companhia Ferro Carril Carioca	2.500:000\$000	25.000	100\$000	Integradas.....	1 a 25.000	Cautelas..	Nominativas..	Março.....	1891	1921
Companhia Ferro Carril de Jacarépaguá	500:000\$000	3.000	200\$000	Integradas.....	1 a 3.000	Cautelas..	Portador.....	Março.....	1891	1921
Companhia Ferro Carril Jardim Botânico D. B.	21.000:000\$000	105.000	200\$000	{ 70.000 integ. 35.000 c/60 %	1 a 105.000	Cautelas..	Nominativas..	Março.....	1883	1960
Companhia Ferro Carril S. Christovão	12.000:000\$000	60.000	200\$000	Integradas.....	1 a 60.000	Cautelas..	Nominativas..	Março.....	1883	1921
Companhia Ferro Carril de Villa Izabel	3.000:000\$000	15.000	200\$000	Integradas.....	1 a 15.000	Titulos...	Nominativas..	Abril.....	1872	1932
Companhia Ferroviaria Brasileira	Frs. 35.000.000	70.000	Frs. 500	Integradas.....	1 a 35.000	Cautelas..	Portador.....	Setembro.....	1912	2007
S. A. Garago Real	1.000:000\$000	5.000	200\$000	Integradas.....	1 a 5.000	Cautelas..	Nominativas..	Fevereiro e Agosto.	1921	1981

(*) Em liquidação.

Quadro n. 7 (continuação).

DENOMINAÇÃO	CAPITAL FEDERAL	AÇÕES		CAPITAL REALIZADO	NUMEROS DE ORDEN	ESPECIE	NATUREZA	ÉPOCA DE REUNIÃO DA ASSEMBLÉA GERAL ORDINARIA	DATA DA FUNDAÇÃO	DATA DO TÉRMINO SOCIAL
		Quantidade	Valor nominal							
Companhia Garage Vera-Cruz..... D.	500:000\$000	2.500	200\$000	Integradas.....	1 a 2.500	Cautelas...	Nominativas...	Agosto.....	1911	1941
Companhia Melhoramentos da Ilha do Governador..... D.	250:000\$000	2.500	100\$000	Integradas.....	1 a 2.500	Cautelas...	Portador.....	1º trimestre.	1921	1941
Companhia Minas e Viação de Matto Grosso.....	4.000:000\$000	20.000	200\$000	Integradas.....	1 a 20.000	Titulos...	Nominativas...	Abri',.....	1918	1978
Sociedade Anonyma Lloyd Paranaense.....	550:000\$000	580	1:000\$000	Integradas.....	1 a 580	Titulos...	Nominativas...	Fevereiro...	1915	1935
Companhia Mineira Auto-Viação Intermunicipal..... D.	350:000\$000	1 750	200\$000	Integradas.....	1 a 1.750	Cautelas...	Nominativas...	Março.....	1913	1943
Companhia Navegação do Amazonas.....	15.500:000\$000	77.500	200\$000	Integradas.....	1 a 77.100	Cautelas...	Nominativas...	Setembro....	1912	—
Companhia Nacional de Navegação Costeira..... D.	11.000:000\$000	55.000	200\$000	Integradas.....	1 a 55.000	Cautelas...	Nom. port...	Maió.....	1891	1953
Empreza de Navegação Espírito-Santo — Caravellas.....	200:000\$000	1.000	200\$000	Integradas.....	1 a 1.000	Cautelas...	Nom. port...	Abril.....	1909	1939
Companhia de Navegação Lloyd Brasileiro.....	30.000:000\$000	150.000	200\$000	Integradas.....	1 a 150.000	Cautelas...	Nominativas...	Maió.....	1920	1950
Empreza de Navegação Rio de Janeiro..... D.	1.000:000\$000	5.000	200\$000	Integradas.....	1 a 5.000	Cautelas...	Nom. port...	Fevereiro....	1898	1928
Empreza de Navegação Rio — S. Paulo.....	400:000\$000	2.000	200\$000	Integradas.....	1 a 2.000	Cautelas...	Portador.....	Março.....	1912	1942
Companhia de Navegação S. João da Barra e Campos.. D.	1.346:800\$000	6 734	200\$000	Integradas.....	1 a 6.734	Titulos...	Nominativas...	Fevereiro....	1877	1916
Companhia Novo Lloyd Brasileiro.....	13.500:000.000	67.500	200\$000	Integradas.....	1 a 67.500	Cautelas...	Nom. port...	Abril.....	1903	1933
Companhia de Transportes e Carruagens. D.	2.000:000\$000	20.000	100\$000	Integradas.....	1 a 20.000	Titulos...	Nom. port...	Março.....	1890	1929
Empreza de Transporte Commercio e Industria..... D.	500:000\$000	2.500	200\$000	Integradas.....	1 a 2.500	Cautelas...	Nominativas...	Março.....	1917	1947
Companhia E. F. União Sorocabana e Ituauna(*)..... D	70.000:000\$000	350.000	200\$ 00	Integradas.....	1 a 350.000	Cautelas...	Nom. port...	Maió.....	1871	1980
Nova Companhia E. de Ferro Bahia a Minas.....	1.000:000\$000	5.000	200\$000	Integradas.....	1 a 5.000	Cautelas...	Nominativas...	Abril.....	1910	1970
Companhia Viação Brasileira.....	1.000:000\$000	10.000	100\$000	Integradas.....	1 a 10.000	Cautelas...	Portador.....	Julho.....	1910	1940
Companhia Viação S. Gonçalo.....	500:000\$000	2.500	2 0\$000	Integradas.....	1 5 2.500	Cautelas...	Nom. port...	Março.....	1919	1949

(*) Em liquidação.

ACÇÕES DE COMPANHIAS DE SEGUROS ADMITTIDAS A' COTAÇÃO NA BOLSA

Quadro n. 8

DENOMINAÇÃO	CAPITAL SOCIAL	ACÇÕES		CAPITAL REALIZADO	NUMEROS DE ORDEM	ESPECIE	NATUREZA	ÉPOCA DA REUNIÃO DA ASSEMBLÉA GERAL ORDINARIA	DATA DA FUNDACÃO	DATA DO TÉRMINO SOCIAL
		Quantidade	Valor nominal							
Companhia A Perseverança Internacional.....	240:000\$000	2.400	100\$000	Integradas	1 a 2.400	Cautelas....	Nominativas.....	Abril.....	1912	2002
Companhia Caixa Geral das Familias.....	1.600:000\$000	8.000	200\$000	c/50 %	1 a 8.000	Cautelas....	Nominativas.....	Setembro.....	1912	—
Companhia de Peculios a Familia.....	100:000\$000	1.000	100\$000	Integradas	1 a 1.000	Cautelas....	Nominativas.....	Março.....	1911	2001
Companhia Seguros de Vida A Sul America.....	500:000\$000	5.000	100\$000	Integradas	1 a 5.000	Cautelas....	Nominativas.....	Março.....	1895	1994
Companhia Seguros Maritimos e Terrestres Argos Flu- miense.....	2.100:000\$000	3.000	700\$000	Integradas	1 a 3.000	Titulos.....	Nominativas.....	Março.....	1845	1929
Companhia de Seguros Terrestres e Maritimos Anglo- Sul-Americana.....	2.000:000\$000	10.000	200\$000	c/10 %	1 a 10.000	Cautelas....	Nominativas.....	Março.....	1913	1943
Companhia de Seguros Terrestres e Maritimos Brazil.	1.000:000\$000	10.000	100\$000	c/60 %	1 a 10.000	Cautelas....	Nominativas.....	Setembro.....	1904	1954
Companhia Seguros Maritimos e Terrestres Confiança.	1.000:000\$000	5.000	200\$000	Integradas	1 a 5.000	Cautelas....	Nominativas.....	Agosto.....	1872	1942
Companhia Nacional de Seguros de Vida Cruzeiro do Sul.....	800:000\$000	4.000	200\$000	Integradas	1 a 4.000	Titulos.....	Nominativas.....	Março.....	1908	2007
Companhia Seguros Maritimos e Terrestres Garantia..	2.500:000\$000	2.500	1:000\$000	c/30 %	1 a 2.500	Titulos.....	Nominativas.....	Março.....	1866	1949
Companhia Seguros Maritimos e Terrestres Geral do Seguros.....	2.000:000\$000	10.000	200\$000	c/40 %	1 a 10.000	Cautelas....	Nominativas.....	Fevereiro.....	1886	1934
Companhia Seguros Maritimos e Terrestres Indemni- zadora.....	1.000:000\$000	10.000	100\$000	c/40 %	1 a 10.000	Cautelas....	Nominativas.....	Fevereiro.....	1888	1918
Companhia Seguros Maritimos e Terrestres Integridade	2.000:000\$000	10.000	200\$000	c/35 %	1 a 10.000	Cautelas....	Nominativas.....	Fevereiro.....	1872	1928
Companhia Seguros Maritimos e Terrestres Lloyd Sul Americano.....	4.000:000\$000	20.000	200\$000	c/40 %	1 a 20.000	Cautelas....	Nominativas.....	Março.....	1919	1940
Companhia Seguros Maritimos e Terrestres Lloyd Ame- ricano (*).....	1.000:000\$000	10.000	100\$000	c/50 %	1 a 10.000	Cautelas....	Nominativas.....	Setembro.....	1900	1970
Companhia Seguros Maritimos e Terrestres Mercurio (*)	2.000:000\$000	20.000	100\$000	c/50 %	1 a 20.000	Cautelas....	Nominativas.....	Março.....	1901	1931
Companhia Seguros Maritimos e Terrestres Minerva...	1.000:000\$000	10.000	100\$000	c/40 %	1 a 10.000	Cautelas....	Nominativas.....	Março.....	1903	1933
Companhia Seguros Maritimos e Terrestres Previdente.	2.500:000\$000	2.500	1:000\$000	Integradas	1 a 2.500	Cautelas....	Nominativas.....	Abril.....	1872	1950
Companhia Seguros Maritimos e Terrestres Prosperi- dade (*).....	2.000:000\$000	10.000	200\$000	c/10 %	1 a 10.000	Cautelas....	Nominativas.....	Abril.....	1887	1913
Companhia Seguros Maritimos e Terrestres União Commercial dos Varegistas.....	1.000:000\$000	5.000	200\$000	c/25 %	1 a 5.000	Cautelas....	Nominativas.....	Janeiro.....	1887	1917
Sociedade Anonyma de Seguros e Sorteios «Previsora Rio Grandense».....	5.000:000\$000	10.000	500\$000	c/40 %	1 a 10.000	Cautelas....	Nominativas.....	Setembro.....	1915	2005
Companhia Seguros Terrestres União dos Proprietarios.	500:000\$000	5.000	100\$000	Integradas	1 a 5.000	Cautelas....	Nominativas.....	Março.....	1894	1949
Companhia de Seguros Maritimos e Terrestres Stella..	1.000:000\$000	5.000	200\$000	c/50 %	1 a 5.000	Cautelas....	Nominativas.....	Maió.....	1922	1952
Companhia Seguros Terrestres e Maritimos Vera-Cruz (*)	1.000:000\$000	1.000	1:000\$000	c/50 %	1 a 1.000	Cautelas....	Nominativas.....	Fevereiro.....	1900	1931
Companhia Seguros Maritimos e Terrestres Vigilancia (*)	2.000:000\$000	2.000	1:000\$000	c/10 %	1 a 2.000	Cautelas....	Nominativas.....	Agosto.....	1886	1921
Sociedade Anonyma de Seguros «Urania».....	1.000:000\$000	10.000	100\$000	c/40 %	1 a 10.000	Cautelas....	Nominativas.....	Fevereiro.....	1920	1970

(*) Em liquidação.



ACÇÕES DE COMPANHIAS DE FIAÇÃO E TECIDOS ADMITTIDAS A' COTAÇÃO NA BOLSA

A LETRA « D », COLLOCADA AO LADO DO NOME DA COMPANHIA, INDICA EMPRESTIMO POR DEBENTURES; A LETRA « B » INDICA EMPRESTIMO EM BONUS E AS LETRAS « C » E « H », EMPRESTIMO COMMERCIAL OU HYPOTHECARIO

Quadro n. 9

DENOMINAÇÃO	CAPITAL SOCIAL	ACÇÕES		CAPITAL REALIZADO	NUMEROS DE ORDENS	ESPECIE	NATUREZA	ÉPOCA DA REUNIÃO DA ASSEMBLÉA GERAL ORDINARIA	DATA DA FUNDAÇÃO	DATA DO TÉRMINO SOCIAL
		Quantidade	Valor nominal							
Companhia America Fabril.....	D 32.000:000\$000	160.000	200\$000	Integradas..	1 a 160.000	Cautelas..	Nominativas.....	Setembro.....	1885	1935
Companhia Brazil Industrial.....	D 6.000:000\$000	30.000	200\$000	Integradas..	1 a 30.000	Títulos...	Nominativas.....	Agosto.....	1874	1938
Sociedade Anonyma Cotifício Gavea.....	D 1.500:000\$000	7.500	200\$000	Integradas..	1 a 7.500	Cautelas..	Portador.....	Março.....	1921	1971
Companhia Fiação e Tecidos Alliança.....	D 9.000:000\$000	45.000	200\$000	Integradas..	1 a 45.000	Cautelas..	Nominativas.....	Março.....	1886	1922
Companhia Fabrica de Anlagens Botafogo (*).....	500:000\$000	2.500	200\$000	Integradas..	1 a 2.500	Cautelas..	Nominativas.....	Março.....	1896	1916
Companhia Fabrica de Tecidos Bom Pastor.....	D 500:000\$000	2.500	200\$000	Integradas..	1 a 2.500	Cautelas..	Nominativas.....	Março.....	1914	1947
Companhia Fabrica de Tecidos Botafogo.....	D 3.000:000\$000	15.000	200\$000	2.651:100%	1 a 12.500	Cautelas..	Nominativas.....	Fevereiro.....	1909	1939
Companhia Fabrica de Tecidos Covilhã.....	200:000\$000	2.000	100\$000	Integradas..	1 a 2.000	Cautelas..	Nominativas.....	Março.....	1912	1932
S. A. Fabrica de Tecidos Esperança.....	D 2.800:000\$000	13.000	200\$000	Integradas..	1 a 13.000	Cautelas..	Nominativas.....	Março.....	1910	1939
Companhia Fiação e Tecelagem Barbacenense.....	120:000\$000	1.200	100\$000	Integradas..	1 a 1.200	Títulos...	Nominativas.....	Março.....	1907	—
Companhia Fiação e Tecidos Cometa.....	3.600:000\$000	18.000	200\$000	Integradas..	1 a 8.000	Cautelas..	Nominativas.....	Abril.....	1903	1953
Companhia Fiação e Tecidos Confiança Industrial.....	D 9.000:000\$000	45.000	200\$000	Integradas..	1 a 15.000	Cautelas..	Nominativas.....	Abril.....	1885	1924
Companhia Fiação e Tecidos Corcovado.....	D 9.000:000\$000	45.000	200\$000	Integradas..	1 a 45.000	Títulos...	Nominativas.....	Março.....	1889	1949
Companhia Fiação e Tecidos União Lavrense.....	1.200:000\$000	6.000	200\$000	Integradas..	1 a 46.000	Cautelas..	Nominativas.....	Agosto.....	1909	1929
Companhia Fabril Paulistana.....	D 2.000:000\$000	10.000	200\$000	Integradas..	1 a 0.000	Cautelas..	Nominativas.....	Maio.....	1890	1920
Companhia Fabril Santo Antonio.....	500:000\$000	2.500	200\$000	Integradas..	1 a 12.500	Cautelas..	Nominativas.....	Março.....	1914	1950
Companhia Fabril S. Joaquim.....	D 1.200:000\$000	6.000	200\$000	Integradas..	1 a 6.000	Cautelas..	Nominativas.....	Setembro.....	1893	1934
Companhia Fabril Vassourens.....	200:000\$000	1.000	200\$000	c/40 %	1 a 1.000	Cautelas..	Nominativas.....	Março.....	1913	1963
Companhia Fiação e Tecelagem Industrial Mineira.....	D 1.200:000\$000	6.000	200\$000	Integradas..	1 a 6.000	Cautelas..	Nominativas.....	Abril.....	1889	1919
Companhia de Fiação e Tecelagem de Lan.....	D 350:000\$000	1.750	200\$000	Integradas..	1 a 1.750	Cautelas..	Nom. e port.....	Abril.....	1919	1949
Companhia Fiação e Tecelagem Moraes Sarmiento.....	363:000\$000	1.815	200\$000	Integradas..	1 a 1.815	Cautelas..	Nominativas.....	Março.....	1913	1943
Companhia Industrial de S. Paulo.....	D 2.000:000\$000	20.000	100\$000	Integradas..	1 a 20.000	Cautelas..	Nominativas.....	Março.....	1890	1920
Companhia Industrial de Valença.....	D 500:000\$000	2.500	200\$000	Integradas..	1 a 2.500	Cautelas..	Nominativas.....	Março.....	1906	1936
Companhia de Tecidos de Linho de Sapopemba.....	D 3.000:000\$000	15.000	200\$000	Integradas..	1 a 15.000	Cautelas..	Nominativas.....	Março.....	1906	1936
Companhia Fabrica de Tecidos Maracanã.....	D 200:000\$000	1.000	200\$000	Integradas..	1 a 1.000	Cautelas..	Portador.....	Outubro.....	1912	1937
Companhia Fiação e Tecidos Magdenso.....	D 2.400:000\$000	12.000	200\$000	Integradas..	1 a 12.000	Cautelas..	Nom. e port.....	Fevereiro.....	1891	1941
Companhia Fabrica de Meias Victoria.....	D 400:000\$000	2.000	200\$000	Integradas..	1 a 2.000	Cautelas..	Nom. e port.....	Abril.....	1902	1942
Companhia Petropolis Industrial.....	D 300:000\$000	1.500	200\$000	Integradas..	1 a 1.500	Cautelas..	Nominativas.....	Março.....	1912	1932
Companhia Petropolitana.....	D 7.000:000\$000	35.000	200\$000	Integradas..	1 a 35.000	Cautelas..	Nom. port.....	Março.....	1873	1967
Companhia Progresso Industrial do Brasil.....	D 9.000:000\$000	45.000	200\$000	Integradas..	1 a 45.000	Cautelas..	Nominativas.....	Maio.....	1889	1919
Companhia Fiação e Tecidos Santa Maria.....	D 300:000\$000	1.500	200\$000	Integradas..	1 a 1.500	Cautelas..	Nominativas.....	Março.....	1905	1935
Companhia Fiação e Tecidos Santa Barbara.....	D 500:000\$000	2.500	200\$000	Integradas..	1 a 2.500	Títulos...	Portador.....	Setembro.....	1889	1909
Companhia Fiação e Tecidos Sarmiento.....	800:000\$000	4.000	200\$000	Integradas..	1 a 4.000	Cautelas..	Nominativas.....	Março.....	1905	1930
Companhia Fabrica de Tecidos D. Isabel.....	1.500:000\$000	7.500	200\$000	Integradas..	1 a 7.500	Cautelas..	Nominativas.....	Fevereiro.....	1889	1949
Companhia Fabrica de Sedas Santa Helena.....	D 2.400:000\$000	12.000	200\$000	Integradas..	1 a 12.000	Cautelas..	Nom. e port.....	Abril.....	1909	1939
Companhia Fabrica Santa Heloisa.....	1.000:000\$000	5.000	200\$000	Integradas..	1 a 5.000	Cautelas..	Nominativas.....	Março.....	1907	1937
Companhia Fiação e Tecidos Santa Rosa.....	D 500:000\$000	2.500	200\$000	Integradas..	1 a 2.500	Cautelas..	Nominativas.....	Março.....	1913	1953
Companhia de Tecelagem Santa Luitza.....	360:000\$000	1.800	200\$000	Integradas..	1 a 1.800	Cautelas..	Nominativas.....	Março.....	1891	1921
Companhia Nacional de Tecidos de Juta.....	D 23.000:000\$000	130.000	200\$000	Integradas..	1 a 130.000	Cautelas..	Nominativas.....	Março.....	1908	1938
Companhia Nova Fabrica Rink.....	1.200:000\$000	6.000	200\$000	Integradas..	1 a 6.000	Cautelas..	Nominativas.....	Março.....	1898	1928
Companhia Nova Fabrica de Tecidos Santo Aleixo.....	D 800:000\$000	4.000	200\$000	Integradas..	1 a 4.000	Cautelas..	Nominativas.....	Setembro.....	1903	1936
Companhia Manufactora Fluminense.....	D 4.500:000\$000	22.500	200\$000	Integradas..	1 a 22.500	Cautelas..	Nominativas.....	Março.....	1891	1933
Companhia Manufactora de Seda.....	D 200:000\$000	1.000	200\$000	Integradas..	1 a 1.000	Títulos...	Portador.....	Fevereiro.....	1903	1923
Companhia Norte-Brasil (Manufactora do Artefactos de Borracha).....	1.200:000\$000	6.000	200\$000	Integradas..	1 a 6.000	Cautelas..	Nominativas.....	Agosto.....	1911	1951

(*) Em liquidação.

Quadro n. 9 (continuação)

DENOMINAÇÃO	CAPITAL SOCIAL	AÇÕES		CAPITAL REALIZADO	NUMERO DE ORDEM	ESPECIE	NATUREZA	ÉPOCA DA REUNIÃO DA ASSEMBLÉA GERAL ORDINARIA	DATA DA FUNDAÇÃO	DATA DO TÉRMINO SOCIAL
		Quantidade	Valor nominal							
Companhia S. Bernardo Fabril..... D	2.000:000\$000	10.000	200\$000	Integradas	1 a 10.000	Cautelas..	Nominativas....	Março.....	1908	1928
Companhia de Fiação e Tecelagem Alegria.....	1.000:000\$000	5.000	200\$000	Integradas	1 a 5.000	Cautelas..	Nominativas....	Março.....	1919	1969
Companhia Fabril Paranaense.....	400:000\$000	4.000	200\$000	Integradas	1 a 4.000	Titulos...	Portador.....	Março.....	1913	1943
S. A. Fabrica Brasileira de Lanificio de Petropolis.....	2.000:000\$000	10.000	200\$000	Integradas	1 a 10.000	Cautelas..	Nominativa.....	Março.....	1919	1949
Companhia de Fiação e Tecidos S. Felix..... D	900:000\$000	9.000	100\$000	Integradas	1 a 9.000	Cautelas..	Nom. e port....	Março.....	1892	1942
Companhia de Fiação e Tecidos S. João.....	400:000\$000	2.000	200\$000	Integradas	1 a 2.000	Cautelas..	Nominativas....	Fevereiro.....	1908	1918
Companhia de Fiação e Tecidos S. José..... D	300:000\$000	3.000	100\$000	Integradas	1 a 3.000	Cautelas..	Nominativas....	Novembro.....	1911	1924
Companhia de Fiação e Tecidos Santa Philomena..... D	600:000\$000	3.000	200\$000	Integradas	1 a 3.000	Cautelas..	Nominativas....	Junho.....	1912	1942
Companhia Fabrica de Tecidos S. João.....	2.400:000\$000	12.000	200\$000	Integradas	1 a 12.000	Cautelas..	Nominativas....	Maió.....	1897	1937
Companhia Fabrica de Tecidos S. Pedro de Alcantara... D	3.300:000\$000	16.500	200\$000	Integradas	1 a 16.500	Cautelas..	Nominativas....	Março.....	1885	1936
S. A. Fabrica Santa Margarida.....	500:000\$000	5.000	100\$000	Integradas	1 a 5.000	Cautelas..	Portador.....	Março.....	1910	1940
Companhia Fabrica de Tecidos Manchester.....	400:000\$000	2.000	200\$000	Integradas	1 a 2.000	Cautelas..	Port. e nom....	Março.....	1912	1932
Companhia de Tecidos de Malha Franco-Brasileira.....	600:000\$000	1.200	500\$000	Integradas	1 a 1.200	Cautelas..	Nominativas....	1º trimestre...	1920	1940
Companhia Tijuca.....	1.000:000\$000	5.000	200\$000	Integradas	1 a 5.000	Cautelas..	Nom. e port....	Março.....	1911	1954
Companhia Fabrica de Velludo e Seda Suissa-Brasileira...	1.000:000\$000	5.000	200\$000	Integradas	1 a 5.000	Titulos...	Portador.....	Abril.....	1912	1937
Companhia de Fiação e Tecidos Industria Campista... D	3.000:000\$000	15.000	200\$000	Integradas	1 a 15.000	Cautelas..	Nominativas....	Fevereiro.....	1908	1953
Companhia Lanificio N. S. do Sameiro.....	160:000\$000	1.600	100\$000	Integradas	1 a 1.600	Cautelas..	Nominativas....	Março.....	1911	1931
Companhia Taubaté Industrial.....	5.000:000\$000	25.000	200\$000	Integradas	1 a 25.000	Cautelas..	Nominativas....	Fevereiro.....	1891	1942
Companhia de Tecidos N. S. do Rosario.....	1.100:000\$000	5.500	200\$000	Integradas	1 a 5.500	Titulos...	Nominativas....	Março.....	1914	1944
Companhia de Tiras Bordadas e Rendas Valencianas... D	600:000\$000	6.000	100\$000	Integradas	1 a 6.000	Cautelas..	Nominativas....	Abril.....	1913	1963

ACÇÕES DE SOCIEDADES EM COMMANDITAS ADMITIDAS À COTAÇÃO NA BOLSA

A LETRA « D » AO LADO DA SOCIEDADE INDICA EMPRESTIMO POR DEBENTURES

Quadro n. 10

DENOMINAÇÃO	CAPITAL		ACÇÕES		CAPITAL REALIZADO	NUMEROS DE ORDEN	ESPECIE	NATUREZA	EPOCA DA REUNIÃO DA ASSEMBLEIA GERAL ORDINARIA	DATA DA FUNDACÃO	DATA DO TERMINO SOCIAL
	Solidario	Commandatario	Quantidade	Valor nominal							
Alencar Lima & Comp. (Sociedade Construtora Brasileira).....	100:000\$000	2.900:000\$000	2.900	4:000\$000	{ 1.400 integ..... 1.500 c/40 %.....	1 a 2.900	Cautelas...	Nominativas.	Março	1911	1926
Antonio Jannuzzi, Filhos & Comp. D	30:000\$000	570:000\$000	570	4:000\$000		Integradas	1 a 570	Cautelas...	Nominativas.	Agosto....	1907
Dr. Pedro Ernesto & Comp. (Casa de Saude e Maternidade Dr. Pedro Ernesto)....	280:000\$000	220:000\$000	4.400	200\$000	Integradas	1 a 4.400	Titulos....	Portador....	Abril.....	1920	—
Crissiuma Filho & Comp. (Casa de Saude Dr. Crissiuma Filho).....	60:000\$000	290:000\$000	1.450	200\$000	Integradas	1 a 1.450	Cautelas...	Por. nom...	Janeiro ...	1915	1931
Estellita & Comp. (A Rua).....	50:000\$000	350:000\$000	1.750	200\$000	Integradas	1 a 1.750	Titulos....	Portador....	Dezembro..	1920	1930
Francisco Graell & Comp.....	20:000\$000	580:000\$000	2.900	200\$000	Integradas	1 a 2.900	Cautelas...	Por. nom...	Abril.....	1915	1935
Gonçalves Ramos & Comp. (Geral de Minas Manganez)..... D	100:000\$000	1.250:000\$000	250	5:000\$000	Integradas	1 a 250	Cautelas...	Nominativas.	Outubro ..	1905	1920
Oetterer Speers & Comp. (Fabrica de Santa Rosalia)..... D	100:000\$000	3.200:000\$000	3.200	1:000\$000	Integradas	1 a 3.200	Cautelas...	Nominativas.	Julho.....	1899	1949
Paulo Zsigmondy & Comp..... D	40:000\$000	490:000\$000	2.450	200\$000	Integradas	1 a 2.450	Cautelas...	Nominativas.	Março	1909	1929
Rodrigues & Comp. (Jornal do Comercio)..... D	100:000\$000	7.000:000\$000	7.000	4:000\$000	Integradas	1 a 7.000	Cautelas...	Nominativas.	Julho.....	1890	1946
Sampaio Correia & Comp.....	50:000\$000	4.350:000\$000	6.750	200\$000	Integradas	1 a 6.750	Titulos....	Nominativas.	Fevereiro..	1911	1918
Trajan de Medeiros & Comp.....	10:000\$000	1.590:000\$000	1.590	4:000\$000	Integradas	1 a 1.590	Cautelas...	Nominativas.	Junho	1909	1938

