

# RELATÓRIO

DA

## CAMARA SINDICAL DOS CORRETORES DA BOLSA DE FUNDOS PÚBLICOS DO RIO DE JANEIRO

APRESENTADO AO


MINISTRO DE ESTADO DOS NEGÓCIOS DA FAZENDA

POR

ARY DE ALMEIDA E SILVA

PRESIDENTE DA CAMARA SINDICAL

—  
**Ano de 1937**



1938

GRAFICOS BLOCH  
26—Rua Visconde da Gaveá—28  
Telefone 43 - 5120 — RIO

332.6098154  
C.172

UNIVERSITY OF TORONTO LIBRARY

3812 12 7 945

*Exmo. Snr. Ministro dos Negocios da Fazenda*

Em obediencia ao dispositivo do art. 159, letra J, do Regimento Interno da Bolsa, a Camara Sindical dos Corretores de Fundos Publicos do Rio de Janeiro, tem a honra de relatar a V. Excia. os principais fatos ocorridos no exercicio de 1937.

Rio de Janeiro, em 31 de Dezembro de 1937.

ARY DE ALMEIDA E SILVA  
Sindico



# CAMARA SINDICAL E COMISSÃO DE CONTABILIDADE

---

Em cumprimento do artigo n.º 117 § 1.º, do Regimento Interno da Bolsa, foi eleita a administração da Camara Sindical e Comissão de Contabilidade, para servir até 10 de Janeiro de 1938.

## CAMARA SINDICAL

*Sindico* — Ary de Almeida e Silva.

*Adjuntos* — Jorge Goulart. Juvenal de Queiroz Vieira e João da Cruz Carregal.

## COMISSÃO DE CONTABILIDADE

Alexandre Dale, João Godoy Filho e Gustavo Adolfo de Carvalho.

---



## RELAÇÃO DOS CORRETORES DE FUNDOS PÚBLICOS

## DO RIO DE JANEIRO

Corretores	Data do decreto de nomeação
Alexandre de Castro Cerqueira .....	11 de outubro de 1920.
Alexandre Dale .....	24 de agosto de 1932.
Alfredo Gastão de Villemor Amaral Filho ..	1 de novembro de 1933.
Alvaro de Moniz .....	12 de junho de 1901.
Antonio Augusto Montenegro .....	9 de março de 1921.
Antonio de Azevedo Santos Moreira .....	28 de julho de 1920.
Antonio Bernardo Vaz de Carvalho .....	10 de novembro de 1937.
Antonio de Meira Guimarães .....	10 de julho de 1925.
Ary de Almeida e Silva .....	20 de julho de 1917.
Arthur Antunes de Moraes e Castro .....	20 de abril de 1933.
Arthur Augusto de Almeida .....	15 de outubro de 1919.
Arthur Frederico Josetti .....	10 de agosto de 1921.
Claudio Otto Oneto .....	10 de abril de 1929.
Eduardo Ferreira .....	3 de junho de 1920.
Ernesto Stampa .....	16 de junho de 1906.
Edgard Frederico Hasselmann .....	6 de setembro de 1922.
Fernando Alvares de Souza .....	30 de março de 1897.
Francisco Linhares .....	28 de julho de 1937.
Gustavo Adolpho de Carvalho .....	7 de julho de 1920.
Horacio Aguiar .....	23 de março de 1928.
Humberto Ponce Leão .....	13 de agosto de 1913.
João Godoy Filho .....	27 de fevereiro de 1935.
João da Cruz Carregal .....	11 de junho de 1919.
Jorge Dutra de Souza Gomes .....	18 de dezembro de 1935.
Jorge Goulart .....	27 de outubro de 1926.
José de Montenegro Serra .....	25 de setembro de 1929.
José Nascimento Araujo .....	10 de abril de 1929.
José Passos .....	20 de abril de 1933.
José Willemsens Junior .....	31 de dezembro de 1930.
Juvenal de Queiroz Vieira .....	20 de abril de 1933.
Lucrecio Fernandes de Oliveira .....	1 de setembro de 1906.
Mario Ferreira Pontes .....	20 de outubro de 1937.
Martin Adolpho Koch .....	28 de dezembro de 1898.
Mauricio Ottoni de Abreu .....	27 de outubro de 1926.
Oswaldo Aragão da Silveira .....	2 de julho de 1930.
Paulo Alvares de Souza .....	7 de abril de 1920.
Paulo Augusto Robillard Lepeultre de Marigny	20 de julho de 1917.
Romain Lafourcade .....	16 de novembro de 1928.
Sivert Francisco Bartholdy .....	12 de agosto de 1931.

RELAÇÃO DOS PREPOSTOS DE CORRETORES DE FUNDOS PUBLICOS DO RIO DE JANEIRO

VIII

Prepostos	Corretores	Data da ultima nomeação
Adolpho Koch .....	Martin Adolpho Koch .....	17 de Março de 1925.
Albano Ferreira Vianna Junior .....	Oswaldo Aragão da Silveira .....	19 de outubro de 1927.
Alexandre Diez .....	Mauricio de Abreu .....	3 de outubro de 1935.
Antonio Francisco da Silva Bessa .....	Romain Lafourcade .....	20 de fevereiro de 1930.
Cyrillo Samico Carregal .....	João da Cruz Carregal .....	11 de julho de 1931.
Delfim do Espirito Santo Araujo .....	José Nascimento Araujo .....	2 de julho de 1935.
Eduardo Fernandes Corrêa .....	Paulo Alvares de Souza .....	23 de janeiro de 1931.
Eurico Fernandes Corrêa .....	Fernando Alvares de Souza .....	14 de janeiro de 1936.
Floduardo de Gouvêa .....	Ary de Almeida e Silva .....	26 de fevereiro de 1925.
Francisco Carlos Lichtenberger .....	Claudio Otto Oneto .....	24 de abril de 1931.
Henrique Guedes de Mello .....	Arthur Frederico Joseiti .....	19 de abril de 1937.
Henrique Steiner .....	Paulo Robillard de Maigny .....	25 de novembro de 1932.



Hugo Dutra Hamann .....	Eduardo Ferreira .....	2 de fevereiro de 1933.
João Antonio da Cunha .....	Arthur Frederico Josetti .....	17 de maio de 1924.
Joaquim Alves Montenegro .....	Antonio Augusto Montenegro .....	4 de agosto de 1937.
Joaquim Paulo de Oliveira .....	Lucrecio Fernandes de Oliveira .....	5 de maio de 1920.
Jorge de Montenegro Serra .....	José de Montenegro Serra .....	24 de julho de 1930.
José Medeiros Pacheco .....	Arthur A. Moraes e Castro .....	2 de abril de 1934.
Mancel Rodrigues Duarte Rosa .....	Alfredo G. de Villemor Amaral Filho .....	12 de setembro de 1935.
Ney Souza Ribeiro de Carvalho .....	Paulo Alvares de Souza .....	9 de agosto de 1934.
Olympio Ferreira Soares .....	Antonio de Azevedo Santos Moreira .....	1 de julho de 1924.
Paulo Willemssens .....	José Willemssens Junior .....	16 de fevereiro de 1933.
Pedro Luiz Bettamio Barreto .....	João da Cruz Corregal .....	24 de janeiro de 1921.
Rudolf Mutzenbecker .....	Sirvei Francisco Bartholdy .....	4 de maio de 1932.
Sylvio Augusto de Almeida .....	Arthur Augusto de Almeida .....	14 de janeiro de 1936.

RELAÇÃO DOS ADJUNTOS DE CORRETORES DE FUNDOS PÚBLICOS DO RIO DE JANEIRO

Adjuntos	Corretores	Data da ultima nomeação
Antenor Sylvestre da Costa Leite .....	José Nascimento Araújo .....	9 de dezembro de 1932.
Carlos Vieira d'Ángelo .....	Eduardo Ferreira .....	16 de abril de 1932.
Edmundo Sautier .....	Oswaldo Aragão da Silveira .....	12 de abril de 1932.
Eduardo Friedrich Emil Vich .....	Claudio Otto Oneto .....	4 de fevereiro de 1931.
Eduardo Monti Pettinau .....	Alexandre de Castro Cerqueira .....	26 de janeiro de 1927.
Francisco José Cabral Menezes .....	Edgard F. Hasselmann .....	26 de julho de 1923.
Guilherme Lips da Cruz .....	Alfredo G. de Villemor Amaral Filho .....	30 de julho de 1934.
Guilherme Wittine .....	Alfredo G. de Villemor Amaral Filho .....	30 de julho de 1934.
Henrik Kerti .....	Arthur Frederico Josetti .....	17 de maio de 1924.
Hugo Cabral .....	Antonio de Meira Guimarães .....	9 de dezembro de 1932.

Hugo Suter .....	Martin Adolpho Koch .....	7 de março de 1924.
John Joseph Bechtinger .....	Antonio de Meira Guimarães .....	23 de setembro de 1935.
José Feliu Burgos .....	Eduardo Ferreira .....	3 de fevereiro de 1936.
José Luiz Plastina .....	Maurício de Abreu .....	9 de janeiro de 1933.
Juan Frederico Sachs .....	Romain Lafourcade .....	12 de abril de 1932.
Luiz José Cabral de Menezes .....	Jorge Dutra de Souza Gomes .....	30 de agosto de 1937.
Odete Montenegro Albertoni .....	Jorge Goulart .....	27 de março de 1935.
Otto Lachenmaier .....	Juvenal de Queiroz Vieira .....	24 de maio de 1937.
Milton Hammes .....	Maurício de Abreu .....	22 de março de 1937.
Paulo Ernesto Frederico Heilborn .....	José Nascimento Araújo .....	7 de maio de 1935.
Pedro José Pereira das Neves .....	Eduardo Ferreira .....	12 de abril de 1932.
Ricardo Lodders .....	Edgard Frederico Hasselmann .....	2 de julho de 1935.
Sergio José de Villemor Amaral .....	Alfredo G. de Villemor Amaral Filho .....	6 de fevereiro de 1936.

XII

A SECRETARIA DA BOLSA E DA CAMARA SINDICAL

A Secretaria da Bolsa e da Camara Sindical, tem desempenhado com rigor e pontualidade todos os arduos misteres que lhe são cometidos, graças ao zelo e dedicação de seus funcionarios, cujos nomes vão abaixo relacionados :

RELAÇÃO DOS FUNCIONARIOS DA SECRETARIA DA BOLSA  
DO RIO DE JANEIRO

Nomes	Data da admissão
<i>Consultor Juridico :</i>	
Dr. Arthur Possolo .....	1 de julho de 1931.
<i>Escriturarios :</i>	
Carlos Pereira Nunes .....	1 de setembro de 1918
Fausto Leite Caldeira .....	1 de julho de 1927.
Heitor de Souza Bandeira .....	2 de janeiro de 1931.
Herminio Affonso Ferreira .....	8 de julho de 1899.
Lelio Braga Caldeira .....	1 de julho de 1934.
Leoncio Emilio Allain .....	8 de julho de 1899.
<i>Contínuos :</i>	
Antonio Pinheiro .....	1 de abril de 1926.
Niso Martins Maia .....	1 de julho de 1931.

## CORRETORES FALECIDOS

No decorrer do ano de 1937, desapareceram do nosso convívio diário quatro corretores. Foram eles: Antonio Vaz de Carvalho Junior, Joaquim Augusto Teixeira, Jeremias dos Santos Jacintho e Pedro Ferreira Pontes. A classe dos corretores e a Camara Sindical, prestou aos ilustres extintos as homenagens de que eram merecedores e, registra esse acontecimento, n'este Relatorio, com o mais profundo pezar.

## CORRETORES NOMEADOS

Com as vagas abertas, tres d'elas já foram preenchidas, com a nomeação dos atuais corretores: Francisco Linhares por Decreto de 28 de julho de 1937, Mario Ferreira Pontes por Decreto de 20 de Outubro de 1937 e Antonio Bernardo Vaz de Carvalho por Decreto de 10 de Novembro de 1937.



Registrando esses fatos, poderei iniciar o Relatório salientando a invejável situação econômica e financeira que desfruta a Câmara Sindical.

Mercê do programa traçado pelos atuais administradores da Câmara Sindical, logo que foi contratado o empréstimo, com o Banco do Brasil, na importância de Rs. 500:000\$000, a Câmara Sindical procurou amortizar com o máximo possível, o empréstimo inicial para a construção do edifício.

Dessa forma, o empréstimo de Rs. 2.500:000\$000, contratado com o mesmo Banco, e destinado à construção do edifício, está com a sua conta de juros rigorosamente em dia. A amortização também já começou a ser levada a efeito, estando presentemente reduzido a Rs. 2.454:449\$400.

Apezar da nova instalação demandar um aumento de despesa até bem pouco tempo dispensável, procurou a Câmara Sindical manter-se com a decência e requisitos que pedem a suntuosidade do edifício, com os mesmos recursos financeiros orçados para o exercício anterior.

Dois fatores preponderantes contribuíram para o aumento da receita: o estado econômico do País e a nova instalação da Bolsa de Valores cujo ambiente de limpeza e conforto muito proporcionou o desenvolvimento dos negócios.

Não posso, pois, deixar de felicitar a classe dos Corretores, na tentativa arrojada, levada a efeito na época em que punha em prática a idéia de, em magestoso edifício, localizar a Bolsa de Valores da Capital da República. Se, por aquele tempo tudo parecia uma utopia ou sonho irrealizável, a tenacidade e arrojo transformaram em realidade. O edifício ahi está, para orgulho da Capital da República. A Bolsa segue a sua rota diária com um aparelhamento de que o Brasil se pôde orgulhar. A Câmara Sindical desempenha os seus misteres n'um ambiente de conforto, dispondo de vastos salões em os quais, sem vexames, pode hoje receber a visita de qualquer missão estrangeira. E releva notar que, ante toda essa transformação operada em curto espaço de tempo, a situação econômica e financeira nenhum colapso sofreu, antes pelo contrario, as previsões feitas serão realizadas com muita antecipação.

Fiz o que pude pela corporação. Não pretendo, entretanto, perpetuar-me no cargo que a bondade e confiança de meus colegas me colocaram.

Jamais medi sacrifícios no desempenho do cargo de síndico que a 12 anos venho exercendo. Os dissabores e contrariedades do cargo não foram poucos e, antes que a fadiga me aniquile as forças quero dele me afastar se os meus colegas m'o permitirem e assim o entenderem.





**TÍTULOS AO PORTADOR FURTADOS, EXTRAVIADOS OU GRAVADOS  
DE QUALQUER ONUS**

Apólices do empréstimo Nacional de 1903 (Obras do Pôrto)

N. 2.239 — 15.035 — 16.520 α 16.524

<i>Juízes</i>	<i>Data do Mandado</i>	<i>Números</i>
Dr. Juiz Federal da 1. <sup>a</sup> Vara.	21 de janeiro de 1908.	15.035
Dr. Juiz Federal da 2. <sup>a</sup> Vara.	4 de outubro de 1917.	16.520 α 16.524
Dr. Juiz de Direito da 1. <sup>a</sup> Vara Cível	14 de setemb. de 1937.	2.239

Apólices diversas emissões de 1:000\$000 — 5 %

6.397	149.534	262.016	405.471	501.792
27.143	α	α	α	α
27.245	149.537	262.020	405.517	501.841
28.135	153.004	262.981	422.858	508.784
α	α	266.111	α	α
28.137	153.006	α	422.865	508.786
29.217	216.949	266.160	422.866	514.726
29.218	α	272.201	α	530.103
43.862	216.959	α	422.887	α
44.261	217.302	272.206	426.337	530.111
50.734	α	272.210	α	538.284
α	217.309	α	426.339	α
50.741	231.241	272.212	458.074	538.288
80.072	α	291.763	α	547.083
85.808	231.242	α	458.100	580.223
α	240.496	291.769	458.701	624.805
85.816	240.499	294.161	α	626.811
96.273	240.503	351.330	458.713	630.240
α	240.508	α	462.189	634.393
96.297	α	351.340	α	α
97.629	240.515	374.593	462.212	634.396
α	242.566	α	472.780	637.923
97.678	242.906	374.595	α	640.546
113.310	α	375.710	472.784	α
113.842	242.909	α	478.701	640.548
α	243.540	375.711	478.703	644.813
113.847	246.227	380.299	α	α
129.410	α	394.295	478.704	644.814
α	246.240	α	483.898	645.128
129.411	246.497	394.307	α	α
133.229	α	396.846	483.900	645.177
139.431	246.521	α	493.373	645.881
α	249.535	396.865	α	α
139.442	α	397.076	493.377	645.897
149.529	249.536	α	501.770	.....
α	.....	397.115	.....	.....
149.531	.....	.....	.....	.....

Juizes	Data do Mandado	Número
Dr. Juiz Federal da 2. <sup>a</sup> e 3. <sup>a</sup> Varas.	22 de outubro de 1924 14 de maio de 1935	272.201 α 272.206, 272.210 α 272.212.
Dr. Juiz Federal da 1. <sup>a</sup> Vara.	25 de janeiro de 1926	380.299.
Dr. Juiz Federal da 2. <sup>a</sup> Vara.	29 de abril de 1926	149.529 α 149.531, 149.534 α 149.537.
Dr. Juiz Federal da 2. <sup>a</sup> Vara.	17 de dezembro de 1928	133.229.
Dr. Juiz Federal da 2. <sup>a</sup> Vara.	16 de abril de 1930	374.593 α 374.595.
Dr. Juiz Federal da 3. <sup>a</sup> Vara.	17 de janeiro de 1931	426.337 α 426.339.
Dr. Juiz da 3. <sup>a</sup> Vara Cível.	29 de novembro de 1929	85.808 α 85.816, 262.016 α 262.020 α 262.981.
Dr. Juiz da 4. <sup>a</sup> Vara Cível.	22 de abril de 1932.	458.074 α 458.100, 458.701 α 458.713, 462.189 α 462.212, 493.373 α 493.377, 501.792 α 501.841.
Dr. Juiz da 1. <sup>a</sup> Vara Federal.	2 de fevereiro de 1934	29.217 e 29.218.
Dr. Juiz da 2. <sup>a</sup> Vara Federal.	6 de julho de 1933	27.143, 44.261, 113.310, 153.004 α 153.006, 240.496, 240.499, 240.503, 240.508 α 240.515, 243.540, 478.701, 478.703, 478.704, 514.726, 630.240, 637.923.
Dr. Juiz Federal da 3. <sup>a</sup> Vara.	1 de setembro de 1933	43.862, 80.072, 580.223.
Dr. Juiz da 2. <sup>a</sup> Vara de Orphãos e	4 de janeiro de 1935	28.135 α 28.137, 96.273 α 96.397, 113.842 α 113.847, 216.949 α 216.959, 217.302 α 217.309,
Dr. Juiz Federal da 1. <sup>a</sup> Vara.	29 de maio de 1935	246.227 α 246.240, 266.111 α 266.160, 351.330 α 351.340, 375.710 α 375.711, 397.076 α 397.115, 422.866 α 422.887.
Dr. Juiz Federal da 1. <sup>a</sup> Vara.	29 de maio de 1935	422.858 α 422.865.

Juízes	Data do Mandado	Números
Dr. Juiz da 7. <sup>a</sup> Pretoria Cível.	2 de julho de 1935.	27.245, 50.734 α 50.741, 97.629 α 97.678, 129.410 α 129.411, 139.431 α 139.422, 231.241 α 231.242, 242.566, 242.906 α 242.909, 246.497 α 246.521, 249.535 α 249.536, 291.763 α 291.769, 294.161, 394.295 α 394.307, 396.846 α 396.865, 405.471 α 405.517, 472.780 α 472.784, 483.898 α 483.900, 501.770, 508.784 α 508.786, 530.103 α 530.111, 538.284 α 538.288, 547.083, 624.805, 626.811, 634.393 α 634.396, 640.546 α 640.548, 644.813 α 644.814, 645.128 α 645.177, 645.881 α 645.897.

Dr. Juiz de Direito da 1. <sup>a</sup> Vara Cível.	14 de setemb. de 1937.	6.397
----------------------------------------------------	------------------------	-------

Apólices ao portador sem declaração do empréstimo

6.388	12.787	47.868
6.391	α	51.479
α	12.803	51.483
6.395	26.898	348.812
10.737	28.097	α
.....	α	348.821
.....	28.109	.....

Juízes	Data do Mandado	Números
Dr. Juiz Federal da 2. <sup>a</sup> Vara.	14 de novembro de 1908.	12.787 α 12.803.
Dr. Juiz Federal da 1. <sup>a</sup> Vara.	13 de agosto de 1931.	28.097 α 28.109.
Dr. Juiz Federal da 1. <sup>a</sup> Vara.	13 de agosto de 1931.	6.388, 6391 α 6.395. 26.898, 348.812 α 348.821.
Dr. Juiz da 2. <sup>a</sup> Vara Cível.	1 de setembro de 1913.	10.737, 47.868, 51.479, 51.483.

Apólices Reajustamento Econômico de 500\$000, 5 %.

Dr. Juiz da 2. <sup>a</sup> Vara Cível.	1 de fevereiro de 1936.	Cautela n. 2.304, de 1 apólice.
-----------------------------------------	-------------------------	---------------------------------

*Apólices Reajustamento Econômico de 1:000\$000, 5 %*

<i>Juízes</i>	<i>Data do Mandado</i>	<i>Números</i>
Dr. Juiz da 2. <sup>a</sup> Vara Cível.	1 de fevereiro de 1936.	Cautela n. 3.772, de 22 apólices.
Dr. Juiz da 1. <sup>a</sup> Vara Federal.	13 de abril de 1936.	Cautela n. 6.189, de 117 apólices.
Dr. Juiz de Direito da 1. <sup>a</sup> Vara Cível	13 de outubro de 1937.	Cautela n. 8.935.

*Obrigações do Tesouro Nacional de 1921*

Títulos de 5:000\$000: Ns. 1.870, 2.346, 3.820, 8.748 α 8.750.  
Títulos de 10:000\$000: N. 1.862.

<i>Juízes</i>	<i>Data do Mandado</i>	<i>Números</i>
Dr. Juiz Federal da 1. <sup>a</sup> Vara.	2d e julho de 1926.	1.870, 2.346, 3.820, 8.748, 8.749, 8.750 de 5:000\$000 e 1.862 de 10:000\$000.

*Obrigações do Tesouro Nacional de 1930*

Dr. Juiz Federal da 1. <sup>a</sup> Vara.	18 de julho de 1934.	Cautela 3.612, de 20:000\$000. " 4.135, de 10:000\$000. " 4.136, de 5:000\$000. " 4.139, de 500\$000.
-------------------------------------------	----------------------	----------------------------------------------------------------------------------------------------------------

*Coupons de apólices Diversas emissões ao portador*

Coupon N. 11 das apólices n. 142.650 α 142.679.

Coupon do 2.<sup>o</sup> semestre de 1927:

Ns. 15.473	205.927
α	α
15.476	205.946
147.505	224.442
α	α
147.509	224.446
	224.448
	224.449

Coupon do 2.<sup>o</sup> semestre de 1930 e 1.<sup>o</sup> de 1931:

Ns. 153.967	368.414			527.842
209.217	α	408.484	493.462	α
244.382	368.453	426.335	α	527.854
283.158	390.912	α	493.469	545.976
α	α	426.339	497.188	α
283.161	390.915	492.352	α	545.981
.....	.....	.....	497.202	.....

Coupon do 2.<sup>o</sup> semestre de 1931:

Ns. 153.967	368.424	545.976	492.353	368.453
209.217	α	545.977	.....	.....
.....	368.453	.....	.....	.....

Coupon do 1.<sup>o</sup> semestre de 1931: Ns. 151.475 α 151.774.

Juizes	Data do Mandado	Números
Dr. Juiz Federal da 2. <sup>a</sup> Vara.	9 de outubro de 1928.	15.473 α 15.476, 147.505 α 147.509, 205.927 α 205.946, 224.442, 224.446, 224.448 e 224.449, relativos ao 2. <sup>o</sup> semestre de 1927.
Dr. Juiz Federal da 3. <sup>a</sup> Vara.	31 de agosto de 1934.	151.745 α 151.774 do 1. <sup>o</sup> semestre de 1931.
Dr. Juiz Federal da 1. <sup>a</sup> Vara	1 de julho de 1926.	142.650 α 142.679, coupon n. <sup>o</sup> 11.
Dr. Juiz Federal da 3. <sup>a</sup> Vara.	28 de junho de 1932.	2. <sup>o</sup> semestre 1930 e 1. <sup>o</sup> de 1931. 153.967, 209.217, 244.382, 283.158 α 283.161, 368.414 α 368.453.
Dr. Juiz Federal da 3. <sup>a</sup> Vara.	28 de junho de 1932.	2. <sup>o</sup> semestre 1930 e 1. <sup>o</sup> 1931. 390.912 α 390.915, 408.483, 408.484, 426.335 α 426.339, 492.352, 492.353, 493.462 α 493.469, 497.188 α 497.202, 527.842 α 527.854, 545.976 α 545.981, 2. <sup>o</sup> semestre de 1931, 153.967, 209.217, 368.424 α 368.453, 545.976, 545.977.

*Coupons de obrigações do Tesouro Nacional de 1921*

Dr. Juiz Federal da 1. <sup>a</sup> Vara.	3 de setembro de 1928.	Coupons do 2. <sup>o</sup> semestre de 1926, de 350\$000 cada um, de ns. 918 α 963 e 275 coupons, também do 2. <sup>o</sup> semestre de 1926, de 175\$000 cada um, de ns. 1.398 α 1.405, 1.430 α 1.529, 7.277 α 7.282, 7.428 α 7.437, 8.044 α 8.048, 10.041 α 10.048, 11.125, 11.264 α 11.275, 11.904 α 11.923, 11.958 α 11.964, 12.883 α 12.886, 13.343 α 13.402, 14.685 α 14.693, 14.697 α 14.699 e 14.871 α 14.892.
-------------------------------------------	------------------------	------------------------------------------------------------------------------------------------------------------------------------------------------------------------------------------------------------------------------------------------------------------------------------------------------------------------------------------------------------------------------------------------------------------------

*Apólices do Empréstimo Municipal de 1904, ao Portador*

Ns.	2.802	161.026	183.167	184.856
	α	α	183.185	α
	2.804	161.030	183.186	184.861
	11.913	165.105	183.188	184.863
	α	α	183.353	α
	11.915	165.115	183.354	184.868
	50.800	169.540	184.427	184.874
	51.086	169.583	α	α
	52.944	α	184.432	184.883
	α	169.602	184.434	184.885
	52.947	170.044	α	α
	53.807	176.030	184.510	184.897
	α	176.031	184.531	184.899
	53.810	178.231	α	α
	57.205	α	184.540	184.903
	57.296	178.497	184.544	187.910
	58.865	178.868	α	188.996
	60.713	178.869	184.548	α
	60.714	178.919	184.551	189.000
	62.780	α	184.553	193.770
	α	179.950	α	193.771
	62.783	181.345	184.558	198.705
	64.469	α	184.809	
	64.478	181.385	α	
	109.217	181.446	184.813	
	111.288	181.473	184.815	
	111.289	181.480	α	
	161.016	α	184.819	
	α	181.498	184.840	
	161.020	182.414	α	
			184.844	

<i>Juízes</i>	<i>Data do Mandado</i>	<i>Números</i>
Caucionadas na Prefeitura	20 de fevereiro de 1907.	178.231 α 178.497, 179.919 α 179.950, 181.345 α 181.385, 181.446, 181.473, 181.480 α 181.498, 184.427, 184.432, 184.434 α 184.510, 184.809 α 184.813, 184.815 α 184.819, 184.840 α 184.844, 184.863 α 184.868, 184.874 α 184.883, 184.885 α 184.897 e 184.889 α 184.903.
Caucionadas na Prefeitura	3 de setembro de 1907.	2.802 α 2.804, 11.913 α 11.915, 50.800, 51.086, 52.944 α 52.947, 53.807 α 53.810, 57.205, 57.296, 58.865, 60.713, 60.714, 62.780 α 62.783 e 64.469.

Juízes	Data do Mandado	Números
		64.478, 109.217, 111.288, 111.289, 161.016 α 161.020, 161.026 α 161.030, 169.540, 169.583 α 169.602, 182.414, 183.167, 183.185, 183.186, 183.188, 183.353, 183.354, 193.770, 193.771 e 198.705.
Caucionadas na Prefeitura	4 de setembro de 1907.	184.531 α 184.540, 184.544 α 184.578, 184.551, 184.553 α 184.558 e 184.856 α 184.861.
Dr. Juiz da 1. <sup>a</sup> Pretoria.	9 de agosto de 1909.	170.044, 176.030, 176.031, 178.869, 178.868, 188.996 α 189.000.
Dr. Juiz dos Feitos da Fazenda Municipal.	29 de setembro de 1922.	165.105 α 165.115 e 187.910.
<i>Apólices do Empréstimo Municipal de 1906 (Cautela)</i>		
Dr. Juiz da 1. <sup>a</sup> Pretoria.	12 de janeiro de 1904.	Cautela n.º 360, de 5 apólices.
Dr. Juiz da 1. <sup>a</sup> Pretoria.	1 de dezembro de 1908.	Cautela n.º 1.248 de 2 apólices.

*Apólices do Empréstimo Municipal de 1906 (Títulos)*

23.844	44.551	55.308	70.252	86.978	96.882	113.568
24.695	44.588	55.152	α	α	97.871	116.407
25.508	46.355	56.785	70.261	86.983	97.884	116.920
27.944	46.546	56.809	71.095	86.991	98.431	
29.334	46.547	57.343	72.129	87.676	100.241	
29.335	46.765	59.155	72.519	88.613	102.776	
34.143	46.766	59.156	72.967	89.237	103.049	
34.846	48.745	59.649	72.968	89.770	103.891	
36.512	52.030	64.415	82.359	89.771	105.244	
38.362	52.868	65.862	84.229	93.922	110.318	
40.581	52.869	66.438	84.425	α	111.244	
43.738	53.492	67.082	86.207	93.971	111.936	
44.550	54.952	68.242		96.823	112.281	

Juízes	Data do Mandado	Números
Dr. Juiz dos Feitos da Fazenda Municipal.	11 de abril de 1914.	93.922 α 93.971.
Dr. Juiz dos Feitos da Fazenda Municipal.	25 de junho de 1930.	29.334, 29.335, 34.846, 46.546, 46.547, 46.765, 46.766, 52.868, 52.869, 55.308, 65.862, 86.978 α 86.983, 88.613, 89.237, 110.318 e 112.281.

<i>Juízes</i>	<i>Data do Mandado</i>	<i>Números</i>
Dr. Juiz dos Feitos da Fazenda Municipal.	6 de junho de 1932.	70.252 α 70.261.
Dr. Juiz de Direito da 1ª Vara Cível.	29 de setembro de 1937.	23.844, 24.695, 25.503, 27.944, 34.143, 36.512, 38.362, 40.581, 43.738, 44.550, 44.551, 44.588, 46.355, 48.745, 52.030, 53.492, 54.952, 55.152, 56.785, 56.809, 57.343, 59.155, 59.156, 59.649, 64.415, 66.438, 67.082, 68.242, 71.095, 72.129, 72.519, 72.967, 72.968, 82.359, 84.229, 84.425, 86.207, 86.991, 87.676, 89.770, 89.771, 96.823, 96.882, 97.871, 97.884, 98.431, 1.00.241, 102.776, 103.049, 103.891, 105.244, 111.244, 111.936, 113.568, 116.407, 116.920.

*Apólices do Empréstimo Municipal de 1914 (Cautela)*

<i>Juízes</i>	<i>Data do Mandado</i>	<i>Números</i>
Dr. Juiz dos Feitos da Fazenda Municipal.	30 de julho de 1915.	Cautela n. 189, de 9 apólices.
Dr. Juiz dos Feitos da Fazenda Municipal.	17 de novembro de 1916.	Cautela n. 382, de 10 apólices.

*Apólices do Empréstimo Municipal de 1914 (Títulos)*

Ns. 24.718	35.090	54.566	70.055
24.719	37.712	α	α
25.682	37.713	54.571	70.057
α	38.656	60.400	71.168
25.691	47.258	α	α
34.701	α	60.409	71.173
α	47.267	63.160	82.125
34.715	50.564	63.161	90.073
34.756	50.699	63.217	
α	α	α	
34.760	50.782	63.241	

<i>Juízes</i>	<i>Data do Mandado</i>	<i>Números</i>
Dr. Juiz dos Feitos da Fazenda Municipal.	25 de março de 1929.	24.718, 24.719, 25.682 α 25.691, 34.701 α 34.715, 34.756 α 34.760, 35.090, 37.712, 37.713, 38.656, 47.258 α 47.267,



Juízes	Data do Mandado	Números
Dr. Juiz dos Feitos da Fazenda Municipal.	6 de junho de 1932.	50.564, 50.699 α 50.782, 54.566 α 54.571, 60.400 α 60.409, 63.160, 63.161, 70.055 α 70.057, 71.168 α 71.173, 82.125 e 90.073. 63.217 α 63.241.

*Apólices do Empréstimo Municipal de 1917 (Títulos)*

Mandado do Dr. Juiz dos Feitos da Fazenda Municipal de 6 de junho de 1932.

Ns. 38.487	65.570	95.400	106.833
α	α	α	α
38.646	65.589	95.409	106.838
49.323	70.277	96.088	
α	α	α	
49.327	70.284	96.091	
56.451	94.952	102.730	
α	α	α	
56.455	94.971	102.762	

*Apólices do Empréstimo Municipal de 1920 (Cautela)*

Juízes	Data do Mandado	Números
Dr. Juiz dos Feitos da Fazenda Municipal.	17 de fevereiro de 1933.	Cautela n. 328, de 27 apólices.
Dr. Juiz dos Feitos da Fazenda Municipal.	25 de março de 1930.	Cautela n. 3.321 de 100 apólices.

*Apólices do Empréstimo Municipal, do Decreto n. 1.535 (Títulos)*

Mandado do Dr. Juiz dos Feitos da Fazenda Municipal, de 9 de outubro de 1929 e Dr. Juiz da 1.<sup>a</sup> Vara de Orfãos e Ausentes, de 18 de fevereiro de 1929.

Apólices ns. 129.325 α 129.334, 129.340 α 129.344.

*Apólices do Empréstimo Municipal do Decreto n. 1 550 (Cautela)*

Mandado do Dr. Juiz dos Feitos da Fazenda Municipal, de 30 de setembro de 1935.

Cautela n. 36, de 100 apólices.

*Apólices do Empréstimo Municipal do Decreto n. 1.622 (Cautela)*

Mandado do Dr. Juiz dos Feitos da Fazenda Municipal, de 29 de outubro de 1935.


Cautela n. 1.110, de 17 apólices.

*Apólices do Empréstimo Municipal do Decreto n. 1 933 (Cautela)*

Ns.	158	1.735	4.876	10.522
	196	1.916	5.336	11.091
	784	1.968	5.392	11.166
	787	1.979	6.341	11.314
	1.176	2.084	7.926	11.642
	1.178	2.373	8.202	12.774
	1.241	2.420	8.985	12.948
	1.410	2.511	9.097	13.026
	1.480	3.380	9.443	13.891
	1.498	3.384	9.615	16.983
	.....	.....	9.799	19.486
	.....	.....	10.362	19.488

<i>Juízes</i>	<i>Data do Mandado</i>	<i>Números</i>
Dr. Juiz dos Feitos da Fazenda Municipal.	21 de outubro de 1924.	Cautela n. 3.380.
Dr. Juiz Federal da 2. <sup>a</sup> Vara.	20 de abril de 1925.	Cautela n. 1.241.
Dr. Juiz Federal da 2. <sup>a</sup> Vara.	24 de setembro de 1925.	Cautelas ns. 11.166 e 12.774.
Dr. Juiz dos Feitos da Fazenda Municipal.	25 de maio de 1927.	Cautelas ns. 158, 196, 1.176, 1.178, 1.410, 1.725, 1.916, 1.979, 2.084, 2.373, 2.420, 2.511 e 5.336.
Dr. Juiz dos Feitos da Fazenda Municipal.	22 de junho de 1928.	Cautelas ns. 784, 1.480, 5.392, 8.985, 9.097, 9.443, 9.615, 9.799, 10.362, 11.091, 11.314, 11.642, 13.891, 19.486, 19.488.
Dr. Juiz dos Feitos da Fazenda Municipal.	29 de agosto de 1928.	Cautela n. 13.026.
Dr. Juiz dos Feitos da Fazenda Municipal.	6 de setembro de 1928.	Cautelas ns. 3.384, 4.876, 6.341, 10.522.
Dr. Juiz Federal da 1. <sup>a</sup> Vara.	6 de outubro de 1928.	Cautela n. 16.983.
Dr. Juiz dos Feitos da Fazenda Municipal.	24 de dezembro de 1924.	Cautela n. 12.948.
Dr. Juiz dos Feitos da Fazenda Municipal e Juiz da 1. <sup>a</sup> Pretoria.	23 de abril de 1932.	Cautelas ns. 787, 1.498 e 1.968.

<i>Juízes</i>	<i>Data do Mandado</i>	<i>Números</i>
Diretor Geral da Fazenda Municipal.	13 de dezembro de 1933.	Cautela n. 8.202.
Dr. Juiz dos Feitos da Fazenda Municipal.	21 de março de 1934.	Cautela n. 7.926.
Dr. Juiz dos Feitos da Fazenda Municipal.	7 de junho de 1937.	Cautela n. 4.323.



*Apólices do Empréstimo Municipal do Decreto n. 1.933 (Títulos)*

Ns. 2.301	16.316	23.167	31.854	71.269	82.929
α	α	α	34.720	α	α
2.305	16.325	23.175	α	71.271	82.939
2.742	16.328	23.244	34.725	72.205	87.158
α	α	α	45.100	α	87.159
2.754	16.337	23.251	45.102	72.207	87.161
5.930	17.213	23.811.	45.604	72.209	α
α	18.147	α	46.200	α	87.163
5.942	α	23.821	α	72.215	88.989
6.009	18.155	25.463	46.209	73.377	α
8.525	18.867	α	52.418	73.378	88.996
α	18.869	25.468	α	75.786	89.850
8.528	α	26.519	52.422	α	89.851
8.530	18.876	α	54.938	75.788	91.915
8.533	19.045	26.528	54.940	75.790	α
α	α	26.963	63.766	76.387	91.923
8.541	19.058	α	α	82.127	97.398
10.882	21.279	26.973	63.771	α	97.399
α	α	27.359	68.914	82.129	97.401
10.886	21.295	27.835	68.915	82.131	α
10.919	22.201	27.836	70.050	α	97.404
10.920	22.824	31.841	α	82.137	
14.548	α	31.842	70.056		
14.549	22.830	31.844	71.267		

<i>Juízes</i>	<i>Data do Mandado</i>	<i>Números</i>
Dr. Juiz dos Feitos da Fazenda Municipal.	21 de outubro de 1924.	34.720 α 34.725.
Dr. Juiz Federal da 2. <sup>a</sup> Vara.	24 de setembro de 1925.	82.929 α 82.939, 89.850 e 89.851.

Juizes	Data do Mandado	Números
Dr. Juiz dos Feitos da Fazenda Municipal.	22 de junho de 1928.	10.882 α 10.886, 18.867, 18.869 α 18.876, 14.548, 14.549, 70.050 α 70.056, 52.418 α 52.422, 71.287, 71.269 α 71.271, 72.205 α 72.207, 72.209, α 72.215, 73.377, 73.378, 75.786 α 75.788, 75.790, 82.127 α 82.129, 82.131 α 82.137, 76.387, 87.158, 87.159, 87.161 α 87.163, 97.398, 97.399, 97.401 α 97.404, 8.525 α 8.528, 8.530, 8.533 α 8.541.
Dr. Juiz dos Feitos da Fazenda Municipal.	29 de agosto de 1928.	91.915 α 91.923.
Dr. Juiz dos Feitos da Fazenda Municipal.	6 de outubro de 1928.	88.989 α 88.996.
Dr. Juiz dos Feitos da Fazenda Municipal e Juiz da 1. <sup>a</sup> Pretoria.	23 de abril de 1932.	19.045 α 19.058, 10.919, 19.920, 23.167 α 23.175.
Dr. Juiz dos Feitos da Fazenda Municipal.	25 de setembro de 1929.	25.463 α 25.468.
Dr. Juiz dos Feitos da Fazenda Municipal.	27 de março de 1930.	17.213, 27.359, 45.100, 45.102, 54.938, 54.940.
Diretor Geral da Fazenda.	15 de junho de 1933.	6.009, 22.201, 31.854.
Diretor Geral da Fazenda.	13 de dezembro de 1933.	68.914 e 68.915.
Diretor Geral da Fazenda.	16 de dezembro de 1933.	31.841, 31.842 e 31.844.
Dr. Juiz dos Feitos da Fazenda Municipal.	21 de março de 1934.	63.766 α 63.771.

<i>Juízes</i>	<i>Data do Mandado</i>	<i>Números</i>
Dr. Juiz dos Feitos da Fazenda Municipal.	25 de maio de 1927.	2.301 α 2.305, 2.742 α 2.754, 16.316 α 16.325, 16.328 α 16.337, 18.147 α 18.155, 21.279 α 21.295, 22.824 α 22.830, 23.244 α 23.251, 23.811 α 23.821, 26.519 α 26.528, 26.963 α 26.973, 27.835, 27.836, 5.930 α 5.942.
Dr. Juiz dos Feitos da Fazenda Municipal.	7 de julho de 1937.	46.200 α 46.209.

*Apólices do Empréstimo Municipal do Decreto n. 2 093 (Cautela)*

Cautelas ns.	1.575	1.600	5.983
	1.595	2.888	6.549
			8.403

<i>Juízes</i>	<i>Data do Mandado</i>	<i>Números</i>
Dr. Juiz dos Feitos da Fazenda Municipal.	11 de julho de 1925.	Cautela n. 2.888.
Dr. Juiz dos Feitos da Fazenda Municipal.	25 de maio de 1927.	Cautela n. 5.983.
Dr. Juiz dos Feitos da Fazenda Municipal.	24 de setembro de 1925.	Cautela n. 8.403.
Dr. Juiz dos Feitos da Fazenda Municipal.	7 de agosto de 1925.	Cautelas ns. 1.575, 1.595, 1.600.
Dr. Juiz dos Feitos da Fazenda Municipal.	7 de julho de 1937.	Cautela n. 6.549.

*Apólices do Empréstimo Municipal do Decreto n. 2 093 (Títulos)*

Apólices ns.	4.439	13.780
	α	α
	4.443	13.784
	13.739	25.568
	13.741	25.569
	α	26.422
	13.743	α
		26.424
		30.002
		α
		30.004

<i>Juízes</i>	<i>Data do Mandado</i>	<i>Números</i>
Dr. Juiz dos Feitos da Fazenda Municipal.	11 de julho de 1925.	4.439 a 4.443.
Dr. Juiz dos Feitos da Fazenda Municipal.	25 de maio de 1927.	25.568, 25569.
Dr. Juiz dos Feitos da Fazenda Municipal.	24 de setembro de 1925.	30.002 a 30.004.
Dr. Juiz dos Feitos da Fazenda Municipal.	20 de dezembro de 1933.	13.739, 13.741 a 13.743, 13.780 a 13.784.

*Apólices do Empréstimo Municipal do Decreto n. 3.462 (Emp.º 1931)  
(Cautela)*

Cautelas ns. 11.436, 23.181, 31.890, 31.892 a 31.895, 36.962.

<i>Juízes</i>	<i>Data do Mandado</i>	<i>Números</i>
Dr. Juiz dos Feitos da Fazenda Municipal.	11 de maio de 1935.	Cautela n. 23.181.
Dr. Juiz dos Feitos da Fazenda Municipal e Dr. Juiz da 4.ª Pretoria Cível.	4 de agosto de 1936. 27 de junho de 1936.	Cautela n. 11.436.
Dr. Juiz dos Feitos da Fazenda Municipal.	23 de novembro de 1933.	Cautelas ns. 31.890, 31.892 a 31.895.
Diretor Geral de Investigações da Polícia do Distrito Federal.	16 de abril de 1934.	Cautela n. 36.962.

*Apólices do Empréstimo Municipal do Decreto n. 3.462 (Emp.º 1931)  
(Títulos)*

Títulos n.	48.837	214.463	388.979
	α	α	409.082
	48.841	214.467	α
	78.569	263.473	409.082
	α	263.474	426.257
	78.578	325.882	α
	155.081	325.884	426.266
	α	α	426.277
	155.090	325.887	α

192.581	336.605	426.281
α	α	426.282
192.585	336.629	α
	338.976	426.286
	α	452.206
		α
		452.210

Juízes	Data do Mandado	Números
Dr. Juiz dos Feitos da Fazenda Municipal.	10 de novembro de 1933.	325.882, 325.884 α 325.887.
Diretor Geral de Investigações da Policia do Distrito Federal.	16 de abril de 1934.	409.062 α 409.082.
Dr. Juiz dos Feitos da Fazenda Municipal.	8 de agosto de 1934.	338.973 α 338.979.
Dr. Juiz dos Feitos da Fazenda Municipal.	14 de março de 1935.	426.257 α 426.266, 426.277 α 426.281, 426.282 α 426.286.
Dr. Juiz dos Feitos da Fazenda Municipal.	11 de maio de 1935.	192.581 α 192.585.
Dr. Juiz dos Feitos da Fazenda Municipal.	8 de junho de 1935.	155.081 α 155.090, 214.463 α 214.467.
Dr. Juiz dos Feitos da Fazenda Municipal.	17 de março de 1936.	263.473 α 263.474, 336.605 α 336.629, 452.206 α 452.210.
Dr. Juiz dos Feitos da Fazenda Municipal.	19 de maio de 1936.	78.569 α 78.578.
Dr. Juiz da 4. <sup>a</sup> Pretoria Cível e Dr. Juiz dos Feitos da Fazenda Municipal.	27 de junho de 1936. 4 de agosto de 1936.	48.837 α 48.841.

*Apólices Municipais do Distrito Federal, sem declaração do Empréstimo*

Mandado do Dr. Juiz dos Feitos da Fazenda Municipal, de 14 de agosto de 1935.

Cautela n. 12.073 das apólices n. 40.284 α 40.828.

*Apólices da Camara Municipal de Cajuru (Estado de São Paulo)  
100\$ — 8 % — Portador*

Mandado do Dr. Juiz da 5.<sup>a</sup> Vara Cível, de 6 de abril de 1932.

N.	1.902	1.946	1.960	1.983
	1.904	1.948	1.961	1.985
	1.935	1.949	1.976	1.987
	1.937	1.951	1.977	1.988
	1.939	1.953	1.978	1.989
	1.940	1.954	1.979	1.990
	1.942	1.956	1.980	1.991
	1.943	1.957	1.981	
	1.945	1.959	1.982	

*Letras da Câmara Municipal de São Paulo, de 100\$000 (Empréstimo  
(de 1925)*

Mandado do Dr. Juiz de Direito da 3.<sup>a</sup> Vara Cível, de 10 de maio de 1935.  
450 Letras de n. 83.001 a 83.450.

*Letras da Câmara Municipal de São Paulo, decreto n. 1.646, de 15 de  
Fevereiro de 1913*

Mandado do Dr. Juiz de Direito da 5.<sup>a</sup> Vara Cível, de 24 de novembro de 1936.

78 Letras — Cautelas n. 2.678 de 36 Letras  
2.679 de 20 Letras  
2.682 de 22 Letras

*Apólices do Estado de Minas Gerais de 200\$000, 5 %, Portador (1934)*

Cautela n. 1.131.

Apólices ns. 353.568 a 353.577, 357.979 a 357.982, 358.654, 676.621 a 676.630, 807.694.

Juizes	Data do Mandado	Números
Dr. Juiz da 4. <sup>a</sup> Pretoria Cível.	20 de novembro de 1935.	357.979 a 357.982, 358.654.
Dr. Juiz de Direito da 2. <sup>a</sup> Vara Cível.	3 de abril de 1936.	676.621 a 676.630, Cautela n. 1.131.
Dr. Juiz da 3. <sup>a</sup> Vara Federal.	15 de outubro de 1936.	353.568 a 353.577.
Dr. Juiz de Direito da 1. <sup>a</sup> Vara Cível.	24 de julho de 1937.	807.694.



Obrigações do Tesouro de Minas Gerais de 200\$000 — 9 %

Comunicação do Serviço de Investigações da Polícia de Belo-Horizonte, de 29 de maio de 1935.

Obrigações n. 250.304.

Obrigações do Tesouro de Minas Gerais de 1:000\$000 — 9 %

Mandado do Dr. Juiz de Direito da 2.<sup>a</sup> Vara Cível, de 31 de dezembro de 1931.

Cautela n. 1.920, de 10 Obrigações n. 115 a 124.

Apólice do Estado de Pernambuco

Mandado do Dr. Juiz da 6.<sup>a</sup> Pretoria Cível de 29 de abril de 1937.

Apólice n. 157.082.

Apólices do Estado do Rio de Janeiro — 4 % — Portador (Cautela)  
(Emp.<sup>o</sup> popular)

Cautelas n.	4.548	13.702	14.284
	4.554	13.860	16.871
	4.556	14.032	28.678

Juízes	Data do Mandado	Números
Dr. Zacharias do Rego Monteiro.	22 de junho de 1904.	Cautela n. 13.702.
Dr. Julio de Barros Raja Gabaglia.	8 de julho de 1904.	Cautela n. 13.860.
Dr. Julio de Barros Raja Gabaglia.	8 de julho de 1904.	Cautela n. 14.032.
Dr. Julio de Barros Raja Gabaglia.	1 de setembro de 1904	Cautela n. 16.871.
Dr. Juiz dos Feitos da Fazenda do Estado do Rio de Janeiro.	6 de dezembro de 1904	Cautela n. 14.284.
Dr. Juiz da 1. <sup>a</sup> Vara Cível	4 de novembro de 1905.	Cautela n. 28.678.
Dr. Juiz da 1. <sup>a</sup> Vara Cível.	16 de agosto de 1910.	Cautelas ns. 4.548, 4.554, 4.556.

*Apólices do Estado do Rio de Janeiro — 4 % — Portador (Títulos)  
(Emp.<sup>o</sup> Popular)*

Apólices n.	10.343	87.694	124.502	152.678	159.016	194.584
α		87.695	128.099	α	159.019	194.637
10.345	87.711	128.101	152.687			194.639
10.974	91.367	α	156.908	159.025		194.642
11.017	α	128.103	157.473	159.550		194.644
α	91.370	129.476	157.475	166.170		195.107
11.026	101.729	α	158.888	166.784		195.108
11.032	108.974	129.479	158.889	183.291		195.278
17.726	α	132.421	158.891	184.366		α
α	108.976	α	158.893	α		195.297
17.728	109.460	132.426	158.894	184.369		197.912
25.665	109.466	132.428	158.964	186.011		198.784
29.580	110.092	136.932	α	186.012		α
30.112	α	α	158.982	186.264		198.786
30.113	110.098	136.939	158.987	α		199.317
30.690	111.387	149.362	α	186.280		199.515
42.114	α	149.891	159.001	186.970		199.517
42.115	111.397	α	159.003	187.989		199.519
60.067	113.185	149.896	159.004	α		α
60.068	α	152.579	159.006	188.015		199.524
72.799	113.188	α	α	192.476		199.526
72.800	115.544	152.586	159.012	193.509		α
87.692	124.501		159.014	193.510		199.531

<i>Juízes</i>	<i>Data do Mandado</i>	<i>Números</i>
Dr. Juiz da 1. <sup>a</sup> Pretoria.	9 de setembro de 1903.	10.974, 11.017 α 11.026 e 11.032.
Dr. Juiz dos Feitos da Fazenda do Estado do Rio de Janeiro.	21 de dezembro de 1907.	10.343 α 10.345, 25.665 e 30.690.
Dr. Zacharias do Rego Monteiro.	22 de junho de 1904.	186.264 α 186.280.
Dr. Julio de Barros Raja Gabaglia.	8 de julho de 1904.	183.291.
Dr. Julio de Barros Raja Gabaglia.	8 de julho de 1904.	186.970.
Dr. Julio de Barros Raja Gabaglia.	1 de setembro de 1904.	195.278 α 195.297.
Dr. Juiz dos Feitos da Fazenda do Estado do Rio de Janeiro.	6 de dezembro de 1904.	187.989 α 188.015.

Juizes	Data do Mandado	Números
Dr. Juiz da 1. <sup>a</sup> Vara Cível.	4 de novembro de 1905.	111.387 α 111.397.
Dr. Juiz da 1. <sup>a</sup> Vara Cível.	23 de outubro de 1908.	152.579 α 152.586, 152.678 α 152.687.
Dr. Juiz da 1. <sup>a</sup> Vara Cível.	16 de agosto de 1910.	10.974, 11.017 α 11.026, 11.032.
Dr. Juiz da 1. <sup>a</sup> Vara Cível.	28 de setembro de 1912.	113.185 α 113.188, 124.501, 124.502, 136.932 α 136.939.
Dr. Juiz da 1. <sup>a</sup> Vara Cível.	24 de janeiro de 1914.	17.726 α 17.728, 30.112, 30.113, 60.067, 60.068, 72.799, 72.800, 108.974 α 108.976, 110.092 α 110.098, 129.476 α 129.479, 149.362, 149.891 α 149.896, 156.908, 158.888, 158.889, 158.891, 158.893, 158.894, 158.964 α 158.982 e 158.987 α 159.001.
Dr. Juiz da 1. <sup>a</sup> Vara Cível.	24 de janeiro de 1914.	159.003, 159.004, 159.006 α 159.012, 159.014, 159.016, 159.017, 159.019 e 159.025.
Dr. Juiz da 1. <sup>a</sup> Vara Cível.	8 de junho de 1914.	194.584.
Dr. Juiz da 1. <sup>a</sup> Vara Cível.	13 de fevereiro de 1915.	29.580, 42.114, 42.115, 128.099, 128.101 α 128.103, 132.421 α 132.426, 132.428, 157.473, 157.475 e 159.550.
Dr. Juiz Federal.	26 de junho de 1926.	87.692, 87.694, 87.695, 87.711, 91.367 α 91.370, 101.729, 109.460, 109.466, 115.544, 166.170, 166.784, 184.366, α 184.369, 186.011, 186.012, 192.476, 193.509, 193.510, 194.637, 194.639, 194.642, 194.644, 195.107, 195.108, 197.912, 198.784 α 198.786, 199.317, 199.515, 199.517, 199.519 α 199.524 e 199.526 α 199.531.

*Apólices do Estado de São Paulo de 200\$, 5 %, Portador*

N.º	9.132	527.196	527.468	558.033
	213.745	α	α	α
	519.918	527.198	527.469	558.082
	α	527.211	532.612	884.210
	519.927	α	α	α
	527.176	527.213	532.614	884.214
	α	527.459	532.617	
	527.181	527.460	.....	

<i>Juízes</i>	<i>Data do Mandado</i>	<i>Números</i>
Secretario de Fazenda de São Paulo.	2 de janeiro de 1937.	9.132 e 213.745.
Escrivão do 13.º Ofício de São Paulo.	13 de Março de 1937.	519.918 α 519.927, 527.176 α 527.181, 527.197 α 527.198, 527.211 α 527.213, 527.459, 527.460, 527.468 α 527.469, 532.612 α 532.614, 532.617.
Secretario de Fazenda de São Paulo.	1 de outubro de 1936.	519.918 α 519.927, 527.176 α 527.181, 527.196 α 527.198.
Dr. Juiz da 6.ª Vara Cível.	9 de outubro de 1937.	558.033 α 558.082, 884.210 α 884.214.

*Obrigações do Estado de São Paulo de 500\$000 (Empréstimo de 1921)*

Mandado do Dr. Juiz da 2.ª Vara Cível, de 16 de junho de 1936.

Obrigações ns. 44.744 α 44.806, 52.297, 52.475 α 52.480.

*Obrigações do Tesouro do Estado de São Paulo — Bonificação da Lavoura e Comércio de café*

Do valor de 1:000\$000 (Dec. n. 4.936, de 18 de março de 1931).

Mandado do Dr. Juiz de Direito da 2.ª Vara de São Paulo, de 19 de outubro de 1936.

Cautelas n. 287, de 5 Obrigações, e 458, de 1 Obrigação.

*Bonus do Tesouro do Estado de São Paulo (Decreto n. 4.867, de 6 de Fevereiro de 1931)*

Mandado do Dr. Juiz de Direito da 5.ª Vara Cível, de 1 de julho de 1935.

Série 4-CD de 100\$000 N.	35.890	36.774
	36.371	37.856
	α	37.857
	36.373	38.037
	36.483	38.038
	36.638	38.039
	36.639	38.040
	36.773	

Série 4-CD de 1:000\$ Ns. 9.660, 9.661 e 9.662.  
Série 7-CD de 1:000\$ N. 9.661.

Mandado do Dr. Juiz da 6.<sup>a</sup> Vara Cível, de 5 de outubro de 1936.

**BONUS DE 100\$000**

7-E — 45.251, 45.490, 45.735, 46.581, 46.593, 47.431, 47.719, 48.417,  
48.530, 48.540, 48.539, 48.731, 49.194.

9-E — 45.735, 46.581, 46.593, 47.431, 47.719, 48.317, 48.530, 48.539,  
48.540, 48.731, 49.194.

10-E — 46.581, 46.593, 47.431, 47.719, 48.530, 48.539, 48.540, 48.731,  
49.317, 49.194.

11-E — 47.719, 48.317, 47.731, 48.530, 48.539, 48.540, 48.731, 49.194.

12-E — 48.317, 48.530, 48.539, 48.540, 48.731, 49.194.

1-F — 48.317, 48.530, 48.539, 48.540, 48.731, 49.194.

2-F — 48.317, 48.530, 48.539, 48.540, 48.731, 49.194.

3-F — 48.530, 48.539, 48.540, 48.731, 49.194.

4-F — 48.731, 49.194.

5-F — 49.194.

6-E — 16.031, 16.037.

9-E — 14.627, 14.628, 15.368, 15.898, 15.899, 15.900.

*Ações do Banco Português do Brasil, Portador*

Mandado do Dr. Juiz Federal da 2.<sup>a</sup> Vara, de 26 de abril de 1924.  
Cautelas ns. 2.789 e 2.790, ações ns. 78.839 a 78.848.

*Ações da Companhia Cervejaria Lusitania*

Mandado do Dr. Juiz da 2.<sup>a</sup> Vara Cível de 12 de novembro de 1937.  
Cautelas n. 4 e 133. Ações n. 40 a 49 e 1.628 a 1.667.

*Ações da Companhia Aurea Brasileira, Portador*

Mandado do Dr. Juiz da 2.<sup>a</sup> Pretoria Cível, de 19 de maio de 1925.  
Cautela n. 14, de ações n. 31 a 35.

*Ações da Companhia Brasileira Estabelecimento Mestre e Blatgé  
(Preferenciais)*

Mandado do Dr. Juiz de Direito da 3.<sup>a</sup> Vara Cível, de 12 de maio de 1936.  
Cautela n. 1 de 100 ações n. 30.001 a 30.100.

*Ações da Companhia Brasileira de Tramway, de Luz e Fôrça*

Mandado do Dr. Juiz da 1.<sup>a</sup> Vara Cível, de 13 de julho de 1920.  
Cautela n. 80 das ações ns. 17.258 a 17.307

*Ações da Companhia de Acido*

Mandado do Dr. Juiz da 4.<sup>a</sup> Pretoria Cível de 26 de junho de 1937.  
Cautela 41, das ações n. 16.740 a 16.764.

*Ações do Credit Foncier du Brésil*

Mandado do Dr. Juiz da Provedoria e Resíduos, de 24 de fevereiro de 1932.

Ações n. 12.143 a 12.192.

*Ações da Companhia Docas de Santos, Portador*

Mandado do Dr. Juiz da 5.<sup>a</sup> Pretoria Cível, de 18 de maio de 1935 e Dr. Juiz da 1.<sup>a</sup> Pretoria Cível, de 17 de junho de 1935.

Cautela n. 3.681 das ações n. 148.230 a 148.259.

*Ações da Companhia Eletro Siderúrgica Brasileira*

Mandado do Dr. Juiz da 4.<sup>a</sup> Pretoria Cível, de 10 de maio de 1927. Cautela n. 8, de 56 ações.

*Ações da Empresa Brasileira Industrial e Locativa*

Mandado do Dr. Juiz da 3.<sup>a</sup> Vara Cível, de 26 de junho de 1916. Todas as ações.

*Ações da Empresa de Fôrça e Luz Ibero-Americana*

Mandado do Dr. Juiz da 2.<sup>a</sup> Vara Cível, de 28 de abril de 1933. Ações ns. 9.101 a 9.200, 9.801 a 10.000.

*Ações da Empresa Fôrça e Luz Santa Catarina, de 1:000\$000*

Mandado do Dr. Juiz de Direito da 3.<sup>a</sup> Vara Cível, de 18 de outubro de 1935.

Ações ns. 2.592 a 2.594, 3.176 a 3.180, 4.080, 4.081.

*Ações da Empresa Terras e Colonização*

Mandado do Dr. Juiz da 1.<sup>a</sup> Vara Cível, de 27 de junho de 1913. Cautela ns. 134, 404, 590, 666, 867.

*Ações da Companhia Estrada de Ferro e Minas de São Jeronimo*

Cautelas			Ações	
Ns.	473	677 1.056	Ns.	31.401 a 31.500
	1.084	1.160 1.336		93.931 a 93.930
				98.631 a 98.730
				103.631 a 103.730
				190.408 a 190.507

Juizes	Data do Mandado	Números
Dr. Juiz da 1. <sup>a</sup> Vara Cível.	11 de dezembro de 1917.	Cautela n. 1.084.
Dr. Delegado Geral de Investigações.	18 de março de 1936.	Cautela n. 1.160, ações 31.401 a 31.500. Cautela n. 1.336, ações 93.931 a 93.930. Cautela n. 1.056, ações 98.631 a 98.730. Cautela 677, ações 103.631 a 103.730. Cautela n. 473, ações 190.408 a 190.507.

*Ações da Estrada de Ferro Norte do Brasil*

Mandados do Dr. Juiz da 5.<sup>a</sup> Vara Cível, de 20 de agosto de 1919 e Dr. Juiz da 1.<sup>a</sup> Vara Cível, de 11 de março de 1924.  
 Cautelas ns. 96, 196, 280, 292, 206, 245, 247, 381, 490, 64 a 78.

*Ações da Companhia Expansão Industrial e Imobiliária*

Mandado do Dr. Juiz da 2.<sup>a</sup> Pretoria Cível, de 14 de maio de 1929.  
 Ações ns. 901 e 902.

*Ações da Companhia Fábrica de Botões e Artefatos de Metal*

Mandado do Dr. Juiz da 1.<sup>a</sup> Pretoria Cível, de 20 de julho de 1933.  
 Ações ns. 5.991 a 6.000.

*Sociedade Anónima Fábrica Colombo*

Mandado do Dr. Juiz de Direito da 1.<sup>a</sup> Vara Cível, de 24 de Abril de 1937.  
 Ações ns. 8.149 a 9.053, 15.156 a 15.184, 15.378 a 15.750.

*Ações da Companhia Ferro Carril Carioca*

Mandado do Dr. Juiz da 1.<sup>a</sup> Vara Comercial, de 10. de março de 1905 e 12 de julho de 1907.  
 Cautelas n. 2 a 10, 11, 13, 16, 17, 18, 19, 20, 21, 22, 23, 24, 25.

*Ações da Companhia Loterias Nacionais do Brasil*

Cautelas ns.	56	736	1.014	1.281
	59	783	1.035	1.296
	198	886	1.133	1.350
	323	932	1.251	
	324	969	1.267	
Ações ns.	25.531	58.958	77.058	49.968
	α	α	α	α
	25.680	59.057	77.157	50.067
	30.349	68.458	82.933	54.458
	α	α	α	α
	30.448	68.557	83.032	54.557
	47.408	75.053	108.732	
	α	α	α	
	47.457	75.157	108.831	

<i>Juízes</i>	<i>Data do Mandado</i>	<i>Números</i>
Dr. Manoel Barreto Dantas.	8 de março de 1895.	Cautelas n. 56, 59 e 198.
Dr. Juiz da 1. <sup>a</sup> Pretoria.	23 de março de 1914.	Cautela n. 1.035.
Dr. Juiz da 2. <sup>a</sup> Vara Cível.	22 de agosto de 1918.	Cautelas n. 886, 1.296.
Dr. Juiz da 1. <sup>a</sup> Vara Cível.	31 de agosto de 1919.	108.732 α 108.831, 82.093 α 83.032, 30.349 α 30.448, 49.968 α 50.067, 54.458 α 54.557, 58.958 α 59.057, 25.531 α 25.680, 75.053 α 75.157, 77.058 α 77.157, 47.408 α 47.457, 68.458 α 68.557, cautelas ns. 736, 783, 932, 323, 324, 969, 1.014, 1.133, 1.251, 1.267, 1.281 e 1.350.

*Ações da Companhia Luz Esteérica*

Mandado do Dr. Juiz da 4.<sup>a</sup> Pretoria Cível, de 14 de outubro de 1925.  
Cautelas ns. 8, 9, 10, 11, 12, 17.

Ações ns.	6.053	6.978	17.518
	α	α	α
	6.078	7.026	17.567
	6.173	17.467	17.768
	6.174	17.468	α
	6.916	α	17.781
	α	17.517	21.703
	6.927		α
			21.712



*Ações da Companhia Industrial de Artefatos de Ferro*

Mandado do Dr. Juiz da 3.<sup>a</sup> Vara Cível, de 17 de março de 1926.  
Cautela n. 59, das ações n. 1.651 a 1.725 e 2.101 a 2.150.

*Ações da Sociedade Anônima Martinelli*

Mandado do Dr. Juiz da 1.<sup>a</sup> Vara Cível, de 14 de abril de 1936.  
Cautelas ns. 27, das ações n. 2.401 a 2.420 e 46, das ações n. 4.801  
a 5.000.

*Ações da Companhia Mercado Municipal do Rio de Janeiro*

Mandado do Dr. Juiz da 6.<sup>a</sup> Vara Cível, de 6 de julho de 1926.  
Cautelas ns. 297, 307, 308, 309, 407, 529.

*Ações da Mutuante — Sociedade Anônima*

Mandado do Dr. Juiz da 1.<sup>a</sup> Pretoria Cível, de 13 de abril de 1932.  
Cautela n. 36.

*Ações da Companhia Predial e de Saneamento do Rio de Janeiro*

Mandado do Dr. Juiz da 2.<sup>a</sup> Vara Cível de 1 de setembro de 1913.  
Cautela n. 24 das ações 3.487 a 3.596.

*Ações da Companhia Suburbana de Terrenos e Construções*

Mandado do Dr. Juiz Federal da 1.<sup>a</sup> Vara, de 12 de junho de 1914.  
Todas as ações.

*Ações da Companhia de Transporte Comércio e Indústria*

Mandado do Dr. Juiz da 6.<sup>a</sup> Vara Cível, de 13 de janeiro de 1926.  
Cautelas ns. 12, 14 e 15 das ações ns. 1 a 25, 1.282 a 1.331, 2.240 a  
2.249.

*Ações da Companhia Usinas Nacionais*

Mandado do Dr. Juiz Federal da 1.<sup>a</sup> Vara, de 13 de agosto de 1935.  
Ações ns. 14.321 a 14.620.

*Ações da The Leopoldina Railway Company Limited*

Mandado do Dr. Juiz da 2.<sup>a</sup> Pretoria, de 24 de dezembro de 1901 e  
Dr. Juiz da 1.<sup>a</sup> Pretoria, de 16 de junho de 1903.  
Cautela n. 3.156 das ações ns. 476.101 a 476.120.

n. 6.604 das ações ns. 539.031 a 539.040.

n. 281.

n. 6.239.

n. 7.281.

n. 4.579 das ações ns. 504.561 a 504.580.

*Ações da The B. Tramway Light and Power Company Limited*

Mandado do Dr. Juiz da 1.<sup>a</sup> Vara Cível, de 31 de janeiro de 1919.  
Ações ns. 160.084 α 160.121, 160.122 α 160.124, 166.136 α 160.147,  
160.148 α 160.152.

*Obrigações do Banco de Crédito Hipotecário e Agrícola do Estado de São Paulo*

Mandado do Dr. Juiz da 1.<sup>a</sup> Pretoria, de 8 de outubro de 1909.  
Obrigações ns. 27.129 e 27.130.

*Debentures da Companhia Carris Pôrto Alegre*

Mandado do Dr. Juiz da 4.<sup>a</sup> Pretoria Cível, de 29 de março de 1932.  
Cautela n. 306 das Debentures ns. 24.949 α 24.954.

*Debentures do Centro Industrial Nacional*

Mandado do Dr. Juiz Federal da 1.<sup>a</sup> Vara, de 7 de junho de 1918.  
Cautela n. 5, de 81 debentures.

*Debentures da Companhia Cotonificio Gávea*

Mandado do Dr. Juiz da 1.<sup>a</sup> Pretoria Cível, de 23 de abril de 1932.  
Cautela n. 92, das debentures ns. 3.551 α 3.566.

*Debentures da Companhia Cessionária das Docas do Pôrto da Baía*

Mandado do Dr. Juiz Federal da 1.<sup>a</sup> Vara, de 13 de agosto de 1935.

Debentures ns.	7.473	15.235	19.432	27.057
	α	α	α	α
	7.547	15.300	19.436	27.081
	7.908	15.781	20.476	27.097
	α	α	α	α
	7.926	15.800	20.493	27.106
	11.615	17.007	20.601	27.789
	α	α	α	α
	11.644	17.100	20.700	27.864
	13.701	17.701	21.001	27.915
	α	α	α	α
	13.705	17.750	21.100	28.000
	13.981	18.031	21.301	40.776
	α	α	α	α
	14.000	18.040	21.400	40.800
	14.701	19.052	21.495	42.001
	α	α	α	α
	14.726	19.071	21.497	42.052
	14.811	19.401	26.807	
	α	α	α	
	14.830	19.406	26.906	

*Debentures da Companhia Docas de Santos*

Ns.	Cautelas	Debentures
96		76.228 α 76.239
358		78.162 α 78.165
394		86.461 α 86.466
1.001		100.831 α 100.850
1.687		121.453 α 121.455
3.100		134.921

Juizes	Data do Mandado	Números
Dr. Juiz da 1. <sup>a</sup> Vara Cível.	1 de fevereiro de 1917	Cautela n. 1.687 das debentures ns. 121.453 α 121.455.
Dr. Juiz da 3. <sup>a</sup> Vara Cível.	31 de março de 1916.	Cautela n. 358, debenture n. 134.921 ; cautela numero 394, debentures numeros 86.461 α 86.466, e cautela n. 96, debentures ns. 100.331 α 100.850.
Dr. Juiz da 1. <sup>a</sup> Pretoria Cível.	3 de janeiro de 1919.	Cautela n. 1.001, de 4 debentures, de ns. 78.162 α 78.165, e cautela n. 3.100, de 12 debentures, de numeros 76.228 α 76.239.

*Debentures da Sociedade Anônima Fôrça e Luz Vera Cruz*

Mandado do Dr. Juiz da 3.<sup>a</sup> Vara Cível, de 21 de setembro de 1933.  
Cautela n. 23 de 40 obrigações.

*Debentures da Sociedade Anônima "Jornal do Brasil"  
(Empréstimo antigo)*

Mandado do Dr. Juiz da 3.<sup>a</sup> Vara Cível, de 3 de Janeiro de 1916.  
Cautela n. 357, das debentures ns. 681 α 730.

*Debentures da Companhia Estrada de Ferro União Valenciana*

Mandado do Dr. Juiz da 1.<sup>a</sup> Vara Cível, de 7 de maio de 1910.  
Debentures ns. 1.981 α 1.992.

*Debentures da Sociedade Anônima Lar Brasileiro*

Mandado do Dr. Juiz da 3.<sup>a</sup> Vara Cível, de 26 de maio de 1933.  
Debentures da Série A — Cautela n. 5.621 das debentures ns. 102.509 α 102.513.

*Debentures da Companhia Fabril São Joaquim*

Mandado do Dr. Juiz da 1.<sup>a</sup> Vara Cível, de 6 de julho de 1918.  
Debentures ns. 2.186 a 2.197.

*Debentures da Companhia Manufactora Fluminense*

Comunicação do Dr. Delegado Geral de Investigações, de 18 de março de 1936.

Cautela n. 439, dos debentures ns. 16.766 a 16.965.

*Debentures da Companhia Predial e de Saneamento do Rio de Janeiro*

Mandado do Dr. Juiz da 4.<sup>a</sup> Vara Cível, de 23 de fevereiro de 1916.  
Debentures ns. 2.358 a 2.367.

*Debentures da Companhia Progresso Industrial do Brasil*

Mandado do Dr. Juiz da 2.<sup>a</sup> Vara Cível, de 10 de junho de 1913.  
Debentures ns. 8.246 a 8.275.

*Debentures da Companhia Aliança Industrial — 1.<sup>a</sup> Série*

Mandado do Dr. Juiz da 2.<sup>a</sup> Vara Cível de 12 de novembro de 1937.  
N.º 18.203 a 18.310.

*Debentures da Empresa Transporte, Comércio e Indústria*

Mandado do Dr. Juiz da 5.<sup>a</sup> Vara Cível, de 22 de novembro de 1923.  
Cautelas n. 359 a 383.

*Debentures da Sociedade Propagadora das Belas Artes*

Mandado do Dr. Juiz Federal da 1.<sup>a</sup> Vara, de 13 de agosto de 1935.

N. 251 a 306, 308 a 362, 364, 366 a 400, 402 a 409, 411 a 480 e 482 a 500.  
**TÍTULOS NOMINATIVOS FURTADOS, EXTRAVIADOS OU GRAVADOS  
DE QUALQUER ONUS**

*Apólices Gerair de 1:000\$000, 5 %*

<i>Juizes</i>	<i>Data do Mandado</i>	<i>Números</i>
Dr. Nestor Meira.	5 de dezembro de 1904.	63.757 a 63.763, 82.698 a 82.704, 83.725, 102.239 a 102.245, 131.771 a 131.788, 156.925 a 156.942, 232.148 a 232.166, 232.168, 232.169 e 243.689.
Dr. Juiz Municipal de Valença.	18 de maio de 1905.	183.640 e 206.304.
Dr. Juiz da 1. <sup>a</sup> Pretoria.	1 de maio de 1906.	2.580, 37.767, 54.137, 57.768, e 253.419.

Juízes	Data do Mandado	Números
Dr. Juiz Federal da 3. <sup>a</sup> Vara.	5 de janeiro de 1908.	260.727 α 260.733 e 361.797 α 361.803.
Dr. Juiz Federal da 2. <sup>a</sup> Vara.	19 de novembro de 1909.	386.565, 386.562 e 386.563.
Dr. Juiz Federal da 2. <sup>a</sup> Vara.	14 de novembro de 1908.	397.756 α 397.843, 440.482 α 440.497, 419.410 α 419.426, 353.453 α 353.556.
Dr. Juiz da 1. <sup>a</sup> Vara Cível.	20 de maio de 1911.	374.621 α 374.641.
Dr. Juiz da 2. <sup>a</sup> Vara Cível.	1 de setembro de 1913.	143.928 α 143.931, 169.084, 169.085, 190.360 α 190.363, 313.957, 315.180, 315.181, 413.293 α 413.297, 465.038, 465.039 e 506.288.
Dr. Juiz da 2. <sup>a</sup> Vara Cível.	3 de fevereiro de 1914.	218.372 α 218.421.
Dr. Juiz da Provedoria e Resíduos.	28 de fevereiro de 1924.	295.398 α 295.429.

*Apólices Gerais de 5 %, Miúdas*

Dr. Juiz da Provedoria e Resíduos.	1 de setembro de 1913.	Apólices de 200\$000, n. 8.476, 8.477, 8.608 e 8.609.
Dr. Juiz da 2. <sup>a</sup> Vara Cível.	1 de setembro de 1913.	Apólice de 500\$000, n. 2.995.

*Apólices Nominativas de 1:000\$000, 5 %, sem declaração do Empréstimo*

Dr. Juiz Federal da 2. <sup>a</sup> Vara.	14 de novembro de 1908.	40.210 α 40.282, 59.323 α 59.395.
Dr. Juiz Federal da 3. <sup>a</sup> Vara.	6 de setembro de 1934.	1.472 apólices pertencentes a Ass. Geral de Auxílios Mtuos da E. de F. Central do Brasil.

*Apólices uniformizadas de 1:000\$000, 5 %*

Dr. Juiz da 3. <sup>a</sup> Vara Cível.	16 de junho de 1936.	148.739 α 148.838, 148.839, 375.793 α 375.981.
-----------------------------------------	----------------------	------------------------------------------------

*Apólices do Empréstimo Municipal de 1904, Nominativas*

Dr. Juiz da 6. <sup>a</sup> Vara Cível.	13 de outubro de 1937.	74.785 α 74.790, 75.168, 75.169, 90.002 α 90.009, 90.212 α 90.231, 90.208 α 90.211, 91.540, 91.543, 93.614 α 93.616, 95.465, 95.466.
-----------------------------------------	------------------------	--------------------------------------------------------------------------------------------------------------------------------------

*Ações do Banco do Brasil*

Mandado do Dr. Juiz Federal da 1.<sup>a</sup> Vara de 13 de agosto de 1935.

228 ações representadas pela cautela n. 323.

100 ações ns. 60.795 a 60.894, cautela n. 5.297.

7 ações ns. 39.101 a 39.107.

16 ações ns. 39.108 a 39.123.

88 ações ns. 101.965 a 102.052.

100 ações ns. 79.613 a 79.708, 169.559 a 169.562, cautela n. 5.104.

131 ações ns. 135.994 a 136.124.

Mandado do Dr. Juiz da 5.<sup>a</sup> Pretoria Cível, de 19 de março de 1936.

2 ações, cautela n. 10.973.

Mandado do Dr. Juiz Federal da 1.<sup>a</sup> Vara, de 5 de dezembro de 1912.  
112 ações pertencentes á herança de Alves de Brito.

*Ações do Banco do Comércio*

Mandado do Dr. Juiz Federal da 1.<sup>a</sup> Vara, de 5 de dezembro de 1912.

125 ações pertencente á herança de Alves de Brito.

*Ações do Banco de Crédito Real de Minas Gerais*

Mandado do Dr. Juiz da 1.<sup>a</sup> Vara Cível de 29 de março e 17 de julho de 1916.

Cautelas ns. 356, 377, 383, 406, 425, 433 e 441.

Mandado do Dr. Juiz da 5.<sup>a</sup> Pretoria Cível, de 19 de março de 1936.

Ações n. 764 a 768.

*Ações do Banco dos Funcionários Públicos*

Mandado do Dr. Juiz da 1.<sup>a</sup> Pretoria, de 18 de dezembro de 1902.

150 ações averbadas em nome do finado José Joaquim de Negreiros Sayão Lobato.

*Ações da Companhia Antártica Paulista*

Mandado do Dr. Juiz da 1.<sup>a</sup> Pretoria, de 31 de março de 1908.

Cautela n. 119 e 2.068.

*Ações da Companhia Brasil Industrial*

Mandado do Dr. Juiz da 1.<sup>a</sup> Vara Comercial, de 15 de abril de 1907.

Ações ns. 707 a 755.

*Ações da Companhia Caminho Aéreo Pão de Açúcar*

Mandado do Dr. Juiz da Provedoria e Resíduos, de 24 de fevereiro de 1932.

50 ações averbadas em nome do Dr. Carlos Cesár de Oliveira Sampaio.

*Ações da Companhia Cervejaria Brahma*

Mandado do Dr. Juiz Federal da 1.<sup>a</sup> Vara, de 13 de agosto de 1935.

525 ações de ns.	44.149	α	44.673	—	Cautela	679.
525 ações de ns.	6.599	α	6.648	—	Cautela	1.050.
50 ações de ns.	13.604	α	13.608.			
	15.959	α	15.983.			
	17.694	α	17.708	—	Cautela	373.
	13.579	α	13.583.			
50 ações de ns.	10.230	α	10.279	—	Cautela	307.
50 ações de ns.	14.542	α	14.591	—	Cautela	302.
50 ações de ns.	14.384	α	14.433	—	Cautela	282.
50 ações de ns.	6.924	α	6.973	—	Cautela	271.
100 ações de ns.	6.674	α	6.773	—	Cautela	362.
75 ações de ns.	1.885	α	1.959	—	Desmembradas da Cautela	1.106.

*Ações da Companhia Cessionária das Docas do Pôrto da Baía*

Mandado do Dr. Juiz Federal da 1.<sup>a</sup> Vara, de 13 de agosto de 1935.

Ações integradas	—	100	—	ns.	41.566	α	41.665	—	Cautela	6.425.
		200	—	ns.	74.144	α	74.243	—	Cautela	12.938.
					176.205	α	176.304.			
		100	—	ns.	93.094	α	93.193	—	Cautela	6.536.
		200	—	ns.	125.494	α	125.693	—	Cautela	12.941.
Ações c/50 %		100	—	ns.	208.316	α	208.415	—	Cautela	3.815.
		50	—	ns.	64.794	α	64.843	—	Cautela	3.753.
		100	—	ns.	199.152	α	199.251	—	Cautela	3.788.
		50	—	ns.	64.844	α	64.893	—	Cautela	3.753.

*Ações da Companhia Ferro Carril Jardim Botânico*

Mandado do Dr. Juiz Federal da 1.<sup>a</sup> Vara, de 13 de agosto de 1935.

Ações com 60 %	—	153	de	ns.	70.882	α	71.034	—	Cautela	23.
		150	de	ns.	78.448	α	78.597	—	Cautela	865.
		50	de	ns.	73.417	α	73.466	—	Cautela	2.309.
		1	de	ns.	102.757	—	Cautela	847.		
		120	de	ns.	84.832	α	84.951	—	Cautela	777.
		150	de	ns.	103.102	α	103.251	—	Cautela	898.
		10	de	ns.	79.931	α	79.948	—	Cautela	71.
		51	de	ns.	90.047	α	90.097	—	Cautela	760.
		3	de	ns.	102.167	α	102.169	—	Cautela	807.
		5	de	ns.	97.632	α	97.636	—	Cautela	846.
		3	de	ns.	77.022	α	77.024	—	Cautela	1.157.
		12	de	ns.	82.207	α	82.218	—	Cautela	2.212.
Ações integradas	—	124	de	ns.	21.673	α	21.797	—	Cautela	173.
		124	de	ns.	21.797	α	21.920	—	desmembradas	
									Cautela	173.

QUADRO DOS TÍTULOS ADMITIDOS A NEGOCIAÇÃO E RESPECTIVA COTAÇÃO OFICIAL DA BOLSA, DURANTE O ANO DE 1937

Datas	Especie	Denominação	Observações
1937			
27 de janeiro	Ações	Cia. Fiação de Algodão ..	Cap. 3.000:000\$000
27 de janeiro	Obrigações	Cia. Fiação de Algodão ..	Emp. 3.000:000\$000
19 de fever.	Ações	Cia. Frigorifico Iguassú ..	Cap. 8.000:000\$000 (ordinarias e preferencias)
19 de fever.	Obrigações	Cia. Frigorifico Iguassú ..	emp. 8.000:000\$000
3 de abril	Ações	Cia. Construtora Pederneiras S. A. ....	Cap. 2.000:000\$000
16 de abril	Apolices	Est. de M. Gerais (decs. ns. 11.412 e 11.419) 2ª série	Em. 200.000:000\$000
16 de abril	Ações	Cia. Fabrica de Vidros e Cristais .....	Cap. 2.000:000\$000
16 de abril	Obrigações	Cia. Hidro Elétrica Santa Branca S. A. ....	Emp. 1.200:000\$000
28 de abril	Ações	Cia. Expresso Federal ....	Cap. 1.800:000\$000
28 de abril	Ações	Lab. Orlando Rangel S. A.	Cap. 1.000:000\$000
28 de abril	Ações	Cia. Brasileira Diamantifera	Cap. 3.000:000\$000
14 de maio	Obrigações	Tesouro Nacional (dec. n.º 1.466) .....	Em. 200.000:000\$000
30 de junho	Ações	Cia. Mineira de Lactinios	Cap. 5.000:000\$000
6 de julho	Ações	S. A. Monitor Mercantil ..	Cap. 450:000\$000
27 de julho	Apolices	Prefeitura de Bello Horizonte (decs. ns. 37 e 77) ...	Em. 15.099:000\$000 (aps. de numeros 25.475 a 40.574)
28 de julho	Ações	S. A. "A Propriedade" ....	Cap. 5.600:000\$000
14 de agosto	Ações	Chrysbraz S. A. ....	Cap. 3.000:000\$000
25 de agosto	Apolices	Pref. Municipal do Crato (Est. do Ceará) .....	Emp. 1.450:000\$000
18 de set.	Ações	S. A. Cotonificio Gavea ..	Cap. 3.000:000\$000
21 de set.	Apolices	Pref. Municipal de Recife	Em. 20.000:000\$000
23 de set.	Apolices	Pref. Municipal de B. Jardim	Emp. 300:000\$000
23 de set.	Ações	Cia. Agricola Baixa Grande	Cap. 4.000:000\$000
8 de out.	Ações	Condoroil & Paint S. A. ...	Cap. 7.000:000\$000
14 de out.	Apolices	Est. de M. Gerais (lei estadual n. 192 (3ª série) ...	(Ord. e Pref.) Em. 200.000:000\$000
6 de nov.	Ações	Cia. Expresso Federal ....	Aumento do capital de 1.200:000\$, ações preferencias.
8 de nov.	Ações	Cia. Imobiliaria de Petrop.	Cap. 5.000:000\$000
17 de nov.	Ações	Cia. Usinas Nacionais ....	Cap. 3.000:000\$000
6 de dez.	Ações	Banco de Crédito Geral ..	Cap. 2.000:000\$000
14 de dez.	Ações	Brasil Oititica S. A. ....	Cap. 3.000:000\$000 (Ord. e Perf.)
20 de dez.	Ações	Banco Andrade Arnaud S/A	Cap. 5.000:000\$000



VALORES DOS TÍTULOS ADMITIDOS A COTAÇÃO OFICIAL DA  
BOLSA DO RIO DE JANEIRO

União (Dívida Externa) .....	14.792.006:244\$590
União (Dívida Interna) .....	4.141.333:500\$000
Estados (Dívida Externa) .....	2.099.210:000\$000
Estados (Dívida Interna) .....	2.205.773:300\$000
Municipais (Dívida Externa) .....	121.808:000\$000
Municipais (Dívida Interna) .....	900.081:800\$000
Ações de Bancos .....	427.756:200\$000
Ações de Companhias de Seguros .....	44.100:000\$000
Ações de Companhias de Tecidos .....	185.300:000\$000
Ações de Companhias de transportes .....	487.650:000\$000
Ações de Companhias Diversas .....	722.901:000\$000
Debêntures de Companhias .....	905.752:423\$000
Letras hipotecárias .....	37.064:500\$000
Total .....	<hr/> 27.070.736:967\$590 <hr/>

MÉDIAS MENSUAIS E ANUAIS DOS TÍTULOS DA DÍVIDA INTERNA DA UNIÃO

— ANO DE 1937 —

APOLICES	Jan.º	Fev.º	Março	Abril	Maió	Junho	Julho	Agosto	Sat.º	Out.º	Nov.º	Dez.º	Ano 1937
Uniformizadas de 5%, miúdas ....	719\$	730\$	721\$	750\$	747\$	—	705\$	700\$	682\$	686\$	724\$	—	721\$
Uniformizadas de 1.000\$, 5% .....	765\$	793\$	784\$	796\$	819\$	—	785\$	785\$	805\$	804\$	810\$	—	795\$
Emp.º Nacional de 1903, port.º .....	750\$	760\$	782\$	792\$	814\$	824\$	807\$	804\$	797\$	798\$	790\$	780\$	797\$
Trat. da Bolívia de 1.000\$-3%-nom.º	—	—	600\$	—	600\$	—	585\$	—	—	—	—	—	585\$
Div. Emissões de 5%, miúdas nom.º	710\$	727\$	744\$	750\$	781\$	—	712\$	716\$	720\$	745\$	739\$	—	736\$
Div. Emissões de 1.000\$-5%-nom.º	784\$	788\$	778\$	792\$	807\$	810\$	781\$	780\$	781\$	800\$	809\$	—	788\$
Div. Emissões de 1.000\$-5%-port.º	766\$	794\$	798\$	816\$	827\$	839\$	814\$	810\$	810\$	813\$	813\$	791\$	808\$
Recj. Economico de 500\$-5%-port.º	344\$	347\$	362\$	368\$	378\$	378\$	370\$	375\$	372\$	379\$	376\$	374\$	362\$
Recj. Economico de 1.000\$-5%-port.º	711\$	734\$	750\$	769\$	775\$	769\$	746\$	758\$	773\$	781\$	779\$	762\$	759\$
<b>OBRIGAÇÕES</b>													
Tesouro Nac. de 1.000\$-7%-(1921)..	1.024\$	1.044\$	1.026\$	1.044\$	1.042\$	1.038\$	1.055\$	1.059\$	1.021\$	1.017\$	1.017\$	996\$	1.027\$
Tesouro Nac. de 1.000\$-7%-(1930)..	1.023\$	1.035\$	1.051\$	1.067\$	1.035\$	1.033\$	1.043\$	1.045\$	1.050\$	1.050\$	1.003\$	998\$	1.035\$
Tesouro Nac. de 500\$-7%-(1930)..	503\$	515\$	522\$	531\$	512\$	512\$	515\$	516\$	515\$	515\$	502\$	499\$	514\$
Tesouro Nac. de 1.000\$-7%-(1932)..	1.037\$	1.021\$	1.043\$	1.061\$	1.063\$	1.074\$	1.083\$	1.040\$	1.042\$	1.036\$	1.031\$	1.002\$	1.040\$
Tesouro Nac. de 1.000\$-6%-(1937)..	—	—	—	—	900\$	900\$	900\$	900\$	900\$	900\$	900\$	900\$	900\$
Ferrov. de 1.000\$-7%-(1.ª Emissão)	1.018\$	1.041\$	1.045\$	1.071\$	1.040\$	1.040\$	—	—	—	—	1.015\$	996\$	1.036\$
Ferrov. de 1.000\$-7%-(2.ª Emissão)	1.025\$	1.038\$	1.055\$	1.070\$	1.040\$	—	—	—	—	—	—	—	1.045\$
Ferrov. de 1.000\$-7%-(3.ª Emissão)	1.021\$	1.037\$	1.047\$	1.069\$	1.039\$	1.039\$	1.040\$	1.045\$	1.050\$	1.049\$	1.009\$	990\$	1.030\$
Rodovias de 1.000\$-5%-nom.º ..	—	—	—	—	—	—	—	—	—	—	—	—	—
Rodovias de 1.000\$-5%-port.º ..	750\$	—	—	—	766\$	767\$	—	—	—	—	—	760\$	766\$

## QUADRO DAS COTAÇÕES DAS APOLICES UNIFORMIZADAS DE 5 %, MIUDAS REGISTRADAS DURANTE O ANO DE 1937

	Jan.	Fev.	Março	Abril	Maió	Junho	Julho	Agosto	Set.	Out.	Nov.	Dez.
1	—	—	—	750\$000	—	—	—	—	—	—	—	—
2	—	—	—	750\$000	—	—	—	—	—	675\$000	—	—
3	—	730\$000	720\$000	—	—	—	700\$000	700\$000	—	—	750\$000	—
4	750\$000	—	—	—	780\$000	—	—	—	—	—	750\$000	—
5	—	—	720\$000	—	—	—	—	700\$000	—	—	700\$000	—
6	—	—	—	—	—	—	700\$000	700\$000	—	—	—	—
7	—	—	—	—	—	—	—	—	—	—	—	—
8	750\$000	—	720\$000	750\$000	—	—	—	—	—	—	750\$000	—
9	—	—	—	—	—	—	—	—	675\$000	—	720\$000	—
10	—	—	—	—	730\$000	—	—	—	—	—	720\$000	—
11	—	—	—	—	750\$000	—	—	—	—	—	—	—
12	—	—	—	—	780\$000	—	—	—	—	—	720\$000	—
13	—	—	—	—	730\$000	—	—	—	—	633\$000	720\$000	—
14	—	—	—	—	—	—	—	—	—	—	—	—
15	—	—	—	—	—	—	—	—	700\$000	700\$000	—	—
16	700\$000	—	700\$000	—	—	—	—	—	—	—	720\$000	—
17	—	—	—	—	—	—	—	—	—	—	—	—
18	—	—	—	—	—	—	—	—	—	—	—	—
19	—	—	—	—	—	—	—	700\$000	—	—	—	—
20	—	—	740\$000	—	750\$000	—	720\$000	—	—	—	750\$000	—
21	—	—	—	—	750\$000	—	—	—	—	—	—	—
22	—	—	—	—	750\$000	—	—	—	—	—	—	—
23	700\$000	—	—	—	—	—	700\$000	—	—	—	—	—
24	—	—	—	—	750\$000	—	—	—	—	—	—	—
25	750\$000	—	—	—	750\$000	—	—	—	—	—	750\$000	—
26	700\$000	—	—	—	701\$000	—	—	—	—	—	750\$000	—
27	—	730\$000	—	—	—	—	700\$000	—	690\$000	—	750\$000	—
28	—	—	—	750\$000	—	—	—	—	690\$000	—	—	—
29	700\$000	—	700\$000	—	—	—	—	—	—	—	707\$000	—
30	700\$000	—	—	—	—	—	—	—	650\$000	—	610\$000	—
31	—	—	750\$000	—	—	—	700\$000	—	—	—	—	—
<b>Médias</b>												
men- suaes	719\$000	730\$000	721\$000	750\$000	747\$000	—	705\$000	700\$000	682\$000	686\$000	724\$000	—

**QUADRO DAS COTAÇÕES DAS APOLICES UNIFORMIZADAS DE 1:000\$, 5 %  
REGISTRADAS DURANTE O ANO DE 1937**

	Jan.	Fev.	Março	Abril	Maió	Junho	Julho	Agosto	Set.	Out.	Nov.	Dez.
1	--	779\$000	794\$000	790\$000	--	--	--	--	807\$000	792\$000	--	--
2	--	782\$300	785\$000	792\$000	--	--	775\$000	780\$000	807\$000	796\$000	--	--
3	--	790\$000	786\$000	792\$000	--	--	775\$000	780\$000	808\$000	--	820\$000	--
4	765\$000	795\$000	785\$000	--	817\$000	--	--	780\$000	--	790\$000	820\$000	--
5	765\$000	795\$000	785\$000	794\$000	819\$000	--	--	778\$000	--	792\$000	816\$000	--
6	750\$000	--	785\$000	797\$000	--	--	785\$000	779\$000	809\$000	792\$000	816\$000	--
7	750\$000	--	--	--	819\$000	--	790\$000	777\$000	--	807\$000	--	--
8	750\$000	--	785\$000	795\$000	815\$000	--	795\$000	--	809\$000	801\$000	810\$000	--
9	760\$000	--	780\$000	798\$000	--	--	785\$000	776\$000	809\$000	801\$000	814\$000	--
10	--	796\$000	772\$000	798\$000	815\$000	--	--	776\$000	809\$000	--	814\$000	--
11	758\$000	798\$000	780\$000	--	815\$000	--	--	774\$000	809\$000	801\$000	--	--
12	760\$000	800\$000	--	795\$000	820\$000	--	795\$000	774\$000	--	--	806\$000	--
13	765\$000	802\$000	--	785\$000	817\$000	--	798\$000	772\$000	808\$000	802\$000	809\$000	--
14	--	--	--	796\$000	823\$000	--	797\$000	773\$000	804\$000	808\$000	--	--
15	765\$000	800\$000	774\$000	795\$000	825\$000	--	791\$000	--	805\$000	809\$000	--	--
16	765\$000	800\$000	778\$000	795\$000	--	--	--	773\$000	805\$000	808\$000	808\$000	--
17	--	--	782\$000	795\$000	830\$000	--	791\$000	772\$000	805\$000	--	805\$000	--
18	765\$000	794\$000	787\$000	--	833\$000	--	--	773\$000	--	805\$000	--	--
19	770\$000	791\$000	790\$000	795\$000	830\$000	--	--	779\$000	--	805\$000	--	--
20	--	797\$000	795\$000	795\$000	819\$000	--	780\$000	790\$000	--	805\$000	806\$000	--
21	770\$000	--	--	--	815\$000	--	780\$000	794\$000	805\$000	--	--	--
22	770\$000	795\$000	794\$000	794\$000	815\$000	--	777\$000	--	--	806\$000	806\$000	--
23	--	790\$000	790\$000	795\$000	--	--	780\$000	795\$000	804\$000	806\$000	806\$000	--
24	--	787\$000	778\$000	--	815\$000	--	780\$000	800\$000	801\$000	--	809\$000	--
25	768\$000	788\$000	--	--	814\$000	--	--	800\$000	802\$000	805\$000	810\$000	--
26	770\$000	795\$000	--	800\$000	819\$000	--	780\$000	801\$000	--	810\$000	810\$000	--
27	774\$000	795\$000	--	800\$000	--	--	776\$000	805\$000	800\$000	813\$000	813\$000	--
28	775\$000	--	--	800\$000	821\$000	--	780\$000	806\$000	800\$000	820\$000	--	--
29	775\$000	--	781\$000	--	815\$000	--	780\$000	--	800\$000	822\$000	808\$000	--
30	776\$000	--	780\$000	802\$000	--	--	780\$000	805\$000	789\$000	--	802\$000	--
31	--	--	780\$000	--	812\$000	--	780\$000	807\$000	--	--	--	--
<b>Médias</b>												
men- sies	765\$000	793\$000	784\$000	796\$000	819\$000	--	785\$000	785\$000	805\$000	804\$000	810\$000	--

**QUADRO DAS COTAÇÕES DAS APOLICES EMP. NACIONAL DE 1903, PORT.  
(OBRAS DO PORTO, 1:000\$, 5 %)**

**REGISTRADAS DURANTE O ANO DE 1937**

	Jan.	Fev.	Março	Abril	Maió	Junho	Julho	Agosto	Set.	Out.	Nov.	Dez.
1	---	---	---	788\$000	---	---	---	---	---	---	---	---
2	---	---	---	---	---	830\$000	---	---	---	787\$000	---	---
3	---	---	---	---	---	---	---	---	795\$000	---	---	---
4	---	---	---	---	---	---	---	---	800\$000	797\$000	---	---
5	---	---	---	---	810\$000	---	---	---	---	---	---	---
6	---	---	---	790\$000	---	---	---	810\$000	800\$000	---	---	---
7	---	---	---	790\$000	810\$000	---	---	---	---	---	---	---
8	---	---	---	---	---	---	---	---	---	---	---	---
9	---	---	---	788\$000	---	815\$000	---	---	---	---	---	---
10	---	---	780\$000	795\$000	814\$000	---	---	---	---	---	---	---
11	750\$000	---	---	---	815\$000	---	---	800\$000	---	---	---	---
12	---	---	---	---	815\$000	---	---	---	---	---	---	---
13	---	---	---	---	820\$000	---	---	---	---	800\$000	---	---
14	---	---	---	---	820\$000	---	800\$000	---	798\$000	---	---	---
15	---	750\$000	---	---	---	---	---	---	---	---	---	---
16	---	750\$000	---	788\$000	---	---	---	---	---	---	---	---
17	---	---	---	---	---	---	---	805\$000	---	---	---	---
18	---	750\$000	---	---	---	---	---	---	---	---	---	---
19	---	---	780\$000	---	---	---	---	---	---	---	---	---
20	---	---	785\$000	---	---	---	810\$000	812\$000	---	---	---	---
21	---	---	---	---	---	---	810\$000	---	---	---	---	---
22	---	---	---	790\$000	---	---	---	---	---	---	---	---
23	---	---	---	---	---	830\$000	---	---	800\$000	786\$000	---	---
24	---	---	---	---	---	---	---	---	795\$000	---	---	---
25	---	---	---	---	---	---	---	---	---	800\$000	---	---
26	---	---	---	---	---	---	---	---	---	---	---	---
27	---	790\$000	---	810\$000	---	---	---	795\$000	---	---	---	---
28	---	---	---	---	---	---	---	---	---	---	---	---
29	---	---	---	---	---	---	---	---	795\$000	---	---	---
30	---	---	---	790\$000	---	820\$000	---	---	797\$000	---	790\$000	780\$000
31	---	---	---	---	810\$000	---	---	---	---	---	---	---
Medias												
men- suaes	750\$000	760\$000	782\$000	792\$000	814\$000	824\$000	807\$000	804\$000	797\$000	798\$000	790\$000	780\$000

QUADRO DAS COTAÇÕES DAS APOLICES TRATADO DA BOLIVIA, 1:0003,  
3 %, nom.

REGISTRADAS DURANTE O ANO DE 1937

	Jan.	Fev.	Março	Abril	Mio	Junho	Julho	Agosto;	Set.	Out.	Nov.	Dez.
1	—	—	—	—	—	—	—	—	—	—	—	—
2	—	—	—	—	—	—	585\$000	—	—	—	—	—
3	—	—	—	—	—	—	—	—	—	—	—	—
4	—	—	—	—	—	—	—	—	—	—	—	—
5	—	—	—	—	—	—	—	—	—	—	—	—
6	—	—	—	—	—	—	—	—	—	—	—	—
7	—	—	—	—	—	—	—	—	—	—	—	—
8	—	—	—	—	—	—	—	—	—	—	—	—
9	—	—	—	—	—	—	—	—	—	—	—	—
10	—	—	—	—	—	—	—	—	—	—	—	—
11	—	—	—	—	—	—	—	—	—	—	—	—
12	—	—	—	—	—	—	—	—	—	—	—	—
13	—	—	—	—	—	—	—	—	—	—	—	—
14	—	—	—	—	—	—	—	—	—	—	—	—
15	—	—	—	—	—	—	—	—	—	—	—	—
16	—	—	—	—	—	—	—	—	—	—	—	—
17	—	—	—	—	—	—	—	—	—	—	—	—
18	—	—	—	—	—	—	—	—	—	—	—	—
19	—	—	—	—	—	—	—	—	—	—	—	—
20	—	—	—	—	—	—	—	—	—	—	—	—
21	—	—	—	—	—	—	—	—	—	—	—	—
22	—	—	—	—	—	—	—	—	—	—	—	—
23	—	—	600\$000	—	—	—	—	—	—	—	—	—
24	—	—	—	—	—	—	—	—	—	—	—	—
25	—	—	—	—	—	—	—	—	—	—	—	—
26	—	—	—	—	—	—	—	—	—	—	—	—
27	—	—	—	—	—	—	—	—	—	—	—	—
28	—	—	—	—	—	—	—	—	—	—	—	—
29	—	—	—	—	600\$000	—	—	—	—	—	—	—
30	—	—	—	—	—	—	—	—	—	—	—	—
31	—	—	—	—	—	—	—	—	—	—	—	—
Medias	—	—	600\$000	—	600\$000	—	585\$000	—	—	—	—	—
men- scas	—	—	600\$000	—	600\$000	—	585\$000	—	—	—	—	—

QUADRO DAS COTAÇÕES DAS APOLICES DIVERSAS EMISSÕES DE 5 %, MIUDAS, NOM.

REGISTRADAS DURANTE O ANO DE 1937

	Jan.	Fev.	Março	Abril	Mtiao	Junho	Julho	Agosto	Set.	Out.	Nov.	Dez.
1	—	700\$000	—	750\$000	—	—	—	—	—	—	—	—
2	—	—	730\$000	750\$000	—	—	—	—	750\$000	—	—	—
3	—	—	—	—	—	—	—	703\$000	—	—	—	—
4	—	—	—	—	780\$000	—	—	—	—	—	750\$000	—
5	700\$000	—	—	—	—	—	—	730\$000	—	—	750\$000	—
6	—	—	—	—	—	—	700\$000	700\$000	—	—	—	—
7	—	—	—	—	—	—	—	—	—	—	—	—
8	—	—	720\$000	—	800\$000	—	—	—	700\$000	—	750\$000	—
9	—	—	720\$000	—	—	—	750\$000	—	—	748\$000	—	—
10	—	—	—	750\$000	—	—	—	—	—	—	—	—
11	—	—	—	—	—	—	—	—	750\$000	—	—	—
12	—	—	—	—	—	—	—	—	—	—	—	—
13	—	750\$000	—	750\$000	750\$000	—	—	—	742\$000	—	—	—
14	—	—	—	—	—	—	—	—	700\$000	—	—	—
15	—	—	—	—	—	—	—	—	750\$000	—	—	—
16	—	—	—	—	—	—	—	700\$000	—	—	720\$000	—
17	—	—	720\$000	—	—	—	—	—	700\$000	—	730\$000	—
18	—	—	750\$000	—	—	—	—	—	—	—	—	—
19	—	—	—	—	—	—	—	—	—	—	—	—
20	—	—	750\$000	—	—	—	—	—	—	725\$000	—	—
21	—	—	—	—	—	—	—	—	—	—	—	—
22	700\$000	730\$000	768\$000	—	780\$000	—	—	—	—	—	—	—
23	700\$000	—	750\$000	—	—	—	—	—	740\$000	—	—	—
24	—	—	—	—	—	—	—	750\$000	—	—	700\$000	—
25	750\$000	—	—	—	—	—	—	—	—	750\$000	750\$000	—
26	—	—	—	—	800\$000	—	—	—	—	—	750\$000	—
27	—	—	—	—	—	—	700\$000	—	700\$000	—	750\$000	—
28	—	—	—	—	725\$000	—	710\$000	—	700\$000	750\$000	—	—
29	700\$000	—	744\$000	—	800\$000	—	700\$000	—	690\$000	750\$000	—	—
30	—	—	770\$000	—	—	—	—	—	—	—	—	—
31	—	—	750\$000	—	—	—	—	—	—	—	—	—
Medicinas	710\$000	727\$000	744\$000	750\$000	781\$000	—	712\$000	716\$000	720\$000	745\$000	739\$000	—

**QUADRO DAS COTAÇÕES DAS APOLICES DIVERSAS EMISSÕES, DE 1:000\$,  
5 %, NOM.**

**REGISTRADAS DURANTE O ANO DE 1937**

	Jan.	Fev.	Março	Abril	Máio	Junho	Julho	Agosto	Set.	Out.	Nov.	Dez.
1	—	776\$000	790\$000	790\$000	—	—	—	—	792\$000	787\$000	—	—
2	—	777\$000	789\$000	794\$000	—	—	785\$000	775\$000	791\$000	790\$000	—	—
3	—	776\$000	788\$000	794\$000	—	—	778\$000	776\$000	790\$000	—	807\$000	—
4	759\$000	778\$000	787\$000	—	810\$000	—	—	776\$000	790\$000	790\$000	815\$000	—
5	760\$000	781\$000	780\$000	794\$000	807\$000	—	—	776\$000	—	790\$000	815\$000	—
6	756\$000	—	778\$000	790\$000	—	—	775\$000	770\$000	777\$000	791\$000	814\$000	—
7	751\$000	—	—	785\$000	805\$000	—	773\$000	770\$000	—	785\$000	—	—
8	760\$000	—	775\$000	780\$000	806\$000	—	785\$000	—	785\$000	—	813\$000	—
9	760\$000	—	769\$000	781\$000	—	—	789\$000	774\$000	785\$000	800\$000	812\$000	—
10	—	784\$000	762\$000	787\$000	805\$000	—	790\$000	774\$000	782\$000	—	813\$000	—
11	760\$000	775\$000	765\$000	—	806\$000	—	—	770\$000	780\$000	797\$000	814\$000	—
12	759\$000	779\$000	760\$000	794\$000	808\$000	—	790\$000	770\$000	—	—	815\$000	—
13	765\$000	793\$000	760\$000	786\$000	808\$000	—	788\$000	769\$000	778\$000	800\$000	—	—
14	—	—	—	789\$000	808\$000	—	790\$000	771\$000	776\$000	802\$000	—	—
15	765\$000	790\$000	761\$000	780\$000	808\$000	—	785\$000	—	775\$000	805\$000	—	—
16	765\$000	793\$000	769\$000	—	—	—	—	772\$000	775\$000	805\$000	811\$000	—
17	—	795\$000	770\$000	790\$000	807\$000	—	780\$000	773\$000	778\$000	—	805\$000	—
18	765\$000	795\$000	778\$000	—	807\$000	—	—	774\$000	780\$000	802\$000	807\$000	—
19	765\$000	794\$000	793\$000	793\$000	807\$000	—	—	779\$000	—	803\$000	—	—
20	—	798\$000	796\$000	795\$000	805\$000	—	775\$000	787\$000	—	801\$000	808\$000	—
21	765\$000	—	—	—	805\$000	—	775\$000	788\$000	776\$000	—	—	—
22	765\$000	795\$000	795\$000	790\$000	800\$000	—	777\$000	—	—	802\$000	809\$000	—
23	765\$000	795\$000	790\$000	794\$000	—	—	780\$000	785\$000	775\$000	803\$000	810\$000	—
24	—	794\$000	776\$000	795\$000	804\$000	—	780\$000	787\$000	778\$000	—	809\$000	—
25	768\$000	796\$000	—	—	805\$000	—	—	790\$000	—	803\$000	808\$000	—
26	769\$000	795\$000	—	795\$000	814\$000	—	780\$000	794\$000	—	805\$000	805\$000	—
27	772\$000	790\$000	—	797\$000	—	—	779\$000	794\$000	778\$000	808\$000	800\$000	—
28	775\$000	—	—	803\$000	816\$000	—	780\$000	793\$000	780\$000	815\$000	—	—
29	775\$000	—	780\$000	802\$000	815\$000	—	780\$000	—	778\$000	809\$000	801\$000	—
30	770\$000	—	—	803\$000	—	810\$000	779\$000	790\$000	782\$000	—	801\$000	—
31	—	—	781\$000	—	809\$000	—	773\$000	792\$000	—	—	—	—
Medias mensais	764\$000	788\$000	778\$000	792\$000	807\$000	810\$000	781\$000	780\$000	781\$000	800\$000	809\$000	—



**QUADRO DAS COTAÇÕES DAS APOLICES DIVERSAS EMISSÕES DE 1:000\$,  
5 %, PORT.**

**REGISTRADAS DURANTE O ANO DE 1937**

	Jan.	Fev.	Março	Abril	Maió	Junho	Julho	Agôsto	Set.	Out.	Nov.	Dez.
1	—	783\$000	802\$000	804\$000	—	835\$000	—	—	812\$000	812\$000	—	800\$000
2	—	782\$000	803\$000	808\$000	—	835\$000	813\$000	815\$000	812\$000	811\$000	—	796\$000
3	—	707\$000	800\$000	808\$000	—	835\$000	814\$000	813\$000	815\$000	—	813\$000	798\$000
4	745\$000	790\$000	800\$000	—	824\$000	835\$000	—	813\$000	814\$000	806\$000	813\$000	798\$000
5	755\$000	783\$000	806\$000	808\$000	824\$000	835\$000	—	815\$000	—	807\$000	816\$000	—
6	757\$000	—	800\$000	808\$000	—	—	818\$000	815\$000	814\$000	809\$000	817\$000	797\$000
7	752\$000	—	—	808\$000	825\$000	835\$000	819\$000	816\$000	—	810\$000	—	797\$000
8	756\$000	—	802\$000	807\$000	827\$000	835\$000	826\$000	—	815\$000	812\$000	817\$000	793\$000
9	757\$000	—	799\$000	808\$000	—	837\$000	821\$000	—	813\$000	812\$000	813\$000	788\$000
10	—	785\$000	800\$000	811\$000	827\$000	838\$000	823\$000	813\$000	812\$000	—	813\$000	784\$000
11	755\$000	784\$000	786\$000	—	827\$000	846\$000	—	811\$000	808\$000	817\$000	815\$000	785\$000
12	760\$000	782\$000	786\$000	822\$000	827\$000	840\$000	822\$000	810\$000	—	—	816\$000	—
13	759\$000	784\$000	785\$000	820\$000	831\$000	—	821\$000	807\$000	809\$000	818\$000	817\$000	785\$000
14	—	—	—	816\$000	836\$000	842\$000	826\$000	808\$000	817\$000	816\$000	—	785\$000
15	761\$000	790\$000	790\$000	813\$000	836\$000	842\$000	820\$000	—	814\$000	814\$000	—	783\$000
16	761\$000	791\$000	788\$000	815\$000	—	843\$000	—	810\$000	814\$000	817\$000	817\$000	783\$000
17	—	794\$000	790\$000	815\$000	833\$000	844\$000	817\$000	812\$000	807\$000	—	814\$000	785\$000
18	765\$000	798\$000	793\$000	—	832\$000	844\$000	—	814\$000	805\$000	813\$000	814\$000	788\$000
19	765\$000	800\$000	801\$000	820\$000	829\$000	844\$000	—	810\$000	—	810\$000	—	—
20	—	802\$000	803\$000	823\$000	826\$000	—	815\$000	807\$000	—	810\$000	815\$000	794\$000
21	767\$000	—	—	—	824\$000	844\$000	810\$000	804\$000	802\$000	—	—	795\$000
22	770\$000	803\$000	802\$000	824\$000	821\$000	842\$000	810\$000	—	—	810\$000	812\$000	792\$000
23	772\$000	816\$000	799\$000	824\$000	—	840\$000	806\$000	800\$000	803\$000	812\$000	814\$000	786\$000
24	—	804\$000	800\$000	824\$000	820\$000	840\$000	800\$000	804\$000	808\$000	—	815\$000	—
25	775\$000	803\$000	—	—	817\$000	838\$000	—	805\$000	806\$000	812\$000	814\$000	—
26	780\$000	802\$000	—	824\$000	823\$000	838\$000	801\$000	808\$000	—	813\$000	812\$000	—
27	783\$000	801\$000	—	824\$000	—	—	805\$000	810\$000	805\$000	813\$000	802\$000	787\$000
28	783\$000	—	—	824\$000	828\$000	839\$000	806\$000	810\$000	805\$000	817\$000	—	790\$000
29	785\$000	—	800\$000	824\$000	830\$000	836\$000	818\$000	—	807\$000	817\$000	800\$000	796\$000
30	785\$000	—	800\$000	824\$000	—	837\$000	817\$000	808\$000	810\$000	—	800\$000	792\$000
31	—	—	802\$000	—	833\$000	—	811\$000	810\$000	—	—	—	797\$000
<b>Médias</b>												
men- suaes	766\$000	794\$000	798\$000	816\$000	827\$000	832\$000	814\$000	810\$000	810\$000	813\$000	813\$000	791\$000

## QUADRO DAS COTAÇÕES DAS APOLICES REAJUSTAMENTO ECONOMICO DE 500\$000, 5 %, PORT.

REGISTRADAS DURANTE O ANO DE 1937

	Jan.	Fev.	Março	Abril	Maió	Junho	Julho	Agosto	Set.	Out.	Nov.	Dez.
1	—	—	345\$000	—	—	375\$000	—	—	368\$000	385\$000	—	—
2	—	345\$000	364\$000	—	—	373\$000	—	377\$000	370\$000	—	—	—
3	—	345\$000	357\$000	367\$000	—	375\$000	—	372\$000	362\$000	—	373\$000	—
4	—	—	—	—	374\$000	372\$000	—	—	370\$000	—	375\$000	377\$000
5	340\$000	345\$000	362\$000	366\$000	—	380\$000	—	—	—	—	—	—
6	—	—	360\$000	—	—	—	—	—	395\$000	383\$000	375\$000	375\$000
7	343\$000	—	—	—	375\$000	380\$000	—	—	—	390\$000	—	—
8	—	—	365\$000	370\$000	—	375\$000	—	—	—	385\$000	—	—
9	343\$000	—	365\$000	—	—	380\$000	—	—	376\$000	385\$000	377\$000	375\$000
10	—	—	361\$000	—	—	378\$000	372\$000	—	—	—	377\$000	—
11	340\$000	—	—	—	366\$000	377\$000	—	375\$000	—	385\$000	—	—
12	350\$000	345\$000	365\$000	—	373\$000	377\$000	360\$000	—	—	—	377\$000	—
13	347\$000	—	—	365\$000	—	—	—	—	380\$000	345\$000	377\$000	370\$000
14	—	—	—	—	384\$000	370\$000	—	375\$000	—	380\$000	—	370\$000
15	—	345\$000	362\$000	365\$000	385\$000	—	372\$000	—	—	—	—	—
16	347\$000	345\$000	352\$000	—	—	381\$000	—	—	—	—	374\$000	367\$000
17	—	346\$000	365\$000	—	—	380\$000	372\$000	—	—	—	377\$000	376\$000
18	350\$000	346\$000	365\$000	—	383\$000	380\$000	—	375\$000	—	380\$000	377\$000	—
19	—	—	366\$000	365\$000	385\$000	377\$000	—	375\$000	—	380\$000	—	—
20	—	346\$000	365\$000	365\$000	385\$000	—	—	375\$000	—	380\$000	—	375\$000
21	—	—	—	—	375\$000	—	372\$000	375\$000	—	—	—	—
22	—	345\$000	365\$000	360\$000	381\$000	—	—	—	—	380\$000	—	375\$000
23	—	—	365\$000	—	—	384\$000	—	—	367\$000	—	377\$000	375\$000
24	—	351\$000	365\$000	—	—	—	376\$000	—	381\$000	—	—	—
25	—	356\$000	—	—	362\$000	—	—	—	373\$000	374\$000	377\$000	—
26	—	360\$000	—	—	—	—	—	—	—	373\$000	—	—
27	340\$000	345\$000	—	373\$000	—	—	367\$000	—	385\$000	370\$000	—	375\$000
28	344\$000	—	—	360\$000	—	—	—	375\$000	342\$000	—	—	375\$000
29	345\$000	—	—	373\$000	—	—	365\$000	—	—	—	—	—
30	340\$000	—	—	375\$000	—	380\$000	—	—	—	—	—	—
31	—	—	365\$000	—	365\$000	—	—	375\$000	—	—	—	375\$000
Médias mensaes	344\$000	347\$000	362\$000	366\$000	378\$000	378\$000	370\$000	375\$000	372\$000	375\$000	376\$000	374\$000



QUADRO DAS COTAÇÕES DAS OBRIG. DO TESOUREO NACIONAL DE 7%  
(1921)

REGISTRADAS DURANTE O ANO DE 1937

	Jan.	Fev.	Março	Abril	Maió	Junho	Julho	Agosto	Set.	Out.	Nov.	Dez.
1	—	—	—	—	—	—	—	—	—	—	—	1:007\$
2	—	—	—	—	—	—	—	—	—	—	—	—
3	—	—	—	1:035\$	—	—	—	—	—	—	1:017\$	—
4	—	—	—	—	—	—	—	—	—	—	1:020\$	—
5	—	—	—	—	—	—	—	—	—	—	—	—
6	—	—	1:010\$	—	—	—	—	—	—	1:023\$	—	—
7	—	—	—	1:042\$	—	—	—	—	—	—	—	—
8	—	—	—	—	—	—	—	—	—	—	—	994\$000
9	—	—	—	—	—	—	—	1:055\$	—	—	—	995\$000
10	—	1:033\$	—	—	—	—	—	—	1:025\$	—	1:020\$	—
11	—	—	—	—	—	—	—	—	—	1:020\$	—	995\$000
12	—	—	—	1:045\$	—	—	—	—	—	—	—	—
13	—	—	—	—	1:042\$	—	—	—	—	—	—	—
14	—	—	—	—	—	—	—	—	1:020\$	1:020\$	—	—
15	1:020\$	1:045\$	—	—	—	—	—	—	1:020\$	—	—	997\$000
16	—	1:045\$	—	—	—	—	—	—	1:020\$	—	—	—
17	—	1:045\$	—	1:048\$	—	—	—	—	—	—	—	—
18	1:020\$	—	—	—	—	—	—	—	—	—	1:020\$	—
19	—	1:050\$	—	—	—	—	—	1:050\$	—	—	—	—
20	—	—	—	1:046\$	—	—	—	—	—	—	1:015\$	—
21	—	—	—	—	1:041\$	—	—	1:055\$	1:020\$	—	—	995\$000
22	—	—	—	—	—	1:040\$	1:055\$	—	—	—	1:015\$	995\$000
23	—	—	—	—	—	1:035\$	—	—	1:020\$	1:010\$	1:015\$	—
24	—	—	—	—	—	—	—	—	—	—	—	—
25	—	—	—	—	1:042\$	—	—	—	1:020\$	1:010\$	—	—
26	—	—	—	—	—	—	1:055\$	—	—	1:018\$	—	—
27	—	—	—	—	—	—	—	—	—	—	—	990\$000
28	1:025\$	—	—	1:046\$	1:042\$	—	—	—	—	—	—	—
29	—	—	—	1:046\$	—	—	—	—	—	1:020\$	—	—
30	1:030\$	—	1:034\$	1:042\$	—	1:040\$	1:055\$	—	1:025\$	—	—	998\$000
31	—	—	1:035\$	—	—	—	—	—	—	—	—	—
Médias men- suaes	1:024\$	1:044\$	1:026\$	1:044\$	1:042\$	1:038\$	1:055\$	1:053\$	1:021\$	1:017\$	1:017\$	996\$000



QUADRO DAS COTAÇÕES DAS OBRIG. DO TESOUREO NACIONAL DE 1:000\$,  
7 %, (1930)

REGISTRADAS DURANTE O ANO DE 1937

	Jan.	Fev.	Março	Abril	Mato	Junho	Julho	Agôcto	Sst.	Out.	Nov.	Dez.
1	—	1:030\$	1:040\$	1:064\$	—	1:020\$	—	—	—	1:050\$	—	—
2	—	—	1:038\$	—	—	—	1:038\$	—	—	—	—	1:001\$
3	—	—	1:040\$	—	—	1:025\$	1:040\$	1:045\$	—	—	—	1:001\$
4	—	—	—	—	—	1:030\$	—	1:045\$	—	—	—	1:000\$
5	1:013\$	—	1:044\$	1:065\$	—	1:030\$	—	1:045\$	—	—	—	—
6	1:014\$	—	—	1:065\$	—	—	1:040\$	1:045\$	1:050\$	1:050\$	—	1:000\$
7	—	—	—	—	1:035\$	—	—	1:045\$	—	1:050\$	—	1:000\$
8	—	—	—	—	—	1:035\$	1:045\$	—	1:050\$	1:050\$	—	1:000\$
9	—	—	1:050\$	—	—	1:032\$	—	1:045\$	—	—	1:010\$	1:000\$
10	—	—	1:050\$	—	—	—	—	1:045\$	—	—	—	—
11	—	1:040\$	—	—	—	1:035\$	—	1:045\$	—	—	—	—
12	—	—	1:050\$	—	—	1:035\$	—	—	—	—	—	—
13	1:018\$	—	—	1:065\$	—	—	1:049\$	1:045\$	1:050\$	1:050\$	—	1:000\$
14	—	—	—	1:070\$	—	1:035\$	—	—	1:050\$	—	—	1:000\$
15	—	—	1:052\$	—	—	1:035\$	1:045\$	—	—	1:050\$	—	998\$000
16	—	—	1:050\$	—	—	—	—	1:045\$	—	—	—	998\$000
17	—	—	—	1:065\$	—	—	—	—	—	—	—	—
18	—	—	1:052\$	—	—	—	—	1:045\$	—	—	—	—
19	1:020\$	—	—	—	1:040\$	—	—	—	—	—	—	—
20	—	—	—	1:070\$	—	—	—	—	—	—	—	—
21	1:024\$	—	—	—	1:040\$	—	—	—	1:050\$	—	—	—
22	1:024\$	—	—	—	1:040\$	1:032\$	—	—	—	—	—	—
23	1:025\$	—	1:052\$	—	—	—	—	1:045\$	—	1:050\$	1:010\$	—
24	—	—	1:060\$	—	1:037\$	—	—	—	—	—	—	—
25	1:028\$	—	—	—	1:035\$	1:035\$	—	—	—	—	—	—
26	1:030\$	—	—	—	—	—	1:045\$	—	—	—	1:000\$	—
27	—	—	—	—	—	—	—	1:045\$	1:050\$	—	1:000\$	995\$000
28	1:030\$	—	—	—	—	1:036\$	—	1:050\$	—	—	—	995\$000
29	—	—	1:082\$	1:070\$	1:020\$	1:037\$	—	—	1:050\$	—	1:000\$	—
30	—	—	1:061\$	1:070\$	—	1:032\$	—	—	—	—	1:000\$	990\$000
31	—	—	1:065\$	—	—	—	—	—	—	—	—	990\$000
Medias men- suaes	1:023\$	1:035\$	1:051\$	1:067\$	1:035\$	1:033\$	1:043\$	1:045\$	1:050\$	1:050\$	1:003\$	998\$000

QUADRO DAS COTAÇÕES DAS OBRIG. DO TESOUREIRO NACIONAL DE 1:000\$,  
7 %, (1932)

REGISTRADAS DURANTE O ANO DE 1937

	Jan.	Fev.	Março	Abril	Mai	Junho	Julho	Agosto	Set.	Out.	Nov.	Dez.
1	—	—	1:030\$	1:052\$	—	1:066\$	—	—	1:040\$	—	—	1:013\$
2	—	—	—	1:052\$	—	—	—	—	—	—	—	—
3	—	1:006\$	—	1:055\$	—	—	1:078\$	—	—	—	1:035\$	1:008\$
4	1:035\$	1:007\$	1:030\$	—	—	1:070\$	—	—	1:040\$	—	1:035\$	1:000\$
5	1:035\$	—	—	—	—	—	—	—	—	—	1:035\$	—
6	1:035\$	—	—	1:055\$	—	—	—	1:045\$	1:040\$	—	1:035\$	1:000\$
7	1:035\$	—	—	1:055\$	1:066\$	1:070\$	—	1:040\$	—	—	—	1:000\$
8	1:038\$	—	—	—	—	—	—	—	1:040\$	1:040\$	—	1:000\$
9	1:035\$	—	1:035\$	—	—	1:070\$	1:065\$	1:040\$	—	—	1:033\$	1:000\$
10	—	—	—	1:055\$	1:065\$	—	—	—	1:040\$	—	1:032\$	1:000\$
11	—	1:015\$	—	—	—	—	—	1:040\$	1:040\$	1:040\$	—	1:001\$
12	1:038\$	1:015\$	—	1:060\$	—	—	—	—	—	—	1:032\$	—
13	—	1:018\$	1:045\$	—	—	—	—	1:040\$	1:040\$	1:038\$	1:028\$	1:001\$
14	—	—	—	—	—	1:074\$	—	1:040\$	1:040\$	1:038\$	—	1:001\$
15	1:038\$	1:022\$	1:045\$	1:065\$	—	1:075\$	—	—	1:040\$	—	—	1:001\$
16	—	1:022\$	1:045\$	1:065\$	—	—	—	—	—	—	1:032\$	1:001\$
17	—	1:022\$	1:045\$	—	—	1:072\$	—	—	—	—	—	1:001\$
18	—	—	1:045\$	—	—	—	—	1:040\$	—	—	—	—
19	1:038\$	1:030\$	1:045\$	—	1:065\$	1:075\$	—	—	—	1:038\$	—	—
20	—	1:030\$	1:045\$	1:065\$	—	—	1:084\$	—	—	1:035\$	—	1:001\$
21	1:038\$	—	—	—	1:056\$	1:075\$	1:084\$	—	1:040\$	—	—	1:001\$
22	1:037\$	—	—	1:065\$	1:066\$	1:075\$	—	—	—	1:035\$	1:030\$	1:001\$
23	—	1:025\$	1:045\$	1:065\$	—	—	—	1:040\$	—	1:035\$	1:028\$	1:001\$
24	—	—	1:045\$	—	—	—	—	1:040\$	1:045\$	—	1:028\$	—
25	1:040\$	1:025\$	—	—	—	—	—	1:040\$	—	—	—	—
26	—	1:025\$	—	1:066\$	—	1:078\$	—	—	—	1:030\$	1:028\$	—
27	1:040\$	1:030\$	—	1:066\$	—	—	—	1:038\$	—	1:032\$	—	1:001\$
28	—	—	—	—	1:060\$	1:078\$	1:084\$	1:040\$	1:050\$	1:032\$	—	1:002\$
29	—	—	1:050\$	1:066\$	1:060\$	1:080\$	—	—	—	1:035\$	—	1:002\$
30	1:040\$	—	1:050\$	1:065\$	—	1:081\$	1:084\$	—	1:050\$	—	1:021\$	—
31	—	—	1:050\$	—	—	—	1:080\$	1:040\$	—	—	—	—
Médias												
men- raes	1:037\$	1:021\$	1:043\$	1:061\$	1:063\$	1:074\$	1:083\$	1:040\$	1:042\$	1:036\$	1:031\$	1:002\$





**QUADRO DAS COTAÇÕES DAS OBRIG. FERROVIARIAS DE 1:000\$000, 7 %  
(1.ª EMISSÃO)**

**REGISTRADAS DURANTE O ANO DE 1937**

	Jan.	Fev.	Março	Abril	Maió	Junho	Julho	Agosto	Set.	Out.	Nov.	Dez.
1	---	---	---	---	---	---	---	---	---	---	---	---
2	---	---	---	---	---	1:040S	---	---	---	1:050S	---	998\$000
3	---	---	---	---	---	---	---	---	---	---	---	995\$000
4	---	---	---	---	---	---	---	---	---	---	---	995\$000
5	---	---	---	---	---	---	---	---	---	---	---	---
6	---	---	---	---	---	---	---	---	---	---	---	---
7	---	---	---	---	---	---	---	---	---	---	---	---
8	---	---	---	---	---	---	---	---	---	---	---	---
9	---	---	---	---	---	---	---	---	---	---	1:015S	---
10	---	---	---	---	---	---	---	---	---	---	---	---
11	1:018S	---	1:045S	---	---	---	---	---	---	---	---	---
12	---	---	---	1:070S	---	---	---	---	---	---	---	---
13	---	---	---	---	---	---	---	---	---	---	---	---
14	---	---	---	---	---	---	---	---	---	---	---	---
15	---	---	---	---	---	---	---	---	---	---	---	---
16	---	---	---	---	---	---	---	---	---	---	---	---
17	---	1:042S	---	---	---	---	---	---	---	---	---	---
18	---	---	---	---	---	---	---	---	---	---	---	---
19	---	---	---	---	---	---	---	---	---	---	---	---
20	---	---	---	---	---	---	---	---	---	---	---	---
21	---	---	---	---	1:040S	---	---	---	---	---	---	---
22	---	---	---	---	---	---	---	---	---	---	---	---
23	---	1:040S	---	1:070S	---	---	---	---	1:050S	---	---	---
24	---	---	---	---	---	---	---	---	---	---	---	---
25	---	---	---	---	---	---	---	---	---	---	---	---
26	---	---	---	---	---	---	---	---	---	---	---	---
27	---	---	---	1:072S	---	---	---	---	---	---	---	---
28	---	---	---	---	---	---	---	---	---	---	---	---
29	---	---	---	---	---	---	---	---	---	---	---	---
30	---	---	---	---	---	---	---	---	---	---	---	---
31	---	---	---	---	---	---	---	---	---	---	---	---
<b>Médias</b>												
men- sues	1:018S	1:041S	1:045S	1:071S	1:040S	1:040S	---	---	1:050S	1:050S	1:015S	996\$000

QUADRO DAS COTAÇÕES DAS OBRIG. FERROVIARIAS DE 1:000\$000, 7 %  
(2.ª EMISSÃO)

REGISTRADAS DURANTE O ANO DE 1937

	Jan.	Fev.	Março	Abril	Mato	Junho	Julho	Agosto	Set.	Out.	Nov.	Dez.
1	—	—	—	—	—	—	—	—	—	—	—	—
2	—	—	—	—	—	—	—	—	—	—	—	—
3	—	—	—	—	—	—	—	—	—	—	—	—
4	—	—	—	—	—	—	—	—	—	—	—	—
5	—	—	—	—	—	—	—	—	—	—	—	—
6	—	—	—	—	—	—	—	—	—	—	—	—
7	—	—	—	—	—	—	—	—	—	—	—	—
8	—	—	—	—	—	—	—	—	—	—	—	—
9	—	—	—	—	—	—	—	—	—	—	—	—
10	—	—	—	—	—	—	—	—	—	—	—	—
11	—	—	—	—	—	—	—	—	—	—	—	—
12	—	1:036\$	—	1:070\$	—	—	—	—	—	—	—	—
13	—	—	—	—	—	—	—	—	—	—	—	—
14	—	—	—	—	—	—	—	—	—	—	—	—
15	—	—	—	—	—	—	—	—	—	—	—	—
16	1:020\$	—	—	1:070\$	—	—	—	—	—	—	—	—
17	—	—	—	—	—	—	—	—	—	—	—	—
18	—	—	—	—	—	—	—	—	—	—	—	—
19	—	—	—	—	—	—	—	—	—	—	—	—
20	—	—	—	—	—	—	—	—	—	—	—	—
21	—	—	—	—	—	—	—	—	—	—	—	—
22	—	—	—	—	—	—	—	—	—	—	—	—
23	—	—	—	—	—	—	—	—	—	—	—	—
24	—	—	1:055\$	—	—	—	—	—	—	—	—	—
25	—	1:040\$	—	—	—	—	—	—	—	—	—	—
26	—	—	—	—	1:040\$	—	—	—	—	—	—	—
27	1:030\$	—	—	—	—	—	—	—	—	—	—	—
28	—	—	—	—	—	—	—	—	—	—	—	—
29	—	—	—	—	—	—	—	—	—	—	—	—
30	—	—	—	—	—	—	—	—	—	—	—	—
31	—	—	—	—	—	—	—	—	—	—	—	—
Médias												
men- suaes	1:025\$	1:038\$	1:055\$	1:070\$	1:040\$	—	—	—	—	—	—	—





**QUADRO DAS COTAÇÕES DAS OBRIG. RODOVIARIAS DE 1:000\$, 5%, PORT.  
REGISTRADAS DURANTE O ANO DE 1937**

	Jan.	Fev.	Março	Abril	Maió	Junho	Julho	Agósto	Set.	Out.	Nov.	Dez.
1	—	—	—	—	—	—	—	—	—	—	—	—
2	—	—	—	—	—	—	—	—	—	—	—	—
3	—	—	—	—	—	—	—	—	—	—	—	—
4	—	—	—	—	—	760\$000	—	—	—	—	—	—
5	—	—	—	—	—	—	—	—	—	—	—	—
6	—	—	—	—	—	—	—	—	—	—	—	760\$000
7	—	—	—	—	—	—	—	—	—	—	—	—
8	—	—	—	—	—	—	—	—	—	—	—	—
9	—	—	—	—	—	—	—	—	—	—	—	—
10	—	—	—	—	—	—	—	—	—	—	—	—
11	—	—	—	—	—	—	—	—	—	—	—	—
12	—	—	—	—	—	—	—	—	—	—	—	—
13	—	—	—	—	—	—	—	—	—	—	—	—
14	—	—	—	—	—	—	—	—	—	—	—	—
15	—	—	—	—	—	775\$000	—	—	—	—	—	—
16	—	—	—	—	—	—	—	—	—	—	—	—
17	—	—	—	—	—	—	—	—	—	—	—	—
18	—	—	—	—	786\$000	—	—	—	—	—	—	—
19	—	—	—	—	—	—	—	—	—	—	—	—
20	—	—	—	—	—	—	—	—	—	—	—	—
21	—	—	—	—	—	—	—	—	—	—	—	—
22	—	—	—	—	—	—	—	—	—	—	—	—
23	—	—	—	—	—	—	—	—	—	—	—	—
24	—	—	—	—	—	—	—	—	—	—	—	—
25	—	—	—	—	—	—	—	—	—	—	—	—
26	—	—	—	—	—	—	—	—	—	—	—	—
27	—	—	—	—	—	—	—	—	—	—	—	—
28	—	—	—	—	—	—	—	—	—	—	—	—
29	750\$000	—	—	—	—	—	—	—	—	—	—	—
30	—	—	—	—	—	—	—	—	—	—	—	—
31	—	—	—	—	—	—	—	—	—	—	—	—
<b>Médias men- suaes</b>	750\$000	—	—	—	786\$000	767\$000	—	—	—	—	—	760\$000

RELAÇÃO DOS TÍTULOS VENDIDOS EM BOLSA EM VIRTUDE DE ALVARÁS DE JUIZES, DURANTE O ANO  
DE 1937

Datas	Quant.	Espécie	Títulos	Preços	Corretores	Juizes
4 Janeiro	10	Apólices..	Div. Emissões de 1:000\$, 5 %, nom. ....	760\$000	João Godoy Filho ..	Dr. Juiz da Provedoria e Resíduos.
7 "	5	"	Uniformizadas de 1:000\$, 5 % .....	750\$000	J. Nascimento Araújo	Dr. Juiz da Provedoria e Resíduos.
8 "	30	"	Uniformizadas de 1:000\$, 5 % .....	755\$000	Joaquim Augusto Teixeira .....	Dr. Juiz de Direito da 2.ª Vara de Orfãos.
"	80	Ações ...	Cia. America Fabril .....	250\$000	Mauricio Ottoni de Ábreu .....	Dr. Juiz da 5.ª Vara Cível.
"	20	"	Cia. America Fabril .....	262\$000	Mauricio Ottoni de Ábreu .....	Dr. Juiz da 5.ª Vara Cível.
13 "	75	"	Cia. Paulista de Estradas de Ferro .....	201\$000	Joaquim Augusto Teixeira .....	Dr. Juiz da 2.ª Vara de Orfãos.

15	"	10	Apólices..	Div. Emissões de 1:000\$, 5 %, port. ....	765\$000	Eduardo Ferreira ...	Dr. Juiz da 2. <sup>a</sup> Vara de Orfãos.
16	"	240	"	Estado do Paraná de 200\$, 5 %, port. ....	126\$000	Lucrecio Fernandes de Oliveira .....	Dr. Juiz da Provedoria e Resíduos.
"	"	50	Ações ...	Empresa Terras e Coloni- zação .....	65\$500	Paulo Robillard L. de Marigny .....	Dr. Juiz da 1. <sup>a</sup> Vara de Orfãos.
"	"	2	"	Cia. Geral de Melhoramen- tos do Maranhão .....	50\$000	Paulo Robillard L. de Marigny .....	Dr. Juiz da 1. <sup>a</sup> Vara de Orfãos.
"	"	1	Título .....	de Socio do Jockey Club..	3:500\$000	Paulo Robillard L. de Marigny .....	Dr. Juiz da 1. <sup>a</sup> Vara de Orfãos.
21	"	23	Apólices..	Uniformizadas de 1:000\$, 5 % .....	767\$000	Juvenal de Queiroz Vieira .....	Dr. Juiz da 2. <sup>a</sup> Vara de Orfãos.
"	"	54	"	Uniformizadas de 1:000\$, 5 % .....	771\$000	Juvenal de Queiroz Vieira .....	Dr. Juiz da 2. <sup>a</sup> Vara de Orfãos.
23	"	20	Ações ...	da Cia. Docas de Santos, nom. ....	211\$000	Fernando Alvares de Souza .....	Dr. Juiz de Direito da 3. <sup>a</sup> Vara Cível.
"	"	33	"	da Cia. Docas de Santos, port. ....	228\$000	Fernando Alvares de Souza .....	Dr. Juiz de Direito da 3. <sup>a</sup> Vara Cível.

Datas	Quant.	Espécie	Títulos	Preços	Corretores	Juizes
27 Janeiro	1	Título	de Socio do Tijuca Tennis Club	1:320\$000	J. Nascimento Araújo	Dr. Juiz da Provedoria e Resíduos.
"	1	"	de Socio do Jockey Club Brasileiro	3:500\$000	J. Nascimento Araújo	Dr. Juiz da Provedoria e Resíduos.
28	1	"	de Socio do Jockey Club Brasileiro	3:500\$000	Lucrecio Fernandes de Oliveira	Dr. Juiz de Direito da 1.ª Vara de Orfãos.
3 Fevereiro	46	Ações	do Banco dos Funcionarios Publicos	51\$000	Paulo Robillard L. de Marigny	Dr. Juiz da 1.ª Vara de Orf. e Ausentes.
12	1	Título	de Socio Proprietario do Automovel Club do Brasil	850\$000	Paulo Robillard L. de Marigny	Dr. Juiz da 1.ª Vara de Orf. e Ausentes.
19	21	Apolices	Uniformizadas de 1:000\$, 5 %	791\$000	Fernando Alvares de Souza	Dr. Juiz da Provedoria e Resíduos.
22	100	Ações	da Cia. Petropolitana	200\$000	Romain Lafourcade	Dr. Juiz da 2.ª Vara de Orfãos.



"	"	25	"	da Cia. de Seguros Integridade .....	406\$000	Romain Lafourcade	Dr. Juiz da 2. <sup>a</sup> Vara de Orfãos.
"	"	5	"	da Cia. de Seguros Previdente .....	3:025\$000	Romain Lafourcade	Dr. Juiz da 2. <sup>a</sup> Vara de Orfãos.
25	"	500	"	do Banco dos Funcionarios Publicos .....	53\$600	Mauricio Ottoni de Abreu .....	Dr. Juiz da 6. <sup>a</sup> Vara Cível.
4 Março	"	83	Apolices..	Div. Emissões de 1:000\$, 5 %, nom. ....	789\$000	J. Nascimento Araujo	Dr. Juiz da Provedoria e Residucs.
19	"	38	"	Estado de Minas Geraes de 1:000\$, 5 %, nom. ....	600\$000	Horacio Aguiar .....	Dr. Juiz da 2. <sup>a</sup> Vara de Orfãos.
22	"	9	"	Uniformizadas de 1:000\$, 5 % .....	794\$000	J. Nascimento Araujo	Dr. Juiz da 1. <sup>a</sup> Vara de Orfãos.
24	"	5	"	Uniformizadas de 1:000\$, 5 % .....	776\$000	Ary de Almeida e Silva .....	Dr. Juiz da 2. <sup>a</sup> Vara de Orfãos.
"	"	246	"	Div. Emissões de 1:000\$, 5 %, nom. ....	776\$000	Ary de Almeida e Silva .....	Dr. Juiz da 2. <sup>a</sup> Vara de Orfãos.

<i>Datas</i> — 1937	<i>Quant.</i>	<i>Espécie</i>	<i>Títulos</i>	<i>Preços</i>	<i>Corretores</i>	<i>Juizes</i>
31 Março	27	Apólices..	Div. Emissões de 1:000\$, 5 %, port. ....	801\$000	Antonio Vaz de Car- valho Junior .....	Dr. Juiz da 5. <sup>a</sup> Vara Cível.
"	40	Obrig. ....	Ferrovias de 1:000\$, (3. <sup>a</sup> Emissão) .....	1:061\$000	Alfredo Gastão de V. Amaral F.º .....	Dr. Juiz da 5. <sup>a</sup> Vara Cível.
"	100	Apólices..	Empréstimo Municipal de de 1917, port. ....	147\$500	Alfredo Gastão de V. Amaral F.º .....	Dr. Juiz da 5. <sup>a</sup> Vara Cível.
"	300	" ..	Empréstimo Municipal de 1920, port. ....	147\$000	Alfredo Gastão de V. Amaral F.º .....	Dr. Juiz da 5. <sup>a</sup> Vara Cível.
"	40	Ações ...	Banco do Comercio .....	208\$000	Alfredo Gastão de V. Amaral F.º .....	Dr. Juiz da 5. <sup>a</sup> Vara Cível.
"	100	Debentures	Cia Docas de Santos .....	191\$000	Alfredo Gastão de V. Amaral F.º .....	Dr. Juiz da 5. <sup>a</sup> Vara Cível.
"	40	Apólices..	Div. Emissões de 1:000\$, 5 %, port. ....	801\$000	Alfredo Gastão de V. Amaral F.º .....	Dr. Juiz da 5. <sup>a</sup> Vara Cível.

15	Abri	4	Apólices..	Uniformizadas de 1:000\$. 5 % .....	796\$000	Maurício Ottoni de Abreu .....	Dr. Juiz de Direito da 1.ª Vara de Orfãos.
16	"	60	"	Emprestimo Municipal de 1906, port. ....	146\$000	Gustavo Adolfo de Carvalho .....	Dr. Juiz da 2.ª Vara de Orfãos.
"	"	13	"	Idem de 1914, Cjjuros — Falta um C. Set. 37 em 1 apolice .....	152\$000	Romain Lafourcade ...	Dr. Juiz da Provedoria e Residuos.
"	"	10	Ações ...	Banco Credito Commercial integ. nom. ....	\$050	Gustavo Adolfo de Carvalho .....	Dr. Juiz da 2.ª Vara de Orfãos.
"	"	100	"	Banco da Lavoura e Comer- cio int. nom. ....	\$100	Gustavo Adolfo de Carvalho .....	Dr. Juiz da 2.ª Vara de Orfãos.
"	"	28	"	Banco Hespanhol do Bra- sil, nom. ....	\$500	Romain Lafourcade ...	Dr. Juiz da Provedoria e Residuos.
"	"	22	"	Banco Hespanhol do Bra- sil, port. ....	3\$000	Romain Lafourcade ...	Dr. Juiz da Provedoria e Residuos.
"	"	35	"	Banco Português do Brasil, nom. ....	90\$000	Gustavo Adolfo de Carvalho .....	Dr. Juiz da 2.ª Vara de Orfãos.

Data — 1937	Quant.	Espécie	Títulos	Preços	Corretores	Juizes
6	50	Ações ...	Banco do Comercio .....	210\$000	Gustavo Adolfo de Carvalho .....	Dr. Juiz da 2. <sup>a</sup> Vara de Orfãos.
"	50	"	Banco do Comercio .....	211\$000	Gustavo Adolfo de Carvalho .....	Dr. Juiz da 2. <sup>a</sup> Vara de Orfãos.
"	5	"	da S. A. "O Social", nom.	\$050	Gustavo Adolfo de Carvalho .....	Dr. Juiz da 2. <sup>a</sup> Vara de Orfãos.
"	50	"	Cia. Distilação Central, int. nom. ....	\$050	Gustavo Adolfo de Carvalho .....	Dr. Juiz da 2. <sup>a</sup> Vara de Orfãos.
22	6	Apolices..	Uniformizadas de 1:000\$, 5 % .....	792\$000	Alfredo Gastão de V. Amaral F.º .....	Dr. Juiz de Direito da 1. <sup>a</sup> Vara Cível.
24	20+30	Obrig. ....	do Tesouro de Minas, de 1:000\$, 9 % .....	911\$000	Alvaro de Moniz .....	Dr. Juiz da 3. <sup>a</sup> Vara Cível.
4	193	Apolices..	Uniformizadas de 1:000\$, 5 % .....	817\$000	Paulo Augusto L. R. de Marcigny .....	Dr. Juiz da Provedoria e Resíduos.

4	Mão	6	Apólices..	Div. Emissões de 1:000\$, 5 %, nom. ....	806\$000	Paulo Augusto L. R. de Marigny .....	Dr. Juiz da Provedoria e Resíduos.
10	"	2	"	Uniformizadas de 200\$000, 5 % .....	151\$000	Maurício Ottoni de Abreu .....	Dr. Juiz da 1. <sup>a</sup> Vara de Orfãos.
"	"	2	"	Uniformizadas de 1:000\$, 5 % .....	817\$000	Maurício Ottoni de Abreu .....	Dr. Juiz da 1. <sup>a</sup> Vara de Orfãos.
14	"	22	Ações ...	do Banco Mercantil do Rio de Janeiro .....	506\$000	Fernando Alvares de Souza .....	Dr. Juiz da 1. <sup>a</sup> Vara de Orfãos da Capi- tal do Est. de São Paulo e Anexo da Comarca.
18	"	5+70	Apólices..	do Empréstimo Municipal de 7 %, port. (Dec. 3264)	164\$500	J. Nascimento Araujo	Dr. Juiz da 3. <sup>a</sup> Vara Cível.
"	"	20	Obrig. ....	do Tesouro de Minas Ge- rais de 1:000\$, 9 % .....	915\$000	J. Nascimento Araujo	Dr. Juiz da 3. <sup>a</sup> Vara Cível.
21	"	25	"	do Tesouro Nacional de 1:000\$, 7 % — (1921) ...	1:041\$000	Maurício Ottoni de Abreu .....	Dr. Juiz da Provedoria e Resíduos.

Datas — 1937	Quant.	Espécie	Títulos	Preços	Corretores	Juizes
21 Maio	30-30-40-83	Obrig. ...	do Tesouro Nacional de 1:000\$, 7 % — (1932) ...	1:055\$000	Mauricio Ottoni de Abreu .....	Dr. Juiz da Provedoria e Residuos.
"	47	"	do Tesouro Nacional de 1:000\$, 7 % — (1932) ...	1:056\$000	Mauricio Ottoni de Abreu .....	Dr. Juiz da Provedoria e Residuos.
"	20-30	Apolices..	do Estado de M. Gerais de 1:000\$, 5%, port. (9555)	573\$000	Mauricio Ottoni de Abreu .....	Dr. Juiz da Provedoria e Residuos.
"	50	"	do Estado de M. Gerais de 1:000\$, 7 % port. (10246)	711\$000	Mauricio Ottoni de Abreu .....	Dr. Juiz da Provedoria e Residuos.
25	6	"	Div. Emissões de 1:000\$. 5 %, nom. ....	801\$000	Horacio Aguiar .....	Dr. Juiz de Direito da 2.ª Vara de Offiços.
"	5	"	Emprestimo Municipal de 1904, nom. ....	440\$000	Lucrecio Fernandes de Oliveira .....	Dr. Juiz de Direito da 2.ª Vara Cível.

28	"	4	"	Uniformizadas de 1:000\$, 5 %	821\$000	Ary de Almeida e Silva	Dr. Juiz de Direito da 2. <sup>a</sup> Vara de Orfãos.
"	"	37	"	Uniformizadas de 1:000\$, 5 %	821\$000	João Godoy Filho	Dr. Juiz da Provedoria e Resíduos.
"	"	3	"	Div. Emissões de 200\$000, 5 %, nom.	145\$900	João Godoy Filho	Dr. Juiz da Provedoria e Resíduos.
"	"	6	"	Div. Emissões de 1:000\$, 5 %, nom.	813\$000	Ary de Almeida e Silva	Dr. Juiz da Provedoria e Resíduos.
29	Mcio	10	Apolices	Div. Emissões de 1:000\$, 5 %, nom.	815\$000	Eduardo Ferreira	Dr. Juiz da Provedoria e Resíduos.
31	"	7	"	Div. Emissões de 1:000\$, 5 %, port.	831\$000	Ary de Almeida e Silva	Dr. Juiz da 3. <sup>a</sup> Vara Cível.
9	Junho	19	Ações	Dccas de Santos, nom.	229\$000	Ary de Almeida e Silva	Dr. Juiz da 2. <sup>a</sup> Vara de Orfãos.
17	Junho	100-147	Apolices	Emprestimo Municipal de 1914, port.	155\$500	Ary de Almeida e Silva	Dr. Juiz da 2. <sup>a</sup> Vara de Orfãos.

Datas	Quant.	Espécie	Títulos	Preços	Corretores	Juizes
24 Junho	13	Ações ...	Banco Commercial do Rio de Janeiro, nom. ....	\$300	J. Nascimento Araujo	Dr. Juiz da 2. <sup>a</sup> Vara Cível.
"	2	"	Banco do Brasil .....	378\$000	J. Nascimento Araujo	Dr. Juiz da 2. <sup>a</sup> Vara Cível.
"	1	Ação .....	Cia. Cantareira e Viação Fluminense, nom. ....	32\$000	J. Nascimento Araujo	Dr. Juiz da 2. <sup>a</sup> Vara Cível.
"	22	Debentures .....	da Cia. Mercado Municipal do Rio de Janeiro .....	211\$000	J. Nascimento Araujo	Dr. Juiz da 2. <sup>a</sup> Vara Cível.
2 Julho	59	Apolices .....	Uniformizadas de 1:000\$, 5 % .....	775\$000	Fernando Alvares de Souza .....	Dr. Juiz da Provedoria e Residuos.
3 "	44	"	Emprestimo Municipal de 1917, port. ....	151\$000	Martin Adolfo Koch	Dr. Juiz da 2. <sup>a</sup> Vara de Ausentes.



6	"	26	Uniformizadas de 1:000\$, 5 %	785\$000	Alfredo Gastão de Villemor A. Filho	Dr. Juiz de Direito da 1.ª Vara Cível.
"	"	30	Div. Emissões de 1:000\$, 5 %, nom.	775\$000	Alfredo Gastão de Villemor A. Filho	Dr. Juiz de Direito da 2.ª Vara Cível.
"	"	1	Div. Emissões de 1:000\$, 5 %, nom.	778\$000	Paulo Augusto Robil- lard L. de Marigny	Dr. Juiz da 1.ª Preto- ria Cível.
"	"	20	Estado de Minas Gerais de 1:000\$, 5 %, nom.	570\$000	Fernando Alvares de Souza	Dr. Juiz da 6.ª Vara Cível.
8	"	60	Div. Emissões de 1:000\$, 5 %, nom.	784\$000	Antonio Vaz de Car- valho Junior	Dr. Juiz da 2.ª Vara de Orfãos.
12	"	6	Uniformizadas de 1:000\$, 5 %	790\$000	J. Nascimento Araujo	Dr. Juiz da Provedoria e Residuos.
13	"	48	Obrgs. do Tesouro Nacional de 1:000\$, 7 % — (1930) ...	1:048\$000	José Willemsens Jr.	Dr. Juiz da Provedoria e Residuos.
"	"	260	do Tesouro Nacional de 1:000\$, 7 % — (1930) ...	1:049\$000	José Willemsens Jr.	Dr. Juiz da Provedoria e Residuos.

Datas	Quant.	Espécie	Títulos	Preços	Corretores	Juizes
13 Julho — 1937	100	Apolices..	Estado de Minas Gerais de 1:000\$, 7 %, port. (9661)	710\$000	José Willemsens Jr.	Dr. Juiz da Provedoria e Residuos.
"	100	Obrgs. . .	do Tesouro de Minas Ge- rais de 1:000\$, 9 % . . . .	938\$000	José Willemsens Jr.	Dr. Juiz da Provedoria e Residuos.
"	9.003	Ações . . .	da Cia. Estrada de Ferro e Minas de S. Jeronymo, nom. . . . .	92\$000	José Willemsens Jr.	Dr. Juiz da Provedoria e Residuos.
"	1.270	" . . . .	da Cia. Estrada de Ferro e Minas de S. Jeronymo, port. . . . .	93\$500	José Willemsens Jr.	Dr. Juiz da Provedoria e Residuos.
22 "	40	Apolices..	Div. Emissões de 1:000\$, 5 %, port. . . . .	811\$000	Lucrecio Fernandes de Oliveira . . . . .	Dr. Juiz da 2.ª Vara de Orfãos.
23 "	90	" . . . .	Emprestimo Municipal de 1931, port. . . . .	166\$500	José Willemsens Jr.	Dr. Juiz da Provedoria e Residuos.

"	239	"	Emprestimo Municipal de 1931, port. ....	169\$000	José Willemsens Jr.	Dr. Juiz da Provedoria e Residuos.
"	200	"	Estado de Minas Gerais de 500\$, 7 %, nom. (9511) ..	316\$000	José Willemsens Jr.	Dr. Juiz da Provedoria e Residuos.
"	200	"	Estado de Minas Gerais de 1:000\$, 7 %, nom. (9661)	707\$000	José Willemsens Jr.	Dr. Juiz da Provedoria e Residuos.
"	7+270	Obrgs.	do Tesouro de Minas de 1:000\$, 9 % .....	931\$000	José Willemsens Jr.	Dr. Juiz da Provedoria e Residuos.
31	25+25+63	Apolices.	Div. Emissões de 1:000\$, 5 %, nom. ....	773\$000	João Godoy Filho ..	Dr. Juiz da 2. <sup>a</sup> Vara de Orfãos .
"	7	"	Div. Emissões de 1:000\$, 5 %, nom. ....	773\$000	João Godoy Filho ..	Dr. Juiz da 2. <sup>a</sup> Vara de Orfãos.
"	32	"	Div. Emissões de 1:000\$, 5 %, port. ....	811\$000	Mauricio de Abreu ..	Dr. Juiz da Provedoria e Residuos.
"	10	Ações	Cia. Mercado Municipal do Rio de Janeiro .....	256\$000	Lucrecio Fernandes de Oliveira .....	Dr. Juiz da Provedoria e Residuos.

<i>Datas</i>	<i>Quant.</i>	<i>Espécie</i>	<i>Titulos</i>	<i>Preços</i>	<i>Corretores</i>	<i>Juizes</i>
2 Agosto	5	Apolices..	Div. Emissões de 1:000\$, 5 %, port. ....	815\$000	Lucrecio Fernandes de Oliveira .....	Dr. Juiz de Direito da 3. <sup>a</sup> Vara Cível.
5 "	200	"	Estado de Minas Gerais de 1:000\$, 7 %, port. (9661)	703\$000	José Willemsens Jr.	Dr. Juiz da Provedoria e Residuos.
"	24+65+ 135+176=	Obrgs. ...	do Tesouro de Minas de 1:000\$, 9 % .....	930\$000	José Willemsens Jr.	Dr. Juiz da Provedoria e Residuos.
"	444	Ações ...	do Banco do Brasil .....	360\$000	José Willemsens Jr.	Dr. Juiz da Provedoria e Residuos.
"	7+45	"	do Banco do Brasil .....	375\$000	José Willemsens Jr.	Dr. Juiz da Provedoria e Residuos.
"	25	"	do Banco do Brasil .....	378\$000	José Willemsens Jr.	Dr. Juiz da Provedoria e Residuos.
"	15	"	do Banco do Brasil .....	380\$000	José Willemsens Jr.	Dr. Juiz da Provedoria e Residuos.

10 Agosto	30	Apolices...	Div. Emissões de 1:000\$, 5 %, nom. ....	774\$000	J. Nascimento Araujo	Dr. Juiz da Provedoria e Residuos.
13 "	13	"	Div. Emissões de 1:000\$, 5 %, nom. ....	769\$000	Horacio Aguiar	Dr. Juiz de Direito da 3. <sup>a</sup> Vara Cível.
"	321	"	Div. Emissões de 1:000\$, 5 %, port. ....	307\$000	Romain Lafourcade	Dr. Juiz da Provedoria e Residuos.
18 "	17	"	Uniformizadas de 1:000\$, 5 %, ....	775\$000	Paulo Alvares de Souza	Dr. Juiz da 1. <sup>a</sup> Vara de Orfãos.
21 "	60+70	"	Div. Emissões de 1:000\$, 5 %, nom. ....	790\$000	João Godoy Filho	Dr. Juiz da 2. <sup>a</sup> Vara de Orfãos.
23 "	336	"	Div. Emissões de 1:000\$, 5 %, port. ....	800\$000	Romain Lafourcade	Dr. Juiz da Provedoria e Residuos.
27 "	7	"	Div. Emissões de 1:000\$, 5 %, nom. ....	794\$000	Alfredo Gastão de V. A Filho	Dr. Juiz de Direito da Comarca de Canta- galo
"	10+10+30	"	Div. Emissões de 1:000\$, 5 %, nom. ....	794\$000	Alfredo Gastão de V. A. Filho	Dr. Juiz da 2. <sup>a</sup> Vara de Orfãos

Datas	Quant.	Espécie	Títulos	Preços	Corretores	Juizes
27 Agosto	54	Apolices..	Div. Emissões de 1:000\$, 5 %, port. ....	805\$000	Paulo Alvares de Souza .....	Dr. Juiz da 2. <sup>a</sup> Vara de Orfãos .....
"	100	Obrgs. ....	do Tesouro Nacional 500\$, 7 % — (1930) .....	518\$000	Paulo Alvares de Souza .....	Dr. Juiz da 2. <sup>a</sup> Vara de Orfãos .....
"	100	"	do Tesouro Nacional 1:000\$, 7 % — (1932) .....	1:036\$000	Paulo Alvares de Souza .....	Dr. Juiz da 2. <sup>a</sup> Vara de Orfãos .....
"	143	Apolices..	Emprestimo Municipal de 7 %, port. (Dec. 1535) ..	171\$000	Paulo Alvares de Souza .....	Dr. Juiz da 2. <sup>a</sup> Vara de Orfãos .....
"	100	"	Emprestimo Municipal de 7 %, port. (Dec. 2097) ..	170\$000	Paulo Alvares de Souza .....	Dr. Juiz da 2. <sup>a</sup> Vara de Orfãos .....
"	200	"	Emprestimo Municipal de 7 %, port. (Dec. 2097) ..	171\$000	Paulo Alvares de Souza .....	Dr. Juiz da 2. <sup>a</sup> Vara de Orfãos .....

"	"	459	"	Emprestimo Municipal de 1931, port. ....	161\$000	Paulo Alvares de Souza	Dr. Juiz da 2. <sup>a</sup> Vara de Orfãos
"	"	107	"	Emprestimo Municipal de 1931, port. C Juros	165\$500	Paulo Alvares de Souza	Dr. Juiz da 2. <sup>a</sup> Vara de Orfãos
"	"	40	"	Estado de Minas Gerais de 1:000\$, 7 %, port. (9625)	700\$000	Paulo Alvares de Souza	Dr. Juiz da 2. <sup>a</sup> Vara de Orfãos
"	"	100	"	Estado de Minas Gerais de 1:000\$, 7 %, port. (10997)	694\$000	Paulo Alvares de Souza	Dr. Juiz da 2. <sup>a</sup> Vara de Orfãos
"	"	50	"	Estado do Rio Grande do Sul (Emc. do Bco. Pelotense	280\$000	Paulo Alvares de Souza	Dr. Juiz da 2. <sup>a</sup> Vara de Orfãos
6 Setembro	"	161	"	Div. Emissões de 1:000\$, 5 %, nom.	776\$000	João Godoy Filho	Dr. Juiz da 2. <sup>a</sup> Vara de Orfãos
"	"	20	Ações	do Banco Central Brasileiro	\$020	Ary de Almeida e Silva	Dr. Juiz da 2. <sup>a</sup> Vara de Orfãos
"	"	2	"	Cia. Editora Brasileira Lux	\$020	Ary de Almeida e Silva	Dr. Juiz da 2. <sup>a</sup> Vara de Orfãos

Datas — 1937	Quant.	Espécie	Títulos	Preços	Corretores	Juizes
6 Setembro	5	Ações ...	Cia. Industrial Itaquary ...	\$100	Ary de Almeida e Silva .....	Dr. Juiz da 2. <sup>a</sup> Vara de Orfãos .....
"	20	"	S. A. "Rio Jornal" .....	1\$000	Ary de Almeida e Silva .....	Dr. Juiz da 2. <sup>a</sup> Vara de Orfãos .....
"	100	"	da Cia. Brasileira Carbonífera Araranguá .....	12\$000	Ary de Almeida e Silva .....	Dr. Juiz da 2. <sup>a</sup> Vara de Orfãos .....
"	500	Obrgs. ...	da Cia. Promotora Industrial e Melhoramentos ..	\$050	Ary de Almeida e Silva .....	Dr. Juiz da 2. <sup>a</sup> Vara de Orfãos .....
"	1	Titulo ...	Socio Efetivo do Club dos Diarios .....	\$050	Ary de Almeida e Silva .....	Dr. Juiz da 2. <sup>a</sup> Vara de Orfãos .....
10	114	Apolices..	Div. Emissões de 1:000\$. 5 %, port. ....	811\$000	Romain Lafourcade ..	Dr. Juiz da Provedoria e Resíduos.
13	25	Ações ...	Casa Domingos Joaquim da Silva S/A, de 200\$000 ..	201\$000	J. Nascimento Araujo	Dr. Juiz da 6. <sup>a</sup> Vara Cível.



14	"	3	Apólices..	Uniformizadas de 1:000\$, 5 % .....	900\$000 Ary de Almeida e Silva .....	Dr. Juiz da 2. <sup>a</sup> Vara de Orfãos.
"	"	15	"	Div. Emissões de 1:000\$, 5 %, nom. ....	778\$000 Paulo Alvares de Souza .....	Dr. Juiz de Direito da 3. <sup>a</sup> Vara Cível.
"	"	10	"	Div. Emissões de 1:000\$, 5 %, nom. ....	775\$000 Paulo Alvares de Souza .....	Dr. Juiz de Direito da 3. <sup>a</sup> Vara Cível.
"	"	25	Ações ...	Casa Salthé S. A. ....	65\$500 Paulo Alvares de Souza .....	Dr. Juiz de Direito da 2. <sup>a</sup> Vara de Orfãos.
"	"	20	"	Cia. Manufactora Flumi- nense .....	250\$000 Ary de Almeida e Silva .....	Dr. Juiz da 2. <sup>a</sup> Vara Cível.
15	"	8	Apólices..	Div. Emissões de 1:000\$, 5 %, nom. ....	774\$000 J. Nascimento Araujo	Dr. Juiz da Provedoria e Resíduos.
21	"	2+30	Ações ...	Banco do Comercio .....	205\$500 Mauricio Ottoni de Abreu .....	Dr. Juiz da 1. <sup>a</sup> Vara Federal.
"	"	3	"	Banco do Brasil .....	360\$000 Mauricio Ottoni de Abreu .....	Dr. Juiz da 1. <sup>a</sup> Vara Federal.

Datas — 1937	Quant.	Espécie	Títulos	Preços	Corretores	Juizes
25 Setemb.	5	Apolices..	Uniformizadas de 1:000\$, 5 % .....	800\$000	Lucrecio Fernandes de Oliveira .....	Dr. Juiz da 1. <sup>a</sup> Vara de Orfãos.
" "	18	"	Emprestimo Municipal de 1906, nom. ....	150\$000	Mauricio Ottoni de Abreu .....	Dr. Juiz da 1. <sup>a</sup> Vara Federal.
27 "	12	"	Div. Emissões de 1:000\$, 5 %, nom. ....	777\$000	J. Nascimento Araujo	Dr. Juiz da 2. <sup>a</sup> Vara Cível.
30 "	127	"	Uniformizadas de 1:000\$, 5 % .....	789\$000	J. Nascimento Araujo	Dr. Juiz da Provedoria e Resíduos.
" "	10+12+65	"	Uniformizadas de 1:000\$, 5 % .....	790\$000	J. Nascimento Araujo	Dr. Juiz da Provedoria e Resíduos.
" "	200	"	Div. Emissões de 1:000\$, 5 %, nom. ....	782\$000	João Godoy Filho ....	Dr. Juiz da Direito da Vara de Orfãos.

"	1	Ação	da Cia de Seguros Previdente	3:052\$000	Ary de Almeida e Silva	Dr. Juiz de Direito da 1.ª Vara de Orf. e Ausentes.
2 Outubro	3	Apolices	Uniformizadas de 5 %	200\$000.	Mauricio Ottoni de Abreu	Dr. Juiz da 1.ª Vara Federal.
"	113	"	Uniformizadas de 5 %	1:000\$.	Mauricio Ottoni de Abreu	Dr. Juiz da 1.ª Vara Federal.
6	2	"	Uniformizadas de 5 %	1:000\$.	Eduardo Ferreira	Dr. Juiz da 2.ª Vara de Orfãos.
"	20+182	"	Div. Emissões de 5 %, port.	1:000\$.	Romain Lafourcade	Dr. Juiz da Provedoria e Resíduos.
7	1	"	Uniformizadas de 5 %	1:000\$.	Jorge Goulart	Dr. Juiz da 1.ª Vara de Orfãos.
"	29	"	Uniformizadas de 5 %	1:000\$.	Jorge Goulart	Dr. Juiz da 5.ª Vara Cível.
"	90	"	Uniformizadas de 5 %	1:000\$.	Alfredo Gastão de V. Amaral Filho	Dr. Juiz da Provedoria e Resíduos.

Datas — 1937	Quant.	Espécie	Títulos	Preços	Corretores	Juizes
11 Outubro	10	Apólices	Div. Emissões de 1:000\$, 5 %, nom. ....	795\$000	Ary de Almeida e Silva .....	Dr. Juiz de Direito da 2.ª Vara Cível.
" "	30	"	Emprestimo Municipal de 1906, nom. ....	150\$000	Lucrecio Fernandes de Oliveira .....	Dr. Juiz da 6.ª Vara Cível.
13 "	21	Ações	Cia. Docas de Santos, nom.	239\$000	Lucrecio Fernandes de Oliveira .....	Dr. Juiz da 6.ª Vara Cível.
18 "	5	Apólices	Uniformizadas de 1:000\$, 5 % .....	802\$000	Mauricio Ottoni de Abreu .....	Dr. Juiz da Provedoria e Residuos.
" "	100	"	Prefeitura de Valença de 100\$, 8 % port. ....	555\$500	J. Nascimento Araujo	Dr. Juiz da Provedoria e Residuos.
" "	100	Ações	Banco Portuguez do Brasil, nom. ....	90\$000	J. Nascimento Araujo	Dr. Juiz da Provedoria e Residuos.

18	128	Ações	Banco do Brasil .....	328\$000	J. Nascimento Araujo	Dr. Juiz da Provedoria e Residuos.
"	42	"	Banco Commercial e Hipotecario de Campos — 1. <sup>a</sup> Série .....	363\$000	J. Nascimento Araujo	Dr. Juiz da Provedoria e Residuos.
"	10	"	Banco Commercial e Hipotecario de Campos — 3. <sup>a</sup> Série .....	350\$000	J. Nascimento Araujo	Dr. Juiz da Provedoria e Residuos.
"	21	"	Cia. de Seguros M. e T. Integridade .....	426\$000	J. Nascimento Araujo	Dr. Juiz da Provedoria e Residuos.
19	180	Apolices	Emprestimo Municipal de 1917, port. ....	153\$000	J. Nascimento Araujo	Dr. Juiz da Provedoria e Residuos.
"	50	"	Estado de Minas Gerais de 200\$, 5 %, port. (1934)..	151\$000	J. Nascimento Araujo	Dr. Juiz da Provedoria e Residuos.
"	550	"	Estado de Minas Gerais de 200\$, 9 %, port. (1934), 2. <sup>a</sup> Série .....	182\$000	J. Nascimento Araujo	Dr. Juiz da Provedoria e Residuos.
"	30	"	Uniformizadas do Est. de S. Paulo, 1:000\$, 8 %, port. ....	926\$000	J. Nascimento Araujo	Dr. Juiz da Provedoria e Residuos.

Datas — 1937	Quant.	Espécie	Títulos	Preços	Cob. efctos	Juizes
20	35+45+50	Apólices	Div. Emissões de 1:000S. 5 %, port. ....	810\$000	Ary de Almeida e Silva .....	Dr. Juiz da 3. <sup>a</sup> Vara Cível.
25	17	"	Uniformizadas de 1:000S. 5 % .....	805\$000	J. Nascimento Araújo	Dr. Juiz da 2. <sup>a</sup> Vara de Orfãos.
"	120	Ações	da Cia. Brasileira Carboni- fera Araranguá .....	155\$000	Jorge Goulart .....	Dr. Juiz da 2. <sup>a</sup> Vara de Orfãos.
"	21	"	da Cia. Brasil Industrial ..	350\$000	J. Nascimento Araújo	Dr. Juiz da 2. <sup>a</sup> Vara de Orfãos.
28	2	Apólices	Div. Emissões de 200\$000, 5 %, nom. ....	150\$000	João Godoy Filho ...	Dr. Juiz da 2. <sup>a</sup> Vara de Orfãos.
"	141	"	Div. Emissões de 1:000S. 5 %, nom. ....	816\$000	João Godoy Filho ...	Dr. Juiz da 2. <sup>a</sup> Vara de Orfãos.
29	102	Ações	Docas de Santos, nom. ...	230\$000	João Godoy Filho ...	Dr. Juiz da 1. <sup>a</sup> Vara Cível.

4	Nov.	517	Apólices	Div. Emissões de 1:000\$, 5 %, port. ....	813\$000	Fernando Alvares de Souza	Dr. Juiz da 2. <sup>a</sup> Vara de Orfãos.
8	"	60	"	Uniformizadas de 1:000\$, 5 % .....	810\$000	Gustavo Adolfo de Carvalho	Dr. Juiz da Provedoria e Resíduos.
"	"	3.047	Ações	da Cia. Comercio e Industria Rebello Lourenço ..	100\$000	Gustavo Adolfo de Carvalho	Dr. Juiz de Direito da 3. <sup>a</sup> Vara Cível.
9	"	50	Apólices	Div. Emissões de 1:000\$, 5 %, port. ....	814\$000	João Godoy Filho	Dr. Juiz da Provedoria e Resíduos.
"	"	70	"	Emprestimo Municipal de 7 %, port. (Dec. 1622) ..	165\$500	João Godoy Filho	Dr. Juiz da Provedoria e Resíduos.
"	"	6	"	Emprestimo Municipal de 8 %, port. (Dec. 1933) ..	193\$500	João Godoy Filho	Dr. Juiz da Provedoria e Resíduos.
"	"	2+5	"	Estado do Rio de Janeiro de 100\$, 4 %, port. ....	103\$500	João Godoy Filho	Dr. Juiz da Provedoria e Resíduos.
"	"	1	Ação	do Banco do Brasil .....	355\$000	João Godoy Filho	Dr. Juiz da Provedoria e Resíduos.

Datas — 1937	Quant.	Espécie	Títulos	Preços	Corretores	Juizes
16 Nov.	4	Apolices	Uniformizadas de 1:000\$, 5 % .....	803\$000	Lucrecio Fernandes de Oliveira .....	Dr. Juiz da 2. <sup>a</sup> Vara Cível.
" "	7	"	Uniformizadas de 1:000\$, 5 % .....	806\$000	Jorge Goulart .....	Dr. Juiz da 2. <sup>a</sup> Vara de Orfãos.
" "	157	"	Div. Emissões de 1:000\$, 5 %, port. ....	817\$000	Romain Lafourcade	Dr. Juiz da Provedoria e Resíduos.
17 "	4	"	Div. Emissões de 1:000\$, 5 %, nom. ....	805\$000	Paulo Robillard L. de Marrigny .....	Dr. Juiz da 2. <sup>a</sup> Vara de Orfãos.
18 "	50	"	Div. Emissões de 1:000\$, 5 %, nom. ....	808\$000	J. Nascimento Araujo	Dr. Juiz da 2. <sup>a</sup> Vara de Orfãos.
20 "	17	"	Uniformizadas de 1:000\$, 5 % .....	806\$000	J. Nascimento Araujo	Dr. Juiz da Provedoria e Resíduos.



22	"	3	"	Div. Emissões de 1:000\$, 5 %, port. ....	813\$000	João Godoy Filho	Dr. Juiz da Provedoria e Resíduos.
"	"	6	"	Emprestimo Municipal de 1906, port. Cij .....	159\$000	Paulo Robillard L. de Marigny	Dr. Juiz da Provedoria e Resíduos.
"	"	1	"	Estado de São Paulo de 200\$, 5 %, port. ....	190\$000	Paulo Robillard L. de Marigny	Dr. Juiz da Provedoria e Resíduos.
"	"	45	Ações	da Cia. Docas de Santos, nom. ....	225\$000	Paulo Robillard L. de Marigny	Dr. Juiz da Provedoria e Resíduos.
27	"	10	Apólices	Div. Emissões de 1:000\$, 5 %, nom. ....	803\$000	Antonio de Meira Gui- marães	Dr. Juiz da 1. <sup>a</sup> Vara de Orfãos e Auseni.
29	"	1	"	Uniformizadas de 500\$000, 5 % .....	352\$500	Jorge Goulart	Dr. Juiz da 2. <sup>a</sup> Vara de Orfãos.
"	"	25	"	Uniformizadas de 1:000\$, 5 % .....	812\$000	Ernesto Stampa	Dr. Juiz da 2. <sup>a</sup> Vara de Orfãos.
"	"	6	"	Div. Emissões de 1:000\$, 5 %, nom. ....	800\$000	João Godoy Filho	Dr. Juiz da Provedoria e Resíduos.

Datas — 1937	Quant.	Espécie	Títulos	Preços	Corretores	Juizes
29 Nov.	13	Apólices	Div. Emissões de 1:000\$. 5 %, nom.	800\$000	Jorge Goulart	Dr. Juiz da 2. <sup>a</sup> Vara de Orfãos.
30 "	1	"	Uniformizadas de 500\$000. 5 %	610\$000	Mauricio Ottoni de Abreu	Dr. Juiz da Provedoria e Resíduos.
"	7	"	Uniformizadas de 1:000\$. 5 %	782\$000	Mauricio Ottoni de Abreu	Dr. Juiz da Provedoria e Resíduos.
"	16+16	"	Uniformizadas de 1:000\$. 5 %	803\$000	Mauricio Ottoni de Abreu	Dr. Juiz da Provedoria e Resíduos.
4 Dez.	50	Ações	do Banco Mercantil do Rio de Janeiro	530\$000	Horacio Aguiar	Dr. Juiz da 2. <sup>a</sup> Vara de Orfãos.
10 "	10	"	S. A. Industrial e Agricola, nom.	5\$000	Alfredo G. de V. Amara l Filho	Dr. Juiz da Provedoria e Resíduos.

11	"	"	S. A. Industrial e Agrícola, port. ....	5\$200	Alfredo G. de V. Amadori Filho .....	Dr. Juiz da Provedoria e Resíduos.
15	"	60	Obrgs. .... do Tesouro Nacional de 1.000\$, 7 % — (1932) ..	1:001\$000	Alexandre Dale .....	Dr. Juiz da 2. <sup>a</sup> Vara Cível da Cidade de Niterói.
20	"	26	Apolices . Div. Emissões de 1:000\$, 5 %, port. Ex(C. Jan. 1938	755\$000	José Willemens Jr.	Dr. Juiz da 3. <sup>a</sup> Vara Cível.
"	"	65	" .. Estado de São Paulo de 200\$, 5 %, port. ....	191\$000	Ary de Almeida e Silva .....	Dr. Juiz de Direito da 2. <sup>a</sup> Vara de Orfãos.
"	"	40	Ações .... da Cia. Petropolitana ....	190\$000	Ary de Almeida e Silva .....	Dr. Juiz de Direito da 2. <sup>a</sup> Vara de Orfãos.
"	"	10	" .... da Cia. de Seguros M. e S. Argos Fluminense .....	3:100\$000	Ary de Almeida e Silva .....	Dr. Juiz de Direito da 2. <sup>a</sup> Vara de Orfãos.
23	"	10	" .... do Banco Mercantil do Rio de Janeiro .....	530\$000	Juvenal de Queiroz Vieira .....	Dr. Juiz da 7. <sup>a</sup> Pretoria Cível.

TITULOS VENDIDOS A PRAZO NA BOLSA, DURANTE

O ANO DE 1937

<i>Datas</i>	<i>Quant.</i>	<i>Espécies</i>	<i>Títulos</i>	<i>Preços</i>	<i>Prazo</i>
1937					
27 Janeiro	300	Apolices	do Est. de Pernambuco 100\$, 5 %, port. ...	95\$500	v/c 60 dias
31 Março	50	"	.. Reaj. Economico 1:000\$, 5%, pt. C/2 s. venc.	815\$000	v/c 30 dias
" "	100	"	.. Reaj. Economico 1:000\$, 5%, pt. C/2 s. venc.	818\$000	v/c 30 dias
27 Abril	300	"	.. Est. de Pernambuco de 100\$, 5 %, port. ...	98\$500	v/c 90 dias
14 Maio	1.000	"	.. Est. de M. Gerais de 1:000\$, 7%, pt. (10246) ...	705\$000	v/v 30 dias
11 Junho	400	"	.. Est. de M. Gerais de 200\$, 5 %, port. (1934) ..	158\$000	v/c 60 dias
23 "	100	"	.. Emprestimo Municipal de 1931 port. ....	169\$000	v/c 90 dias
24 "	500	"	.. Pref. de P. Alegre de 50\$000, 3½ %, port. .	51\$000	v/c 15 dias
2 Julho	56	"	.. Reaj. Economico 1:000\$, 5%, pt. C/3 s. venc.	830\$000	v/c 90 dias

<i>Datas</i>	<i>Quant.</i>	<i>Espécies</i>	<i>Titulos</i>	<i>Preços</i>	<i>Fraço</i>
1937					
2 Julho	50	Apolices	Reaj. Economico 1:000\$, 5%, pt. C/3 s. venc.	835\$000	v/c 90 dias
" "	50	"	Reaj. Economico 1:000\$, 5%, pt. C/3 s. venc.	840\$000	v/c 90 dias
31 Agosto	20.000	Obrgs. ...	Tesouro Nacional de 1:000\$, 6 % (1937) ..	900\$000	v/c 60 dias
1 Set.	20.000	" ...	Tesouro Nacional de 1:000\$, 6 % (1937) ..	900\$000	v/c 60 dias
10 "	5.000	" ...	Tesouro Nacional de 1:000\$, 6 % (1937) ..	900\$000	v/c 60 dias
11 "	10.000	" ...	Tesouro Nacional de 1:000\$, 6 % (1937) ..	900\$000	v/c 60 dias
25 "	56	Apolices	Est. de S. Paulo de 200\$, 5 %, port. ....	210\$000	v/c 180 d.
15 Outub.	5.000	Obrgs. ...	do Tes. Nacional de 1:000\$, 6%, (1937) .....	900\$000	v/c 60 dias
20 "	5.000	" ...	do Tes. Nacional de 1:000\$, 6%, (1937) .....	900\$000	v/c 30 dias
17 Nov.	100	Apolices	Est. de M. Gerais de 200\$, 5 %, port. (1934) ..	156\$000	v/c 90 dias

<i>Datas</i>	<i>Quant.</i>	<i>Espécies</i>	<i>Títulos</i>	<i>Preços</i>	<i>Prazo</i>
1937					
17 Nov.	100	Apólices	Est. de Pernambuco de 100\$, 5 %, port. ...	97\$500	v/c 90 dias
" "	100	"	Est. de S. Paulo de 200\$, 5 %, port. ....	196\$500	v/c 90 dias
18 "	100	Ações ...	Cia. Bras. de Est. Mestre e Blatgé, prefer. ...	209\$000	v/c 60 dias
27 "	9.127	Obrgs. ...	do Tes. Nacional de 1:000\$, 7 % (1930) ....	1:007\$000	Liquidação em 25 de Dezemb.
" "	10.500	"	do Tes. Nacional de 1:000\$, 6 % (1937) ....	900\$000	v/c 30 dias
2 Dez.	138	Apólices	Div. Emissões de 1:000\$. 5 %, port. ....	800\$000	v/c 30 dias

TITULOS VENDIDOS EM LEILÃO NA BOLSA, DURANTE

O ANO DE 1937

<i>Datas</i>	<i>Quant.</i>	<i>Espécies</i>	<i>Titulos</i>	<i>Preços</i>
22 Janeiro 1937	4	Apólices	Diversas Emissões de 1:000\$, 5 %, port. .	770\$000
31 Março 1937	6	"	Diversas Emissões de 1:000\$, 5 %, port. .	800\$000
28 Abril 1937 ..	2	"	Uniformizadas de um conto de réis, 5 %	800\$000
21 Julho 1937 ..	1	Titulo ....	de Socio do Jockey Club Brasileiro ....	3:850\$000
27 Novemb. 1937	16	Apólices	Diversas Emissões de 1:000\$, 5 %, port. .	805\$000

MOVIMENTO DA BOLSA DURANTE O ANO DE 1937

Quant.	Títulos	PREÇOS		Importancias
		Minimos	Maximos	
	<b>TITULOS DA DIVIDA EXTERNA</b>			
14	Emprestimo — 1910 — Frs. ouro 500 — 4 % — (E. F. Goiaz)	1:000\$000	1:000\$000	14:000\$000
28	Emprestimo — 1911 — Frs. ouro 500 — 4 % — (V. Baiama)	1:200\$000	1:200\$000	33:600\$000
35	Emprestimo — 1916 — Frs. ouro 500 — 5 % — (E. F. Goiaz)	1:065\$000	1:140\$000	38:775\$000
16	Emprestimo — 1922 — Frs. ouro 500 — 5 % — (V. Minas)	1:005\$000	1:020\$000	16:230\$000
	<b>APOLICES DA UNIÃO</b>			
58	Tratado da Bolivia de 1:000\$, 3 %, nom.	585\$000	600\$000	34:305\$000
70:900S	Uniformizadas de 5 %, miudás	650\$000	780\$000	50:985\$200
14.523	Uniformizadas de 1:000\$, 5 %	750\$000	833\$000	11.536:405\$000
1.255	Emprestimo Nacional de 1903, port.	745\$000	830\$000	999:376\$000
89:500S	Diversas Emissões de 5 %, miudás, nom.	590\$000	800\$000	65:118\$000
37.244	Diversas Emissões de 1:000\$, 5 %, nom.	755\$000	817\$000	29.431:948\$000
36.762	Diversas Emissões de 1:000\$, 5 %, port.	745\$000	845\$000	29.564:073\$500
813	Reajustamento Economico de 500\$, 5 %, port.	340\$000	395\$000	298:076\$500
86.051	Reajustamento Economico de 1:000\$, 5 %, port.	690\$000	790\$000	64.911:906\$500
	<b>OBRIGAÇÕES DA UNIÃO</b>			
2.150:000S	Tesouro Nacional de 7 % — (1921)	990\$000	1:055\$000	2.214:625\$000
5.450	Tesouro Nacional de 500\$ — 7 % — (1930)	498\$000	532\$000	2.803:935\$500



8. 070:215\$500  
 17. 216:213\$000  
 40. 031:935\$000  
 200:069\$500  
 316:385\$500  
 1. 988:061\$000  
 122:395\$000

270:920\$000  
 2. 722:484\$500  
 132:106\$500  
 607:172\$750  
 184:420\$000  
 383:041\$250  
 33:035\$000  
 802:467\$500  
 19:545\$500  
 1. 174:590\$500  
 1. 008:361\$750  
 74:902\$000  
 288:109\$000  
 840\$000  
 361:362\$500  
 127:881\$000  
 524:254\$000  
 122:383\$000  
 826:246\$000  
 322:897\$500  
 3. 332:360\$500  
 2. 701:354\$500

1:070\$000  
 1:085\$000  
 300\$000  
 995\$000  
 1:073\$000  
 1:070\$000  
 1:073\$000  
 786\$000

470\$000  
 600\$000  
 150\$000  
 160\$000  
 140\$000  
 140\$000  
 156\$000  
 135\$000  
 155\$000  
 150\$000  
 155\$000  
 172\$000  
 180\$000  
 170\$000  
 140\$000  
 200\$000  
 170\$000  
 179\$000  
 196\$000  
 170\$000  
 826:246\$000  
 170\$000  
 174\$000  
 125\$000

990\$000  
 1:000\$000  
 995\$000  
 895\$000  
 1:020\$000  
 980\$000  
 750\$000

400\$000  
 455\$000  
 130\$000  
 140\$000  
 127\$000  
 140\$000  
 127\$000  
 139\$000  
 122\$000  
 138\$000  
 161\$000  
 157\$000  
 160\$000  
 140\$000  
 184\$000  
 161\$000  
 154\$000  
 190\$000  
 160\$000  
 162\$000  
 159\$000  
 165\$000

Tesouro Nacional de 1:000\$ — 7 % — (1930) .....  
 Tesouro Nacional de 1:000\$ — 7 % — (1932) .....  
 Tesouro Nacional de 1:000\$ — 6 % — (1937) .....  
 Ferroviarias de 1:000\$, 7 % — (1.ª Emissão) .....  
 Ferroviarias de 1:000\$, 7 % — (2.ª Emissão) .....  
 Ferroviarias de 1:000\$, 7 % — (3.ª Emissão) .....  
 Rodovias de 1:000\$, 5 % port. ....

Emprestimo de 1934, nom. — 5 % — £ 20 .....  
 Emprestimo de 1904, port. — 5 % — £ 20 .....  
 Emprestimo de 1906, nom. — 200\$000 — 6 % .....  
 Emprestimo de 1906, port. — 200\$000 — 6 % .....  
 Emprestimo de 1914, nom. — 200\$000 — 6 % .....  
 Emprestimo de 1914, port. — 200\$000 — 6 % .....  
 Emprestimo de 1917, nom. — 200\$000 — 6 % .....  
 Emprestimo de 1917, port. — 200\$000 — 6 % .....  
 Emprestimo de 1920, nom. — 200\$000 — 6 % .....  
 Emprestimo de 1920, port. — 200\$000 — 6 % .....  
 Emprestimo do Dec. 1.535 — 200\$000 — 7 % — port. ....  
 Emprestimo do dec. 1.550 — 200\$000 — 7 % — port. ....  
 Emprestimo do Dec. 1.622 — 200\$000 — 7 % — port. ....  
 Emprestimo do Dec. 1.623 — 200\$000 — 6 % — port. ....  
 Emprestimo do Dec. 1.933 — 200\$000 — 8 % — port. ....  
 Emprestimo do Dec. 1.948 — 200\$000 — 7 % — port. ....  
 Emprestimo do Dec. 1.999 — 200\$000 — 7 % — port. ....  
 Emprestimo do Dec. 2.093 — 200\$000 — 8 % — port. ....  
 Emprestimo do Dec. 2.097 — 200\$000 — 7 % — port. ....  
 Emprestimo do Dec. 2.339 — 200\$000 — 7 % — port. ....  
 Emprestimo do Dec. 3.264 — 200\$000 — 7 % — port. ....  
 Emprestimo de 1931, port. — 200\$000 — 5 % .....

APOLICES MUNICIPAIS DO DISTRITO FEDERAL

7. 803  
 16. 585  
 44. 514  
 192  
 303  
 1. 932  
 160

602  
 5. 039  
 965  
 3. 363  
 1. 404  
 2. 541  
 251  
 5. 363  
 153  
 7. 876  
 6. 026  
 444  
 1. 764  
 6  
 1. 870  
 776  
 3. 126  
 634  
 4. 935  
 1. 930  
 19. 934  
 51. 546

Quant.	Títulos	PREÇOS		Importancias
		Minimos	Maximos	
	<b>APOLICES MUNICIPAIS DOS ESTADOS</b>			
97	Belo Horizonte de 200\$000, 6 %, nom.	100\$000	140\$000	12:645\$000
3.714	Belo Horizonte de 1:000\$, 7 %, port.	678\$000	733\$000	2.611:755\$500
93	Municipal de Iguassú de 200\$000, 9 1/2 %, port.	100\$000	100\$000	9:300\$000
7.944	Porto Alegre de 50\$000, 3 1/2 %, port.	39\$000	53\$000	398:924\$500
200	Porto Alegre de 500\$000, 8 %, port. (Dec. 246)	465\$000	465\$000	93:000\$000
73	Petropolis de 200\$000, 7 %, port. (1918)	174\$000	174\$000	12:702\$000
113	Petropolis de 200\$000, 7 %, port. (1921)	168\$000	174\$000	19:323\$000
20	Recife de 50\$000, 4 %, port.	53\$000	53\$000	1:060\$000
	<b>APOLICES DOS ESTADOS</b>			
268	Espirito Santo de 1:000\$, 6 %, nom.	570\$000	610\$000	159:925\$000
295	Espirito Santo de 1:000\$, 8 %, nom.	750\$000	825\$000	240:575\$000
373	Mincs Gerais de 1:000\$, 5 %, nom.	560\$000	610\$000	569:290\$000
17	Mincs Gerais de 500\$000, 7 %, port. (Dec. 9511)	320\$000	337\$000	5:678\$000
3	Mincs Gerais de 1:000\$, 7 %, nom. (Dec. 9511)	726\$000	726\$000	2:178\$000
802	Mincs Gerais de 1:000\$, 7 %, port. (Dec. 9511)	565\$000	760\$000	560:644\$000
403	Mincs Gerais de 1:000\$, 5 %, port. (Dec. 9555)	565\$000	500\$000	234:940\$000
7	Mincs Gerais de 500\$000, 7 %, port. (Dec. 9625)	320\$000	320\$000	2:240\$000
51	Mincs Gerais de 1:000\$, 7 %, nom. (Dec. 9625)	726\$000	760\$000	38:556\$000
64	Mincs Gerais de 1:000\$, 7 %, port. (Dec. 9625)	700\$000	760\$000	47:527\$500
66	Mincs Gerais de 1:000\$, 7 %, nom. (Dec. 9661)	560\$000	660\$000	43:560\$000

176	Minas Gerais de 1:000\$, 7 %, port. (Dec. 9661) .....	760\$000	122:849\$000
48	Minas Gerais de 1:000\$, 5 %, nom. (Dec. 9682) .....	590\$000	28:320\$000
130	Minas Gerais de 1:000\$, 5 %, port. (Dec. 9682) .....	565\$000	73:887\$500
19	Minas Gerais de 1:000\$, 7 %, nom. (Dec. 9716) .....	730\$000	14:179\$000
983	Minas Gerais de 1:000\$, 7 %, port. (Dec. 9716) .....	645\$000	698:566\$500
21.469	Minas Gerais de 1:000\$, 7 %, port. (Dec. 10246) .....	660\$000	15.288:960\$500
1	Minas Gerais de 500\$000, 7 %, port. (Dec. 10997) .....	350\$000	350\$000
1.756	Minas Gerais de 1:000\$, 7 %, port. (Dec. 10997) .....	640\$000	1.227:786\$500
60.994	Minas Gerais de 200\$000( 5 %, port. (1934) 1.ª Série .....	146\$000	9.311:396\$500
63.289	Minas Gerais de 200\$000. 9 %, port. (1934) 2.ª Série .....	166\$000	11.465:119\$500
275	Minas Gerais de 200\$000, 7 %, port. (1934) 3.ª Série .....	187\$000	52:800\$000
18	Paraná de 200\$000, 5 %, port. ....	115\$000	2:070\$000
18.907	Pernambuco de 100\$000, 5 %, port. ....	87\$500	1.751:355\$500
20	Rio Grande do Sul de 1:000\$, 8 %, port. (Dec. 6150) .....	790\$000	15:800\$000
265	Rio de Janeiro de 100\$000, 4 %, port. ....	105\$000	29:726\$000
217	Rio de Janeiro de 500\$000, 6 %, nom. ....	300\$000	65:867\$500
6	Rio de Janeiro de 500\$000, 6 %, port. ....	305\$000	1:830\$000
928	Rio de Janeiro de 500\$000, 8 %, port. ....	395\$000	384:117\$500
242	Rio de Janeiro de 1:000\$, 8 %, port. (Dec. 2316) .....	320\$000	202:292\$500
76	São Paulo de 200\$000, 5 %, nom. ....	195\$000	14:820\$000
29.740	São Paulo de 200\$000, 5 %, port. ....	184\$000	5.683:697\$500
561	São Paulo de 1:000\$, 8 %, nom. (Uniformizadas) .....	928\$000	522:426\$000
29.150	São Paulo de 1:000\$, 8 %, port. (Uniformizadas) .....	920\$000	27.104:733\$500
279:600\$	Bonus de São Paulo 3-G .....	94\$750	265:969\$500
3.302:400\$	Bonus de São Paulo 4-G .....	94\$500	3.131:253\$000
705:600\$	Bonus de São Paulo 5-G .....	94\$500	568:309\$000
496:000\$	Bonus de São Paulo 6-G .....	94\$750	469:960\$000
144:000\$	Bonus de São Paulo 7-G .....	94\$750	136:440\$000
680:400\$	Bonus de São Paulo 10-G .....	95\$000	647:880\$000
232:800\$	Bonus de São Paulo 12-G .....	95\$500	222:324\$000
207:600\$	Bonus de São Paulo 1-H .....	95\$000	197:220\$000
17:600\$	Bonus de São Paulo 2-H .....	94\$500	16:647\$000

Quant.	Títulos	PREÇOS		Importancias
		Minimos	Maximos	
	<b>OBRIGAÇÕES DOS ESTADOS</b>			
1.341	Tesouro de Minas de 200\$000, 9 % .....	162\$000	195\$000	236.175\$500
1.868	Tesouro de Minas de 500\$000, 9 % .....	420\$000	485\$000	830.334\$000
11.972	Tesouro de Minas de 1:000S, 9 % .....	835\$000	970\$000	10.665.505\$500
	<b>AÇÕES DE BANCOS</b>			
40	Boavista .....	610\$000	610\$000	24.400\$000
4.583	Brasil .....	320\$000	380\$000	1.658.988\$500
2.789	Comercio .....	200\$000	212\$000	567.601\$000
50	Credito Geral .....	250\$000	250\$000	12.500\$000
4.163	Funcionarios Publicos .....	50\$000	55\$000	217.203\$750
449	Mercantil do Rio de Janeiro .....	460\$000	520\$000	217.392\$500
2.757	Portugués do Brasil, nom. ....	80\$000	102\$000	239.515\$000
1.021	Portugués do Brasil, port. ....	90\$000	103\$000	97.509\$000
£	Regional .....	190\$000	190\$000	760\$000
	<b>AÇÕES DE COMPANHIAS DE SEGUROS</b>			
26	Argos Fluminense .....	2.800\$000	3.100\$000	80.300\$000
500	Brasil — Seguros Gerais c/ 40 % .....	50\$000	60\$000	27.500\$000
442	Brasil — Seguros Gerais c/ 70 % .....	60\$000	120\$000	47.650\$000

87	Confiança .....	240\$000	280\$000	21:320\$000
40	Garamba .....	100\$000	100\$000	4:000\$000
13	Integridade .....	400\$000	410\$000	5:300\$000
24	Internacional de Seguros c/ 40 % .....	230\$000	250\$000	5:680\$000
16	Providente .....	3:000\$000	3:000\$000	48:000\$000
8	Sagres .....	380\$000	380\$000	3:040\$000
70	Sul America "Cia de Seguros de Vida" .....	800\$000	875\$000	58:250\$000
5	Sul America T. M. e Acidentes .....	800\$000	800\$000	4:000\$000
3	União dos Proprietários .....	450\$000	450\$000	1:350\$000

**AÇÕES DE COMPANHIAS DE TECIDOS**

1.403	Alliança Industrial .....	100\$000	105\$000	141:000\$000
3.053	America Fabril .....	230\$000	320\$000	885:919\$500
638	Brasil Industrial .....	325\$000	350\$000	215:253\$500
237	Cometa .....	90\$000	100\$000	23:330\$000
777	Corcovado .....	65\$000	70\$000	51:955\$000
270	Fiação de Algodão .....	200\$000	230\$000	57:600\$000
1.639	Manufactora Fluminense .....	210\$000	250\$000	372:060\$000
2.950	Nacional de Tecidos Nova America .....	280\$000	300\$000	857:646\$500
2.562	Petropolitana .....	175\$000	210\$000	498:695\$000
1.785	Progresso Industrial do Brasil .....	290\$000	410\$000	565:600\$000
119	São Pedro de Alcantara .....	460\$000	460\$000	54:740\$000
180	Taubaté Industrial .....	500\$000	500\$000	90:000\$000

**AÇÕES DE COMPANHIAS DE TRANSPORTES**

60	Expresso Federal .....	208\$000	208\$000	12:480\$000
16.365	Estrada de Ferro e Minas de São Jeronymo .....	86\$000	140\$000	1.834:845\$750
26	Ferro Carril Jardim Botânico, c/ 60 % .....	79\$000	79\$000	2:054\$000
82	Ferro Carril Jardim Botânico, integ. ....	132\$000	132\$000	10:824\$000
1.699	Paulista de Estradas de Ferro .....	200\$000	215\$000	356:228\$000

Quant.	Títulos	PREÇOS		Importancias
		Mínimos	Máximos	
<b>AÇÕES DE COMPANHIAS DIVERSAS</b>				
1.000	"A Propriedade"	50\$000	50\$000	50:000\$000
240	Agrícola Baixa Grandé	1:000\$000	1:000\$000	240:000\$000
370	Águas de Caxambú	63\$500	63\$500	23:495\$000
70	Brasileira Diamantífera	26\$000	30\$000	1:940\$000
150	Bras. Estabelecimentos Mestre e Blatté — "Ord."	304\$000	310\$000	45:960\$000
3.296	Bras. Estabelecimentos Mestre e Blatté — "Pref."	200\$000	208\$500	672:911\$250
31	Centros Pastoris do Brasil	30\$000	30\$000	930\$000
30	Cervejaria Brahma	420\$000	420\$000	12:600\$000
450	Cess. das Docas do Porto da Baía — c/ 50 %	8\$000	12\$000	4:350\$000
215	Chrysbráz	220\$000	230\$000	48:425\$000
25	Construtora Pedemeiras	210\$000	210\$000	5:250\$000
9.276	Docas de Santos, nom.	203\$000	240\$000	2.080:481\$000
13.893	Docas de Santos, port.	225\$000	270\$000	3.438:783\$000
2	Federal de Electricidade	1:500\$000	1:500\$000	3:000\$000
50	Frigorífico Iguassú, "Pref."	800\$000	800\$000	40:000\$000
300	Frigorífico Iguassú, "Ord."	600\$000	600\$000	180:000\$000
200	Hanseatica	200\$000	200\$000	40:000\$000
300	Hoteis Palace	1:000\$000	1:010\$000	301:000\$000
100	Hidro Elétrica Santa Branca	1:000\$000	1:000\$000	100:000\$000
100	Luz Stearica	185\$000	185\$000	1:850\$000
215	Mercado Municipal do Rio de Janeiro	236\$000	267\$000	53:312\$000
165	Mineira de Lactínicos	195\$000	195\$000	32:175\$000

30	Monitor Mercantil	30\$000	900\$000
80	Parabá de Cimento Portland, "Ord."	500\$000	40:000\$000
533	Serviços Hollerith	1:190\$000	648:655\$000
330	Sul Mineira de Electricidade, "Ord."	220\$000	73:250\$000
3.075	Sul Mineira de Electricidade, "Pref."	210\$000	667:700\$000
50	Vidros e Cristais do Brasil "Esberard"	220\$000	11:000\$000
200	Terras e Colonização	5\$000	1:050\$000

DEBENTURES DE COMPANHIAS DE TECIDOS

759	Alicança Industrial — 1.ª Série	180\$000	147:262\$500
230	Alicança Industrial — 2.ª Série	195\$000	45:900\$000
773	Corcovado — 1.ª Série	160\$000	127:630\$000
550	Cotonificio Gavêa	200\$000	110:000\$000
200	Fiação de Algodão	205\$000	41:900\$000
200	Industrial Campista	160\$000	32:000\$000
715	Industrial Mineira	150\$000	128:753\$000
2.228	Manufactora Fluminense	207\$500	471:581\$750
363	Nacional de Tecidos Nova America	1:005\$000	380:461\$500
1.509	Progresso Industrial do Brasil	190\$000	301:954\$500
291	Fabrica de Sedas Santa Helena	120\$000	34:920\$000

DEBENTURES DE COMPANHIAS DIVERSAS

25.583	Banco Hipotecario Lar Brasileiro	198\$000	5:143:452\$000
3.702	Antarctica Paulista	190\$000	752:528\$000
196	Carris Portalegrense	212\$000	41:846\$000
50	Casa de Saude e Maternidade "Dr. Pedro Ernesto"	800\$000	40:000\$000
870	Docas da Baía — 2.ª Série	37\$500	36:000\$000
7.865	Docas de Santos	185\$000	1.519:774\$000
96	Edificadora	125\$000	12:330\$000
75	Federal de Fundição	200\$000	15:000\$000

Quant.	Títulos	PREÇOS		Importancias
		Minimos	Maximos	
670	Fluminense Foot-Ball Club .....	65\$000	68\$500	45:602\$500
800	Frigorífico Iguassú .....	1:000\$000	1:000\$000	800:000\$000
500	Hidro Elétrica Santa Branca .....	200\$000	200\$000	100:000\$000
100	Industrial Agricola Jacuicanga .....	1:000\$000	1:000\$000	100:000\$000
1.446	Mercado Municipal do Rio de Janeiro .....	200\$000	215\$000	365:120\$000
848	Sociedade Propagadora das Belas Artes .....	205\$000	220\$000	179:549\$000
526	Usinas Nacionais .....	200\$000	208\$000	106:734\$000
LETRAS HIPOTECARIAS				
80	Banco Credito Real de Minas Gerais .....	192\$000	192\$000	15:360\$000
VENDAS JUDICIAIS				
Apólices:				
2:000\$	Uniformizadas de 5 %, miudas .....	610\$000	755\$000	1:364\$500
1.132	Uniformizadas de 1:000\$, 5 % .....	750\$000	821\$000	901:635\$000
1:000\$	Diversas Emissões de 5 %, miudas, nom. ....	725\$000	750\$000	735\$000
1.498	Diversas Emissões de 1:000\$, 5 %, nom. ....	760\$000	816\$000	1.174:980\$500
2.071	Diversas Emissões de 1:000\$, 5 %, port. ....	755\$000	817\$000	1.676:873\$000
40	Obrigações Ferroviarias da 3.ª Emissão .....	1:061\$000	1:061\$000	42:440\$000
25:000\$	Obrigações do Tesouro Nacional de 1921 .....	1:041\$000	1:041\$000	26:022\$000



100	Obrigações do Tesouro Nacional — 500\$ — (1930)	518\$000	518\$000	518\$000
698	Obrigações do Tesouro Nacional — 1:000\$ — (1932)	1:001\$000	1:001\$000	1:035\$000
5	Emprestimo Municipal de 1904, nom.	440\$000	440\$000	440\$000
48	Emprestimo Municipal de 1906, nom.	150\$000	150\$000	150\$000
66	Emprestimo Municipal de 1906, port.	146\$000	146\$000	159\$000
260	Emprestimo Municipal de 1914, port.	152\$000	152\$000	155\$500
324	Emprestimo Municipal de 1917, port.	147\$500	147\$500	153\$000
300	Emprestimo Municipal de 1920, port.	147\$000	147\$000	147\$000
143	Emprestimo Municipal do Dec. 1535	171\$000	171\$000	171\$000
70	Emprestimo Municipal do Dec. 1622	165\$500	165\$500	165\$500
6	Emprestimo Municipal do Dec. 1933	193\$500	193\$500	193\$500
300	Emprestimo Municipal do Dec. 2097	170\$000	171\$000	171\$000
75	Emprestimo Municipal do Dec. 3264	164\$500	164\$500	164\$500
895	Emprestimo Municipal de 1931, port.	161\$000	169\$000	169\$000
100	Pref. de Valença de 100\$000, 8 %, port.	55\$500	55\$500	55\$500
58	Minas Gerais de 1:000\$, 5 %, nom.	570\$000	570\$000	600\$000
200	Minas Gerais de 500\$000, 7 %, nom. (Dec. 9511)	316\$000	316\$000	316\$000
50	Minas Gerais de 1:000\$, 5 %, port. (Dec. 9555)	573\$000	573\$000	573\$000
40	Minas Gerais de 1:000\$, 7 %, port. (Dec. 9625)	700\$000	700\$000	700\$000
500	Minas Gerais de 1:000\$, 7 %, port. (Dec. 9661)	703\$000	703\$000	710\$000
50	Minas Gerais de 1:000\$, 7 %, port. (Dec. 10246)	711\$000	711\$000	711\$000
200	Minas Gerais de 1:000\$, 7 %, port. (Dec. 10997)	694\$000	694\$000	694\$000
50	Minas Gerais de 200\$000, 5 %, port. (1934) 1.ª Série	151\$500	151\$500	151\$500
550	Minas Gerais de 200\$000, 9 %, port. (1934) 2.ª Série	182\$000	182\$000	182\$000
7	Rio de Janeiro de 100\$000, 4 %, port.	103\$500	103\$500	103\$500
50	Rio Grande do Sul de 500\$000 (Encamp. Banco Peiot.)	280\$000	280\$000	280\$000
66	São Paulo de 200\$000, 5 %, port.	190\$000	190\$000	191\$000
30	São Paulo de 1:000\$, 8 %, port. (Uniformizadas)	926\$000	926\$000	926\$000
240	Paraná de 200\$000, 5 %, port.	126\$000	126\$000	126\$000
847	Obrig. do Tesouro de Minas de 1:000\$, 9 %	911\$000	911\$000	931\$000
				724\$500
				14:000\$000
				12:60\$000
				27:780\$000
				30:240\$000
				788:156\$500

51:800\$000  
729:363\$000  
2:200\$000  
7:200\$000  
9:714\$000  
40:384\$500  
48:934\$000  
44:100\$000  
24:453\$000  
11:585\$000  
1:161\$000  
51:150\$000  
12:337\$500  
146:797\$250  
5:550\$000  
34:200\$000  
63:200\$000  
28:650\$000  
28:000\$000  
353:150\$000  
35:550\$000  
138:800\$000  
7:57\$000  
100:100\$000

Quant.	Títulos	PREÇOS		Importancias
		Mínimos	Máximos	
<b>AÇÕES DE BANCOS</b>				
670	Brasil .....	328\$000	380\$000	242:495\$000
20	Central Brasileiro .....	\$020	\$020	\$400
172	Comercio .....	205\$500	211\$000	35:946\$000
13	Comercial do Rio de Janeiro .....	\$300	\$300	3\$900
10	Crédito Commercial .....	\$050	\$050	\$500
546	Funcionarios Publicos .....	51\$000	53\$600	28:555\$800
28	Espanhol do Brasil, nom. ....	\$500	\$500	14\$000
22	Espanhol do Brasil, port. ....	3\$000	3\$000	66\$000
42	Hipotecario de Campos da 1. <sup>a</sup> Série .....	363\$000	363\$000	15:246\$000
10	Hipotecario de Campos da 2. <sup>a</sup> Série .....	350\$000	350\$000	3:500\$000
100	Lavoura e Comercio do Brasil .....	\$100	\$100	10\$000
82	Mercantil do Rio de Janeiro .....	506\$000	530\$000	42:932\$000
135	Português do Brasil, nom. ....	90\$000	90\$000	12:150\$000
<b>AÇÕES DE COMPANHIAS</b>				
10	Seguros Argos Fluminense .....	3:100\$000	3:100\$000	31:000\$000
46	Seguros Integridade .....	406\$000	426\$000	19:096\$000
6	Providente .....	3:025\$000	3:052\$000	18:375\$000
100	America Fabril .....	250\$000	262\$000	25:600\$000
21	Brasil Industrial .....	350\$000	350\$000	7:350\$000
20	Manufactora Fluminense .....	250\$000	250\$000	5:000\$000
140	Petropolitana .....	190\$000	200\$000	27:600\$000

1	Cantareira de Vição Fluminense .....	32\$000	32\$000
9.003	Estrada de Ferro e Minas de São Jeronymo, nom. ....	92\$000	92\$000
1.270	Estrada de Ferro e Minas de São Jeronymo, port. ....	93\$500	93\$500
75	Paulista de Estradas de Ferro .....	201\$000	201\$000
220	Bras. Carbonifera de Aracanguá .....	12\$000	15\$000
25	Casa Salathe .....	65\$500	65\$500
25	Domingos Joaquim da Silva S. A. ....	201\$000	201\$000
50	Distilação Central .....	\$050	\$050
207	Docas de Santos, nom. ....	211\$000	230\$500
33	Docas de Santos, port. ....	228\$000	228\$000
3.047	Comercio e Industria Rebelo Lourenço .....	100\$000	100\$000
2	Editora Brasileira Lux .....	\$020	\$020
10	Industrial e Agricola, nom. ....	5\$000	5\$000
1.543	Industrial e Agricola, port. ....	5\$200	5\$200
5	Industrial Itaquary .....	\$100	\$100
2	Melhoramentos no Maranhão .....	50\$000	50\$000
10	Mercado Municipal do Rio de Janeiro .....	256\$000	256\$000
5	S. A. "O Social" .....	\$050	\$050
20	S. A. Rio Jornal .....	1\$000	1\$000
50	Empreza Terras e Colonização .....	6\$500	6\$500
DEBENTURES			
100	Docas de Santos .....	191\$000	191\$000
22	Mercado Municipal do Rio de Janeiro .....	211\$000	211\$000
500	Promotora de Ind. e Melhoramentos .....	\$050	\$050
TITULOS DIVERSOS			
1	Automovel Club do Brasil .....	850\$000	850\$000
1	Club dos Diarios .....	\$050	\$050
1	Tijuca Tennis Club .....	1-320\$000	1-320\$000
3	Jockey Club .....	3-500\$000	10-500\$000
			19-100\$000
			4-642\$000
			25\$000
			850\$000
			\$050
			1-320\$000
			3-500\$000

Quant.	Títulos	PREÇOS		Importancias
		Minimos	Maximos	
		<b>VENDAS A PRAZO</b>		
138	Aps. Diversas Emissões de 1:000\$, 5 %, port. ....	300\$000	800\$000	110:400\$000
150	Aps. Reajustamento Economico c/ 2 semestres .....	815\$000	818\$000	122:550\$000
156	Aps. Reajustamento Economico c/ 3 semestres .....	830\$000	840\$000	130:260\$000
9.127	Obrig. do Tesouro Nacional de 1930 .....	1:007\$000	1:007\$000	9.190:889\$000
75.500	Obrig. do Tesouro Nacional de 1937 .....	900\$000	900\$000	67.950:000\$000
100	Emprestimo Municipal de 1931, port. ....	169\$000	169\$000	16:900\$000
500	Pref. de Porto Alegre de 50\$000, 3½ %, port. ....	51\$000	51\$000	25:500\$000
500	Minas Gerais de 200\$000, 5 %, port. (1934) 1.ª Série .....	156\$000	158\$000	78:800\$000
1.000	Minas Gerais de 1:000\$, 7 %, port. (Dec. 10.246) .....	705\$000	705\$000	705:000\$000
700	Pernambuco de 100\$000, 5 %, port. ....	95\$500	98\$500	67:950\$000
156	São Paulo de 200\$000, 5 %, port. ....	196\$500	210\$000	31:410\$000
100	Bras. Estabelecimentos Mestre e Blatgé — "Pref." .....	209\$000	209\$000	20:900\$000
<b>VENDAS EM LEILÃO</b>				
2	Aps. Uniformizadas de 1:000\$, 5 % .....	800\$000	800\$000	1:600\$000
26	Aps. Diversas Emissões de 1:000\$, 5 %, port. ....	770\$000	805\$000	20:760\$000
1	Jockey Club .....	3:850\$000	3:850\$000	3:850\$000

RESUMO GERAL

93 — Titulos da Divida Externa .....		102.605\$000
176.866 — Apolices da União .....		136.893:194\$300
79.089 — Obrigações da União .....		72.964:035\$000
121.148 — Apolices Municipais do Distrito Federal ...		22.021:335\$250
12.254 — Apolices Municipais dos Estados .....		3.158:710\$000
238.282 — Apolices dos Estados .....		81.724:560\$000
15.181 — Obrigações dos Estados .....		11.732:015\$000
15.856 — Ações de Bancos .....		3.035:869\$750
1.234 — Ações de Companhias de Seguros .....		306:390\$000
15.613 — Ações de Companhias de Tecidos .....		3.813:799\$500
18.232 — Ações de Companhias de Transportes ...		2.216:431\$750
34.776 — Ações de Companhias Diversas .....		8.819:017\$250
7.818 — Debentures de Companhias de Tecidos ...		1.820:563\$250
43.427 — Debentures de Companhias Diversas .....		9.257:935\$500
80 — Letras Hipotecarias .....		15:360\$000
29.521 — Vendas Judiciais .....		8.567:557\$540
88.127 — Vendas a Prazo .....		78.450:559\$000
29 — Vendas em Leilão .....		26:210\$000
<hr/>		<hr/>
897.626	TOTAL	444.926:148\$090
<hr/>		<hr/>
Total verificado em 1936 .....	839.291 .....	403.763:115\$600
Total verificado em 1937 .....	897.626 .....	444.926:148\$090
<hr/>		<hr/>
AUMENTO VERIFICADO .....	58.335 .....	41.163:032\$490
		<hr/>

MOVIMENTO DA BOLSA DURANTE

TÍTULOS	1927		1928	
	Quant.	Valor em contos de réis	Quant.	Valor em contos de réis
Apolices e Obrigações da União .....	258.423	181.101	267.274	207.308
Apolices e Obrigações dos Estados .....	15.935	5.400	17.458	7.481
Apolices Municipais do Distrito Federal .....	130.349	21.345	144.309	25.252
Apolices Municipais dos Estados .....	22.268	1.889	18.380	2.076
Ações de Bancos .....	68.381	15.525	94.903	22.626
Ações de Companhia de Transportes .....	21.059	1.646	66.978	5.843
Ações de Companhias de Tecidos .....	22.188	4.662	14.146	3.263
Ações de Companhias de Seguros .....	854	233	1.353	134
Ações de Companhias diversas .....	39.900	6.019	58.813	10.013
Debentures de Companhias e Letras hipotecarias ..	23.686	4.406	42.407	9.036
Títulos vendidos a prazo .....	6.362	697	8.105	3.766
Títulos vendidos por alvarás de Juizes .....	18.588	8.373	17.237	5.089
Títulos vendidos em leilão .....	—	—	—	—
<b>TOTAIS .....</b>	<b>628.003</b>	<b>251.296</b>	<b>751.363</b>	<b>301.897</b>

OS ANOS DE 1927 A' 1937

1929		1930		1931		1932	
Quant.	Valor em contos de réis	Quant.	Valor em contos de réis	Quant.	Valor em contos de réis	Quant.	Valor em contos de réis
227.818	179.153	194.050	150.626	270.074	221.119	220.249	181.690
14.065	5.945	11.437	5.284	87.284	59.938	102.244	79.167
128.173	22.349	107.422	18.270	195.333	30.574	161.238	25.020
1.772	516	2.080	439	1.944	934	2.687	1.204
68.047	21.465	52.426	13.682	52.780	10.103	38.103	8.865
31.342	2.406	32.705	2.504	30.545	2.663	21.235	2.218
8.947	1.641	6.206	702	13.961	1.542	6.314	652
759	217	466	116	949	294	369	170
47.743	10.306	50.137	11.404	34.429	7.853	27.973	6.029
52.490	9.089	23.049	3.593	48.463	8.605	48.357	9.384
1.529	866	3.565	2.379	1.003	662	1.674	1.079
19.254	5.018	35.648	5.288	46.511	7.833	20.371	3.880
—	—	57	16	224	57	11.992	1.232
601.939	258.951	519.248	214.305	782.900	352.077	662.806	320.590

**MOVIMENTO DA BOLSA DURANTE**

TITULOS	1933		1934	
	Quant.	Valor em contos de réis	Quant.	Valor em contos de réis
Apolices e Obrigações da União .....	193.807	167.919	192.030	171.080
Apolices e Obrigações dos Estados .....	114.427	89.856	123.937	73.249
Apolices Municipais do Distrito Federal .....	181.719	32.006	188.580	35.520
Apolices Municipais dos Estados .....	6.797	2.630	3.323	1.516
Ações de Bancos .....	36.927	7.303	31.656	6.699
Ações de Companhia de Transportes .....	21.636	2.623	14.548	1.653
Ações de Companhias de Tecidos .....	12.293	1.599	22.515	3.454
Ações de Companhias de Seguros .....	5.845	488	3.836	2.835
Ações de Companhias diversas .....	33.540	7.334	35.852	8.278
Debentures de Companhias e Letras hipotecarias..	51.360	10.107	33.142	6.260
Titulos vendidos a prazo .....	2.473	1.933	900	642
Titulos vendidos por alvarás de Juizes .....	20.870	6.952	43.815	8.303
Titulos vendidos em leilão .....	187	106	12	21
<b>TOTAIS .....</b>	<b>681.861</b>	<b>330.856</b>	<b>694.146</b>	<b>319.510</b>



OS ANOS DE 1927 A' 1937

1935		1936		1937	
Quant.	Valor em contos de réis	Quant.	Valor em contos de réis	Quant.	Valor em contos de réis
236.947	197.351	347.933	272.201	256.048	209.960
114.272	48.734	201.402	70.774	253.463	93.457
128.778	23.185	99.897	17.272	121.148	22.021
3.860	2.565	6.887	3.143	12.254	3.159
24.881	5.800	20.279	5.619	15.856	3.036
40.067	4.578	12.666	1.580	18.232	2.216
17.824	2.510	27.292	6.063	15.613	3.814
344	72	991	890	1.234	306
50.744	9.020	37.027	8.059	34.776	8.819
33.684	8.111	33.959	6.371	51.325	11.094
7.310	5.485	16.466	8.863	88.127	78.451
25.454	7.091	34.319	2.808	29.521	8.568
586	23	153	120	29	26
684.751	314.525	839.281	403.763	897.626	444.927

1997年12月 第29卷第12期

1997年12月 第29卷第12期

1997年12月 第29卷第12期

1997年12月 第29卷第12期

1997年12月 第29卷第12期

1997年12月 第29卷第12期

1997年12月 第29卷第12期

1997年12月 第29卷第12期

1997年12月 第29卷第12期

1997年12月 第29卷第12期

1997年12月 第29卷第12期

1997年12月 第29卷第12期

1997年12月 第29卷第12期

**TITULOS DA DIVIDA EXTERNA DA UNIÃO ADMITIDOS  
A' COTAÇÃO DA BOLSA**

TÍTULOS DA DÍVIDA EXTERNADA UNIÃO ADMITIDOS À COTAÇÃO DA BOLSA

Data da Emissão	Denominação dos Títulos	Importância do Empréstimo — Libras	Juro anual	Valor Nominal — Libras	Época do vencimento dos juros
1883	Para melhoramento de vias ferreas, abastecimento de agua na Capital e outros serviços	4.599.600-00-00	4 ½ %	100 500 1.000	Junho e dez.
1888	Para construção de prolongamento de Estradas de Ferro Federais .....	6.297.300-00-00	4 ½ %	100 500 1.000	Abril e out.
1889	Conversão de empréstimos de 1865-1871-1875 e 1886 .....	19.837.000-00-00	4 %	100 500 1.000	Abril e out.
1895	Para a Companhia Estrada de Ferro Oeste de Minas com a garantia do Tesouro Nacional	7.442.000-00-00	5 %	100 500 1.000	Fev. e agosto.
1898	Funding-Loan .....	8.613.717-09-09	5 %	20 100 500 1.000	Julho e out. Jan. e abril.
1901	Resgate de títulos das estradas de ferro encampadas .....	16.619.320-00-00	4 %	20 100 500 1.000	Jan. e julho.

1903	Para as obras do Porto do Rio de Janeiro .....	8.500.000-00-00	5 %	100 500 1.000	Mício e nov.
1908	Para melhoramento no abastecimento de agua potável á Capital Federal e construção de linhas ferreas federais .....	4.000.000-00-00	5 %	100 500 1.000	Jan. e julho
1910	Conversão e resgate de titulos da Estrada de Ferro Oeste de Minas e construção das estradas de ferro no Ceará e Piauí .....	10.000.000-00-00	4 %	100 500 1.000	Fev. e agosto
1910	Para o Lloyd Brasileiro .....	1.000.000-00-00	4 %	100	Abril e outubro.
1911	Para as obras do Porto do Rio de Janeiro .....	4.500.000-00-00	4 %	—	Março e set.
1911	Para a Viação Cearense .....	2.400.000-00-00	4 %	20	( Jan. e julho.
1913	Para os portos de Pernambuco, Paranaaguá, Corumbá e construção da Brazilian Western Minas Railway .....	11.000.000-00-00	5 %	20 100 500 1.000	Abril e out.
1914	Funding-Loan .....	14.502.396-10-03	5 %	20 100 500 1.000	Fev. e maio. Agosto e nov.
	Coffea Security .....	9.000.000-00-00	7 ½ %	100 500 1.000	Abril e out.

Data Emissão	Denominação dos Títulos	Importancia do empréstimo	Juro anual	Valor Nominal	Epoca do vencimento dos juros
1908	Para a Estrada de Ferro Itapura-Corumbá ...	Francos 100.000.000.00	5 %	Francos 500	Janeiro e julho.
1909	Para as obras do Porto de Recife .....	40.000.000.00	5 %	500	Fev. e agosto.
1910	Para a Estrada de Ferro Goyaz .....	100.000.000.00	4 %	500	Março e set.
1911	Para a Viação Baiana .....	60.000.000.00	4 %	500	Jan. e julho.
1916	Estrada de Ferro Goyaz — Decretos ns. 12.183, de 30 de agosto de 1916,, e 12.530, de 28 de julho de 1917 .....	25.000.000.00	5 %	500	Jan. e julho.
1922	Empréstimo contratado pela Estrada de Ferro Vitória a Minas para construção do Ramal de Curralinho a Diamantina .....	15.000.000.00 Dollars	5 %	100 500 Dollars	Março e set.
1921	Compromisso do Tesouro — Decreto n. 15.844, de 14 de novembro de 1922 .....	50.000.000.00	8 %	500 1.000 Dollars	Junho e dez.
1922	Idem, idem .....	25.000.000.00	7 %	500 1.000	Junho e dez.
1926	Idem, idem .....	60.000.000.00	6 ½ %	500 1.000	Abril e out.

**SALDO EM CIRCULAÇÃO DOS EMPRESTIMOS  
EXTERNOS DA UNIÃO  
EM 31 DE DEZEMBRO DE 1936**

SALDO EM CIRCULAÇÃO DOS EMPRESTIMOS EXTERNOS DA UNIAO EM 31 DE DEZEMBRO DE 1936

Empréstimos	Aplicação	Moedas	Saldo em circulação
1883 — 4 ½ %	Melhoramentos da Capital .....	Libras	1.888.400
1888 — 4 ½ %	Estradas de Ferro Federais .....	Libras	3.169.900
1889 — 4 %	Conversão de Empréstimos Externos .....	Libras	15.873.000
1895 — 5 %	Obrigações do Tesouro .....	Libras	6.117.800
1901 — 4 %	Resgate de Títulos das Estradas de Ferro .....	Libras	8.972.760
1903 — 5 %	Obras do Porto do Rio de Janeiro .....	Libras	6.775.600
1910 — 4 %	Lloyd Brasileiro .....	Libras	344.300
1910 — 4 %	Conversão de Empréstimos Externos .....	Libras	9.165.100
1911 — 4 %	Obras do Porto do Rio de Janeiro .....	Libras	2.871.700
1911 — 4 %	Réde Vição Cearense .....	Libras	2.289.260
1913 — 5 %	Obras de Diversos Portos .....	Libras	10.262.260
1927 — 6 ½ %	Consolidação da Dívida Flutuante .....	Libras	8.372.300
1898 — 5 %	1.º Funding .....	Libras	5.893.164



1914 — 5 %	2.º Funding .....	Libras	13.271.919
1931 — 5 %	3.º Funding .....	Libras	10.043.509
1921 — 8 %	Compromissos do Tesouro .....	Dólares	31.352.500
1922 — 7 %	Eletrificação da Central .....	Dólares	17.503.000
1926 — 6 ½ %	Consolidação da Divida Flutuante .....	Dólares	56.108.000
1927 — 6 ½ %	Consolidação da Divida Flutuante .....	Dólares	39.709.000
1931 — 5 %	3.º Funding .....	Dólares	26.801.814
1909 — 5 %	Obras do Porto de Recife .....	Francos-ouro	38.723.000
1910 — 4 %	Estrada de Ferro Goiaz .....	Francos-ouro	93.836.500
1911 — 4 %	Viação Baiana .....	Francos-ouro	57.735.000
1916 — 5 %	Estrada de Ferro Goiaz .....	Francos-ouro	24.253.000
1922 — 5 %	Estrada de Ferro Curralinho a Diamantina .....	Francos-ouro	14.638.000
1908/9 — 5 %	Estrada de Ferro Itapura-Corumbá .....	Francos-papel	96.181.500
1931 — 5 %	3.º Funding .....	Francos-papel	188.358.582

Total em Libras .....	105.310.972
Total em Dólares .....	171.474.314
Total em Francos-ouro .....	229.185.500
Total em Francos-papel .....	284.540.082

TÍTULOS DA DÍVIDA INTERNA DA UNIÃO, ADMITIDOS A' COTAÇÃO DA BOLSA

Apólices uniformizadas, nominativas, juros de 5 %, pagaveis em janeiro e julho

Decretos de Autorização	Aplicação	Emissão autorizada	Valor nominal
N. 4.330, de 28 de janeiro de 1902 .....	.....	511.706.500\$000	1:000\$000
N. 9.528, de 24 de abril de 1912 .....	.....	105.000:000\$000	1:000\$000
Apólices Empréstimo Nacional de 1903 (obras do pôrto), ao portador, juros de 5 %, pagaveis em janeiro e julho			
N. 4.865, de 16 de junho de 1903 .....	Obras do Pôrto do Rio de Janeiro .....	17.300:000\$000	1:000\$000
Apólices Tratado da Bolivia, nominativas, juros de 3 %, pagaveis em janeiro e julho			
N. 7.736, de 16 de dezembro de 1909 .....	Tratado da Bolivia .....	1.802:000\$000	1:000\$000

N. 7.314, de 4 de fevereiro de 1909 .....	Estrada de Ferro .....	20.000:000\$000	1:000\$000
N. 7.872, de 23 de fevereiro de 1910 .....	Estrada de Ferro .....	6.000:000\$000	1:000\$000
N. 8.027, de 26 de maio de 1910 .....	Estrada de Ferro .....	2.039:000\$000	1:000\$000
N. 8.098, de 16 de junho de 1910 .....	Estrada de Ferro .....	2.900:000\$000	1:000\$000
N. 8.154, de 18 de agosto de 1910 .....	Estrada de Ferro .....	20.000:000\$000	1:000\$000
N. 8.286, de 6 de outubro de 1910 .....	Estrada de Ferro .....	1.164:000\$000	1:000\$000
N. 8.633, de 29 de março de 1911 .....	Estrada de Ferro .....	30.000:000\$000	1:000\$000
N. 9.138, de 22 de novembro de 1911 .....	Saneamento da Baixada...	5.000:000\$000	1:000\$000
N. 9.345, de 24 de janeiro de 1912 .....	Estrada de Ferro .....	50.000:000\$000	1:000\$000
N. 9.935, de 18 de dezembro de 1912 .....	Estrada de Ferro .....	50.000:000\$000	1:000\$000
N. 10.135, de 25 de março de 1913 .....	Estrada de Ferro .....	50.000:000\$000	1:000\$000
N. 10.282, de 18 de junho de 1913 .....	Saneamento da Baixada...	5.000:000\$000	1:000\$000
N. 10.387, de 13 de agosto de 1913 .....	Lloyd Brasileiro .....	5.000:000\$000	1:000\$000
N. 11.098, de 26 de agosto de 1914 .....	Estrada de Ferro .....	20.000:000\$000	1:000\$000
N. 11.434, de 13 de janeiro de 1915 .....	Saneamento da Baixada...	5.000:000\$000	1:000\$000
N. 11.516, de 4 de março de 1915 .....	Sentenças Judicarias .....	3.000:000\$000	1:000\$000
N. 11.642, de 21 de julho de 1915 .....	Estrada de Ferro .....	20.000:000\$000	1:000\$000
N. 11.694, de 28 de agosto de 1915 .....	Compromissos do Tesouro	126.000:000\$000	1:000\$000

Decretos de Autorização	Aplicação	Emissão autorizada	Valor nominal
N. 11.699, de 15 de setembro de 1915 .....	Compromissos do Tesouro	5.000.000\$000	200\$000 e 500\$000
N. 12.159, de 9 de agosto de 1916 .....	Estrada de Ferro .....	25.000.000\$000	1.000\$000
N. 12.447, de 18 de abril de 1917 .....	Estrada de Ferro .....	1.257.000\$000	1.000\$000
N. 12.682, de 17 de outubro de 1917 .....	Indemnização a John Jackson (Sud America) Limited .....	400.000\$000	1.000\$000
N. 12.771, de 27 de dezembro de 1917 .....	Estrada de Ferro .....	20.000.000\$000	1.000\$000
N. 12.857, de 30 de janeiro de 1918 .....	Estrada de Ferro .....	20.000.000\$000	1.000\$000
N. 13.328, de 18 de dezembro de 1913 .....	Estrada de Ferro .....	663.000\$000	1.000\$000
N. 3.738, de 28 de maio de 1919 .....	Cia. Navegação Costeira..	6.172.000\$000	1.000\$000
N. 13.699, de 20 de julho de 1919 .....	Estrada de Ferro .....	3.000.000\$000	1.000\$000
N. 14.011, de 20 de janeiro de 1920 (*) .....	Marinha, Guerra e Viacão	50.000.000\$000	1.000\$000
N. 14.199, de 2 de junho de 1920 .....	Estrada de Ferro .....	40.000.000\$000	1.000\$000
N. 14.200, de 2 de junho de 1920 .....	Estrada de Ferro .....	9.863.000\$000	1.000\$000
N. 14.800, de 5 de maio de 1921 .....	Prêmio Faria Brito .....	50.000\$000	1.000\$000

(\*) Foram emitidas também apólices ao portador.

N. 14.824, de 24 de maio de 1921 .....	Estrada de Ferro .....	968.000\$000	1.000\$000
N. 14.839, de 28 de maio de 1921 .....	Estrada de Ferro .....	2.965.000\$000	1.000\$000
N. 14.933, de 5 de agosto de 1921 .....	Correios do Amazonas .....	612.000\$000	1.000\$000
N. 14.951, de 17 de agosto de 1921 .....	Estrada de Ferro .....	44.000.000\$000	1.000\$000
N. 14.981, de 6 de setembro de 1921 .....	Estrada de Ferro .....	4.300.000\$000	1.000\$000
N. 15.018, de 21 de setembro de 1921 .....	Estrada de Ferro .....	2.800.000\$000	1.000\$000
N. 15.026, de 28 de setembro de 1921 .....	Estrada de Ferro .....	7.391.000\$000	1.000\$000
N. 15.037, de 4 de outubro de 1921 (*) .....	Saneamento da Baixada .....	24.000.000\$000	1.000\$000
N. 15.091, de 3 de novembro de 1921 .....	Estrada de Ferro .....	1.500.000\$000	1.000\$000
N. 15.236, de 31 de dezembro de 1921 .....	Estrada de Ferro .....	9.355.000\$000	1.000\$000
N. 15.355, de 8 de fevereiro de 1922 .....	Orfanato Osório .....	2.160.000\$000	1.000\$000
N. 15.420, de 29 de março de 1922 .....	Estrada de Ferro .....	3.975.000\$000	1.000\$000
N. 15.488, de 19 de maio de 1922 .....	Estrada de Ferro .....	450.000\$000	1.000\$000
N. 15.495, de 24 de maio de 1922 .....	Estrada de Ferro .....	3.000.000\$000	1.000\$000
N. 4.555, de 10 de agosto de 1922 .....	Estrada de Ferro e Correios .....	8.513.000\$000	1.000\$000
N. 15.611, de 16 de agosto de 1922 .....	Prêmio João Clapp .....	50.000\$000	1.000\$000
N. 15.619, de 19 de agosto de 1922 (*) .....	Obras do Nordeste .....	20.000.000\$000	1.000\$000
N. 15.628, de 23 de agosto de 1922 .....	Resgate de papel moeda .....	20.000.000\$000	1.000\$000

(\*) Foram emitidas também apólices ao portador.

Decretos de Autorização	Aplicação	Emissão autorizada	Valor nominal
N. 15.697, de 27 de setembro de 1922 .....	Obras do Porto do Rio de Janeiro .....	15.000:000\$000	1:000\$000
N. 15.723, de 10 de outubro de 1922 (*) .....	Reforma do Exército .....	14.000:000\$000	1:000\$000
N. 15.741, de 18 de outubro de 1922 .....	Prêmio Isaias Francisco Ferreira .....	25:000\$000	1:000\$000
N. 15.806, de 11 de novembro de 1922 .....	Sanatórios p. tuberculosos	2.715:000\$000	1:000\$000
N. 15.892, de 20 de dezembro de 1922 .....	Correios do Rio Grande do Norte .....	200:000\$000	1:000\$000
N. 15.911, de 29 de dezembro de 1922 .....	Estrada de Ferro .....	5.060:000\$000	1:000\$000
N. 15.949, de 31 de janeiro de 1923 .....	Estrada de Ferro .....	3.000:000\$000	1:000\$000
N. 15.953, de 3 de fevereiro de 1923 .....	Estrada de Ferro .....	12.775:000\$000	1:000\$000
N. 15.973, de 27 de fevereiro de 1923 .....	Estrada de Ferro .....	6.700:000\$000	1:000\$000
N. 16.031, de 8 de maio de 1923 (*) .....	Reforma do Exército .....	30.000:000\$900	1:000\$000
N. 16.080, de 23 de junho de 1923 .....	Estrada de Ferro .....	6.000:000\$000	1:000\$000
N. 16.116, de 7 de agosto de 1923 .....	Estrada de Ferro .....	2.500:000\$000	1:000\$000
N. 16.179, de 18 de outubro de 1923 .....	Revista do S. Tribuna ..	800:000\$000	1:000\$000

(\*) Foram emitidas também apólices ao portador.

N. 16.209, de 14 de novembro de 1923 .....	Estrada de Ferro .....	5.000:000\$000	1:000\$000
N. 16.242, de 5 de dezembro de 1923 .....	Estrada de Ferro .....	2.800:000\$000	1:000\$000
N. 16.252, de 12 de dezembro de 1923 (*) .....	Ministério da Marinha .....	10.000:000\$000	1:000\$000
N. 16.278, de 26 de dezembro de 1923 .....	Estrada de Ferro .....	3.000:000\$000	1:000\$000
N. 16.288, de 26 de dezembro de 1923 .....	Estrada de Ferro .....	26.972:000\$000	1:000\$000
N. 16.303, de 31 de dezembro de 1923 .....	Edifício do Forum .....	1.555:000\$000	1:000\$000
N. 16.589, de 6 de setembro de 1924 .....	Edifício do Forum .....	2.400:000\$000	1:000\$000
N. 16.611, de 24 de setembro de 1924 .....	Estrada de Ferro .....	3.000:000\$000	1:000\$000
N. 16.674, de 20 de novembro de 1924 .....	Aquisição da casa e das obras do Conselheiro Ruy Barboza .....	3.860:000\$000	1:000\$000
N. 16.745, de 31 de dezembro de 1924 .....	Estrada de Ferro .....	2.750:000\$000	1:000\$000
N. 16.813, de 17 de fevereiro de 1925 .....	Prêmio Alvaro Nunes de Carvalho .....	25:000\$000	1:000\$000
N. 16.901, de 5 de maio de 1925 .....	Estrada de Ferro .....	20.000:000\$000	1:000\$000
N. 16.907, de 20 de maio de 1925 .....	Porto de Vitória .....	6.500:000\$000	1:000\$000
N. 16.988, de 29 de julho de 1925 .....	Estrada de Ferro .....	5.276:000\$000	1:000\$000
N. 17.014, de 22 de agosto de 1925 .....	Estrada de Ferro .....	22.000:000\$000	1:000\$000
N. 17.149, de 16 de dezembro de 1925 .....	Estrada de Ferro .....	200:000\$000	1:000\$000

(\*) Foram emitidas também apólices ao portador.

Decretos de Autorização	Aplicação	Emissão autorizada	Valor nominal
N. 17.173, de 30 de dezembro de 1925 .....	Estrada de Ferro .....	5.520:000\$000	1:000\$000
N. 17.198, de 27 de janeiro de 1926 .....	Estrada de Ferro .....	334:000\$000	1:000\$000
N. 17.444, de 26 de setembro de 1926 .....	Estrada de Ferro .....	38.957:000\$000	1:000\$000
N. 17.499, de 30 de outubro de 1926 .....	Estrada de Ferro .....	64.562:000\$000	1:000\$000
N. 22.521, de 8 de março de 1933 .....	Diversas despesas .....	35:000\$000	1:000\$000
N. 22.887, de 5 de julho de 1933 .....	Estrada de Ferro .....	18.796:900\$000	1:000\$000
N. 122, de 27 de novembro de 1935 .....	Mon. Santos Dumont e herões Laguna e Dourados	713:000\$000	1:000\$000
N. 181, de 10 de janeiro de 1936 .....	Ob. da nova cap. em Goiaz	5.663:000\$000	1:000\$000
<i>Apólices Diversas Emissões, ao portador, juros de 5 %, pagaveis em janeiro e julho</i>			
N. 3.232, de 5 de janeiro de 1917 .....	Compromissos do Tesouro	59.771:000\$000	1:000\$000
N. 14.011, de 20 de janeiro de 1920 (*) .....	Marinha, Guerra e Viação	50.000:000\$0000	1:000\$000
N. 14.684, de 22 de fevereiro de 1921 .....	Estrada de Ferro .....	39.685:000\$000	1:000\$000
N. 14.830, de 25 de maio de 1921 .....	Reforma do Exército .....	30.000:000\$000	1:000\$000
N. 14.909, de 13 de julho de 1921 .....	Correios de Pernambuco	1.234:000\$000	1:000\$000
N. 15.037, de 4 de outubro de 1921 (*) .....	Saneamento da Baixada	21.000:000\$000	1:000\$000
N. 15.069, de 26 de outubro de 1921 .....	Reforma do Exército .....	10.000:000\$000	1:000\$000

(\*) Foram emitidas também apólices Nominativas.



N. 15.470, de 10 de maio de 1922 .....	Estrada de Ferro .....	8.000.000\$000	1:000\$000
N. 15.519, de 13 de Junho de 1922 .....	Edifício da Câmara dos Deputados .....	9.788.000\$000	1:000\$000
N. 15.619, de 19 de agosto de 1922 (*) .....	Obras do Nordeste .....	20.000.000\$000	1:000\$000
N. 15.676, de 7 de setembro de 1922 .....	Ministério da Marinha .....	30.000.000\$000	1:000\$000
N. 15.718, de 10 de outubro de 1922 .....	Edifício do Forum .....	4.000.000\$000	1:000\$000
N. 15.723, de 10 de outubro de 1922 (*) .....	Reforma do Exército .....	51.000.000\$000	1:000\$000
N. 15.793, de 9 de novembro de 1922 .....	Prolongamento do Cães do Porto .....	11.000.000\$000	1:000\$000
N. 16.031, de 8 de maio de 1923 (*) .....	Reforma do Exército .....	86.250.000\$000	1:000\$000
N. 16.171, de 10 de outubro de 1923 .....	Estrada de Ferro .....	779.000\$000	1:000\$000
N. 16.241, de 5 de dezembro de 1923 .....	Obras do Nordeste .....	75.962.000\$000	1:000\$000
N. 16.252, de 12 de dezembro de 1923 (*) .....	Ministério da Marinha .....	40.000.000\$000	1:000\$000
N. 16.258, de 12 de dezembro de 1923 .....	Estrada de Ferro .....	423.000\$000	1:000\$000
N. 16.266, de 19 de dezembro de 1923 .....	Ministério da Marinha .....	35.000.000\$000	1:000\$000
N. 16.301, de 31 de dezembro de 1923 .....	Ministério da Marinha .....	25.000.000\$000	1:000\$000
N. 17.035, de 9 de setembro de 1925 .....	Usina Queiroz Jr. Limitada .....	2.380.000\$000	1:000\$000
N. 17.379, de 15 de julho de 1926 .....	Estrada de Ferro .....	22.470.000\$000	1:000\$000
N. 1.967, de 15 de setembro de 1937 .....	Lloyd Brasileiro .....	150.000.000\$000	1:000\$000

(\*) Foram emitidas também apólices nominativas.

Decreto de autorização	Aplicação	Emissão autorizada	Valor nominal
<i>Apólices Reajustamento Econômico, ao portador, juros 5 %, pagáveis em janeiro e julho</i>			
N. 24.233, de 12 de maio de 1934 .....	Indemnização á lavoura ..	500.000:000\$000	500\$000
N. 1.590, de 28 de abril de 1937 .....	Indemnização á lavoura ..	250.000:000\$000	1:000\$000
<i>Obrigações do Tesouro Nacional, ao portador, juros de 7 %, pagáveis em março e setembro</i>			
N. 14.946, de 15 de agosto de 1921 .....	(Empréstimo de 1921)	200.000:000\$000	500\$000
<i>Obrigações do Tesouro Nacional, ao portador, juros de 7 %, pagáveis em maio e novembro</i>			
N. 19.412, de 19 de novembro de 1930 .....	Compromissos do Tesouro .	300.000:000\$000	1:000\$000
<i>Obrigações do Tesouro Nacional, ao portador, juros de 7 %, pagáveis em fevereiro e agosto</i>			
N. 21.717, de 10 de agosto de 1932 .....	(Empréstimo de 1932)	400.000:000\$000	1:000\$000
<i>Obrigações do Tesouro Nacional, ao portador, juros de 6 %, pagáveis em Janeiro e Julho</i>			
N. 1.466, de 5 de março de 1937 .....	(Empréstimo de 1937)	200.000:000\$000	1:000\$000

Obrigações ferroviárias, ao portador, juros de 7 %, pagáveis em maio e novembro

N. 16.842, de 24 de março de 1925 .....	Estrada de Ferro (1ª Emissão) .....	50.000:000\$000	1:000\$000
	(2ª Emissão) .....	50.000:000\$000	1:000\$000
	(3ª Emissão) .....	71.000:000\$000	1:000\$000

Obrigações rodoviárias, nominativas e ao portador, juros de 5 %, pagáveis em abril e outubro

N. 5.525, de 5 de setembro de 1928, 18.438, de 22 de outubro de 1928 e 18.503, de 21 de novembro de 1928 .....

Estradas de Rodagens —	53.265:000\$000	1:000\$000
Nominativas .....		
Portador .....	14.735:000\$000	1:000\$000

SALDO EM CIRCULAÇÃO DA DÍVIDA INTERNA DA UNIÃO  
EM 31 DE DEZEMBRO DE 1937

Apólices Uniformizadas .....	529.483:500\$000
Apólices não Uniformizadas .....	1.150:100\$000
Apólices Diversas Emissões, Nominativas .....	1.007.825:900\$000
Apólices Diversas Emissões, Ao portador .....	1.032.033:000\$000
Apólices do Empréstimo Nacional de 1903, Ao portador .....	17.300:000\$000
Apólices Tratado da Bolivia, Nominativas .....	1.629:000\$000
Apólices Reajustamento Econômico .....	750.000:000\$000
Obrigações do Tesouro Nacional de 1921 .....	40.045:000\$000
Obrigações do Tesouro Nacional de 1930 .....	183.328:000\$000
Obrigações do Tesouro Nacional de 1932 .....	400.000:000\$000
Obrigações do Tesouro Nacional de 1937 .....	200.000:000\$000
Obrigações Ferroviárias .....	125.325:000\$000
Obrigações Rodoviárias .....	68.000:000\$000
Total .....	<u>4.456.119:500\$000</u>

Nota — Este quadro foi organizado de acordo com o orçamento da despesa para 1938, publicado no "Diário Oficial" de 28 de dezembro de 1937.

**TITULOS DA DIVIDA EXTERNA DOS ESTADOS  
E DAS MUNICIPALIDADES  
ADMITIDOS A' COTAÇÃO DA BOLSA**

TITULOS DA DIVIDA EXTERNA DOS ESTADOS E DAS

<i>Denominação</i>	<i>Decretos de Autorização</i>	<i>Importancia</i>
Baía .....	Leis ns. 727, de 4 de maio de 1909, 766, de 16 de outubro de 1909 .....	Frs. 45.000.000
Ceará .....	Leis ns. 756, de 5 de agosto de 1904, 924, de 16 de julho de 1908 e 998, de 28 de julho de 1910 .....	Frs. 15.000.000
Espirito Santo .....	Decreto Estadual n. 44, de 4 de outubro de 1894 ..	Frs. 17.500.000
	Lei n. 446, de 16 de outubro de 1906 .....	Frs. 30.000.000
Maranhão .....	Leis ns. 437, de 13 de outubro de 1906, 474, de 19 de abril de 1907 e 540, de 6 de abril de 1910 ....	Frs. 20.000.000
	Decreto n. 187, de 12 de setembro de 1896 .....	Frs. 65.000.000
Minas Gerais .....	Lei de 19 de setembro de 1904, 13 e 19 de setembro de 1905 e 2 de outubro de 1906 .....	Frs. 25.000.000
	Lei n. 510, de 22 de setembro de 1909 .....	Frs. 120.000.000
	Lei n. 546, de 27 de setembro de 1910 .....	Frs. 50.000.000
Para .....	Lei n. 753, de 26 de fevereiro de 1901 .....	£ 1.450.000
	Lei n. 990, de 3 de novembro de 1906 .....	£ 650.000
Paraná .....	Lei n. 1.237, de 2 de maio de 1912 .....	£ 1.400.000

MUNICIPALIDADES ADMITIDOS A COTAÇÃO DA BOLSA

Titulos.		Juro annual	Natureza	Epoca do vencimento dos juros
Quantidade	Valor nominal			
90.000	Frs. 500	5 %	Portador .....	Janeiro e julho.
30.000	Frs. 500	5 %	Portador .....	Maió e novembro.
35.000	Frs. 500	5 %	Portador .....	Abril e outubro.
60.000	Frs. 500	5 %	Portador .....	Abril e outubro.
40.000	Frs. 500	5 %	Portador .....	Janeiro e julho.
130.000	Frs. 500	5 %	Portador .....	Janeiro e julho.
50.000	Frs. 500	5 %	Portador .....	Março e setembro.
240.000	Frs. 500	4 ½ %	Portador .....	Janeiro e julho.
100.000	Frs. 500	4 ½ %	Portador .....	Janeiro e julho.
400	£ 1.000	} 5 %	Portador .....	Janeiro e julho.
500	£ 500			
3.000	£ 100			
4.000	£ 50			
15.000	£ 20			
750	£ 200	} 5 %	Portador .....	Janeiro e julho.
2.500	£ 100			
12.500	£ 20			
70.000	£ 20	5 %	Portador .....	Abril e outubro.

<i>Denominação</i>	<i>Decreto de Autorização</i>	<i>Importancia</i>
Pernambuco .....	Lei n. 682, de 7 de junho de 1904 .....	£ 1.000.000
São Paulo .....	Lei n. 1.127, de 25 de agosto de 1908 e Lei Federal n. 2.014, de 9 de dezembro de 1908 .....	£ 15.000.000
<b>MUNICIPALIDADES:</b>		
São Salvador (Baía) .....	Resolução n. 150, de 8 de fevereiro de 1905 .....	Frs. 25.000.000
	Resolução n. 930 e acto 26 de 15 de maio de 1912..	Frs. 40.000.000
Porto Alegre (Rio Grande do Sul) .....	Lei Municipal n. 49, de 14 de dezembro de 1908 e Lei Estadual n. 76, de 3 de dezembro de 1908 ..	£ 600.000



Titulos		Juro annual	Natureza	Epoca do vencimento dos juros
Quantidade	Valor nominal			
50.000	£ 20	5 %	Portador .....	Janeiro e julho.
—	{ £ 20 £ 50 £ 100 £ 200 £ 500 £ 1.000                     }	5 %	Portador .....	Janeiro e julho.
50.000	Frs. 500	5 %	Portador .....	Fevereiro e agosto.
80.000	Frs. 500	5 %	Portador .....	Fevereiro e agosto.
6.000	£ 100	5 %	Portador .....	Junho e dezembro.

APOLICES ESTADUAIS DA DIVIDA INTERNA

Denominação	Decreto de Autorização	Importancia
Alagôas .....	Decreto Estadual n. 710, de 19 de março de 1914 ...	400:000\$000
Amazonas .....	Lei Estadual n. 791, de 31 de julho de 1915, e decreto n. 1.299, de 23 de outubro de 1918 .....	3.800:000\$000
Baía .....	Lei Estadual n. 1.587, de 17 de agosto de 1922, e decreto n. 2.997, de 29 de setembro de 1922 .....	70.000:000\$000
Espírito Santo .....	Lei n. 1.142, de 13 de dezembro de 1917, e decreto n. 3.244, de 3 de abril de 1918 .....	6.808:000\$000
	Lei n. 1.498, de 22 de maio de 1925, e decreto n. 7.080, de 14 de agosto de 1925 .....	12.500:000\$000
Goiáz .....	Lei Estadual n. 368, de 7 de julho de 1910 .....	400:000\$000
	Decreto n. 774, de 25 de agosto de 1894 .....	5.000:000\$000
	Decreto n. 825, de 31 de maio de 1895 .....	10.134:000\$000
	Decreto n. 856, de 14 de setembro de 1895 .....	1.588:000\$000
Minas Gerais .....	Lei n. 293, de 21 de agosto de 1900, e decreto numero 1.433, de 21 de dezembro de 1900 .....	13.000:000\$000
	Decreto n. 1.655, de 17 de dezembro de 1903 .....	782:500\$000

ADMITIDAS À COTAÇÃO DA BOLSA

Titulos		Juro annual	Natureza	Epoca do vencimento dos juros	
Quantidade	Valor nominal				
400	1:000\$000	5 %	Portador .....	Janeiro e julho.	
3.800	1:000\$000	5 %	Portador .....	Janeiro e julho.	
140.000	500\$000	6 %	Nominativas ..	Janeiro e julho.	
6.808	1:000\$000	6 %	Nominativas ..	Janeiro e julho.	
12.500	1:000\$000	8 %	Nominativas ..	Março e setembro.	
—	{ 200\$000 500\$000 1:000\$000 }	8 %	Portador .....	Janeiro e julho.	
25.000	200\$000	5 %	Portador .....	Janeiro e julho.	
10.134	1:000\$000	5 %	Nominativas ..	Janeiro e julho.	
1.588	1:000\$000	5 %	Nominativas ..	Janeiro e julho.	
10.000	1:000\$000	5 %	{ Portador .....	Janeiro e julho.	
1.000	500\$000			{ Portador .....	Janeiro e julho.
2.000	1:000\$000			{ Nominativas ..	Janeiro e julho.
1.000	500\$000			{ Nominativas ..	Janeiro e julho.
762	500\$000	5 %	Nominativas ..	Janeiro e julho.	
100	1:000\$000				
1	200\$000				

Denominação	Decreto de Autorização	Importancia
	Decreto n. 1.709, de 31 de maio de 1904 .....	630:000\$000
	Lei n. 393, de 19 de setembro de 1904, decreto n.º 1.752, de 28 de setembro de 1904, e 1.761, de 17 de novembro de 1904 .....	115:400\$000
	Lei n. 356, de 20 de setembro de 1902, e decreto n. 1.795, de 22 de fevereiro de 1905 .....	603:000\$000
	Lei n. 393, de 19 de setembro de 1904, e dec. 1.873, de 13 de janeiro de 1906	4.823:000\$000
	Lei n. 374, de 19 de setembro de 1903, e decreto n. 1.905, de 25 de maio 1906	1.000:000\$000
Minas Gerais .....	Decretos ns. 1.972, de 17 de janeiro, 2.079, de 31 de agosto, 2.127, de 26 de novembro de 1907 e 2.771 de 2 de março de 1910..	18.660:000\$000
	Lei n. 515, de 26 de agosto de 1910, e decreto numero 2.991, de 18 de novembro de 1910 .....	3.700:000\$000
	Lei n. 596, de 19 de setembro de 1912, e decreto numero 3.799, de 28 de janeiro de 1913 .....	2.500:000\$000
	Lei n. 599, de 10 de setembro de 1913, e decreto n. 4.037, de 30 de outubro de 1913 .....	1.000:000\$000
	Lei n. 637, de 29 de setembro de 1914, e decreto n. 4.475, de 20 de outubro de 1915 .....	1.500:000\$000
	Lei n. 1.061, de 16 de agosto de 1929, e dec. n. 9.511, de 20 de março de 1930	20.000:000\$000

Titulos		Juro annual	Natureza	Epoca do vencimento dos juros
Valor nominal	Quantidade			
630	1:000\$000	5 %	Nominativas ..	Janeiro e julho.
{ 68 237	{ 1:000\$000 200\$000 }	5 %	Nominativas ..	Janeiro e julho.
603	1:000\$000	5 %	Nominativas ..	Janeiro e julho.
4.829	1:000\$000	5 %	Nominativas ..	Janeiro e julho.
1.000	1:000\$000	5 %	Nominativas ..	Janeiro e julho.
18.660	1:000\$000	5 %	Nominativas ..	Janeiro e julho.
3.700	1:000\$000	5 %	Nominativas ..	Janeiro e julho.
2.500	1:000\$000	5 %	Nominativas ..	Janeiro e julho.
1.000	1:000\$000	5 %	Nominativas ..	Janeiro e julho.
1.500	1:000\$000	5 %	Nominativas ..	Janeiro e julho.
{ 10.000 10.000 2.000 4.000 5.000	{ 1:000\$000 500\$000 1:000\$000 500\$000 200\$000 }	7 %	{ Nominativas .. Nominativas .. Portador .....	{ .. .. Abril e outubro.

Denominação	Decreto de Autorização	Importancia
	Lei n. 1.073, de 28 de setembro de 1929, e decreto n. 9.555, de 6 de maio de 1930 .....	8.811:000\$000
	Lei n. 1.061, de 16 de agosto de 1929, e decreto numero 9.625, de 1 de agosto de 1930 .....	10.000:000\$000
	Lei n. 1.061, de 16 de agosto de 1929, e decreto numero 9.661, de 1º de setembro de 1930 .....	10.000:000\$000
Minas Gerais .....	Lei n. 1.139, de 30 de agosto de 1930, e decreto numero 9.682, de 4 de setembro de 1930 .....	9.581:000\$000
	Decreto n. 9.766, de 24 de novembro de 1930. (Obrigações do Tesouro) ....	215.000:000\$000
	Lei n. 1.061, de 16 de agosto de 1929, e decreto numero 9.716, de 20 de setembro de 1930 .....	20.000:000\$000
	Decreto n. 10.246, de 6 de fevereiro de 1932 .....	60.000:000\$000

Titulos		Juro annual	Natureza	Epoca do vencimento dos juros						
Quantidade	Valor nominal									
8.811	1:000\$000	5 %	Portador .....	Janeiro e julho.						
}	5.428	}	}	}						
	1.772				1:000\$000	7 %	Nominativas .			
	2.707				500\$000			Nominativas .		
	1.440				1:000\$000				Portador .....	
	1.295				500\$000					Portador .....
	200\$000	Portador .....								
}	1.293		}	}	}					
	9					1:000\$000	7 %	Nominativas .		
	8.686					500\$000			Nominativas .	
	15					1:000\$000				Portador .....
	45	500\$000				Portador .....				
	200\$000	Portador .....								
}	5.050		}	}	}					
	4.531						1:000\$000	5 %	Nominativas .	
	1:000\$000		}	}	}					
	500\$000					9 %	Nom. e Port. .			
	200\$000	Abril e outubro.								
}	2.000		}	}	}					
	2.000					1:000\$000	7 %	Nominativas .		
	10.000	500\$000				Nominativas .				
	10.000	200\$000							Nominativas .	
	10.000	1:000\$000								Portador .....
	4.000	500\$000								
15.000	200\$000	Portador .....								
60.000	1:000\$000		7 %	Portador .....	Abril e outubro.					

Denominação	Decreto de Autorização	Importancia
Minas Gerais .....	Decreto n. 10.997, de 18 de julho de 1933 .....	20.000:000\$000
	Decreto n. 11.412, de 30 de junho de 1934, modificado pelo n. 11.419, de 5 de julho de 1934. (1. <sup>a</sup> Série)	200.000:000\$000 (por conta do emp. de 600 mil contos).
	Decreto n. 11.412, de 30 de junho de 1934, 11.419, de 5 de julho de 1934 e Lei 13, de 6 de novembro de 1936 (2. <sup>a</sup> Série) ..... ( <sup>a</sup> )	200.000:000\$000 (por conta do emp. de 600 mil contos).
	Decreto n. 11.412, de 30 de junho de 1934 e Lei n. 192 de 10 de setembro de 1937 (3. <sup>a</sup> Série) ..... ( <sup>**</sup> )	200.000:000\$000 (por conta do emp. de 600 mil contos).

(<sup>a</sup>) — Vencerão juros de :

- 9 % de Outubro de 1937 α Abril de 1940
- 8 % de Outubro de 1940 α Abril de 1942
- 7 % de Outubro de 1942 α Abril de 1944
- 6 % de Outubro de 1944 α Abril de 1945
- 5 % de Outubro de 1945 até o final da emissão

(<sup>\*\*</sup>) — Vencerão juros de 7 % até Fevereiro de 1945 e 5 % desta data em diante.



Titulos		Juro annual	Natureza	Epoca do vencimento dos juros
Quantidade	Valor nominal			
{ 2.600 1.000 500 15.900 1.500 750 }	1:000\$000 500\$000 200\$000 1:000\$000 500\$000 200\$000	7 %	{ Nominativas Nominativas Nominativas Portador ..... Portador ..... Portador ..... }	Abril e outubro.
1.000.000	200\$000	5 %	Nom. e Port. ..	Janeiro e julho.
1.000.000	200\$000	9 %	Nom. e Port. ..	Abril e outubro.
1.000.000	200\$000	7 %	Nom. e Port. ..	Fevereiro e agosto.

<i>Denominação</i>	<i>Decreto de Autorização</i>	<i>Importancia</i>
Minas Gerais .....	Decreto n. 11.359, de 25 de maio de 1934 .....	6.500:000\$000
Paraíba .....	Decretos ns. 448, 488 e 506, de 28 de novembro de 1933, 26 de fevereiro e 2 de abril de 1934 ....	6.000:000\$000
Paraná .....	Lei Estadual n. 506, de 2 de abril de 1903, e decreto n. 169, de 29 de abril de 1904 .....	6.000:000\$000
	Decreto Estadual n. 194, de 1º de fevereiro de 1934, e Federal n. 23.598, de 18 de dezembro de 1933 ..	90.000:000\$000
Pernambuco .....	Lei Estadual n. 1.611, de 8 de junho de 1923 .....	3.365:000\$000
	Decreto Estadual n. 393, de 6 de abril de 1935, e Federal n. 196, de 21 de junho de 1935 .....	60.000:000\$000
Rio Grande do Norte ....	Lei n. 222, de 21 de setembro de 1904, e decreto n. 154, de 22 de junho 1905	500:000\$000
Rio Grande do Sul .....	Lei Provincial n. 1.071, de 26 de maio 1876, art. 4º.	493:000\$000
	Leis n. 1.403, de 9 de junho de 1882 e 1.430, de 5 de janeiro de 1884 .....	563:000\$000
	Leis ns. 649, de 9 de dezembro de 1867, e 1.849, de 10 de julho de 1889 ....	486:800\$000
	Leis de 1 de agosto de 1892, e 3 de janeiro de 1894 ..	1.772:500\$000

Titulos		Juro annual	Natureza	Epoca do vencimento dos juros
Quantidade	Valor nominal			
6.500	1:000\$000	7 %	Portador .....	Abril e outubro.
6.000	1:000\$000	7 %	Portador .....	Abril e outubro.
—	{ 1:000\$000 500\$000 200\$000                     }	7 %	Portador .....	Janeiro e julho.
450.000	200\$000	5 %	Portador .....	Março e setembro.
3.365	1:000\$000	7 %	Portador .....	Janeiro e julho.
600.000	100\$000	5 %	Portador .....	Março e setembro.
500	1:000\$000	8 %	Nominativas ..	Janeiro e julho.
493	1:000\$000	6 %	Nominativas ..	Janeiro e julho.
1.126	500\$000	6 %	Nominativas ..	Janeiro e julho.
—	{ 500\$000 100\$000                     }	6 %	Nominativas ..	Janeiro e julho.
3.545	500\$000	7 %	Nom. e Port. ..	Janeiro e julho.

<i>Denominação</i>	<i>Decreto de Autorização</i>	<i>Importancia</i>
	Lei n. 48, de 6 de dezembro de 1904 .....	904:000\$000
	Lei n. 48, de 6 de dezembro de 1904 .....	200:000\$000
	Lei n. 53, de 21 de novembro de 1905 .....	1.850:000\$000
	Lei n. 76, de 3 de dezembro de 1908 .....	712:000\$000
	Decreto n. 5.321, de 15 de abril de 1933 (1.ª Série)	3.000:000\$000
Rio Grande do Sul .....	Decreto n. 5.489, de 14 de dezembro 1933 (1.ª Série)	3.000:000\$000
	Decreto n. 5.538, de 10 de março de 1934 (2.ª Série)	3.000:000\$000
	Decreto n. 5.841, de 11 de março de 1935 (4.ª Série)	3.000:000\$000
	Decreto n. 5.934, de 25 de maio de 1935 (5.ª Série)	3.000:000\$000
	Decreto n. 6.150, de 24 de janeiro de 1936 (6.ª Série)	3.000:000\$000
	Decreto n. 6.150, de 24 de janeiro de 1936 (7.ª Série)	3.000:000\$000
	Decreto Estadual n. 566, de 23 de novembro de 1899	5.000:000\$000
Rio de Janeiro .....	Decreto Estadual n. 492, de 25 de outubro de 1898 .	300:000\$000
	Lei Estadual n. 479, de 26 de outubro de 1901, n.º 720, de 24 de dezembro de 1901, e n. 794, de 11 de março de 1903 .....	20.000:000\$000

Titulos		Juro annual	Natureza	Epoca do vencimento dos juros
Quantidade	Valor nominal			
1.808	500\$000	6 %	Nominativas ..	Janeiro e julho.
200	1:000\$000	6 %	Nominativas ..	Janeiro e julho.
1.850	1:000\$000	7 %	Nominativas ..	Janeiro e julho.
1.424	500\$000	6 %	Nominativas ..	Janeiro e julho.
3.000	1:000\$000	8 %	Portador .....	Janeiro e julho.
3.000	1:000\$000	8 %	Portador .....	Janeiro e julho.
3.000	1:000\$000	8 %	Portador .....	Janeiro e julho.
3.000	1:000\$000	8 %	Portador .....	Janeiro e julho.
3.000	1:000\$000	8 %	Portador .....	Janeiro e julho.
3.000	1:000\$000	8 %	Portador .....	Janeiro e julho.
3.000	1:000\$000	8 %	Portador .....	Janeiro e julho.
3.000	1:000\$000	8 %	Portador .....	Janeiro e julho.
3.728 6.272	500\$000	6 %	Port. e Nom. ..	Janeiro e julho.
300	1:000\$000	5 %	Portador .....	Janeiro e julho.
200.000	100\$000	4 %	Portador .....	Janeiro e julho.

Denominação	Decreto de Autorização	Importancia
Rio de Janeiro .....	Lei Estadual n. 1.964, de 5 de novembro de 1925, e decreto n. 2.348, de 27 de agosto de 1928 .....	12.000:000\$000
	Lei Estadual n. 1.783, de 31 de dezembro de 1921, e decreto n. 2.311, de 23 de abril de 1928 .....	8.000:000\$000
	Lei n. 274, de 6 de outubro de 1897 .....	19:200\$000
	Lei n. 441, de 11 de outubro de 1899 .....	125:400\$000
	Leis ns. 507 e 549, de 22 de agosto de 1901, e 15 de outubro de 1902 .....	356:300\$000
Santa Catarina .....	Lei n. 679, de 11 de setembro de 1905 .....	23:000\$000
	Lei n. 769, de 23 de setembro de 1907 .....	1.211:700\$000
	Lei n. 1.035, de 3 de novembro de 1914, e decreto de 5 de março de 1915 ....	2.000:000\$000
	Decreto n. 19, de 15 de setembro de 1933 .....	25.000:000\$000
São Paulo .....	Lei Estadual n. 940, de 6 de abril de 1905, e decreto n. 1.319, de 30 de setembro de 1905. (3. <sup>a</sup> , 4. <sup>a</sup> e 5. <sup>a</sup> Séries) .....	13.000:000\$000
	Lei Estadual n. 1.076, de 23 de agosto de 1907, e decreto n. 1.609, de 9 de maio de 1908. (6. <sup>a</sup> Série)	8.000:000\$000

Titulos		Juro annui	Natureza	Epoca do vencimento dos juros
Quantidade	Valor nominal			
24.000	500\$000	8 %	Nom. e Port. ..	Abril e outubro.
8.000	1:000\$000	8 %	Portador .....	Abril e outubro.
—	{ 1:000\$000 500\$000 200\$000 }	5 %	Nominativas ..	Janeiro e julho.
—	{ 1:000\$000 500\$000 100\$000 }	5 %	Nominativas ..	Janeiro e julho.
—	{ 1:000\$000 500\$000 200\$000 100\$000 }	5 %	Nominativas ..	Janeiro e julho.
—	1:000\$000	5 %	Nominativas ..	Janeiro e julho.
—	{ 1:000\$000 500\$000 200\$000 100\$000 }	5 %	Nominativas ..	Janeiro e julho.
2.000	1:000\$000	5 %	Portador .....	Janeiro e julho.
25.000	1:000\$000	7 %	Portador .....	Janeiro e julho.
—	{ 1:000\$000 500\$000 }	6 %	Nominativas ..	Janeiro e julho.
8.000	1:000\$000	6 %	Nominativas ..	Janeiro e julho.

Denominação	Decreto de Autorização	Importancia
São Paulo .....	Decreto n. 4.867, de 6 de fevereiro de 1931. (Bonus Rotativos) .....	120.000:000\$000
	Leis ns. 473, de 31 de outubro de 1904, e 504, de 22 de outubro de 1906, e decretos ns. 534, de 1 de maio de 1905 e 548, de 14 de maio de 1907 ...	1.500:000\$000
Sergipe .....	Leis ns. 612, de 27 de setembro de 1912, 673, de 28 de setembro de 1915, decretos ns. 576, de 19 de maio de 1913, e 582, de 28 de julho de 1914 ...	2.500:000\$000
	Lei Estadual n. 837, de 19 de março e decreto numero 805, de 24 de abril de 1923 .....	5.000:000\$000
	Lei Estadual n. 941, de 8 de outubro de 1926, e decreto n. 1.037, de 9 de abril de 1927, modificado pelo decreto n. 116, de 30 de julho de 1932 .....	3.000:000\$000



Titulos		Juro annual	Natureza	Epoca do vencimento dos juros
Quantidade	Valor nominal			
4.000	100\$000	—	Portador .....	—
2.000	500\$000			
2.000	1:000\$000			
660	10:000\$000			
7.500	200\$000	7 %	Nominativas ..	Janeiro e julho.
12.500	200\$000	7 %	Nominativas ..	Janeiro e julho.
25.000	200\$000	7 %	Portador .....	Abril e outubro.
2.900	1:000\$000	7 %	Portador .....	Janeiro e julho.
500	200\$000			

Denominação	Decreto de Autorização	Importancia
São Paulo .....	Lei Estadual n. 1.362, de 27 de dezembro de 1912, e decreto n. 2.401, de 11 de julho de 1913. (10ª Série)	25.000:000\$000
	Decreto n. 3.162, de 4 de fevereiro de 1920. (13ª S.)	18.000:000\$000
	Decreto n. 3.262, de 21 de outubro de 1920 (14ª Série) .....	5.000:000\$000
	Decreto n. 3.331, de 23 de março de 1921. (Obrigações) .....	150.000:000\$000
	Decreto n. 3.601, de 9 de maio de 1923. (Obrgs.)..	592:500\$000
	Decreto n. 4.035, de 26 de março de 1926. (Obrigações) .....	8.000:000\$000
	Decreto n. 4.165, de 31 de dezembro de 1926 .....	7.000:000\$000
	Decreto n. 4.170-B, de 14 de janeiro de 1927. (Obrigações) .....	10.000:000\$000
	Decreto n. 4.205, de 11 de março de 1927. (Obrigações) .....	120.000:000\$000
	Decreto n. 4.393, de 16 de março de 1928. (Obrigações) .....	2.457:000\$000
	Decreto n. 7.231, de 21 de junho de 1935 .....	200.000:000\$000
Lei n. 2.507, de 31 de dezembro de 1935, e decreto n. 7.504, de 10 de janeiro de 1935. (1ª Série)	100.000:000\$000	

Titulos		Juro annual	Natureza	Epoca do vencimento dos juros	
Quantidade	Valor nominal				
}	15.000	1:000\$000	6 %	Nominativas ..	Abril e outubro.
	20.000	500\$000			
	18.000	1:000\$000	6 %	Nominativas ..	Abril e outubro.
	5.000	1:000\$000	6 %	Nominativas ..	Abril e outubro.
}	4.000	10:000\$000	7 %	Nom. e Port. ..	Janeiro e julho.
	50.000	1:000\$000			
	120.000	500\$000			
	1.185	500\$000	7 %	Portador .....	Janeiro e julho.
	16.000	500\$000	7 %	Nom. e Port. ..	Janeiro e julho.
	7.000	1:000\$000	7 %	Nom. e Port. ..	Janeiro e julho.
}	500	10:000\$000	7 %	Nom. e Port. ..	Janeiro e julho.
	4.500	1:000\$000			
	1.000	500\$000			
}	6.000	10:000\$000	7 %	Nom. e Port. ..	Janeiro e julho.
	8.000	5:000\$000			
	20.000	1:000\$000			
	4.914	500\$000	7 %	Nom. e Port. ..	Janeiro e julho.
	1.000.000	200\$000	5 %	Nom. e Port. ..	Março e setembro.
	100.000	1:000\$000	8 %	Nom. e Port. ..	Sub-série A-jan.- abril-julho-out. Sub-série B-fev.- maio-agosto-nov. Sub-série C-março- junho-set.-dez.

APOLICES MUNICIPAIS DA DIVIDA

Denominação	Decreto de Autorização	Importancia
Alfenas (Camara Municip.)	Lei n. 159, de 10 de novembro de 1911 .....	100:000\$000
Alegrete (Prefeitura Municipal) .....	Decreto n. 286, de 11 de maio de 1932 .....	2.500:000\$000
	Decreto n. 5.182, de 2 de dezembro de 1932 .....	800:000\$000
Baçé (Intendência Municipal) .....	Lei n. 34, de 6 de maio de 1911 do Consêlho Municipal e ato n. 134, de 7 de maio de 1911, da Intendência Municipal de Baçé .....	1.000:000\$000
	Lei n. 56, de 25 de outubro de 1916 do Consêlho Municipal e garantida por lei da Assembléa dos Representantes e aprovada pelos decretos do govêrno n. 217., de 1 de dezembro de 1916 e 2.265, de 10 de maio de 1917 .....	3.500:000\$000
Belo-Horizonte (Prefeitura)	Lei orçamentaria n. 80, artigo 3º, de 23 de outubro de 1914 e decreto n. 4.295, de 30 de dezembro de 1914 .....	2.500:000\$000
	Decretos ns. 46 e 56, de 14 de outubro e 30 de dezembro de 1929, Municipais e decreto n. 9.198, de 31 de dezembro de 1929, Estadual .....	15.000:000\$000

INTERNA ADMITIDAS A COTAÇÃO DA BOLSA

Titulos		Juro annual	Natureza	Epoca do vencimento dos juros
Quantidade	Valor nominal			
1.000	100\$000	9 %	Portador .....	Janeiro e julho.
2.500	1:000\$000	12 %	Portador .....	Janeiro.
800	1:000\$000	10 %	Portador .....	Janeiro e julho.
1.000	1:000\$000	7 %	Nominativas ..	Janeiro e julho.
3.500	1:000\$000	8 %	Nominativas ..	Janeiro e julho.
12.500	200\$000	6 %	Nominativas ..	Janeiro e julho.
15.000	1:000\$000	7 %	Portador .....	Janeiro e julho.

Denominação	Decreto de Autorização	Importancia
Belo-Horizonte (Prefeitura)	Decretos n. 9.198, de 31 de dezembro de 1929, 9.508, de 20 de março de 1930 e 10.816, de 27 de abril de 1933 .....	10.474:000\$000
	Decreto n. 37, de 29 de julho de 1935, 77, de 16 de abril de 1936 e Resolução n.º 22, de 12 de novembro de 1936 .....	15.099:000\$000
Bom Jardim (Prefeitura Municipal) .....	Lei n. 133, de 14 de novembro de 1936 e Resoluções n. 3 e 11, de 13 de outubro de 1936 e 10 de junho de 1937 .....	300:000\$000
Campos (Prefeitura Municipal) .....	Deliberação n. 171, de 4 de maio de 1918 .....	1.000:000\$000
Crato (Prefeitura Municipal)	Lei n. 35, de 28 de novembro de 1936 e Decisão do Tribunal de Contas 1.598, de 16 de setembro de 1936 .....	1.450:000\$000
Cruz Alta (Prefeitura Municipal) .....	Lei Municipal n. 397, de 10 de abril de 1933 e decreto do Governo Estadual n. 5.349, de 10 de junho de 1933 .....	2.500:000\$000

Títulos		Juro anual	Natureza	Epoca do vencimento dos juros
Quantidade	Valor nominal			
10,474	1:000\$000	7 %	Portador .....	Janeiro e julho.
15.099	1:000\$000	7 %	Portador .....	Janeiro e julho.
300	1:000\$000	8 ½ %	Portador .....	Fevereiro.
5.000	200\$000	7 %	Portador .....	Janeiro e julho.
1.450	1:000\$000	8 %	Portador .....	Setembro.
2.500	1:000\$000	8 %	Portador .....	Janeiro e julho.

Denominação	Decreto de Autorização	Importancia
Dom Pedrito (Prefeitura Municipal) .....	Ato Municipal n. 659, de 10 de agosto de 1934 e decreto n. 5.571, de 24 de abril de 1934 do Governo Estadual .....	3.080:000\$000
	Lei Federal n. 1.101, de 19 de novembro de 1903 e Lei Municipal n. 976, de 31 de dezembro de 1903.	£ 4.000.000
	Lei n. 1.069, de 5 de janeiro de 1906 e decreto n.º 594, de 29 de março de 1906 .....	30.000:000\$000
	Lei n. 1.530, de 23 de agosto de 1913 e decreto n. 955, de 26 de fevereiro de 1914 .....	20.000:000\$000
Distrito Federal (Prefeitura) .....	Lei n. 1.795, de 25 de julho de 1917 e decreto numero 1.148, de 2 de agosto de 1917 .....	26.000:000\$000
	Lei n. 2.223, de 23 de agosto de 1920 e decreto n.º 1.464, de 8 de setembro de 1920 .....	50.000:000\$000
	Lei n. 2.392, de 12 de janeiro de 1921 e decreto n. 1.535, de 4 de abril de 1921 .....	30.000:000\$000
	Lei n. 2.392, de 12 de janeiro de 1921 e decreto n. 1.550, de 30 de abril de 1921 .....	30.000:000\$000



Titulos		Juro annual	Natureza	Epoca do vencimento dos juros
Quantidade	Valor nominal			
3.080	1:000\$000	8 %	Portador .....	Janeiro e julho.
200.000	£ 20	5 %	Nom. e Port. ..	Abril e outubro.
150.000	200\$000	6 %	Nom. e Port. ..	Abril e outubro.
100.000	200\$000	6 %	Nom. e Port. ..	Março e setembro.
130.000	200\$000	6 %	Nom. e Port. ..	Abril e outubro.
250.000	200\$000	6 %	Nom. e Port. ..	Abril e outubro.
150.000	200\$000	7 %	Nom. e Port. ..	Abril e outubro.
150.000	200\$000	7 %	Nom. e Port. ..	Abril e outubro.

Denominação	Decreto de Autorização	Importancia
Distrito Federal (Prefeitura) .....	Lei n. 2.498, de 11 de outubro de 1921 e decreto n. 1.622, de 7 de novembro de 1921 .....	5.000:000\$000
	Lei n. 2.474, de 22 de agosto de 1921 e decreto n.º 1.623, de 16 de novembro de 1921 .....	3.000:000\$000
	Lei n. 2.732, de 8 de outubro de 1922 e decreto n. 1.933, de 10 de janeiro de 1924 .....	19.800:000\$000
	Lei n. 2.947, de 30 de janeiro de 1924 e decreto n. 1.948, de 26 de fevereiro de 1924 .....	6.000:000\$000
	Lei n. 2.947, de 30 de janeiro de 1924 e decreto n. 1.999, de 25 de julho de 1924 .....	16.324:800\$000
	Lei n. 3.020, de 10 de janeiro de 1925 e decreto n. 2.093, de 29 de janeiro de 1925 .....	9.100:000\$000
	Lei n. 3.013, de 23 de dezembro de 1924 e decreto n. 2.097, de 4 de fevereiro de 1925 .....	16.500:000\$000

Titulos		Juro anual	Natureza	Epoca do vencimento dos juros
Quantidade	Valor nominal			
25.000	200\$000	7 %	Nom. e Port. ..	Maio e novembro.
15.000	200\$000	6 %	Nom. e Port. ..	Maio e novembro.
99.000	200\$000	8 %	Nom. e Port. ..	Janeiro e julho.
30.000	200\$000	7 %	Nom. e Port. ..	Abril e outubro.
81.624	200\$000	7 %	Nom. e Port. ..	Março e setembro.
45.500	200\$000	8 %	Nom. e Port. ..	Janeiro e julho.
82.500	200\$000	7 %	Nom. e Port. ..	Abril e outubro.

Denominação	Decreto de Autorização	Importancia
Distrito Federal (Prefeitura) .....	Lei n. 3.089, de 28 de novembro de 1925 e decreto n. 2.339, de 27 de março de 1926 .....	10.000:000\$000
	Lei Federal n. 5.740, de 22 de novembro de 1929 e Municipal n. 3.330, de 19 de agosto de 1929 e 3.264 de 16 de abril de 1930..	40.000:000\$000
	Decreto n. 3.462, de 4 de março de 1931 .....	100.000:000\$000
Gravatá (Prefeitura Municipal) .....	Lei n. 845, de 18 de janeiro de 1933 e decreto numero 5.245, de 13 de janeiro de 1933 .....	2.750:000\$000
Iguassú (Prefeitura Municipal) .....	Resolução Municipal n. 249, de 9 de fevereiro de 1929 da Camara Municipal ..	2.500:000\$000
Jaguarão (Prefeitura) ....	Decretos n. 25, de 2 de julho de 1934 da Municipalidade e n. 5.547, de 13 de março de 1935 do Estado .....	3.300:000\$000
Mogy-Mirim (Camara Municipal) — Letras .....	Lei n. 393, de 27 de março de 1929 .....	1.500:000\$000
Pelotas (Intendência Municipal) .....	Lei n. 136, de 15 de dezembro de 1920 e ato n. 989, de 22 de dezembro 1920	10.000:000\$000

Titulos		Juro annual	Natureza	Epoca do vencimento dos juros
Quantidade	Valor nominal			
50.000	200\$000	7 %	Nom. e Port. ...	Abril e outubro.
200.000	200\$000	7 %	Portador .....	Março e setembro.
500.000	200\$000	5 %	Portador .....	Janeiro e julho.
2.750	1:000\$000	8 %	Portador .....	Fevereiro e agosto.
12.500	200\$000	9 ½ %	Portador .....	Março e setembro.
6.600	500\$000	8 %	Portador .....	Janeiro e julho.
15.000	100\$000	10 %	Portador .....	Janeiro e julho.
10.000	1:000\$000	8 %	Portador .....	Janeiro e julho.


Denominação	Decreto de Autorização	Importancia
Petrópolis (Prefeitura) ...	Deliberação ns. 43 e 44, respectivamente de 30 e 31 de dezembro de 1917 ..	2.000:000\$000
	Deliberação n. 88, de 18 de agosto de 1921 .....	1.000:000\$000
Pôrto Alegre (Prefeitura)	Decreto n. 244, de 15 de setembro de 1931 .....	385:500\$000
	Decreto n. 246, de 2 de outubro de 1931 .....	3.548:500\$000
	Decreto n. 248, de 13 de novembro de 1931 .....	2.250:000\$000
	Decreto n. 296, de 19 de junho de 1935 (11 <sup>a</sup> á 20 <sup>a</sup> série) .....	10.000:000\$000
Rio Grande (Prefeitura) ...	Lei n. 203, de 7 de abril de 1934 da Municipalidade e decreto n. 5.520 do Governo do Estado de 5 de janeiro de 1934 .....	5.000:000\$000
Recife (Pref. Municipal) ..	Leis Municipais 17 e 27, de 21 de dezembro de 1936 e 10 de abril de 1937 — Lei Estadual 210, de 3 de dezembro de 1936 e Decreto do Poder Legislativo n. 25, de 30 de abril de 1937, regulamentado pelo Dec. Municipal 384, de 11 de junho de 1937..	20.000:000\$000

Titulos		Juro anual	Natureza	Epoca do vencimento dos juros
Quantidade	Valor nominal			
10.000	200\$000	7 %	Portador .....	Janeiro e julho.
5.000	200\$000	7 %	Portador .....	Janeiro e julho.
767	500\$000	8 %	Portador .....	Janeiro e julho.
7.097	500\$000	8 %	Portador .....	Janeiro e julho.
4.500	500\$000	8 %	Portador .....	Janeiro e julho.
200.000	50\$000	3 ½ %	Portador .....	Janeiro e julho.
10.000	500\$000	8 %	Portador .....	Janeiro e julho.
400.000	50\$000	4 %	Portador .....	Janeiro e julho.

Denominação	Decreto de Autorização	Importancia
São Leopoldo (Prefeitura)	Decreto Municipal n. 1, de 17 de janeiro de 1933 e do Governo do Estado n. 5.241, de 13 do mesmo mês e ano .....	5.600:000\$000
São Paulo (Prefeitura) ...	Lei n. 655, de 30 de junho de 1903 (Letras) .....	4.000:000\$000
	Decreto n. 5.059, de 6 de junho de 1931 .....	8.000:000\$000
Terezopolis (Prefeitura) ..	Deliberação n. 66, de 8 de julho de 1921 .....	350:000\$000
	Deliberação n. 72, de 28 de abril de 1922 .....	250:000\$000
Uberaba (Camara Municip.)	Lei n. 448, de 2 de abril e 449 de 8 de julho de 1921.	1.300:000\$000
Valença (Camara Municip.)	Deliberação n. 279, de 15 de fevereiro de 1921 .....	200:000\$000
Vitória (Prefeitura) .....	Lei n. 186, de 4 de março de 1918 .....	200:000\$000



Titulos		Juro annual	Natureza	Epoca do vencimento dos juros
Quantidade	Valor nominal			
5.600	1:000\$000	8 %	Portador .....	Fevereiro e agosto.
40.000	100\$000	7 %	Portador .....	Maiο e novembro.
4.000	1:000\$000	7 %	Portador .....	Janeiro e julho.
6.000	500\$000			
1.750	200\$000	8 %	Portador .....	Abril e outubro.
1.250	200\$000	8 %	Portador .....	Abril e outubro.
13.000	100\$000	9 %	Portador .....	Janeiro e julho.
2.000	100\$000	8 %	Portador .....	Fevereiro e agosto.
200	1:000\$000	6 %	Portador .....	Março e setembro.



ACOES DE BANCOS ADMITIDAS A' COTACAO DA BOLSA

Denominação	Capital social		Ações		Capital realizado	Natureza
	Quantidade	Valor nominal	Quantidade	Valor nominal		
Aliança do Rio de Janeiro .....	1.000.000\$000	5.000	200\$000	Integradas	.....	Nom. e Port.
Andrade Arnaut S. A. ....	5.000.000\$000	10.000	500\$000	Integradas	.....	Nom. e Port.
Boavista .....	15.000.000\$000	30.000	500\$000	Integradas	.....	Nom. e Port.
Brasil .....	100.000.000\$000	500.000	200\$000	Integradas	.....	Nominativas
Comercio .....	6.256.200\$000	31.281	200\$000	Integradas	.....	Nominativas
Comercio e Industria de Minas Gerais .....	12.000.000\$000	60.000	200\$000	( 30.000 Integ.	.....	Nominativas
Comercio do Estado de São Paulo .....	100.000.000\$000	500.000	200\$000	( 30.000 c 50 %	.....	Nominativas
Credito Geral .....	2.000.000\$000	10.000	200\$000	c 60 %	.....	Nom. e Port.
Credito Mercantil .....	5.000.000\$000	25.000	200\$000	Integradas	.....	Nominativas
Credito Real de Minas Gerais .....	25.000.000\$000	125.000	200\$000	c 50 %	.....	Nominativas
Economico do Brasil .....	1.000.000\$000	10.000	100\$000	Integradas	.....	Nominativas
Funcionarios Publicos .....	10.000.000\$000	200.000	50\$000	Integradas	.....	Nominativas
Hipotecario "Lar Brasileiro" S. A. de Credito Real (Banco) .....	12.000.000\$000	60.000	200\$000	Integradas	.....	Portador
Instituto Hipotecario e Financeiro S. A. (Banco de Credito Real) .....	1.500.000\$000	1.500	1.000\$000	Integradas	.....	Nom. e Port.
Mercantil do Rio de Janeiro .....	10.000.000\$000	50.000	200\$000	Integradas	.....	Nominativas
Português do Brasil .....	20.000.000\$000	100.000	200\$000	Integradas	.....	Nom. e Port.
Predial do Estado do Rio de Janeiro .....	1.000.000\$000	5.000	200\$000	c 50 % e Integ.	.....	Nominativas
Provincia do Rio Grande do Sul .....	50.000.000\$000	250.000	200\$000	c 50 %	.....	Nominativas
Regional .....	1.000.000\$000	5.000	200\$000	Integradas	.....	Nominativas
Rio Grande do Sul .....	50.000.000\$000	100.000	500\$000	Integradas	.....	Nominativas

(L) Indica emprestimo por letras hipotecarias.  
(D) Indica emprestimo por debentures.

**ACOES DE COMPANHIAS DE SEGUROS ADMITIDAS A COTAÇÃO DA BOLSA**

Denominação	Capital social	Ações		Capital realizado	Natureza
		Quantidade	valor nominal		
Argos Fluminense (Cia. de Seguros Maritimos e Terrestres)	2.100:000\$000	3.000	700\$000	Integradas c/70 % 40.000 c/40 %	Nominativas
Brasil Cia. de Seguros Gerais	5.000:000\$000	50.000	100\$000		Nominativas
Confiança (Cia. de Seguros Maritimos e Terrestres)	1.000:000\$000	5.000	200\$000	Integradas c/50 %	Nominativas
Continental (Sociedade Anonima de Seguros)	1.500:000\$000	7.500	200\$000	c/75 %	Nominativas
Garantia (Cia. de Seg. Maritimos e Terrestres)	1.000:000\$000	10.000	100\$000	Integradas	Nominativas
Guanabara (Cia. de Seguros)	1.000:000\$000	10.000	100\$000		Nominativas
Indenizadora (Cia. de Seguros Terrestres e Maritimos)	1.000:000\$000	5.000	200\$000	c/70 %	Nominativas
Integridade (Cia. de Seguros Maritimos e Terrestres)	1.000:000\$000	5.000	200\$000		Nominativas
Internacional de Seguros (Cia.)	3.000:000\$000	6.000	500\$000	Integradas c/40 %	Nominativas
Lloyd Atlantico (S. A. de Seguros)	5.000:000\$000	25.000	200\$000	c/40 %	Nominativas
Lloyd Sul Americano (Cia. de Seguros Maritimos e Terrestres)	4.000:000\$000	20.000	200\$000	c/40 %	Nominativas
Novo Mundo S. A. (Cia. de Seguros T. e M. e de Garantia de Aluguéis)	4.000:000\$000	4.000	1:000\$000	c/40 %	Nominativas
Previdente (Cia. de Seguros Maritimos e Terrestre)	2.500:000\$000	2.500	1:000\$000	Integradas	Nominativas
Sagres (Cia. de Seguros)	2.000:000\$000	10.000	200\$000	Integradas	Nominativas
Sul America (Cia. de Seguros de Vida)	4.000:000\$000	40.000	100\$000	Integradas	Nominativas
Sul America Terrestres, Maritimos e Acidentes (Cia.)	2.000:000\$000	10.000	200\$000	c/80 %	Nominativas
União Commercial dos Varejistas (Cia. de Seg.)	2.500:000\$000	6.250	400\$000	Integradas	Nominativas
União dos Proprietarios (Cia de Seguros Terrestres)	1.500:000\$000	5.000	300\$000	Integradas	Nominativas

**AÇÕES DE COMPANHIAS DE TECIDOS ADMITIDAS A COTAÇÃO DA BOLSA**

Denominação	Capital social		Ações		Capital realizado	Natureza
	Quantidade	Valor nominal	Quantidade	Valor nominal		
Alicença Industrial (Cia.)	12.000:000\$000	60.000	200\$000	Integradas	Nom. e Port.	
America Fabril (Cia.)	32.000:000\$000	160.000	200\$000	Integradas	Nominativas	
Brasil Industrial (Cia.)	9.000:000\$000	45.000	200\$000	Integradas	Nominativas	
Brasileira Lanificio de Petropolis (S.A. Fábrica)	2.000:000\$000	10.000	200\$000	Integradas	Nominativas	
Comêta (Cia. Fiação e Tecidos)	5.400:000\$000	27.000	200\$000	Integradas	Nominativas	
Confiança Industrial (Cia. de Fiação e Tecidos)	9.000:000\$000	45.000	200\$000	Integradas	Nominativas	
Coxcovado (Cia. Fiação e Tecidos)	15.000:000\$000	75.000	200\$000	Integradas	Nominativas	
Cotonificio Gavea (S. A.)	3.000:000\$000	3.000	1:000\$000	Integradas	Portador	
Covilhã (Cia. Fábrica de Tecidos)	200:000\$000	2.000	100\$000	Integradas	Nominativas	
Deodoro Industrial (Cia.)	7.500:000\$000	37.500	200\$000	Integradas	Nom. e Port.	
Esperança (S. A. Fábrica de Tecidos)	5.000:000\$000	25.000	200\$000	Integradas	Nominativas	
Fiação de Algodão (Cia.)	3.000:000\$000	15.000	200\$000	Integradas	Portador	
Industrial Campista (Cia. de Fiação e Tecidos)	3.000:000\$000	15.000	200\$000	Integradas	Nominativas	
Industrial Mineira (Cia. de Fiação e Tecelagem)	4.000:000\$000	20.000	200\$000	Integradas	Nom. e Port.	
Lanificio Minerva (S. A.)	3.000:000\$000	6.000	500\$000	Integradas c/85 %	Nominativas	
Manufactora Fluminense (Cia.)	7.500:000\$000	37.500	200\$000	Integradas	Nominativas	
Maria Candida (S. A. Fábrica de Tecidos)	1.000:000\$000	5.000	200\$000	Integradas	Nominativas	
Nova America (Cia Nacional de Tecidos)	20.000:000\$000	100.000	200\$000	Integradas	Nom. e Port.	
Petropolis Industrial (Cia.)	300:000\$000	1.500	200\$000	Integradas	Nominativas	
Petropolitana (Cia.)	7.000:000\$000	35.000	200\$000	Integradas	Nom. e Port.	

Progresso de Valença (Cia.) .....	1.000:000\$000	1.000	1:000\$000	Integradas .....	Portador
Progresso Industrial do Brasil (Cia.) .....	9.000:000\$000	45.000	200\$000	Integradas .....	Nominativas
Sedas Santa Helena (S. A. Fábrica) .....	4.200:000\$000	21.000	200\$000	Integradas .....	Nom. e Port.
Santa Heloisa (S. A. Fábrica) .....	1.000:000\$000	5.000	200\$000	Integradas .....	Nominativas
Santa Rosa (Cia. Fiação e Tecidos) .....	500:000\$000	2.500	200\$000	Integradas .....	Nominativas
Santa Rosalia (Sociedade em Comandita por ações "Fábrica de Fiação e Tecidos")	3.200:000\$000	3.300	1:000\$000	Integradas .....	Nominativas
Comanditario .....	100:000\$000	4.000	200\$000	Integradas .....	Nominativas
Solidario .....	800:000\$000				
Sarmento (Cia. Fiação e Tecidos) .....	3.300:000\$000	10.000	200\$000	Integradas .....	Nominativas
São Pedro de Alcântara (Cia. Fábrica de Tecidos) .....	300:000\$000	16.500	100\$000	Integradas .....	Nominativas
São José (Cia. de Fiação e Tecidos) .....		3.000			
Suissa-Brasileira (Cia. Fábrica de Veludo e Seda) .....	2.000:000\$000		200\$000	Integradas .....	Portador
Taubaté Industrial (Cia.) .....	5.000:000\$000	25.000	200\$000	Integradas .....	Nominativas
Tijuca (Cia.) .....	1.000:000\$000	5.000	200\$000	Integradas .....	Nom. e Port.
Ipiranga "Jofet" S. A. (Fiação, Tecelagem e Estamparia) .....	5.000:000\$000	25.000	200\$000	Integradas .....	Nominativas

(D) Indica empréstimo por debentures.

ACÇÕES DE COMPANHIAS DE TRANSPORTES ADMITIDAS A COTAÇÃO DA BOLSA

Denominação	Capital social	Ações		Capital realizado	Natureza
		Quantidade	Valor nominal		
Cantareira e Viação Fluminense (Cia.) ... (D)	10.000.000\$000	50.000	200\$000	Integradas ....	Nom. e Port.
Carris Porto Alegre (Cia.) ..... (D)	15.000.000\$000	75.000	200\$000	Integradas ....	Nominativas
Estrada de Ferro Itapocoma (Cia.) ..... (D)	4.000.000\$000	4.000	1.000\$000	Integradas ....	Portador
Estrada de Ferro e Minas de São Jeronimo (Cia.) .....	20.000.000\$000	200.000	100\$000	Integradas ....	Nom. e Port.
Estrada de Ferro São Paulo Rio Grande (Companhia) .....	Frs. 25.000.000	50.000	Frs. 500	Integradas ....	Portador
Estrada de Ferro Vitória a Minas (Cia.) .. (D)	Frs. 40.000.000	80.000	Frs. 500	Integradas ....	Portador
Expresso Federal (Companhia)	1.800.000\$000	9.000	200\$000	Integradas ....	Nominativas
Ordinarias .....	1.200.000\$000	6.000	200\$000	Integradas ....	Portador
Preferenciais .....	21.000.000\$000	105.000	200\$000	70.000 Integr.	
Ferro Carril Jardim Botânico (Cia.) .....				35.000 c  60 %	Nominativas
Lloyd Paranaense (S. A.) .....	580.000\$000	580	1.000\$000	Integradas ....	Nominativas
Navegação Lloyd Brasileiro (Cia.) .....	30.000.000\$000	150.000	200\$000	Integradas ....	Nominativas
Nacional de Navegação Costeira (Cia.) ... (D)	11.000.000\$000	55.000	200\$000	Integradas ....	Nom. e Port.
Neptuno Empresa (S. A.) .....	1.500.000\$000	2.000	750\$000	Integradas ....	Portador
Paulista de Estradas de Ferro (Cia.) .....	300.000.000\$000	1.500.000	200\$000	Integradas ....	Nom. e Port.
Transporte Comércio e Industria (Empresa) (D)	500.000\$000	2.500	200\$000	Integradas ....	Nom. e Port.

(D) Indica empréstimo por debentures.

**AÇÕES DE COMPANHIAS DIVERSAS ADMITIDAS  
A' COTAÇÃO DA BOLSA**

AÇÕES DE COMPANHIAS DIVERSAS ADMITIDAS A COTAÇÃO DA BOLSA

Denominação	Capital social	Ações		Capital realizado	Natureza
		Quantidade	Valor nominal		
A Noite (S. A.) .....	1.500:000\$000	7.500	200\$000	Integradas .....	Portador
A Patria (S. A.) .....	1.000:000\$000	5.000	200\$000	Integradas .....	Nom. e Port.
A Pirostampa (S. A.) .....	250:000\$000	1.250	200\$000	Integradas .....	Portador
A Propriedade (S. A.) .....	5.600:000\$000	28.000	200\$000	Integradas .....	Nom. e Port.
Ácidos (Cia.) .....	360:000\$000	3.600	100\$000	Integradas .....	Nom. e Port.
Agrícola Baixa Grande (Cia.) .....	4.000:000\$000	4.000	1:000\$000	Integradas .....	Portador
Agrícola de Juiz de Fora (Cia.) .....	800:000\$000	4.000	200\$000	Integradas .....	Nom. e Port.
Águas de Caxambú (Empresa) .....	6.000:000\$000	60.000	100\$000	Integradas .....	Nom. e Port.
Águas de São Lourenço (S. A. Empresa) .....	3.500:000\$000	17.500	200\$000	Integradas .....	Portador
Antártica Paulista (Cia.) .....	31.875:000\$000	159.375	200\$000	Integradas .....	Nominativas
Assucareira de Macahé (Cia.) .....	600:000\$000	6.000	100\$000	Integradas .....	Nominativas
Assucareira Vieira Martins (Cia.) .....	900:000\$000	9.000	100\$000	Integradas .....	Nominativas
Bancaria Aurea Brasileira (Cia.) .....	1.000:000\$000	10.000	100\$000	Integradas .....	Nom. e Port.
Bastos de Oliveira (S. A.) .....	200:000\$000	1.000	200\$000	Integradas .....	Portador
Bhering-Companhia (S. A.) .....	9.000:000\$000	9.000	1:000\$000	Integradas .....	Nom. e Port.
Botões e Artefactos de Metal (Cia. Fábrica) ..	2.400:000\$000	12.000	200\$000	Integradas .....	Portador
Braga Costa (Cia.) .....	1.000:000\$000	10.000	100\$000	Integradas .....	Nominativas
Branca de Petroleo S. A. (Cia.) .....	3.000:000\$000	6.000	500\$000	Integradas .....	Portador
Brasil Oitica (S. A.) .....	1.500:000\$000	7.500	200\$000	Integradas .....	Portador
Ordinarias .....	1.500:000\$000	7.500	200\$000	Integradas .....	Portador
Preferenciais .....	1.500:000\$000	7.500	200\$000	Integradas .....	Portador
Brasil Comercial e Imobiliária (Cia.) .....	4.500:000\$000	4.500	1:000\$000	Integradas .....	Nominativas
				10.000 Integ. ....	

(D) Indica empréstimo por debentures.



Brasileira de Artefactos de Borracha (Cia.)	6.000:000\$000	30.000	200\$000	20.000 c/50 %	Nom. e Port.
Brasileira Carbonifera de Aracanguá (Cia.)	3.000:000\$000	30.000	100\$000	Integradas	Nom. e Port.
Brasileira Carburito de Cálcio (Cia.)	1.800:000\$000	9.000	200\$000	Integradas	Nominativas
Brasileira Diamantifera (Cia.)	3.000:000\$000	30.000	100\$000	Integradas	Nom. e Port.
Brasileira de Diversões (Cia.)	1.000:000\$000	2.000	500\$000	Integradas	Portador
Brasileira Imóveis e Construções (Cia.)	6.000:000\$000	30.000	200\$000	Integradas	Portador
Brasileira de Laticínios (Cia.)	1.200:000\$000	6.000	200\$000	Integradas	Port. e Nom.
Brasileira de Minas Santa Matilde (Cia.)	1.200:000\$000	6.000	200\$000	Integradas	Nominativas
Brasileira de Fosforos (Cia.)	35.000:000\$000	175.000	200\$000	Integradas	Portador
Brasileira Estabelec. Mestre e Blatigé (S. A.)					
(Ordinarias) ..	6.100:000\$000	20.000	200\$000	17.935 Integ.	
(Preferenciais) ..	4.000:000\$000	30.500	200\$000	2.065 c/50 %	Nom. e Port.
				26.010 Integ.	
				4.490 c/25 %	
Caixa Central de Reservas S. A.	1.000:000\$000	5.000	200\$000	Integradas	Nominativas
Calçado Bordado (Cia.)	7.000:000\$000	7.000	1:000\$000	Integradas	Nom. e Port.
Carbonifera Rio Grandense (Cia.)	10.000:000\$000	50.000	200\$000	Integradas	Nom. e Port.
Carbonifera de Urussangense (Cia.)	5.000:000\$000	25.000	200\$000	Integradas	Nom. e Port.
Casa Mayrink Veiga (S. A.)	11.000:000\$000	11.000	1:000\$000	Integradas	Nom. e Port.
Casa Salatê S. A.	1.200:000\$000	6.000	200\$000	Integradas	Nom. e Port.
Casa de Saúde e Maternidade Dr. Pedro Ernesto (S. A.)	2.600:000\$000	13.000	200\$000	Integradas	Portador
Centros Pastorais do Brasil (Cia.)	1.721:370\$000	57.379	30\$000	Integradas	Nominativas
Ceramica Brasileira (Cia.)	1.000:000\$000	5.000	200\$000	Integradas	Portador
Cervejaria Brahma (Cia.)	10.000:000\$000	50.000	200\$000	Integradas	Nominativas
Chrysbraz (S. A.)	6.000:000\$000	30.000	200\$000	c/50 % e Integ.	Port. e Nom.
Colombo (S. A. Fábrica)	4.500:000\$000	22.500	200\$000	Integradas	Nom. e Port.
Comércio e Indústria "Rebello Lourenço (Cia.)	5.000:000\$000	10.000	500\$000	Integradas	Portador

(D) Indica empréstimo por debentures.

Denominação	Capital social	Ações		Capital realizado	Natureza
		Quantidade	Valor nominal		
Condoroil & Paint (S. A.)	2.000:000\$000	10.000	200\$000	Integradas	Portador
Ordinarias.....					
Preferenciais.....	5.000:000\$000	25.000	200\$000	Integradas	Portador
Construtora Pederneiros S. A. (Cia.)	2.000:000\$000	10.000	200\$000	Integradas	Port. e Nom.
Cordocaria Brasileira S. A. (Cia.)	1.000:000\$000	5.000	200\$000	Integradas	Portador
Cessionaria das Docas do Porto da Baía (D)	50.000:000\$000	250.000	Frs. 500	c)50 %	Nominativas
Docas de Santos (Cia.)	160.000:000\$000	800.000	200\$000	Integradas	Nom. e Port.
Edificadora (Cia.)	6.000:000\$000	30.000	200\$000	Integradas	Nom. e Port.
Engenhos Centrais de Açúcar (S. A.) (D)	375:000\$000	3.750	100\$000	Integradas	Nominativas
Estamparia Colombo (S. A.)	1.000:000\$000	5.000	200\$000	Integradas	Nom. e Port.
Federal de Electricidade (Cia.)	500:000\$000	500	1:000\$000	Integradas	Portador
Federal de Fundição (Cia.)	600:000\$000	3.000	200\$000	Integradas	Nominativas
Fiat-Lux (Cia.)	31.500:000\$000	157.500	200\$000	Integradas	Nom. e Port.
Florestas e Madeiras Brasileiras (Cia.)	500:000\$000	2.500	200\$000	Integradas	Portador
Força e Luz Norte Fluminense (Cia.)	2.000:000\$000	10.000	200\$000	Integradas	Nominativas
Força e Luz de Palmira (Cia.)	200:000\$000	2.000	100\$000	Integradas	Nominativas
Fomecedora de Materiais (Cia.)	1.700:000\$000	8.500	200\$000	Integradas	Nom. e Port.
Frigorífico Iguassú (Cia.) (D)					
Ordinarias.....	5.000:000\$000	5.000	1:000\$000	Integradas	Portador
Preferenciais.....	3.000:000\$000	3.000	1:000\$000	Integradas	Portador
Frigorífico Rio Grande (Cia.)	4.000:000\$000	20.000	200\$000	Integradas	Nominativas
Hanseatica (Cia.)	3.000:000\$000	30.000	100\$000	Integradas	Nom. e Port.
Hotéis Palace (Cia.)	12.000:000\$000	12.000	1:000\$000	Integradas	Portador

(D) Indica empréstimo por debentures.

Huilha Branca (S. A.) .....	2.500.000\$000	12.500	200\$000	Integradas .....	Nominativas
Hurlmann (S. A.) .....	1.800.000\$000	9.000	200\$000	Integradas .....	Portador
Hidro Elétrica Santa Branca (S. A.) .....	1.200.000\$000	1.200	1.000\$000	Integradas .....	Portador
Imobiliária Higienópolis (S. A.) .....	4.800.000\$000	4.800	1.000\$000	Integradas .....	Nominativas
Imobiliária Fazenda das Palmeiras (Cia.) ..	500.000\$000	2.500	200\$000	Integradas .....	Portador
Imobiliária Globo (S. A.) .....	3.000.000\$000	3.000	1.000\$000	Integradas .....	Nom. e Port.
Imobiliária Nacional (Cia.) .....	4.000.000\$000	20.000	200\$000	Integradas .....	Nominativas
Imobiliária de Petrópolis (Cia.) .....	5.000.000\$000	5.000	1.000\$000	Integradas .....	Nom. e Port.
Imobiliária Riachuelo (Cia.) .....	1.000.000\$000	5.000	200\$000	Integradas .....	Nom. e Port.
Imoveis Parque Celeste (Cia.) .....	300.000\$000	1.500	200\$000	Integradas .....	Nom. e Port.
Industrial e Agrícola Jacuicanga (Cia.) .. (D)	800.000\$000	4.000	200\$000	Integradas .....	Portador
Industrial Fluminense (Cia.) .....	600.000\$000	3.000	200\$000	Integradas .....	Nom. e Port.
Industrial de Melhoramentos no Brasil (Emp.)	1.000.000\$000	10.000	100\$000	Integradas .....	Nominativas
Industrial Santa Fé (Cia.) .....	2.000.000\$000	10.000	200\$000	Integradas .....	Nominativas
Industrial Sul Mineira (Cia.) .....	4.000.000\$000	20.000	200\$000	Integradas .....	Nominativas
Industrias Reunidas Caneco (S. A.) .....	7.000.000\$000	35.000	200\$000	Integradas .....	Portador
Jacarépaguá Territorial (Cia.) .....	2.000.000\$000	10.000	200\$000	Integradas .....	Nominativas
Jornal do Brasil (S. A.) .....	8.000.000\$000	80.000	100\$000	Integradas .....	Portador
Laboratório Orlando Rangel (S. A.) .....	1.000.000\$000	5.000	200\$000	Integradas .....	Nominativas
Luz e Força Santa Cruz (Cia.) .....	10.000.000\$000	50.000	200\$000	Integradas .....	Nom. e Port.
Luz Stearica (Cia.) .....	20.000.000\$000	100.000	200\$000	Integradas .....	Nom. e Port.
Martuscello (S. A.) .....	2.000.000\$000	2.000	1.000\$000	Integradas .....	Nom. e Port.
Materiais de Construção (Cia.) .....	800.000\$000	4.000	200\$000	Integradas .....	Nom. e Port.
Marvin S. A. ....	8.000.000\$000	40.000	200\$000	Integradas .....	Portador
Mercado Municipal do Rio de Janeiro (Cia.) (D)	5.000.000\$000	25.000	200\$000	Integradas .....	Nom. e Port.
Minas de Carvão de Jacuí (Cia.) .....	3.000.000\$000	15.000	200\$000	Integradas .....	Nom. e Port.
Minas do Rio de Carvão (Cia.) .....	4.000.000\$000	20.000	200\$000	Integradas .....	Nom. e Port.
Miniera de Lactínicos (Cia.) .....	5.000.000\$000	25.000	200\$000	Integradas .....	Nom. e Port.
Monitor Mercantil (S. A.) .....	450.000\$000	9.000	50\$000	Integradas .....	Nominativas
Nacional de Petróleo (Empresa) .....	800.000\$000	4.000	200\$000	Integradas .....	Nom. e Port.

(D) Indica empréstimo por debentures.

Denominação	Capital social	Ações		Capital realizado	Natureza
		Quantidade	Valor nominal		
Níquel do Brasil (Cia.) .....	12.000.000\$000	60.000	200\$000	Integradas .....	Nominativas
O Malho (S. A.) .....	1.000.000\$000	5.000	200\$000	Integradas .....	Nom. e Port.
Oleos e Produtos Químicos (Cia.) .....	250.000\$000	5.000	50\$000	Integradas .....	Nominativas
Paraná de Cimento Portland S. A. (Comp.)	3.000.000\$000	6.000	500\$000	Integradas .....	Ao portador
Preferenciais .....	9.000.000\$000	18.000	500\$000	Integradas .....	Ao portador
Ordinárias .....					
Paranaense de Electricidade (Cia.) .....	650.000\$000	6.500	100\$000	Integradas .....	Portador
Parque da Varzea do Carmo (Cia.) .....	2.000.000\$000	4.000	500\$000	Integradas .....	Nom. e Port.
Porcelana Brasileira (Cia.) .....	2.500.000\$000	12.500	200\$000	Integradas .....	Nom. e Port.
Fosforos do Norte (Cia.) .....	2.700.000\$000	2.700	1.000\$000	Integradas .....	Portador
Fimatosan (Cia.) .....	100.000\$000	1.000	100\$000	Integradas .....	Nominativas
Publicidade Jurídica (S. A.) .....	400.000\$000	2.000	200\$000	Integradas .....	Portador
Radiotelegrafica Brasileira (Cia.) .....	40.000.000\$000	400.000	100\$000	Integradas .....	Portador
		3.500	200\$000	Integradas .....	Portador
		9.000		Integradas .....	Nominativas
Salicola Fluminense (Cia.) .....	2.500.000\$000			ci 50 %	
Salinas Perinas (Cia.) .....	3.000.000\$000	15.000	200\$000	Integradas .....	Nominativas
Sanatorio Botafogo (S. A.) .....	1.000.000\$000	5.000	200\$000	Integradas .....	Nominativas
Sanatorio de Palmira (S. A.) .....	800.000\$000	4.000	200\$000	Integradas .....	Portador
Serraria Moss (S. A.) .....	600.000\$000	6.000	100\$000	Integradas .....	Nom. e Port.
Serviço Hollerith (S. A.) .....	5.000.000\$000	5.000	1.000\$000	Integradas .....	Nom. e Port.
Sul America Capitalização (Cia.) .....	3.000.000\$000	30.000	100\$000	Integradas .....	Nom. e Port.

(D) Indica empréstimo por debentures.

Sul Mineira de Electricidade (Cia.) Ordinarias.. Preferenciais..	6.000:000\$000 3.000:000\$000	30.000 15.000	200\$000 200\$000	Integradas .....	Nom. e Port. Portador
Sulina de Electricidade .....	120:000\$000	600	200\$000	Integradas .....	Portador
Terras e Colonização (Empresa) .....	4.000:000\$000	100.000	40\$000	Integradas .....	Nom. e Port.
União (Cia.) .....	550:000\$000	2.750	200\$000	Integradas .....	Nom. e Port.
União Industrial (Cia.) .....	1.000:000\$000	1.000	1.000\$000	Integradas .....	Portador
Usinas Nacionais (Cia.) .....	3.000:000\$000	15.000	200\$000	Integradas .....	Portador
Usinas Santa Luzia (S. A.) .....	4.500:000\$000	9.000	500\$000	Integradas .....	Portador
Vidros e Cristais do Brasil "Esberard" (Cia. Fabrica) .....	2.000:000\$000	10.000	200\$000	Integradas .....	Nom. e Port.
White Martins (S. A.) .....	12.000:000\$000	60.000	200\$000	Integradas .....	Nom. e Port.

(D) Indica emprestimo por debentures.

DEBENTURES DE COMPANHIAS E BANCOS

Denominação	Importancia do empréstimo
<i>Bancos</i>	
Hipotecario "Lar Brasileiro" S. A. de Credito Real ...	100.000:000\$000
<i>Companhia de Transportes</i>	
Cantareira e Viação Fluminense (Companhia) .....	5.000:000\$000
Carris Porto Alegre (Companhia) .....	10.000:000\$000
Expresso Federal (Companhia) .....	400:000\$000
Nacional de Navegação Costeira (Companhia) .....	17.150:000\$000
São Paulo Rio Grande (Companhia Estrada de Ferro) ...	Frs. 200.000.000 Frs. 52.549.000 Frs. 29.629.500
Transporte Comércio (Companhia) .....	250:000\$000 Frs. 70.000.000
Vitória a Minas (Companhia Estrada de Ferro) ....	Frs. 25.000.000
<i>Companhias de Tecidos</i>	
Aliança Industrial (Companhia) .....	7.000:000\$000 5.000:000\$000
Confiança Industrial (Companhia) .....	7.500:000\$000
Corcovado (Companhia de Tecidos) .....	9.000:000\$000 3.600:000\$000
Cotonificio Gavea (S. A.) .....	2.000:000\$000
Deodoro Industrial (Companhia) .....	7.500:000\$000
Fiação de Algodão (Cia.) .....	3.000:000\$000
Industrial Campista (Companhia de Tecidos) .....	1.500:000\$000
Industrial Mineira (Companhia Fiação e Tecelagem) ..	4.000:000\$000
Manufatura Fluminense (Companhia) .....	7.500:000\$000
Nacional de Tecidos Nova América) (Companhia) ...	10.000:000\$000
Petropolis Industrial (Companhia) .....	150:000\$000
Progresso Industrial do Brasil (Companhia) .....	9.000:000\$000
Santa Helena (Companhia Fabrica de Sedas) .....	2.000:000\$000
Santa Rosa (Companhia de Tecidos) .....	400:000\$000
Tijuca (Companhia) .....	1.000:000\$000

ADMITIDOS A COTAÇÃO DA BOLSA

Titulos		Juros	Séries	Data do vencimento dos juros
Quantidade	Valor nominal			
500.000	200\$000	8 %	Unica	Pagaveis em 4 quotas iguaes 2 %, em janeiro, abril julho e outubro.
25.000	200\$000	7 %	Unica	Janeiro e julho.
50.000	200\$000	9 %	Unica	Janeiro e julho.
2.000	200\$000	10 %	Unica	Janeiro e julho.
87.750	200\$000	7 %	Unica	Janeiro e julho.
400.000	Frs. 500	5 %		Abril e outubro.
105.000	Frs. 500	5 %		Abril e outubro.
59.259	Frs. 500	5 %		Abril e outubro.
1.250	200\$000	7 %		Abril e outubro.
40.000	Frs. 500	5 %	1. <sup>a</sup>	Janeiro e julho.
20.000			2. <sup>a</sup>	
20.000			3. <sup>a</sup>	
60.000			4. <sup>a</sup>	
50.000	Frs. 500	5 %	1. <sup>a</sup>	Janeiro e julho.
35.000	200\$000	8 %	1. <sup>a</sup>	Junho e dezemb.
25.000	200\$000	10 %	2. <sup>a</sup>	Março e Setemb.
37.500	200\$000	10 %	Unica	Março e Setemb.
45.000	200\$000	7 %	1. <sup>a</sup>	Abril e outubro.
18.000	200\$000	7 %	2. <sup>a</sup>	Abril e outubro.
10.000	200\$000	9 %	Unica	Abril e outubro.
37.500	200\$000	9 %	Unica	Janeiro e julho.
15.000	200\$000	8 %	Unica	Junho e dezemb.
7.500	200\$000	8 %	Unica	Abril e outubro.
20.000	200\$000	6 %	Unica	Abril e outubro.
37.500	200\$000	10 %	Unica	Março e Setemb.
10.000	1:000\$000	10 %	Unica	Abril e outubro.
750	200\$000	8 %	Unica	Janeiro e julho.
45.000	200\$000	7 %	Unica	Abril e outubro.
10.000	200\$000	8 %	Unica	Junho e dezemb.
2.000	200\$000	9 %	Unica	Janeiro e julho.
5.000	200\$000	10 %	Unica	Abril e outubro.

Denominação	Importancia do empréstimo
<i>Companhias Diversas</i>	
Antartica Paulista (Companhia) .....	20.000:000\$000
Automovel Club do Brasil .....	2.500:000\$000
Brasil Comercial e Imobiliaria (Companhia) .....	4.500:000\$000
Casa de Saude e Maternidade Dr. Pedro Ernesto S. A.)	1.700:000\$000
Ceramica Brasileira (Companhia) .....	800:000\$000
Cessionaria das Docas do Porto da Baía (Companhia) }	Fr. 75.000.000
	Fr. 38.000.000
Docas de Santos (Companhia) .....	60.000:000\$000
Edificadora (Companhia) .....	4.000:000\$000
Engenhos Centrais de Assucar (Companhia) .....	350:000\$000
Escola de Engenharia de Porto Alegre .....	3.340:000\$000
Federal de Fundição (Companhia) .....	600:000\$000
Fluminense Foot-Ball Club .....	5.000:000\$000
Frigorifico Iguassú (Companhia) .....	8.000:000\$000
Hidro Eletrica Santa Branca (S. A.) .....	1.200:000\$000
Hoteis Palace (Companhia) .....	6.000:000\$000
Hurlimann (S. A. Fábrica) .....	450:000\$000
Jacuecanga (Companhia Industrial e Agricola) .....	400:000\$000
Jornal do Brasil (S. A.) .....	8.000:000\$000
Laticinios (Companhia Brasileira de) .....	800:000\$000
Luz e Força Santa Cruz (Companhia) .....	7.000:000\$000
Mayrink Veiga (Casa S. A.) .....	7.500:000\$000
Mercado Municipal do Rio de Janeiro (Companhia) ..	5.000:000\$000
Paranaense de Eletricidade (Companhia) .....	650:000\$000
Propagadora das Belas Artes (Sociedade) .....	8.000:000\$000
Sanatório de Botafogo (S. A.) .....	400:000\$000
Santa Fé (Companhia Industrial) .....	2.000:000\$000
Usinas Nacionais (Companhia) .....	1.500:000\$000
White Martins (S. A.) .....	4.000:000\$000



Títulos		Juros	Séries	Data do vencimento dos juros
Quantidade	Valor nominal			
100.000	200\$000	8 %	Unica	Março e setemb.
12.500	200\$000	8 %	Unica	Janeiro e julho.
4.500	1:000\$000	11 %	Unica	Fevereiro, Maio, Agosto e Nov.
1.700	1:000\$000	8 %	Unica	Fever. e agosto.
4.000	200\$000	9 %	Unica	Janeiro e julho.
150.000	Frs. 500	5 %	1. <sup>a</sup>	Março e setemb.
76.000		6 %	2. <sup>a</sup>	Janeiro e julho.
300.000	200\$000	6 %	Unica	Janeiro e julho.
20.000	200\$000	8 %	Unica	Janeiro e julho.
1.750	200\$000	8 %	Unica	Junho e dezemb.
6.680	500\$000	8 %	Unica	Janeiro e julho.
3.000	200\$000	8 %	Unica	Janeiro e julho.
50.000	100\$000	7 %	Unica	Janeiro e julho.
8.000	1:000\$000	6 %	Unica	Abril e outubro.
6.000	200\$000	9 %	Unica	Janeiro e julho.
30.000	200\$000	8 %	Unica	Janeiro e julho.
2.250	200\$000	7 %	Unica	Janeiro e julho.
400	1:000\$000	8 %	Unica	Janeiro e julho.
40.000	200\$000	10 %	Unica	Junho e dezemb.
4.000	200\$000	8 %	Unica	Janeiro e julho.
7.000	1:000\$000	8 %	Unica	Janeiro e julho.
7.500	1:000\$000	9 %	Unica	Março.
25.000	200\$000	8 %	Unica	Abril e outubro.
3.250	200\$000	7 %	Unica	Janeiro e julho.
40.000	200\$000	9 %	Unica	Janeiro e julho.
2.000	200\$000	8 %	Unica	Abril e outubro.
10.000	200\$000	8 %	Unica	Janeiro e julho.
7.500	200\$000	8 %	Unica	Janeiro e julho.
4.000	1:000\$000	10 %	Unica	Março e setemb.

**LETRAS HIPOTECARIAS ADMITIDAS**

Denominação	Decreto que autorizou a Emissão	Importancia
		41:000\$000
		250:000\$000
		443:000\$000
		521:500\$000
	Decreto n. 10.317, de 22 de agosto de 1891 .....	606:300\$000
Banco de Crédito Real de Minas Gerais ....		84:000\$000
		68:700\$000
		50:000\$000
	Lei Estadual n. 212, de 9 de julho de 1899 .....	5:000:000\$000
	Decreto n. 5.827, de 13 de janeiro de 1922 do Governo do Estado de Minas Gerais ..	5:000:000\$000
Banco do Rio Grande do Sul	Lei Estadual n. 459, de 18 de julho de 1928 .....	10:000:000\$000
Instituto Hipotecário e Financeiro S. A. (Banco de Crédito Real) .....	Decreto n. 23.090, de 17 de agosto de 1933 .....	15.000:000\$000

**A' COTAÇÃO DA BOLSA**

Titulos		Juro annual	Série	Epoca do vencimento dos juros
Quantidade	Valor nominal			
410	100\$000	6 %	1.º	Maio e Novemb.
2.500			2.º	
4.430			3.º	
5.215			4.º	
6.063			5.º	
840			6.º	
687			7.º	
500			8.º	
50.000	100\$000	7 %	1.º	Abril e outubro.
25.000	200\$000	7 %	2.º	Abril e outubro.
20.000	500\$000	7 ½ %	A	Maio e novemb.
13.000	200\$000	7 ½ %	Unica	Janeiro e julho.
8.000	500\$000			
8.400	1:000\$000			

COTAÇÕES DO CAMBIO A VISTA NO MERCADO OFICIAL  
DURANTE O ANO DE 1937

Sobre as seguintes praças:

- Alemanha (Verrechnungsmark).
- Belgica (Belga).
- Buenos-Aires (peso papel).
- Hespanha (Peseta).
- Holanda (Florim).
- Italia (Lira).
- Londres (Libra).
- Nova-York (Dollar).
- Paris (Franco).
- Portugal (Escudo).
- Suissa (Franco).
- Tcheco-Slovaquia (Corôa).

## QUADRO DAS COTAÇÕES CAMBIAES SOBRE ALEMANHA (Verrechnungsmarch) NO MERCADO OFICIAL

REGISTRADAS DURANTE O ANO DE 1937

	Jan.	Fev.	Março	Abril	Mai	Junho	Julho	Agosto	Set.	Out.	Nov.	Dez.
1	—	3\$500	3\$500	3\$549	—	3\$560	—	—	3\$500	—	—	—
2	—	3\$500	3\$508	3\$573	—	—	3\$577	3\$556	—	3\$500	—	—
3	—	—	3\$500	—	—	3\$572	3\$580	3\$580	3\$500	—	3\$576	—
4	3\$600	—	3\$500	—	3\$548	3\$529	—	3\$580	3\$500	3\$575	3\$500	—
5	3\$600	3\$500	3\$508	3\$580	4\$594	3\$580	—	3\$577	—	3\$577	3\$557	—
6	3\$525	—	3\$580	3\$500	—	—	3\$500	3\$552	3\$571	3\$509	3\$500	—
7	3\$540	—	—	3\$572	3\$561	3\$500	3\$554	3\$500	—	3\$576	—	—
8	—	—	3\$500	3\$568	3\$500	3\$500	3\$580	—	3\$580	3\$518	3\$539	—
9	—	—	3\$500	3\$525	—	3\$569	3\$519	3\$500	3\$573	3\$539	3\$573	—
10	—	3\$500	3\$539	—	3\$500	3\$575	3\$579	3\$551	3\$500	—	3\$500	—
11	—	3\$555	3\$500	—	3\$559	3\$500	—	—	—	3\$515	3\$580	—
12	3\$500	—	3\$577	3\$580	3\$500	3\$547	3\$580	3\$500	—	—	—	—
13	—	3\$500	3\$580	3\$500	3\$557	—	3\$559	3\$580	3\$500	—	3\$500	—
14	—	—	—	3\$575	—	3\$500	3\$512	—	—	—	—	—
15	3\$580	3\$500	3\$500	3\$549	3\$556	—	3\$500	—	3\$500	3\$500	3\$580	—
16	3\$500	3\$500	3\$500	—	—	3\$500	3\$580	3\$500	3\$572	—	—	—
17	—	3\$580	3\$555	—	3\$500	3\$580	3\$500	3\$500	3\$572	—	—	—
18	—	—	3\$560	—	3\$566	3\$580	—	3\$580	—	3\$580	—	—
19	—	3\$500	3\$579	3\$500	3\$575	3\$580	3\$500	3\$526	—	3\$500	—	—
20	—	3\$500	3\$500	3\$580	3\$500	—	3\$562	3\$580	—	3\$578	—	—
21	3\$572	—	—	—	3\$500	3\$500	3\$580	3\$573	3\$580	3\$500	—	—
22	3\$576	3\$580	3\$500	3\$500	3\$528	3\$559	3\$561	—	3\$540	3\$576	—	—
23	3\$569	3\$580	3\$576	3\$600	—	3\$500	3\$563	3\$500	—	3\$500	—	—
24	—	3\$511	3\$580	3\$500	3\$500	3\$580	3\$580	3\$500	3\$578	—	—	—
25	3\$517	3\$569	3\$500	—	3\$539	3\$500	—	3\$572	3\$500	3\$500	—	—
26	—	3\$500	—	3\$500	3\$524	3\$500	3\$523	3\$579	—	3\$500	—	—
27	3\$574	3\$580	—	3\$576	—	—	3\$580	—	—	3\$541	—	—
28	3\$580	—	—	3\$525	—	3\$570	3\$974	—	3\$500	3\$580	—	—
29	3\$507	—	3\$500	3\$580	—	—	3\$580	—	3\$500	3\$550	—	—
30	3\$553	—	3\$559	3\$580	—	3\$500	3\$500	3\$500	—	3\$500	—	—
31	—	—	3\$500	—	3\$548	—	3\$580	3\$575	—	—	—	—
Médias men- sais	3\$535	3\$547	3\$530	3\$562	3\$584	3\$535	3\$572	3\$552	3\$556	3\$549	3\$558	—





## QUADRO DAS COTAÇÕES CAMBIAES SOBRE HESPAÑHA NO MERCADO OFICIAL

REGISTRADAS DURANTE O ANO DE 1937

	Jan.	Fev.	Março	Abril	Maió	Junho	Julho	Agosto	Set.	Out.	Nov.	Dex.
1	—	—	—	—	—	—	—	—	—	—	—	—
2	—	—	—	—	—	—	—	—	—	—	—	—
3	—	—	—	—	—	—	—	—	—	—	—	—
4	—	—	—	—	—	—	—	—	—	—	—	—
5	—	—	—	—	—	—	—	—	—	—	—	—
6	—	—	—	—	—	—	—	—	—	—	—	—
7	—	—	—	—	—	—	—	—	—	—	—	—
8	—	—	—	—	—	—	—	—	—	—	—	—
9	—	—	—	—	—	—	—	—	—	—	—	—
10	—	—	—	—	—	—	—	—	—	—	—	—
11	—	—	—	—	—	—	—	—	—	—	—	—
12	—	—	—	—	—	—	—	—	—	—	—	—
13	—	—	—	—	—	—	—	—	—	—	—	—
14	—	—	—	—	—	—	—	—	—	—	—	—
15	—	—	—	—	—	—	—	—	—	—	—	—
16	—	—	—	—	—	—	—	15520	—	—	—	—
17	—	—	—	—	—	—	—	—	—	—	—	—
18	—	—	—	—	—	—	—	—	—	—	—	—
19	—	—	—	—	—	—	—	—	—	—	—	—
20	—	—	—	—	—	—	—	—	—	—	—	—
21	—	—	—	—	—	—	—	—	—	—	—	—
22	—	—	—	—	—	—	—	—	—	—	—	—
23	—	—	—	—	—	—	—	—	—	—	—	—
24	—	—	—	—	—	—	—	—	—	—	—	—
25	—	—	—	—	—	—	—	—	—	—	—	—
26	—	—	—	—	—	—	—	—	—	—	—	—
27	—	—	—	—	—	—	—	—	—	—	—	—
28	—	—	—	—	—	—	—	—	—	—	—	—
29	—	—	—	—	—	—	—	—	—	—	—	—
30	—	—	—	—	—	—	—	—	—	—	—	—
31	—	—	—	—	—	—	—	—	—	—	—	—
Medias mensais.	—	—	—	—	—	—	—	15520	—	—	—	—





**QUADRO DAS COTAÇÕES CAMBLAES SOBRE ITALIA NO MERCADO OFICIAL**

**REGISTRADAS DURANTE O ANO DE 1937**

	Jan.	Fev.	Março	Abril	Maió	Junho	Julho	Agosto	Set.	Out.	Nov.	Dez.
1	—	—	—	—	—	—	—	—	—	—	—	—
2	—	—	—	—	—	—	—	—	—	—	—	—
3	—	—	1\$045	—	—	—	—	—	—	—	—	—
4	—	—	—	—	—	—	—	—	—	—	—	—
5	—	—	1\$005	—	—	\$595	—	—	—	—	—	—
6	—	—	—	—	—	—	—	—	—	—	—	—
7	—	—	—	—	—	—	—	—	—	—	—	—
8	—	—	—	—	—	\$595	—	—	\$595	—	—	—
9	—	—	—	1\$040	—	—	—	—	—	—	—	—
10	—	—	—	—	—	—	—	\$595	\$595	—	—	—
11	—	—	—	—	—	1\$005	—	—	—	—	—	—
12	—	—	—	—	—	—	1\$005	\$595	—	—	—	—
13	—	—	—	—	—	—	—	\$595	—	—	—	—
14	—	—	—	—	—	—	—	—	—	—	—	—
15	—	—	—	\$595	—	—	\$595	—	—	—	—	—
16	—	—	—	—	—	—	—	—	—	—	—	—
17	—	—	1\$045	—	—	—	—	—	—	—	—	—
18	—	—	1\$005	—	—	—	—	—	—	—	—	—
19	—	—	—	—	—	—	—	—	—	—	—	—
20	—	—	—	—	—	—	1\$016	—	—	—	—	—
21	—	—	—	—	—	—	—	—	—	—	—	—
22	—	—	—	—	—	—	—	—	—	—	—	—
23	—	—	—	—	—	—	—	—	\$595	—	—	—
24	—	—	1\$005	—	—	—	—	—	—	—	—	—
25	—	1\$005	—	—	—	—	—	—	—	—	—	—
26	—	—	—	—	—	—	—	—	—	—	—	—
27	—	—	—	—	—	—	—	—	—	—	—	—
28	—	—	—	—	—	—	—	—	\$595	—	—	—
29	—	—	—	—	\$595	—	—	—	—	—	—	—
30	—	—	—	—	—	—	—	—	—	—	—	—
31	—	—	—	—	—	—	—	—	—	—	—	—
<b>Médias mensaes</b>	—	1\$005	1\$014	\$085	\$595	\$807	\$770	\$595	\$595	—	—	—

## QUADRO DAS COTAÇÕES CAMBIAES SOBRE LONDRES NO MERCADO OFICIAL

REGISTRADAS DURANTE O ANO DE 1937

	Jan.	Fev.	Março	Abril	Maior	Junho	Julho	Agosto	Set.	Out.	Nov.	Dez.
1	—	56\$550	56\$450	59\$001	—	56\$684	—	—	56\$340	56\$170	—	—
2	—	55\$550	57\$853	55\$652	—	56\$750	56\$473	56\$500	57\$031	56\$902	—	—
3	—	56\$400	58\$551	55\$550	—	55\$967	56\$029	58\$703	56\$300	—	57\$140	—
4	56\$500	56\$350	59\$691	—	56\$000	55\$950	—	56\$862	—	56\$853	57\$156	—
5	55\$700	55\$500	55\$400	57\$838	56\$000	56\$000	—	56\$533	—	56\$578	57\$034	—
6	56\$477	—	57\$430	55\$847	—	—	56\$150	56\$948	56\$260	56\$429	56\$730	—
7	56\$550	—	—	55\$838	60\$015	56\$711	56\$435	56\$580	—	56\$782	—	—
8	56\$384	—	55\$394	—	56\$800	56\$507	—	—	56\$190	56\$220	56\$940	—
9	—	—	55\$498	59\$198	—	56\$392	56\$226	58\$650	56\$195	56\$220	56\$930	—
10	—	56\$339	56\$307	—	56\$674	56\$800	56\$250	57\$371	56\$130	—	57\$380	—
11	55\$700	55\$600	55\$664	—	56\$088	55\$950	—	—	56\$930	56\$230	57\$480	—
12	55\$700	55\$935	56\$250	56\$233	56\$800	59\$870	56\$300	57\$014	—	—	56\$590	—
13	56\$500	55\$500	—	57\$925	56\$100	—	56\$400	56\$590	56\$130	57\$085	56\$550	—
14	—	—	—	58\$314	56\$047	56\$165	57\$250	56\$560	56\$240	56\$579	—	—
15	55\$996	55\$500	55\$450	—	56\$701	—	56\$693	—	58\$082	57\$001	—	56\$550
16	55\$700	60\$000	56\$145	60\$203	—	56\$030	—	56\$530	56\$200	56\$706	57\$350	—
17	—	56\$087	56\$206	55\$800	56\$401	56\$900	57\$250	59\$396	57\$074	—	—	—
18	56\$524	—	55\$400	—	56\$559	56\$771	—	57\$430	57\$097	56\$280	—	—
19	56\$450	55\$714	56\$731	59\$455	56\$131	56\$050	56\$455	56\$650	—	56\$270	—	—
20	—	56\$300	—	60\$235	60\$280	—	56\$450	56\$624	—	56\$412	—	—
21	55\$672	—	—	—	56\$050	56\$320	59\$115	56\$659	56\$240	56\$891	—	—
22	55\$600	55\$935	56\$400	58\$816	—	56\$963	56\$835	—	56\$798	56\$807	—	—
23	—	56\$300	56\$060	—	—	56\$900	—	56\$630	56\$160	56\$200	—	—
24	—	55\$500	—	—	56\$518	56\$850	—	56\$301	56\$517	—	—	—
25	56\$302	55\$500	—	—	56\$193	56\$010	—	57\$380	56\$190	56\$190	—	—
26	—	55\$450	—	56\$047	56\$096	56\$000	56\$490	56\$581	—	56\$867	56\$550	—
27	58\$104	—	65\$400	56\$442	—	—	56\$696	56\$507	56\$220	56\$200	—	—
28	55\$953	—	—	56\$000	—	—	60\$000	57\$216	56\$170	56\$220	—	—
29	55\$724	—	55\$450	56\$761	56\$000	56\$750	56\$956	—	56\$150	57\$250	—	—
30	56\$350	—	55\$619	—	—	56\$226	56\$490	56\$419	56\$170	—	—	—
31	—	—	55\$450	—	55\$950	—	—	56\$624	—	—	—	—
Médias men- suaes	56\$986	55\$884	57\$192	57\$472	56\$318	56\$882	56\$742	56\$989	56\$762	56\$793	57\$202	56\$550

## QUADRO DAS COTAÇÕES CAMBIAES SOBRE NOVA-YORK NO MERCADO OFICIAL

REGISTRADAS DURANTE O ANO DE 1937

	Jan.	Fev.	Março	Abril	Maió	Junho	Julho	Agôsto	Set.	Out.	Nov.	Dez.
1	—	—	11\$360	11\$360	—	11\$350	—	—	—	11\$350	—	—
2	—	—	12\$031	—	—	—	—	—	—	—	—	11\$350
3	—	—	—	—	—	—	—	11\$350	11\$350	—	11\$350	—
4	11\$855	—	11\$938	—	—	—	—	—	11\$350	11\$350	11\$357	—
5	—	11\$360	11\$855	11\$360	11\$350	—	—	—	—	11\$350	—	—
6	11\$356	11\$380	—	11\$355	—	—	—	11\$350	11\$350	11\$356	11\$350	—
7	11\$330	—	—	—	11\$350	11\$350	11\$360	—	—	11\$357	—	—
8	11\$587	—	11\$360	11\$360	—	11\$350	11\$360	—	—	11\$360	—	—
9	11\$855	—	11\$425	11\$550	—	11\$350	11\$350	11\$350	11\$350	11\$360	11\$350	—
10	—	11\$350	11\$498	—	11\$350	11\$350	—	11\$350	—	—	—	—
11	11\$350	11\$360	11\$360	—	11\$357	—	—	11\$350	—	—	11\$350	—
12	11\$360	11\$360	—	—	—	—	11\$350	11\$350	—	—	—	—
13	—	—	—	—	—	—	11\$350	11\$350	11\$350	—	—	—
14	11\$350	—	—	11\$350	11\$350	11\$350	11\$350	11\$360	11\$350	—	—	—
15	—	—	—	11\$360	—	11\$360	11\$350	—	—	—	—	—
16	11\$855	—	11\$350	—	—	11\$350	—	—	11\$350	—	—	11\$350
17	—	—	11\$350	11\$350	—	—	—	11\$360	—	—	—	—
18	11\$350	11\$350	11\$360	—	11\$350	—	—	—	11\$350	11\$360	—	—
19	—	—	11\$508	11\$360	11\$350	11\$350	—	11\$356	—	11\$350	—	—
20	—	11\$350	—	11\$350	—	—	11\$350	11\$350	—	11\$360	—	—
21	11\$350	—	—	—	11\$350	11\$350	11\$888	11\$360	11\$354	—	—	—
22	11\$350	—	11\$350	11\$350	11\$350	11\$360	—	—	11\$350	11\$350	—	—
23	11\$350	11\$350	11\$350	11\$359	—	—	—	—	—	—	—	—
24	—	—	11\$360	11\$350	—	—	—	11\$350	11\$350	—	—	—
25	—	11\$350	—	—	—	11\$360	—	—	—	11\$360	—	—
26	—	—	—	—	11\$350	11\$350	11\$350	11\$350	—	—	—	—
27	11\$350	—	—	11\$360	—	—	11\$350	—	11\$358	11\$350	—	—
28	11\$350	—	—	—	11\$350	11\$360	—	—	11\$350	11\$350	—	—
29	—	—	11\$350	—	—	11\$350	—	—	11\$350	11\$350	—	—
30	—	—	11\$360	—	—	11\$350	—	—	11\$521	—	—	—
31	—	—	11\$358	—	—	—	—	—	—	—	—	—
Médias mensaes	11\$369	11\$360	11\$453	11\$371	11\$353	11\$358	11\$450	11\$354	11\$355	11\$353	11\$353	11\$350

## QUADRO DAS COTAÇÕES CAMBIAES SOBRE PARIS NO MERCADO OFICIAL REGISTRADAS DURANTE O ANO DE 1937

	Jan.	Fev.	Março	Abril	Mai	Junho	Julho	Agosto	Set.	Out.	Nov.	Dez.
1	—	—	\$525	\$520	—	—	—	—	\$798	\$385	\$380	—
2	—	—	—	—	—	—	—	\$420	—	—	—	—
3	—	—	—	—	—	—	—	—	—	—	—	—
4	—	—	—	—	—	\$505	—	—	—	—	—	—
5	\$525	—	\$525	—	\$510	—	—	—	—	—	—	—
6	—	\$525	—	—	—	—	—	—	\$420	—	—	—
7	\$525	—	—	\$785	\$510	—	—	—	—	—	—	—
8	—	—	\$515	—	—	—	—	—	—	—	—	—
9	—	—	—	\$510	—	—	—	—	—	—	—	—
10	—	\$525	\$510	\$785	—	\$505	—	—	—	—	—	—
11	—	—	\$510	—	—	\$505	—	—	—	—	—	—
12	—	\$525	—	—	\$510	—	\$435	—	—	—	\$384	—
13	\$785	\$525	—	—	—	—	—	—	—	\$370	—	—
14	\$525	—	—	—	\$505	—	—	—	—	—	—	—
15	—	—	—	—	—	—	—	—	—	—	—	—
16	\$525	—	—	\$505	—	\$505	—	—	—	—	—	—
17	—	—	\$515	\$505	\$505	—	—	—	—	—	—	—
18	—	—	\$515	—	—	—	—	—	—	—	—	—
19	\$525	—	\$530	—	\$505	—	—	—	—	—	—	—
20	—	—	—	\$505	\$505	—	—	\$425	—	\$380	—	—
21	\$525	—	—	—	—	\$505	\$425	—	—	\$380	—	—
22	\$525	\$525	—	—	—	—	—	—	—	—	—	—
23	—	—	—	\$500	—	\$505	—	\$425	—	—	—	—
24	—	—	\$525	—	—	—	—	—	—	—	—	—
25	—	—	—	—	\$505	—	—	—	—	—	—	—
26	—	—	—	—	\$505	\$505	—	—	—	—	—	—
27	—	—	—	\$500	—	—	—	—	—	—	—	—
28	—	—	—	—	—	\$480	—	—	—	—	—	—
28	\$525	—	—	—	—	—	—	—	—	—	—	—
29	\$525	—	\$520	—	—	—	—	—	—	—	—	—
30	—	—	—	—	—	—	—	—	—	\$380	—	—
31	—	—	—	—	\$505	—	\$420	—	—	—	—	—
Médias mens- raes	\$536	\$525	\$522	\$525	\$506	\$505	\$432	\$424	\$468	\$384	\$380	—

## QUADRO DAS COTAÇÕES CAMBIAES SOBRE PORTUGAL NO MERCADO OFICIAL

REGISTRADAS DURANTE O ANO DE 1937

	Jan.	Fev.	Março	Abril	Maió	Junho	Julho	Agosto	Set.	Out.	Nov.	Dez.
1									\$510			
2												
3												
4												
5												
6												
7												
8												
9												
10												
11												
12												
13				\$500								
14												
15												
16												
17												
18												
19												
20										\$510		
21												
22				\$505								
23												
24												
25												
26												
27							\$510					
28				\$505								
29							\$510					
30												
31												
Médias mensaes				\$502			\$510		\$510	\$510		

**QUADRO DAS COTAÇÕES CAMBIAES SOBRE SUISSA NO MERCADO OFICIAL  
REGISTRADAS DURANTE O ANO DE 1937**

	Jan.	Fev.	Março	Abril	Maió	Junho	Julho	Agosto	Set.	Out.	Nov.	Dez.
1	—	—	—	—	—	—	—	—	—	—	—	—
2	—	—	—	—	—	—	2\$595	—	—	—	—	—
3	—	—	—	—	—	—	—	—	—	—	—	—
4	—	—	—	—	—	—	—	—	—	—	—	—
5	—	—	—	—	—	—	—	—	—	—	—	—
6	—	—	—	—	—	—	—	—	—	—	—	—
7	—	—	—	—	—	—	—	—	—	—	—	—
8	—	—	—	—	—	—	—	—	—	—	—	—
9	—	—	—	—	—	—	—	—	—	—	—	—
10	—	—	—	—	—	—	—	—	—	—	—	—
11	—	—	—	—	—	—	—	—	—	—	—	—
12	—	—	—	—	—	—	—	—	—	—	—	—
13	—	—	—	—	—	—	—	—	—	—	—	—
14	—	—	—	—	—	—	—	—	—	—	—	—
15	—	—	—	—	—	—	—	—	—	—	—	—
16	—	—	3\$893	—	—	—	—	—	—	—	—	—
17	—	—	—	—	—	—	—	—	—	—	—	—
18	—	—	—	—	—	—	—	—	—	—	—	—
19	—	—	—	—	—	—	—	—	—	—	—	—
20	—	—	—	—	—	—	—	—	—	—	—	—
21	—	—	—	—	—	—	—	—	—	—	—	—
22	—	—	—	—	—	—	—	—	—	—	—	—
23	—	—	—	—	—	—	—	—	—	—	—	—
24	—	—	—	—	—	—	—	—	—	—	—	—
25	—	—	—	—	—	—	—	—	—	—	—	—
26	—	—	—	—	—	—	—	—	—	—	—	—
27	—	—	—	—	—	—	—	—	—	—	—	—
28	—	—	—	—	—	—	—	—	—	2\$610	—	—
29	—	—	—	—	—	—	—	—	—	—	—	—
30	—	—	—	—	—	—	—	—	—	—	—	—
31	—	—	—	—	—	—	—	—	—	—	—	—
Médias men- sues	—	—	3\$893	—	—	—	2\$595	—	—	2\$610	—	—





COTAÇÕES DO CAMBIO A' VISTA NO MERCADO LIVRE

DURANTE O ANO DE 1937

Sobre as seguintes praças:

- Alemanha (Reichsmark).
- Alemanha (Reisemark).
- Alemanha (Unterstützungsmark).
- Alemanha (Verrechnungsmark).
- Austria (Shilling).
- Belgica (Franco-papel).
- Belgica (Belga).
- Buenos-Aires (Peso-papel).
- Canadá (Dollar).
- China (Dollar).
- Colombia (Peso).
- Dinamarca (Corôa).
- Finlandia (Markka).
- Hespanha (Peseta).
- Holanda (Florim).
- Hungria (Pengo).
- India (Rupia).
- Italia (Lira).
- Japão (Yen).
- Londres (Libra).
- Montevideo (Peso-ouro).
- Noruega (Corôa).
- Nova-York (Dollar).
- Paris (Franco).
- Polonia (Zloty).
- Portugal (Escudo).
- Rumania (Lei).
- Suecia (Corôa).
- Suissa (Franco).
- Tcheco-Slovaquia (Corôa).
- Yugo-Slavia (Dinar).

**QUADRO DAS COTAÇÕES CAMBIAES SOBRE ALEMANHA (Reichsmark) NO  
MERCADO LIVRE**

REGISTRADAS DURANTE O ANO DE 1937

	Jan.	Fev.	Março	Abril	Maió	Junho	Julho	Agosto	Set.	Out.	Nov.	Dez.
1	—	—	6\$575	6\$520	—	6\$150	—	—	—	6\$450	—	7\$000
2	—	6\$550	—	—	—	—	—	6\$040	—	—	—	7\$000
3	—	6\$550	6\$585	6\$530	—	6\$123	6\$116	6\$024	—	—	7\$130	—
4	6\$741	6\$550	6\$580	—	6\$330	—	—	6\$048	—	—	7\$242	6\$950
5	—	6\$560	6\$580	—	—	6\$045	—	—	—	6\$397	—	—
6	6\$702	—	—	6\$510	—	—	6\$057	—	6\$100	6\$410	—	—
7	—	—	—	6\$510	6\$310	6\$150	6\$070	6\$035	—	—	—	—
8	6\$700	—	—	6\$518	—	—	—	—	6\$135	—	—	—
9	—	—	6\$580	—	—	—	—	6\$035	—	—	—	7\$155
10	—	—	—	—	—	6\$100	6\$120	6\$044	—	—	7\$260	7\$235
11	—	6\$560	—	—	—	6\$090	—	6\$070	6\$100	—	7\$150	—
12	6\$630	—	—	—	—	—	6\$120	—	—	—	—	—
13	6\$590	—	6\$570	6\$460	6\$230	—	6\$120	—	6\$110	—	—	—
14	—	—	—	—	—	—	6\$115	6\$100	—	6\$380	—	—
15	—	—	—	6\$400	—	6\$100	6\$113	—	—	—	—	—
16	6\$630	—	—	6\$375	—	6\$105	—	—	6\$120	—	6\$687	—
17	—	—	—	—	—	6\$100	—	6\$140	6\$109	—	—	7\$070
18	—	—	—	—	6\$240	6\$111	—	—	—	—	6\$815	—
19	—	6\$560	6\$825	6\$400	6\$240	—	—	6\$250	—	—	—	—
20	—	—	—	—	6\$240	—	6\$075	6\$255	—	—	—	7\$060
21	6\$560	—	—	—	—	6\$115	—	—	6\$100	—	—	—
22	—	—	—	—	6\$240	—	—	—	—	—	6\$040	—
23	6\$550	6\$580	—	6\$400	—	—	—	—	—	7\$060	—	—
24	—	6\$580	6\$550	—	6\$200	6\$100	—	—	—	—	—	—
25	6\$650	—	6\$550	—	—	6\$110	—	6\$150	—	—	—	—
26	—	—	—	6\$400	6\$197	—	—	—	—	7\$068	—	—
27	6\$556	—	—	6\$391	—	—	—	6\$150	—	—	—	—
28	6\$550	—	—	6\$360	6\$180	—	6\$035	6\$190	—	—	—	—
29	—	—	6\$556	6\$360	6\$200	—	6\$050	—	6\$345	—	—	—
30	6\$560	—	6\$535	6\$356	—	—	6\$080	6\$215	—	—	7\$030	—
31	—	—	6\$550	—	6\$185	—	—	—	—	—	—	—
<b>Médias men- suaes</b>	6\$613	6\$562	6\$563	6\$412	6\$236	6\$101	6\$087	6\$079	6\$124	7\$009	6\$616	7\$074

## QUADRO DAS COTAÇÕES CAMBIAES SOBRE ALEMANHA (Reisemark) NO MERCADO LIVRE

REGISTRADAS DURANTE O ANO DE 1937

	Jan.	Fev.	Março	Abril	Mai	Junho	Julho	Agosto	Set.	Out.	Nov.	Dez.
1	—	3\$275	3\$700	3\$763	—	3\$802	—	—	4\$136	3\$971	4\$086	4\$272
2	—	3\$271	3\$776	3\$769	—	3\$612	3\$690	3\$945	4\$097	4\$067	—	4\$246
3	—	3\$200	3\$779	3\$763	—	3\$539	3\$712	3\$957	4\$185	—	4\$153	4\$187
4	3\$432	3\$311	3\$793	—	3\$664	3\$644	—	3\$960	4\$142	4\$100	4\$154	4\$226
5	3\$416	3\$312	3\$774	3\$676	3\$659	3\$703	—	3\$928	—	4\$031	4\$154	—
6	3\$424	3\$225	3\$809	3\$748	—	—	3\$792	3\$905	4\$125	3\$816	4\$167	4\$235
7	3\$402	—	—	3\$743	3\$631	3\$719	3\$860	3\$943	—	4\$000	—	4\$028
8	3\$384	—	3\$807	3\$688	3\$669	3\$720	4\$040	—	4\$171	4\$093	4\$258	4\$292
9	3\$388	—	3\$784	3\$729	—	3\$643	3\$931	3\$976	3\$889	4\$133	4\$270	4\$335
10	—	3\$303	3\$826	3\$727	3\$616	3\$732	3\$979	3\$973	4\$087	—	4\$263	4\$403
11	3\$289	3\$295	3\$751	—	3\$619	3\$729	—	3\$969	4\$069	4\$040	4\$239	4\$217
12	3\$384	3\$217	3\$815	3\$724	3\$632	3\$740	4\$013	3\$864	—	—	4\$240	—
13	3\$383	3\$300	3\$800	3\$695	3\$599	—	4\$021	4\$041	4\$075	4\$089	4\$215	4\$308
14	3\$314	—	—	3\$694	3\$631	3\$744	3\$714	4\$083	4\$094	4\$005	—	4\$372
15	3\$470	3\$274	3\$779	3\$693	3\$665	3\$727	4\$041	—	4\$081	4\$120	—	4\$211
16	3\$373	3\$276	3\$781	3\$704	—	3\$727	—	4\$050	4\$061	4\$070	4\$149	4\$442
17	—	3\$291	3\$786	3\$708	3\$485	3\$321	4\$009	4\$066	4\$010	—	4\$152	4\$427
18	3\$229	3\$293	3\$777	—	3\$620	3\$741	—	4\$179	3\$962	4\$090	4\$141	4\$474
19	3\$320	3\$275	3\$800	3\$663	3\$623	3\$698	3\$985	4\$266	—	4\$136	—	—
20	—	3\$350	3\$784	3\$679	3\$617	—	3\$988	4\$275	—	4\$109	4\$063	4\$455
21	3\$309	—	—	—	3\$620	3\$703	3\$973	4\$283	3\$968	4\$160	—	4\$451
22	3\$228	3\$282	3\$791	3\$675	3\$626	3\$701	3\$969	—	3\$988	4\$198	4\$100	4\$433
23	3\$183	3\$293	3\$765	3\$657	—	3\$720	3\$973	4\$297	3\$946	4\$200	3\$834	4\$471
24	—	3\$270	3\$751	3\$658	3\$629	3\$717	4\$000	4\$161	3\$964	—	4\$107	4\$466
25	3\$322	3\$297	3\$773	—	3\$621	3\$686	—	4\$240	3\$967	4\$185	4\$121	—
26	3\$291	3\$319	—	3\$667	3\$597	3\$665	3\$952	3\$971	—	4\$199	4\$193	—
27	3\$285	3\$415	—	3\$612	—	—	3\$950	4\$255	4\$005	4\$194	4\$193	—
28	3\$284	—	—	3\$662	3\$594	3\$706	3\$951	4\$191	4\$060	3\$950	—	4\$400
29	3\$280	—	3\$761	3\$682	3\$619	3\$718	3\$983	—	4\$056	4\$167	4\$177	4\$479
30	3\$261	—	3\$766	3\$663	—	3\$702	3\$989	4\$230	4\$034	4\$183	4\$214	4\$567
31	—	—	3\$643	—	3\$596	—	3\$990	3\$950	—	—	—	4\$500
Médias men- suaes	3\$321	3\$300	3\$787	3\$693	3\$620	3\$670	3\$897	4\$039	4\$050	4\$060	4\$126	4\$302

## QUADRO DAS COTAÇÕES CAMBIAES SOBRE ALEMANHA (Verrechnungsmark) NO MERCADO LIVRE

REGISTRADAS DURANTE O ANO DE 1937

	Jan.	Fev.	Março	Abril	Maió	Junho	Julho	Agosto	Set.	Out.	Nov.	Dez.
1	—	5\$200	5\$200	5\$200	—	5\$021	—	—	5\$000	5\$000	5\$497	5\$300
2	—	5\$201	5\$200	5\$200	—	5\$000	5\$000	5\$000	5\$000	5\$000	—	5\$301
3	—	5\$200	5\$200	5\$200	—	5\$002	5\$000	5\$000	5\$000	—	5\$490	5\$301
4	5\$298	5\$200	5\$200	—	5\$100	4\$959	—	4\$976	5\$000	5\$000	5\$488	5\$275
5	5\$300	5\$200	5\$242	5\$201	5\$104	5\$000	—	5\$001	—	5\$000	5\$490	—
6	5\$286	5\$200	5\$200	5\$201	—	—	5\$000	5\$000	5\$000	5\$001	5\$500	5\$301
7	5\$300	—	—	5\$201	5\$100	5\$005	5\$000	5\$000	—	5\$001	—	5\$301
8	5\$304	—	5\$200	5\$200	5\$101	5\$000	5\$000	5\$000	5\$000	5\$000	5\$499	5\$322
9	5\$301	—	5\$200	5\$200	—	5\$000	5\$000	5\$000	5\$000	—	5\$500	5\$476
10	—	5\$200	5\$181	5\$202	5\$024	5\$001	5\$000	5\$000	5\$000	—	5\$500	5\$476
11	5\$300	5\$200	5\$200	—	5\$008	5\$000	—	5\$002	5\$000	5\$000	5\$491	5\$457
12	5\$200	5\$200	5\$200	5\$200	5\$004	5\$000	5\$000	5\$000	—	—	5\$500	—
13	5\$207	5\$124	5\$201	5\$200	5\$008	—	5\$001	4\$933	5\$000	5\$001	5\$445	5\$494
14	5\$204	—	—	5\$113	5\$007	5\$000	5\$001	5\$000	5\$000	5\$000	—	5\$495
15	5\$205	5\$201	5\$142	5\$122	5\$002	5\$058	5\$000	—	5\$002	5\$001	5\$321	5\$420
16	5\$203	5\$200	5\$149	5\$121	—	5\$001	—	5\$000	5\$000	5\$001	—	5\$495
17	—	5\$200	5\$201	5\$108	5\$004	5\$000	5\$000	5\$000	5\$000	—	5\$343	5\$500
18	5\$205	5\$200	5\$203	—	5\$002	5\$001	—	5\$000	5\$000	5\$001	5\$309	5\$486
19	5\$205	5\$200	5\$200	5\$104	4\$988	5\$000	5\$000	5\$002	—	5\$150	—	—
20	—	5\$200	5\$200	5\$104	5\$002	—	5\$000	5\$001	—	5\$109	5\$307	5\$496
21	5\$202	—	—	—	5\$000	5\$000	5\$002	5\$000	5\$000	5\$150	—	5\$500
22	5\$201	5\$201	5\$200	5\$102	5\$008	5\$000	5\$000	—	5\$000	5\$326	5\$302	5\$500
23	5\$200	5\$200	5\$201	5\$100	—	5\$002	5\$000	5\$000	5\$000	5\$331	5\$300	5\$500
24	—	5\$200	5\$201	5\$100	5\$006	5\$002	5\$000	5\$000	5\$000	—	5\$300	5\$500
25	5\$200	5\$201	5\$201	—	5\$000	5\$000	—	5\$000	5\$000	5\$315	5\$278	—
26	5\$200	5\$132	—	5\$113	5\$004	4\$727	5\$001	5\$000	—	5\$322	5\$301	—
27	5\$201	5\$203	—	5\$100	—	—	5\$000	5\$000	5\$000	5\$349	5\$301	—
28	5\$201	—	—	5\$100	5\$000	5\$000	5\$002	5\$000	5\$000	5\$423	—	5\$500
29	5\$202	—	5\$200	5\$101	5\$001	5\$002	5\$000	—	5\$000	5\$483	5\$301	5\$492
30	5\$200	—	5\$200	5\$050	—	5\$000	5\$001	5\$000	5\$000	5\$465	5\$288	5\$500
31	—	—	5\$201	—	4\$994	—	5\$000	5\$000	—	—	—	5\$500
Médias men- sues	5\$242	5\$193	5\$194	5\$145	5\$039	5\$019	5\$000	4\$996	5\$000	5\$170	5\$388	5\$404

## QUADRO DAS COTAÇÕES CAMBIAES SOBRE ALEMANHA UNTERSTUETZUNGSMARK NO MERCADO LIVRE

Registradas durante o ano de 1937

	Janerio	Fev.	Março	Abril	Maió	Junho	Julho	Agosto	Set.	Out.	Nov.	Dez.
1	—	3\$279	3\$400	3\$780	—	3\$587	—	—	4\$157	4\$030	4\$200	4\$194
2	—	3\$233	3\$772	3\$775	—	3\$722	3\$703	3\$939	4\$234	4\$041	—	4\$207
3	—	3\$196	3\$835	3\$776	—	3\$594	3\$734	3\$980	4\$239	—	—	4\$186
4	3\$498	3\$267	3\$800	—	3\$682	3\$700	—	4\$035	4\$181	4\$100	4\$151	4\$199
5	3\$383	3\$254	3\$818	3\$825	3\$728	3\$636	—	3\$933	—	4\$069	4\$100	—
6	3\$448	3\$149	—	3\$730	—	—	3\$765	3\$953	4\$166	3\$998	4\$231	4\$299
7	3\$459	—	—	3\$790	3\$651	3\$715	3\$825	3\$977	—	3\$901	—	4\$251
8	3\$371	—	3\$849	3\$716	3\$891	3\$469	4\$012	—	4\$200	4\$120	4\$277	4\$272
9	3\$450	—	3\$800	3\$890	—	3\$742	3\$839	4\$000	4\$200	3\$920	4\$468	4\$294
10	—	3\$300	3\$831	3\$737	3\$689	3\$764	3\$801	3\$982	4\$188	—	4\$121	4\$292
11	3\$332	3\$279	3\$800	—	3\$845	3\$650	—	4\$015	4\$236	—	4\$360	4\$242
12	3\$344	3\$300	3\$858	3\$736	3\$618	3\$766	3\$868	3\$859	—	—	4\$289	—
13	3\$387	3\$236	3\$869	3\$700	3\$663	—	4\$037	3\$861	4\$149	4\$051	4\$345	4\$348
14	3\$393	—	—	3\$745	3\$622	3\$831	4\$050	4\$064	4\$196	3\$909	—	4\$363
15	3\$353	3\$295	3\$784	3\$669	3\$882	3\$701	4\$028	—	4\$053	4\$100	—	4\$312
16	3\$333	3\$267	3\$848	3\$716	—	3\$725	—	4\$050	4\$099	4\$178	4\$195	4\$321
17	—	—	3\$808	3\$700	3\$663	3\$750	4\$000	4\$036	4\$067	—	4\$097	4\$368
18	3\$317	3\$264	3\$800	—	3\$719	3\$667	—	—	4\$089	4\$293	4\$213	4\$458
19	3\$380	3\$243	3\$863	3\$735	3\$665	3\$747	4\$000	4\$133	—	4\$192	—	—
20	—	3\$300	—	3\$693	3\$624	—	3\$925	4\$133	—	4\$238	4\$178	4\$428
21	3\$337	—	—	—	—	3\$723	3\$943	4\$242	3\$946	4\$218	—	4\$413
22	3\$304	3\$290	3\$900	3\$728	3\$659	3\$762	4\$015	—	4\$020	4\$352	4\$221	4\$550
23	3\$340	3\$270	3\$819	3\$696	—	3\$750	3\$905	4\$300	4\$004	4\$180	4\$095	4\$537
24	—	3\$300	3\$774	3\$786	—	3\$638	4\$022	4\$263	4\$008	—	4\$175	4\$527
25	3\$213	3\$300	3\$829	—	3\$667	3\$750	—	4\$285	3\$988	4\$230	4\$146	—
26	3\$299	3\$267	—	3\$794	3\$663	3\$750	4\$033	4\$297	—	4\$171	4\$177	—
27	—	3\$357	—	3\$701	—	—	—	4\$300	4\$031	4\$277	4\$217	—
28	3\$318	—	—	3\$715	3\$698	3\$750	3\$820	4\$289	4\$069	4\$282	—	—
29	3\$121	—	3\$835	3\$736	3\$620	3\$764	4\$002	—	4\$050	4\$290	4\$198	—
30	3\$230	—	3\$815	3\$812	—	3\$659	3\$988	—	4\$089	4\$202	4\$250	—
31	—	—	3\$783	—	3\$664	—	3\$970	4\$285	—	—	—	4\$458
Médias men- sais.	3\$372	3\$271	3\$806	3\$752	3\$669	3\$682	3\$885	4\$059	4\$117	4\$128	4\$200	4\$323

## QUADRO DAS COTAÇÕES CAMBIAES SOBRE AUSTRIA NO MERCADO LIVRE REGISTRADAS DURANTE O ANO DE 1937

	Jan.	Fev.	Março	Abril	Maió	Junho	Julho	Agósto	Set.	Out.	Nov.	Dez.
1	—	3\$059	3\$065	3\$060	—	2\$917	—	—	2\$900	3\$005	3\$330	3\$320
2	—	—	—	3\$050	—	2\$907	2\$870	2\$852	2\$874	3\$035	—	3\$270
3	—	3\$050	3\$070	—	—	2\$905	2\$877	2\$860	2\$890	—	3\$370	3\$302
4	3\$160	3\$070	—	—	2\$981	2\$890	—	2\$861	—	3\$015	3\$388	—
5	—	3\$070	3\$070	3\$040	2\$990	2\$900	—	—	—	—	—	—
6	3\$120	3\$050	3\$070	3\$059	—	—	2\$880	2\$879	3\$100	3\$030	3\$410	3\$331
7	3\$120	—	—	—	2\$980	2\$896	2\$865	2\$865	—	3\$050	—	3\$347
8	—	—	3\$071	—	2\$980	—	2\$870	—	2\$905	3\$119	3\$425	3\$372
9	3\$114	—	—	—	—	2\$882	2\$880	2\$860	2\$880	3\$120	—	3\$371
10	—	—	3\$070	3\$030	3\$950	2\$887	2\$882	2\$845	—	—	3\$411	3\$406
11	3\$110	3\$058	3\$070	—	2\$957	—	—	2\$869	2\$870	—	3\$383	3\$415
12	3\$094	3\$050	—	3\$030	2\$950	—	2\$890	—	—	—	3\$268	—
13	3\$100	3\$050	3\$080	3\$030	2\$950	—	—	2\$899	—	3\$114	3\$275	3\$372
14	3\$051	—	—	3\$009	2\$970	2\$890	2\$890	2\$887	2\$889	3\$130	—	3\$370
15	3\$080	3\$050	—	3\$020	—	—	2\$890	—	—	2\$890	3\$139	—
16	—	3\$056	3\$077	2\$890	—	2\$890	—	2\$882	2\$890	3\$219	3\$160	3\$340
17	—	3\$050	—	—	2\$962	2\$900	2\$873	—	2\$889	—	3\$200	3\$345
18	3\$067	3\$050	3\$082	—	—	2\$910	—	—	2\$885	3\$242	3\$210	3\$351
19	—	3\$050	2\$950	2\$975	—	2\$900	2\$860	2\$913	—	3\$300	—	—
20	—	3\$050	3\$078	3\$000	2\$970	—	—	2\$917	—	3\$280	3\$190	3\$350
21	3\$052	—	—	—	2\$950	—	2\$850	2\$930	2\$893	3\$255	—	3\$355
22	3\$070	3\$060	3\$060	3\$016	2\$958	2\$895	2\$852	—	—	3\$330	3\$181	3\$345
23	—	—	3\$056	3\$000	—	2\$894	2\$860	2\$970	2\$880	3\$330	3\$222	3\$350
24	—	3\$064	3\$060	3\$000	—	2\$899	2\$865	2\$919	2\$889	—	—	3\$350
25	—	3\$080	3\$080	—	—	2\$890	—	—	2\$920	3\$307	3\$240	—
26	3\$066	3\$066	—	3\$010	—	2\$904	2\$850	2\$919	—	3\$340	3\$255	—
27	3\$050	3\$065	—	3\$011	—	—	2\$850	2\$915	—	3\$300	3\$270	—
28	3\$052	—	—	3\$010	2\$934	2\$900	2\$863	—	2\$970	3\$346	—	—
29	3\$054	—	3\$060	3\$010	2\$931	2\$860	—	—	3\$005	—	3\$310	—
30	—	—	3\$070	3\$010	—	2\$870	2\$875	2\$930	—	3\$341	3\$320	—
31	—	—	3\$070	—	2\$930	—	—	2\$915	—	—	—	—
Médias mensaes	3\$071	3\$063	3\$065	3\$009	2\$949	2\$884	2\$866	2\$892	2\$898	3\$235	3\$357	3\$346

## QUADRO DAS COTAÇÕES CAMBIAES SOBRE B E L G I C A (PAPEL) NO MERCADO LIVRE

REGISTRADAS DURANTE O ANO DE 1937

	Jan.	Fev.	Março	Abril	Maió	Junho	Julho	Agôsto	Set.	Out.	Nov.	Dez.
1	—	—	—	—	—	—	—	—	\$513	—	—	—
2	—	—	—	—	—	—	—	\$508	—	—	—	\$585
3	—	—	\$552	—	—	—	\$512	—	\$514	—	\$595	\$593
4	—	\$560	—	—	—	\$510	—	\$506	—	\$535	—	\$590
5	—	—	—	\$546	\$532	—	—	—	—	—	—	—
6	—	\$552	—	—	—	—	—	\$509	\$507	—	\$541	—
7	—	—	—	\$545	—	—	—	—	—	—	—	—
8	\$563	—	—	—	—	\$512	\$509	—	—	—	—	\$800
9	—	—	—	\$545	—	—	—	\$506	\$518	—	—	\$820
10	—	\$532	—	—	—	—	—	—	—	—	\$612	—
11	\$555	—	—	—	—	—	—	—	—	\$555	—	—
12	\$556	\$552	—	\$544	—	\$513	\$514	—	—	—	\$596	—
13	—	—	—	\$542	—	—	—	—	\$514	—	—	—
14	—	—	—	—	—	\$514	—	—	—	\$555	—	—
15	\$552	—	\$560	\$546	—	\$512	—	—	—	\$580	—	—
16	—	\$550	—	—	—	—	—	—	\$560	\$574	—	\$596
17	—	—	\$550	—	\$524	\$516	—	—	—	—	—	\$596
18	\$570	—	—	—	—	—	—	—	—	—	—	—
19	\$550	\$550	\$550	—	\$525	—	—	—	—	—	—	—
20	—	—	\$550	—	\$600	—	—	—	—	—	\$576	\$595
21	—	—	—	—	—	—	—	—	—	\$582	—	—
22	—	—	—	—	—	—	\$505	—	—	—	\$568	—
23	—	—	\$548	—	—	\$514	\$505	—	—	—	—	—
24	—	\$552	—	—	\$522	—	\$570	—	—	—	\$575	—
25	\$550	—	—	—	\$521	—	—	—	—	\$590	\$582	—
26	—	\$552	—	\$538	—	—	\$506	\$530	—	\$592	—	—
27	\$552	—	—	\$538	—	—	—	—	—	\$599	\$586	—
28	—	—	—	\$534	\$521	—	—	—	—	—	—	—
29	\$550	—	—	—	—	—	—	—	—	\$583	\$582	—
30	—	—	\$548	—	—	—	—	—	—	—	—	—
31	—	—	\$547	—	—	—	—	—	—	—	—	—
Médias men- sues	\$554	\$552	\$549	\$543	\$527	\$513	\$515	\$507	\$519	\$589	\$579	\$597

**QUADRO DAS COTAÇÕES CAMBIAES SOBRE B E L G I C A (BELGAS) NO  
MERCADO LIVRE**

**REGISTRADAS DURANTE O ANO DE 1937**

	Jan.	Fév.	Março	Abril	Maió	Junho	Julho	Agosto	Set.	Out.	Nov.	Dez.
1	—	2\$754	2\$759	2\$732	—	2\$589	—	—	2\$580	2\$726	2\$975	2\$960
2	—	2\$755	2\$764	2\$735	—	2\$587	2\$560	2\$525	2\$579	2\$730	—	2\$937
3	—	2\$750	2\$755	2\$733	—	2\$575	2\$563	2\$525	2\$570	—	3\$003	2\$953
4	2\$821	2\$751	2\$760	—	2\$662	2\$559	—	2\$532	2\$587	2\$862	3\$098	2\$930
5	2\$921	2\$753	2\$760	2\$735	2\$658	2\$560	—	2\$540	—	2\$676	3\$058	—
6	2\$817	2\$750	2\$760	2\$734	—	—	2\$544	2\$530	2\$574	2\$683	3\$060	2\$963
7	2\$816	—	—	2\$720	2\$654	2\$558	2\$549	2\$535	—	2\$680	—	2\$984
8	2\$807	—	2\$761	2\$724	2\$646	2\$565	2\$545	—	2\$573	2\$733	3\$059	2\$998
9	2\$800	—	2\$763	2\$733	—	2\$564	2\$561	2\$529	2\$569	2\$756	3\$042	3\$021
10	—	2\$752	2\$762	2\$765	2\$620	2\$587	2\$564	2\$533	2\$573	—	3\$071	3\$060
11	2\$787	2\$755	2\$766	—	2\$622	2\$569	—	2\$538	2\$580	2\$769	3\$015	3\$040
12	2\$774	2\$750	2\$757	2\$717	2\$615	2\$565	2\$561	2\$543	—	—	2\$939	—
13	2\$768	2\$754	2\$759	2\$712	2\$621	—	2\$560	2\$530	2\$566	2\$777	—	3\$055
14	2\$740	—	—	2\$705	2\$624	2\$567	2\$564	2\$530	2\$566	2\$805	—	2\$998
15	2\$750	2\$754	2\$750	2\$681	2\$625	2\$571	2\$562	—	2\$574	2\$835	—	2\$984
16	2\$750	2\$765	2\$760	2\$672	—	2\$575	—	2\$549	2\$565	2\$873	2\$824	2\$992
17	—	2\$754	2\$755	2\$679	2\$621	2\$572	2\$536	2\$541	2\$562	—	2\$862	2\$980
18	2\$757	2\$757	2\$753	—	2\$615	2\$570	—	2\$533	2\$563	2\$853	2\$855	2\$976
19	2\$746	2\$764	2\$753	2\$674	2\$620	2\$580	2\$541	2\$561	—	2\$946	—	—
20	—	2\$765	2\$760	2\$682	2\$618	—	2\$542	2\$590	—	2\$941	2\$934	2\$977
21	2\$752	—	—	—	2\$618	2\$578	2\$537	2\$565	2\$560	3\$000	—	2\$982
22	2\$745	2\$761	2\$747	2\$690	2\$613	2\$573	2\$528	—	2\$571	2\$982	2\$638	2\$993
23	2\$750	2\$759	2\$744	2\$688	—	2\$576	2\$525	2\$566	2\$562	2\$970	2\$877	2\$990
24	—	2\$760	2\$759	2\$685	2\$609	2\$575	2\$525	2\$563	2\$571	—	2\$877	2\$975
25	2\$748	2\$757	2\$745	—	2\$606	2\$576	—	2\$560	2\$575	2\$954	2\$903	—
26	2\$765	2\$763	—	2\$686	2\$610	2\$575	2\$529	2\$561	—	2\$968	2\$885	—
27	2\$745	2\$755	—	2\$690	—	—	2\$533	2\$571	2\$640	2\$990	2\$900	—
28	2\$749	—	—	2\$672	2\$610	2\$570	2\$531	2\$566	2\$650	2\$965	—	2\$990
29	2\$754	—	2\$745	2\$667	2\$610	2\$572	2\$528	—	2\$659	2\$967	2\$872	—
30	2\$759	—	2\$735	2\$673	—	2\$565	2\$545	2\$565	2\$671	2\$980	2\$969	—
31	—	—	2\$735	—	2\$598	—	—	2\$573	—	—	—	—
<b>Médias mensaes</b>	<b>2\$750</b>	<b>2\$759</b>	<b>2\$746</b>	<b>2\$703</b>	<b>2\$624</b>	<b>2\$574</b>	<b>2\$548</b>	<b>2\$551</b>	<b>2\$586</b>	<b>2\$809</b>	<b>2\$948</b>	<b>3\$026</b>



**QUADRO DAS COTAÇÕES CAMBIAIS SOBRE BUENOS-AIRES (PESO PAPEL)  
NO MERCADO LIVRE**

Registradas durante o ano de 1937

	Janeiro	Fev.	Março	Abril	Maió	Junho	Julho	Agosto	Set.	Out.	Nov.	Dez.
1	—	4\$937	4\$948	4\$912	—	4\$690	—	—	4\$625	4\$778	5\$250	5\$111
2	—	4\$928	4\$954	4\$910	—	4\$690	4\$586	4\$553	4\$611	4\$725	—	5\$108
3	—	4\$929	4\$942	4\$900	—	4\$637	4\$585	4\$557	4\$645	—	5\$263	5\$073
4	5\$108	4\$907	4\$948	—	4\$782	4\$638	—	4\$556	4\$601	4\$797	5\$242	5\$040
5	5\$118	4\$939	4\$956	4\$918	4\$768	4\$640	—	4\$580	—	4\$793	5\$314	—
6	5\$108	4\$853	4\$834	4\$937	—	—	4\$611	4\$568	4\$612	4\$793	5\$327	4\$976
7	5\$090	—	—	4\$939	4\$744	4\$618	4\$561	4\$551	—	4\$800	—	5\$145
8	5\$089	—	4\$936	4\$942	4\$737	4\$608	4\$611	—	4\$600	4\$972	5\$341	5\$162
9	5\$052	—	4\$943	4\$917	—	4\$651	4\$595	4\$549	4\$593	4\$950	5\$333	5\$129
10	—	4\$949	4\$950	4\$920	4\$719	4\$657	4\$620	4\$560	4\$572	—	5\$292	5\$202
11	5\$094	4\$931	4\$947	—	4\$717	4\$650	—	4\$575	4\$556	4\$873	5\$339	5\$122
12	5\$020	4\$931	4\$939	4\$936	4\$720	4\$655	4\$644	4\$570	—	—	5\$183	—
13	5\$020	4\$940	4\$940	4\$902	4\$717	—	4\$608	4\$594	4\$559	4\$937	5\$025	5\$260
14	5\$001	—	—	4\$909	4\$721	4\$669	4\$607	4\$584	4\$592	4\$983	—	5\$248
15	4\$980	4\$932	4\$912	4\$852	4\$727	4\$667	4\$606	—	4\$589	5\$148	—	5\$249
16	4\$980	4\$931	4\$906	4\$842	—	4\$670	—	4\$570	4\$578	5\$100	4\$907	5\$171
17	—	4\$920	4\$916	4\$831	4\$724	4\$637	4\$611	4\$552	4\$588	—	4\$896	5\$173
18	4\$980	4\$925	4\$900	—	4\$733	4\$624	—	4\$545	4\$591	5\$061	4\$867	5\$254
19	4\$973	4\$920	4\$934	4\$840	4\$720	4\$651	4\$696	4\$615	—	5\$182	—	—
20	—	4\$928	4\$932	4\$833	4\$717	—	4\$587	4\$664	—	5\$200	4\$877	5\$138
21	4\$970	—	—	—	4\$690	4\$647	4\$574	4\$600	4\$539	5\$227	—	5\$137
22	4\$940	4\$931	4\$920	4\$860	4\$728	4\$651	4\$551	—	4\$527	5\$262	4\$821	5\$220
23	4\$882	4\$921	4\$821	4\$842	—	4\$648	4\$551	4\$628	4\$532	5\$213	4\$929	5\$101
24	—	4\$934	4\$920	4\$838	4\$758	4\$652	4\$550	4\$610	4\$592	—	4\$947	5\$173
25	4\$920	4\$930	4\$919	—	4\$740	4\$650	—	4\$582	4\$633	5\$237	4\$955	—
26	4\$927	4\$930	—	4\$822	4\$733	4\$629	4\$556	4\$629	—	5\$213	5\$001	—
27	4\$921	4\$939	—	4\$832	—	—	4\$550	4\$628	4\$703	5\$251	5\$000	5\$123
28	4\$937	—	—	4\$810	4\$735	4\$621	4\$559	4\$595	4\$700	5\$221	—	5\$200
29	4\$953	—	4\$886	4\$800	4\$719	4\$634	4\$546	—	4\$700	5\$209	5\$126	5\$200
30	4\$949	—	4\$899	4\$795	—	4\$610	4\$570	4\$668	4\$765	5\$190	5\$106	5\$300
31	—	—	4\$903	—	4\$732	—	4\$577	4\$658	—	—	—	5\$173
Médias												
men- sais.	5\$025	4\$918	4\$908	4\$846	4\$725	4\$636	4\$580	4\$586	4\$641	5\$058	5\$055	5\$135



## QUADRO DAS COTAÇÕES CAMBIAIS SOBRE CHINA NO MERCADO LIVRE

Registradas durante o ano de 1937

	Janeiro	Fev.	Março	Abril	Maió	Junho	Julho	Agosto	Set.	Out.	Nov.	Dez.
1	—	—	—	—	—	—	—	—	—	—	—	—
2	—	—	—	—	—	—	—	—	—	—	—	—
3	—	—	—	—	—	—	—	—	—	—	—	—
4	—	—	—	—	—	—	—	—	—	—	—	—
5	—	—	—	—	—	—	—	—	—	—	—	—
6	—	—	—	—	—	—	—	—	—	—	—	—
7	—	—	—	—	—	—	45610	—	—	—	—	—
8	—	—	—	—	—	—	—	—	—	—	—	—
9	—	—	—	—	—	—	—	—	—	—	—	—
10	—	—	—	—	—	—	—	—	—	—	—	—
11	—	—	—	—	—	—	—	—	—	—	—	—
12	—	—	—	—	—	—	—	—	—	—	—	—
13	—	—	—	—	—	—	—	—	—	—	—	—
14	—	—	—	—	—	—	—	—	—	—	—	—
15	—	—	—	—	—	—	—	—	—	—	—	—
16	—	—	—	—	—	—	—	—	—	—	—	—
17	—	—	—	—	—	—	—	—	—	—	—	—
18	—	—	—	—	—	—	—	—	—	—	—	—
19	—	—	—	—	—	—	—	—	—	—	—	—
20	—	—	—	—	—	—	—	—	—	—	—	—
21	—	—	—	—	—	—	—	—	—	—	—	—
22	—	—	—	—	—	—	—	—	—	—	—	—
23	—	—	—	—	—	—	—	—	—	—	—	—
24	—	—	—	—	—	—	—	—	—	—	—	—
25	—	—	—	—	—	—	—	—	—	—	—	—
26	—	—	—	—	—	—	—	—	—	—	—	—
27	—	—	—	—	—	—	—	—	—	—	—	—
28	—	—	—	—	—	—	—	—	—	—	—	—
29	—	—	—	—	—	—	—	—	—	—	—	—
30	—	—	—	—	—	—	—	—	—	—	—	—
31	—	—	—	—	—	—	—	—	—	—	—	—
Médias mensais.	—	—	—	—	—	—	45610	—	—	—	—	—

QUADRO DAS COTAÇÕES CAMBIAIS SOBRE COLOMBIA NO MERCADO LIVRE

Registradas durante o ano de 1937

	Janeiro	Fev.	Março	Abril	Maió	Junho	Julho	Agosto	Set.	Out.	Nov.	Dez.
1	—	—	—	—	—	—	—	—	—	—	—	—
2	—	—	—	—	—	—	—	—	—	—	—	—
3	—	—	—	—	—	—	—	—	—	—	—	—
4	—	—	—	—	—	—	—	—	—	—	—	—
5	—	—	—	—	—	—	—	—	—	—	—	—
6	—	—	—	—	—	—	—	—	—	—	—	—
7	—	—	—	—	—	—	—	—	—	—	—	—
8	—	—	—	—	—	—	—	—	—	—	—	—
9	—	—	—	—	—	—	—	—	—	—	—	—
10	—	—	—	—	—	—	—	—	—	—	—	—
11	—	—	—	—	—	—	—	—	—	—	—	—
12	—	—	—	—	—	—	—	—	—	—	—	—
13	—	—	—	—	—	—	—	—	—	—	—	—
14	—	—	—	—	—	—	—	—	—	—	—	—
15	—	—	—	—	—	—	—	—	—	—	—	—
16	—	—	—	—	—	—	—	—	—	—	—	—
17	—	—	—	—	—	—	—	—	—	—	—	—
18	—	—	—	—	—	—	—	—	—	—	—	—
19	—	—	—	—	—	—	—	—	—	—	—	—
20	—	—	—	—	—	—	—	—	—	—	—	—
21	—	—	—	—	—	—	—	—	—	—	—	—
22	—	—	—	—	—	—	—	—	—	—	—	—
23	—	—	—	—	—	—	—	—	—	—	—	—
24	—	—	—	—	—	—	—	—	—	—	—	—
25	—	—	—	—	—	—	—	—	—	—	—	—
26	—	—	—	—	—	—	—	—	—	—	—	—
27	—	—	—	—	—	—	—	—	—	—	—	—
28	—	—	—	—	—	—	—	8\$100	—	—	—	—
29	—	—	—	—	—	—	—	—	—	—	—	—
30	—	—	—	—	—	—	—	—	—	—	—	—
31	—	—	—	—	—	—	—	—	—	—	—	—
Médias mensais.	—	—	—	—	—	—	—	8\$100	—	—	—	—





## QUADRO DAS COTAÇÕES CAMBIAIS SOBRE ESPANHA NO MERCADO LIVRE

Registradas durante o ano de 1937

	Janeiro	Fev.	Março	Abril	Maior	Junho	Julho	Agosto	Set.	Out.	Nov.	Dez.
1	—	1\$800	—	2\$000	—	—	—	—	—	—	—	—
2	—	2\$000	—	—	—	1\$297	1\$200	—	—	—	—	—
3	—	—	—	1\$300	—	—	—	—	—	—	—	—
4	—	—	—	—	—	1\$000	—	1\$900	—	2\$050	2\$000	1\$705
5	—	1\$616	—	—	—	1\$200	—	—	—	—	2\$222	—
6	—	1\$555	—	—	—	—	—	1\$296	1\$400	—	—	—
7	—	—	—	1\$400	—	1\$756	1\$200	—	—	1\$697	—	1\$400
8	—	—	1\$987	—	—	—	1\$388	—	—	—	2\$194	2\$193
9	1\$847	—	—	—	—	1\$200	—	1\$400	—	—	2\$222	—
10	—	2\$350	—	2\$000	2\$000	—	—	—	—	—	2\$200	2\$170
11	1\$618	2\$350	—	—	1\$400	—	—	1\$400	—	1\$600	—	—
12	—	—	2\$300	—	—	—	—	—	—	—	—	—
13	—	—	—	2\$000	—	—	—	—	1\$950	—	2\$075	2\$215
14	—	—	—	—	—	1\$200	—	—	—	1\$200	—	—
15	—	—	—	—	1\$500	1\$200	—	—	—	2\$150	—	—
16	—	—	—	2\$000	—	1\$200	—	2\$310	—	—	—	2\$190
17	—	—	—	—	—	—	—	—	—	—	1\$982	2\$200
18	—	1\$700	—	—	—	—	—	—	—	—	2\$100	—
19	—	—	—	—	2\$000	—	1\$200	—	—	1\$800	—	—
20	—	—	—	—	1\$500	—	—	—	—	—	—	—
21	2\$350	—	—	—	—	1\$355	—	—	—	2\$200	—	2\$185
22	—	2\$350	—	—	1\$500	—	—	—	—	—	2\$080	—
23	1\$500	—	1\$400	1\$338	—	1\$257	—	1\$500	—	—	—	—
24	—	—	—	2\$000	—	1\$200	—	—	1\$500	—	2\$100	—
25	—	—	—	—	—	—	—	1\$950	—	2\$170	—	—
26	1\$700	—	—	—	—	—	—	1\$266	—	—	—	—
27	—	—	—	—	—	—	—	—	—	—	2\$130	—
28	—	—	—	—	1\$500	1\$200	—	—	—	—	—	—
29	1\$600	—	—	1\$566	—	—	—	—	—	—	—	—
30	—	—	2\$000	2\$000	—	1\$400	—	—	1\$903	—	2\$175	—
31	—	—	—	—	—	—	—	—	—	—	—	—
Médias mensais,	1\$747	1\$965	1\$864	1\$782	1\$573	1\$237	1\$205	1\$809	1\$570	1\$723	2\$130	2\$076

**QUADRO DAS COTAÇÕES CAMBIAIS SOBRE HOLANDA NO MERCADO LIVRE**

Registradas durante o ano de 1937

	Janeiro	Fev.	Março	Abril	Mai	Junho	Julho	Agosto	Set.	Out.	Nov.	Dez.
1	—	8\$939	—	—	—	8\$444	—	—	8\$547	8\$880	—	—
2	—	8\$940	8\$970	8\$874	—	8\$430	8\$344	8\$280	8\$402	8\$780	—	9\$614
3	—	8\$936	8\$960	—	—	8\$422	8\$360	8\$276	—	—	9\$751	9\$677
4	9\$150	—	8\$957	—	8\$642	8\$349	—	8\$280	8\$390	8\$799	9\$893	—
5	9\$150	8\$940	8\$950	8\$870	8\$643	8\$340	—	8\$264	—	8\$818	9\$881	—
6	9\$124	8\$940	—	8\$870	—	—	8\$313	8\$280	8\$435	8\$745	9\$875	9\$670
7	9\$140	—	—	8\$880	8\$620	8\$340	—	—	—	8\$835	—	—
8	9\$120	—	8\$930	8\$869	—	8\$350	8\$300	—	8\$392	9\$050	9\$950	9\$861
9	9\$100	—	8\$942	8\$840	—	8\$360	8\$400	8\$289	8\$407	9\$050	9\$875	—
10	—	8\$940	—	8\$834	8\$573	8\$360	8\$360	8\$280	8\$377	—	9\$930	9\$906
11	9\$147	8\$900	—	—	8\$604	—	—	8\$285	8\$370	8\$910	9\$780	9\$930
12	9\$000	8\$900	8\$950	8\$824	8\$520	8\$360	8\$361	8\$290	—	—	—	—
13	—	8\$879	—	8\$797	8\$660	—	8\$370	8\$281	8\$391	—	—	—
14	8\$941	—	—	8\$768	8\$540	8\$360	8\$373	8\$330	8\$415	—	—	8\$900
15	8\$909	—	8\$930	8\$704	8\$535	8\$360	8\$372	—	8\$398	9\$500	—	9\$750
16	8\$900	8\$910	—	8\$690	—	8\$360	—	8\$335	8\$374	9\$490	9\$180	9\$740
17	—	8\$911	8\$948	—	8\$544	—	—	8\$344	8\$370	—	9\$350	9\$760
18	8\$922	8\$920	—	—	8\$550	—	—	8\$310	—	9\$450	—	—
19	8\$920	8\$915	—	8\$690	8\$541	8\$385	8\$316	8\$453	—	9\$680	—	—
20	—	8\$900	—	8\$710	8\$560	—	8\$320	8\$390	—	9\$350	9\$264	9\$735
21	8\$938	—	—	—	—	8\$378	8\$205	8\$414	8\$400	9\$820	—	9\$756
22	—	8\$950	—	8\$723	8\$544	8\$380	8\$299	—	8\$412	9\$760	9\$262	8\$777
23	—	8\$950	8\$920	8\$746	—	8\$385	8\$295	8\$436	8\$423	9\$715	9\$409	9\$765
24	—	8\$936	8\$940	—	8\$500	8\$374	8\$275	8\$409	8\$467	—	—	—
25	8\$920	8\$964	8\$925	—	8\$500	8\$370	—	8\$415	8\$602	—	—	—
26	8\$940	8\$970	—	—	8\$500	8\$365	8\$280	—	—	9\$718	—	—
27	8\$936	8\$970	—	—	—	—	—	8\$409	8\$580	9\$820	9\$650	—
28	8\$950	—	—	8\$670	8\$495	8\$370	8\$291	—	8\$700	9\$710	—	9\$790
29	8\$870	—	8\$917	8\$677	8\$475	8\$360	8\$266	—	8\$800	9\$717	8\$708	—
30	—	—	—	8\$700	—	8\$341	8\$330	8\$445	—	9\$744	9\$689	—
31	—	—	8\$882	—	8\$460	—	8\$340	8\$460	—	—	—	—
<b>Médias mensais.</b>	<b>8\$935</b>	<b>8\$931</b>	<b>8\$933</b>	<b>8\$770</b>	<b>8\$556</b>	<b>8\$353</b>	<b>8\$328</b>	<b>8\$326</b>	<b>8\$569</b>	<b>9\$624</b>	<b>9\$680</b>	<b>9\$765</b>



QUADRO DAS COTAÇÕES CAMBIAIS SOBRE HUNGRIA NO MERCADO LIVRE

Registradas durante o ano de 1937

	Janeiro	Fev.	Março	Abril	Maió	Junho	Julho	Agosto	Set.	Out.	Nov.	Dez.
1	—	—	—	—	—	—	—	—	—	—	—	—
2	—	—	—	—	—	—	—	—	—	—	—	—
3	—	—	—	—	—	—	—	—	—	—	3\$300	—
4	—	—	—	—	—	—	—	—	—	—	—	—
5	—	—	—	—	—	—	—	—	—	—	—	—
6	—	—	—	—	—	—	—	—	—	—	—	—
7	—	—	—	—	—	—	—	—	—	—	—	—
8	—	—	—	—	—	—	—	—	—	—	—	—
9	—	—	—	—	—	—	—	—	—	—	—	—
10	—	—	—	—	—	—	—	—	—	—	—	—
11	—	—	—	—	—	—	—	—	—	—	—	—
12	—	—	—	—	—	—	—	—	—	—	—	—
13	—	—	—	—	—	—	—	—	—	—	—	—
14	—	—	—	—	—	—	—	—	—	—	—	—
15	—	—	—	—	—	—	—	—	—	—	—	—
16	—	—	—	—	—	—	—	—	—	—	—	3\$500
17	—	—	—	—	—	—	—	—	—	—	—	—
18	—	—	—	—	—	—	—	—	—	—	—	—
19	—	—	—	—	—	—	—	—	—	3\$420	—	—
20	—	—	—	—	—	—	—	—	—	—	—	—
21	—	—	—	—	—	—	—	—	—	—	—	—
22	—	—	—	—	—	—	—	—	—	—	—	3\$500
23	—	—	—	—	—	—	—	—	—	—	3\$350	—
24	—	—	—	—	—	—	—	—	—	—	—	—
25	—	—	—	—	—	—	—	—	—	—	—	—
26	—	—	—	—	—	—	—	—	—	—	—	—
27	—	—	—	—	—	—	—	—	—	—	—	—
28	—	—	—	—	—	—	—	—	—	—	—	—
29	—	—	—	—	—	—	—	—	—	—	—	—
30	—	—	—	—	—	—	—	—	—	—	—	—
31	—	—	—	—	—	—	—	—	—	—	—	—
Médias mensais.	—	—	—	—	—	—	—	—	—	3\$420	3\$343	3\$500



## QUADRO DAS COTAÇÕES CAMBIAIS SOBRE ITALIA NO MERCADO LIVRE

Registradas durante o ano de 1937

	Janerio	Fev.	Março	Abril	Maió	Junho	Julho	Agosto	Set.	Out.	Nov.	Dez.
1	—	\$884	\$881	\$842	—	\$815	—	—	\$797	\$841	\$933	\$920
2	—	\$884	\$876	\$849	—	\$820	\$817	\$801	\$792	\$840	—	\$921
3	—	\$880	\$883	\$853	—	\$810	\$812	\$735	\$815	—	\$936	\$925
4	\$909	\$882	\$880	—	\$843	\$830	—	\$800	\$805	\$837	\$931	\$916
5	\$906	\$881	\$882	\$857	\$858	\$814	—	\$801	—	\$823	\$947	—
6	\$906	\$893	\$880	\$863	—	—	\$803	\$804	\$802	\$842	\$939	\$906
7	\$906	—	—	\$870	\$851	\$819	\$800	\$813	—	\$846	—	\$921
8	\$901	—	\$877	\$889	\$831	\$809	\$805	—	\$803	\$833	\$940	\$929
9	\$895	—	\$852	\$870	—	\$825	\$818	\$799	\$802	\$866	\$943	\$910
10	—	\$886	\$879	\$873	\$832	\$815	\$806	\$793	\$807	—	\$931	\$820
11	\$897	\$881	\$880	—	\$835	\$819	—	\$789	\$804	\$860	\$932	\$936
12	\$897	\$881	\$883	\$871	\$828	\$806	\$158	\$781	—	—	\$931	—
13	\$889	\$884	\$883	\$831	\$832	—	\$800	\$796	\$784	\$865	\$934	\$929
14	\$900	—	—	\$860	\$831	\$826	\$805	\$816	\$821	\$875	—	\$930
15	\$891	\$878	\$935	\$849	\$840	\$812	\$810	—	\$788	\$898	—	\$936
16	\$910	\$877	\$881	\$861	—	\$825	—	\$789	\$806	\$900	\$895	\$933
17	—	\$878	\$880	\$870	\$832	\$813	\$811	\$803	\$808	—	\$890	\$911
18	\$898	\$877	\$884	—	\$840	\$824	—	\$795	\$806	\$895	\$895	\$934
19	\$891	\$900	\$878	\$853	\$836	\$825	\$818	\$807	—	\$909	—	—
20	—	\$881	\$893	\$844	\$821	—	\$798	\$811	—	\$903	\$892	\$927
21	\$889	—	—	—	\$837	\$814	\$800	\$800	\$818	\$830	—	\$932
22	\$898	\$878	\$879	\$860	\$822	\$831	\$797	—	\$813	\$918	\$889	\$932
23	\$896	\$979	\$874	\$859	—	\$809	\$804	\$817	\$822	\$931	\$892	\$927
24	—	\$880	\$868	\$850	\$820	\$803	\$798	\$789	\$811	—	\$800	\$943
25	\$889	\$882	\$879	—	\$837	\$806	—	\$801	\$792	\$924	\$904	—
26	\$888	\$882	—	\$862	\$824	\$802	\$794	\$790	—	\$923	\$899	—
27	\$888	\$880	\$880	\$870	—	—	\$798	\$806	\$821	\$934	\$901	\$940
28	\$888	—	—	\$852	\$825	\$801	\$794	\$803	\$833	\$929	—	\$931
29	\$865	—	\$868	\$863	\$839	\$825	\$801	—	\$823	\$927	\$910	\$931
30	\$884	—	\$867	\$862	—	—	\$803	\$798	\$832	\$928	\$902	\$930
31	—	—	\$867	—	\$822	—	\$817	\$820	—	—	—	\$927
Médias mensais.	\$897	\$901	\$889	\$851	\$831	\$814	\$804	\$787	\$802	\$883	\$905	\$921

## QUADRO DAS COTAÇÕES CAMBIAIS SOBRE JAPÃO NO MERCADO LIVRE

Registradas durante o ano de 1937

	Janeiro	Fev.	Março	Abril	Mato	Junho	Julho	Agosto	Set.	Out.	Nov.	Dez.
1	—	4\$681	4\$686	4\$636	—	4\$486	—	—	4\$641	4\$942	5\$181	5\$074
2	—	4\$707	4\$705	4\$658	—	4\$536	4\$416	4\$390	4\$515	4\$602	—	5\$200
3	—	4\$682	4\$801	4\$779	—	4\$505	4\$565	4\$470	4\$486	—	5\$099	5\$058
4	4\$776	4\$676	4\$707	—	4\$574	4\$485	—	4\$383	4\$438	4\$613	5\$193	5\$067
5	4\$860	4\$689	4\$762	4\$652	4\$634	4\$640	—	4\$412	—	4\$605	5\$190	—
6	4\$848	4\$680	4\$840	4\$700	—	—	4\$389	4\$421	4\$484	4\$647	5\$224	5\$055
7	4\$769	—	—	4\$671	4\$592	4\$416	4\$472	4\$444	—	4\$723	—	5\$096
8	4\$875	—	4\$692	4\$715	4\$519	4\$401	4\$552	—	4\$497	4\$707	5\$239	5\$158
9	4\$798	—	4\$723	4\$655	—	4\$552	4\$408	4\$380	4\$557	4\$810	5\$250	5\$208
10	—	4\$672	4\$710	4\$691	4\$650	4\$397	4\$426	4\$378	4\$508	—	5\$236	5\$232
11	4\$744	4\$773	4\$713	—	4\$545	4\$573	—	4\$470	4\$422	4\$808	5\$228	5\$240
12	4\$785	4\$755	4\$692	4\$642	4\$664	4\$541	4\$525	4\$428	—	—	5\$161	—
13	4\$832	4\$746	4\$950	4\$810	4\$620	—	4\$413	4\$452	4\$442	4\$761	5\$450	5\$201
14	4\$754	—	—	4\$650	4\$770	4\$553	4\$517	4\$427	4\$433	4\$952	—	5\$161
15	4\$733	4\$720	4\$741	4\$633	4\$551	4\$588	4\$438	—	4\$491	4\$938	—	5\$124
16	4\$741	4\$725	4\$850	4\$554	—	4\$662	—	4\$481	4\$471	4\$992	4\$955	5\$134
17	—	4\$755	4\$693	4\$774	4\$652	4\$449	4\$540	4\$436	4\$442	—	4\$881	5\$214
18	4\$753	4\$820	4\$767	—	4\$521	4\$513	—	4\$486	4\$472	4\$985	4\$957	5\$196
19	4\$718	4\$695	4\$757	4\$666	4\$482	4\$555	4\$426	4\$520	—	5\$000	—	—
20	—	4\$726	4\$708	4\$612	4\$555	—	4\$407	4\$557	—	5\$104	4\$912	5\$145
21	4\$721	—	—	—	4\$571	4\$493	4\$429	4\$713	4\$459	5\$350	—	5\$131
22	4\$704	4\$671	4\$678	4\$594	4\$530	4\$525	4\$432	—	4\$442	5\$158	4\$916	5\$138
23	4\$734	4\$734	4\$718	4\$718	—	4\$534	4\$380	4\$545	4\$519	5\$157	4\$942	5\$171
24	—	4\$780	4\$681	4\$766	4\$648	4\$458	4\$424	4\$542	4\$501	—	4\$961	5\$172
25	4\$678	4\$682	4\$709	—	4\$619	4\$435	—	4\$556	4\$538	5\$067	4\$948	—
26	4\$675	4\$708	—	4\$578	4\$559	4\$425	4\$375	4\$599	—	5\$111	4\$992	—
27	4\$677	4\$697	4\$665	4\$599	—	—	4\$380	4\$500	4\$751	5\$169	5\$102	—
28	4\$777	—	—	4\$626	4\$541	4\$485	4\$480	4\$663	4\$631	5\$115	—	—
29	4\$797	—	4\$665	4\$593	4\$672	4\$422	4\$395	—	4\$613	5\$110	5\$077	—
30	4\$699	—	4\$648	4\$599	—	4\$478	4\$402	4\$475	4\$820	5\$124	5\$109	—
31	—	—	4\$874	—	4\$563	—	4\$376	4\$690	—	—	—	5\$150
Médias mensais.	4\$743	4\$894	4\$796	4\$636	4\$568	4\$482	4\$421	4\$466	4\$485	4\$849	5\$066	5\$128

# QUADRO DAS COTAÇÕES CAMBIAIS SOBRE LONDRES NO MERCADO LIVRE

Registradas durante o ano de 1937

	Janeiro	Fev.	Março	Abril	Mato	Junho	Julho	Agosto	Set.	Out.	Nov.	Dez.
1	—	79\$812	79\$837	79\$255	—	75\$622	—	—	75\$635	78\$818	87\$455	85\$929
2	—	79\$813	79\$980	79\$293	—	75\$577	75\$041	74\$817	75\$500	78\$560	—	85\$630
3	—	79\$820	79\$962	79\$143	—	75\$330	75\$090	74\$721	75\$558	—	86\$901	86\$455
4	81\$972	79\$836	79\$908	—	77\$699	—	—	74\$780	74\$726	78\$589	87\$620	86\$144
5	81\$957	79\$369	79\$817	79\$364	77\$701	74\$858	—	74\$711	—	78\$209	88\$888	—
6	81\$812	79\$783	79\$685	—	—	—	74\$919	74\$743	75\$422	78\$497	89\$095	86\$822
7	81\$861	—	—	78\$958	77\$506	74\$825	74\$800	74\$791	—	79\$521	—	87\$646
8	81\$707	—	79\$750	79\$178	76\$938	74\$899	74\$802	—	75\$389	80\$920	89\$498	88\$112
9	81\$328	—	79\$586	79\$069	—	75\$010	75\$210	74\$881	75\$346	81\$286	89\$336	88\$836
10	—	79\$838	79\$638	78\$925	76\$571	74\$997	75\$387	74\$817	75\$366	—	89\$547	89\$396
11	81\$274	79\$844	79\$876	—	76\$589	74\$998	—	74\$783	75\$211	81\$059	88\$964	88\$986
12	80\$930	79\$629	79\$767	78\$890	76\$642	75\$005	75\$390	75\$041	—	—	87\$913	—
13	80\$534	79\$802	79\$877	78\$759	76\$631	—	75\$468	74\$990	75\$330	81\$091	84\$355	87\$954
14	80\$119	—	—	78\$400	76\$682	75\$015	75\$574	74\$963	75\$361	81\$976	—	88\$172
15	79\$758	79\$789	79\$748	78\$320	76\$675	75\$066	75\$440	—	75\$330	84\$413	—	87\$657
16	79\$723	79\$819	79\$747	77\$889	—	75\$138	—	74\$815	75\$349	84\$482	83\$211	87\$521
17	—	79\$740	79\$747	77\$880	76\$676	75\$109	75\$014	75\$014	75\$529	—	84\$906	87\$591
18	80\$142	79\$495	79\$766	—	76\$705	75\$182	—	75\$051	75\$706	84\$155	83\$836	87\$475
19	80\$029	79\$825	79\$762	77\$926	76\$649	75\$159	75\$016	75\$777	—	85\$938	—	—
20	—	79\$728	79\$730	78\$221	76\$063	—	74\$777	75\$776	—	85\$965	83\$457	87\$626
21	80\$005	—	—	—	76\$612	75\$186	74\$693	76\$055	75\$556	87\$818	—	87\$600
22	79\$889	79\$924	79\$654	78\$488	76\$394	75\$230	74\$749	—	75\$735	86\$877	83\$610	87\$741
23	79\$902	79\$959	79\$606	78\$491	—	75\$251	74\$695	75\$821	75\$335	86\$909	84\$435	87\$734
24	—	79\$864	78\$549	78\$355	76\$401	75\$199	74\$651	75\$882	75\$728	—	84\$736	87\$547
25	79\$814	78\$972	79\$532	—	76\$302	75\$093	—	75\$879	76\$618	86\$541	85\$088	—
26	80\$036	79\$971	—	78\$358	76\$319	75\$075	74\$663	75\$842	—	86\$901	85\$088	—
27	79\$708	79\$989	79\$768	78\$529	—	—	74\$708	75\$769	76\$959	87\$238	85\$702	—
28	79\$832	—	—	78\$008	76\$207	74\$958	74\$771	75\$747	77\$480	86\$580	—	87\$470
29	79\$854	—	78\$533	77\$843	76\$007	74\$982	74\$826	—	77\$203	86\$811	86\$436	87\$132
30	79\$834	—	79\$494	77\$832	—	74\$941	75\$089	75\$484	79\$169	87\$302	86\$905	87\$825
31	—	—	79\$127	—	75\$863	—	75\$078	75\$871	—	—	—	77\$374
Médias mensais.	80\$511	79\$788	79\$688	78\$468	76\$581	75\$102	74\$992	75\$100	75\$719	83\$272	86\$498	87\$476

## QUADRO DAS COTAÇÕES CAMBIAIS SOBRE MONTEVIDÉO NO MERCADO LIVRE

Registradas durante o ano de 1937

	Janeiro	Fev.	Março	Abril	Maió	Junho	Julho	Agosto	Set.	Out.	Nov.	Dez.
1	—	9\$000	8\$989	—	—	8\$600	—	—	—	9\$240	—	—
2	—	8\$920	9\$000	8\$532	—	—	8\$740	8\$714	—	—	—	—
3	—	8\$880	8\$912	—	—	8\$941	—	8\$630	8\$894	—	9\$900	9\$206
4	9\$103	8\$880	8\$917	—	—	8\$870	—	—	—	—	9\$800	—
5	—	—	—	—	—	—	—	8\$693	—	—	10\$020	—
6	—	—	—	8\$900	8\$664	—	—	8\$866	—	9\$039	—	9\$280
7	9\$103	—	—	—	8\$630	8\$890	8\$720	8\$650	—	—	—	9\$485
8	—	—	—	8\$865	8\$600	8\$992	8\$830	—	8\$850	9\$794	10\$039	9\$588
9	9\$070	—	8\$890	8\$919	—	8\$930	8\$832	8\$810	—	—	—	—
10	—	—	8\$950	8\$850	8\$520	8\$946	—	8\$727	8\$908	—	10\$016	—
11	—	—	8\$954	—	8\$521	—	—	8\$700	8\$900	9\$470	—	9\$610
12	—	8\$900	—	—	8\$581	8\$900	8\$941	8\$800	—	—	9\$825	—
13	—	—	8\$943	—	8\$550	—	8\$970	8\$850	—	9\$600	—	—
14	9\$000	—	—	—	8\$560	9\$000	8\$900	—	8\$850	9\$390	—	9\$643
15	8\$924	8\$950	8\$860	8\$628	8\$540	—	—	—	8\$920	9\$300	—	9\$659
16	—	8\$880	9\$000	8\$650	—	—	—	—	8\$860	9\$800	9\$100	9\$500
17	—	8\$950	—	8\$673	—	8\$859	8\$900	8\$918	—	—	9\$284	9\$580
18	9\$000	—	—	—	—	—	—	—	—	9\$775	9\$000	—
19	8\$834	—	—	8\$800	8\$551	—	8\$790	8\$930	—	9\$910	—	—
20	—	—	8\$950	—	—	—	8\$820	—	—	—	—	9\$627
21	—	—	—	—	8\$820	8\$769	8\$750	9\$500	—	10\$050	—	9\$719
22	8\$970	—	—	8\$718	8\$600	8\$900	8\$700	—	—	—	9\$180	—
23	—	—	8\$852	—	—	8\$850	8\$750	8\$854	—	9\$995	9\$000	9\$368
24	—	—	—	8\$900	8\$750	8\$780	8\$750	8\$904	8\$950	—	8\$750	9\$600
25	—	9\$000	—	—	—	—	—	8\$900	9\$200	10\$000	—	—
26	8\$870	9\$000	—	8\$724	8\$741	8\$798	8\$680	—	—	—	—	—
27	—	—	—	8\$720	—	—	8\$738	—	9\$160	—	—	9\$700
28	9\$000	—	—	8\$750	8\$783	—	8\$700	—	9\$100	—	—	—
29	8\$830	—	8\$844	8\$894	—	8\$800	8\$700	—	—	—	9\$370	—
30	—	—	8\$900	—	—	—	—	—	—	—	—	—
31	—	—	—	—	—	—	—	8\$980	—	—	—	—
Médias men- sais.	9\$069	8\$923	8\$961	8\$760	8\$671	8\$784	8\$723	8\$800	8\$915	9\$731	9\$696	9\$872

QUADRO DAS COTAÇÕES CAMBIAIS SOBRE NORUEGA NO MERCADO LIVRE

Registradas durante o ano de 1937

	Janeiro	Fev.	Março	Abril	Maió	Junho	Julho	Agosto	Set.	Out.	Nov.	Dez.
1	—	—	—	3\$990	—	—	—	—	—	—	—	—
2	—	—	—	—	—	—	—	—	—	—	—	—
3	—	—	—	—	—	—	—	—	—	—	—	—
4	—	—	—	—	—	—	—	—	—	—	—	—
5	—	—	4\$020	—	—	—	—	—	—	—	—	—
6	—	—	—	—	—	—	—	—	—	—	—	—
7	—	—	—	—	—	—	—	—	—	—	—	—
8	—	—	—	—	—	—	—	—	—	—	—	—
9	—	—	—	—	—	—	—	—	—	—	—	4\$370
10	—	—	—	—	—	—	—	—	—	—	—	—
11	4\$100	—	—	—	—	—	—	—	—	—	—	—
12	—	—	—	—	—	—	3\$830	—	—	—	—	—
13	—	—	—	—	—	—	—	—	—	—	4\$320	—
14	—	—	—	—	—	—	—	—	—	—	—	—
15	—	—	—	—	—	—	—	—	—	—	—	4\$440
16	—	—	—	—	—	—	—	—	3\$400	4\$300	—	—
17	—	—	—	—	—	—	—	—	—	—	—	—
18	—	—	—	—	—	—	—	—	—	—	—	—
19	—	—	—	—	—	—	—	—	—	—	—	—
20	—	—	—	—	—	—	—	—	—	—	—	—
21	—	—	—	—	—	—	—	—	—	—	—	—
22	—	—	—	—	—	—	—	—	—	—	—	4\$500
23	—	—	—	—	—	—	—	—	—	—	—	—
24	—	—	—	—	—	—	—	—	—	—	—	—
25	—	—	—	—	—	—	—	—	—	—	—	—
26	—	—	—	3\$945	—	—	—	—	—	—	—	—
27	—	—	—	—	—	—	—	—	—	—	—	—
28	—	—	—	—	—	—	—	—	—	—	—	—
29	—	—	—	—	—	—	—	—	—	—	—	—
30	—	—	—	—	—	—	—	—	—	—	—	—
31	—	—	—	—	—	—	—	—	—	—	—	—
Medias men- sois.	4\$100	—	4\$020	3\$976	—	—	3\$830	—	3\$400	4\$300	4\$320	4\$432

## QUADRO DAS COTAÇÕES CAMBIAIS SOBRE NOVA-YORK NO MERCADO LIVRE

Registradas durante o ano de 1937

	Janeiro	Fev.	Março	Abril	Maió	Junho	Julho	Agosto	Set.	Out.	Nov.	Dez.
1	---	16\$305	16\$352	16\$202	---	15\$336	---	---	15\$231	15\$945	17\$587	17\$372
2	---	16\$305	16\$349	16\$189	---	15\$333	15\$201	14\$999	15\$212	15\$864	---	17\$199
3	---	16\$299	16\$310	16\$159	---	15\$266	15\$181	14\$933	15\$251	---	17\$584	17\$299
4	16\$724	16\$297	16\$354	---	15\$728	15\$172	---	15\$003	15\$260	15\$887	17\$860	17\$233
5	16\$685	16\$270	16\$349	16\$171	15\$718	15\$140	---	15\$010	---	15\$892	17\$873	---
6	16\$677	16\$305	16\$348	16\$182	---	---	15\$091	15\$015	15\$217	15\$946	17\$841	17\$376
7	16\$667	---	---	16\$135	15\$691	15\$143	15\$076	15\$004	---	16\$052	---	17\$319
8	16\$641	---	16\$349	16\$170	15\$548	15\$166	15\$093	---	15\$229	16\$260	17\$868	17\$607
9	16\$584	---	16\$348	16\$140	---	15\$195	15\$161	15\$008	15\$245	16\$405	17\$797	17\$723
10	---	16\$304	16\$485	16\$100	15\$501	15\$241	15\$174	15\$002	15\$226	---	17\$893	17\$842
11	16\$506	16\$304	16\$346	---	15\$503	15\$198	---	15\$013	15\$213	16\$386	17\$704	17\$802
12	16\$421	16\$301	16\$338	16\$083	15\$435	15\$203	15\$185	15\$064	---	---	17\$284	---
13	16\$408	16\$328	16\$344	16\$039	15\$511	---	15\$169	14\$974	15\$206	16\$262	16\$785	17\$651
14	16\$320	---	---	15\$983	15\$457	15\$201	15\$204	15\$050	15\$245	16\$502	---	17\$584
15	16\$295	16\$302	16\$322	15\$893	15\$524	15\$204	15\$192	---	15\$238	17\$070	---	17\$519
16	16\$254	16\$301	16\$315	15\$853	---	15\$166	---	15\$047	15\$221	17\$017	16\$533	17\$502
17	---	16\$300	16\$325	15\$844	15\$523	15\$218	15\$095	15\$006	15\$223	---	16\$714	17\$525
18	16\$305	16\$303	16\$319	---	15\$509	15\$228	---	15\$082	15\$211	16\$936	16\$683	17\$494
19	16\$286	16\$261	16\$319	15\$851	15\$514	15\$222	15\$093	15\$112	---	17\$371	---	---
20	---	16\$303	16\$289	15\$883	15\$517	---	15\$069	15\$246	---	17\$322	16\$645	17\$493
21	16\$298	---	---	---	15\$523	15\$245	15\$005	15\$212	15\$223	17\$724	---	17\$547
22	16\$283	16\$329	16\$285	15\$885	15\$459	15\$208	15\$005	---	15\$211	17\$569	16\$675	17\$575
23	16\$303	16\$271	16\$281	15\$876	---	15\$210	15\$004	15\$232	15\$221	17\$553	16\$838	17\$539
24	---	16\$320	16\$268	15\$882	15\$441	15\$213	15\$006	15\$218	15\$303	---	16\$846	17\$527
25	16\$302	16\$337	16\$278	---	15\$430	15\$206	---	15\$224	15\$445	17\$493	17\$040	---
26	16\$304	16\$489	---	15\$882	15\$426	15\$213	15\$001	15\$235	---	17\$501	17\$061	---
27	16\$302	16\$338	16\$280	15\$853	---	---	15\$005	15\$207	15\$538	17\$873	17\$161	---
28	16\$303	---	---	15\$814	15\$405	15\$199	15\$004	15\$231	15\$706	17\$576	---	17\$500
29	16\$298	---	16\$273	15\$743	15\$401	15\$180	15\$005	---	15\$736	17\$518	17\$314	17\$510
30	16\$287	---	16\$210	15\$718	---	15\$190	15\$096	15\$218	15\$835	17\$576	17\$393	17\$516
31	---	---	16\$139	---	15\$359	---	15\$095	15\$235	---	---	---	17\$541
Medias men- scis.	16\$432	16\$423	16\$324	15\$908	15\$515	15\$217	15\$091	15\$081	15\$300	16\$808	17\$238	17\$512



## QUADRO DAS COTAÇÕES CAMBIAIS SOBRE PARIS NO MERCADO LIVRE

Registradas durante o ano de 1937.

	Janeiro	Fev.	Março	Abril	Maior	Junho	Julho	Agosto	Set.	Out.	Nov.	Dez.
1	—	\$762	\$763	\$748	—	\$685	—	—	\$572	\$550	\$594	\$593
2	—	\$762	\$763	\$749	—	\$686	\$586	\$565	\$571	\$540	—	\$589
3	—	\$762	\$763	\$746	—	\$681	\$585	\$564	\$572	—	\$595	\$591
4	\$781	\$761	\$762	—	\$705	\$679	—	\$566	\$574	\$527	\$607	\$580
5	\$782	\$761	\$760	\$746	\$704	\$677	—	\$566	—	\$528	\$606	—
6	\$779	\$760	\$736	\$749	—	—	\$584	\$565	\$573	\$528	\$606	\$595
7	\$781	—	—	\$748	\$705	\$679	\$585	\$566	—	\$535	—	\$596
8	\$779	—	\$751	\$747	\$704	\$678	\$596	—	\$571	\$542	\$609	\$602
9	\$777	—	\$748	\$733	—	\$679	\$587	\$566	\$569	\$545	\$607	\$606
10	—	\$759	\$750	\$728	\$693	\$678	\$589	\$565	\$550	—	\$611	\$610
11	\$777	\$762	\$755	—	\$698	\$677	—	\$566	\$550	\$546	\$604	\$607
12	\$770	\$762	\$753	\$723	\$697	\$677	\$590	\$567	—	—	\$592	—
13	\$770	\$764	\$751	\$721	\$697	—	\$593	\$570	\$545	\$550	\$579	\$601
14	\$787	—	—	\$658	\$697	\$678	\$592	\$570	\$546	\$558	—	\$599
15	\$765	\$761	\$750	\$712	\$697	\$677	\$592	—	\$542	\$575	—	\$597
16	\$761	\$761	\$750	\$712	—	\$679	—	\$569	\$524	\$573	\$565	\$598
17	—	\$761	\$759	\$711	\$699	\$681	\$587	\$570	\$519	—	\$577	\$597
18	\$762	\$761	\$751	—	\$697	\$680	—	\$569	\$524	\$575	\$573	\$596
19	\$772	\$762	\$751	\$711	\$692	\$680	\$572	\$570	—	\$587	—	—
20	—	\$762	\$751	\$713	\$696	—	\$570	\$582	—	\$586	\$569	\$595
21	\$763	—	—	—	\$695	\$680	\$569	\$580	\$516	\$601	—	\$598
22	\$761	\$762	\$751	\$706	\$693	\$679	\$563	—	\$522	\$600	\$570	\$599
23	\$763	\$763	\$749	\$700	—	\$680	\$560	\$576	\$521	\$597	\$574	\$598
24	—	\$761	\$750	\$706	\$690	\$679	\$561	\$577	\$527	—	\$577	\$598
25	\$781	\$762	\$750	—	\$694	\$679	—	\$575	\$531	\$594	\$579	—
26	\$763	\$763	—	\$707	\$692	\$672	\$563	\$576	—	\$593	\$581	—
27	\$760	\$761	\$760	\$707	—	—	\$562	\$574	\$548	\$592	\$592	\$600
28	\$762	—	—	\$695	\$692	\$680	\$564	\$574	\$545	\$593	—	\$600
29	\$762	—	\$750	\$698	\$690	\$678	\$563	—	\$548	\$592	\$592	\$600
30	\$760	—	\$747	\$696	—	\$671	\$566	\$572	\$546	\$594	\$592	\$599
31	—	—	\$747	—	\$690	—	\$568	\$574	—	—	—	—
Medias mensais	\$770	\$762	\$753	\$702	\$700	\$679	\$578	\$571	\$551	\$563	\$587	\$597

## QUADRO DAS COTAÇÕES CAMBIAIS SOBRE POLONIA NO MERCADO LIVRE

Registradas durante o ano de 1937

	Janeiro	Fev.	Março	Abril	Maior	Junho	Julho	Agosto	Set.	Out.	Nov.	Dez.
1	—	—	—	—	—	2\$880	—	—	2\$990	—	—	3\$300
2	—	—	—	3\$120	—	2\$940	2\$940	2\$940	2\$970	3\$140	—	3\$400
3	—	3\$100	—	—	—	—	—	—	—	—	—	3\$400
4	3\$200	—	—	—	3\$080	2\$955	—	—	—	—	—	—
5	—	3\$090	—	—	—	—	—	—	—	—	3\$500	—
6	—	—	—	—	—	—	—	—	—	—	3\$440	3\$400
7	—	—	—	—	3\$080	—	2\$945	—	—	—	—	—
8	—	—	—	—	—	—	—	—	2\$980	—	—	3\$470
9	—	—	—	—	—	—	2\$960	—	—	—	—	—
10	—	—	—	—	—	2\$970	—	—	—	—	—	3\$520
11	—	3\$090	—	—	—	—	—	—	2\$980	—	—	—
12	—	—	—	—	3\$020	—	—	—	—	—	—	—
13	3\$110	—	—	—	—	—	—	—	—	—	—	3\$300
14	—	—	—	—	—	—	2\$980	2\$990	3\$000	3\$230	—	3\$460
15	—	—	—	3\$060	—	—	2\$992	—	—	—	—	3\$450
16	—	—	—	—	—	—	—	—	—	—	3\$280	3\$300
17	—	—	—	—	—	—	—	—	2\$980	—	—	3\$430
18	—	—	—	—	—	—	—	—	2\$980	—	3\$321	—
19	—	—	—	—	—	—	—	2\$900	—	—	—	—
20	—	—	—	—	—	—	—	—	—	3\$400	—	—
21	—	—	—	—	—	—	2\$922	—	—	—	—	—
22	—	—	—	—	—	—	—	—	—	3\$429	3\$300	—
23	—	—	—	—	—	—	—	—	—	—	—	3\$450
24	—	—	3\$100	—	—	—	—	—	—	—	—	—
25	—	—	—	—	—	—	—	—	3\$010	—	3\$350	—
26	—	—	—	—	3\$015	—	—	3\$000	—	—	—	—
27	3\$090	3\$100	—	—	—	—	—	—	—	—	—	—
28	—	—	—	3\$080	—	—	—	—	3\$000	3\$440	—	—
29	—	—	—	3\$090	—	—	—	—	—	—	—	—
30	—	—	—	3\$090	—	—	2\$950	—	—	—	—	—
31	—	—	3\$120	—	—	—	—	—	—	—	—	—
Medias mensais.	3\$135	3\$096	3\$105	3\$098	3\$065	2\$964	2\$961	2\$993	2\$989	3\$362	3\$365	3\$404

## QUADRO DAS COTAÇÕES CAMBIAIS SOBRE PORTUGAL NO MERCADO LIVRE

Registradas durante o ano de 1937

	Janetro	Fev.	Março	Abril	Maió	Junho	Julho	Agosto	Set.	Out.	Nov.	Dez.
1	—	\$734	\$735	\$725	—	\$693	—	—	\$699	\$724	\$799	\$806
2	—	\$734	\$740	\$727	—	\$693	\$687	\$686	\$695	\$725	—	\$800
3	—	\$737	\$737	\$726	—	\$694	\$687	\$687	\$696	—	\$802	\$803
4	\$760	\$736	\$740	—	\$714	\$686	—	\$686	\$696	\$725	\$812	\$796
5	\$753	\$735	\$739	\$730	\$712	\$686	—	\$688	—	\$723	\$815	—
6	\$754	\$740	\$737	\$731	—	—	\$684	\$686	\$694	\$727	\$814	\$800
7	\$753	—	—	\$730	\$710	\$686	\$687	\$686	—	\$729	—	\$810
8	\$753	—	\$735	\$729	\$709	\$684	\$686	—	\$696	\$736	\$820	\$813
9	\$754	—	\$736	\$727	—	\$685	\$690	\$687	\$697	\$740	\$817	\$818
10	—	\$732	\$737	\$727	\$703	\$686	\$688	\$686	\$695	—	\$828	\$822
11	\$751	\$735	\$737	—	\$701	\$684	—	\$685	\$694	\$742	\$815	\$805
12	\$745	\$737	\$736	\$724	\$702	\$684	\$691	\$697	—	—	\$803	—
13	\$743	\$736	\$738	\$722	\$703	—	\$694	\$690	\$693	\$738	\$792	\$812
14	\$740	—	—	\$723	\$702	\$684	\$692	\$691	\$692	\$753	—	\$811
15	\$739	\$733	\$739	\$721	\$705	\$686	\$693	—	\$692	\$773	—	\$809
16	\$737	\$733	\$737	\$714	—	\$687	—	\$693	\$694	\$763	\$769	\$806
17	—	\$734	\$735	\$714	\$704	\$689	\$691	\$693	\$693	—	\$782	\$807
18	\$739	\$736	\$732	—	\$700	\$692	—	\$700	\$694	\$758	\$784	\$810
19	\$737	\$737	\$735	\$714	\$703	\$692	\$689	\$740	—	\$774	—	—
20	—	\$732	\$732	\$717	\$704	—	\$689	\$705	—	\$771	\$783	\$806
21	\$741	—	—	—	\$701	\$691	\$686	\$706	\$694	\$789	—	\$803
22	\$735	\$736	\$734	\$722	\$701	\$689	\$687	—	\$694	\$786	\$782	\$810
23	\$733	\$738	\$733	\$720	—	\$690	\$687	\$709	\$691	\$784	\$781	\$807
24	—	\$737	\$731	\$720	\$702	\$690	\$684	\$698	\$696	—	\$786	\$805
25	\$738	\$742	\$736	—	\$700	\$690	—	\$700	\$699	\$788	\$783	—
26	\$738	\$738	—	\$718	\$698	\$689	\$683	\$701	—	\$795	\$788	—
27	\$740	\$734	\$731	\$719	—	—	\$687	\$702	\$701	\$783	\$790	\$795
28	\$740	—	—	\$718	\$697	\$689	\$685	\$699	\$707	\$793	—	\$828
29	\$737	—	\$731	\$710	\$697	\$687	\$686	—	\$709	\$795	\$799	—
30	\$745	—	\$728	\$715	—	\$686	\$688	\$701	\$726	\$799	\$801	—
31	—	—	\$729	—	\$697	—	\$689	\$702	—	—	—	\$800
Medias men- sois.	\$743	\$736	\$735	\$721	\$703	\$688	\$688	\$693	\$695	\$761	\$798	\$808

## QUADRO DAS COTAÇÕES CAMBIAIS SOBRE SUÍSSA NO MERCADO LIVRE

Registradas durante o ano de 1937

	Jan.	Fev.	Março	Abril	Mai	Junho	Julho	Agosto	Set.	Out.	Nov.	Dez.
1	—	3\$731	3\$756	3\$690	—	3\$504	—	—	3\$499	3\$663	4\$069	4\$023
2	—	3\$737	3\$738	3\$695	—	3\$505	3\$478	3\$447	3\$508	3\$645	—	3\$992
3	—	3\$739	3\$733	3\$699	—	3\$496	3\$473	3\$446	3\$507	—	4\$093	4\$014
4	3\$840	3\$733	3\$786	—	3\$603	3\$466	—	3\$455	3\$514	3\$653	4\$153	4\$022
5	3\$938	3\$731	3\$742	3\$691	3\$606	3\$470	—	3\$463	—	3\$662	4\$138	—
6	3\$833	3\$735	3\$732	3\$700	—	—	3\$452	3\$449	3\$503	3\$671	4\$152	4\$022
7	3\$830	—	—	3\$694	3\$587	3\$470	3\$457	3\$450	—	3\$714	—	4\$063
8	3\$836	—	3\$738	3\$683	3\$597	3\$471	3\$452	—	3\$513	3\$788	4\$154	4\$086
9	3\$819	—	3\$738	3\$681	—	3\$474	3\$472	3\$450	3\$488	3\$791	4\$138	4\$115
10	—	3\$726	3\$738	3\$676	3\$545	3\$475	3\$481	3\$450	3\$496	—	4\$149	4\$158
11	3\$804	3\$736	3\$742	—	3\$550	3\$478	—	3\$446	3\$501	3\$768	4\$157	4\$120
12	3\$778	3\$753	3\$731	3\$669	3\$551	3\$480	3\$491	3\$477	—	—	4\$000	—
13	3\$769	3\$724	3\$733	3\$665	3\$560	—	3\$491	3\$480	3\$499	3\$775	3\$913	4\$082
14	3\$752	—	—	3\$650	3\$552	3\$482	3\$489	3\$451	3\$497	3\$618	—	4\$077
15	3\$749	3\$722	3\$720	3\$630	3\$565	3\$487	3\$490	—	3\$514	3\$864	—	4\$061
16	3\$730	3\$721	3\$720	3\$622	—	3\$485	—	3\$457	3\$503	3\$920	3\$875	4\$054
17	—	3\$722	3\$719	3\$624	3\$556	3\$494	3\$456	3\$501	3\$501	—	3\$891	4\$068
18	3\$741	3\$720	3\$724	—	3\$550	3\$497	—	3\$505	3\$495	3\$909	3\$883	4\$051
19	3\$743	3\$722	3\$720	3\$622	3\$556	3\$491	3\$458	3\$512	—	4\$003	—	—
20	—	3\$720	3\$721	3\$631	3\$550	—	3\$458	3\$505	—	4\$001	3\$857	4\$055
21	3\$745	—	—	—	3\$547	3\$486	3\$442	3\$518	3\$495	4\$090	—	4\$082
22	3\$739	3\$738	3\$711	3\$638	3\$557	3\$494	3\$444	—	3\$492	4\$043	3\$864	4\$074
23	3\$736	3\$733	3\$710	3\$637	—	3\$495	3\$446	3\$515	3\$500	4\$048	3\$919	4\$057
24	—	3\$731	3\$714	3\$638	3\$534	3\$486	3\$445	3\$528	3\$528	—	3\$912	4\$065
25	3\$739	3\$737	3\$730	—	3\$534	3\$493	—	3\$495	3\$569	4\$034	3\$932	—
26	3\$738	3\$740	—	3\$638	3\$527	3\$490	3\$445	3\$488	—	4\$064	3\$946	—
27	3\$731	3\$746	—	3\$644	—	—	3\$449	3\$511	3\$602	4\$074	3\$995	—
28	3\$731	—	—	3\$617	3\$531	3\$486	3\$450	3\$539	3\$611	4\$049	—	—
29	3\$726	—	3\$711	3\$620	3\$528	3\$485	3\$442	—	3\$623	4\$059	4\$002	4\$050
30	3\$730	—	3\$701	3\$619	—	3\$478	3\$463	3\$502	3\$685	4\$075	4\$025	—
31	—	—	3\$707	—	3\$510	—	3\$472	3\$494	—	—	—	—
Medias mensais	3\$764	3\$732	3\$725	3\$671	3\$560	3\$485	3\$460	3\$477	3\$530	3\$899	3\$964	4\$053

# QUADRO DAS COTAÇÕES CAMBIAIS SOBRE SUECIA NO MERCADO LIVRE

Registradas durante o ano de 1937

	Janerio	Fev.	Março	Abril	Maió	Junho	Julho	Agosto	Set.	Out.	Nov.	Dez.
1	—	—	—	—	—	—	—	—	—	—	—	4\$470
2	—	—	4\$140	—	—	—	3\$880	—	—	—	—	—
3	—	—	—	4\$090	—	—	—	—	—	—	—	—
4	—	—	—	—	—	—	—	—	3\$920	—	4\$630	—
5	4\$240	—	—	—	—	—	—	—	—	—	—	—
6	4\$240	—	—	—	—	—	—	—	—	4\$050	—	4\$508
7	—	—	—	—	—	—	—	3\$870	—	—	—	—
8	—	—	—	—	4\$000	—	—	—	—	—	4\$640	—
9	—	—	—	—	—	3\$870	—	—	—	—	—	4\$580
10	—	—	—	—	3\$550	—	—	—	—	4\$200	—	—
11	—	—	4\$140	—	3\$970	3\$870	—	—	—	—	—	—
12	—	4\$120	—	—	3\$960	—	3\$890	3\$888	—	—	—	—
13	—	—	—	—	3\$990	—	—	—	—	4\$210	—	—
14	—	—	—	—	—	3\$870	—	—	—	4\$240	—	4\$540
15	4\$140	—	—	—	—	3\$880	—	—	—	4\$230	—	4\$400
16	—	—	—	—	—	—	—	—	—	—	—	—
17	—	—	—	4\$030	—	—	—	—	—	—	4\$400	4\$530
18	—	—	4\$130	—	—	—	—	3\$920	—	—	—	—
19	—	4\$120	—	—	—	—	3\$870	—	—	4\$480	—	—
20	—	—	—	—	—	—	—	—	—	4\$380	—	—
21	—	—	—	—	—	—	—	—	—	—	—	—
22	—	—	—	4\$000	—	3\$985	—	—	3\$890	—	—	4\$530
23	—	4\$130	—	—	—	3\$880	—	—	3\$960	—	—	—
24	—	—	—	—	—	3\$885	—	—	3\$935	—	4\$375	4\$520
25	4\$135	—	—	—	—	—	—	—	—	—	4\$419	—
26	—	4\$140	—	4\$051	—	—	3\$850	—	—	4\$460	—	—
27	—	—	—	—	—	—	—	3\$930	4\$010	—	—	—
28	—	—	—	—	—	3\$980	3\$880	—	—	—	—	—
29	—	—	—	4\$030	—	—	—	—	—	—	—	—
30	—	—	—	—	—	3\$880	—	3\$960	4\$120	—	4\$490	—
31	—	—	—	—	—	—	—	—	—	—	—	—
Medias men- scis	4\$203	4\$130	4\$140	4\$049	3\$965	3\$876	3\$879	3\$894	3\$950	4\$218	4\$531	4\$513

## QUADRO DAS COTAÇÕES CAMBIAIS SOBRE RUMANIA NO MERCADO LIVRE

Registradas durante o ano de 1937

	Janeiro	Fev.	Março	Abril	Maió	Junho	Julho	Agosto	Set.	Out.	Nov.	Dez.
1	—	—	—	—	—	\$110	—	—	—	—	—	—
2	—	—	—	—	—	—	—	—	—	—	—	—
3	—	—	—	—	—	—	—	\$100	—	—	—	—
4	—	—	—	—	—	—	—	—	—	—	—	—
5	—	—	—	—	—	—	—	—	—	—	—	—
6	—	—	—	—	—	—	—	—	—	—	—	\$130
7	—	—	—	—	—	—	—	—	—	—	—	—
8	—	—	—	—	—	—	—	—	—	—	—	—
9	—	—	—	—	—	—	—	\$100	—	—	\$137	—
10	—	—	—	—	—	—	—	—	\$115	—	—	\$130
11	—	—	—	—	—	—	—	—	—	\$130	—	\$129
12	—	—	—	—	—	—	—	—	—	—	\$134	—
12	—	—	—	\$110	—	—	—	—	—	—	—	—
14	—	—	—	—	—	—	—	—	—	—	—	—
15	—	—	—	—	—	—	—	—	—	—	—	—
16	—	—	—	—	—	—	—	—	—	—	—	\$127
17	—	—	—	—	—	—	—	\$100	—	—	—	\$127
18	—	—	—	—	—	—	—	—	—	—	—	—
19	—	—	—	—	—	—	—	—	—	—	—	—
20	—	—	—	—	—	—	—	—	—	—	—	—
21	—	—	—	—	—	—	—	—	—	—	—	—
22	—	—	—	—	—	—	\$100	—	—	—	\$126	—
23	—	—	—	—	—	—	—	—	—	—	—	\$128
24	—	—	—	—	—	—	—	—	—	—	—	—
25	—	—	—	—	—	—	—	—	—	—	—	—
26	—	—	—	—	—	\$105	—	—	—	—	—	—
27	—	—	—	—	—	—	—	—	—	—	—	—
28	—	—	—	—	\$110	—	—	—	—	—	—	—
29	—	—	—	—	—	—	—	—	—	\$133	—	—
30	—	—	—	—	—	—	—	—	—	—	—	—
31	—	—	—	—	—	—	—	—	—	—	—	—
Medias mensais.	—	—	—	\$110	\$110	\$107	\$100	\$100	\$115	\$132	\$134	\$128

## QUADRO DAS COTAÇÕES CAMBIAIS SOBRE TCHECO-SLOVAQUIA NO MERCADO LIVRE

Registradas durante o ano de 1937

	Janeiro	Fev.	Março	Abril	Maió	Junho	Julho	Agosto	Set.	Out.	Nov.	Dez.
1	—	\$572	\$572	\$566	—	\$535	—	—	\$532	\$558	\$618	\$613
2	—	\$569	\$572	\$566	—	\$535	\$530	\$524	\$531	\$558	—	\$607
3	—	\$569	\$572	\$570	—	\$532	\$531	\$524	\$532	—	\$625	\$611
4	\$590	\$570	\$571	—	\$551	\$530	—	\$525	\$533	\$555	\$633	\$611
5	\$589	\$570	\$571	\$566	\$549	\$531	—	\$528	—	\$559	\$631	—
6	\$589	\$569	\$571	\$568	—	—	\$530	\$526	\$538	\$561	\$630	\$616
7	\$588	—	—	\$566	\$549	\$531	\$530	\$526	—	\$567	—	\$618
8	\$586	—	\$571	\$566	\$545	\$531	\$529	—	\$532	\$580	\$633	\$623
9	\$585	—	\$571	\$565	—	\$531	\$532	\$526	\$530	\$576	\$629	\$625
10	—	\$569	\$572	\$565	\$541	\$531	\$532	\$525	\$530	—	\$634	\$632
11	\$582	\$569	\$571	—	\$541	\$531	—	\$528	\$531	\$575	\$621	\$627
12	\$576	\$570	\$570	\$563	\$542	\$531	\$532	\$530	—	—	\$600	—
13	\$576	\$570	\$571	\$562	\$542	—	\$532	\$531	\$533	\$574	\$594	\$622
14	\$572	—	—	\$560	\$544	\$531	\$532	\$532	\$534	\$584	—	\$620
15	\$570	\$569	\$570	\$556	\$544	\$532	\$532	—	\$534	\$601	—	\$618
16	\$569	\$569	\$570	\$554	—	\$533	—	\$528	\$534	\$596	\$584	\$623
17	—	\$569	\$570	\$556	\$544	\$534	\$533	\$532	\$533	—	\$592	\$617
18	\$570	\$569	\$570	—	\$543	\$539	—	\$531	\$533	\$597	\$593	\$616
19	\$570	\$569	\$572	\$555	\$543	\$534	\$529	\$540	—	\$610	—	—
20	—	\$570	\$570	\$556	\$542	—	\$528	\$543	—	\$609	\$594	\$616
21	\$570	—	—	—	\$542	\$533	\$525	\$536	\$533	\$621	—	\$618
22	\$570	\$570	\$569	\$555	—	\$533	\$525	—	\$534	\$614	\$591	\$620
23	\$570	\$570	\$568	\$556	—	\$533	\$526	\$535	\$535	\$616	\$597	\$618
24	—	—	\$569	\$556	\$540	\$533	\$525	\$534	\$537	—	\$597	\$617
25	\$571	\$572	\$569	—	\$540	\$532	—	\$535	\$544	\$612	\$605	—
26	\$570	\$572	—	\$557	\$540	\$536	\$524	\$535	—	\$616	\$603	—
27	\$571	\$570	—	\$557	—	—	\$525	\$536	\$548	\$620	\$606	—
28	\$569	—	—	\$555	\$539	\$533	\$526	\$539	\$537	\$616	—	—
29	\$572	—	\$569	\$555	\$538	\$531	\$525	—	\$553	\$616	\$613	—
30	\$569	—	\$566	\$553	—	\$530	\$528	\$538	\$563	\$618	\$614	—
31	—	—	\$566	—	\$538	—	\$528	\$537	—	—	—	—
Medias men- sais.	\$575	\$570	\$570	\$560	\$544	\$532	\$529	\$532	\$535	\$592	\$610	\$619

## QUADRO DAS COTAÇÕES CAMBIAIS SOBRE IUGO-SLAVIA NO MERCADO LIVRE

Registradas durante o ano de 1937

	Janairo	Fev.	Março	Abril	Maió	Junho	Julho	Agosto	Set.	Out.	Nov.	Dez.
1	—	—	—	—	—	—	—	—	—	—	—	—
2	—	—	—	—	—	—	—	—	—	—	—	—
3	—	—	—	—	—	—	—	—	—	—	—	—
4	—	—	—	—	—	\$359	—	—	—	—	—	—
5	—	—	—	—	—	—	—	—	—	—	—	—
6	—	—	—	—	—	—	—	—	—	—	—	—
7	—	—	—	—	—	—	—	—	—	—	—	—
8	—	—	—	—	—	—	—	—	—	—	—	—
9	—	—	—	\$394	—	—	—	—	—	—	—	—
10	—	—	—	—	—	—	—	—	—	—	—	—
11	—	—	—	—	—	—	—	—	—	—	—	—
12	—	—	\$380	—	—	—	—	—	—	—	—	—
13	—	—	—	—	—	—	—	—	—	—	—	—
14	—	—	—	—	—	—	—	—	—	—	—	—
15	—	—	—	—	—	—	\$350	—	—	—	—	—
16	—	—	—	—	—	—	—	\$340	—	—	—	—
17	—	—	—	—	—	—	—	—	—	—	—	—
18	—	—	—	—	—	—	—	—	—	—	—	—
19	—	—	—	—	—	—	—	—	—	—	—	—
20	—	—	—	—	—	—	—	—	—	—	—	—
21	—	—	—	—	—	—	—	—	—	—	—	—
22	\$290	—	—	—	—	—	—	—	—	—	—	—
23	—	—	—	—	—	—	—	—	—	—	—	—
24	—	—	—	—	\$357	—	—	—	—	—	—	—
25	—	—	—	—	—	—	—	—	—	—	—	—
26	—	—	—	—	—	—	—	—	—	—	—	—
27	—	—	—	—	—	—	—	—	—	—	—	—
28	—	—	—	—	—	—	—	—	—	—	—	—
29	—	—	—	—	—	—	\$340	—	—	—	—	—
30	—	—	—	—	—	—	—	—	—	—	—	—
31	—	—	—	—	—	—	—	—	—	—	—	—
Medias mensais.	\$290	—	\$380	\$394	\$357	\$359	\$342	\$340	—	—	—	—



MOVIMENTO DAS OPERAÇÕES DE VENDAS PRONTAS, DE CAMBIO,  
NO MERCADO OFICIAL, REGISTRADAS PELOS BANCOS, DURAN-  
TE O ANO DE 1937.

<i>Praças</i>	<i>Quantidade</i>	<i>Valor em réis</i>	
Londres .....	337.646-10-2	19.197:448\$700	
Paris .....	1.929.475,51	970:800\$200	
Italia .....	529.547,15	448:068\$800	
Alemanha	Reisemark .....	—	
	Reichmark .....	—	
	Verrechnungsmark ..	954.537,20	3.389:837\$900
	Unterstützungsmark ..	—	—
Portugal .....	22.554,40	11:467\$600	
Belgica (papel) .....	—	—	
Belgica (ouro) .....	6.203,37	12:319\$700	
Espanha .....	4.200	6:384\$000	
Suissa .....	35.483,10	137:357\$900	
Suecia .....	—	—	
Noruega .....	—	—	
Dinamarca .....	—	—	
Tcheco-Slovaquia .....	10.108	4:909\$000	
Nova-York .....	816.902,57	9.310:435\$800	
Montevideo .....	—	—	
Buenos-Aires .....	403.519,84	1.366:035\$200	
Holanda .....	209.644,77	1.670:882\$400	
Japão .....	—	—	
Rumania .....	—	—	
Canadá .....	—	—	
Austria .....	—	—	
Chile .....	—	—	
Hungria .....	—	—	
Polonia .....	—	—	
Yugoslavia .....	—	—	
Filandia .....	—	—	
China .....	—	—	
Colombia .....	—	—	
India .....	—	—	
<i>Total</i> .....	—	36.525:947\$200	

MOVIMENTO DAS OPERAÇÕES DE VENDAS PRONTAS, DE CAMBIO,  
NO MERCADO LIVRE, REGISTRADAS PELOS BANCOS, DURANTE  
O ANO DE 1937.

Praças	Quantidade	Valor em réis
Londres .....	8.145.338-4-9	641.754:215\$300
Paris .....	100.113.846,18	65.771:571\$400
Italia .....	27.398.577,22	23.272:080\$600
Alemanha	Reichmark .....	30.865,72
	Reisemark .....	3.470.121,67
	Verrechnungsmark ...	51.173.850,85
	Unterstuetzungsmark ..	470.047,07
Portugal .....	115.557.342,80	83.073:320\$200
Belgica (papel) .....	1.688.832,87	935:984\$100
Belgica (ouro) .....	12.568.887,05	34.723:329\$300
Espanha .....	182.899,24	302:110\$700
Suissa .....	5.770.284,53	21.267:784\$200
Suecia .....	297.563,99	1.228:255\$400
Noruega .....	1.574,38	6:245\$600
Dinamarca .....	78.947,47	278:240\$000
Tcheco-Slovaquia .....	17.066.955,07	9.647:293\$800
Nova-York .....	57.830.396,80	927.097:685\$200
Montevidéo .....	259.814,59	2.331.464\$100
Buenos-Aires .....	23.346.433,45	113.472:276\$200
Holanda .....	617.097,39	5.440:276\$900
Japão .....	6.299.697,72	29.624:563\$200
Rumania .....	82.841,48	9:824\$900
Canadá .....	118.434,52	1.897:050\$300
Austria .....	353.054,40	1.062:014\$200
Chile .....	—	—
Hungria .....	570,°°	1:955\$500
Polonia .....	24.276,99	76:072\$000
Yugoslavia .....	166.694,83	55:437\$500
Filandia .....	814,°°	268\$600
China .....	170,85	787\$600
Colombia .....	1.000,°°	9:100\$000
India .....	262-0-9	1:729\$400
Total .....	—	2.242.587:075\$700

IMPORTANCIA EM RÉIS DAS MOEDAS EM ESPECIE NEGOCIADAS  
PELOS BANCOS E CASAS DE CAMBIO DURANTE O ANO DE 1937.

<i>Meses</i>	<i>Vendas</i>	<i>Compras</i>
Janeiro .....	4.506:995\$600	4.500:446\$300
Fevereiro .....	4.269:325\$200	4.408:555\$100
Março .....	6.199:115\$100	5.609:256\$000
Abril .....	5.410:823\$300	5.165:826\$400
Maio .....	4.249:263\$700	3.945:623\$100
Junho .....	4.511:750\$000	4.250:449\$400
Julho .....	4.933:534\$700	5.213:789\$400
Agosto .....	5.519:358\$000	5.279:619\$000
Setembro .....	4.322:549\$600	4.091:020\$700
Outubro .....	5.212:388\$500	5.657:259\$200
Novembro .....	5.905:449\$000	5.960:577\$400
Dezembro .....	6.219:343\$300	6.008:578\$100
<i>Total</i> .....	61.259:896\$000	60.091:000\$100

GRAPHICOS BLOCH  
26 - Rua Visconde da Gavea - 28  
1 9 3 9