

# RELATORIO

10

DA

## Camara Syndical dos Corretores de Fundos Publicos

DA

## CAPITAL FEDERAL

APRESENTADO

AO

MINISTRO DE ESTADO DOS NEGOCIOS DA FAZENDA

POR

*A. Simonsen*

PRESIDENTE DA CAMARA SYNDICAL

(ADMINISTRAÇÃO DE 1 DE ABRIL DE 1915 A 31 DE MARÇO DE 1916)



RIO DE JANEIRO

IMPrensa NACIONAL

1916

UNIVERSITY OF CALIFORNIA  
LIBRARY

BOOK CHECK

8379 19 11 48

*Como Sr. Ministro dos Negocios da Fazenda*

Em cumprimento ao disposto no art. 193 do Regimento Interno da Bolsa, venho apresentar a V. Ex. o relatorio da Camara Syndical dos Corretores de Fundos Publicos desta Praça, referente ao periodo de abril de 1915 a março de 1916.

Rio de Janeiro, 31 de março de 1916.

*A. Simonsen,*

SYNDICO.



# RELATORIO DA CAMARA SYNDICAL

---

## CAMBIO

Pelos diagrammas que constam deste trabalho verifica-se que no periodo de abril de 1915 a março de 1916 a cotação official do cambio, sobre Londres, a 90 dias de vista, oscillou entre 11 9/32 e 13 1/64, esta registrada no mez de abril de 1915 e aquella no de janeiro de 1916.

Apezar da perturbação que a Guerra europeá tom causado no escoamento do nosso principal producto de exportação, as taxas de cambio mantiveram-se mais elevadas durante os mezes de maiores embarques.

## Companhia Cessionaria das Docas do Porto da Bahia

A Camara Syndical aguarda ainda a sentença do Supremo Tribunal Federal na appellação do Exmo. Sr. Dr. Juiz Federal da 2ª Vara, da sua sentença de 14 de dezembro de 1914 mandando annular o acto da Camara Syndical negando cotação na Bolsa das acções integralizadas desta Companhia.

## Letras do Thesouro

Infelizmente justificaram-se as apprehensões da Camara Syndical, manifestadas no officio que dirigiu ao antecessor de V. Ex. em 15 de março de 1915 e referentes á necessidade de cotação official na Bolsa para as letras emittidas pelo Thesouro Nacional.

De facto, tendo apparecido em fevereiro de 1916 grande numero desses titulos falsos não foi possível a esta Camara prestar o seu auxilio efficaz para a descoberta dos culpados visto que não podia fiscalizar as transacções de taes titulos, que só eram negociados fóra da Bolsa.

---

## CAMARA SYNDICAL

A actual Camara Syndical constituiu-se em assembléa geral ordinaria dos correctores de fundos publicos, realizada em 1 de maio de 1913, com a reeleição dos Srs. Adolpho Simonsen, syndico, Julio Costa Pereira, Manoel Martinho Filho e eleição do Sr. Ernesto Stampa, adjunctos.

Compõe-se o pessoal da Secretaria da Camara Syndical de cinco funcionarios, os Srs. Francisco Valentin Pereira Nunes, Herminio Affonso Ferreira, Mario Simonsen, Leoncio Emilio Allain e o continuo Benedicto José da Costa.

### ARCHIVO

Constituem o archivo da Camara Syndical e existem na Secretaria os livros em seguida enumerados; uns concernentes exclusivamente ás administrações da extincta Junta dos Corretores e outros com referencia a esta e á Camara Syndical, sua successora :

- Exclusivos da extincta Junta dos Corretores
- 2 livros de registro dos titulos de nomeação de corretores ;
  - 3 ditos de boletins quinzenaes de cambio, de 16 de fevreiro de 1873 a 30 de junho de 1893, havendo falta de escripturação de 30 de maio de 1890 a 30 de dezembro de 1891 (1) ;
  - 1 livro de registro de tabellas de cambio ;
  - 2 ditos copiadores ;
  - 1 dito de actas ;
  - 1 dito de registro de operações sobre mercadorias ;
  - 1 dito de registro de taxas bancarias ;
  - 1 dito de termos de compromissos dos corretores ;
  - 2 ditos de termos de nomeação dos prepostos e adjunctos dos corretores ;
  - 1 dito de registro de titulo de nomeação de corretores ;
  - 1 dito de inscripção das progações de contractos de cambio ;
  - 1 dito de registro de titulo de nomeação dos prepostos ;
  - 6 ditos de registro das operações de cambio realizadas pelos corretores e pelos bancos, no periodo de 1 de maio de 1893 a 31 de março de 1894 ;
  - 5 ditos de registro de importancias, mensal e quinzenal, das operações de cambio, communicadas pelos corretores e pelos bancos ;
  - 3 ditos de registro do movimento mensal da Balsa ;
  - 5 ditos copiadores ;
  - 2 ditos de registro dos certificados de pagamento do imposto de industrias e profissões dos corretores e prepostos ;

(1) A administração da Camara Syndical de 1893, procedendo a detida e rigorosa busca em antigos papeis e notas existentes na Secretaria, resolveu organizar a cotação diaria do cambio no periodo omissio naquelles livros, e conseguiu encher a lacuna existente, mandando lançar nos antigos registros em tinta differente — carmin — as respectivas taxas de cambio, que abrangem o periodo de janeiro de 1889 a julho de 1891. Lavrou-se deste facto um termo em cada um dos respectivos registros.

132 livros auxiliares dos registros officiaes de cotações, no periodo de 1 de junho de 1877 até a data presente;

10 cadernos auxiliares dos registros officiaes de cotações, no periodo de 4 de abril de 1881 a 26 de setembro de 1883;

68 livros de registros de cotações officiaes da Bolsa, no periodo de 1 de março de 1850 até a data presente; sendo os de n. 1 até o de n. 53, pag. 538, concernentes á administração da extincta Junta dos Corretores;

4 livros de actas;

1 dito de presença de corretores ás assombléas geraes da extincta Junta dos Corretores e da Camara Syndical;

531 ditos encerrando as communicações originaes de operações de cambio;

230 protocollos entregues á Camara Syndical pelos corretores que obtiveram demissão depois que entrou em execução o decreto n. 2.473, de 13 de março de 1897;

3 volumes de originaes de preços correntes de 1808 a 1823, firmados pelo corretor Stockmayer e offerecidos á Camara Syndical pelo Banco da Republica do Brazil;

2 originaes de preços correntes de generos de exportação e do cambio, firmados pelo antigo corretor L. Cohn, em 10 de fevereiro de 1817 e de 30 de junho de 1818, offerecidos á Camara Syndical pelo Exmo. Sr. commendador Luiz Augusto da Silva Porto;

4 livros em branco destinados ao indice de registros officiaes de cotação;

37 volumes contendo a correspondencia e documentos recebidos, encerrando os quatro primeiros volumes os relativos á extincta Junta dos Corretores;

320 autos de documentos comprobativos de constituição de sociedades anonymas para admissão de titulos á cotação official da Bolsa;

86 ditos de documentos de nomeação de prepostos de corretores de fundos publicos.

Quadro dos corretores de fundos publicos e seus prepostos

CORRETORES	PREPOSTOS
Adolpho Simonseff.	
Alfredo Eutequiniano dos Santos.....	Estevão Luiz Oneto.
Alfredo Gastão Villemor do Amaral.	
Alvaro de Moniz.	
Antonio Freire de Brito Sauches.....	Alvaro do Amaral Britto Sauches.
Antonio da Silva Costa.	
Antonio Vaz de Carvalho Junior.	
Carlos Gomes Xavier.....	Abner Ferreira Vianna.
Ernesto Stampa.	
Eugenio José de Almeida e Silva.	
Eugenio Villa Lobos.	
Fernando Alvares de Souza.....	Joaquim Antonio Barroso Filho.
Godofredo Nascentes da Silva.....	Paulo Robillard de Marigny.
Humberto Ponce de Leão.	
Jayme Esnaty.....	Guilherme João Schubach.
João Antonio Kelly de Godoy Botelho.....	Victor Moreira da Costa Lima.
Joaquim da Silva Gusmão Filho.....	Eduardo Martins Ferreira.
José Willemsens.....	Edmundo Leonel Lynch.
Julio Costa Pereira.....	Antonio de Meira Guimarães.
Lucrecio Fernandes de Oliveira.	
Manoel Martinho Filho.	
Martin Adolpho Koch.....	Joaquim Augusto Teixeira.
Orozimbo Muniz Barreto Junior.....	Candido de Azevedo Gambôa.



Quadro dos títulos admitidos á negociação e respectiva cotação official na Bolsa, no  
período de 1 de abril de 1915 a 31 de março de 1916

DATAS	ESPECIE	DENOMINAÇÃO	OBSERVAÇÕES
<b>1915</b>			
10 maio.....	Acções....	Sociedade em commandita por acções Marques, Mariinho & Comp. A Noite,	Augmento de capital.
22 » .....	Obrigações	Sociedade Anonyma Fabrica Hurlimann	Emp. 450:000\$.
24 » .....	Apolices..	Estado de Santa Catharina.....	Emp. 2.000:000\$
11 junho.....	Acções....	Sociedade em commandita por acções Francisco Graell & Comp.....	Integralizadas.
12 julho.....	Idem.....	Companhia Fabrica do Tecidos de Lã D. Anna.....	Augmento de capital.
26 agosto.....	Idem.....	Companhia Força e Luz Norte-Flumi- nense.....	C/40 %.
27 » .....	Idem .....	Companhia Fabril Santo Antonio.....	Integralizadas.
3 setembro...	Apolices..	Sentenças judicarias.....	Emp. 5.000:000\$. Dec. n. 11.316, de 4 de março de 1915, desti- nadas aos pa- gamentos effe- ctuados em vir- tude de senten- ças judicarias.
7 outubro....	Acções....	Companhia Nacional de Armazens Ge- raes.....	Integralizadas.
7 » .....	Obrigações	Companhia Estrada de Ferro e Minas de S. Jeronymo .....	Emp. 4.500:000\$.
15 » .....	Idem .....	Companhia Industrial Sul Mineira.....	Emp. 1.200:000\$.
21 » .....	Apolices..	Estado de Sergipe.....	12.500 de 200\$.
26 » .....	Acções....	Companhia de Tecidos N. S. do Rosario	Integralizadas.
9 novembro..	Idem .....	Companhia Assucareira Vieira Martins	Idem.
13 » .....	Idem.....	Companhia Nacional de Navegação Cos- teira.....	Idem.
13 » .....	Obrigações	Companhia Nacional de Navegação Cos- teira.....	Emp. 17.150:000\$.
16 » .....	Apolices..	Emprestimo Nacional de 1915.....	Dec. n. 11.694, de 28 de agosto de 1915 a emit- tir apolices até a quantia que for necessaria para liquidar es compromissos, em papel, do Thesouro, an- teriores a 1915.
16 » .....	Idem.....	Emprestimo Nacional de 1915.....	Emp. 5 000:000\$, dividido em 10.000 apolices de 200\$ e 6.000 ditas de 500\$, conforme o de-

DATA	ESPECIE	DENOMINAÇÃO	OBSERVAÇÕES
15 dezembro...	Ações....	Companhia de Avicultura.....	Decreto n. 14.699, de 15 de setembro de 1913, nas mesmas condições das do decreto n. 11.694.
17 " ..	Idem.....	Companhia Manufactora Progresso de Itajubá .....	Integralizadas.
17 " ..	Obrigações	Companhia Manufactora Progresso de Itajubá .....	Idem. Emp. 250:000\$.
<b>1916</b>			
13 janeiro ....	Ações....	Companhia Força e Luz Norte-Fluminense.....	C/70 %.
25 " ....	Idem.....	Companhia Rendas e Tiras Bordadas Dr. Frontin.....	Integralizadas.
4 fevereiro...	Idem.....	Companhia Usinas Nacionaes.....	Augmento de capital.
26 " ...	Idem.....	Companhia Fornecedor de Materiaes.	Integralizadas.
26 " ...	Apolices...	Estado de Minas Geraes.....	Numeros 49.050 a 50.349.
29 " ...	Ações....	Companhia Industrial Sul Mineira,....	Integralizadas.
21 março.....	Idem.....	Empreza Balnearia do Rio de Janeiro - Sociedade em commandita por ações Bracet, Amendola & Comp.....	Idem.
5 abril.....	Apolices...	Emprestimo Nacional de 1913.....	Emp. 32.000:000\$. Dec. n. 10.387, de 1913, destinado a occorrer aos pagamentos das dividas contrahidas pelo Lloyd Brasileiro.

Condições dos empréstimos admitidos à cotação oficial na Bolsa, no período de 1 de abril de 1915 a 31 de março de 1916

EMISSOR	IMPORTANCIA DO EMPRESTIMO		JURO ANNUAL	TIPO DA EMISSÃO	AMORTIZAÇÃO ANNUAL	DATA DA ADMISSÃO À COTAÇÃO
	Em moeda nacional	Em moeda estrangeira				
Divida Publica de 1913.....	32.000:000\$000	—	5 %	—	1/2 %	5 abril 1915.
Sociedade Anonyma Fabrica Hurlmann.....	450:000\$000	—	7 %	Par	5 %	22 maio 1915.
Estado de Santa Catharina.....	2.000:000\$000	—	5 %	—	—	24 maio 1915.
Divida Publica — Sentenças Juizicias.....	5.000:000\$000	—	5 %	—	—	3 setembro 1915.
Companhia Estrada de Ferro e Minas de S. Jeronymo.....	4.500:000\$000	—	7 1/2 %	Par	1/2 %	7 outubro 1915.
Companhia Industrial Sul Mineira.....	1.200:000\$000	—	8 %	Par	Em 25 annos	15 outubro 1915.
Estado de Sergipe.....	2.500:000\$000	—	7 %	90 %	Em 60 annos	25 outubro 1915.
Companhia Nacional de Navegação Costeira.....	17.150:000\$000	—	7 %	Par	Em 20 annos	13 novembro 1915.
Divida Publica de 1915.....	(*) —	—	5 %	85 %	—	16 novembro 1915.
» » ».....	5.000:000\$000	—	5 %	85 %	—	16 novembro 1915.
Companhia Manufactora Progresso de Itajuba.....	250:000\$000	—	8 %	Par	Em 20 annos	17 dezembro 1915.
Estado de Minas Geraes.....	1.500:000\$000	—	5 %	Par	Em 50 annos	26 fevereiro 1916.

(\*) Decreto n. 11.694, de 28 de agosto de 1915 que autorisa a emissão de 1915 que for necessario para liquidar os compromissos, em papel, do Thesouro, anteriores a 1915.

Títulos ao portador e nominativos, furtados, extraviados ou gravados de qualquer onus

JUIZES	DATA DO MANDADO	TITULOS	NUMERO DE ORDEN
Dr. Juiz da 3ª Pretoria.	12 de agosto de 1899.	Apolicos geraes de 5%, cautela...	Cautela n. 3.396, de 3:500\$.
		Idem .....	Cautela n. 4.567, de 3:000\$.
Dr. Juiz Federal.	23 de janeiro de 1903.	Idem .....	Cautela n. 5.569, de 6:200\$.
Idem . . . . .	5 de outubro de 1904.	Idem .....	Cautela n. 1.708, de 17:500\$.
Idem . . . . .	21 de agosto de 1908.	Apolicos geraes de 5%.	Cautela n. 900, de 2:000\$000
Dr. Juiz Federal da 1ª Vara.	14 de abril de 1910.	Apolicos geraes de 5%.	Cautela n. 3.336, de 700\$000.
Dr. Nestor Meira. .	5 de dez. de 1904.	Apolicos geraes de 5%, 1:000\$000.	Ns. 63.757 a 63.763, 82.698 a 82.704, 83.723, 102.239 a 102.245, 131.771 a 131.788, 156.923 a 156.942, 232.148 a 232.166, 232.168, 232.169 e 243.689.
Dr. Juiz Municipal de Valença.	18 de maio de 1905.	Idem .....	Ns. 183.640 e 206.304.
Dr. Juiz da 1ª Pretoria .	4 de maio de 1906.	Idem .....	Ns. 2.380, 37.767, 54.437, 57.768 e 233.419.
Dr. Juiz Federal da 3ª Vara.	5 de janeiro de 1908.	Apolicos geraes de 5%, 1:000\$000.	Ns. 260.727 a 260.733; 361.797 a 361.803.
Dr. Juiz Federal da 2ª Vara.	19 de novembro de 1909.	Apolicos geraes de 5%, 1:000\$000.	Ns. 386.561, 386.562 e 386.563.
Idem .....	14 de novembro de 1908.	Idem .....	Ns. 397.756 a 397.843, 440.482 a 440.497, 419.410 a 419.426, 353.453 a 353.536.
Dr. Juiz da 1ª Vara Civil.	20 de maio de 1911.	Idem .....	Ns. 374.621 a 374.641.
Dr. Juiz da 2ª Vara Civil.	1 de setembro de 1913.	Idem.....	Ns. 143.928 a 143.934, 169.084, 169.085, 190.360 a 190.363, 313.957, 315.180, 315.181, 413.293 a 413.297, 465.038, 465.039 e 506.288.
Idem.....	3 de fevereiro de 1914.	Idem.....	Ns. 218.372 a 218.421.
Idem.....	1 de setembro de 1913.	Idem de 5 %, 200\$000	Ns. 8.476, 8.477, 8.608 e 8.609.

JUIZES	DATA DO MANDADO	TITULOS	NUMERO DE ORDEM
Dr. Juiz da 2ª Vara Cível.	1 de setembro de 1913.	Apólices geraes de 5%, 500\$000.	N. 2.995.
Dr. Juiz Federal da 2ª Vara.	14 de novembro de 1908.	Apólices de 1:000\$ de 5%, nominativas, sem declaração do empréstimo.	Ns. 40.210 a 40.282, 59.323 a 59.395.
Idem .....	14 de novembro de 1908.	Apólices ao portador de 5%, sem declaração do empréstimo.	Ns. 12.787 a 12.803.
Dr. Juiz Federal.	9 de agosto de 1898.	Apólices do Empréstimo Nacional de 1893, ao portador.	Cautela n. 440, de 10 apólices.
Idem .....	19 de agosto de 1903.	Idem .....	Ns. 45.732 e 48.723.
Idem .....	18 de julho de 1906.	Idem .....	Ns. 1 a 126, 201 a 300, 310 a 800, 901 a 1.100, 8.708 a 8.737, 8.800, 8.810, 8.882 a 9.031, 9.138 a 9.187, 9.218 a 9.220, 12.556, 13.126 a 13.153, 14.684 a 14.686, 15.058, 18.027, 18.141 a 18.147, 18.490, 22.502, 24.627 a 24.630, 24.666 a 24.670, 24.688 a 24.692, 24.744, 26.020 a 26.036, 26.670, 26.831, 27.318 a 27.322, 32.610, 32.612, 32.789, 32.792, 33.258, 33.260, 33.710 a 33.719, 36.904 a 36.908, 37.908, 38.062 a 38.070, 39.212 a 39.221, 39.325, 39.435, 40.456, 40.616, 41.523, 41.524, 42.344, 44.300 a 44.327, 45.376, 45.377, 45.543 a 45.562, 47.296, 47.481, 47.694, 48.986, 49.996, 50.023 e 50.024.
Dr. Juiz da 2ª Vara Cível.	1 de setembro de 1913.	Apólices de 1893.	Ns. 49.530 a 49.532.
Dr. Juiz da 1ª Proctoria.	1 de maio de 1906.	Idem (sem denominação).	N. 13.133.
Dr. Juiz Federal.	4 de fevereiro de 1903.	Apólices do Empréstimo Nacional de 1897, ao portador.	Ns. 1.500, 13.948 e 13.949.

JUIZES	DATA DO MANDADO	TITULOS	NUMERO DE ORDEM
Dr. Juiz Federal.	24 de setembro de 1904.	Apolices do Em- prestimo Nacio- nal de 1897, ao portador.	Ns. 810 a 814, 1.037 a 1.047, 1.049 a 1.051, 1.053, 1.054, 1.056 a 1.059, 1.138, 1.139, 1.141 a 1.151, 1.153, 1.155 a 1.167, 1.169 a 1.198, 1.200 a 1.214, 1.217 a 1.221, 1.223 a 1.249, 1.251 a 1.255, 12.602, 12.604 a 12.610, 12.614, 12.619 a 12.621, 12.719 a 12.723.
Dr. Juiz da 2ª Vara Cível.	1 de setembro de 1913.	Apolices (sem de- claração do em- prestimo.)	Ns. 40.737, 47.868, 51.479 e 51.483.
Dr. Juiz Federal da 2ª Vara.	5 de dezembro de 1904.	Apolices do Emp. Nacional de 1897, ao portador.	Ns. 12.005 a 12.008.
Dr. Juiz Federal...	30 de novembro de 1906.	Idem.....	Ns. 176 a 189, 211 a 235, 284 a 289, 306 a 308, 565 a 567, 1.326 a 1.331, 4.227 a 4.316, 4.401 a 4.409, 4.473 a 4.480, 5.207 a 5.216, 5.778 a 6.323, 9.044 a 9.635, 10.008 a 10.017, 10.043, 10.044, 11.434 a 11.443, 11.773 a 11.784, 11.800 a 11.816, 11.847 a 11.866, 12.099, 12.100, 13.374 a 13.403, 13.900 a 13.909, 14.210 a 14.217, 14.220 a 14.239, 14.282 a 14.286, 14.819, 14.820, 15.552 a 15.556, 15.571 a 15.573, 15.655 a 15.657, 15.710 a 15.719, 16.478 a 16.534, 16.565 a 16.583, 16.585 a 16.594, 17.444 a 17.446, 17.370, 17.970 a 17.993.
Dr. Juiz da 1ª Pre- toría.	1 de maio de 1906.	Apolices do Em- prestimo Nacio- nal de 1897, sem declaração.	Ns. 11.338 e 11.339.
Dr. Juiz Federal da 1ª Vara.	5 de dezembro de 1912.	Apolices do Em- prestimo Nacio- nal de 1897.	4 apolices pertencentes à herança de Alves de Brito.
Idem.....	21 de janeiro de 1908.	Apolices do Em- prestimo Nacio- nal de 1903, ao portador.	N. 15.035.

JUIZES	DATA DO MANDADO	TITULOS	NUMERO DE ORDEM
Dr. Juiz da 1ª Pre- toría.	30 de junho de 1899.	Apolices Muni- pacs ao porta- dor (antigas).	Ns. 2.007 a 2.064, 2.465 a 2.474, 4.754 a 4.763, 13.401 a 13.412, 13.519 a 13.568, 28.169, 28.170, 98.800 a 98 809 e 98.993 a 99.000.
Dr. Juiz da 6ª Pre- toría.	11 de julho de 1899.	Idem.....	Ns. 18.235 a 18.274.
Dr. Juiz da 1ª Pre- toría.	14 de junho de 1901.	Idem.....	Ns. 5.129, 36.081 a 16.000. 16.092, 28.420, 28.421, 29.618, 33.078, 33.496, 33.497 e 33.130.
Idem.....	10 de março de 1903.	Idem.....	N. 106 872.
Dr. Juiz da 4ª Pre- toría.	12 de junho de 1899.	Apolices Muni- pacs nomina- tivas (antigas).	Ns. 19.762 a 19.767.
Dr. Julio de Barros Raja Gabaglia.	8 de julho de 1904.	Idem.....	Ns. 7.298 a 7.312.
Caucionados na Pre- feitura.	20 de fevereiro de 1907.	Apolices Muni- pacs ao porta- dor, de £ 20	Ns 178.231 a 178.497, 179.919 a 179.950, 181.345 a 181.385, 181.446, 181.473, 181.480 a 181.498, 184.427 a 184.510, 184.809 a 184.819, 134.840 a 184.844, 184.863 a 184.868, 184.874 a 184.883. 184.885 a 184.897, 184.899 a 184.903.
Idem.....	3 de setembro de 1907.	Idem.....	Ns. 2.802 a 2.804, 11.913 a 11.915, 50.800, 51.086, 52.944 a 92.947, 53.807 a 53.810, 57.205, 57.206, 58.865, 60.713, 60.714, 62.780 a 62.783, 64.469 a 64.478, 109.217, 111.288, 111.289, 161.016 a 161.020, 161.026 a 161.030, 169.540, 169.583 a 169.602, 182.414, 183.167, 183.185 a 183.188, 183.353, 183.354, 193.770, 193.771 e 198.705.
Idem.....	3 de setembro de 1907.	Idem.....	Ns. 184.531 a 184.540, 184.544 a 184.558, 184.856, a 184.861.
Dr. Juiz da 1ª Pre- toría.	9 de agosto de 1909.	Apolices Muni- pacs ao porta- dor, de £ 20.	Ns. 170.044, 176.030, 176.031, 178.869, 178.868, 188.996 a 189.000.

JUIZES	DATA DO MANDADO	TITULOS	NUMERO DE ORDEN
Caucionados na Prefeitura.	16 de fevereiro de 1906.	Apolices Municipaes nominativas, de £ 20.	Ns. 88.325 a 88.329.
Idem .....	26 de janeiro de 1906.	Idem .....	Ns. 86.215 a 86.217, 91,214 e 91.215.
Idem .....	28 de dezembro de 1905.	Idem .....	N. 88.237.
Dr. Juiz da 1ª Pretoria.	12 de janeiro de 1907.	Apolices Municipaes, ao portador, de 1906.	Cautela n. 360, de 5 apolices.
Idem .....	4 de dezembro de 1908.	Idem .....	Cautela n. 1.248, de duas apolices.
Dr. Juiz dos Feitos da Fazenda Municipal.	11 de abril de 1914.	Idem .....	Ns. 93,922 a 93,971.
Idem .....	30 de julho de 1915.	Apolices Municipaes de 1914, ao portador.	Cautela n. 489, de 9 apolices.
Dr. Juiz da 1ª Pretoria.	4 de janeiro de 1902.	Coupons de apolices Municipaes (antigas).	Coupon n. 10, das apolices ns. 29.731 a 29.800 e 32.782 a 32.831.
Idem .....	22 de abril de 1901.	Apolices, inscrição de 3 %, ao portador.	Cautelas ns. 528 e 1.634, das apolices ns. 19.202 e 28.647.
Idem .....	18 de dezembro de 1901.	Idem .....	Cautela n. 2.052, de 25:000\$000.
Idem .....	27 de dezembro de 1901.	Idem .....	Cautela n. 10.203, de 10:000\$000.
Idem .....	27 de dezembro de 1901.	Idem .....	Cautela n. 10.204, de 10:000\$000.
Idem .....	27 de dezembro de 1901.	Idem .....	Cautela n. 10.205, de 5:000\$000.
Idem .....	27 de dezembro de 1902.	Idem .....	Cautela n. 10.206, de 2:000\$000.
Idem .....	41 de abril de 1902.	Idem .....	Cautela n. 3.415, de 9:000\$000.
		Idem .....	Cautela n. 3.416, de 6:000\$000.
Idem .....	14 de março de 1904.	Idem .....	Cautela n. 4.974, de 2:000\$000.
		Idem .....	Cautela n. 5.322, de 1:000\$000.



JUIZES	DATA DO MANDADO	TITULOS	NUMERO DE ORDEM
Dr. Juiz da 1ª Pretoria.	22 de outubro de 1904.	Apolices, inscrição de 3 %, ao portador.	Cautela n. 5.364.
Idem .....	18 de janeiro de 1905.	Idem .....	Cautela n. 1.222.
Idem .....	27 de janeiro de 1905.	Idem .....	Cautela n. 489.
Idem .....	5 de abril de 1905.	Idem .....	Cautela n. 2.914, de 4:000\$000.
Idem .....	26 de agosto de 1905.	Idem .....	Cautela n. 261, das apolices ns. 15.773 e 15.774.
Idem .....	15 de setembro de 1905.	Idem .....	Cautela n. 5.010.
Idem .....	17 de dezembro de 1905.	Idem .....	Cautela n. 4.171.
Idem .....	21 de dezembro de 1900.	Apolices, inscrição de 3 % <sub>o</sub> , nominativas.	Cautela ns. 862 e 863, das apolices ns 3.611 a 3.616.
Idem .....	22 de abril de 1901.	Idem .....	Cautela n. 4.679, de 200\$000.
		Idem .....	Cautela n. 4.680, de 600\$000.
		Idem .....	Cautela n. 708, das apolices ns. 3.032 a 3.034.
		Idem .....	Cautela n. 1.018, das apolices ns. 4.301 a 4.304.
Idem .....	1 de maio de 1906.	Apolices, inscrição de 3 % <sub>o</sub> , sem declaração	Uma apolice de 100\$000.
Idem .....	9 de setembro de 1903.	Apolices do Empréstimo Popular do E. do Rio, ao portador.	Ns. 10.974, 11.017 a 11.026 e 11.032.
Dr. Juiz dos Feitos da Fazenda, no Estado do Rio de Janeiro.	24 de dezembro de 1907.	Idem .....	Ns. 10.343 a 10.345, 26.665, e 30.690.
Dr. Zacharias do Rego Monteiro.	22 de junho de 1904.	Idem .....	Cautela n. 13.702, das apolices ns. 186.264 a 186.280.
Dr. Julio de Barros Raja Gabaglia.	8 de julho de 1904.	Idem .....	Cautela n. 13.860, da apolice n. 183.291.

JUIZES	DATA DO MANDADO	TITULOS	NUMERO DE ORDEM
Dr. Julio de Barros Raja Gabaglia.	8 de julho de 1904.	Apolices do Empréstimo Popular do E. do Rio, ao portador.	Cautela n. 14.032, da apolice n. 186.970.
Idem .....	1 de setembro de 1904.	Idem .....	Cautela n. 10.871, das apolices ns. 195.278 a 195.297.
Dr. Juiz dos Feitos da Fazenda do E. do Rio de Janeiro	6 de dezembro de 1904.	Idem .....	Cautela n. 44.284, das apolices ns. 187.989 a 188.015.
Dr. Juiz da 1ª Vara Cível.	4 de novembro de 1905.	Idem .....	Cautela n. 28.678, das apolices ns. 111.387 a 111.397.
Idem .....	23 de outubro de 1908.	Idem .....	Ns. 152.579 a 152.586, 152.678 a 152.687.
Idem .....	16 de agosto de 1910.	Idem .....	Cautelas n. 4.548, da apolice n. 10.974, n. 4.554, das apolices rs. 11.017 a 11.026 e n. 4.556, da apolice n. 11.032.
Idem .....	28 de setembro de 1912.	Idem .....	Ns. 113.185 a 113.188, 124.501 a 124.502, 136.932 a 136.939.
Idem .....	24 de janeiro de 1914.	Idem .....	Ns. 17.726 a 17.728, 30.112, 30.113, 60.067, 60.068, 72.799, 72.800, 108.974 a 108.976, 110.092 a 110.098, 129.476 a 129.479, 149.362, 149.891 a 149.896, 156.908, 158.888, 158.889, 158.891, 158.893, 158.894, 158.964 a 158.982, 158.987 a 159.001, 159.003, 159.004, 159.006 a 159.012, 159.014, 159.016, 159.017, 159.019 a 159.024 e 159.025.
Idem .....	8 de junho de 1914.	Idem .....	N. 104.584.
Dr. Juiz da 1ª Vara	13 de fevereiro de 1915.	Idem .....	Ns. 29.587, 42.114, 42.115, 128.099, 128.101 a 128.103, 132.421 a 132.426, 132.428, 137.473, 137.475 e 159.550.
Dr. Carvalho e Mello.	21 de fevereiro de 1903.	Apolices e Inscrições da Divida Publica.	Pertencentes ao casal de José Joaquim de Mello Fa-cciro.
Dr. Juiz da 1ª Pretoria.	26 de novembro de 1900.	Cheque do Banco da Republica do Brazil.	N. 12.724, serie 8ª, do 3:000\$000.
		Idem .....	N. 56.320, de 3:000\$000.
		Idem .....	N. 30.369, de 7:615\$050.

JUIZES	DATA DO MANDADO	TITULOS	NUMERO DE ORDEN
Dr. Juiz da 5ª Vara Cível.	13 de janeiro de 1913.	Cheque de 10:000\$ da Banque Française et Italienne.	N. 247.125.
Dr. Juiz da 6ª Protoria.	14 de junho de 1901.	Caixa Economica.	Caderneta n. 38.260.
Dr. Juiz da 1ª Protoria.	6 de novembro de 1904.	Letras do Banco Predial.	Ns. 40.171 a 40.174, 40.643 a 40.668 e 52.499 a 52.505.
Dr. Juiz da 6ª Protoria.	14 de junho de 1901.	Idem idem.....	Ns. 61.230, 61.232, 61.708 a 62.710, 62.186, 62.187, 62.189, 62.191 e 62.192.
Dr. Celso Aprigio Guimarães.	22 de setembro de 1900.	Idem idem.....	Ns. 21.943, 22.041, 22.502, 22.503, 22.724, 22.725, 23.109, 23.790, 23.794, 23.898, 24.078, 24.085, 24.740, 26.003, 26.006, 26.669, 26.671, 26.678, 31.537, 32.166, 32.174, 35.228, 35.229, 35.885, 36.026, 36.029, 36.634, 36.636, 36.640, 36.645, 36.647, 36.648, 36.653 a 36.655, 36.658, 39.547, 42.116, 43.726, 43.727, 43.018, 43.020, 46.219, 46.222, 46.226, 47.105, 48.209, 48.395 a 48.399, 48.401, 48.402, 53.447, 53.448, 54.440, 54.450, 54.711, 55.045, 55.047, 57.332, 58.267, 58.823, 58.847, 58.863, 59.408, 59.461, 61.042, 62.241, 62.755, 62.855, 62.859, 66.375 a 66.377, 67.195, 68.336, 70.900 a 70.908.
Dr. Manoel Barretto Dantas.	15 de janeiro de 1894.	Letras do Banco União Agricola do Brazil e do Credito Real.	Ns. 5.876 a 6.375.
Dr. Salvador Antonio Moniz B. de Aragão.	19 de janeiro de 1894.	Idem idem.....	Ns. 2.801 a 3.350.
Dr. Manoel Barretto Dantas.	27 de maio de 1893.	Idem idem.....	Ns. 4.643 a 4.730, 4.786 a 4.800.
Dr. José Francisco de Gusmão Lima.	Abril de 1896....	Idem idem.....	Ns. 2.401 a 2.650.
Dr. Manoel Barretto Dantas.	20 de julho de 1896.	Letras do Banco dos Estados Unidos do Brazil.	Ns. 1 a 200, 1ª serie.

JUIZES	DATA DO MANDADO	TITULOS	NUMERO DE ORDEM
Dr. José Luiz de Buhlões Pedreira.	28 de novembro de 1899.	Letras da Câmara Municipal de S. Paulo.	Ns. 244, 245, 248, 451, 456, 1.299, 1.309, 1.453, 1.457, 1.491, 1.495, 1.498, 1.564, 1.567, 1.630, 1.651, 1.751, 1.752, 1.754, 1.755, 1.757, 1.738, 1.761 a 1.766, 1.768, 1.769, 1.774 a 1.776, 1.778, 1.780, 1.781, 1.801 a 1.803, 1.810 a 1.814, 1.816 a 1.819, 1.821, 2.010 a 2.010, 2.021, 2.025, 2.027, 2.158, 2.167 a 2.169, 2.384, 2.552 a 2.555, 2.557 a 2.559, 2.592, 2.564, 2.569, 2.595, 2.596, 2.598 a 2.600, 2.647, 2.651, 2.653, 4.239, 4.882, 4.886, 4.889 a 4.892, 4.295, 4.906 a 4.908, 4.927, 4.931, 4.932, 1ª serie. Ns.: 1, 4 a 11, 13, 15 a 18, 20 a 22, 24, 25, 28, 30, 31, 33, 35, 36, 37, 39, 42 a 46, 48, 50 a 54, 56, 59, 60, 64 a 67, 70 a 78, 80, 81, 83, 84, 89, 91, 92, 94, 98, 99, 102 a 108, 110, 131 a 133, 135, 136, 138, 139, 141, 142, 144, 146, 149, 250, 259 a 265, 267, 269, 271, 273, 274, 276 a 278, 280, 283, 285 a 292, 294 a 299, 301, 303 a 306, 325, 326, 328, 332, 333, 335 a 337, 339, 341, 342, 344, 346, 351, 353 a 362, 364 a 367, 369, 371 a 376, 378, 379, 381 a 384, 386 a 393, 395, 396, 398 a 400, 451, 453 a 456, 460 a 462, 465, 466, 469, 471 a 478, 481, 483, 485, 486, 737, 738, 740, 743, 744, 746, 749, 750, 960, 998, 999, 1.001, 1.011, 1.012, 1.051 a 1.053, 1.055, 1.057 a 1.060, 1.063 a 1.065, 1.070 a 1.072, 1.074, 1.076, 1.078, 1.082, 1.084, 1.085, 1.087, 1.091, 1.093, 1.096, 1.097, 1.117, 1.168 a 1.170, 1.174, 1.175, 1.178, 1.179, 1.183, 1.185, 1.186, 1.188, 1.192, 1.194 a 1.200, 1.205, 1.206, 1.210 a 1.212, 1.215, 1.216, 1.227, 1.228, 1.231, 1.233, 1.236 a 1.243, 1.245, 1.251, 1.257, 1.260, 1.261, 1.264, 1.352 a 1.355, 1.358, 1.359, 1.364, 1.365, 1.367, 1.369

JUIZES	DATA DO MANDADO	TITULOS	NUMERO DE ORDEM
Dr. José Luiz de Bulhões Pedreira.	28 de novembro de 1899.	Letras da Câmara Municipal de S. Paulo.	a 1.376, 1.379 a 1.381,, 1.385 a 1.388, 1.390, 1.392, 1.394, 1.396, 1.398, 1.400, 1.436, 1.437, 1.439 a 1.449; 1.527, 1.539 a 1.547, 1.55 a 1.557, 1.560 a 1.562, 1.563, 1.606, 1.608, 1.658, 1.660 a 1.662, 1.670 a 1.672, 1.675, 1.676, 1.679, 1.682, 1.683, 1.685, 1.687, 1.688, 1.690 a 1.693, 1.702, 1.704, 1.705, 1.707 a 1.712, 1.718 a 1.721, 1.723 a 1.726, 1.730 a 1.741, 1.744, 1.746, 1.747, 1.752, 1.755, 1.756, 1.758, 1.760 a 1.765, 1.767, 1.769, 1.772 a 1.776, 1.778, 1.779, 1.781, 1.783, 1.785, 1.787 a 1.793, 1.796, 1.798 a 1.800, 1.953 a 1.955, 2.013, 2.034 a 2.039, 2.038 a 2.061, 2.085, 2.088, 2.093 a 2.097, 2.101 a 2.103, 2.106 a 2.117, 2.119, 2.120, 2.122 a 2.128 2.131 a 2.142, 2.144 a 2.150, 2.243 a 2.247, 2.249, 2.251, 2.253 a 2.256, 2.258 a 2.260, 2.263 a 2.272, 2.274, 2.275, 2.277, 2.279 a 2.283, 2.286, 2.288 a 2.297, 2.299, 2.300, 2.376, 2.541, 2.542, 2.544 a 2.548, 2.550, 2.552, 2.553, 2.555 a 2.557, 2.559, 2.561, 2.563, 2.565 a 2.569, 2.751 a 2.754, 2.756, 2.757, 2.759, 2.761 a 2.763, 2.768 a 2.779, 2.781 a 2.783, 2.785, 2.786, 2.788 a 2.790, 2.891, 2.900, 2.906, 2.907, 3.001, 3.002, 3.151 a 3.154, 3.156 a 3.163, 3.165 a, 3.174, 3.176 a 3.179, 3.205 a 3.207, 3.209, 3.211 a 3.216, 3.225, 3.226, 3.232, a 3.237, 3.240 a 3.244, 3.246, 3.248 a 3.250, 3.263 a 3.266, 3.292, 3.293, 3.319, a 3.326, 3.329, 3.330, 3.337, 3.338, 3.390, 3.396 a 3.400, 3.451 a 3.457, 3.530, 3.540 a 3.546, 3.548, 3.549, 3.554 a 3.561, 3.564, 3.566 a 3.569, 3.574 a 3.576, 3.578, 3.579, 3.583 a 3.586, 3.588, 3.589, 3.591, 3.592, 3.594, 3.595, 3.597, 3.599, 3.806,

JUIZES	DATA DO MANDADO	TITULOS	NUMERO DE ORDEM
Dr. José Luiz de Bulhões Pedreira.	28 de novembro de 1899.	Letras da Camara Municipal de S. Paulo.	3.910 a 3.914, 3.917, 3.919, 3.921 a 3.928, 3.930, 3.932, 3.933, 3.935, 3.936, 3.939 a 3.944, 3.943, 3.944, 4.095, 4.097, 4.098, 4.133, 4.136 a 4.145, 4.494 a 4.498, 4.500, 4.564, 4.566, 4.567 a 4.571, 4.573, 4.575 a 4.579, 4.590 a 4.592, 4.595, 4.596, 4.598, 4.600 a 4.603, 4.605, 4.606, 4.608, 4.610, 4.613, 4.614, 4.617 a 4.622, 4.625 a 4.629, 4.633, 4.635, 4.636, 4.638 a 4.640, 4.643, 4.646, 4.647, 4.650, 4.751 a 4.753, 4.757, 4.758, 4.760 a 4.770, 4.778, 4.781, 4.783, 4.785, 4.786, 4.815, 4.871, 4.873, 4.883, 4.886, 4.888 a 4.895, 4.897 a 4.900, 4.935 a 4.937, 4.968, 4.971, 4.972, 4.975, 4.976, 4.978 a 4.981, 4.985 a 4.997, 4ª serie.
Dr. Manoel Barretto Dantas.	Janeiro de 1894.	Letras do Banco da Republica do Brazil.	N. 40.603, de 5:1518800.
Idem.....	3 de abril de 1895.	Idem.....	Cautela n. 69.896, port., de 2:0008000.
Dr. Juiz da 1ª Pretoria.	17 de março de 1916.	Letra promissoria do Banco Mercantil do Rio de Janeiro.	N. 1.074, de 2:0008000.
Dr. Juiz da 1ª Vara Civel.	8 de outubro de 1909.	Obrigações do Banco de Credito Hypothecario e Agricola do Estado de S. Paulo.	Ns. 27.129 o 27.130.
Dr. Juiz da 4ª Vara Civel.	23 de fevereiro de 1916.	Debenturas da Companhia Predial e de Saneamento do Rio de Janeiro.	Ns. 2.358 a 2.367.
Dr. Juiz da 12ª Pretoria.	30 de junho de 1899.	Debenturas da Companhia União Sorocabana e Ituana, 1ª serie.	Ns. 44.498 a 44.517, 68.436 a 68.445, 68.473 a 68.502, 93.532 a 93.589, 93.840, 93.841, 133.622 a 133.721.
Dr. Celso Aprigio Guimarães.	13 de setembro de 1900.	Idem idem.....	Ns. 38.625 a 38.731.

JUIZES	DATA DO MANDADO	TITULOS	NUMERO DE ORDEM
Dr. José Luiz de Bulhões Pedreira.	14 de dezembro de 1903.	Debentures da Companhia União Sorocabana e Ituana, 1ª serie.	Ns. 1.600 a 1.604, 40.001 a 40.100, 52.024 a 52.088, 123.301 a 123.390.
Dr. Enéas Galvão.	8 de janeiro de 1904.	Debentures da Companhia União Sorocabana e Ituana, 2ª serie.	Cautela ns. 104, 123, 124, 158, 160 e 193, dos debentures ns. 259.001 a 261.000 e 202.001 a 264.000.
Dr. Juiz da 1ª Pretoria.	25 de agosto de 1893.	Debentures da Companhia Estrada de Ferro Leopoldina, de 100\$000.	Cautela n. 424, de 10 debentures.
		Idem .....	Cautela n. 423, de 50 debentures.
Dr. Juiz da 2ª Pretoria.	23 de abril de 1894.	Idem .....	Cautela n. 937, de 30 debentures.
Dr. Manoel Barretto Dantas.	3 de julho de 1890.	Idem .....	Cautelas ns. 2.019 e 2.271, de 15 95/100 debentures.
Dr. Juiz Seccional do Districto Federal.	9 de dezembro de 1898.	Idem .....	Cautela n. 773, de 100 debentures.
		Idem .....	Cautela n. 774, de 50 debentures.
Dr. Juiz da 1ª Pretoria.	23 de julho de 1907.	Debentures da Companhia Carris Urbanos, de 200\$000.	Ns. 514 a 516, 518 a 523, 525 a 529, 531 a 535, 537, 538, 550, 552 a 572, 574 a 580.
Idem .....	25 de outubro de 1899.	Debentures da Empreza Vição do Brazil.	Cautela n. 59, de 57 debentures.
Dr. Viveiros de Castro.	22 de janeiro de 1900.	Debentures da Companhia Mala Real Portuguesa.	Ns. 1.296 a 1.325.
Dr. Juiz Federal da 1ª Vara.	.....	Debentures da Companhia Mercado Municipal do Rio de Janeiro.	Ns. 19.524 a 19.654, constantes das cautelas ns. 55, 56 e 57, ns. 19.860 a 19.870, constantes da cautela n. 67.
Dr. Manoel Barretto Dantas.	20 de março de 1896.	Debentures da Sociedade «Journal do Commercio».	Cautela n. 353, de 50 debentures.

JUIZES	DATA DO MANDADO	TITULOS	NUMERO DE ORDEM
Dr. Salvador Antonio Moniz Barreto de Aragão.	19 de fevereiro de 1894.	Debentures da Companhia E. de Ferro Sapucahy.	Ns. 50.853 a 50.892.
Dr. Juiz da 1ª Pretoria.	19 de novembro de 1896.	Debentures da Companhia Tecidos Carioca.	Cautelas ns. 3.823 a 3.830.
Dr. Juiz da 1ª Vara Cível.	7 de maio de 1910.	Debentures da Companhia E. de Ferro União Valenciana.	Ns. 1.981 a 1.992.
Dr. Manoel Barretto Dantas.	6 de dezembro de 1898.	Debentures da Companhia Promotora de Industrias e Melhoramentos.	Cautelas ns. 1.467 a 1.470, 1.484, 1.560, 1.562, 1.564, 1.567, 1.570, 1.577, 1.578, 1.584 a 1.592, 1.599, 2.343 a 2.345, 2.347 a 2.350, 2.353, 2.354, 2.369, 2.370, 2.373 a 2.383, 2.415 a 2.418, 2.429, 2.433 a 2.435, 2.438, 2.423, 2.424, 2.431, 2.436 e 3.002.
Dr. Juiz da 2ª Vara Cível.	10 de junho de 1913.	Debentures da Companhia Progresso Industrial do Brazil.	Ns. 8.246 a 8.275.
Dr. Juiz Federal da 1ª Vara.	7 de junho de 1909.	Obrigações da Companhia Centro Industrial Nacional.	Cautela n. 5, de 81 obrigações.
Dr. Juiz da 1ª Pretoria.	15 de abril de 1901.	Consolidados das Obras Publicas no Brazil.	Cautelas ns. 380, 387 e 543.
Dr. Juiz da 3ª Vara Cível.	3 de janeiro de 1916.	Debentures da Companhia Jornal do Brazil.	Cautela n. 357, de 50 debentures de ns. 681 a 730.
Dr. Salvador Antonio Moniz B. de Aragão.	21 de fevereiro de 1896.	Ações do Banco Nacional Brasileiro.	Cautelas ns. 714 e 715, de 30 e de duas ações.
Dr. Juiz da 9ª Pretoria.	5 de agosto de 1897.	Idem.....	Cautelas ns. 13 e 747, de 50 e de 75 ações.
Dr. Juiz da 1ª Pretoria.	15 de janeiro de 1898.	Idem.....	Cautelas ns. 298 e 321, de 60 e de 15 ações.
Dr. Juiz Federal da 1ª Vara.	5 de dezembro de 1912.	Idem.....	Cinco ações pertencentes á herança de Alves de Brito.



JUIZES	DATA DO MANDADO	TITULOS	NUMERO DE ORDEM
Dr. Juiz da 1ª Pre- toría.	29 de maio de 1894.	Acções do Banco Iniciador de Melhoramentos	Cautela n. 416, das acções de ns. 31.021 a 31.035.
		Idem.....	Cautela n. 174, da fracção da acção de n. 99.923.
Dr. Juiz da 1ª Pre- toría.	1 de maio de 1906.	Acções do Banco da Republica do Brazil.	Cautela de quatro acções.
Dr. Juiz Federal da 1ª Vara.	5 de dezembro de 1912.	Acções do Banco de Brazil.	112 acções pertencentes á he- rança de Alves do Brito.
Idem.....	Idem.....	Acções do Banco do Commercio.	123 acções pertencentes á he- rança de Alves do Brito.
Dr. Juiz da 1ª Pre- toría.	18 de dezembro de 1902	Acções do Banco dos Funciona- rios Publicos.	150 acções averbadas em nome do finado José Joa- quim do Negreiros Sayão Lobato.
Dr. Juiz da 1ª Vara Cível.	29 de março de 1916.	Acções do Banco Credito Real de Minas Geraes.	Cautelas ns. 356, de 33 acções; 377, de 6; 383, de 4; 406, de 12; 425, de 4; 433, de 3 e 444 de 2.
Dr. Juiz da 1ª Pre- toría.	31 de março de 1908.	Acções da Com- panhia Antar- ctica Paulista.	Cautela n. 119, de 2.008 acções.
Dr. Manoel Barretto Dantas.	9 de março de 1895.	Acções da Compa- nhia de Lote- rias Nacionaes.	Cautelas ns. 56, 59 e 198.
		Acções da Compa- nhia Brasileira de Loterias dos Estados.	Cautela n. 227, de 400 acções.
Dr. Juiz da 1ª Pre- toría.	23 de março de 1914.	Acções da Com- panhia Loterias Nacionaes	Cautela n. 1.035 de 400 acções.
Idem.....	20 de outubro de 1902.	Acções da Compa- nhia Luz Stea- rica.	Acções averbadas em nome de D. André e Ottoni.
Idem.....	4 de julho de 1899.	Acções da Compa- nhia Metropoli- tana.	Cautela n. 183, de 58 acções.
Dr. Thomé Torres.	13 de julho de 1899.	Acções da Compa- nhia Lavoura e Colonização de S. Paulo.	Cautela n. 84, de 40 acções.

JUIZES	DATA DO MANDADO	TITULOS	NUMERO DE ORDEM
Dr. Salvador Antonio Moniz B. de Aragão.	21 de fevereiro de 1896.	Ações da Companhia Rural do Brazil.	Cautela n. 997, de 120 ações.
Dr. Manoel Barretto Dantas.	Julho de 1894.	Ações da Companhia Fabrica de Ferro Galvanizado.	Cautela n. 16, de 500 ações.
Idem .....	Julho de 1894.	Ações da Companhia Manufactura de Rendas.	Cautela n. ..., de 315 ações.
Dr. Manoel Barretto Dantas.	Julho de 1894.	Ações da Companhia Tecelagem Fluminense.	Cautela n. 20, de 386 ações.
		Ações da Companhia Fiação e Tecidos S. Christovão.	Cautela n. 23, de 150 ações.
		Ações da Companhia de Tecidos S. João.	Cautelas ns. 44, de 110 ações, e n. 51, de 195 ações.
Dr. Juiz da 5ª Protoria.	17 de outubro de 1904.	Ações da Companhia Viação Ferrea Sapucahy.	Cautela n. 2.039, das ações ns. 86.201 a 86.220.
Dr. Juiz da 2ª Vara Commercial.	3 de junho de 1908 e 10 de maio de 1909, 16 e 17 de novembro de 1910 e 4 de abril de 1911.	Ações da Companhia Mercado Municipal do Rio de Janeiro.	Ns. 10.201 a 10.410, 10.431 a 10.550, 10.051 a 10.150, 11.051 a 13.050, 20.551 a 21.410, 21.481 a 21.550, 23.851 a 23.900, 24.076 a 24.100, 24.791 a 24.810, 24.906 a 24.930, 24.998 a 25.000.
Dr. Juiz Federal da 1ª Vara.	4 de janeiro de 1911.	Idem .....	Ns. 10.051 a 13.050, 20.551 a 21.550, 23.251 a 23.350, 23.801 a 23.900, 24.076 a 24.110, 24.791 a 24.810, 24.906 a 24.930 e 24.998 a 25.000.
Dr. Juiz da 6ª Vara Civil.	Julho de 1910.	Ações da Companhia Fiação e Tecidos São Felix.	Cautelas n. 38, de 50 ações de ns. 457 a 506; n. 66, de 35 ações de ns. 2.997 a 3.031; n. 91, de 50 ações de ns. 3.508 a 3.547; 3.588 a 3.597; n. 138, de 13 ações de ns. 507 a 516 e 6.790 a 6.792.

JUIZES	DATA DO MANDADO	TITULOS	NUMERO DE ORDEM
Dr. Manoel Barretto Dantas.	20 de julho de 1896.	Ações da Companhia E. de Ferro Leopoldina.	Cautelas ns. 3.983 e 3.991, de 71 7/100 de ações.
Dr. Juiz da 2ª Pretoria.	24 de dezembro de 1901.	Ações da <i>The Leopoldina Railway Company, Limited.</i>	Cautela n. 3.156, das ações ns. 476.401 a 476.420.
		Idem.....	Cautela n. 6.604, das ações ns. 539.031 a 539.040.
Dr. Juiz da 1ª Pretoria.	16 de junho de 1903.	Idem.....	Cautela n. 281, de uma ação.
Idem.....	16 de junho de 1903.	Idem.....	Cautela n. 6.239, de 10 ações.
		Idem.....	Cautela n. 7.281, de cinco ações.
Dr. Juiz da 1ª Pretoria.	27 de março de 1908.	Ações da <i>The Leopoldina Railway Company, Limited.</i>	Cautela n. 4.570, de 20 ações de ns. 504.561 a 504.580.
Idem.....	7 de outubro de 1905.	Ações da Companhia E. de Ferro Alto Tocantins.	Cautelas ns. 87, 88, 90, 93 e 105, de 600 ações.
Dr. Juiz da Vara Commercial.	10 de março de 1905 e 12 de julho de 1907.	Ações da Companhia Ferro Carril Carioca.	Cautelas ns. 2 a 10, de 1.000 ações cada uma.
		Idem.....	Cautela n. 11, de 700 ações.
		Idem.....	Cautela n. 13, de 50 ações.
		Idem.....	Cautela n. 16, de 400 ações.
		Idem.....	Cautelas ns. 17 e 18, de 300 ações cada uma.
		Idem.....	Cautelas ns. 19, 20 e 21, de 200 ações cada uma.
		Idem.....	Cautelas ns. 22, 23, 24 e 25, de 100 ações cada uma.
	15 de abril de 1907.	Ações da Companhia Brasileira de Artes Graphicas.	Cautelas ns. 1 a 13, de 50 ações cada uma, 20 de cinco ações, 21 de cinco ações, 22 de 10 ações, 23 de 10 ações, 24 de cinco ações, 25 de cinco ações, 26 de 10 ações.

JUIZES	DATA DO MANDATO	TITULOS	NUMERO DE ORDEM
Dr. Juiz da 1ª Vara do Commercio.	17 de agosto de 1910.	Acções da Companhia V. F. e Fluvial Tocantins e Araguaya, portador.	Cautela n. 294, de 75 acções de 200\$ cada uma.
	16 de maio de 1911.	Acções da Companhia Tecidos Brazil Industrial.	Ns. 707 a 755.
Dr. Juiz da 2ª Vara Cível.	1 de setembro de 1913.	Acções da Companhia Predial e de Saneamento do Rio de Janeiro.	Cautela n. 24, acções ns. 3.487 a 3.596.
Dr. Juiz da 1ª Pretória.	28 de junho de 1907.	Nota promissoria ao portador, do Banco do Brazil.	N. 1.519, de 8:120\$920.
Dr. Juiz Federal da 1ª Vara.	12 de junho de 1914.	Acções da Companhia Suburbana de Terrenos e Construções The Brazil Syndicate.	Todas as acções.

## Preços extremos das apólices da dívida federal

### JUROS EM PAPEL

ANNOS	APOLICES GERAES DE 5 %			
	Preço maximo	Mez	Preço minimo	Mez
1898.....	890\$000	Novembro...	779\$000	Abril.
1899.....	903\$000	Maió.....	827\$000	Janeiro.
1900.....	907\$000	Março.....	741\$000	Novembro.
1901.....	819\$000	Dezembro...	696\$000	Fevereiro.
1902.....	950\$000	Outubro.....	791\$000	Janeiro.
1903.....	996\$000	».....	919\$000	»
1904.....	1:017\$000	Junho.....	963\$000	»
1905.....	1:020\$000	Dezembro...	976\$000	Agosto.
1906.....	1:030\$000	».....	975\$000	Junho.
1907.....	1:038\$000	Maió.....	1:000\$000	Dezembro.
1908.....	1:050\$000	Fevereiro...	982\$000	Janeiro.
1909.....	1:035\$000	Outubro.....	985\$000	Dezembro.
1910.....	1:031\$000	Novembro...	995\$000	Junho.
1911.....	1:039\$000	Dezembro...	1:000\$000	»
1912.....	1:031\$000	Junho.....	992\$000	Outubro.
1913.....	999\$000	Maió.....	805\$000	Dezembro.
1914.....	891\$000	Janeiro.....	797\$000	Agosto.
1915.....	847\$000	Maió.....	711\$000	»

ANNOS	GERAES (TITULOS PROVISORIOS)			
	Preço maximo	Mez	Preço minimo	Mez
1913.....	997\$000	Fevereiro....	785\$000	Dezembro.
1914.....	841\$000	Março.....	780\$000	Agosto.
1915.....	824\$000	Maió.....	691\$000	»

ANNOS	EMPRESTIMO DE 1903, 5 %			
	Preço maximo	Mez	Preço minimo	Mez
1907.....	1:035\$000	Dezembro...	1:003\$000	Julho.
1908.....	1:030\$000	Junho.....	1:000\$000	»
1909.....	1:028\$000	».....	997\$000	»
1910.....	1:030\$000	Dezembro...	1:000\$000	»
1911.....	1:040\$000	Junho.....	1:005\$000	Fevereiro.
1912.....	1:050\$000	Dezembro...	1:005\$000	Janeiro.
1913.....	1:030\$000	Maió.....	900\$000	Dezembro.
1914.....	980\$000	Junho.....	870\$000	Janeiro.
1915.....	920\$000	».....	810\$000	Setembro.

EMPRESTIMO DE 1909, 5 %				
ANNOS	Preço maximo	Mez	Preço minimo	Mez
1909.....	1:008\$000	Dezembro...	980\$000	Julho.
1910.....	1:012\$000	Abril.....	990\$000	Novembro.
1911.....	1:017\$000	Novembro...	985\$000	Janeiro.
1912.....	1:022\$000	Junho.....	970\$000	Setembro.
1913.....	990\$000	» .....	775\$000	Dezembro.
1914.....	830\$000	Fevereiro...	735\$000	Janeiro.
1915.....	827\$000	Maió.....	706\$000	Agosto.

EMPRESTIMO DE 1911, 5 %				
ANNOS	Preço maximo	Mez	Preço minimo	Mez
1912.....	1:012\$000	Fevereiro...	968\$000	Outubro.
1913.....	970\$000	Maió.....	800\$000	» .....
1914.....	833\$000	Fevereiro...	755\$000	Janeiro.
1915.....	820\$000	Maió.....	697\$000	Agosto.

FEDERAES DE 3 %				
ANNOS	Preço maximo	Mez	Preço minimo	Mez
1910.....	830\$000	Janeiro.....	500\$000	Junho.
1911.....	850\$000	» .....	600\$000	Fevereiro.
1912.....	720\$000	Maió.....	650\$000	Novembro.
1913.....	800\$000	» .....	620\$000	Março.
1914.....	700\$000	Março.....	600\$000	» .....
1915.....	620\$000	Maió.....	525\$000	Fevereiro.

EMPRESTIMO DE 1913, 5 %				
ANNO	Preço maximo	Mez	Preço minimo	Mez
1915.....	750\$000	Setembro....	—	—

SETENÇAS JUDICIARIAS, 5 %				
ANNO	Preço maximo	Mez	Preço minimo	Mez
1915.....	770\$000	Novembro...	740\$000	Outubro.



## Quadro comparativo dos titulos negociados na Bolsa, nos

DESIGNAÇÃO	DE ABRIL DE 1900 A MARÇO DE 1901	DE ABRIL DE 1901 A MARÇO DE 1902	DE ABRIL DE 1902 A MARÇO DE 1903	DE ABRIL DE 1903 A MARÇO DE 1904	DE ABRIL DE 1904 A MARÇO DE 1905	DE ABRIL DE 1905 A MARÇO DE 1906
Apólices da União.....	53.082	67.220	56.378	41.080	41.113	59.407
Apólices dos Estados da União.....	1.360	283	1.251	91.000	14.115	88.604
Apólices Municipaes.....	21.518	49.375	73.859	140.625	87.275	46.295
Apólices Municipaes dos Estados.....	—	—	—	—	—	—
Apólices inscripções de 3 % do Banco da Republica do Brazil.....	8.036	19.463	17.303	0.784	5.191	3.800
Ações de bancos.....	108.432	117.273	137.148	104.216	111.487	231.374
Ações de companhias de estradas de ferro, transporte e navegação.....	167.318	87.208	106.724	125.125	39.518	53.007
Ações de companhias de ferro carris.	11.793	15.111	15.105	17.006	29.078	8.831
Ações de companhias de fiação e tecidos	29.682	13.351	18.161	17.813	15.058	0.251
Ações de companhias de seguros.....	1.805	1.512	12.220	10.703	8.458	5.822
Ações de companhias diversas.....	119.395	103.555	67.911	101.262	116.720	191.001
Debentures e obrigações de diversas companhias.....	31.582	97.786	182.742	87.891	61.887	47.950
Letras hypothecarias de credito real...	5.926	50	1.271	572	631	1.662
Titulos vendidos a prazo.....	18.320	15.000	30.880	21.000	28.800	94.013
Titulos vendidos em leilão na Bolsa por alvarás de Juizo.....	28.251	48.451	49.044	31.113	10.178	25.204
<b>Totalidade.....</b>	<b>601.030</b>	<b>687.911</b>	<b>860.088</b>	<b>802.140</b>	<b>672.589</b>	<b>872.131</b>



periodos respectivos de abril de 1900 a março de 1916

DE ABRIL DE 1900 A MARÇO DE 1907	DE ABRIL DE 1907 A MARÇO DE 1908	DE ABRIL DE 1908 A MARÇO DE 1909	DE ABRIL DE 1909 A MARÇO DE 1910	DE ABRIL DE 1910 A MARÇO DE 1911	DE ABRIL DE 1911 A MARÇO DE 1912	DE ABRIL DE 1912 A MARÇO DE 1913	DE ABRIL DE 1913 A MARÇO DE 1914	DE ABRIL DE 1914 A MARÇO DE 1915	DE ABRIL DE 1915 A MARÇO DE 1916
30,286	37,272	35,213	41,142	40,450	51,243	70,901	68,033	50,137	61,075
57,989	53,726	45,129	30,931	31,016	30,383	23,659	23,333	20,412	19,309
95,727	50,592	38,331	89,162	95,771	51,302	32,783	38,121	58,297	68,076
—	—	—	—	12,211	6,281	2,210	109	37	37
—	—	—	—	—	—	—	—	—	—
65,136	40,148	62,878	71,793	50,488	38,302	23,863	18,839	8,605	15,720
61,891	123,835	20,451	128,639	110,069	139,851	148,912	13,461	27,397	13,251
5,709	12,697	25,199	9,417	1,588	568	635	287	561	651
18,301	11,723	12,009	15,939	18,010	21,431	15,083	—	2,099	6,863
8,035	6,779	2,773	3,978	2,421	4,123	1,686	2,627	403	1,439
236,221	108,665	141,211	537,476	689,778	467,340	376,628	233,455	117,506	120,266
46,323	83,961	68,179	67,891	89,935	53,495	46,275	40,392	29,285	41,353
1,051	921	278	385	296	1,579	402	968	402	523
23,850	37,001	20,612	80,219	139,370	119,377	185,951	63,421	33,708	19,033
32,706	22,217	18,658	17,524	13,891	6,780	31,823	8,003	9,450	13,676
692,441	647,383	501,002	1,139,442	1,295,297	995,751	966,835	514,156	367,336	391,880

## Cotações dos títulos da dívida externa federal na Bolsa de Londres no período de 1 de abril de 1915 a 31 de março de 1916

TÍTULOS	ABRIL DE 1915					
	1ª semana	2ª semana	3ª semana	4ª semana	Extremos	
					Maxima	Minima
Emprestimos:						
do 1883, 4 1/2 %.....	—	62 1/2	62 1/2	62 1/4	62 1/2	62 1/4
» 1888, 4 1/2 %.....	—	—	—	—	—	—
» 1889, 4 %.....	47	47 1/4	47 1/2	49	49	47
» 1895, 5 %.....	—	62	61 7/8	62 1/4	62 1/4	61 7/8
New Funding Bonds 1898, 5 %.....	98 1/8	—	98	98	98 1/8	98
Rescission Bonds 1901-2-5, 4 %.....	53	—	53	53	53	—
do 1903, 5 %.....	—	—	—	88 1/2	88 1/2	—
» 1908, 5 %.....	—	—	61 1/2	—	61 1/2	—
» 1910, 4 %.....	47 1/2	48 3/4	50	50 1/2	50 1/2	47 1/2
» 1911, 4 %.....	—	—	49 5/8	50	50	49 5/8
» 1911, 4 %, Bds.....	—	—	—	51	51	—
» 1913, 5 %.....	—	63	63 1/2	63	63 1/2	63
Funding Bds. 1914, 5 % Scrip.....	73 1/4	73 1/4	75 7/8	76 7/8	76 7/8	73 1/4

TÍTULOS	MAIO DE 1915					
	1ª semana	2ª semana	3ª semana	4ª semana	Extremos	
					Maxima	Minima
Emprestimos:						
do 1883, 4 1/2 %.....	62 1/4	62 1/2	62 1/4	62	62 1/2	62
» 1888, 4 1/2 %.....	58 1/4	58 1/4	58 1/4	58 1/4	58 1/4	58 1/4
» 1889, 4 %.....	48 3/4	48 1/2	48 5/8	48 5/8	48 3/4	44 1/2
» 1895, 5 %.....	62 1/2	62 1/2	62 1/2	61 5/8	62 1/2	61 5/8
New Funding Bonds 1898, 5 %.....	98	98 1/4	98	98	98 1/4	98
Rescission Bonds 1901-2-5, 4 %.....	53	53 1/4	53	53	53 1/4	53
do 1903, 5 %.....	88 1/2	88 1/2	88 1/2	88 1/2	88 1/2	—
» 1908, 5 %.....	61 1/2	61 1/2	61 1/2	61 1/2	61 1/2	—
» 1910, 4 %.....	50	50 1/2	50 1/4	49 1/2	50 1/2	49 1/2
» 1911, 4 %.....	50 1/2	51	50 7/8	50 5/8	51	50 1/2
» 1911, 4 %, Bds.....	51	51	51	51	51	—
» 1913, 5 %.....	63 1/8	63	63	63	63 1/8	63
Funding Bds. 1914, 5 % Scrip.....	76 5/8	76 5/8	75 3/4	75 7/8	76 5/8	75 3/4

TITULOS	JUNHO DE 1915						
	1ª semana	2ª semana	3ª semana	4ª semana	5ª semana	Extremos	
						Maxima	Minima
Emprestimos :							
de 1883, 4 1/2 %.....	62	—	—	—	—	62	—
» 1888, 4 1/2 %.....	57	—	—	—	—	57	—
» 1889, 4 %.....	48 3/4	48 1/2	47 1/2	47 3/4	45 1/2	48 3/4	45 1/2
» 1893, 5 %.....	61 5/8	62	61 7/8	60 7/8	60 7/8	62	60 7/8
New Funding Bonds 1898, 5 %.....	98	98 1/4	99 1/4	98	98	98 1/4	98
Rescission Bonds 1901-2-3, 4 %.....	53	53	—	—	—	53	—
de 1903, 5 %.....	88 1/2	88	88 1/8	88 1/8	88 1/8	88 1/2	88
» 1908, 5 %.....	61 1/2	61 1/2	61	60 1/8	59	61 1/2	59
» 1910, 4 %.....	49 5/8	49 3/4	50	49 3/8	48 1/4	50	48 1/4
» 1911, 4 %.....	50	50 1/2	50	49 1/2	49 1/2	50 1/2	49 1/2
» 1911, 4 %, Bds.....	—	—	—	—	—	—	—
» 1913, 5 %.....	—	—	—	—	—	—	—
Funding Bds. 1914, 5 % Scrip.....	75	74 1/2	73 1/2	73 1/2	71	75	71

TITULOS	JULHO DE 1915					
	1ª semana	2ª semana	3ª semana	4ª semana	Extremos	
					Maxima	Minima
Emprestimos :						
de 1883, 4 1/2 %.....	—	—	—	—	—	—
» 1888, 4 1/2 %.....	—	—	—	45	45	—
» 1889, 4 %.....	44	43 1/2	43 7/8	44	44	43 1/2
» 1893, 5 %.....	—	—	—	—	—	—
New Funding Bonds 1898, 5 %.....	98 1/4	98	98	98 1/4	98 1/4	98
Rescission Bonds 1901-2-3, 4 %.....	—	—	—	—	—	—
de 1903, 5 %.....	88 1/8	88 1/8	88 1/8	88	88 1/8	88
» 1908, 5 %.....	—	—	58	58	58	—
» 1910, 4 %.....	46 3/8	43 1/2	43	43 5/8	46 3/8	43
» 1911, 4 %.....	46 1/8	45 3/4	45 1/2	44	46 1/8	44
» 1911, 4 %, Bds.....	—	—	—	—	—	—
» 1913, 5 %.....	—	—	—	—	—	—
Funding Bds. 1914, 5 % Scrip.....	70 1/4	70 1/4	70	70 1/8	70 1/4	70

TITULOS	AGOSTO DE 1915						
	1 <sup>a</sup> semana	2 <sup>a</sup> semana	3 <sup>a</sup> semana	4 <sup>a</sup> semana	5 <sup>a</sup> semana	Extremos	
						Maxima	Minima
Emprestimos :							
de 1883, 4 1/2 %.....	—	—	—	—	—	—	—
» 1888, 4 1/2 %.....	45	40	40	40	40	40	45
» 1889, 4 %.....	45 1/2	45	44 5/8	45	44 1/4	45 1/2	45 1/4
» 1895, 5 %.....	60 7/8	60 7/8	57	55 3/4	55 3/4	60 7/8	55 3/4
New Funding Bonds 1898, 5 %.....	98 1/4	98 1/8	—	—	—	98 1/4	98 1/8
Rescission Bonds 1901-2-5, 4 %.....	53	—	—	—	—	53	—
de 1903, 5 %.....	—	—	—	—	—	—	—
» 1908, 5 %.....	—	—	—	58	—	58	—
» 1910, 4 %.....	43 1/2	41 1/2	43	41 1/2	41 1/2	43 1/2	41 1/2
» 1911, 4 %.....	44	44 3/4	—	—	—	44 3/4	44
» 1911, 4 % Bds.....	—	—	—	—	—	—	—
» 1913, 5 %.....	—	—	—	63 1/2	—	63 1/2	—
Funding Bds., 1914, 5 %/ Scrip.....	68 7/8	68 1/2	68 1/4	68 3/4	68 3/4	68 7/8	68 1/4

TITULOS	SEPTIEMBRE DE 1915						
	1 <sup>a</sup> semana	2 <sup>a</sup> semana	3 <sup>a</sup> semana	4 <sup>a</sup> semana	Extremos		
					Maxima	Minima	
Emprestimos :							
de 1883, 4 1/2 %.....	—	—	—	—	—	—	—
» 1888, 4 1/2 %.....	49	47	47	48 1/2	49	47	—
» 1889, 4 %.....	45 1/4	46	45 1/2	46	46	45 1/4	—
» 1895, 5 %.....	—	55 1/2	—	—	55 1/2	—	—
New Funding Bonds 1898, 5 %.....	—	—	98 1/8	—	98 1/8	—	—
Rescission Bonds 1901-2-5, 4 %.....	—	—	44 3/4	—	44 3/4	—	—
» 1903, 5 %.....	—	—	88 1/8	—	88 1/8	—	—
» 1908, 5 %.....	—	55	—	—	55	—	—
» 1910, 4 %.....	—	42 1/2	42 1/4	42 1/4	42 1/2	42 1/4	42 1/4
» 1911, 4 %.....	42 1/2	42 1/4	42 1/8	—	42 1/2	42 1/8	42 1/8
» 1911, 4 %, Bds.....	—	—	—	—	—	—	—
» 1913, 5 %.....	—	—	63	63	63	—	—
Fund. Bas., 1914, 5 %/ Scrip.....	63 7/8	69	69 1/2	68 7/8	69 1/2	68 7/8	—

TITULOS	OCTUBRO DE 1915					
	1ª semana	2ª semana	3ª semana	4ª semana	Extremos	
					Maxima	Minima
Emprestimos :						
de 1883, 4 1/2 % .....	62	—	—	—	62	—
» 1888, 4 1/2 % .....	—	48	—	50	50	48
» 1889, 4 % .....	43 7/8	43 3/4	43 1/2	46 1/2	46 1/4	43 1/2
» 1895, 5 % .....	55	54 5/8	—	58 5/8	58 5/8	54 5/8
New Funding Bonds 1898, 5 % .....	98	—	—	98 1/8	98 1/8	98
Rescission Bonds 1901-2-3, 4 % .....	—	—	53	—	53	—
de 1903, 5 % .....	—	83	—	—	88	—
» 1908, 5 % .....	—	—	—	—	—	—
» 1910, 4 % .....	42	42	42 3/4	42 7/8	42 7/8	42
» 1911, 4 % .....	42 1/4	42 3/8	43 1/2	48 1/2	48 1/2	42 1/4
» 1911, 4 % Bds. ....	40 1/8	40 1/8	42 1/8	—	42 1/8	40 1/8
» 1913, 5 % .....	—	—	—	63	63	—
Funding Bds., 1914, 5 % Scrip.....	68 7/8	68 5/8	68 1/2	73 1/4	73 1/4	68 1/2

TITULOS	NOVIEMBRE DE 1915					
	1ª semana	2ª semana	3ª semana	4ª semana	Extremos	
					Maxima	Minima
Emprestimos :						
de 1883, 4 1/2 % .....	62	—	—	—	62	—
» 1888, 4 1/2 % .....	54	—	—	—	54	—
» 1889, 4 % .....	50 1/2	51	50	50 1/4	51	50
» 1895, 5 % .....	58 1/8	60	60 1/2	59 1/2	60 1/2	58 1/8
New Funding Bonds 1898, 5 % .....	98 1/8	—	98	98	98 1/8	98
Rescission Bonds 1901-2-3, 4 % .....	—	—	—	49 1/2	49 1/2	—
de 1903, 5 % .....	—	—	—	82	82	—
» 1908, 5 % .....	—	61	63	—	63	61
» 1910, 4 % .....	51 3/4	51 3/8	50 1/2	50 3/4	51 3/4	50 1/2
» 1911, 4 % .....	51 1/4	50 7/8	51 1/2	50 1/8	51 1/4	50 1/8
» 1911, 4 % Bds. ....	48	—	—	—	48	—
» 1913, 4 % .....	63	63 1/8	63 1/8	55 1/2	63 1/8	55 1/2
Funding Bds., 1914, 5 % Scrip.....	75 5/8	75 1/4	75 5/8	75 7/8	75 7/8	75 1/4

TITULOS	DEZEMBRO DE 1915						
	1ª	2ª	3ª	4ª	5ª	Extremos	
	semana	somana	semana	semana	somana	Maxima	Minima
<b>Emprestimos :</b>							
de 1883, 4 1/2 % .....	—	53	—	—	—	53	—
» 1888, 4 1/2 % .....	—	—	—	—	—	—	—
» 1889, 4 % .....	40 1/2	48 3/4	45 7/8	40 1/2	45 3/4	40 1/2	45 3/4
» 1895, 5 % .....	59 5/8	60 1/4	60 1/4	60	60 1/4	60 1/4	59 5/8
New Funding Bonds 1898							
5 % .....	91	—	91 1/8	89	—	91 1/8	89
Rescission Bonds 1901-2-3,							
4 % .....	48 5/8	49 1/4	48 5/8	47	46 1/2	49 1/4	46 1/2
de 1903, 5 % .....	—	76	75 7/8	—	76	76	75 7/8
» 1908, 5 % .....	62 1/2	61	61 1/4	—	—	62 1/2	61 1/4
» 1910, 4 % .....	50 1/2	49 1/4	48 5/8	47 1/2	46 1/2	50 1/2	46 1/2
» 1911, 4 % .....	49 1/4	49	49 1/2	48	47	49 1/2	47
» 1911, 4 % Bds .....	—	48 7/8	47 1/2	—	—	48 7/8	47 1/2
» 1913, 5 % .....	61 1/2	60 1/8	59 7/8	58	59	61 1/2	58
Funding Bds., 1914, 5 %, Scrip .....	77 7/8	76 5/8	74 3/4	74 7/8	75 1/2	77 7/8	74 3/4

TITULOS	JANEIRO DE 1916				
	1ª	2ª	3ª	Extremos	
	semana	semana	semana	Maxima	Minima
<b>Emprestimos :</b>					
de 1883, 4 1/2 % .....	52 1/4	52	—	52 1/4	52
» 1888, 4 1/2 % .....	—	—	—	—	—
» 1889, 4 % .....	46 1/2	46	45 1/2	46 1/2	45 1/2
» 1895, 5 % .....	61	60	—	61	60
New Funding Bonds 1898, 5 % .....	88 1/2	87 1/2	—	88 1/2	87 1/2
Rescission Bonds 1901-2-3, 4 % .....	—	43 3/4	43 1/2	43 3/4	43 1/2
» 1903, 5 % .....	77 1/2	77 3/4	77 1/8	77 3/4	77 1/8
» 1908, 5 % .....	—	60	—	60	—
» 1910, 4 % .....	47	47 1/2	45 1/2	47 1/2	45 1/2
» 1911, 4 % .....	47	47 1/4	47 1/2	47 1/2	47
» 1911, 4 % Bds .....	—	—	—	—	—
» 1913, 5 % .....	58 1/2	57 3/8	56 1/4	58 1/2	56 1/4
Funding Bds., 1914, 5 %, Scrip .....	74 1/2	72 1/2	73 1/4	74 1/2	72 1/2

TITULOS	FEVEREIRO DE 1916					
	1ª semana	2ª semana	3ª semana	4ª semana	Extremos	
					Maxima	Minima
Emprestimos :						
de 1883, 4 1/2 % .....	—	—	51 3/4	51 3/4	51 3/4	—
» 1888, 4 1/2 % .....	—	—	51 1/2	51 1/2	51 1/2	—
» 1889, 4 % .....	44 5/8	45	46 1/2	46 1/4	46 1/2	44 5/8
» 1895, 5 % .....	58 1/8	57 1/2	58 1/1	58 1/2	58 1/2	57 1/2
New Funding Bonds 1898, 5 % .....	87	—	—	88 1/8	88 1/8	87
Rescission Bonds 1901-2-5, 4 % .....	44 3/4	45 1/8	45 1/8	44 3/4	45 1/8	44 3/4
de 1903, 5 % .....	77	76 3/4	77 1/2	—	77 1/2	76 3/4
» 1908, 5 % .....	—	—	60 1/8	—	60 1/8	—
» 1910, 4 % .....	45 3/4	—	44 5/8	45	45 3/4	44 5/8
» 1911, 4 % .....	48	47 1/2	48	47 1/1	48	47 1/4
» 1914, 4 %, Bds.....	—	44 1/4	44	43	44 1/4	43
» 1913, 5 % .....	56 1/2	—	57 3/4	57 5/8	57 3/4	56 1/2
Funding Bds. 1914, 5 % Scrip.....	73	73 5/8	74 1/8	73 7/8	74 1/1	73

TITULOS	MARÇO DE 1916						
	1ª semana	2ª semana	3ª semana	4ª semana	5ª semana	Extremos	
						Maxima	Minima
Emprestimos :							
de 1883, 4 1/2 % .....	50 1/4	—	50 1/2	50 3/8	—	50 1/2	50 1/4
» 1888, 4 1/2 % .....	—	—	—	—	—	—	—
» 1889, 4 % .....	46	46	46 1/2	46 3/8	47 1/8	47 1/8	46
» 1895, 5 % .....	58	—	58 3/8	58 1/4	58 1/2	58 1/2	58
New Funding Bonds 1898, 5 % .....	80 1/8	80	—	80	88 1/2	80 1/8	88 1/2
Rescission Bonds 1901-2-5, 4 % .....	44 3/4	44 1/4	43 7/8	44 1/4	44 3/4	44 3/4	43 7/8
de 1903, 5 % .....	—	77 5/8	78	—	—	78	77 5/8
» 1908, 5 % .....	—	59	59	—	59 1/4	59 1/4	59
» 1910, 4 % .....	44 1/2	44 1/2	44 3/8	44 5/8	44 3/4	44 3/4	44 3/8
» 1911, 4 % .....	47 3/8	45 5/8	46 1/4	46 1/2	—	47 3/8	45 5/8
» 1914, 4 %, Bds.....	43	43	43	—	44	44	43
» 1913, 5 % .....	57	57 1/4	57	57 1/8	58 3/8	58 3/8	57
Funding Bds. 1914, 5 % Scrip.....	74 5/8	74 1/8	74 1/4	74 7/8	75 1/4	75 1/4	74 1/8

TITULOS	EXTREMOS	
	De abril de 1915 a março de 1916	
	Maxima	Minima
Emprestimo de 1883, 4 1/2 % .....	62 1/2	50 1/4
» » 1888, 4 1/2 % .....	58 1/4	48
» » 1889, 4 % .....	51	43 1/2
» » 1895, 5 % .....	62 1/2	52 5/8
New Funding Bonds 1898, 5 % .....	98 1/4	87
Rescission Bonds 1901-2-3, 4 % .....	53 1/4	43 1/2
Emprestimo de 1903, 5 % .....	88 1/2	75 7/8
» » 1908, 5 % .....	63	55
» » 1910, 4 % .....	51 3/4	41 1/2
» » 1911, 4 % .....	51 1/4	42 1/8
» » 1911, 4 %, Bds.....	51	40 1/8
» » 1913, 5 % .....	63 1/2	55 1/2
Funding Bds. 1914, 5 % Scrip.....	77 7/8	68 1/4



Mapa do movimento de cambiaes, no periodo de 1 de abril de 1915 a 31 de março de 1916

SAQUES VENDIDOS PELOS BANCOS

MEZES	LONDRES (Libras)	PARIZ (Francos)	HAMBERGO (R/marcos)	ITALIA (Liras)	PORTUGAL (R/fortes)	PORTUGAL (Açóres)	HOLLANDA (Florins)
<b>1915</b>							
Abril.....	1.496.594.49.53	3.774.585.79	2.648.621.21	1.379.643.09	737.474\$875	3.228\$090	1.650
Maió.....	1.556.877.02.08	4.991.371.72	3.168.732.40	754.677.51	1.041.699\$931	3.449\$450	—
Junho.....	1.297.840.05.03	6.890.015.47	2.476.353.54	874.460.96	676.161\$264	2.775\$635	—
Julho.....	1.422.058.06.09	6.096.429.25	4.000.745.52	893.496.31	1.531.246\$655	5.406\$550	—
Agosto.....	1.151.127.05.01	5.449.888.30	3.440.377.04	1.332.086.74	699.493\$725	6.906\$470	2.880
Setembro.....	1.596.984.48.07	6.448.427.37	3.199.053.52	1.054.512.11	645.180\$350	8.234\$670	—
Outubro.....	1.812.481.49.07	8.397.430.33	4.948.061.19	1.449.017.46	1.029.203\$445	3.061\$900	—
Novembro.....	2.494.578.49.05	9.640.612.38	3.901.471.77	1.386.510.03	4.137.588\$747	2.837\$820	—
Dezembro.....	1.403.457.09.06	12.629.457.89	3.527.395.63	1.074.448.32	1.183.205\$642	3.963\$000	40.000
<b>1916</b>							
Janeiro.....	1.366.218.04.09	8.607.406.26	3.938.284.55	1.001.583.53	760.149\$400	4.583\$400	—
Fevereiro.....	2.345.007.09.04	8.891.407.87	3.420.006.88	1.375.075.05	874.838\$730	6.328\$800	—
Março.....	2.195.413.47.00	5.991.632.68	5.138.022.51	250.884.47	1.285.635\$310	3.093\$540	1.260
Somma.....	19.528.044.01.04	87.268.065.31	43.477.125.65	12.716.995.28	11.591.578\$034	53.570\$325	43.790

MEZES	HESPAHHA		ARGENTINA		MONTEVIDÉO (Pesos)	AUSTRIA (Florim)	RUSSIA (Rubios)	NOVA-YORK (Dollars)
	(Pesos)	(Pescetas)	(Pesos papel)	(Pesos ouro)				
<b>1913</b>								
Abril.....	106.236.13	271.672.82	685.71	58.140.30	47.905.40	44.940.00	---	965.605.81
Maió.....	69.334.29	254.165.15	2.027.67	24.412.04	6.718.27	7.270.00	4.030.00	1.401.744.23
Junho.....	84.801.89	226.596.05	403.35	71.860.58	8.033.61	41.910.00	2.750.00	2.342.258.13
Julho.....	96.881.09	423.486.23	504.00	25.854.60	2.221.93	13.740.00	44.900.00	2.599.134.56
Agosto.....	65.460.32	298.617.45	2.364.03	44.172.44	2.279.18	20.463.00	2.710.00	2.751.089.76
Setembro.....	69.036.53	314.300.44	38.634.00	417.458.25	3.138.49	44.580.00	880.00	5.040.564.52
Outubro.....	158.689.36	232.399.90	4.899.00	30.842.83	3.137.76	6.850.00	4.420.00	5.148.237.04
Novembro.....	565.067.08	503.626.04	44.384.60	43.295.97	2.326.92	40.120.00	4.030.00	4.045.589.17
Dezembro.....	72.351.10	310.664.91	23.617.34	45.818.08	36.290.00	36.970.00	1.530.00	3.888.634.19
<b>1914</b>								
Janeiro.....	82.435.60	181.008.11	20.308.94	31.339.10	30.976.86	8.880.00	280.00	3.855.463.97
Fevereiro.....	—	256.044.00	40.172.90	48.151.99	14.022.66	5.020.00	860.00	4.803.600.14
Março.....	—	218.323.79	32.218.65	4.735.77	13.863.55	3.142.30	670.00	4.900.600.21
Somma.....	1.370.313.39	3.490.904.89	156.430.36	456.282.15	140.914.33	483.885.30	24.080.00	41.778.491.73

Mapa retrospectivo do movimento de cambiaes, no periodo de 1 de maio de 1893 a 31 de março de 1916

SAQUES VENDIDOS PELOS BANCOS

DATAS	LONDRES	PARIS	HAMBURGO	ITALIA	PORTUGAL	PORTUGAL	HESPAÑHA		ARGENTINA		HOLLANDA	AUSTRIA	RUSSIA	MONTEVIDÉO	NOVA-YORK
	Libras esterlinas	Francos	Reichsmarks	Liras	Réis fortes	Açores	Pesos	Pesetas	Pesos (ouro)	Pesos (papel)	Florim	Florim	Rublos	Pesos	Dollars
de 1 maio 1893 a 30 abril 1894...	15.691.452.01.03	25.921.882.38	8.019.881.42	899.343.37	65:348\$421	—	—	—	—	—	—	—	—	—	165.596.55
» 1 » 1894 » 30 » 1895...	33.305.060.41.09	58.409.333.28	14.327.447.37	2.270.203.41	1.063:318\$382	—	—	—	—	—	—	—	—	—	234.345.88
» 1 » 1895 » 31 março 1896...	26.101.114.10.11	67.427.041.19	9.987.899.82	2.552.866.58	1.801:152\$472	—	—	—	—	—	—	—	—	—	297.763.83
» 1 abril 1896 » 31 » 1897...	29.988.865.07.02	51.948.575.99	12.474.866.43	1.576.741.39	2.300:676\$862	—	—	—	—	—	—	—	—	—	437.105.85
» 1 » 1897 » 31 » 1898...	28.591.273.12.01	54.028.227.27	12.380.995.17	977.287.49	2.377:307\$948	—	—	—	—	—	—	—	—	—	535.182.61
» 1 » 1898 » 31 » 1899...	29.167.557.01.11	29.394.955.83	6.231.377.80	1.783.115.36	2.670:768\$304	—	—	—	—	—	—	—	—	—	236.220.50
» 1 » 1899 » 31 » 1900...	32.690.832.18.07	32.718.129.60	6.967.397.99	2.846.719.86	4.564:981\$463	—	—	—	—	—	—	—	—	—	305.921.99
» 1 » 1900 » 31 » 1901...	39.522.299.04.05	45.416.151.60	9.291.095.91	3.692.689.88	6.019:388\$942	—	—	—	—	—	—	—	—	—	234.148.50
» 1 » 1901 » 31 » 1902...	32.282.262.18.09	42.620.783.50	9.309.885.87	4.729.869.32	5.915:439\$565	—	—	—	—	—	—	—	—	—	383.790.67
» 1 » 1902 » 31 » 1903...	21.166.426.03.07	44.023.280.83	10.980.167.14	4.738.912.12	6.912:491\$430	—	—	—	—	—	—	—	—	—	507.156.12
» 1 » 1903 » 31 » 1904...	17.645.688.12.10	41.020.950.20	11.114.815.76	6.514.266.02	7.927:853\$861	—	—	—	—	—	—	—	—	—	381.200.22
» 1 » 1904 » 31 » 1905...	23.594.682.17.05	47.790.217.47	11.975.700.52	8.716.405.30	9.577:718\$154	127:878\$047	073:640.39	1.255.596.66	5.582.45	4.250.00	—	20.675.18	36.625.50	—	637.842.91
» 1 » 1905 » 31 » 1906...	35.879.039.02.08	60.439.796.57	15.295.241.93	10.959.739.84	10.360:668\$939	123:757\$274	594.272.20	3.218.306.15	10.358.23	18.439.60	—	65.250.17	13.500.00	—	953.773.40
» 1 » 1906 » 31 » 1907...	33.414.843.05.05	89.682.306.35	16.706.785.04	10.443.846.02	7.863:620\$656	115:760\$215	425.534.71	4.039.666.55	88.773.58	39.984.10	—	86.213.00	27.765.05	—	886.413.35
» 1 » 1907 » 31 » 1908...	45.315.899.13.05	119.739.220.51	23.933.337.19	10.141.947.30	10.062:412\$571	94:645\$956	395.534.86	4.434.674.74	212.558.99	59.843.02	—	92.558.51	75.511.58	—	1.382.512.03
» 1 » 1908 » 31 » 1909...	42.106.061.13.03	109.253.884.62	22.038.409.52	8.940.115.69	9.792:877\$228	82:866\$140	406.919.50	2.796.838.81	315.811.65	6.963.80	—	252.291.60	75.991.50	—	1.020.332.63
» 1 » 1909 » 31 » 1910...	36.241.452.06.06	118.510.412.21	20.984.633.73	8.035.783.88	7.620:864\$030	70:768\$215	550.815.06	2.231.381.61	349.425.85	23.198.83	—	203.600.60	71.313.00	—	2.388.026.07
» 1 » 1910 » 31 » 1911...	51.929.218.04.01	161.343.983.62	36.357.449.09	11.331.820.67	9.019:330\$123	105:876\$111	256.203.49	4.070.276.83	450.668.62	373.738.31	—	333.038.05	104.279.00	72.571.88	2.354.256.36
» 1 » 1911 » 31 » 1912...	35.664.799.15.02	137.884.782.68	34.168.794.45	9.409.556.95	9.991:251\$759	98:009\$975	192.767.29	4.304.731.93	275.389.14	312.776.32	122.60	349.265.53	67.253.00	76.987.46	1.698.489.42
» 1 » 1912 » 31 » 1913...	35.766.607.08.08	208.390.238.82	44.479.263.43	10.672.567.18	12.869:155\$667	99:838\$505	105.211.16	8.566.914.59	282.976.31	470.403.77	93.488.99	423.767.90	106.697.00	76.002.91	4.018.044.11
» 1 » 1913 » 31 » 1914...	41.774.545.17.07	183.782.107.36	56.341.444.68	10.665.440.47	14.282:111\$020	148:704\$790	163.972.77	8.719.984.33	619.827.34	227.656.58	7.018.25	582.201.15	134.247.85	191.645.61	4.388.556.94
» 1 » 1914 » 31 » 1915...	25.872.449.06.08	64.190.621.14	61.214.155.55	8.145.465.65	11.503:948\$330	70:821\$335	651.450.33	3.749.163.64	290.990.74	123.701.49	395.50	313.523.37	104.720.00	108.720.30	6.147.069.79
» 1 » 1915 » 31 » 1916...	19.528.041.01.04	87.263.065.31	43.477.125.65	12.716.995.28	11.591:578\$034	53:570\$325	1.370.313.39	3.490.904.89	456.282.15	156.430.36	45.790.00	183.885.30	25.080.00	140.914.31	41.778.491.73
<b>Totalidade.....</b>	<b>723.240.474.00.05</b>	<b>1.881.204.948.33</b>	<b>498.118.172.06</b>	<b>152.731.698.73</b>	<b>166.263:664\$181</b>	<b>1.192:496\$888</b>	<b>5.786.651.15</b>	<b>50.887.441.73</b>	<b>3.358.645.08</b>	<b>1.817.389.18</b>	<b>146.815.34</b>	<b>2.906.270.36</b>	<b>842.983.48</b>	<b>666.842.49</b>	<b>71.412.231.46</b>

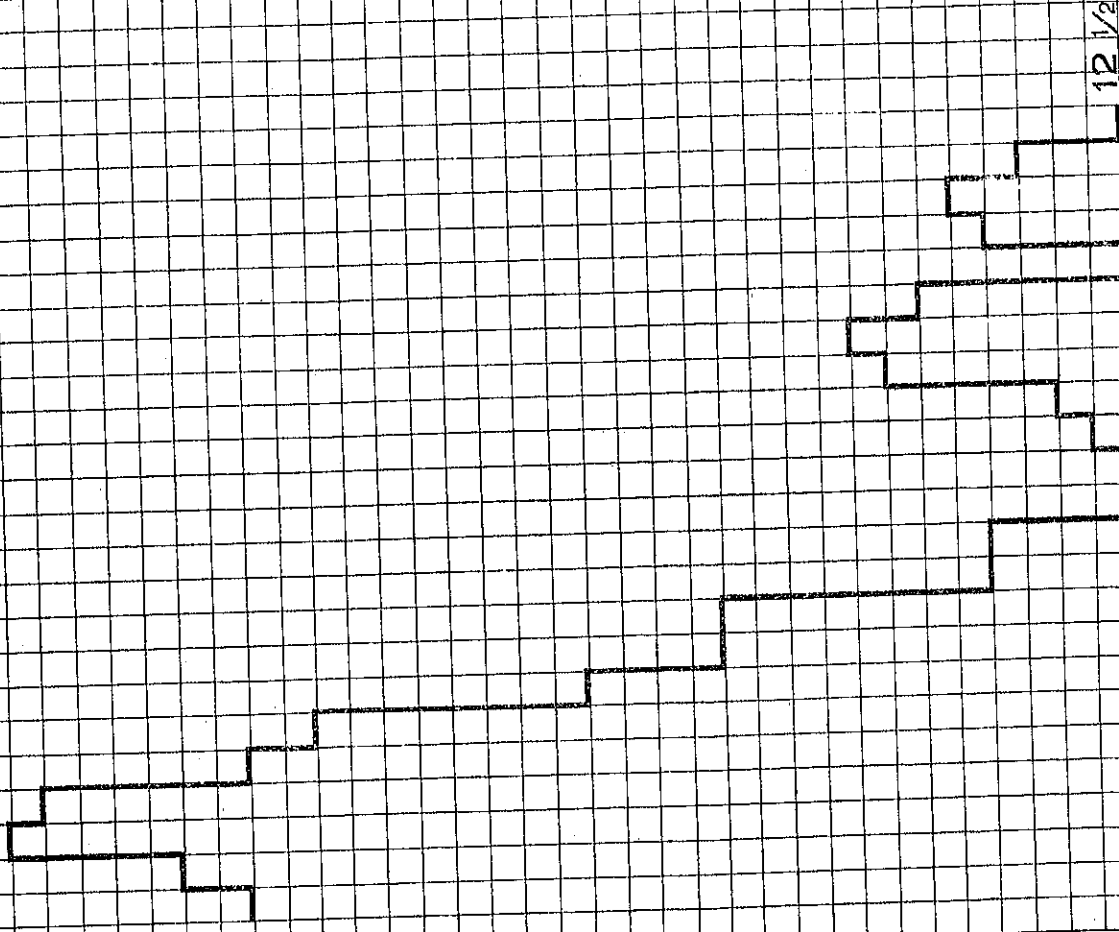


1915

ABRIL

1 5 6 7 8 9 10 12 13 14 15 16 17 19 20 22 23 24 26 27 28 29 30

1 3 1/64  
1 3 63/64  
1 2 31/32  
1 2 61/64  
1 2 15/16  
1 2 59/64  
1 2 29/32  
1 2 57/64  
1 2 7/8  
1 2 55/64  
1 2 27/32  
1 2 53/64  
1 2 13/16  
1 2 51/64  
1 2 25/32  
1 2 49/64  
1 2 3/4  
1 2 47/64  
1 2 23/32  
1 2 45/64  
1 2 11/16  
1 2 43/64  
1 2 21/32  
1 2 41/64  
1 2 5/8  
1 2 39/64  
1 2 19/32  
1 2 37/64  
1 2 9/16  
1 2 35/64  
1 2 17/32  
1 2 33/64  
1 2 1/2  
1 2 31/64  
1 2 15/32





1915

OCTUBRO

1 2 3 4 5 6 7 8 9 10 11 12 13 14 15 16 17 18 19 20 21 22 23 24 25 26 27 28 29 30 31

1 2 11/32  
1 2 21/64  
1 2 5/16  
1 2 19/64  
1 2 9/32  
1 2 17/64  
1 2 1/4  
1 2 15/64  
1 2 7/32  
1 2 13/64  
1 2 3/16  
1 2 11/64  
1 2 5/32  
1 2 9/64  
1 2 1/8  
1 2 7/64  
1 2 3/32

12 1/4









1915

AGOSTO

2 3 4 5 6 7 9 10 11 12 13 14 16 17 19 20 21 23 24 25 26 27 28 30 31

12 11/16  
12 43/64  
12 31/32  
12 41/64  
12 5/6  
12 39/64  
12 19/32  
12 37/64  
12 9/16  
12 35/64  
12 17/32  
12 35/64  
12 1/2  
12 31/64  
12 15/32  
12 29/64  
12 7/16  
12 27/64  
12 15/32  
12 25/64  
12 5/8  
12 23/64  
12 11/32  
12 21/64  
12 3/16  
12 19/64  
12 9/32  
12 17/64  
12 1/4  
12 15/64  
12 7/32  
12 13/64  
12 3/16  
12 11/64  
12 5/32  
12 1/5  
12 1/6  
12 1/32  
12 1/64  
P 59/1  
N 63/64  
11 31/32  
11 31/64  
11 19/16  
11 59/64  
11 29/32  
11 57/64  
11 7/8  
11 55/64  
11 27/32  
11 53/64  
11 15/16

11 13/16

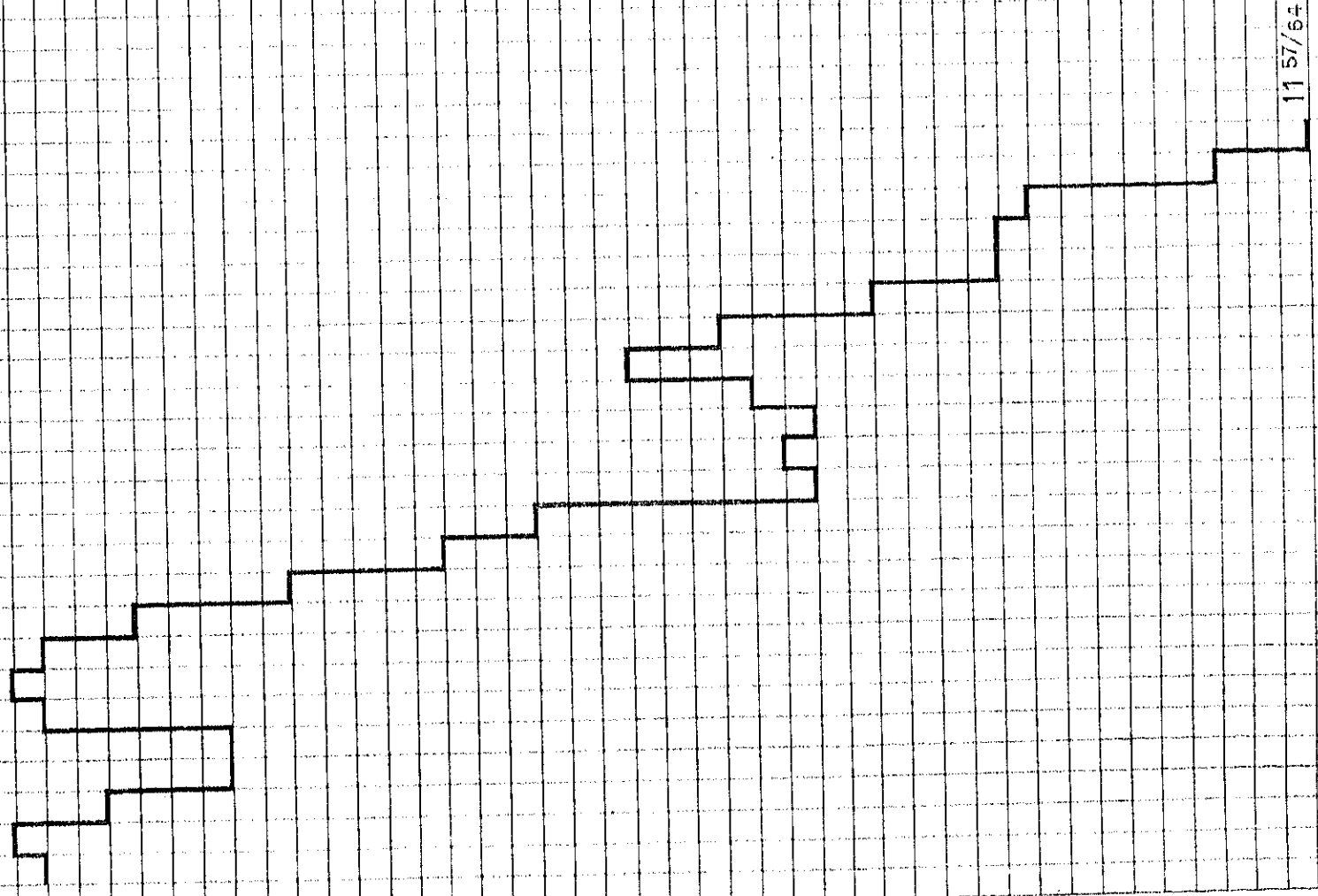


1915

MAID

1 4 5 6 7 8 10 11 12 14 15 17 18 19 20 21 22 24 25 26 27 28 29 31

12 35/64  
12 17/32  
12 33/64  
12 1/2  
12 31/64  
12 15/32  
12 29/64  
12 7/16  
12 27/64  
12 13/32  
12 25/64  
12 5/8  
12 25/64  
12 11/32  
12 21/64  
12 5/16  
12 19/64  
12 9/32  
12 17/64  
12 1/4  
12 15/64  
12 7/32  
12 13/64  
12 3/16  
12 11/64  
12 5/32  
12 9/64  
12 1/8  
12 7/64  
12 3/32  
12 5/64  
12 1/16  
12 3/64  
12 1/32  
12 1/64  
12 d  
11 63/64  
11 31/32  
11 61/64  
11 15/16  
11 59/64  
11 29/32  
11 57/64



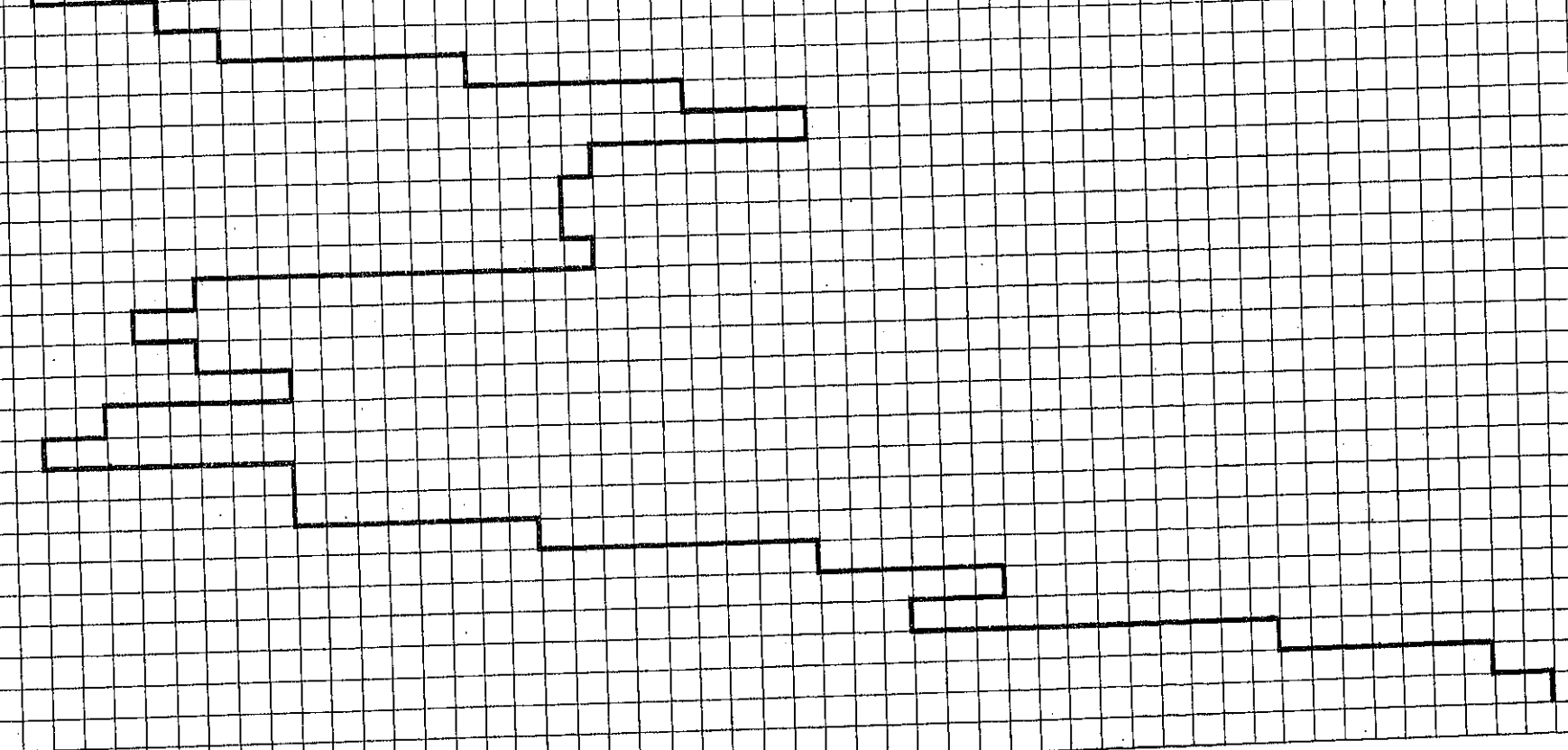
1915

JUNHO

1 2 3 4 5 6 7 8 9 10 11 12 13 14 15 16 17 18 19 20 21 22 23 24 25 26 27 28 29 30

12 11/16

1 2 11/16  
 1 2 43/64  
 1 2 21/32  
 1 2 41/64  
 1 2 5/8  
 1 2 39/64  
 1 2 19/32  
 1 2 37/64  
 1 2 9/16  
 1 2 39/64  
 1 2 17/32  
 1 2 33/64  
 1 2 1/2  
 1 2 31/64  
 1 2 15/32  
 1 2 29/64  
 1 2 7/16  
 1 2 27/64  
 1 2 13/32  
 1 2 25/64  
 1 2 3/8  
 1 2 23/64  
 1 2 11/32  
 1 2 21/64  
 1 2 5/16  
 1 2 19/64  
 1 2 9/32  
 1 2 17/64  
 1 2 1/4  
 1 2 15/64  
 1 2 7/32  
 1 2 13/64  
 1 2 3/16  
 1 2 11/64  
 1 2 5/32  
 1 2 9/64  
 1 2 1/8  
 1 2 7/64  
 1 2 3/32  
 1 2 5/64  
 1 2 1/16  
 1 2 3/64  
 1 2 1/32  
 1 2 1/64  
 1 2 P  
 1 1 63/64  
 1 1 31/32  
 1 1 61/64  
 1 1 15/16  
 1 1 59/64



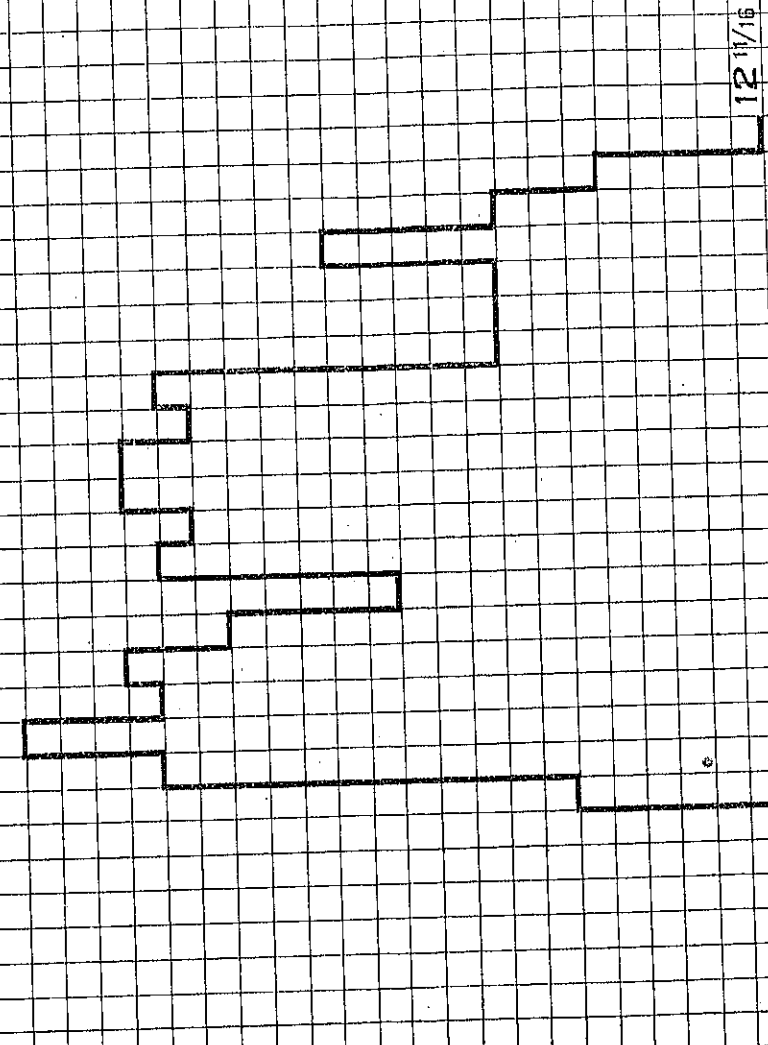


1915

JULHO

1 2 3 4 5 6 7 8 9 10 11 12 13 14 15 16 17 18 19 20 21 22 23 24 25 26 27 28 29 30 31

13 1/32  
13 1/64  
13 d  
12 63/64  
12 31/32  
12 61/64  
12 15/16  
12 59/64  
12 29/32  
12 57/64  
12 7/8  
12 55/64  
12 27/32  
12 53/64  
12 13/16  
12 51/64  
12 25/32  
12 49/64  
12 3/4  
12 47/64  
12 23/32  
12 45/64  
12 11/16  
12 43/64  
12 21/32  
12 41/64  
12 5/8  
12 39/64  
12 19/32  
12 37/64



12 11/16





1916

FEVEREIRO

1 2 3 4 5 6 7 8 9 10 11 12 13 14 15 16 17 18 19 20 21 22 23 24 25 26 27 28 29

11 15/16  
11 59/64  
11 29/32  
11 57/64  
11 7/8  
11 55/64  
11 27/32  
11 53/64  
11 13/16  
11 51/64  
11 25/32  
11 49/64  
11 3/4  
11 47/64  
11 23/32  
11 45/64  
11 11/16  
11 43/64  
11 21/32  
11 41/64  
11 5/8  
11 39/64  
11 19/32  
11 37/64  
11 9/16  
11 35/64  
11 17/32  
11 33/64  
11 1/2  
11 31/64  
11 15/32  
11 29/64  
11 7/16  
11 27/64  
11 13/32

11 25/32

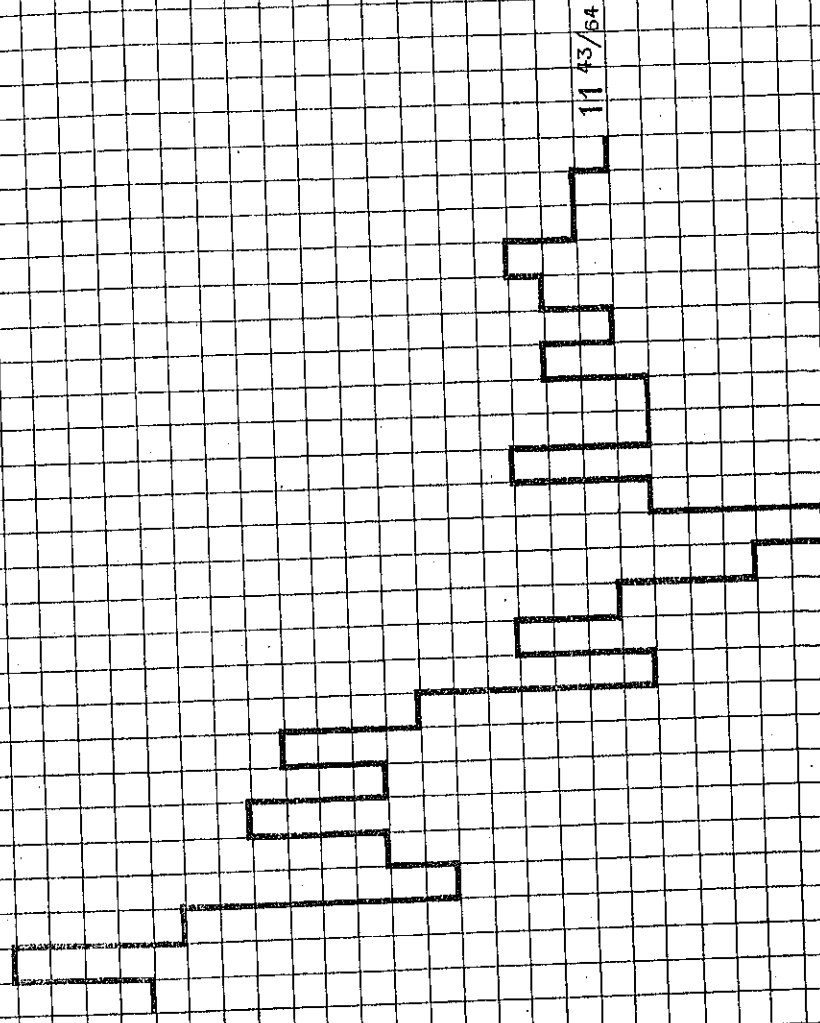


1916

MARÇO

1 2 3 4 8 9 10 11 13 14 15 16 17 18 20 21 22 23 24 25 27 28 29 30 31

11 61/64  
11 15/16  
11 59/64  
11 29/32  
11 57/64  
11 7/8  
11 55/64  
11 27/32  
11 53/64  
11 13/16  
11 51/64  
11 25/32  
11 49/64  
11 3/4  
11 47/64  
11 23/32  
11 45/64  
11 11/16  
11 43/64  
11 21/32  
11 41/64  
11 5/8  
11 39/64  
11 19/32  
11 37/64





1915

NOVIEMBRE

3 4 5 6 8 9 10 11 12 13 16 17 18 19 20 22 23 24 25 26 27 29 30

5/16  
12  
19/64  
12  
9/32  
12  
17/64  
12  
1/4  
12  
15/64  
12  
7/32  
12  
13/64  
12  
3/16  
12  
11/64  
12  
5/32  
12  
9/64  
12

12 9/64



1915

DEZEMBRO

1 2 3 4 5 6 7 8 9 10 11 12 13 14 15 16 17 18 19 20 21 22 23 24 25 26 27 28 29 30 31

$12 \frac{11}{64}$   
 $12 \frac{5}{32}$   
 $12 \frac{9}{64}$   
 $12 \frac{1}{8}$   
 $12 \frac{7}{64}$   
 $12 \frac{3}{32}$   
 $12 \frac{5}{64}$   
 $12 \frac{1}{16}$   
 $12 \frac{3}{64}$   
 $12 \frac{1}{32}$   
 $12 \frac{1}{64}$   
 $12 \frac{d}{64}$

12  $\frac{1}{64}$





1916

JANEIRO

3 4 5 7 8 10 11 12 13 14 15 17 18 19 21 22 24 25 26 27 28 29 31

11 31/32  
11 61/64  
11 15/16  
11 59/64  
11 29/32  
11 57/64  
11 7/8  
11 55/64  
11 27/32  
11 53/64  
11 13/16  
11 51/64  
11 25/32  
11 49/64  
11 3/4  
11 47/64  
11 23/32  
11 45/64  
11 11/16  
11 43/64  
11 21/32  
11 41/64  
11 5/8  
11 39/64  
11 19/32  
11 37/64  
11 9/16  
11 35/64  
11 17/32  
11 33/64  
11 1/2  
11 31/64  
11 15/32  
11 29/64  
11 7/16  
11 27/64  
11 13/32  
11 25/64  
11 3/8  
11 23/64  
11 11/32  
11 21/64  
11 5/16  
11 19/64  
11 9/32

11 1/2

1916

JANEIRO

3 4 5 7 8 10 11 12 13 14 15 17 18 19 21 22 24 25 26 27 28 29 31

11 31/32  
11 61/64  
11 15/16  
11 59/64  
11 29/32  
11 57/64  
11 7/8  
11 55/64  
11 27/32  
11 53/64  
11 13/16  
11 51/64  
11 25/32  
11 49/64  
11 3/4  
11 47/64  
11 23/32  
11 45/64  
11 11/16  
11 43/64  
11 21/32  
11 41/64  
11 5/8  
11 39/64  
11 19/32  
11 37/64  
11 9/16  
11 35/64  
11 17/32  
11 33/64  
11 1/2  
11 31/64  
11 15/32  
11 29/64  
11 7/16  
11 27/64  
11 13/32  
11 25/64  
11 3/8  
11 23/64  
11 11/32  
11 21/64  
11 5/16  
11 19/64  
11 9/32

11 1/2



Curso official do cambio a 90 d/v e á vista, sobre as praças de Londres, Paris, Hamburgo, Italia, Portugal e Nova York, no periodo de 1 de abril de 1915 a 31 de março de 1916

**ABRIL DE 1915**

DIAS.	LONDRES		PARIS		HAMBURGO		ITALIA — A' vista	PORTUGAL — A' vista	HESPAHIA — Pesetas	BUENOS-AYRES — Peso, ouro	NOVA YORK — A' vista
	90 d/v	A' vista	90 d/v	A' vista	90 d/v	A' vista					
1.....	12 29/32	12 25/32	\$735	\$743	\$865	\$857	\$701	28920	—	38247	38939
5.....	12 17/16	12 13/10	\$730	\$747	\$862	\$856	\$684	28882	—	38233	38917
6.....	13 1/61	12 57/61	\$730	\$744	\$857	\$851	\$683	28870	—	38233	38910
7.....	13 1/8	12 7/8	\$729	\$741	\$857	\$849	\$683	28882	—	38233	38904
8.....	12 29/32	12 25/32	\$734	\$747	\$860	\$874	\$687	28903	—	38233	38915
9.....	12 7/8	12 3/4	\$736	\$748	\$861	\$855	\$687	28904	—	38233	38943
10.....	12 3/4	12 5/8	\$739	\$753	\$869	\$864	\$696	28909	—	38261	38962
12.....	12 11/16	12 9/16	\$748	\$756	\$876	\$867	\$699	28914	—	38289	38997
13.....	12 11/16	12 9/16	\$747	\$758	\$876	\$868	\$700	28950	—	38289	48001
14.....	12 9/16	12 10/61	\$753	\$763	\$881	\$873	\$709	28972	—	38834	48005
15.....	12 9/16	12 20/61	\$751	\$766	\$885	\$874	\$715	28988	—	38854	48046
16.....	12 15/32	12 23/61	\$755	\$767	\$891	\$880	\$716	28998	\$813	38873	48062
17.....	12 1/2	12 25/61	\$755	\$771	\$888	\$878	\$721	38009	\$820	38873	48072
19.....	12 33/61	12 13/32	\$754	\$769	\$888	\$880	\$722	38012	\$817	38873	48038
20.....	12 17/32	12 27/61	\$752	\$768	\$888	\$876	\$720	38003	\$815	38873	48046
22.....	12 39/61	12 1/2	\$747	\$767	\$885	\$876	\$719	28993	\$816	38873	48027
23.....	12 5/8	12 3/61	\$747	\$762	\$860	\$861	\$713	28985	\$810	38854	48026
24.....	12 19/32	12 31/61	\$750	\$767	\$862	\$863	\$714	28990	\$813	38854	48027
26.....	12 1/2	12 25/61	\$755	\$769	\$869	\$868	\$717	28996	\$817	38873	48041
27.....	12 9/16	12 29/61	\$753	\$766	\$869	\$866	\$711	28990	\$814	38873	48047
28.....	12 37/61	12 15/32	\$752	\$766	\$883	\$871	\$710	28986	\$812	38854	48047
29.....	12 35/61	12 7/15	\$753	\$766	\$883	\$874	\$711	28986	\$811	38854	48044
30.....	12 1/2	12 27/61	\$754	\$764	\$835	\$837	\$709	28992	\$812	38853	48047

Média sobre Londres a 90 d/v. — 12 13/61 d.

## MAIO DE 1915

DIAS	LONDRES		PARIS		HAMBURGO		ITALIA		PORTUGAL		HESPAHIA		BUENOS-AIRES		NOVA YORK	
	90 d/v	A' vista	90 d/v	A' vista	90 d/v	A' vista	—	A' vista	—	A' vista	—	Pescetas	—	Peso, ouro	—	A' vista
1...	12 17/32	12 27/61	\$752	\$762	\$835	\$835	\$707	28999	\$811	38873	38873	48032				
4...	12 35/61	12 7/16	\$752	\$761	\$885	\$899	\$709	28986	\$807	38873	38873	48060				
6...	12 1/2	12 25/61	\$755	\$768	\$885	\$876	\$708	28998	\$804	38873	38873	48034				
8...	12 7/16	12 21/61	\$756	\$768	\$840	\$842	\$709	38023	\$800	38893	38893	48066				
7...	12 7/16	12 21/61	\$753	\$766	\$840	\$845	\$708	38024	\$800	38893	38893	48061				
8...	12 17/32	12 27/61	\$751	\$764	\$840	\$845	\$707	38025	\$804	38893	38893	48043				
10...	12 35/61	12 7/16	\$749	\$763	\$835	\$837	\$700	38017	\$798	38854	38854	48028				
11...	12 17/32	12 27/61	\$748	\$761	\$835	\$837	\$702	38011	\$802	38854	38854	48029				
12...	12 31/61	12 3/8	\$755	\$765	\$835	\$840	\$705	38029	\$803	38854	38854	48051				
14...	12 13/32	12 19/61	\$757	\$769	\$840	\$842	\$701	38086	\$802	38873	38873	48074				
15...	12 21/61	12 7/32	\$761	\$773	\$845	\$847	\$703	38095	\$802	38893	38893	48107				
17...	12 9/32	12 11/61	\$766	\$773	\$847	\$855	\$708	38114	\$804	38913	38913	48144				
18...	12 0/61	12 4/32	\$775	\$787	\$860	\$865	\$722	38137	\$816	38954	38954	48161				
19...	12 5/32	12 3/61	\$774	\$784	\$860	\$862	\$719	38142	\$811	38954	38954	48166				
20...	12 9/61	12 1/32	\$772	\$785	\$860	\$865	\$716	38137	\$809	38954	38954	48174				
21...	12 11/61	12 1/16	\$772	\$781	\$865	\$870	\$715	38136	\$810	38974	38974	48184				
22...	12 15/61	12 1/8	\$765	\$776	\$865	\$867	\$714	38130	\$806	38974	38974	48172				
24...	12 3/16	12 5/61	\$760	\$775	\$865	\$870	\$711	38130	\$805	38974	38974	48157				
25...	12 7/61	12 d	\$773	\$780	\$865	\$872	\$724	38187	\$803	38974	38974	48188				
26...	12 3/61	11 15/16	\$771	\$783	\$875	\$877	\$720	38190	\$812	38995	38995	48229				
27...	12 3/61	11 15/16	\$774	\$785	\$875	\$877	\$720	38270	\$813	38995	38995	48226				
28...	12 1/32	11 59/61	\$773	\$786	\$875	\$885	\$731	38221	\$813	38995	38995	48242				
29...	12 1/16	11 53/61	\$784	\$791	\$885	\$890	\$731	38228	\$821	48037	48037	48257				
31...	11 57/61	11 25/32	\$783	\$793	\$895	\$897	\$730	38232	\$822	48059	48059	48286				

Média sobre Londres a 90 d/v. — 12 9/32 d.

## JUNHO DE 1913

DIAS	LONDRES		PARIS		HAMBURGO		ITALIA — A' vista	PORTUGAL — A' vista	HESPAÑA Pesetas	BUENOS-AIRES — Peso, ouro	NOVA YORK — A' vista
	90 d/v	A' vista	90 d/v	A' vista	90 d/v	A' vista					
1....	11 59/61	11 13/16	\$786	\$794	\$895	\$907	\$720	3\$238	\$810	4\$059	4\$270
2....	11 61/61	11 27/32	\$777	\$786	\$893	\$897	\$729	3\$236	\$819	4\$059	4\$274
3....	12 1/16	11 61/61	\$770	\$772	\$883	\$886	\$720	3\$218	\$818	4\$037	4\$236
4....	12 1/16	12 9/64	\$753	\$770	\$875	\$875	\$707	3\$186	\$802	3\$995	4\$164
5....	12 13/61	12 3/32	\$756	\$770	\$862	\$870	\$706	3\$181	\$804	3\$974	4\$177
7....	12 16/61	12 3/10	\$755	\$765	\$860	\$867	\$704	3\$153	\$798	3\$974	4\$157
8....	12 7/16	12 21/61	\$744	\$754	\$855	\$857	\$698	3\$147	\$798	3\$934	4\$119
9....	12 9/16	12 29/61	\$736	\$751	\$845	\$850	\$689	3\$093	\$786	3\$893	4\$090
10....	12 9/16	12 29/61	\$737	\$751	\$847	\$853	\$688	3\$093	\$787	3\$893	4\$053
11....	12 11/16	12 9/16	\$732	\$747	\$837	\$843	\$689	3\$059	\$781	3\$873	4\$029
12....	12 21/32	12 35/61	\$728	\$742	\$832	\$840	\$682	3\$055	\$770	3\$815	4\$010
14....	12 9/16	12 29/61	\$736	\$747	\$840	\$845	\$683	3\$089	\$778	3\$873	4\$058
15....	12 39/61	12 1/2	\$731	\$744	\$840	\$845	\$686	3\$060	\$782	3\$873	4\$043
16....	12 41/61	12 17/32	\$732	\$744	\$840	\$845	\$685	3\$058	\$770	3\$873	4\$039
17....	12 39/61	12 1/2	\$735	\$746	\$840	\$845	\$691	3\$052	\$770	3\$873	4\$090
18....	12 13/32	12 19/61	\$744	\$756	\$843	\$858	\$697	3\$076	\$778	3\$873	4\$100
19....	12 27/61	12 5/16	\$747	\$758	\$860	\$857	\$702	3\$096	\$777	3\$954	4\$138
21....	12 27/61	12 5/16	\$743	\$753	\$840	\$845	\$695	3\$074	\$773	3\$913	4\$107
22....	12 13/32	12 19/61	\$746	\$756	\$845	\$855	\$694	3\$074	\$776	3\$913	4\$113
23....	12 19/61	12 3/16	\$753	\$762	\$853	\$860	\$701	3\$114	\$775	3\$954	4\$157
24....	12 23/61	12 1/4	\$750	\$756	\$855	\$857	\$700	3\$092	\$777	3\$954	4\$128
25....	12 15/32	12 23/61	\$742	\$754	\$850	\$855	\$694	3\$080	\$776	3\$933	4\$115
26....	12 10/32	12 31/61	\$732	\$742	\$840	\$840	\$681	3\$037	\$762	3\$873	4\$034
28....	12 5/8	12 33/61	\$733	\$740	\$840	\$841	\$683	3\$031	\$767	3\$873	4\$061
30....	12 11/16	12 9/16	\$719	\$731	\$830	\$832	\$676	3\$017	\$762	3\$854	4\$020

Média sobre Londres a 90 d/v. — 12 27/61 d.

JULHO DE 1913

DIAS	LONDRES		PARIZ		HAMBURGO		ITALIA — A' Vista	PORTUGAL — A' Vista	HESPAHHA — Pezetas	BUENOS-AIRES — Peso, ouro	NOVA YORK — A' Vista
	90 d/v	A' vista	90 d/v	A' vista	90 d/v	A' vista					
1	12 11/16	12 9/16	\$721	\$720	\$827	\$835	\$607	38005	\$752	38834	48033
2	12 19/32	12 31/61	\$721	\$729	\$822	\$830	\$666	28997	\$750	38834	48050
3	12 37/61	12 15/32	\$722	\$730	\$827	\$835	\$609	38001	\$759	38854	48057
4	12 37/61	12 15/32	\$717	\$726	\$830	\$837	\$675	38001	\$762	38854	48063
5	12 19/32	12 31/61	\$720	\$727	\$832	\$840	\$677	38007	\$762	38854	48066
6	12 27/32	12 35/61	\$708	\$721	\$825	\$835	\$670	28985	\$752	38834	48031
7	12 27/32	12 27/32	\$701	\$712	\$822	\$830	\$660	28918	\$748	38815	38994
8	12 31/32	12 27/32	\$691	\$701	\$810	\$817	\$653	28896	\$741	38777	38916
9	12 31/32	12 29/32	\$684	\$693	\$810	\$815	\$641	28914	\$734	38722	38928
10	12 31/32	12 27/32	\$692	\$696	\$809	\$817	\$646	28879	\$738	38722	38933
11	12 63/61	12 55/61	\$689	\$699	\$812	\$820	\$650	28890	\$743	38759	38935
12	12 13/16	12 13/16	\$693	\$705	\$815	\$825	\$653	28894	\$755	38759	38955
13	12 55/61	12 17/61	\$701	\$712	\$822	\$830	\$653	28902	\$765	38796	38985
14	12 31/32	12 27/32	\$700	\$710	\$813	\$823	\$649	28881	\$756	38759	38961
15	12 61/61	12 53/61	\$701	\$715	\$810	\$817	\$649	28880	\$755	38759	38960
16	12 63/61	12 55/61	\$701	\$713	\$815	\$820	\$652	28881	\$753	38759	38936
17	12 63/61	12 55/61	\$701	\$713	\$812	\$820	\$648	28881	\$750	38759	38950
18	12 61/61	12 53/61	\$701	\$709	\$815	\$822	\$647	28895	\$755	38759	38957
19	12 31/32	12 27/32	\$693	\$705	\$815	\$822	\$645	28880	\$754	38759	38960
20	12 13/16	12 11/16	\$701	\$711	\$820	\$827	\$647	28934	\$760	38759	38979
21	12 13/16	12 11/16	\$702	\$711	\$822	\$830	\$641	28907	\$760	38759	38987
22	12 13/16	12 11/16	\$705	\$713	\$822	\$830	\$644	28921	\$763	38777	38993
23	12 57/61	12 49/61	\$696	\$706	\$820	\$827	\$638	28911	\$756	38759	48007
24	12 13/16	12 11/16	\$700	\$709	\$822	\$830	\$641	28913	\$762	38759	38988
25	12 19/61	12 11/61	\$704	\$714	\$827	\$835	\$641	28922	\$765	38815	48001
26	12 11/16	12 9/16	\$705	\$713	\$827	\$835	\$644	28927	\$770	38815	48050

Média sobre Londres a 90 d/v. — 12 53/61 d.



**AGOSTO DE 1915**

DIAS	LONDRES		PARIS		HAMBURGO		ITALIA — A' VISTA	PORTUGAL — A' VISTA	HESPAÑA — Pesetas	BUENOS-AIRES — Peso. Guño	NOVA YORK — A' VISTA
	90 d/v	A' VISTA	90 d/v	A' VISTA	90 d/v	A' VISTA					
2..	12 11/16	12 9/16	\$703	\$711	\$832	\$850	\$636	28921	\$772	38815	48028
3..	12 35/64	12 1/2	\$704	\$714	\$835	\$842	\$647	28941	\$776	38854	48073
4..	12 1/2	12 35/64	\$709	\$719	\$840	\$847	\$648	28950	\$781	38854	48086
5..	12 25/64	12 9/32	\$725	\$733	\$847	\$855	\$658	28957	\$791	38893	48127
6..	12 13/32	12 19/64	\$726	\$733	\$847	\$855	\$666	28951	\$795	38913	48147
7..	12 13/32	12 19/64	\$729	\$735	\$847	\$855	\$664	28941	\$794	38913	48147
9..	12 13/32	12 19/64	\$721	\$731	\$850	\$860	\$664	28926	\$795	38913	48147
10..	12 13/32	12 19/64	\$718	\$728	\$850	\$857	\$660	28933	\$794	38913	48131
11..	12 9/32	12 19/64	\$720	\$728	\$860	\$867	\$665	28975	\$802	38954	48166
12..	12 10/64	12 3/16	\$716	\$725	\$862	\$870	\$665	28967	\$800	38954	48165
13..	12 10/64	12 3/16	\$715	\$724	\$857	\$865	\$662	28956	\$800	38933	48172
14..	12 9/32	12 11/64	\$713	\$723	\$861	\$868	\$664	28966	\$802	38954	48194
16..	12 9/32	12 11/64	\$709	\$719	\$861	\$869	\$661	28967	\$802	38954	48180
17..	12 3/8	12 17/64	\$708	\$718	\$862	\$870	\$659	28967	\$797	38933	48219
18..	12 29/64	12 11/32	\$693	\$704	\$860	\$867	\$653	28945	\$790	38933	48204
19..	12 27/64	12 5/16	\$695	\$706	\$859	\$867	\$653	28939	\$790	38913	48212
20..	12 9/32	12 11/64	\$709	\$718	\$860	\$870	\$667	28963	\$800	38933	48215
21..	12 7/32	12 9/64	\$716	\$727	\$868	\$876	\$672	28999	\$805	38954	48276
23..	12 7/32	12 3/64	\$719	\$727	\$870	\$877	\$671	38995	\$806	38954	48281
24..	12 13/64	12 3/32	\$721	\$732	\$865	\$875	\$677	38913	\$804	38974	48316
25..	12 13/64	12 3/32	\$723	\$732	\$871	\$879	\$676	38903	\$804	38974	48291
26..	12 9/32	12 11/64	\$718	\$728	\$867	\$875	\$674	28998	\$805	38974	48275
27..	12 9/32	12 11/64	\$719	\$725	\$870	\$877	\$675	28976	\$807	38954	48276
28..	12 11/64	12 1/16	\$721	\$729	\$881	\$890	\$678	38947	\$811	38974	48315
30..	11 59/64	11 13/16	\$730	\$739	\$896	\$905	\$687	38953	\$825	—	48397
31..	11 13/16	11 15/64	\$742	\$752	\$907	\$917	\$705	38444	\$835	48102	48470

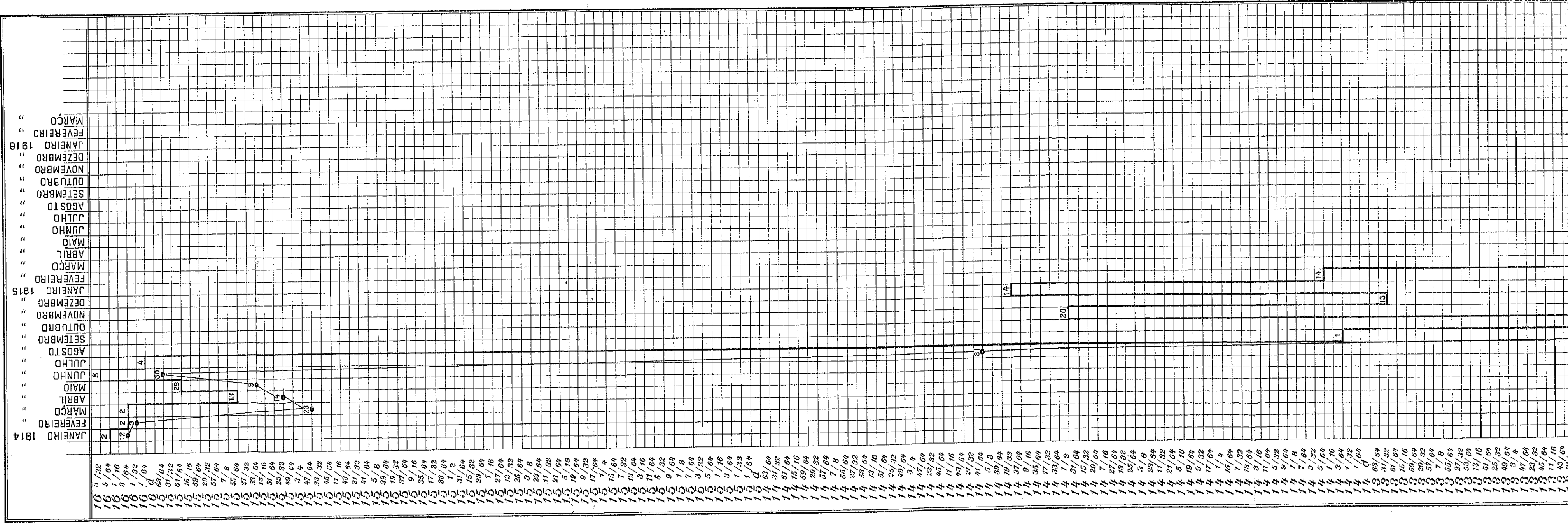
Média sobre Londres a 90 d/v. — 12 7/16 d.

## SEPTIEMBRE DE 1915


DIAS	LONDRES		PARIS		HAMBURGO		ITALIA A' vista	PORTUGAL A' vista	HESPAÑIA Pesetas	BUENOS-AIRES — —	L'OSO, OIRO — —	NOVA YORK — —
	90 d/v	A' vista	90 d/v	A' vista	90 d/v	A' vista						
1...	11 55/61	11 3/4	\$736	\$745	\$909	\$918	\$693	3\$085	\$830	4\$080	4\$501	
2...	11 27/32	11 47/61	\$741	\$750	\$918	\$925	\$703	3\$091	\$838	4\$125	4\$563	
3...	11 31/32	11 55/61	\$733	\$743	\$910	\$920	\$697	3\$059	\$823	4\$080	4\$504	
4...	11 31/32	11 55/61	\$732	\$743	\$904	\$911	\$695	3\$060	\$826	4\$080	4\$428	
5...	11 63/61	11 7/8	\$728	\$739	\$897	\$905	\$693	3\$062	\$825	4\$059	4\$387	
6...	12 1/16	11 61/61	\$726	\$734	\$896	\$906	\$688	3\$055	\$816	4\$037	4\$377	
7...	12 15/16	12 1/8	\$727	\$723	\$891	\$899	\$679	2\$994	\$804	3\$985	4\$274	
8...	12 0/32	12 11/61	\$711	\$717	\$885	\$892	\$676	2\$977	\$802	3\$954	4\$264	
9...	12 15/61	12 1/8	\$708	\$717	\$892	\$895	\$679	2\$982	\$807	3\$995	4\$282	
10...	12 15/61	12 3/16	\$706	\$713	\$882	\$890	\$672	2\$942	\$805	3\$974	4\$264	
11...	12 13/61	12 3/32	\$707	\$718	\$885	\$892	\$673	2\$963	\$809	3\$974	4\$252	
12...	12 17/61	12 5/32	\$708	\$718	\$887	\$895	\$675	2\$943	\$808	3\$974	4\$270	
13...	12 3/10	12 5/61	\$717	\$724	\$887	\$896	\$685	2\$964	\$803	3\$974	4\$276	
14...	12 1/61	11 29/32	\$734	\$740	\$900	\$907	\$696	3\$007	\$820	4\$037	4\$310	
15...	12 3/32	11 63/61	\$730	\$738	\$897	\$905	\$692	2\$987	\$818	4\$037	4\$282	
16...	12 7/61	12 1/16	\$726	\$736	\$900	\$907	\$695	2\$998	\$818	4\$037	4\$278	
17...	12 5/32	12 3/61	\$720	\$730	\$895	\$900	\$692	2\$986	\$812	4\$016	4\$260	
18...	12 1/8	12 1/61	\$722	\$734	\$895	\$900	\$692	2\$992	\$814	4\$016	4\$260	
19...	12 3/32	11 63/61	\$723	\$732	\$892	\$900	\$690	2\$991	\$813	4\$016	4\$270	
20...	12 1/32	11 55/61	\$729	\$736	\$902	\$907	\$690	3\$005	\$816	4\$037	4\$303	
21...	12 3/61	11 55/16	\$728	\$737	\$900	\$905	\$688	3\$002	\$816	4\$037	4\$270	
22...	12 1/32	11 55/32	\$730	\$738	\$900	\$905	\$689	3\$007	\$817	4\$037	4\$296	
23...	12 5/61	11 31/32	\$730	\$738	\$897	\$902	\$687	3\$003	\$816	4\$037	4\$279	

Média sobre Londres a 90 d/v. — 12 3/32 d.

**MAPPA DA OSCILAÇÃO DO CAMBIO**  
**DEMONSTRANDO OS DIAS DOS MEZES EM QUE ATINGIU A MAIS ALTA E MAIS BAIXA TAXA**  
**NO PERIODO DE 1 DE JANEIRO DE 1914 A 31 DE MARÇO DE 1916.**








IMP NACIONAL

O traço mais forte indica a extrema maxima e o outro a extrema minima.

11 1/16  
 11 3/64  
 11 1/32  
 11 1/64  
 11 d  
 10 63/64  
 10 31/32  
 10 61/64  
 10 15/16  
 10 59/64  
 10 29/32  
 10 57/64  
 10 7/8  
 10 55/64  
 10 27/32  
 10 53/64  
 10 13/16  
 10 51/64  
 10 25/32  
 10 49/64  
 10 3/4  
 10 47/64  
 10 23/32  
 10 45/64  
 10 11/16  
 10 43/64  
 10 21/32  
 10 41/64  
 10 5/8  
 10 39/64  
 10 19/32  
 10 37/64  
 10 9/16  
 10 35/64  
 10 17/32  
 10 33/64  
 10 1/2  
 10 31/64  
 10 15/32  
 10 29/64  
 10 7/16  
 10 27/64  
 10 13/32  
 10 25/64  
 10 3/8  
 10 23/64  
 10 11/32  
 10 21/64  
 10 5/16  
 10 19/64  
 10 9/32  
 10 17/64  
 10 1/4  
 10 15/64  
 10 7/32  
 10 13/64  
 10 3/16



O traço mais forte indica a extrema máxima e o outro a extrema mínima.



**OUTUBRO DE 1913**

DIAS	LONDRES		PARIS		HAMBURGO		ITALIA — A' VISTA	PORTUGAL — A' VISES	HESPAÑIA — PESETAS	BUENOS-AIRES PESO, OIRO A' VISTA	NOVA YORK — A' VISTA
	90 d/v	A' VISTA	90 d/v	A' VISTA	90 d/v	A' VISTA					
1.	12 3/32	11 63/61	\$734	\$742	\$897	\$903	\$687	\$8008	\$818	4\$037	4\$274
2.	12 11/61	12 1/10	\$727	\$735	\$897	\$902	\$684	2\$973	\$815	4\$016	4\$233
4.	12 13/61	12 3/32	\$725	\$733	\$894	\$899	\$681	2\$980	\$809	3\$995	4\$233
5.	12 1/1	12 5/61	\$723	\$732	\$890	\$895	\$680	2\$940	\$809	3\$995	4\$216
6.	12 17/61	12 5/32	\$721	\$729	\$889	\$894	\$678	2\$934	\$806	3\$974	4\$221
7.	12 5/16	12 13/61	\$717	\$728	\$883	\$890	\$676	2\$933	\$807	3\$974	4\$206
8.	12 21/61	12 7/32	\$717	\$725	\$880	\$885	\$672	2\$953	\$801	3\$974	4\$204
9.	12 19/61	12 3/16	\$720	\$728	\$880	\$885	\$673	2\$940	\$805	3\$954	4\$214
13.	12 9/32	12 11/61	\$720	\$729	\$880	\$885	\$668	2\$948	\$804	3\$954	4\$245
14.	12 3/16	12 5/61	\$723	\$731	\$882	\$887	\$673	2\$900	\$811	3\$995	4\$283
15.	12 7/32	12 7/61	\$723	\$732	\$884	\$889	\$673	2\$957	\$809	3\$995	4\$270
16.	12 19/61	12 3/16	\$720	\$729	\$880	\$884	\$666	2\$951	\$806	3\$954	4\$240
18.	12 13/61	12 3/16	\$718	\$728	\$880	\$882	\$664	2\$950	\$803	3\$954	4\$222
19.	12 5/16	12 13/61	\$717	\$727	\$877	\$882	\$665	2\$950	\$803	3\$954	4\$229
20.	12 11/32	12 15/61	\$714	\$725	\$877	\$882	\$664	2\$950	\$803	3\$954	4\$223
21.	12 17/61	12 5/32	\$717	\$726	\$877	\$882	\$665	2\$954	\$804	3\$954	4\$237
22.	12 17/61	12 5/32	\$715	\$724	\$877	\$882	\$669	2\$944	\$801	3\$954	4\$250
23.	12 9/32	12 11/61	\$714	\$722	\$880	\$885	\$665	2\$935	\$802	3\$954	4\$248
25.	12 9/32	12 11/61	\$717	\$725	\$881	\$886	\$666	2\$950	\$802	3\$954	4\$279
26.	12 1/1	12 9/61	\$717	\$725	\$882	\$887	\$667	2\$941	\$804	3\$954	4\$298
27.	12 15/61	12 1/8	\$718	\$727	\$883	\$890	\$667	2\$827	\$805	3\$954	4\$304
28.	12 15/61	12 1/8	\$717	\$726	\$883	\$890	\$6 68	2\$924	\$805	3\$954	4\$293
29.	12 1/1	12 9/61	\$716	\$726	\$876	\$881	\$666	2\$926	\$804	3\$954	4\$272
30.	12 1/1	12 9/61	\$715	\$725	\$877	\$882	\$669	2\$920	\$803	3\$954	4\$273

Média sobre Londres a 90 d/v. — 12 1/4 d.



## NOVIEMBRE DE 1913

DIAS	LONDRES		PARIS		HAMBURGO		ITALIA — A' Vista	PORTUGAL — A' Vista	HESPAÑA — Pesetas	BUENOS-AIRES — Peso, ouro	NOVA YORK — A' vista
	90 d/v	A' Vista	90 d/v	A' Vista	90 d/v	A' Vista					
3..	12 17/61	12 5/32	\$714	\$724	\$880	\$885	\$670	\$8912	\$804	\$8954	48285
4..	12 17/61	12 5/32	\$713	\$723	\$882	\$887	\$666	\$8902	\$803	\$8954	48286
5..	12 9/32	12 11/61	\$713	\$723	\$875	\$880	\$668	\$8904	\$803	\$8954	48280
6..	12 19/61	12 3/16	\$710	\$720	\$872	\$877	\$665	\$8890	\$803	\$8933	48271
8..	12 19/61	12 3/16	\$708	\$718	\$875	\$877	\$665	\$8883	\$801	\$8933	48256
9..	12 5/16	12 13/61	\$707	\$716	\$872	\$877	\$663	\$8857	\$799	\$8933	48245
10..	12 19/61	12 3/16	\$705	\$713	\$870	\$875	\$664	\$8867	\$801	\$8933	48236
11..	12 19/61	12 3/16	\$702	\$713	\$867	\$872	\$667	\$8870	\$801	\$8933	48242
12..	12 19/61	12 3/16	\$701	\$713	\$870	\$875	\$669	\$8863	\$801	\$8933	48245
13..	12 9/32	12 11/61	\$703	\$714	\$870	\$875	\$661	\$8836	\$800	\$8933	48252
16..	12 17/61	12 5/32	\$707	\$718	\$870	\$875	\$662	\$8857	\$800	\$8954	48267
17..	12 7/61	12 7/61	\$711	\$724	\$870	\$875	\$668	\$8864	\$801	\$8974	48298
18..	12 15/61	12 1/8	\$709	\$720	\$865	\$870	\$663	\$8861	\$802	\$8974	48276
19..	12 17/61	12 5/32	\$709	\$720	\$862	\$867	\$664	\$8865	\$802	\$8974	48281
20..	12 17/61	12 5/32	\$709	\$718	\$860	\$865	\$661	\$8834	\$801	\$8954	48274
22..	12 7/32	12 7/61	\$712	\$721	\$860	\$865	\$665	\$8873	\$799	\$8954	48280
23..	12 7/32	12 7/61	\$709	\$721	\$860	\$865	\$667	\$8859	\$802	\$8974	48277
24..	12 7/32	12 7/61	\$710	\$719	\$862	\$867	\$664	\$8857	\$800	\$8974	48253
25..	18 7/32	12 7/61	\$709	\$719	\$862	\$865	\$665	\$8866	\$798	\$8974	48264
26..	12 15/61	12 3/32	\$710	\$720	\$865	\$870	\$664	\$8873	\$799	\$8974	48260
27..	12 11/61	12 1/16	\$712	\$722	\$865	\$870	\$664	\$8870	\$802	\$8985	48278
29..	12 9/61	12 1/32	\$714	\$724	\$865	\$870	\$664	\$8874	\$803	\$8995	48281
30..	12 9/61	12 1/32	\$718	\$729	\$862	\$867	\$664	\$8870	\$805	\$8995	48293

Média sobre Londres a 90 d/v. — 12 1/4 d.

DEZEMBRO DE 1915

DIAS	LONDRES		PARIS		HAMBURGO		ITALIA — A' vista	PORTUGAL — A' vista	HESPAHHA — Pesetas	BUENOS-AIRES — Peso, ouro	NOVA YORK — A' Vista
	90 d/v	A' vista	90 d/v	A' vista	90 d/v	A' vista					
1...	12 11/61	12 1/16	\$715	\$727	\$858	\$863	\$662	2\$878	\$802	3\$995	4\$278
2...	12 5/32	12 3/61	\$721	\$731	\$855	\$860	\$663	2\$887	\$803	3\$995	4\$278
3...	12 9/61	12 1/32	\$721	\$731	\$852	\$857	\$663	2\$902	\$806	3\$995	4\$286
4...	12 3/32	11 03/61	\$722	\$731	\$850	\$855	\$664	2\$912	\$800	4\$005	4\$282
6...	12 3/32	11 03/61	\$721	\$731	\$850	\$855	\$659	2\$874	\$806	4\$005	4\$296
7...	12 7/61	12 d.	\$717	\$726	\$850	\$855	\$668	2\$926	\$807	4\$005	4\$275
9...	12 7/32	12 3/61	\$710	\$725	\$850	\$855	\$655	2\$917	\$804	3\$995	4\$275
10...	12 5/32	12 3/61	\$713	\$723	\$845	\$850	\$655	2\$922	\$803	3\$995	4\$273
11...	12 9/61	12 1/32	\$715	\$726	\$845	\$850	\$650	2\$918	\$804	3\$995	4\$292
13...	12 9/61	12 1/32	\$715	\$724	\$845	\$850	\$649	2\$927	\$803	3\$995	4\$230
14...	12 9/61	12 1/32	\$710	\$726	\$838	\$843	\$652	2\$917	\$803	3\$995	4\$236
15...	12 3/61	12 1/32	\$716	\$726	\$836	\$841	\$653	2\$918	\$805	3\$995	4\$287
16...	12 3/32	11 03/61	\$719	\$730	\$835	\$840	\$655	2\$926	\$804	4\$005	4\$287
17...	12 5/61	11 31/32	\$719	\$729	\$832	\$837	\$658	2\$939	\$806	4\$005	4\$293
18...	12 5/61	11 31/32	\$719	\$730	\$827	\$832	\$658	2\$968	\$806	4\$005	4\$307
20...	12 3/61	11 15/16	\$723	\$732	\$830	\$835	\$660	2\$978	\$807	4\$016	4\$298
21...	12 3/61	11 15/16	\$726	\$736	\$835	\$840	\$659	2\$980	\$810	4\$037	4\$300
22...	12 3/61	11 15/16	\$727	\$736	\$832	\$837	\$661	2\$978	\$812	4\$037	4\$304
23...	12 3/61	11 15/16	\$726	\$736	\$830	\$835	\$660	2\$957	\$810	4\$017	4\$298
24...	12 3/61	11 15/16	\$723	\$734	\$827	\$832	\$656	2\$948	\$812	4\$037	4\$302
27...	12 1/16	11 61/61	\$725	\$732	\$830	\$835	\$657	2\$942	\$810	4\$037	4\$285
28...	12 3/61	11 15/16	\$723	\$732	\$827	\$832	\$656	2\$930	\$809	4\$037	4\$291
29...	12 d.	11 57/61	\$725	\$733	\$827	\$832	\$659	2\$932	\$812	4\$037	4\$295
30...	12 1/61	11 29/32	\$725	\$734	\$827	\$832	\$659	2\$933	\$813	4\$037	4\$292
31...	12 1/61	11 29/32	\$723	\$733	\$827	\$832	\$655	2\$932	\$813	4\$037	4\$298

Média sobre Londres a 90 d/v. — 12 3/32 d.

**JANEIRO DE 1916**

DIAS	LONDRES		PARIS		HAMBURGO		ITALIA — A' vista	PORTUGAL — A' vista	HESPAÑA — Pesetas	BUENOS-AIRES — Peso, ouro	NOVA YORK — A' vista
	90 d/v	A' vista	90 d/v	A' vista	90 d/v	A' vista					
3....	11 31/32	11 35/64	\$724	\$733	\$830	\$835	\$652	\$935	\$815	48037	48298
4....	11 30/61	11 13/16	\$728	\$737	\$825	\$830	\$657	\$971	\$819	48059	48330
5....	11 29/32	11 31/61	\$731	\$739	\$827	\$832	\$660	\$979	\$822	48059	48349
7....	11 27/32	11 15/61	\$733	\$741	\$812	\$817	\$664	\$977	\$825	48080	48327
8....	11 34/61	11 23/32	\$733	\$740	\$812	\$817	\$665	\$983	\$826	48080	48334
10....	11 33/61	11 23/32	\$733	\$739	\$822	\$827	\$659	\$977	\$827	48112	48324
11....	11 33/61	11 23/32	\$734	\$743	\$822	\$827	\$659	\$978	\$827	48102	48327
12....	11 31/61	11 11/16	\$734	\$744	\$825	\$830	\$661	\$978	\$827	48102	48313
13....	11 13/61	11 9/16	\$744	\$751	\$837	\$842	\$666	\$908	\$835	48125	48373
14....	11 17/32	11 27/61	\$747	\$754	\$850	\$857	\$667	\$927	\$846	48193	48441
15....	11 15/32	11 23/61	\$754	\$764	\$867	\$872	\$675	\$941	\$849	48216	48461
17....	11 23/61	11 1/4	\$760	\$775	\$870	\$875	\$684	\$907	\$864	48311	48523
18....	11 5/16	11 13/61	\$771	\$777	\$870	\$875	\$691	\$9100	\$867	48311	48548
19....	11 19/61	11 3/16	\$763	\$772	\$860	\$865	\$679	\$9084	\$864	48287	48519
21....	11 19/61	11 3/16	\$765	\$771	\$862	\$867	\$696	\$9078	\$865	48311	48536
22....	11 9/32	11 11/61	\$767	\$773	\$863	\$868	\$691	\$9089	\$866	48311	48541
24....	11 19/61	11 3/16	\$765	\$771	\$865	\$860	\$693	\$9085	\$866	48311	48518
25....	11 21/61	11 7/32	\$762	\$770	\$853	\$858	\$684	\$9078	\$861	48287	48519
26....	11 23/61	11 1/4	\$757	\$766	\$850	\$855	\$684	\$9075	\$860	48287	48514
27....	11 23/61	11 1/4	\$756	\$766	\$850	\$855	\$682	\$9088	\$858	48287	48520
28....	11 3/8	11 17/61	\$759	\$767	\$845	\$850	\$678	\$9095	\$857	48287	48504
29....	11 13/32	11 19/61	\$756	\$662	\$840	\$845	\$679	\$9080	\$858	48287	48487
31....	11 1/2	11 25/61	\$748	\$755	\$835	\$840	\$671	\$9060	\$849	48239	48478

Média sobre Londres a 90 d/v. — 11 9/16 d.

**FEVEREIRO DE 1916**

DIAS	LONDRES		PARIS		HAMBURGO		ITALIA A' VISTA	PORTUGAL A' VISTA	HESPAHIA Pesetas	BUENOS-AIRES Peso, Oro A' VISTA	NOVA YORK A' VISTA
	90 d/v	A' VISTA	90 d/v	A' VISTA	90 d/v	A' VISTA					
1...	11 33/61	11 13/32	\$782	\$759	\$832	\$837	\$671	3\$080	\$853	4\$216	4\$172
2...	11 13/32	11 19/61	\$753	\$760	\$832	\$837	\$677	3\$121	\$857	4\$239	4\$400
3...	11 15/32	11 23/61	\$750	\$759	\$832	\$837	\$673	3\$116	\$853	4\$239	4\$400
4...	11 1/2	11 25/61	\$749	\$759	\$830	\$835	\$665	3\$122	\$849	4\$216	4\$470
5...	11 31/61	11 3/8	\$750	\$757	\$837	\$842	\$665	3\$119	\$850	4\$239	4\$475
7...	11 17/32	11 27/61	\$745	\$756	\$837	\$842	\$662	3\$131	\$849	4\$239	4\$458
8...	11 9/32	11 29/61	\$744	\$752	\$833	\$838	\$660	3\$210	\$847	4\$239	4\$453
9...	11 11/16	11 37/61	\$739	\$749	\$875	\$880	\$658	3\$227	\$841	4\$216	4\$413
10...	11 55/61	11 3/4	\$731	\$740	\$865	\$870	\$648	3\$230	\$830	4\$147	4\$355
11...	11 11/16	11 37/61	\$735	\$744	\$848	\$860	\$651	3\$241	\$833	4\$170	4\$387
12...	11 45/61	11 19/32	\$737	\$747	\$840	\$850	\$657	3\$243	\$835	4\$170	4\$398
14...	11 53/61	11 23/32	\$735	\$743	\$840	\$845	\$653	3\$220	\$831	4\$170	4\$369
15...	11 15/16	11 53/61	\$724	\$732	\$826	\$831	\$645	3\$176	\$830	4\$102	4\$309
16...	11 57/61	11 25/32	\$726	\$735	\$825	\$830	\$644	3\$165	\$826	4\$080	4\$307
17...	11 27/32	11 43/61	\$733	\$741	\$830	\$835	\$655	3\$166	\$832	4\$147	4\$353
18...	11 51/61	11 11/16	\$732	\$740	\$826	\$831	\$651	3\$143	\$828	4\$125	4\$329
19...	11 11/16	11 37/61	\$740	\$748	\$830	\$835	\$657	3\$191	\$841	4\$170	4\$401
21...	11 13/61	11 9/16	\$738	\$749	\$827	\$832	\$658	3\$164	\$836	4\$170	4\$392
22...	11 45/61	11 19/32	\$738	\$744	\$827	\$832	\$655	3\$146	\$836	4\$170	4\$358
23...	11 5/8	11 33/61	\$741	\$749	\$825	\$830	\$659	3\$142	\$838	4\$170	4\$400
25...	11 19/32	11 31/61	\$744	\$751	\$825	\$830	\$661	3\$161	\$842	4\$193	4\$411
26...	11 43/61	11 9/16	\$739	\$748	\$822	\$827	\$659	3\$165	\$838	4\$193	4\$387
28...	11 3/4	11 41/61	\$735	\$742	\$812	\$817	\$652	3\$172	\$835	4\$170	4\$355
29...	11 25/32	11 43/61	\$732	\$742	\$812	\$817	\$653	3\$132	\$831	4\$147	4\$366

Média sobre Londres a 90 d/v. — 11 43/61 d.

MARÇO DE 1916

DIAS	LONDRES		PARIS		HAMBURGO		ITALIA — A' vista	PORTUGAL — A' vista	HESPAÑA — Peso ouro	BUENOS-AIRES — Peso, ouro	NOVA YORK — A' vista
	90 d/v	A' vista	90 d/v	A' vista	90 d/v	A' vista					
1...	11 57/61	11 25/32	\$726	\$733	\$807	\$812	\$646	3\$102	\$828	4\$102	4\$310
2...	11 61/61	11 27/32	\$722	\$731	\$805	\$810	\$641	3\$074	\$823	4\$080	4\$287
3...	11 7/8	11 49/61	\$726	\$736	\$802	\$810	\$647	3\$072	\$826	4\$037	4\$316
4...	11 3/4	11 41/61	\$733	\$739	\$807	\$812	\$653	3\$087	\$832	4\$102	4\$350
8...	11 25/32	11 43/61	\$732	\$740	\$805	\$810	\$631	3\$037	\$831	4\$125	4\$346
9...	11 27/32	11 47/61	\$726	\$735	\$802	\$807	\$647	3\$013	\$829	4\$102	4\$325
10...	11 25/32	11 43/61	\$730	\$737	\$802	\$807	\$649	2\$996	\$830	4\$102	4\$345
11...	11 53/61	11 23/32	\$728	\$736	\$802	\$807	\$649	2\$978	\$834	4\$102	4\$330
13...	11 49/61	11 21/32	\$728	\$735	\$802	\$807	\$649	2\$980	\$831	4\$102	4\$350
14...	11 21/32	11 35/61	\$736	\$743	\$802	\$807	\$659	3\$029	\$844	4\$147	4\$389
15...	11 23/32	11 39/61	\$733	\$741	\$805	\$810	\$656	3\$019	\$842	4\$147	4\$365
16...	11 43/61	11 9/16	\$733	\$742	\$805	\$810	\$657	3\$029	\$842	4\$147	4\$397
17...	11 39/61	11 1/2	\$732	\$744	\$805	\$810	\$662	3\$055	\$844	4\$170	4\$409
18...	11 37/61	11 15/32	\$734	\$744	\$805	\$810	\$662	3\$028	\$844	4\$193	4\$414
20...	11 21/32	11 35/61	\$732	\$743	\$802	\$807	\$658	3\$040	\$844	4\$193	4\$396
21...	11 23/32	11 39/61	\$728	\$737	\$800	\$805	\$656	3\$040	\$841	4\$170	4\$373
22...	11 21/32	11 35/61	\$733	\$742	\$800	\$805	\$661	3\$048	\$843	4\$170	4\$400
23...	11 21/32	11 35/61	\$732	\$744	\$802	\$807	\$660	3\$035	\$840	4\$170	4\$391
24...	11 45/61	11 19/32	\$730	\$737	\$800	\$805	\$658	3\$036	\$840	4\$170	4\$380
25...	11 43/61	11 9/16	\$730	\$736	\$796	\$801	\$660	3\$045	\$843	4\$170	4\$386
27...	11 45/61	11 19/32	\$730	\$737	\$797	\$802	\$659	3\$027	\$844	4\$170	4\$370
28...	11 23/32	11 39/61	\$724	\$736	\$797	\$802	\$655	3\$014	\$844	4\$170	4\$358
29...	11 11/16	11 37/61	\$728	\$735	\$797	\$802	\$658	3\$038	\$848	4\$170	4\$377
30...	11 11/16	11 37/61	\$728	\$736	\$795	\$801	\$659	3\$050	\$847	4\$170	4\$382
31...	11 43/61	11 9/16	\$726	\$737	\$792	\$797	\$656	3\$037	\$850	4\$170	4\$378

Média sobre Londres a 90 d/v. — 11 47/61 d.

Curso official da libra esterlina (moeda metallica) no periodo de 1 de abril de 1915 a 31 de março de 1916

1915

1916

DIAS	1915												1916		
	Abril	Maior	Junho	Julho	Agosto	Setembro	Outubro	Novembro	Dezembro	Janeiro	Fevereiro	Março			
1.	18\$25	19\$130	20\$300	19\$350	—	21\$400	20\$383	—	20\$350	—	21\$250	20\$950			
2.	—	—	20\$300	19\$350	19\$050	21\$233	20\$200	—	20\$350	—	21\$250	20\$950			
3.	—	—	19\$900	19\$350	19\$050	20\$866	—	20\$350	20\$350	20\$350	21\$250	20\$650			
4.	—	19\$150	19\$600	—	19\$450	20\$000	20\$050	20\$350	—	20\$383	—	—			
5.	18\$350	19\$250	19\$600	19\$350	19\$366	—	20\$050	20\$350	20\$350	—	21\$250	—			
6.	18\$350	19\$250	19\$600	19\$350	19\$600	—	20\$050	20\$350	20\$350	20\$350	—	—			
7.	18\$350	19\$250	19\$600	19\$350	19\$366	—	20\$050	20\$350	20\$350	20\$350	—	—			
8.	18\$450	19\$250	19\$400	19\$200	19\$200	20\$300	20\$150	20\$350	20\$350	—	21\$250	20\$750			
9.	18\$550	—	19\$100	18\$700	19\$600	20\$300	—	20\$350	20\$350	20\$500	21\$250	20\$750			
10.	18\$700	19\$100	19\$100	18\$700	19\$750	20\$050	—	20\$350	20\$350	20\$500	21\$250	20\$750			
11.	—	19\$100	19\$100	—	19\$750	20\$050	—	20\$350	20\$350	20\$500	—	—			
12.	18\$850	19\$200	19\$100	18\$900	19\$750	—	—	20\$350	20\$350	20\$700	21\$250	20\$750			
13.	18\$850	—	19\$100	18\$900	19\$750	20\$050	20\$475	—	20\$350	20\$700	—	—			
14.	19\$050	19\$350	19\$300	18\$900	19\$800	20\$050	20\$050	—	20\$350	20\$833	21\$250	20\$750			
15.	19\$050	19\$350	19\$300	18\$900	19\$800	20\$050	20\$150	—	20\$350	20\$800	20\$800	20\$750			
16.	19\$250	—	19\$300	18\$900	19\$750	20\$400	20\$450	—	20\$350	20\$900	20\$800	20\$750			
17.	19\$250	19\$500	19\$350	18\$900	19\$750	20\$400	20\$350	20\$350	20\$350	20\$900	20\$800	20\$750			
18.	—	20\$050	19\$350	18\$900	19\$925	20\$600	20\$450	20\$350	20\$350	21\$000	20\$850	20\$825			
19.	19\$050	—	19\$500	18\$900	19\$925	—	20\$050	20\$350	—	20\$983	20\$890	—			
20.	19\$050	20\$050	—	18\$900	20\$500	—	20\$050	20\$350	20\$350	—	20\$890	20\$750			
21.	—	20\$050	19\$650	18\$900	20\$600	20\$475	20\$150	20\$350	20\$350	20\$900	20\$750	20\$750			
22.	18\$950	20\$050	19\$650	18\$900	20\$600	20\$500	20\$250	20\$350	20\$350	20\$900	20\$950	20\$750			
23.	18\$950	—	19\$750	18\$900	—	20\$475	20\$250	20\$350	20\$350	20\$900	20\$950	20\$750			
24.	19\$050	20\$050	19\$750	18\$850	20\$500	20\$475	20\$250	20\$350	20\$350	—	—	—			
25.	—	20\$050	19\$050	18\$900	20\$500	20\$475	20\$250	20\$350	—	21\$250	20\$950	20\$750			
26.	19\$050	20\$050	19\$750	18\$900	20\$500	—	20\$250	20\$350	20\$350	21\$250	20\$950	—			
27.	19\$050	20\$050	19\$750	19\$050	20\$500	20\$475	20\$250	20\$350	20\$350	21\$250	20\$950	20\$750			
28.	19\$050	20\$150	19\$450	19\$050	20\$500	20\$475	20\$250	20\$350	20\$350	21\$250	20\$950	20\$750			
29.	19\$050	20\$100	—	19\$050	20\$500	20\$475	20\$250	20\$350	20\$350	—	—	—			
30.	19\$150	—	19\$350	19\$050	20\$900	20\$475	20\$250	20\$350	20\$350	—	—	—			
31.	—	20\$300	—	19\$050	21\$500	—	—	—	20\$350	21\$250	—	21\$050			

Curso official das apolices da divida publica nacional, no periodo de 1 de abril  
de 1915 a 31 de março de 1916

**ABRIL DE 1915**

DIAS	Geraes de 5 %, miudadas	Geraes de 5 %, 1:000\$	Geraes de 5 %, 1:000\$ (titulos provisórios.)	Apolices do Empréstimo Nacional de 1903, ao portador	Apolices do Empréstimo Nacional de 1909, no- minativas	Apolices do Empréstimo Nacional de 1911, no- minativas	Apolices Federaes de 3 %, 1:000\$, nomina- tivas
1.....	—	—	—	—	—	—	—
2.....	855\$	808\$	—	900\$	790\$	—	—
3.....	820\$	805\$	798\$	—	789\$	—	—
4.....	—	807\$	—	—	790\$	—	—
5.....	—	813\$	790\$	905\$	792\$	—	—
6.....	—	817\$	—	—	800\$	790\$	—
7.....	820\$	811\$	799\$	900\$	800\$	795\$	—
8.....	820\$	808\$	—	899\$	800\$	—	—
9.....	815\$	810\$	—	900\$	802\$	—	—
10.....	820\$	812\$	800\$	900\$	805\$	—	—
11.....	—	811\$	—	900\$	809\$	795\$	—
12.....	—	820\$	800\$	—	—	800\$	—
13.....	820\$	815\$	800\$	—	812\$	800\$	—
14.....	—	815\$	800\$	905\$	811\$	—	—
15.....	—	820\$	799\$	905\$	806\$	—	—
16.....	—	823\$	—	—	801\$	—	—
17.....	—	826\$	—	—	799\$	795\$	—
18.....	—	820\$	—	900\$	798\$	—	—
19.....	826\$	815\$	—	900\$	796\$	—	—
20.....	830\$	815\$	—	904\$	794\$	790\$	—
21.....	—	820\$	—	—	791\$	—	—
22.....	—	819\$	800\$	—	793\$	—	—

MAIO DE 1913

DIAS	Geraes de 5 %, miadas	Geraes de 5 %, 4:000\$	Geraes de 5 %, 1:000\$ (titulos provisórios)	Apólices do Empréstimo Nacional de 1903, ao portador	Apólices do Empréstimo Nacional de 1909, no- minativas	Apólices do Empréstimo Nacional de 1911, no- minativas	Apólices Federaes de 1:000\$, 3 %, nomina- tivas
1.....	—	816\$	—	905\$	795\$	—	—
4.....	—	817\$	—	—	795\$	795\$	—
5.....	810\$	818\$	—	—	795\$	—	—
6.....	—	819\$	—	905\$	795\$	790\$	—
7.....	—	820\$	—	905\$	798\$	790\$	—
8.....	—	819\$	800\$	—	797\$	—	—
10.....	835\$	819\$	800\$	905\$	797\$	795\$	—
11.....	810\$	818\$	800\$	905\$	798\$	—	—
12.....	830\$	816\$	—	905\$	796\$	790\$	—
14.....	820\$	817\$	—	—	801\$	792\$	—
15.....	—	819\$	—	—	800\$	—	—
17.....	837\$	825\$	800\$	—	803\$	—	620\$
18.....	810\$	825\$	800\$	—	815\$	—	—
19.....	—	830\$	805\$	905\$	823\$	—	—
20.....	820\$	830\$	—	—	827\$	805\$	—
21.....	827\$	829\$	—	905\$	823\$	805\$	—
22.....	—	830\$	—	—	825\$	—	—
24.....	845\$	830\$	—	910\$	825\$	—	—
25.....	820\$	822\$	—	—	823\$	—	—
26.....	820\$	825\$	—	—	823\$	820\$	—
27.....	850\$	830\$	—	915\$	825\$	820\$	—
28.....	846\$	836\$	—	—	825\$	—	—
29.....	—	847\$	824\$	—	825\$	—	—
31.....	853\$	845\$	810\$	—	824\$	—	—



**JUNHO DE 1913**

DIAS	Geraes de 5 %, miudas	Geraes de 5 %, 4:000\$	Geraes de 5 %, 4:000\$ (titulos provisionarios)	Apolices do Empréstimo Nacional de 1903, ao portador	Apolices do Empréstimo Nacional de 1909, no- minativas	Apolices do Empréstimo Nacional de 1911, no- minativas	Apolices Federaes de 4:000\$, 3 9/16, nomina- tivas
1.....	—	—	—	920\$	—	—	—
2.....	—	—	—	—	—	—	—
3.....	—	—	—	910\$	—	—	—
4.....	—	—	—	910\$	—	—	—
5.....	—	—	—	910\$	—	—	—
7.....	—	—	—	—	—	—	—
8.....	—	—	—	907\$	—	—	—
9.....	—	—	—	—	—	—	—
10.....	—	—	—	910\$	—	—	—
11.....	—	—	—	—	—	—	—
12.....	—	—	—	910\$	—	—	—
13.....	—	—	—	910\$	—	—	—
14.....	—	—	—	—	—	—	—
16.....	—	—	—	910\$	—	—	—
17.....	—	—	—	—	—	—	—
18.....	—	—	—	910\$	—	—	—
19.....	—	—	—	—	—	—	—
21.....	—	—	—	910\$	—	—	—
22.....	—	—	—	910\$	—	—	—
23.....	—	—	—	910\$	—	—	—
24.....	—	—	—	—	—	—	—
25.....	—	—	—	910\$	—	—	—
26.....	—	—	—	—	—	—	—
28.....	—	—	—	—	—	—	—
30.....	830\$	830\$	—	—	825\$	—	—

**JULHO DE 1913**

DIAS	Geraes de 5 <sup>o</sup> / <sub>o</sub> , miúdas	Geraes de 5 <sup>o</sup> / <sub>o</sub> , 4:000\$	Geraes de 5 <sup>o</sup> / <sub>o</sub> , 4:000\$ (títulos provisórios)	Apólices do Empréstimo Nacional de 1909, ao portador	Apólices do Empréstimo Nacional de 1909, no- minativas	Apólices do Empréstimo Nacional de 1911, no- minativas	Apólices Federaes de 4:000\$, 3 <sup>o</sup> / <sub>o</sub> , nomi- nativas
1.....	800\$	805\$	—	—	798\$	—	—
2.....	805\$	805\$	\$800	—	795\$	—	—
3.....	815\$	806\$	\$800	—	795\$	—	—
5.....	—	810\$	—	880\$	796\$	—	—
6.....	812\$	811\$	800\$	875\$	799\$	—	—
7.....	815\$	816\$	810\$	880\$	800\$	795\$	—
8.....	—	817\$	—	885\$	797\$	796\$	—
9.....	—	816\$	—	—	792\$	790\$	—
10.....	—	816\$	—	880\$	790\$	—	—
11.....	—	814\$	800\$	887\$	797\$	—	—
13.....	800\$	815\$	800\$	—	795\$	—	—
15.....	817\$	809\$	—	—	794\$	—	—
16.....	810\$	805\$	—	888\$	790\$	—	—
17.....	—	810\$	—	890\$	789\$	—	—
19.....	—	813\$	\$800	—	790\$	—	—
20.....	—	816\$	—	893\$	790\$	—	—
21.....	830\$	815\$	800\$	895\$	790\$	—	—
22.....	830\$	816\$	—	895\$	790\$	—	—
23.....	820\$	815\$	—	—	786\$	780\$	—
24.....	—	—	—	—	782\$	—	—
26.....	815\$	805\$	800\$	—	780\$	—	—
27.....	—	803\$	—	894\$	781\$	—	—
28.....	820\$	803\$	—	895\$	784\$	—	—
29.....	810\$	804\$	—	890\$	785\$	—	—
30.....	810\$	800\$	—	—	783\$	—	—
31.....	830\$	800\$	—	—	782\$	770\$	—

## AGOSTO DE 1913

DIAS	Geracs de 5 %, mudas	Geracs de 5 %, 4.000\$	Geracs de 5 %, 4.000\$ (titulos provisionarios)	Apolices do Empréstimo Nacional de 1903, ao portador	Apolices do Empréstimo Nacional de 1909, no- minativas	Apolices do Empréstimo Nacional de 1914, no- minativas	Apolices Federaes de 4.000\$, 3 %, nomi- nativas
2.....	832\$	802\$	800\$	880\$	782\$	776\$	—
3.....	830\$	803\$	797\$	880\$	781\$	776\$	—
4.....	833\$	805\$	—	880\$	782\$	—	—
5.....	846\$	807\$	798\$	880\$	782\$	—	—
6.....	—	803\$	800\$	875\$	778\$	—	—
7.....	810\$	801\$	—	—	780\$	—	—
9.....	—	800\$	800\$	—	777\$	—	—
10.....	—	802\$	—	880\$	775\$	771\$	—
11.....	847\$	802\$	—	880\$	775\$	—	—
12.....	828\$	802\$	—	—	775\$	—	—
13.....	820\$	801\$	—	—	773\$	—	—
14.....	—	798\$	—	—	770\$	768\$	—
16.....	810\$	796\$	—	875\$	765\$	—	—
17.....	840\$	790\$	—	875\$	764\$	—	—
18.....	830\$	780\$	—	—	755\$	—	—
19.....	820\$	785\$	—	—	732\$	704\$	—
20.....	792\$	711\$	691\$	—	706\$	697\$	—
21.....	—	745\$	—	—	—	718\$	—
23.....	766\$	743\$	700\$	—	721\$	—	—
24.....	790\$	742\$	—	—	720\$	713\$	—
25.....	—	741\$	720\$	—	720\$	710\$	—
26.....	820\$	734\$	—	—	720\$	710\$	—
27.....	820\$	734\$	—	—	720\$	715\$	—
28.....	800\$	—	—	—	719\$	714\$	—
30.....	780\$	734\$	718\$	—	720\$	—	—
31.....	—	730\$	725\$	—	726\$	715\$	—

**SETEMBRO DE 1913**

DATA	Geracs de 5 %, miúdas	Geracs de 5 %; 4:000\$	Geracs de 5 % 4:000\$ (titulos provisiones)	Apólices do Empréstimo Nacional de 1903, ao portador	Apólices do Empréstimo Nacional de 1909, no- minativas	Apólices do Empréstimo Nacional de 1911, no- minativas	Apólices Federaes de 4:000\$ 3 %; nomi- nativas	Apólices Sentenças Ju- diciarias, de 4:000\$, 3/16, nominativas	Apólices do Empréstimo Nacional de 1913, no- minativas
1...	800\$	734\$	—	—	728\$	715\$	—	—	—
2...	—	735\$	—	820\$	728\$	715\$	—	—	—
3...	—	733\$	720\$	—	728\$	715\$	—	—	—
4...	—	736\$	—	—	728\$	—	—	—	—
8...	780\$	741\$	728\$	—	730\$	718\$	—	—	—
9...	—	750\$	—	—	730\$	718\$	—	—	—
10...	800\$	758\$	—	815\$	734\$	718\$	—	—	—
11...	810\$	780\$	735\$	820\$	763\$	720\$	—	—	—
13...	—	791\$	735\$	—	771\$	742\$	—	—	—
14...	800\$	801\$	—	—	779\$	—	—	—	—
15...	810\$	827\$	—	—	792\$	—	749\$	—	—
16...	810\$	818\$	790\$	850\$	796\$	785\$	—	—	—
17...	830\$	805\$	795\$	850\$	775\$	—	750\$	—	—
18...	—	799\$	—	—	769\$	—	—	—	—
21...	806\$	790\$	—	—	770\$	760\$	—	—	—
22...	797\$	790\$	—	—	763\$	760\$	—	—	—
23...	800\$	790\$	—	850\$	764\$	760\$	—	—	—
24...	800\$	790\$	—	—	764\$	—	—	—	—
25...	802\$	788\$	—	810\$	763\$	—	—	—	—
27...	—	783\$	—	820\$	764\$	760\$	—	—	—
28...	—	779\$	753\$	810\$	760\$	760\$	750\$	—	—
29...	795\$	778\$	—	—	758\$	—	—	750\$	—
30...	776\$	782\$	—	—	760\$	—	750\$	—	—

## OUTUBRO DE 1913

DATA	Geracs de 5 %, miudas	Geracs de 5 %, 1.000\$	Geracs de 5 %, 1.000\$ (títulos provisórios)	Apolices do Empréstimo Nacional de 1903, ao portador	Apolices do Empréstimo Nacional de 1909, no- minativas	Apolices do Empréstimo Nacional de 1911, no- minativas	Apolices Federaes de 3 %, 1.000\$, nomina- tivas	Apolices Sentenças Jumi- ciarias de 4.000\$, 5 %, nomnativas	Apolices do Empréstimo Nacional de 1913, no- minativas
1.....	—	793\$	760\$	820\$	760\$	—	—	—	—
2.....	800\$	785\$	—	—	760\$	—	—	—	—
4.....	800\$	785\$	—	—	760\$	755\$	—	—	—
5.....	830\$	785\$	760\$	820\$	760\$	—	—	—	—
6.....	790\$	790\$	—	820\$	760\$	760\$	—	—	—
7.....	800\$	799\$	765\$	—	760\$	760\$	—	—	—
8.....	830\$	795\$	765\$	835\$	764\$	760\$	—	750\$	—
9.....	—	795\$	—	—	—	—	—	—	—
13.....	—	797\$	—	—	765\$	760\$	—	740\$	—
14.....	810\$	798\$	762\$	835\$	770\$	—	—	—	—
15.....	—	798\$	—	834\$	771\$	—	—	—	—
16.....	800\$	799\$	—	830\$	775\$	—	—	—	—
18.....	826\$	798\$	—	—	780\$	770\$	—	—	—
19.....	—	800\$	770\$	840\$	782\$	—	—	—	—
20.....	840\$	800\$	—	—	790\$	—	—	—	—
21.....	—	796\$	—	835\$	790\$	770\$	—	—	—
22.....	—	795\$	—	—	787\$	—	—	—	—
23.....	820\$	791\$	770\$	—	780\$	766\$	—	—	—
25.....	840\$	785\$	770\$	—	775\$	765\$	—	—	—
26.....	—	788\$	—	—	772\$	—	—	—	—
27.....	—	790\$	—	—	772\$	763\$	—	—	—
28.....	800\$	790\$	—	—	775\$	764\$	—	—	—
29.....	—	796\$	—	850\$	776\$	767\$	—	—	—
30.....	—	800\$	785\$	—	775\$	—	—	—	—

**NOVEMBRO DE 1913**

DIAS	Gravacs de 5 % <sup>o</sup> , miudias	Gravacs de 5 % <sup>o</sup> , 4:000\$	Gravacs de 5 % <sup>o</sup> , 4:000\$ (titulos provisionarios)	Aplices do Emprestimo Nacional de 1903, ao portador	Aplices do Emprestimo Nacional de 1909, no- minativas	Aplices do Emprestimo Nacional de 1911, no- minativas	Aplices Federaes de 3 % <sup>o</sup> , 4:000\$, nomi- nativas	Aplices Sentenças Ju- diciarias de 4:000\$, 5 % <sup>o</sup> , nominativas	Aplices do Emprestimo Nacional de 1913, no- minativas
3...	—	798\$	—	—	778\$	770\$	—	—	—
4...	—	798\$	—	850\$	778\$	770\$	—	—	—
5...	840\$	796\$	—	850\$	780\$	772\$	—	—	—
6...	—	796\$	—	830\$	779\$	—	—	—	—
8...	833\$	796\$	—	847\$	779\$	770\$	—	—	—
9...	—	799\$	—	843\$	789\$	—	—	—	—
10...	798\$	798\$	—	850\$	790\$	—	—	—	—
11...	820\$	798\$	700\$	—	790\$	—	—	—	—
12...	810\$	800\$	—	—	789\$	788\$	—	—	—
13...	—	798\$	—	—	789\$	—	—	—	—
16...	842\$	800\$	705\$	—	788\$	—	—	760\$	—
17...	820\$	800\$	—	—	788\$	785\$	—	770\$	—
18...	830\$	807\$	—	—	787\$	786\$	—	—	—
19...	830\$	816\$	—	850\$	787\$	780\$	—	770\$	—
20...	850\$	820\$	805\$	865\$	788\$	788\$	—	—	—
22...	844\$	819\$	—	865\$	789\$	—	—	—	—
23...	850\$	813\$	—	860\$	788\$	—	—	750\$	—
24...	850\$	810\$	—	865\$	787\$	—	—	—	—
25...	850\$	812\$	—	—	787\$	—	—	—	—
26...	850\$	819\$	800\$	—	787\$	—	—	—	—
27...	—	828\$	800\$	900\$	780\$	—	—	—	—
29...	855\$	820\$	800\$	900\$	778\$	771\$	—	—	—
30...	850\$	815\$	—	900\$	777\$	—	—	—	—

**DEZEMBRO DE 1913**

DIAS	Ceraes de 5 %, miudias	Ceraes de 3 %, 4:000\$	Ceraes de 3 %; 4:000\$ (titulos provisorios)	Aplices do Empréstimo Nacional de 1903, ao portador	Aplices do Empréstimo Nacional de 1909, no- minativas	Aplices do Empréstimo Nacional de 1911, no- minativas	Aplices Federaes de 4:000\$, 3 %; nomi- nativas	Aplices Sentenças Judi- carias, de 1:000\$, 5 %; nominativas	Aplices do Empréstimo Nacional de 1913, no- minativas
1.....				880\$					
2.....									
3.....									
4.....				870\$					
6.....									
7.....									
9.....									
10.....									
11.....									
13.....									
14.....				891\$					
15.....									
16.....									
17.....									
18.....					785\$				
20.....				900\$					
21.....					779\$				
22.....									
23.....				900\$					
24.....				900\$					
27.....				900\$					
28.....				900\$	775\$				
29.....				900\$					
30.....				895\$	753\$				
31.....		790\$		800\$	772\$				

JANEIRO DE 1916

DATA	Geraes de 5 %, miudias	Geraes de 5 %, 4.000\$	Geraes de 5 %, 4.000\$ (titulos provisórios)	Apólices do Emprestimo Nacional de 1903, ao portador	Apólices do Emprestimo Nacional de 1909, no- minativas	Apólices do Emprestimo Nacional de 1914, no- minativas	Apólices Federaes de 4.000\$, 3 %, nomi- nativas	Apólices do Emprestimo Nacional de 1913, no- minativas.	Apólices Soutenças Ju- dicarias de 4.000\$, 5 %, nominativas.	Apólices do Emprestimo Nacional de 1915, miudias, nominativas.	Apólices do Emprestimo Nacional de 1915, de 4.000\$, nominativas.
3....	—	760\$	—	865\$	746\$	—	—	—	—	—	—
4....	760\$	774\$	—	—	747\$	732\$	—	—	720\$	—	—
5....	—	799\$	780\$	865\$	747\$	—	—	—	—	—	—
7....	781\$	799\$	—	875\$	747\$	732\$	—	—	—	—	—
8....	—	794\$	—	—	748\$	—	—	—	—	710\$	710\$
10....	787\$	799\$	770\$	871\$	747\$	740\$	—	—	—	710\$	710\$
11....	—	798\$	780\$	870\$	747\$	—	—	—	700\$	—	715\$
12....	—	789\$	—	870\$	747\$	740\$	—	—	—	—	716\$
13....	—	795\$	—	—	746\$	—	—	—	—	—	715\$
14....	—	797\$	—	867\$	746\$	—	—	—	—	700\$	715\$
15....	790\$	794\$	—	858\$	746\$	—	—	—	—	715\$	717\$
17....	790\$	795\$	—	—	743\$	—	—	—	—	715\$	717\$
18....	—	796\$	—	870\$	742\$	—	—	—	—	700\$	717\$
19....	—	794\$	—	860\$	744\$	—	—	—	—	700\$	—
21....	—	786\$	—	—	735\$	—	—	—	—	—	718\$
22....	790\$	778\$	—	—	730\$	—	—	—	—	715\$	717\$
24....	800\$	781\$	—	864\$	730\$	—	—	—	—	—	—
25....	800\$	787\$	—	870\$	729\$	—	—	—	710\$	—	720\$
26....	—	789\$	—	870\$	728\$	725\$	—	—	—	720\$	720\$
27....	800\$	793\$	—	870\$	731\$	—	—	—	705\$	720\$	—
28....	—	796\$	—	870\$	—	—	—	—	—	716\$	—
29....	—	800\$	—	870\$	735\$	—	—	—	720\$	715\$	—
31....	810\$	798\$	—	—	737\$	—	—	—	720\$	—	735\$



FEVEREIRO DE 1916

DIAS	Geraes de 5 %, miudas	Geraes de 5 %, 4:000\$	Geraes de 5%, 4:000\$ (titulos provisorios)	Aplices do Empréstimo Nacional de 1903, ao portador	Aplices do Empréstimo Nacional de 1909, nominativas	Aplices do Empréstimo Nacional de 1914, nominativas	Aplices Federaes de 4:000\$, 3 %, nominativas	Aplices do Empréstimo Nacional de 1913, nominativas	Aplices Senteças Ju- diciaes, de 4:000\$, 5 %, nominativas	Aplices do Empréstimo Nacional de 1915, miudas, nominativas	Aplices de Empréstimo Nacional de 1915, de 4:000\$, nominativas
1.....	—	796\$	—	—	735\$	—	—	—	—	—	732\$
2.....	840\$	796\$	—	—	740\$	730\$	—	—	—	—	732\$
3.....	800\$	798\$	—	870\$	741\$	—	—	—	—	—	734\$
4.....	—	796\$	—	—	746\$	730\$	—	—	—	712\$	735\$
5.....	—	795\$	—	—	749\$	740\$	—	—	—	—	740\$
7.....	—	793\$	—	870\$	747\$	740\$	—	—	720\$	—	740\$
8.....	790\$	790\$	—	—	748\$	742\$	—	—	—	713\$	735\$
9.....	—	785\$	770\$	875\$	747\$	—	825\$	—	725\$	710\$	738\$
10.....	797\$	779\$	—	—	745\$	725\$	—	—	—	—	—
11.....	800\$	789\$	—	878\$	745\$	728\$	—	720\$	725\$	720\$	737\$
12.....	—	790\$	758\$	879\$	747\$	—	—	—	—	710\$	—
14.....	790\$	787\$	—	—	745\$	740\$	—	—	—	700\$	735\$
15.....	—	788\$	—	—	740\$	—	—	—	—	—	737\$
16.....	780\$	788\$	—	—	742\$	—	—	—	725\$	—	738\$
17.....	—	788\$	—	880\$	745\$	—	—	—	—	715\$	736\$
18.....	700\$	789\$	—	—	745\$	—	—	—	728\$	700\$	736\$
19.....	—	788\$	—	—	746\$	737\$	—	—	—	710\$	735\$
21.....	780\$	788\$	—	870\$	746\$	737\$	—	—	—	710\$	735\$
22.....	—	790\$	—	—	746\$	737\$	—	—	—	710\$	735\$
23.....	—	787\$	740\$	875\$	746\$	740\$	—	—	—	710\$	736\$
25.....	—	787\$	—	870\$	745\$	739\$	—	—	—	707\$	736\$
26.....	810\$	789\$	—	—	744\$	735\$	—	—	—	709\$	735\$
28.....	—	790\$	—	—	744\$	—	—	—	—	710\$	737\$
29.....	790\$	786\$	750\$	780\$	743\$	740\$	—	—	—	719\$	738\$

MARÇO DE 1916

DIAS	Geraes de 5 %, mudas	Geraes de 5 %, 1:000\$	Geraes de 5%, 4:000\$ (titulos provisórios)	Polices do Empréstimo Nacional de 1903, ao portador	Polices do Empréstimo Nacional de 1909, no- minativas	Polices do Empréstimo Nacional de 1911, no- minativas	Polices Federaes de 3 %, 4:000\$, nomi- nativas	Polices do Empréstimo Nacional de 1913, no- minativas	Polices Sentenças Ju- diciarias, de 4:000\$ 5 %, nominativas	Polices do Empréstimo Nacional de 1915, mudas, nominativas	Polices do Empréstimo Nacional de 1915, de 1:000\$, nominativas
1..	—	784\$	—	—	743\$	740\$	—	—	—	715\$	735\$
2..	800\$	786\$	—	870\$	749\$	—	—	—	—	715\$	737\$
3..	790\$	785\$	—	873\$	750\$	—	—	—	—	—	740\$
4..	—	787\$	—	—	747\$	—	—	—	—	710\$	740\$
5..	790\$	790\$	—	—	748\$	742\$	—	—	—	715\$	739\$
6..	—	794\$	—	—	748\$	—	—	—	—	720\$	740\$
7..	—	795\$	—	873\$	750\$	742\$	—	—	—	720\$	742\$
8..	—	798\$	750\$	—	750\$	—	—	—	—	725\$	—
9..	797\$	800\$	—	—	750\$	—	—	—	—	715\$	745\$
10..	—	799\$	—	—	750\$	—	—	—	—	720\$	748\$
11..	—	798\$	—	860\$	751\$	—	—	—	—	—	750\$
12..	—	798\$	—	870\$	751\$	—	—	—	—	715\$	750\$
13..	797\$	797\$	770\$	870\$	750\$	750\$	—	—	—	715\$	750\$
14..	—	799\$	—	—	753\$	—	—	—	—	718\$	750\$
15..	—	798\$	—	873\$	753\$	—	—	—	—	—	749\$
16..	780\$	797\$	—	875\$	755\$	—	—	—	—	—	750\$
17..	—	797\$	—	870\$	760\$	—	—	—	—	720\$	750\$
18..	—	799\$	770\$	870\$	760\$	—	—	—	—	—	750\$
19..	—	799\$	770\$	—	760\$	—	—	—	—	719\$	750\$
20..	—	797\$	—	870\$	763\$	750\$	—	—	—	720\$	753\$
21..	—	799\$	—	870\$	766\$	—	—	—	750\$	720\$	755\$
22..	—	800\$	775\$	875\$	—	752\$	—	—	750\$	720\$	753\$
23..	—	800\$	—	—	770\$	—	—	—	—	722\$	752\$
24..	—	799\$	—	873\$	769\$	—	—	—	—	725\$	750\$
25..	—	798\$	770\$	870\$	765\$	—	—	—	—	724\$	752\$
26..	—	795\$	—	—	762\$	755\$	—	—	—	725\$	755\$
27..	—	795\$	—	—	768\$	750\$	—	—	—	725\$	755\$

Relação dos títulos vendidos a prazo na Bolsa, no período de 1 de abril de 1915 a 31 de março de 1916

DATA	QUANTIDADE	ESPECIE	TITULOS	PREÇOS	PRAZO
2 » junho.....	2	Apólices	Emprestimo Nacional de 1909, nom. c/juros.....	834\$000	para 1º dia transf.
21 » ».....	100	Ações	Companhia Loterias Nacionaes do Brazil.....	11\$000	v/v 30 dias.
24 » ».....	200	»	Idem.....	11\$000	v/c 30 dias.
25 » ».....	40	»	Banco Mercantil do Rio de Janeiro.....	210\$000	para 1º dia transf.
24 » julho.....	100	Apólices	Emprestimo Nacional de 1909, nom.....	780\$000	v/v 30 dias.
4 » agosto.....	200	Ações	Companhia Loterias Nacionaes do Brazil.....	10\$000	Idem.
20 » ».....	5.000	Moedas	Sobranos.....	20\$550	v/c 30 dias.
4 » setembro.....	600	Ações	Companhia Terras e Colonização.....	5\$000	Idem.
40 » ».....	250	»	Companhia Cessionaria das Docas do Porto da Bahia c/50 %.....	18\$000	Idem.
18 » novembro.....	500	»	Companhia Loterias Nacionaes do Brazil.....	42\$000	Idem.
18 » ».....	500	»	Idem.....	12\$500	Idem.
23 » ».....	500	»	Idem.....	43\$000	Idem.
25 » ».....	500	»	Idem.....	43\$500	Idem.
29 » ».....	500	»	Idem.....	44\$500	Idem.
1 » dezembro.....	700	»	Idem.....	16\$500	Idem.
2 » ».....	500	»	Idem.....	16\$500	Idem.
2 » ».....	800	»	Companhia Cessionaria das Docas do Porto da Bahia c/50 %.....	49\$500	Idem.
4 » ».....	500	»	Companhia Loterias Nacionaes do Brazil.....	16\$750	Idem.
16 » ».....	1.000	»	Companhia Terras e Colonização.....	8\$500	Idem.
17 » ».....	500	»	Idem.....	9\$000	Idem.
18 » ».....	500	»	Companhia Loterias Nacionaes do Brazil.....	48\$500	Idem.
21 » ».....	500	»	Idem.....	19\$500	Idem.
29 » ».....	500	»	Idem.....	47\$500	Idem.
4 » janeiro de 1916.....	200	»	Idem.....	47\$500	Idem.
5 » ».....	23	Apólices	Emprestimo Nacional de 1915, de 1-000\$, nom.....	690\$000	v/v 30 dias.
12 » ».....	100	»	Idem.....	715\$000	Idem.
12 » ».....	400	»	Idem.....	715\$000	Idem.
12 » ».....	30	»	Idem.....	720\$000	v/c 30 dias.
12 » ».....	50	»	Idem.....	720\$000	Idem.

14	de janeiro.....	200	Apólices	Empresmo Nacional de 1915, de 1.000\$, nom.	715\$000	v/v até 30 dias.
14	»	200	»	Idem.....	715\$000	Idem.
18	»	20	»	Idem.....	715\$000	Idem.
21	»	40	»	Idem.....	715\$000	Idem.
22	»	9	»	Idem.....	715\$300	Idem.
22	»	100	»	Idem.....	717\$000	v/v até 27 do corrente.
22	»	100	»	Idem.....	717\$000	Idem.
24	»	24	»	Idem.....	718\$000	v/v até 15 dias.
26	»	100	»	Idem.....	720\$000	v/v até 30 dias.
27	»	25	»	Idem.....	728\$000	v/v até 15 dias.
27	»	12	»	Idem.....	728\$000	v/v até 15 de feveiro.
28	»	70	»	Idem.....	728\$000	Idem.
45	» fevereiro.....	14	»	Idem de 1909.....	748\$000	entrega em 30 dias.
19	»	27	»	Idem de 1915.....	735\$500	v/v até 24 do corrente.
19	»	250	»	Idem.....	738\$000	v/c até 30 dias.
41	» Março.....	30	»	Idem.....	740\$000	v/v até 31 do corrente.
41	»	50	»	Idem.....	740\$000	Idem.
41	»	20	»	Emprestimo Nacional de 1915, de 1.000\$, c/juros.....	742\$000	Idem.
13	»	18	»	Emprestimo Nacional de 1915, de 1.000\$, nom.....	742\$000	Idem.
43	»	40	»	Idem de 1909.....	744\$000	até 31 do corrente.
44	»	8	»	Idem.....	750\$000	v/v até 22 do corrente.
14	»	25	»	Idem.....	750\$000	Idem.
14	»	30	»	Idem.....	750\$000	Idem.
14	»	20	»	Idem.....	750\$000	até 22 do corrente.
14	»	100	»	Emprestimo Nacional de 1915, de 1.000\$, c/juros.....	743\$000	até 2 de abril.
14	»	275	»	Idem.....	743\$000	Idem.
14	»	46	»	Emprestimo Nacional de 1915, de 1.000\$, nom.....	743\$000	Idem.
15	»	3	»	Idem.....	745\$000	v/v até 31 do corrente.
15	»	100	»	Emprestimo Nacional de 1915, de 1.000\$, c/juros.....	743\$000	v/v até 2 de abril.
15	»	30	»	Idem.....	745\$000	Idem.
15	»	50	»	Idem.....	745\$000	v/v até 31 do corrente.
15	»	100	»	Idem.....	745\$000	Idem.
16	»	41	»	Emprestimo Nacional de 1909, de 1.000\$, nom.....	745\$000	Idem.
16	»	15	»	Idem.....	752\$000	v/v até 22 do corrente.
16	»	50	»	Emprestimo Nacional de 1915, de 1.000\$, c/juros.....	752\$000	v/v até 21 do corrente.
16	»	20	»	Emprestimo Nacional de 1915, de 1.000\$, nom.....	743\$900	até 2 de abril.
17	»	100	»	Emprestimo Nacional de 1915, de 1.000\$, c/juros.....	745\$000	v/v até 31 do corrente.
17	»	400	»	Idem.....	747\$000	Idem.
17	»	30	»	Emprestimo Nacional de 1909, de 1.000\$, nom.....	747\$000	Idem.
17	»	30	»	Emprestimo Nacional de 1909, de 1.000\$, nom.....	733\$000	para 22 do corrente.

DATA	QUANTIDADE	ESPECIE	TITULOS	PREÇOS	PRAZO
20 de março .....	16	Apólices	Emprestimo Nacional de 1909, de 1.000\$, nom.	758\$000	v/v até 31 do corrente.
20 » » .....	40	»	Idem.....	758\$000	Idem.
20 » » .....	42	»	Emprestimo Nacional de 1915, de 1.000\$, c/juros.....	752\$000	v/c 30 dias.
21 » » .....	50	»	Emprestimo Nacional de 1909, de 1.000\$, nom.	758\$000	até 31 do corrente.
24 » » .....	50	»	Idem de 1915.....	752\$000	v/v até 31 do corrente.
25 » » .....	20	»	Idem.....	755\$000	v/v até 1 de abril.
27 » » .....	4.320	Moeda	Soberanos .....	20\$900	v/c até 31 do corrente.
28 » » .....	135	Apólices	Emprestimo Nacional de 1909, de 1.000\$, nom.	768\$000	v/v até 10 de abril.
30 » » .....	42	»	Idem de 19 5 .....	750\$000	v/v até 5 de abril.
31 » » .....	50	»	Idem.....	758\$000	v/c 30 dias.

## Títulos negociados na Bolsa, de 1 de abril de 1915 a 31 de março de 1916

TÍTULOS	QUANTIDADE	PREÇOS — EXTREMOS
Apólices federaes de 3 %, de 1:000\$000	9	525\$000 — 620\$000
Apólices geracs de 5 %, miudas.....	125:600\$000	750\$000 — 860\$000
Apólices geracs de 5 %, de 1:000\$000..	44.901	710\$000 — 850\$000
Apólices geracs de 5 %, de 1:000\$ (títulos provisórios).....	663	690\$000 — 821\$000
Apólices do Empréstimo Nacional de 1903, de 1:000\$, de 5 %, papel, ao portador.....	1.126	800\$000 — 920\$000
Apólices do Empréstimo Nacional de 1909, de 1:000\$, de 5 %, papel, nominativas.....	32.237	700\$000 — 830\$000
Apólices do Empréstimo Nacional de 1911, de 1:000\$, de 5 %, papel, nominativas.....	3.147	695\$000 — 820\$000
Apólices do Empréstimo Nacional de 1913 (Lloyd Brasileiro), de 1:000\$, de 5 %, papel, nominativas.....	12	720\$000 — 750\$000
Apólices do Empréstimo Nacional de 1913, miudas de 5 %, papel, nominativas.....	86:400\$	700\$000 — 730\$000
Apólices do Empréstimo Nacional de 1913, de 1:000\$, de 5 %, papel, nominativas.....	8.517	710\$000 — 756\$000
Apólices — Sentenças Judicarias, de 1:000\$, de 5 %, papel, nominativas..	252	705\$000 — 770\$000
Apólices do Empréstimo Municipal de 1904, de £ 20, de 5 %, ao portador..	2.236	287\$000 — 315\$000
Apólices do Empréstimo Municipal de 1904, de £ 20, de 5 %, nominativas.....	1.121	280\$000 — 310\$000
Apólices do Empréstimo Municipal de 1906, de 200\$, de 6 %, papel, ao portador.....	14.547	177\$500 — 196\$000
Apólices do Empréstimo Municipal de 1906, 200\$, de 6 %, papel, nominativas.....	3.748	185\$000 — 202\$000
Apólices do Empréstimo Municipal de 1909, de 200\$, de 5 %, papel, ao portador.....	56	150\$000 — 160\$000
Apólices do Empréstimo Municipal de 1914, de 200\$, de 6 %, papel, ao portador.....	30.632	161\$000 — 186\$000
Apólices do Empréstimo Municipal de 1914, de 200\$, de 6 %, papel, nominativas.....	6.630	170\$000 — 192\$000
Apólices do Empréstimo da Camara Municipal de Petropolis, de 200\$, de 7 %, papel, ao portador.....	37	185\$000
Apólices do Estado do Rio de Janeiro, de 500\$, de 6 %, papel, ao portador....	56	430\$000 — 450\$000
Apólices do Estado do Rio de Janeiro, de 500\$, de 6 %, papel, nominativas....	552	400\$000 — 460\$000

TITULOS	QUANTIDADE	PREÇOS — EXTREMOS
Apólices do Estado do Rio de Janeiro, de 100\$, de 4 %, papel, ao portador....	15.749	74\$500 — 81\$300
Apólices do Estado de Minas Geraes, de 1:000\$, de 5 %, papel, nominativas..	2.861	730\$000 — 840\$000
Apólices do Estado de Minas Geraes, de 500\$, de 5 %, papel, nominativas....	33	700\$000 — 800\$000
Apólices do Estado do Espirito Santo, de 1:000\$, 6 %, papel, nominativas....	103	660\$000 — 705\$000
Apólices do Estado de Santa Catharina, de 1:000\$, de 5 %, papel, ao portador.....	15	750\$000
Acções do Banco do Brazil.....	6.794	170\$000 — 206\$000
Acções do Banco do Commercio.....	628	130\$000 — 141\$000
Acções do Banco Commercial do Rio de Janeiro.....	1.823	120\$000 — 140\$000
Acções do Banco da Lavoura e do Commercio do Brazil.....	830	95\$000 — 112\$000
Acções do Banco Mercantil do Rio de Janeiro.....	1.340	108\$000 — 212\$000
Acções do Banco Nacional Brasileiro...	7	178\$000
Acções do Banco Nacional Ultramarino.	25	300\$000
Acções do Banco de Credito Rural Internacional.....	95	50\$000
Acções do Banco Brasil e Norte-America.	4.140	6\$000
Acções da Sociedade « A Noite ».....	10	175\$000 — 185\$000
Acções da Companhia Aguas Caxambú.	1.000	50\$000
Acções da Companhia Agricola e Commercial do Brazil.....	280	6\$000 — 8\$000
Acções da Empreza Balnearia do Rio de Janeiro.....	50	190\$000
Acções da Companhia Brasileira Torrens.	410	4\$000 — 4\$750
Acções da Companhia Centros Pastoris do Brazil.....	1.771	14\$000 — 17\$000
Acções da Companhia Cervejaria Brahma.	540	156\$000 — 200\$000
Acções da Companhia Cessionaria das Docas do Porto da Bahia c/ 50 %....	25.628	16\$000 — 20\$000
Acções da Companhia Cordoaria e Celulose.....	184	6\$000
Acções da Companhia Docas de Santos.	5.378	340\$000 — 420\$000
Acções da Companhia Força e Luz Norte-Fluminense.....	40	210\$000
Acções da Sociedade Anonyma Gazeta de Noticias.....	85	7\$000 — 10\$000
Acções da Companhia Lavanderia Confiança.....	121	200\$000
Acções da Companhia Loterias Nacionais do Brazil.....	56.229	10\$000 — 10\$250
Acções da Companhia Luz Stearica....	120	100\$000
Acções da Companhia Industrial de Melhoramentos no Brazil.....	16	70\$000
Acções da Companhia Geral de Melhoramentos no Maranhão.....	40	32\$000
Acções da Companhia Manufactora de Conservas Alimenticias.....	24	140\$000
Acções da Companhia Mercado Municipal do Rio de Janeiro.....	450	70\$000
Acções da Companhia de Navegação Sul-Rio-Grandense.....	25	100\$000 — 200\$000

TITULOS	QUANTIDADE	PREÇOS — EXTREMOS
Acções da Companhia de Navegação São João da Barra e Campos.....	30	100\$000
Acções da Companhia Predial e de Saneamento do Rio de Janeiro.....	46	55\$000 — 80\$000
Acções da Companhia Terras e Colonização.....	27.847	5\$000 — 9\$000
Acções da Companhia Transporte e Carroagens.....	664	51\$000 — 70\$000
Acções da Companhia Usinas Nacionais.	100	180\$000
Acções da Companhia Fiação e Tecidos Alliança.....	3.283	91\$000 — 135\$000
Acções da Companhia Brasil Industrial.	473	130\$000 — 180\$000
Acções da Companhia de Fiação e Tecelagem Carioca.....	130	100\$000 — 132\$000
Acções da Companhia Fiação e Tecidos Confiança Industrial.....	1.454	60\$000 — 145\$000
Acções da Companhia Fiação e Tecidos Corcovado.....	243	120\$000 — 170\$000
Acções da Companhia Fiação e Tecidos Cometa.....	25	118\$000
Acções da Companhia Fábrica de Tecidos Esperança.....	20	200\$000
Acções da Companhia de Fiação e Tecelagem Industrial Mineira.....	25	180\$000
Acções da Companhia Manufactora Fluminense.....	419	23\$000 — 85\$000
Acções da Companhia Fabrica de Tecidos Manchester.....	100	30\$000
Acções da Companhia Petropolitana....	143	110\$000 — 155\$000
Acções da Companhia Progresso Industrial do Brazil.....	282	110\$000 — 160\$000
Acções da Companhia Fabrica de Tecidos São Pedro do Alcantara.....	210	130\$000 — 180\$000
Acções da Companhia Fiação e Tecidos São Felix.....	354	21\$000 — 30\$000
Acções da Companhia de Seguros Argos Fluminense, integradas.....	33	810\$000 — 850\$000
Acções da Companhia de Seguros Anglo-Sul-Americana, c/ 40 %.....	400	80\$000 — 100\$000
Acções da Companhia de Seguros Confiança, c/ 25 %.....	366	47\$000 — 84\$000
Acções da Companhia de Seguros Garantia, c/ 20 %.....	20	245\$000 — 292\$000
Acções da Companhia de Seguros Integridade, c/ 35 %.....	154	35\$000 — 42\$000
Acções da Companhia de Seguros Minerva c/ 40 %.....	250	14\$000 — 15\$000
Acções da Companhia de Seguros Previdente, integradas.....	68	500\$000
Acções da Companhia de Seguros União dos Proprietarios, c/ 50 %.....	150	100\$000 — 115\$000
Acções da Companhia de Seguros União Commercial dos Varegistas, c/ 25 %.	30	116\$000 — 126\$500
Acções da Companhia E. de F. de Goyaz.	800	20\$000 — 21\$000
Acções da Companhia Estrada de Ferro de Minas de São Jeronymo.....	8.040	9\$000 — 18\$000
Acções da Companhia Estrada de Ferro do Norte do Brazil, integradas.....	200	17\$000



TITULOS	QUANTIDADE	PREÇOS — EXTREMOS
Ações da Companhia Estrada de Ferro do Norte do Brasil c/ 20 %.....	200	2\$000
Ações da Companhia Estrada de Ferro Noroeste do Brazil.....	50	50\$000
Ações da Companhia Estradas de Ferro Federaes Brasileiras (Rêde Sul Mineira)	8.242	23\$000 — 40\$000
Ações da Companhia Ferro Carril Jardim Botânico, c/ 60 %.....	234	70\$000 — 96\$000
Ações da Companhia Ferro-Carril do Jardim Botânico, integradas.....	417	160\$000 — 180\$000
Debentures do Banco União do São Paulo.	488	55\$000 — 70\$000
Debentures da Empreza das Aguas de Caxambú.....	40	140\$000
Debentures da Companhia Antartica Paulista.....	167	180\$000 — 195\$000
Debentures da Companhia Centros Pastoris do Brazil.....	35	190\$000 — 197\$000
Debentures da Companhia Corvojará Brahma.....	273	190\$000 — 200\$000
Debentures da Companhia Docas de Santos.....	17.719	185\$000 — 200\$000
Debentures da Companhia Edificadora..	1.170	100\$000 — 160\$000
Debentures da Companhia Engenharia Central de Quissaman.....	40	110\$000 — 150\$000
Debentures da Companhia Fiat Lux....	297	168\$000 — 180\$000
Debentures da Companhia Hanscatica..	550	190\$000 — 195\$000
Debentures da Companhia Mercantil e Industrial da Casa Vivaldi.....	116	200\$000
Debentures da Companhia <i>Jornal do Brasil</i> .....	40	90\$000
Debentures da Companhia Luz Stearica.	1.843	150\$000 — 170\$000
Debentures da Companhia Materiaes de Construção.....	170	200\$000
Debentures da Companhia Mercado Municipal do Rio de Janeiro.....	2.966	165\$000 — 190\$000
Debentures da Companhia Nacional de Navegação Costeira.....	100	200\$000
Debentures da Companhia Transporte e Carruagens.....	158	182\$000 — 197\$000
Debentures da Companhia Usinas Nacionaes.....	215	130\$000 — 160\$000
Debentures da Companhia Vidraria Carmita.....	50	90\$000
Debentures da Companhia de Fiação e Tecidos Alliança.....	478	138\$000 — 190\$000
Debentures da Companhia America Fabril	1.510	160\$000 — 200\$000
Debentures da Companhia Fabrica de Tecidos Botafogo.....	7.579	80\$000 — 124\$000
Debentures da Companhia Fabrica de Tecidos Bom Pastor.....	50	195\$000
Debentures da Companhia do Tecidos Brazil Industrial.....	57	170\$000 — 185\$000
Debentures da Companhia de Fiação e Tecelagem Carioca.....	245	160\$000 — 170\$000
Debentures da Companhia de Tecidos Confiança Industrial.....	159	160\$000 — 182\$000
Debentures da Companhia de Tecidos Corcovado, 1ª serie.....	303	180\$000 — 199\$500

TÍTULOS	QUANTIDADE	PREÇOS — EXTREMOS
Debentures da Companhia de Tecidos Corcovado 2ª serie.....	200	190\$500
Debentures da Companhia de Tecidos Fabril Paulistana.....	746	35\$000 — 40\$000
Debentures da Companhia de Fiação e Tecidos Industrial Campista.....	484	150\$000 — 175\$000
Debentures da Companhia de Tecidos Industrial Mineira.....	98	180\$000 — 190\$000
Debentures da Companhia Industrial de Valença.....	162	208\$000
Debentures da Companhia de Tecidos Magéense.....	601	90\$000 — 122\$000
Debentures da Companhia de Tecidos Manufatora Fluminense.....	363	110\$000 — 165\$000
Debentures da Companhia Fabrica de Tecidos Maracanã.....	25	90\$000
Debentures da Companhia de Tecidos Melas Victoria.....	20	170\$000
Debentures da Companhia de Tecidos Petropolitana.....	17	200\$000
Debentures da Companhia Petropolis Industrial.....	10	160\$000
Debentures da Companhia Progresso Industrial do Brazil.....	1.232	155\$000 — 178\$000
Debentures da Companhia de Tecidos Santa Rozalia.....	60	110\$000 — 145\$000
Debentures da Companhia Tecidos do Linho de Sapopomba.....	213	171\$000 — 180\$000
Debentures da Companhia Fabrica de Tecidos São Felix.....	630	85\$000 — 120\$000
Debentures da Companhia Fabrica de Tecidos S. Pedro de Alcantara.....	165	172\$000 — 185\$000
Debentures da Companhia Tijuca.....	5	185\$000
Debentures da Companhia Estrada de Ferro e Minas de Jão Jeronymo.....	50	125\$000
Letras hypothecarias do Banco de Credito Real de Minas Geracs, de 100\$ 7%.....	528	100\$000 — 102\$000

**Relação dos títulos vendidos em Bolsa em virtude de alvarás de juizes, no período de 1 de abril de 1915 a 31 de março de 1916**

DATA	QUANTIDADE	ESPECIE	TITULOS	PREÇOS	CORRETORES	JUIZES
5 abril	2	Apolitees	Geraes de 500\$000, de 5 %	837\$000		
5 »	25	»	» » 1:000\$000, » » »	809\$000		
5 »	30	»	Municipaes de 1904, nominativas	283\$000		
5 »	1/40	de acção	Banco do Brasil	200\$000		
5 »	2	Acções	» » »	170\$000		
5 »	40	»	» » »	170\$000		
5 »	50	Debentures	Companhia Tecidos Botaiogo	80\$000	Orozimbo Muniz Barreto Junior.	Dr. Juiz da Provedoria.
5 »	10	»	» Engenho Central de Quissamã	100\$000		
5 »	80	»	» Edificadora	104\$000		
5 »	50	»	» Tecidos de Linho Sapopemba	171\$000		
5 »	41	»	» Cervejaria Brahma	176\$000		
6 »	2	Apolitees	Geraes de 1:000\$000, de 5 %	804\$000	José Willemzens.	Dr. Juiz da Comarca de Nitheroy.
8 »	5	»	» » »	811\$000	Joé Willemzens.	Dr. Juiz da 2ª Vara de Orphãos.
9 »	2	»	» » »	810\$000	Antonio Freire de Brito Sanches.	Dr. Juiz da 2ª Vara de Orphãos.
14 »	9	»	Estado do Rio de Janeiro de 500\$000, de 6 %, nominativas	400\$000	Orozimbo Muniz Barreto Junior.	Dr. Juiz da 2ª Vara de Orphãos.

23 abril	5	Acções . . .	Banco Mercantil do Rio de Janeiro . . .	202\$000	Dr. Juiz da 2ª Vara de Orphãos.
23 »	80	» . . .	Companhia Tecidos Alliança. . . . .	104\$000	Dr. Juiz da Provedoria.
23 »	5	» . . .	» Bom Pastor . . . . .	106\$000	Dr. Juiz da 2ª Vara de Orphãos.
23 »	20	Debentures. . .	Associação dos Empregados no Commercio. . .	41\$000	Dr. Juiz da Provedoria.
26 »	8	Apolices . . .	Emprestimo Nacional de 1909, nom . . .	799\$000	Dr. Juiz da 1ª Vara Cível.
26 »	39	» . . .	» » » . . . . .	800\$000	Dr. Juiz da Provedoria.
26 »	33	Acções . . .	Banco da Lavoura e do Commercio do Brasil . . . . .	104\$000	
26 »	110	» . . .	Banco da Lavoura e do Commercio do Brasil . . . . .	104\$000	Dr. Juiz da 1ª Vara de Orphãos.
26 »	25	» . . .	Companhia de Tecidos Alliança. . . . .	107\$000	
7 maio	5	Apolices . . .	Geraes de 1:000\$000, de 5 % . . . . .	820\$000	Dr. Juiz da 1ª Vara de Orphãos.
8 »	14	» . . .	» » » . . . . .	821\$000	
8 »	8	» . . .	Emprestimo Nacional de 1909, nom. . . . .	797\$000	
10 »	25	Acções . . .	Banco Commercial do Rio de Janeiro. . .	127\$000	Dr. Juiz da 1ª Vara de Orphãos.
10 »	32	» . . .	» do Commercio . . . . .	132\$000	
10 »	62	» . . .	Companhia de Seguros Integridade . . . . .	46\$000	
10 »	150	» . . .	» Tecidos S. Pedro de Alcantara. . . . .	158\$000	
10 »	50	» . . .	» Tecidos São Pedro de Alcantara . . . . .	170\$000	
10 »	103	Debentures . . .	Associação dos Empregados no Commercio 2ª serie. . . . .	11\$500	Dr. Juiz da Provedoria.

Orozimbo Muniz Barreto Junior.

Fernando Alvares de Souza.

Orozimbo Muniz Barreto Junior.

José Willemssens. . . . .

Antonio Freire de Britto Saanches.

Fernando Alvares de Souza

Orozimbo Muniz Barreto Junior.

DATA 1915	QUANTIDADE	ESPECIE	TITULOS	PREÇOS	CORRETORES	JUIZES
40 maio	100	Debentures	Associação dos Empregados no Comercio 2ª serie.	14\$500		
40 »	100	»	Associação dos Empregados no Comercio 2ª serie.	11\$500		
10 »	100	»	Associação dos Empregados no Comercio 2ª serie.	12\$000		
10 »	100	»	Associação dos Empregados no Comercio 2ª serie.	12\$000		
10 »	100	»	Associação dos Empregados no Comercio 1ª serie.	13\$000		
10 »	150	»	Associação dos Empregados no Comercio 1ª serie.	25\$000		
10 »	50	»	Associação dos Empregados no Comercio 1ª serie.	30\$000	Orozimbo Muniz Barreto Junior.	Dr. Juiz da Provedoria.
10 »	100	»	Associação dos Empregados no Comercio 1ª serie.	21\$000		
10 »	100	»	Associação dos Empregados no Comercio 1ª serie.	26\$000		
10 »	97	»	Banco União de São Paulo	57\$900		
10 »	50	»	Jornal do Brasil.	9\$000		
10 »	52	»	Companhia de Tecidos-Esperança.	45\$000		
10 »	34	»	Companhia Tecidos São Pedro de Alcântara	471\$000		
10 »	46	»	Companhia Tecidos de Linho Sapopemba c/ juros.	470\$000		

14 maio	188	Debentures	Companhia Tecidos União Lavrense		10\$500	Orozimbo M. Barreto Junior,	Dr. Juiz da 3ª Vara Cível.
15 »	393	Apolices	Municipaes de 1906, nominativas.		189\$000	José Willemsens	Dr. Juiz da 1ª Vara de Orphiãos.
29 »	37	»	»		825\$000	Fernando Alvares de Souza.	Dr. Juiz da 1ª Vara Cível.
31 »	1.300	Debentures	Emprestimo Nacional de 1909, nom.		412\$000	Fernando Alvares de Souza.	Dr. Juiz da 3ª Vara Cível.
1.º junho	43	Apolices	Emprestimo Municipal de 1904, nom.		298\$500	Fernando Alvares de Souza.	Dr. Juiz da 3ª Prefeitura.
15 »	100	Debentures	Companhia Edificadora		430\$500		
15 »	80	»	» Usinas Nacionais.		158\$000	Jayne Eshaly	Dr. Juiz da 2ª Vara de Orphiãos.
15 »	100	»	» Tecidos Industrial Campista.		168\$000		
21 »	75	Ações	» Progresso Industrial do Brasil.		100\$000	Martin Adolpho Koch.	Dr. Juiz de Direito da comarca de Cataguazes. Estado de Minas Geraes.
5 julho	9	Apolices	Emprestimo Nacional de 1909, nom.		798\$000	Orozimbo M. Barreto Junior.	Dr. Juiz da Provedoria.
12 »	12	»	» Geraes de 1:000\$000, de 5 %		813\$000		
12 »	6	»	» » » (tit. prov.		800\$000	Orozimbo Muniz Barreto Junior.	Dr. Juiz da Provedoria.
12 »	6	»	» » » ( » » )		800\$000		
13 »	14	»	» Emprestimo Nacional de 1909, nom.		794\$000	Orozimbo M. Barreto Junior	Dr. Juiz da Provedoria.
15 »	12	»	» Geraes de 1:000\$000, d. 5 %		809\$000	Orozimbo Muniz Barreto Junior.	Dr. Juiz da 1ª Vara Cível.
15 »	2	»	» » » » »		825\$000		
16 »	25	»	» Emprestimo Nacional de 1909, nom.		790\$000	José Willemsens	Dr. Juiz da 1ª Vara Cível.
21 »	10	Ações	Banco União de Credito.		8(2)	Antonio Freire de Britto Sanchez.	Dr. Juiz da 2ª Vara de Orphiãos.
21 »	3	»	» Commercial do Rio de Janeiro.		124\$000		
21 »	10	»	» » » » »		126\$000		
21 »	10	»	» Companhia de Seguros Previdente.		537\$000	Fernando Alvares de Souza	Dr. Juiz da 1ª Vara Cível.

DATA	QUANTIDADE	ESPECIE	TITULOS	PREÇOS	CORRETORES	JUIZES
28 julho	56	Debentures	Companhia Elicificadora	132\$500	Martin Adolpho Kock.	Dr. Juiz da 2ª Vara de Orphãos.
2 Agost.	25	Apolices	Emprestimo Nacional de 1914, nom.	776\$000	Manoel de Aguiar de Souza.	Dr. Juiz da 6ª Vara Civil.
6 >	3	>	Geraes de 4:000\$000, 5 %	803\$000	Joaquim da Silva Gusmão Filho.	Dr. Juiz da 1ª Vara de Orphãos.
17 >	26	Debentures	Companhia Elicificadora	135\$000	Martin Adolpho Kock.	Dr. Juiz da 2ª Vara de Orphãos.
12 >	18	Apolices	Geraes de 1:000\$000, 5 %	803\$000	Adolpho Simonsen.	Dr. Juiz da 2ª Vara Civil.
17 >	15	>	>	794\$000	Antonio Freire de Britto Sanches.	Dr. Juiz da 1ª Vara de Orphãos.
18 >	5	>	>	777\$000	Antonio Freire de Britto Sanches.	Dr. Juiz da 2ª Vara de Orphãos.
18 >	15	>	>	780\$000	Joaquim da Silva Gusmão Filho.	Dr. Juiz da 1ª Vara de Orphãos.
20 >	13	Açções	Banco do Commercio	142\$000	Orozimbo Muniz Barreto Jun.or.	Dr. Juiz da Provedoria.
20 >	200	Debentures	Companhia Tecidos União Lavrense	6\$000		
21 >	200	Açções	Companhia Estrada de F. Fiação Brasileira (Rede Sul Mineira)	3\$000		Dr. Juiz da 3ª Vara Civil.
21 >	240	>	Leopoldina Railway, £ 10	788\$500		
21 >	360	>	Companhia Tecidos Carioca	89\$000	Fernando Alvares de Souza	Dr. Juiz da 5ª Vara Civil.
21 >	30	>	Industrial Mineira	95\$500		

2 set.	76	Apolices	Emprestimo Municipal de 1906, port.	185\$0000	
C 2	20	Ações	Bancos Depósitos e Descontos	\$020	
B 2	40	»	» Paris e Rio.	\$020	
2	32	»	« União Ibero-Americano.	\$020	
2	84	»	» Agricola do Brasil	\$020	
2	20	»	» Brasil e Norte America.	6\$000	
2	14	»	» Commercio.	13\$000	Dr. Juiz da 2ª Vara de Or- phaos.
2	20	»	» Brasil	187\$250	Antonio Freire de Brito
2	6	»	The British Bank of South America Limited	281\$000	Sanches.
2	32	»	Companhia Amazon Steam Navigation	5\$000	
2	20	»	Companhia Melhoramentos no Maranhão.	20\$000	
2	30	»	» Transporte e Carruagens	65\$000	
2	42	»	» Leopoldina Railway de £ 40.	83\$500	
8	7	»	» » » » »	77\$500	
8	200	»	Banco Rural Hypothecario c/ 50 %.	\$020	
8	70	»	» » » integ.	\$020	
8	63	»	» Commercial do Rio de Janeiro.	120\$500	Dr. Juiz da 1ª Vara de Or- phaos.
8	47	»	» Brasil	185\$500	Joaquim da Silva Gusmão Filho.
8	9	Apolices	Emprestimo Nacional de 1909, nom.	720\$000	
8	3	»	Geraes de 1-000\$000, de 5 %.	740\$000	
9	3	»	» » » » »	742\$000	{ Dr. Juiz da 1ª Vara de Or- phaos.
9	4	»	» » » » »	744\$000	{ Joaquim da Silva Gusmão Filho. Dr. Juiz da C. de Petropolis



DATA	QUANTIDADE	ESPECIE	TITULOS	PREÇOS	CORRETORES	JUIZES
41 set.	3	Apolices	Geraes de 1.000\$000, de 5 %	770\$000	Orozimbo Muniz Barreto Junior.	Dr. Juiz da 1ª Vara de Orphãos.
21 »	6.548	Debentures	Companhia Nacional Mineira, de 200\$000. juros de 8 %	10\$250	Orozimbo M. Barreto Junior.	Dr. Juiz da 3ª Vara Cível.
24 »	88	»	» Edificadora	155\$500	Alfredo Gastão do Amaral.	Dr. Juiz da 1ª Vara Cível.
24 »	25	Ações	» Federal Fundição	200\$000	Orozimbo Muniz Barreto Junior.	Dr. Juiz da 1ª Vara de Orphãos.
20 »	400	Debentures	» Mercado Municipal do Rio de Janeiro	179\$500	Antonio Freire de Brito Sanchez.	Dr. Juiz da 2ª Vara de Orphãos.
1 out.	45	Ações	Sociedade de Peculios « A Nacional » c/ 80 %	2\$000	José Willemssens	Dr. Juiz da 4ª Vara Cível.
13 »	5	Apolices	Sentença Judicial, de 1.000\$000, juros de 5 %	740\$000	Orozimbo M. Barreto Junior.	Dr. Juiz da Provedoria.
13 »	96	»	Emprestimo Municipal de 1914, ao portador.	166\$000	Mannoel Murtinho Filho.	Dr. Juiz da 6ª Vara Cível.
21 »	40	»	Geraes de 1.000\$000, de 5 %	796\$000	Jayme Esuaty	Dr. Juiz da 2ª Vara de Orphãos.
15 nov.	2	»	» » »	795\$000	João Antonio Holly de Godoy Botelho.	Dr. Juiz Municipal de Itaguahy.
16 »	20	Ações	Banco Commercial do Rio de Janeiro.	128\$000	Orozimbo Muniz Barreto Junior.	Dr. Juiz da 2ª Vara de Orphãos.
16 »	40	»	Companhia Seguros Confiança.	00\$000		
16 »	1	Fração de acção.	de £. 0.17.1 da Companhia Leopoldina Railway.	50\$000		

16 nov.	3	Acções . . .	Companhia Leopoldina Railway de £ 10	74\$000	Orozimbo Muniz Junior.	Dr. Juiz da 2ª Vara de Orphãos.
16 »	145	» . . .	» Cantareira e Vição Fluminense . . .	185\$000		
16 »	100	Debentures . . .	» Progresso Industrial do Brasil . . .	160\$000		
19 »	2	Acções . . .	» Tecidos Aliança . . .	450\$000		
19 »	52	» . . .	» » . . .	156\$000		Dr. Juiz da 2ª Vara de Orphãos.
19 »	47	Debentures . . .	Veneavel Ordem 3ª de São Francisco da Penitencia . . .	208\$500	Fernando Alvares de Souza.	
22 »	81	Apolices . . .	Estado do Rio de Janeiro de 100\$000, 4 % ao portador . . .	76\$000		
22 »	2	» . . .	Estado do Rio de Janeiro de 400\$000, 4 % sorteadas . . .	93\$000	José Willensens . . .	Dr. Juiz da 1ª Vara de Orphãos.
22 »	45	Acções . . .	Banco do Brazil . . .	200\$500		
26 »	4	Apolices . . .	Geraes de 1.000\$000, de 5 % . . .	815\$000	Lucrecio Fernandes de Oliveira.	Dr. Juiz da 2ª Vara de Orphãos.
27 »	2/8	De acção . . .	Banco do Commercio . . .	160\$000		
27 »	6	Acções . . .	» » . . .	143\$000	João Willensens . . .	Dr. Juiz da 5ª Prefeitura Cível.
27 »	14	» . . .	Companhia Ferro Carril Jardim Botânico, integradas . . .	168\$000		
30 »	1	Apolice . . .	Geral de 1.000\$000, de 5 % . . .	820\$000	Alfredo Gastão Villenor do Amaral . . .	Dr. Juiz da 1ª Vara de Orphãos.
9 dez.	500	Debentures . . .	Companhia Nacional Mineira . . .	14\$000	Orozimbo Muniz Barreto Junior.	Dr. Juiz da 3ª Vara Cível.
10 »	25	Apolices . . .	Emprestimo Municipal de 1903, portador . . .	184\$000	Orozimbo Muniz Barreto Junior.	Dr. Juiz da Provedoria.
10 »	6	» . . .	» » 1914, » . . .	174\$500		
17 »	22	» . . .	» » » nom. . .	183\$500	Orozimbo Muniz Barreto Junior.	Dr. Juiz da 1ª Vara de Orphãos.

DATA	QUANTIDADE	ESPECIE	TITULOS	PREÇOS	CORRETORES	JUIZES
29 dez.	5	Ações.	Companhia de Seguros União Commercial dos Varejistas.	166\$100	José Willemzens	Dr. Juiz da 1ª Pretoria Cível.
31 »	2	Apolices	Geraes de 1:000\$000, de 5 %	76\$000	Jayne Esnaty	Dr. Juiz da 1ª Vara de Orphãos.
<b>1916</b>						
8 jan.	41	Apolices	Geraes de 1:000\$000, de 5 %	79\$000	Orozimbo M. Barreto Junior.	Dr. Juiz da Provedoria.
12 »	3	»	» » » »	78\$000	Fernando Alvares de Souza.	Dr. Juiz da 1ª Vara de Orphãos.
21 »	2	»	» » » »	78\$000	Eugenio Villa Lobos.	Dr. Juiz da 2ª Vara de Orphãos.
22 »	25	Ações.	Companhia de Seguros Argos Fluminense.	84\$000	Orozimbo Muniz Barreto Junior.	Dr. Juiz da Provedoria.
22 »	33	Consolidados.	Irrmandade da Candelaria.	220\$500		
24 »	12	Ações.	Banco do Commercio	140\$500	José Willemzens	Dr. Juiz da 1ª Vara Cível.
24 »	4/8	De acção	»	200\$000		
8 fev.	150	Apolices	Emprestimo Municipal de 1914, nom.	186\$500	Orozimbo M. Barreto Junior.	Dr. Juiz da 1ª Vara Cível.
8 »	1	Apolicee.	Genal de 1:000\$000, de 5 %	790\$000	Antonio Freire de Britto San-hes.	Dr. Juiz da 2ª Vara de Orphãos.
16 »	687	Apolices	Emprestimo Municipal de 1914, nom.	189\$000	Alvaro de Muniz	Dr. Juiz da 2ª Vara de Orphãos.
18 »	20	»	Geraes de 1:000\$000, de 5 %	787\$000	José Willemzens	Dr. Juiz da 2ª Vara de Orphãos.
2 março.	2	»	» » » »	800\$000	Jayne Esnaty	Dr. Juiz da 1ª Vara de Orphãos.
2 »	1	Apolicee.	Genal de 1:000\$000,	782\$000		

8	março.	3	Apólices . . .	Geraes de 1.000\$000, de 5 % . . . . .	790\$000	Alfredo Gastão Villenor do Amaral.	Dr. Juiz da 1ª Vara de Orphãos.
8	»	15	»	Emprestimo Municipal de 1906, ao port. . .	191\$500	Joaquim da S. Gasmão Filho	Dr. Juiz da 4ª Pretoria Civil.
9	»	14	Accções . . .	Companhia Progresso Industrial do Brasil . . .	171\$000	Joaquim da Silva Gasmão Filho.	Dr. Juiz da 1ª Vara de Orphãos.
9	»	24	»	»	176\$500		
23	»	385	»	Estrada de Ferro Minas São Jeronymo . . . . .	125\$750		
23	»	19	»	Estrada de Ferro Victoria a Minas . . . . .	10\$000		
23	»	81	»	Leopoldina Railway, de £ 10 . . . . .	70\$000		
23	»	20	»	Tecidos S. Pedro de Alcantara . . . . .	184\$800	Orozimbo Muniz Barreto Junior.	Dr. Juiz da Proveloria.
23	»	40	»	»	185\$000		
23	»	20	Debentures . . .	Usinas Nacionaes. . . . .	160\$000		
23	»	30	»	»	155\$000		
28	»	7	Apólices . . .	Emprestimo Nacional de 1909, nom. . . . .	770\$900	Antonio Freire de Britto Sauches.	Dr. Juiz da 2ª Vara de Orphãos.
30	»	25	»	»	763\$000		
30	»	5	»	Geraes de 1.000\$000, de 5 % . . . . .	796\$000		
30	»	20	Accções . . .	Companhia de Fecidos Confianca Industrial . . .	130\$000		
30	»	50	»	»	130\$000		
30	»	80	»	»	139\$000		
30	»	50	»	» Allianca . . . . .	147\$500		
30	»	50	»	»	148\$000	Alvaro de Muniz . . . . .	Dr. Juiz da 1ª Vara de Orphãos.
30	»	50	»	»	148\$000		

Relação dos títulos vendidos em leilão, na Bolsa, de conformidade com o art. 114 do decreto n. 2.475, de 13 de março de 1897, no período de 1 de abril de 1915 a 31 de março de 1916.

DATA 1916	QUAN- TIDADE	ESPECIE	TITULOS	PREÇOS
26 fev. . .	125	Debentures.	Companhia Mercantil e Industrial Casa Vivaldi	98\$000
18 março.	20	Ações . .	» Tecidos Covilhã . . . . .	20\$000

APOLICES DA DIVIDA INTERNA, FUNDADA EM 31 DE MARÇO DE 1904

Quadro n. 1

APOLICES	DECRETO QUE AUTORIZOU A EMISSÃO	IMPORTANCIA	TITULOS		JURO ANNUAL	NUMEROS DE ORDEM	ESPECIE	NATUREZA	ÉPOCA DO VENCIMENTO DOS JUROS	DATA DA EMISSÃO	DATA DO RESGATE
			Quantidade	Valor nominal							
Geraes.....	Lei de 15 de novembro de 1827	407.388:600\$000	{ ..... ..... ..... ..... ..... .....	200\$000 400\$000 500\$000 600\$000 800\$000 1:000\$000	5 % 5 % 5 % 5 % 5 % 5 %	— — — — — —	Titulos	Nominativos.....	Janeiro e julho.....	— — — — — —	— — — — — —
Geraes.....	Decreto n. 9.528, de 24 de abril de 1912.....	105.000:000\$000	105.000	1:000\$000	5 %	—	»	» .....	» .....	1912	—
Emprestimo de 1868 (*).....	Decreto n. 4.244, de 15 de setembro de 1868.....	30.000:000\$000	{ ..... .....	500\$000 1:000\$000	6 % ouro 6 % »	— —	»	Portador.....	{ Jan., abr., jul. e out.....	{ 1868 1868	— —
Emprestimo de 1879 (*).....	Decreto n. 7.381, de 16 de janeiro de 1879.....	51.885:000\$000	{ ..... .....	500\$000 1:000\$000	4 1/2 % » 4 1/2 % »	— —	»	» .....	{ Jan., abr., jul. e out.....	{ 1879 1879	— —
Emprestimo de 1889 (*).....	Decreto n. 10.322, de 27 de agosto de 1889.....	100.000:000\$000	100.000	1:000\$000	4 % »	1 a 100.000	»	Nom. e Port.....	Jan., abr., jul. e out.....	1889	—
Emprestimo de 1895 (**).....	Decreto n. 1.976, de 25 de fevereiro de 1895.....	100.000:000\$000	100.000	1:000\$000	5 %	1 a 100.000	»	» .....	Janeiro e julho.....	1895	—
Emprestimo de 1897 (**).....	Decreto n. 2.605, de 29 de novembro de 1897.....	60.000:000\$000	60.000	1:000\$000	6 %	1 a 60.000	»	» .....	» .....	1897	1907
Emprestimo de 1903.....	Decreto n. 4.865, de 16 de junho de 1903.....	17.300:000\$000	17.300	1:000\$000	5 %	1 a 17.300	»	Portador.....	» .....	1903	—
Inscrições do Banco da República do Brazil (*).....	Lei n. 689, de 2 de setembro de 1900.....	121.845:000\$000	{ ..... .....	100\$ a 1:000\$ 1:000\$000	3 %	—	Cautelas	Nominativas.....	Março e setembro.....	1900	1905
Emprestimo externo de 1908 para construcções de estradas de ferro federaes, Itapura a Corumbá.....	Lei n.1.126, de 15 de dezembro de 1903 e decreto n. 6.944, de 7 de maio de 1908. } Frs. 50.000.000 Frs. 50.000.000	100.000 100.000	100.000 100.000	Frs. 500 Frs. 500	5 % 5 %	1 a 100.000 100.001 a 200.000	Titulos »	Portador.....	Janeiro e julho.....	1908 1909	1962 1962
Emprestimo externo de 1908 para pagamento das obras do porto do Recife.....	Lei n. 1.841, de 31 de dezembro de 1907, e decreto n. 7.207, de 3 de dezembro de 1908.....	Frs. 40.000.000	80.000	Frs. 500	5 %	1 a 80.000	Cautelas	» .....	Fevereiro e agosto.....	1908	1964
Emprestimo externo de 1910 para construcções de estradas de ferro federaes.....	Lei n. 2.221, de 30 de dezembro de 1909, e decreto n. 7.562, de 30 de setembro de 1909; decretos ns. 7.877 e 7.878, de 28 de fevereiro de 1910..	Frs. 100.000.000	200.000	Frs. 500	4 %	—	»	» .....	Março e setembro.....	1910	1960

(\*) Em via de completo resgate.

(\*\*) Os titulos ao portador foram chamados a resgate.

Quadro n. 1 (continuação)

APOLICES	DECRETO QUE AUTORIZOU A EMISSÃO	IMPORTANCIA	TITULOS		JURO ANNUAL	NUMEROS DE ORDEM	ESPECIE	NATUREZA	ÉPOCA DO VENCIMENTO DOS JUROS	DATA DA EMISSÃO	DATA DO RESGATE
			Quantidade	Valor nominal							
Divida Publica Federal.....	Decreto n. 7.736, de 16 de dezembro de 1909, para pagamento das reclamações contra o Brazil, julgadas procedentes pelo Tribunal Arbitral, estabelecido pelo tratado de 17 de novembro de 1903 .....	1.802:000\$000	1.802	1:000\$000	3 %	—	Cautelas	Nominativas.....	Janeiro e julho.....	1910	—
Emprestimo de 1909.....	Decreto n. 7.314, de 4 de fevereiro de 1909.....	20.000:000\$000	20.000	1:000\$000	5 %	1 a 20.000	Titulos	" .....	" " " .....	1909	—
Emprestimo de 1911 para pagamento das obras de saneamento e dragagem dos rios que desaguam na bahia do Rio de Janeiro.....	Decreto n. 9.138, de 22 de novembro de 1911.....	5.000:000\$000	5.000	1:000\$000	3 %	1 a 5.000	"	" .....	" " " .....	1911	—
Emprestimo externo de 1911 para pagamento de serviços contractados com a Companhia Viação Geral da Bahia	Decreto n. 8.794, de 21 de junho de 1911.....	Frs. 60.000.000	120.000	Frs. 500	4 %	1 a 120.000	"	Portador.....	" " " .....	1911	1972
Emprestimo de 1913.....	Decreto n. 10.387, de 13 de agosto de 1913, destinado a occorrer aos pagamentos das dividas contrahidas pela Sociedade Anonyma Lloyd Brasileiro .....	32.000:000\$000	32.000	1:000\$000	5 %	—	"	ominativas.....	" " " .....	1913	—
Sentenças judiciais.....	Decreto n. 11.316, de 4 de março de 1915, destinado aos pagamentos effectuados em virtude de sentenças judiciais .....	5.000:000\$000	5.000	1:000\$000	5 %	—	"	" .....	" " " .....	1915	—
Emprestimo de 1915.....	Decreto n. 11.604, de 28 de agosto de 1915, destinado a emitir apolices até a quantia que for necessario para liquidar os compromissos, em papel, do Thesouro, anteriores a 1915.....	.....	.....	1:000\$000	5 %	—	"	" .....	" " " .....	1915	—
	Decreto n. 11.699, de 15 de setembro de 1915, nas mesmas condições das do decreto n. 11.604.....	2.000:000\$000	10.000	200\$000	5 %	—	"	" .....	" " " .....	1915	—
		3.000:000\$000	6.000	500\$000	5 %	—	"	" .....			

APOLICES ESTADOAES E MUNICIPAES ADMITTIDAS A COTACAO NA BOLSA

Quadro n. 2

DENOMINAÇÃO	DECRETO QUE AUTORIZOU O EMPRESTIMO	IMPORTANCIA	TITULOS		JURO ANNUAL	NUMEROS DE ORDEM	ESPECIE	NATUREZA	ÉPOCA DO VENCIMENTO DOS JUROS	DATA DA EMISSÃO	DATA DO RESGATE
			Quantidade	Valor nominal							
Estado de Alagoas.....	Decreto Estadual n. 710, de 19 de março de 1914, que deu execução ao n. 6 do art. 5º, Capítulo III, da Lei n. 627, de 4 de junho de 1910, combinado com o art. 5º da Lei n. 647, de 19 de junho de 1911, em vigor pelo Decreto n. 696, de 29 de dezembro de 1913.....	400:000\$000	400	4:000\$000	5 %	1 a 400	Cantelas	Portador.....	Janeiro e julho.....	1914	—
Estado da Bahia { (31ª emissão) (32ª emissão)	Decreto Estadual n. 138, de 5 de junho de 1902.....	1.300:000\$000	1.300	4:000\$000	5 %	1 a 1.300	Títulos	" .....	" .....	1902	1927
	Decreto Estadual n. 200, de 9 de setembro de 1903.....	3.000:000\$000	3.000	4:000\$000	5 %	1 a 3.000				" .....	" .....
(Obrigações).....	Leis ns. 727, de 4 de maio de 1909, e 766, de 16 de outubro de 1909.....	Frs. 45.000.000	90.000	Frs. 500	5 %	1 a 90.000	" .....	" .....	" .....	1910	1960
Estado de Goyaz.....	Lei n. 368, de 7 de julho de 1910.....	400:000\$000	—	{ 200\$000 500\$000 1:000\$000	8 %	— —	" .....	" .....	" .....	1910	1931
	Decreto Estadual n. 774, de 25 de agosto de 1894.....	{ 5.000:000\$000 40.134:000\$000	{ 25.000 40.134	{ 200\$000 4:000\$000	{ 5 % 5 %	{ 1 a 25.000 1 a 40.134	" .....	Nominativos.....	" .....	1894	1927
	Decreto Estadual n. 825, de 31 de maio de 1895.....	4.575:000\$000	4.575	4:000\$000	5 %	40.135 a 41.709	" .....		" .....	1895	—
	Decreto Estadual n. 856, de 14 de setembro de 1893.....	263:000\$000	263	4:000\$000	5 %	41.710 a 41.972	" .....	" .....	1897	—	
	Decreto Estadual n. 1.074, de 27 de setembro de 1897.....	1.325:000\$000	1.325	4:000\$000	5 %	41.973 a 43.297	" .....	" .....	1897	—	
	Decreto Estadual n. 1.655, de 17 de dezembro de 1903....	782:500\$000	{ 400 1 762	{ 200\$000 500\$000 1:000\$000	{ 5 % 5 % 5 %	{ 1 a 100 1.001 15.298 a 16.059	" .....	" .....	" .....	1903	—
Estado de Minas Geraes.....	Decreto Estadual n. 1.709, de 31 de maio de 1904.....	630:000\$000	630	4:000\$000	5 %	16.060 a 16.689	" .....	" .....	" .....	1904	—
	Lei Estadual n. 393, de 19 de setembro de 1904, e Decreto n. 1.761, de 17 de janeiro de 1904.....	115:400\$000	{ 68 237	{ 1:000\$000 200\$000	{ 5 % 5 %	{ 16.690 a 16.757 401 a 337	" .....	" .....	" .....	1905	—
	Lei Estadual n. 356, de 20 de setembro de 1902, e Decreto n. 1.795, de 23 de fevereiro de 1905.....	603:000\$000	603	4:000\$000	5 %	16.758 a 17.360	" .....	" .....	" .....	1906	—
	Lei Estadual n. 393, de 19 de setembro de 1904, e Decreto n. 1.873, de 13 de janeiro de 1906.....	4.829:000\$000	4.829	4:000\$000	5 %	17.361 a 22.189	" .....	" .....	" .....	1906	—
	Lei Estadual n. 374, de 19 de setembro de 1903, e Decreto n. 1.905, de 25 de maio de 1906.....	1.000:000\$000	1.000	4:000\$000	5 %	22.190 a 23.189	" .....	" .....	" .....	1906	—



Quadro n. 2 (continuação).

DENOMINAÇÃO	DECRETO QUE AUTORIZOU O EMPRESTIMO	IMPORTANCIA	TITULOS		JURO ANNUAL	NUMEROS DE ORDEM	ESPECIE	NATUREZA	EPOCA DO VENCIMENTO DOS JUROS	DATA DA EMISSÃO	DATA DO RESCATE
			Quantidade	Valor nominal							
Estado de Minas Geraes.....	Decretos Estadões n. 1.972, de 17 de janeiro, n. 2.079, de 31 de agosto, n. 2.127, de 20 de novembro de 1907, e n. 2.771, de 2 de março de 1910.....	48.660:000\$000	48.660	4:000\$000	5 %	23.190 a 41.849	Titulos	Nominativos.....	Janeiro e julho.....	1907	—
	Lei n. 515, de 26 de agosto de 1910, e Decreto Estadual n. 2.991, de 18 de novembro de 1910.....	3.700:000\$000	3.700	1:000\$000	5 %	41.850 a 43.549	"	"	" "	1910	1910
	Lei n. 596, de 19 de setembro de 1912 e Decreto n. 3.799, de 28 de janeiro de 1913...	2.500:000\$000	2.500	1:000\$000	5 %	45.550 a 48.049	"	"	" "	1913	1963
	Lei n. 599, de 10 de setembro e Decreto n. 4.037, de 30 de outubro de 1913.....	1.000:000\$000	1.000	1:000\$000	5 %	48.050 a 49.049	"	"	" "	1913	—
	Lei n. 637, de 29 de setembro de 1914 e Decreto n. 4.475, de 20 de outubro de 1915...	1.500:000\$000	1.500	1:000\$000	5 %	49.050 a 50.549	"	"	" "	1916	1966
Estado de Minas Geraes (obrigações).	Decreto Estadual n. 187, de 12 de setembro de 1896.....	Frs. 65.000.000	130.000	Frs. 500	5 %	1 a 130.000	"	Portador.....	" "	1897	1927
	Leis de 19 de setembro de 1904, 43 e 49 de setembro de 1905 e 2 de outubro de 1906.....	Frs. 25.000.000	50.000	Frs. 500	5 %	1 a 50.000	"	"	Março e setembro.....	1907	1942
	Lei n. 510, de 22 de setembro de 1909.....	Frs. 120.000.000	240.000	Frs. 500	4 1/2 %	1 a 240.000	"	"	Janeiro e julho.....	1910	1966
	Lei n. 546, de 27 de setembro de 1910.....	Frs. 50.000.000	100.000	Frs. 500	4 1/2 %	1 a 100.000	"	"	Junho e dezembro.....	1911	1969
Estado do Maranhão (obrigações).....	Leis ns. 437, de 13 de outubro de 1906; 474, de 19 de abril de 1907, e 540, de 6 de abril de 1910.....	Frs. 20.000.000	40.000	Frs. 500	5 %	1 a 40.000	"	"	Janeiro e julho.....	1910	1942
	Decreto Estadual n. 35, de 30 de dezembro de 1893.....	1.687:400\$000	147 204 1.556	200\$000 500\$000 1:000\$000	6 % 6 % 6 %	1 a 147 1 a 204 1 a 1.556	"	Nominativos.....	" "	1894	—
Estado do Espirito Santo....	Decreto Estadual n. 16, de 29 de janeiro de 1910.....	800:000\$000	600 4.000	1:000\$000 200\$000	6 % 6 %	— —	"	—	—	1910 1910	— —
	Decretos Estadões ns. 535, de 11 de outubro, e 632, de 18 de dezembro de 1909.....	1.527:300\$000	1.200 654	1:000\$000 500\$000	7 % 7 %	1 a 1.200 1.201 a 1.854	"	Portador.....	Janeiro e julho.....	1910	—
	Decreto n. 793, de 25 de janeiro de 1911, e lei n. 638, de 21 de dezembro de 1909.	2.000:000\$000	2.000	1:000\$000	6 %	1 a 2.000	"	Nominativos.....	" "	1909	—
Estado do Espirito Santo (obrigações).	Decreto Estadual n. 44, de 4 de outubro de 1894.....	Frs. 17.500.000	35.000	Frs. 500	5 %	1 a 35.000	"	Portador.....	Abril e outubro.....	1894	1928
	Lei n. 446, de 16 de outubro de 1906.....	Frs. 30.000.000	60.000	Frs. 500	5 %	1 a 60.000	"	"	" "	1908	1949

DENOMINAÇÃO	DECRETO QUE AUTORIZOU O EMPRESTIMO	IMPORTANCIA	TITULOS		JURO ANUAL	NUMEROS DE ORDEM	ESPECIE	NATUREZA	ÉPOCA DO VENCIMENTO DOS JUROS	DATA DA EMISSÃO	DATA DO RESGATE	
			Quantidade	Valor nominal								
Estado do Ceará (obrigações)	Leis ns. 736, de 5 de agosto de 1904, 924, de 16 de julho de 1908, e 998, de 28 de julho de 1910.....	Frs. 15.000.000	30.000	Frs. 500	5 %	1 a 30.000	Cautelas	Portador.....	Maio e novembro.....	1910	1948	
			400	£ 1.000	5 %	1 a 400	Titulos	» .....	» .....			
Estado do Pará (bonds).....	Lei Estadual n. 753, de 26 de fevereiro de 1901.....	£ 1.450.000	500	£ 500	5 %	401 a 900	»	» .....	Janeiro e julho .....	1903	1953	
			3.000	£ 100	5 %	901 a 3.900	»	» .....				
			4.000	£ 50	5 %	3.901 a 7.900	»	» .....				
			15.000	£ 20	5 %	7.901 a 22.900	»	» .....				
Estado da Parahyba do Norte.	Lei Estadual n. 990, de 3 de novembro de 1906.....	£ 650.000	750	£ 200	5 %	1 a 750	»	» .....	» .....	1907	1944	
			2.500	£ 100	5 %	751 a 3.250	»	» .....				
			12.500	£ 20	5 %	3.251 a 15.750	»	» .....				
Estado do Paraná.....	Decreto Estadual n. 44, de 9 março de 1896.....	600:000\$000	600	1:000\$000	6 %	1 a 600	»	» .....	» .....	1896	—	
			3.000	1:000\$000	7 %	4 a 3.000	Cautelas	» .....	» .....	1904	1945	
				5.900	500\$000	7 %	3.001 a 8.900					»
Estado do Pernambuco (obrigações).....	Lei Estadual n. 682, de 7 de junho de 1904.....	£ 1.000.000	290	200\$000	7 %	8.901 a 9.150	»	» .....				
			70.000	£ 20	5 %	1 a 70.000	Titulos	» .....	Abril e outubro.....	1913	1972	
Estado do Rio Grande do Norte	Lei Estadual n. 1.237, de 2 de maio de 1912.....	£ 4.400.000	50.000	£ 20 ou Frs. 500	5 %	1 a 50.000	»	» .....	Janeiro e julho.....	1905	1942	
			500:000\$000	500	1:000\$000	8 %	1 a 500	»	Nominativos.....	» .....	1905	—
Estado do Rio Grande do Sul	Lei Provincial n. 1.071, de 26 de maio de 1876 (apólices do Cáes).....	493:000\$000	493	1:000\$000	6 %	—	»	» .....	» .....	—	—	
			563:000\$000	1.126	500\$000	6 %	—	»	» .....	» .....	1885	—
				879	500\$000	6 %	—	»	» .....	» .....	—	—
			486:800\$000	473	100\$000	6 %	—	»	» .....	» .....	—	—
Estado do Rio Grande do Sul	Leis de 1 de agosto de 1892 e de 3 de janeiro de 1893 (apólices Conversão de 1893).	1.772:500\$000	3.543	500\$000	7 %	—	»	Noms. e ao portador.	» .....	—	—	
			904:000\$000	1.808	500\$000	6 %	—	»	Nominativos.....	» .....	—	—
				200:000\$000	200	1:000\$000	6 %	—	»	» .....	» .....	—
			Lei n. 53, de 21 de novembro de 1905 (apólices Emissão especial).....	1.850:000\$000	1.850	1:000\$000	7 %	—	»	» .....	» .....	—

Quadro n. 2 (continuação).

DENOMINAÇÃO	DECRETO QUE AUTORIZOU O EMPRESTIMO	IMPORTANCIA	TITULOS		JURO ANNUAL	NUMEROS DE ORDEM	ESPECIE	NATUREZA	ÉPOCA DO VENCIMENTO DOS JUROS	DATA DA EMISSÃO	DATA DO RESGATE
			Quantidade	Valor nominal							
Estado do Rio Grande do Sul.	Lei n. 76, de 3 de dezembro de 1908 (apólices Emprestimo de 1909).....	712:000\$000	1.424	500\$000	6 %	—	Títulos	Nominativos.....	Janeiro e julho.....	—	—
Estado do Rio de Janeiro.....	Decreto Estadual n. 566, de 23 de novembro de 1899.	5.000:000\$000	10.000	500\$000	6 %	1 a 6.272	"	"	"	1899	—
	Decreto Estadual n. 492, de 25 de outubro de 189.....	300:000\$000	300	1:000\$000	5 %	1 a 300	"	Portador.....	"	1899	—
	Lei Estadual n. 479, de 26 de outubro de 1901.....	20.000:000\$000	200.000	100\$0000	4 %	1 a 200.000	"	"	"	1898	—
	Lei Estadual n. 274, de 6 de outubro de 1897.....	19:200\$000	19	1:000\$000	5 %		"	"	"	1902	—
Estado de Santa Catharina..	Lei Estadual n. 441, de 11 de outubro de 1899.....	125:400\$000	7	500\$000	5 %		"	"	"		
	Leis Estadocas ns. 507 e 549, de 22 de agosto de 1901, e 15 de outubro de 1902.....	356:300\$000	19	100\$000	5 %		"	"	"		
	Lei Estadual n. 679, de 11 de setembro de 1905.....	23:000\$000	23	1:000\$000	5 %		"	"	"		
	Lei Estadual n. 769, de 23 de setembro de 1907.....	1.225:700\$000	1.200	1:000\$000	5 %		"	Nominativos.....	"		
	Lei n. 1 035, de 3 de novembro de 1914 e Decreto de 5 de março de 1915.....	2.000.000\$000	29	500\$000	5 %		"	"	"		
	Lei Estadual n. 940, de 6 de abril de 1905, e Decreto n. 1.319, de 30 de setembro de 1905.....	13.000:000\$000	44	200\$000	5 %		"	"	"		
	Lei Estadual n. 1 035, de 3 de novembro de 1914 e Decreto de 5 de março de 1915.....	2.000.000\$000	24	100\$000	5 %		"	"	"		
	Lei Estadual n. 940, de 6 de abril de 1905, e Decreto n. 1.319, de 30 de setembro de 1905.....	13.000:000\$000	2.000	1:000\$000	6 %	1 a 2.000	"	Portador.....	"	1915	—
Estado de S. Paulo.....	Lei Estadual n. 1.076, de 23 de agosto de 1907, e Decreto n. 1.609, de 9 de maio de 1908.....	8.000:000\$000	6.000	500\$000	6 %	3ª serie.....	"	"	"	1906	1956
	Lei Estadual n. 1.362, de 27 de dezembro de 1912 e Decreto n. 2.401, de 11 de julho de 1913.....	25.000:000\$000	2.000	500\$000	6 %	4ª serie.....	"	"	"		
	Lei Estadual n. 1.127, de 25 de agosto de 1908, e Lei Federal n. 2.014, de 9 de dezembro de 1908.....	£ 15.000.000	2.000	1:000\$000	5 %	5ª serie.....	"	"	"		
Estado de S. Paulo (bonds)..	Lei Estadual n. 1.127, de 25 de agosto de 1908, e Lei Federal n. 2.014, de 9 de dezembro de 1908.....	£ 15.000.000	—	£ 20	5 %	6ª serie.....	"	"	"	1908	—
	Lei Estadual n. 1.127, de 25 de agosto de 1908, e Lei Federal n. 2.014, de 9 de dezembro de 1908.....	£ 15.000.000	—	£ 50	5 %	10ª serie.....	"	"	Abril e outubro.....	1913	1938
				£ 100			"	"	"		
				£ 200			"	Portador.....	Janeiro e julho.....	1909	1919
				£ 500			"				
				£ 1.000			"				

Quadro n. 2 (continuação).

DENOMINAÇÃO	DECRETO QUE AUTORIZOU O EMPRESTIMO	IMPORTANCIA	TITULOS		JURO ANNUAL	NUMEROS DE ORDEN	ESPECIE	NATUREZA	ÉPOCA DO VENCIMENTO DOS JUROS	DATA DA EMISSÃO	DATA DO RESGATE
			Quantidade	Valor nominal							
Estado de Sergipe.....	Lei n. 473, de 31 de outubro de 1904, e Decreto n. 534, de 14 de maio de 1907....	1.500:000\$000	7.500	200\$000	7 %	1 a 7.500	Titulos	Nominativos.....	Janeiro e julho.....	1907	—
Camara Municipal de Alfenas.	Leis ns. 612, de 27 de setembro e 603, de 24 de agosto de 1912 e Decretos ns. 576, de 19 de maio de 1913 e 582, de 28 de julho de 1914....	2.500:000\$000	12.500	200\$000	7 %	—	»	Portador.....	» » .....	1913	1973
	Lei Municipal n. 159, de 10 de novembro de 1911.....	100:000\$000	1.000	100\$000	9 %	1 a 1.000	»	» .....	Junho e dezembro.....	1915	1932
	Decreto Municipal n. 123, de 7 de dezembro de 1894....	25.000:000\$000	125.000	200\$000	6 %	1 a 100.000	»	Nominativos.....	} Abril e outubro.....	1896	1916
	Lei Federal n. 1.101, de 19 de novembro de 1903, e Decreto Municipal n. 976, de 31 de dezembro de 1903.....					100.001 a 125.000	»	Portador.....			
Municipaes da Capital Federal	Lei n. 1.069, de 5 de janeiro, e Decreto n. 594, de 29 de março de 1906.....	£ 4.000.000	200.000	£ 20	5 %	1 a 200.000	»	Noms. e ao portador.	» » .....	1904	—
	Lei n. 1.210, de 19 de agosto de 1908, e Decreto n. 719, de 16 de fevereiro de 1909....	30.000:000\$000	150.000	200\$000	6 %	1 a 150.000	Cautelas	» » » »	» » .....	1906	1956
	Lei n. 1.530, de 23 de agosto de 1913, e decreto n. 955, de 26 de fevereiro de 1914..	4.000:000\$000	20.000	200\$000	5 %	1 a 20.000	»	» » » »	Janeiro e julho.....	1909	1930
Municipaes de Nietheroy....	Lei n. 1.530, de 23 de agosto de 1913, e decreto n. 955, de 26 de fevereiro de 1914..	20.000:000\$000	100.000	200\$000	6 %	1 a 100.000	»	» » » »	Março e setembro.....	1914	1954
Municipaes de Nietheroy (emissão de 1910).....	Leis Municipaes n. 27, de 12 de dezembro de 1904, e n. 78, de 24 de agosto de 1907....	5.000:000\$000	25.000	200\$000	7 %	1 a 25.000	Titulos	Noms. e ao portador.	Junho e dezembro.....	1908	—
	Lei Municipal n. 156, de 20 de agosto de 1910.....	1.000:000\$000	5.000	200\$000	7 %	1 a 5.000	»	Portador.....	» » .....	1910	1941
Municipal da Capital da Bahia.	Resolução n. 150, de 8 de fevereiro de 1905.....	Frs. 25.000.000	50.000	Frs. 500	5 %	1 a 50.000	»	» .....	Fevereiro e agosto.....	1906	1940
	Resolução n. 930 e acto 26, de 15 de maio de 1912.....	Frs. 40.000.000	80.000	Frs. 500	5 %	1 a 80.000	»	» .....	» » .....	1913	1963
Municipaes de Petropolis....	Decreto Municipal n. 61, de 8 de fevereiro de 1894.....	520:000\$000	2.600	200\$000	7 %	1 a 2.600	»	» .....	Janeiro e julho.....	1894	1918
Intendencia Municipal de Bagé	Lei n. 34, de 6 de maio de 1914, do Conselho Municipal	1.000:000\$000	1.000	1:000\$000	7 %	1 a 1.000	»	Nominativos.....	» » .....	1912	1912
Camara Municipal do Porto Alegre (bond).....	Lei Municipal n. 49, de 14 de dezembro de 1908, e garantido pelo Presidente do Estado do Rio Grande do Sul, em 20 de junho de 1909, autorizado pela Lei n. 76, de 3 de dezembro de 1908..	£ 600.000	6.000	£ 100	5 %	1 a 6.000	»	Portador.....	Junho e dezembro.....	1909	1944
Camara Municipal de S. Paulo (letras).....	Lei Municipal n. 655, de 30 de junho de 1903.....	4.000:000\$000	40.000	100\$000	7 %	1 a 40.000	»	» .....	Mai e novembro.....	1903	—





DEBENTURES, OBRIGAÇÕES E BONUS ADMITIDOS A COTAÇÃO NA BOLSA

Quadro n. 4

DENOMINAÇÃO	IMPORTANÇIA DO EMPRESTIMO	TITULOS		JUROS	SERIES	NUMEROS DE ORDEM	ESPECIE	NATUREZA	DATA DO VENCIMENTO DOS JUROS	DATA DA EMISSÃO	DATA DO RESGATE	EM CIRCULAÇÃO
		Quantidade	Valor nominal									
Banco Credito Hypothecario e Agricola do Estado de S. Paulo...	Frs. 40.000.000	80.000	Frs. 500	5 %	Unica	1 a 80.000	Titulos	Portador	Janeiro e julho.....	1909	1939	—
Banco Hypothecario e Agricola do Estado do Espirito Santo....	Frs. 40.000.000	80.000	Frs. 500	5 %	»	1 a 80.000	»	»	Abril e outubro.....	1911	1961	—
Banco Hypothecario e Agricola do Estado de Minas Geraes....	Frs. 20.000.000	40.000	Frs. 500	5 %	»	1 a 40.000	»	»	Janeiro e julho.....	1911	1961	—
Banco União de S. Paulo.....	5.000.000\$000	50.000	100\$000	8 %	»	1 a 50.000	Cautelas	»	Janeiro e julho.....	1912	1937	7.780
Companhia A Propriedade.....	£ 300.000	45.000	£ 20	6 %	»	1 a 15.000	»	»	Fevereiro e agosto...	1913	1937	7.270
Empresa das Aguas de Caxambú.....	500.000\$000	2.500	200\$000	7 %	»	1 a 2.500	Titulos	»	Janeiro e julho.....	1912	1939	—
Companhia Antartica Paulista.....	6.000.000\$000	30.000	200\$000	8 %	»	1 a 30.000	Cautelas	»	Janeiro e julho.....	1913	1928	—
Sociedade Antonio Jannuzzi, Filhos & Comp.....	600.000\$000	3.000	200\$000	8 %	»	1 a 3.000	Titulos	»	Janeiro e julho.....	1910	1927	2.090
Companhia Assucareira.....	1.500.000\$000	7.500	200\$000	8 %	2ª	1 a 7.500	Cautelas	»	Janeiro e julho.....	1904	1922	—
Empresa Brasileira Auto-Viação.....	1.000.000\$000	5.000	200\$000	8 %	Unica	1 a 5.000	»	»	Março e setembro....	1912	1934	—
Companhia Brasileira de Lactinios.....	800.000\$000	4.000	200\$000	8 %	»	1 a 4.000	»	»	Janeiro e julho.....	1910	1930	—
Companhia Brasilia.....	600.000\$000	3.000	200\$000	8 %	»	1 a 3.000	»	»	Maió e novembro....	1911	1931	—
Companhia Caminho Aéreo Pão de Assucar.....	360.000\$000	3.600	100\$000	8 %	»	1 a 3.600	»	»	Março e setembro....	1914	1929	—
Empresa de Electricidade S. Paulo e Rio.....	1.200.000\$000	6.000	200\$000	8 %	»	1 a 6.000	Titulos	»	Janeiro e julho.....	1913	1937	—
Companhia Cantareira e Viação Fluminense.....	5.000.000\$000	25.000	200\$000	7 %	»	1 a 25.000	Cautelas	»	Janeiro e julho.....	1906	1956	—
Companhia Casa de Saude Dr. Eiras.....	350.000\$000	3.500	100\$000	7 %	»	1 a 3.500	Titulos	»	Janeiro e julho.....	1890	1913	—
Companhia Carris Urbanos.....	500.000\$000	1.000	500\$000	6 %	1ª	1 a 1.000	»	»	Janeiro e julho.....	1879	1912	—
	800.000\$000	8.000	100\$000	7 %	2ª	1 a 8.000	»	»	Janeiro e julho.....	1884	1911	—
	5.000.000\$000	25.000	200\$000	7 %	3ª	1 a 25.000	»	»	Janeiro e julho.....	1892	1919	—
Companhia Ceramica Brasileira.....	200.000\$000	1.000	200\$000	8 %	Unica	1 a 1.000	Cautelas	»	Maió e novembro....	1913	1933	—
Companhia Centros Pastoris do Brazil.....	200.000\$000	1.000	200\$000	7 1/2 %	»	1 a 1.000	»	»	Janeiro e julho.....	1911	1924	—
Companhia Cervejaria Brahma.....	2.000.000\$000	10.000	200\$000	8 %	»	1 a 10.000	»	»	Junho e dezembro...	1906	1931	4.820
Companhia Cessionaria das Docas do Porto da Bahia (1).....	Frs. 10.000.000	20.000	Frs. 500	5 %	1ª	1 a 20.000	Titulos	»	Março e setembro....	1906	1973	—
	Frs. 27.500.000	55.000	Frs. 500	5 %	2ª	20.001 a 75.000	»	»	Março e setembro....	1909	1973	—
	Frs. 25.000.000	50.000	Frs. 500	5 %	3ª	75.001 a 125.000	»	»	Março e setembro....	1910	1973	—
Companhia Comercio e Navegação.....	Frs. 4.500.000	9.000	Frs. 500	5 %	4ª	125.001 a 134.000	Cautelas	»	Março e setembro....	1911	1973	—
	6.000.000\$000	30.000	200\$000	7 %	Unica	1 a 30.000	»	»	Março e setembro....	1912	1937	—
	4.000.000\$000	20.000	200\$000	8 %	»	1 a 20.000	»	»	Janeiro e julho.....	1912	1942	17.320
Companhia Docas de Santos.....	60.000.000\$000	300.000	200\$000	6 %	»	1 a 300.000	»	»	Janeiro e julho.....	1908	1980	—
Companhia Engenho Central de Quissamã.....	1.500.000\$000	7.500	200\$000	7 %	»	1 a 7.500	Titulos	»	Janeiro e julho.....	1897	1912	—
Empresa Esperança Maritima.....	500.000\$000	2.500	200\$000	8 %	»	1 a 2.500	»	»	Janeiro e julho.....	1907	1917	—
Companhia E. de Ferro e Agricola da Santa Barbara.....	2.500.000\$000	25.000	100\$000	8 %	»	1 a 25.000	Cautelas	»	Janeiro e julho.....	1913	1933	—
Companhia Estrada de Ferro Araraquara.....	£ 1.200.000	60.000	—	5 %	»	1 a 60.000	Titulos	»	Abril e outubro.....	1911	1977	—
Companhia E. de Ferro dos Campos do Jordão.....	4.000.000\$000	40.000	100\$000	8 %	»	1 a 40.000	Cautelas	»	Abril e outubro.....	1912	1922	—
Companhia E. de Ferro do Dourado.....	Frs. 30.000.000	60.000	Frs. 500	5 %	»	1 a 60.000	Titulos	»	Janeiro e julho.....	1912	1976	—
Companhia de E. de Ferro Federaes Brasileiras (Rede Sul Mineira)	Frs. 50.000.000	100.000	Frs. 500	5 %	»	1 a 100.000	»	»	Janeiro e julho.....	1910	1963	—
Companhia Estrada de Ferro de Goyaz.....	Frs. 25.000.000	50.000	Frs. 500	5 %	1ª	1 a 50.000	»	»	Março e setembro....	1907	1938	—
Companhia Estrada de Ferro Ituaia (2).....	£ 150.000	1.500	£ 100	6 %	Unica	1 a 1.500	»	»	Janeiro e julho.....	1880	—	—
Companhia E. de Ferro e Minas de S. Jeronymo.....	1.500.000\$000	45.000	100\$000	7 1/2 %	»	1 a 1.500	Cautelas	»	Abril e outubro.....	1911	1965	—
Companhia Nova Estrada de Ferro Juiz de Fora e Piaú.....	1.500.000\$000	7.500	200\$000	6 1/2 %	»	1 a 7.500	Titulos	»	Janeiro e julho.....	1898	1914	—
Companhia Estrada de Ferro Noroeste do Brazil (ouro).....	Frs. 20.000.000	40.000	Frs. 500	5 %	1ª	1 a 40.000	»	»	Maió e novembro....	1904	1994	—
	Frs. 10.000.000	20.000	Frs. 500	5 %	2ª	40.001 a 60.000	»	»	Maió e novembro....	1905	1995	—
	Frs. 17.500.000	35.000	Frs. 500	5 %	4ª	80.001 a 115.000	»	»	Maió e novembro....	1906	1996	—

(1) Nesses numeros estão comprehendidos titulos de £ 100 e £ 20, de ns. 75.001 a 100.000.

(2) Em liquidação.

Quadro n. 4 (continuação).

DENOMINAÇÃO	IMPORTANCIA DO EMPRESTIMO	TITULOS		JUROS	SERIES	NUMEROS DE ORDEN	ESPECIE	NATUREZA	DATA DO VENCIMENTO DOS JUROS	DATA DA EMISSÃO	DATA DO RESGATE	EM CIRCULAÇÃO
		Quantidade	Valor nominal									
Companhia Estrada de Ferro Rio das Flores.....	370:000\$000	3.700	100\$000	7 %	1ª	1 a 3.700	Cautelas	Portador	Abril e outubro.....	1888	1928	—
	4.280:000\$000	6.400	200\$000	4 %	2ª	1 a 6.400	"	"	Janeiro e julho.....	1892	1923	—
	Frs. 200.000.000 }	(1)25.000	Frs. 500	5 %	—	1 a 25.000	Títulos	"	Abril e outubro.....	1895	1990	—
		375.000	Frs. 500	5 %	—	1 a 375.000	"	"	Abril e outubro.....	1904	1990	—
Companhia Estrada de Ferro S. Paulo-Rio Grande (Linhas Itararé e S. Francisco).	Frs. 52.549.000	105.098	Frs. 500	5 %	—	375.001 a 480.098	"	"	Abril e outubro.....	1911	1990	—
	Frs. 29.629.500	59.259	Frs. 500	5 %	—	480.099 a 539.357	"	"	Abril e outubro.....	1913	2003	—
		£ 230.000	4.600	£ 50	5 %	Unica	1 a 4.600	Cautelas	"	Abril e outubro.....	1910	2000
Companhia Estrada de Ferro Sorocabana (*).....	1.000:000\$000	5.000	200\$000	8 %	"	1 a 5.000	"	"	Março e setembro....	1878	1909	—
Companhia Estrada de Ferro União Sorocabana e Ituauna (*)..	13.900:000\$000	139.000	100\$000	8 %	1ª	1 a 139.000	Cautelas	"	Março e setembro....	1895	1945	—
	30.000:000\$000	300.000	100\$000	6 %	2ª	1 a 300.000	"	"	Março e setembro....	1895	1924	—
		40.000	40.000	40.000	4ª	1 a 40.000	"	"	Maió e novembro....	1902	1992	—
		20.000	20.000	20.000	2ª	40.001 a 60.000	"	"	Abril e outubro.....	1902	1992	—
Campanhia Estrada de Ferro de Victoria a Minas.....	Frs. 70.000.000	20.000	Frs. 500	5 %	3ª	60.001 a 80.000	Títulos	"	Abril e outubro.....	1902	1992	—
		20.000	20.000	20.000	4ª	80.001 a 140.000	"	"	Março e setembro....	1906	1996	—
		60.000	60.000	60.000	1ª	1 a 60.000	"	"	Maió e novembro....	1909	2000	—
Companhia Estrada de Ferro de Victoria a Minas (Carralinho Diamantina).....	Frs. 45.000.000	30.000	Frs. 500	5 %	1ª	1 a 30.000	"	"	Maió e novembro....	1909	2000	—
Companhia Estrada de Ferro de Victoria a Minas (Linha de Victoria a Itabira do Matto Dentro).....	Frs. 25.000.000	50.000	Frs. 500	5 %	1ª	1 a 50.000	"	"	Janeiro e julho.....	1914	2000	—
Sociedade Ancoyma Fabrica Huelmann.....	450:000\$000	2.250	200\$000	7 %	Unica	1 a 2.250	Cautelas	"	Janeiro e julho.....	1915	1925	—
Companhia Ferro Carril do Jardim Botânico.....	12.000:000\$000	60.000	200\$000	7 %	1ª	1 a 60.000	Cautelas	"	Janeiro e julho.....	1900	1933	—
	2.000:000\$000	10.000	200\$000	7 %	2ª	1 a 10.000	"	"	Janeiro e julho.....	1906	1956	—
Companhia Ferroviaria Brasileira.....	Frs. 15.000.000	30.000	Frs. 500	5 %	1ª	1 a 30.000	Títulos	"	Janeiro e julho.....	1912	1980	—
Companhia Fiat-Lux.....	4.500:000\$000	7.500	200\$000	7 %	Unica	1 a 7.500	"	"	Janeiro e julho.....	1912	1934	7.125
Companhia Força e Luz de Campos.....	400:000\$000	4.000	100\$000	8 %	"	1 a 4.000	Cautelas	"	Janeiro e julho.....	1904	1937	—
Companhia Força e Luz Cataguazes-Leopoldina.....	300:000\$000	1.500	200\$000	8 %	"	1 a 1.500	"	"	Janeiro e julho.....	1907	1957	—
Companhia Força e Luz de Jahú.....	90:000\$000	450	200\$000	12 %	"	1 a 450	"	"	Abril e outubro.....	1902	1912	—
Companhia Força e Luz do Ribeirão Preto.....	100:000\$000	500	200\$000	12 %	1ª	1 a 500	"	"	Maió e novembro....	1901	1911	—
	120:000\$000	600	200\$000	10 %	2ª	1 a 600	"	"	Janeiro e julho.....	1904	1918	—
Empreza Fluminense de Força e Luz.....	300:000\$000	3.000	100\$000	10 %	Unica	1 a 3.000	"	"	Janeiro e julho.....	1912	1940	—
Companhia Garage Vera-Cruz.....	500:000\$000	2.500	200\$000	7 %	"	1 a 2.500	"	"	Janeiro e julho.....	1912	1940	—
Companhia Geral de Melhoramentos em Pernambuco.....	Frs. 8.000.000	16.000	Frs. 500	5 %	"	1 a 16.000	Títulos	"	Janeiro e julho.....	1911	1955	—
Companhia Graphica Paulista.....	200:000\$000	2.000	100\$000	8 %	Unica	1 a 2.000	"	"	Março e setembro....	1909	1919	—
Sociedade Geral de Minas de Manganez.....	1.000:000\$000	5.000	200\$000	8 %	"	1 a 5.000	"	"	Janeiro e julho.....	1905	1915	—
Companhia Hanseatica.....	1.200:000\$000	6.000	200\$000	8 %	"	1 a 6.000	Cautelas	"	Junho e dezembro....	1913	1940	4.550
Companhia Industria e Commercio «Casa Tolle».....	1.500:000\$000	15.000	100\$000	8 %	"	1 a 15.000	"	"	Março e setembro....	1911	1946	—
Companhia Industrial Americana.....	100:000\$000	10.000	100\$000	4 %	"	1 a 10.000	Títulos	"	Janeiro e julho.....	1906	1931	—
Companhia Industrial de Cellulose.....	300:000\$000	1.500	200\$000	8 %	1ª	1 a 1.500	Cautelas	"	Janeiro e julho.....	1908	1929	1.431
Companhia Industrial de Cellulose.....	700:000\$000	3.500	200\$000	8 %	2ª	1 a 3.500	"	"	Abril e outubro.....	1911	1936	—
Companhia Industrial Constructora.....	250:000\$000	500	500\$000	8 %	Unica	1 a 500	Títulos	"	Janeiro e julho.....	1914	1925	—
Companhia Industrial do Estado do Espírito Santo.....	7.000:000\$000	35.000	200\$000	8 %	"	1 a 35.000	Cautelas	"	Janeiro e julho.....	1912	1944	—
Companhia Industrial de Electricidade.....	2.000:000\$000	10.000	200\$000	8 %	"	1 a 10.000	Títulos	"	Fevereiro e agosto....	1913	1933	—
Companhia Industrial Itacolomy.....	500:000\$000	2.500	200\$000	7 %	"	1 a 2.500	"	"	Janeiro e julho.....	1914	1953	—
Companhia Industrial Sul Mineira.....	1.200:000\$000	6.000	200.000	8 %	"	1 a 6.000	Cautelas	"	Janeiro e julho.....	1915	1936	—
Companhia Industrial de Valença.....	250:000\$000	1.250	200\$000	8 %	"	1 a 1.250	Títulos	"	Janeiro e julho.....	1910	1931	1.062
Companhia Jornal do Brasil.....	1.500:000\$000	7.500	200\$000	8 %	"	1 a 7.500	Cautelas	"	Janeiro e julho.....	1907	1957	7.350
Sociedade Gazeta de Noticias.....	600:000\$000	3.000	200\$000	6 %	"	1 a 3.000	"	"	Janeiro e julho.....	1910	1943	—
Sociedade Jornal do Commercio (Rodrigues & Comp.).....	2.600:000\$000	13.000	200\$000	7 %	1ª	1 a 13.000	"	"	Janeiro e julho.....	1894	1924	—
Sociedade Jornal do Commercio (Rodrigues & Comp.).....	£ 180.000	3.600	£ 50	5 %	3ª	1 a 3.600	Títulos	"	Janeiro e julho.....	1907	1937	—

(\*) Em liquidação.

(1) Com a designação de linha de S. Francisco.



Quadro n. 4 (continuação).

DENOMINAÇÃO	IMPORTANCIA DO EMPRESTIMO	TITULOS		JUROS	SERIES	NUMEROS DE ORDEM	ESPECIE	NATUREZA	DATA DO VENCIMENTO DOS JUROS	DATA DA EMISSÃO	DATA DO RESGATE	EM CIRCULAÇÃO
		Quantidade	Valor nominal									
Companhia Loterias Nacionais do Brazil.....	1.000:000\$000	5.000	200\$000	12 %	Unica	1 a 5.000	Titulos	Portador	Jan. abr., jul. e out.	1903	1911	—
Companhia Luz Stearica.....	5.000:000\$000	25.000	200\$000	6 %	»	1 a 25.000	Cantelas	»	Abril e outubro.....	1912	1937	21.000
Companhia de Madeiras Nacionais.....	300:000\$000	1.500	200\$000	8 %	»	1 a 1.500	Titulos	»	Mai e novembro.....	1911	—	—
Companhia Mala Real Portuguesa (moeda portugueza) (*).....	200:000\$000	2.222	90\$000	6 %	»	1 a 2.222	»	»	Janeiro e julho.....	1898	1912	—
Companhia Manguez Queluz de Minas.....	450:000\$000	2.250	200\$000	9 %	»	1 a 2.250	»	»	Janeiro e julho.....	1906	1916	—
Companhia Manufactora Progresso.....	600:000\$000	3.000	200\$000	8 %	»	1 a 3.000	»	»	Abril e outubro.....	1910	1946	—
Companhia Manufactora Progresso de Itajubá.....	250:000\$000	1.250	200\$000	8 %	»	1 a 1.250	Cantelas	»	Mai e novembro.....	1915	1935	—
Companhia Materiaes de Construção.....	400:000\$000	2.000	200\$000	8 %	»	1 a 2.000	Titulos	»	Janeiro e julho.....	1912	1932	1.600
Companhia Melhoramentos de S. Paulo.....	900:000\$000	4.500	200\$000	7 %	»	1 a 4.500	»	»	Janeiro e julho.....	1894	1911	—
Companhia Mercado Municipal do Rio de Janeiro.....	5.000:000\$000	25.000	200\$000	8 %	»	1 a 25.000	»	»	Abril e outubro.....	1907	1944	22.330
Companhia Mercantil e Industrial Casa Vivaldi.....	2.000:000\$000	10.000	200\$000	7 %	»	1 a 10.000	»	»	Fevereiro e agosto.....	1912	1939	—
Companhia Nacional de Navegação Costeira.....	17.150:000\$000	85.750	200\$000	7 %	»	1 a 85.750	Cantelas	»	Janeiro e julho.....	1913	1935	—
Companhia Nacional de Oleos.....	600:000\$000	3.000	200\$000	8 %	»	1 a 3.000	»	»	Janeiro e julho.....	1889	1914	—
Empreza Navegação Rio de Janeiro.....	300:000\$000	1.500	200\$000	8 %	»	1 a 1.500	Titulos	»	Abril e outubro.....	1908	1928	—
Companhia O Mulho.....	800:000\$000	4.000	200\$000	7 %	»	1 a 4.000	Cantelas	»	Marco e setembro.....	1913	1935	—
Companhia Paranaense de Electricidade.....	650:000\$000	3.250	200\$000	7 %	»	1 a 3.250	Titulos	»	Janeiro e julho.....	1912	1954	—
Companhia Paulista de Madeiras (Paulista Lumber Company).....	5.000:000\$000	50.000	100\$000	8 %	»	1 a 50.000	Cantelas	»	Marco e setembro.....	1911	1941	—
Companhia Paulista de Força e Luz.....	1.500:000\$000	7.500	200\$000	8 %	»	1 a 7.500	Titulos	»	Abril e outubro.....	1913	1940	7.400
Sociedade Paulo Zsigmondy & Comp.....	500:000\$000	2.500	200\$000	8 %	»	1 a 2.500	Cantelas	»	Janeiro e julho.....	1911	1933	—
Companhia Petropolis Industrial.....	150:000\$000	750	200\$000	8 %	»	1 a 750	Titulos	»	Janeiro e julho.....	1914	1946	725
Companhia Progresso Industrial do Brazil.....	4.000:000\$000	20.000	200\$000	7 %	»	1 a 20.000	»	»	Janeiro e julho.....	1912	1932	19.200
Companhia Predial e de Saneamento do Rio de Janeiro.....	Fr\$. 7.500.000	15.000	Fr\$. 500	5 %	»	1 a 15.000	»	»	Mai e novembro.....	1912	1953	—
Sociedade Anonyma O Paiz.....	1.800:000\$000	1.800	1:000\$000	7 %	»	1 a 1.800	Cantelas	»	Janeiro e julho.....	1910	1962	—
Companhia Rural de Comercio e Industria.....	500:000\$000	2.500	200\$000	8 %	»	1 a 2.500	»	»	Marco e setembro.....	1911	1921	—
Companhia Tecidos America Fabril.....	6.000:000\$000	30.000	200\$000	7 %	»	1 a 30.000	Titulos	»	Abril e outubro.....	1913	1933	27.262
Companhia Fabrica de Sedas Santa Helena.....	1.200:000\$000	6.000	200\$000	8 %	»	1 a 6.000	Cantelas	»	Janeiro e julho.....	1913	1935	5.663
Companhia Fabrica de Tecidos Botafogo.....	6.000:000\$000	30.000	200\$000	8 %	»	1 a 30.000	»	»	Abril e outubro.....	1913	1938	—
Companhia Fabrica de Tecidos Bom Pastor.....	500:000\$000	2.500	200\$000	7 %	»	1 a 2.500	Titulos	»	Junho e dezembro.....	1912	1939	2.425
Companhia Fabrica de Tecidos de Lã D. Anna.....	100:000\$000	1.000	100\$000	8 %	»	1 a 1.000	»	»	Janeiro e julho.....	1912	1926	916
Companhia Fabrica de Tecidos Esperanca.....	300:000\$000	1.500	200\$000	8 %	»	1 a 1.500	»	»	Abril e outubro.....	1911	1933	1.325
Companhia Tecidos Brazil Industrial.....	2.400:000\$000	12.000	200\$000	6 %	»	1 a 12.000	»	»	Fevereiro e agosto.....	1912	1932	11.839
Companhia Tecidos Carioca.....	3.500:000\$000	17.500	200\$000	7 %	»	1 a 17.500	»	»	Mai e novembro.....	1909	1932	15.945
Companhia de Tecidos Confiança Industrial.....	3.000:000\$000	15.000	200\$000	7 %	»	1 a 15.000	»	»	Abril e outubro.....	1910	1930	13.500
Companhia Tecidos Corcovado.....	1.400:000\$000	7.000	200\$000	7 %	1ª	1 a 7.000	»	»	Abril e outubro.....	1902	1927	3.100
Companhia Tecidos Fabril de S. Joaquim.....	1.200:000\$000	6.000	200\$000	7 %	2ª	1 a 6.000	Cantelas	»	Abril e outubro.....	1907	1937	4.800
Companhia Tecidos Fabril Paulistana.....	800:000\$000	4.000	200\$000	8 %	Unica	1 a 4.000	Titulos	»	Abril e outubro.....	1907	1937	—
Companhia Tecidos Industrial Mineira.....	2.000:000\$000	10.000	200\$000	8 %	»	1 a 10.000	»	»	Mai e novembro.....	1911	1926	—
Companhia Tecidos Industrial de S. Paulo.....	1.200:000\$000	6.000	200\$000	7 %	»	1 a 6.000	Cantelas	»	Janeiro e julho.....	1910	1934	5.313
Companhia de Tecidos de Linho de Sapopemba.....	1.200:000\$000	6.000	200\$000	8 %	»	1 a 6.000	Titulos	»	Abril e outubro.....	1904	1924	—
Companhia Nova Fabrica de Fiação e Tecidos Santo Aleixo.....	2.000:000\$000	10.000	200\$000	7 %	»	1 a 10.000	Cantelas	»	Abril e outubro.....	1912	1939	—
Companhia Tecidos Magéense.....	800:000\$000	4.000	200\$000	7 %	»	1 a 4.000	Titulos	»	Abril e outubro.....	1911	1938	3.840
Companhia Tecidos Manufactora Fluminense.....	2.400:000\$000	12.000	200\$000	7 %	»	1 a 12.000	»	»	Mai e novembro.....	1912	1978	11.820
Companhia Tecidos Manufactora de Seda.....	4.000:000\$000	20.000	200\$000	7 %	»	1 a 20.000	Cantelas	»	Junho e dezembro.....	1912	1939	19.586
Companhia Tecidos Meias Victoria.....	200:000\$000	1.000	200\$000	8 %	»	1 a 1.000	Titulos	»	Janeiro e julho.....	1903	1953	—
Companhia Fabrica de Tecidos Miracania.....	400:000\$000	2.000	200\$000	8 %	»	1 a 2.000	»	»	Abril e outubro.....	1913	1941	—
Companhia Nacional de Tecidos de Juta.....	200:000\$000	1.000	200\$000	8 %	»	1 a 1.000	»	»	Mai e novembro.....	1912	1937	—
Companhia Tecidos Petropolitana (moeda portugueza).....	13.000:000\$000	65.000	200\$000	8 %	»	1 a 65.000	Cantelas	»	Janeiro e julho.....	1911	1935	—
Companhia Tecidos Santa Barbara.....	3.767:040\$000	20.928	90\$000	8 %	»	1 a 20.928	Titulos	»	Janeiro e julho.....	1898	1933	13.162
Companhia de Fiação e Tecidos Alliança.....	150:000\$000	1.500	100\$000	8 %	»	1 a 1.500	»	»	Janeiro e julho.....	1896	1929	—
Companhia Fiação e Tecidos Industrial Campista.....	2.000:000\$000	10.000	200\$000	7 %	»	1 a 10.000	Cantelas	»	Junho e dezembro.....	1912	1933	9.660
Companhia de Fiação e Tecidos Santa Philomena.....	1.000:000\$000	5.000	200\$000	7 %	»	1 a 5.000	Cantelas	»	Janeiro e julho.....	1912	1939	4.608
Companhia Fiação e Tecidos Santa Maria.....	500:000\$000	2.500	200\$000	7 %	»	1 a 2.500	»	»	Marco e setembro.....	1914	1935	—
Companhia Tecidos Santa Rozalia (Ottor Speers & Comp.).....	300:000\$000	1.500	200\$000	8 %	»	1 a 1.500	Titulos	»	Mai e novembro.....	1905	1925	—
Companhia de Tecidos S. Bernardo Fabril.....	2.500:000\$000	12.500	200\$000	8 %	»	1 a 12.500	Cantelas	»	Janeiro e julho.....	1909	1929	12.176
	1.500:000\$000	7.500	200\$000	8 %	»	1 a 7.500	Titulos	»	Mai e novembro.....	1908	1926	7.235

(\*) Em liquidação.

Quadro n. 4 (continuação).

DENOMINAÇÃO	IMPORTANCIA DO EMPRESTIMO	TITULOS		JUROS	SERIES	NUMEROS DE ORDEM	ESPECIE	NATUREZA	DATA DO VENCIMENTO DOS JUROS	DATA DA EMISSÃO	DATA DO RESGATE	EM CIRCULAÇÃO
		Quantidade	Valor nominal									
Companhia Fabrica de Tecidos S. Polix.....	700:000\$000	3.500	200\$000	7 %	Unica	1 a 3.500	Cautelas	Portador	Abril e outubro.....	1912	1944	—
Companhia de Fiação e Tecidos S. José.....	220:000\$000	1.100	200\$000	8 %	»	1 a 1.100	Titulos	»	Janeiro e julho.....	1912	1938	—
Companhia Fabrica de Tecidos S. Pedro de Alcantara.....	1.300:000\$000	6.500	200\$000	7 %	»	1 a 6.500	»	»	Mai e novembro....	1911	1939	6.000
Companhia Thermal de Poços de Caldas.....	1.500:000\$000	1.500	100\$000	10 %	»	1 a 15.000	»	»	Junho e dezembro...	1906	1926	—
Companhia Tijuca.....	350:000\$000	1.750	200\$000	9 %	»	1 a 1.750	»	»	Abril e outubro.....	1914	1931	—
Sociedade Trajano de Medeiros & Comp.....	1.600:000\$000	8.000	200\$000	8 %	»	1 a 8.000	Cautelas	»	Fevereiro e agosto...	1908	1933	7.239
Companhia Transporte e Carruagens.....	1.000:000\$000	5.000	200\$000	7 %	»	1 a 5.000	Titulos	»	Mai e novembro....	1910	1937	4.558
Companhia Usinas Nacionais.....	1.000:000\$000	5.000	200\$000	8 %	»	1 a 5.000	Cautelas	»	Janeiro e julho.....	1912	1932	—
Companhia Usina de Productos Chimicos.....	400:000\$000	2.000	200\$000	8 %	»	1 a 2.000	Titulos	»	Janeiro e julho.....	1914	1920	—
Companhia Vidraria Carmita.....	1.000:000\$000	5.000	200\$000	8 %	»	1 a 5.000	Cautelas	»	Abril e outubro.....	1913	1935	—
Companhia Vulcano.....	200:000\$000	2.000	100\$000	8 %	»	1 a 2.000	»	»	Março, junho, setembro e dezembro....	1911	1931	964

Quadro n. 4 (continuação).

DENOMINAÇÃO	IMPORTANCIA DO EMPRESTIMO	TITULOS		JUROS	SERIES	NUMEROS DE ORDEM	ESPECIE	NATUREZA	DATA DO VENCIMENTO DOS JUROS	DATA DA EMISSÃO	DATA DO RESGATE	EM CIRCULAÇÃO
		Quantidade	Valor nominal									
Companhia Fabrica de Tecidos S. Felix.....	700:000\$000	3.500	200\$000	7 %	Unica	4 a 3.500	Cautelas	Portador	Abril e outubro.....	1912	1944	—
Companhia de Fiação e Tecidos S. José.....	220:000\$000	1.100	200\$000	8 %	»	1 a 1.100	Titulos	»	Janeiro e julho.....	1912	1938	—
Companhia Fabrica de Tecidos S. Pedro de Alcantara.....	1.300:000\$000	6.500	200\$000	7 %	»	1 a 6.500	»	»	Mai e novembro....	1911	1939	6.000
Companhia Thermal de Pocos de Caldas.....	1.500:000\$000	1.500	100\$000	10 %	»	1 a 15.000	»	»	Junho e dezembro...	1906	1926	—
Companhia Tijuca.....	350:000\$000	1.750	200\$000	9 %	»	1 a 1.750	»	»	Abril e outubro.....	1914	1931	—
Sociedade Trajano de Medeiros & Comp.....	1.600:000\$000	8.000	200\$000	8 %	»	1 a 8.000	Cautelas	»	Fevereiro e agosto...	1908	1933	7.239
Companhia Transporte e Carruagens.....	1.000:000\$000	5.000	200\$000	7 %	»	1 a 5.000	Titulos	»	Mai e novembro....	1910	1937	4.558
Companhia Usinas Nacionais.....	1.000:000\$000	5.000	200\$000	8 %	»	1 a 5.000	Cautelas	»	Janeiro e julho.....	1912	1932	—
Companhia Usina de Productos Chimicos.....	400:000\$000	2.000	200\$000	8 %	»	1 a 2.000	Titulos	»	Janeiro e julho.....	1914	1920	—
Companhia Vidraria Carmita.....	1.000:000\$000	5.000	200\$000	8 %	»	1 a 5.000	Cautelas	»	Abril e outubro.....	1913	1935	—
Companhia Vulcano.....	200:000\$000	2.000	100\$000	8 %	»	1 a 2.000	»	»	Março, junho, setembro e dezembro....	1911	1931	964

# AÇÕES DE BANCOS ADMITIDAS À COTAÇÃO NA BOLSA

A LETRA «D» COLLOCADA AO LADO DO NOME DA COMPANHIA INDICA EMPRESTIMO POR DEBENTURES, A LETRA «B» INDICA EMPRESTIMO EM BONUS E AS LETRAS «C» E «H» INDICAM EMPRESTIMO COMMERCIAL OU HYPOTHECARIO

**Quadro n. 5**

DENOMINAÇÃO	CAPITAL SOCIAL	AÇÕES		CAPITAL REALIZADO	NUMEROS DE ORDEM	ESPECIE	NATUREZA	ÉPOCA DA REUNIÃO DA ASSEMBLEIA GERAL ORDINÁRIA	DATA DA FUNDAÇÃO	DATA DO TÉRMINO SOCIAL
		Quantidade	Valor nominal							
Banco Agricola do Brazil (*)	4.000:000\$000	40.000	100\$000	Integradas....	1 a 40.000	Cautelas...	Nom. port....	Setembro.....	1889	1939
Banco Brasileiro.....	20.000:000\$000	100.000	200\$000	c/40 % e integ.	1 a 100.000	Cautelas...	Nominativas...	Março.....	1899	1949
Banco do Brazil.....	70.000:000\$000	225.000	200\$000	Integradas....	1 a 225.000	Cautelas...	Nominativas...	Abril.....	1832	1936
Banco Brazil e Norte America.....	10.000:000\$000	50.000	200\$000	Integradas....	1 a 50.000	Cautelas...	Nom. port....	Maió.....	1890	1940
Banco Commercial do Rio de Janeiro.....	10.000:000\$000	50.000	200\$000	Integradas....	1 a 50.000	Cautelas...	Nominativas...	Fevereiro.....	1866	1921
Banco do Commercio.....	7.000:000\$000	35.000	200\$000	Integradas....	1 a 35.000	Cautelas...	Nominativas...	Setembro.....	1875	1925
Banco de Credito Hypothecario e Agricola do Estado de S. Paulo.....	Frs. 10.000.000	20.000	Frs. 500	c/ 25 % .....	1 a 20.000	Cautelas...	Nominativas...	Abril.....	1900	1939
Banco de Credito Movei (*).....	15.434:100\$000	77.255 1/2	200\$000	Integradas....	1 a 77.256	Cautelas...	Nom. port....	Março.....	1890	1940
Banco de Credito Real do Brazil (*).....	8.000:000\$000	40.000	200\$000	Integradas....	1 a 40.000	Cautelas...	Nom. port....	Agosto.....	1883	1929
Banco de Credito Real de Minas Geraes.....	7.000:000\$000	35.000	200\$000	{ 11.551 intg. 5.584c/70 % 17.865c/10 %	1 a 35.000	Cautelas...	Nominativas...	Agosto.....	1889	1929
Banco de Credito Real de S. Paulo (*).....	7.500:000\$000	25.000 c/hypoth. c/com. 12.500	200\$000	Integradas....	1 a 25.000	Cautelas...	Nominativas...	Agosto.....	1882	
Banco de Credito Rural e Internacional.....	1.555:600\$000	7.778	200\$000	Integradas....	1 a 12.500	Cautelas...				
Banco de Depositos e Descantos (*).....	5.000:000\$000	25.000	200\$000	Integradas....	1 a 7.778	Cautelas...	Nom. port....	Agosto.....	1890	1940
Banco Franco-Brazileiro (*).....	2.656:200\$000	13.281	200\$000	Integradas....	1 a 25.000	Cautelas...	Nom. port....	Setembro.....	1886	1916
Banco Hypothecario do Brazil.....	8.000:000\$000	40.000	200\$000	Integradas....	1 a 13.281	Cautelas...	Nominativas...	Agosto.....	1890	1920
Banco Iniciador de Melhoramentos.....	10.000:000\$000	100.000	100\$000	Integradas....	1 a 40.000	Cautelas...	Nominativas...	Janeiro.....	1890	1943
Banco Italia-Brazile (*).....	1.500:000\$000	15.000	100\$000	Integradas....	1 a 100.000	Cautelas...	Nom. port....	Março.....	1891	1941
Banco da Lavoura e do Commercio do Brazil.....	6.000:000\$000	30.000	200\$000	Integradas....	1 a 15.000	Cautelas...	Nominativas...	Setembro.....	1890	1920
Banco Mercantil do Rio de Janeiro.....	5.000:000\$000	25.000	200\$000	Integradas....	1 a 30.000	Cautelas...	Nominativas...	Abril.....	1889	1949
Banco Mercantil de Santos (*).....	5.000:000\$000	25.000	200\$000	Integradas....	1 a 25.000	Cautelas...	Nominativas...	Agosto.....	1910	1950
Banco Metropolitan do Brazil.....	10.000:000\$000	100.000	100\$000	Integradas....	1 a 25.000	Titulos...	Nominativas...	Agosto.....	1872	1919
Banco Nacional Brasileiro.....	2.000:000\$000	10.000	200\$000	Integradas....	1 a 100.000	Titulos...	Nominativas...	Abril.....	1891	1941
Banco Nacional Ultramarino (sede em Lisboa).....	Esc. 7.200:000\$000	80.000	Esc. 90\$000	Integradas....	1 a 10.000	Cautelas...	Nom. port....	Fevereiro.....	1893	1943
Banco da Provincia do Rio Grande do Sul.....	10.000:000\$000	50.000	200\$000	c/50 % .....	1 a 80.000	Titulos...	Port. e nom...	Fevereiro.....	1864	—
Banco Rio e Matto Grosso (*).....	20.000:000\$000	50.000	200\$000	Integradas....	1 a 50.000	Titulos...	Nominativas...	Março.....	1858	1940
Banco Rural e Hypothecario (*).....	20.000:000\$000	100.000	200\$000	Integradas....	1 a 50.000	Cautelas...	Nom. port....	Abril.....	1890	1950
Banco União do Commercio (*).....	5.000:000\$000	50.000	100\$000	c/50 % e integ.	1 a 100.000	Titulos...	Nominativas...	Outubro.....	1852	1990
Banco União Agricola do Brazil de Credito Real.....	10.000:000\$000	34.000	200\$000	Integradas....	1 a 50.000	Cautelas...	Nominativas...	Fevereiro.....	1903	1933
Banco União de S. Paulo.....D	10.000:000\$000	50.000	200\$000	Integradas....	1 a 34.000	Cautelas...	Nom. prot....	Setembro.....	1891	1941
					1 a 10.000	Cautelas...	Nominativas...	Março.....	1890	1963

(\*) Em liquidação.



# ACCÕES DE COMPANHIAS DIVERSAS ADMITTIDAS A' COTAÇÃO NA BOLSA

LETRA « D » COLLOCADA AO LADO DO NOME DA COMPANHIA INDICA EMPRESTIMO POR DEBENTURES, A LETRA « B » INDICA EMPRESTIMO EM BONUS E AS LETRAS « C » E « H » INDICAM EMPRESTIMO COMMERCIAL OU HYPOTHECARIO

Quadro n. 6

DENOMINAÇÃO	CAPITAL SOCIAL	ACCÕES		CAPITAL REALIZADO	NUMEROS DE ORDEM	ESPECIE	NATUREZA	EPOCA DA REUNIÃO DA ASSEMBLEIA GERAL ORDINARIA	DATA DA FUNDACÃO	DATA DO TÉRMINO SOCIAL
		Quantidade	Valor nominal							
Companhia «A Propriedade»..... D	5.000:000\$000	25.000	200\$000	Integradas	1 a 25.000	Cautelas....	Portador...	Julho.....	1912	1962
Empreza Agricola e Bancaria.....	500:000\$000	2.500	200\$000	Integradas	1 a 2.500	Titulos.....	Nom. port...	Abril.....	1899	1929
Empreza Agricola Brasileira.....	800:000\$000	4.000	200\$000	Integradas	1 a 4.000	Cautelas....	Nominativas.	Março.....	1901	1921
Companhia Agricola e Commercial do Brazil.....	2.000:000\$000	10.000	200\$000	Integradas	1 a 10.000	Titulos.....	Portador...	Abril.....	1891	1921
Companhia Agricola Rio de Janeiro.....	1.400:000\$000	7.000	200\$000	6.274 integ. 726 c/50 %	1 a 7.000	Cautelas....	Nominativas.	Abril.....	1913	1943
Companhia Agricola Industrial.....	800:000\$000	4.000	200\$000	Integradas	1 a 4.000	Cautelas....	Nominativas.	—	1909	1939
Companhia Agricola Juiz de Fora.....	600:000\$000	3.000	200\$000	Integradas	1 a 3.000	Cautelas....	Nom. port...	Setembro.....	1905	1935
Companhia Aguas Corcovado.....	400:000\$000	2.000	200\$000	Integradas	1 a 2.000	Cautelas....	Nominativas.	Março.....	1912	1939
Empreza de Aguas Gzozas.....	500:000\$000	5.000	100\$000	Integradas	1 a 5.000	Cautelas....	Nominativas.	Fevereiro.....	1909	1929
Companhia Alliança Mercantil (*).....	1.500:000\$000	15.000	100\$000	Integradas	1 a 15.000	Cautelas....	Nom. port...	Abril.....	1890	1920
Companhia Antartica Paulista..... D	12.750:000\$000	63.750	200\$000	Integradas	1 a 63.750	Cautelas....	Nominativas.	Março.....	1891	1940
Companhia Americana de Sellos e Coupons.....	100:000\$000	500	200\$000	Integradas	1 a 500	Cautelas....	Nominativas.	Janeiro.....	1909	1934
Companhia Assucareira..... D	5.000:000\$000	25.000	200\$000	c/50 %	1 a 25.000	Cautelas....	Nominativas.	Outubro.....	1905	1955
Companhia Assucareira de Brachy.....	1.000:000\$000	10.000	100\$000	Integradas	1 a 10.000	Cautelas....	Nominativas.	Março.....	1892	1922
Companhia Assucareira Vieira Martins.....	900:000\$000	9.000	100\$000	Integradas	1 a 9.000	Titulos.....	Nominativas.	Março.....	1911	—
Companhia Aurifera de Minas Geraes (*).....	200:000\$000	1.000	200\$000	Integradas	1 a 1.000	Cautelas....	Nominativas.	Janeiro.....	1892	1922
Companhia de Avicultura.....	150:000\$000	1.500	100\$000	In egradas	1 a 1.500	Cautelas....	Port. nom...	Agosto.....	1945	1940
Companhia Brasilia..... D	600:000\$000	3.000	200\$000	Integradas	1 a 3.000	Cautelas....	Nominativas.	Março.....	1911	1941
Companhia Brasileira Carbureto de Calcio.....	1.200:000\$000	6.000	200\$000	Integradas	1 a 6.000	Cautelas....	Nominativas.	Abril.....	1912	1942
Companhia Brasileira de Energia Electrica.....	30.000:000\$000	150.000	200\$000	Integradas	1 a 150.000	Cautelas....	Nominativas.	Abril.....	1909	1969
Companhia Brasileira de Lacteos..... D	1.200:000\$000	6.000	200\$000	Integradas	1 a 6.000	Cautelas....	Nom. port...	Agosto.....	1890	1927
Companhia Brasileira Torrens (*).....	5.000:000\$000	50.000	100\$000	Integradas	1 a 50.000	Titulos.....	Nom. port...	Março.....	1890	1920
Companhia Ceramica Brasileira..... D	250:000\$000	2.500	100\$000	Integradas	1 a 2.500	Cautelas....	Nominativas.	Maió.....	1910	1940
Companhia Docas de Santos..... D	60.000:000\$000	300.000	200\$000	Integradas	1 a 300.000	Cautelas....	Nom. port...	Abril.....	1892	1980
Sociedade Anonyma Casa Leuzinger.....	1.200:000\$000	6.000	200\$000	Integradas	1 a 6.000	Cautelas....	Nominativas.	Março.....	1914	1964
Sociedade Anonyma Casa Raunior.....	5.310:000\$000	531	10:000\$000	180 integ. 351 c/50 %	1 a 531	Cautelas....	Nominativas.	Junho.....	1911	1961
Companhia Casa de Saude Dr. Eiras..... D	350:000\$000	1.750	200\$000	—	1 a 1.750	Cautelas....	Nom. port...	Agosto.....	1890	1920
Empreza das Aguas de Caxambú..... D	4.000:000\$000	10.000	100\$000	Integradas	1 a 10.000	Cautelas....	Nom. port...	Abril.....	1894	1941
Empreza Cambuquira de Aguas Minerais.....	750:000\$000	3.750	200\$000	Integradas	1 a 3.750	Titulos.....	Portador...	Julho.....	1913	1943
Companhia Central do Brazil (*).....	2.400:000\$000	12.000	200\$000	Integradas	1 a 12.000	Cautelas....	Nominativas.	Março.....	1891	1922
Companhia Centros Pastoris do Brazil..... D	1.721:370\$000	57.379	30\$000	Integradas	1 a 57.379	Cautelas....	Nominativas.	Setembro.....	1891	1921
Companhia Cervejaria Brahma..... D	10.000:000\$000	50.000	200\$000	Integradas	1 a 50.000	Cautelas....	Nominativas.	Março.....	1904	1962
Companhia Cinematographica Brasileira.....	4.000:000\$000	20.000	200\$000	Integradas	1 a 20.000	Cautelas....	Nominativas.	Março.....	1911	1941
Companhia Cinematographica Nacional.....	500:000\$000	2.500	200\$000	1.926 integ. 574 c/40 %	1 a 2.500	Cautelas....	Nominativas.	Março.....	1912	1942
Companhia Cooperativa das Fabricas de Chapéos.....	2.000:000\$000	10.000	200\$000	5.000 integ. 5.000 c/ 20 %	1 a 10.000	Cautelas....	Nominativas.	Janeiro...	1911	1931
Companhia Combustiveis Nacionais.....	12.000:000\$000	120.000	100\$000	117.500 integ. 2.500 c/40 %	1 a 120.000	Cautelas....	Port. nom...	Abril.....	1911	1962
Companhia Constructora Brasileira.....	1.000:000\$000	5.000	200\$000	c/40 %	1 a 5.000	Cautelas....	Nominativas.	Maió.....	1910	1931
Companhia Constructora de Casas Populares « A Popular ».....	6.000:000\$000	30.000	200\$000	25.000 integ. 5.000 c/50 %	1 a 30.000	Cautelas....	Nom. port...	Abril.....	1911	2001
Companhia Constructora Fluminense.....	100:000\$000	500	200\$000	Integradas	1 a 500	Cautelas....	Nominativas.	Março.....	1908	1933
Empreza Constructora Rio Grande do Sul.....	3.250:000\$000	32.500	100\$000	17.500 c/66,666 %	1 a 32.500	Cautelas....	Port. nom...	Junho.....	1912	1932
Empreza de Construcções Civis.....	900:530\$000	9.905	100\$000	Integradas	1 a 9.905	Cautelas....	Nominativas.	Maió.....	1891	1931

(\*) Em liquidação.

Quadro n. 6 (continuação).

DENOMINAÇÃO	CAPITAL SOCIAL	AÇÕES		CAPITAL REALIZADO	NUMEROS DE ORDEM	ESPECIE	NATUREZA	ÉPOCA DA REUNIÃO DA ASSEMBLEIA GERAL ORDINARIA	DATA DA FUNDAÇÃO	DATA DO TÉRMINO SOCIAL
		Quantidade	Valor nominal							
Companhia de Cordoaria e Cellulose.....	200:000\$000	1.000	200\$000	580 integ. 420 c/40 %	1 a 1.000	Cautelas....	Nominativas.	Fevereiro..	1914	1931
Companhia Edificadora..... D	6.000:000\$000	30.000	200\$000	Integradas	1 a 30.000	Cautelas....	Nom. port...	Abril.....	1890	1940
Empresa de Electricidade S. Paulo e Rio..... D	1.200:000\$000	6.000	200\$000	Integradas	1 a 6.000	Cautelas....	Nominativas.	Junho.....	1911	—
Companhia Engenho Central de Quissamã..... D	1.700:000\$000	8.500	200\$000	—	1 a 8.500	Cautelas....	Nominativas.	Agosto....	1875	—
Companhia Extractiva Mineral Brasileira.....	1.200:000\$000	6.000	200\$000	5.500 integ. 500 c/40 %	1 a 6.000	Cautelas....	Nom. port...	Março....	1902	1992
Companhia Extractiva e Pastoral Brasileira.....	1.800:000\$000	9.000	200\$000	Integradas	1 a 9.000	Cautelas....	Nom. port...	Maió.....	1907	1922
Companhia Federal de Fundação.....	400:000\$000	2.000	200\$000	Integradas	1 a 2.000	Cautelas....	Nominativas.	Janeiro...	1901	1921
Sociedade Anonyma Fabrica Hurlimann..... D	625:000\$000	3.125	200\$000	Integradas	1 a 3.125	Cautelas....	Portador....	Abril.....	1914	1944
Companhia Força e Luz Norte Fluminense.....	550:000\$000	2.750	200\$000	1.750 integ. 1.000 c/70 %	1 a 2.750	Cautelas....	Nominativas.	Julho.....	1913	1943
Companhia Fabrica de Moveis Curvados (*).....	400:000\$000	2.000	200\$000	Integradas	1 a 2.000	Cautelas....	Nominativas.	Março....	1901	1931
Companhia Fabril de S. Christovão.....	200:000\$000	1.000	200\$000	Integradas	1 a 1.000	Cautelas....	Nom. port...	Abril.....	1905	1935
Companhia Fiat Lux..... D	2.000:000\$000	10.000	200\$000	Integradas	1 a 10.000	Cautelas....	Nom. port...	Março....	1904	1910
Empresa Fluminense de Anuncios.....	500:000\$000	10.000	50\$000	Integradas	1 a 10.000	Cautelas....	Nominativas.	Março....	1896	1926
Empresa Fluminense de Força e Luz..... D	500:000\$000	5.000	100\$000	Integradas	1 a 5.000	Cautelas....	Nominativas.	Abril.....	1911	1941
Companhia de Força e Luz de Campos..... D	400:000\$000	4.000	100\$000	Integradas	1 a 4.000	Cautelas....	Nom. port...	Março....	1903	1933
Companhia Força e Luz Cataguazes e Leopoldina..... D	400:000\$000	4.000	100\$000	c/40 %	1 a 4.000	Cautelas....	Nominativas.	Agosto....	1905	1955
Companhia Força e Luz de Jahú..... D	205:000\$000	1.025	200\$000	Integradas	1 a 1.025	Cautelas....	Nom. port...	Abril.....	1901	1922
Companhia Força e Luz do Ribeirão Preto..... D	345:000\$000	345	1:000\$000	Integradas	1 a 345	Cautelas....	Nom. port...	Março....	1898	1918
Companhia Fornecedor de Materiaes.....	850:000\$000	4.250	200\$000	Integradas	1 a 4.250	Cautelas....	Nominativas.	Março....	1915	1936
Sociedade <i>Gazeta Commercial e Financeira</i> .....	50:000\$000	1.000	50\$000	Integradas	1 a 1.000	Titulos....	Portador....	Abril.....	1898	1913
Sociedade <i>Gazeta de Noticias</i> ..... D	2.000:000\$000	10.000	200\$000	Integradas	1 a 10.000	Cautelas....	Nom. port...	Março....	1891	1944
Sociedade anonyma <i>O Paiz</i> ..... D	4.000:000\$000	4.000	1:000\$000	Integradas	1 a 4.000	Cautelas....	Nom. port...	Junho....	1904	1964
Companhia Grande Hotel Caxambu (*).....	300:000\$000	3.000	100\$000	Integradas	1 a 3.000	Cautelas....	Nom. port...	Janeiro...	1899	1920
Companhia Geral Melhoramentos no Maranhão.....	3.200:000\$000	32.000	100\$000	Integradas	1 a 32.000	Cautelas....	Nominativas.	Abril.....	1891	1951
Companhia Geral Melhoramentos em Pernambuco..... D	6.000:000\$000	30.000	200\$000	Integradas	1 a 30.000	Cautelas....	Portador....	Dezembro.	1891	1971
Companhia Graphica do Brazil.....	1.000:000\$000	10.000	100\$000	c/91 %	1 a 10.000	Cautelas....	Nominativas.	Setembro.	1906	1936
Companhia Graphica Paulista..... D	250:000\$000	2.500	100\$000	Integradas	1 a 2.500	Cautelas....	Nominativas.	Fevereiro.	1909	1924
Companhia Hanseatica..... D	2.000:000\$000	20.000	100\$000	Integradas	1 a 20.000	Cautelas....	Nominativas.	Abril.....	1910	1940
Companhia de Industria e Commercio « Casa Tolle »... D	1.500:000\$000	15.000	100\$000	Integradas	1 a 15.000	Cautelas....	Nominativas.	Março....	1908	1938
Companhia Industrial Americana..... D	200:000\$000	2.000	100\$000	Integradas	1 a 2.000	Cautelas....	Nominativas.	Fevereiro.	1900	1930
Empresa Industrial Brasileira (*)..... D	2.000:000\$000	10.000	200\$000	Integradas	1 a 10.000	Cautelas....	Nom. port...	Abril.....	1894	1927
Companhia Industrial de Cellulose..... D	1.000:000\$000	5.000	200\$000	Integradas	1 a 5.000	Cautelas....	Nominativas.	Março....	1907	1932
Companhia Industrial de Cimento e Ferro (*).....	150:000\$000	3.000	50\$000	Integradas	1 a 3.000	Cautelas....	Nom. port...	Agosto....	1900	1913
Companhia Industrial de Construções Hydraulicas.....	4.160:000\$000	41.600	100\$000	c/35 % e int.	1 a 41.600	Cautelas....	Nominativas.	Março....	1890	1943
Companhia Industrial de Electricidade..... D	2.000:000\$000	10.000	200\$000	4.000 integ. 6.000 c/50 %	1 a 10.000	Cautelas....	Nominativas.	Março....	1910	1960
Companhia Industrial do Estado do Espirito Santo..... D	7.000:000\$000	35.000	200\$000	30.000 integ. 5.000 c/70 %	1 a 35.000	Cautelas....	Port. nom...	Maió....	1911	1961
Companhia Industrial Fluminense.....	500:000\$000	2.500	200\$000	Integradas	1 a 2.500	Cautelas....	Nominativas.	Março....	1912	1937
Companhia Industrial Itacolomy..... D	500:000\$000	2.500	200\$000	Integradas	1 a 2.500	Cautelas....	Nom. port...	Março....	1895	1954
Empresa Industrial de Melhoramentos no Brazil.....	1.000:000\$000	10.000	100\$000	Integradas	1 a 10.000	Cautelas....	Nominativas.	Março....	1890	1930
Companhia Industrial Mercury.....	500:000\$000	2.500	200\$000	Integradas	1 a 2.500	Cautelas....	Nominativas.	Abril.....	1912	1972
Companhia Industrial do Norte e Oeste do Brazil.....	20.000:000\$000	100.000	200\$000	c/20 %	1 a 100.000	Cautelas....	Nominativas.	Outubro...	1890	1940
Companhia Industrial Santa Rita (*).....	350:000\$000	3.500	100\$000	Integradas	1 a 3.500	Titulos....	Nom. port...	Março....	1903	1923
Companhia Industrial Sul-Mineira..... D	1.600:000\$000	8.000	200\$000	Integradas	1 a 8.000	Cautelas....	Nominativas.	Março....	1908	—
Companhia Internacional Cinematographica.....	2.000:000\$000	10.000	200\$000	Integradas	1 a 10.000	Cautelas....	Portador....	Janeiro...	1912	2011
Companhia Cessionaria das Docas do Porto da Bahia... D	50.000:000\$000	250.000	Frs. 500	c/50 %	1 a 250.000	Cautelas....	Nominativas.	Maió....	1891	1981
Companhia <i>Jornal do Brasil</i> ..... D	4.000:000\$000	40.000	100\$000	Integradas	1 a 40.000	Cautelas....	Portador....	Março....	1902	1961
Companhia de Kiosques do Rio de Janeiro.....	1.000:000\$000	1.000	1:000\$000	Integradas	1 a 1.000	Cautelas....	Nom. port...	Janeiro...	1898	1912
Companhia de Lactinios-Mondia.....	300:000\$000	3.000	100\$000	Integradas	1 a 3.000	Cautelas....	Nominativas.	Maió....	1912	1942
Companhia Lavanderia Confiança.....	1.000:000\$000	5.000	200\$000	Integradas	1 a 5.000	Cautelas....	Nominativas.	Março....	1913	1913

(\*) Em liquidação.

Quadro n. 6 (continuação).

DENOMINAÇÃO	CAPITAL SOCIAL	ACÇÕES		CAPITAL REALIZADO	NUMEROS DE ORDEN	ESPECIE	NATUREZA	ÉPOCA DA REUNIÃO DA ASSEMBLEIA GERAL ORDINÁRIA	DATA DA FUNDAÇÃO	DATA DO TÉRMINO SOCIAL
		Quantidade	Valor nominal							
Companhia de Loterias do Estado da Bahia.....	500:000\$000	20.000	25\$000	Integradas	1 a 20.000	Cautelas ....	Nom. port ..	Março ....	1906	1916
Companhia de Loterias Nacionais do Brazil.....	6.000:000\$000	120.000	30\$000	Integradas	1 a 120.000	Cautelas ....	Nom. port ..	Junho ....	1896	1916
Companhia de Loterias do Rio de Janeiro (*).....	200:000\$000	2.000	100\$000	1.000 integ. 1.000 c/60 %	1 a 2.000	Cautelas ....	Nom. port ..	Março ....	1904	1914
Companhia Luz Stearica..... D	5.000:000\$000	25.000	200\$000	Integradas	1 a 25.000	Cautelas ....	Nominativas.	Março ....	1854	1925
Companhia de Madeiras Nacionais..... D	800:000\$000	4.000	200\$000	Integradas	1 a 4.000	Cautelas ....	Nominativas.	Fevereiro ..	1910	1932
Companhia Manufactora de Conservas Alimenticias.....	600:000\$000	3.000	200\$000	Integradas	1 a 3.000	Títulos .....	Nominativas.	Março ....	1889	1919
Companhia Manufactora Progresso..... D	600:000\$000	6.000	100\$000	Integradas	1 a 6.000	Cautelas ....	Nom. port ..	Abril .....	1906	1946
Companhia Manufactura Progresso de Itajubá..... D	250:000\$000	1.250	200\$000	Integradas	1 a 1.250	Cautelas ....	Nominativas.	Março ....	1913	
Companhia Manufactureira do Calçado (A Invencivel).....	620:000\$000	3.100	200\$000	Integradas	1 a 3.100	Cautelas ....	Nominativas.	Abril .....	1890	1920
Companhia Manganez Queluz de Minas..... D	1.000:000\$000	5.000	200\$000	Integradas	1 a 5.000	Cautelas ....	Nom. port ..	Fevereiro ..	1903	1933
Companhia Marcenaria Brasileira.....	500:000\$000	2.500	200\$000	Integradas	1 a 2.500	Cautelas ....	Nom. port ..	Janeiro ....	1905	1925
Companhia Materiaes de Construção..... D	400:000\$000	2.000	200\$000	Integradas	4 a 2.000	Cautelas ....	Nom. port ..	Março ....	1908	1938
Companhia Melhoramentos da Bahia.....	6.000:000\$000	30.000	200\$000	Integradas	1 a 30.000	Cautelas ....	Nominativas.	Maió .....	1912	1952
Companhia Melhoramentos de Imbetiba.....	400:000\$000	2.000	200\$000	Integradas	1 a 2.000	Títulos .....	Nominativas.	Janeiro ....	1895	1945
Companhia Melhoramentos de S. Paulo..... D	6.000:000\$000	30.000	200\$000	Integradas	1 a 30.000	Cautelas ....	Nominativas.	Abril .....	1890	1950
Companhia Mercantil e Industrial Casa Vivaldi..... D	3.000:000\$000	15.000	200\$000	Integradas	1 a 15.000	Cautelas ....	Nominativas.	Março ....	1912	1972
Companhia Mercado Municipal do Rio de Janeiro..... D	5.000:000\$000	25.000	200\$000	Integradas	1 a 25.000	Cautelas ....	Portador .....	Março ....	1903	1953
Companhia Metropole Hotel.....	100:000\$000	1.000	100\$000	Integradas	1 a 1.000	Cautelas ....	Nominativas.	Março ....	1911	1936
Companhia Metropolitana.....	400:000\$000	2.000	200\$000	Integradas	1 a 2.000	Cautelas ....	Portador .....	Junho ....	1890	1940
Companhia Minas Sul Riograndense.....	1.000:000\$000	10.000	100\$000	Integradas	1 a 10.000	Cautelas ....	Portador .....	Fevereiro ..	1914	1961
Companhia Mineração do Brazil.....	400:000\$000	2.000	200\$000	Integradas	1 a 2.000	Cautelas ....	Nom. port ..	Maió .....	1901	1931
Companhia Morro da Mina.....	1.600:000\$000	8.000	200\$000	Integradas	1 a 8.000	Cautelas ....	Nom. port ..	Abril .....	1901	1951
Companhia Moiuho Fluminense.....	1.000:000\$000	10.000	100\$000	Integradas	1 a 10.000	Títulos .....	Nom. port ..	Fevereiro ..	1889	1939
Companhia Nacional de Armazens Goraces.....	400:000\$000	2.000	200\$000	Integradas	1 a 2.000	Títulos .....	Portador .....	Março ....	1911	1961
Companhia Nacional Mineira.....	3.000:000\$000	15.000	200\$000	10.000 integ. 5.000 c/40 %	1 a 15.000	Cautelas ....	Nominativas.	Março ....	1905	1936
Companhia Nacional de Oleos (*)..... D	1.200:000\$000	6.000	200\$000	Integradas	1 a 6.000	Títulos .....	Nominativas.	Março ....	1889	1919
Companhia Nacional de Pesca.....	500:000\$000	2.500	200\$000	c/40 %	1 a 2.500	Cautelas ....	Nominativas.	Março ....	1911	1961
Companhia Nova Mecanica (*).....	8.000:000\$000	80.000	100\$000	37.332 c/50 % 42.668 c/40 %	1 a 80.000	Tit. caut....	Nom. port ..	Maió .....	1903	1953
Sociedade «O Brazil».....	500:000\$000	2.500	200\$000	Integradas	1 a 2.500	Cautelas ....	Nom. port ..	Março ....	1907	1957
Companhia O «Malho»..... D	1.000:000\$000	5.000	200\$000	Integradas	1 a 5.000	Cautelas ....	Nom. port ..	Março ....	1911	1936
Empreza de Obras Publicas no Brazil (*)..... D	36.000:000\$000	180.000	200\$000	Integradas	1 a 180.000	Cautelas ....	Nominativas.	Junho ....	1890	1930
Companhia Paranaense de Electricidade..... D	650:000\$000	6.500	100\$000	Integradas	1 a 6.500	Títulos .....	Portador .....	Fevereiro ..	1912	1962
Companhia Paulista de Força e Luz..... D	2.000:000\$000	10.000	200\$000	Integradas	1 a 10.000	Cautelas .....	Nominativas.	Março ....	1912	1942
Companhia Paulista de Madeiras (Paulista Lumber Company)..... D	5.000:000\$000	50.000	100\$000	Integradas	1 a 50.000	Cautelas ....	Nominativas.	Abril .....	1911	1961
Companhia de Phosphoros Cruzeiroiro.....	5.000:000\$000	25.000	200.000	Integradas	1 a 25.000	Cautelas ....	Nom. port ..	Março ....	1889	1939
Companhia de Phosphoros Gato Preto.....	500:000\$000	2.500	200\$000	c/50 %	1 a 2.500	Cautelas ....	Nominativas.	Abril .....	1898	1928
Companhia Rio Predial.....	800:000\$000	4.000	200\$000	Integradas	1 a 4.000	Cautelas ....	Nominativas.	Janeiro ....	1914	1954
Companhia Rural de Comercio e Industria..... D	1.000:000\$000	5.000	200\$000	Integradas	1 a 5.000	Cautelas ....	Nominativas.	Abril .....	1914	1941
Companhia Predial e de Saucamento do Rio de Janeiro D	4.500:000\$000	45.000	100\$000	Integradas	1 a 45.000	Cautelas ....	Nom. port ..	Junho ....	1889	1970
Empreza Terras e Colonização.....	4.000:000\$000	100.000	40\$000	Integradas	1 a 100.000	Cautelas ....	Nom. port ..	Agosto ....	1890	1930
Sociedade Editora do Brazil.....	Frs. 1.100.000	2.200	Frs. 500	Integradas	1 a 2.200	Títulos .....	Portador .....	Março ....	1909	1959
Companhia Casa Colombo.....	3.000:000\$000	3.000	1:000\$000	Integradas	1 a 3.000	Cautelas ....	Nominativas.	Novembro ..	1908	1958
Empreza Colonizadora, Agricola e Industrial do Brazil....	1.400:000\$000	2.800	500\$000	2.000 integ. 800 c/40 %	1 a 2.800	Cautelas ....	Nominativas.	Dezembro ..	1910	1940
Companhia Industrial Constructora.....	500:000\$000	500	1:000\$000	Integradas	1 a 500	Cautelas ....	Nominativas.	Fevereiro ..	1907	1927
Companhia Força e Luz de Palmyra.....	200:000\$000	2.000	100\$000	Integradas	1 a 2.000	Cautelas ....	Nominativas.	Janeiro ....	1911	1961
Companhia S. Luiz a Caxias.....	2.000:000\$000	10.000	200\$000	Integradas	1 a 10.000	Cautelas ....	Nominativas.	Março ....	1911	1921
Companhia Cortame Santa Cruz.....	1.200:000\$000	6.000	200\$000	Integradas	1 a 6.000	Cautelas ....	Portador .....	Setembro ..	1910	1930
Empreza Commercio de Sal.....	300:000\$000	3.000	100\$000	Integradas	1 a 3.000	Cautelas ....	Nominativas.	Janeiro ....	1910	1940
São Paulo Alpargatas Company.....	1.000:000\$000	5.000	200\$000	Integradas	1 a 5.000	Cautelas ....	Portador .....	Março ....	1907	1935
Companhia Suburbana de Terrenos e Construções.....	1.500:000\$000	7.500	200\$000	Integradas	1 a 7.500	Cautelas ....	Portador .....	Maió .....	1912	1942

(\*) Em liquidação.



Quadro n. 6 (Continuação).

DENOMINAÇÃO	CAPITAL SOCIAL	ACÇÕES		CAPITAL REALIZADO	NUMEROS DE ORDEM	ESPECIE	NATUREZA	ÉPOCA DA REUNIÃO DA ASSEMBLEIA GERAL ORDINARIA	DATA DA FUNDAÇÃO	DATA DO TÉRMINO SOCIAL
		Quantidade	Valor nominal							
Companhia Transformadora (*).....	400:000\$000	2.000	200\$000	Integradas	1 a 2.000	Cautelas ....	Nom. port ..	Agosto ....	1903	1923
Companhia Thermal de Poços de Caldas..... D	3.000:000\$000	15.000	200\$000	Integradas	1 a 15.000	Cautelas ....	Nominativas	Março ....	1906	1978
Companhia União (aguada para navios).....	150:000\$000	750	200\$000	Integradas	1 a 750	Cautelas ....	Nominativas	Março ....	1889	1929
Companhia Usinas Nacionais..... D	1.500:000\$000	7.500	200\$000	Integradas	1 a 7.500	Titulos .....	Portador ...	Março ....	1911	1936
Companhia Usina de Productos Chimicos . . . . . D	400:000\$000	2.000	200\$000	Integradas	1 a 2.000	Titulos .....	Portador ...	Março ....	1914	1920
Companhia Usina S. João.....	900:000\$000	4.500	200\$000	Integradas	1 a 4.500	Cautelas ....	Nominativas	Janeiro....	1892	1922
Companhia de Viação e Construções.....	1.500:000\$000	7.500	200\$000	Integradas	1 a 7.500	Cautelas ....	Nominativas	Março ....	1911	1971
Companhia Viação, Luz e Força de Minas Geraes.....	800:000\$000	4.000	200\$000	Integradas	1 a 4.000	Cautelas....	Nominativas	Março ....	1912	1942
Companhia Vidraria Carmita..... D	1.000:000\$000	5.000	200\$000	Integradas	1 a 5.000	Cautelas....	Nom. port...	Março ....	1912	1940
Companhia Vulcano..... D	500:000\$000	5.000	100\$000	Integradas	1 a 5.000	Cautelas....	Nom. port...	Fevereiro .	1911	1932
Vulcanina (sociedade anonyma) (*).....	300:000\$000	1.500	200\$000	Integradas	1 a 1.500	Cautelas....	Nominativas	Março ....	1910	1925

(\*) Em liquidação.

# ACÇÕES DE COMPANHIAS DE ESTRADAS DE FERRO E DE TRANSPORTES ADMITTIDAS A' COTAÇÃO NA BOLSA

A LETRA «D» AO LADO DA COMPANHIA INDICA QUE TEM EMPRESTIMO POR DEBENTURES; A LETRA «B» INDICA EMPRESTIMO EM BONUS, E AS LETTRAS «H» E «C», EMPRESTIMO COMMERCIAL OU HYPOTHEGARIO

Quadro n. 7

DENOMINAÇÃO	CAPITAL SOCIAL	ACÇÕES		CAPITAL REALIZADO	NUMEROS DE ORDEN	ESPECIE	NATUREZA	ÉPOCA DA REUNIÃO DA ASSEMBLEIA GERAL ORDINARIA	DATA DA FUNDACÃO	TÉRMINO SOCIAL
		Quantidade	Valor nominal							
Sociedade «A Transoceanica» .....	200:000\$000	1.000	200\$000	C/ 50 % .....	1 a 1.000	Cautelas...	Nominativas...	Março.....	1912	1944
Empreza Auto-Avenida.....	1.000:000\$000	10.000	100\$000	Integradas.....	1 a 10.000	Cautelas...	Portador.....	Maio.....	1910	1941
Empreza Brasileira Auto-Viação.....	1.000:000\$000	5.000	200\$000	Integradas.....	1 a 5.000	Titulos...	Portador.....	Maio.....	1911	1941
Empreza Brasileira de Navegação.....	500:000\$000	2.500	200\$000	Integradas.....	1 a 2.500	Cautelas...	Nominativas...	Abril.....	1911	1971
Companhia Caminho Aereo Pão de Assucar. . . D.	300:000\$000	1.800	200\$000	Integradas.....	1 a 1.800	Cautelas...	Nominativas...	Abril.....	1911	1941
Companhia Cantareira e Viação Fluminense. . . D.	10.000:000\$000	50.000	200\$000	Integradas.....	1 a 50.000	Cautelas...	Nom. port....	Março.....	1889	1949
Companhia Carris Urbanos. . . . . D.	6.000:000\$000	30.000	200\$000	Integradas.....	1 a 30.000	Cautelas...	Nom. port....	Fevereiro.....	1878	1912
Companhia Commercio e Navegação..... D.	5.000:000\$000	50.000	100\$000	Integradas.....	1 a 50.000	Cautelas...	Portador.....	Agosto.....	1905	1920
Companhia de Electricidade e Viação Urbana de Minas Geraes.....	1.500:000\$000	7.500	200\$000	Integradas.....	1 a 7.500	Titulos...	Nominativas...	Junho.....	1912	1965
Empreza Esperança Maritima..... D.	1.000:000\$000	5.000	200\$000	Integradas.....	1 a 5.000	Titulos...	Nominativas...	Fevereiro.....	1889	1919
Companhia Estrada de Ferro de Araraquara. . . D.	3.000:000\$000	15.000	200\$000	Integradas.....	1 a 15.000	Cautelas...	Nominativas...	Abril.....	1896	1999
Companhia Tattersall Moreaux (*).....	500:000\$000	10.000	50\$000	Integradas.....	1 a 10.000	Cautelas...	Portador.....	Abril.....	1891	1920
Companhia E. de Ferro e Agricola de Santa Barbara..... D.	2.500:000\$000	12.500	200\$000	Integradas.....	1 a 12.500	Cautelas...	Portador.....	Agosto.....	1913	1943
Companhia E. de Ferro dos Campos do Jordão. D.	2.000:000\$000	10.000	200\$000	Integradas.....	1 a 10.000	Cautelas...	Nominativas...	Fevereiro.....	1912	1972
Companhia E. de Ferro e Colonização Porto do Souza — Manhuassú.....	3.000:000\$000	15.000	200\$000	Integradas.....	1 a 15.000	Cautelas...	Portador.....	Dezembro.....	1910	2000
Companhia E. de Ferro do Dourado..... D.	3.000:000\$000	15.000	200\$000	{ 14.236 integ. 764 c/ 50 %.	1 a 15.000	Cautelas...	Nominativas...	Abril.....	1899	1996
Companhia de E. de Ferro Federaes Brasileiras — Rêde Sul Mineira..... D.	20.000:000\$000	100.000	200\$000	Integradas.....	1 a 100.000	Cautelas...	Nom. port....	Abril.....	1891	1981
Companhia Transbrazileira.....	Frs. 30.000.000	60.000	Frs. 500	Integradas.....	1 a 60.000	Cautelas...	Nom. port....	Março.....	1905	2000
Companhia E. de Ferro de Goyaz..... D.	Frs. 28.320.000	56.658	Frs. 500	Integradas.....	1 a 56.658	Cautelas...	Portador.....	Abril.....	1892	1982
Companhia E. de Ferro Juiz de Fora e Piau. . . D.	1.500:000\$000	7.500	200\$000	Integradas.....	1 a 7.500	Cautelas...	Nominativas...	Abril.....	1898	1988
Companhia E. de Ferro e Minas de S. Jeronymo D.	5.000:000\$000	100.000	50\$000	Integradas.....	1 a 100.000	Cautelas...	Nom. port....	Junho.....	1889	1964
Companhia E. de Ferro Muzambinho..... D.	10.000:000\$000	50.000	200\$000	c/50 % .....	1 a 50.000	Cautelas...	Nominativas...	Junho.....	1889	1939
Companhia E. de Ferro Noroeste do Brazil. . . D.	10.000:000\$000	50.000	200\$000	Integradas.....	1 a 50.000	Cautelas...	Portador.....	Maio.....	1904	1999
Companhia E. de Ferro Norte do Brazil.....	12.500:000\$000	62.500	200\$000	{ 19.816 integ. 12.626 c/25 %	1 a 62.500	Cautelas...	Nominativas...	Maio.....	1891	1990
Companhia E. de Ferro de Paracatú.....	10.000:000\$000	50.000	200\$000	Integradas.....	1 a 50.000	Cautelas...	Nominativas...	Maio.....	1912	1982
Companhia E. de Ferro S. Paulo—Rio Grande. D.	Frs. 25.000.000	50.000	Frs. 500	Integradas.....	1 a 50.000	Cautelas...	Nom. port....	Março.....	1892	1987
Companhia E. de Ferro S. Paulo-Goyaz.....	1.200:000\$000	6.000	200\$000	Integradas.....	1 a 6.000	Cautelas...	Nominativas...	Junho.....	1909	2001
Empreza E. de Ferro Therezopolis..... D.	3.000:000\$000	15.000	200\$000	Integradas.....	1 a 15.000	Cautelas...	Nominativas...	Janeiro.....	1903	1968
Companhia E. de Ferro de Victoria a Minas. . . D.	Frs. 40.000.000	80.000	Frs. 500	Integradas.....	1 a 80.000	Cautelas...	Nom. port....	Abril.....	1901	1991
Companhia Expresso Federal.....	200:000\$000	1.000	200\$000	c/50 % .....	1 a 1.000	Cautelas...	Nominativas...	Março.....	1912	1942
Companhia Ferro Carril Carioca. . . . . D. H.	2.500:000\$000	25.000	100\$000	Integradas.....	1 a 25.000	Cautelas...	Nominativas...	Março.....	1891	1921
Companhia Ferro Carril de Jacarépagná.....	600:000\$000	3.000	200\$000	Integradas.....	1 a 3.000	Cautelas...	Portador.....	Março.....	1891	1921
Companhia Ferro Carril Jardim Botânico. . . D. B.	21.000:000\$000	105.000	200\$000	{ 70.000 integ. 35.000 c/60 %	1 a 105.000	Cautelas...	Nominativas...	Março.....	1883	1960
Companhia Ferro Carril S. Christovão.....	12.000:000\$000	60.000	200\$000	Integradas.....	1 a 60.000	Cautelas...	Nominativas...	Março.....	1883	1921
Companhia Ferro Carril de Villa Izabel.....	3.000:000\$000	15.000	200\$000	Integradas.....	1 a 15.000	Titulos...	Nominativas...	Abril.....	1872	1932
Companhia Ferroviaria Brasileira..... D.	Frs. 35.000.000	70.000	Frs. 500	Integradas.....	1 a 35.000	Cautelas...	Portador.....	Setembro.....	1912	2007
Companhia Garage Vera-Cruz..... D.	500:000\$000	2.500	200\$000	Integradas.....	1 a 2.500	Cautelas...	Nominativas...	Agosto.....	1911	1941
Companhia Navegação do Amazonas.....	15.500:000\$000	77.500	200\$000	Integradas.....	1 a 77.500	Cautelas...	Nominativas...	Setembro.....	1912	—

(\*) Em liquidação.

Quadro n. 7 (continuação).

DENOMINAÇÃO	CAPITAL SOCIAL	ACÇÕES		CAPITAL REALIZADO	NUMEROS DE ORDEM	ESPECIE	NATUREZA	ÉPOCA DA REUNIÃO DA ASSEMBLEIA GERAL ORDINARIA	DATA DA FUNDAÇÃO	TÉRMINO SOCIAL
		Quantidade	Valor nominal							
Companhia Nacional de Navegação Costeira . . . D.	41.000:000\$000	55.000	200\$000	Integradas.....	1 a 55.000	Cautelas...	Nom. port....	Maió.....	1891	1935
Empreza de Navegação Espirito-Santo—Caravellas.	200:000\$000	1.000	200\$000	Integradas.....	1 a 1.000	Cautelas...	Nom. port....	Abril.....	1909	1939
Empreza Navegação Rio de Janeiro..... D.	1.000:000\$000	5.000	200\$000	Integradas.....	1 a 5.000	Cautelas...	Nom. port....	Fevereiro.....	1898	1928
Empreza de Navegação Rio-Grandense . . . . .	600:000\$000	6.000	100\$000	Integradas.....	1 a 6.000	Cautelas...	Portador . . .	Fevereiro.....	1915	1925
Empreza de Navegação Rio—S. Paulo.....	400:000\$000	2.000	200\$000	Integradas.....	1 a 2.000	Cautelas...	Portador.....	Março.....	1912	1942
Companhia de Navegação S. João da Barra e Campos D	1.346:800\$000	6.734	200\$000	Integradas.....	1 a 6.734	Titulos....	Nominativas...	Fevereiro.....	1877	1916
Companhia Novo Lloyd Brasileiro.....	13.500:000\$000	67.500	200\$000	Integradas.....	1 a 67.500	Cautelas...	Nom. port....	Abril.....	1903	1933
Companhia de Transporte e Carruagens..... D.	2.000:000\$000	20.000	100\$000	Integradas.....	1 a 20.000	Titulos....	Nom. port....	Março.....	1890	1920
Empreza Transportes Maritimos.....	600:000\$000	3.000	200\$000	Integradas.....	1 a 3.000	Cautelas...	Nominativas...	Abril.....	1913	1933
Companhia E. F. União Sorocabana e Ituna (*) D.	70.000:000\$000	330.000	200\$000	{ 175.000 integ. 175.000 c/20 %	1 a 350.000	Cautelas...	Nom. port....	Maió.....	1871	1987
Nova Companhia E. de Ferro Bahia a Minas.....	1.000:000\$000	5.000	200\$000	Integradas.....	1 a 5.000	Cautelas...	Nominativas...	Abril.....	1910	1970

(\*) Em liquidação.

ACÇÕES DE COMPANHIAS DE SEGUROS ADMITIDAS A COTAÇÃO NA BOLSA

Quadro n. 8

DENOMINAÇÃO	CAPITAL SOCIAL	ACÇÕES		CAPITAL REALIZADO	NÚMEROS DE ORDEM	ESPECIE	NATUREZA	ÉPOCA DA REUNIÃO DA ASSEMBLÉA GERAL ORDINÁRIA	DATA DA FUNDAÇÃO	DATA DO TÉRMINO SOCIAL
		Quantidade	Valor nominal							
Companhia A Perseverança Internacional.....	240:000\$000	2.400	100\$000	Integradas	1 a 2.400	Cautelas....	Nominativas.....	Abril.....	1912	2002
Companhia Caixa Geral das Famílias.....	1.600:000\$000	8.000	200\$000	c/50 %	1 a 8.000	Cautelas....	Nominativas.....	Setembro.....	1912	---
Companhia de Pecúlios a Família.....	100:000\$000	1.000	100\$000	Integradas	1 a 1.000	Cautelas....	Nominativas.....	Março.....	1911	2001
Companhia Seguros de Vida A Sul America.....	500:000\$000	5.000	100\$000	Integradas	1 a 5.000	Cautelas....	Nominativas.....	Março.....	1895	1994
Companhia Seguros Marítimos e Terrestres Argos Fluminense.....	2.100:000\$000	3.000	700\$000	Integradas	1 a 3.000	Títulos.....	Nominativas.....	Março.....	1845	1929
Companhia de Seguros Terrestres e Marítimos Anglo-Sul-Americana.....	2.000:000\$000	10.000	200\$000	c/40 %	1 a 10.000	Cautelas....	Nominativas.....	Março.....	1913	1943
Companhia de Seguros Terrestres e Marítimos Brazil.....	1.000:000\$000	10.000	100\$000	c/40 %	1 a 10.000	Cautelas....	Nominativas.....	Setembro.....	1904	1934
Companhia Seguros Marítimos e Terrestres Confiança.....	2.000:000\$000	10.000	200\$000	c/35 %	1 a 10.000	Cautelas....	Nominativas.....	Agosto.....	1872	1912
Companhia Nacional de Seguros de Vida Cruzeiro do Sul.....	800:000\$000	4.000	200\$000	Integradas	1 a 4.000	Títulos.....	Nominativas.....	Março.....	1908	2007
Companhia Seguros Marítimos e Terrestres Garantia..	2.500:000\$000	2.500	1:000\$000	c/30 %	1 a 2.500	Títulos.....	Nominativas.....	Março.....	1866	1949
Companhia Seguros Marítimos e Terrestres Geral de Seguros.....	2.000:000\$000	10.000	200\$000	c/30 %	1 a 10.000	Cautelas....	Nominativas.....	Fevereiro.....	1886	1934
Companhia Seguros Marítimos e Terrestres Indemnizadora.....	1.000:000\$000	10.000	100\$000	c/40 %	1 a 10.000	Cautelas....	Nominativas.....	Fevereiro.....	1888	1918
Companhia Seguros Marítimos e Terrestres Integridade.....	2.000:000\$000	10.000	200\$000	c/35 %	1 a 10.000	Cautelas....	Nominativas.....	Fevereiro.....	1872	1928
Companhia Seguros Marítimos e Terrestres Lloyd Americano (*).....	1.000:000\$000	10.000	100\$000	c/50 %	1 a 10.000	Cautelas....	Nominativas.....	Setembro.....	1900	1970
Companhia Seguros Marítimos e Terrestres Mercúrio (*).....	2.000:000\$000	10.000	100\$000	c/30 %	1 a 20.000	Cautelas....	Nominativas.....	Março.....	1901	1931
Companhia Seguros Marítimos e Terrestres Minerva... ..	1.000:000\$000	10.000	100\$000	c/40 %	1 a 10.000	Cautelas....	Nominativas.....	Março.....	1903	1933
Companhia Seguros Marítimos e Terrestres Providente.....	2.000:000\$000	5.000	400\$000	Integradas	1 a 5.000	Cautelas....	Nominativas.....	Abril.....	1872	1950
Companhia Seguros Marítimos e Terrestres Prosperidade (*).....	2.000:000\$000	10.000	200\$000	c/10 %	1 a 10.000	Cautelas....	Nominativas.....	Abril.....	1887	1913
Companhia Seguros Marítimos e Terrestres União Commercial dos Varejistas.....	1.000:000\$000	5.000	200\$000	c/25 %	1 a 5.000	Cautelas....	Nominativas.....	Janeiro.....	1887	1917
Companhia Seguros Terrestres União dos Proprietários.....	500:000\$000	5.000	100\$000	c/50 %	1 a 5.000	Cautelas....	Nominativas.....	Março.....	1894	1919
Companhia Seguros Terrestres e Marítimos Vera-Cruz (*).....	1.000:000\$000	1.000	1:000\$000	c/30 %	1 a 1.000	Cautelas....	Nominativas.....	Fevereiro.....	1900	1930
Companhia Seguros Marítimos e Terrestres Vigilância (*).....	2.000:000\$000	2.000	1:000\$000	c/10 %	1 a 2.000	Cautelas....	Nominativas.....	Agosto.....	1886	1921

(\*) Em liquidação.



# ACÇÕES DE COMPANHIAS DE FIAÇÃO E TECIDOS ADMITTIDAS A' COTAÇÃO NA BOLSA

A LETRA «D», COLLOCADA AO LADO DO NOME DA COMPANHIA INDICA EMPRESTIMO POR DEBENTURES; A LETRA «B» INDICA EMPRESTIMO EM BONUS E AS LETRAS «C» E «H», EMPRESTIMO COMMERCIAL OU HYPOTHECARIO

Quadro n. 9

DENOMINAÇÃO	CAPITAL SOCIAL	ACÇÕES		CAPITAL REALIZADO	NUMEROS DE ORDEN	ESPECIE	NATUREZA	ÉPOCA DA REUNIÃO DA ASSEMBLEIA GERAL ORDINARIA	DATA DA FUNDACÃO	DATA DO TÉRMINO SOCIAL
		Quantidade	Valor nominal							
Companhia America Fabril..... D e B	6.000:000\$000	30.000	200\$000	Integradas..	1 a 30.000	Cautelas..	Nominativas.....	Agosto.....	1885	1935
Companhia Brazil Industrial..... D	6.000:000\$000	30.000	200\$000	Integradas..	1 a 30.000	Titulos...	Nominativas.....	Agosto.....	1871	1938
Companhia Fiação e Tecidos Alliança..... D	9.000:000\$000	45.000	200\$000	Integradas..	1 a 45.000	Cautelas..	Nominativas.....	Março.....	1886	1922
Companhia Fabrica de Anlagens Botafogo (*).....	500:000\$000	2.500	200\$000	Integradas..	1 a 2.500	Cautelas..	Nominativas.....	Março.....	1896	1916
Companhia Fabrica de Tecidos Bom Pastor..... D	500:000\$000	2.500	200\$000	Integradas..	1 a 2.500	Cautelas..	Nominativas.....	Março.....	1911	1947
Companhia Fabrica de Tecidos Botafogo..... D	3.000:000\$000	15.000	200\$000	2.651:100\$	1 a 12.300	Cautelas..	Nominativas.....	Fevereiro.....	1909	1939
Companhia Fabrica de Tecidos Covilhã.....	200:000\$000	2.000	100\$000	Integradas..	1 a 2.000	Cautelas..	Nominativas.....	Março.....	1912	1932
Companhia Fabrica de Tecidos de Lã D. Anna..... D	450:000\$000	750	200\$000	250 c/40 % 500 integ.	1 a 750	Cautelas..	Nominativas.....	Fevereiro.....	1911	1926
Companhia Fabrica de Tecidos Esperança..... D	500:000\$000	2.500	200\$000	Integradas..	1 a 2.500	Cautelas..	Nominativas.....	Março.....	1910	1939
Companhia Fiação e Tecelagem Barbaceniense.....	120:000\$000	1.200	100\$000	Integradas..	1 a 1.200	Titulos...	Nominativas.....	Março.....	1907	—
Companhia de Fiação e Tecelagem Carioca..... D	3.600:000\$000	18.000	200\$000	Integradas..	1 a 18.000	Cautelas..	Nominativas.....	Abril.....	1886	1916
Companhia de Fiação e Tecidos Cometa.....	3.600:000\$000	18.000	200\$000	Integradas..	1 a 18.000	Cautelas..	Nominativas.....	Abril.....	1903	1953
Companhia Fiação e Tecidos Confiança Industrial.... D	9.000:000\$000	45.000	200\$000	Integradas..	1 a 45.000	Titulos...	Nominativas.....	Abril.....	1885	1924
Companhia Fiação e Tecidos Corcovado..... D	6.000:000\$000	30.000	200\$000	Integradas..	1 a 30.000	Cautelas..	Nominativas.....	Março.....	1889	1949
Companhia Fiação e Tecidos União Lavrense.....	1.200:000\$000	6.000	200\$000	Integradas..	1 a 6.000	Cautelas..	Nominativas.....	Agosto.....	1909	1929
Companhia Fabril Paulistana..... D	2.000:000\$000	10.000	200\$000	Integradas..	1 a 10.000	Cautelas..	Nominativas.....	Maio.....	1890	1920
Companhia Fabril Santo Antonio.....	390:000\$000	1.950	200\$000	Integradas..	1 a 1.950	Cautelas..	Nominativas.....	Março.....	1914	1950
Companhia Fabril S. Joaquim..... D	1.200:000\$000	6.000	200\$000	Integradas..	1 a 6.000	Cautelas..	Nominativas.....	Setembro.....	1893	1934
Companhia Fabril Vassourense.....	200:000\$000	1.000	200\$000	e/40 %	1 a 1.000	Cautelas..	Nominativas.....	Março.....	1913	1963
Companhia de Fiação e Tecelagem Industrial Mineira.. D	1.200:000\$000	6.000	200\$000	Integradas..	1 a 6.000	Cautelas..	Nominativas.....	Abril.....	1889	1919
Companhia Fiação e Tecelagem Moraes Sarmento.....	363:000\$000	1.815	200\$000	Integradas..	1 a 1.815	Cautelas..	Nominativas.....	Março.....	1913	1943
Companhia Industrial de S. Paulo..... D	2.000:000\$000	20.000	100\$000	Integradas..	1 a 20.000	Cautelas..	Nominativas.....	Março.....	1890	1920
Companhia Industrial de Valença..... D	500:000\$000	2.500	200\$000	Integradas..	1 a 2.500	Cautelas..	Nominativas.....	Março.....	1906	1936
Companhia de Tecidos de Linho de Sapopomba..... D	3.000:000\$000	15.000	200\$000	Integradas..	1 a 15.000	Cautelas..	Nominativas.....	Março.....	1906	1936
Companhia Fabrica de Tecidos Maracaná..... D	200:000\$000	1.000	200\$000	Integradas..	1 a 1.000	Cautelas..	Portador.....	Outubro.....	1912	1937
Companhia Fiação e Tecidos Magéense..... D	2.400:000\$000	12.000	200\$000	Integradas..	1 a 12.000	Cautelas..	Nom. e port.....	Fevereiro.....	1891	1941
Companhia Fabrica de Meias Victoria..... D	400:000\$000	2.000	200\$000	Integradas..	1 a 2.000	Cautelas..	Nom. e port.....	Abril.....	1902	1942
Companhia Petropolis Industrial..... D	300:000\$000	1.500	200\$000	Integradas..	1 a 1.500	Cautelas..	Nominativas.....	Março.....	1912	1952
Companhia Petropolitana..... D	4.000:000\$000	20.000	200\$000	Integradas..	1 a 20.000	Cautelas..	Nominativas.....	Março.....	1873	1938
Companhia Progresso Industrial do Brazil..... D	9.000:000\$000	45.000	200\$000	Integradas..	1 a 45.000	Cautelas..	Nominativas.....	Maio.....	1889	1919
Companhia Fiação e Tecidos Santa Maria..... D	300:000\$000	1.500	200\$000	Integradas..	1 a 1.500	Cautelas..	Nominativas.....	Março.....	1905	1935
Companhia Fiação e Tecidos Santa Barbara..... D	500:000\$000	2.500	200\$000	Integradas..	1 a 2.500	Titulos...	Portador.....	Setembro.....	1889	1909
Companhia Fabrica de Sedas Santa Helena..... D	1.200:000\$000	6.000	200\$000	Integradas..	1 a 6.000	Cautelas..	Nominativas.....	Setembro.....	1909	1939
Companhia Fabrica Santa Heloisa.....	1.000:000\$000	5.000	200\$000	Integradas..	1 a 5.000	Cautelas..	Nominativas.....	Março.....	1907	1937
Companhia Fiação e Tecidos Santa Rosa.....	500:000\$000	2.500	200\$000	Integradas..	1 a 2.500	Cautelas..	Nominativas.....	Março.....	1913	1953
Companhia de Tecelagem Santa Luiza.....	360:000\$000	1.800	200\$000	Integradas..	1 a 1.800	Cautelas..	Nominativas.....	Março.....	1891	1921
Companhia Nacional de Tecidos do Juta..... D	20.000:000\$000	100.000	200\$000	Integradas..	1 a 100.000	Cautelas..	Nominativas.....	Março.....	1908	1938
Companhia Nova Fabrica Rink.....	1.200:000\$000	6.000	200\$000	Integradas..	1 a 6.000	Cautelas..	Nominativas.....	Maio.....	1898	1928
Companhia Nova Fabrica de Tecidos Santo Aleixo.... D	800:000\$000	4.000	200\$000	Integradas..	1 a 4.000	Cautelas..	Nominativas.....	Setembro.....	1905	1936
Companhia Manufactory Fluminense..... D	4.500:000\$000	22.500	200\$000	Integradas..	1 a 22.500	Cautelas..	Nominativas.....	Março.....	1891	1933
Companhia Manufactory de Seda..... D	200:000\$000	1.000	200\$000	Integradas..	1 a 1.000	Titulos...	Portador.....	Fevereiro.....	1903	1923
Companhia Norte-Brazil (Manufactory de Artefactos de Borracha).....	1.200:000\$000	6.000	200\$000	Integradas..	1 a 6.000	Cautelas..	Nominativas.....	Agosto.....	1911	1951
Companhia Rendas e Tiras Bordadas Dr. Frontin....	600:000\$000	3.000	200\$000	Integradas..	1 a 3.000	Cautelas..	Nominativas.....	Abril.....	1913	1943
Companhia S. Bernardo Fabril..... D	2.000:000\$000	10.000	200\$000	Integradas..	1 a 10.000	Cautelas..	Nominativas.....	Março.....	1908	1928
Companhia Fiação e Tecidos S. Felix..... D	900:000\$000	9.000	100\$000	Integradas..	1 a 9.000	Cautelas..	Nom. e port.....	Março.....	1892	1942

(\*) Em liquidação.

# ACÇÕES DE COMPANHIAS DE FIAÇÃO E TECIDOS ADMITTIDAS A' COTAÇÃO NA BOLSA

A LETRA « D », COLLOCADA AO LADO DO NOME DA COMPANHIA INDICA EMPRESTIMO POR DEBENTURES; A LETRA « B » INDICA EMPRESTIMO EM BONUS E AS LETRAS « C » E « H », EMPRESTIMO COMMERCIAL OU HYPOTHECARIO

Quadro n. 9

DENOMINAÇÃO	CAPITAL SOCIAL	ACÇÕES		CAPITAL REALIZADO	NUMEROS DE ORDEN	ESPECIE	NATUREZA	ÉPOCA DA REUNIÃO DA ASSEMBLÉA GERAL ORDINARIA	DATA DA FUNDACÃO	DATA DO TÉRMINO SOCIAL
		Quantidade	Valor nominal							
Companhia America Fabril..... D e B	6.000:000\$000	30.000	200\$000	Integradas..	1 a 30.000	Cautelas..	Nominativas.....	Agosto.....	1885	1935
Companhia Brazil Industrial..... D	6.000:000\$000	30.000	200\$000	Integradas..	1 a 30.000	Titulos...	Nominativas.....	Agosto.....	1874	1938
Companhia Fiação e Tecidos Alliança..... D	9.000:000\$000	45.000	200\$000	Integradas..	1 a 45.000	Cautelas..	Nominativas.....	Março.....	1886	1922
Companhia Fabrica de Anilagens Botafogo (*).....	500:000\$000	2.500	200\$000	Integradas..	1 a 2.500	Cautelas..	Nominativas.....	Março.....	1896	1916
Companhia Fabrica de Tecidos Bom Pastor..... D	500:000\$000	2.500	200\$000	Integradas..	1 a 2.500	Cautelas..	Nominativas.....	Março.....	1911	1947
Companhia Fabrica de Tecidos Botafogo..... D	3.000:000\$000	15.000	200\$000	2.651:100\$	1 a 12.500	Cautelas..	Nominativas.....	Fevereiro.....	1909	1939
Companhia Fabrica de Tecidos Covilhã..... D	200:000\$000	2.000	100\$000	Integradas..	1 a 2.000	Cautelas..	Nominativas.....	Março.....	1912	1932
Companhia Fabrica de Tecidos de Lã D. Anna..... D	150:000\$000	750	200\$000	{ 250 c/40 % 500 integ.	1 a 750	Cautelas..	Nominativas.....	Fevereiro.....	1911	1926
Companhia Fabrica de Tecidos Esperança..... D	300:000\$000	2.500	200\$000	Integradas..	1 a 2.500	Cautelas..	Nominativas.....	Março.....	1910	1939
Companhia Fiação e Tecelagem Barbaceniense..... D	120:000\$000	1.200	100\$000	Integradas..	1 a 1.200	Titulos...	Nominativas.....	Março.....	1907	—
Companhia de Fiação e Tecelagem Carioca..... D	3.600:000\$000	18.000	200\$000	Integradas..	1 a 18.000	Cautelas..	Nominativas.....	Abril.....	1886	1916
Companhia de Fiação e Tecidos Cometa..... D	3.600:000\$000	18.000	200\$000	Integradas..	1 a 18.000	Cautelas..	Nominativas.....	Abril.....	1903	1953
Companhia Fiação e Tecidos Confiança Industrial..... D	9.000:000\$000	45.000	200\$000	Integradas..	1 a 45.000	Titulos...	Nominativas.....	Abril.....	1885	1924
Companhia Fiação e Tecidos Corcovado..... D	6.000:000\$000	30.000	200\$000	Integradas..	1 a 30.000	Cautelas..	Nominativas.....	Março.....	1889	1949
Companhia Fiação e Tecidos União Lavrense..... D	1.200:000\$000	6.000	200\$000	Integradas..	1 a 6.000	Cautelas..	Nominativas.....	Agosto.....	1909	1929
Companhia Fabril Paulista..... D	2.000:000\$000	10.000	200\$000	Integradas..	1 a 10.000	Cautelas..	Nominativas.....	Maio.....	1890	1920
Companhia Fabril Santo Antonio..... D	390:000\$000	1.950	200\$000	Integradas..	1 a 1.950	Cautelas..	Nominativas.....	Março.....	1914	1950
Companhia Fabril S. Joaquim..... D	1.200:000\$000	6.000	200\$000	Integradas..	1 a 6.000	Cautelas..	Nominativas.....	Setembro.....	1893	1934
Companhia Fabril Vassourense..... D	200:000\$000	1.000	200\$000	c/40 %	1 a 1.000	Cautelas..	Nominativas.....	Março.....	1913	1963
Companhia de Fiação e Tecelagem Industrial Mineira..... D	1.200:000\$000	6.000	200\$000	Integradas..	1 a 6.000	Cautelas..	Nominativas.....	Abril.....	1889	1919
Companhia Fiação e Tecelagem Moraes Sarmento..... D	363:000\$000	1.815	200\$000	Integradas..	1 a 1.815	Cautelas..	Nominativas.....	Março.....	1913	1943
Companhia Industrial de S. Paulo..... D	2.000:000\$000	20.000	100\$000	Integradas..	1 a 20.000	Cautelas..	Nominativas.....	Março.....	1890	1920
Companhia Industrial de Valença..... D	500:000\$000	2.500	200\$000	Integradas..	1 a 2.500	Cautelas..	Nominativas.....	Março.....	1906	1936
Companhia de Tecidos de Linho de Sapopomba..... D	3.000:000\$000	15.000	200\$000	Integradas..	1 a 15.000	Cautelas..	Nominativas.....	Março.....	1906	1936
Companhia Fabrica de Tecidos Maracaná..... D	200:000\$000	1.000	200\$000	Integradas..	1 a 1.000	Cautelas..	Portador.....	Outubro.....	1912	1937
Companhia Fiação e Tecidos Magéense..... D	2.400:000\$000	12.000	200\$000	Integradas..	1 a 12.000	Cautelas..	Nom. e port.....	Fevereiro.....	1891	1941
Companhia Fabrica de Meias Victoria..... D	400:000\$000	2.000	200\$000	Integradas..	1 a 2.000	Cautelas..	Nom. e port.....	Abril.....	1902	1942
Companhia Petropolis Industrial..... D	300:000\$000	1.500	200\$000	Integradas..	1 a 1.500	Cautelas..	Nominativas.....	Março.....	1912	1952
Companhia Petropolitana..... D	4.000:000\$000	20.000	200\$000	Integradas..	1 a 20.000	Cautelas..	Nominativas.....	Março.....	1873	1938
Companhia Progresso Industrial do Brazil..... D	9.000:000\$000	45.000	200\$000	Integradas..	1 a 45.000	Cautelas..	Nominativas.....	Março.....	1889	1919
Companhia Fiação e Tecidos Santa Maria..... D	300:000\$000	1.500	200\$000	Integradas..	1 a 1.500	Cautelas..	Nominativas.....	Março.....	1905	1935
Companhia Fiação e Tecidos Santa Barbara..... D	500:000\$000	2.500	200\$000	Integradas..	1 a 2.500	Titulos...	Portador.....	Setembro.....	1889	1909
Companhia Fabrica de Sedas Santa Helena..... D	1.200:000\$000	6.000	200\$000	Integradas..	1 a 6.000	Cautelas..	Nominativas.....	Setembro.....	1909	1939
Companhia Fabrica Santa Heloisa..... D	1.000:000\$000	5.000	200\$000	Integradas..	1 a 5.000	Cautelas..	Nominativas.....	Março.....	1907	1937
Companhia Fiação e Tecidos Santa Rosa..... D	500:000\$000	2.500	200\$000	Integradas..	1 a 2.500	Cautelas..	Nominativas.....	Março.....	1913	1953
Companhia de Tecelagem Santa Luiza..... D	360:000\$000	1.800	200\$000	Integradas..	1 a 1.800	Cautelas..	Nominativas.....	Março.....	1891	1921
Companhia Nacional de Tecidos de Juta..... D	20.000:000\$000	100.000	200\$000	Integradas..	1 a 100.000	Cautelas..	Nominativas.....	Março.....	1908	1938
Companhia Nova Fabrica Rink..... D	1.200:000\$000	6.000	200\$000	Integradas..	1 a 6.000	Cautelas..	Nominativas.....	Maio.....	1898	1928
Companhia Nova Fabrica de Tecidos Santo Aleixo..... D	800:000\$000	4.000	200\$000	Integradas..	1 a 4.000	Cautelas..	Nominativas.....	Setembro.....	1905	1936
Companhia Manufactora Fluminense..... D	4.500:000\$000	22.500	200\$000	Integradas..	1 a 22.500	Cautelas..	Nominativas.....	Março.....	1891	1933
Companhia Manufactora de Seda..... D	200:000\$000	1.000	200\$000	Integradas..	1 a 1.000	Titulos...	Portador.....	Fevereiro.....	1903	1923
Companhia Norte-Brazil (Manufactora de Artefactos de Borracha).....	1.200:000\$000	6.000	200\$000	Integradas..	1 a 6.000	Cautelas..	Nominativas.....	Agosto.....	1911	1951
Companhia Rendas e Tiras Bordadas Dr. Frontin..... D	600:000\$000	3.000	200\$000	Integradas..	1 a 3.000	Cautelas..	Nominativas.....	Abril.....	1913	1943
Companhia S. Bernardo Fabril..... D	2.000:000\$000	10.000	200\$000	Integradas..	1 a 10.000	Cautelas..	Nominativas.....	Março.....	1908	1928
Companhia Fiação e Tecidos S. Felix..... D	900:000\$000	9.000	100\$000	Integradas..	1 a 9.000	Cautelas..	Nom. e port.....	Março.....	1892	1942

(\*) Em liquidação.

# ACÇÕES DE COMPANHIAS DE FIAÇÃO E TECIDOS ADMITTIDAS A' COTAÇÃO NA BOLSA

A LETRA « D », COLLOCADA AO LADO DO NOME DA COMPANHIA INDICA EMPRESTIMO POR DEBENTURES; A LETRA « B » INDICA EMPRESTIMO EM BONUS E AS LETRAS « C » E « H », EMPRESTIMO COMMERCIAL OU HYPOTHECARIO

Quadro n. 9

DENOMINAÇÃO	CAPITAL SOCIAL	ACÇÕES		CAPITAL REALIZADO	NUMEROS DE ORDEM	ESPECIE	NATUREZA	ÉPOCA DA REUNIÃO DA ASSEMBLÉA GERAL ORDINARIA	DATA DA FUNDACÃO	DATA DO TÉRMINO SOCIAL
		Quantidade	Valor nominal							
Companhia America Fabril..... D e B	6.000:000\$000	30.000	200\$000	Integradas..	1 a 30.000	Cautelas..	Nominativas.....	Agosto.....	1885	1935
Companhia Brazil Industrial..... D	6.000:000\$000	30.000	200\$000	Integradas..	1 a 30.000	Titulos...	Nominativas.....	Agosto.....	1871	1938
Companhia Fiação e Tecidos Alliança..... D	9.000:000\$000	45.000	200\$000	Integradas..	1 a 45.000	Cautelas..	Nominativas.....	Março.....	1886	1922
Companhia Fabrica de Anlagens Botafogo (*).....	500:000\$000	2.500	200\$000	Integradas..	1 a 2.500	Cautelas..	Nominativas.....	Março.....	1896	1916
Companhia Fabrica de Tecidos Bom Pastor..... D	500:000\$000	2.500	200\$000	Integradas..	1 a 2.500	Cautelas..	Nominativas.....	Março.....	1911	1947
Companhia Fabrica de Tecidos Botafogo..... D	3.000:000\$000	15.000	200\$000	2.651.100\$	1 a 12.500	Cautelas..	Nominativas.....	Fevereiro.....	1909	1939
Companhia Fabrica de Tecidos Covilhã.....	200:000\$000	2.000	100\$000	Integradas..	1 a 2.000	Cautelas..	Nominativas.....	Março.....	1912	1932
Companhia Fabrica de Tecidos de La D. Anna..... D	150:000\$000	750	200\$000	{ 250 c/40 % 500 integ.	1 a 750	Cautelas..	Nominativas.....	Fevereiro.....	1911	1926
Companhia Fabrica de Tecidos Esperança..... D	500:000\$000	2.500	200\$000	Integradas..	1 a 2.500	Cautelas..	Nominativas.....	Março.....	1910	1939
Companhia Fiação e Tecelagem Barbacemense.....	120:000\$000	1.200	100\$000	Integradas..	1 a 1.200	Titulos...	Nominativas.....	Março.....	1907	—
Companhia de Fiação e Tecelagem Carioca..... D	3.600:000\$000	18.000	200\$000	Integradas..	1 a 18.000	Cautelas..	Nominativas.....	Abril.....	1886	1916
Companhia de Fiação e Tecidos Cometa.....	3.600:000\$000	18.000	200\$000	Integradas..	1 a 18.000	Cautelas..	Nominativas.....	Abril.....	1903	1953
Companhia Fiação e Tecidos Confiança Industrial..... D	9.000:000\$000	45.000	200\$000	Integradas..	1 a 45.000	Titulos...	Nominativas.....	Abril.....	1885	1924
Companhia Fiação e Tecidos Corcovado..... D	6.000:000\$000	30.000	200\$000	Integradas..	1 a 30.000	Cautelas..	Nominativas.....	Março.....	1889	1949
Companhia Fiação e Tecidos União Lavrense.....	1.200:000\$000	6.000	200\$000	Integradas..	1 a 6.000	Cautelas..	Nominativas.....	Agosto.....	1909	1929
Companhia Fabril Paulistana..... D	2.000:000\$000	10.000	200\$000	Integradas..	1 a 10.000	Cautelas..	Nominativas.....	Maió.....	1890	1920
Companhia Fabril Santo Antonio.....	390:000\$000	1.950	200\$000	Integradas..	1 a 1.950	Cautelas..	Nominativas.....	Março.....	1914	1930
Companhia Fabril S. Joaquim..... D	1.200:000\$000	6.000	200\$000	Integradas..	1 a 6.000	Cautelas..	Nominativas.....	Setembro.....	1893	1934
Companhia Fabril Vassourense.....	200:000\$000	1.000	200\$000	c/40 %	1 a 1.000	Cautelas..	Nominativas.....	Março.....	1913	1963
Companhia de Fiação e Tecelagem Industrial Mineira.. D	1.200:000\$000	6.000	200\$000	Integradas..	1 a 6.000	Cautelas..	Nominativas.....	Abril.....	1889	1919
Companhia Fiação e Tecelagem Moraes Sarmento.....	363:000\$000	1.815	200\$000	Integradas..	1 a 1.815	Cautelas..	Nominativas.....	Março.....	1913	1943
Companhia Industrial de S. Paulo..... D	2.000:000\$000	20.000	100\$000	Integradas..	1 a 20.000	Cautelas..	Nominativas.....	Março.....	1890	1920
Companhia Industrial de Valença..... D	500:000\$000	2.500	200\$000	Integradas..	1 a 2.500	Cautelas..	Nominativas.....	Março.....	1906	1936
Companhia de Tecidos de Linho de Sapopomba..... D	3.000:000\$000	15.000	200\$000	Integradas..	1 a 15.000	Cautelas..	Nominativas.....	Março.....	1906	1936
Companhia Fabrica de Tecidos Maracaná..... D	200:000\$000	1.000	200\$000	Integradas..	1 a 1.000	Cautelas..	Portador.....	Outubro.....	1912	1937
Companhia Fiação e Tecidos Magéense..... D	2.400:000\$000	12.000	200\$000	Integradas..	1 a 12.000	Cautelas..	Nom. e port.....	Fevereiro.....	1891	1941
Companhia Fabrica de Meias Victoria..... D	400:000\$000	2.000	200\$000	Integradas..	1 a 2.000	Cautelas..	Nom. e port.....	Abril.....	1902	1942
Companhia Petropolis Industrial..... D	300:000\$000	1.500	200\$000	Integradas..	1 a 1.500	Cautelas..	Nominativas.....	Março.....	1912	1952
Companhia Petropolitana..... D	4.000:000\$000	20.000	200\$000	Integradas..	1 a 20.000	Cautelas..	Nominativas.....	Março.....	1873	1938
Companhia Progresso Industrial do Brazil..... D	9.000:000\$000	45.000	200\$000	Integradas..	1 a 45.000	Cautelas..	Nominativas.....	Maió.....	1889	1919
Companhia Fiação e Tecidos Santa Maria..... D	300:000\$000	1.500	200\$000	Integradas..	1 a 1.500	Cautelas..	Nominativas.....	Março.....	1905	1935
Companhia Fiação e Tecidos Santa Barbara..... D	500:000\$000	2.500	200\$000	Integradas..	1 a 2.500	Titulos...	Portador.....	Setembro.....	1889	1909
Companhia Fabrica de Sodas Santa Helena..... D	1.200:000\$000	6.000	200\$000	Integradas..	1 a 6.000	Cautelas..	Nominativas.....	Setembro.....	1909	1939
Companhia Fabrica Santa Heloisa.....	1.000:000\$000	5.000	200\$000	Integradas..	1 a 5.000	Cautelas..	Nominativas.....	Março.....	1907	1937
Companhia Fiação e Tecidos Santa Rosa.....	500 000\$000	2.500	200\$000	Integradas..	1 a 2.500	Cautelas..	Nominativas.....	Março.....	1913	1953
Companhia de Tecelagem Santa Luiza.....	360:000\$000	1.800	200\$000	Integradas..	1 a 1.800	Cautelas..	Nominativas.....	Março.....	1891	1921
Companhia Nacional de Tecidos de Juta..... D	20.000:000\$000	100.000	200\$000	Integradas..	1 a 100.000	Cautelas..	Nominativas.....	Março.....	1908	1938
Companhia Nova Fabrica Rink.....	1.200:000\$000	6.000	200\$000	Integradas..	1 a 6.000	Cautelas..	Nominativas.....	Maió.....	1898	1928
Companhia Nova Fabrica de Tecidos Santo Aleixo..... D	800:000\$000	4.000	200\$000	Integradas..	1 a 4.000	Cautelas..	Nominativas.....	Setembro.....	1905	1936
Companhia Manufactora Fluminense..... D	4.500:000\$000	22.500	200\$000	Integradas..	1 a 22.500	Cautelas..	Nominativas.....	Março.....	1891	1933
Companhia Manufactora de Seda..... D	200:000\$000	1.000	200\$000	Integradas..	1 a 1.000	Titulos...	Portador.....	Fevereiro.....	1903	1923
Companhia Norte-Brazil (Manufactora de Artefactos de Borracha).....	1.200:000\$000	6.000	200\$000	Integradas..	1 a 6.000	Cautelas..	Nominativas.....	Agosto.....	1911	1951
Companhia Rendas e Tiras Bordadas Dr. Frontin.....	600:000\$000	3.000	200\$000	Integradas..	1 a 3.000	Cautelas..	Nominativas.....	Abril.....	1913	1943
Companhia S. Bernardo Fabril..... D	2.000:000\$000	10.000	200\$000	Integradas..	1 a 10.000	Cautelas..	Nominativas.....	Março.....	1908	1928
Companhia Fiação e Tecidos S. Felix..... D	900:000\$000	9.000	100\$000	Integradas..	1 a 9.000	Cautelas..	Nom. e port.....	Março.....	1892	1942

(\*) Em liquidação.



Quadro n. 9 (continuação).

DENOMINAÇÃO	CAPITAL SOCIAL	ACÇÕES		CAPITAL REALIZADO	NUMEROS DE ORDEN	ESPECIE	NATUREZA	ÉPOCA DA REUNIÃO DA ASSEMBLÉA GERAL ORDINARIA	DATA DA FUNDACÃO	DATA DO TERMINO SOCIAL
		Quantidade	Valor nominal							
Companhia do Fiação e Tecidos S. José..... D	300:000\$000	3.000	100\$000	Integradas..	1 a 3.000	Cautelas..	Nominativas.....	Novembro.....	1904	1924
Companhia Fiação e Tecidos Santa Philomena..... D	600:000\$000	3.000	200\$000	Integradas..	1 a 3.000	Cautelas..	Nominativas.....	Junho.....	1912	1942
Companhia Fabrica de Tecidos S. João.....	2.400:000\$000	12.000	200\$000	Integradas..	1 a 12.000	Cautelas..	Nominativas.....	Maió.....	1897	1927
Companhia Fabrica Tecidos S. Pedro de Alcantara.... D	1.650:000\$000	8.250	200\$000	Integradas..	1 a 8.250	Cautelas..	Nominativas.....	Março.....	1885	1919
Companhia Fabrica Santa Margarida.....	500:000\$000	5.000	100\$000	Integradas..	1 a 5.000	Cautelas..	Portador.....	Março.....	1910	1940
Companhia Fabrica de Tecidos Manchester.....	400:000\$000	2.000	200\$000	Integradas..	1 a 2.000	Cautelas..	Port. e nom.....	Março.....	1912	1932
Companhia Tijuca.....	500:000\$000	2.500	200\$000	Integradas..	1 a 2.500	Cautelas..	Nominativas.....	Fevereiro.....	1904	1954
Companhia Fabrica de Velludo e Seda Suissa-Brazileira... D	1.000:000\$000	5.000	200\$000	Integradas..	1 a 5.000	Titulos...	Portador.....	Abril.....	1912	1937
Companhia Fiação e Tecidos Industrial Campista..... D	1.000:000\$000	5.000	200\$000	Integradas..	1 a 5.000	Cautelas..	Nominativas.....	Fevereiro.....	1908	1928
Companhia Lanificio N. S. do Sameiro.....	160:000\$000	1.600	100\$000	Integradas..	1 a 1.600	Cautelas..	Nominativas.....	Março.....	1911	1931
Companhia Taubaté Industrial.....	2.500:000\$000	12.500	200\$000	Integradas..	1 a 12.500	Cautelas..	Nominativas.....	Fevereiro.....	1891	1942
Companhia de Tecidos N. S. do Rosario.....	1.100.000\$000	5.500	200\$000	Integradas..	1 a 5.500	Titulos...	Nominativas.....	Março.....	1914	1944

# ACÇÕES DE SOCIEDADES EM COMMANDITA ADMITTIDAS À COTAÇÃO NA BOLSA

A LETRA « D » AO LADO DA SOCIEDADE INDICA EMPRESTIMO POR DEBENTURES

Quadro n. 10

DENOMINAÇÃO	CAPITAL		ACÇÕES		CAPITAL REALIZADO	NUMEROS DE ORDEM	ESPECIE	NATUREZA	ÉPOCA DA REUNIÃO DA ASSEMBLEIA GERAL ORDINARIA	DATA DA FUNDACÃO	DATA DO TÉRMINO SOCIAL
	Solidario	Commanditario	Quantidade	Valor nominal							
Alencar Lima & Comp. (Sociedade Construtora Brasileira).....	100:000\$000	2.900:000\$000	2.900	1:000\$000	{ 1.400 integ. .... 1.500 c/40 % ....	1 a 2.900	Cautelas...	Nominativas	Março....	1911	1926
			570	1:000\$000		Integradas.....	1 a 570	Cautelas...	Nominativas.	Agosto.....	1907
Antonio Jannuzzi, Filhos & Comp. .... D	30:000\$000	570:000\$000	570	1:000\$000	c/40 % .....	1 a 950	Cautelas...	Nominativas.	Março. ....	1911	1926
D. da Silva & Comp. (The Red Star Company) .....	10:000\$000	190:000\$000	950	200\$000		Integradas.....	1 a 2.900	Cautelas...	Nominativas.	Julho.....	1915
Bracet, Amondola & Comp. (Empreza Balnearia de Rio de Janeiro) .....	600:000\$000	455:000\$000	2.275	200\$000	{ 1.125 integradas 1.125 c/ 10 % .....	1 a 1.150	Cautelas...	Nominativas.	Julho.....	1905	1905
	20:000\$000	580:000\$000	2.900	200\$000	Integradas.....	1 a 2.900	Cautelas ..	Port. nom...	Abril.....	1915	1935
Francisco Graell & Comp. ....	100:000\$000	1.250:000\$000	250	5:000\$000	Integradas.....	1 a 250	Cautelas ..	Nominativas.	Outubro....	1905	1920
Gonçalves Ramos & Comp. (Geral de Minas de Manganez)..... D	200:000\$000	200:000\$000	1.000	200\$000	Integradas.....	1 a 1.000	Titulos ...	Portador ...	Julho.....	1912	—
Marques, Marinho & Comp. (A Noite).....	100:000\$000	3.200:000\$000	3.200	1:000\$000	Integradas.....	1 a 3.200	Cautelas...	Nominativas	Julho.....	1899	1919
Oetterer Speers & Comp. (Fabrica de Santa Rosalia)..... D	10:000\$000	490:000\$000	2.450	200\$000	Integradas... ..	1 a 2.450	Cautelas...	Nominativas.	Março.....	1909	1929
Paulo Zsigmondy & Comp. .... D	50:000\$000	4.800:000\$000	960	5:000\$000	c/40 % .....	1 a 960	Cautelas...	Nominativas	Julho.....	1800	1930
Rodrigues & Comp. (Jornal do Comercio) .....	50:000\$000	1.350:000\$000	6.750	200\$000		Integradas.....	1 a 6.750	Titulos....	Nominativas	Fevereiro...	1911
Sampaio Corrêa & Comp. .... D	10:000\$000	1.590:000\$000	1.590	1:000\$000	Integradas.....	1 a 1.590	Cautelas...	Nominativas.	Junho.....	1909	1938
Traiano de Medeiros & Comp. .... D											

