

No. Eminentissimo Magistro
S. R. d'Affaires,
affaires.

M. S. de la -


FS = 25-7-923-

uito atea



RELATC...O

318.142
B238



INFORMAÇÕES ESTATÍSTICAS

-- DA --

BAHIA

RELATORIO

APRESENTADO PELO

Bacharel Mario Ferreira Barbosa

**Chefe do serviço de Estatística Agrícola Industrial
e Commercial da Bahia**



BAHIA

IMPrensa OFFICIAL DO ESTADO

Rua da Misericórdia, n. 1

1923

1884

10 11 48

INDICE

I

	PAGS.
Finanças	9
Importação e Exportação	13
Informações Agricolas	30
Produção das Uzinas de Assucar	63
Estatística do Algodão	86
Estatística dos oleos e sementes oleaginosas	111
Informações pluviometricas	113

II

Estatística Industrial	116
Fabricas de tecidos	
Fabricas de Calçados	
Fabricas de Charutos e Cigarros	
Quadro Geral das Fabricas	

III

Estatística Commercial	142
Movimento Bancario	
Imposto do Consumo	
Renda da Alfandega Federal	
Contractos e Distractos Sociaes	
Movimento Maritimo	

IV

Estatística dos Municipios	243
População dos Municipios	
População da Pecuaria	
Finanças e Municipaes	
Quadro de Informações Geraes e Produção Agricola	

V

Meios de Transportes e Vias de communicações ..	283
Viação Ferrea	
Navegação Fluvial e Maritima	
Carris Urbanos	
Movimento Telegraphico	
Movimento Postal	
Linhas Telephonicas	





Exmo. Sr. Dr. Director da Agricultura

Em cumprimento ao que determina o artigo 4.º, alínea 9.ª do Regulamento de 30 de Junho de 1922, que organisou este Serviço, creado pela Lei n. 1.546, de 30 de Maio do mesmo anno, tenho a honra de apresentar o relatório dos trabalhos executados durante o exercicio findo.

Cumpre-me, entretanto, desde logo affirmar que num curto periodo de seis mezes não era possivel que os serviços desempenhados apresentassem o valor de uma repartição já desde annos effectivamente installada, maximè em se tratando de um assumpto em que o tempo, o estudo e a observação cuidadosa e interessada, synthetizam valiosos e decisivos factores para seu completo desenvolvimento.

Sómente assim, com muito esforço e continuada dedicação, a exemplo dos grandes mestres Bulhões de Carvalho e Léo d'Affonseca, que se encontram, respectivamente, a frente dos serviços de estatística dos Ministerios da Agricultura e da Fazenda, que honram o nosso Paiz e onde sabias lições podem colher os que se dedicam á materia, alcançará o Estado da Bahia um serviço de estatística mais ou menos perfeito, constituindo uma base, aliçerce fortissimo para solução de importantes e delicados problemas da publica administração.

Este tem sido o programma do Rio Grande do Sul, sobre a estatística, cuja organização é modelar.

Pelo mesmo caminho enveredaram São Paulo e Minas, colhendo os mais positivos resultados, emquanto, temos fé, o mesmo fará a Bahia, apresentando uma organização estatística digna de apreciação.

Pequenas não são as dificuldades que surgem, principalmente, para os que começam, mas força de vontade e o trabalho intenso e methodico assegurarão, certamente, uma victoria que outros já obtiveram, verdade é que depois de luctas não pequenas.

Felizmente os funcionarios desta Secção são verdadeiros dedicados a tão util quão necessario serviço á vida do Estado, sentindo-se todos elles bem no cumprimento de seus deveres, na pratica desse fim utilitario, como é a estatística, que, como muito bem exprime Schloezer, citado por Bulhões de Carvalho, representa “uma história que pára em dado momento, afim de nos deixar o tempo de fixar (de photographar) o estado presente”.

Pela Lei n. 1.546, de 30 de Maio de 1922, que creou o Serviço de Estatística Agrícola, Industrial e Commercial deste Estado, o seu quadro compõe-se do seguinte pessoal:

- 1 Chefe de Secção
- 1 Primeiro Official
- 1 Segundo Official
- 1 Terceiro Official.

* * *


Este relatório, tendo em vista a complexidade do assumpto, obedecerá a uma necessaria ordem na sua exposição, tornando-se o mais pratico quanto possivel e procurando sempre dar lugar aos numeros, que, de maneira eloquente e indestructivel, substituirão, com vantagem, as palavras, na demonstração de factos que sómente com elles podem ser bem comprehendidos, colhendo-se utilissimos ensinamentos para o maior progresso do nosso Estado.

Não podem ser mais seguros e animadores os dados que apresentamos de referencia ao desenvolvimento economico e financeiro da Bahia, através dezenas de annos transcorridos.

Este Estado que em 1839--1840 arrecadava uma receita de 599:162\$126, conseguindo, pela primeira vez, renda superior a mil contos no anno de 1854, alcançou em 1919 a elevada renda de 36:095:779\$290, podendo-se affirmar, com segurança, que a sua receita annua oscillará entre trinta e trinta e dois mil contos, tendente a augmento, de quinquennio, em proporção identica ao seu desenvolvimento economico, franco e indiscutivel, como adiante veremos com as cifras.

Devenos notar que a renda de 1919, superior a do anno anterior em 10.124:149\$399, não póde ser considerada como normal.

A sua cifra elevada, deixando tão assignalavel differença para mais, tem explicação na grande valorisação dos nossos productos naquelle anno, causando, consequentemente, elevado valor official da nossa exportação.





CAPITULO I

Finanças

ANNOS	Receita orçada	Receita arrecadada
1839—1840	480 :160\$000	599 :162\$126
1840—1841	639 :098\$000	698\$617\$900
1841—1842	685 :723\$000	653 :030\$562
1842—1843	731 :149\$708	603 :202\$137
1843—1844	680 :362\$792	724 :573\$929
1844—1845	648 :615\$716
1845—1846	573 :988\$504	750 :706\$002
1846—1847	573 :988\$504	779 :408\$395
1847—1748	752 :946\$703	759 :719\$305
1848—1849	701 :247\$171	728 :201\$233
1849	365 :513\$357
1850	681 :392\$779	792 :958\$338
1851	718 :699\$939	852 :123\$517
1852	673 :603\$711	805\$538\$017
1853	666 :971\$511	976 :599\$062
1854	782 :851\$311	1.059 :615\$146
1855	841 :708\$406	1.140 :408\$413
1856	980 :176\$178	1.156 :419\$436
1857	1.002 :925\$879	1.245 :009\$136
1858	1.143 :496\$536	1.090 :076\$134
1859	1.435 :207\$925	1.256 :797\$812

ANNOS	Receita orçada	Receita arrecadada
1860	1.394:711\$510	1.320:507\$959
1861	1.235:754\$810	1.415:982\$835
1862	1.269:544\$560	1.481:270\$482
1863	1.428:668\$474	1.499:364\$514
1864—1865(18 mezes)	2.220:927\$630	2.612:555\$218
1865—1866	1.503:508\$019	1.790:079\$768
1866—1867	1.760:625\$745	1.578:085\$286
1867—1868	1.760:625\$745	1.886:389\$226
1868—1869	1.674:402\$691	2.456:673\$628
1869—1870	1.754:595\$130	2.303:111\$810
1870—1871	1.885:305\$000	1.971:950\$442
1871—1872	1.886:149\$000	1.877:743\$221
1872—1873	2.010:845\$281	2.161:022\$717
1873—1874	2.155:567\$099
1874—1875	2.172:433\$000	2.308:330\$949
1875—1876	2.095:937\$627	2.366:885\$322
1876—1877	2.211:055\$438	2.226:814\$869
1877—1878	2.152:588\$282	2.761:753\$244
1878—1879	3.190:837\$972	2.741:132\$724
1879—1880	2.945:174\$158	3.051:810\$622
1880—1881	2.995:666\$443	2.850:068\$658
1881—1882	3.201:640\$520	3.239:188\$142
1882—1883	3.117:339\$710	2.824:307\$348
1883—1884	2.647:285\$180	2.668:677\$328
1884—1885	2.000:000\$000	2.566:197\$657
1885—1886	2.000:000\$000	2.630:212\$547
1886—1887	2.606:048\$178
1887—1888	2.867:182\$950	3.363:818\$963
1888—1889	3.213:726\$396	3.175:870\$301
1889—1890	3.140:504\$000	3.694:245\$461
1890—1891	3.140:504\$000	6:375:562\$622
1892	5.464:913\$550	5.496:842\$952
1893	5.553:011\$485	10.170:537\$044
1894	7.738:189\$163	7.952:156\$996
1895	9.261:926\$265	8.769:380\$182

ANOS	Receita orçada	Receita arrecadada
1896	9.686:105\$090	8.366:982\$725
1897	11.158:655\$260	11.807:325\$721
1898	11.740:601\$425	14.844:704\$692
1899	14.449:317\$669	11.495:891\$193
1900	14.390:449\$412	12.882:536\$021
1901	14.723:966\$655	11.945:648\$928
1902	12.835:656\$386	10.417:124\$664
1903	12.166:500\$000	9.383:130\$178
1904	11.837:868\$283	10.418:288\$876
1905	11.529:501\$804	8.218:223\$360
1906	11.076:438\$755*	9.704:361\$016
1907	8.464:000\$000	11.398:094\$592
1908	8.464:000\$000	9.488:708\$745
1909	8.464:000\$000	9.520:278\$599
1910	11.030:000\$000	11.101:149\$449
1911	14.871:991\$500	14.226:664\$632
1912	14.871:991\$500	17.865:402\$789
1913	16:872:669\$338	16.819:617\$010
1914	18.520:500\$000	15.661:123\$333
1915	19.531:182\$619	22.363:173\$571
1916	18.130:307\$000	23.578:186\$796
1917	19.925:500\$000	25.410:480\$051
1918	24.295:500\$000	25.971:629\$891
1919	26.082:500\$000	36.095:779\$290
1920	29.361:500\$000	30.182:201\$681
1921	33.068:500\$000	26.655:036\$106
1922	34.128:500\$000	33.049:780\$483

Estes numeros na parte comprehendida do anno de 1837 a 1910 foram colhidos no trabalho feito pela Directoria Geral de Estatistica do Ministerio da Agricultura, intitulado "Finanças", publicado em 1914.

Confrontando-os com os dos Relatorios da Provincia da Bahia e outras fontes de seguras informações, verificamos que as receitas arrecadadas a que elles se referem

são, de facto, exactamente, as arrecadações feitas não entrando o saldo do anno anterior.

Fazemos esta observação porque, á primeira vista, quando procediamos á verificação dos dados indicados de 1839 a 1910, dos que encontramos, com os relatorios da Provincia da Bahia, notamos differenças, depois explicadas, porque comprehendemos e constatamos que nos numeros de—Receita Arrecadada, não entraram saldos dos annos anteriores, como acima dissemos, e operações de empréstimos e movimento de fundos.

Convém ainda assignalar que para isso verificarmos tivemos de na Bibliotheca Publica e Archivo Publico e Museu do Estado manusear e colher informes nos Relatorios da Provincia da Bahia e outros trabalhos referentes aos exercicios de 1854, 1855, 1856, 1857, 1858, 1859, 1860, 1861, 1862, 1863, 1864, 1865, 1866, 1867, 1868, 1869, 1870, 1871, 1872, 1873, 1874, 1875, 1876, 1877, 1878, 1879, 1880, 1881, 1882, 1883, 1884, 1885, 1886, 1887, 1888, 1889.

De 1822 a 1839 não conseguimos encontral-os, como desejavamos, tendo nesse sentido pedido até á Bibliotheca Nacional, que tambem não os possui, conforme nos informou.

Mesmo de alguns annos posteriores não nos foi possível aqui achar, louvando-nos nós do trabalho já mencionado, como elemento de informação official que é.

Gr

Importação e Exportação do Estado

E' devéras interessante a apreciação deste assumpto, principalmente de referencia ao ultimo quinquennio.

Para bem aprecial-o tivemos de recórrer ás repartições que melhores informações nos poderiam offerecer, destacando dentre ellas a Directoria das Rendas da Bahia, ás Delegacias do Thesouro do Estado em Ilhéos, Barracão e Joazeiro, quanto á exportação especificada dos productos do Estado, como arrecadoras que são, a Alfandega e ao Ministerio da Fazenda, onde colhemos os dados completos dos totaes da importação e exportação exterior, sendo que os informes do Ministerio referido dizem respeito ao valor das mercadorias postas a bordo.

Seguimos o mesmo criterio dos bem organizados serviços estatísticos dos estados do sul do Paiz, mesmo porque estatística não se inventa, estando o seu valor na verdade dos numeros, colhidos nas fontes que forem mais autorisadas, como, no caso, as repartições acima indicadas.

IMPORTAÇÃO E EXPORTAÇÃO GERAL DA BAHIA DE 1918 A 1922 (LONGO CURSO)

Tonelada metrica bruta da Importação

1918	1919	1920	1921	1922
65.772	89.523	101.618	59.377	Ainda não colhemos os dados.

Tonclada metrica bruta da Exportação

1918	1919	1920	1921	1922
156.814	137.749	121.054	94.809	128.620

Differença para mais da tonclada metrica bruta da Exportação sobre a Importação

1918	1919	1920	1921	1922
91.042	48.226	19.436	35.432	—

Valor da Importação em contos de réis, papel

1918	1919	1920	1921	1922
46.748	59.828	84.247	57.119	—

Valor da Exportação em contos de réis, papel

1918	1919	1920	1921	1922
111.253	216.932	145.403	133.922	174.721

Differença para mais da Exportação sobre a Importação em contos de réis, papel

1918	1919	1920	1921	1922
64.505	157.104	61.156	76.803	Ainda não colhemos os dados.

Valor da Importação de mercadorias de 1918 a 1922, equivalente em £ £

1918	1919	1920	1921	1922
2.492.916	3.510.526	5.091.562	2.059.333	Ainda não colhemos os dados.

Valor da Exportação de mercadorias de 1918 a 1922, Importação, em £ £

1918	1919	1920	1921	1922
5.962.881	13.079.893	8.746.056	4.649.321	4.527.292

Differença para mais do valor da Exportação sobre o da equivalente em £ £

1918	1919	1920	1921	1922
3.469.965	9.569.367	3.654.494	2.589.988	—

Collocando em disposição vertical os numeros acima, damos exposição ainda mais pratica, como passamos a ver:

<i>Anos</i>	<i>Importação t. metrica</i>	<i>Exportação t. metrica</i>	<i>Diff. para mais da Exp. sobre a Importação</i>
1918	65.772	156.814	91.042
1919	89.523	137.749	48.226
1920	101.618	121.054	19.436
1921	59.377	94.809	35.432
1922	Ainda não colhemos os dados.		128.620

Valor em contos de réis, papel

<i>Anos</i>	<i>Importação</i>	<i>Exportação</i>	<i>Diff. para mais da Exp. sobre a Importação</i>
1918	46.748	111.253	64.505
1919	59.828	216.932	157.104
1920	84.247	145.403	61.156
1921	57.119	133.922	76.803
1922	Ainda não colhemos os dados.		174.721

Valor equivalente em £ £

<i>Anos</i>	<i>Importação</i>	<i>Exportação</i>	<i>Diff. para mais da Exp. sobre a Importação</i>
1918	2.492.916	5.962.881	3.469.965
1919	3.510.526	13.079.893	9.569.367
1920	5.091.562	8.746.056	3.654.494
1921	2.059.333	4.649.321	2.589.988
1922	Ainda não colhemos os dados.		4.527.292

Apreciando a Importação e Exportação exterior da Bahia no ultimo decennio temos:

<i>Annos</i>	<i>Importação</i>	<i>Exportação</i>
	<i>Tonelada metrica bruta</i>	<i>Tonelada metrica bruta</i>
1913	269.348	69.455
1914	153.808	77.619
1915	115.897	92.703
1916	107.120	83.474
1917	69.749	127.131
1918	65.772	156.814
1919	89.523	137.749
1920	101.618	121.054
1921	59.377	94.809
1922	Ainda não colhemos os dados	128.620

Valor em contos de réis

<i>Annos</i>	<i>Valor da Import.</i>	<i>Valor da Export.</i>
1913	53.185:000\$000	61.612:000\$000
1914	28.642:000\$000	64.578:000\$000
1915	30.183:000\$000	102.199:000\$000
1916	38.309:000\$000	106.468:000\$000
1917	36.287:000\$000	102.599:000\$000
1918	46.748:000\$000	111.253:000\$000
1919	59.828:000\$000	216.932:000\$000
1920	84.247:000\$000	145.403:000\$000
1921	57.119:000\$000	133.922:000\$000
1922	Ainda não colhemos os dados.	174.721:000\$000

Valor equivalente em £ £

<i>Annos</i>	<i>Importação</i>	<i>Exportação</i>
1913	3.545.683	4.120.819
1914	1.803.000	4.082.000
1915	1.561.746	5.261.535
1916	1.908.492	5.298.650
1917	1.914.022	5.433.332
1918	2.492.916	5.962.881
1919	3.510.526	13.079.893
1920	5.091.562	8.746.056
1921	2.059.333	4.649.321
1922	Ainda não colhemos os dados 4.527.292	

Temos a observar que em nenhum dos annos do ultimo quinquennio o valor da Importação foi superior ao da Exportação, o mesmo acontecendo com a tonelada metrica bruta.

Indicamos, em seguida, os productos do Estado que mais concorreram para o augmento do valor da Exportação, observando-se o desenvolvimento de todos elles, com excepção da borracha, lavoura que atravessa uma seria crise em todos os centros productores, deparando-se, presentemente, numa situação verdadeiramente deploravel.

Além da exportação dos nossos productos apresentamos outros quadros referentes á producção, por safras, cujos dados colhemos nos syndicatos e outras fontes de informações valiosas, chamando a attenção, na apreciação dos mesmos, afim de que não seja feita confusão com os da exportação, assumpto differente, quanto ás suas épocas, pois a Exportação comprehende o periodo de 1.º de Janeiro a 31 de Dezembro, ao passo que a producção tem a sua verificação nas safras de anno a anno.




Bahia de 1

COUROS E PEI

Peso	Valor
2.410.644,5	1.43
3.131.078	2.44
3.378.54	2.79
2.687.406	2.59
1.721.031,5	1.39
1.672.390	1.24
1.869.643,5	1.48
3.228.276	2.95
2.528.807	2.13
3.026.886	2.46
2.804.828	2.56
2.879.41	2.08
3.825.811,5	2.30
3.325.05	2.42
3.000.062	2.14
3.654.916	2.84
5.175.029	4,24
4.559.613	3,69
5.851.286	7,63
6.627.121	10,15
5.515.35	9,84
4.077.107	6,13
5.336.348	10,89
3.514.512	8,06
4.259.007	6,58
5.505.479	9,84

o pago



850

000

943

200

184

177

Peso em kilos e valor official dos principaes productos de exportação da Bahia de 1897 a 1922, pelo porto da Capital

CACAU		CAFE		FUMO		ASSUCAR		COURO E PELLAS		BORRACHA		PIASSAVA		
Peso	Valor Official	Peso	Valor Official	Peso	Valor Official	Peso	Valor Official	Peso	Valor Official	Peso	Valor Official	Peso	Valor Official	
1897	7.652.871	7.967.254\$570	17.830.168	10.839.327\$ 00	23.456.185	22.301.683\$00 0	3.371.089,5	91.1086\$ 00	2.410.644,5	1.436.105\$000	234.465	600.158\$000	2.106.592	986.176\$000
1898	9.087.061	13.973.17 \$6 0	22.792.981	12.985.4 \$80 0	31.805.622	21.009.906\$000	6.148.735	1.815.062\$000	3.131.078	2.441.410\$000	223.227,5	1.174.326\$00 0	1.560.937	923.554\$000
1899	9.000.869	13.015.958\$090	13.584.223	7.561.159\$000	13.776.188	17.262.70 \$000	655.126	414.067\$000	3.178.50	2.795.478\$00 0	193.038	97.030\$000	1.970.080	842.774\$000
1900	13.131.431,5	15.913.901\$000	12.455.290	7.603.206\$000	20.291.593,5	25.878.809\$00 0	4.535.20	1.338.941\$00 0	2.687.400	2.594.92 \$000	102.507	399.47 \$000	1.703.44	786.006\$000
1901	14.257.953	12.708.673\$600	15.005.000	5.785.856 000	32.35.407	24.651.105\$00 0	4.789.351	579.188\$000	1.721.031,5	1.094.822\$ 00	5.028	137.79 \$000	1.79.487	748.514\$000
1902	15.407.404	13.141.094\$048	10.053.904	3.307.125\$000	42.537.880	20.275.087\$ 00	4.466.582	600.606\$000	1.672.390	1.203.113 000	117.752	284.134\$00 0	1.710.060	6.6086\$000
1903	14.703.429	11.65938.295	21.456.459	6.744.668\$000	21.577.748	42.8.6934\$000	8.548.825	2.838.938\$00 0	1.809.005,5	1.381.003\$00 0	341.300	580.869 00 0	1.870.840	592.067\$000
1904	18.177.43	13.446.566\$400	12.791.885	6.177.303\$000	23.149.082,5	10.212.400\$000	3.753.65	1.673.480\$000	3.28.276	2.950.398\$000	891.901,5	1.838.781\$000	1.528.959	613.167\$000
1905	17.182.476	8.885.117\$484	9.171.504	3.451.28\$000	18.685.730	8.841.283\$000	11.494.495	2.805.060 000	2.528.807	2.133.087\$ 00	1.141.647	2.844.605\$00 0	1.286.436	435.291\$000
1906	23.537.684	13.571.474\$938	13.658.315	5.246.922\$00 0	23.424.436	10.896.097\$000	8.974.097	1.525.426\$000	3.026.886	3.461.128\$000	1.156.713,5	3.816.167\$000	1.362.157	451.687\$000
1907	20.758.494,75	21.254.801\$002	13.070.793,5	4.219.065\$000	25.490.950	14.2.6.028\$000	14.083.276	4.077.137\$000	2.504.828	2.562.881\$000	10.8.338	3.461.175 000	1.433.709	49.778\$000
1908	29.75.00	20.395.247\$270	10.735.844	3.150.131\$000	14.509.890	8.207.337\$000	8.461.367	3.168.505\$000	2.870.41	2.081.846\$000	935.005	2.469.201\$000	1.317.336	40.613\$000
1909	28.699.894,5	16.165.255\$640	9.781.700	4.104.810 000	21.394.106	14.000.416\$ 00	16.875.267	3.712.351\$000	3.825.811,5	2.300.772\$000	1.202.564,5	3.793.834 000	1.527.824	512.187\$000
1910	25.142.403	13.142.477\$000	8.771.002	4.469.025 00	32.705.420	15.616.990 \$0 00	13.669.807	3.100.800 000	3.325.05	2.426.085\$000	1.510.648	6.109.181\$000	1.411.890	452.947\$00 0
1911	32.218.065	17.48.146\$695	13.7.2.738	9.80.380\$000	18.094.095,5	11.162.573\$000	14.814.736	2.831.85\$000	3.000.02	2.114.261 00	1.330.107	4.201.858\$000	6.513.233	468.963\$000
1912	29.652.291	16.900.338\$680	11.363.737	8.062.037\$000	24.174.643	13.506.694\$000	6.445.33	2.431.938\$000	3.651.906	2.84.094\$00 0	1.814.905	4.801.943\$000	1.708.254	522.203\$000
1913	26.948.319	17.234.001\$300	5.893.708	3.095.87 \$0 00	5.422.011	15.690.825\$00 0	7.430.086	2.390.139\$000	5.175.009	3.246.478\$000	412.253	986.484\$0 0	1.678.610	483.436\$000
1914	36.679.439	20.838.481\$000	8.358.697	2.46.318\$000	26.522.063	15.650.297 000	11.428.111	2.000.120\$000	3.559.613	3.697.108\$000	420.150	582.800\$000	2.034.972	522.072\$000
1915	41.545.779	37.141.434\$470	13.793.819	6.190.588\$00 0	20.50.985	14.700.430\$000	19.391.213,5	0.23.68 \$000	5.851.280	7.030.180\$000	793.422	1.5.4.507\$000	2.487.48,5	871.063\$000
1916	38.970.873	33.923.165.040	13.804.213	7.771.24 \$000	20.500.290,5	18.979.6 \$000	16.977.715	8.535.09\$000	6.627.121	10.153.508\$000	398.733,5	842.706\$000	2.012.929,5	694.933\$000
1917	50.902.678	31.378.365\$469	6.161.012	3.784.088\$00 0	24.839.3	1.969.247\$000	24.365.325	12.612.831\$000	5.545.35	9.846.975\$000	535.059	830.188\$000	3.043.387	718.901\$000
1918	44.908.252	29.478.39\$430	7.057.523	4.832.518\$000	30.592.070	26.150.528\$000	26.209.781	17.480.725\$000	4.077.107	6.109.778\$000	120.980	180.548\$000	2.179.952	710.317\$000
1919	49.345.436	53.827.447\$536	17.006.61	19.177.892\$000	39.050.100	44.498.791\$000	17.67.570	12.784.09 \$000	5.336.348	10.896.008\$000	223.115	174.748\$00 0	3.329.257	1.378.444\$000
1920	53.666.679	47.904.890\$630	6.567.212	11.549.963\$00 0	30.287.890	31.518.265\$00 0	6.512.130	6.386.248\$000	3.514.512	8.002.217\$000	57.718	38.199\$00 0	2.525.285	1.019.225\$000
1921	58.161.695	37.183.154\$340	15.153.837	15.552.345\$000	27.333.173	35.143.308\$000	9.122.654	4.314.490\$000	4.259.007	0.58.370\$000	66.651	48.819\$000	2.644.504	921.523\$000
1922	43.525.129	82.304.272\$359	12.349.850,5	18.041.413 00 0	39.711.938	30.14.480\$00 0	37.116.628	15.677.440\$000	8.505.479	9.844.899\$000	41.413	31.735\$000	3.310.182	1.261.473\$000

Ilhéos, em 1922

MEZ	EM	DIVERSOS ARTIGOS			
		sto pago	Quantidade e especie	Valor official	Imposto pago
Fevereiro.	Hugo Ka				
"	Nelson I				
"	Hugo Ka				
Maió.	Wildberg				
"	"				
Junho.	Luiz da	3\$083	25 caixos de bananas	50\$000	1\$850
"	Lourenço				
Agosto.	Magalhães				
"	Antonio		Duas (2) canoas de vinhatico	250\$000	23\$000
Setembro. .	Wildberg				
"	"				
Outubro. . .	Arthur d		2 engradados de farinha de mandioca e 1 lata de azeite de dendê	53\$750	4\$943
"	Wildberg				
"	"				
"	"				
Novembro. .	Comp. d	0\$910			
"	Wildberg		2 saccos de fructa de cacau	100\$000	9\$200
"	E. Ex. e				
"	Wildber				
"	"				
Dezembro. .	Luiz Ma		1 caixa de preparado chimico	32\$000	1\$184
"	Wildber				
		3\$983	33	485\$750	40\$177

Exportação verificada pela Delegacia do Thesouro em Ilhéos, em 1922

MEZ	EMBARCADOR	DESTINO	CACAU			PIASSAVA			DIVERSOS ARTIGOS		
			Sacos	Valor official	Imposto pago	Molhos	Valor official	Imposto pago	Quantidade e especie	Valor official	Imposto pago
Fevereiro	Hugo Kaufmann & Cia	São Paulo	20	1.320,00	242,88						
"	Nelson Lemes	Rio de Janeiro	2	132,00	24,58						
"	Hugo Kaufmann & Cia	São Paulo	20	1.440,00	268,00						
Março	Widberger & Cia	Rio de Janeiro	178	13.450,00	2.108,88						
"	"	"	150	20.350,00	1.904,00						
Junho	Luiz da Silva (int)	"				91	16,88	2,5083	25 caixas de bananas	50,00	18,50
"	Lourenço Costa	"							Duas (2) caixas de vinatico	50,00	18,50
Agosto	Widberger & Cia	Naples	280	12.880,00	3.102,00						
"	Antonio Joaquim de Santos	Londres									
Setembro	Widberger & Cia	Rio de Janeiro	574	38.880,00	7.000,00						
"	"	"	150	9.700,00	1.785,50						
Outubro	Widberger & Cia	"							2 engratados de tarombo de mandioca e 1 lata de azote de dendi	187,50	50,00
"	Widberger & Cia	"	700	1.000,00	803,80						
"	"	"	80	3.180,00	640,50						
"	"	"	130	4.300,00	1.482,20						
Novembro	Companhia Navioes Coloniaes	Rio de Janeiro					480,00	108,00			
"	Widberger & Cia	"		6.000,00	662,80				2 sacos de fructo de cacau	10,80	2,50
"	Widberger & Cia	Rio de Janeiro	100	1.100,00	1.878,80						
"	"	"	880	17.900,00	6.801,80						
Dezembro	Luiz Mariano Brito	Vianna							1 caixa de pecca colchinnos	12,00	18,50
"	Widberger & Cia	Rio de Janeiro	750	7.700,00	661,00						
Total			5.122	85.728,00	32.773,238	91	31,88	1.1983	57	288,70	405,17

Demonstrativo da Exportação verificada pela Delegacia do
Thezouro do Estado em Barração, durante o anno de 1922

Especificação e unidades	Quantidade	Valor Official	
Algodão em rama (kilos).....	50.361	59:291\$500	
Algodão em caroços (kilos).....	292.157	135:807\$200	
Amendoim (kilos)	710	170\$000	
Assucar mascavo (kilos).....	216.560	37:522\$50	
Cascas de angico (kilos).....	9.000	1:800\$000	
Camisas (unidade).....	119	2:782\$500	
Camisas (duzias).....	64	2:109\$000	
Café (kilos).....	14.160	11:328\$000	
Carne de porco (kilos).....	2.290	2:290\$000	
Calçados (pares).....	658	1:974\$000	
Cordas de Caroá (unidade).....	3.575	435\$000	
Côcos (unidade).....	16.800	1:680\$000	
Courros verdes, seccos e salgados (kilos)	9.082	12:658\$950	
Camarões seccos (kilos).....	623	623\$000	
Caroços de algodão (kilos).....	216.515	21:066\$500	
Diversos productos.....	—	2:805\$800	
Feijão (kilos).....	512.831	128:198\$750	
Farinha de mandioca (kilos).....	750	150\$000	
Fumo em corda (kilos).....	58.648	42:209\$550	
Fumo em folha (kilos).....	33.348	23:404\$000	
Gado.	{ Caprino e Lanigero (cabeças)...	3.562	36:720\$000
	{ Cavallar e Muar (cabeças)...	337	23:720\$000
	{ Vaccum (cabeças).....	8.507	678:480\$000
	{ Suino (cabeças).....	124	3:720\$000
Lã de barriguda (kilos).....	2.090	2:002\$000	
Milho (kilos).....	76.601	12:255\$560	
Oleo de côco (kilos).....	3.927	4:712\$400	
Pelles de Cabra (kilos).....	131.790	891:679\$100	
Requeijão (kilos).....	8.901	8:976\$000	
Pelles de Carneiro (kilos).....	53.289	241:112\$800	
Rapaduras (kilos).....	500	300\$000	
Solla (kilos).....	3.866	9:065\$000	
		<hr/> 2.401:049\$110	

Exportação verificada pela Delegacia do Thesouro do
Estado em Joazeiro no anno de 1922

<i>Especificação e unidade</i>	<i>Quantidade</i>	<i>V. official</i>
Assucar (kilos)	47.986	22:073\$000
Arroz (kilos)	63.539	25:937\$233
Aguardente (litros)	47.071	28:243\$150
Alcool (litros)	6.315	4:231\$400
Batatas (kilos)	1.767	1:476\$200
Gado Ovino (cabeças)	130	1:040\$000
Gado Muar (cabeças)	3	300\$000
Café (kilos)	173.939	205:129\$900
Cal (kilos)	69.000	3:550\$000
Carne do Sol (kilos)	9.869	7:360\$333
Charutos (unidades)	9.000	287\$000
Diversos	—	7:604\$900
Fumo em corda (kilos)	18.506	15:895\$200
Feijão (kilos)	54.855	24:506\$133
Farinha (kilos)	85.300	19:028\$133
Milho (kilos)	47.000	9:444\$133
Obras de Madeira (peças) .	200	1:459\$000
Peixe (kilos)	1.837	3:975\$533
Rapaduras (unidades)	22.460	8:730\$133
Sal (kilos)	62.875	5:227\$720
Solla (kilos)	1.735	3:470\$000
Sabão (kilos)	6.333	6:396\$400
Toucinho (kilos)	1.498	1:786\$000

407:151\$501

Importação por cabotagem da Bahia em 1922

<i>Mercadorias e unidades</i>	<i>Nacionais</i> <i>Quant.</i>	<i>Nacionalizadas</i> <i>Quant.</i>	<i>Total</i> <i>Quant.</i>
Armarinhos (caixas) ..	1.315	—	1.315
Agua mineraes (caixas)	7.599	—	7.599
Azeites (caixas)	67	841	908
Algodão (volumes) ..	12.571	—	12.571
Alcool e aguardente (volumes)	3.143	103	3.246
Arroz (saccos)	20.424	—	20.424
Artigos de sapateiro (caixas)	12	236	248
Alpiste (saccos)	1.375	—	1.375
Automovel (caixas) ...	—	13	13
Agua-raz (caixas)	—	74	74
Assucar (saccos)	100	—	100
Amido (volumes)	66	—	66
Batatas (caixas)	18.254	—	18.254
Bebidas diversas (volumes)	50.076	1.715	51.791
Banha (caixas)	2.991	—	2.991
Bacalhau (caixas)	—	284	284
Cacáo (saccos)	4.343	—	4.343
Cimento (barricas) ...	—	217	217
Carboreto (tambores) .	—	9.724	9.724
Côcos	102.511	—	102.511
Creolina e cruzwaldina (caixas)	1.451	375	1.826
Cebôlas (caixas)	23.160	—	23.160
Chapéos (caixas)	1.057	—	1.057
Calçados (caixas)	1.238	—	1.238
Cigarros (caixas)	975	—	975
Charutos (caixas)	2	—	2
Cal (volumes)	5.897	1.190	7.087
Couros verdes e seccos (volumes)	9.233	171	9.404

<i>Mercadorias e unidades</i>	<i>Nacionais Quant.</i>	<i>Nacionalizadas Quant.</i>	<i>Total Quant.</i>
Chocolate (caixas) ...	1.133	—	1.133
Conservas (caixas) ...	476	1.999	2.475
Dôces (caixas)	2.837	—	2.837
Diversos (volumes) ..	70.550	3.069	74.419
Drogas (volumes) ...	—	14.672	14.672
Fios diversos (volumes)	418	—	418
Farinha de trigo (saccos)	18.810	110.159	128.969
Fumo (fardos)	1.333	—	1.333
Feijão (saccos)	4.744	—	4.744
Ferragens (volumes) .	—	36.228	36.228
Fructas (caixas)	1.162	—	1.162
Gazolina (caixas)	—	700	700
Herva-matte (volumes)	—	793	793
Louças (volumes)	—	2.733	2.733
Leite (caixas)	—	918	918
Linhas de algodão (caixas)	—	14	14
Machinas de costura (caixas)	—	312	312
Machinas de escrever (caixas)	—	18	18
Milho (saccos)	1.275	—	1.275
Madeiras e moveis (volumes)	19.116	—	19.116
Margilhas de barro	—	1.617	1.617
Material electrico (volumes)	—	925	925
Manteiga (caixas)	13.842	—	13.842
Oleos diversos (volumes)	7.033	531	7.564
Ócre (volumes)	66	33	99
Productos pharmaceuticos (volumes) ..	1.401	9.281	10.682
Perfumes (caixas)	132	843	975


<i>Mercadorias e unidades</i>	<i>Nacionais Quant.</i>	<i>Nacionalizadas Quant.</i>	<i>Total Quant.</i>
Phosphoros (volumes).	21.290	—	21.290
Papel e papelão (volumes)	42.635	4.547	47.182
Peixes seccos e salgados (volumes) ...	3.285	—	3.285
Pelles (fardos)	115	—	115
Piassava (mólhos)	526	—	526
Piano (caixa)	—	1	1
Queijos (volumes)	7.710	—	7.710
Sal (saccos)	13.228	—	13.228
Saccos de amiagem e algodão (volumes) .	751	—	751
Sêbo (volumes)	213	3.344	3.557
Sabão (volumes)	2.600	—	2.600
Sabonetes (volumes) ..	532	—	532
Sóda caustica (tambores)	—	114	114
Sementes de capim (saccos)	150	—	150
Tecum em rama (barricas)	11	—	11
Tecidos de algodão (volumes)	34.294	—	34.294
Toneis de ferro vazios	136	—	136
Tijollos (volumes) ...	—	5.324	5.324
Tinta de escrever (caixas)	163	—	163
Vinagre (volumes) ...	9	7	16
Velas (volumes)	10.195	—	10.195
Vidros (volumes)	2.083	664	2.747
Xarque (fardos)	104.451	—	104.451
Zarcão (volumes)	—	36	36

Valor official da exportação dos productos da Bahia
de 1897 a 1922, realisada pelo porto da capital


<i>Annos</i>	<i>Valor Official</i>
1897	48.389:252\$001
1898	66.434:818\$494
1899	47.093:606\$349
1900	58.280:851\$509
1901	48.955:633\$770
1902	42.023:399\$332
1903	39.618:025\$916
1904	40.404:324\$446
1905	32.233:533\$294
1906	40.597:199\$283
1907	58.651:334\$657
1908	48.082:749\$863
1909	53.479:203\$560
1910	54.520:776\$965
1911	57.415:472\$887
1912	59.933:099\$586
1913	52.773:582\$219
1914	52.611:838\$960
1915	86.672:210\$093
1916	95.236:175\$996
1917	96.763:316\$072
1918	116.725:758\$539
1919	158.892:684\$670
1920	121.306:137\$355
1921	108.548:774\$655
1922	148.907:949\$935


Observação—No anno de 1922 está comprehendida a exportação tambem verificada pelas Delegacias do The-souro do Estado em Ilhéos, Barracão e Joazeiro.

J




Importação e exportação da B. lica.
 em contos de reis papel de
 1915 a 1921
 (Comércio exterior.)





Exportação de cacão pelo porto
da Bahia,
de 1897 a 1922



1

1

1

1

1

1

1

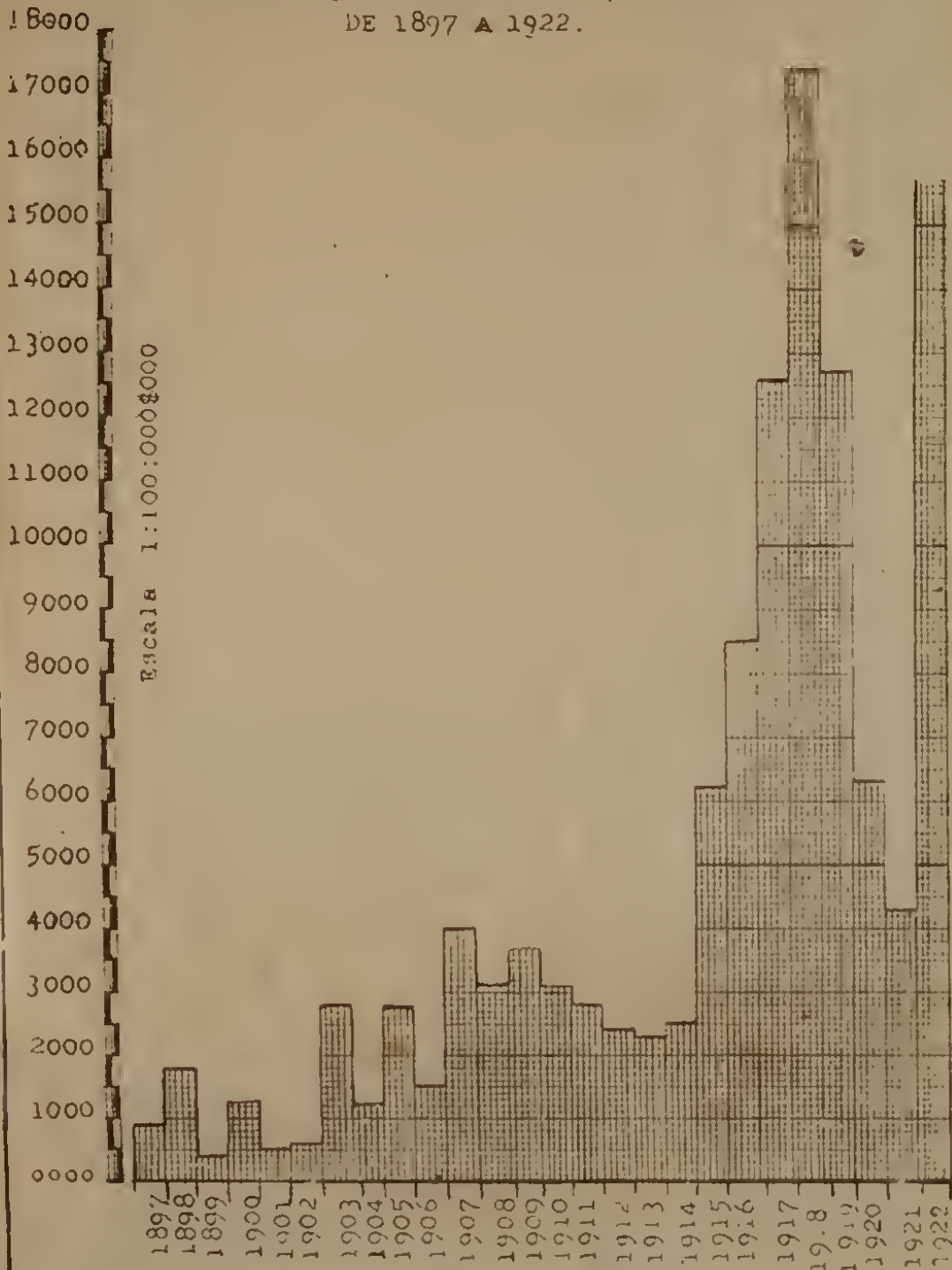
1

1

.

000

VALOR OFFICIAL DA EXPORTAÇÃO DE ASSUCAR
PELO PORTO DA BAHIA,
DE 1897 A 1922.



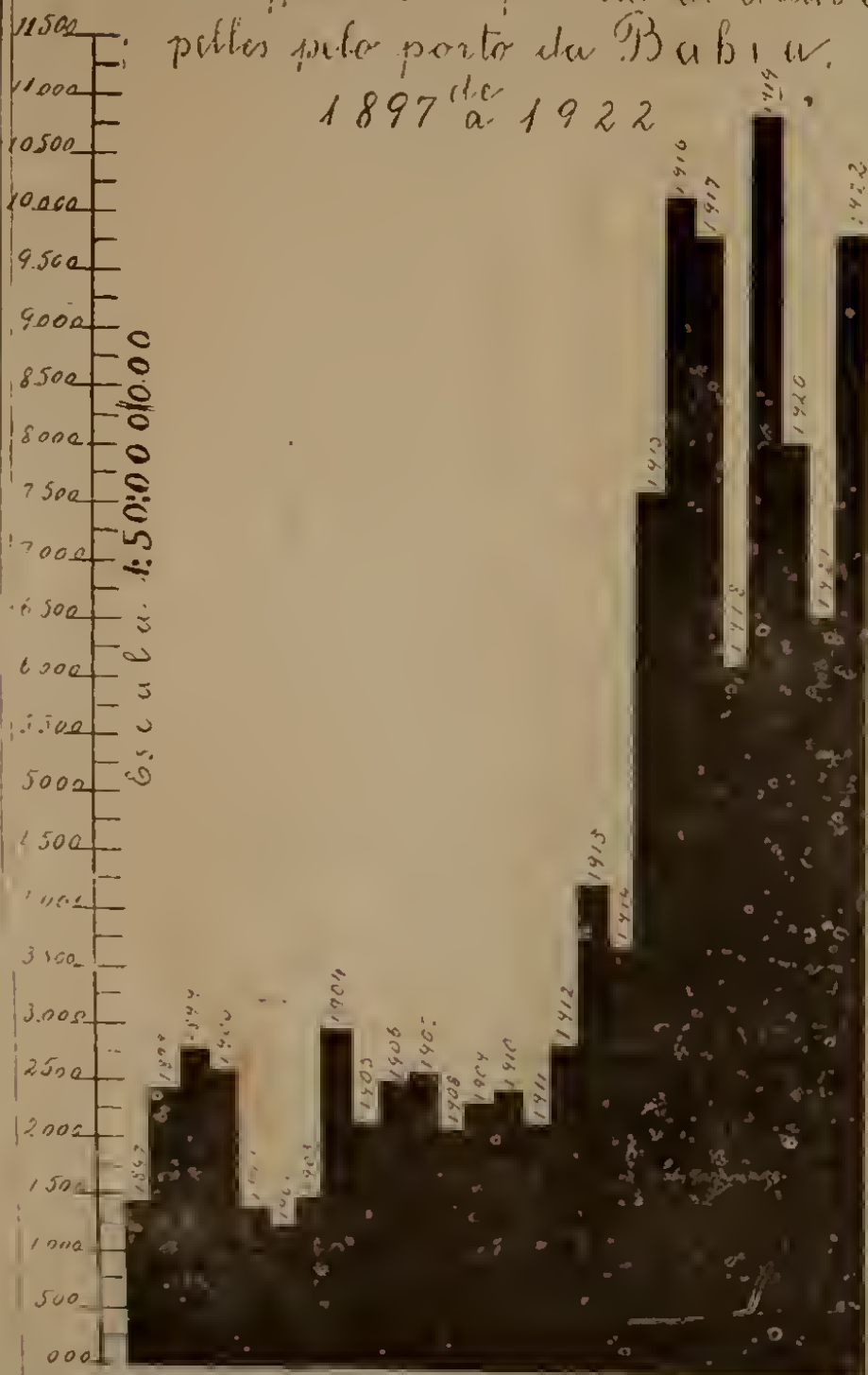
Valor off
pelles

11500
11000
10500
10000
9500
9000
8500
8000
7500
7000

1:50:00 010.00

500
000

Valor official da exportação de carnes e
 peles pelo porto da Bahia.
 1897 de 1922



6.500

6.000

5.500

5.000

4.500

4.000

3.500

3.000

2.500

2.000


1.500

1.000

500

000

DIAGRAMMA DA EXPORTAÇÃO DE BORRACHA DA BAHIA,
DE 1897 A 1922.



COMPARA

DOS PROJ

425.000

DE

400.000

375.000

350.000

325.000

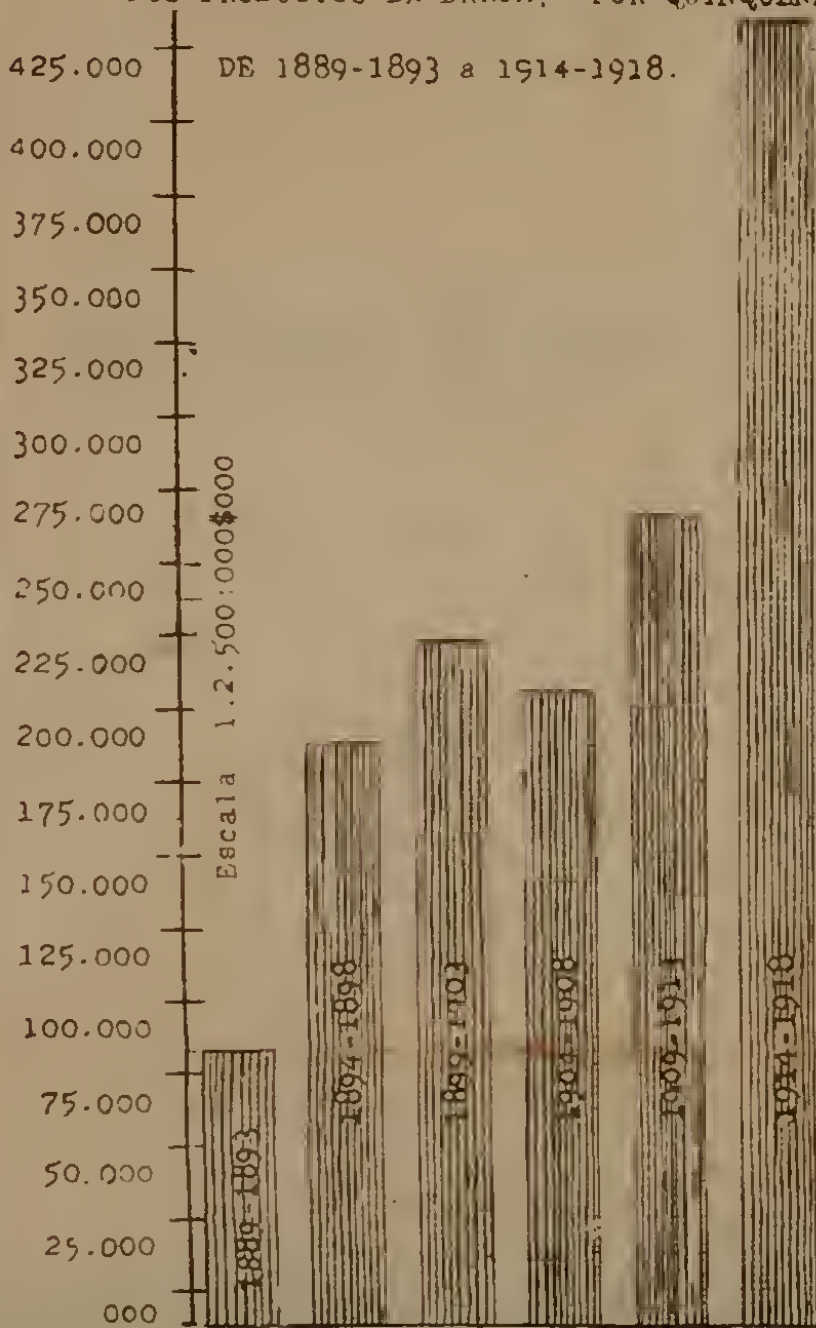
300.000

275.000


250.000

:000\$000

COMPARATIVO DO VALOR OFFICIAL DA EXPORTAÇÃO
DOS PRODUCTOS DA BAHIA, POR QUINQUENNIOS.




Informações Agrícolas



SAFRA DE CACAU 1918--1919


MEZES	Belmonte	Canna- vieiras	Ilhéus	Porto Seguro	Santarem	Rio de Contas	Diversos	TOTAL
Maio.....	2.202	719	651	23	56	80	511	4.242
Junho.....	5.732	3.307	13.598	46	200	3.145	1.273	27.301
Julho.....	7.829	6.410	47.601	315	1.540	5.950	3.611	73.256
Agosto.....	9.991	6.621	70.994	520	2.353	6.695	7.263	104.437
Setembro.....	14.935	12.213	90.510	104	1.683	15.040	6.635	141.120
Outubro.....	11.475	8.393	54.119	401	2.621	14.777	12.518	104.304
Novembro.....	12.781	3.226	31.637	236	1.188	11.440	6.837	67.345
Dezembro.....	10.261	13.203	56.511	384	1.645	10.953	7.184	100.141
1919								
Janeiro.....	8.333	8.458	28.089	120	2.428	2.248	2.385	52.061
Fevereiro.....	1.806	3.474	40.267	106	2.932	3.644	3.119	55.348
Março.....	5.427	2.275	28.988	59	572	4.488	2.810	44.616
Abril.....	1.062	1.438	18.129	122	285	3.293	908	25.237
	91.834	69.737	481.094	2.436	17.503	81.753	55.054	799.411


Sacco



Safrá de Cacau de 1919 -- 1920

MEZES	Belmonte	Canna- vieiras	Ilhéus	Porto Seguro	Santarem	Rio de Ontas	Diversos	TOTAL <i>Sacos</i>
Maio	850	14	3.677	—	294	983	409	6.227
Junho.....	4.890	2.955	11.128	164	900	2.139	1.482	23.658
Julho,	3.925	4.836	22.383	311	1.460	8.003	2.705	43.623
Agosto.....	7.604	5.196	47.232	183	1.616	9.774	5.074	76.679
Setembro	10.027	3.335	79.284	—	1.696	10.279	7.507	112.128
Outubro.....	2.825	5.080	45.496	290	2.198	9.468	10.485	75.842
Novembro....	11.584	8.642	72.293	241	2.068	15.062	13.783	123.673
Dezembro.	7.651	4.655	45.972	304	2.270	9.093	10.410	80.355
1920								
Janeiro	7.950	5.562	28.570	280	1.521	5.593	7.447	56.923
Fevereiro.....	2.155	1.164	19.636	—	855	4.405	5.561	33.776
Março.....	489	789	7.398	79	290	3.222	2.106	14.373
Abril.	230	418	1.127	65	41	819	718	3.418
Total.....	60.180	42.646	384.196	1.917	15.209	78.840	67.687	650.675





Safrá de Cacau de 1920 -- 1921

MEZES	Belmente	Caana- veiras	Camamó	Ilhéos	Jequié	Una	Porto Seguro	Santarem	Rio de Contas	Diversos	TOTAL <i>Escos</i>
Mão	2.362	1.641	—	2.841	843	—	98	408	1.394	211	9.798
Junho	4.448	6.697	920	52.305	2.025	1.195	550	293	1.239	658	80.330
Julho	3.611	4.039	—	50.134	4.007	1.215	243	1.857	9.771	1.162	76.039
Agosto	8.826	8.932	1.142	59.360	6.868	839	279	1.981	9.914	767	98.908
Setembro	7.947	6.281	599	87.317	6.678	—	102	2.500	10.644	1.345	123.413
Outubro	10.569	14.666	1.244	83.157	4.918	1.601	409	1.859	16.598	1.142	136.163
Novembro	9.031	16.248	1.330	67.325	6.345	830	232	2.930	8.843	1.815	114.929
Dezembro	21.107	10.476	897	89.349	3.808	—	426	4.635	13.085	1.951	145.434
1921											
Janeiro	6.093	5.572	823	46.470	7.577	1.571	245	3.337	10.054	1.024	82.766
Fevereiro	4.596	4.021	1.117	59.170	6.963	—	163	2.480	7.727	892	87.129
Março	3.452	4.363	367	23.786	5.910	571	36	3.838	9.120	527	81.970
Abril	303	813	271	5.065	4.322	116	19	2.439	1.947	1.426	16.721
Total	82.345	83.749	9.010	606.279	60.264	7.938	2.802	28.557	100.336	12.320	993.600

MEZES	Prado	Diversos	TOTAL <i>Lucros</i>
Maio	104	11	14.479
Junho	115	459	8.270
Julho	50	651	24.583
Agosto.....	576	1.684	51.459
Setembro....	581	1.152	63.079
Outubro.....	135	1.625	59.291
Novembro....	208	1.111	42.872
Dezembro....	154	1.472	53.390
1922			
Janeiro.....	197	853	59.252
Fevereiro....	272	1.320	40.944
Março.....	—	462	11.790
Abril.....	10	49	1.143
Total....	2.402	10.849	430.552

Saíra de Cacau de 1921--1922

MEZES	Belmonte	Canna- vieiras	Camamú	Ihêos	Porto seguro	Santarem	Rio de Contas	Mazareth	Prado	Diversos	TOTAL <i>Lucros</i>
M. de	313	636	276	610		243	715	11,541	104	11	11,179
Junho	2,342	1,397	434	1,064	100	86	126	2,147	115	459	8,270
Julho	3,540	2,789	484	10,059	300	1,324	3,016	2,340	50	651	24,583
Agosto	8,610	6,768	1,449	22,778	580	1,324	8,306	2,384	576	1,684	51,459
Setembro	8,215	6,390	793	30,800	465	1,592	7,290	8,803	581	1,152	63,079
Outubro	10,391	7,270	1,347	26,685	187	2,170	3,086	1,095	135	1,625	59,291
Novembro	14,242	6,346	1,378	13,187	398	1,415	2,783	1,804	298	1,111	42,872
Dezembro	10,120	7,984	1,253	21,753	479	1,619	3,144	1,812	154	1,472	53,390
1922											
Janer	10,329	4,855	847	31,660	220	2,219	5,135	2,637	197	853	59,252
Fe.reiro	3,692	3,500	616	20,812	181	1,078	4,551	1,925	272	1,320	40,944
Março	1,624	170	231	5,255	48	662	1,709	1,659	—	462	11,790
Abril	266	113	82	82	—	82	154	305	10	49	1,113
Total	73,982	48,218	9,190	187,745	3,228	13,811	39,675	41,152	2,402	10,849	430,552

do Estado, durante o anno de 1921

	Agosto	Setembro	Outubro	Novembro	Dezembro
\$5	7.192	3.906	6.436	79	160
\$2	4.936	6.926	1.222	..	393
\$8	260	861	965	153	..
\$6	724	1.002	572	314	590
..
..	36	296
\$6	668	211	164	343	60
\$0
\$0	562	208
..	..	2
\$0	780	1.249	27	10	9
7	15.158	14.661	9.386	899	1.212

Representa outros a producção dos municipios nelle indicados

Entradas de Fumo na Capital procedente dos Municipios do Estado, durante o anno de 1921

Fardo

Procedencias	Janeiro	Fevereiro	Março	Abril	Maió	Junho	Julho	Agosto	Setembro	Outubro	Novembro	Dezembro
São Félix	12,778	19,634	39,041	28,685	36,454	10,692	11,023	7,192	3,906	6,436	79	160
Nozareth.	7,840		13,094	6,305	18,797	14,154	8,732	4,936	6,926	1,222		393
Cachoeira	4,556	1,523	8,558	3,730	3,567	2,931	2,388	260	864	965	153	
Alagoinhas	1,751	3,443	2,870	1,347	171	1,387		226	724	1,002	872	890
Rio Branco	767	1,269	2,316	765	1,259	1,021						
Santo Amaro	128	778	2,026	951	1,101	9		36	298			
Maragogipe	384	247	474	208	1,326	24	786	668	211	164	343	60
Água Fria	331	2,069	1,900	1,466	1,218	368	310					
Catú	260	888	537			64	170	562	208			
São Francisco			683	893	634				2			
Diversos	476	5,717	127	209	71	129	180	780	1,249	27	10	9
Total	29,571	41,570	71,626	44,557	61,598	30,779	23,817	15,158	14,661	9,386	899	1,212

NOTA—Este quadro não está completo, faltando a procedencia de alguns municipios. Representa apenas a producao dos municipios nelle indicados

Produção das Usinas de assucar de 1902 a 1921

<i>Annos</i>	<i>Saccos</i>	<i>Peso em kilos</i>
1902—1903	195.086	11.705.160
1903—1904	207.886	12.473.160
1904—1905	154.925	9.295.500
1905—1906	390.130	23.407.800
1906—1907	336.500	20.190.000
1907—1908	267.660	16.059.600
1908—1909	399.100	23.946.000
1909—1910	450.306	27.018.360
1910—1911	378.002	22.680.120
1911—1912	298.655	17.919.300
1912—1913	318.268	19.096.080
1913—1914	285.087	17.105.220
1914—1915	498.400	29.904.000
1915—1916	496.967	29.818.020
1916—1917	559.726	33.583.560
1917—1918	627.826	37.669.560
1918—1919	520.675	31.240.500
1919—1920	371.000	22.260.000
1920—1921	202.000	12.120.000
1921—1922	766.604	45.996.240

Movimento Industrial da Uzina «Alliança»

(Município de Santo Amaro)

<i>Annos</i>	<i>Prod. em saccos. de 60 kg.</i>
1902—1903	53.000
1903—1904	51.000
1904—1905	36.000
1905—1906	79.000
1906—1907	67.000
1907—1908	66.000
1908—1909	76.000
1909—1910	78.000
1910—1911	69.000
1911—1912	46.000
1912—1913	57.000
1913—1914	33.600
1914—1915	61.000
1915—1916	82.500
1916—1917	66.000
1917—1918	58.000
1918—1919	51.000
1919—1920	56.000
1920—1921	37.000
1921—1922	130.000

Movimento Industrial da Uзина «São Bento»

(Município de Santo Amaro)

<i>Annos</i>	<i>Prod. em saccoz de 60 ka.</i>
1902—1903	24.500
1903—1904	18.500
1904—1905	20.500
1905—1906	43.000
1906—1907	40.000
1907—1908	38.000
1908—1909	61.500
1909—1910	60.000
1910—1911	60.000
1911—1912	45.000
1912—1913	37.300
1913—1914	50.200
1914—1915	70.600
1915—1916	75.800
1916—1917	85.800
1917—1918	95.800
1918—1919	80.000
1919—1920	62.500
1920—1921	30.500
1921—1922	110.500

Movimento Industrial da Uzina «Terra Nova»

(Município de Santo Amaro)

<i>Annos</i>	<i>Prod. em saccos de 60 kg.</i>
1902—1903	35.000
1903—1904	27.000
1904—1905	13.500
1905—1906	56.000
1906—1907	35.000
1907—1908	21.000
1908—1909	33.000
1909—1910	45.000
1910—1911	35.000
1911—1912	35.000
1912—1913	22.500
1913—1914	22.500
1914—1915	51.000
1915—1916	56.800
1916—1917	67.400
1917—1918	75.000
1918—1919	52.000
1919—1920	31.000
1920—1921	—
1921—1922	101.500

Movimento Industrial da Uzinga «Passagem»

(Município de Santo Amaro)

<i>Annos</i>	<i>Prod. em saccos de 60 kg.</i>
1902—1903	8.000
1903—1904	12.000
1904—1905	9.500
1905—1906	23.500
1906—1907	21.000
1907—1908	17.000
1908—1909	25.000
1909—1910	25.000
1910—1911	20.000
1911—1912	24.500
1912—1913	28.300
1913—1914	27.800
1914—1915	41.000
1915—1916	41.600
1916—1917	45.500
1917—1918	44.000
1918—1919	31.500
1919—1920	19.000
1920—1921	11.500
1921—1922	50.800

Movimento Industrial da Usina « Itapetingui »

(Município de Santo Amaro)

<i>Annos</i>	<i>Prod. em saccos de 60 kg.</i>
1902—1903	—
1903—1904	—
1904—1905	—
1905—1906	—
1906—1907	—
1907—1908	—
1908—1909	—
1909—1910	—
1910—1911	1.000
1911—1912	6.000
1912—1913	10.000
1913—1914	10.500
1914—1915	28.100
1915—1916	19.300
1916—1917	34.000
1917—1918	30.000
1918—1919	22.500
1919—1920	21.000
1920—1921	13.000
1921—1922	33.000

Movimento Industrial da Uzinga «Paranaguá»

(Município de Santo Amaro)

<i>Annos</i>	<i>Prod. em saccoz de 60 kg.</i>
1902—1903	—
1903—1904	—
1904—1905	—
1905—1906	—
1906—1907	—
1907—1908	3.000
1908—1909	8.500
1909—1910	17.000
1910—1911	14.500
1911—1912	17.000
1912—1913	16.800
1913—1914	15.600
1914—1915	21.000
1915—1916	16.300
1916—1917	20.800
1917—1918	26.500
1918—1919	20.000
1919—1920	14.000
1920—1921	9.000
1921—1922	36.000

Movimento Industrial da Uzinga «Colonia»

(Município da Villa de S. Francisco)

<i>Annos</i>	<i>Prod. em saccos de 60 kg.</i>
1902—1903	2.000
1903—1904	8.000
1904—1905	9.000
1905—1906	15.000
1906—1907	15.000
1907—1908	14.000
1908—1909	28.000
1909—1910	30.500
1910—1911	18.500
1911—1912	15.500
1912—1913	16.000
1913—1914	10.000
1914—1915	24.300
1915—1916	9.000
1916—1917	20.500
1917—1918	23.500
1918—1919	31.000
1919—1920	14.000
1920—1921	18.000
1921—1922	33.000

Movimento Industrial da Uzinga «São Lourenço»

(Município da Villa de S. Francisco)

<i>Annos</i>	<i>Prod. em saccoz de 60 kg.</i>
1902—1903	—
1903—1904	—
1904—1905	—
1905—1906	—
1906—1907	—
1907—1908	—
1908—1909	—
1909—1910	6.500
1910—1911	10.000
1911—1912	7.000
1912—1913	12.000
1913—1914	6.400
1914—1915	16.600
1915—1916	15.000
1916—1917	20.300
1917—1918	28.000
1918—1919	20.000
1919—1920	13.500
1920—1921	9.000
1921—1922	39.000

Movimento Industrial da Uzina «D. João»

(Município da Villa de S. Francisco)

<i>Annos</i>	<i>Prod. em saccos de 60 kg.</i>
1902—1903	3.000
1903—1904	6.000
1904—1905	4.500
1905—1906	12.500
1906—1907	8.000
1907—1908	6.000
1908—1909	10.000
1909—1910	9.000
1910—1911	5.500
1911—1912	3.500
1912—1913	7.000
1913—1914	5.200
1914—1915	11.500
1915—1916	7.000
1916—1917	9.100
1917—1918	18.000
1918—1919	17.000
1919—1920	12.000
1920—1921	8.500
1921—1922	33.200

Movimento Industrial da Uzinga «Aratú»

(Município do Salvador)

<i>Annos</i>	<i>Prod. em saccos de 60 kg.</i>
1902—1903	12.000
1903—1904	11.000
1904—1905	7.500
1905—1906	27.000
1906—1907	30.000
1907—1908	16.000
1908—1909	30.000
1909—1910	35.000
1910—1911	24.000
1911—1912	14.000
1912—1913	21.400
1913—1914	21.200
1914—1915	36.200
1915—1916	36.900
1916—1917	38.700
1917—1918	53.200
1918—1919	40.000
1919—1920	21.000
1920—1921	25.000
1921—1922	46.000

Movimento Industrial da Uzinga «Pitanga»

(Município da Matta de S. João)

<i>Annos</i>	<i>Prod. em saccos de 60 kg.</i>
1902—1903	16.000
1903—1904	20.000
1904—1905	14.000
1905—1906	30.000
1906—1907	26.000
1907—1908	13.000
1908—1909	12.000
1909—1910	21.000
1910—1911	13.000
1911—1912	11.000
1912—1913	4.500
1913—1914	3.000
1914—1915	25.800
1915—1916	11.500
1916—1917	11.500
1917—1918	22.500
1918—1919	20.500
1919—1920	14.500
1920—1921	6.000
1921—1922	30.000

Movimento Industrial da Usina «Acutinga»

(Município de Cachoeira)

<i>Annos</i>	<i>Prod. em saccos de 60 kg.</i>
1902—1903	1.500
1903—1904	3.000
1904—1905	700
1905—1906	8.500
1906—1907	5.000
1907—1908	2.500
1908—1909	7.000
1909—1910	4.000
1910—1911	7.000
1911—1912	3.000
1912—1913	3.600
1913—1914	2.200
1914—1915	2.400
1915—1916	2.600
1916—1917	1.700
1917—1918	3.600
1918—1919	5.000
1919—1920	3.500
1920—1921	2.000
1921—1922	3.500

Movimento Industrial da Usina «Victoria»

(Município de Cachoeira)

<i>Annos</i>	<i>Prod. em saccos de 60 kg.</i>
1902—1903	—
1903—1904	—
1904—1905	—
1905—1906	—
1906—1907	—
1907—1908	—
1908—1909	—
1909—1910	—
1910—1911	—
1911—1912	—
1912—1913	—
1913—1914	—
1914—1915	—
1915—1916	4.500
1916—1917	5.200
1917—1918	3.800
1918—1919	2.000
1919—1920	1.500
1920—1921	2.000
1921—1922	3.611

Movimento Industrial da Uzinga «São João»

(Município da Villa de S Francisco)

<i>Annos</i>	<i>Prod. em saccoz de 60 kg.</i>
1902—1903	6.500
1903—1904	6.500
1904—1905	3.000
1905—1906	4.000
1906—1907	7.000
1907—1908	6.000
1908—1909	5.000
1909—1910	4.500
1910—1911	4.000
1911—1912	3.000
1912—1913	3.000
1913—1914	3.000
1914—1915	3.500
1915—1916	4.000
1916—1917	2.500
1917—1918	4.000
1918—1919	6.000
1919—1920	3.000
1920—1921	3.000
1921—1922	8.500

Movimento Industrial da Uzina «Cinco Rios ex-Maracangalha»

(Município da Villa de S. Francisco)

<i>Annos</i>	<i>Prod. em saccos de 60 kg.</i>
1902—1903	—
1903—1904	—
1904—1905	2.000
1905—1906	13.500
1906—1907	16.000
1907—1908	10.000
1908—1909	13.500
1909—1910	18.500
1910—1911	12.500
1911—1912	9.500
1912—1913	3.800
1913—1914	5.300
1914—1915	7.900
1915—1916	5.300
1916—1917	19.400
1917—1918	31.700
1918—1919	25.000
1919—1920	19.000
1920—1921	13.000
1921—1922	44.979

Movimento Industrial da Usina «São Carlos»

(Município de Santo Amaro)

<i>Annos</i>	<i>Prod. em saccos de 60 kg.</i>
1902—1903	25.000
1903—1904	23.000
1904—1905	21.000
1905—1906	49.000
1906—1907	40.000
1907—1908	38.000
1908—1909	50.000
1909—1910	48.000
1910—1911	36.000
1911—1912	25.500
1912—1913	39.500
1913—1914	35.000
1914—1915	54.000
1915—1916	44.000
1916—1917	50.000
1917—1918	41.000
1918—1919	45.000
1919—1920	29.500
1920—1921	10.000
1921—1922	55.874

Movimento Industrial da Usina «Capanema»

(Município de Santo Amaro)

<i>Annos</i>	<i>Prod. em saccos de 60 kg.</i>
1902—1903	—
1903—1904	—
1904—1905	—
1905—1906	—
1906—1907	—
1907—1908	—
1908—1909	—
1909—1910	—
1910—1911	—
1911—1912	—
1912—1913	3.500
1913—1914	2.500
1914—1915	2.000
1915—1916	2.000
1916—1917	4.000
1917—1918	7.000
1918—1919	7.000
1919—1920	4.500
1920—1921	3.000
1921—1922	7.140

Movimento Industrial da Uzina «Malembá»

(Município de Santo Amaro)

<i>Annos</i>	<i>Prod. em saccos de 60 kg.</i>
1902—1903	—
1903—1904	6.000
1904—1905	2.000
1905—1906	11.060
1906—1907	10.000
1907—1908	2.000
1908—1909	9.000
1909—1910	18.000
1910—1911	11.000
1911—1912	13.000
1912—1913	7.900
1913—1914	7.000
1914—1915	17.000
1915—1916	11.400
1916—1917	13.800
1917—1918	13.800
1918—1919	11.000
1919—1920	7.500
1920—1921	1.500
1921—1922	—

Nota—Informou o Sindicato Assucareiro não existir mais esta usina.

Movimento Industrial da Usina «Capimirim»

(Município da Villa de S. Francisco)

<i>Annos</i>	<i>Prod. em saccos de 60 kg.</i>
1902—1903	8.586
1903—1904	15.886
1904—1905	11.725
1905—1906	18.130
1906—1907	16.500
1907—1908	15.160
1908—1909	30.600
1909—1910	30.306
1910—1911	37.002
1911—1912	20.155
1912—1913	22.100
1913—1914	21.400
1914—1915	24.500
1915—1916	46.700
1916—1917	38.000
1917—1918	42.100
1918—1919	34.175
1919—1920	24.000
1920—1921	—
1921—1922	—

Nota—Informou o Sindicato Assucareiro não existir mais esta usina.

Movimento Industrial da Uzina «Triumpho»

(Município de Santo Amaro)

<i>Annos</i>	<i>Prod. em saccos de 60 kg.</i>
1902—1903	—
1903—1904	—
1904—1905	—
1905—1906	—
1906—1907	—
1907—1908	—
1908—1909	—
1909—1910	—
1910—1911	—
1911—1912	—
1912—1913	2.068
1913—1914	2.686
1914—1915	—
1915—1916	4.767
1916—1917	5.526
1917—1918	6.136
1918—1919	—
1919—1920	—
1920—1921	—

Nota—Não existe mais esta uzina.

Movimento Industrial da Uzinga «Pojuca»

(Município de Pojuca)

<i>Annos</i>	<i>Prod. em sacco de 60 kg.</i>
1902—1903	—
1903—1904	—
1904—1905	—
1905—1906	—
1906—1907	—
1907—1908	—
1908—1909	—
1909—1910	—
1910—1911	—
1911—1912	—
1912—1913	—
1913—1914	—
1914—1915	—
1915—1916	—
1916—1917	—
1917—1918	190
1918—1919	—
1919—1920	—
1920—1921	—
1921—1922	—

Nota—Não conseguimos informes mais completos sobre a produção desta uzinga, apesar dos esforços para isso empregados.

Vias Ferreas de que dispõem as Uzinaz deste Estado

<i>Nome das uzinas</i>	<i>Com estudos approvados</i>	<i>Em construção</i>	<i>Em traçgo</i>
São Bento	4k.000	—	20k.000
Terra Nova	—	—	12k.000
Alliança	—	—	14k.000
Colonia	—	—	13k.000
São Carlos	—	—	8k.000
Melambá	—	—	6k.000
Pitanga	—	—	6k.000
São João	—	—	4k.000
Capimirim	—	—	1k.300
Cinco Rios	—	—	6k.000



Procedencia do algodão do Estado en-
trado no periodo de 1.º de Outubro de 1916
a 30 de Junho de 1917

<i>N. de ordem</i>	<i>Municípios</i>	<i>Quant. de malas</i>
1	Bom Jesus dos Meiras	11.874
2	Caeteté	7.937
3	Minas do Rio de Contas	5.748
4	Morro do Chapéo	1.806
5	Alagoinhas	944
6	Tucano	715
7	Santa Luzia	619
8	Coité	596
9	Ituassu	558
10	Bomfim	376
11	Barra	184
12	Cachoeira	165
13	Geremoabo	161
14	Barracão	155
15	Umuranas	149
16	Bom Jesus da Lapa	116
17	Soure	107
18	Orobó	105
19	Riacho de Sant'Anna	95
20	Remanso	94
21	S. Francisco	93
22	Caçulé	82
23	Conquista	80
24	Jequie	74
25	Condeúba	68
26	Correntina	53
27	Serrinha	24
28	Jacaracy	24
29	Pedras	21

<i>N. de ordem</i>	<i>Municipios</i>	<i>Quant. de malas</i>
30	Aporá	18
31	Itapicurú	14
32	Malombé	12
33	Villa Nova da Rainha	8
34	Riacho deCasa Nova	6
35	Entre Riós	6
36	Itiuba	6
37	Ignorado	5.856
		<hr/>
		38.949

Procedencia do algodão do Estado en-
trado no periodo de 1.º de Julho de 1917
a 30 de Junho de 1918

<i>N. de ordem</i>	<i>Municípios</i>	<i>Quant. de malas</i>
1	Bom Jesus dos Meiras	8.303
2	Morro do Chapéo	4.035
3	Caeteté	2.958
4	Minas do Rio de Contas	1.454
5	Patrocínio do Coité	1.032
6	Tucano	777
7	Pombal	491
8	Bomfim	437
9	Orobó	357
10	Barracão	296
11	Geremoabo	203
12	Soure	175
13	Santa Luzia	170
14	Nazareth	109
15	Diversos	58
		<hr/>
		20.855

Procedencia do algodão do Estado en-
trado no periodo de 1.º de Julho de 1918
a 30 de Junho de 1919

<i>N. de ordem</i>	<i>Municípios</i>	<i>Quant. de malas</i>
1	Bom Jesus dos Meiras	12.010
2	Caeteté	4.720
3	Morro do Chapéo	4.659
4	Minas do Rio de Contas	2.489
5	Patrocinio do Coité	796
6	Barra	620
7	Orobó	502
8	Pombal	418
9	Barracão	365
10	Tucano	356
11	Bomfim	232
12	Santa Luzia	156
13	Geremoabo	120
14	Nazareth	104
		<hr/>
		27.547

Procedencia do algodão do Estado en-
rado no periodo de 1.º de Julho de 1919
a 30 de Junho de 1920

<i>N. de ordem</i>	<i>Municípios</i>	<i>Quant. de malas</i>
1	Bom Jesus dos Meiras	12.462
2	Morro do Chapeo	6.426
3	Caetete	4.942
4	Minas do Rio de Contas	3.891
5	Jequié	1.818
6	Barra	753
7	Patrocinio do Coité	658
8	Remanso	602
9	Pombal	555
10	Bomfim	552
11	Orobó	406
12	Geremoabo	376
13	Santa Luzia	360
14	Tucano	359
15	Soure	259
16	Nazareth	200
		<hr/>
		34.619

Procedencia do algodão do Estado en-
trado no periodo de 1.º de Julho de 1920
a 30 de Junho de 1921

<i>N. de ordem</i>	<i>Municípios</i>	<i>Quant. de malas</i>
1	Morro do Chapéo	2.801
2	Bom Jesus dos Meiras	2.400
3	Caeteté	2.000
4	Pombal	1.128
5	Patrocínio do Coité	1.030
6	Remanso	859
7	Minas do Rio de Contas	851
8	Bomfim	714
9	Barra	659
10	Geremoabo	602
11	Barreiras	512
12	Ituassú	428
13	Tucano	351
14	Santa Luzia	347
15	Jequié	307
16	Barracão	259
17	Orobó	245
18	Casa Nova	144
19	Nazareth	134
20	Maracás	127
		15.898

Procedencia do algodão do Estado en-
trado no periodo de 1.º de Julho de 1921
a 30 de Junho de 1922

<i>N. de ordem</i>	<i>Municípios</i>	<i>Quant. de malas</i>
1	Joazeiro	5.093
2	Bom Jesus dos Meiras	3.409
3	Patrocínio do Coité	3.006
4	Villa-Velha	2.478
5	Morro do Chapéo	1.818
6	Geremoabo	971
7	Serrinha	954
8	Pombal	950
9	Barreiras	756
10	Bomfim	620
11	Caeteté	490
12	Barracão	413
13	Santa Luzia	374
14	Barra	257
15	Maracás	254
16	Queimadas	248
17	Feira de Sant'Anna	120
18	Remanso	72
19	Cajueiro	59
20	Riacho de Sant'Anna	42
21	Malombé	24
22	Saúde	22
23	Minas do Rio de Contas	18
24	Conquista	6
25	Castro Alves	2
		22.456

Entrada e sahida do algodão do Estado
durante o periodo de 1.º de Julho de 1918
a 30 de Junho de 1919

Entradas

1918—Julho	3.633	malas
Agosto	2.465	"
Setembro	3.181	"
Outubro	2.250	"
Novembro	2.721	"
Dezembro	2.561	"
1919—Janeiro	2.173	"
Fevereiro	2.212	"
Março	2.382	"
Abril	1.502	"
Maió	1.246	"
Junho	1.221	"
	<hr/>	
	27.547	"

Sahidas

Para as Fabricas de tecidos deste Es- tado	25.932	"
Para o Rio de Janeiro	50	"
Existencia nos trapiches em 30 de Junho de 1919 ..	1.565	"
	<hr/>	
Total	27.547	"
Total	27.247	"

Entrada e sahida do algodão do Estado
durante o periodo de 1.º de Julho de 1919
a 30 de Junno de 1920

Entradas

	Existencia nos trapiches em 30 de Junho de 1919	1.565	malas
1919—	Julho	2.081	”
	Agosto	2.967	”
	Setembro	1.866	”
	Outubro	4.033	”
	Novembro	1.819	”
	Dezembro	4.802	”
1920—	Janeiro	5.293	”
	Fevereiro	2.146	”
	Março	3.342	”
	Abril	2.088	”
	Maió	1.863	”
	Junho	2.319	”
		<hr/>	
		36.184	”

Sahidas

	Para as Fabricas de tecidos deste Es- tado	31.166	”
	Para o Rio	2.288	”
	Para a Estancia	300	”
	Para o Havre	572	”
	Para New York	439	”
	Existencia nos trapiches em 30 de Junno de 1920 .	1.419	”
		<hr/>	
		36.184	”

Entrada e sahida do algodão do Estado no periodo de 18 de Setembro de 1916 a 30 de Junho de 1917

Entradas

1916—Setembro—Existencia em 18 e entrada até 30	1.614	malas
Outubro	3.901	"
Novembro	3.314	"
Dezembro	4.551	"
1917—Janeiro	7.657	"
Fevereiro	4.771	"
Março	4.070	"
Abril	3.217	"
Maiο	4.049	"
Junho	3.419	"
	<hr/>	
Total	40.563	"

Sahidas

Para as Fabricas deste Estado, de 18 a 30 de Setembro	1.614	malas
Para as Fabricas deste Estado, de 1.º de Outubro a 30 de Junho .	30.440	"
Para o Rio de Janeiro	3.888	"
Para Santos	1.886	"
Para Sergipe	1.029	"
Para Alagôas	121	"
Existencia nos trapiches ...	1.585	"
	<hr/>	
Total	40.563	"

Entrada e sahida do algodão do Estado
durante o periodo de 1.º de Julho de 1917
a 30 de Junho de 1918

Entradas

1917—Julho	3.774	malas.
Agosto	2.255	”
Setembro	1.447	”
Outubro	1.137	”
Novembro	1.255	”
Dezembro	1.143	”
1918—Janeiro	2.538	”
Fevereiro	1.603	”
Março	776	”
Abril	1:074	”
Maio	2.035	”
Junho	1.818	”
	<hr/>	
	20.855	”

Sahidas

Para as Fabricas de tecidos deste Es- tado, inclusive 1.115 malas existentes nos trapiches em 30 de Junho de 1917	21.970	”
--	--------	---

Entrada e sahida do algodão do Estado
no periodo de 1.º de Julho de 1920
a 30 de Junho de 1921

Entradas

Existencia nos trapiches em 30 de		
	Junho de 1920	1.419 malas
1920—	Julho	2.485 "
	Agosto	463 "
	Setembro	1.289 "
	Outubro	1.595 "
	Novembro	1.150 "
	Dezembro	1.889 "
1921—	Janeiro	1.443 "
	Fevereiro	1.012 "
	Março	1.194 "
	Abril	860 "
	Maiο	617 "
	Junho	1.901 "
		<hr/>
		17.317 "

Sahidas

Para as Fabricas de tecidos deste		
	Estado	16.401 "
Existencia nos trapiches em 30 de		
	Junho de 1921	916 "
		<hr/>
		17.317 "

Entrada e sahida do algodão do Estado
no periodo de 1.º de Julho de 1921
a 30 de Junho de 1922

Entradas

Existencias nos trapiches em 30 de Junho de 1921	916	malas
1921—Julho	879	"
Agosto	1.511	"
Setembro	1.779	"
Outubro	2.518	"
Novembro	1.900	"
Dezembro	1.958	"
1922—Janeiro	2.284	"
Fevereiro	3.052	"
Março	1.897	"
Abril	1.543	"
Maió	1.305	"
Junho	1.840	"
	<hr/>	
	23.382	"

Sahidas

Para as Fabricas de tecidos deste Estado	22.880	"
Para New-York	402	"
Para Liverpool	30	"
Existencia em 30 de Junho de 1922 nos trapiches	70	"
	<hr/>	
Total	23.382	"

Algodão importado de varios Estados no
 periodo de 18 de Setembro de 1916
 a 30 de Junho de 1917

De Pernambuco (saccas e fardos) ..	6.734	622.157
De Alagôas (saccas e fardos)	1.500	173.160
De Ceará (saccas e fardos)	907	124.920
De Maranhão (saccas e fardos) ..	814	95.095
De Parahyba (saccas e fardos)	300	27.756
De Rio Grande do Norte (saccas e fardos)	116	19.921
		<hr/>
	10.371	1.063.009

Compradores

Companhia Emporio Industrial do Norte:

De Pernambuco	2.504	209.682
De Maranhão	814	95.095
De Ceará	400	54.912
De Parahyba	300	27.756
De Penedo	200	26.869
		<hr/>
	4.218	414.314

Companhia Valença Industrial:

De Pernambuco	1.048	91.037
De Penedo	937	113.454
De São Miguel	294	22.799
		<hr/>
	2.279	227.290

Companhia Progresso Industrial da Bahia:

De Pernambuco	1.326	169.400
De Ceará	307	42.329
De Rio Grande do Norte	58	9.948
		<hr/>
	1.691	221.677

João Baptista Machado:		
De Pernambuco	1.267	95.894
De Ceará	200	27.679
De Rio Grande do Norte	58	9.973
	<hr/>	
	1.525	133.546
Companhia União Fabril da Bahia:		
De Pernambuco	589	56.144
De Penedo	69	10.038
	<hr/>	
	658	66.182

Algodão importado de varios Estados no
periodo de 1.º de Julho de 1917 a 30
de Junho de 1918

Saccos e fardos Kilos

De Pernambuco	19.342	1702.378
De Ceará	4.385	589.190
De Rio Grande do Norte	1.723	216.685
De Alagôas	1.255	136.710
De Parahyba	215	20.021
De Maranhão	200	22.248
De Sergipe	100	7.845
De Pará	30	5.882
		<hr/>
	27.250	2.700.959

Compradores

Companhia Emporio Industrial do Norte:

Saccos e fardos Kilos

De Pernambuco	5.318	530.730
De Ceará	2.577	354.902
De Rio Grande do Norte	400	33.883
De Maranhão	200	22.248
		<hr/>
	8.495	941.763

Companhia Progresso Industrial da Bahia:

De Pernambuco	5.252	477.769
De Rio Grande do Norte	722	91.156
De Ceará	850	116.823
		<hr/>
	6.824	685.748

Companhia Valença Industrial da Bahia:

De Pernambuco	1.306	94.794
De Alagoas	1.255	136.710
De Ceará	730	86.338
De Rio Grande do Norte	601	91.646
De Parahyba	109	9.967
De Sergipe	100	7.845
De Pará	30	5.882

4.131 433.182

João Baptista Machado:

De Pernambuco	4.390	345.001
De Ceará	78	10.431

4.468 355.432

Companhia União Fabril da Bahia:

De Pernambuco	3.076	253.084
De Ceará	150	20.696
De Parahyba	106	1.054

3.332 284.834

Algodão importado de varios Estados no
 periodo de 1.º de Julho de 1918 a 30
 de Junho de 1919

	<i>Fardos</i>	<i>Kilos</i>
De Pernambuco	7.074	678.937
De Sergipe (malas)	5.740	464.034
De Alagôas	2.300	219.444
De Ceará	2.250	313.261
De Parahyba	762	145.914
De Piauíhy (malas)	618	52.293
De Rio Grande do Norte	593	44.668
De Maranhão	85	20.000
De Pará	56	10.100
	<hr/>	<hr/>
	19.478	1.948.651

Compradores

Companhia Progresso Industrial da Bahia :

	<i>Fardos</i>	<i>Kilos</i>
De Pernambuco	4.690	410.381
De Parahyba	289	56.309
De Ceará	250	35.317
De Sergipe	376	26.681
De Piauíhy	295	36.102
De Pará	28	5.029
	<hr/>	<hr/>
	5.928	569.819

Companhia Emporio Industrial do Norte :

	<i>Fardos</i>	<i>Kilos</i>
De Pernambuco	607	83.986
De Sergipe	1.700	129.643
De Alagôas	884	75.679
De Ceará	650	90.422
De Parahyba	369	71.530
De Piauíhy	44	2.417
	<hr/>	<hr/>
	4.254	453.677

Companhia Valença Industrial da Bahia:

	<i>Fardos</i>	<i>Kilos</i>
De Sergipe	2.192	176.818
De Alagôas	1.416	143.765
De Pernambuco	404	56.483
De Rio Grande do Norte	593	44.668
De Piauí	279	13.774
	<hr/>	
	4.884	435.508

Companhia União Fabril da Bahia:

	<i>Fardos</i>	<i>Kilos</i>
De Sergipe	1.202	96.036
De Ceará	800	110.991
De Pernambuco	530	39.475
De Paraíba	104	18.075
De Maranhão	85	20.000
	<hr/>	
	2.721	284.577

João Baptista Machado:

De Pernambuco	843	90.612
De Ceará	550	76.531
De Sergipe	270	32.856
De Pará	28	5.071
	<hr/>	
	1.691	205.070

Algodão importado de varios Estados no
período de 1.º de Julho de 1919 a 30
de Junho de 1920

	<i>Fardos</i>	<i>Kilos</i>
De Pernambuco	6.878	747.345
De Rio Grande do Norte	592	78.223
De Alagôas	1.888	171.925
De Parahyba	178	30.097
De Maranhão	1.251	164.342
De Sergipe	656	44.020
De Rio de Janeiro	144	15.226
De S. Paulo	6.499	800.892
	<hr/>	
	18.086	2.052.070

Compradores

Companhia Progresso Industrial da Bahia:

	<i>Fardos</i>	<i>Kilos</i>
De Pernambuco	5.450	577.205
De Rio Grande do Norte	383	48.083
De Maranhão	312	36.410
De Alagôas	130	10.059
De Rio de Janeiro	144	15.216
De São Paulo	1.630	223.232
	<hr/>	
	8.049	910.205

Companhia Emporio Industrial do Norte:

	<i>Fardos</i>	<i>Kilos</i>
De Pernambuco	675	90.383
De Rio Grande do Norte	209	30.140
De Maranhão	939	127.932
De Parahyba	103	20.027
De Alagôas	927	72.480
De São Paulo	2.120	260.042
	<hr/>	
	4.973	601.004

Companhia Valença Industrial da Bahia:

	<i>Fardos</i>	<i>Kilos</i>
De Pernambuco	470	36.378
De Alagoas	931	89.386
De Sergipe	456	30.039
De S. Paulo	1.418	153.676
	<hr/>	
	3.275	309.479

Companhia União Fabril da Bahia:

	<i>Fardos</i>	<i>Kilos</i>
De Pernambuco	183	33.379
De Parahyba	75	10.070
De Sergipe	200	14.000
De São Paulo	1.331	173.933
	<hr/>	
	1.789	231.382

Algodão importado de varios Estados no
 periodo de 1.º de Julho de 1920 a 30
 de Junho de 1921

	<i>Fardos</i>	<i>Kilos</i>
De São Paulo	851	110.611
De Sergipe	2.402	194.272
De Alagoas	833	77.390
De Pernambuco	6.537	905.154
De Parahyba	399	66.393
De Rio Grande do Norte	465	70.093
De Ceará	310	42.814
De Maranhão	1.303	186.188
De Pará	71	20.479
	<hr/>	
	13.171	1.673.394

Compradores

Companhia Progresso Industrial da Bahia:

	<i>Fardos</i>	<i>Kilos</i>
De São Paulo	167	20.000
De Sergipe	300	25.838
De Alagoas	215	16.314
De Pernambuco	4.616	632.714
De Parahyba	97	20.075
De Rio Grande do Norte	210	30.091
De Maranhão	633	87.519
	<hr/>	
	6.238	832.551

Companhia Emporio Industrial do Norte:

	<i>Fardos</i>	<i>Kilos</i>
De S. Paulo	684	90.611
De Sergipe	1.100	87.777
De Pernambuco	1.003	134.234
De Parahyba	100	18.703
De Rio Grande do Norte	255	40.002
De Ceará	310	42.814
De Maranhão	120	22.875
De Pará	71	20.479
	<hr/>	
	3.643	457.495

Companhia Valença Industrial:

	<i>Fardos</i>	<i>Kilos</i>
De Sergipe	602	45.434
De Alagoas	618	61.076
De Pernambuco	458	88.095
De Parahyba	104	9.280
	<hr/>	
	1.782	203.885

Companhia União Fabril da Bahia:

	<i>Fardos</i>	<i>Kilos</i>
De Sergipe	400	35.223
De Pernambuco	460	50.111
De Parahyba	98	18.335
De Maranhão	550	75.794
	<hr/>	
	1.508	179.463

Algodão importado de varios Estados
de 1.º de Julho de 1921 a 30
de Junho de 1922

	<i>Fardos</i>	<i>Kilos</i>
De Alagôas	5.054	493.303
De Pernambuco	4.792	677.846
De Sergipe	3.501	276.946
De Rio Grande do Norte	3.431	330.150
De Maranhão	1.163	273.166
De Parahyba	984	165.078
De Ceará	22	3.133
	<hr/>	<hr/>
	18.947	2.219.622

Compradores

Companhia Progresso Industrial da Bahia:

	<i>Fardos</i>	<i>Kilos</i>
De Alagôas	1.896	170.319
De Pernambuco	3.478	456.638
De Sergipe	1.380	116.679
De Rio Grande do Norte	1.383	149.435
De Maranhão	374	87.609
De Parahyba	381	64.998
De Ceará	22	3.133
	<hr/>	<hr/>
	8.914	1.048.811

Companhia Emporio Industrial do Norte:

	<i>Fardos</i>	<i>Kilos</i>
De Alagôas	580	51.499
De Pernambuco	1.060	200.778
De Sergipe	1.152	87.678
De Rio Grande do Norte	1.379	127.884
De Maranhão	389	90.958
De Parahyba	431	75.034
	<hr/>	<hr/>
	4.991	633.831

Companhia Valença Industrial:

	<i>Fardos</i>	<i>Kilos</i>
De Alagôas	2.492	260.622
De Pernambuco	30	1.752
De Sergipe	969	72.589
De Rio Grande do Norte	447	29.720
De Parahyba	111	15.050
	<hr/>	<hr/>
	4.049	379.733

Companhia União Fabril da Bahia:

	<i>Fardos</i>	<i>Kilos</i>
De Alagôas	86	10.862
De Pernambuco	224	18.679
De Rio Grande do Norte	222	23.111
De Maranhão	400	94.599
De Parahyba	61	9.996
	<hr/>	<hr/>
	993	157.247

Nota—Todos os dados constantes destas informações foram colhidos com elementos do Centro Industrial do Algodão, fabricas e outras fontes das mais seguras informações e que nos merecem absoluta fé.

1921

Especificação	1918	1919	1920	1921
Azeite de dendê.....	24.578	23.498	18.355	18.299
Azeite de cheiro.....	50.632	20.366	9.288	6.203
Azeite de côco.....	66.223	73.939	6.004	5.430
Azeite de mamona.....		840		
Oleo de copaiba.....		136		
Oleo de algodão.....	6.095			
Côcos e coquilhos.....	76.730	31.987	82.306	249.313
Caroços de algodão.....	3.600	40.228		
Caroços de mamona.....	23.376	172.115	1.193.600	45.703
Copra.....	97.727	142.512	142.154	88.965
Babassu.....	15.573	2.500		92.415
Banha de cacau.....				100

NOTA---Ainda não c

Produção de óleos e sementes oleaginosas de 1912 a 1921

Especificação	Unidade	1912	1913	1914	1915	1916	1917	1918	1919	1920	1921
Azeite de dendê	Litros	1.110	56	2.500	2.622	8.574	31.485	21.578	23.498	18.355	18.200
Azeite de cheiro	"	710	2.050	804	2.132	6.265	7.718	50.652	20.506	9.288	6.203
Azeite de cêco	"	3.020	5.410	9.096	28.978	13.456	22.540	66.223	73.939	6.004	5.430
Azeite de mamona	"	2.088					4.755		840		
Óleo de copoba	"	2.852	1.122	714			49		136		
Óleo de algodão	"		62					6.095			
Côcos e coquinhos	Kilos	73.801	481.957	559.128	65.708	56.464	436.722	376.730	51.987	82.306	249.313
Caroços de algodão	"	492.215	162.445	163.850	56.550	33.000	257.769	3.600	40.228		
Caroços de mamona	"	22.500	2.900				206.673	623.376	172.115	1.193.600	45.703
Copra	"		1.300	8.700	116.305	137.059	175.825	97.727	142.512	142.154	88.965
Babassu	"							15.873	2.500		92.415
Banha de cacau	"										100

NOTA --Ainda não obtivemos as estatísticas de 1922

1912 a 1921

	1919	1920	1921
A			
A0:603	\$800	24:054	\$900
A0:186	\$800	19:074	\$400
A0:186	\$800	8:058	\$600
A9 940	\$100	8:221	\$200
A9 940	\$100	7:059	\$000
C1:616	\$000	—	—
C3:421	\$8 0	19:082	\$800
C3:421	\$8 0	67:948	900
C1 609	\$120	71:365	\$000
C1 609	\$120	—	—
O4:516	\$000	358:080	\$000
O4:516	\$000	12:093	\$400
C 217	\$000	—	—
O8:575	\$400	—	44:507
O8:575	\$400	—	\$500
B1	—	—	—
B1:005	\$000	—	31:278
B1:005	\$000	—	\$500
	—	—	150
	—	—	\$000


Informações Pluviometricas

Attendendo a importancia deste assumpto pedimos e conseguimos do illustrado Dr. Mario de Souza Dantas, Engenheiro Chefe do 3.º Districto de Obras Contra as Seccas, que comprehende este Estado, nos prestasse informações sobre as quantidades de chuvas cahidas nas estações pluviometricas, na Bahia.

Assim, podemos, com satisfação estampar mappa tão importante na apreciação e estudo da vida agricola do Estado, cheio de numeros que representam valiosissimos informes.

Não foi possivel, entretanto, pela carencia de tempo, tendo em vista o periodo regulamentar para a entrega deste relatorio, incluímos os dados de 1922, pelo que o trabalho abrange o quinquennio de 1917 a 1921.






D
=
S
J
Q
B
A
J
M
C
A
C
L
A
J
I
B
C
C
M
M
M
J
C
U
B
P
P

Demonstrativo numerico das chuvas cahidas nas estações pluviometricas do Estado da Bahia, durante os annos de 1917 a 1921.

ESTAÇÕES PLUVIOMETRICAS	1917		1918		1919		1920		1921	
	Chuvas m/m	Dias	Chuvas m/m	Dias	Chuvas m/m	Dias	Chuvas m/m	Dias	Chuvas m/m	Dias
São Salvador (Ombra)	2.444,6	229	2.664,5	237	2.091,8	185	1.652,3	234	2.047,0	263
João Amaro	265,3	100	783,2	119	761,7	130	697,9	105	818,0	116
Queimadas	433,6	89	426,8	66	521,6	70	683,9	99	599,0	92
Bomfim	668,0	81	855,8	82	656,3	85	966,9	109	1.101,4	120
Agua Quente	878,8	97	1.118,2	108	suspensa		suspensa		suspensa	
Jazeiro	585,6	133	480,3	77	122,3	25	400,4	52	606,9	47
Minas do Rio de Contas	951,1	125	764,1	92	1.182,5	109	640,9	139	971,9	148
Curuçá	697,8	44	412,4	75	390,5	70	641,3	95	533,7	91
Andaraib	1.237,3	100	1.521,0	100	1.872,5	143	1.121,2	108	1.311,0	103
Campestre	426,2	59	667,4	53	354,6	71	106,6	26	545,9	102
Lenções	1.155,1	145	1.119,1	159	1.360,5	163	1.162,1	150	1.142,4	120
Aracy	914,3	75	914,9	83	688,9	78	1.001,1	79	1.126,9	83
Jequié	1.381,9	114	940,1	157	2.937,0	150	1.690,1	131	635,7	169
Itussu	611,7	67	794,9	76	733,4	113	901,4	113	1.197,9	119
Bom Jesus dos Meiras	687,9	54	777,0	61	984,3	81	797,1	73	1.117,9	56
Condôinha	654,7	39	871,6	69	824,9	58	861,8	47	723,7	53
Carteté	905,5	110	939,2	151	916,4	213	1.225,0	169	1.072,4	126
Mauão Novo	984,3	149	1.171,1	125	538,2	139	409,2	154	965,5	174
Morro do Chapéo	950,6	151	791,3	144	517,3	151	818,6	158	770,2	136
Monte Alto	1.106,4	63	871,2	69	802,1	70	911,2	59	721,2	52
Jacolina	1.084,3	165	1.163,9	180	1.063,8	228	960,9	169	1.047,7	196
Carinhonha	890,5	71	898,3	86	585,8	52	suspensa		suspensa	
Urubú	1.040,0	66	816,2	72	804,3	67	686,6	67	921,9	85
Barra do Rio Grande	895,6	97	885,8	97	866,5	74	821,5	76	891,7	83
Pilão Arcabú	651,2	77	136,3	8	93,1	7	676,8	52	802,1	68
Remanso	633,2	40	714,8	44	102,8	8	527,6	28	683,0	34
Patamutê	541,3	45	343,6	29	273,6	26	590,7	53	632,1	42
Una	455,3	79	458,4	82	438,9	64	519,6	70	529,5	77
Camubos	399,7	17	332,3	16	349,8	18	535,2	32	675,3	41
Casa Nova	598,9	43	626,4	30	153,0	14	642,5	55	677,2	65
Bom Conselho	901,4	170	712,4	161	675,6	133	876,6	149	1.077,6	173
Monte Santo	601,2	130	549,3	113	635,7	83	845,0	150	933,4	164
Cumbe	801,3	126	509,9	105	587,5	111	874,6	115	793,4	171
Barração	997,3	135	968,0	136	1.002,2	109	1.000,3	107	1.317,4	123
Esplanada	992,2	154	1.273,5	212	1.104,5	145	1.149,2	164	1.383,1	159
Patrocinio do Coité	801,0	120	727,0	102	627,8	89	975,0	107	1.095,0	147
Bandeira de Mello	573,1	101	598,5	132	661,2	110	630,4	82	765,2	85
Castro Alves	830,0	181	1.014,9	216	1.613,8	191	819,4	218	888,5	210
Bom Jesus do Rio de Contas	952,2	111	1.320,9	171	1.110,2	150	1.443,8	148
Santo Antonio da Gloria	229,0	36	138,7	53	478,4	72	504,6	93
Chupe Chique	142,2	7	774,2	54	323,4	62	560,6	55	576,8	42
Bom Jesus da Lagoa	427,1	33	1.168,1	155	886,0	117	864,9	104	824,3	109
Jacaré	464,7	63	337,9	70	654,6	93	670,6	68
Maculubas	665,1	32	931,9	64	852,1	75	901,2	77	1.170,0	69
Riachão do Jaculype	255,7	94	570,9	105	380,3	83	490,0	73	486,7	54
Comissão	425,4	90	790,3	186	653,7	168	820,8	149	800,8	173
Serra da	733,7	178	983,4	209	749,6	196	1.031,3	203	1.128,6	219
Palheraba	699,0	100	926,0	146	900,4	118	1.011,0	106
Itara	159,9	7	1.182,9	179	1.309,4	176	1.345,7	211
Arca	357,8	148	954,3	199	228,6	169
Santa Maria da Victoria	293,5	37	830,5	73	1.117,9	84
Santa Rita	152,3	31	912,0	102	1.220,3	102
Barreiras	293,9	32	1.089,1	118	1.349,0	148
Campo Largo	240,2	25	810,7	92	1.120,9	105
Jeremicho	694,4	88	528,5	97	978,2	104	2.273,0	150	1.833,5	99
Paramirim	635,4	45


Nota: Este quadro nos foi fornecido pela Inspectoria de Obras Contra as Secas, conforme solicitamos.

Estadística Industrial



Movimento Industrial da "Companhia Valença Industrial da Bahia" de 1910 a 1922
Fabrica Amparo e Todos os Santos

Anno	CAPITAL	especie do producto	Quantidade da produção	Numero de operarios	Num. de tarefas	Tareas em lunc.	Num. de fuzos	Fuzos em lunc.	Força motriz e		
1910	4.000.000\$000 em 20.000 acções de 200\$000	Brins, Zephris, Bulgarianas e Algodões crus	Ignora-se	Oscilla entre 1.100 e 1.100 dos quaes 875 adultos e 175 menores, todos acima de 14 annos.	680	Ignora-se	13.800	Ignora-se	Hydraulica 800 cavallos for- necidos por 4 turbinas		
1911			idem		680	idem	idem	idem	idem		
1912			idem		680	idem	idem	idem	idem	idem	
1913			idem		680	idem	idem	idem	idem	idem	
1914			idem		680	idem	idem	idem	idem	idem	
1915			5.362.286		680	680	680	680	idem	13.800	idem
1916			6.266.658		680	680	680	680	idem	idem	idem
1917			7.076.792		680	680	680	680	idem	idem	idem
1918			7.647.346		680	680	680	680	idem	idem	idem
1919			6.773.769		680	680	680	680	idem	idem	idem
1920			7.549.299		680	680	680	680	idem	idem	idem
1921			5.457.532		680	680	680	680	idem	idem	idem
1922	5.500.000	680	680	680	680	idem	idem	idem			



MOVIMENTO INDUSTRIAL DA "COMPANHIA UNIÃO FABRIL DA BAHIA" DE 1910 a 1922

Fabrica Nossa Senhora da Conceição

ANOS	CAPITAL	ESPECIE DO PRODUCTO	Quantidade da produção	Num. de operarios	Numero de Teares	Teares em Funees.	Numero de Fuzos	Fuzos em Funees.	Força Motriz e Quantidade
1910	2.959:912\$420	Fiação e Tecelagem	6.437.351	950	706	706	12.600	12.600	Uma machina com 650 HP
1911	2.964:967\$020		7.090.361	950	706	706			
1912	3.004:231\$520		7.125.964	950	706	706			
1913	3.016:359\$940		7.125.682	950	706	706			
1914	3.018:859\$940		2.035.819	450	706	500			
1915	3.019:359\$940		4.356.203	850	706	650			
1916	3.019:359\$940		3.808.988	670	706	500			
1917	3.022:879\$940		3.540.138,80	750	706	470			
1918	3.057:494\$940		4.581.308,50	850	706	550			
1919	3.072:494\$940		3.406.890	861	706	500			
1920	3.163:398\$340		5.475.748,4	900	699	580			
1921	3.163:398\$340		4.337.050	850	699	540			
1922	3.157:701\$340	4.100.568,10	850	699	540				

1870

1871

1872

1873

1874

1875

1876

1877

1878

1879

1880

1881

1882

1883

1884

1885

1886

1887

1888

1889

1890

1891

1892

1893

1894

1895

1896

1897

1898

1899

1900

1901

1902

1903

1904

1905

1906

1907

1908

1909

1910

1911

1912

1913

1914

1915

1916

1917

1918

1919

1920

1921

1922

1923

1924

1925

1926

1927

1928

1929

1930

1931

1932

1933

1934

1935

1936

1937

1938

1939

1940

1941

1942

1943

1944

1945

1946

1947

1948

1949

1950

1951

1952

1953

1954

1955

1956

1957


1958

1959

1960

MOVIMENTO INDUSTRIAL DA "COMPANHIA UNIÃO FABRIL DA BAHIA" DE 1920 a 1922
 Fabrica Nossa Senhora da Penha

Anno	CAPITAL	ESPECIE DO PRODUCTO	Quantidade da produção	Num. de operarios	Numero de Tares	Tares em Funce.	Numero de Fuzos	Fuzos em Funce.	Força Motriz e Quantidade
1910	2.121:947\$460	Tecidos tintos, crús e fição.	750.527	250	700	160	3.228	3.100	Tres machinas com 260 HP e uma com 7 HP
1911	2.134:892\$460	" " " "	850.621	250	700	160	3.228	3.100	
1912	2.134:862\$460	" " " "	172.775	180	700	150	3.228	3.100	
1913	2.134:607\$460	Tecidos crús, e fição.	163.488	200	700	80	3.228	3.100	
1914	2.134:607\$460		Não func.	..	700	..	3.228	
1915	2.134:607\$460		idem	..	700	..	3.228	
1916	2.120:107\$460		idem	..	700	..	3.228	
1917	2.108:967\$460		idem	..	666	..	3.228	
1918	1.938:632\$060	Tecid. crús e fição	192.477	100	581	70	3.228	2.320	
1919	1.924:832\$060	Fios para tecelag.	Nova org. s/prod.	89	581	Não trab.	3.228	2.320	
1920	1.858:735\$660	Idem	64.490	80	581	hou em tec.	3.128	2.320	
1921	1.858:735\$660	Fiação	66.394	70	581		3.128	2.320	
1922	1.825:959\$660	Idem	134.067	70	581		3.128	2.320	



Movimento Industrial da "Companhia Emporio Industrial do Norte" de 1910 a 1922
 Fabrica Boa Viagem


Anno	CAPITAL*	ESPECIE DO PRODUCTO	Quantidade da produção	Numero de Operarios	Numero de Teares	Tearos em Facec.	Numero de Fuzos	Fuzos em Facec.	Força Motriz e Quantidade
1910	Era de 3.000:000\$000 tendo sido augmentado para 6.000:000\$000 em 1921	Trecidos de algodão teares como: Riscados, Bulgarianas Zephyrs, Brins e Algodões	11.000.000 ^m	1.400	1.300	1.300	28.000	28.000	A vapor e electrica com 1.300 HP
1911			11.500.000						
1912			11.000.000						
1913			10.000.000						
1914			8.500.000						
1915			10.500.000						
1916			12.500.000						
1917			12.000.000						
1918			11.000.000						
1919			8.000.000						
1920	9.000.000		8.000.000	1.350					
1921	8.000.000		1.350						
1922	9.000.000		1.350						



Movimento Industrial da "Companhia União Fabril da Bahia" de 1910 a 1922

Fabrica S. Salvador

Anos	CAPITAL	ESPECIE DO PRODUCTO	Quantidade da produção	Num. de Operarios	Numero de Teares	Teares em Func.	Numero de Fuzos	Fuzos em Func.	Força Motriz e Quantidade
1910	503:319\$190	Pannos crus, etc.	436.970	180		130	2.964	2.964	Duas machinas com 123 HP
1911	503:319\$190	Pannos crus, etc.	1.041.990	130		105	idem	2.680	
1912	503:119\$190	Pannos crus, etc.	1.043.960	130		105	idem	2.680	
1913	503:119\$190	Pannos crus, etc.	Não trabalhou	130		105	idem	2.200	
1914	503:119\$190	Pannos crus, etc.	Não trabalhou	idem	..	
1915	503:119\$190	Pannos crus, etc.	583.396	110	162	80	2.064	2.064	
1916	503:119\$190	Pannos crus, etc.	Não trabalhou	idem	..	
1917	503:119\$190	Pannos crus, etc.	306.806	110		75	idem	2.064	
1918	503:119\$190	Pannos crus, etc.	484.342	120		75	idem	2.064	
1919	503:119\$190	Pannos crus, etc.	714.540	130		75	2.330	2.330	
1920	517:639\$190	Pannos crus, etc.	929.860	130		80	2.330	2.330	
1921	517:639\$190	Pannos crus, etc.	1.012.891	100		65	2.330	2.330	
1922	530:431\$190	Pannos crus, etc.	1.161.032	100		65	2.330	2.330	



Movimento Industrial da "Companhia Progresso Industrial da Bahia" de 1910 a 1922
Fabricas S. João, S. Braz, Bomfim e Paraguassú

ANOS	CAPITAL	Especie de producto	Quantidade da produção	Numero de operarios	Num. de teares	Teares em lince.	Num. de fuzos	Fuzos em lince.	Força motriz e quantidade	
1910	2.450:000\$000	Tecidos de Algodão, Brancos, Tintos e Crús	8.000.000	1.300	1.044	994	23.144	21.986	1.185 HP	
1911	2.450:000\$000		idem	idem	idem	idem	idem	idem	idem	idem
1912	idem		idem	idem	idem	idem	idem	idem	idem	idem
1913	idem		idem	idem	idem	idem	idem	idem	idem	idem
1914	idem		idem	idem	idem	idem	idem	idem	idem	idem
1915	idem		idem	idem	idem	idem	idem	idem	idem	idem
1916	idem		idem	idem	idem	idem	idem	idem	idem	idem
1917	idem		idem	idem	idem	idem	idem	idem	idem	idem
1918	idem		idem	idem	idem	1.129	idem	idem	idem	idem
1919	4.650:000\$000		idem	10.000.000	2.400	1.846	1.673	35.448	33.676	2.260 HP
1920	4.650:000\$000		idem	12.046.063	2.400	1.846	1.673	35.448	33.676	2.260 HP
1921	4.650:000\$000		idem	10.000.000	2.600	1.846	1.800	37.000	37.000	3.000 HP
1922	4.650:000\$000		idem	12.000.000	2.600	1.846	1.800	37.000	37.000	3.000 HP

NOTA — Até 1918 só faziam parte da Companhia as fabricas S. Braz e Bomfim, tendo em 1919 adquirido as S. João e Paraguassú



Movimento Industrial da "Companhia Fabril dos Fiaes" de 1910 a 1922

Fabrica dos Fiaes

1910 1911 1912 1913 1914 1915 1916 1917 1918 1919 1920 1921 1922	CAPITAL	ESPECIE DO PRODUCTO	Quantidade da produção	Num. de operarios	Numero de Teares	Teares em Funec.	Numero de Fuzos	Fuzos em Funec.	Força Motriz e Quantidade
	1.000:000\$000	Tecidos de Juta	2.151.768 2.130.035 1.962.555 1.677.426 1.860.286 2.114.151 1.288.173 1.812.124 1.406.134 1.327.675 1.314.873 1.066.403 1.223.018	150	115	115	Nao tem	Nao tem	Vapor 74 HP.

Year	1870	1880	1890	1900	1910	1920	1930	1940	1950	1960	1970	1980	1990	2000
Population	100	100	100	100	100	100	100	100	100	100	100	100	100	100
...

General purpose of ... (1870 - 1990)

Fabrica de artefactos de tecidos

sumo a que está sujeita a produção

Mes	Collarinhos 60 rs.		Idem 120 rs.		Idem 250 rs.		COMPRADAS
	CONS.	PROD.	CONS.	PROD.	CONS.	PROD.	
Stock		206					
Janeiro	166	2.160	2.304				871.000
Fevereiro	852	3.010	1.223				1.050.000
Março	716	1.380	1.284				820.000
Abril	953	1.500	2.052				1.110.000
Maior	1.026	1.974	1.812				1.200.000
Junho	672	3.876	3.851				1.400.000
Julho	1.734	4.880	4.172				1.480.000
Agosto	1.023	2.260	2.355				1.450.000
Setem	1.332	2.160	2.258			126	36
Outub	1.092	2.000	1.902			180	212
Novem	918	2.360	2.412				
Dezen	49	3.140	2.442	240	36	360	303

Movimen

Valo

MESES	Botas compradas para montaria		Botinas até Om 22	
	Valo	Quantidade	Valo	Quantidade
Janeiro	68	222	222	68
Fevereiro	83	215	215	83
Março	58	284	284	58
Abril	91	287	287	91
Maior	17	482	482	17
Junho	55	281	281	55
Julho	24	60	60	24
Agosto	60	78	78	60
Setembro	36	74	74	36
Outubro	15	96	96	15
Novembro	65	69	69	65
Dezembro	50	119	119	50
	622	2.267	2.267	622

João Carvalho & Cia.

Anno 1922

Fabrica de artefactos de tecidos

Produção, consumo, e relação do imposto do consumo a que está sujeita a produção

	CAMISAS 100 rs.		Idem 250 rs.		Idem 600 rs.		Camisas 1\$000		Ceroulas 100 rs.		Collarinhos 60 rs.		Idem 120 rs.		Idem 250 rs.		COMPRIDAS	
	PROD.	CONS.	PROD.	CONS.	PROD.	CONS.	PROD.	CONS.	PROD.	CONS.	PROD.	CONS.	PROD.	CONS.	PROD.	CONS.		
Stock anterior	18.237								5.592		206							
Janeiro	5.540	5.630		12					474	166	2.160	2.304						872.000
Fevereiro	4.100	8.544							240	852	3.010	1.223						1.050.000
Março	8.150	7.248							685	716	1.380	1.284						826.000
Abril	5.590	8.148							633	953	1.500	2.052						1.110.000
Maior	7.360	10.578							1.341	1.026	1.974	1.812						1.200.000
Junho	13.195	9.125		12					1.426	672	3.876	3.851						1.200.000
Julho	15.200	9.681	36	18					1.437	1.734	4.880	4.172						1.400.000
Agosto	11.960	11.523							1.000	1.023	2.200	2.355						1.480.000
Setembro	10.135	0.359					126	37	1.448	1.332	2.160	2.258				126	36	1.450.000
Outubro	8.453	11.142					180	201	1.275	1.092	2.400	1.902					22	1.500.000
Novembro	9.660	11.116							609	918	2.360	2.112						1.370.000
Dezembro	12.400	9.460			240	36	360	303	536	49	3.140	2.412	240	36	600	303		1.480.000

Movimento Industrial da Fabrica de Calçados Trocadero

Valor da Produção Anno 1921 Força Motriz N.º de Operarios

MESES	Botas compridas para montaria		Botinas até Om 22		Botinas de mais de Om,22		Sapatos e borze-guins até Om,22		Sapatos e borze-guins de mais de Om,22		Ch nellos e sandalias		Valor da produção		MOTOR	Quantidade em HP	Machinas em funcionamento	HOMENS	MULHERES	MEHORES
	Botas compridas para montaria	Botinas até Om 22	Botinas de mais de Om,22	Sapatos e borze-guins até Om,22	Sapatos e borze-guins de mais de Om,22	Ch nellos e sandalias	Valor da produção	MOTOR	Quantidade em HP	Machinas em funcionamento	HOMENS	MULHERES	MEHORES							
Janerio	68	222	1.044	219	488	244	33.721\$800	Um motor « Diesel »	Trinta (30) HP	Cento e trinta (130)	Quarenta e sete (47)	Vinte e cinco (25)	Dez (10)	244	33.721\$800	30	130	47	25	10
Fevereiro.....	83	215	1.254	175	805	237	42.797\$000	Um motor « Diesel »	Trinta (30) HP	Cento e trinta (130)	Quarenta e sete (47)	Vinte e cinco (25)	Dez (10)	237	42.797\$000	30	130	47	25	10
Março.....	58	284	2.020	244	1.146	178	60.262\$200	Um motor « Diesel »	Trinta (30) HP	Cento e trinta (130)	Quarenta e sete (47)	Vinte e cinco (25)	Dez (10)	178	60.262\$200	30	130	47	25	10
Abril.....	91	287	1.572	199	1.045	271	54.267\$500	Um motor « Diesel »	Trinta (30) HP	Cento e trinta (130)	Quarenta e sete (47)	Vinte e cinco (25)	Dez (10)	271	54.267\$500	30	130	47	25	10
Maio.....	17	482	1.162	753	825	1.051	44.508\$500	Um motor « Diesel »	Trinta (30) HP	Cento e trinta (130)	Quarenta e sete (47)	Vinte e cinco (25)	Dez (10)	—	44.508\$500	30	130	47	25	10
Junho.....	55	281	1.043	348	907	—	40.505\$000	Um motor « Diesel »	Trinta (30) HP	Cento e trinta (130)	Quarenta e sete (47)	Vinte e cinco (25)	Dez (10)	63	21.119\$500	30	130	47	25	10
Julho.....	24	60	454	494	500	—	21.119\$500	Um motor « Diesel »	Trinta (30) HP	Cento e trinta (130)	Quarenta e sete (47)	Vinte e cinco (25)	Dez (10)	—	18.919\$900	30	130	47	25	10
Agosto.....	60	78	403	234	429	—	18.919\$900	Um motor « Diesel »	Trinta (30) HP	Cento e trinta (130)	Quarenta e sete (47)	Vinte e cinco (25)	Dez (10)	—	24.002\$000	30	130	47	25	10
Setembro.....	36	74	706	173	473	—	24.002\$000	Um motor « Diesel »	Trinta (30) HP	Cento e trinta (130)	Quarenta e sete (47)	Vinte e cinco (25)	Dez (10)	—	34.458\$000	30	130	47	25	10
Outubro.....	15	96	918	462	854	—	34.458\$000	Um motor « Diesel »	Trinta (30) HP	Cento e trinta (130)	Quarenta e sete (47)	Vinte e cinco (25)	Dez (10)	—	40.799\$600	30	130	47	25	10
Novembro.....	65	69	1.152	603	937	—	40.799\$600	Um motor « Diesel »	Trinta (30) HP	Cento e trinta (130)	Quarenta e sete (47)	Vinte e cinco (25)	Dez (10)	—	38.147\$400	30	130	47	25	10
Dezembro.....	50	119	1.200	421	799	—	38.147\$400	Um motor « Diesel »	Trinta (30) HP	Cento e trinta (130)	Quarenta e sete (47)	Vinte e cinco (25)	Dez (10)	—	453.604\$500	30	130	47	25	10
	622	2.267	12.928	4.325	9.208	2.044	453.604\$500													

O Motor 'Diesel', a óleo cru, acciona um dynamo de 25 K W o qual fornece corrente para dois motores electricos de 10 e 20 H. B. respectivamente. Estes movem as taras missões.
O numero de operarios varia.





Movimento Industrial da Fabrica de Calçados Trocadero em 1922

MEZES	PRODUÇÃO			Valor da produção	Força motriz N. de operarios			Observações		
	Batutas de colchares de mais de 0m.22 até 0m.24	Sapatos e botas egittus até 0m.24	Sapatos e botas egittus de mais de 0m.24		MOTOR	Quantidade em HP	Homens		Mulheres	Menores
Janeiro.	9	584	1.564	29:4155000	Horsepower	Trent e cavallos (300 HP)	55	20	10	As machinas em funcionamento foram as mesmas do anno de 1921.
Fevereiro....	15	507	1.592	31:8338200			51	26	7	
Março.	13	717	1.105	22:1838600			17	25	8	
Abril.....	20	459	679	14:8718900			16	23	5	
Maió.	29	174	842	16:6328200			12	20	5	
Junho.	39	538	1.029	23:0378900			10	21	4	
Julho.....	59	623	1.292	24:7568800			11	20	5	
Agosto....	25	495	1.176	22:4118900			10	21	4	
Setembro....	32	331	1.219	23:2508900			10	20	5	
Outubro....	32	1.005	2.008	38:3318300			12	21	5	
Novembro..	8	790	1.162	21:0268500			13	20	5	
Dezembro..	2	464	921	17:3138100			13	21	7	
	280	6.687	14.639	285:0638400						

MEZI

Janeiro

Fevereiro

Março

Abril

Maió

Junho

Julho

Agosto

Setembro

Outubro

Novembro

Dezembro

Total

Movimento Industrial da Fabrica de Calçados STELLA


ANNO DE 1921

MEZES	PRODUCCAO					Valor da produccao	Força Motriz		Numero de operarios								
	Bota e o calçar em 1000 un. 2	Bata e o calçar em 1000 un. 2	Sapatos e botas em 1000 un. 2	Sapatos e botas em 1000 un. 2	Chinelos e sapatillas		Motor	Quantidade em H.P.	Machinas em funcionamento	Hercens	Auhicos	Menores					
Janeiro	85	516	682	926	670												
Fevereiro	22	486	485	507	404												
Março	331	574	46	964	769												
Abril	232	637	726	712	739												
Mio	288	522	582	787	463												
Junho	228	535	647	823	250	Anual = 370 517 000	A oleo	2 H.P.	Vinte e seis (26)	Vinte e tres (23)	Dezoito (18)						
Julho	330	596	49	774	260												
Agosto	558	488	271	951	66												
Setembro	327	522	529	1 067	95												
Outubro	337	566	1 119	927	155												
Novembro	77	713	1 198	1 066	108												
Dezembro	513	667	1 136	857	185												
Total	4 178	7 750	8 948	10 327	4 131												

MOVIMENTO INDUSTRIAL DA FABRICA DE CALÇADOS "STELLA"

Anno de 1922

MEZES	PRODUÇÃO						FORÇA MOTRIZ				NUMERO DE OPERARIOS		
	Botinas de couro nos até 0m,22	Botinas de couro nos de mais de 0,22	Sapatos e Boteguinins até 0,22	Sapatos e Boteguinins de mais de 0,22	Chinelos e Sandalias	Valor da Produçgão	MOTOR	Quantidade em H.P.	Machinas em Funce.	HOMENS	MULHERES	MEIORES	
Janeiro.....	209	650	1.054	793	106		Um motor	(22 H.P.) Vinte e dois H.P.	Centos e trinta (130)	Quarenta e cinco (45)	Trinta e cinco (35)	Quinze (15)	
Fevereiro.....	369	500	1.002	845	145								
Março.....	519	756	1.715	1.121	341								
Abril.....	281	334	1.012	919	95								
Maió.....	470	648	1.173	885	133								
Junho.....	396	491	979	1.025	16								
Julho.....	281	470	1.297	1.111	93								
Agosto.....	248	603	1.015	1.323	284								
Setembro.....	152	521	816	1.035	162								
Outubro.....	268	558	1.010	1.306	120								
Novembro.....	285	610	1.027	1.055	31								
Dezembro.....	222	618	1.051	1.305	183								
	3.700	6.759	13.151	12.723	1.709								



THE UNIVERSITY OF CHICAGO

PHYSICS DEPARTMENT

RESEARCH REPORT

NO. 100

1950

BY

J. R. OPPENHEIM

AND

H. S. GARDNER

AND

W. H. FURNESS

AND

...

Movimento Industrial da Fabrica de Calçados GAMA & GAMA em 1922

Produção Força Motriz N. de operarios Observações

MEZES	Botinas de coltur- nos até 0m,23		Botinas de coltur- nos de 0m,22		Sapatos e borte- gatinas de 0m,22		Sapatos e borte- gatinas de mais de 0m,22		Chinelos e Sandalias		Pernetas de couro		Valor da produção anual		MOTOR	quantidade em HP	Machinas em Fun- cionamento	HOMENS	MULHERES	MENORRS	
	Botas compradas para montaria																				
Janeiro	1	157	201	271	620	326	1														
Fevereiro	48	255	611	234	805	156	7														
Março	34	777	333	417	939	510	79														
Abril	33	431	377	278	934	196	36														
Maió	6	260	907	356	654	416	28														
Junho	25	294	738	514	657	204	11														
Julho	26	307	689	434	846	336	76														
Agosto	23	196	801	426	1.006	404	64														
Setembro	2	133	465	506	1.174	152	54														
Outubro	3	194	646	282	1.310	340	72														
Novembro	12	240	594	364	1.370	604	85														
Dezembro	—	72	801	364	1.308	224	100														

Quatrocentos e cinquenta contos de reis

A FERROVIA


DEZOTO (18) HP

CINCOENTA E QUATRO (54)

VINTE E CINCO (25)

VINTE E CINCO (25)

NEUNHUM (0)



Fabrico a mão

1922	Botina de coltura nos de mais de 0m,22	Sapatos e borze- guins até 0m'22	Item de mais de 0m, 22	Sapatos	Chinellose Sandalias	Sellos empregados na produção
Janeiro.....	290	600	600	54	100	475\$800
Fevereiro....	100	400	800	42	100	386\$400
Março.....	100	400	650	28	100	335\$100
Abril.....	50	350	600	28	200	290\$100
Maió.....	100	400	600	42		326\$400
Junho.....	20	120	120	10		126\$300
Julho.....	130	380	380	10		372\$600
Agosto.....	50	900	800	40	100	282\$600
Setembro....	350	600	300	38	200	425\$100
Outubro.....	325	900	600	42	40	498\$900
Novembro....	250	1.000	400	14	40	429\$300
Dezembro....	300	700	400	14		414\$300
	2.065	6.750	6.250	362	980	4:362\$900



Movimento industrial da fabrica de cigarros "Martins Fernandes & Comp."

ANNO 1921

MEZES	Produção		Peso			TOTAL	N. de operarios		
	Cigarros de 20 rs. de sello e 40 rs. de verba	Cigarros maços 50 rs. de sello e 40 rs. de verba	Peso da produçção	Peso do fumo preparado para consumo	Peso do fumo empregado para o fabrico de cigarros		Homens	Mulheres	Menores
Janeiro.....	23.050	145.525	4.773	19	4.313	4.332	Vinte e oito (28) Quarenta e duas (42) Nenhum (0)		
Fevereiro.....	65.750	99.625	3.429	24	3.583	3.607			
Março.....	58.625	176.675	5.647	36	5.974	6.010			
Abril.....	47.435	144.900	5.035	30	4.600	4.63			
Maió.....	36.950	263.350	7.563	45	8.112	8.157			
Junho.....	41.250	105.925	4.895	20	3.341	3.361			
Julho.....	29.025	109.400	3.045	17	2.58	2.675			
Agosto.....	45.525	101.925	3.208	33	3.339	3.372			
Setembro.....	34.750	122.275	4.288	22	3.523	3.515			
Outubro.....	46.250	157.800	5.969	19	4.961	4.980			
Novembro.....	27.400	144.725	5.009	29	4.234	4.263			
Dezembro.....	80.700	168.700	4.819	31	6.159	6.140			
TOTAL.....	536.710	1.740.825	57.680	325	54.797	55.122			



Movimento

PRODU

MEZES

Janeiro.....
Fevereiro.....
Março.....
Abril.....
Maio.....
Junho.....
Julho.....
Agosto.....
Setembro.....
Outubro.....
Novembro.....
Dezembro.....

Movimento da Fabrica de Cigarros "Martins Fernandes & C." em 1922


MEZES	PRODUÇÃO		PI SO DO LUMO LIQUIDO			N. DE OPERARIOS		
	Quantidade	Valor	Quantidade	Valor	Total	Homens	Mulheres	M. J.
Jan.	113.378	4.028	0,014	2.679	2.644			
Fev.	142.700	4.936	0,027	3.494	3.021			
Março	240.400	7.208	0,022	5.809	5.851			
Abr.	191.900	6.816	0,020	4.692	4.712			
Mai.	192.600	5.490	0,021	4.679	4.720			
Junho	183.050	5.881	0,032	4.152	4.484			
Julho	179.100	4.740	0,019	4.700	4.319			
Agosto	195.800	6.192	0,027	4.518	4.845			
Setembro	144.750	3.011	0,016	3.344	3.860			
Outubro	175.950	5.008	0,016	4.233	4.249			
Novembro	174.278	4.420	0,031	4.471	4.802			
Dezembro	305.328	8.929	0,019	7.405	7.228			
	2.248.224	67.629	0,024	54.138	54.409	Vinte e tres (23)	Seiscentos e quarenta e sete (367)	Um (1)

Movimento da Fabrica de Cigarros—A. GUIMARÃES & Cia. - 1921

Mezes	PRODUÇÃO				P E S O			N. de operarios		
	Cigarros maços de 20 rs. de sello e 40 de verba	Cigarros maços de 50 rs. de sello e 40 rs. de verba	Peso da produção	Peso do fumo preparado para o consumo	Peso de fumo empregado para o fabrico de cigarros	TOTAL	HOMENS	MULHERES	MEAORES	
Janeiro.....	200,000	120,000	6,375	18,700	6,400	6,418,700	Nenhum (0)	Nenhum (0)	Nenhum (0)	
Fevereiro.....	205,000	75,000	6,000	18,100	5,600	5,618,100	Nenhum (0)	Nenhum (0)	Nenhum (0)	
Março.....	155,000	105,000	5,250	17,500	5,200	5,217,500	Nenhum (0)	Nenhum (0)	Nenhum (0)	
Abril.....	245,000	120,000	7,500	22,600	7,000	7,322,000	Nenhum (0)	Nenhum (0)	Nenhum (0)	
Maió.....	225,000	125,000	6,375	18,500	7,200	7,218,500	Nenhum (0)	Nenhum (0)	Nenhum (0)	
Junho.....	315,000	80,000	6,750	18,250	7,800	7,818,250	Nenhum (0)	Nenhum (0)	Nenhum (0)	
Julho.....	370,000	155,000	11,250	22,750	10,500	10,522,750	Nenhum (0)	Nenhum (0)	Nenhum (0)	
Agosto.....	325,000	120,000	7,850	22,500	8,900	8,922,500	Nenhum (0)	Nenhum (0)	Nenhum (0)	
Setembro.....	520,000	80,000	8,775	16,600	8,000	8,016,600	Nenhum (0)	Nenhum (0)	Nenhum (0)	
Outubro.....	300,000	145,000	8,900	17,500	8,900	8,917,500	Nenhum (0)	Nenhum (0)	Nenhum (0)	
Novembro.....	250,000	50,000	5,775	16,150	6,000	6,016,150	Nenhum (0)	Nenhum (0)	Nenhum (0)	
Dezembro.....	27,000	165,000	8,250	17,500	8,700	8,717,500	Nenhum (0)	Nenhum (0)	Nenhum (0)	
	3,390,000	1,341,000	89,050	226,650	90,500	90,726,650	Nenhum (0)	Nenhum (0)	Nenhum (0)	

Movimento da fabrica de cigarros "A. Guimarães & Cia." em 1922


1922	PRODUCCÃO			SELLO		Total do imposto do sello
	Produção	Consumo	Comprado	Por verba		
Janeiro	214.765	214.765	13:521\$600	9:654\$400	23:176\$000	
Fevereiro	224.350	224.350	14:880\$000	9:920\$000	24:800\$000	
Março	277.500	277.500	15:820\$000	10:480\$000	26:300\$000	
Abril	285.000	285.000	15:785\$000	10:480\$000	26:265\$000	
Maió	290.000	290.000	18:840\$000	12:560\$000	31:400\$000	
Junho	295.000	295.000	18:390\$000	12:160\$000	30:550\$000	
Julho	295.000	295.000	16:320\$000	10:880\$000	27:200\$000	
Agosto	244.500	244.500	14:860\$000	9:840\$000	24:700\$000	
Setembro	265.000	265.000	16:320\$000	10:880\$000	27:200\$000	
Outubro	270.000	270.000	20:020\$000	13:280\$000	33:300\$000	
Novembro	300.000	300.000	18.144\$000	12:040\$000	30:184\$000	
Dezembro	467.000	467.000	22:260\$000	14:840\$000	37:100\$000	
	3.428.115	3.428.115	205.160\$600	137.014\$100	342.175\$000	



MOVIMENTO DA FABRICA DE CIGARROS "CRUZ & RUAS"

Anno de 1921

MESES	PRODUCCÃO			PESO				TOTAL			NUM. DE OPERARIOS		
	Cigarros de 20 rs. de sello e 40 rs. de verba	Cigarros maços de 50 rs. de sello e 40 rs. de verba	Peso da produçáo	Peso do fumo prepa- rado para o consumo	Peso do fumo empre- gado no fabrico de cigarros	TOTAL	HOMENS	MULHERES	MENORES				
Janeiro.....	65.275	17.895	1.919	45.150	1.872,850	1.918							
Fevereiro.....	50.797	28.148	1.936	38.175	1.855,825	1.894							
Março.....	76.082	32.271	2.797	26.725	2.600,275	2.627							
Abril.....	25.942	34.791	1.587	24.950	1.706,050	1.731							
Maió.....	24.058	16.778	1.132	24.050	980,950	1.005							
Junho.....	29.398	51.307	5.520,800	21.775	2.252,025	2.273,800							
Julho.....	46.125	30.750	2.425	25.025	1.721,975	1.747							
Agosto.....	58.493	47.300	2.564	19.150	2.339,850	2.559							
Setembro.....	41.000	59.925	2.256	16.200	2.758,800	2.775							
Outubro.....	32.025	43.112	1.730	30.050	1.826,950	1.857							
Novembro.....	31.925	23.073	1.474	32.200	1.320,800	1.353							
Dezembro.....	38.075	40.865	1.270	20.600	1.669,400	1.690							
	519.195	426.215	26.610,800	324.050	22.105,750	23.429,800							
							Quatorze (14)	Trinta (30)	Nenhum				




Movimento da Fabrica de Cigarros "Cruz & Ruas" em 1922

MEZES	PRODUCCÃO		SELLO		TOTAL DO IMPOSTO DO SELLO
	PRODUCCÃO	CONSUMO	COMPRADO	POR VERBA	
Janeiro ...	32.000	32.000	1.920\$000	1.280\$000	3.200\$000
Fevereiro ..	20.720	20.720	1.310\$000	840\$000	2.150\$000
Março	49.722	49.722	3.650\$000	2.300\$000	5.950\$000
Abril.	70.637	70.637	3.960\$000	2.640\$000	6.600\$000
Maió.....	70.867	70.867	4.200\$000	2.800\$000	7.000\$000
Junho ...	51.903	51.903	3.000\$000	2.000\$000	5.000\$000
Julho.....	55.000	55.000	3.300\$000	2.200\$000	5.500\$000
Agosto....	85.900	85.900	5.430\$000	3.620\$000	9.050\$000
Setembro .	72.250	72.250	4.080\$000	2.720\$000	6.800\$000
Outubro ..	46.175	46.175	3.030\$000	2.020\$000	5.050\$000
Novembro.	90.000	90.000	5.730\$000	3.820\$000	9.550\$000
Dezembro.	134.600	134.600	7.490\$000	4.960\$000	12.450\$000
Total...	779.774	779.774	47.100\$000	31.200\$000	78.300\$000



Movimento da Fabrica de Cigarros «Leite Alves» de 1921

	Produção				Peso				TOTAL				
	Cigarros maços de 20 rs. de sello e 40 rs. de verba	Cigarros maços de 50 rs. de sellos e 40 rs. de verba	Peso da produção	Peso do fumo preparado para o consumo	Peso do fumo o fabrico de cigarros empregado para o fabrico de cigarros	TOTAL	Homens	Mulheres					Menores
Janeiro.....	716.320	395.988	22.557	104.000	23.269	23.373							
Fevereiro...	608.925	381.534	19.880	58.700	19.181,3	19.240							
Março.....	505.925	259.845	16.441	126.400	16.416,6	16.543							
Abril.....	633.520	232.941	20.680	133.900	21.055	21.189							
Maió.....	485.125	310.045	16.682	120.700	16.025,3	16.146							
Junho.....	399.300	321.013	14.533	84.600	14.370,4	14.455							
Julho.....	591.125	292.953	17.275	78.900	17.062,1	17.141							
Agosto. . .	540.366	370.857	18.094	70.600	18.263,4	18.334							
Setembro...	447.950	301.416	14.785	79.100	14.900,9	14.980							
Outubro....	596.662	393.339	21.998	63.400	21.963,6	22.027							
Novembro..	663.875	298.636	19.626	85.200	19.861,8	19.947							
Dezembro..	662.225	469.855	19.879	120.900	19.813,1	19.934							
	6.851.318	4.028.422	222.430	1.126.400	222.182,5	223.309							




Movimento da Fabrica de Cigarros "Leite & Alves" em 1922

MEZES	PRODUÇÃO		VENDIDA		Total do imposto do sello
	PRODUÇÃO	CONSUMO	COMPRADO	POR VENDA	
Janerio	693.063	626.514	37.770\$140	28.061\$760	62.831\$800
Fevereiro	557.288	517.740	33.037\$000	21.909\$600	54.946\$600
Março	883.078	853.698	81.428\$880	31.147\$920	85.576\$800
Abril	725.972	781.447	18.459\$820	30.177\$880	78.635\$700
Mio	800.200	821.100	19.247\$000	32.744\$000	81.991\$000
Junho	692.385	655.888	39.524\$600	26.238\$400	68.760\$000
Julho	741.238	783.385	47.198\$000	31.338\$400	78.531\$300
Agosto	706.712	688.922	41.441\$320	27.436\$880	68.878\$200
Setembro	670.863	670.778	40.494\$680	26.815\$920	67.310\$600
Outubro	767.446	685.561	41.362\$460	27.462\$110	68.824\$900
Novembro	632.650	596.437	35.992\$920	23.857\$480	59.850\$400
Dezembro	931.440	1.025.238	61.731\$880	40.979\$920	102.711\$800


Movimento da fabrica de charutos
 "Viuva Correia Machado" em 1922

MEZES	PRODUÇÃO		SELLO		TOTAL DO IMPOSTO DO SELLO
	CHARUTOS	CIGARRILHOS	EMPREGADO	POR VERBA	
Janeiro...	5.000	3.840	305\$400	153.600	459\$000
Fevereiro..	16.000	1.200	232\$000	48\$000	280\$000
Março	22.000	2.560	373\$600	102\$400	476\$000
Abril... ..	24.000	1.840	350\$400	73\$000	424\$000
Maió	27.000	1.840	380\$400	73\$600	454\$000
Junho	15.500	1.440	241\$400	57\$000	299\$000
Julho.....	14.000	2.160	269.600	86\$400	356\$000
Agosto....	41.500	2.400	549\$400	89\$600	639\$000
Setembro..	35.000	880	402\$500	35\$200	438\$000
Outubro..	38.000	1.300	471.600	54\$400	526\$000
Novembro.	26.000	1.280	336\$800	51.200	388\$000
Dezembro.	33.000	2.300	469.200	92.000	562\$000
Total...	297.000	23.120	4.382\$600	918.400	5.301\$000



Produção da Companhia Salinas da Margarida de 1913 a 1922

ANO	CAPITAL	PRODUÇÃO (diquetes)	VALOR	NÚMERO DE OPE- RÁRIOS	EXTENSÃO FERRO- VIÁRIA	OBSERVAÇÕES
1913	Mil duzentos e cinquenta contos de réis (1.250:000\$000)	225.148	225:148\$000	Cerca de cento e cinquenta (150)	Doze kilometros (12 Km.)	Machinas, sete (7)
1914		5.944	5:944\$000			
1915		208.131	208:131\$000			
1916		151.547	151:547\$000			
1917		149.826	149:826\$000			
1918		83.195	166:390\$000			
1919		11.942	23:883\$000			
1920		307.400	614:800\$000			
1921		211.122	211:122\$000			
1922		140.854	176:067\$000			



nia em 1922

ção

Observações

Conceição

10 Esta fabrica pertence á Companhia União Fabril da Bahia, bem como as S. Salvador, N. S. da Penha, as quaes tra-

Produção das principais fabricas da Bahia em 1922

Fabricas	Municipios	Especie de productos	Produção	Observações
Comunidade	Comunidade	Comunidade	1.000.000	Esta fabrica produz...
S. S. S. S.	Comunidade	...	1.101.002	...
S. S. S. S.	Comunidade	...	1.223.018	...
S. S. S. S.	Comunidade	...	12.000.000	...
S. S. S. S.	Comunidade	...	1.000.000	...
S. S. S. S.	Comunidade	...	0.000.000	...
S. S. S. S.	Comunidade	...	21.000	...
S. S. S. S.	Comunidade	...	38.042	...
S. S. S. S.	Comunidade	...	31.258	...
S. S. S. S.	Comunidade	...	140.854	...
S. S. S. S.	Comunidade	...	8	...
S. S. S. S.	Comunidade	...	72	...
S. S. S. S.	Comunidade	...	100.000	...
S. S. S. S.	Comunidade	...	100.000	...
S. S. S. S.	Comunidade	...	1.018	...
S. S. S. S.	Comunidade	...	2.247.225	...
S. S. S. S.	Comunidade	...	8.802.027	...
S. S. S. S.	Comunidade	...	3.427.111	...
S. S. S. S.	Comunidade	...	500.000	...
S. S. S. S.	Comunidade	...	127.158	...
S. S. S. S.	Comunidade	...	1.775	...
S. S. S. S.	Comunidade	...	31.912	...
S. S. S. S.	Comunidade	...	7.359	...
S. S. S. S.	Comunidade	...	727.775	...
S. S. S. S.	Comunidade	...	18.000.000	...
S. S. S. S.	Comunidade	...	4.935	...
S. S. S. S.	Comunidade	...	615.669	...
S. S. S. S.	Comunidade	...	5.854	...
S. S. S. S.	Comunidade	...	69.995	...
S. S. S. S.	Comunidade	...	9.142	...
S. S. S. S.	Comunidade	...	320.129	...
S. S. S. S.	Comunidade	...	10.407	...
S. S. S. S.	Comunidade	...	318.818	...
S. S. S. S.	Comunidade	...	1.196	...
S. S. S. S.	Comunidade	...	18.000.000	...
S. S. S. S.	Comunidade	...	1.000.000	...
S. S. S. S.	Comunidade	...	1.132.000	...
S. S. S. S.	Comunidade	...	3.900.292	...
S. S. S. S.	Comunidade	...	1.617.530	...

Movimento Bancario

Os balancetes dos estabelecimentos bancarios neste Estado, relativos ao anno de 1922, inclusive as agencias dos bancos estrangeiros que adiante estampamos, são informações completas e valiosas sobre tão relevante assumpto.

Organisando-os, tivemos o cuidado de solicitar fossem conferidos pelos estabelecimentos a que elles se referem, no que fomos attendidos com a maior bôa vontade, facilitando assim a perfeição do trabalho executado.

Pensamos que o assumpto tão completo está nos trabalhos apresentados que impossibilita qualquer resumo, talvez prejudicial ao observador que se poupasse a apreciar os detalhes dos balancetes referidos.



B

condentes
rangeiro

50 \$950
77 \$270
55 \$000
32 \$630
23 \$150
67 \$850
42 \$110
56 \$630
28 \$340
40 \$450
72 \$320
13 \$200

BANCO DA BAHIA

PASSIVO

1932	CAPITAL	Fundo de reserva	Fundo de garantias	Fundo de liquidez	Provisões de encerramento do exercício	Letras a pagar	Cheques em curso ou á vista	Cartas promissórias	Correspondentes	Correspondentes de estrangeiros	Depósitos sem juros	Letras e efeitos a receber	Valores caucionados	Valores depositados	Garantias hypothecarias	Lucros e perdas	Dividendo	Diversas contas	TOTAL
1.º jan.	1.400.000,00	1.400.000,00	1.400.000,00	1.400.000,00	1.400.000,00	27.317,85	1.512.000,00	1.772.000,00	20.000,00	1.000,00	14.018,11	2.022.720,87	9.200.000,00	2.044.000,00	0,00	1.584,11	1.800.000,00	122.575,610	27.759.118,45
2.º fev.	1.400.000,00	1.400.000,00	1.400.000,00	1.400.000,00	1.400.000,00	7.127,25	1.512.000,00	1.757.461,00	20.000,00	1.000,00	14.018,11	2.022.530,60	9.200.000,00	2.044.000,00	0,00	1.584,11	1.800.000,00	138.898,782	27.245.618,75
3.º mar.	1.400.000,00	1.400.000,00	1.400.000,00	1.400.000,00	1.400.000,00	4.172,75	1.512.000,00	1.702.487,00	20.000,00	1.000,00	14.018,11	2.208.054,85	9.200.000,00	2.044.000,00	0,00	1.584,11	1.800.000,00	127.185,530	27.814.108,65
4.º abr.	1.400.000,00	1.400.000,00	1.400.000,00	1.400.000,00	1.400.000,00	1.118,75	1.512.000,00	1.702.487,00	20.000,00	1.000,00	14.018,11	2.237.508,34	9.200.000,00	2.044.000,00	0,00	1.584,11	1.800.000,00	127.185,530	27.814.108,65
5.º mai.	1.400.000,00	1.400.000,00	1.400.000,00	1.400.000,00	1.400.000,00	4.302,75	1.512.000,00	1.614.048,00	20.000,00	1.000,00	14.018,11	2.237.508,34	9.200.000,00	2.044.000,00	0,00	1.584,11	1.800.000,00	192.467,882	28.351.088,165
6.º jun.	1.400.000,00	1.400.000,00	1.400.000,00	1.400.000,00	1.400.000,00	47.000,00	1.428.047,50	1.500.000,00	20.000,00	1.000,00	14.018,11	2.273.338,00	9.760.180,00	2.044.000,00	0,00	1.584,11	1.800.000,00	334.887,552	29.882.139,335
7.º jul.	1.400.000,00	1.400.000,00	1.400.000,00	1.400.000,00	1.400.000,00	14.101,973	1.428.047,50	1.500.000,00	20.000,00	1.000,00	14.018,11	2.341.545,40	9.760.180,00	2.044.000,00	0,00	1.584,11	1.800.000,00	334.887,552	29.882.139,335
8.º ago.	1.400.000,00	1.400.000,00	1.400.000,00	1.400.000,00	1.400.000,00	47.000,00	1.500.047,50	1.500.000,00	20.000,00	1.000,00	14.018,11	2.341.545,40	9.760.180,00	2.044.000,00	0,00	1.584,11	1.800.000,00	334.887,552	29.882.139,335
9.º set.	1.400.000,00	1.400.000,00	1.400.000,00	1.400.000,00	1.400.000,00	47.000,00	1.500.047,50	1.500.000,00	20.000,00	1.000,00	14.018,11	2.341.545,40	9.760.180,00	2.044.000,00	0,00	1.584,11	1.800.000,00	334.887,552	29.882.139,335
10.º out.	1.400.000,00	1.400.000,00	1.400.000,00	1.400.000,00	1.400.000,00	47.000,00	1.500.047,50	1.500.000,00	20.000,00	1.000,00	14.018,11	2.341.545,40	9.760.180,00	2.044.000,00	0,00	1.584,11	1.800.000,00	334.887,552	29.882.139,335
11.º nov.	1.400.000,00	1.400.000,00	1.400.000,00	1.400.000,00	1.400.000,00	47.000,00	1.500.047,50	1.500.000,00	20.000,00	1.000,00	14.018,11	2.341.545,40	9.760.180,00	2.044.000,00	0,00	1.584,11	1.800.000,00	334.887,552	29.882.139,335
12.º dez.	1.400.000,00	1.400.000,00	1.400.000,00	1.400.000,00	1.400.000,00	47.000,00	1.500.047,50	1.500.000,00	20.000,00	1.000,00	14.018,11	2.341.545,40	9.760.180,00	2.044.000,00	0,00	1.584,11	1.800.000,00	334.887,552	29.882.139,335
Total	1.400.000,00	1.400.000,00	1.400.000,00	1.400.000,00	1.400.000,00	78.019,973	2.700.488,950	3.000.448,20	50.000,00	10.000,00	140.057,45	2.938.842,190	9.520.000,00	2.200.000,00	0,00	1.584,11	1.800.000,00	30.013.058,35	27.749.648,245

BANCO AUXILIAR DAS CLASSES

Activo

1922	Titulos e fundos pertencentes ao Banco	Contas correntes	Contas correntes de credito	Despesas geraes	Emprestimos ao funci- onalismo	Hypothecas	Impostos	Letras caucionadas	Letras a receber	Letras do Thesouro Municipal	Letras do Thesouro do Estado	Ações em caução	CAIXA	Titulos e valores depo- sitados	TOTAL
Janeiro	116:903\$360	30:636\$000	154:541\$000	12:222\$365	3.211.292:321	58:648\$332	6:000\$000	9:686\$090	180:216\$980	3:142\$800	30:000\$000	30:000\$000	14:224\$287	93:000\$000	3.950:513\$533
Fevereiro	66:525\$160	30:636\$000	153:941\$000	19:607\$830	3.299:793\$921	58:737\$132	6:000\$000	9:686:090	178:211\$980	3:142\$800	30:000\$000	30:000\$000	6:406\$952	93:000\$000	3:985:683\$803
Março	66:525\$160	30:636\$000	147:941\$000	30:042\$993	3.318:788\$721	58:731\$132	6:000\$000	9:686:090	181:024\$980	3:142\$800	30:000\$000	30:000\$000	28:093\$607	93:000\$000	4.023:612\$485
Abril	76:525\$160	30:636\$000	153:408\$300	36:807\$760	3.351:106\$563	58:731\$132	6:000\$000	9:686\$090	179:461\$480	3:142\$800	30:000\$000	30:000\$000	34:509\$520	93:000\$000	4.093:072\$805
Maior	106:525\$160	30:636\$000	153:927\$200	57:427\$871	3.349:237\$933	58:731\$132	6:000\$000	9:586\$090	178:366\$830	3:142\$800	30:000\$000	30:000\$000	37:309\$669	93:000\$000	4.137:810\$705
Junho	106:525\$160	30:000\$000	94:427\$300		3.259:633\$307	58:731\$132		9:586\$090	168:552\$130		30:000\$000	30:000\$000	127:245\$242	93:000\$000	4.107:710\$361
Julho	77:141\$360	30:000\$000	78:727\$300	20:001\$140	3.275:843\$757	58:731\$132		9:586\$090	167:208\$130		30:000\$000	30:000\$000	28:736\$602	93:000\$000	3.898:993\$511
Agosto	66:525\$160	30:000\$000	79:011\$600	28:491\$105	3.318:242\$437	58:785\$632		9:586\$090	180:372\$130		30:000\$000	30:000\$000	46:424\$047	93:000\$000	3.970:438\$201
Setembro	66:525\$160	30:000\$000	77:931\$600	38:426\$770	3.367:426\$937	58:853\$032		9:586\$090	184:192\$020		30:000\$000	30:000\$000	20:889\$212	93:000\$000	4.006:830\$821
Outubro	116:525\$160	30:000\$000	77:931\$600	53:062\$781	3.308:915\$547	58:853\$032		9:586\$090	176:805\$620		30:000\$000	30:000\$000	51:935\$501	93:000\$000	4.036:615\$351
Novembro	216:525\$160	30:000\$000	77:231\$600	59:805\$886	3.300:312\$977	59:169\$632		9:586\$090	176:418\$370		30:000\$000	30:000\$000	55:024\$176	93:000\$000	4.137:071\$091
Dezembro	216:525\$160	30:000\$000	74:831\$600		3.267:619\$657	59:241\$632		6:486\$090	173:667\$070		30:000\$000	30:000\$000	53:081\$047	93:000\$000	4.007:782:26

Banco Auxiliar das Classes

PASSIVO

1922	Capital	Deposito	Fundos de reserva	Cancão da direção	Títulos e valores em deposito	Dividendos	Commissões, seguros e juros	TOTAL
Janeiro	3.000.000,00	270.350,00	14.175,20	30.000,00	93.000,00	36.259,00	53.287,26	3.556.771,46
Fevereiro	3.000.000,00	210.350,00	107.058,60	30.000,00	93.000,00	11.315,00	93.340,00	3.985.483,60
Março	3.000.000,00	270.993,00	507.438,20	30.000,00	93.000,00	45.919,00	136.066,50	4.036.428,70
Abril	3.000.000,00	120.880,00	57.438,20	30.000,00	93.000,00	14.798,00	110.988,80	4.093.178,00
Mai	3.000.000,00	120.280,00	17.878,00	30.000,00	93.000,00	17.535,00	210.818,80	4.137.870,80
Junho	3.000.000,00	120.180,00	10.878,00	30.000,00	93.000,00	17.130,00	137.583,65	4.077.771,65
Julho	3.000.000,00	140.748,00	101.038,80	30.000,00	93.000,00	31.035,00	45.138,80	3.898.995,60
Agosto	3.000.000,00	130.658,00	101.878,70	30.000,00	93.000,00	29.756,80	85.512,16	3.970.438,26
Setembro	3.000.000,00	128.358,00	101.878,70	30.000,00	93.000,00	18.111,80	125.549,78	4.066,508,20
Outubro	3.000.000,00	117.158,00	101.803,80	30.000,00	93.000,00	26.958,50	166.942,29	4.036.618,30
Novembro	3.000.000,00	178.158,00	101.878,70	30.000,00	93.000,00	25.787,00	209.567,55	4.137.974,00
Dezembro	3.000.000,00	150.180,00	112.878,00	30.000,00	93.000,00	29.675,00	135.072,50	4.036.784,25

Banco de Credito Hypothecario e Agricola do Estado da Bahia

ACTIVO

1922	Accionistas capital ações a realizar	Letras a receber e de contas de terceiros	Emprestimos em contas correntes	Valores caucionados	Valores hypothecados	Correspondentes no exterior	Hypothecas	CAIXA	Perdas accidentaes	Diversas contas	TOTAL
Janeiro	5.142.000,00	312.202,000	622.370,890	293.360,000	14.016.360,50	168.881,8214	4.513.008,858	240.311,8812		2.530.000,220	28.501.818,856
Fevereiro	5.342.000,93	312.620,000	16.728,620	293.360,000	16.919.940,8150	368.817,8214	4.779.347,338	248.162,8900		2.572.338,017	28.437.518,883
Março	5.342.000,293	314.098,000	62.888,810	293.360,000	14.017.350,50	376.812,8487	4.776.743,6000	22.570,88163		2.841.217,114	28.487.268,917
Abril	5.142.000,8290	313.895,000	1.271,0510	293.360,000	13.984.136,8450	299.832,882	4.782.070,8100	210.019,0218		2.604.365,197	28.463.188,240
Maior	5.342.608,293	306.515,000	712.038,500	273.360,000	17.943.11.8450	238.298,961	4.764.010,8000	243.120,8429		2.631.187,8044	28.454.284,447
Junho	5.341.203,8473	311.313,000	776.369,000	273.360,000	11.943.11.5450	24.508,8836	4.760.908,8600	172.480,8634		2.387.664,528	28.400.174,8161
Julho	5.341.203,8473	313.315,000	773.520,5288	273.360,000	13.943.11,28450	224.508,8836	4.754.680,8700	183.213,8071		2.608.339,815	28.473.387,23
Agosto	5.341.203,8473	315.665,000	818.661,318	273.360,000	13.867,8450	205.179,881	4.736.128,8400	220.390,8310	1.304,8820	2.631.036,807	28.431.552,142
Setembro	5.341.203,8473	312.565,000	881.482,8781	273.360,000	13.809.1.28450	105.179,881	4.736.128,8400	220.390,8310		2.631.036,807	28.431.552,142
Outubro	5.341.203,8473	324.665,000	789.628,319	273.360,000	13.699.7,22450	205.179,881	4.699.953,8228	308.923,871	1.193,882	2.74.441,8677	28.224.068,416
Novembro	5.341.203,8473	321.865,000	769.000,078	273.360,000	13.620.55,8300	201.880,8711	4.626.362,8028	170.728,097	4.170,8420	2.738.025,8863	28.261.228,664
Dezembro	5.341.203,8473	311.307,800	667.30,8082	287.370,000	13.331.750,800	186.5.18591	4.614.107,8325	117.161,8662		2.708.221,88	27.889.933,8788

Banco de Credito Agricola e Hypothecario do Estado da Bahia

PASSIVO

1922	Capital açoes	Capital obrigacoes	Fundos de reserva	Depositos a ordem sem juros	Depositos em conta corrente com juros	Valores hypothecados	Valores cautionados	Lucros e perdas	Correspondentes do exterior	Diversas contas	TOTAL
Janeiro.....	5.947.292\$000	5.108.122\$094	308.109\$410	15.200\$000	50.377\$980	13.016.036\$450	293.300\$000			2.478.041\$902	28.501.848\$846
Fevereiro ..	5.947.292\$000	5.108.122\$894	308.109\$410	15.000\$000	293.412\$480	13.942.936\$450	293.300\$000			2.324.870\$449	28.437.544\$833
Março ..	5.947.292\$000	5.108.122\$894	308.109\$410		293.684\$980	14.017.336\$450	293.300\$000		1.633\$779	2.324.658\$214	28.483.088\$917
Abril.....	5.947.292\$000	5.070.363\$794	308.109\$410		265.413\$780	13.984.136\$450	293.300\$000		1.633\$779	2.392.879\$227	28.463.518\$720
Maior..	5.947.292\$000	5.070.363\$794	308.109\$410		323.863\$780	13.943.112\$450	273.360\$000		362\$543	2.387.820\$410	28.454.284\$447
Junho..	5.947.292\$000	5.070.363\$794	328.991\$440		46.587\$800	13.943.112\$450	273.360\$000			2.490.460\$674	28.400.148\$161
Julho.....	5.947.292\$000	5.070.363\$794	328.991\$440		358.500\$700	13.943.112\$450	273.360\$000			2.495.060\$330	28.417.373\$23
Agosto ..	5.947.292\$000	5.070.363\$794	328.991\$440		348.873\$300	13.816.784\$450	273.360\$000	13\$180		2.528.871\$264	28.311.387\$428
Setembro..	5.947.292\$000	5.070.363\$794	328.991\$440		336.244\$700	13.809.112\$450	273.360\$000			2.600.517\$758	28.431.852\$142
Outubro.....	5.947.292\$000	5.070.363\$794	328.991\$440	70\$000	350.493\$700	13.606.722\$450	273.360\$000			2.640.740\$000	28.254.005\$106
Novembro..	5.947.292\$000	5.070.363\$794	328.991\$440	140\$000	343.493\$700	13.620.580\$300	273.360\$000			2.675.035\$130	28.261.228\$664
Dezembro....	5.947.292\$000	5.070.363\$794	350.345\$335	71\$000	312.706\$100	13.555.798\$300	273.360\$000			2.586.008\$050	27.889.953\$788

BANCO ECONOMICO DA BAHIA

ACTIVO

MESES	Capital a realisar	Letras descontadas	Emprestimo em conta corrente	Emprestimo por hypotheca	Fundos pertencen- tes ao Banco	Caixa	Valores em liquidação	Valores caucionados	Valores hypothecados	Diversos	TOTAL
Jan	2.000.000	1.512.224.000	5.852.252.850	1.625.076.840	283.281.850	2.668.868.30	25.449.480	8.552.563.170	6.143.410.000	11.451.8340	26.400.027.5534
Fev	2.000.000	1.512.753.853	5.735.002.850	1.708.518.210	283.281.850	1.904.137.00	25.802.8080	8.254.738.170	6.395.430.000	13.960.8440	26.419.950.5774
Mar	2.000.000	940.353.054	5.336.22.885	1.862.262.840	283.281.850	1.298.389.600	27.196.8280	8.283.138.170	6.649.940.000	81.604.8320	26.980.813.668
Abr	2.000.000	1.582.269.204	6.144.1.688.00	1.892.011.510	283.281.850	1.962.853.840	240.385.180	8.906.138.170	7.649.400.000	121.897.530	27.332.408.054
Mai	2.000.000	1.737.112.214	6.207.348.290	1.883.028.840	288.081.850	1.883.187.800	242.018.880	8.780.138.170	6.740.946.8600	2.411.675.034	27.532.282.30
Jun	2.000.000	1.690.388.34	6.822.57.840	1.837.130.340	341.136.740	1.863.463.85	2.420.88.860	9.322.618.20	6.600.940.000	206.756.8800	28.800.330.534
Jul	2.000.000	1.632.178.77	6.7731.85.20	1.841.87.58.420	288.008.00	1.608.524.200	1.843.460	9.322.613.850	6.689.878.370	35.700.8890	28.284.098.274
Ago	2.000.000	1.731.77.87.84	6.402.00.89.00	1.818.26.87.00	406.120.86.50	1.859.738.20	418.327.890	9.322.613.850	6.609.873.8700	67.363.8160	28.468.150.844
Set	2.000.000	1.737.378.34	6.308.96.86.00	1.848.588.170	405.180.930	1.818.254.890	411.808.330	9.322.613.850	6.777.833.70	87.001.80.20	28.800.96.58.954
Out	2.000.000	1.737.728.24	6.328.25.88.00	1.86.197.88.70	402.874.89.30	2.362.92.189.00	410.189.840	9.322.613.850	6.717.838.700	100.80.88.480	29.000.028.86.74
Nov	2.000.000	1.820.713.85	6.003.35.83.10	1.718.3.55.500	496.119.040	2.018.141.82.60	405.246.830	9.338.138.170	6.624.254.8700	195.209.89.00	29.012.725.894
Dez	2.000.000	1.808.115.24	6.03.95.84.00	1.738.091.87.90	527.150.340	2.431.470.840	467.971.84.60	9.243.21.81.0	6.772.17.38.700	.	29.374.763.854

Banco Economico da Bahia

PASSIVO

1922	CAPITAL	Fundo de reserva lucros suspensos	Fundos para liquidação	Depositos em conta corrente	Depositos a ordem sem juros	Deposito em conta corrente a prazo	Dividendo	Diversas contas	Garantias diversas	TOTAL	
Janario	4.000.008.000	7.000.488.000	180.708.222	72.874.843,7	1.892.002.820,00	308.200.878,8	4.200.275.000,00	83.000.800,00	184.568.812,00	11.695.970.817,00	26.400.027.855,4
Fevereiro	4.000.008.000	7.000.488.000	180.708.222	72.874.843,7	1.931.200.878,00	337.000.858,8	4.310.910.800,00	81.050.850,00	178.174.500,00	11.650.133.817,00	26.400.950.871,00
Março	4.000.008.000	7.000.488.000	180.708.222	72.874.843,7	1.970.970.882,00	367.800.893,8	4.407.100.800,00	13.478.750,00	125.228.700,00	11.935.523.817,00	26.980.513.861,00
Abril	4.000.008.000	7.000.488.000	180.708.222	72.874.843,7	1.990.144.880,00	304.500.820,5	4.880.230.810,00	10.190.870,00	177.091.030,00	14.930.323.817,00	27.332.310.805,00
Maio	4.000.008.000	7.000.488.000	180.708.222	72.874.843,7	1.930.318.840,00	5.300.850,5	4.890.100.800,00	15.936.500,00	833.408.940,00	14.993.550.870,00	27.411.687.803,4
Junho	4.000.008.000	8.000.080.000	1.000.080,00	72.068.209,9	1.400.208.000,00	595.844.872,5	4.000.120.810,00	231.100.820,00	52.098.200,00	16.130.000.890,00	28.521.330.853,4
Julho	4.000.008.000	8.000.080.000	1.000.080.000	72.068.209,9	471.860.870,00	536.000.835,5	4.870.871.857,00	67.482.750,00	187.058.850,00	16.011.870.850,00	28.251.000.827,4
Agosto	4.000.008.000	8.000.080.000	1.000.080.000	72.068.209,9	1.586.003.880,00	1.000.081.008,00	5.000.808.882,00	11.200.880,00	199.000.840,00	15.992.480.880,00	28.468.150.844,00
Setembro	4.000.008.000	8.000.080.000	1.000.080.000	72.068.209,9	1.633.400.800,00	430.300.875,5	5.000.400.882,00	300.200.000,00	571.558.870,00	16.100.180.880,00	28.801.000.882,00
Outubro	4.000.008.000	8.000.080.000	1.000.080.000	72.068.209,9	1.500.800.850,00	40.200.880,8	5.000.000.820,00	30.000.850,00	154.320.220,00	16.040.180.880,00	29.130.000.882,00
Novembro	4.000.008.000	8.000.080.000	1.000.080.000	72.068.209,9	595.081.800,00	80.110.838,8	8.000.800.820,00	8.000.820,00	494.000.820,00	15.982.460.870,00	29.012.720.882,00
Dezembro	4.000.008.000	8.000.080.000	1.000.080.000	72.068.209,9	1.720.958.000,00	75.000.838,8	8.000.000.820,00	2.000.800,00	50.000.800,00	15.982.460.880,00	29.373.700.882,00

Balauço em conjunto das Agencias do Banco do Brasil no Estado da Bahia referente ao 1.º semestre de 1922

Activo

Letras descontadas.....	6.666:198\$420
Empréstimos em conta corrente..	2.838:130\$793
Correspondentes no Paiz.....	17:902\$281
Letras do Interior.....	11.200:301\$213
Cobrança nos Estados e Exterior.	9.379:645\$798
Valores caucionados.....	8.099:787\$870
Valores depositados.....	9.530:655\$433
Agencias e Filiaes.....	1.163:710\$426
Titulos e fundos pert. ao Banco..	40:000\$000
Caixa.....	5.867:153\$441
Diversas contas.....	422:839\$446
	55.226:325\$121

Passivo

Contas correntes com juros.....	5.796:539\$824
Contas correntes sem juros.....	1.458:999\$093
Contas correntes limitadas.....	4.194:088\$422
Contas a prazo fixo	3.009:607\$174
Compensação de cheques.....	133:631\$344
Titulos em caução e em deposito..	17.630:443\$303
Matriz.....	2.348:098\$886
Depositantes de titulos a cobrança.	19.880:120\$805
Diversas contas.....	774:796\$270
	55.226:325\$121



Balauço em conjunto das Agencias do Banco do Brasil, no Estado da Bahia referente ao 2.º semestre de 1922

Activo

Letras descontadas.....	6.498:135\$690
Empréstimos em conta corrente..	3.448:030\$680
Correspondentes no Paiz.....	144:634\$387
Letras do Interior.....	12.571:644\$667
Cobranças nos Estados e Exterior.	9.982:302\$349
Valores caucionados.....	8.395:707\$500
Valores depositados.....	8.929:415\$433
Matriz	12.977:962\$371
Títulos e fundos pert. ao Banco.	40:000\$000
Caixa.....	6.386:787\$482
Diversas contas.....	445:870\$774
	69.820:491\$333

Passivo

Contas correntes com juros.....	15.075:718\$603
Contas correntes sem juros.....	3.571:945\$400
Contas correntes limitadas.....	5.570:293\$144
Contas a prazo fixo.....	4.935:990\$811
Compensação de cheques.....	53:274\$304
Títulos em caução e em deposito.	17.325:122\$933
Agencias e filiaes.....	882:423\$848
Depositantes de títulos a cobrança	21.630:541\$830
Diversas contas.....	775:180\$460
	69.820:491\$333

MITED

Correspondentes no interior	Títulos e Fundos pertencentes ao Banco	CAIXA	Diversas contas	TOTAL
		9.618:531\$950		36.095:484\$400
		8.861:359\$790		34.886:375\$810
264:608\$750		7.186:160\$710	497:191\$630	35.925:162\$550
293 997\$320		7.002:222\$560	501:659\$420	35.422:543\$340
263:173\$110		8.204:597\$150	817:233\$370	37.055:431\$680
216:780\$170		7.616:273\$070	364:334\$670	36.397:862\$200
404:667\$370	34:800\$000	6.982:500\$780	179:772\$380	36.008:373\$780
483:500\$480	34:800\$000	6.660:560\$110	284:325\$860	35.908:006\$210
574:804\$440	34:800\$000	7.723:199\$060	205:214\$020	35.262:730\$430
516:087\$230	34:800\$000	7.305:565\$140	537:153\$370	35.173:820\$310
348:266\$850	34:800\$000	12.171:851\$130	649:996\$940	39.442:157\$140
338:014\$890	34:800\$000	14.803:809\$350	242:157\$880	42.212:428\$690

merica

1922	Ca lhaos no or	Correspondente no exterior	Diversos	TOTAL
Janeiro	5007\$860	321:350\$110	245:526\$890	36.095:484\$400
Fevereiro . .	5003\$920	102:949\$430	197:601\$650	34.886:375\$810
Março	500	57:921\$540	366:610\$760	35.925:162\$550
Abril	5006\$790	101:27\$580	379:645\$440	35.422:543\$340
Maior	500	252:398\$470	517:723\$560	37.055:431\$680
Junho	500	233:988\$420	628:849\$250	36.397:862\$200
Julho	5000\$710	107:778\$480	395:641\$070	36.008:373\$780
Agosto	5007\$260	468:470\$590	314:967\$400	35.908:006\$210
Setembro . . .	5005\$250	445:249\$030	381:913\$790	35.262:730\$430
Outubro	5007\$690	110:312\$510	764:586\$870	35.173:820\$310
Novembro . . .	5003\$320	539:690\$250	431:124\$560	39.44.:157\$140
Dezembro . . .	500	689:823\$600	162:344\$210	42.212:428\$690

The British Bank of South America

PASSIVO

1922	Capital	Depósitos em conta corrente sem juros	Depósitos em conta corrente com juros	Depósitos a prazo fixo	Títulos em circulação em depósito	Caixa matriz	Agências e filiais no interior	Carteiras em parte de exterior	Diversos	TOTAL
Janeiro	500.000.000	4.370.180,00	1.312.792,20	4.111.678,80	17.423.088,80	2.231.447.840	1.812.007.880,00	321.750.810,00	2.552.880,00	3.095.184.540
Fevereiro	500.000.000	7.110.015,00	1.227.255,00	4.001.870,00	18.031.900,00	1.171.848.410	218.643.500,00	1.200.068.130,00	1.070.018,50	3.867.775,88
Março	500.000.000	1.301.093,20	1.861.078,00	4.000.078,00	8.772.278,20	1.300.012,50		57.218,54	70.000,00	35.225.068,50
Abril	500.000.000	571.875,70	1.000.748,00	3.000.870,00	19.039.068,00	1.750.011,20	9.238,00	60.075,00	70.658,40	35.422.818,74
Maio	500.000.000	7.389.738,70	1.362.634,00	7.000.718,00	19.800.205,00	2.011.761,40		252.390.840,00	50.723,70	37.155.431,78
Junho	500.000.000	6.088.281,00	3.500.580,00	3.000.000,00	8.600.558,80	1.351.871,00		339.851,20	628.402,25	31.367.802,20
Julho	500.000.000	6.800.011,80	1.200.858,40	1.000.778,00	8.332.308,80	2.615.847,00	5.220.871,00	107.778.818,00	3.500.000,00	30.008.578,70
Agosto	500.000.000	7.017.804,00	2.002.781,20	1.000.000,00	8.002.345,00	3.400.022,00	9.710.700,00	68.128,50	300.000,00	35.008.000,00
Setembro	500.000.000	7.940.369,00	901.018,70	1.000.000,00	17.570.038,80	2.516.528,70	800.138,280	148.219,03	380.000,00	35.200.778,13
Outubro	500.000.000	5.008.778,00	1.072.819,00	3.200.000,00	1.000.015,870	800.000,00	1.463.978,00	110.328,50	70.580,870	35.700.208,31
Novembro	500.000.000	9.071.358,10	2.800.748,00	1.000.000,00	17.180.000,00	1.000.551,80	418.038,20	50.000,00	450.000,00	30.111.588,10
Dezembro	500.000.000	1.811.832,00	3.787.921,50	1.000.000,00	8.000.000,00	4.100.538,40		680.238,00	100.000,00	30.211.588,10

1922		CAIXA	Diversas contas	TOTAL
Janeiro	2	8.101.761\$240	1.035.027\$500	9.136.788\$740
Fevereiro	3	5.795.694\$780	2.246.981\$270	8.042.675\$050
Março	3	6.606.054\$260	2.700.203\$330	9.306.257\$590
Abril	3	9.077.322\$460	2.860.972\$290	11.938.294\$750
Maió	3	9.973.800\$910	2.485.604\$480	12.459.404\$390
Junho	3	10.515.148\$820	2.038.772\$800	12.553.920\$620
Julho	2	10.214.094\$630	2.395.863\$900	12.609.957\$530
Agosto	3	10.286.133\$790	1.926.048\$720	12.212.181\$510
Setembro	2	9.556.249\$860	2.956.420\$590	12.512.669\$450
Outubro	3	7.309.364\$560	3.966.779\$050	11.276.143\$610
Novembro	2	9.298.708\$350	5.708.170\$050	15.006.878\$400
Dezembro	2	10.692.350\$410	3.890.911\$290	14.583.261\$700

1922	Capital	Letras a pagar	Diversas contas	TOTAL
Janeiro.	500:000\$250	21:379\$700	8.606:797\$720	39.634:166\$010
Fevereiro.	500:000\$180	55:332\$240	8.591:973\$600	38.313:701\$100
Março	500:000\$020	108:686\$110	1.967:229\$210	38.030:080\$020
Abril.	500:000\$950	18:759\$860	2.000:288\$960	39.767:720\$080
Maió	500:000\$460	2:604\$560	1.732:181\$260	40.572:494\$570
Junho	500:000\$600	5:910\$060	1.505:263\$690	39.262:393\$850
Julho	500:000\$720	24:566\$710	1.528:707\$650	40.517:377\$160
Agosto	500:000\$050	1:340\$000	1.571:630\$110	39.523:970\$170
Setembro.	500:000\$320	26:206\$700	1.617:208\$260	40.152:222\$980
Outubro.	500:000\$640	1:616\$760	1.351:203\$560	41.624:385\$510
Novembro	500:000\$760	30:436\$760	1.453:533\$390	43.151:510\$340
Dezembro	500:000\$960	1:216\$760	678:442\$890	47.197:930\$360

and--Bahia

	Correspondentes do interior	Caixa	Diversas contas	TOTAL
1	99 041\$150	1.181:961\$183	216:257\$849	10 698:924\$473
1	162:435\$150	1.624:874\$327	335:386\$674	11.482:719\$027
1	276:780\$490	1:464:486\$113	267:259\$449	11.689:086\$614
1	137:747\$980	1.113:356\$903	292:548\$080	11.851:135\$865
0	199:889\$220	1.237:783\$813	322:285\$380	12.554:940\$640
0	130:352\$520	1.156:563\$123	357:142\$520	12.859:5.9\$095
0	133:739\$840	1.516:217\$302	53:696\$694	11 703:100\$665
0	209:703\$930	1.809:094\$553	57:608\$495	11.613:127\$606
0	178:577\$030	2.216:4:2\$893	84:285\$250	12.607:841\$288
0	193:807\$270	2.2.8:863\$648	171:135\$735	12.270:900\$857
0	151:201\$930	2.562:314:712	163:299\$465	12.575:354\$240
0	290:089\$720	2.999:94\$849	202:908\$395	13.048:532\$083

Brasilianische Bank fuer Deutschland--Bahia

Activo

1922	Letras descontadas	Letras e effeitos a receber	Empréstimo em conta corrente	Valores negociados	Valores depositados	Agenças e filiaes no interior	Correspondentes do exterior	Correspondentes do interior	Caixa	Diversas contas	TOTAL
Janeiro	771.303\$210	4.199.200\$050	1.165.548\$05	6.571.800	11.011.800	68.000\$00	1.062.000\$00	90.018\$150	1.181.961\$183	216.257\$840	10.698.924\$077
Fevereiro	976.735\$470	4.158.137\$215	1.105.825\$05	6.088\$00	21.011.000	60.000\$00	2.011.880\$00	16.018\$150	1.224.571\$317	335.386\$674	11.882.735\$077
Março	1.023.726\$030	3.991.290\$111	1.506.730\$00	8.000\$00	21.011.000	80.000\$00	2.119.908\$21	27.008\$000	1.164.186\$115	267.256\$140	11.689.086\$044
Abril	1.008.911\$830	4.500.196\$851	1.111.000\$05	8.000\$00	11.011.000	80.000\$00	2.079.008\$21	13.017\$080	1.113.356\$903	292.548\$080	11.851.135\$805
Maior	1.000.872\$000	4.761.908\$561	1.136.128\$17	1.000.000	11.011.000	80.000\$00	2.100.000\$00	10.000\$000	1.237.783\$813	322.085\$380	12.551.940\$010
Junho	1.018.183\$740	5.099.735\$907	1.411.165\$00	0\$00	11.011.000	80.000\$00	2.111.111\$00	130.052\$800	1.156.563\$123	357.428\$000	12.859.528\$005
Julho	881.002\$000	5.611.125\$190	1.020.000\$00	0\$00	11.011.000	80.000\$00	2.011.111\$00	137.000\$000	1.171.217\$302	536.000\$000	11.763.166\$005
Agosto	996.688\$550	5.511.418\$008	1.000.000\$00	0\$00	11.011.000	80.000\$00	2.011.111\$00	10.000\$000	1.809.094\$553	500.000\$000	11.013.127\$000
Setembro	209.850\$000	72.150\$000	1.020.000\$00	800.000\$00	11.011.000	40.000\$00	53.000\$000	178.577\$000	2.216.428\$003	84.285\$250	12.607.848\$888
Outubro	647.595\$000	5.525.000\$054	1.200.000\$00	0\$00	11.011.000	48.000\$00	59.000\$000	193.078\$000	2.288.336\$48	17.135\$735	12.270.000\$805
Novembro	600.172\$740	5.011.118\$004	1.087.500\$00	0\$00	11.011.000	38.000\$00	611.000\$00	151.000\$000	2.567.111\$712	165.000\$000	12.573.354\$210
Dezembro	780.701\$210	5.638.553\$600	1.387.000\$00	0\$00	10.000\$00	70.000\$00	2.100.000\$00	90.000\$000	2.999.001\$849	202.000\$000	13.048.532\$883

AND--BAHIA

19	s de Correspondentes do interior	Letras a pagar	Diversas contas	TOTAL
Janeir	65 13:917\$405	70:999\$379	287:3:6\$149	10.698:924\$473
Fevereiro	55 9:950\$0:0	116:772\$609	312:703\$236	11.482:719\$027
Março	55 973\$015	100:470\$859	347:163\$552	11.689:086\$614
Abril	15 1:130:525	41:865\$8:9	385:623\$317	11.851:135\$865
Maior	84 2:275\$085	164:872:149	341:964\$707	12.554:940\$640
Junho	94 43:205\$965	225:576\$2:04	342:817\$140	12.859:529\$095
Julho	970 16:336\$770	51:321\$7:8	236:432\$466	11.703:100\$665
Agosto	900 62:620\$980	42:766\$789	172:575\$0:0	11.613:127:0:06
Setem	85 57:482\$9:10	15:947\$350	162:524\$702	12.607:841\$288
Outu	525 32:378\$385	267:099\$665	154:463\$432	12.270:900\$857
Novem	55 27:735\$820	40:307:671	242:577\$941	12.575:354\$2:40
Dezet	50 41:040\$241	29:487\$360	175:481\$722	13.048:532\$083

nited


	Correspondentes no estrangeiro	Caixa	Diversas contas	TOTAL
Jan				
Fev	116:194\$200	5.554.613\$400		10.055.7.184\$00
Mar		4.703.792.200		18.543.512\$960
Abr	298:872\$410	5.536:512\$040	107.839\$000	19.786:838\$60
Mai	124:315\$440	5.913.050\$850	1.152\$850	19.962.778\$120
Jun	255.215\$470	3.510:898\$520	2.45:965\$650	18.818:845\$150
Jul	163:478\$920	3.792.545\$250	316.639\$730	19.482.876\$100
Ag	98:640\$410	3.924.304\$870	39.176\$940	20.176:820\$030
Set	56.598\$460	3.908:248\$270	99.080\$210	19.821.396\$650
Out	206:147\$020	2.905:597\$860	108.043\$330	21.142:777\$000
Nov	25:729\$560	3.298:724\$590	157.965\$730	21.857.265\$450
Dez	414:857\$610	4.439:156\$000	207.953\$250	23.125.253\$410
	350:008\$280	3.666:865.100	407:654\$610	21.834:905\$830

1922	Diárias e despesas	Letras a pagar	Diversas contas	TOTAL
Janeiro . . .	406\$020	3:120\$000	4.802:867\$850	20.055:711\$430
Fevereiro . .	614\$720	2:243\$100	4.148:059\$370	18.543:512\$960
Março	807\$000	2:530\$800	4.591:070\$940	19.789:538\$260
Abril	902\$200	2:143\$100	5.245:938\$740	19.962:778\$120
Maió		9:124\$040	5.556:996\$460	18.818:845\$150
Junho		8:024\$040	5.901:057\$840	19.482:876\$100
Julho		12:970\$940	6.303:647\$820	20.176:820\$030
Agosto		11:898\$040	5.895:19 \$210	19.821:396\$650
Setembro . .	605\$720	5:163\$470	4.778:119\$370	21.242.777\$200
Outubro . . .	474\$600	4:950 780	4.895:686\$120	21.857:265\$450
Novembro . .	730\$500	6:598\$900	4.955:362\$750	23.125:253\$410
Dezembro . .	308\$510	2:556\$500	4.278:845\$080	21.834:905\$830

Imposto do Consumo Federal

Julgamos interessante uma apreciação estatística do imposto do consumo federal cobrado neste Estado, razão pela qual, recorrendo ás informações da Delegacia Fiscal, podemos levantar um quadro sobre tal assumpto, correspondente ao periodo de 1899 a 1922, no qual verificamos o augmento accentuado da quantia arrecadada no imposto referido, principalmente nestes ultimos oito annos.

Em outro mappa demonstrativo consignamos, especificadamente, a arrecadação do imposto indicado, durante os annos de 1911 a 1922, observando que o fumo, tecidos, bebidas, sal, phosphoros, perfumarias, calçados, especialidades pharmaceuticas, artefactos de tecidos, vinhos estrangeiros, café torrado ou moido, são os productos que mais concorrem para os totaes apresentados.



da de 1911 a 1921

	1918	1919	1920	1921
55	2.394:185\$325	2.993:541\$005	3.336:063\$810	3.698:448\$700
5	1.451:269\$085	1.605:123\$175	2.095:422\$215	1.693:103\$910
0	113:840\$000	121:582\$310	125:996\$000	144:266\$000
0	142:321\$600	139:647\$160	197:116\$520	239:329\$280
5	155:202\$055	137:770\$755	173:364\$080	156:083\$650
0	107:796\$310	119:142\$230	165:773\$220	182:501\$740
0	81:693\$030	106:053\$760	144:596\$030	
5	22:232\$190	43:259\$850	78:204\$580	48:809\$465
0	42:168\$800	47:833\$460	64:906\$270	61:547\$820
0	7:920\$930	9:644\$700	27:318\$400	27:501\$250
0	827\$750	579\$500	1:477\$150	2:425\$600
0	1.396:471\$450	1.162:627\$650	1.665:898\$565	1.330:873\$450
0	1:165\$400	1:363\$400	122:203\$160	105:151\$230
0	75:579\$360	71:941\$390	132:636\$730	64:228\$200
0	300\$000	620\$000	1:381\$000	2:734\$000
0	4:509\$500	960\$500	14:293\$500	8:545\$000
0	62:071\$880	64:535\$400	67:674\$070	46:996\$740
0	193\$800	842\$400	1:049\$100	1:326\$000
0	45:760\$430	51:677\$305	76:675\$960	50:169\$725
0	12:913\$430	17:741\$550	41:574\$930	35:078\$765
5	79:613\$455	77:918\$130	93:415\$185	94:660\$115
0	2:787\$035	3:031\$455	15:717\$525	15:027\$500
	—	—	6:461\$000	196\$950
	—	—	3:292\$000	7:581\$000
	—	—	1:152\$000	3:981\$990
	—	—	8:546\$200	10:944\$950
	—	—	6:864\$100	9:119\$950
	—	—	1:476\$000	3:013\$500
5	6.200:922\$815	6.777:437\$085	8.670:549\$300	7.443:679\$480

Ainda não obtivemos os números de 1922 correspondentes

Quadro Demonstrativo da Renda do Imposto de Consumo Arrecadada de 1911 a 1921

ESPECIFICACAO	1911	1912	1913	1914	1915	1916	1917	1918	1919	1920	1921
1	1.151.908,47	1.172.228,27	1.195.888,78	1.223.818,00	1.269.637,01	1.268.048,90	2.076.028,75	2.394.188,325	2.990.541,807	3.336.088,810	3.840,000
2	235.271,875	230.228,700	241.188,150	219.098,410	222.458,850	1.193.188,150	1.442.732,807	1.451.278,850	1.695.128,178	2.035.428,200	2.075.408,000
3	51.008,000	51.708,000	57.008,000	56.127,800	1.144,000	51.800,000	110.208,000	113.840,000	121.828,310	125.008,000	114.208,000
4	52.548,000	84.352,810	33.828,000	84.198,480	147.467,880	200.870,240	200.308,000	112.321,800	39.488,000	1.701,688,200	2.032,828,000
5	173,870	80.128,000	90.228,000	74.868,700	67.288,000	102.632,510	140.572,550	155.202,055	137.278,755	172.648,800	1.008,888,000
6	62.378,810	58.008,200	67.578,000	40.008,000	1.137,800	65.016,780	80.728,840	107.798,830	119.142,230	105.778,220	152.018,700
7	50.108,000	48.021,880	60.278,000	41.298,000	33.528,000	68.728,830	70.671,000	81.038,000	100.038,000	140.508,000	140.508,000
8	71.408,000	29.108,200	306.110,000	24.488,800	29.408,000	49.270,705	45.887,355	22.232,190	45.258,850	75.204,880	48.508,400
9	24.158,270	20.838,400	29.528,000	29.498,100	28.918,200	32.787,880	36.738,800	42.168,800	47.838,000	64.008,270	61.547,820
10	8175	2.108,000	2.008,780	1.628,000	1.208,000	7.732,020	8.492,710	7.928,000	9.648,700	27.018,400	27.018,250
11	1.278,50	1.402,000	877,400	1.508,000	2.018,000	1.246,320	387,50	827,570	57,8500	477,810	2.428,000
12	1.043.761,820	1.021.001,820	850.088,800	1.200.480,00	1.221.188,00	1.027.128,710	1.494.388,800	1.305.471,810	1.626.278,500	1.085.088,500	1.588.818,400
13	191.820,880	180.208,000	200.218,000	120.928,000	120.808,000	146.708,095	96.688,720	75.778,000	71.941,800	62.638,700	4.228,200
14	2.338,400	1.008,000	12.000,000	808,000	150,000	280,5100	118,000	4.508,500	94,800	14.298,000	8.548,000
15	96.112,800	80.118,500	91.192,880	61.858,000	19.217,800	59.108,000	65.638,150	62.071,880	64.538,400	60.678,000	3.008,740
16	---	---	---	---	138,800	623,530	293,200	193,800	812,800	1.048,000	1.328,000
17	---	---	---	---	22.567,130	46.408,240	51.572,250	47.708,240	51.677,335	70.788,000	50.169,725
18	---	---	---	---	---	8.748,590	11.078,500	12.038,430	17.741,550	41.508,800	35.078,700
19	---	---	---	---	---	---	75.168,000	79.613,450	77.188,100	62.418,885	63.008,100
20	---	---	---	---	---	---	1.008,000	2.787,030	3.031,845	15.717,825	15.028,000
21	---	---	---	---	---	---	---	---	---	6.401,800	1.008,000
22	---	---	---	---	---	---	---	---	---	3.292,000	7.518,000
23	---	---	---	---	---	---	---	---	---	1.152,000	3.981,000
24	---	---	---	---	---	---	---	---	---	8.548,200	5.128,000
25	---	---	---	---	---	---	---	---	---	7.848,510	9.110,000
26	---	---	---	---	---	---	---	---	---	1.470,000	3.018,500
27	---	---	---	---	---	---	---	---	---	---	---
28	---	---	---	---	---	---	---	---	---	---	---
TOTAL	3.130.631,570	3.121.108,200	3.007.208,000	2.993.108,000	3.529.208,000	4.381.204,610	6.028.391,305	6.200.922,815	6.777.137,885	8.670.549,300	7.443.670,848

Anexo ao Relatório de 1922, p. 10

Rendas da Alfandega da Bahia, em 1921--1922

Mezes	1921		1922	
	Papel	Ouro	Papel	Ouro
Janeiro	700:836\$236	380:661\$198	451:899\$207	116:030\$507
Fevereiro	672:245\$902	352:190\$335	443:380\$992	199:918\$927
Março	959:196\$640	335:520\$661	946:009\$671	264:325\$279
Abril	582:449\$350	266:288\$329	631:065\$000	228:111\$533
Maior	594:303\$885	170:050\$653	582:130\$196	237:193\$567
Junho	472:981\$939	222:468\$628	572:552\$174	238:079\$793
Julho	417:637\$890	133:275\$576	678:197\$485	287:379\$956
Agosto	425:211\$677	123:440\$037	563:769\$964	245:334\$127
Setembro	758:106\$337	356:683\$010	660:802\$856	364:248\$797
Outubro	660:693\$601	245:384\$446	695:583\$111	300:021\$241
Novembro	494:545\$391	172:645\$010	651:633\$614	222:726\$641
Dezembro	560:940\$749	200:082\$064	908:159\$991	291:654\$801
Total	<u>7.299:149\$597</u>	<u>2.958:689\$947</u>	<u>7.785:184\$261</u>	<u>2.995:025\$169</u>



Contractos e Distractos Sociaes


Foi o seguinte o movimento de contractos e distractos sociaes verificados no ultimo quinquennio.

<i>Annos</i>	<i>Contractos registrados</i>
1918	110
1919	152
1920	166
1921	234
1922	171
	<hr/>
Total	833

<i>Annos</i>	<i>Distractos verificados</i>
1918	56
1919	58
1920	66
1921	78
1922	97
	<hr/>
Total	355

Os contractos registrados no quinquennio representam os seguintes valores:

<i>Annos</i>	<i>Valores dos contractos</i>
1918	17.405:676\$126
1919	19.035:862\$427
1920	24.045:582\$177
1921	13.308:772\$950
1922	15.574:262\$457
	<hr/>
Total	89.340:156\$137



ENEROS

Feireiro

Março

Vendedores		Compradores		Vendedores	
Minimas	Maximas	Minimas	Maximas	Minimas	Maximas
\$400	\$500	—	—	\$450	\$500
26\$000	27\$000	26\$000	26\$500	28\$000	30\$000
50\$000	—	34\$000	47\$000	48\$000	49\$000
30\$000	—	31\$000	31\$500	32\$000	33\$000
28\$000	—	—	—	—	—
\$350	—	—	—	—	\$500
—	28\$000	—	—	26\$000	28\$000
21\$000	29\$000	25\$000	—	26\$000	30\$000
25\$000	29\$000	—	26\$000	27\$000	28\$000
73\$000	—	63\$000	—	64\$000	65\$000
—	—	—	—	—	—
128\$000	—	—	120\$000	124\$000	125\$000
117\$000	122\$000	114\$000	—	115\$000	116\$000
16\$000	—	15\$000	—	—	16\$000
19\$000	20\$000	16\$500	—	—	17\$000
17\$000	18\$000	15\$000	—	—	16\$300
13\$000	14\$000	12\$000	—	—	14\$000
—	55\$000	88\$000	90\$000	95\$000	96\$000
50\$000	—	55\$000	—	—	—
2\$200	2\$300	—	—	—	2\$400
—	1\$200	—	—	—	—

GENEROS

Mais

Junho

is	Vendedores		Compradores		Vendedores	
	Minimas	Maximas	Minimas	Maximas	Minimas	Maximas
	—	\$450	—	—	—	\$400
0	26\$000	29\$000	—	40\$000	—	—
	48\$000	49\$000	—	—	45\$000	46\$000
0	32\$000	33\$000	—	30\$000	38\$000	40\$000
	—	—	—	—	—	—
	—	\$450	—	—	—	\$400
0	26\$000	27\$000	—	—	—	26\$000
	28\$000	30\$000	—	—	27\$000	28\$000
	27\$000	29\$000	—	—	—	20\$000
0	63\$000	64\$000	—	—	—	50\$000
	—	—	—	—	—	—
0	—	122\$000	—	—	120\$000	123\$000
0	116\$000	117\$000	—	116\$000	—	122\$000
	—	13\$000	—	—	11\$000	13\$500
	15\$000	17\$000	—	—	14\$000	15\$000
	14\$000	16\$000	—	—	13\$000	14\$000
	12\$000	14\$000	—	—	11\$000	12\$000
	98\$000	100\$000	—	—	95\$000	100\$000
	56\$000	58\$000	—	54\$000	55\$000	58\$000
	—	2\$400	—	—	2\$000	2\$200
	—	1\$200	—	—	—	1\$200
	110\$000	120\$000	—	—	—	120\$000

2º TRIMESTRE DE 1922
COTAÇÕES MINIMAS E MAXIMAS DOS PRINCIPAES GENEROS

Generos	UNIDADES	Abril				Maio				Junho			
		Compradores		Vendedores		Compradores		Vendedores		Compradores		Vendedores	
		Minimas	Maximas	Minimas	Maximas	Minimas	Maximas	Minimas	Maximas	Minimas	Maximas	Minimas	Maximas
Aguardente (cachaça)	Litro	-	-	8420	8500	-	-	-	-	8450	-	-	8400
Algodão em rama	Arroba	-	-	278000	328000	248000	258000	268000	280000	-	408000	-	-
Arroz (tipo especial)	Sacco 60 kilos	48000	178000	388000	424000	-	-	422000	168000	-	-	458000	468000
Arroz (tipo bom)	Sacco 60 kilos	-	308000	328000	338000	308000	318000	322000	338000	-	308000	388000	408000
Arroz (tipo commum ou regular)	Sacco 60 kilos	-	-	-	-	-	-	-	-	-	-	-	-
Assucar crystal de 1ª	Kilo	-	-	-	8480	-	-	-	-	8450	-	-	8400
Assucar mascavado	Sacco 60 kilos	-	-	28800	28000	-	25800	26800	27800	-	-	-	288000
Azete de óleo	Litro 17 kg	-	-	28800	29800	-	-	28800	38800	-	-	278000	288000
Azete de dendê	Litro 17 kg	-	25800	26800	28800	-	-	27800	28800	-	-	-	208000
Azete de oliveira (tipo superior)	Litro 13 kg	63800	-	64800	65800	61800	62800	6800	648000	-	-	-	508000
Azete de oliveira (tipo commum)	Litro 13 kg	-	-	-	-	-	-	-	-	-	-	-	-
Bacalhau	Box 128 libras	128000	1218000	1228000	1238000	1188000	1208000	-	-	1228000	-	128000	1238000
Banha em lata (media, tambu e qualidade)	Caixa 60 kg	-	-	1188000	1178000	1188000	1188000	1168000	1178000	1168000	-	-	1228000
Batatas	Caixa 32 54 kilos	148000	-	-	158000	-	-	-	138000	-	-	118000	138500
Creim (tipo superior)	Arroba	168000	-	-	168800	-	-	158000	178000	-	-	148000	158000
Creim (tipo bom)	Arroba	148000	-	-	158000	-	-	148000	168000	-	-	138000	148000
Caçari (tipo regular)	Arroba	1380000	-	-	1480000	-	-	1280000	148000	-	-	1180000	1280000
Café catado	Sacco 60 kilos	858000	878000	868000	908000	-	-	928000	1008000	-	-	958000	1008000
Carbacti de creim	Litro 50 kilos	-	-	568000	578000	-	-	568000	588000	548000	-	558000	588000
Carna secca (media qualidade)	Kilo	-	-	-	28000	-	-	-	28000	-	-	28000	28200
Carna verde	Kilo	-	-	-	18200	-	-	-	18200	-	-	-	18200
Carvão (tipo americano)	Tonellada	-	-	1198000	1208000	-	-	1198000	1208000	-	-	-	1208000
Celulas	Caixa 58 kg	-	28800	228000	238000	-	-	238000	248000	-	-	-	248000
Cerveja nacional (media qualidade)	Caixa 48 garrafas	-	-	-	428000	-	-	328000	308000	-	-	-	458000
Cimento estrangeiro	Litro 180 kilos	-	-	458000	468000	-	-	458000	468000	578000	398000	448000	-
Côcos	Cento	-	-	-	118000	-	-	-	128000	-	-	-	118000
Couro secca	Kilo	-	-	-	8500	-	-	-	8500	-	-	-	8500
Couro verdes	Kilo	-	-	-	8400	-	-	-	8400	-	-	-	8400
Farinha de mandioca (especial)	Sacco 80 litros	-	108000	108500	112000	-	88000	98000	108000	-	-	98000	118000
Farinha de mandioca (fina)	Sacco 80 litros	-	78000	88000	98000	-	-	88000	98000	-	78500	88000	98000
Farinha de mandioca (grossa)	Sacco 80 litros	-	-	78000	88000	-	-	78000	88000	-	-	78000	88000
Farinha de tapioca (tipo commum)	Kilo	-	-	-	8300	-	-	-	8300	-	-	-	8300
Farinha de trigo (media qualidade)	Sacco 41 kilos	298000	308000	318000	328000	288000	298000	308000	318000	-	-	308000	328000
Folho mulatinha	Sacco 60 kilos	-	-	-	-	-	-	-	-	288000	298000	318000	-
Fumo em corda (media qualidade)	Kilo	-	-	-	28000	-	-	-	28000	-	-	-	28000
Fumo em folha (media qualidade)	Arroba	-	-	78000	78500	-	68000	78000	78500	-	68000	68500	-
Gazolina	Caixa c 2 litros	-	278000	288000	298000	258000	268000	288000	308000	288000	-	328000	-
Kerozene	Caixa c 2 litros	178000	188500	198000	208000	-	-	288000	308000	-	188000	218000	228000
Manteiga nacional (tipo superior, media qualidade)	Lata de 500 gram	-	-	28700	28800	-	-	28800	38000	-	58600	68000	78000
Milho	Sacco 60 kilos	-	108000	118000	128000	-	-	118000	128000	-	-	-	128000
Papel de embrulho (tipo commum)	Box 1.000 fls	-	-	-	128000	-	-	-	118000	-	108800	118000	118200
Pelles de cabra	Uma	-	-	-	38000	-	-	-	38000	-	-	-	38000
Pelles de carneiro	Uma	-	-	-	28000	-	-	-	28000	-	-	-	28000
Phosphoro de cava	Caixa 1 200 caixulas	848000	858000	908000	848000	858000	868000	878000	888000	888000	898000	908000	908000
Phosphoro de madeira (media qualidade)	Caixa 1 200 caixulas	-	-	908000	928000	-	-	848000	858000	688000	708000	738000	-
Prassava (tixe, molhos ou farbos)	Arroba	-	-	68000	78000	-	-	-	78000	-	-	68000	68500
Sabao (qualidade superior, massa)	Kilo	-	-	18050	18100	-	18000	18050	18100	-	-	18100	18200
Sabao (qualidade media, solido)	Kilo	-	-	-	18000	-	-	8000	18000	-	-	-	18000
Sabao (qualidade commum)	Kilo	-	-	-	8000	-	-	8000	8000	-	-	-	8000
Sal commum	Sacco 68 kilos	-	-	68000	78000	-	-	-	80000	-	-	78000	88000
Soda caustica	Kilo	-	-	18300	18400	-	-	18300	18400	-	18000	18100	-
Vinho de mesa (Aryrellha)	Decimo 40 45 litro	-	-	982000	1008000	-	-	988000	1008000	-	-	-	1108000
Vela stearina (modificadas)	Caixa com 25 pacotes	-	-	-	218000	-	-	208000	218000	-	188000	198000	-
Vela stearina (domesticas)	Caixa com 25 pacotes	-	-	-	88000	-	-	508000	518000	-	-	-	508000

OS

Setembro

Compradores	Compradores		Vendedores		
	Maximas	Minimas	Maximas	Minimas	
Agt	\$420	—	—	—	\$400
Alg0	42\$000	—	—	—	30\$000
Arr0	52\$000	—	—	48\$000	49\$000
Arr0	36\$000	—	33\$000	—	35\$000
Arr0	30\$000	—	29\$000	31\$000	32\$000
Ass	\$560	—	—	—	\$430
Ass	—	—	—	—	26\$000
Aze0	30\$000	—	—	23\$000	27\$000
Aze0	30\$000	—	—	—	25\$000
Aze	65\$000	—	62\$000	—	65\$000
Aze	—	—	—	—	—
Ba00	118\$000	—	100\$000	—	105\$000
Bar					

3º TRIMESTRE DE 1922

COTAÇÕES MINIMAS E MAXIMAS DOS PRINCIPAES GENEROS

Generos	UNIDADES	Julho		Agosto		Setembro								
		Compradores		Vendedores		Compradores		Vendedores						
		Minimas	Maximas	Minimas	Maximas	Minimas	Maximas	Minimas	Maximas					
Aguar lente (cachaça)	Litro	—	—	—	—	—	—	—	—	—	—	\$400		
Algodão em rama	Arroba	—	44\$00	—	44\$00	10\$000	42\$00	40\$000	42\$000	—	—	—	30\$000	
Arroz (tipo especial)	Sacco (60 kilos)	—	48\$00	—	50\$00	—	50\$000	50\$00	52\$000	—	—	48\$000	49\$000	
Arroz (tipo bom)	Sacco (60 kilos)	3\$800	32\$00	33\$00	40\$000	—	32\$000	30\$00	36\$000	—	—	33\$000	—	35\$000
Arroz (tipo commum ou regular)	Sacco (60 kilos)	2\$800	3\$00	31\$00	34\$00	—	2\$800	2\$800	3\$000	—	—	2\$9000	31\$000	32\$000
Assucar crystal de 1ª	Kilo	—	—	—	8\$50	—	—	—	8\$50	—	—	—	—	\$4.30
Assucar mascavado	Sacco (60 kg)	—	—	—	32\$000	—	—	—	—	—	—	—	—	26\$000
Azeite de coco	Litro (17 kg)	—	23\$00	24\$00	27\$000	—	—	25\$000	28\$00	—	—	23\$000	—	27\$000
Azeite de dendê	Litro (17 kg)	—	23\$00	24\$00	27\$000	—	—	25\$000	28\$00	—	—	—	—	25\$000
Azeite de oliveira (tipo superior)	Litro (13 kg)	—	6\$000	—	6\$200	—	—	6\$200	—	—	—	6\$2000	—	6\$5000
Azeite de oliveira (tipo commum)	Litro (13 kg)	—	—	110\$000	112\$000	—	—	—	—	—	—	—	—	—
Bacalhau	Fôr (20 lb)	—	118\$000	120\$000	123\$000	108\$000	111\$000	105\$000	118\$000	—	—	100\$000	—	105\$000
Banha em latas (media, tamanho e qualidade)	Caixa (9 latas)	—	—	112\$000	120\$000	116\$000	122\$000	116\$000	123\$000	—	—	—	116\$000	120\$000
Batatas	Caixa (32-34 kg)	—	14\$000	—	15\$000	—	12\$000	—	13\$000	—	—	13\$000	—	14\$000
Cacau (tipo superior)	Arroba	18\$500	19\$500	19\$000	19\$800	—	18\$000	18\$500	19\$000	—	—	17\$500	—	18\$000
Cacau (tipo bom)	Arroba	—	15\$500	—	16\$000	—	16\$000	16\$500	17\$000	—	—	15\$500	—	16\$000
Cacau (tipo regular)	Arroba	14\$500	14\$500	14\$000	15\$000	—	14\$000	—	14\$500	—	—	14\$000	—	14\$500
Cate catalão	Sacco (50 kilos)	8\$00	8\$00	9\$500	10\$000	7\$500	7\$500	9\$000	10\$000	—	—	100\$000	—	105\$000
Carloreta de calce	Tambor (50 kilos)	—	4\$000	5\$500	60\$000	5\$000	5\$000	5\$400	6\$000	—	—	4\$5000	5\$5000	5\$8000
Carne secca (media quantidade)	Kilo	—	1\$500	1\$00	1\$900	—	—	1\$200	1\$900	—	—	—	—	2\$000
Carne verde	Kilo	—	—	—	1\$200	—	—	—	1\$200	—	—	—	—	1\$200
Carvão (tipo americano)	Tonnela	—	—	—	90\$000	—	—	—	—	—	—	—	—	90\$000
Celodas	Caixa (8-10 latas)	—	—	2\$000	2\$000	—	—	2\$000	3\$000	—	—	2\$000	—	26\$000
Cerveja nacional (media quantidade)	Caixa (68 garrafas)	—	7\$00	8\$500	6\$000	—	—	6\$000	7\$000	—	—	—	5\$5000	5\$9000
Cinza estrangeira	Litro (180 kilos)	—	34\$000	34\$000	42\$000	—	—	38\$000	35\$000	32\$000	35\$000	34\$000	40\$000	42\$000
Côco	Centio	—	11\$00	—	12\$000	—	—	—	11\$000	—	—	—	—	12\$000
Couros seccas	Kilo	—	—	—	1\$750	—	—	—	1\$500	—	—	—	—	\$400
Couros verdes	Kilo	—	—	—	8\$00	—	—	—	8\$00	—	—	—	—	\$500
Farinha de mandioca (special)	Sacco (80 litros)	—	—	10\$000	11\$000	—	9\$500	—	10\$000	7\$500	6\$000	9\$500	—	10\$800
Farinha de mandioca (fina)	Sacco (80 litros)	—	9\$000	—	10\$000	—	7\$000	—	6\$000	—	—	7\$000	—	9\$500
Farinha de mandioca (grossa)	Sacco (80 litros)	—	8\$000	—	9\$000	—	7\$000	—	7\$000	—	—	7\$500	—	8\$000
Farinha de tapioca (tipo commum)	Kilo	—	—	—	8\$300	—	—	—	8\$300	—	—	—	—	8\$300
Farinha de trigo (media qualidade)	Sacco (44 kilos)	2\$800	30\$000	30\$000	32\$000	—	—	30\$000	35\$000	—	—	29\$000	—	33\$000
Fenão mulatimbo	Sacco (60 kilos)	—	—	—	33\$000	—	—	—	22\$000	—	—	—	—	25\$000
Fino em corda (media qualidade)	Kilo	—	—	—	—	—	—	—	—	—	—	—	—	2\$000
Fino em folha (media qualidade)	Arroba	—	—	—	6\$300	—	—	—	7\$000	7\$000	10\$000	10\$000	10\$000	13\$000
Gazolina	Caixa com 2 latas	—	3\$000	—	3\$000	—	—	3\$000	3\$200	3\$200	3\$000	3\$200	—	3\$200
Kerazene	Caixa com 2 latas	—	24\$00	24\$00	28\$00	—	—	24\$000	24\$000	—	—	24\$000	—	24\$000
Manteiga nacional (tipo superior, media qualidade)	Litro (200 grammas)	5\$00	6\$000	3\$870	6\$200	3\$000	6\$000	3\$000	6\$000	3\$000	5\$500	3\$200	—	5\$500
Milho	Sacco (60 kilos)	—	—	10\$000	11\$000	—	—	—	12\$000	—	—	—	—	10\$000
Papel de embrulho (tipo commum)	Fôr (100 latas)	10\$000	10\$000	10\$000	11\$000	—	10\$000	10\$000	12\$000	—	—	10\$000	10\$000	11\$000
Peltes de cabra	Unica	—	—	—	3\$000	—	—	—	3\$000	—	—	—	—	3\$000
Peltes de carneiro	Unica	—	—	—	2\$000	—	—	—	2\$000	—	—	—	—	2\$000
Phosphoro de cera	Caixa (1-200 grammas)	—	—	84\$000	87\$000	—	—	78\$000	87\$000	92\$000	—	87\$000	—	90\$000
Phosphoro de madeira	Caixa (1-200 grammas)	60\$000	68\$000	72\$000	73\$000	—	—	68\$000	71\$000	—	—	70\$000	—	72\$000
Pias-ava (feixes, molhos ou tardes)	Arroba	—	—	—	6\$000	—	—	—	7\$000	—	—	4\$000	—	8\$000
Sabão (qualidade superior, massa)	Kilo	18\$00	180\$00	1\$200	1\$300	1\$000	1\$050	1\$150	1\$200	—	—	1\$050	—	1\$100
Sabão (qualidade media, sabão)	Kilo	—	—	—	1\$200	—	—	—	1\$050	—	—	—	—	1\$000
Sabão (qualidade commum)	Kilo	—	—	—	1\$100	—	—	—	1\$000	—	—	—	—	1\$000
Sal commum	Sacco (68 kilos)	5\$800	6\$700	6\$000	7\$500	6\$500	7\$000	7\$000	7\$000	6\$500	—	7\$000	—	7\$800
Soda caustica	Kilo	1\$000	1\$050	1\$100	1\$300	1\$000	1\$150	1\$100	1\$700	1\$000	—	1\$000	—	1\$100
Vinho de mesa (Arvore-bão)	Litro (114 grammas)	70\$000	10\$000	8\$000	10\$5000	—	—	9\$000	100\$000	—	—	9\$5000	—	100\$000
Velas tearina (modificadas)	Caixa com 27 pacotes	—	1\$000	1\$000	1\$500	—	—	1\$500	1\$500	—	—	1\$500	1\$500	1\$500
Velas tearina (domestica)	Caixa com 25 pacotes	—	2\$800	2\$800	6\$000	—	—	4\$000	5\$000	—	—	—	—	5\$000

EROS

bro

Dezembro

Vendedores

Compradores

Vendedores

Minimas Maximas Minimas Maximas Minimas Maximas

Agua	—	\$400	—	—	—	\$450
Algod	\$000	31\$000	—	—	30\$000	31\$000
Arroz	\$000	42\$000	39\$000	40\$000	41\$000	42\$000
Arroz	\$000	41\$000	—	38\$000	39\$000	40\$000
Arroz	\$000	30\$000	28\$000	29\$000	30\$000	31\$000
Assur	—	\$500	—	—	—	\$600
Assur	—	30\$000	—	—	29\$000	30\$000
Azeit	\$000	29\$000	26\$000	27\$000	28\$000	30\$000
Azeit	\$000	—	—	23\$000	24\$000	25\$000
Azeit	—	24\$300	—	—	—	24\$000
Azeit	\$000	—	—	—	—	—
Bacal	\$000	120\$000	100\$000	110\$000	119\$000	120\$000
Banh	\$000	114\$000	—	100\$000	103\$000	114\$000
Bata	\$000	15\$000	11\$500	12\$000	12\$500	13\$000
Caca	\$500	17\$000	—	16\$000	17\$000	18\$000
Caca	\$000	16\$000	—	14\$000	15\$000	16\$000
Caca	\$500	14\$000	—	13\$500	14\$000	14\$500
Café	\$000	105\$000	—	95\$000	100\$000	105\$000
Carb	—	58\$000	—	—	58\$000	60\$000
Carn	—	—	—	—	—	2\$000
Carn	—	1\$200	—	—	—	1\$200
Carv	\$000	120\$000	—	118\$000	119\$000	120\$000
Cebol	\$000	25\$000	23\$000	23\$500	24\$000	24\$500
Cerv	\$000	—	—	58\$000	59\$000	60\$000
Cime	\$000	—	30\$000	31\$000	34\$000	40\$000
Côco	—	12\$000	—	—	—	11\$000
Cour	—	\$900	—	—	—	\$900
Cour	—	\$500	—	—	—	\$500

4.º TRIMESTRE DE 1922
COTAÇÕES MINIMAS E MAXIMAS DOS PRINCIPAES GENEROS


Generos	UNIDADES	Outubro		Novembro		Dezembro								
		Compradores		Vendedores		Compradores		Vendedores						
		Minimas	Maximas	Minimas	Maximas	Minimas	Maximas	Minimas	Maximas					
Aguardente (cachaça)	Litro	—	—	—	\$450	—	—	—	—	—	\$450			
Algodão em rama	Arroz	—	28\$000	29\$000	30\$000	—	—	30\$000	31\$000	—	—	30\$000	31\$000	
Arroz (tipo especial)	Saco 60 kilos	—	46\$000	47\$000	48\$000	—	40\$000	41\$000	42\$000	39\$000	40\$000	41\$000	42\$000	
Arroz (tipo bom)	Saco 60 kilos	33\$000	34\$000	35\$000	36\$000	—	—	40\$000	41\$000	—	38\$000	39\$000	40\$000	
Arroz (tipo commum ou regular)	Saco 60 kilos	—	—	27\$000	30\$000	—	27\$000	28\$000	30\$000	28\$000	29\$000	30\$000	31\$000	
Assucar crystal de 1.ª	Kilo	—	—	—	\$450	—	—	—	—	—	—	—	\$600	
Assucar miscavado	Saco 60 kilos	—	—	—	28\$000	—	—	—	30\$000	—	—	—	—	\$600
Azeite de coco	Litro 12 kg	23\$000	24\$000	25\$000	27\$000	—	—	28\$000	29\$000	26\$000	27\$000	28\$000	30\$000	
Azeite de dendê	Litro 17 kg	—	—	24\$000	24\$500	—	27\$000	28\$000	29\$000	—	23\$000	24\$000	25\$000	
Azeite de oliveira (tipo superior)	Litro 13 kg	—	64\$000	65\$000	66\$000	—	24\$000	—	24\$300	—	—	—	24\$000	
Azeite de oliveira (tipo commum)	Litro 13 kg	—	—	—	—	—	—	23\$000	—	—	—	—	—	
Bacalhan	Boia 125 libras net	—	98\$000	—	100\$000	—	100\$000	110\$000	120\$000	100\$000	110\$000	119\$000	120\$000	
Banha em latas (melha, taninho e qualibete)	Caixa 60 kg	—	118\$000	—	120\$000	—	100\$000	113\$000	114\$000	—	100\$000	103\$000	114\$000	
Batatas	Caixa 32-34 kg	—	13\$000	—	14\$000	—	—	13\$000	15\$000	11\$500	12\$000	12\$500	13\$000	
Cacau (tipo superior)	Arroba	—	19\$500	—	20\$000	—	16\$000	16\$500	17\$000	—	16\$000	17\$000	18\$000	
Cacau (tipo bom)	Arroba	—	18\$000	18\$000	18\$500	—	14\$000	15\$000	16\$000	—	14\$000	15\$000	16\$000	
Cacau (tipo regular)	Arroba	—	16\$500	—	17\$000	—	13\$000	13\$500	14\$000	—	13\$500	14\$000	14\$500	
Café catado	Saco 60 kilos	—	110\$000	—	115\$000	—	—	100\$000	105\$000	—	95\$000	100\$000	105\$000	
Carboreto de calcio	Tambor 50 kilos	—	52\$000	—	56\$000	—	—	—	58\$000	—	—	58\$000	60\$000	
Carne secca (média qualidade)	Kilo	—	18\$000	—	18\$000	—	—	—	—	—	—	58\$000	60\$000	
Carne verde	Kilo	—	—	—	18\$200	—	—	—	18\$200	—	—	—	25\$000	
Carvão (tipo americano)	Tonnel	—	—	—	110\$000	—	—	—	—	—	—	—	18\$200	
Celudas	Caixa 58 kg	—	—	24\$000	25\$000	—	—	119\$000	120\$000	—	118\$000	119\$000	120\$000	
Corveja nacional (melha ou qualibete)	Caixa 38 kg	—	58\$000	—	60\$000	—	—	62\$000	63\$000	23\$000	23\$500	24\$000	24\$500	
Cimento estrangeiro	Boia 180 libras	—	57\$000	—	60\$000	—	—	62\$000	63\$000	—	58\$000	59\$000	60\$000	
Côcas	Caixa	—	—	—	11\$000	—	—	—	—	30\$000	31\$000	34\$000	40\$000	
Couras secas	Kilo	—	—	—	9\$000	—	—	—	12\$000	—	—	—	11\$000	
Couras verdes	Kilo	—	—	—	8\$500	—	—	—	9\$000	—	—	—	9\$000	
Farinha de mandioca (especial)	Saco 80 libras	—	—	10\$000	12\$000	—	10\$000	11\$000	12\$000	—	9\$500	10\$000	12\$000	
Farinha de mandioca (fina)	Saco 80 libras	—	9\$000	9\$500	10\$000	—	9\$000	9\$500	10\$000	—	9\$000	9\$500	10\$500	
Farinha de mandioca (grossa)	Saco 80 libras	—	7\$500	8\$000	8\$500	—	8\$000	8\$500	9\$000	—	8\$000	8\$500	9\$000	
Farinha de tapioca (tipo commum)	Kilo	—	—	—	5\$000	—	—	—	5\$400	—	—	—	5\$400	
Farinha de trigo (média qualidade)	Saco 44 libras	—	38\$000	—	35\$000	—	38\$000	40\$000	41\$000	38\$000	39\$000	40\$000	41\$000	
Feijão mulatinho	Saco 60 kilos	—	—	24\$000	25\$000	—	23\$000	24\$000	25\$000	22\$000	24\$000	—	25\$000	
Fumo em corda (média qualidade)	Kilo	—	—	—	25\$000	—	—	—	25\$000	—	—	—	18\$000	
Fumo em folha (média qualidade)	Arroba	8\$000	—	14\$000	15\$000	—	6\$000	7\$500	8\$000	—	6\$500	7\$500	8\$500	
Gazolina	Caixa 2 libras	—	—	24\$000	25\$000	—	—	34\$000	35\$000	—	—	34\$000	35\$000	
Kerozene	Caixa 2 libras	—	21\$000	—	25\$000	—	—	28\$000	29\$000	—	—	33\$000	34\$000	
Manteiga nacional (tipo superior, melha qualidade)	Litro 750 gram	—	7\$000	—	7\$500	—	—	6\$000	7\$000	—	4\$500	5\$000	7\$000	
Milho	Saco 60 kilos	—	—	—	11\$000	—	—	10\$000	11\$000	—	10\$000	—	11\$000	
Papel de embrulho (tipo commum)	Boia 100 libras	10\$000	10\$500	11\$000	11\$800	—	9\$500	10\$000	11\$000	8\$800	9\$000	10\$000	11\$000	
Pellets de cabra	Litro	—	—	—	3\$000	—	—	—	3\$000	—	—	—	3\$000	
Pellets de carneiro	Litro	—	—	—	2\$000	—	—	—	2\$000	—	—	—	2\$000	
Phosphoro de cera	Caixa 1-200 gram	—	—	95\$000	96\$000	—	—	92\$000	93\$000	—	94\$000	95\$000	97\$000	
Phosphoro de madeira	Caixa 1-200 gram	—	—	—	72\$000	—	—	71\$000	72\$000	70\$000	72\$000	73\$000	73\$000	
Pressava (Deixes, melões ou farofa)	Arroba	—	—	4\$000	9\$000	—	—	6\$000	9\$000	—	—	6\$000	7\$000	
Sabão (qualidade superior, melha)	Kilo	—	—	—	1\$200	—	—	—	1\$200	—	—	—	1\$200	
Sabão (qualidade melha, soldo)	Kilo	—	—	—	9\$000	—	—	—	1\$000	—	—	—	9\$000	
Sabão (qualidade commum)	Kilo	—	—	—	8\$000	—	—	—	8\$000	—	—	—	8\$000	
Sal commum	Saco 68 kilos	—	7\$000	—	8\$000	—	—	—	8\$000	—	—	—	8\$000	
Soda caustica	Kilo	—	—	18\$000	18\$000	—	—	9\$000	10\$000	—	9\$000	10\$000	10\$000	
Vinico de mesa (Arvarlhão)	Damão 40-15 gram	—	—	—	1\$300	—	—	—	1\$300	—	—	1\$400	1\$500	
Vela stearina (modificadas)	Caixa com 25 libras	—	—	1\$500	20\$000	—	—	1\$500	—	—	—	1\$8500	—	
Vela stearina (ol-mestica)	Caixa com 25 libras	—	—	8\$000	12\$000	—	—	5\$000	—	—	—	50\$000	—	

Movimento Maritimo

Os quadros seguintes, com numeros rigorosamente exactos e já conferidos na Inspectoria de Policia do Porto deste Estado, dizem respeito as entradas e sahidas de embarcações no Porto da Capital em 1922, mencionando natureza, nacionalidades, registro, procedencia e destino.

Outros dois determinam entradas e sahidas de passageiros no mesmo periodo, por nacionalidade, classe, sexo, procedencia e destino.

Elaborados de maneira a mais pratica possivel, constituem algarismos de faceis confrontos e bastante valiosos.



ROSM 1922

SEXOS

NADA			CLASSE			SEXO		PROCEDENCIA	
Inglesa	Italiana	Japoneza	Primeira	Segunda	Tercera	Masculinos	Femininos	De todos Estados	Do estrangeiro
13	27	..	595	25	309	670	259	843	86
17	19	..	482	29	240	546	205	712	39
21	14	..	574	40	314	710	218	860	68
12	19	1	468	22	233	536	187	677	46
11	9	..	479	22	287	606	182	747	41
20	16	..	474	24	299	597	200	762	35
16	25	..	457	42	248	561	186	666	81
19	16	..	501	29	183	543	170	640	73
22	10	..	422	37	194	486	167	596	57
27	13	..	631	69	314	750	264	914	100
19	23	..	563	82	278	672	251	828	95
14	12	..	686	80	452	933	285	1.141	77
211	203	1	6.332	501	3.351	7.610	2.574	9.386	798

PROZ

nali

LIDA			SEXO		DESTINO	
	Italiana	Irlandeza	Masculinos	Femininos	Para outros estados	Para o estrangeiro
16	10	.0	863	323	1.167	19
9	22	.1	714	243	916	41
19	23	.1	896	271	1.077	90
25	26	.5	919	256	1.068	107
14	18	.8	752	300	882	170
15	14	.9	606	227	725	108
13	11	.8	711	236	853	94
18	14	.5	865	286	1.082	69
16	8	.2	745	217	897	65
26	13	.7	627	267	851	43
14	11	.7	679	228	877	30
15	10	.0	816	231	1.008	39
00	180	2	9.193	3.085	11.403	875



MOVIMENTO DE PASSAGEIROS NO PORTO DA BAHIA, EM 1922

Sahida por mezes, nacionalidades, classes, sexos e destinos

MEZES	NACIONALIDADE																														CLASSE			SEXO		DESTINO															
	Allianca	Argentina	Americana	Australiana	Austriaco	Americano	Brasileira	Belga	Boliviana	Bulgaria	Chinesa	Chilense	Cubano	Colombiana	Canadense	Empreiteira	Polaco	Francês	Grego	Holandesa	Hungaria	Inglez	Irlandesa	Japonesa	Italiana	Lausemburgueza	Norueguesa	Polaca	Peruana	Portuguez	Romana	Russa	Syria	Serua	Sueca	Suissa	Felices-Slavosquia	Turca	Uruguaya	Ucraniana	Venezuelana	TOTAL	Primeira	Segunda	Tercera	Masculinos	Femininos	Para dentro estados	Para o estrangeiro		
Janeiro	15	4	10	1		1 050	2							1		1	17		13		16	10			5		1		9	2	6	17			6						1 186	763	13	410	863	323	1 167	19			
Fevereiro	22	4	6	1	1	824	1										7		9		9	22			1		1	1	24	1	5	10			8						987	491	25	141	711	243	916	41			
Março	19	1	8			970	14				1	1			1		11		47		19	23					2		25		3	18			1	5		1	1		1 167	567	69	531	896	271	1 077	90			
Abril	16	1	8			983	1		1		1	1			1		6		38		25	26		1		1	3		31	2	11	11	2		1		1	1	1	1 175	628	42	505	919	256	1 068	107				
Maior	34	8	11	1		779	2							2	1		17		78	1	14	18				1	5		38		11	18			6				1 052	572	62	468	732	300	882	170					
Junho	29	8	5	2		657	6										25		26		15	11			1	2		1	32	2	10	15	3						833	485	49	299	606	227	725	108					
Julho	19	1	9	1		732	3		1						1		25	1	40	2	3	13	11				3		35	7	7	15	6		11		1		947	500	50	298	711	236	853	94					
Agosto	23	3	6			955	1				1						15	1	10		18	14	1		6	1	3		22	1	12	16	9		2		1		1 151	636	69	410	865	286	1 082	69					
Setembro	20		8	1		780	5								2		9	1	16	2	16	8				2	4		35		3	10			3		2		962	528	62	371	715	217	897	65					
Outubro	17	7	13			713		2				1			1		19		15		1	26	13			2	1	1	24		7	27			3	1			894	611	38	24	627	267	851	43					
Novembro	16	2	11	1		789	1										14		11	1	14	11				1	1		15	1	6	11			1		1		907	488	12	377	679	228	877	30					
Dezembro	17	1	7	1		906	1				1		1		1		13		16	1	15	10				2	2		28	6	4	10			2		1	1	1	1 047	641	66	340	810	231	1 008	39				
Toto	247	40	99	9	1	6 110	118	37	2	1	2	2	1	2	3	8	1	178	3	376	10	1	2 00	180	1	1	15	2	8	27	1	321	22	88	178	20	1	51	1	5	4	1	1	12 278	6 959	587	1 732	9 193	3 085	11 403	875

PORTO DA BAHIA, EM 1922

TIPO, E PROCEDENCIAS

	NATUREZA				TONELAGEM		PROCEDENCIA		
	A vapor	A vela	Escuna a motor	Escuna a vela	De registro nacional	De registro do estrangeiro	Das portos do Brasil	Do estrangeiro	Das 500 toneladas
95	84	107	3	1	86.086	88.367	65	24	106
67	78	80	2	1	67.857	90.414	59	25	83
72	87	83	1	1	78.445	135.648	57	32	83
75	86	86	..	3	76.357	129.191	56	34	85
86	92	93	..	1	69.082	169.525	63	33	90
53	87	65	1	..	70.509	142.575	60	31	62
69	83	83	2	1	59.263	153.362	46	37	86
87	92	92	1	2	75.247	150.325	55	37	95
99	98	98	3	..	68.100,5	174.871	61	37	101
19	99	110	2	4	80.039	154.568	61	37	121
05	95	108	2	..	73.297	179.442	54	37	114
31	99	121	1	10	63.996	185.610	56	50	125
58	1.080	1.136	18	24	868.278,5	1.753.901	693	414	1.151

Total 18 24 884.771 51.740.578 710 413 1.135

MOVIMENTO DE EMBARCAÇÕES NO PORTO DA BAHIA, EM 1952

ENTRADA POR MEZES, NACIONALIDADES, NATUREZAS, TONELAGENS, E PROCEDÊNCIAS

NACIONALIDADE

NATUREZA

TONELAGEM

PROCEDENCIA

MEZES	NACIONALIDADE													TOTAL	NATUREZA				TONELAGEM		PROCEDENCIA			
	Albani	Americana	Brasileira	Egípcia	Dinamarquesa	Do outro lado do Atlântico	Francesa	Holandesa	Inglêsa	Italiana	Norueguesa	Portuguesa	Sueca		Tcheco-Slovaca	Aviões	Avulsas	Barcas	Boques	De registro no estrangeiro	De Santos do Brasil	Do estrangeiro	Do Sul do Brasil	
Janeiro	2		172	1		4		3	10		2	1			195	84	107	3	1	86.086	88.367	65	24	100
Fevereiro	1	3	139		1	3		3	12	1	2	1	1	1	157	78	6	3	1	67.857	90.414	59	25	83
Março		2	140	3		1		4	13		3				172	87	3	1	1	78.415	135.048	27	32	83
Abril			190	2	2			6	10		2	1			175	86				76.387	129.194	50	34	88
Maio			190			2		4	17			2			186	92				69.082	169.825	63	33	90
Junho		3	149			1		2	12		1	1			153	87	6	1		70.809	142.875	60	31	62
Julho	3		135		1			7	16		1				159	83				71.263	183.362	46	37	81
Agosto	4	2	191		1	1	6	8	15		3				187	92		1		78.247	170.025	58	37	95
Setembro	8	1	326		1	1	5	1	16		3				199	98				100,5	174.871	61	37	101
Outubro	5		180	1	2	1	1		11		4	1	1		219	99	11			80.039	184.868	61	37	124
Novembro	10	2	165	1	1	1		7	12		1	1			205	95	10			73.297	179.442	54	37	114
Dezembro	19	2	177	1	1	1	6		9	15	1		1		231	99	124		10	63.996	185.610	56	50	125
Tot. 1952	75	25	1.811	6	9	8	19	1	70	160	1	20	5	1	2.258	1.080	1.136	14	24	368.278,5	1.753.901	693	414	1.151

MOVIMENTO DA

LAGENS E DESTINOS em

2


MEZES	NATUREZA			DESTINO			
	Allema	A vela	De r.e.	De registro estrangeiro	Para os portos do Brasil	Para os portos estrangeiros	Para o Sul do Estado
Janeiro.....	20		81.475	80.782	71	21	107
Fevereiro.....			70.094	87.182	61	25	76
Março.....	2		79.381	139.526	62	33	84
Abril.....	1		74.470	131.638	58	28	85
Maió.....	2		69.084	165.722	67	36	77
Junho.....	1		73.878	139.228	58	31	66
Julho.....	1		59.762	158.753	53	33	78
Agosto.....	2	2	80.410	141.620	53	35	109
Setembro....	3	1	78.154	177.870	60	42	95
Outubro.....	2	3	80.341	163.237	61	41	121
Novembro...	1		69.205	179.442	53	38	98
Dezembro...	3	10	68.517	175.578	53	50	139
Total.....	18	24	884.771	51.740.578	710	413	1.135

MOVIMENTO DE ENBARCAÇÕES NO PONTO DA BAHIA EM 1921

SAÍDA POR MEZES, NACIONALIDADES, NATUREZAS, TONELAGENS E DESTINO

MEZES	NACIONALIDADE														TOTAL	NATUREZA				Tonelagem		DESTINO		
	Allua	Americana	Brasileira	Belga	Dominicana	Dominicense	Francesa	Grega	Holandesa	Inglez	Italiana	Norueguesa	Portuguesa	Sueca		Tcheco-Slovaquia	A vapor	A vela	Escunas a motor	Rebocadores	De registro nacional	De registro estrangeiro	Para os portos do Brasil	Para os portos estrangeiros
Janeiro	2		177	1		3		3	10		2	1			199	81	110	4	1	81.475	80.722	71	21	107
Fevereiro	1	3	131		1	4		3	12	1		1	1	1	162	81	79	1	1	70.094	87.182	51	25	76
Março	4	2	144	2		4		4	16		3				179	90	87		2	79.381	139.526	62	33	84
Abril	5	2	139	2	2		1		9		1	1			171	86	83	1	1	74.470	131.638	58	28	85
Mai	6	1	142		2	4		4	18		1	2			180	93	85		2	69.084	165.722	67	36	77
Junho	5	3	122			1	6		12			1			155	89	65	1		73.878	139.228	58	31	66
Julho	5	2	129		1	2		7	16		2				164	85	78		1	59.762	158.753	53	35	78
Agosto	5	2	159		1	1	5		14		2				197	90	103	2	2	80.410	141.620	53	35	109
Setembro	6	1	153		1	1	7	1	16		1		1		197	102	91	3	1	78.154	177.870	60	42	95
Outubro	7	4	182	1	2	1	1		11		4	1	1		223	102	116	2	3	80.341	163.237	61	41	121
Novembro	10	3	149	1		1	4		12			1	1		189	96	92	1		69.205	179.442	53	38	98
Dezembro	18	2	189	1	1	1	5		14		1		1		242	97	132	3	10	68.517	175.578	53	50	139
Total	71	25	1.819	8	9	8	49	1	70	160	1	20	8	5	1 2.258	1.095	1.121	18	24	884.771	517.40.578	710	413	1.135

Estatística dos Municípios



Estatística dos Municípios

Seria muito incompleto qualquer serviço de estatística desempenhado na Bahia sem um capítulo destinado ás informações de seus municípios, partes componentes que são do Estado.

Entretanto, não vem isso a ser um trabalho de facil execução, attendendo á vasta extensão do territorio bahiano, com diffíceis vias de communicações para alguns de seus pontos, além do consideravel numero das municipalidades, devendo-se, porém, accrescentar, como o maior dos impecilhos, a falta de resposta aos questionarios remettidos aos intendentes, por mais simples que sejam nas suas investigações.

Taes razões justificam não seja perfeito este trabalho, que representa a nossa primeira tentativa sobre o assunto.

Ardua tarefa, mistér se faz que a nossa vontade seja persistente, enfrentando e vencendo obices que surgem, como que desafiando a victoria do nosso esforço em pról da causa publica.

Iniciamos em 4 de Setembro do anno proximo pasado a remessa de questionarios dirigidos a todos os intendentes dos municípios do Estado.

Quarenta dias depois haviam chegado apenas vinte e uma respostas, pelo que insistimos muitas vezes, nos pedidos, alcançando estes o elevado numero de 725, chegando

finalmente em meados de Dezembro maior quantidade de questionarios attendidos, sendo elles no total de 115.

Em todo caso alguma cousa de valioso conseguimos.

Serviço novo, será depois melhor comprehendido, tornando-se, então, mais facil seu desenvolvimento, consequencia de uma acção continuada e methodica.

Com os informes enviados pelos intendentes levantamos um quadro de informações da maioria dos municipios, mencionando a comarca a que pertencem, distancias á Capital e á séde das comarcas, pontos de faceis embarques, estradas existentes e producção agricola, estimada, referente ao anno de 1922.

E' claro que os numeros relativos á producção agricola não são rigorosamente exactos.

Pelo contrario, representam uma avaliação, embora feita num periodo em que de muito boa base para informações dispunham os intendentes, se attendermos que os questionarios foram respondidos, quasi todos, em fins de Dezembro de 1922.

O calculo foi, por conseguinte, sobre uma producção já verificada, não estando sujeita a imprevistos, muitas vezes determinantes de grande alterações.

Tivemos de recorrer á estimativa porque, não hesitamos em affirmar, é impossivel no nosso Estado ser feita uma estatistica agricola de numeros rigorosamente exactos.

Para tanto seria preciso pôr em pratica o meio de pesquisa directa, levada a effeito por agentes disso incumbidos, em periodos determinados, sendo tambem imprescindivel, como elemento de informações seguras, a existencia de um registro cadastral, dando elementos para que completados fossem os dados mal prestados.

Aliás em outros estados do Paiz, mesmo naquelles que contam com bons serviços estatisticos, isso não é de facil alcance, recorrendo-se aos processos das avaliações, a

exemplo do que acontece também em países estrangeiros, onde sobre o assumpto existem organisações modernas.

Os números do quadro a que nos referimos, como enviados pelas intendentes, sofrendo apenas modificações alguns que nos pareceram exaggerados em relação a formas que obtivemos com mais segurança.

Recorremos varias informações sobre as distancias da Capital e de sobre das comarcas, tirado em parte de fontes certissimas que possuímos de companhia de navegacao maritima e fluvial e ruas-ferradas que se tem no Estado.

Relativamente a municipios cujas viagens a Capital exigem percurso maritimo, fluvial e terrestre, referimos convenientemente, aliothera a boa parte das produções, adotar as milhas maritimas e kilometros, a que, como se sabe, são unidades existentes.

Pelas mesmas razões tivemos cuidado de reunir todas as informações sobre a producção agrícola e extracmineiras unidades, como ellas exigia a organisação do mencionado quadro.

Colhendo com segurança os dados estatísticos levantamos outro quadro que se refere as Comarcas municipales, consignando os orçamentos das expensas de 1922 e 1923, este ultimo em vigor.

Aproveitando os números da recenseamento feito em 1920 pelo Governo Federal, referimo-nos a população pecuaria dos municipios da Bahia, em interessantes quadros, demonstrando de maneira indiscentiva a generalizada pobreza pecuaria do Estado, por onde vemos que muitos dos seus municipios vivem quasi que exclusivamente da criação de gado, tendo insignificante producção agrícola e industrial, verificação esta que mais resulta ainda confrontando-se os quadros da pecuaria com as das produções agrícola e industrial dos municipios do Estado.

Com os números dos recenseamentos relativos a 1872, 1890, 1912 e 1920, organisaemos um quadro sobre as pro-

pulações dos municípios, pelo qual vemos, com segurança, o desenvolvimento assignalavel que apresentam.

Emfim, tudo fizemos por tornar mais completo, tanto quanto possível, tambem neste particular o nosso trabalho e se mais não alcançamos, devemos observar representar elle o esforço de sete (7) mezes apenas, data da creação effectiva deste Serviço, luctando com embaraços não pequenos.

Se no Rio Grande do Sul, onde a organização da Repartição de Estatística é modelar, resultado de muitos annos de trabalho fecundo, difficuldades ainda existem, a ponto do Director da Estatística, no seu relatório de 1921, dizer francamente que "a hostilidade e a indifferença nos as soffremos da parte, principahmente das autoridades municipaes que não attendem ou o fazem imperfeitamente, ás nossas solicitações" bem podem ser calculadas as difficuldades que aqui encontramos no inicio de tão importantes, quão delicados serviços.

Contudo, alguma coisa conseguimos e mais ainda esperamos alcançar, não medindo esforços neste sentido.

População Bovina em 1920

Nos estabelecimentos ruraes

N.	Municípios	Quantidade
1	Abrantes	5.857
2	Affonso Penna	6.317
3	Alagoinhas	17.587
4	Alcobaça	11.327
5	Amargosa	17.178
6	Amparo	13.391
7	Andarahy	3.002
8	Angical	33.408
9	Aracy	14.495
10	Aratuhype	888
11	Areia	29.594
12	Baixa Grande	15.662
13	Barracão	9.060
14	Barra do Rio de Contas	4.807
15	Barra do Rio Grande	34.003
16	Barreiras	22.031
17	Belmonte	9.727
18	Bomfim	24.264
19	Bom Jesus da Lapa	33.220
20	Bom Jesus do Rio de Contas	9.988
21	Bom Jesus dos Meiras	29.633
22	Brotas de Macahubas	23.123
23	Cachoeira	19.418
24	Cachoeira d'Abbadia	1.867
25	Caculé	19.574
26	Caeteté	22.745
27	Camamú	5.932
28	Camisão	43.428
29	Campo Formoso	20.215
30	Campo Largo	46.145
31	Cannavieiras	4.195

32	Capivary	19.322
33	Caravellas	2.611
34	Carinhanha	44.276
35	Castro Alves	11.630
36	Cayrú	902
37	Chique-Chique	40.336
38	Chorrochó	12.089
39	Cicero Dantas	21.276
40	Conceição do Coité	17.922
41	Condeúba	46.141
42	Conquista	114.220
43	Coração de Maria	6.000
44	Correntina	7.915
45	Cruz das Almas	3.458
46	Cumbe	17.935
47	Curaçá	44.341
48	Doutor Seabra	9.526
49	Entre Rios	9.695
50	Esplanada	11.755
51	Feira de Sant'Anna	48.349
52	Gamelleira do Assuruá	21.808
53	Geremoabo	38.684
54	Guanamby	12.425
55	Guarany	1.254
56	Igrapiúna	517
57	Ilhéos	7.829
58	Inhambupe	20.297
59	Irará	29.717
60	Itabéraba	35.887
61	Itabuna	4.396
62	Itaparica	1.901
63	Itapicuru	15.806
64	Ituassú	24.950
65	Jacaracy	6.049
66	Jacobina	41.201
67	Jaguaripe	1.445

68	Jequié	13.763
69	Jequiriçá	3.248
70	Joazeiro	27.128
71	Jussiapé	11.426
72	Lage	2.051
73	Lençóes	1.096
74	Macahubas	27.778
75	Maracás	44.968
76	Maragogipe	9.265
77	Marahú	8.813
76	Matta de S. João	6.750
79	Minas do Rio de Contas	20.425
80	Monte Alegre	21.726
81	Monte Alto	21.954
82	Monte Cruzeiro	20.971
83	Monte Santo	39.997
84	Morro do Chapéo	38.686.
85	Mucugê	4.459
86	Mundo Novo	55.398
87	Muritiba	7.936
88	Nazareth	1.390
89	Nova Boipeba	2.213
90	Oliveira do Brejinho	16.608
91	Orobó	31.880
92	Paramirim	35.075
93	Patrocínio do Coité	6.892
94	Pilão Arcado	13.176
95	Poções	5.965
96	Pojuca	6.068
97	Pombal	24.646
98	Porto Seguro	658
99	Prado	4.103
100	Queimadas	43.970
101	Remanso	25.963
102	Remédios	4.670
103	Riachão do Jacuhype	35.861

104 Riacho de Sant'Anna	36.379
105 Rio Branco	34.432
106 Sant'Anna do Catú	11.594
107 Sant'Anna dos Brejos	10.974
108 Santa Cruz	316
109 Santa Maria	5.699
110 Santarém	1.160
111 Santa Ritta do Rio Preto	32.466
112 Santo Amaro	33.384
113 Santo Antonio da Gloria	34.942
114 Santo Antonio de Jesus	4.820
115 São Felipe	6.930
116 São Felix do Paraguassú	4.193
117 São Francisco	21.730
118 São Gonçalo dos Campos	15.138
119 São José da Casa Nova	20.761
120 São José de Porto Alegre	2.599
121 São Miguel	1.398
122 São Salvador	11.399
123 Saúde	8.364
124 Sento Sé	53.213
125 Serrinha	19.585
126 Soure	10.806
127 Taperoá	724
128 Trancoso	311
129 Tucano	12.868
130 Una	586
131 Urandy	28.154
132 Valença	1.195
133 Viçosa	8.712
134 Villa Bella das Palmeiras	3.461
135 Villa Rica	9.829
136 Wagner	3.017
	<hr/>
	2.413.092
População bovina fóra dos estabeleci- mentos ruraes	285.014
Total	<hr/> 2.698.106

População Caprina

Nos estabelecimentos ruraes

N.	Municípios	Quantidade
1	Abrantes	607
2	Affonso Penna	438
3	Alagoinhas	274
4	Alcobaça	142
5	Amargosa	3.042
6	Amparo	12.036
7	Andarahy	57
8	Angical	3.225
9	Aracy	18.934
10	Aratuhye	40
11	Areia	2.733
12	Baixa Grande	4.279
13	Barracão	1.608
14	Barra do Rio de Contas	127
15	Barra do Rio Grande	3.141
16	Barreiras	2.586
17	Belmonte	75
18	Bomfim	13.636
19	Bom Jesus da Lapa	5.223
20	Bom Jesus do Rio de Contas	2.001
21	Bom Jeusus dos Meiras	8.868
22	Brotas de Macahubas	11.422
23	Cachoeira	3.510
24	Cachoeira da Abbadia	15
25	Caculé	12.163
26	Caeteté	8.083
27	Camamú	321
28	Camisão	28.185
29	Campo Formoso	3.789
30	Campo Largo	3.187
31	Cannavieiras	90

32	Capivary	2.562
33	Caravellas	189
34	Carinhanha	11.533
35	Castro Alves	10.501
36	Cayrú	346
37	Chique-Chique	13.087
38	Chorrochó	25.728
39	Cicero Dantas	26.607
40	Conceição do Coité	28.072
41	Condeúba	16.119
42	Conquista	6.778
43	Coração de Maria	679
44	Correntina	2.361
45	Cruz das Almas	115
46	Cumbe	28.356
47	Curaçá	115.734
48	Dr. Seabra	508
49	Entre Rios	121
50	Esplanada	339
51	Feira de Sant'Anna	9.703
52	Gamelleira do Assuruá	4.062
58	Geremoabo	24.913
54	Guanamby	10.213
55	Guarany	15
56	Igrapiúna	61
57	Ilhéos	774
58	Inhambupe	3.799
59	Irará	5.131
60	Itaberaba	3.363
61	Itabuna	381
62	Itaparica	64
63	Itapicurú	7.426
64	Ituassú	7.533
65	Jacaracy	483
66	Jacobina	8.514
67	Jaguaripe	126

68	Jequié	1.350
69	Jequiriçá	78
70	Joazeiro	36.292
71	Jussiape	3.217
72	Lage	78
73	Lençóes	16
74	Macahubas	19.861
75	Maracás	4.653
76	Maragogipe	340
77	Marahú	1.524
78	Matta de São João	132
79	Minas do Rio de Contas	11.886
80	Monte Alegre	4.428
81	Monte Alto	10.138
82	Monte Cruzeiro	6.358
83	Monte Santo	54.133
84	Morro do Chapéo	7.698
85	Mucugê	432
86	Mundo Novo	334
87	Muritiba	3.628
88	Nazareth	27
89	Nova Boipeba	85
90	Oliveira do Brejinho	5.839
91	Orobó	1.320
92	Paramirim	37.440
93	Patrocínio do Coité	9.898
94	Pilão Arcado	3.097
95	Poções	1.317
96	Pojuca	318
97	Pombal	26.146
98	Porto Seguro	19
99	Prado	30
100	Queimadas	33.295
101	Remanso	13.953
102	Remédios	774
103	Riachão do Jacuhype	40.885
104	Riacho de Sant'Anna	17.274

105	Rio Branco	8.376
106	Sant'Anna do Catú	201
107	Sant'Anna dos Brejos	625
108	Santa Cruz	61
109	Santa Maria	1.179
110	Santarém	63
111	Santa Ritta do Rio Preto	2.697
112	Santo Amaro	754
113	Santo Antonio da Gloria	54.075
114	Santo Antonio de Jesus	318
115	São Felipe	474
116	São Felix do Paraguassú	340
117	S. Francisco	597
118	São Gonçalo dos Campos	891
119	São José da Casa Nova	23.611
120	São José de Porto Alegre	22
121	São Miguel	28
122	Salvador	223
123	Saúde	765
124	Sento Sé	24.949
125	Serrinha	11.686
126	Soure	4.513
127	Taperoá	162
128	Trancoso	192
129	Tucano	4.969
130	Una	252
131	Urandy	8.601
132	Valença	192
133	Viçosa	553
134	Villa Bella das Palmeiras	58
135	Villa Rica	3.577
136	Wagner	40
		<hr/>
		1.043.470
	População caprina fóra dos estabeleci- mentos ruraes	376.291
	Total	<hr/> 1.419.761

População Suina

Nos estabelecimentos ruraes

<i>N.</i>	<i>Municípios</i>	<i>Quantidade</i>
1	Abrantes	1.927
2	Affonso Penna	1.810
3	Alagoinhas	1.636
4	Alcobaça	7.198
5	Amargosa	4.614
6	Amparo	3.372
7	Andarahy	627
8	Angical	2.482
9	Aracy	3.466
10	Aratuhype	1.386
11	Areia	18.655
12	Baixa Grande	8.590
13	Barracão.	1.876
14	Barra do Rio de Contas	11.935
15	Barra do Rio Grande	1.401
16	Barreiras	3.130
17	Belmonte	3.180
18	Bomfim	1.684
19	Bom Jesus da Lapa	1.906
20	Bom Jesus do Rio de Contas	2.458
21	Bom Jesus dos Meiras	2.664
22	Brotas de Macahubas	3.541
23	Cachoeira	4.017
24	Cachoeira da Abbadia	186
25	Caculé	8.899
26	Caeteté	9.429
27	Camamú	19.335
28	Camisão	5.952
29	Campo Formoso	1.572
30	Campo Largo	3.429
31	Cannavieiras	3.396

32	Capivary	4.296
33	Caravellas	2.044
34	Carinhanha	7.240
35	Castro Alves	2.481
36	Cayrú	1.807
37	Chique-Chique	5.395
38	Chorrochó	402
39	Cicero Dantas	7.471
40	Conceição do Coité	8.755
41	Condeúba	14.863
42	Conquista	23.086
43	Coração de Maria	1.078
44	Correntina	4.042
45	Cruz das Almas	858
46	Cumbe	985
47	Curaçá	2.842
48	Dr. Seabra	3.418
49	Entre Rios	639
50	Esplanada	702
51	Feira de Sant'Anna	16.150
52	Gamelleira do Assuruá	4.104
53	Geremoabo	1.342
54	Guanamby	3.363
55	Guarany	306
56	Igrapiúna	1.351
57	Ilhéos	19.485
58	Inhambupe	2.760
59	Irará	5.736
60	Itaberaba	4.206
61	Itabuna	7.288
62	Itaparica	408
63	Itapicurú	1.752
64	Ituassú	3.640
65	Jacaracy	1.902
66	Jacobina	3.378
67	Jaguaripe	1.632

68	Jequié	6.193
69	Jequiçá	2.635
70	Joazeiro	1.198
71	Jussiapé	7.749
72	Lage	3.055
73	Lenções	319
74	Macahubas	7.749
75	Maracás	13.393
76	Maragogipe	7.137
77	Marahú	20.689
78	Matta de S. João	310
79	Minas do Rio de Contas	6.412
80	Monte Alegre	2.544
81	Monte Alto	3.004
82	Monte Cruzeiro	3.348
83	Monte Santo	3.789
84	Morro do Chapéo	5.172
85	Mucugê	715
86	Mundo Novo	2.766
87	Muritiba	2.613
88	Nazareth	600
89	Nova Boipeba	7.015
90	Oliveira do Brejinho	1.521
91	Orobó	10.816
92	Paramirim	26.917
93	Patrocínio do Coité	2.083
94	Pilão Arcado	1.659
95	Poções	4.722
96	Pojuca	2.181
97	Pombal	5.673
98	Porto Seguro	402
99	Prado	3.876
100	Queimadas	7.990
101	Remanso	4.000
102	Remédios	258
103	Riachão do Jacuhype	9.358

104	Riacho de Sant'Anna	6.844
105	Rio Branco	3.468
106	Sant'Anna do Catú	1.222
107	Sant'Anna dos Brejos	340
108	Santa Cruz	1.224
109	Santa Maria	1.360
110	Santarém	3.769
111	Santa Ritta do Rio Preto	2.181
112	Santo Amaro	2.155
113	Santo Antonio da Gloria	3.553
114	Santo Antonio de Jesus	1.999
115	São Felipe	4.617
116	São Felix do Paraguassú	510
117	S. Francisco	1.008
118	São Gonçalo dos Campos	2.469
119	São José da Casa Nova	2.491
120	São José de Porto Alegre	5.817
121	São Miguel	801
122	Salvador	2.128
123	Saúde	594
124	Sento Sé	2.469
125	Serrinha	5.346
126	Soure	1.338
127	Taperoá	3.265
128	Trancoso	1.573
129	Tucano	289
130	Una	3.066
131	Urandy	8.904
132	Valença	22.746
133	Viçosa	13.287
134	Villa Bella das Palmeiras	105
135	Villa Rica	2.323
136	Wagner	285
		<hr/>
	População suina fóra dos estabeleci- mentos ruraes	620.365
		<hr/>
	Total	163.790
		<hr/>
		784.155

População Equina

Nos estabelecimentos ruraes

<i>N.</i>	<i>Municípios</i>	<i>Quantidade</i>
1	Abrantes	743
2	Affonso Penna	872
3	Alagoinhas	2.160
4	Alcobaça	2.326
5	Amargosa	2.836
6	Amparo	1.589
7	Andarahy	502
8	Angical	2.948
9	Aracy	499
10	Aratuhype	148
11	Areia	6.473
12	Baixa Grande	2.057
13	Barracão	1.046
14	Barra do Rio de Contas	1.450
15	Barra do Rio Grande	3.011
16	Barreiras	2.633
17	Belmonte	1.010
18	Bomfim	1.364
19	Bom Jesus da Lapa	3.181
20	Bom Jesus do Rio de Contas	2.028
21	Bom Jesus dos Meiras	4.213
22	Brotas de Macahubas	2.899
23	Cachoeira	2.220
24	Cachoeira da Abbadia	182
25	Caculé	3.680
26	Caeteté	4.375
27	Camamú	1.658
28	Camisão	2.465
29	Campo Formoso	3.131
30	Campo Largo	3.223
31	Cannavieiras	491

32	Capivary	2.144
33	Caravellas	954
34	Carinhanha	5.941
35	Castro Alves	1.027
36	Cayrú	338
37	Chique-Chique	4.559
38	Chorrochó	517
39	Cicero Dantas	3.379
40	Conceição do Coité	1.499
41	Condeúba	10.010
42	Conquista	12.749
43	Coração de Maria	1.134
44	Correntina	1.188
45	Cruz das Almas	493
46	Cumbe	760
47	Curaçá	6.014
48	Dr. Seabra	2.324
49	Entre Rios	1.516
50	Esplanada	1.582
51	Feira de Sant'Anna	7.367
52	Gamelleira do Assuruá	2.611
53	Geremoabo	1.036
54	Guanamby	2.228
55	Guarany	316
56	Igrapiúna	101
57	Ilhéos	2.626
58	Inhambupe	2.180
59	Irará	3.113
60	Itaberaba	3.908
61	Itabuna	2.230
62	Itaparica	406
63	Itapicurú	1.699
64	Ituassú	2.214
65	Jacaracy	1.356
66	Jacobina	4.512
67	Jaguaripe	194

68	Jequié	2.928
69	Jequiricá	458
70	Joazeiro	3.074
71	Jussiape	2.558
72	Lage	392
73	Lençóes	356
74	Macahubas	7.772
75	Maracás	7.976
76	Maragogipe	1.634
77	Marahú	2.514
78	Matta de S. João	673
79	Minas do Rio de Contas	3.006
80	Monte Alegre	1.560
81	Monte Alto	2.527
82	Monte Cruzeiro	2.047
83	Monte Santo	1.610
84	Morro do Chapéo	7.259
85	Mucugê	1.105
86	Mundo Novo	4.565
87	Muritiba	1.555
88	Nazareth	148
89	Nova Boipeba	460
90	Oliveira do Brejinho	3.770
91	Orobó	5.414
92	Paramirim	9.481
93	Patrocínio do Coité	527
94	Pilão Arcado	2.102
95	Poções	1.652
96	Pojuca	566
97	Pombal	3.864
98	Porto Seguro	127
99	Prado	797
100	Queimadas	1.784
101	Remanso	4.228
102	Remedios	962
103	Riachão do Jacuhype	2.250

104	Riacho de Sant'Anna	3.877
105	Rio Branco	5.174
106	Sant'Anna do Catú	1.566
107	Sant'Anna dos Brejos	1.487
108	Santa Cruz	104
109	Santa Maria	960
110	Santarém	610
111	Santa Ritta do Rio Preto	2.438
112	Santo Amaro	3.430
113	Santo Antonio da Gloria	2.759
114	Santo Antonio de Jesus	539
115	S. Felipe	685
116	S. Felix do Paraguassú	598
117	S. Francisco	1.403
118	S. Gonçalo dos Campos	1.853
119	S. José da Casa Nova	2.975
120	S. José de Porto Alegre	898
121	S. Miguel	288
122	S. Salvador	1.490
123	Saúde	858
124	Sento Sé	5.922
125	Serrinha	2.243
126	Soure	805
127	Taperoá	160
128	Trancoso	172
129	Tucano	343
130	Una	286
131	Urandy	4.603
132	Valença	1.282
136	Viçosa	3.976
134	Villa Bella das Palmeiras	581
135	Villa Rica	1.110
136	Wagner	548
		<hr/>
		314.192
	População equina fóra dos estabeleci- mentos ruraes	66.935
	Total	<hr/>
		381.127

População Asinina e Muar

Nos estabelecimentos ruraes

<i>N.</i>	<i>Municípios</i>	<i>Quantidade</i>
1	Abrantes	412
2	Affonso Penna	944
3	Alagoinhas	699
4	Alcobaça	283
5	Amargosa	1.382
6	Amparo	1.531
7	Andarahy	209
8	Angical	1 070
9	Aracy	910
10	Aratuhype	568
11	Areia	2.785
12	Baixa Grande	833
13	Barracão	152
14	Barra do Rio de Contas	1.966
15	Barra do Rio Grande	1.768
16	Barreiras	939
17	Belmonte	955
18	Bomfim	1.760
19	Bom Jesus da Lapa	750
20	Bom Jesus do Rio de Contas	1.273
21	Bom Jesus dos Meiras	1.213
22	Brotas de Macahubas	2.427
23	Cachoeira	1.299
24	Cachoeira da Abbadia	49
25	Caculé	1.314
26	Caeteté	1.700
27	Camamú	2.860
28	Camisão	1.374
29	Campo Formoso	1.603
30	Campo Largo	1.117
31	Cannavieiras	965

32	Capivary	963
33	Caravellas	39
34	Carinhanha	1.171
35	Castro Alves	590
36	Cayrú	156
37	Chique-Chique	3.126
38	Chorrochó	1.130
39	Cicero Dantas	3.156
40	Conceição do Coité	1.137
41	Condeúba	3.363
42	Conquista	6.330
43	Coração de Maria	506
44	Correntina	517
45	Cruz das Almas	300
46	Cumbe	1.461
47	Curaçá	5.743
48	Doutor Seabra	1.222
49	Entre Rios	364
50	Esplanada	395
51	Feira de Sant'Anna	3.007
52	Gamelleira do Assuruá	1.852
53	Geremoabo	714
54	Guanamby	941
55	Guarany	190
56	Igrapiuna	131
57	Ilhéos	9.001
58	Inhambupe	495
59	Irará	1.261
60	Itaberaba	828
61	Itabuna	6.048
62	Itaparica	231
63	Itapicurú	685
64	Ituassú	1.030
65	Jacaracy	562
66	Jacobina	1.771
67	Jaguaripe	552

68	Jequié	2.528
69	Jequiriçá	437
70	Joazeiro	4.732
71	Jussiapé	1.053
72	Lage	744
73	Lençóes	326
74	Macahubas	2.510
75	Maracás	2.638
76	Maragogipe	520
77	Marahú	3.268
78	Matta de S. João	282
79	Minas do Rio de Contas	1.592
80	Monte Alegre	432
81	Monte Alto	825
82	Monte Cruzeiro	623
83	Monte Santo	2.470
84	Morro do Chapéo	2.924
85	Mucugê	685
86	Mundo Novo	1.872
87	Muritiba	562
88	Nazareth	556
89	Nova Boipeba	1.277
90	Oliveira do Brejinho	1.043
91	Orobó	2.380
92	Paramirim	5.435
93	Patrocínio do Coité	738
94	Pilão Arcado	933
95	Poções	1.056
96	Pojuca	142
97	Pombal	2.357
98	Porto Seguro	38
99	Prado	113
100	Queimadas	1.967
101	Remanso	3.203
102	Remédios	612
103	Riachão do Jacuhype	1.687

104	Riachão de Sant'Anna	1.582
105	Rio Branco	1.696
106	Sant'Anna do Catú	575
107	Sant'Anna dos Brejos	798
108	Santa Cruz	22
109	Santa Marta	302
110	Santarem	14.642
111	Santa Rita do Rio Preto	922
112	Santa Amaro	2.267
113	Santo Antonio da Gloria	937
114	Santo Antonio de Jesus	1.070
115	São Felippe	1.358
116	São Felix do Paraguassu	324
117	São Francisco	732
118	São Gonçalo dos Campos	581
119	São José da Casa Nova	2.987
120	São José de Porto Alegre	29
121	São Miguel	534
122	São Salvador	2.638
123	Saúde	599
124	Sento Sé	4.702
125	Serrinha	799
126	Soure	356
127	Taperoá	688
128	Trancoso	19
129	Tucano	227
130	Una	545
131	Urandy	3.017
132	Valença	2.800
133	Viçosa	14
134	Villa Bella das Palmeiras	455
135	Villa Rica	173
136	Wagner	370
		<hr/>
		201.398
	População asinina e luar fóra dos es- tabelecimentos ruraes	48.916
	Total	<hr/> 250.314

População Ovina

Nos estabelecimentos ruraes

N.	Municípios	Quantidade
1	Abrantes	1.738
2	Affonso Penna	1.141
3	Alagoinhas	2.411
4	Alcobaça	2.053
5	Amargosa	3.674
6	Amparo	7.040
7	Andarahy	239
8	Angical	3.743
9	Aracy	8.760
10	Aratuhype	83
11	Areia	2.815
12	Baixa Grande	4.655
13	Barracão	3.349
14	Barra do Rio de Contas	672
15	Barra do Rio Grande	3.738
16	Barreiras	2.407
17	Belmonte	380
18	Bomfim	5.933
19	Bom Jesus da Lapa	5.496
20	Bom Jesus do Rio de Contas	1.350
21	Bom Jesus dos Meiras	6.024
22	Brotas de Macahubas	7.742
23	Cachoeira	4.694
24	Cachoeira da Abbadia	418
25	Caculé	3.439
26	Caeteté	4.720
27	Camamú	952
28	Camisão	21.802
29	Campo Formoso	4.345
30	Campo Largo	2.639
31	Cannavieiras	355

32	Capivary	4.512
33	Caravellas	436
34	Carinhanha	6.100
35	Castro Alves	9.815
36	Cayrú	304
37	Chique-Chique	10.277
38	Chorrochó	6.390
39	Cicero Dantas	20.585
40	Conceição do Coité	21.528
41	Condeúba	7.040
42	Conquista	6.095
43	Coração de Maria	664
44	Correntina	1.235
45	Cruz das Almas	624
46	Cumbe	10.110
47	Curaçá	37.500
48	Doutor Seabra	1.420
49	Entre Rios	2.454
50	Esplanada	3.492
51	Feira de Sant'Anna	16.850
52	Gamelleira do Assuruá	3.916
53	Geremoabo	14.789
54	Guanamby	7.164
55	Guarany	19
56	Igrapiúna	196
57	Ilhéos	3.456
58	Inhambupe	9.272
59	Irará	5.142
60	Itaberaba	5.874
61	Itabuna	1.478
62	Itaparica	124
63	Itapicurú	8.054
64	Ituassú	5.545
65	Jacaracy	568
66	Jacobina	10.484
67	Jaguaripe	116

68	Jequié	1.099
69	Jequiriçá	205
70	Joazeiro	15.930
71	Jussiape	1.987
72	Lage	154
73	Lençóes	36
74	Macahubas	10.231
75	Maracás	4.906
76	Maragogipe	1.644
77	Marahú	3.683
78	Matta de São João	852
79	Minas do Rio de Contas	8.566
80	Monte Alegre	5.670
81	Monte Alto	6.037
82	Monte Cruzeiro	4.888
83	Monte Santo	19.750
84	Morro do Chapéo	7.211
85	Mucugê	373
86	Mundo Novo	7.109
87	Muritiba	3.652
88	Nazareth	91
89	Nova Boipeba	200
90	Oliveira do Brejinho	5.890
91	Orobó	11.611
92	Paramirim	33.772
93	Patrocínio do Coité	6.113
94	Pilão Arcado	3.188
95	Poções	1.636
96	Pojuca	1.238
97	Pombal	15.178
98	Porto Seguro	23
99	Prado	575
100	Queimadas	24.616
101	Remanso	7.777
102	Remédios	568
103	Riachão do Jacuhype	35.483

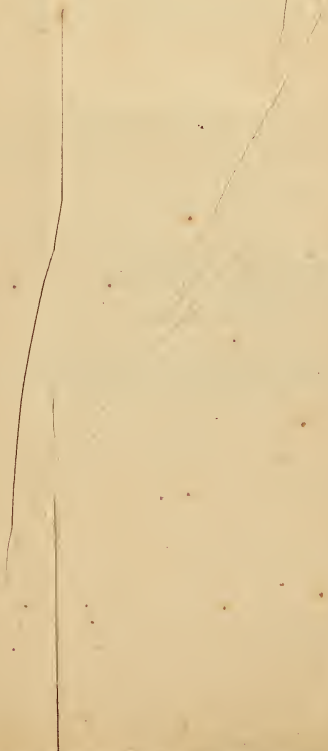
104	Riacho de Sant'Anna	10.954
105	Rio Branco	10.273
106	Sant'Anna do Catú	1.238
107	Sant'Anna dos Brejos	785
108	Santa Cruz	108
109	Santa Maria	901
110	Santarém	92
111	Santa Ritta do Rio Preto	3.007
112	Santo Amaro	2.641
113	Santo Antonio da Gloria	12.492
114	Santo Antonio de Jesus	1.366
115	São Felipe	2.231
116	São Felix do Paraguassú	1.236
117	São Francisco	2.256
118	São Gonçalo dos Campos	1.468
119	São José da Casa Nova	8.059
120	São José de Porto Alegre	266
121	São Miguel	78
112	S. Salvador	1.687
123	Saúde	1.109
124	Sento Sé	22.187
125	Serrinha	16.320
126	Soure	6.900
127	Taperoá	175
128	Trancoso	53
129	Tucano	4.657
130	Una	254
131	Urandy	6.074
132	Valença	632
133	Viçosa	811
134	Villa Bella das Palmeiras	127
135	Villa Rica	5.160
136	Wagner	233
		740.007
	População ovina fóra dos estabeleci- mentos ruraes	214.610
	Total	954.617

.....
e duas
le camin
s.....
.....

.....
s. e inte
m ligam
s.....
.....

.....
as d
los

.....
produ
quadro



Synopse dos Recenseamentos dos Municipios da Bahia, realizados em 1872, 1890, 1912 e 1920

N.	Municipios	Habitantes			
		1872	1890	1912	1920
1	Abrantes	7.804	10.491	15.775	16.995
2	Affonso Penna	21.548	28.997	—	37.924
3	Alagoinhas	21.739	29.246	—	36.621
4	Alcobaça	3.459	4.637	—	8.068
5	Amargosa	10.022	13.277	—	42.275
6	Amparo	3.716	4.981	6.334	8.473
7	Andarahy	5.843	7.843	—	9.285
8	Angical	10.588	14.242	12.502	18.718
9	Aracy	2.560	3.474	6.040	6.588
10	Aratuhye	—	—	—	7.100
11	Areia	20.631	27.792	28.533	70.598
12	Baixa Grande	7.197	9.527	—	12.008
13	Barracão	8.746	—	9.390	12.491
14	Barra do Rio de Contas ...	3.612	4.844	14.559	24.350
15	Barra do Rio Grande	11.525	15.496	18.031	26.128
16	Barreiras	4.681	6.282	15.499	31.108
17	Belmonte	4.323	5.790	—	19.706
18	Bomfim	11.642	16.712	—	37.517
19	Bom Jesus da Lapa	—	—	—	14.098
20	Bom Jesus do Rio de Contas	—	—	—	22.920
21	Bom Jesus dos Meiras ...	9.080	12.207	15.531	24.544
22	Brotas de Macalubas	17.864	24.009	—	34.522
23	Cachoeira	28.314	38.136	51.416	61.980
24	Cachoeira d'Abbadia	5.589	7.369	—	7.550
25	Caculé	—	—	—	18.776
26	Caeteté	18.196	24.555	29.754	36.177
27	Camamú	9.548	13.028	20.000	26.080
28	Camisão	11.671	15.695	25.650	28.850
29	Campo Formoso	3.860	5.162	18.697	37.425
30	Campo Largo	7.680	10.334	—	12.010
31	Cannavieiras	3.122	4.185	—	18.606
32	Capivary	—	—	—	8.604
33	Caravellas	4.031	5.410	7.094	9.966
34	Carinhanha	7.511	10.089	15.282	19.659
35	Castro Alves	10.232	13.756	14.974	23.346
36	Cayrú	2.636	3.527	—	6.462

N.	Municípios	Habitantes			
		1872	1890	1912	1920
37	Chique-Chique	15.746	—	—	19.830
38	Chorrochó	—	—	—	6.498
39	Cícero Dantas	7.004	19.455	12.530	19.719
40	Conceição do Coité	4.247	5.614	15.530	17.447
41	Condeúba	21.023	28.291	—	60.297
42	Conquista	11.408	13.383	24.810	84.038
43	Coração de Maria	8.331	11.035	14.641	18.491
44	Correntina	6.120	8.222	9.706	15.338
45	Cruz das Almas	13.235	17.810	—	20.210
46	Cumbe	—	—	—	12.890
47	Curaçá	8.762	11.780	—	15.500
48	Dr. Seabra	7.567	10.168	12.000	28.740
49	Entre Rios	11.384	15.318	—	22.910
50	Esplanada	17.249	23.212	—	25.918
51	Feira de Sant'Anna	32.595	43.862	74.906	77.600
52	Gamelleira do Assuruá	4.322	5.798	5.911	12.014
53	Geremoabo	—	—	—	16.318
54	Guanamby	—	—	—	8.304
55	Guarany	—	—	—	9.609
56	Igrapiuna	1.866	2.410	2.420	4.399
57	Ilhéos	5.632	7.629	39.339	63.012
58	Inhambupe	10.892	17.995	28.200	33.036
59	Irá	—	—	23.698	37.516
60	Itaberaba	11.560	—	15.036	22.861
61	Itabuna	—	—	16.000	41.980
62	Itaparica	14.475	—	18.199	20.005
63	Itapicurú	11.246	—	—	14.342
64	Ituassú	6.631	8.909	13.974	20.282
65	Jacaracy (Almas)	19.984	—	—	21.894
66	Jacobina	26.928	36.108	—	48.804
67	Jaguaripe	6.235	8.380	—	11.598
68	Jequié	—	—	11.916	40.675
69	Jequiriçá	4.631	6.216	—	24.397
70	Joazeiro	7.863	10.567	14.153	24.255
71	Jussiape	8.557	11.503	—	17.769
72	Lage	—	—	—	14.710
73	Lençóis	—	—	—	7.789
74	Macahubas	19.304	25.974	30.662	38.339
75	Maracás	9.135	12.281	—	33.663
76	Maragogipe	12.439	16.512	25.340	29.258

N.	Municípios	Habitante			
		1872	1890	1912	1920
77	Marahú	2.761	3.695	16.749	11.306
78	Matta de S. João	—	—	15.000	17.870
79	Minas do Rio de Contas ..	20.645	27.780	—	32.528
80	Monte Alegre	7.120	9.568	14.880	21.221
81	Monte Alto	11.886	—	—	13.611
82	Monte Cruzeiro	—	—	30.000	30.000
83	Monte Santo	9.218	12.365	18.935	28.565
84	Morro do Chapéu	7.419	9.970	26.644	30.663
85	Mucugê	—	—	—	15.685
86	Mundo Novo	4.133	5.343	18.894	30.700
87	Muritiba	—	—	—	20.000
88	Nazareth	13.334	17.935	21.454	24.189
89	Nova Boipeba	2.188	2.923	—	15.220
90	Oliveira do Brejinho	4.325	5.801	—	12.007
91	Orobó	11.560	—	—	24.133
92	Paramirim	14.273	19.203	—	23.607
93	Patrocínio do Coité	13.634	—	—	10.000
94	Pilão Arcado	17.971	—	—	18.262
95	Pojuca	—	—	—	20.000
96	Pombal	3.690	4.945	6.934	11.200
97	S. José de Porto Alegre ..	2.184	2.917	2.956	7.304
98	Porto Seguro	3.168	—	—	4.000
99	Prado	2.226	4.974	7.630	11.000
100	Queimadas	3.360	4.504	14.880	24.913
101	Remanso	5.327	7.152	20.384	22.504
102	Remédios do Rio de Contas	4.535	5.999	10.946	24.440
103	Riachão do Jacuhype	7.251	9.744	11.814	19.300
104	Riacho de Sant'Anna	6.461	9.931	15.311	19.600
105	Rio Branco	—	—	—	18.800
106	Sant'Anna do Catú	8.342	11.212	—	16.525
107	Sant'Anna dos Brejos	5.346	7.173	20.143	21.954
108	Santa Cruz	—	1.770	—	3.234
109	Santa Maria da Victoria ...	9.783	13.151	—	14.065
110	Santarém	4.096	5.496	8.918	12.560
111	Santa Ritta do Rio Preto ..	15.658	—	—	17.413
112	Santo Amaro	50.044	60.417	—	81.530
113	Santo Antonio da Gloria ..	3.689	4.937	—	14.684
114	Santo Antonio de Jesus ...	9.654	12.976	15.000	24.644
115	São Felippe	13.002	17.228	19.804	25.154
116	S. Felix do Paraguassú ..	—	—	—	12.723

N.	Municípios	Habitantes			
		1872	1890	1912	1920
117	S. Gonçalo dos Campos ..	17.549	23.493	24.914	27.026
118	S. José da Casa Nova	3.829	5.136	19.413	21.154
119	S. Miguel	6.738	9.062	—	11.607
120	São Salvador	129.109	173.879	—	283.422
121	Saúde	—	—	—	15.282
122	Sento Sé	6.684	8.967	18.000	21.244
123	Serrinha	3.725	4.994	24.267	29.005
124	Soure	5.974	—	—	7.554
125	Taperoá	4.114	—	9.223	9.934
126	Trarcoso	1.461	1.945	—	2.298
127	Tucano	7.213	9.694	13.560	18.595
128	Una	2.877	3.850	—	5.459
129	Urandy	7.362	9.892	12.000	27.227
130	Valença	13.821	18.479	—	21.658
131	Viçosa	4.017	5.385	—	8.330
132	Villa Bella das Palmeiras ..	2.462	3.298	—	8.978
133	Villa Rica	—	—	—	14.665
134	Villa de S. Francisco	17.965	24.195	—	32.893
135	Wagner	—	—	—	3.345
136	Poções	—	—	—	26.818
	Populações totaes dos municípios que ficaram em branco porque não conseguimos discriminar. ...	201.701	542.699	1.573.610	—
		1.379.616	1.919.802	2.746.443	3.334.645

Nota—Não estão incluídos os municípios creados posteriormente a 1920. Aqui apresentamos as populações dos municípios cujos informes conseguimos obter, de accordo com trabalhos sobre os recenseamentos nas épocas indicadas.

Sómente os numeros de habitantes de 1920, conforme recenseamento mais completo, pode abranger a totalidade dos municípios, discriminadamente.

FINANÇAS MÚNICIPAES

N.	Municipios	Orçamentos	
		1922	1923
1	Abbadia	12:000\$000	12:000\$000
2	Abrantes	26:000\$000	26:000\$000
3	Affonso Penna	39:600\$000	42:723\$392
4	Alagoinhas	115:000\$000	120:000\$000
5	Alcobaça	14:916\$000	Não obtivemos
6	Amarçosa	92:295\$000	101:295\$000
7	Amparo	10:000\$000	10:000\$000
8	Andarahy	19:500\$000	23:800\$000
9	Aracy	10:200\$000	10:200\$000
10	Areia	105:000\$000	103:040\$000
11	Aratuhype	19:630\$000	24:000\$000
12	Baixa Grande	10:268\$000	11:028\$500
13	Barra do Rio Grande	46:000\$000	46:300\$000
14	Belmonte	217:100\$000	212:300\$000
15	Barracão	15:000\$000	15:000\$000
16	Bomfim	115:000\$000	115:000\$000
17	Bom Jesus do Rio de Contas...	10:000\$000	10:000\$000
18	Bom Jesus dos Meiras	12:481\$296	15:000\$000
19	Barreiras	40:000\$000	39:900\$000
20	Brotas de Macahubas	12:650\$000	Não obtivemos
21	Bom Jesus da Lapa	15:000\$000	19:800\$000
22	Capital	8.063:433\$254	—
23	Cicero Dantas	10:000\$000	14:000\$000
24	Coração de Maria	15:000\$000	15:000\$000
25	Cachoeira	116:100\$000	108:500\$000
26	Cruz das Almas	54:000\$000	56:062\$000
27	Conceição do Coité	11:000\$000	11:000\$000
28	Castro Alves	80:000\$000	80:000\$000
29	Camisão	17:800\$000	20:500\$000
30	Capivary	13:500\$000	14:880\$000
31	Cayrú	16:800\$000	16:800\$000
32	Camamú	39:286\$000	41:500\$000
33	Cannavieiras	175:410\$000	140:960\$000
34	Caravellas	35:535\$775	38:600\$000
35	Conde	32:000\$000	42:500\$000
36	Cumbe	10:000\$000	10:000\$000
37	Campo Formoso	23:690\$000	23:050\$000

N	Municípios	Orçamentos	
		1922	1923
38	Curaçá	20.000\$000	20.000\$000
39	Conquista	95.000\$000	90.000\$000
40	Condúba	22.000\$000	24.200\$000
41	Caetité	25.860\$000	27.980\$000
42	Chique-Chique	20.000\$000	20.000\$000
43	Campo Largo	12.800\$000	12.800\$000
44	Carinhanha	12.000\$000	13.000\$000
45	Correntina	10.000\$000	10.200\$000
46	Caculé	14.000\$000	15.000\$000
47	Chorrochó	11.000\$000	15.000\$000
48	Doutor Seabra	16.000\$000	26.000\$000
49	Entre Rios	23.500\$000	24.000\$000
50	Encruzilhada	Recentemente creado	
51	Feira de Sant'Anna	192.556\$511	182.560\$144
52	Guarany	12.000\$000	12.000\$000
53	Geremoabo	12.000\$000	15.000\$000
54	Gamelleira do Assuruá	12.300\$000	14.000\$000
55	Guanamby	12.000\$000	12.000\$000
56	Itaparica	33.000\$000	35.333\$456
57	Igrapiuna	10.000\$000	12.800\$000
58	Itaberaba	20.000\$000	30.000\$000
59	Ilhéos	469.960\$000	500.000\$000
60	Irará	25.200\$000	40.000\$000
61	Inhambupe	20.000\$000	20.000\$000
62	Itapicuru	12.000\$000	12.000\$000
63	Ituassú	12.000\$000	12.000\$000
64	Itabuna	260.000\$000	270.100\$000
65	Jaguaripe	20.000\$000	20.000\$000
66	Jequiriçá	40.000\$000	43.526\$000
67	Jequié	105.000\$000	125.000\$000
68	Jacobina	28.000\$000	33.000\$000
69	Joazeiro	160.000\$000	109.800\$000
70	Jussiapé	10.000\$000	10.000\$000
71	Jacaracy	10.100\$000	11.100\$000
72	Jaguaquara	Recentemente creado	
73	Lage	30.743\$780	32.700\$000
74	Lençóes	36.160\$000	59.104\$000
75	Matta de S. João	86.000\$000	86.000\$000
76	Maragogipe	55.945\$000	58.643\$000

N.	Municípios	Orçamentos	
		1922	1923
77	Mundo Novo	30:000\$000	36:000\$000
78	Monte Alegre	22:000\$000	22:000\$000
79	Morro do Chapéo	28:000\$000	28:000\$000
80	Morte Cruzeiro	18:750\$000	23:500\$000
81	Marahú	18:820\$000	19:534\$000
82	Monte Santo	20:000\$000	15:000\$000
83	Minas do Rio de Contas	20:600\$000	12:000\$000
84	Maracás	51:000\$000	51:000\$000
85	Macahubas	11:254\$000	25:085\$000
86	Monte Alto	12:000\$000	13:500\$000
87	Muritiba	39:100\$000	45:000\$000
88	Mucury	12:000\$000	14:000\$000
89	Nazareth	132:568\$000	148:400\$000
90	Nova Boipeba	19:000\$000	20:800\$000
91	Orobó	28:000\$000	25:000\$000
92	Oliveira dos Brejinhos	10:000\$000	10:000\$000
93	Pojuca	23:500\$000	25:000\$000
94	Porto Seguro	17:000\$000	17:000\$000
95	Prado	17:000\$000	17:000\$000
96	Patrimônio do Coité	13:000\$000	14:000\$000
97	Pombal	6:000\$000	10:200\$000
98	Paramirim	15:000\$000	15:000\$000
99	Pilão Arcado	15:000\$000	12:000\$000
100	Queimadas	22:000\$000	24:000\$000
101	Riachão do Jacuhye	14:000\$000	16:000\$000
102	Riacho de Sant'Anna	18:000\$000	18:000\$000
103	Remanso	46:360\$000	41:295\$000
104	Riacho da Casa Nova	15:000\$000	14:000\$000
105	Rio Branco	15:000\$000	18:000\$000
106	Remedio do Rio de Contas	12:000\$000	15:235\$000
107	Sant'Anna do Catú	26:000\$000	26:000\$000
108	São Felipe	14:500\$000	15:000\$000
109	Santo Amaro	268:750\$000	301:980\$900
110	São Felix	100:000\$000	88:000\$000
111	São Gonçalo dos Campos	50:000\$000	59:500\$000
112	Santo Antonio de Jesus	114:765\$000	85:183\$000
113	São Miguel	20:500\$000	19:200\$000
114	Santarém	39:800\$000	56:000\$000
115	Santa Cruz	12:000\$000	12:000\$000
116	Serrinha	40:650\$800	46:325\$612

N.	Municípios	Orçamentos	
		1922	1923
117	Soure	8:000\$000	6:000\$000
118	Santo Antonio da Gloria	11:250\$000	10:830\$000
119	Saúde	15:764\$500	16:803\$000
120	Sento Sé	10:000\$000	11:000\$000
121	S. João do Paraguassú (Mucugê)	15:000\$000	25:000\$000
122	Santa Ritta do Rio Preto	15:000\$000	15:000\$000
123	Santa Maria da Victoria	15:000\$000	25:057\$635
124	Sant'Anna dos Brejos	15:000\$000	15:000\$000
123	Santo Esteves do Jacuhye	Recentemente creado	20:000\$000
126	Taperoá	27:000\$000	32:000\$000
127	Trancoso	11:800\$000	11:800\$000
128	Tucano	11:700\$000	11:700\$000
129	Una	30:000\$000	30:000\$000
130	Urandy	12:968\$000	19:694\$600
131	Villa de S. Francisco	50:880\$000	51:000\$000
132	Villa Velha	Recentemente creado	
133	Valença	79:000\$000	Não obtivemos
134	Viçosa	17:000\$000	17:000\$000
135	Villa Rica	10:200\$000	10:200\$000
136	Villa Bella das Palmeiras	14:597\$000	14:731\$300
137	Wagner	10:500\$000	10:500\$000
138	Poções	36:000\$000	22:000\$000
139	Bôa Nova	Recentemente creado	Recentemente creado
140	Angical	—	12:000\$000
141	Barra do Rio de Contas	—	10:000\$000

***Quando organizamos este quadro ainda não havia sido registrado pelo Tribunal de Contas o orçamento da Capital, referente a 1923, em virtude de uma diligencia no seu julgamento.

Meios de transporte e vias de comunicações



O Estado da Bahia dispõe de importantes meios de transportes como sejam as vias de comunicação por viação-ferrea estadual e federal e serviço de navegação marítima e fluvial, conforme os dados informativos que vão abaixo mencionados, colhidos em Junho de 1922.

EM TRAFEGO

Linhas Federaes:

	km.
Bahia a Joazeiro	575,440
Alagoinhas à divisa com o Estado de Sergipe	142,893
S. Felix a Bandeira de Mello	254,600
Ramal de Feira de Sant'Anna	45,000
Ramal de Machado Portella	13,400
Bahia e Minas (Caravellas a Aymores)	142,400
Bomfim a Sitio Novo e ramaes	127,905
Machado Portella	72,000
Bandeira de Mello a Brotas	25,000
Centro Oeste	51,863
<hr/>	
Total	1.450,561

Linhas Estadocaes:

	km.
Estrada de Ferro de Nazareth	221,602
Estrada de Ferro de Santo Amaro	99,807
Estrada de Ferro de Ilheus a Conquista	82,840
<hr/>	
.....	404.309

EM CONSTRUÇÃO

Linhas Federaes:

	km.
Bomfim a Sitio Novo e ramaes	104,000
Machado Portella a Carinhanha	28,000
Bandeira de Mello a Brotas	18,000
Centro Oeste	52,880
<hr/>	
Total	202,880

Linhas Estadoaes:

	km.
Estrada de Ferro de Nazareth	65,918
Estrada de Ferro de Santo Amaro	5,600
Estrada de Ferro de Nazareth a Salinas da Margarida	47,420
<hr/>	
Total	118,938

COM OS ESTUDOS APPROVADOS

Linhas Federaes:

	km.
Bomfim a Sitio Novo e ramaes	127,668
Machado Portella	462,500
Bandeira de Mello a Brotas	283,000
Cajueiro a Sipó	102,000
Bom Jesus á Divisa do Estado de Minas Geraes	246,427
<hr/>	
Total	1.221,595

Linhas Estadoaes:

	km.
Estrada de Ferro de Ilhéos a Conquista	20,000

RESUMO

Linhas Federaes:

	km.
Em trafego	1.450,561
Em construcção	202,880
Com estudos approvados	1.221,595

Linhas Estaduaes:

	km.
Em trafego	404,309
Em construcção	118,938
Com estudos approvados	20,000

NAVEGAÇÃO BAHIANA

Esta empresa de navegação, até o anno passado, de propriedade exclusiva do Estado, foi transformada em sociedade anonyma denominada "Companhia de Navegação Bahiana", conservando os seus mesmos fins de navegação maritima e fluvial deste Estado e continuação da linha de navegação costeira, comprehendida de Recife á Bahia, escalando por todos os portos intermediarios, tendo ultimamente já estabelecida uma linha de navegação até o porto de Santos, em São Paulo, tambem fazendo escala nos diversos portos comprehendidos entre o de procedencia e destino.

A linha interna comprehende o serviço de navegação entre a Capital e as cidades de Cachoeira, Nazareth, Santo Amaro, Itaparica, Valença e a ilha de Madre Deus, sahindo diariamente vapores com destino a essas cidades, os quaes regressam no dia seguinte, com excepção de Valença, para onde as viagens são em dias determinados.

Faz a companhia tambem viagem para a linha do sul

do Estado, pelos portos de Ilhéos, Cannavieiras, Porto Seguro, Prado, Alcobaça, Ponta d'Areia, Viçosa e Mucury.

A companhia dispõe do seguinte material fluctuante:

NAVEGAÇÃO DE BARRA FÓRA

Vapores:—Ilhéos, Cannavieiras, Jequitinhonha, Com-mandatuba, Marahú e Porto Seguro.

NAVEGAÇÃO FLUVIAL

Vapores:—Cachoeira, Santo Amaro, Nazareth, Sergy e Gonçalves Martins.

Possue a empresa officinas e um magnifico dique, na enseada de Itapagipe, denominado "Araujo Pinho", no qual são concertados e reparados os seus vapores.

NAVEGAÇÃO DO RIO SÃO FRANCISCO E SEUS AFFLUENTES

A navegação do rio S. Francisco e seus afluentes é feita por uma empresa do Estado da Bahia denominada "Viação do São Francisco".

Esta empresa que tem a sua séde na cidade de Joazeiro dispõe do seguinte material fluctuante:

Vapores:—Antonio Moniz, Joazeiro, Matta Machado, Prudente de Moraes, Alvares Linhares, Antonio Olyntho, Severino Vieira, Saldanha Marinho, Rio Branco, Carinhonha, Pirapora e Engenheiro Halfeel.

Lanchas:—Terceira, Quarta, Quinta, Sexta, Setima, Oitava, Nona, Icatú, Chique-Chique e Alice.

São feitas mensalmente as seguintes viagens:

a) Linha do Baixo S. Francisco, com 150 kilometros:

Uma viagem redonda entre Joazeiro e Boa Vista, com escala por Curaçá.

b) Linha do Alto São Francisco, com 1.369 kilometros :

Quatro viagens redondas entre Joazeiro e Pirapora, com escala por Sant'Anna, Casa Nova, Sento Sé, Oliveira, Pilão Arcado, Chique-Chique, Icatú, Barra Morporá, Riacho de Canôas, Bom Jardim, Extrema do Urubú, Rio Branco, Sitio do Matto, Lapa, Carinhonha, Malhada, Manga, Morrinhos, Jacaré, Januaria, Pedra Maria da Cruz, S. Francisco, S. Romão, Barra do Paracatú, Extrema e Guaicuhy duas viagens redondas entre Januaria e Pirapóra, com escalas por : Pedra Maria da Cruz, São Francisco, S. Romão, Barra do Paracatú, Extrema e Guaicuhy.

c) Linha do rio Grande, com 789 kilometros :—Duas viagens redondas entre Joazeiro e Barreiras, com as seguintes escalas :—Sant'Anna, Casa Nova, Sento Sé, Oliveira, Queimadas, Remanso, Pilão Arcado, Bôa Vista das Esteiras, Marrecas, Chique-Chique, Icatú, Barra, Muricy, Combate, Boqueirão, Poço Redondo, Campo Largo, Porteiras e Santa Luzia.

d) Linha do Rio Preto, com 819 kilometros :—Uma viagem redonda entre Joazeiro e São Marcello, com escalas por :—Sant'Anna, Casa Nova, Sento Sé, Oliveira, Queimadas, Remanso, Pilão Arcado, Bôa Vista das Esteiras, Marrecas, Chique-Chique, Icatú, Barra, Muricy, Combate, Boqueirão, Santa Ritta e Formosa.

e) Linha do Rio Corrente, com 896 kilometros :—Uma viagem redonda entre Joazeiro e Santa Maria, com escalas por :—Sant'Anna, Casa Nova, Sento Sé, Oliveiras, Queimadas, Remanso, Pilão Arcado, Bôa Vista das Esteiras, Marrecas, Chique-Chique, Icatú, Barra, Morpará, Riacho de Canôas, Bom Jardim, Extrema do Urubú, Rio Branco, Sitio do Matto, Lapa e Porto Novo.

ESTRADAS DE RODAGEM

Existem no Estado da Bahia em estudos e construção as seguintes estradas de rodagem com as respectivas extensões kilometricas :

	km.
Da cidade de Valença a Jaguaripe, com	43
Da cidade de Alagoinhas a Inhambupe com ..	43,640
Da cidade de Nazareth a Aratuhye com	6.380
Da cidade de Esplanada a Altamira com	25,000
Da cidade de Santa Ignez a Maracás com ..	120,000
Da Capital a Feira de Sant'Anna com	140,000

Já foi inaugurada e está em transito a de Esplanada a Altamira, estando concluida em muito mais de metade a estrada de rodagem que liga a Capital a Feira de Santa Anna, de extensão de 140 kilometros.

ESTRADAS DE RODAGEM EM CONSTRUÇÃO PELA UNIÃO

	km.
De Amargosa a Sitio Novo com	120,000
D. Queimadas a Monte Santo com	116,530

INFORMAÇÕES SOBRE AS DOCAS E PORTO DA BAHIA

Taxas de caes para os navios:

As taxas de caes que pagam os navios ou vapores, que acostam aos caes em trafego são de 500 réis por dia e por metro linear de caes occupado por navio á vella ou motor moderno e, setecentos réis por dia e por metro linear occupado por navio a vapor ou outro motor moderno.

Taxas de caes para as mercadorias:

As taxas de caes cobradas para as mercadorias são as seguintes:

Capatazias:

Por volume não excedente de 50 kilos—Rs. 200.

Por dezena ou fracção excedente—Rs. 100.

Por volumes de mais de 2m,5 ou 1 tonelada, taxa dupla.

Por mercadorias a granel—Rs. 004.

Armazenagens:

Para as mercadorias de longo curso do Estado são:

Até 30 dias	1 %
Até 60 dias	1,5 %
Até 90 dias	2 %
Acima de 90 dias	3 %

Taxas de aluguel de guindastes:

A média das taxas de aluguel de guindastes é de 4\$000 por tonelada.

Custo médio da estiva:

O custo médio da estiva é de 2\$500 por tonelada e 3\$500.

Taxa de carga e de descarga:

A taxa de carga e descarga é de 2\$500 por tonelada.

Taxa das mercadorias em transitio:

Quando as mercadorias são baldeadas de uma para outra embarcação, fóra do caes, sempre que convier aos interessados e sempre com consentimento do Inspector da Alfandega, correm as despesas por conta dos interessados, devendo, comtudo ser a baldeação fiscalizada pela Companhia do Porto e o Fisco, e cobrando as taxas a que teria direito se as mercadorias tivessem desembarcadas e reembarcadas com os seguintes abatimentos:

- 1.º Taxa de carga e descarga \$001 kg.
- 2.º Capatazias com redução de 50 % para as mercadorias nacionaes e 40 % para as estrangeiras.
- 3.º As mercadorias de produção do Estado que para

serem exportadas passarem sob a devida fiscalisação da Companhia, duas vezes pelo caes de atracação, gosarão na segunda passagem de um abatimento de 50 % nas taxas de embarque e capatazia.

As que tiverem de passar uma só vez, gosarão do abatimento de \$060 por volume nas taxas de capatazia e quando forem minerios ou generos a granel, do abatimento de 20 % nas referidas taxas actualmente cobradas para estes generos.

Apparelhamento existente no caes, para os serviços de carga e descarga:

Existem 4 guindastes simples, a vapor, para tres toneladas, quatro a vapor e energia electrica de portico, para tres toneladas e doze metros de raio, 6 a energia electrica, com portico, para tres toneladas e o mesmo raio, além dos demais aparelhamentos exigidos nos portos modernos como o da Bahia.

Profundidade do ancoradouro:

Na bacia do caes em trafego, oito metros, minimo (maré baixa) e 10,m8, no minimo (maré alta)—marés de Sizigias) no ancoradouro, de 11,m00 a 24,m00 (maré minima) e de 13,m8 a 26,m00 (maré alta).

Profundidade minima do caes de atracação:

A profundidade minima do caes de atracação actualmente é de oito metros e de futuro 8 e 10 metros nos respectivos caes.

Profundidade do canal de navegação:

O canal de acesso á bacia das docas em marés minimas tem actualmente a profundidade de 8 metros, devendo ser elevado a 10 metros quando concluido o canal para esta fluctuação.

Rebocadores, a sua força e taxa de reboque:

Existem varios rebocadores de 100 a 300 cavalios

effectivos, cobrando-se pela taxa de reboque, em média, 300\$000, para dentro do porto; sendo convencionado o preço para viagens a pontos mais afastados.

Fornecimento de agua potavel para bordo e seu custo:

O fornecimento é feito por uma canalisação que corre ao longo do caes e dahi para bordo dos vapores ou navios, por mangueiras, sendo o preço do fornecimento á razão de 2\$600 por metro cubico.

(Informações prestadas ao Delegado Federal da Exposição Internacional em Junho de 1922 e gentilmente por este fornecidas a este Serviço).

CARRIS URBANOS

Este serviço é feito na Capital do Estado da Bahia pelas Companhias denominadas Linhas Circular, Trilhos Centraes e Linha Municipal, sendo a energia electrica empregada pelas duas primeiras para o serviço de trafego, officinas, luz, etc., a aproveitada da Cachoeira das Bananeiras, no municipio de Cachoeira, tendo a linha de transmissão para a Capital a extensão de 106 kilometros.

Foi o seguinte o movimento dessas companhias durante os annos de 1921 e 1922:

NOME DA COMPANHIA	NUMERO DE PASSAGEIROS TRANSPORTADOS		DIFFERENÇA
	1921	1922	
Comp. Linha Circular...	32.654.697	26.930.613	— 5.724.084
Comp. Trilhos Centraes..	13.666.056	14.552.783	+ 886.727
Comp. Municipal.....	10.668.988	12.163.442	+ 1.494.454
	56.989.741	53.646.838	

ESTAÇÕES TELEGRAPHICAS EXISTENTES NO ESTADO
DA BAHIA

Abbadia, Angical, Alagoinhas, Amaralina, Alcobaça, Andarahy, Aratuhye, Bahia, Barra, Barreiras, Barra do Rio de Contas, Bandeira de Mello, Bomfim da Feira, Belmonte, Boqueirão, Casa Nova, Cachoeira, Caravellas, Canavieiras, Caetetê, Camamú, Capivary, Carinhanha, Castro Alves, Cruz das Almas, Cachoeirinha, Esplanada, Feira de Sant'Anna, Guanamby, Igrapiuna, Itapagipe, Inhambupe, Ilhéos, Itabuna, Itaberaba, Ituassú, Itaparica, Joazeiro, Lenções, Macahubas, Machado Portella, Maragogipe, Maranhú, Minas do Rio de Contas, Monte Alto, Mucugê, Muritiba, Mundo Novo, Nazareth, Nova Boipeba, Pharol da Barra, Pojuca, Pilão Arcado, Porto Seguro, Prado, Poço Redondo, Rio Vermelho, Remanso, Sant'Anna do Sobradinho, Santo Amaro, Serrinha, Santa Cruz, Santarém, São Felix, Sitio Novo, São Gonçalo dos Campos, Taperoá, Una, Villa Nova da Rainha, Valença, Villa Velha.

MOVIMENTO DO TRAFEGO TELEGRAPHICO DO 11.º DISTRICTO,
EM 1921

Telegrammas *Palavras*

Recebidos em intermedio ..	867.722	15.053.458
Idem em locaes	349.556	15.605.424
Transmittidos locaes	260.758	5.016.829

TELEGRAMMAS TRANSMITTIDOS COM OS RESPECTIVOS NÚ-
MEROS DE PALAVRAS, EM 1922, PELAS ESTAÇÕES DO
11.º DISTRICTO TELEGRAPHICO

	1.º Trimestre	Palavras
Particulares	64.973	873.712
Trafego Mutuo	4.551	67.451
Officiaes	7.400	301.678
Estadoaes	2.767	90.779
Congressistas	211	6.086
Urbanos	7.602	128.828
Imprensa	2.164	186.313
Radios	294	4.382
Exteriores	85	859
Somma	90.047	1.660.088
	2.º Trimestre	Palavras
Particulares	58.895	656.308
Trafego Mutuo	4.330	57.150
Officiaes	6.150	256.811
Estadoaes	2.090	64.076
Urbanos	8.753	160.611
Imprensa	1.860	173.806
Radios	106	1.165
Exteriores	97	932
Radios exteriores	211	3.198
Somma	82.492	1.374.057
	3.º Trimestre	Palavras
Particulares	67.990	860.624
Trafego Mutuo	4.554	57.798
Officiaes	7.451	307.009
Estadoaes	3.431	78.275

Urbanos	9.603	173.468
Imprensa	1.950	170.511
Rádios	145	1.186
Exteriores	121	1.221
Rádios exteriores	242	3.497
<hr/>		
Somma	95.487	1.653.589

	4.º Trimestre	Palavras
Particulares	48.640	605.168
Trafego Mutuo	2.882	31.362
Avisos	12.357	243.153
Officiaes	4.596	126.527
Estadoaes	1.853	55.074
Imprensa	329	33.211
Urbanos	5.182	96.108
Rádios	67	861
Exteriores	117	1.530
Rádios exteriores	64	941
<hr/>		
Somma	76.087	1.193.935


Total geral 344.113 telegrammas com 5.881.669 palavras.

ESTAÇÕES TELEGRAPHICAS

Devem ser incluídas entre as estações telegraphicas neste Estado, as seguintes pertencentes a Estrada de Ferro de Nazareth de propriedade do Estado, que fazem o serviço mutuo com as federaes:

Nazareth, Onha, Rio Fundo, Taytinga, Santo Antonio de Jesus, Vargem Grande, São Miguel, Lage, Mutum, Jequiriçá, Areia, Genipapo, Engenheiro Franca, José Marcellino, Caldeirão, Jaguaquara, Jequié, Corta Mão e Amargosa.


O movimento do serviço telegraphico nos annos de 1920, 1921 e 1922 destas estações foi o seguinte:



DEMONSTRATIVO


Estações Telegraphicas da Estrada de Ferro de Nazareth

ESPECIFICAÇÃO	1920		1921		1922	
	N. de telegrammas	N. de palavras	N. de telegrammas	N. de palavras	N. de telegrammas	N. de palavras
	Telegrammas particulares	30.413	440.316	22.340	289.739	24.166
« estaduaes	121	4.817	187	4.562	532	15.411
« federaes	407	17.736	838	31.913	1.112	51.123
« em serviço da Estrada	9.193	75.338	59.428	488.325	20.008	218.245
TOTAL	40.134	538.207	82.793	814.539	45.818	576.934



Diferença entre o movimento Telegraphico das Estações da Estrada de Ferro de Nazareth
Em 1921 e 1922

	1921		1922		DIFERENÇA PARA + OU PARA --	
	Numero de Telegrammas	Numero de Palavras	Numero de Telegrammas	Numero de Palavras	Telegrammas	Palavras
ESPECIFICAÇÃO						
Telegrammas particulares.....	22.340	289.739	24.166	292.155	+1.826	+ 2.416
» estadoaes.....	187	4.562	532	15.411	+ 345	+ 10.849
» federaes.....	838	31.913	1.112	51.123	+ 274	+ 19.210
» em serviço da Estrada.	59.428	488.325	20.008	218.245	-39.420	-270.080



LINHAS TELEPHONICAS

SERVIÇO URBANO

	<i>Apparelhos</i>	<i>Extensões</i>	<i>Total</i>
Estação Central	1.728	182	1.910
Estação do Garcia	626	102	728
Estação de Roma	270	12	282
Estação do Rio Ver- lho	103	2	105

SERVIÇO INTER-URBANO

Extensão kilométrica.—As linhas até agora construídas têm a extensão de 236 kilometros, assim distribuídas e ligando as seguintes cidades:

Da Capital a São Felix	118 km.
Da Capital a Santo Amaro	71 km.
De Santo Amaro a São Felix	47 km.

Tarifas.—Para o serviço telephónico, a cargo da companhia concessionaria foram approvados, por portaria de 19 de Março de 1921, as seguintes taxas:

1.º para tres minutos de comunicação:

Bahia a São Felix ou vice-versa	3\$000
Bahia a Cachoeira ou vice-versa	3\$000
Bahia a Santo Amaro ou vice-versa	2\$000
São Felix a Santo Amaro ou vice-versa	2\$000
Cachoeira a Santo Amaro ou vice-versa	2\$000

2.º para cada minuto de excesso ou fracção \$500

3.º para mensageiro (chamados ou avisos)

Em Cachoeira	\$600
Em São Felix	\$400
Em Santo Amaro	\$400

Estes serviços são feitos pela "Companhia Brasileira de Energia Electrica".

MOVIMENTO POSTAL

ANNO DE 1921

Correspondencia ordinaria

Postada	5.320.106
Distribuida	12.709.746
Transito	4.311.883

Correspondencia registrada sem valor

Postada	120.172
Distribuida	151.188
Transito	162.943

Correspondencia registrada com valor

Postada	4.233	Rs.	684:693\$700
Distribuida ...	12.744	Rs.	2.221.242\$780
Transito	21.756	Rs.	2.162.837\$910

Vales nacionais

Emittidos	3.671	Rs.	399:098\$000
Pagos	6.126	Rs.	1.209:044\$100

Vales internacionais

Emittidos	164	Rs.	17:083\$120
Reembolsados .	2	Rs.	12\$680
Pago	1	Rs.	211\$860
Prescripto ...	1	Rs.	3\$000

ANNO DE 1922

Correspondencia ordinaria

Postada	5.798.506
Distribuida	11.365.898
Em transito	4.260.687

Correspondencia registrada

Postada	125.224
Distribuida	244.067
Em transito	178.924

Correspondencia registrada com valor

Distribuida	1.461.574.836
Em transito	27.559

Vales nacionaes

Da Administração:

Emittidos	3.380	Rs. 434:924\$700
Pagos	6.939	Rs. 931:970\$200

Das Agencias:

Emittidos	3.790	Rs. 497:771\$000
Pagos	1.264	Rs. 152:318\$600

Foram reembolsados 28 vales e devolvidos 10.

Movimento de vales internacionaes.—Informa a Administração dos Correios que: “Este serviço, durante o anno passado, esteve suspenso, apenas se verificando, quanto ao pagamento, o seguinte: foram recebidos e pagos 9 vales procedentes da Inglaterra, na importancia de 776\$500; 2 dos Estados Unidos da America do Norte, na importancia de 194\$880, fazendo todos um total de Rs. 971\$380.



Instrucção e divisão Judiciaria

DIVISÃO JUDICIARIA DO ESTADO DA BAHIA

TABELLA DAS COMARCAS

Quarta Entrancia

Unica—Capital.

Terceira Entrancia

1—Alagoinhas—séde Alagoinhas, com dois termos: Alagoinhas e Irará.

2—Cachoeira—séde Cachoeira, com cinco termos: Cachoeira, São Felix, Cruz das Almas, São Gonçalo dos Campos e Muritiba.

3—Feira de Sant'Anna—séde Feira de Sant'Anna, com dois termos: Feira de Sant'Anna e Riachão de Jacuhype.

4—Maragogipe—séde Maragogipe, com tres termos: Maragogipe, São Felipe e Itaparica.

5—Matta de São João—séde Matta de São João, com quatro termos: Matta de São João, Abrantes, Pojuca e Catú.

6—Nazareth—séde Nazareth, com quatro termos: Nazareth, Aratuhype, Santo Antonio de Jesus e Jaguaripe.

7—Santo Amaro—séde Santo Amaro, com tres termos: Santo Amaro, Villa de São Francisco e Coração de Maria.

8—Valença—séde Valença, com dois termos: Valença e Cayrú.

9—Ilhéos—séde Ilhéos, com dois termos: Ilhéos e Barra do Rio de Contas.

Segunda Entrancia

1—Amargosa—séde Amargosa, com tres termos: Amargosa, Lage e S. Miguel.

2—Areia—séde Areia, com tres termos: Areia, Jequiriçá e Jaguaquara.

3—Bomfim—séde Bomfim, com tres termos: Bomfim, Campo Formoso e Queimadas.

4—Camamú—séde Camamú, com dois termos: Camamú e Marahú.

5—Cannavieiras—séde Cannavieiras, com tres termos: Cannavieiras, Una e Belmonte.

6—Caravellas—séde Caravelias, com quatro termos: Caravellas, Viçosa, Alcobaça e São José de Porto Alegre.

7—Castro Alves—séde Castro Alves, com tres termos: Castro Alves, Affonso Penna e Tapera.

8—Conde—séde Esplanada, com dois termos: Conde e Abbadia.

9—Inhambupe—séde Inhambupe, com dois termos: Inhambupe e Entre Rios.

10—Joazeiro—séde Joazeiro, com tres termos: Joazeiro, Curaçá e Sento Sé.

11—Porto Seguro—séde Porto Seguro, com tres termos: Porto Seguro, Prado e Santa Cruz.

12—Serrinha—séde Serrinha, com dois termos: Serrinha e Conceição do Coité.

13—Itabuna—séde Itabuna, constituindo um só termo.

14—Jacobina—séde Jacobina, com dois termos: Jacobina e Saúde.

Primeira Entrancia

1—Andarahy—séde Andarahy, com dois termos: Andarahy e Mucugê.

2—Taperoá—séde Taperoá, com tres termos: Taperoá, Nova Boipeba e Santarém.

3—Barra—sede Barra do Rio Grande, com tres termos: Barra do Rio Grande, Santa Ritta e Gamelleira do Assuruá.

4—Barreiras—sede Barreiras, com tres termos: Barreiras, Angical e Campo Largo.

5—Bom Conselho—sede Cicero Dantas, com tres termos: Cicero Dantas, Pombal e Amparo, a que fica pertencendo o municipio de Soure.

6—Chique-Chique—sede Chique-Chique, com dois termos: Chique-Chique e Brotas.

7—Caetitê—sede Caetitê, com tres termos: Caetitê, Caculé e Urandy.

8—Camisão—sede Camisão, com tres termos: Camisão, Monte Alegre e Baixa Grande.

9—Conquista—sede Conquista, com tres termos: Conquista, Condeúba e Encruzilhada.

10—Dr. Seabra—sede Dr. Seabra, com tres termos: Dr. Seabra, Bom Jesus do Rio de Contas e Guarany.

11—Geremoabo—sede Geremoabo, com tres termos: Geremoabo, Santo Antonio da Gloria e Patrocinio do Coité.

12—Itaberaba—sede Itaberaba, com dois termos: Itaberaba e Ruy Barbosa.

13—Ituassú—sede Ituassú, com dois termos: Ituassú e Bom Jesus dos Meiras.

14—Itapicurú—sede Barracão, com tres termos: Barracão, Villa Rica e Itapicurú.

15—Jequié—sede Jequié, com tres termos: Jequié, Bôa Nova e Poções.

16—Lavras Diamantinas—sede Lençóes, com dois termos: Lençóes e Palmeiras.

17—Macahubas—sede Macahubas, com tres termos: Macahubas, Remedios e Oliveira do Brejinho.

18—Maracás—sede Maracás, com dois termos: Maracás e Jacaracy.

19—Monte Alto—sede Monte Alto, com tres termos: Monte Alto, Riacho de Sant'Anna e Guanamby.

20—Monte Santo—sede Monte Santo, com dois termos Monte Santo e Cumbe.

21—Morro do Chapéo—sede Morro do Chapéo, com dois termos: Morro do Chapéo e Wagner.

22—Mundo Novo—sede Mundo Novo, com dois termos: Mundo Novo e Capivary.

23—Remanso—sede Remanso, com tres termos: Remanso, Pilão Arcado e Casa Nova.

24—Rio Branco—sede Rio Branco, com tres termos: Rio Branco, Bom Jesus da Lapa e Carinhanha.

25—Rio de Contas—sede Minas do Rio de Contas, com quatro termos: Minas do Rio de Contas, Paramerim, Jussiape e Villa Velha.

26—Santa Maria—sede Santa Maria, com tres termos: Santa Maria, Sant'Anna dos Brejos e Correntina.

27—Tucano—sede Tucano, com dois termos: Tucano e Aracy.

Nota.—Esta relação foi fornecida pela Directoria do Interior.

M

LOC.

Jussiape.....	
Jacaracy	
Jaguaquara	
Lage	
Lenções.....	
Matta de São João.....	1
Maragogipe.....	1
Mundo Novo.....	
Monte Alegre.....	
Morro do Chapéo.....	
Monte Cruzeiro	1
Marahu	
Monte Santo.....	
Minas do Rio de Contas.....	
Maracás	
Macahubas.....	
Monte Alto.....	
Muritiba.....	
Mucury	
Nazareth	
Nova Boipéba.....	
Ruy Barbosa.....	
Oliveira dos Brejinhos.....	
Pojuca	
Porto Seguro.....	
Prado.....	
Patrocínio do Coité.....	
Pombal.....	
Paramirim.....	
Pilão Arcado.....	
Queimadas	
Riachão do Jaculype.....	
Riacho de Sant'Anna.....	
Remanso	
Riacho de Casa Nova.....	
Rio Branco.....	
Remedios do Rio de Contas...	
Sant'Anna do Catu.....	
São Felippe.....	
Santo Amaro	
São Felix.....	
São Gonçalo dos Campos...	
Santo iAntonio de Jesus.....	
São Mguel.....	
Santarem.....	
Santa Cruz.....	

Mapa Estatístico da Instrução Pública Estadual, em 1922

LOCALIDADES	CLASSE		SEXO			PESSOAL DOCENTE				
	Número de Escolas	2	3	Masc.	Fem.	MIXT.	ADJUNTOS			
							Homens	Mulheres	Homens	Mulheres
Abrantes	8		8	1	1	6		8		
Afonso Penn	8	2	6	1	1	6		8		
Agonilhas	18	2	13	8	6	1	2	13	1	
Agulhas	2	2		1	1			2		
Amargosa	2	2		1	1		1	1		
Amparo	3		3	1	1	1	1	2		
Andaraí	3	2	1	1	1	1	1	2		
Angaité	2		2	1	1		1	1		
Araxá	2		2	1	1		1	1		
Arca	6	2	4	1	1	1		6		
Aratuipe	1	2	2	2	2			1		
Barão Geraldo	2		2	1	1		1	1		
Barão do Rio Branco	8	2	5	1	1	2		5		
Barão do Rio de Contas	2		2	1	1			2		
Barro Alto	2	2		1	1		1	1		
Barro Preto	2	2		1	1			2		
Barro Nova	1	1						1		
Barro Vermelho	11	2	9	2	2			11		
Barro Vermelho do Rio de Contas	3		3	1	1	1	1	2		
Barragem das Águas	2		2	1	1		1	1		
Batistas	1	2	1	1	1	1		3		
Batistas de Monte Alegre	1		1	1	1	2	1	3		
Batistas	3		3	1	1	1		3		
Bela Vista de Lapa	3		3	1	1	1		3		
Bezerros	2	2		1	1			2		
Bezerros de Minas	1		1	1	1			1		
Bezerros	11	2	12	8	4	5		11	2	
Bezerros de Minas	5		5	1	1	3		5		
Bezerros de Minas	7	2	5	2	2	3		7		
Conceição do Castelo	3		3	1	1	1	1	2		
Castro Alves	7	2	5	1	1	3		7	1	
Cassipora	3	2	1	1	1	1	1	2		
Castelo	5		5	1	1	3		5		
Castelo	3	2	1	1	1	1		3		
Cataguás	1	2	2	1	1	2		1		
Cavaliões	1	2	2	1	1	2		1		
Caxambu	12	2	10	1	1			11		
Caxambu	2		2	1	1			2		
Caxambu	2		2	1	1		1	1		
Caxambu	4		4	1	1	2		4		
Caxambu	2	2		1	1			2		
Caxambu	2	2		1	1		1	1		
Caxambu	2	2	6	1	3		1	7	1	
Chique-Chique	3	2	1	1	1	1		3		
Chique-Chique	2		2	1	1		1	1		
Chique-Chique	2	2	3	1	1	3	1	4		
Chique-Chique	2		2	1	1			2		
Chique-Chique	5		5	3	2		3	2		
Chique-Chique	1		1			1		1		
Chique-Chique	3	2	1	1	1	1		3		
Chique-Chique	12		12	2	2	8	1	11		
Chique-Chique										
Chique-Chique	15	2	13	4	4	7		15	1	
Chique-Chique	3		3	2	1		2	1		
Chique-Chique	2	2		1	1		1	1		
Chique-Chique	2		2	1		1	1	1		
Chique-Chique	1		1			1		1		
Chique-Chique	21	2	22	4	4	16	1	23	1	
Chique-Chique	2		2	1	1		1	1		
Chique-Chique	2	2		1	1		1	1		
Chique-Chique	7	2	5	1	1	3	1	6	1	
Chique-Chique	8	2	6	4	3	1	1	7		
Chique-Chique	3	2	1	1	1	1		3	1	
Chique-Chique	1		1	1	1	2		1		
Chique-Chique	2	2		1	1		1	1		
Chique-Chique	3	2	1	1	1	1		3		
Chique-Chique	11	2	9	3	3	7	1	10		
Chique-Chique	3		3	1	1	1		3		
Chique-Chique	2	2		1	1		1	1		
Chique-Chique	6	2	6	1	1	6	1	7	1	
Chique-Chique	4	2	2	1	1	2	1	3		

Exposição do Centenario



Exposição Internacional Commemorativa do Centenario da Independencia Politica do Brasil

Attendendo ao pedido feito pelo Delegado Federal da Exposição Internacional neste Estado, depois reiterado pelo Dr. Léo d’Affonseca, Director da Directoria de Estatistica Commercial do Ministerio da Fazenda, prestou esta Secção todos os serviços possiveis, no sentido de enviar quadros estatisticos para figurarem em tão importante certamen, tendo em 28 de Julho e 18 de Agosto de 1922, dirigido ao referido Delegado Federal, os seguintes officios, relacionando os trabalhos enviados:

“Bahia, 28 de Julho de 1922.—N. 13.—Exmo. Sr. Dr. Gratullino Mello, DD. Delegado da Commissão Organizadora da Exposição Commemorativa da Independencia Politica do Brasil.

Tenho a satisfação de nesta data passar ás vossas mãos, afim de serem remettidos á Commissão Organizadora do Centenario, no Rio de Janeiro, os trabalhos de Estatistica Agricola, Industrial e Commercial e Economica da Bahia, conforme vossa solicitação e tambem, a que me foi feita pelo Exmo. Sr. Dr. Léo d’Affonseca, illustrado e competente director do Serviço de Estatistica do Ministerio da Fazenda.

Os trabalhos constantes de 126 quadros estatisticos dizem respeito: á “Receita Arrecadada e Despesa Efectuada da Bahia, de 1839 a 1921:” a Importação e Exportação de 1916”, dando a tonelagem metrica, o valor

em contos de réis e equivalentes em lbs.: ao valor da Exportação dos principaes productos da Bahia, de 1889 a 1921; a Exportação, valor official do cacáo, café, fumo, assucar, couros e pelles, borracha e piassava, de 1897 a 1921; as safras de cacáo, com os municipios de procedencia e movimento mensal, relativas a 1918-1919, 1919-1920, 1920-1921 e 1921-1922; entradas de fumo, na capital, procedente dos municipios do Estado, durante 1921; mappas demonstrativos da procedencia do algodáo do Estado da Bahia, mencionando os municipios em numero de ordem de produçáo, relativos ás safras de 1916-1917, 1917-1918, 1918-1919, 1919-1920 e 1920-1921; produçáo de oleos e sementes oleaginosas, de 1912 a 1921 com especificaçáo e valor official; produçáo das uzinas de assucar da Bahia, de 1902 a 1921, determinando em çada mappa, separadamente, a produçáo de cada qual; movimentó fabril da Bahia, de 1910 a 1921, dizendo o nome da fabrica, capital, especie do producto, quantidade da produçáo, numero de operarios, numero de teares, numero de fuzos, força motriz e quantidade de força; movimento mensal das fabricas de cigarros da Bahia, com a produçáo, peso da produçáo e numero de operarios; movimento mensal das fabricas de calçados da Bahia, com a produçáo, valor da produçáo, força motriz, machinas em funcionamento e numero de operarios; movimento bancario do Estado em 29 mappas; mappa das minas descobertas e registradas no Estado da Bahia até 31 de Dezembro de 1921; informações geologicas, physicas e agrologicas do Estado da Bahia; Finanças Municipaes; Companhias de Seguros Terrestres e Maritimos, movimento do Porto da Bahia, cabotagem e longo curso; movimento de entradas e sahidas de passageiros, com nacionalidades, sexos e classes; meios de transporte do Estado, viaçáo ferrea, navegaçáo maritima e fluvial; installaçóes hydro-electricas; agencias do Correio e estaçóes telegraphicas do Estado da Bahia, linhas telephonicas e linhas ferreas das uzinas.

Tem assim este Serviço, apezar de recentemente creado, procurado satisfazer o programma elaborado pela Comissão Organizadora do Centenario e na parte referente á Secção de Estatística, concorrendo a Bahia, com informações que reputo valiosas, constante de numeros bastante expressivos, a tão importante certamen internacional, prestes a realizar-se na Capital da Republica.

Devo affirmar-vos que este Serviço não poupou esforços afim de que este Estado possa concorrer no Pavilhão da Estatística, da Exposição do Centenario com cifras que demonstrem o seu desenvolvimento e elementos com os quaes conta para a sua riqueza economica.

Saúde e fraternidade. O Chefe de Secção. (a) *Mario Barbosa*".

"Bahia, 18 de Agosto de 1922.—Exmo. Sr. Dr. Gratulino Mello, DD. Delegado neste Estado da Commissão Organizadora da Exposição Commemorativa do Centenario da nossa Independencia Politica.

Em additamento ao meu officio, sob o n. 13, de 28 de Julho do corrente anno, tenho a satisfação de passar á vossas mãos os trabalhos que a este acompanham e que sómente agora foi possível ficassem terminados, afim de que sejam remettidos a Commissão Organizadora da Exposição Commemorativa do 1.º Centenario da nossa Independencia Politica.

Elles se referem aos contractos e distractos sociaes registrados na Junta Commercial deste Estado, de 1917 a 1921; movimento de trafego e financeiro das estradas de ferro federaes e estaduaes, completando as informações já remettidas sobre o assumpto: estradas de rodagem federaes, em construcção; informações sobre o serviço Meteorologico do Estado e mappas das observações feitas desde 1903 a 1921, o mais completo possível fornecido pelo director do referido serviço e, finalmente, informes referentes ás Docas e Porto da Bahia.

Este serviço não, poupou esforços no sentido de po-

der corresponder ao vosso pèdido, feito com o maior interesse, na qualidade de competente, digno e esforçado Delegado neste Estado da Comissão Organizadora da Exposição Commemorativa do 1.º Centenario da nossa Independencia Politica.

Saudações.—O Chefe de Secção. (a) *Mario Barbosa*”.

Foram elles respondidos nos seguintes termos:

“Bahia, 21 de Agosto de 1922.

Illmo. Sr. Dr. Mario Ferreira Barbosa, DD. Chefe do Serviço de Estatística da Bahia.—Accuso recepção dos ultimos trabalhos que tivestes a bondade de enviar a esta Delegacia para figurar na secção de Estatística na Exposição do Centenario.

Para vossa sciencia communico-vos, que em 16 do corrente transmitti sobre o assumpto o seguinte officio ao Dr. Delphim Carlos, DD. Secretario da Comissão Organizadora:

“Illmo. Sr. Dr. Delphim Carlos, DD. Secretario Geral.—Junto vos envio mais alguns trabalhos estatísticos, enviados a esta Delegacia pelo Dr. Mario Barbosa, Chefe do Serviço de Estatística Agricola, Industrial e Commercial deste Estado.

Estes ultimos trabalhos se referem aos contractos e distractos sociaes registrados na Junta Commercial deste Estado, de 1917 a 1921; movimento de trafego financeiro das estradas de ferro federaes e estaduaes, completando as informações já remettidas sobre o assumpto; estradas de rodagens federaes, em construcção; informações sobre o serviço Metereologico do Estado e mappa das observações feitas desde 1903 a 1921, o mais completo possivel, fornecido pelo director do referido serviço, e finalmente informes referentes as Dócas e Porto da Bahia.

Tendo o Dr. Mario Barbosa mostrado importantes trabalhos constante de dois quadros, referentes as cotações maximas e minimas de todos os productos no commercio.

da Bahia, de 1.º de Janeiro a 31 de Dezembro de 1921, dizendo sentir não os poder enviar pela falta de tempo, pois precisava mandar passar novamente á machina, afim de que ficassem materialmente limpos, alvitrei-lhe a remessa, como estavam, desde quanto já estão lançados, conforme vi, nos livros de serviço, acceitando elle com satisfação este alvitre.

Não fossem os esforços extraordinarios dispensados pelo Dr. Mario Barbosa, Chefe do Serviço de Estatística da Bahia, de certo nada teriamos sobre o assumpto, ficando, portanto, dest'arte, prejudicada a representação da Bahia no que diz respeito a estatística.

Mando-vos meus protestos de estima e consideração.

a) *Gratulino Mello*, Delegado no Estado da Bahia."

Tambem agradecendo, o Dr. Delphim Carlos, Secretario Geral da Commissão Organizadora da Exposição Internacional do Centenario, transmittiu o seguinte telegramma:

"Exposição Bahia—N. 5.509—Accuso recebido officio 9.980 bem como dados estatísticos a que o mesmo se refere. Peço transmittir Dr. Mario Ferreira Barbosa, agradecimentos desta commissão, saudações—(a) *Delphim Carlos*, Secretario Geral".

Com a transcripção desses documentos, está, em synthese, informado, neste relatorio, o concurso prestado pelo Serviço de Estatística Agrícola, Industrial e Commercial da Bahia sobre o assumpto.

* * *

Temos assim, ao concluir deste relatorio, a convicção de que o Serviço de Estatística Agrícola, Industrial e Commercial da Bahia procurou cumprir os seus deveres, não poupando esforços neste sentido.

Mario Ferreira Barbosa
Chefe do Serviço.



ERRATA

No quadro da Fabrica de Artefactos de Tecidos de João Carvalhø & Companhia,, leia-se os numeros da ultima columna, verticalmente, representando valores em réis.

Na pagina 28, o numero relativo ao anno de 1922, leia-se 153.333:811\$285 em lugar de 148.907:949\$935.

No quadro da Fabrica de Calçados Giovanni Barleta, na columna de "Chinellos e Sandalias", correspondent: ao mez de Maio, leia-se: 100.

No quadro do Movimento da Fabrica de Cigarros Cruz & Ruas, anno de 1921, na columna—"Peso do Fumo Empregado no Fabrico de Cigarros", leia-se, no total, 22.905,750 em lugar de 22.105,750.

Na pagina 14, onde tem—Valor da Exportação de mercadorias de 1918 e 1922, Importação, em Lb.—leia-se: Valor da Exportação de mercadorias de 1918 a 1922, equivalentes em Lb.

No mappa da Exportação pelo Porto de Ilhéos, no total de saccos de cacau, leia-se 4.192 em lugar de 5.192.

Na nota abaixo do quadro das "Entradas de Fumo na Capital," procedente dos municipios do Estado, leia-se: "representa outro" em lugar de "representa outros".

No quadro do Banco Auxiliar das Classes, Passivo, columna dos totaes, mez de Dezembro, leia-se 4.036:782\$256 em lugar de 4.036:784\$256.

No quadro do London and Brazilian Bank, Limited, Passivo, columna dos totaes, mez de Junho, leia-se 19.482:376\$100 em lugar de 19.482:876\$100.

No quadro do "Demonstrativo do Imposto de Consumo", anno de 1918, leia-se 6.200:922\$815 em lugar de 6.200:922\$845.

No total dos valores dos "Contractos Sociaes", leia-se 89.370:156\$137 em vez de 89.340:156\$137.

Na pagina 93, ultima linha, leia-se 27.547 em lugar de 27.247.

Na pagina 250, população bovina do municipio de Viçosa, leia-se 8.713 em lugar de 8.712.

Na pagina 274, população do municipio de Cicero Dantas, anno de 1890, leia-se 9.455 em lugar de 19.455.

No quadro "Peso em kilos e Valor official dos Principaes Productos de Exportação da Bahia", na columna do Assucar, anno de 1907, leia-se 4.074:137\$000 em lugar de 4.077:137\$000.





9234-48

318.142
B238

9234-48

318.142
B238

Barbosa, Mario Ferreira

AUTOR

Informações estatísticas da Bahia
TITULO

1923

Devolver em

NOME DO LEITOR

9234-48

