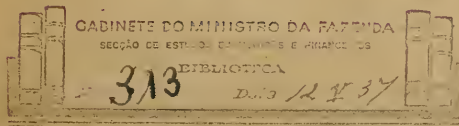


Annuario Estatistico da Bahia

ANNO DE 1935

DIRECTOR

Professor Antonio Peixoto Guedes



[Faint, illegible text]

[Faint, illegible text]

6890 12/11/48



INDICE

PARTE I

Territorio e População

Posição Astronomica dos Estados do Brasil.	3
Posição Astronomica da Cidade do Salvador e demais Capitães dos Estados do Brasil.	4
Extensão territorial das Prefeituras Municipaes do Estado a Bahia em 1935.	5
Meteorologia.	7
Resumo Historico dos Municipios do Estado da Bahia, em 1935 ..	12
Divisão Administrativa do Estado da Bahia em, 1935.....	34
Divisão eleitoral da Bahia, em 1934.....	47
Divisão do Estado da Bahia, em Comarcas, por entrancias em 1935	59
Relação das Comarcas com os respectivos termos e Districtos de Paz em 1935.	60
Corte de Appelação da Bahia, Comparativo dos feitos entrados e julgados no biennio de 1934-1935.. . . .	73
Estatistica Judiciaria do Estado da Bahia, em 1935.....	74
Instituto de Identificação-Identificações civis por nacionalidade e sexo em 1931 a 1935.....	79
Serviço Medico Legal	80
População Penitenciaria do Estado da Bahia em 1935, conforme a natureza do delicto.....	84
Casa de Detenção-Presos processados segundo o sexo e causa da prisão nos annos de 1934-1935.	85
Districtos Policiaes, por delegacias, do Estado da Bahia em 1935.....	86
Estatistica Educacional em 1934.....	104
Bibliothecas arroladas por municipio informante do Estado da Bahia em 1935.....	123
Casas de diversões existentes nos municipios informantes do Estado da Bahia em 1935.....	124
População cauculada dos municipios do Estado da Bahia em 1935.....	125
Comparativo da entrada de Passageiros no Porto da Capital, por nacionalidade, no Biennio de 1934-1935.....	127
Comparativo da sahida de passageiros pelo porto da Capital, por nacionalidade no biennio de 1934-1935.....	129
Entrada e Sahida de passageiros no porto da Capital, no quinquenio de 1931 á 1935.....	131
Synopse do movimento Hospitalar da Capital do Estado da Bahia, no anno de 1935.....	132


PARTE II

Economia e Finanças

Hospitales existentes no interior do Estado em 1935.....	313
Numero e valor venal dos estabelecimentos rurales sujeitos ao imposto territorial no Estado da Bahia, por municipio em 1935	137
Produção mundial de cacão em toneladas.....	140
Produção de cacão na Bahia, no quinquenio de 1930-31-1934-35.....	141
Pauta por kilo de Cacão, Fumo em folha e Café, que vigoraram nos annos de 1934-935.....	142

Produção das Usinas assucareiras da Bahia no quinquenio de 1930 31-1934-35, em saccos de 60 kilos	143
Numero de feiras e entradas de gad., por especie, da Cidade Feira e Bomfim no quinquenio de 1931-35.....	144
Municípios que informaram o numero de animais abatidos para o consumo e preço medio do kilo de carne em 1935.....	145
Numero de fabricas sujeitas ao imposto de Consumo Federal, exist- tentes no Estado da Bahia, por especie e produção em 1935.	147
Fabricas existentes no Estado da Bahia e sujeita ao imposto de Con- sumo Federal em 1935.....	148
Movimento industrial da "Companhia Valença Industrial da Bahia" de 1926 a 1935.....	149
Movimento Industrial da "Companhia Fabril dos Fiaes" de 1926 a 1935	150
Movimento Industrial da "Companhia Emporio Industrial do Norte de 1926-1935.....	151
Movimento Industrial da "Companhia Progresso e União Fabril da Bahia" S. A.—Fabricas S. João, S. Braz, Paraguassú, S. Salvador, N. S. da Conceição, N. S. da Penha e Bomfim. .	152
Salário medio do operario nos Municipios do Estado da Bahia. .	153
Municipios que informaram possuir Emprezas fornecedoras, de Energia Electrica no Estado da Bahia em 1935.	156
Medidores de Energia Electrica existentes na Capital do Estado da Bahia, até 31 de Dezembro de 1932 e 1935.	158
Serviço de Illuminação nos Municipios do Estado da Bahia, em 1935	159
Municipios que informaram possuir Servicos de Esgotos em 1935	164
Commercio exterior da Bahia e Brasil, em 1916 a 1935.	165
Commercio exterior da Bahia de 1926 a 1935.	166
Exportação de cacão da Bahia e do Brasil, para o exterior, no decennio de 1926—1935	167
Exportação de Café da Bahia e do Brasil, para o exterior, no de- cennio de 1926 1935.	168
Exportação de Couros da Bahia e do Brasil, para o exterior no decennio de 1926—1935	169
Exportação exterior da Bahia em 1935.	170
Resumo por Classe, da importação exterior da Bahia em 1935. . .	241
Exportação e importação exterior da Bahia, em 1935, por Paizes de destino e procedencia	242
Exportação por cabotagem pelo Porto da Bahia em 1935.	244
Resumo da Exportação por Cabotagem em 1935.	264
Importação por Cabotagem pelo Porto da Capital no anno de 1935	265
Resumo da Importação por Cabotagem pelo Porto da Capital em 1935	281
Intercambio Commercial do Estado da Bahia.	282
Movimento Bancario de 1934—1935. (Activo).	283
Movimento Bancario de 1934—1935. (Passivo).	284
Demonstrativo dos Contractos Sociaes em 1931 a 1935.	285
Numero e Valor de Fallencia de 1928 a 1935	286
Movimento da Caixa Economica em 1933—1934	287
Gyro Commercial dos Municipios do Estado da Bahia em 1935. . .	288
Comparativo da transcripção de transmissões de Immoveis da Capital por Districto em 1934—1935	291
Comparativo das Inscriptões de Hypothecas na Capital de 1927-1935	293
Numero e Valor dos Immoveis da Capital em 1935.	294
Companhia de Navegação Bahiana	295
Viação Bahiana de São Francisco.	298
Comparativo de Entradas e Salidas de Embarcações da Capital.	301
Comprimento de Toneladas de Registro de Embarcações no Porto da Capital em 1934—1935	304
Comparativo do movimento de carga e descarga no Porto da Ca- pital em 1934-1935.....	305
Comprimento e tonelagem de registro das embarcações em transitio no Porto da Capital no quinquenio de 1931-1935.....	306
Movimento financeiro das Drcas da Bahia, de 1926 1935.....	307

Viação Ferrea no Estado da Bahia.....	308
Altitudes em metros e distancias kilometricas da Viação Ferrea Leste Brasileiro.....	310
Estrada de Ferro de Nazareth.....	315
Estrada de Ferro de Ilheus á Conquista.....	318
Estrada de Ferro de Santo Amaro.....	321
Movimento de Carris Urbanos na Cidade do Salvador (Capital).....	324
Vhiculos terrestres existentes no Estado da Bahia em 1935.....	325
Estradas de Rodagem.....	329
Movimento Postal do Estado da Bahia em 1934—1935.....	342
Serviço Postal aereo.....	343
Agencias Postaes no Estado da Bahia em 1935.....	344
Telegrammas transmittidos e recebidos pelas estações dos districtos da Bahia em 1934—1935.....	354
Estações telegraphicas, por Municipios.....	355
Apparelhos telephonicos na Capital de 1931 a 1935.....	361
Receita e Despeza das Prefeituras do Estado em 1935.....	362
Comparativo da Receita por estação Estadual, no biennio de 1934-1935	368
Receita orçada e arrecadada do Estado da Bahia, nos exercicios de 1916 a 1935.....	372
Despeza fixada e effectuada do Estado da Bahia, nos exercicios de 1916 a 1935.....	373
Demonstrativo da Receita classificada do Estado da Bahia em 1935	374
Comparativo da Receita arrecadada segundo os impostos e rendas, em 1934—1935.....	376
Divida externa, interna e activa do Estado da Bahia, em 1934—1935	377
Arrecadação das mesas de rendas e collectorias Federaes no Estado da Bahia, em 1935.....	378
Receita e Despeza da União no Estado da Bahia, de 1931 a 1935	381



PARTE I

Territorio e População

- 3 -

Posição Astronômica dos Estados do Brasil

ESTADOS	POSIÇÃO ASTRONÔMICA				Superfície em Km ² absoluta
	LATITUDE		LONGITUDE W. GR.		
BRASIL	50-10' N e 33-45' S	34-45'	e 74-8'59"	8.511.189	
Alagoas	8- 4' e 10-32' S	35-12'	e 38-3'	28.571	
Amazonas	5-10' N e 10-29' S	56-50'	e 74-8'27"	1.825.987	
Bahia	9-55' e 18-15' S	37-40'	e 46-40'	529.379	
Ceará	2-45' e 7-11' S	36-45'	e 41-15'	148.591	
Distrito Federal .	22-43' e 23-6' S	43-45'	e 43- 6'	1.167	
Espirito Santo . .	18- 5' e 21-28' S	39-48'	e 41-30'	44.684	
Goyaz	5-10' e 19-20' S	47- 4'	e 53- 8'	660.193	
Maranhão	1- 5' e 10-40' S	41-25'	e 48-53'	346.217	
Matto Grosso . .	7-30' e 24-10' S	50-36'	e 65-40'	1.477.041	
Minas Geraes . .	13-55' e 23- 0' S	39-37'	e 50-58'	593.810	
Pará	4-10' N e 8-40' S	43-20'	e 58-3'	1.362.966	
Parahyba	6-15' e 7-50' S	34-45'	e 38- 5'	55.920	
Paraná (*).	22-45' e 26-29' S	47-55'	e 55- 3'	199.897	
Pernambuco	7- 0' e 10-40' S	34-45'	e 42- 0'	99.254	
Piauí	2-45' e 11-40' S	40- 5'	e 46- 0'	245.582	
Rio de Janeiro . .	20-50' e 23-19' S	41- 1'	e 44-52'	42.404	
Rio G. do Norte .	4-54' e 6-28' S	34-52'	e 38-48'	52.411	
Rio G. do Sul . .	27- 5' e 32-45' S	49-32'	e 57-28'	285.289	
Santa Catharina .	25-30' e 29-18' S	48-18'	e 54-12'	54.998	
São Paulo	19-54' e 25-15' S	44- 6'	e 53-28'	247.239	
Sergipe	9- 5' e 11-28' S	36-17'	e 38- 7'	21.552	
Territorio do Acre	7-1'17" e 11-4'0" S	6-6'4"	e 74-8'59"	148.027	

(*) O territorio litigioso entre os rios Iguassú e Uruguay, ainda sob a jurisdição deste Estado, foi pelo Supremo Tribunal Federal, attribuido ao Estado de Santa Catharina.

Posição Astronômica da Cidade do Salvador e das demais Capitães dos Estados do Brasil

ESTADOS UNIDOS DO BRASIL	CAPITÃES	LATITUDE AUSTRAL	LONGITUDE W. GR.
Brasil	DISTRICTO FEDERAL	22°-43'-0''	43°-06'-21''
Alagoás.	Maceló	23-06-0''	43°-45'-21''
Amazonas.	Manãos	9°-39'-18''	35°-42'-32''
Bahia.	Salvador.	3°-08'- 4''	60°-00'-21''
Ceará	Fortaleza	12°-58'-16''	38°-31'-26''
Districto Federal	R. Janeiro (Cidade).	3°-43'-36''	38°-33'-10''
Espirito Santo.	Victoria	22°-54'-24''	43°-10'-21''
Goyaz	Goyaz	20°-19'-23''	40°-16'-48''
Maranhão.	São Luiz.	16°-00'- 0''	50°-06'-21''
Matto Grosso	Cuyabá	2°-31'-36''	44°-16'-57''
Minas Geraes	Bello Horizonte	15°-38'- 0''	56°-55'-21''
Pará	Belém	19°-55'-22''	44°-20'-27''
Parahyba do Norte	João Pessoa	1°-27,- 6''	48°-29'-21''
Paraná.	Curitiba	7°-06'- 0''	34°-50'-51''
Pernambuco	Recife	25°-27'- 0''	49°-27'-21''
Piauhy	Therezina	8°-03'-41''	34°-53'-43''
Rio de Janeiro	Nitheroy.	5°-59'- 0''	42°-41'-21''
Rio Grande do Norte	Natal	22°-53'-46''	43°-09'- 4''
Rio Grande do Sul	Porto Alegre	5°-49'- 0''	35°-18'-21''
Santa Catharina.	Florionopolis	30°-02'- 0''	51°-15'-21''
São Paulo	São Paulo.	27°-36'- 0''	48°-31'-21''
Sergipe	Aracajú	23°-36'- 0''	46°-38'-21''
Territorio do Acre	Alto Ac:e. Rio Branco	10°-56'- 0''	37°-07'-21''
	Alto Purús. Senna Madureira	9°-56'-47''	68°-27'-30''
	Tarauacá . Villa Seabra	9°-08'-11''	68°-38'-58''
	Alto Jurua. Cruzeiro do Sul.	8°-30'-15''	70°-46'-33''
		7°-38'-28''	72°-36'-15''

Extensão territorial das Prefeituras Municipaes do Estado da Bahia em 1935

NOMES	Superficie em Km.2	NOMES	Superficie em Km.2
Affonso Penna	534	Cumbe.	1.918
Alagoinhas.	1.763	Curaçá.	12.492
Alcobaça	2.339	Djalma Dutra	2.160
Amargosa	1.032	Encruzilhada	3.700
Anchieta	3.527	Entre Rios	1.226
Andarahy	811	Esplanada.	1.524
Angical.	10.816	Feira	3.253
Aratuhye.	608	Geremoabo	7.706
Areia	628	Gloria	1.497
Assuruá	4.460	Guanamby.	1.425
Baixa Grande	1.329	Igrapiúna	770
Barra	14.094	Ilhéos	2.385
Barra da Estiva	1.050	Inhambupe	2.271
Barreiras	25.586	Ipirá	3.001
Belmonte	3.592	Irará	2.196
Boa Nova.	3.123	Irecê	2.016
Bomfim	5.010	Itaberaba	6.591
Bom Jesus da Lapa.	3.278	Itabuna	2.746
Bom Sucesso	1.797	Itacaré.	2.130
Brejões.	1.002	Itambé.	2.600
Brotas	8.821	Itaparica	242
Brumado	3.356	Itapicurú	901
Cachoeira	275	Itapira (2)	—
Caculé	3.583	Itaquara	72
Caetitê	4.023	Itiúba (3)	—
Camamá	1.383	Itirussú (4).	—
Campo Formoso	5.222	Ituassú	4.577
Cannavieiras	3.592	Jacaracy	2.670
Capivary	1.364	Jacobina	5.154
Caravellas.	2.950	Jaguaquara	200
Carinhanha	26.806	Jaguarary	1.021
Casa Nova	9.497	Jaguaripe	754
Castro Alves	1.961	Jan Jaira	857
Catú	1.355	Jequiê	3.725
Cayrú	107	Jequiriçá	200
Chique-Chique	8.212	Joazeiro	6.047
Cicero Dantas	2.410	Lage	710
Cipó	1.124	Lenções.	3.275
Conceição da Feira	324	Livramento	363
Conceição do Coité	2.797	Macahubas	4.259
Conde (1).	—	Maracás	8.212
Condeúba	6.930	Maragogipe	427
Conquista	26.249	Marahú	744
Coração de Maria	371	Matta	735
Correntina	18.049	Monte Alegre.	2.259
Cotegipe	15.819	Monte Alto	5.543
Cruz das Almas	456	Montenegro	516

(1) A area deste municipio ainda se acha incluida na do municipio de Esplanada.

(2) A sua area acha-se incluida no municipio de Itacaré.

(3) “ “ “ “ “ “ “ “ Queimadas.

(4) “ “ “ “ “ “ “ “ Jaguaquara

NOMES	Superficie em Km.2	NOMES	Superficie em Km.2
Monte Santo	9.966	Sant'Anna	15.682
Morro do Chapéo	24.868	Santa Ignez	2.000
Mucugê	1.656	Santa Cruz Cabralia	712
Mucury	2.840	Santa Luzia (6)	—
Mundo Novo	2.137	Santa Maria	7.603
Muritiba	110	Santarém	744
Mutuipe	240	Santa Therezinha	2.416
Nazareth	403	Santo Amaro	1.277
Nilo Peçanha	811	Santo Antonio	440
Oliveira dos Brejinhos	3.112	Santo Estevam	35
Palmeiras	679	São Felice	270
Paramirim	1.769	São Felix	159
Paripiranga	1.515	São Francisco	200
Pilão Arcado	8.855	São Gonçalo	430
Poções	2.082	São Miguel	559
Pojuca	728	São Sebastião	273
Pombal	772	Saúde	2.557
Porto Seguro	5.581	Seabra	3.560
Prado	6.781	Sento Sé	7.484
Queimadas	6.151	Serrinha	3.419
Remanso	3.751	Soure	2.034
Riachão do Jacuhype	1.121	Taperoa	270
Riacho de Sant'Anna	3.344	Tucaao	1.387
Rio Branco	3.583	Uauá	120
Rio de Contas	2.790	Una	2.339
Rio Novo (5)	--	Urandy	2.737
Rio Preto	7.639	Valença	1.146
Rio Real	241	Villa Rica (7)	409
Ruy Barbosa	3.354		
Salvador	550		
		Area total	529.379

- 5) A sua area acha-se incluida nos municipios de Jequié e Camamá.
- (6) " " " " " no municipio de Queimadas.
- (7) Este municipio foi suppresso em 13 de Agosto e sua area annexada aos municipios de Itapicurú e Esplanada.

94
16
128

74
138
2/1

Meteorologia

Posição Astronômica do Estado da Bahia

Latitude — 9° 55' e 18° 15' S.

Longitude W. Gr. — 37° 40' e 46-40'

Posição Astronômica da Cidade do Salvador (Capital)

Latitude — 12° 58' 16

Longitude W. Gr. — 35° — 31' 26'

ANOS	TEMPERATURA CENTIGRADA			Tensão do Vapor media m/m	Humidade relativa media %	Nebulosidade media 0 à 10 partes	Ventos dominantes
	MEDIA o	MAXIMA o	MINIMA o				
1915	25,4	32,5	19,5	18,9	80,8	6,3	E
1916	25,4	32,6	18,6	19,0	83,2	5,7	SE
1917	25,3	33,0	16,8	19,1	82,8	5,4	SE
1918	25,2	32,5	17,4	19,4	84,0	5,7	SE
1919	25,2	33,0	19,1	19,3	83,2	5,6	SE
1920	24,9	33,9	19,6	19,6	84,3	5,3	SE
1921	24,9	31,1	18,8	18,9	81,1	5,7	SE
1922	25,2	32,0	19,1	19,1	80,8	5,6	E
1923	25,2	33,2	18,5	18,9	79,6	5,2	SE
1924	25,1	32,5	18,6	19,1	78,9	5,2	SE
1925	25,2	33,5	19,4	19,0	80,8	4,6	E
1926	26,7	32,8	19,4	19,4	80,9	5,5	E
1927	25,2	33,6	19,0	18,8	77,5	5,5	E
1928	25,3	32,0	18,8	19,0	80,1	6,1	SE
1929	26,2	34,0	18,2	15,9	78,0	6,0	E
1930	25,1	32,1	19,4	20,3	81,8	6,1	SE
1931	25,1	32,2	18,7	19,0	79,4	5,3	E
1932	25,1	32,0	18,8	19,0	80,0	4,7	E
1933	25,2	34,4	19,4	19,4	81,9	5,1	SE
1934	27,2	32,9	19,0	19,4	83,9	6,9	SE
1935	25,4	33,1	19,5	20,3	83,7	4,8	SE

Precipitações atmosféricas

Observações meteorológicas feitas na Estação Central, em Ondina (Capital do Estado).

Posição Geographica { Altitude 45,m17 -- Latitude 13 -- 0'12";
Longitude W. Grnw, 35° - 30'45", - 4 2hs 34' - 33"

MEZES	1931	1932	1933	1934	1935
	m/m	m/m	m/m	m/m	m/m
Janeiro	9,4	137,9	113,1	62,9	141,7
Fevereiro	23,5	13,6	155,1	37,3	169,8
Março	27,2	207,7	215,4	64,9	309,2
Abril	127,2	32,8	411,1	295,3	722,9
Mai	394,3	173,6	147,6	191,3	635,6
Junho	118,7	89,6	265,0	173,1	234,3
Julho	121,6	386,3	157,2	145,0	204,5
Agosto	86,7	93,6	78,5	72,7	64,5
Setembro	46,7	33,5	90,9	106,0	139,1
Outubro	127,3	45,5	178,2	168,2	9,6
Novembro	115,9	103,1	122,2	73,9	114,7
Dezembro	37,9	27,3	90,9	86,3	76,0
Media annual.	103,0	112,0	168,8	123,1	235,1

Phenomenos atmosfericos

*Observações Meteorologicas da Estação Central de Ondina
(Capital do Estado)*

NATUREZA	1931	1932	1933	1934	1935
	NUMERO DE DIAS EM QUE FORAM VERIFICADAS				
Nevoeiro	28	33	93	90	74
Nevoeiro baixo	74	52	—	—	—
Nevoeiro tenue	4	4	—	—	—
Orvalho	89	95	148	190	120
Trovoada com relampagó	4	7	—	—	—
Trovões	2	8	15	13	31
Relampagos	14	7	39	21	35
Ventania	4	—	40	7	7
Vento forte	17	6	—	47	—
Aguaceiros	1	3	—	—	—
Halo solar	3	4	—	—	—
Halo lunar	4	4	7	4	2
Corôa solar	—	—	1	—	—
Corôa lunar	20	12	18	7	5
Arco-iri	45	43	29	51	35

Maximas e minimas da Temperatura

*Observações Meteorologicas da Estação Central em Ondina
(na Capital do Estado)*

TEMPERATURA A' SOMBRA

MEZES	1931		1932		1933		1934		1935	
	Maxima	Minima	Maxima	Minima	Maxima	Minima	Maxima	Minima	Maxima	Minima
Janeiro . .	31,5	22,4	31,5	21,5	31,6	23,3	31,6	21,4	31,7	22,0
Fevereiro.	32,2	21,7	32,0	21,8	31,6	22,5	32,9	22,4	32,3	21,6
Março . . .	31,5	23,2	31,0	20,4	34,4	29,0	31,9	22,2	33,1	22,4
Abril	31,2	21,8	30,0	22,0	30,6	21,2	32,0	22,4	31,7	21,7
Maió	30,4	20,2	29,7	21,0	29,6	20,9	30,6	20,6	28,9	21,1
Junho	28,2	20,2	28,2	20,1	27,7	19,7	28,3	20,0	29,8	20,9
Julho	27,3	19,5	26,9	19,5	26,9	19,7	27,1	19,0	29,4	19,8
Agosto . . .	26,7	18,7	27,4	18,8	27,8	19,4	28,1	19,8	29,7	20,2
Setembro.	28,1	19,4	28,6	20,3	29,2	19,7	29,9	20,2	30,0	19,5
Outubro . .	29,7	20,2	29,4	20,2	30,9	19,6	29,9	19,9	30,4	21,4
Novembro	29,8	20,7	30,5	21,0	30,4	21,0	31,1	21,2	30,7	20,8
Dezembro	31,4	21,0	31,2	22,4	30,5	21,8	32,2	20,9	31,3	21,2

Observações Meteorológicas da Estação Central de Ondina (Capital) de 1915 a 1935

HELIOGRAPHO

(BRILHO SOLAR)

Anos	Maxima diaria Hs.	Minima diaria Hs.	Total annual Hs.	Numero de dias sem brilho solar	Nebulosidade Media annual partes
1915	12 - 0'	0 - 1'	2.808-5'	7	6.5
1916	12 - 1'	0 - 1'	2.766-5'	4	5.7
1917	12 - 5'	0 - 2'	2.743-1'	11	5.4
1918	11 - 9'	0 - 1'	2.465-5'	10	5.7
1919	12 - 4'	0 - 1'	2.616-9'	10	5.6
1920	12 - 2'	0 - 1'	2.793-2'	9	5.3
1921	12 - 3'	0 - 1'	2.684-9'	9	5.7
1922	12 - 5'	0 - 1'	2.747-5'	5	5.6
1923	12 - 0'	0 - 1'	2.820-2'	4	5.2
1924	11 - 8'	0 - 1'	2.511-3'	8	5.9
1925	11 - 7'	0 - 1'	2.787-43'	1	4.6
1926	11 - 3'	0 - 1'	2.456-7'	3	5.5
1927	11 - 6'	0 - 1'	2.648-8'	8	5.5
1928	11 - 2'	0 - 1'	2.567-1'	12	6.1
1929	11 - 3'	0 - 1'	2.563-2'	14	6.0
1930	11 - 1'	0 - 0'	2.486-5'	43	6.2
1931	11 - 6'	0 - 0'	2.759-3'	5	5.3
1932	11 - 9'	0 - 0'	2.819-4'	5	4.7
1933	11 - 6'	0 - 1'	2.510-2'	6	.1
1934	11 - 5'	0 - 1'	2.645-8'	14	6.9
1935	11 - 4'	0 - 1'	2.559-3'	17	4.

Demonstrativo numerico das chuvas cahidas nas estações pluviometricas do Estado da Bahia em 1934 e 1935

ESTAÇÕES PLUVIOMETRICAS	1934		1935	
	Chuvas m/m	Dias	Chuvas m/m	Dias
Açude Itaberaba (Itaberaba).....	435,7	107	952,0	132
Açude (Macahubas).....	354,1	26	740,3	52
Açude Valente (Conceição do Coité .	354,4	131	884,1	142
Andarahy,.....	580,6	91	1.388,1	123
Aracy (Serrinha).....	340,7	67	677,2	78
Areia.....	650,1	197	932,5	105
Bananeiras (Conceição da Feira).....	865,8	149	1.086,5	169
Barracão (Rio Real).....	700 0	178	913,3	167
Barra da Estiva.....	—	—	1.747,3	203
Barra do Rio Grande (Barra).....	525,3	68	789,4	77
Barreiras.....	739,6	99	1.101,8	119
Barrinha (Joazeiro).....	353,7	20	423,0	21
Barro Vermelho (Curaçá).....	316,8	40	659,5	47
Bom Conselho (Cicero Dantas).....	865,6	81	1.743,0	142
Bomfim.....	681,6	128	1.152,8	140
Bom Jesus da Lapa (Lapa).....	154,0	40	551,2	70
Bom Jesus dos Meiras (Brumado)....	303,7	33	1.050,8	71
Bonito (Caetité).....	393,2	29	1.379,7	74
Caetité.....	404,4	70	1.102,4	89
Camisão (Ipirá).....	747,4	166	795,2	131
Campo Largo (Cotegipe).....	488,3	62	774,6	58
Canudos (Monte Santo).....	320,4	36	745,6	75
Carinhanha.....	281,4	40	737,8	60
Casa Nova.....	415,1	28	458,9	53
Castro Alves.....	846 5	135	722,2	117
Chique-Chique.....	605,8	43	723,9	42
Chorrochó (Curaçá).....	286,9	61	522,5	79
Condeúba.....	562,7	29	1.080,0	69
Conquista.....	—	—	434,2	51
Contendas (Maracás).....	575,7	51	682,8	85
Cumbe.....	528 4	94	928,3	124
Curaçá.....	476 4	28	538,1	35
Esplanada.....	948,1	123	1.097,9	92
França (Jacobina).....	463,3	101	919,2	106
Gamelleira dos Machados (Brotas)...	—	—	876,6	59
Gamelleira do Urandy (Urandy).....	230,1	14	718,4	36
Geremoabo.....	301,7	140	390,8	175
Guanamby.....	336,4	38	657,2	53
Guarany (Anchieta).....	226,1	30	725,2	72
Irará.....	919,6	198	1.098,3	202
Itaeté (Itaberaba).....	514,5	94	1.087,0	129
Itiúba (Queimadas).....	472,7	145	895,5	170
Ituessú.....	558,6	83	927,1	65
Jacaré (Morro do Chapéu).....	463,2	38	440,6	58
Jacobina.....	616,7	227	1 265,0	238
Jaguarary.....	492,3	107	850,0	144
Jequié.....	349,8	95	884,3	107
Jequi (Barra da Estiva).....	728,5	98	1.296,4	148
João Amaro (Santa Therezinha).....	321,6	74	1.026,5	95
Joazeiro.....	419,2	51	382,9	67
Jurema (Joazeiro).....	312,1	26	276,5	27

ESTAÇÕES PLUVIOMETRICAS	1934		1935	
	Chuvas m/m	Dias	Chuvas m/m	Dias
Leñções.....	731,4	112	1.252,2	123
Macahubas.....	640,1	40	972,7	49
Minas do R. de Contas (R. de Contas)	509,4	99	895,2	121
Monte Alto.....	493,4	54	957,7	68
Monte Santo.....	433,1	118	949,7	155
Maracas.....	—	—	993,3	98
Moreno.....	524,5	98	1.059,8	106
Morro do Chapéu.....	401,2	109	944,4	167
Ondina (Salvador).....	1.476,9	233	2.821,3	253
Paramirim.....	394,1	51	718,9	90
Patamutê (Curacá).....	122,9	11	119,4	17
Patrocínio do Coité.....	1.035,6	167	1.460,4	176
Pilão Arcado.....	435,0	66	614,7	81
Pindobassú (Campo Formoso).....	578,5	159	1.278,3	167
Poções.....	—	—	680,5	111
Queimadas.....	233,6	76	595,3	101
Remanso.....	326,1	25	650,7	28
Riachão do Jacuype.....	397,5	12	672,2	132
Riacho de Sant'Anna.....	377,0	65	1.076,3	84
Rio do Peixe (Ilhéos).....	312,9	57	717,2	109
Salvador (Capital).....	1.878,2	259	2.638,8	261
Santa Ritta do Rio Preto (Rio Preto)	690,2	190	785,8	114
Santo Antonio da Gloria (Gloria).....	219,8	62	580,6	90
Saúde.....	455,4	89	1.316,0	130
Serrinha.....	750,8	160	1.112,6	182
Tucano (X).....	—	—	746,2	72
Uauá.....	171,6	15	560,6	59
Urubú (Rio Branco).....	647,6	62	572,8	65

(X) Faltando o mez de Dezembro.

Resumo historico dos Municipios do Estado da Bahia, até 31 de
Dezembro de 1935

MUNICIPIOS	CATEGORIA DA SEDE	RESUMO HISTORICO
Affonso Penna	(Cidade	Villa creada, com a denominação de Conceição do Almeida, por Acto, de 18 de Julho de 1890. Desmembrada do municipio de S. Felipe. Installada, em 4 de Agosto do mesmo anno. Cidade com a denominação actual pela Lei Estadual n.º 761, de 17 de Agosto de 1909.
Alagoïnhas	(Cidade	Villa creada, pela Lei Provincial n.º 412, de 13 de Julho de 1852. Desmembrada do municipio de Inhambuque. Installada, em 2 de Julho de 1853. Cidade pela Lei Provincial n.º 1.957, de 7 de Junho de 1880.
Alcobaça	(Cidade	Antigo arraial de Itanhem. Villa creada, por Carta Regia, de 3 de Março de 1755. Desmembrada dos termos das antigas Villas de Caravellas e Prado. Installada, em 12 de Novembro de 1772. Cidade pela Lei Estadual n.º 122, de 20 de Junho de 1896.
Amargosa	(Cidade	Villa creada, pela Lei Provincial n.º 1.726, de 21 de Abril de 1877. Desmembrada do municipio de Tapéra, (actualmente Santa Therezinha.) Installada, em 15 de Fevereiro de 1878. Cidade por acto, de 9 de Junho de 1891.
Anchieta	(Villa	Villa creada, pela Lei Provincial n.º 1.813, de 11 de Julho de 1878, com a denominação de Bom Jesus do Rio de Contas. Desmembrada do Municipio Rio de Contas. Installada, em 23 de Agosto de 1879. Tomou a denominação actual pelo Decreto n.º 7.494, de 8 de Julho de 1931, sendo-lhe tambem pelo mesmo Decreto, annexado o municipio de Guarany.
Andarahy	(Cidade	Villa creada, pela Lei Provincial n.º 2.414, de 19 de Maio de 1884. Desmembrada do municipio de Santa Izabel do Paraguassú (actualmente Mucugê). Installada, a 14 de Julho de 1885. Cidade por Acto de 28 de Abril de 1891.
Angical	(Villa	Antiga Freguezia de Sant'Anna do Angical. Villa creada, por Acto de 5 de Julho de 1890. Desmembrada do municipio de Campo Largo (actualmente Cotegipe). Installada, em 2 de Janeiro de 1891.

MUNICIPIOS	CATEGORIA DA SEDE	RESUMO HISTORICO
Aratuhype	(Cidade	Antiga Freguezia de Sant'Anna de Aldeia. Villa creada, com a denominação actual, por Acto, de 7 de Fevereiro de 1890. Desmembrada dos municipios de Nazareth e Santo Antonio. Installada, em 16 de Agosto do mesmo anno. Cidade por acto, de 19 de Junho de 1891.
Areia	(Cidade	Villa creada, com a denominação de Jequiriçá, por Decreto de 13 de Novembro de 1832. Desmembrada do municipio de Valença. Installada em 15 de Outubro de 1833. Transferida, para a povoação de Areia, pela Lei Provincial n.º 1.046, de 17 de Junho de 1868. Tomou a denominação de S. Vicente Ferrer de Areia pela Lei Provincial n.º 1.611, de 16 de Junho de 1876. Cidade com a denominação actual, por Acto de 29 de Junho de 1891.
Assurua	(Villa	Antiga Villa de Gamelleira do Assurua, creada em 9 de Julho de 1890. Desmembrada do municipio de Chique-Chique. Installada em 9 de Dezembro do mesmo anno. Tomou a denominação actual pela Lei Estadual N. 2.017, de 2 de Agosto de 1927. Suppressa pelo Decreto N. 7.479, de 8 de Julho de 1931. Restabelecida pelo Decreto N. 8.546, de 15 de Julho de 1932, e reinstallada em 9 de Agosto do mesmo anno.
Baixa Grande	(Villa	Villa creada, pela Lei Provincial N. 2.502, de 17 de Julho de 1885. Desmembrada do municipio de Camisão (actualmente Ipirá). Suppressa pela Lei Estadual N. 640, de 12 de Maio de 1906. Restaurada pela Lei Estadual N. 806, de 28 de Julho de 1910. Desmembrada do Municipio de Capivary. Restabelecida pelo Decreto N. 8.453, de 31 de Maio de 1933. Reinstallada, em 23 de Julho do mesmo anno. Desmembrada do Municipio de Monte Alegre, por ter sido suppressa pelo Decreto N. 7.479, de 8 de Julho de 1931.
Barra	(Cidade	Villa creada, pela Resolução Regia, de 1.º de Dezembro de 1752, com a denominação de Barra do Rio Grande. Installada, em 27 de Agosto de 1753. Cidade pela Lei Provincial N. 1.320, de 16 de Junho de 1873. Tomando a denominação actual, pelo Decreto N. 7.479, de 8 de Julho de 1931.

MUNICIPIOS	CATEGORIA DA SEDE	RESUMO HISTORICO
Barra da Estiva	(Villa)	Antiga Villa de Jussiape, creada, por Acto de 25 de Outubro de 1890. Desmembrada do Municipio de Brejo Grande (actualmente Ituassú). Transferida para a povoação de Barra da Estiva, pela Lei Estadual N. 1.409, de 29 de Junho de 1920 e para Jussiape pela de N. 1.521, de 13 de Agosto de 1921 e finalmente pela de N. 1985, de 15 de Julho de 1927, para a Villa de Barra da Estiva, a qual supprimiu o antigo Municipio de Jussiape.
Barreiras	(Cidade)	Villa creada, por Acto de 6 de Abril de 1891. Desmembrada do Municipio de Angical. Installada, em 26 de Maio do mesmo anno. Cidade pela Lei Estadual N. 449, de 19 de Maio de 1902.
Belmonte	(Cidade)	Villa creada, em 1764. Installada em 1765. Cidade por Acto, de 23 de Maio de 1891.
Boa Nova	(Cidade)	Villa creada, por Lei Estadual n.º 522, de 17 de Setembro de 1903, que transferiu para a povoação de Boa Nova, a sede do municipio de Poções. Cidade pela Lei Estadual n.º 1.596, de 6 de Agosto de 1921.
Bomfim	(Cidade)	Villa creada, com a denominação de Villa Nova da Rainha, por Carta Regia, de 1.º de Julho de 1797. Installada em 1.º de Outubro de 1799. Cidade com a denominação actual pela Lei Provincial n.º 2.499, de 28 de Maio de 1885.
Bom Jesus da Lapa	(Villa)	Villa creada, por Acto de 18 de Setembro de 1890. Desmembrada do Municipio de Urubú, (actualmente Rio Branco). Installada, em 7 de Janeiro de 1891. Cidade pela Lei Estadual n.º 1.682, de 31 de Agosto de 1923. Tomou o nome de Lapa pelo Decreto n.º 7.479, de 8 de Julho de 1931. Restabelecida a denominação actual pelo Decreto n.º 9.571, de 22 de Junho de 1935.
Bom Successo	(Villa)	Villa creada, pela Lei Estadual n.º 1.768, de 18 de Junho de 1925. Installada em 7 de Agosto do mesmo anno. Desmembrada do antigo municipio de Remedios, o qual foi supresso pela referida Lei. Restabelecida pelo Decreto n.º 8.830, de 2 de Março de 1934. Reinstallada, em 11 de Março do mesmo anno. Desmembrada do municipio de Macahúbas.

MUNICIPIOS	CATEGORIA DA SEDE	RESUMO HISTORICO
Brejões	(Villa)	Villa creada, pela Lei Estadual n. 1.715 de 24 de Julho de 1924. Desmembrada do Municipio de Amargosa. Installada, em 26 de Outubro do mesmo anno.
Brotas	(Villa)	Villa creada, pela Lei Provincial n.º 1.817, de 16 de Julho de 187, com a denominação de Brotas de Macahubas. Installada, em 20 de Junho de 1882. Tomando a denominação actual, pelo Decreto n.º 7.479, de 8 de Julho de 1931. Desmembrado do municipio de Macahubas.
Brumado.	(Villa)	Villa creada, pela Lei Provincial n.º 1.756, de 11 de Junho de 1877, com a denominação de Bom Jesus dos Meiras. Desmembrada do municipio de Caetité. Installada, em 11 de Fevereiro de 1878. Tomando a denominação actual pelo Decreto n. 7.479, de 8 de Julho de 1931.
Cachoeira	(Cidade)	Villa creada, em virtude da Ordem Regia, de 27 de Dezembro de 1693. Installada em 7 de Janeiro de 1698. Cidade pela Lei Provincial n. 43, de 13 de Março de 1837.
Caculé.	(Villa)	Villa creada, pela Lei Estadual n.º 1.365, de 14 de Agosto de 1919. Desmembrada do municipio de Caetité. Installada em 1.º de Janeiro de 1920,
Caetité.	(Cidade)	Villa creada, com a denominação de Villa Nova do Principe, por Decreto de 26 de Fevereiro de 1819, Installada, em 15 de Abril do mesmo anno. Desmembrada do termo da antiga Villa de Jacobina. Cidade pela Lei Provincial n.º 995, de 12 de Outubro de 1867.
Camamú	(Cidade)	Villa creada, por Carta Regia, de 22 de Maio de 1693. Cidade por Acto, de 27 de Junho de 1891.
Campo Formoso	(Villa)	Antiga Freguezia Velha de Santo Antonio. Villa creada, com a denominação actual, pela Lei Provincial n.º 2.051, de 28 de Julho de 1880. Desmembrada do Municipio de Villa Nova da Rainha (actualmente Bomfim). Installada, em 22 de Julho de 1883.
Cannavieiras	(Cidade)	Villa creada, por Decreto, de 17 de Novembro de 1833. Cidade por Acto, de 25 de Maio de 1891.

MUNICIPIOS	CATEGORIA DA SEDE	RESUMO HISTORICO
Capivary	Villa	Antiga povoação de Santa Luzia do Lagedo. Villa creada, com a denominação actual, pela Lei Estadual n.º 640, de 12 de Maio de 1906, que transferiu para aquella povoação a sede do municipio de Baixa Grande. Installada, em 2 de Julho do mesmo anno.
Caravellas	(Cidade)	Villa creada, em 1701. Cidade por Lei Provincial n.º 521, de 23 de Abril de 1855.
Carinhanha	(Cidade)	Villa creada, por Decreto de 6 de Julho de 1832. Desmembrada do Municipio de Barra do Rio Grande (actualmente Barra). Installada em 22 de Maio de 1834. Cidade por Lei Estadual n.º 762, de 17 de Agosto de 1909. Pelo Decreto n.º 7.479, de 8 de Julho de 1931, foi annexado o municipio de Rio do Alegre.
Casa Nova	(Villa)	Antigo arraial, de S. José do Riacho da Casa Nova. Villa creada, com a mesma denominação pela Lei Provincial n. 1.873, de 20 de Junho de 1879. Desmembrada do municipio de Remanso. Installada em 15 de Novembro de 1888. Tomou a denominação actual, pelo Decreto n. 7.479, de 8 de Julho de 1931.
Castro Alves	(Cidade)	Villa creada, com a denominação de Curralinho, pela Lei Provincial n. 1.987, de 26 de Junho de 1880. Desmembrada do municipio de Cachoeira. Installada, em 11 de Janeiro de 1883. Cidade pela Lei Estadual n.º 88, de 25 de Junho de 1895. Tomou a denominação actual pela Lei Estadual n.º 790, de 25 de Junho de 1910.
Catú	(Villa)	Villa creada, pela Lei Provincial n.º 1.058, de 26 de Junho de 1868, com a denominação de Sant'Anna do Catú. Desmembrada do municipio de S. Francisco. Installada, em 6 de Março de 1877. Tomou a denominação actual pelo Decreto n.º 7.479, de 8 de Julho de 1931.
Cayrú	(Villa)	Villa fundada em 1608.
Chique-Chique	(Cidade)	Villa creada, por Decreto de 6 de Julho de 1832. Installada, em 23 de de Outubro de 1834. Cidade pela Lei Estadual n.º 2.082, de 13 de Junho de 1928.

MUNICIPIOS	CATEGORIA DA SEDE	RESUMO HISTORICO
Cicero Dantas	(Villa	Villa creada, com a denominação de Bom Conselho, pela Lei Provincial n.º 1.518, de 9 de Junho de 1875. Desmembrada do municipio de Geremoabo. Installada, em 28 de Março de 1876. Tomou a denominação actual, pela Lei Estadual, n.º 583, de 30 de Maio de 1905. Suppressa pelo Decreto n.º 7.479, de 8 de Julho de 1931. Restaurada pelo Decreto n.º 8.447, de 27 de Maio de 1933. Reinstallada, em 24 de Junho do mesmo anno. Desmembrada do municipio de Paripiranga.
Cipó	(Villa	Villa creada, pelo Decreto n.º 7.479, de 8 de Julho de 1931. Desmembrada do municipio de Soure. Installada em 8 de de Agosto de 1931. Pelo mesmo Decreto foi annexado o municipio de Amparo.
Conceição da Feira . . .	(Villa	Villa creada, pela Lei Estadual n.º 1.879, de 23 de Julho de 1926. Installada, em 12 de Outubro do mesmo anno. Desmembrada do municipio de Cachoeira. Suppressa e annexada ao de Cachoeira, pelo Decreto n.º 7.479, de 8 de Julho de 1931 e restabelecida pelo de n.º 7.629, de 16 de Setembro do mesmo anno.
Conceição do Coité . . .	(Villa	Villa creada, por Acto, de 18 de Dezembro de 1890. Desmembrada do municipio de Riachão de Jacuhype. Installada, em 30 de Dezembro de mesmo anno. Suppressa e annexada ao municipio de Jacuhype, pelo Decreto n.º 7.479, de 8 de Julho de 1931. Restaurada a denominação actual pelo Decreto n.º 8.528, de 7 de Julho de 1933.
Conde	(Villa	Villa installada, em 17 de Dezembro de 1806. Suppressa pela Lei Estadual n.º 889, de 10 de Junho de 1912, que creou o municipio de Esplanada. Restaurada pelo Decreto n.º 9.662, de 10 de Agosto de 1935. Installada, em 30 do mesmo mez e anno.
Condeúba	(Cidade	Villa creada, com a denominação de Santo Antonio da Barra, pela Lei Provincial n.º 809, de 11 de Junho de 1860. Desmembrada do municipio de Caetitè. Installada, em 14 de Maio de 1861. Cidade com a denominação actual, pela Lei Provincial n.º 2.673, de 28 de Junho de 1889.

MUNICIPIOS	CATEGORIA DA SEDE	RESUMO HISTORICO
Conquista	(Cidade)	Villa creada, com a denominação de Victoria, pela Lei Provincial n.º 124, de 19 de Maio de 1840. Desmembrada do município de Caetité. Installada, em 9 de Novembro do mesmo anno. Cidade com a denominação actual por Acto, de 1.º de Julho de 1891.
Coração de Maria . . .	(Villa)	Villa creada, com a denominação de Santissimo Coração de Maria, por Acto, 199, de 28 de Março de 1891. Desmembrada dos municípios de Purificação actualmente Irará, e Santo Amaro. Installada em 13 de Abril do mesmo anno.
Correntina	(Villa)	Villa creada, com sêde na povoação do Rio das Eguas, pela Lei Provincial n.º 973, de 15 de Maio de 1866. Desmembrada do município de Carinhonha. Installada, em 13 de Maio de 1867. Suppressa pelas Leis Provincias n.ºs 1.960, de 8 de Junho de 1880 e 2.579, de 4 de Maio de 1888. Restaurada com a denominação actual, por Acto, 319, de 5 de Maio de 1891.
Cotegipe	(Cidade)	Antigo arraial de Avahy do Brejo Grande. Villa creada com a denominação de Barão de Cotegipe, pela Lei Estadual n.º 1.772, de 30 de Junho de 1925. Installada em 7 de Agosto do mesmo anno. Desmembrada do antigo município de Campo Largo. Suppressa pelo Decreto n.º 7.479, de 8 de Julho de 1931. Restaurada pelo Decreto n.º 8.452, de 31 de Maio de 1933, com a denominação actual. Reinstallada em, 1.º de Junho do mesmo anno. Desmembrada do município de Angical.
Cruz das Almas . . .	(Cidade)	Villa creada, pela Lei Estadual n.º 190, de 29 de Julho de 1897. Desmembrada do município de S. Felix. Installada, em 1.º de Dezembro do mesmo anno. Cidade pela Lei Estadual n.º 1.537, de 31 de Agosto de 1921.
Cumbe	(Villa)	Villa creada, pela Lei Estadual n.º 253, de 11 de Junho de 1898. Desmembrada do município de Monte Santo. Suppressa pelo Decreto n.º 7.479, de 8 de Julho de 1931. Restaurada pelo Decreto n.º 8.642, de 19 de Setembro de 1933.

MUNICIPIOS	CATEGORIA DA SEDE	RESUMO HISTORICO
Curaçá.	(Villa)	Villa creada, com a sêde na povoação de Pambù, por Decreto, de 6 de Julho de 1832. Installada, em 17 de Maio de 1834. Desmembrada do Municipio de Joazeiro. Transferida para a povoação de Capim Grosso, pela Lei Provincial n.º 488, de 6 de Junho de 1853. Tomou a denominação actual. por Acto, n.º 59 de 10 de Junho de 1890.
Djalma Dutra	(Villa)	Antigo arraial de Cannabrava. Villa creada, com o nome de Miguel Calmon, pela Lei Estadual n.º 1.726, de 6 de Agosto de 1924. Desmembrada do municipio de Jacobina. Installada, em 26 de Outubro do mesmo anno. Tomou a denominação actual pelo Decreto n.º 7.115 de 11 de Dezembro de 1930.
Encruzilhada.	(Villa)	Villa creada, pela Lei Estadual n.º 1.483, de 17 de Junho de 1921. Desmembrada do municipio de Conquista. Installada, em 1.º de Janeiro de 1922.
Entre-Rios	(Villa)	Villa creada, pela Lei Provincial n.º 1.178, de 3 de Abril de 1872. Desmembrada do municipio Inhambupe. Installada, em 23 de Agosto de 1873.
Esplanada.	(Cidade)	Villa creada, pela Lei Estadual n.º 899, de 10 de Junho de 1912. Desmembrada do municipio de Conde. Cidade pela Lei Estadual n.º 1525, de 19 de Agosto de 1921. Pelo Decreto n.º 7.479, de 8 de Julho de 1931, lhe foi annexada a Villa de Conde e pelo de n.º 9.673, de 13 de Agosto de 1935, foi extinto o municipio de Villa Rica, sendo-lhe annexada o territorio do Districto de Cajueiro.
Feira	(Cidade)	Villa creada por Decreto, de 13 de Novembro de 1832, com a denominação de Feira de Sant'Anna. Desmembrada do municipio de Cachoeira. Installada, em 18 de Setembro de 1833. Cidade pela Lei Provincial n.º 1.320, de 16 de Junho de 1873. Tomou a denominação actual pelo Decreto n.º 7.479, de 8 de Julho de 1931.
Geremoabo	(Cidade)	Villa creada, por Decreto de 25 de Outubro de 1831. Desmembrada do municipio de Itajicurú. Cidade pela Lei Estadual n. 1.775, de 6 de Julho de 1925.

MUNICIPIOS.	CATEGORIA DA SEDE	RESUMO HISTÓRICO
Gloria	(Villa)	Villa creada, pela Lei Provincial n.º 2.553, de 1.º de Maio de 1886, com a denominação de Santo Antonio da Gloria. Desmembrada do municipio de Geremoabo. Installada, em 7 de Janeiro de 1887. Tomou a denominação actual, peio Decreto n.º 7.479, de 8 Julho de 1931.
Guanamby	(Villa)	Antiga arraial de Beija Flor. Villa creada, com a denominação actual, por Lei Estadual n.º 1364 de 14 de Agosto de 1919. Desmembrada do municipio de Monte Alto. Installada, em 1.º de Janeiro de 1920.
Igrapiúna	(Villa)	Villa creada, por Acto, de 12 de Março de 1890. Desmembrada do municipio de Camamú. Installada, em 18 de Abril do mesmo anno. Suppressa pelo Decreto n.º 7.479, de 8 de Julho de 1931. Restaurada pelo Decreto n.º 8.562, de 24 de Julho de 1933. Reinstallada em 31 do mesmo mez e anno.
Ithéos	(Cidade)	Villa fundada, em 1535. Cidade pela Lei Provincial n.º 2.187, de 28 de Junho de 1881.
Ihambupe	(Cidade)	Villa creada, pela Resolução de 28 de Abril de 1728, e carta Regia, de 26 de Janeiro de 1801. Installada em 13 de Março de 1802. Cidade pela Lei Estadual n.º 134, de 6 de Agosto de 1896
Ipirá	(Cidade)	Villa creada com a denominação de Camisão, pela Lei Provincial n.º 520, de 20 de Abril de 1855. Desmembrada do municipio de Feira de Sant' Anna (actualmente Feira). Installada em 3 de Março de 1856. Cidade pela Lei Estadual n.º 144, de 8 de Agosto de 1896. Tomou a denominação actual pelo Decreto n.º 7.521, de 20 de Julho de 1931.
Irará	(Cidade)	Villa creada, com a séde na povoação de Agua Fria. Transferida para o arraial de Purificação dos Campos, por Decreto de 10 de Julho de 1832, e Lei Provincial de 27 de Maio de 1842. Cidade com a denominação actual, pela Lei Estadual n.º 100, de 8 de Agosto de 1895.

MUNICIPIOS	CATEGORIA DA SEDE	RESUMO HISTORICO
Irecê	(Villa)	Antigo arraial de Carabybas, Villa creada, com a denominação actual pela Lei Estadual n.º 1.896, de 2 de Agosto de 1926. Installada, em 3 de Outubro do mesmo anno. Desmembrada do municipio de Morro do Chapéo. Suppressa pelo Decreto n.º 7.479, de 8 de Julho de 1931. Restaurada pelo Decreto n.º 8.452, de 31 de Maio de 1933. Reinstallada em 9 de Julho do mesmo anno.
Itaberaba	(Cidade)	Villa creada, com a denominação de Orobó pela Lei Provincial n.º 1.715, de 26 de Março de 1877. Desmembrada do municipio de Camisão, (hoje Ipirá). Installada, em 30 de Julho do mesmo anno. Cidade com a denominação actual por Lei Estadual n.º 176, de 25 de Junho de 1897.
Itabuna	(Cidade)	Antigo districto de Tabocas. Villa creada, com a denominação actual pela Lei Estadual n.º 692, de 13 de Setembro de 1906. Desmembrada do municipio de Ilhéos. Installada, em 1.º de Janeiro de 1908. Cidade por Lei Estadual n.º 807, de 28 des Julho de 1910.
Itacaré.	(Villa)	Villa creada, em 27 de Janeiro de 1732, com a denominação de Barra do Rio de Contas, da qual foi desmembrada. Tomou a denominação de Itapira, pelo Decreto n.º 7.479, de 8 de Julho de 1931, e tomando a denominação actual pelo Decreto n.º 7.850, de 16 de Dezembro de 1931.
Itambé.	(Villa)	Antigo arraial de Verruga, Villa creada, pela Lei Estadual n.º 2.042, de 12 de Agosto de 1927. Desmembrada do municipio de Conquista. Installada, em 1.º de Janeiro de 1928.
Itaparica	(Cidade)	Villa creada, pelo Decreto de 25 de Outubro de 1831. Installada, em 4 de Agosto de 1833. Desmembrada do municipio do Salvador. Cidade por Acto, de 31 de Outubro de 1890.
Itapicurú	Villa	Villa creada, pela Resolução, de 28 de Abril de 1.728. Suppressa e annexada ao Rio Real pelo Decreto n.º 7.479, de 8 de Julho de 1931. Restaurada pelo Decreto n.º 8.447, de 27 de Maio de 1933. Reinstallada, em 24 de Junho do mesmo anno. Pelo Decreto n.º 9.673, de 13 de Agosto de 1935, lhe foi annexada o districto de Bom Jesus.

MUNICIPIOS	CATEGORIA DA SEDE	RESUMO HISTORICO
Itapira	(Villa)	Villa creada, e installada pelo Decreto N. 7.479, de 8 de Julho de 1931. Suppresso pelo Decreto n.º 7.850 de 16 de Dezembro do mesmo anno. Restaurada pelo Decreto n.º 8.567, de 27 de Julho de 1933. Reinstallada na mesma data. Desmembrada do municipio de Itacarè.
Itaquara	(Villa)	Antigo arraial de Caldeirão. Villa creada com a denominação actual pela Lei Estadual n.º 1.873, de 19 de Junho de 1926. Installada em 3 de Outubro de do mesmo anno. Desmembrada do municipio de Santa Ignez.
Itiúba	(Villa)	Villa creada, pelo Decreto n.º 9.322, de 17 de Janeiro de 1935. Desmembrada do municipio de Queimadas. Installada, em 7 de Fevereiro do mesmo anno.
Itirussú	(Villa)	Villa creada, pelo Decreto n.º 9.599, de 18 de Julho de 1935. Desmembrada do municipio de Jaguaquara. Installada em 18 de Agosto do mesmo anno.
Ituassú	(Cidade)	Villa creada, com a denominação de Brejo Grande, pela Lei Provincial. n.º 988 de 9 de Outubro de 1867. Desmembrada do municipio de Santa Izabel do Paraguassú, (Actualmente Mucugê). Installada, em 20 de Fevereiro de 1868. Cidade com a denominação actual, pela Lei Estadual n.º 215, de 26 de Agosto de 1897.
Jacaracy	Villa	Villa creada, com a denominação de Boa Viagem e Almas, pela Lei Provincial n.º 1.958, de 7 de Junho de 1880. Desmembrada do municipio de Caetitê. Installada, em 25 de Abril de 1885. Tomou a denominação actual pela Lei Estadual n.º 464, de 19 de Agosto de 1902.
Jacobina	(Cidade)	Villa creada, em 24 de Junho de 1722. Cidade pela Lei Provincial n.º 2.049, de 28 de Julho de 1880.
Jaguaquara	(Cidade)	Villa creada, pela Lei Estadual n.º 1.472, de 18 de Maio de 1921. Desmembrada do municipio de Areia. Installada, em 2 de Agosto do mesmo anno. Cidade pela Lei Estadual n.º 1.673, de 30 de Agosto de 1923.

MUNICIPIOS	CATEGORIA DA SEDE	RESUMO HISTORICO
Jaguarary	(Villa	Villa creada, pela Lei Estadual n.º 1.905, de 6 de Agosto de 1926. Installada em 12 de Outubro do mesmo anno. Desmembrada do municipio de Bomfim. Suppressa pelo Decreto n.º 7.479, de 8 de Julho de 1931. Restaurada pelo Decreto n.º 8.545, de 15 de Julho de 1933. Reinstallada, em 9 de Agosto do mesmo anno.
Jaguaripe	(Cidade	Villa creada, por ordem Regia de 27 de Dezembro de 1693. Installada, em Dezembro de 1897. Cidade pela Lei Estadual n.º 296, de 12 de Maio de 1899. Suppressa e annexada, ao municipio de Aratuhype pelo Decreto n.º 7.479, de 8 de Julho de 1931. Restabelecida pelo Decreto n.º 7.582, de 31 de Agosto de 1931.
Jandahyra	(Villa	Antigo arraial de Cêpa Forte. Villa creada, com a denominação actual, pela Lei Estadual n. 2.045, de 17 de Agosto de 1927. Suppressa pelo Decreto n.º 7.479 de 8 de Julho de 1931. Restabelecida pelo Decreto n.º 8.703, de 16 de Novembro de 1933. Desmembrada do municipio de Rio Real e reinstallada em 4 de Dezembro do mesmo anno.
Jequié	(Cidade	Villa creada, pela Lei Estadual n.º 180, de 10 de Julho de 1897. Desmembrada do municipio de Maracás. Cidade pela Lei Estadual n.º 779, de 13 de Junho de 1910.
Jequiriçã	(Villa	Villa creada, com a denominação de Capella Nova do Jequiriçã, por acto de 31 de Janeiro de 1891. Desmembrada do municipio de Arsia. Installada em 20 de Fevereiro do mesmo anno. Tomou a denominação actual pela Lei Estadual n.º 570 de 15 de Setembro de 1904.
Joazeiro	(Cidade	Villa creada, em 9 de Maio de 1833: Cidade pela Lei Provincial n.º 1.814, de 15 de Julho de 1878.
Lage	(Villa	Antiga povoação de Nova Lage, elevada a Villa com a denominação actual pela Lei Estadual n.º 595, de 20 de Julho de 1905. Desmembrada do municipio de Aratuhype.
Lençóes	(Cidade	Villa creada, pela Lei Provincial n.º 604, de 18 de Dezembro de 1856. Desmembrada do municipio de Santa Izabel do Paraguassú (actualmente Mucugê) Cidade pela Lei Provincial n.º 946, de 20 de Maio de 1864. Pelo Decreto n.º 7.479, de 8 Julho de 1931, lhe foi annexado ao municipio de Wagner.

MUNICIPIOS	CATEGORIA DA SEDE	RESUMO HISTORICO
Livramento (Cidade		Villa creada, com a denominação de Villa-Velha, pela Lei Estadual n.º 1,496. de 26 de Julho de 1921 Desmembrada do municipio de Minas do Rio Contas Installada, em 6 de Outubro do mesmo anno. Tomou a denominação actual pela Lei Estadual n.º 1.612, de 25 de Maio de 1923. Cidade pela Lei Estadual n.º 1.918, de 13 de Agosto de 1926.
Macahubas (Cidade		Villa creada, por Decreto de 6 de Julho de 1832. Desmembrada do municipio de Urubú, (actualmente Rio Branco) Installada em 23 de Setembro de 1883. Cidade pela Lei Estadual n.º 1.761, de 10 de Junho de 1925.
Maracás (Cidade		Villa creada, pela Lei Provincial n.º 518, de 19 de Abril de 1855. Desmembrada do municipio de Santa Izabel do Paraguassú (actualmente Mucugê). Installada, em 5 de Janeiro de 1856. Cidade pela Lei Estadual n.º 810, de 30 de Julho de 1910.
Maragogipe (Cidade		Villa creada, em virtude da Provisão Regia, de 9 de Fevereiro de 1725. Installada, em 1728. Cidade pela Lei Provincial n.º 389, de 8 de Maio de 1850.
Marahú Villa		Villa creada, em 17 de Junho de 1761.
Matta Villa		Villa creada, pela Lei Provincial n.º 241, de 15 de Abril de 1846, que supprimiu o municipio de Abrantes, com a denominação de Matta de S. João, tomando este nome pelo Decreto n.º 7.479, de 8 de Julho de 1931.
Monte Alegre (Cidade		Villa creada, pela Lei Provincial n.º 669, de 31 de Dezembro de 1857. Desmembrada do municipio de Jacobina. Installada, em 11 de Janeiro de 1862. Cidade pela Lei Estadual n.º 169, de 5 de Agosto de 1897.
Monte Alto (Cidade		Villa creada, pela Lei Provincial n.º 124, de 19 de Maio de 1840. Desmembrada do Municipio de Macahubas. Installada, em 15 de Novembro do mesmo anno. Cidade pela Lei Estadual n.º 1.253, de 23 de Julho de 1918. Suppressa pelo Decreto n.º 7.479, de 8 de Julho de 1931. Restaurada, pelo Decreto n.º 8.452, de 31 de Maio de 1933. Reinstallada, em 22 de Junho do mesmo anno. Desmembrada do municipio de Guanamby.

MUNICIPIOS	CATEGORIA DA SEDE	RESUMO HISTORICO
Montenegro	(Villa	Antigo Arraial de Camassary. Villa creada, com a denominação actual pela Lei Estadual n.º 1.809, de 28 de Julho de 1925. Installada, em 7 de Setembro de mesmo anno. Desmembrada do antigo municipio de Abrantes, o qual fica suppresso pela referida Lei.
Monte Santo	(Villa	Villa creada, com a denominação de Coração de Jesus do Monte Santo, pela Lei Provincial n.º 51; de 2f de Março de 1837. Desmembrada do municipio de Itapicurú. Installada, em 15 de Agosto do mesmo anno.
Morro do Chapéu	Cidade	Villa creada, pela Lei Provincial n.º 933, de 7 de Maio de 1864. Desmembrada do municipio de Jacobina. Installada, em 6 de Novembro de 1865. Cidade pela Lei Estadual n.º 751, de 8 de Agosto de 1909.
Mucugê	(Cidade	Antiga povoação de Mucugê da Chapada Diamantina. Villa creada, com a denominação de Santa Izabel do Paraguassú, pela Lei Provincial n.º 271, de 17 de Maio de 1847. Desmembrada do municipio de Minas do Rio de Centas. Installada, em 7 de Fevereiro de 1848. Cidade com a denominação de S. João do Paraguassú, por Acto de 2 de Outubro de 1890. Tomou a denominação actual pela Lei Estadual n.º 1.226, de 23 de Agosto de 1917.
Mucury	(Villa	Villa creada, com o nome de S. José do Porto Alegre, por Ordem Regia, de 10 de Outubro de 1769 Installada, em 15 de Outubro de 1779. Tomou o nome actual pelo Decreto n.º 7.191, de 13 de Janeiro de 1931, o qual supprimiu o municipio de Viçosa e annexou ao seu territorio.
Mundo Novo	(Cidade	Villa creada, por Acto, de 1.º de Março de 1990. Desmembrada do municipio de Monte Alegre. Installada, em 27 de Março do mesmo anno. Cidade pela Lei Estadual n.º 144, de 8 de Agosto de 1896.
Muritiba	(Cidade	Villa creada, pela Lei Estadual n.º 1.349, de 8 de Agosto de 1919. Desmembrada do municipio de S. Felix do Paraguassú (hoje S. Felix). Installada em 1.º de Janeiro de 1920. Cidade pela Lei Estadual n.º 1.568, de 3 de Agosto de 1922.

MUNICIPIOS	CATEGORIA DA SEDE	RESUMO HISTORICO
Mutuipe	(Villa)	Antigo arraial de Matum. Villa creada, com a denominação actual pela Lei Estadual n.º 1.882, de 26 de Julho de 1926. Installada, em 12 de Outubro do mesmo anno. Desmembrada do municipio de Jequiriçá.
Nazareth	(Cidade)	Villa creada, por Decreto de 25 de Outubro de 1831. Desmembrada do municipio de Jaguaripe. Cidade pela Lei Provincial, n.º 368, de 10 de Novembro de 1849.
Nilo Peçanha	(Villa)	Villa creada, com o nome de Nova Boipeba, em 19 de Dezembro de 1810. Installada, em 28 de Fevereiro de 1811. Suppressa pela Lei Provincial n.º 281 de 29 de Maio de 1847. Restaurada pela Lei Provincial, n.º 1.279, de 30 de Abril de 1873. Desmembrada do municipio de Taperoá e reinstalleda, em 4 de Junho de 1874. Tomou o nome de Nilo Peçanha pelo Decreto n.º 7.149, de 24 de Dezembro de 1930.
Oliveira dos Brejinhos .	(Villa)	Villa creada, pelo Acto n.º 495, de 1.º de Junho de 1891. Desmembrada do municipio de Urubú (actualmente Rio Branco). Installada, em 17 de Agosto do mesmo anno. Suppressa pelo Decreto n.º 7.479, de 8 de Julho de 1931. Restaurada pelo Decreto n.º 8.620, de 30 de Agosto de 1933. Desmembrada do municipio de Brotas. Reinstallada, em 10 de Setembro do mesmo anno.
Palmeiras	(Cidade)	Villa creada, por Acto de 23 de Dezembro de 1890, com o nome de Villa Bella das Palmeiras, tendo sido desmembrada do municipio de Lençóes e installada, em 15 de Janeiro de 1891. Pelo Decreto n.º 7.120, de 13 de Dezembro de 1930, foi elevada a categoria de Cidade, passando a denominar-se Palmeiras.
Paramirim	(Villa)	Villa creada, com séde na Freguezia de Morro do Fogo e denominação de Agua Quente, pela Lei Provincial n.º 1.849, de 16 de Setembro de 1878, Suppressa pela Resolução Provincial n.º 2.175, de 20 de Junho de 1890. Desmembrada do municipio de Minas do Rio de Contas (hoje Rio de Contas). Reinstallada, em 23 de Maio de 1891. Transferida para a povoação de Paramirim, pela Lei Estadual n.º 460, de 16 de Julho de 1902. Tomando esse nome pela den.º 736, de 26 de Junho de 1909.

MUNICIPIOS	CATEGORIA DA SEDE	RESUMO HISTORICO
Paripiranga	(Villa	Villa creada, com o nome de Patrocinio do Coité, pela Lei Provincial n.º 2.553, de 1.º de Maio de 1886. Desmembrada do municipio de Bom Conselho (actualmente Cicero Dantas). Installada em 1.º de Fevereiro de 1888. Tomou a denominação actual pelo Decreto n.º 7.341, de 30 de Março de 1931
Pirão Arcado.	(Villa	Villa creada, por Alvará de 15 de Janeiro de 1810. Suppressa pela Lei Provincial, n.º 650, de 14 de Dezembro de 1857. Restaurada, por Acto, de 31 de Outubro de 1890 Desmembrada do municipio de Remanso. Reinstallada, em 30 de Dezembro do mesmo anno.
Pações.	Villa	Villa creada, por Lei Provincial n.º 1.986, de 26 de Junho de 1880. Desmembrada do municipio de Victoria (actamente Conquista). Installada, em 25 de Abril de 1883. Suppressa por Leis Estaduaes, n.º 522, de 17 de Setembro de 1903 e 1.468, de 14 de Maio de 1921. Restaurada pelas Leis n.ºs 1.238, de 20 de Maio de 1918 e pela de n.º 1.564, de 21 de Julho de 1922, desmembrada do municipio de Boa Nova. Reinstallada, em 29 de Setembro de 1922.
Pojuca	(Villa	Villa creada, pela Lei Estadual n.º 979, de 29 de Julho de 1913. Desmembrada do municipio de Sant'Anna do Catú (hoje Catú). Installada, em 26 de Outubro do mesmo anno.
Pombal.	(Villa	Villa creada, por Carta Regia, de 8 de Maio de 1758. Suppressa pela Decreto n.º 7.479, de 8 de Julho de 1931. Restaurada pelo Decreto n.º 8.643, de 19 de Setembro de 1933. Desmembrada do municipio de Cipó.
Porto Seguro.	(Cidade	Villa creada, por Carta Regia, de 27 de Março de 1534. Cidade por Acto, n.º 499, de 30 de Junho de 1891. Pela Lei Estadual n.º 1.961, de 8 de Junho de 1927, foi suppresso o municipio de Trancoso e annexado ao seu territorio.
Prado	(Cidade	Villa creada, em 3 de Março de 1755. Installa em 12 de Dezembro de 1764. Cidade por Lei Estadual n.º 129, de 3 de Agosto de 1896.
Queimadas	(Villa	Villa creada, com a denominação de Villa Bella de Santo Antonio das Queimadas, por Lei Provincial, n.º 2.454, de 20 de Junho de 1884. Desmembrada do municipio de Villa Nova da Rainha (actualmente Bomfim). Tomou a denominação actual pela Lei Estadual n.º 1.081, de 19 de Junho de 1915.

MUNICIPIOS	CATEGORIA DA SEDE	RESUMO HISTÓRICO
Remanso	(Cidade	Villa creada, com a denominação de Remanso de Pilão Arcado, pela Lei Provincial n.º 650, de 14 de Dezembro de 1857, que supprimiu o município de Pilão Arcado. Installada em 25 de Junho de 1858. Cidade com a denominação actual pela Lei Estadual n.º 369, de 8 de Agosto de 1900.
Riachão do Jacuhype	(Cidade	Villa creada, pela Lei Provincial n.º 1.823, de 1.º de Agosto de 1878. Desmembrada do município de Jacobina. Installada, em 25 de Outubro do mesmo anno. Cidade pela Lei Estadual n.º 2.140, de 14 de Agosto de 1928. Suppressa pelo Decreto n.º 7.479, de 8 de Julho de 1931. Restaurada, pelo Decreto n.º 8.447, de 27 de Maio de 1933. Reinstallada, em 24 de Junho do mesmo anno.
Riacho de Sant'Anna.	(Villa	Villa creada, pela Lei Provincial n.º 1.826, de 13 de Agosto de 1878. Desmembrada do município de Monte Alto. Installada em 19 de Abril de 1879.
Rio Branco	(Cidade	Antiga aldeia de Urubú de Cima. Villa creada, em 1746. Cidade pela Lei Estadual n.º 177, de 25 de Junho de 1897. Tomou a denominação actual pela Lei Estadual n.º 884, de 29 de Maio de 1912.
Rio de Contas	(Villa	Villa creada com a denominação de N. S. do Livramento de Minas do Rio de Contas e installada, em 1724. Cidade pela Lei Provincial n.º 2.544, de 28 de Agosto de 1885. Tomou a denominação actual, pelo Decreto n.º 7.479, de 8 de Julho de 1931.
Rio Novo	(Villa	Villa creada, pelo Decreto n.º 8.729, de 12 de Dezembro de 1933. Desmembrada do município de Jequié. Installada em 17 do mesmo mez e anno.
Rio Preto.	(Villa	Villa creada, por Lei Provincial n. 119, de 26 de Março 1840, com o nome de Santa Ritta do Rio Preto. Desmembrada do município de Barra. Installada, em 3 de Novembro do mesmo anno. Tomou a denominação actual, pelo Decreto n.º 7.479, de 8 de Julho de 1931.
Rio Real.	(Villa	Villa creada pela Lei Provincial, n.º 1.991, de 1.º de Julho de 1880, com a denominação de Barracão. Desmembrada do município de Itapicurú. Installada, em 16 de Maio de 1882. Tomou o nome actual pelo Decreto n.º 7.479, de 8 de Julho de 1931.

MUNICIPIOS	CATEGORIA DA SEDE	RESUMO HISTORICO
Ruy Barbeza	(Cidade	Antigo arraial de Orobó Grande. Villa creada, pela Lei Estadual n.º 1.022 A, de 25 de Junho de 1914, com a denominação de Orobó. Desmembrado do municipio de Itaberaba. Installada em 6 de Outubro de 1914. Cidade pela Lei Estadual n.º 1.601, de 23 de Agosto de 1922. Tomou a denominação actual pela Lei Estadual n.º 1.637, de 13 de Agosto de 1923.
Salvador	(Cidade	Fundada em 1549. Foi Capital do Brasil até 1763.
Sant'Anna	(Cidade	Villa creada, por Acto de 26 de Agosto 1890, com denominação de Santa Anna dos Brejos. Desmembrada do municipio de Santa Maria da Victoria (actualmente Santa Maria). Installada em 16 de Dezembro de 1890. Cidade pela Lei Estadual n.º 410, de 25 de Abril de 1901. Tomou a denominação actual, pelo Decreto n.º 7.479, de 3 de Julho de 1931.
Santa Cruz Cabralia . .	(Villa	Villa creada com o nome de Santa Cruz, em 29 de Novembro de 1832. Desmembrada do municipio de Porto Seguro. Installada, em 23 de Julho de 1833. Suppressa e annexada a Porto Seguro, pelo Decreto n.º 7.479, de 3 de Julho de 1931. Restaurada, pelo Decreto n.º 8.594, de 4 de Agosto de 1933. Reinstallada, em 25 do mesmo mez e anno. Tomou a denominação actual pelo Decreto n.º 9.400, de 9 de Março de 1935.
Santa Ignez	(Cidade	Villa creada, pela Lei Estadual n.º 1.714, de 22 de Julho de 1924. Desmembrada do municipio de Areia. Installada em 26 de Outubro do mesmo anno. Cidade pela Lei Estadual n.º 1.944, de 18 de Maio de 1927.
Santa Luzia	(Villa	Villa creada pelo Decreto n.º 9.601, de 18 de Julho de 1935. Desmembrada do municipio de Queimadas. Installada em 1.º de Setembro do mesmo anno.
Santa Maria	(Cidade	Villa creada, com a séde no arraial de Porto Santa Maria da Victoria, pela Lei Provincial n.º 1.960, de 8 de Junho de 1880, que transferiu para aquelle arraial a séde do municipio do Rio das Eguas (actualmente Correntina) Suppressa pela Lei Provincial n.º 2.558, de 14 de Maio de 1886. Restaurada pela Provincial n.º 2.579, de 4 de Maio de 1888. Cidade com a denominação actual pela Lei Estadual n.º 737, de 26 de Junho de 1909.

MUNICIPIOS	CATEGORIA DA SEDE	RESUMO HISTORICO
Santarém	(Cidade)	Villa creada, por Ordem Régia de 27 de Dezembro de 1758. Cidade por Lei Estadual n.º 759, de 1 de Agosto de 1909.
Santa Therezinha . .	(Villa)	Villa de Tapéra que era sede do extincto municipio de Monte Cruzeiro, passou a denominar-se Santa Therezinha, pela Lei n.º 2105, de 25 de Julho de 1928, tendo o Decreto n.º 7.479, de 8 de Julho de 1931, mudado o nome do municipio de Monte Cruzeiro para o de Santa Therezinha.
Santo Amaro	(Cidade)	Villa creada, em 5 de Janeiro de 1727. Cidade por Lei Provincial n.º 43, de 13 de Março de 1837.
Santo Antonio . . .	(Cidade)	Villa creada, pela Lei Provincial n.º 1.952, de 29 de Maio de 1880, com a denominação de Santo Antonio de Jesus. Desmembrada da municipio de Nazareth. Installada, em 4 de Março de 1883. Cidade por Acto, de 30 de Junho de 1891. Tomou o nome actual, pelo Decreto n.º 7.479, de 8 de Julho de 1931.
Santo Estevam	(Villa)	Villa creada, pela Lei Estadual n.º 1.491, de 12 de Junho de 1921, com a denominação de Santo Estevam do Jacuhype. Desmembrada do municipio de Cachoeira. Installada, em 21 de Setembro do mesmo anno. Tomou este nome pelo Decreto n.º 7.479, de 8 de Julho de 1931.
São Felippe	(Villa)	Villa creada, por Lei Provincial n.º 1.952, de 29 de Maio de 1880. Desmembrada do municipio de Maragogipe, installada em 25 de Novembro de 1883.
São Felix	(Cidade)	Antiga povoação de S. Felix. Villa creada, por Acto, de 20 de Dezembro de 1889, com a denominação de S. Felix do Paraguassú. Desmembrada do municipio de Cachoeira. Installada em 1.º de Fevereiro de 1800 Cidade por Decreto. de 25 de Outubro do mesmo anno. Tomou o nome actual pelo Decreto n.º 7.479, de 8 de Julho de 1931.
São Francisco	(Villa)	Villa creada, com a denominação de S. Francisco da Barra de Sergy do Conde, a 27 de Novembro de 1697, em virtude da Carta Régia, de 27 de Dezembro de 1693. Installada, em 16 de Fevereiro de 1698.

MUNICIPIOS	CATEGORIA DA SEDE	RESUMO HISTORICO
São Gonçalo	(Cidade	Villa creada, por Lei Provincial n.º 2.460, de 28 de Julho de 1884, com o nome de S. Gonçalo dos Campos. Desmembrada do municipio de Cachoeira. Installada, em 23 de Fevereiro de 1885. Cidade por Lei Estadual n.º 176, de 25 de Junho de 1897. Tomou a denominação actual pelo Decreto n.º 7.479, de 8 de Julho de 1931.
São Miguel	(Villa	Villa creada, por Acto, de 1.º de Janeiro de 1891. Desmembrada do municipio de Santo Antonio de Jesus actualmente Santo Antonio. Installada em 8 de Junho do mesmo anno.
São Sebastião.	(Cidade	Antigo arraial de S. Sebastião das Cabeceiras de Passé, Villa creada, com a denominação actual pela Lei Estadual n.º 1870, de 19 de Julho de 1926. Installada, em 12 de Outubro do mesmo anno. Desmembrada do municipio de S. Francisco, suppressa e annexada ao mesmo pelo Decreto n.º 7.479, de 8 de Julho de 1931 e restabelecida pelo de n. 7.600, de 11 de Setembro do mesmo anno.
Saúde	(Villa	Antigo arraial de N. Senhora da Saúde de Jacobina. Villa creada, por Lei Estadual n. 1.024, de 6 de Julho de 1914. Desmembrada do municipio de Jacobina. Installada, em 22 de Novembro do mesmo anno. Suppressa pelo Decreto n. 7.479, de 8 de Julho de 1931 e restabelecida pelo Decreto n. 8.463, de 1.º de Junho de 1933. Reinstallada, em 12 de Junho do mesmo anno
Seabra	(Cidade	Villa creada, com a denominação de Villa Agricola de Campestre, pela Lei Provincial n.º 2.652, de 14 de Maio de 1889. Desmembrada do municipio de Lençóes. Installada em 14 de Dezembro do mesmo anno. Cidade por Decreto n.º 4.491, de 22 de Junho de 1891. Pela Lei Estadual n.º 1.126 — A, de 27 de Agosto de 1915, foi denominada Doutor Seabra, tomando a denominação actual, pelo Decreto n.º 7.479, de 8 de Julho de 1931.
Santo Sé.	(Villa	Villa creada, por Decreto de 6 de Junho de 1832. Desmembrada do municipio de Joazeiro. Installada, em 21 de Novembro de 1833. Suppressa pela Lei Estadual n.º 1.911, de 9 de Agosto de 1926, tomando a denominação de Manoel Victorino. Restabelecida novamente com o nome actual, pelo Decreto n.º 8.818, de 22 de Fevereiro de 1934.

MUNICIPIOS	CATEGORIA DA SEDE	RESUMO HISTORICO
Serrinha	(Cidade)	Villa creada, pela Lei Provincial n.º 1.609, de 13 de Junho de 1876. Desmembrada do municipio de Purificação (actualmente Irarà). Installada, em 11 de Janeiro de 1877. Cidade por Acto, de 30 de Junho de 1891. Pelo Decreto n.º 7.479, de 8 de Julho de 1931, lhe foi annexada o municipio de Aracy.
Soure.	(Villa)	Villa creada, por Alvarà, de 18 de Maio de 1754 e Provisão de 3 de Fevereiro de 1759. Installada, em, 20 de Março de 1759. Suppressa e annexada a Cipò pelo Decreto n.º 7.479, de 8 de Julho de 1931. Restaurada pelo Decreto n.º 9.600, de 18 de Julho de 1935. Reinstallada, em 18 de de Agosto do mesmo anno.
Taperoá.	(Cidade)	Villa creada, por Lei Provincial n.º 284, de 29 de Maio de 1847, que transferiu para a povoação de Taperoá a sède da Villa Nova Boipeba. Cidade pela Lei Estadual n.º 1.131, de 1.º de Abril de 1916.
Tucano	(Villa)	Villa creada, pela Lei Provincial n.º 51, de 21 de Março de 1837. Desmembrada do municipio de Itapicuru. Installada, em 26 de Maio do mesmo anno. Suppressa pelo Decreto n.º 7.479, de 8 de Julho de 1931. Restaurada pelo Decreto n.º 8.447, de 27 de Maio de 1933. Reinstallada, em 24 de Junho do mesmo anno. Desmembrada do municipio de Cipò.
Uauá	(Villa)	Villa creada, pela Lei Estadual n.º 1.866, de 9 de Julho de 1926. Installada, em 28 de Setembro do mesmo anno. Desmembrada do municipio de Monte Santo. Suppressa pelo Decreto n.º 7.479, de 8 de Julho de 1931. Restaurada pelo Decreto n.º 8.641, de 19 de Setembro de 1933.
Una	(Villa)	Villa creada, por Acto, de 2 de Agosto de 1890. Desmembrada do municipio de Ilhèos. Installada em 16 de Agosto do mesmo. Suppressa e annexada ao municipio de Cannavieiras pela Lei Estadual n.º 1.652, de 23 de Agosto de 1923. Restaurada pela Lei de n.º 1.718 de 2 de Agosto de 1924. Reinstallada, em 30 de Outubro do mesmo anno. Desmembrada do municipio de Cannavieiras.

MUNICIPIOS	CATEGORIA DA SEDE	RESUMO HISTORICO
Urandy	(Villa	Villa creada, com a denominação de Villa Bella das Umbranas, pelo Acto, de 8 de Junho de 1890, que poz em execução e Lei Provincial n.º 2.661, de 8 de Junho de 1889. Desmembrada do municipio de Caetite. Installada em 1.º de Outubro de 1890. Transferida de Umbranas para a povoação de Duas Barras, com a denominação actual pela Lei Estadual n.º 1.276, de 10 de Agosto de 1918. Installada, em 12 de Outubro do mesmo anno.
Valença	(Cidade	Villa creada, por Carta Regia, de 23 de Janeiro de 1799. Desmembrada do termo de Villa de Cayrú. Cidade pela Lei Provincial n.º 368, de 10 de Novembro de 1849. Installada, em 10 de Julho de 1799.

Divisão Administrativa do Estado da Bahia, em 1935

MUNICIPIOS	DISTRICTOS
Affonso Penna	<ul style="list-style-type: none"> (Affonso Penna Rio da Dona Commercio
Alagoinhas	<ul style="list-style-type: none"> (Alagoinhas Aramary Araçás Igreja Nova Riacho da Guia
Alcobaça	<ul style="list-style-type: none"> { Alcobaça N. S. do Itanhem
Amargosa	<ul style="list-style-type: none"> (Amargosa Corrente Corta Mão Tartaruga São Roque
Anchieta	<ul style="list-style-type: none"> (Anchieta Catolés Abaira Ypiranga Guarany Palmeiras Cabrália
Andaraí	<ul style="list-style-type: none"> (Andaraí Chique-Chique Iguassú Piranhas
Angical	<ul style="list-style-type: none"> { Angical Brejo Velho Santa Helena
Aratuhype	<ul style="list-style-type: none"> { Aratuhype
Areia	<ul style="list-style-type: none"> (Areia Riachão Sapucaia
Assuruá	<ul style="list-style-type: none"> (Assuruá (Caldeirão do Ouro) Guigós Brumado do Assuruá Tiririca do Assuruá Gentio do Ouro
Baixa Grande	<ul style="list-style-type: none"> (Baixa Grande
Barra	<ul style="list-style-type: none"> (Barra Brejo do Burity Igarahy Iactú
Barra da Estiva	<ul style="list-style-type: none"> (Barra da Estiva Jussiape Jequy Iracema

MUNICIPIOS	DISTRICTOS
Barreiras.....	{ Barreiras Sant'Anna São Desiderio Varzeas Bomfim Sitio Graade Palmares Rio Bran co
Belmonte.....	{ Belmonte Bocca do Córrego Pedra Branca Mugiquçaba
Boa Nova	{ Boa Nova Destampina Japomirim (Rio do Peixe) Monte Alegre Boa Esperança Cachoeira de Manoel Roque Cajazeira
Bomfim	{ Bomfim Carrapichei
Bom Jesus da Lapa	{ Bom Jesus da Lapa Sitio do Matto
Bom Successo	{ Bom Successo Remedios Barro Vermelho
Brejões	{ Brejões Veados
Brotas	{ Brotas Chapada Velha Jordão Barra do Mendes Morpará
Brumado	{ Brumado São Pedro Santa Barbara Jos Casados Olhos d'Agua
Cachoeira	{ Cachoeira Belém São Thiago do Iguape
Caculé	{ Caculé São Sebastião Rio Antonio Ibitira

MUNICIPIOS	DISTRICTOS
Caetitê	{ Caetitê Lagôa Real Bonito Cannabrava dos Caldeiras Brejinhos das Amethystes Junco Grande
Camamú.	{ Camamú Santa Cruz de Barcellos (Barcello)
Campo Formoso	{ Campo Formoso Pindobassú
Cannavieiras	{ Cannavieiras Boa Vista do Jacarandá Rio de Salsa Serra da Onça Novo Horisonte
Capivary	{ Capivary
Caravellas	{ Caravellas
Carinhanha	{ Carinhanha Malhada Paratêca Cocos Yuyú Alegre
Casa Nova	{ Casa Nova Pau a Pique São José do Campo Formoso Sant'Anna do Sobradinho Bem Bom
Castro Alves	{ Castro Alves Santo Antonio do Argoim Sitio do Meio (Ginipapo) Sururú Capella de Coração de Jesus
Catú	{ Catú São Miguel Sitio Novo
Cayrú.	{ Cayrú Gambôa Velha Boipeba Galeão
Chique-Chique.	{ Chique-Chique Mata-Fome Pedras Tiriricas Cannabrava do Gonçalo Central
Cicero Dantás	{ Cicero Dantas Antas

MUNICIPIOS	DISTRICTOS
Cipó	{ Cipó Amparo Novo Amparo
Conceição da Feira	{ Conceição da Feira
Conceição do Coité	{ Conceição do Coité Valente
Conde	{ Conde Cajueiro Dona Bella
Condeúba	{ Condeúba Tremedal São João do Alipio Santa Rosa Carahybas Peripá Candeal
Conquista	{ Conquista Barra do Furado Coquinhos Bello Campo São João da Villa Nova José Gonçalves Barra da Choça Nova Lage do Gavião Itatingá
Coração de Maria	{ Coração de Maria São Simão
Correntina	{ Correntina
Cotegipe	{ Cotegipe Japaguá São José Riacho das Neves Cariporé
Cruz das Almas	{ Cruz das Almas Baixa das Palmeiras Sapé
Cumbe	{ Cumbe
Curaçá	{ Curaçá Barro Vermelho Ibó Patamutê Chorrochó
Djalma Dutra	{ Djalma Dutra Pindorama Itabira

MUNICIPIOS	DISTRICTOS
Encruzilhada	Encruzilhada Campinas Macarany Ribeirão do Salto
Entre Rios	Entre Rios Cambuhys Conceição Divina Pastora Sabahuma
Esplanada	Esplanada Palame
Feira	Feira Bomfim Bom Despacho Almas São José do Itapororocas Humildes Santo Barbara Tanquinho Remedios da Gamelleira São Vice te
Geremoabo.	Geremoabo Serra Negra Canchê Bebedouro
Gloria.	Gloria Bomfim Rodellas
Guanamby	Guanamby Mucambo Gentio Itaguassú
Igrapiúna	Igrapiuna
Ihécós.	Ihécos Pontal Olivença Japú Cachoeira de Itabuna Arítaguá Castello Novo Rio do Braço Limoeiro Agua Preta Pirangy Pimenteira Banco Central União Queimada Itacaré Itapiranga

MUNICIPIOS	DISTRICTOS
Inhambupe	{ Inhambupe Itapororocas Aporá Satyro Dias Serra do Aporá
Ipirá	{ Ipirá Serra Preta
Irará	{ Irará Agua Fria Conceição de Bento Simões Ouriçangas Pedrão Quaresma
Irecê	{ Irecê America Dourada Rochedo
Itaberaba.	{ Itaberaba Boa Vista Ibiquera
Itabuna	{ Itabuna Conceição das Ferradas Macuco Itaúna Palestina Jussary Itapuhy
Itacaré	{ Itacaré São. Miguel Coronel Soares
Itambé	{ Itambé
Itaparica.	{ Itaparica Duro Penha Santo Amaro de Itaparica Ponta Alegre Salinas da Margarida
Itapicurú.	{ Itapicurú Villa Rica (Bom Jesus) Sambahyba
Itapira	{ Itapira Destampina
Itaquara	{ Itaquara
Itirussú	{ Itirussú
Itiúba	{ Itiúba

MUNICIPIOS	DISTRITOS
Ituassú	(Ituassú Carahybas São Sebastião (Laços)
Jacaracy	(Jacaracy Rio das Palmeiras
Jacobina	} Jacobina } Riachão } Cahen } Itagcigú
Jaguaquara	(Jaguaquara Rio Preto
Jaguarary	(Jaguarary Catuny
Jaguaripe	} Jaguaripe } Novo Horizonte } Pirajuhya } Capella da Palma } Barreira do Jacuruna } Mutá
Jandayra	} Jandayra } Cachoeira de Abbadia } Abbadia } Mangue Sêcco
Jiquié	} Jequié } Baixão } Rio Branco } Jitàna } Boassú } Aiquara } Itagy
Jequiriçá	(Jequiriçá Fôjo
Joazeiro	} Joazeiro } Carahybinhas } Junco } Pedra Branca } Massaroca
Lage	(Lage Engenheiro Pontes Capão
Lençóes	(Lençóes Afranio Peixoto Wagner (Ponte Nova)
Livramento	} Livramento } Curralinho } Conceição } Iguatemy

MUNICIPIOS	DISTRICTOS
Macahubas	Macahubas Santa Ritta Assumpção São Sebastião Bethania Monte Bello
Maracás	Maracás Machado Portella (Juracy) Barra da Boa Vista Tambury Tres Morros
Maragogipe	Maragogipe Capanema Nagé Caveiras (Batatan) Coqueiros São Roque do Paraguassu
Marahú	Marahú Barra d'Agua Branca São Sebastião
Matta	Matta Assú da Torre Cipó do Assú São José da Matta
Monte Alegre	(Monte Alegre
Monte Alto	(Monte Alto Boqueirão das Parreiras (Larangeiras
Montenegro	(Montenegro Abrantes (São Bento do Monte Gordo
Monte Santo	(Monte Santo Cansação (Canudos
Morro do Chapéo	(Morro do Chapéo Dias Coelho (Brejinhos) Cannabrava do Miranda Bella Vista de Utinga Riacho de Utinga (Ventura
Mucugê	(Mucugê Cascavel Guiné (João Correia
Mucury	(Mucury Riacho Doce Viçosa Colonia Leopoldina (Aymorés

MUNICIPIOS	DISTRICTOS
Mundo Novo	{ Mundo Novo Bonito França Indahy Largo Cinco Vargens Espera d'Anta Alto Bonito
Muritiba.	{ Muritiba Cabeças São José do Aporá Santo Antonio do Jordão
Mutuipe	(Mutuipe
Nazareth	{ Nazareth Onha Rio Fundo Maragogipinho
Nilo Peçanha	(Nila Peçanha Palmeiras (Tabocas)
Oliveira dos Brejinhos	{ Oliveira dos Brejinhos Corrente Brejo Grande Quixaba
Palmeiras.	(Palmeiras
Paramirim	{ Paramirim Agua Quente Santa Maria do Ouro Cannabravinha
Paripiranga	(Paripiranga
Pilão Arcado	{ Pilão Arcado Salinas de Santo Antonio Brejo da Serra
Poções	{ Poções Nova Lage do Gavião Ibiuehy Campos Salles Iguahy Agua Fria Umburanas Agua Bella
Pojuca	(Pojuca Miranga
Pombal	(Pombal Mirandella
Porto Seguro	{ Porto Seguro Villa Verde São José do Buranhem Trancoso

MUNICIPIOS	DISTRICTOS
Prado	{ Prado Commuruxatiba Escondido Santo Antonio Jequitaia
Queimadas	(Queimadas
Remanso	{ Remanso Poços (Peixe (Campo Alegre)
Riachão do Jacuhybe	{ Riachão do Jacuhybe Candeal Gavião Ichú
Riacho de Sant'Anna	{ Riacho de Sant'Anna (Mattas
Rio Branco	{ Rio Branco (Bom Jardim
Rio de Contas	{ Rio de Contas Furna Gravatá Boa Sentença
Santarém	{ Santarém (Gandú
Santa Therezinha	{ Santa Therezinha Monte Cruzeiro São Francisco do Cajueiro Sítio Novo João Amaro Lagedo Alto
Santo Amaro	{ Purificação Soubara Rosario Oliveira dos Campinhos Rio Fundo Bom Jardim Sant'Anna do Lustosa São Bento do Inhatá Alliança Jacú Buracica
Santo Antonio	{ Santo Antonio (Vargem Grande
Santo Estevam	{ Santo Estevam (Patos
São Philippe	{ São Felipe São Roque (Conceição Velha

MUNICIPIOS	DISTRICTOS
São Felix	(São Felix Outeiro Redondo (Matataûba)
São Francisco	(São Gonçalo (Séde) Monte de Reconcavo Madre Deus do Boqueirão Santo Estevam
São Gonçalo	(São Gonçalo Mercês Resgates de Umburanas
São Miguel	(São Miguel
São Sebastião	(São Sebastião Cinco Rios Jacuhype Colonia
Saúde.	(Saude Riachuelo
Sento Sé.	(Sento Sé Taboleiro Alto Alegre Boqueirão Oliveira Lagôa
Rio Novo.	(Rio Novo Barra do Rocha Dois Irmãos (Orojó) Thesouras
Rio Preto	(Rio Preto Formosa Mansidão
Rio Real	(Rio Real
Ruy Barbosa	(Ruy Barbosa Paraizo Lagedinho Morro das Flores

MUNICIPIOS	DISTRICTOS
	Brotas Conceição da Praia Mares Nazareth Penha Pilar Rua do Paço Sant'Anna Santo Antonio São Pedro Sé Victoria
Salvador (Capital)	URBANOS SUB-URBANOS Aratú Candeias Cotegipe Itapoan Maré Matoim Paripe Passé Pirajá Periperi Plataforma Santo Amaro do Ipitanga
Sant'Anna	(Sant'Anna São Gonçalo
Santa Cruz Cabralia	(Santa Cruz Cabralia
Santa Ignez.	(Santa Ignez Olhos d'Agua Lagôa Queimada
Santa Luzia	(Santa Luzia
Santa Maria.	(Santa Maria Alegre São Pedro do Açude Inhaumas
Seabra	(Seabra Varzeas do Caldas Parahyba Jatobá João Pessôa
Serrinha	(Serrinha Beritingas Lamarão
Soure	(Soure
Taperoá	(Taperoá Camurugy

MUNICIPIOS	DISTRITOS
Tucano	Tucano Triumpho Aracy João Vieira
Uauá	(Uauá
Una.	(Una
	(Xupurú
Urandy	Urandy Umburanas São José da Gamelleira Piedade (Furados)
Valença	} Valença } Maricoabo } Gueren } Serra Grande } Villa Velha de Jequiriçã } Paraiso

Divisão eleitoral da Bahia, em 1934 (1)

Zonas	Eleitores inscritos	MUNICIPIOS	DISTRICTOS ELEITORAES	M. das Secções	Eleitores que votaram
1.a 10.225	Salvador		Sé	7	1.661
			Victoria	12	3.285
			São Pedro	10	2.626
			Conceição da Praia	2	429
			Total	31	8.001
2.a 8.048	Salvador		Pilar	2	314
			Santo Antonio	13	2.487
			Nazareth	8	2.175
			Total	23	4.976
3.a 14.514	Salvador		Sant'Anna	10	2.813
			Penha	6	1.666
			Mares	9	2.334
			Brotas	10	3.136
			Rua do Paço	4	1.029
Total	39	10.978			
4.a 2.825	Salvador		Periperi	1	183
			Paripe	1	215
			Pirajá	1	124
			Cotegipe	1	169
			Matoim	1	184
			Passé	1	183
			Maré	1	366
			Itapoan	1	205
			Aratú	1	91
			Candeias	1	199
			Plataforma	2	517
			Santo Amaro do Ipitanga	1	150
Total	13	2.536			
5.a 4.346	Matta		Séde	3	790
			Assú da Torre	1	205
			Cipó	1	97
			Total	5	1.092
5.a 4.346	Catú		Séde	2	502
			São Miguel	1	236
			Sítio Novo	1	100
			Total	4	838
5.a 4.346	Pojuca		Séde	2	518
			Total	2	518
5.a 4.346	Montenegro		Séde	2	484
			Abrantes	1	224
			São Bento do Monte Gordo	1	241
			Total	4	949

(1) — Reproduzido porque o Tribunal Regional Eleitoral não modificou até a entrada deste Anuario para o prélo.

Zonas	Eleitores Inscritos	MUNICIPIOS	DISTRICTOS ELEITORAES	N. das Secções	Eleitores que votaram
6.a 4.545	Maragogipe . .		Séde.....	4	1078
			Nagé.....	1	115
			Coqueiros.....	1	300
			Caveiras.....	1	124
			Capanema.....	1	88
			São Roque.....	1	104
		Total.....	9	1839	
	São Felippe . .		Séde.....	2	479
			São Roque.....	1	179
			Total.....	3	658
	Itaparica. . . .		Séde.....	2	453
			Santo Antonio dos Valasques..	1	143
			Vera Cruz.....	1	213
			Santo Amaro de Itaparica.....	1	255
			Salinas da Margarida.....	1	257
	Total.....	6	1321		
7.a 6.987	Santó Amaro... .		Séde.....	4	1256
			Saubara.....	1	245
			Oliveira dos Campinhos.....	1	155
			Lapa.....	1	239
			Alliança.....	1	111
			Rio Fundo.....	1	157
			Terra Nova.....	1	380
			S. Bento do Inhatá.....	1	237
			Bom Jardim.....	1	223
			Jacú.....	1	149
	Picados.....	1	188		
	Lustosa.....	1	220		
		Total.....	15	3560	
	São Francisco . .		Séde.....	1	197
			Monte.....	1	33
Socorro.....			1	202	
Madre Deus.....			1	153	
Bom Jesus dos Passos.....			1	119	
	Total.....	5	702		
Coração de Maria		Séde.....	2	688	
		São Simão.....	1	265	
		Total.....	3	953	
São Sebastião ..		Séde.....	1	339	
		Jacubype.....	1	213	
		Maracangalha.....	1	219	
		Total.....	3	771	

Zonas	Eleitores Inscritos	MUNICIPIOS	DISTRICTOS ELEITORAES	N. das Secções	Eleitores que votaram
8.a 6.368		Alagoinhas . .	Séde.....	8	2222
			Aramary.....	2	521
			Riacho da Guia.....	2	588
			Igreja Nova.....	2	457
			Araçás.....	1	119
			Total.....	15	3907
		Irarã. . . .	Séde.....	2	606
			Ouriçangas.....	2	369
			Pedraõ.....	1	207
			Quaresma.....	1	104
Agua Fria.....	1		160		
Total.....	7	1446			
9.a 3.574		Cachoeira . .	Séde.....	6	1819
			Belém.....	1	149
			Iguape.....	1	206
		Total.....	8	2174	
		Conceição da Feira	Séde.....	1	285
			Total.....	1	285
		Santo Estevam do Jacuhype..	Séde.....	2	583
			Patos.....	1	196
		Total.....	3	779	
		10.a 3.088		Valença . . .	Séde.....
Maricoabo.....	1				148
Serra Grande.....	1				113
Total.....	6			1366	
Cayrú	Séde.....			2	348
	Gavião.....			1	200
Total.....	3			548	
Taperoá	Séde.....			2	276
	Camorogy.....			1	98
Total.....	3			374	
Nilo Peçanha..	Séde.....	1	215		
Nrzareth. . . .	Séde.....	6	1720		
	Onha.....	1	229		
	Rio Fundo.....	1	46		
	Total.....	8	2195		
Aratuhype . .	Séde.....	1	250		
	Maragogipinho.....	1	55		
	Total.....	2	405		
11.a 5.771		Jaguaripe . .	Séde.....	1	155
			Novo Horizonte.....	1	106
			Mutá.....	1	80
		Total.....	3	341	
S. Antonio Jesus	Séde.....	6	1607		
	Vargem Grande.....	1	232		
Total.....	7	1839			

Zonas	Eleitores Inscritos	MUNICIPIOS	DISTRICTOS ELEITORAES	N. das Secções	Eleitores que votaram	
12.a 5.896	}	Feira de Sant'Anna	Séde.....	2	484	
			São José.....	1	212	
			São Vicente.....	1	147	
			Santa Barbara.....	2	608	
			Bom Despacho.....	2	553	
			Tanquinho.....	1	218	
			Almas.....	2	535	
			Bomfim da Feira.....	1	169	
			Remédios.....	1	222	
			Humildes.....	3	505	
		Total.....	16	3653		
13.a 1.298	}	São Gonçalo....	Séde.....	2	728	
			Mercês.....	1	155	
			Umburanas.....	1	382	
			Total.....	4	1265	
13.a 1.298	}	Ipirá.....	Séde.....	2	494	
			Serra Preta.....	2	430	
			Total.....	4	924	
14.a 3.119	}	Baixa Grande..	Séde.....	1	168	
			Serrinha.....	Séde.....	3	764
				Beritingas.....	1	199
				Lamarão.....	1	137
				Aracy.....	1	199
		Total.....	6	1299		
14.a 3.119	}	Conceição do Coité..	Séde.....	2	457	
			Valente.....	1	128	
			Total.....	3	585	
15.a 1.801	}	Riachão do Jacuhye.....	Séde.....	1	210	
			Gavião.....	1	55	
			Candeal.....	1	297	
			Ichú.....	1	142	
			Total.....	4	704	
15.a 1.801	}	Inhambupe.....	Séde.....	2	598	
			Aporá.....	1	181	
			Satyro Dias.....	1	210	
			Total.....	4	989	
16.a 1.840	}	Entre Rios.....	Séde.....	1	314	
			Divina Pastora.....	1	250	
			Total.....	2	564	
16.a 1.840	}	Esplanada.....	Séde.....	3	72	
			Conde.....	2	438	
			Altamira.....	1	95	
			Palame.....	1	151	
			Total.....	7	1456	
16.a 1.840	}	Jandaira.....	(Séde.....	1	120	

Zonas	Eleitores Inscritos	MUNICIPIOS	DISTRICTOS ELEITORAES	N. das Secções	Eleitores que votaram
17.a 2.624		Rio Real .. .	{ Rio Real.....	2	711
		Cipó	{ Séde.....	1	91
			{ Soure.....	1	216
			{ Total.....	2	307
		Itapicurú	{ Séde.....	3	303
Pombal (X)....	{ Séde.....	1	220		
18.a 2.213		Villa Rica.....	{ Séde.....	1	341
		Geremoabo	{ Séde.....	1	304
			{ Serra Negra.....	1	105
		{ Total.....	2	409	
		Gloria	{ Séde.....	1	275
{ Rodellas.....	1		93		
{ Total.....	2	368			
Paripiranga	{ Séde.....	2	557		
(X) Cicero Dantas..	{ Séde.....	1	386		
{ Antas.....	1	118			
{ Total.....	2	504			
19.a 1.370		Monte Santo. ..	{ Séde.....	2	518
		Tucano	{ Séde.....	1	335
		Cumbe	{ Séde.....	1	198
		Uauá	{ Séde.....	2	137
20.a 4.578		Bonfim.....	Séde.....	6	1976
		Campo Formoso	Séde.....	2	488
		Queimadas	{ Séde.....	2	722
			{ Itiúba.....	1	367
			{ Santa Luzia.....	1	359
		{ Total.....	4	1448	
Jaguarary (X)..	{ Séde.....	2	418		
21.a 5.928		Joazeiro.....	{ Séde.....	7	1966
			{ Jurema.....	1	354
			{ Pedra Branca.....	1	171
			{ Jurco.....	1	143
		{ Total.....	10	2634	
Curaçá	{ Séde.....	2	383		
	{ Barro Vermelho.....	1	136		
{ Total.....	3	519			
Casa Nova	{ Séde.....	2	662		
	{ Pau a Pique.....	1	163		
{ Total.....	3	825			
Mancel Victorino	{ Séde.....	1	189		
	{ Lagóa.....	1	154		
	{ Bonueirão.....	1	53		
{ Total.....	3	396			

Zonas	Eleitores Inscriptos	MUNICIPIOS	DISTRICTOS ELEITORAES	N. das Secções	Eleitores que votaram
22.a 2.618	Jacobina.....	{	Séde.....	3	808
			Cahem.....	1	189
			Itapeipú.....	1	178
			Total.....	5	1175
	Djalma Dutra..	{	Séde.....	2	589
			Pindorama.....	1	222
		Total.....	3	811	
Saúde (X).....	(Séde.....	1	272	
23.a 3.527	Mundo Novo....	{	Séde.....	4	1202
			França.....	1	152
			Bonito.....	1	172
			Indahy.....	1	123
			Largo.....	1	244
			Varzeas.....	1	310
			Total.....	9	2203
	Capivary.....	(Séde.....	1	293
	Monte Alegre....	(Séde.....	2	537
	24.a 1.482	Morro do Chapéo.....	{	Séde.....	1
Ventura.....				1	156
Brejinhos.....				1	99
Bella Vista de Utinga.....				1	71
Cannabrava do Miranda.....				1	98
Riachão de Utinga.....				1	46
			Total.....	6	715
Irecê.. (X).....		(Séde.....	1	291
			Rochedo.....	1	86
			Total.....	2	377
25.a 4.654	Castro Alves ...	{	Séde.....	4	1099
			Sítio do Meio.....	1	202
			Genipapo.....	1	145
			Argoim.....	1	200
			Coração de Jesus.....	1	147
			Sururú (S. Roque).....	1	264
			Total.....	9	2048
	Afonso Penna..	{	Séde.....	2	603
			Commercio.....	1	240
			Sant'Anna do Rio da Dona.....	1	175
			Total.....	4	1018
	Santa Therezinha	{	Séde.....	2	408
			Monte Cruzeiro.....	1	306
S. Francisco do Cajueiro.....			1	..	
Sítio Novo.....			1	89	
Total.....			5	803	

Zonas	Eleitores Inscritos	MUNICIPIOS	DISTRICTOS ELEITORAES	N. das Seções	Eleitores que votaram
26.a 2.464	Itaberaba.....	{	Séde.....	4	947
			Alagoas.....	1	178
			Total.....	5	1125
	Ruy Barbosa...	{	Séde.....	3	523
			Paraizo.....	1	74
			Total.....	4	597
27.a 3.626	Maracás,	{	Séde.....	2	555
			Lagedo do Tabocal.....	1	155
			Tres Morros.....	1	198
			Serra da Boa Vista.....	1	263
			Tambury.....	1	61
			Machado Portella.....	1	126
	Total.....	7	1353		
	Jaguaquara....	{	Séde.....	2	618
			Itirussú.....	1	338
			Upabussú.....	1	125
Total.....	4	1081			
Itaquara.....	{	Séde.....	3	518	
28.a 1.553	Andarahy.....	{	Séde.....	3	696
			Chique-Chique.....	1	164
			Piranhas.....	1	79
			Total.....	5	939
	Mucugê.....	{	Séde.....	1	233
29.a 1.466	Ienções.....	{	Séde.....	2	367
			Afranio Peixoto.....	1	172
			Ponte Nova.....	1	50
			Wagner.....	1	55
			Total.....	5	644
	Dr. Seabra.....	{	Séde.....	1	165
	Palmeiras.....	{	Séde.....	1	307
			Campos de S. João.....	1	45
			Total.....	2	352
	30.a 2.313	Ituassú.....	{	Séde.....	2
Carahybas.....				1	199
Contendas.....				1	154
Susuarana do Rio de Contas.....				1	153
Total.....				5	1059
Brumado.....		{	Séde.....	1	283
Barra da Estiva		{	Séde.....	1	313
			Jussiape.....	1	133
			Tirumpho.....	1	91
			Jequy.....	1	53
	Iracema.....		1	45	
	Total.....		5	635	

Zonas	Eleitores Inscritos	MUNICIPIOS	DISTRICTOS ELEITORAES	N. das Secções	Eleitores que votaram
31.a 2.905	Rio de Contas..		Séde.	2	283
			Furna.....	1	195
			Santo Antonio.....	1	95
			Gravatá.....	1	115
			Total.....	5	688
	Anchieta.....		Séde.....	1	183
			Ypiranga.....	1	134
			Guarany.....	1	56
	Total.....	3	373		
	Paramirim.....		Séde.....	1	242
			Agua Quente.....	1	117
			Santa Maria do Ouro.....	1	144
Total.....	3	503			
Livramento.....		Séde.....	2	407	
		Curralinho.....	1	174	
		Conceição.....	1	182	
Total.....	4	763			
32.a 1.986	Camamu.....		Séde.....	3	647
			Orjô.....	1	77
			Santa Cruz.....	1	64
			Barcellos.....	1	96
			Total.....	6	884
Igrapiúna.....		Séde.....	1	108	
		Total.....	1	108	
Santarém.....		Séde.....	1	316	
		Gandú.....	2	359	
		Total.....	3	675	
33.a 1.571	Itacaré.....		Séde.....	1	369
			Taboquinhas.....	1	209
			São Miguel.....	1	106
			Total.....	3	684
Itapira.....		Séde.....	1	149	
		Total.....	1	149	
		Marahú.....		Séde.....	1
Burra (Agua Branca).....	1			159	
Taboleiro.....	1			73	
Total.....	3	560			
34.a 4.486	Ilhéos.....		Séde.....	6	1591
			Pontal.....	1	327
			Aritaguá.....	1	305
			Agua Preta.....	2	739
			Pirangy.....	2	603
Total.....	12	3565			
35.a 3.963	Itabuna.....		Séde.....	1	184
			Total.....	1	184
			Séde.....	6	1947
			Ferradas.....	1	260
			Macuco.....	2	373
			Itaúna.....	1	318
Palestina.....	2	435			
Total.....	12	3333			

Zonas	Eleitores inscriptos	MUNICIPIOS	DISTRICTOS ELEITORAES	N. das Secções	Eleitores que votaram	
36.a 2.571	Cannavieiras....	(Séde.....	3	687	
			Jacarandá.....	1	99	
			Total.....	4	786	
	Belmonte.....	(Séde.....	3	748	
			Pedra Branca.....	1	93	
			Total.....	4	841	
	Porto Seguro.....	(Séde.....	1	131	
	Santa Cruz (X).	(Séde.....	1	81	
	37.a 1.668	Caravellas.....	(Séde.....	2	443
				Juerana.....	1	54
Total.....				3	497	
Alcobaça.....		(Séde.....	1	314	
Mucury.....		(Séde.....	1	117	
Prado.....		(Séde.....	1	263	
38.a 3.729		Amargosa.....	(Séde.....	3	724
				Corta Mão.....	1	165
				Tartaruga.....	1	230
				Córrente.....	1	336
	São Roque.....			1	62	
	Total.....	7	1517			
	São Miguel.....	(Séde.....	2	506	
	Lage.....	(Séde.....	2	530	
	Brejões.....	(Séde.....	2	365	
	39.a 3.055	Areia.....	(Séde.....	2	632
Riachão.....				1	150	
Volta do Rio.....				1	167	
Total.....				4	889	
Santa Ignez.....		(Séde.....	3	708	
			Olhos d'Agua.....	1	324	
			Total.....	4	1.032	
Jequiriçá.....		(Séde.....	1	215	
Mutuipe.....		(Séde.....	2	450	
Jequié.....		(Séde.....	3	885	
	Jitaúna.....		2	319		
	Ayquara.....		1	112		
	Rio Branco.....		1	83		
	Itajahy.....		1	204		
	Baixão.....		1	106		
Total.....	9	1709				

Zonas	Eleitores Inscriptos	MUNICIPIOS	DISTRICTOS ELEITORAES	N. das Secções	Eleitores que votaram
40.a 5.193	Bôa Nova.....	{	Séde.....	2	338
			Cajazeira.....	1	89
			Total.....	3	427
	Poçoẽ...s.....	{	Séde.....	3	640
			Campo Salles	1	146
			Agua Bella.....	1	91
			Iguahy.....	1	180
			Ibicuhy.....	1	153
			Novo Lage do Gavião.....	1	51
	Total.....	8	1261		
Rio Novo.....	{	Séde.....	3	692	
		Thesouras.....	1	120	
		Total.....	4	821	
41.a 4.705	Conquista.....	{	Séde.....	6	1.405
			Monte Verde.....	1	80
			Barra da Choça.....	2	276
			José Gonçalves.....	2	519
			Beio Campo.....	2	323
			Coquinhos.....	1	157
			Porto de Santa Cruz	1	70
			S. João da Villa Nova	1	152
	Total.....	16	2982		
	Encruzilhada	{	Séde.....	1	232
Macarany			1	93	
Total.....	2	325			
Itambé.....	{	Séde.....	1	281	
42.a 2.018	Condeúba.....	{	Séde.....	1	307
			Tremedal.....	1	175
			São João do Alipio.....	1	316
			Santa Rosa.....	1	187
			Peripá.....	1	137
			Candeal.....	1	186
	Total.....	6	1308		
Jacaracy.....	{	Séde.....	2	355	
43.a 5.839	Caetité.....	{	Séde.....	4	823
			Bonito.....	3	779
			Lagôa Real.....	2	456
			Cannabrava.....	2	381
			Brejinhos das Amctystas.....	2	228
			Junco Grande.....	1	246
			Santa Luzia.....	1	244
	Total.....	15	3163		
	Caculé.....	{	Séde.....	1	306
			São Sebastião.....	1	273
Total.....	2	579			
Urandy.....	{	Séde.....	1	332	
		Gamelleira	1	247	
		Umburanas.....	1	131	
		Furados.....	1	166	
Total.....	4	876			

Zonas	Eleitores Inscritos	MUNICIPIOS	DISTRICTOS ELEITORAES	N. das Secções	Eleitores que votaram	
44.a 2.615	}	Guanamby.....	Séde	3	851	
			Itaguassú.....	2	457	
			Mucambo.....	1	195	
			Gentio.....	1	341	
			Total.....	7	1844	
}	Monte Alto (X). (Séde	1	202		
		Riacho de St'Ana (Séde.....	1	249	
45.a 2.061	}	Remanso.....	Séde.....	2	381	
			Poços.....	1	241	
			Campo Alegre.....	1	378	
			Total.....	4	1000	
			}	Pilão Arcado....	Séde.....	1
Santo Antonio.....	1	103				
Brejo dos dois Irmãos.....	1	164				
Campo Grande.....	1	98				
Total.....	4	627				
46.a 1.678	}	Chique-Chique..	Séde.....	2	416	
			Tiriricas.....	1	167	
			Cannabrava.....	1	163	
			Marrecos.....	1	110	
			Total.....	5	856	
}	Assuruá.....	Séde.....	1	153		
		São Ignacio.....	1	144		
		Gamelleira.....	1	67		
		Guigós.....	1	80		
		Total.....	4	444		
47.a 1.435	}	Barra.....	Séde.....	3	1002	
			Igarahy.....	1	110	
			Total.....	4	1112	
}	Rio Preto.....	Séde.....	1	78		
		48.a 1.352	}	Rio Branco.....	Séde.....	1
Bom Jardim.....	1				144	
Total.....	2				505	
}	Carinhanha.....	Séde.....	1	194		
		Côcos.....	1	107		
		Total.....	2	301		
}	Lapa.....	Séde.....	1	243		
		49.a 1.229	}	Macahubas.....	Séde.....	2
Assumpção.....	1				80	
Monte Bello.....	1				143	
Total.....	4				439	
}	Brotas.....	Séde.....	1	143		
		}	Bom Sucesso.....	Séde.....	1	124
				}	Oliv. d. Brejinho (Séde.....

Zonas	Eleitores Inscritos	MUNICIPIOS	DISTRICTOS ELEITORAES	N. das Secções	Eleitores que votaram
50.a 3 033	Barreiras.....	}	Séde.....	4	902
			São Desiderio ..	1	290
			Sant'Anna.....	1	218
			Total.....	6	1419
	Angieal.....	}	Séde.....	2	240
			Santa Helena.....	1	95
	Total.....	3	335		
	Cotesipe.....	{	Séde.....	1	196
51.a 4.567	Santa Maria....	}	Séde... ..	3	892
			Alegre.....	1	293
			São Pedro.....	1	305
			Inhauna.....	1	265
		Total.....	6	1755	
Sant'Anna.....	}	Séde.....	3	1029	
		São Gonçalo.....	1	195	
	Total.....	4	1224		
Correntina.....	{	Séde.....	3	663	
52.a 4.000	São Felix.....	}	Séde.....	3	846
			Outeiro Redondo.....	1	346
			Total.....	6	1192
	Muritiba.....	}	Séde.....	3	632
Cabeças.....			1	324	
São José do Aporá.....			1	160	
	Total.....	5	1116		
Cruz das Almas	}	Séde.....	3	902	
		Sapé.....	1	275	
		Baixa da Palmeira.....	1	214	
		Total.....	5	1391	
Total Geral.....				199.425	683 153.376

(X) Municipio que votaram eleitores que não eram da secção.

Divisão do Estado da Bahia, em Comarcas, por Entrâncias em 1935

COMARCAS DE 1.ª ENTRANCIA

Barra	Itaberaba
Barracão	Ituassú
Barreiras	Macahubas
Caetité	Monte Santo
Chique-Chique	Morro do Chapéu
Condeúba	Remanso
Conquista	Rio Branco
Geremoabo	Rio de Contas
Guanamby	Santa Maria
Ipirá	Mundo Novo

COMARCAS DE 2.ª ENTRANCIA

Amargosa	Inhambupe
Andaraí	Itacaré
Areia	Jacobina
Bomfim	Jequié
Cannaviêiras	Joazeiro
Caravellas	Lavras Diamantinas
Castro Alves	Maracás
Conde	Santarém

COMARCAS DE 3.ª ENTRANCIA

Alagoinhas	Matta
Cachoeira	Nazareth
Feira	Santo Amaro
Ilhéos	São Felix
Itabuna	Serrinha
Maragogipe	Valença

COMARCAS DE 4.ª ENTRANCIA

Salvador	(Capital)
----------	-----------

Relação das Comarcas com os respectivos termos e Districtos
de Paz, em 1935

COMARCAS	TERMOS	DISTRICTOS DE PAZ
Alagoinhas	Alagoinhas	{ Alagoinhas Araçás Aramary Igreja Nova Riacho da Guia
	Irará	{ Irará Água Fria Conceição do Bento Simões Ouriçangas Pedrão Quaresma
Amargosa	Amargosa	{ Amargosa Corrente Corta Mão Tartaruga São Roque Brejões (Município) Veados
	Lage	{ Lage Engenheiro Pontes Capão
	São Miguel	{ São Miguel
Andarahy	Andarahy	{ Andarahy Chique-Chique Iguassú Piranhas
	Mucugê	{ Mucugê Cascavel Guiné João Correia
Areia	Areia	{ Areia Riachão Sapucaia
	Santa Iñez	{ Santa Iñez Olhos d'Água Lagôa Queimada
	Jequiriçá	{ Jequiriçá Fôjo Mutuipe (Município)

COMARCAS	TERMOS	DISTRICTOS DE PAZ
Barra.....	Barra	(Barra Brejo do Burity Igarahy Icatú
	Santa Ritta	(Rio Preto (Santa Ritta do R. Preto) Formosa Mansidão
	Brotas de Macahubas	(Brotas Chapada Velha Jorção Barra do Mendes Morpará
Barracão.....	Barracão	(Rio Real (Barracão)
	Itapicurú	(Itapicurú Sambahyba Villa Rica (Bom Jesus)
	Cipó	(Cipó Amparo Novo Amparo Soure (Município) Pombal (município) Mirandella
	Jandayra	(Jandayra Cachoeira de Abbadia Abbadia Mangue Secco
Barreiras.....	Barreiras	(Barreiras Sant'Anna São Desiderio Varzeas Bomfim Sítio Grande Palmares Rio Branco
	Angical	(Angical Brejo Velho Santa Helena
	Barão de Cotegipe	(Cotegipe (Barão de) Japaguá São José Riacho das Neves Cariporé

COMARCAS	TERMOS	DISTRICTOS DE PAZ
Bomfim.....	Bomfim . . .	{ Bomfim Carrapichel Jaguara (município) Catuny
	Campo Formoso	{ Campo Formoso Pindobassú
	Queimadas . .	{ Queimadas Itiúba (município) Santa Luzia (município)
Cachoeira.....	Cachoeira . . .	{ Cachoeira Belém São Thiago do Iguape Conceição da Feira (município) Santo Estevam (município) Patos
	São Gonçalo . .	{ São Gonçalo Mercês Resgates de Umburanas
Caetité.....	Caetité . . .	{ Caetité Lagôa Real Bonito Cannabrava dos Caldêiras Brejinhos das Amethystas Junco Grande
	Caclulé . . .	{ Caclulé São Sebastião Rio do Antonio Ibitira
	Urandy . . .	{ Urandy Umburanas São José da Gamelleira Piedade (Furados)
Cannavieiras.....	Cannavieiras . .	{ Cannavieiras Boa Vista do Jacarandá Rio de Salsa Serra da Onça Novo Horizonte
	Belmonte. . .	{ Belmonte Bocca do Córrego Pedra Branca Mugiquiçaba
	Porto Seguro . .	{ Porto Seguro Villa Verde São José do Buranhem Trancozo Santa Cruz Cabralia (município)

COMARCAS	TERMOS	DISTRICTOS DE PAZ
Conde.....	Conde . . .	(Conde Cajueiro Dona Bella
	Esplanada . .	(Esplanada Palame
Caravellas.....	Caravellas . .	(Caravellas
	Prado . . .	(Prado Cumuraxatiba Escondido Santó Antonio Jequitáia
	Alcobaça . . .	(Alcobaça N. S. do Itanhem
	Mucury . . .	(Mucury Riacho Doce Viçosa Colonia Leopoldina Aymorés
Castro Alves.....	Castro Alves .	(Castro Alves Santo Antonio do Argoim Sítio do Meio (Genipapo) Sururú Capella de Coração de Jesus
	Affonso Penna .	(Affonso Penna Commercio Rio da Dona
	Sta. Therezinha.	(Santa Therezinha Monte Cruzeiro São Francisco do Cajueiro Sítio Novo João Amaro Lagedo Alto
Chique-Chique:....	Chique-Chique .	(Chique-Chique Mata Fome Pedras Tiriricas Cannabrava do Gonçalo Central
	Assuruá . . .	(Assuruá (Caldeirão do Ouro) Santo Ignacio Guigós Brumado do Assuruá Tiririca do Assuruá Gentio do Ouro

COMARCAS	TERMOS	DISTRICTOS DE PAZ
Condeúba.....	Condeúba . . .	Condeúba Tremedal São João do Alipio Santa Rosa Carahybas Peripá Candeal
	Jacaracy. . .	Jacaracy Rio das Palmeiras
Conquista.....	Conquista . . .	Conquista Barra do Furado Bello Campo Coquinhos São João da Villa Nova José Gonçalves Barra da Choça Nova Lage do Gavião Itatinga
	Itambé . . .	(Itambé
	Encruzilhada. .	{ Encruzilhada Campinas Macarany Ribeirão do Salto
Feira.....	Feira de St. Anna	{ Feira Bomfim Bom Despacho Almas São José de Itapororocas Santa Barbara Tanquinho Remédios da Gamelleira Humildes São Vicente
Geremoabó.....	Geremoabo . . .	{ Geremoabo Serra Negra Cançê Bebedouro
	Gloria, . . .	{ Gloria (Ex. St. Antonio da) Rodellas Bomfim
	Paripiranga. .	(Paripiranga
	Cicero Dantas .	{ Cicero Dantas Antas

COMARCAS	TERMOS	DISTRITOS DE PAZ
Guanamby.....	Guanamby . . .	{ Guanamby Mucambo Gentio Itaguassú
	Riacho de Sant'Anna	{ Riacho de Sant'Annã Mattas
	Monte Alto . . .	{ Monte Alto Boqueirão das Parreiras Laranjeiras
Ilhéos.....	Ilhéos.	{ Ilhéos Pontal Olivença
		{ Japú Cachoeira de Itabuna
		{ Aritaguã Castello Novo Rio do Braço
		{ Limocôiro Agua Preta Pirangy
		{ Pimenteira Banco Central União Queimada Itapitanga Itacaré
Una	{ Una Xupurã	
Inhambupe.....	Inhambupe . . .	{ Inhambupe Itapororocas Aporã Satyro Dias Serra do Aporã
	Entre Rios . . .	{ Entre Rios Cambuhys Conceição Divina Pastora Subahuma
Ipirã.....	Ipirã	{ Ipirã Serra preta
	Baixa Grande . .	{ Baixa Grande
Itaberaba.....	Itaberaba . . .	{ Itaberaba Boa Vista Ibiquéra
	Ruy Barbosa . .	{ Ruy Barbosa Paraizo Lagedinho Morro das Flores

COMARCAS	TERMOS	DISTRICTO DE PAZ
Itabuna.....	Itabuna . . .	Itahuna Conceição das Ferradas Mauco Itaúna Jussary Palestina Itapuby
Itacaré.....	Itacaré . . .	Itacaré S. Miguel Coronel Soares
	Itapira . . .	Itapira Destampina
	Marahú . . .	Marahú Barra da Agua Branca São Sebastião
Ituassú.....	Ituassú . . .	Ituassú Carahybas São Sebastião [Laços]
	Barra da Estiva	Barra da Estiva Jussiape Jequy Iracema
	Brumado. . .	Brumado São Pedro Santa Barbara dos Casados Olhos d'Agua
Jacobina.....	Jacobina. . .	Jacobina Riachão Cahen Itageigú
	Djalma Dutra .	Djalma Dutra Pindorama Itabira
	Saúde. . . .	Saúde Riachuelo

COMARCAS	TERMOS	DISTRICTO DE PAZ
Jequié.....	Jequié.	Jequié Baixão Rio Branco Jitaúna Boassú Aiquara Itagy
	Boa Nova	Rio Novo (município) Barra do Rocha Dois Irmãos (Orojó) Thesouras
	Poções	Boa Nova Destampina Cajazeira Japomirim (Rio do Peixe) Monté Alegre Boa Esperança Cachoeira de Manoel Roque
Joazeiro.....	Joazeiro	Joazeiro Carahybinhas Junço Pedra Branca Massoroca
	Curaçá	Curaçá Barro Vermelho Ibó Patamuté Chorrochó
	S. José de Casa Nova	Casa Nova [S. José da] Pau a Pique S. José do Campo Formoso Sant'Anna do Sobradinho Bem Bom
	Sento Sé	Sento Sé Lagôa Taboleiro Alto Alegre Boqueirão Oliveira

COMARCAS	TERMOS	DISTRICTOS DE PAZ
Lavras Diamantinas	Lavras Diamantinas	(Lençóes Afranio Peixoto Wagner (Ponte Nova)
	Palmeiras	(Palmeiras
	Seabra	(Seabra Varzeas do Caldas Parnahyba Jatobá João Pessoa
Macahúbas	Macahúbas . . .	(Macahúbas Sauta Ritta São Sebastião Assumpção Bethania Monte Bello
	Bom Successo . .	(Bom Successo Remedios Barro Vermeho
	Oliveira dos Brejinhos	(Oliveira dos Brejinhos Corrente Brejo Grande Quixaba
Maragogipe	Maragogipe. . .	(Maragogipe Capanema Nagé Caveiras (Batatan) Coqueiros S. Roque do Paraguassú
	Itaparica.	(Itaparica Duro Penha Santo Amaro de Itaparica Ponta Alegre Salinas da Margarida
	São Felippe. . .	(São Felippe São Roque Conceição Velha
Maracás	Maracás.	(Maracás Machado Portella (Juracy) Barra da Boa Vista Tambury Tres Morros
	Jaguaquara. . .	(Jaguaquara Rio Preto Itirussú (município)
	Itaquara.	(Itaquara

COMARCAS	TERMOS	DISTRICTO DE PAZ
Matta de S. João.	Matta de S. João	(Matta (S. João) (Assú da Torre (Cipó do Assú (S. José da Matta
	Montenegro.	(Montenegro (Abrantes (S. Bento do Monte Gordo.
	Catú	(Catú (S. Miguel (Sitio Novo
	Pojuca	(Pojuca (Miranga
Monte Santo.....	Monte Santo ..	(Monte Santo (Cansação (Canudos (Cumbe (Município) (Uauá (Munirípio)
	Tucano.. . . .	(Tucano (Triumpho (Aracy (João Vieira
Morro do Chapéo..	Morro do Chapéo	(Morro do Chapéo (Dias Coelho (Brejinhos) (Cannabrinha do Miranga (Bella Vista de Utinga (Ventura (Riachão de Utinga
	Irecê	(Irecê (America Dourado (Rochedo
Mundo Novo.....	Mundo Novo .	(Mundo Novo (Bonito (França (Indahy (Largo (Cinco Vargens (Espera d'Anta (Alto Bonito
	Capivary.	(Capivary
	Monte Alegre . .	(Monte Alegre

COMARCAS	TERMOS	DISTRICTO DE PAZ
Nazareth.....	Nazareth . . .	{ Nazareth Onha Rio Fundo Maragogipinho Aratuhype (município)
	Jaguaripe . . .	{ Jaguaripe Novo horizonte Pirajuhya Capella da Palma Carreira do Jacuruna Mutá
	Santo Antonio .	{ Santo Antonio (de Jesus) Vargem Grande
Remanso.....	Remanso . . .	{ Remanso Poços Peixe (Campo Alegre)
	Pilão Arcado .	{ Pilão Arcado Salinas de Santo Antonio Brejo da Serra
Rio Branco.....	Rio Branco . .	{ Rio Branco Bom Jardim
	Bom Jesus da Lapa	{ Bom Jesus da Lapa Sitio do Matto
	Carinhanha . .	{ Carinhanha Malhada Parateca Côcos Alegre Yuyú
Rio de Contas.....	Rio de Contas.	{ Rio de Contas Furna Gravatá Boa Sentença
	Paramirim . . .	{ Paramirim Agua Quente Santa Maria do Ouro Cannabravinha
	Livramento . .	{ Livramento Currealinho Conceição Iguatemy
	Anchieta . . .	{ Anchieta Abaira Catolés Ypiranga Guarany Palmeiras Cabralia

COMARCAS	TERMOS	DISTRICTO DE PAZ			
Salvador (Capital)	URBANOS	Brotas Conceição da Praia Mares Nazareth Penha Pilar Rua do Paço Sant'Anna Santo Antonio S. Pedro Sé Victoria			
		SUB-URBANOS	Aratú Candeias Cotegipe Itapoan Maré Matoim Paripé Passé Pirajá Periperi Plataforma Santo Amaro do Ipitanga		
			Santa Maria.....	Santa Maria . . . Sant'Anna . . . Carinhanha . . .	Santa Maria Alegre Inhaúmas São Pedro do Açude
					Sant'Anna São Gonçalo Correntina
					Santo Amaro.....
			São Gonçalo Monte Reconcavo Madre Deus do Boqueirão Santo Estevam		
			São Sebastião Cinco Rios Jacuhype Colonia		
			Coração de Maria S. Simão		

COMARCAS	TERMOS	DISTRICTOS DE PAZ
Santarém	Santarém. . .	(Santarém Gandú Igrapiúna (município)
	Camamú. . .	(Camamú Sta. Cruz de Barcellos (Barcellos)
São Felix	São Felix . . .	(São Felix Outeiro Redondo(Matataúba)
	Muritiba. . .	(Muritiba Cabeças São José do Aporá Santo Antonio do Jordão
	Cruz das Almas	(Cruz das Almas Baixa das Palmeiras Sapé
Serrinha	Serrinha. . .	(Serrinha Beritinga Lamarão
	Conceição do Coité	(Conceição do Coité Valente
	Riachão do Jacuhype	(Riachão do Jacuhype Candeal Gavião Ichú
Valença	Valença . . .	(Valença Maricoabo Guerem Serra Grande Villa Velha de Jequiriçá Paraíso
		(Taperoá Camurugy
	Nilo Peçanha . .	(Nilo Peçanha Palmeiras (Tabocas)
	Cayrú. . .	(Cayrú Gamboa do Morro Velha Boipeba Galeão

CORTE DE APELLAÇÃO DA BAHIA
Comparativo dos feitos entrados e julgados no biennio de 1934-1935.

NATUREZA DOS FEITOS	1934		1935	
	Entrados	Julgados	Entrados	Julgados
Acções rescisórias	—	—	—	2
Acções de attentado	—	—	1	1
Aggravos de instrumentos.	57	51	42	39
Aggravos crime.	—	—	1	1
Aggravos de petição	57	60	79	88
Appellações civeis	208	161	229	183
Appellações crimes.	88	117	120	125
Cartas testemunháveis.	2	1	—	—
Conflictos de jurisdicção	3	3	3	3
Embargos civeis.	96	64	92	113
Embargos de declaração	5	5	—	4
Embargos de execução de sentença	—	—	—	1
Embargos de nulidade de sentença	—	—	1	1
Mandados de segurança	3	2	11	12
Petições de habeas-corpus	165	165	170	169
Petições á Córte	2	2	—	4
Reclamações.	33	42	50	50
Reclamações para embargos	15	15	—	31
Recursos de habeas-corpus	77	67	71	79
Recurso de mandado de segurança	—	—	4	2
Recursos criminaes.	41	52	72	56
Representação	—	—	1	1
TOTAL	852	807	947	965

ESTATISTICA JUDICIARIA DO ESTADO DA BAHIA EM 1935

COMARCAS	TERMOS	FEITOS JULGADOS			
		Civels	Crimes	Outra Natureza	TOTAL
Alagoinhas	Alagoinhas	4	12	68	84
	Irará	38	1	41	80
	Total.	42	13	109	164
Amargosa	Amargosa	24	1	0	25
	Lage	21	2	0	23
	São Miguel	9	6	0	15
	Total.	54	9	0	63
Andarahy. . . .	Andarahy	128	13	2	143
	Mucugê	4	2	—	6
	Total.	132	15	2	149
Areia	Areia	57	4	0	61
	Santa Ignez	14	2	0	16
	Jequiriçá	8	3	0	11
	Total.	79	9	0	88
Barra.	Barra	Não informou			
	Santa Ritta				
	Brotas de Macahubas				
Total.					
Barracão.. . . .	Barracão	Não informou			
	Itapicurú				
	Cipó				
	Jandayra				
Total.					
Barreiras.. . . .	Barreiras	Não informou			
	Angical				
	Barão de Cotegipe				
Total.					
Bomfim	Bomfim	Não informou			
	Campo Formoso				
	Queimadas				
Total.					
Cachoeira	Cachoeira	Não informou			
	São Gonçalo				
	Total.				
Caetitê	Caetitê	67	6	..	73
	Caculé	90	5	..	95
	Urandy	12	—	..	12
	Total.	169	11	..	180
Cannavieiras	Cannavieiras	23	11	30	64
	Belmonte	—	8	16	24
	Porto Seguro	9	5	2	16
	Total.	32	24	48	104

COMARCAS	TERMOS	FEITOS JULGADOS			
		Cíveis	Crimes	Outra Natureza	TOTAL
Conde.	Conde	72	15	26	113
	Esplanada
	Total.	72	15	26	113
Caravellas.	Caravellas	17	10	15	42
	Prado	21	5	4	30
	Alcobaça	11	1	14	26
	Mucury	5	3	1	9
	Total.	54	19	34	107
Castro Alves.	Castro Alves
	Afonso Penna	66	29	227	322
	Santa Therezinha
	Total.	66	29	227	322
Chique-Chique.	Chique-Chique	10	10
	Assuruá	5	..	23	8
	Total.	15	..	23	38
Condeúba.	Condeúba	35	16	30	81
	Jacaracy	20	6	15	41
	Total.	55	22	45	122
Conquista.	Conquista	Não informou			
	Itambé				
	Eneruzilhada				
	Total.				
Feira.	Feira	90	6	375	471
Geremoabo	Geremoabo	Não informou			
	Gloria				
	Paripiranga				
	Cícero Dantas				
	Total.				
Guaamby	Guanamby	Não informou			
	Riacho de Sant'Anna				
	Monte Alto				
	Total.				
Ilhéos (1)	Ilhéos	..	27	42	69
	Una	..	9	5	14
	Total.	297	36	47	380
Inhambupe	Inhambupe	17	8	81	106
	Entre Rios	3	2	40	45
	Total.	20	10	121	151
Ipirá.	Ipirá	27	6	5	38
	Baixa Grande	4	3	..	7
	Total.	31	9	5	45

(1) Não especificou os feitos Cíveis pelos Termos.

COMARCAS	TERMOS	FEITOS JULGADOS			
		Crimes	Crimes	Outro Natureza	TOTAL
Itaberaba	Itaberaba	27	9	0	36
	Ruy Barboza	22	5	0	27
	Total	49	14	0	63
Itabuna (2)	Itabuna	242		243	485
Itacaré	Itacaré	Não informou			
	Itapira				
	Marahú				
Total					
Ituassú	Ituassú	22	4	32	58
	Barra da Estiva	15	6	30	51
	Brumado	8	5	22	35
	Total	45	15	84	144
Jacobina.. . . .	Jacobina	Não informou			
	Djalma Dutra				
	Saúde				
Total					
Jequié	Jequié	Não informou			
	Boa Nova				
	Poções				
Total					
Joazeiro.. . . .	Joazeiro	Não informou			
	Curaçá				
	S. José da Casa ova				
	Sento Sé				
Total					
Lavras Diamantinas	Lenções	14	21	40	75
	Palmeiras	2	1	92	95
	Seabra	41	28	14	83
	Total	57	50	146	253
Macahubas	Macahubas	29	6	..	35
	Bom Successo	12	.	..	12
	Oliveira dos Brejinhos	39	.	..	39
	Total	80	6	..	86
Maragogipe	Maragogipe	Não informou			
	Itaparica				
	São Felipe				
Total					
Maracás.. . . .	Maracás	21	3	1	25
	Jaguaquara	2	.	1	3
	Itaquara	1	.	.	1
	Total	24	3	2	29

(2) Faltando os feitos Crimes

COMARCAS	TERMOS	FEITOS JULGADOS			
			Crimes	Outra Natureza	TOTAL
Matta de S. João..	Matta de S. João	16	5	11	32
	Montenegro	18	4	..	22
	Catú	25	2	20	47
	Pojuca	5	1	..	6
	Total		64	12	31
Monte Santo.. ..	Monte Santo	Não informou			
	Tucano				
Total					
Morro do Chapeu.	Morro do Chapéo	47	3	..	50
	Irecê	9	9
	Total	56	3	..	59
Mundo Novo.. ..	Mundo Nove	68	8	2	78
	Capivary	12	1	1	14
	Monte Alegre	6	2	.	..
	Total	86	11	3	100
Nazareth.. ..	Nazareth	66	26	60	152
	Jaguaripe	12	8	8	28
	Santo Antonio	19	7	11	37
	Total	97	41	79	217
Remanso.. ..	Remanso	Não informou			
	Pilão Arcado				
	Total				
Rio Branco	Rio Branco	Não informou			
	Bom Jesus da Lapa				
	Carinhanha				
Total					
Rio de Contas. ..	Rio de Contas	Não informou			
	Paramirim				
	Livramento				
	Anchieta				
Total					
Salvador (3)	Salvador (Capital)	42	111	288	441
Santa Maria	Santa Maria	Não informou			
	Sant'Anna				
	Correntina				
Total					
Santo Amaro.. ..	Santo Amaro	15	16	24	55
	São Francisco	1	1	1	3
	São Sebastião	21	5	17	43
	Coração de Maria	1	1	1	3
	Total	38	23	43	104

Faltam os feitos da Vara do Commercio

COMARCAS	TERMOS	FEITOS JULGADOS			TOTAL
		Giveis	Grimes	Outra Natureza	
Santarém. . . .	Santarém Camamú	Não informou			
	Total.				
São Felix. . . .	São Felix	45	4	10	59
	Muritiba	9	1	..	10
	Cruz das Almas	12	5	1	18
	Total.	66	10	11	87
Serrinha.. . . .	Serrinha	33	10	12	55
	Conceição do Coité	18	9	4	31
	Riachão do Jacuhype	6	6	3	15
	Total.	57	25	19	101
Valença (4)	Valença
	Taperoá
	Nilo Peçanha	75	17	..	92
	Gayrú
	Total.	75	17	..	92

(4) Total da Comarca.

INSTITUTO DE IDENTIFICAÇÃO

Identificações civis por nacionalidade e sexo em 1931 a 1935

ANNOS	IDENTIFI- CAÇÃO	NACIONALIDADE		S E X O S	
		Brasileira	Estrangeira	HOMENS	MULHERES
1931 . .	2.013	1.907	106	1.927	86
1932 . .	5.459	5.392	67	4.321	1.138
1933 . .	3.905	3.838	67	3.275	630
1934 . .	4.241	4.066	175	3.615	626
1935 . .	7.848	7.534	314	4.973	2.875
TOTAL.	23.466	22.737	729	18.111	5.355

Identificações criminaes, por sexo, nacionalidade e delicto

ANNOS	Identifi- cações	SEXO		NACIONALIDADE		DELICTO		
		Homens	Mulheres	Brasileira	Estran- geira	Furto	Homici- dios	Outros delictos
1931.	126	126		126	0	74	17	35
1932.	274	273	1	274		128	50	96
1933.	185	183	2	177		106	35	44
1934.	156	154	2	153	3	62	28	66
1935.	166	161	5	160	6	68	19	79
TOTAL.	907	897	10	890	17	438	149	320

SERVIÇO MEDICO LEGAL

Lesões corporaes, segundo o Sexo, Idade, Nacionalidade e Grão

ANNOS	SEXOS		IDADES		NACIONALIDAD.		GRÃOS			TOTAL
	MASCUL.	FEMININO	MENORES	ADULTOS	BRASILEIR.	ESTRANG.	LEVES	GRAVES	NEGATIVOS	
1931....	548	167	143	572	686	29	588	114	13	715
1932....	525	126	136	515	626	25	564	64	23	651
1933....	682	159	171	670	819	22	703	119	19	841
1934....	855	201	244	812	1032	24	895	137	24	1056
1935....	818	176	163	831	956	38	818	139	37	994

LESÕES CORPORAES SEGUNDO AS CAUSAS

CAUSAS	1931	1932	1933	1934	1935
Asphixia por gaz.
Arma de fogo.	51	28	16	28	32
Choque electrico.	1	1	3
Instrumento contundente.	406	398	576	771	675
" cortante.	67	50	72	66	68
" corto-contundente.	56	46	40	52	53
" corto-delacerante.	3	..
" perfuro-contundente.	14	20	15	16	19
" perfuro-cortante.	65	49	39	26	35
" perfurante.	2	8	8	4	14
" lacero-contundente.	22	16	29	50	44
" lacero-cortante.	15	9	1	..	3
Queimaduras	16	3	23	16	14
Veneno.
Negativos.	23	19	24	37
Total.	715	651	841	1056	994

VIOLENCIA CARNAL, SEGUNDO A NACIONALIDADE E CAUSA

ANNOS	Nacionalidade Brasileira	CAUSAS							TOTAL
		Defloramento	Atteolado ao pudor	Estrupo	Aborto	Prenhez	Exame indiciado	Parto	
1931.	205	186	4	13	2	..	205
1932.	158	154	3	..	1	158
1933.	187	134	..	51	1	1	187
1932.	178	118	6	54	178
1935.	160	91	4	64	1	160

SERVIÇO MEDICO LEGAL

Accidentes, segundo os sexos, idades e nacionalidades

ANNOS	SEXOS		IDADES		Nacionalidades		Total
	Masc.	Fem.	Menores	Adultos	Bra- sileira	Estran- geira	
1931	47	12	17	42	59	—	59
1932	38	14	19	33	52	—	52
1933	65	19	34	50	83	1	84
1934	58	12	33	37	68	2	70
1935	69	20	30	59	89	—	89

Accidentes segundo as causas

CAUSAS	1931	1932	1933	1934	1935
Arma de fogo	3	1	1	—	1
Asphixia por alimentação	—	—	—	1	—
Electropressão	3	1	2	—	1
Enforcamento	—	—	1	—	1
Instrumento contundente	25	24	31	33	24
Precipitação	6	1	13	—	8
Queda	—	—	—	—	—
Queimaduras	3	18	18	14	16
Soterramento	1	1	—	—	14
Submersão	17	16	18	20	23
Veneno	1	—	—	1	—
Causas indeterminadas	—	—	—	1	1
Total	59	52	84	70	89

SERVIÇO MEDICO LEGAL

Homicídios, segundo o sexo, idade e nacionalidade

ANNOS	Sexos		Idades		Nacionalidade		TOTAL
	MAS.	FEM.	MENOR	ADULT.	BRAS.	ESTR.	
1931	21	3	4	20	24	—	24
1932	20	5	5	20	25	---	25
1933	16	4	1	19	20	---	20
1934	17	1	2	16	18	---	18
1935	18	5	1	22	23	---	23

Homicídios, segundo os meios empregados

ANNOS	1931	1932	1933	1934	1935
Arma de fogo	17	12	8	10	7
Degolamento	1	---	---	---	---
Envenenamento	1	---	---	---	---
Instrumento contundente.	1	4	4	3	1
> corte-contundente.	—	---	1	1	2
> perfuro-cortante	2	3	---	2	7
> > contundente	---	---	---	---	1
> perfurante	2	5	6	2	2
> cortante	---	1	1	---	3
TOTAL	24	25	20	18	23

Suicídios, segundo o sexo, idade e nacionalidade

ANNOS	SEXOS		IDADES		Nacionalidades		Total
	Masc.	Fem.	Menores	Adultos	Bra- sileira	Extran- geira	
1931	17	7	1	23	20	4	24
1932	30	7	2	35	35	2	37
1933	21	9	4	26	27	3	30
1934	21	12	4	29	32	1	33
1935	25	11	5	31	35	1	36

Suicídios, segundo os meios empregados

MEIOS	1931	1932	1933	1934	1935
Arma de fogo.....	4	2	5	1	5
Bomba de peixe.....	—	1	—	—	—
Enforcamento.....	4	—	3	2	—
Envenenamento.....	8	28	17	22	26
Precipitação.....	3	—	—	3	1
Queimaduras.....	2	2	1	—	1
Submersão.....	3	2	3	4	2
Instrumento contundente.....	—	—	—	—	—
" cortante.....	—	1	1	1	1
" perfurante.....	—	1	—	—	—
Total.....	24	37	30	33	36

População penitenciária do Estado da Bahia em 1935, conforme a natureza do delicto.

ESPECIFICAÇÃO DO CRIME	EXISTIAM EM 1934	ENTRARAM	SAHIRAM	EXISTEM EM 1935
Abigeato	3	1	2	2
Defloramento	3	2	1	4
Estupro	16	3	9	10
Ferimento e tentativa de homicídio.	1	—	—	1
Ferimento e roubo.	1	—	..	1
" grave.	2	2	4	..
" leve	3	—	..	3
" e estupro.	3	—	1	2
Furto.	3	2	5	..
Furto continuado	1	—	1	..
Furto e tentativa de furto	1	—	..	1
Homicídio :	192	18	17	193
" continuado	2	—	1	1
" " e roubo	1	—	..	1
" e ferimento grave	2	—	..	2
" e estupro.	1	—	..	1
" e furto	3	—	..	3
" e roubo	8	—	..	8
" para roubar.	7	3	1	9
" parricídio.	1	—	1	..
" uxoricídio	1	—	1	..
Moeda Falsa	1	2	..	3
Roubo	76	13	20	69
Roubo continuado.	2	—	..	2
Roubo e ferimento.	3	—	1	2
Roubo e abigeato	1	—	..	1
Tentativa de homicídio	2	3	..	5
Tentativa de roubo	1	—	1	..
Outros delictos.	9	20	18	11
Total	350	69	84	35

CASA DE DETENÇÃO

PRESOS PROCESSADOS, SEGUNDO O SEXO E CAUSA DA PRISÃO, NOS ANOS DE 1934-1935

CAUSA DA PRISÃO	1934			1935		
	MASC.	FEM.	TOTAL	MASC.	FEM.	TOTAL
Agressão e ferimento.	1	—	1	—	—	—
Atropellamento	2	—	2	1	—	1
Atropellamento e morte.	1	—	1	—	—	—
Attentado ao pudor	1	—	1	—	—	—
Appropriação indebita	1	—	1	—	—	—
Banditismo	2	—	2	—	—	—
Caça e Pesca	9	—	9	—	—	—
Communista	—	—	—	1	—	1
Contrabando	—	—	—	5	—	5
Contra Ordem Social	—	—	—	1	—	1
Defloramento	5	—	5	11	—	11
Desfalque	—	—	—	1	—	1
Extorsão	—	—	—	1	—	1
Estellionato	2	—	2	—	—	—
Estupro	10	—	10	9	—	9
Erasão	1	—	1	—	—	—
Ferimento	33	—	33	27	1	28
Furto	16	—	16	21	—	21
Homicidio	52	—	52	38	1	39
Infanticidio	—	—	—	1	—	1
Moeda falsa	4	—	4	4	—	4
Offensa physica	1	—	1	—	—	—
Peculato	1	—	1	2	—	2
Rebeldia	—	—	—	1	—	1
Roubo	13	—	13	14	—	14
Tentativa de ferimento	1	—	1	—	—	—
Tentativa de homicidio	1	—	1	5	—	5
Supposta tentativa de homicidio.. . . .	1	—	1	—	—	—
Violação de correspondencia	1	—	1	—	—	—
Outras causas	13	2	15	7	—	7
Total	172	2	174	150	2	152

PRESOS CORRECIONAES, SEGUNDO O SEXO E CAUSA DA PRISÃO, NOS ANOS DE 1934-1935

CAUSA DA PRISÃO	1934			1935		
	MAS.	FEM.	TOTAL	MASC.	FEM.	TOTAL
Communista	—	—	—	6	—	6
Desacato a autoridade	2	—	2	—	—	—
Desordem	29	10	39	2	1	3
Desrespeito á moral	2	—	2	—	—	—
Embriaguez.	1	—	1	3	—	3
Espancamento	—	—	—	1	—	1
Ferimento	5	—	5	—	—	—
Furto.	8	—	8	2	—	2
Gatunagem	1	—	1	—	—	—
Lesão corporal	1	—	1	—	—	—
Offensa a moral	1	1	2	—	—	—
Outras causas	23	—	23	45	—	45
Total	73	11	84	59	1	60

Districtos Policiaes, por Delegacias, do Estado da Bahia em 1935

DELEGACIAS	DISTRICTOS
Affonso Penna	{ Affonso Penna Rio da Dona Commercio
Alagoinhas	{ Alagoinhas Alagoinhas Velha Aramary Igreja Nova Riacho da Guia Aiaças
Alcobaça.. .. .	{ Alcobaça Pedra d'Agua Joanica Serraria Cascata Cachoeirinha Itabatinga N. S. do Itanheuz
Amargosa.	{ Amargosa Corrente Corta Mão Ribeirão São Roque Tartaruga
Anchieta... .. .	{ Anchieta Catolés Ypiranga Cabralia Guarany Sumidouro Palmares Abaira
Andarahy.	{ Andarahy Chique-Chique Limoeiro Mucambo Iguassú Olhos d'Agua do Andarahy Piranhas
Angical	{ Angical Brejo Velho Santa Helena Buritisinho Missão do Aricobé
Aratuhype	{ Aratuhype Maragogipinho Riacho Velho Terra Secca

DELEGACIAS	DISTRICTOS
Areia	Areia Genipapo Riachão Ribeirão Sapucaia Volta do Rio
Assuruá	(Assuruá (Caldeirão do Ouro) Santo Ignacio Guigós Tiririca do Assuruá Brumado Gentio do Ouro
Baixa Grande	(Baixa Grande Italegre
Barra	(Barra Icatú Burity Torrinha
Barra da Estiva	(Barra da Estiva Jussiape Sincorã Triumpho Jequi Iracema Passagem de Sant'Anna
Barreiras	(Barreiras Sant'Anna São Desiderio Varzeas Rio Branco
Belmonte	(Belmonte Ilha Grande Pedra Branca Poassu Pombal Ubù Pontal Mugiquiçaba
Boa Nova	(Boa Nova Distampina (Piabas) Cajazeira Japomirim (Rio do Peixe) Monte Alegre Boa Esperança Cachoeira de Manoel Roque Ponto Novo
Bomfim	(Bomfim Cariacá Canôa Carrapichel Sitio Grande Penha Andorinhas

DELEGACIAS	DISTRICTOS
Brejões	(Brejões Veados
Brotas	(Brotas Chapada Velha Cocal Morpará Gamelleira Jordão Barra do Mendes
Brumado.	(Brumado Lages Mucambo São Pedro Olhos d'Agua Santa Barbara dos Casados Chrystaes
Cachoeira.	(Cachoeira Belém São Thiago do Iguape São Francisco do Paraguassú
Caculé.	(Caculé Rio do Antonio São Sebastião Ibitira
Cactité	(Caetité Aroeiras Bonito Cannabrava dos Caldeiras Furados Santa Luzia Brejinhos das Amethystas Lagôa Real Junco Grande
Camamú.	(Camamú Acarahy Santa Cruz de Barcellos (Barcellos) Cachoeira do Pau
Campo Formoso	(Campo Formoso Conceição Pindobassú Santa Ephigenia Capella de S. Antonio do Curral Velho N. S. da Aparecida do Brejo Brejo da Grota Bello Campo

DELEGACIAS	DISTRICTOS
Cannaveiras	(Cannaveiras Poxim Barreiras Jacarandá Mascote Vargito Pindorama Novo Horizonte Angelim Barracão Sapucaeira Negrinhos Estreitos Pau Assu Santa Clara
Capivary	(Capivary S. João da Viração
Caravellas	(Caravellas Juerana Povoação Ponta d'Areia
Carinhanha	(Carinhanha Malhada Parateca Cocos
Casa Nova	(Casa Nova Pau a Pique Bem Bom Sant'Anna São Gonçalo
Castro Alves	(Castro Alves Santo Antonio do Argoim Santo Antonio do Sapé Sururú Coração de Jesus
Catú	(Catú São Miguel Sitio Novo
Cayrú	(Cayrú Galeão Morro de S. Paulo Velha Boipeba
Chique-Chique	(Chique-Chique Mata-Fome Tiriricas Marrecos Cannabrava do Gonçalo Central

DELEGACIAS	DISTRICTOS
Cicero Dantas	(Cicero Dantas Antas
Cipó	(Cipó Amparo Novo Amparo
Conceição da Feira	(Conceição da Feira
Conceição do Coité	(Conceição do Coité Valente
Conde	(Conde Dona Bella Cajazeira
Condeúba	(Condeúba Tremedal São João do Alipio Santa Rosa Carahybas Peripá
Conquista	(Conquista Angicos Santa Cruz São João da Villa Nova São Paulo Serra das Salinas Itaipú Barra da Choça Nova Lage do Gavião Campo Formoso Volta dos Meiras Coquinhos Monte Verde José Gonçalves Itatingá
Coração de Maria	(Coração de Maria São Simão
Correntina	(Correntina São Sebastião do Formoso
Cotegipe	(Cotegipe São José Japaguá Riacho das Neves Cariporé
Cruz das Almas	(Cruz das Almas Sapé Palmeira
Cumbe	(Cumbe Canudos Massacará

DELÉGIACIAS	DISTRICTOS
Curaçá	Curaçá Barro Vermelho Ibó Patamuté Poço de Dentro Poço de Fora Riacho Secco Abaré Chorrochó Varzea da Ema Pambú
Djalma Dutra	Djalma Dutra Pindorama Itabira Palmeirinha Campo Alegre Bagres Brejo Grande Palmeira Santa Therezinha
Encruzilhada	(Encruzilhada (Campinas (Ribeirão do Salto (Maracimir (Largo (Corrego do Nado
Entre Rios	(Entre Rios (Cambuhys (Divina Pastora (Capella da Conceição (Serraria (Simões (Sítio do Meio (Subahuma (Lagoa Redonda
Esplanada	(Esplanada (Altamira (Cannavieiras (Palame (Timbó (Sítio (Cajazeira
Feira	(Feira (Bom Despacho (Senhor do Bomfim (Capella de Remedios (Conceição das Almas (Humildes (Santa Barbara (Santo Antonio do Tanquinho (São José das Itapororocas (São Vicentê

DELEGACIAS	DISTRICTOS
Geremoabo	{ Geremoabo Bebedouro Varzeas Serra Negra Santa Brigida
Gloria	{ Gloria Feira do Bomfim Rio do Boi Rodellas
Guanamby	{ Guanamby Mucambo Gentio Itaguassú
Igrapiúna	Igrapiúna
Ilhéos	Ilhéos
	Agua Preta
	Aritaguá
	Banco Central
	Banco Victoria
	Cajazeira de Sant'Anna
	Castello Novo
	Catulé
	Curisco
	Engenho de Sant'Anna
	Itacaré
	Itapitanga
	Itariry
	Japú
	Limoeiro
	Oliveça
	Ouro Preto
Pimenteira	
Pirangy	
Ponta do Ramo	
Pontal	
Primavera	
Rio Branco	
Sobradinho	
Vae Quem Quer	
Banco do Pedro	
União Queimada	
Inhambupe	{ Inhambupe
	{ Satyro Dias
	{ Aporá
	{ Nova Olinda
	{ Serra
	{ Jacú
Ipirá	{ Ipirá
	{ Bom Jesus
	{ Capella de N. S. da Piedade
	{ Gamelleira
	{ Nossa Senhora do Amparo
	{ Serra Preta

DELEGACIAS	DISTRICTCS
Irará	(Irará Agua Fria Bento Simões Ouriçangas Paracatú Pedrão Quaresma
Irecê	(Irecê America Dourada Jaguarary Japão Juá Rochedo
Itaberaba	(Itaberaba Alagoas Boa Vista Ibiquera
Itabuna	(Itabuna Boqueirão Colonia Ferradas Ypiranga Itapuhy Itaúna Jussary Macuco Mutuns Palestina Itahy Salgado Santo Antonio Ribeirão de Areira Palha Medroso Itamira
Itacaré	(Itacaré Oricó Mirim Lago do Branco São Miguel Coronel Plinio Soares
Itambé	(Itambé Itatinga Barro Branco
Itaparica	(Itaparica Amoreiras Baiaçú Barra do Gil Barra Grande Conceição Ponta Alegre Salinas da Margarida Santo Amaro de Itaparica Manguinhos Encarnação Santo Antonio dos Vallasquês

DELEGACIAS	DISTRICTOS
Itapicurú	(Itapicurú Bom Jesus (Villa Rica) Nova Olinda Sambahyba
Itapira	(Itapira Faisqueira Piraúna Pedrinhas Itajahy
Itaquara	(Itaquara
Itirussú	(Itirussú
Itiúba	(Itiúba
Ituassú	(Ituassú Carahybas São Sebastião [Laços] Passagem de João Manoel São Matheus Sincorá Vargem Grande
Jacaracy	(Jacaracy Boa Vista Irundiara Palmeiras S. José
Jacobina	(Jacobina Cafelandia Cahen Cannabrava Catinga do Moura Coração de Jesus do Riachão Gonçalo Itapsipú Papagaio São José de Jacuhype Tabúa
Jaguaquara	(Jaguaquara Ipiúna Pé de Serra Upabussú
Jaguarary	(Jaguarary Barrinha Catuny Itumirim Santa Rosa

DELEGACIAS	DISTRICTOS
Jaguaripe	Jaguaripe Barreiras do Jacuruna Novo Horizonte Pirajuhya Prazeres São Bernardo Mutá
Jandaira	Jandaíra Abbadia Mangue Secco Cachoeira da Abbadia
Jequié	Jequié Aiquara Baixão Barra Avenida Boassú Bocca da Peça Fôjo Itagy Jitaúna Monte Branco Rio Branco Rio das Pedras Itaibê
Jequiriçá.	Jequiriçá Bom Jesus Monte Alto Macucos
Joazeiro	Joazeiro Carahybas Curaçá Pequeno Jatobá Jurema Olhos d'Agua Pedras Salrite
Lage.	Lage Capão Cariry
Lapa.	Lapa Gabelleira Sitio do Matto
Lençóes	Lençóes Afranio Peixoto Ponte Nova São Sebastião de Utinga Wagner

DELEGACIAS	DISTRICTOS
Livramento	Livramento Conceição Urralinho Iguatemy Itaguassú São Themoteo Tabiman
Macahúbas	Macahúbas Assumpção Arro Vermelho Bethania Bom Successo Favella Lagôa Clara Monte Bello Olhos d'Agua Remedio Santa Ritta São Sebastião
Maracás	Maracás Bandeira de Mello Figueredo Juracy (Machado Portella) Morro Alegre Porto Queimadas Serra Tambury Tres Morros
Maragogipe	Maragogipe Capanema Batatan Coqueiros Nagé São Roque
Marshú	Marahú Agua Branca Barra Grande Piabanha Quitungo São Sebastião Tableiro
Matta	Matta Assú da Torre Cipó do Assú São José da Matta Sauhype Pitanga Rio Fundo
Monte Alegre	Monte Alegre Alagoinhas
Monte Alto... .. .	Monte Alto Boqueirão das Parreiras Laranjeiras

DELEGACIAS	DISTRICTOS
Montenegro	{ Montenegro Abrantes Dias d'Avilla Flexeiras Monte Gordo
Monte Santo.	{ Monte Santo Cansanção
Morro do Chapéo.	{ Morro do Chapéo Bella Vista Dias Coelho (Brejinhos) Capharnaum Campinas Cannabrava do Miranda Duas Barras Foriuosa Gamelleira Monte Alto Riachão de Utinga Varzea do Cerco Volta Grande Ventura Fedegosos
Mucugê	{ Mucugê Guiné João Correia São Bento
Mucury	{ Mucury Aymores Argollo Colonia Leopoldina Eldourado Pão Alto de Cima Riacho Dôce Santa Clara Viçosa
Mundo Novo.	{ Mundo Novo Alto Bonito Cinco Vargens Areia Branca Bonito Espera d'Anta França Indahy Largo Palmeiras
Muritiba.	{ Muritiba Bananeiras Cabeças Santo Antonio do Jordão São José do Aporá Sapucaia Timbóra

DELEGACIAS	DISTRICTOS
Mutuipe	(Mutuipe Fôjo
Nazareth	{ Nazareth Araçás Capioba Onha Passinho Rio Fundo
Nilo Peçanha.	{ Nilo Peçanha Apuarema Tabocas (Palmeiras) Rio Preto Serrinhaem
Oliveira dos Brejinhos.	{ Oliveira dos Brejinhos Barro Vermelho Corrente Pão Preto Rio do Peixe Quixaba
Palmeiras	{ Palmeiras Capão Grande São José Tijuca
Paramirim	{ Paramirim Cannabravinha Morro do Fogo Santa Maria do Ouro Santo Antonio
Paripiranga	{ Paripiranga Aperto de Pedras Barreiras Fortaleza Queimadas Sacco
Pilão Arcado.	{ Pilão Arcado Brejo da Serra Salinas de Santo Antonio Serra do Meio
Poções	{ Poções Agua Bella Agua Fria Bom Jesus Campo Salles Ibiporanga Ibicuby Lagôa Grande Nova Lage do Gavião Santa Maria Umburanas (Boa Vista) Iguahy
Pojuca	{ Pojuca Miranga

DELEGACIAS	DISTRICTOS
Pombal	{ Pombal Mirandella
Porto Seguro	{ Porto Seguro Parahyba Lage São José do Buranhem Trancoso Villa Verde
Prado	{ Prado Agua Branca Umuruxatiba Escondido Rio do Sol
Queimadas	{ Queimadas Riacho da Onça São Gonçalo
Remanso	{ Remanso Peixe Salinas do Brejo Verêda de Santa Ursula
Riachão do Jacuhype	{ Riachão do Jacuhype Alto Bonito Candeal Gavião Pé da Serra Ichú
Riacho de Sant'Anna	{ Riacho de Sant'Anna Pajehú Mattas
Rio Branco	{ Rio Branco Boa Vista Bom Jardim
Rio de Contas	{ Rio de Pontas Boa Sentença Furna Gravatá
Rio Novo	{ Rio Novo Barra do Rocha Dois Irmãos (Orejó) Thesouras
Rio Preto	{ Rio Preto Formosa Jalapao Mansidão Passagem
Rio Real	{ Rio Real
Ruy Barbosa	{ Ruy Barbosa Lagedinho Morro das Flores Paraiso

GABINETE DO MINISTRO
 SECÇÃO DE ESTUDOS
BIBLIOTECA
 Nº _____ Data _____

DELEGACIAS	DISTRITOS
Salvador (Capital)	Amaralina Aratú Barra Bomfim Brotas Cabula Candeias Conceição da Praia Cotegipe Cruz do Cosme Garcia Itapoan Lapinha Lobato Maré Mares Massaranduba Matatú Matuim Nazareth Paripe Passé Penha Periperi Pilar Pirajá Plataforma Rio Vermelho Rua Paço Sant'Anna Santo Amaro do Ipitanga Santo Antonio São Caetano São Pedro São Thomé Sé Victoria
Sant'Anna	Sant'Anra Alagoinhas Porto Novo do Corrente Santo Antonio São Gonçalo
Santa Cruz Cabralia	Santa Cruz Cabralia Outeirinho Santo Antonio Laranjeiras Corrego Grande
Santa Ignez	Santa Ignez Canal do Ouro Contendas Lagôa Queimada Olhos d'Agua Riacho da Torre

DELEGACIAS	DISTRICTOS
Santa Luzia... ..	Santa Luzia
Santa Maria... ..	{ Santa Maria Inhumas Rio Alegre São Pedro do Açude
Santarém... ..	{ Santarém Capella de Santo Antonio Fazenda Velha Gandú Lisbôa Serrinhem
Santa Therezinha... ..	{ Santa Therezinha João Amaro Lagêdo Alto Lagôa do Major Milagres Monte Cruzeiro Pedra Branca São Francisco do Cajueiro Sítio Novo Veados
Santo Amaro... ..	{ Purificação Rosario Acupe Bom Jardim Buracica Cabussú Jacú Oliveira dos Campinhos Picado Rio Fundo Sant'Anna do Lustosa São Bento doInhatá São Braz Saubara
Santo Antonio... ..	{ Santo Antonio Bôa Vista Varjem Grande Casco Grosso
Santo Estevam... ..	{ Santo Estevam Patos
São Felippe... ..	{ São Felippe São Roque Conceição Velha
São Felix... ..	{ São Felix Outeiro Redondo Santo Antonio do Jordão

DELEGACIAS	DISTRICTOS
São Francisco	São Francisco (S. Gonçalo) Madre Deus do Boqueirão N. S. do Monte Socorro Bom Jesus dos Passos Ponta de Nossa Senhora
São Gonçalo	São Gonçalo Affligido Mercês Umburanas
São Miguel	São Miguel Areia Fina Moenda Secca Entroncamento
São Sebastião	São Sebastião Maracangalha Jacuhype Colonia
Saúde	(Saúde Riachuêlo
Seabra	Seabra Agua de Réga Araquem Cerco Churé Jatobá João Pessoa Palmeira do Mendes Parnahyba Passagem do Péga Seccos Varzeas
Sento Sé.	Sento Sé Alegre Boqueirão Gruna Junco Oliveira Taboleiro Alto Lagôa
Serrinha	Serrinha Aracy Berintinga João Vieira Lamarão Pedra Pedra Alta
Soure	[Soure
Taperoá	(Taperoá Barca Grande Barra do Rio Preto Camorogy Serrinhaem

DELEGACIAS	DISTRICTOS
Tucano	{ Tucano Lagôa do Brejinho Algodão
Uauá	{ Uauá
Una	{ Una Cachoeirinha Comandatuba Serra das Trempes Serra da Onça Teimoso Xapuny
Urandy	{ Urandy Piedade (Furados) São João da Gamelleira Umburanas
Valença	{ Valença Guerem Jequiriçá Mapendipe Serapuhy Serra Grande

ESTATISTICA EDUCACIONAL DE 1934

Unidades escolares, segundo a natureza e sexo

MUNICIPIOS	Total	Segundo a natureza do ensino					Segundo o sexo dos alumnos		
		Pre-pri- mario	Fundamental		Complementar		Masculino	Feminino	Mista
		Infantil	Com- mum	Sup- pletiva	Pre- voca- cional	Vocacional ou de ada- plação			
Affonso Penna.....	19	..	19	..	—	..	1	1	17
Alagoinhas.....	36	2	30	2	..	2	9	9	18
Alcobaça.....	7	..	7	1	1	5
Amargosa.....	19	1	18	19
Anchieta.....	12	..	12	3	3	6
Andaraí.....	6	..	6	1	1	4
Angical.....	5	..	5	1	1	3
Aratuype.....	7	..	7	2	2	3
Areia.....	13	..	13	3	3	7
Assuruá.....	5	..	5	2	1	2
Baixa Grande.....	3	..	3	1	1	1
Barra.....	11	..	10	1	..	1	10
Barra da Estiva.....	11	..	11	3	2	6
Barreiras.....	8	..	8	8
Belmonte.....	14	..	14	3	2	9
Boa Nova.....	4	..	4	1	3
Bomfim.....	18	..	18	3	5	10
Bom Sucesso.....	7	..	7	1	1	5
Brejões.....	6	..	6	1	1	4
Brotas.....	6	..	6	1	1	4
Brumado.....	8	..	8	1	1	6
Cachoeira.....	24	..	21	1	1	1	4	7	13
Caculé.....	11	..	11	3	2	6
Caetité.....	16	1	14	1	2	3	11
Canamú.....	10	..	10	2	3	5
Campo Formoso.....	4	..	4	4
Cannavieiras.....	17	..	17	2	2	13
Capivari.....	1	..	1	1
Caravellas.....	8	..	8	1	1	6
Carinhanha.....	5	..	5	1	1	3
Casa Nova.....	6	..	6	6
Castro Alves.....	23	..	23	1	2	20
Catú.....	8	..	8	8
Cayrú.....	11	..	11	3	3	5
Chique-Chique.....	9	..	9	1	1	7
Cicero Dantas.....	8	..	8	1	2	5
Cipó.....	10	..	10	2	2	6
Conceição da Feira.....	9	..	9	1	1	7
Conceição de Coité.....	7	..	7	7
Condeúba.....	8	..	8	1	1	6
Conquista.....	17	..	17	2	3	12
Coração de Maria.....	5	..	5	1	1	3
Correntina.....	8	..	8	2	2	4
Cotegipe.....	7	..	7	7
Cruz das Almas.....	17	..	17	1	1	15
Cumbe.....	5	..	5	—	1	4
Curaçá.....	8	..	8	1	1	6
Djalma Dutra.....	7	..	7	7
Encruzilhada.....	5	..	5	1	4
Entre Rios.....	18	..	18	4	4	10

MUNICÍPIOS	Total	Segundo a natureza do ensino					Segundo o sexo dos alumnos		
		Pre-pri- mario	Fundamentar		Complementar		Masculino	Feminino	Mista
		Infantil	Com- mum	Sup- pletivo	Pre- voca- cional	Voca- cional ou de ada- ptação			
Esplanada.....	17	—	17	—	—	—	5	5	7
Feira.....	34	1	32	—	—	1	5	6	23
Geremoabo.....	10	—	10	—	—	—	—	—	10
Gloria.....	4	—	4	—	—	—	1	1	2
Guanamby.....	5	—	5	—	—	—	1	1	3
Igrapiuna.....	3	—	3	—	—	—	1	1	1
Ilhéos.....	54	1	51	1	—	1	5	8	41
Inhambupe.....	10	—	10	—	—	—	1	1	8
Ipirá.....	4	—	4	—	—	—	—	—	4
Irara.....	19	—	19	—	—	—	5	2	12
Irecê.....	7	—	7	—	—	—	—	—	7
Itaberaba.....	4	—	4	—	—	—	—	—	4
Itabuna.....	26	—	24	1	—	1	5	6	15
Itacaré.....	6	—	6	—	—	—	—	—	5
Itambé.....	4	—	4	—	—	—	1	1	2
Itaparica.....	36	—	36	—	—	—	5	5	26
Itapicurú.....	8	—	8	—	—	—	1	1	6
Itapira.....	8	—	8	—	—	—	3	3	2
Itaquara.....	3	—	3	—	—	—	—	—	3
Ituassú.....	9	—	9	—	—	—	—	—	9
Jacaracy.....	6	—	6	—	—	—	1	1	4
Jacobina.....	9	—	9	—	—	—	—	1	8
Jaguaquara.....	9	—	9	—	—	—	1	1	7
Jaguarary.....	6	—	6	—	—	—	—	—	6
Jaguaripe.....	14	—	14	—	—	—	4	4	6
Jandaira.....	7	—	7	—	—	—	1	1	5
Jequié.....	16	—	15	1	—	—	2	1	13
Jequiriçá.....	4	—	4	—	—	—	1	—	3
Joazeiro.....	21	—	21	—	—	—	3	1	17
Lage.....	6	—	6	—	—	—	—	1	5
Lapa.....	5	—	5	—	—	—	—	—	5
Lençóes.....	14	—	13	—	—	1	1	2	11
Livramento.....	16	—	16	—	—	—	—	—	16
Macahubas.....	8	—	8	—	—	—	—	—	8
Maracás.....	13	—	13	—	—	—	—	—	13
Maragogipe.....	15	—	15	—	—	—	1	2	12
Marahú.....	4	—	4	—	—	—	—	—	4
Matta.....	19	—	19	—	—	—	6	6	7
Monte Alegre.....	2	—	2	—	—	—	—	—	2
Monte Alto.....	5	—	5	—	—	—	2	1	7
Montenegro.....	16	—	16	—	—	—	4	5	6
Monte Santo.....	9	—	9	—	—	—	2	1	6
Morro do Chapéo.....	15	—	15	—	—	—	1	2	12
Mucugê.....	6	—	6	—	—	—	—	—	6
Mucury.....	5	—	5	—	—	—	2	2	1
Mundo Novo.....	11	—	11	—	—	—	—	—	11
Muritiba.....	18	—	18	—	—	—	1	1	16
Mutuipe.....	2	—	2	—	—	—	—	—	2
Nazareth.....	22	—	21	—	—	1	3	3	16
Nilo Peçanha.....	4	—	4	—	—	—	—	—	4
Oliveira dos Brejinhos.....	6	—	6	—	—	—	1	1	4
Palmeiras.....	10	—	10	—	—	—	1	2	7
Paramirim.....	9	—	9	—	—	—	1	1	7

MUNICIPIOS	Total	Segundo a natureza do ensino					Segundo o sexo dos alumnos		
		Pre-primario		Fundamentar		Complementar	Masculino	Feminino	Mista
		Infantil	Commum	Suppletivo	Pre-vocacional	Vocacional ou de adaptação			
Paripiranga.....	10	—	10	—	—	—	1	2	7
Pilão Arcado.....	4	—	4	—	—	—	—	—	4
Poções.....	9	—	9	—	—	—	2	2	5
Pojuca.....	5	—	5	—	—	—	—	—	5
Pombal.....	6	—	6	—	—	—	2	1	3
Porto Seguro.....	8	—	8	—	—	—	1	1	6
Prado.....	7	—	7	—	—	—	2	2	3
Queimadas.....	13	—	13	—	—	—	—	1	12
Remanso.....	7	—	7	—	—	—	—	—	7
Riachão do Jacuhype...	12	—	12	—	—	—	2	2	8
Riacho de Sant'Anna....	5	—	5	—	—	—	—	—	5
Rio Branco.....	11	—	11	—	—	—	1	1	9
Rio de Contas.....	9	—	9	—	—	—	1	1	7
Rio Novo.....	9	—	8	—	—	1	2	1	6
Rio Preto.....	5	—	5	—	—	—	1	1	3
Rio Real.....	1	—	1	—	—	—	—	—	1
Ruy Barbosa.....	10	—	10	—	—	—	2	2	6
Salvador.....	244	20	187	23	1	13	37	33	174
Sant'Anna.....	8	—	8	—	—	—	1	1	6
Santa Cruz.....	2	—	2	—	—	—	1	1	—
Santa Ignez.....	8	—	8	—	—	—	1	2	5
Santa Maria.....	9	—	9	—	—	—	—	—	9
Santarém.....	9	—	9	—	—	—	1	1	7
Santa Therezinha.....	15	—	15	—	—	—	3	3	9
Santo Amaro.....	63	1	61	1	—	—	13	14	36
Santo Antonio.....	9	—	9	—	—	—	1	1	7
Santo Estevam.....	5	—	5	—	—	—	1	1	3
São Felippe.....	8	—	8	—	—	—	—	—	8
São Felix.....	7	—	7	—	—	—	1	1	5
São Francisco.....	21	—	21	—	—	—	5	5	11
São Gonçalo.....	11	—	10	1	—	—	3	2	6
São Miguel.....	6	—	6	—	—	—	1	1	4
São Sebastião.....	8	—	8	—	—	—	1	1	6
Saúde.....	6	—	6	—	—	—	1	1	4
Seabra.....	8	—	8	—	—	—	1	—	7
Sento Sé.....	5	—	5	—	—	—	—	1	4
Serrinha.....	13	—	13	—	—	—	2	2	9
Taperoá.....	6	—	6	—	—	—	1	2	3
Tucano.....	6	—	6	—	—	—	1	1	4
Uauá.....	6	—	6	—	—	—	1	2	3
Una.....	5	—	5	—	—	—	1	1	3
Urandy.....	10	—	10	—	—	—	1	1	8
Valença.....	21	—	21	—	—	—	8	6	7
Villa Rica.....	4	—	4	—	—	—	2	2	—
Total.....	1774	27	1690	31	2	24	257	268	1249

ESTATISTICA EDUCACIONAL DE 1934

Corpo Docente

MUNICIPIOS	Total	Segundo a natureza do ensino					Segundo o sexo	
		Pre-Primaria	Fundamental		Complementar		Homens	Mulheres
		Infantil	Com-mum	Supple-tivo	Pre-voca-ciona	Vocaci-onal ou adaptação		
Affonso Penna.....	22	—	22	—	—	—	—	22
Alagoinhas.....	65	3	41	3	—	18	13	52
Alcobaça.....	7	—	7	—	—	—	1	6
Amargosa.....	22	1	21	—	—	—	—	22
Anchêta.....	12	—	12	—	—	—	3	9
Andarahy.....	8	—	8	—	—	—	2	6
Angical.....	5	—	5	—	—	—	—	5
Aratuhype.....	7	—	7	—	—	—	—	7
Areia.....	13	—	13	—	—	—	1	12
Assuruá.....	5	—	5	—	—	—	1	4
Aaixa Grande.....	4	—	4	—	—	—	—	4
Barra.....	20	—	17	—	3	—	1	19
Barra da Estiva.....	11	—	11	—	—	—	1	10
Barreiras.....	11	—	11	—	—	—	1	10
Belmonte.....	19	—	19	—	—	—	2	17
Boa Nova.....	4	—	4	—	—	—	—	4
Bomfim.....	18	—	18	—	—	—	—	18
Bom Sucesso.....	7	—	7	—	—	—	3	4
Brejões.....	8	—	8	—	—	—	—	8
Brotas.....	6	—	6	—	—	—	—	6
Brumado.....	8	—	8	—	—	—	3	5
Cachoeira.....	50	—	38	1	4	7	3	47
Caculé.....	13	—	13	—	—	—	3	10
Caetité.....	27	1	18	—	—	8	6	21
Camamú.....	10	—	10	—	—	—	—	10
Campo Formoso.....	7	—	7	—	—	—	—	7
Cannavieiras.....	23	—	23	—	—	—	2	21
Capivary.....	3	—	3	—	—	—	—	3
Caravellas.....	11	—	11	—	—	—	1	10
Carinhanha.....	5	—	5	—	—	—	1	4
Casa Nova.....	7	—	7	—	—	—	—	7
Castro Alves.....	31	—	31	—	—	—	—	31
Catú.....	12	—	12	—	—	—	—	12
Cayrú.....	11	—	11	—	—	—	—	11
Chique—Chique.....	9	—	9	—	—	—	1	8
Cicero Dantas.....	8	—	8	—	—	—	—	8
Cipó.....	10	—	10	—	—	—	—	10
Conceição da Feira.....	9	—	9	—	—	—	—	9
Conceição do Coité.....	9	—	9	—	—	—	1	8
Condeúba.....	11	—	11	—	—	—	6	5
Conquista.....	23	—	23	—	—	—	6	17
Coração de Maria.....	5	—	5	—	—	—	2	3
Correntina.....	8	—	8	—	—	—	—	8
Cotegipe.....	7	—	7	—	—	—	1	6
Cruz das Almas.....	21	—	21	—	—	—	1	20
Cumbe.....	5	—	5	—	—	—	1	4
Curaçá.....	8	—	8	—	—	—	—	8
Djalma Dutra.....	10	—	10	—	—	—	—	10
Encruzilhada.....	5	—	5	—	—	—	1	4
Entre Rios.....	18	—	18	—	—	—	—	18

MUNICIPIOS	Total	Segundo a natureza do ensino					Segundo o sexo	
		Pre-Primario	Fundamentar		Complementar		Homens	Mulheres
		Infantil	Comum	Suppletivo	Pre-vocacional	Vocacional ou adaptação		
Esplanada	23	—	23	—	—	—	1	22
Feira	55	1	43	—	—	11	5	50
Geremoabo	13	—	13	—	—	—	—	13
Gloria	4	—	4	—	—	—	—	4
Guanamby	5	—	5	—	—	—	2	3
Igrapiúna	3	—	3	—	—	—	—	3
Ilhéos	100	3	79	3	—	15	3	97
Inhambupe	13	—	13	—	—	—	2	11
Ipirá	7	—	7	—	—	—	—	7
Irará	22	—	22	—	—	—	4	18
Irecê	9	—	9	—	—	—	3	6
Itaberaba	7	—	7	—	—	—	1	6
Itabuna	40	—	36	1	—	3	3	37
Itacaré	6	—	6	—	—	—	—	6
Itambé	4	—	4	—	—	—	1	3
Itaparica	37	—	37	—	—	—	—	37
Itapicurú	8	—	8	—	—	—	—	8
Itapira	8	—	8	—	—	—	1	7
Itaquara	5	—	5	—	—	—	—	5
Ituassú	11	—	11	—	—	—	2	9
Jacaracy	6	—	6	—	—	—	1	5
Jacobina	12	—	12	—	—	—	2	10
Jaguaquara	15	—	15	—	—	—	—	15
Jaguarary	6	—	6	—	—	—	—	6
Jaguaripe	14	—	14	—	—	—	—	14
Jandaira	7	—	7	—	—	—	—	7
Jequié	24	—	23	1	—	—	1	23
Jequiriçá	4	—	4	—	—	—	—	3
Joazeiro	37	—	37	—	—	—	1	28
Lage	6	—	6	—	—	—	—	6
Lapa	7	—	7	—	—	—	1	6
Lençóes	22	—	16	6	—	—	1	21
Livramento	18	—	18	—	—	—	5	13
Macahubas	12	—	12	—	—	—	5	7
Maracás	13	—	13	—	—	—	—	13
Maragogipe	22	—	22	—	—	—	2	20
Marahú	6	—	6	—	—	—	—	6
Matta	19	—	19	—	—	—	—	19
Monte Alegre	5	—	5	—	—	—	—	5
Monte Alto	5	—	5	—	—	—	3	2
Montenegro	16	—	16	—	—	—	—	16
Monte Santo	9	—	9	—	—	—	1	8
Morro do Chapéo	18	—	18	—	—	—	—	18
Mucugê	9	—	9	—	—	—	3	6
Mucury	5	—	5	—	—	—	1	4
Mundo Novo	15	—	15	—	—	—	2	13
Muritiba	24	—	24	—	—	—	—	24
Mutuipe	5	—	5	—	—	—	—	5
Nazareth	37	—	28	9	—	—	5	32
Nilo Peçanha	6	—	6	—	—	—	—	6
Oliveira dos Brejinhos	6	—	6	—	—	—	2	4
Palmeiras	10	—	10	—	—	—	1	9
Paramirim	9	—	9	—	—	—	1	8

MUNICÍPIOS	Total	Segundo a natureza do ensino					Segundo o sexo	
		Pre-Pri- mario	Fundamental		Complementar		Homens	Mulheres
		Infantil	Com- mum	Supple- tivo	Pre-veca- cional	Vocaci- onal ou adaptação		
Paripiranga	10	—	10	—	—	—	1	9
Pilão Arcado	4	—	4	—	—	—	1	3
Poções	9	—	9	—	—	—	—	9
Pojuca	10	—	10	—	—	—	—	10
Pombal	6	—	6	—	—	—	1	5
Porto Seguro	8	—	8	—	—	—	1	7
Prado	7	—	7	—	—	—	—	7
Queimadas	17	—	17	—	—	—	—	17
Remanso	7	—	7	—	—	—	—	7
Riachão do Jacuhybe	12	—	12	—	—	—	3	9
Riacho de Sant'Anna	5	—	5	—	—	—	—	5
Rio Branco	15	—	5	—	—	—	3	12
Rio de Contas	12	—	12	—	—	—	2	10
Rio Novo	11	—	9	—	—	2	1	10
Rio Preto	8	—	8	—	—	—	1	7
Rio Real	4	—	4	—	—	—	—	4
Ruy Barbosa	10	—	10	—	—	—	1	9
Salvador	732	25	595	35	4	73	90	642
Sant'Anna	11	—	11	—	—	—	1	10
Santa Cruz	2	—	2	—	—	—	1	1
Santa Ignez	12	—	12	—	—	—	1	11
Santa Maria	11	—	11	—	—	—	2	9
Santarém	9	—	9	—	—	—	1	8
Santa Therezinha	15	—	15	—	—	—	—	15
Santo Amaro	74	1	72	1	—	—	3	71
Santo Antonio	15	—	15	—	—	—	1	14
Santo Estevam	5	—	5	—	—	—	—	5
São Felipe	11	—	11	—	—	—	1	10
São Felix	13	—	13	—	—	—	1	12
São Francisco	24	—	24	—	—	—	—	24
São Gonçalo	15	—	14	1	—	—	1	14
São Miguel	6	—	6	—	—	—	—	6
São Sebastião	13	—	13	—	—	—	—	13
Saúde	6	—	6	—	—	—	1	5
Seabra	8	—	8	—	—	—	4	4
Sento Sé	5	—	5	—	—	—	—	5
Serrinha	18	—	18	—	—	—	—	18
Taperoá	6	—	6	—	—	—	1	5
Tucano	6	—	6	—	—	—	—	6
Uauá	6	—	6	—	—	—	1	5
Una	5	—	5	—	—	—	—	5
Urandy	10	—	10	—	—	—	2	8
Valença	22	—	22	—	—	—	2	20
Villa Rios	4	—	4	—	—	—	—	4
Total	2686	35	2.442	46	8	155	272	2414

ESTATISTICA EDUCACIONAL DE 1934

Matricula Effectiva

MUNICIPIOS	Total	Segundo a natureza do ensino					Segundo o sexo dos alumnos		
		Pre-pri-mario		Fundamental		Complementar	Masculino	Feminino	Mista
		Infantil	Com-mum	Sup-pletivo	Pre-vocaci-onal	Vocacional ou de ada-plação			
Affonso Penna.	826	—	826	—	..	—	56	46	724
Alagoinhas	1697	28	1596	30	..	43	570	568	559
Alcobaça	288	—	288	—	..	—	48	40	200
Amargosa	900	14	886	—	..	—	—	—	900
Anchiêta.	465	—	465	—	..	—	104	106	255
Andaraý	393	—	393	—	..	—	34	43	316
Angical	220	—	220	—	..	—	44	40	136
Aratuhype	300	—	300	—	..	—	81	88	131
Areia.	526	—	526	—	..	—	112	126	288
Assuruá	195	—	195	—	..	—	61	35	99
Baixa Grande	118	—	118	—	..	—	32	40	46
Barra	597	—	573	—	..	24	—	24	573
Barra da Estiva	426	—	426	—	..	—	102	73	251
Barreiras	557	—	557	—	..	—	—	—	557
Belmonte	734	—	734	—	..	—	123	60	551
Boa Nova	210	—	210	—	..	—	—	39	171
Bomfim	862	—	862	—	..	—	122	208	532
Bom Successo	265	—	265	—	..	—	70	45	150
Brejões	267	—	267	—	..	—	26	48	193
Brotas	308	—	308	—	..	—	60	50	198
Brumado	353	—	353	—	..	—	31	34	288
Cachoeira	1451	—	1355	24	52	20	195	409	847
Caculé	545	—	545	—	..	—	89	47	409
Caetitê	832	20	723	6	..	83	64	98	670
Camamú.	345	—	345	—	..	—	51	103	191
Campo Formoso	272	—	272	—	..	—	—	4	268
Cannavieiras	837	—	837	—	..	—	184	168	485
Capivary	147	—	147	—	..	—	—	—	127
Caravellas	425	—	425	—	..	—	52	41	332
Carinhanha	234	—	234	—	..	—	50	45	139
Casa Nova.	355	—	355	—	..	—	—	—	355
Castro Alves	1068	—	1068	—	..	—	117	147	804
Catú.	481	—	481	—	..	—	—	—	481
Cayrú	439	—	439	—	..	—	109	107	223
Chique-Chique	415	—	415	—	..	—	30	39	346
Cicero Dantas	388	—	388	—	..	—	55	98	235
Cipó.	552	—	552	—	..	—	106	109	337
Conceição da Feira.	416	—	416	—	..	—	46	23	347
Conceição do Coité	342	—	342	—	..	—	—	—	342
Condeúba	455	—	455	—	..	—	36	29	390
Conquista	852	—	852	—	..	—	103	168	581
Coração de Maria	180	—	180	—	..	—	47	38	95
Correntina	331	—	331	—	..	—	86	96	149
Cotegipe	283	—	283	—	..	—	—	—	283
Cruz das Almas	747	—	747	—	..	—	28	31	688
Cumbe	165	—	165	—	..	—	—	30	135
Curaçá	377	—	377	—	..	—	48	46	283
Dja ma Dutra	568	—	568	—	..	—	—	—	568
Eneruzilhada	248	—	248	—	..	—	—	63	185
Entre Rios	740	—	740	—	..	—	177	152	411

MUNICÍPIOS	Total	Segundo a natureza do ensino					Segundo a unidade escolar		
		Pre-pri- mario	Fundamental		Complementar		Masculino	Feminino	Militar
		Infantil	Com- mum	Sup- pletiva	Pre- voca- cional	Vocacional ou de ada- ptação			
Esplanada	866	—	866	—	—	—	189	210	467
Feira	2002	21	1872	—	—	109	351	439	1212
Geremoabo	466	—	466	—	—	—	—	—	466
Gloria	191	—	191	—	—	—	48	61	82
Guanamby	290	—	290	—	—	—	84	64	142
Igrapiuna	100	—	100	—	—	—	40	23	37
Ihéos	2858	20	2736	42	—	60	249	361	2278
Inhambupe	481	—	481	—	—	—	45	36	400
Ipirá	229	—	289	—	—	—	—	—	229
Irara	801	—	801	—	—	—	178	76	547
Irecê	494	—	494	—	—	—	—	—	494
Itaberaba	235	—	235	—	—	—	—	—	235
Itabuna	1643	—	1560	67	—	16	207	320	1116
Itacaré	294	—	294	—	—	—	—	36	258
Itambé	151	—	151	—	—	—	36	46	69
Itaparica	1907	—	1907	—	—	—	277	237	1393
Itapicuru	331	—	331	—	—	—	24	34	273
Itapira	343	—	343	—	—	—	123	130	90
Itaquara	126	—	126	—	—	—	—	—	126
Ituassú	451	—	451	—	—	—	—	—	451
Jacaracy	218	—	218	—	—	—	39	29	150
Jacobina	420	—	420	—	—	—	—	27	393
Jaguaquara	439	—	439	—	—	—	60	62	317
Jaguarary	299	—	299	—	—	—	—	—	299
Jaguaripe	558	—	558	—	—	—	153	159	246
Jandaira	247	—	247	—	—	—	38	29	180
Jequié	1087	—	1016	71	—	—	96	42	949
Jequiriçá	182	—	182	—	—	—	20	—	152
Joazeiro	1177	—	1177	—	—	—	145	104	928
Lage	272	—	272	—	—	—	—	34	238
Lapa	343	—	343	—	—	—	—	—	343
Lonçoes	730	—	719	—	—	11	34	40	656
Livramento	736	—	736	—	—	—	—	—	736
Macahubas	444	—	444	—	—	—	—	—	444
Maracás	427	—	427	—	—	—	—	—	427
Maragogipe	1040	—	1040	—	—	—	39	93	908
Marahú	264	—	264	—	—	—	—	—	264
Matta	783	—	783	—	—	—	253	248	282
Monte Alegre	203	—	203	—	—	—	—	105	98
Monte Alto	241	—	241	—	—	—	97	41	103
Montenegro	770	—	770	—	—	—	158	236	376
Monte Santo	316	—	316	—	—	—	91	32	193
Morro do Chapéo	766	—	766	—	—	—	45	92	629
Mucugé	339	—	339	—	—	—	—	—	339
Mucury	194	—	194	—	—	—	77	72	45
Mundo Novo	618	—	618	—	—	—	—	—	618
Muritiba	1107	—	1107	—	—	—	50	55	1002
Mutuipe	231	—	231	—	—	—	—	—	231
Nazareth	1357	—	1354	—	—	3	138	256	936
Nilo Peçanha	234	—	234	—	—	—	—	—	234
Oliveira dos Brejinhos	289	—	289	—	—	—	39	43	207
Palmeiras	453	—	453	—	—	—	44	88	321
Paramirim	394	—	394	—	—	—	53	53	288

MUNICIPIOS	Total	Segundo a natureza do ensino					Segundo a unidade escolar		
		Pro-pri-mario	Fundamentar		Complementar		Masculino	Feminino	Mistas
		Infantil	Com-mum	Sup-pletivo	Pre-vocaci-onal	Vocacional ou de ada-plação			
Paripiranga.....	463	—	463	—	—	—	53	103	307
Pilão Arcado.....	215	—	215	—	—	—	—	—	215
Poções.....	426	—	426	—	—	—	78	101	247
Pojuca.....	439	—	439	—	—	—	—	—	439
Pombal.....	265	—	265	—	—	—	105	37	123
Porto Seguro.....	359	—	359	—	—	—	42	51	266
Prado.....	315	—	315	—	—	—	99	103	113
Queimadas.....	651	—	651	—	—	—	—	55	596
Remanso.....	276	—	276	—	—	—	1	—	275
Riachão do Jacuhye...	461	—	461	—	—	—	77	83	301
Riacho de Sant'Anna....	166	—	166	—	—	—	—	—	166
Rio Branco.....	678	—	678	—	—	—	43	58	577
Rio de Contas.....	512	—	512	—	—	—	50	50	412
Rio Novo.....	432	—	414	—	—	18	103	60	269
Rio Preto.....	290	—	290	—	—	—	38	34	218
Rio Real.....	145	—	145	—	—	—	—	—	145
Ruy Barbosa.....	577	—	577	—	—	—	99	100	378
Salvador.....	20632	466	17819	1443	69	885	3235	3342	14105
Sant'Anna.....	533	—	533	—	—	—	45	48	440
Santa Cruz.....	81	—	81	—	—	—	40	41	—
Santa Ignez.....	431	—	431	—	—	—	60	85	286
Santa Maria.....	475	—	475	—	—	—	—	—	475
Santarém.....	339	—	339	—	—	—	33	31	275
Santa Therezinha.....	485	—	485	—	—	—	107	102	276
Santo Amaro.....	3320	16	3275	29	—	—	673	734	1913
Santo Antonio.....	567	—	567	—	—	—	32	37	498
Santo Estevam.....	217	—	217	—	—	—	56	50	111
São Felipe.....	503	—	503	—	—	—	—	—	503
São Felix.....	485	—	485	—	—	—	33	29	423
São Francisco.....	1077	—	1077	—	—	—	220	212	645
São Gonçalo.....	619	—	585	34	—	—	133	80	406
São Miguel.....	210	—	210	—	—	—	40	41	129
São Sebastião.....	788	—	788	—	—	—	36	32	720
Saúde.....	283	—	283	—	—	—	31	96	156
Seabra.....	289	—	289	—	—	—	25	—	264
Sento Sé.....	133	—	133	—	—	—	—	32	101
Serrinha.....	784	—	784	—	—	—	75	168	541
Taperoá.....	301	—	301	—	—	—	76	107	118
Tucano.....	291	—	291	—	—	—	47	42	202
Uaúá.....	273	—	273	—	—	—	51	76	146
Una.....	219	—	219	—	—	—	29	42	148
Urandy.....	367	—	367	—	—	—	31	24	312
Valença.....	916	—	916	—	—	—	366	247	303
Villa Rica.....	160	—	160	—	—	—	74	86	—
Total.....	97932	585	94208	1746	121	1272	13175	14.436	70321

ESTATISTICA EDUCACIONAL DE 1934

Frequencia Media

MUNICIPIOS	Total	Segundo a natureza do ensino					Segundo a unidade escolar		
		Pre-Primario	Fundamentar		Complementar		Masculino	Feminino	Mistras
			Infantil	Com-mum	Supple-tivo	Pre-voca-cional			
Affonso Penna.	587	—	587	—	..	—	36	37	514
Alagoinhas	1253	28	1152	30	..	43	381	422	450
Alcobaça	204	7	204	29	26	149
Anargosa	585	—	578	585
Anchiêta.	323	—	323	69	71	183
Andaraíhy	251	—	251	27	31	193
Angical	147	—	147	29	23	95
Aratuhye	216	—	216	60	62	94
Areia.	370	—	370	94	88	188
Assuruá.	144	—	144	48	26	70
Baixa Grande	83	—	83	23	31	29
Barra	458	—	434	24	..	24	434
Barra da Estiva	306	—	306	74	53	179
Barreiras	416	—	416	416
Belmonte	555	—	555	90	42	423
Boa Nova	129	—	129	28	101
Bomfim	681	—	681	90	221	370
Bom Sucesso	215	—	215	53	36	126
Brejões	196	—	196	16	37	143
Brotas	228	—	228	47	32	149
Brumado	244	—	244	24	27	193
Cachoeira	1005	—	909	24	52	20	142	277	586
Caculé	313	—	313	59	34	220
Caetité	610	14	511	85	65	493
Canamú.	223	—	223	38	62	123
Campo Formoso	183	—	183	183
Cannavieiras	608	—	608	111	111	386
Capivary	107	—	107	107
Caravelias	311	—	311	35	29	247
Carinhanha	175	—	175	38	32	105
Casa Nova.	195	—	195	195
Castro Alves	735	—	735	78	93	564
Catú.	289	—	289	289
Cayrú	341	—	344	85	78	181
Chique-Chique	279	—	279	41	82	156
Cícero Dantas	269	—	269	23	28	218
Cipó.	328	—	328	56	72	200
Conceição da Feira.	293	—	293	24	18	251
Conceição do Coité	207	—	207	207
Condeúba	248	—	248	248
Conquista	320	—	320	26	20	274
Coração de Maria	692	—	692	81	133	478
Correntina	111	—	111	28	25	58
Cotegipe	254	—	254	62	72	120
Cruz das Almas	508	—	508	20	19	469
Cumbe	144	—	144	26	118
Curaçá	295	—	295	31	30	234
Djalma Dutra	364	—	364	364
Encruzilhada	165	—	165	39	126
Entre Rios	470	—	470	110	111	249

MUNICIPIOS	Total	Segundo a natureza do ensino					Segundo a idade e escolar		
		Pre-Primario	Fundamental		Complementar		Masculino	Feminino	Mistas
		Infantil	Comum	Suppletivo	Pre-vocacional	Vocacional ou adaptação			
Esplanada	593	—	593	—	—	—	147	149	297
Feira	1455	21	1324	—	—	110	260	341	854
Geremoabo	373	—	373	—	—	—	—	—	373
Gloria	170	—	170	—	—	—	42	54	74
Guanamby	203	—	203	—	—	—	54	54	95
Igrapiúna	75	—	75	—	—	—	31	14	30
Ilhéos	2083	12	1993	34	—	44	154	280	1649
Inhambupe	273	—	273	—	—	26	26	23	224
Ipirá	138	—	138	—	—	—	—	—	138
Irará	625	—	625	—	—	—	132	52	441
Irecê	427	—	427	—	—	—	—	—	427
Itaberaba	178	—	178	—	—	—	—	—	178
Itabuna	1024	—	976	33	—	15	142	242	640
Itacaré	219	—	219	—	—	—	—	29	190
Itambé	117	—	117	—	—	—	29	29	59
Itaparica	1346	—	1346	—	—	—	154	177	1015
Itapicuru	205	—	205	—	—	—	12	20	173
Itapira	243	—	243	—	—	—	96	103	44
Itaquara	83	—	83	—	—	—	—	—	83
Ituassú	316	—	316	—	—	—	—	—	316
Jacaracy	175	—	175	—	—	—	34	18	123
Jacobina	286	—	286	—	—	—	—	26	260
Jaguaquara	328	—	328	—	—	—	32	38	258
Jaguarary	211	—	211	—	—	—	—	—	211
Jaguaripe	424	—	424	—	—	—	112	124	188
Janaira	190	—	190	—	—	—	25	29	186
Jequié	780	—	729	51	—	—	63	34	683
Jequiriçá	107	—	107	—	—	—	10	—	97
Joazeiro	917	—	917	—	—	—	202	70	645
Lago	181	—	181	—	—	—	—	37	144
Lepa	211	—	211	—	—	—	—	—	211
Lençóes	494	—	483	—	—	11	25	33	436
Livramento	507	—	507	—	—	—	—	—	507
Macahubas	286	—	286	—	—	—	—	—	286
Maracás	308	—	308	—	—	—	—	—	308
Maragogipe	747	—	747	—	—	—	36	60	651
Marahú	186	—	186	—	—	—	—	—	186
Máta	495	—	495	—	—	—	144	168	183
Monte Alegre	162	—	162	—	—	—	—	—	162
Monte Alto	135	—	135	—	—	—	47	30	58
Montenegro	515	—	515	—	—	—	102	138	275
Monte Santo	209	—	209	—	—	—	52	23	134
Morro do Chapéo	521	—	521	—	—	—	29	64	428
Mucugê	238	—	238	—	—	—	—	—	238
Mucury	152	—	152	—	—	—	59	60	33
Mundo Novo	467	—	467	—	—	—	—	—	467
Muritiba	708	—	708	—	—	—	37	44	627
Mutuipe	152	—	152	—	—	—	—	—	152
Nazareth	946	—	901	—	—	45	98	182	666
Nilo Peçanha	182	—	182	—	—	—	—	—	182
Oliveira dos Brejinhos	188	—	188	—	—	—	28	32	128
Palmeiras	287	—	287	—	—	—	25	68	194
Paramirim	256	—	256	—	—	—	37	36	183

MUNICIPIOS	Total	Segundo a natureza do ensino					Segundo a unidade escolar		
		Pre-Primario	Fundamental		Complementar		Masculino	Feminino	Médias
		Infantil	Com-mum	Supple-tivo	Pre-voca-cional	Vocaci-onal ou adaptação			
Paripiranga	344	—	344	—	—	—	40	81	223
Pilão Arcado	125	—	125	—	—	—	—	—	125
Poçoês	236	—	236	—	—	—	51	47	138
Pojuca	293	—	293	—	—	—	—	—	293
Pombal	179	—	179	—	—	—	71	24	84
Porto Seguro	241	—	241	—	—	—	35	39	167
Prado	240	—	240	—	—	—	73	77	90
Queimadas	440	—	440	—	—	—	—	33	407
Remanso	235	—	235	—	—	—	—	—	235
Riachão do Jacuhype	307	—	307	—	—	—	52	55	200
Riacho de Sant'Anna.	135	—	135	—	—	—	—	—	135
Rio Branco	424	—	424	—	—	—	25	34	365
Rio de Contas	340	—	340	—	—	—	39	40	261
Rio Novo	288	—	270	—	—	18	62	38	188
Rio Preto	181	—	181	—	—	—	—	28	158
Rio Real	90	—	90	—	—	—	—	—	90
Ruy Barbosa	426	—	426	—	—	—	67	78	281
Salvador	14904	305	12744	957	65	833	2419	2522	9963
Sant'Anna	371	—	371	—	—	—	41	37	293
Santa Cruz	69	—	69	—	—	—	39	30	—
Santa Ignez	288	—	288	—	—	—	28	36	224
Santa Maria	288	—	288	—	—	—	—	—	288
Santarém	256	—	256	—	—	—	24	26	206
Santa Therezinha	339	—	339	—	—	—	74	80	185
Santo Amaro	2277	11	2239	27	—	—	488	553	1236
Santo Antonio	430	—	430	—	—	—	29	24	377
Santo Estevam	158	—	158	—	—	—	44	39	75
São Felipe	348	—	348	—	—	—	—	—	348
São Felix	320	—	320	—	—	—	24	22	274
São Francisco	826	—	826	—	—	—	166	164	496
São Gonçalo	386	—	365	21	—	—	85	58	243
São Miguel	134	—	134	—	—	—	23	29	82
São Sebastião	418	—	418	—	—	—	30	25	363
Saúde	155	—	155	—	—	—	19	33	103
Seabra	211	—	211	—	—	—	18	—	193
Sento Sé	120	—	120	—	—	—	—	26	94
Serrinha	487	—	487	—	—	—	42	45	400
Taperoá	214	—	214	—	—	—	53	77	84
Tucano	199	—	199	—	—	—	35	28	136
Uaúá	178	—	178	—	—	—	43	63	72
Una	149	—	149	—	—	—	23	36	90
Urandy	237	—	237	—	—	—	15	17	205
Valença	640	—	640	—	—	—	269	159	212
Villa Rica	129	—	129	—	—	—	62	67	—
Total	6878	398	65848	1177	117	1248	9414	10424	48950

ESTATISTICA EDUCACIONAL DE 1934

Conclusões de Cursos

MUNICIPIOS	Total	Segundo a natureza do ensino					Segundo a idade e escolar		
		Pre-Pri- mario	Fundamental		Complementar		Masculino	Feminino	Mixto
		Infantil	Com- mum	Supple- tivo	Pre-va- cional	Vocaci- onal ou adaptação			
Affonso Penna.....	28	—	28	—	—	—	2	26	
Alagoinhas.....	119	11	79	9	—	20	33	64	
Alcobaça.....	3	—	3	—	—	—	—	1	
Amargosa.....	23	—	23	—	—	—	—	23	
Anchieta.....	43	—	43	—	—	7	12	24	
Andaraí.....	13	—	13	—	—	—	3	7	
Angical.....	5	—	5	—	—	—	—	5	
Aratuhyte.....	15	—	15	—	—	7	4	4	
Areia.....	31	—	31	—	—	7	8	16	
Assuruá.....	16	—	16	—	—	—	3	7	
Baixa Grande.....	9	—	9	—	—	—	2	4	
Barra.....	69	—	57	—	—	—	12	57	
Barra da Estiva.....	19	—	19	—	—	12	3	16	
Barreiras.....	25	—	25	—	—	—	—	25	
Belmonte.....	32	—	32	—	—	6	5	21	
Boa Nova.....	11	—	11	—	—	—	9	2	
Bomfim.....	42	—	42	—	—	7	8	27	
Bom Sucesso.....	11	—	11	—	—	—	4	4	
Brejões.....	4	—	4	—	—	—	—	4	
Brotas.....	17	—	17	—	—	—	3	14	
Brunado.....	14	—	14	—	—	1	1	12	
Cachoeira.....	98	—	79	—	13	6	12	69	
Caculé.....	24	—	24	—	—	—	8	5	
Caetité.....	51	11	40	—	—	—	2	6	
Camamu.....	5	—	5	—	—	—	—	2	
Campo Formoso.....	14	—	14	—	—	—	—	14	
Cannavieiras.....	38	—	38	—	—	—	12	7	
Capivary.....	8	—	8	—	—	—	—	8	
Caravellas.....	20	—	20	—	—	—	6	4	
Carinhanha.....	5	—	5	—	—	—	—	5	
Casa Nova.....	18	—	18	—	—	—	—	18	
Castro Alves.....	36	—	36	—	—	—	8	13	
Catú.....	10	—	10	—	—	—	—	10	
Cayrú.....	28	—	28	—	—	—	4	4	
Chique—Chique.....	15	—	15	—	—	—	—	15	
Cicero Dantas.....	20	—	20	—	—	—	7	9	
Cipó.....	11	—	11	—	—	—	3	6	
Conceição da Feira.....	20	—	20	—	—	—	3	2	
Conceição do Coité.....	37	—	37	—	—	—	—	37	
Condeúba.....	7	—	7	—	—	—	2	1	
Conquista.....	47	—	47	—	—	—	4	8	
Coração de Maria.....	17	—	17	—	—	—	4	4	
Correntina.....	6	—	6	—	—	—	2	—	
Cotegipe.....	—	—	—	—	—	—	—	—	
Cruz das Almas.....	26	—	26	—	—	—	—	—	
Cumbe.....	4	—	4	—	—	—	—	—	
Curaçá.....	33	—	33	—	—	—	2	—	
Djalma Dutra.....	19	—	19	—	—	—	—	—	
Eneruzilhada.....	—	—	—	—	—	—	—	—	
Entre Rios.....	24	—	24	—	—	—	3	3	

MUNICIPIOS	Total	Segundo a natureza do ensino					Segundo a unidade escolar		
		Pre-primario		Fundamental		Complementar	Masculino	Feminino	Mistas
		Infantil	Com-mum	Sup-pletivo	Pro-vocacional	Vocacional ou de adap-tação			
Esplanada	26	..	26	9	6	11
Feira	128	6	87	35	25	31	72
Geremoabo	4	..	4	4
Gloria	4	..	4	4	..
Guanamby	5	..	5	5
Igrapiuna	7	..	7	7
Ilhéos	188	5	170	4	..	9	8	38	142
Inhambupe	25	..	25	3	2	20
Ipirá	22	..	22	22
Irará	13	..	13	13
Irecê	21	..	21	21
Itaberaba	1	..	1	1
Itabuna	61	..	61	4	23	34
Itacaré	8	..	8	1	7
Itanibé	5	..	5	1	4
Itaparica	115	..	115	14	30	71
Itapicuru	1	..	1	1
Itapira	10	..	10	2	5	3
Itaquara	11	..	11	11
Ituassú	17	..	17	17
Jacaracy	8	..	8	2	1	5
Jacobina	12	..	12	3	9
Jaguaquara	28	..	28	4	3	21
Jaguarary	13	..	13	13
Jaguaripe	31	..	31	6	12	13
Jandaira	9	..	9	9
Jequié	37	..	37	2	2	33
Jequiricá	3	..	3	3
Joazeiro	84	..	84	31	16	37
Lage	15	..	15	15
Lapa	4	..	4	4
Lenções	35	..	35	2	6	27
Livramento	18	..	18	18
Macahubas	22	..	22	22
Maracás	9	..	9	9
Maragogipe	41	..	41	3	5	33
Marahú	8	..	8	8
Mattas	30	..	30	10	9	11
Monte Alegre	=
Monte Alto	—
Montenegro	30	..	30	6	9	15
Monte Santo	14	..	14	4	..	10
Morro do Chapéo	28	..	28	2	..	26
Mucugê	26	..	26	26
Mucury	8	..	8	4	3	1
Mundo Novo	42	..	42	42
Muritiba	53	..	53	3	5	45
Mutuipe	15	..	15	15
Nazareth	31	..	31	4	7	20
Nilo Peçanha	8	..	8	8
Oliveira dos Brejinhos	18	..	18	3	1	14
Palmeiras	4	..	4	4
Paramirim	7	..	7	2	2	3

MUNICIPIOS	Total	Segundo a natureza do ensino					Segundo a unidade escolar		
		Pre-primario	Fundamental		Complementar		Masculino	Feminino	Mixtas
		Infantil	Com-mum	Sop-pletivo	Pre-vocacional	Vocacional ou de adaplação			
Paripiranga.	7	—	7	—	—	—	3	3	1
Pilão Arcado	15	—	15	—	—	—	—	—	15
Poções	23	—	23	—	—	—	6	5	12
Pojuca	28	—	28	—	—	—	—	—	28
Pombal.	6	—	6	—	—	—	—	—	6
Porto Seguro.	9	—	9	—	—	—	—	2	7
Prado	11	—	11	—	—	—	4	2	5
Queimadas.	17	—	17	—	—	—	—	2	15
Remanso	2	—	2	—	—	—	—	—	2
Riachão do Jacuhye.	12	—	12	—	—	—	4	—	8
Riacho de Sant'Anna.	20	—	20	—	—	—	—	—	20
Rio Branco	12	—	12	—	—	—	1	—	11
Rio de Contas	20	—	20	—	—	—	2	3	15
Rio Novo	—	—	—	—	—	—	—	—	—
Rio Preto.	3	—	3	—	—	—	1	1	1
Rio Real	2	—	2	—	—	—	—	—	2
Ruy Barbosa.	13	—	13	—	—	—	1	1	11
Salvador	1910	107	1305	168	58	272	378	350	1182
Sant'Anua	11	—	11	—	—	—	—	—	11
Santa Cruz	3	—	3	—	—	—	—	3	—
Santa Ignez	17	—	17	—	—	—	—	—	17
Santa Maria	9	—	9	—	—	—	—	—	9
Santarém	23	—	23	—	—	—	1	2	20
Santa Sherezinha.	26	—	26	—	—	—	10	11	5
Santo Amaro	152	—	152	—	—	—	31	43	78
Santo Antonio	32	—	32	—	—	—	—	3	29
Santo Estevam	2	—	2	—	—	—	—	2	—
São Felipe	25	—	25	—	—	—	—	—	25
São Felix.	11	—	11	—	—	—	—	—	11
São Francisco.	37	—	37	—	—	—	12	11	14
São Gonçalo	20	—	20	—	—	—	2	5	13
São Miguel.	2	—	2	—	—	—	—	—	2
São Tebastião.	36	—	36	—	—	—	9	5	22
Saúde.	10	—	10	—	—	—	—	4	6
Seabra	7	—	7	—	—	—	—	—	7
Sento Sé.	1	—	1	—	—	—	—	—	1
Serrinha	46	—	46	—	—	—	3	2	41
Tãperoá	6	—	6	—	—	—	—	2	4
Tucano	5	—	5	—	—	—	—	—	5
Uáua	13	—	13	—	—	—	—	6	7
Upa.	5	—	5	—	—	—	—	2	3
Urandy	16	—	16	—	—	—	—	—	16
Valença	17	—	17	—	—	—	1	6	10
Villa Rica	7	—	7	—	—	—	6	1	—
Total	5202	140	4456	181	71	354	790	899	3513

ESTADO DA BAHIA
ESTATISTICA GERAL DO ENSINO EM 1934 — RESUMO

CATEGORIA DO ENSINO	Unidades	MATRICULA		Frequencia	APROVEITAMENTO		
		Corpo Docente			Promoções	Conclusões de curso	Total aprovações em geral
		General	Efectiva				
<i>Ensino Commum</i>							
<i>Ensino não Especialisado</i>							
ENSINO ELEMENTAR							
Pré-Primario:							
Maternal.....	27	35	585	398	188	140	328
Infantil.....							
Primario:							
Fundamental.....	1690	2442	94208	65848	29079	4456	33535
Complementar.....	26	163	1393	1365	753	425	1178
ENSINO SECUNDARIO OU MEDIO:							
Fundamental.....	15	247	3148	2942	1911	364	2273
Complementar.....	5	19	120	126		58	58
<i>Ensino Semi-Especialisado</i>							
ENSINO ELEMEN'VAR							
Ensino Civil							
Vocacional — Industrial.....	1	10	235	221	171	29	200
Da artes domesticas em geral.....	11	53	646	591	388	44	432
Agricola.....	1	6	122	111	71	26	97
Industrial.....	5	51	679	588	290	53	333
ENSINO MILITAR							
Naval (Para aprendizes marinheiros)	1	5	120	120	20	60	80
<i>Ensino Secundario ou Medio</i>							
ENSINO SECUNDARIO OU MEDIO							
Ensino Civil							
Propedeutico — Commercial.....	3	32	132	120	82	28	110
Magisterial — (form. prof. primarios)	13	189	1586	1541	1174	460	1634
Eclesiastico (Pré-sacerdotal catholico)	1	9	64	57	45	7	52

CATEGORIA DO ENSINO	Unidade Escolares	Corpo Docente	MATRICULA		Frequencia	APROVEITAMENTO		
			Gerul	Effectiva		Promocões	Conclusões de curso	Total aprova- ções em geral
ENSINO SUPERIOR								
Ensino Civil								
Politechnico	1	23	138	138	118	79	20	99
Médico	1	36	1251	1251	1143	1022	145	1167
Juridico ... Bacharelado	1	24	334	334	267	260	53	313
Ecclésiastico (sacerdotal Catholico) :								
Philosophico	1	4	17	17	14	9	3	12
Theologico	1	4	54	54	42	24	6	30
ENSINO MILITAR								
Exercício (formação offic. da reserva)	1	11	158	158	51	26	6	35
ENSINO CIVIL								
De arte domestica :								
Corte e Costura	7	10	190	132	166		133	133
Rendas e bordados	1	2	83	83	80		42	42
Commercial — Auxil. de Commercio	2	21	49	45	35	2	14	16
MUSICAL:								
Secção instrumental :								
Piano	1	4	13	13	13	12	1	13
Instrumentos não especificados	1	12	258	258	146	136	102	238
Theoria e solfejo	1	1	15	15	13	10	5	15
Harmonia	1	1	2	2	2		2	2
ENSINO SECUNDARIO OU MEDIO:								
Ensino Civil								
Industrial - Electricidade e mechanica (Commercial — Prático — Cortador ..	1	3	18	18	16	9	6	15
De Serviços Sanitarios — Enfermagem :	2	25	36	32	30	6	21	27
Geral	1	10	60	33	33	6	8	14
Obstetrica	1	2	33	33	30	19	14	33
Artístico :								
Plastico (modelagem e esculptura)	1	5	38	25	33	22		22

CATEGORIA DO ENSINO	Unidades Escolares	Corpo Docente	MATRICULA		Frequencia	APROVEITAMENTO		
			Geral	Efectiva		Promoções	Conclusões de curso	Total aprova- ções em geral
Musical: — Piano	1	1	2	2	2	1	1	2
— Instrum. não especificados	1	10	133	133	67	68	51	119
ENSINO SUPERIOR								
Ensino Civil								
Agronomico (engenheiros agronomos)	1	14	123	109	110	66	1	66
Pharmaceutico	1	16	27	27	20	39	1	12
Odontologico	1	14	98	98	78	11	5	44
De Sciencias Economicas - Adminis- tração e Finanças	1	13	19	15	15	14	14	14
Artístico: — Plastico :								
Pintura	1	5	10	10	10	6	2	8
Esculptura	1	3	1	1	1	1	1	1
Architectura	1	21	12	12	12	12	12	12
Musical: — Piano	1	1	2	2	2	2	2	2
— Instrum. não especificados	1	9	110	110	56	51	47	98
			<i>Ensino Suppletivo</i>					
			<i>Ensino não Especializado ou Geral</i>					
ENSINO ELEMENTAR								
Para diversas categorias de discentes	31	46	1905	1746	1177	256	181	437
ENSINO SECUNDARIO OU MEDIO:								
Gymnasio :								
Matérias avulsas	6	17	316	309	240			
Inglez	1	1	29	29	53			
De Philosophia	1	1	71	71	26			
ENSINO ELEMENTAR -- Commercial								
Dactylographia	8	18	608	545	416			118
Estenographia	1	1	6	6	6			6
Esc. mercantil e contabilidade pratica	1	2	9	9	9			6
Para anormaes do Physico (debeis) ...	1	1	35	32	26	10		10

CATEGORIA DO ENSINO	Unidade Escolares	Corpo Docente	Matricula		Frequencia	APROVEITAMENTO		
			Geral	Efctiva		Promocões	Conclusões de curso	Total aprovações em geral
ENSINO ELEMENTAR Para anormaes do caracter (menores transviados).....	1	2	Ensinu Semi-Especializado 39	39	35			
ENSINO ELEMENTAR: Para anormaes do caracter (menores transviados).....	1	2	Ensinu Especializado 87	87	80			
			R E S U M O					
			Ensinu Commun					
Ensinu Geral.....	1763	2906	105566	99454	50679	31931	5443	37374
Ensinu semi-especializado.....	42	457	5471	5536	4984	3661	923	4584
Ensinu especializado.....	31	205	1312	1258	970	490	458	948
Somma.....	1836	3568	112619	103248	76633	36082	6824	42906
			Ensinu Suppletivo					
Ensinu Geral.....	39	65	2321	2155	1496	256	181	437
Ensinu especializado.....	10	21	623	560	431		124	124
Somma.....	49	86	2944	2715	1927	256	305	561
			Ensinu Emendativo					
Ensinu Geral.....	1	1	35	32	26	10		10
Ensinu semi-especializado.....	1	2	39	39	35			
Ensinu especializado.....	1	2	87	87	80			
Somma.....	3	5	161	158	141	10		10
			Ensinu em geral					
Ensinu Geral.....	1803	2972	107922	101641	72201	32197	5624	37821
Ensinu semi-especializado.....	43	459	5780	5575	5019	3661	925	4584
Ensinu especializado.....	42	228	2092	1905	1481	490	582	1072
Somma.....	1888	3659	115724	109121	78701	36348	7129	43477

**BIBLIOTHECAS ARROLADAS POR MUNICIPIO INFORMANTE DO ESTADO DA
BAHIA EM 1935**

MUNICIPIOS INFORMANTES	N.o de BIBLIOTHECAS	N.o de VOLUMES
Alagoinhas	1	200
Aratuhype	1	1.513
Assuruá	1	100
Baixa Grande	4	300
Bomfim	3	1.900
Cachoeira	3	2.300
Caetité	1	400
Campo Formoso	1	400
Cannavieiras	1	600
Casa Nova.	1	1.000
Castro Alves	1	298
Chique-Chique.	1	120
Cayrú	1	100
Conquista	1	200
Curaçá	1	150
Feira	3	3.800
Guanamby	1	150
Ilhéos	5	3.000
Irará	3	959
Jacaracy	2	693
Jaguaquara	1	500
Jequié	1	410
Joazeiro	1	6.500
Livramento.	1	202
Manoel Victorino	2	650
Minas do Rio de Contas	1	817
Morro do Chapéo.	2	2.700
Nazareth.	3	3.250
Poções	1	300
Pombal	1	800
Prado	1	150
Remanso	1	216
Salvador (Capital)	48	215.926
Santa Cruz Cabralia	1	389
Saúde	1	150
Santo Amaro	2	1.300
São Felix	1	420
Tucano	1	300
Valença	1	300
TOTAL	107	253.463

Casas de diversões existentes nos Municípios informantes do Estado da Bahia em 1935

MUNICIPIOS INFORMANTES	NOMES	NATUREZA
Amargosa	Cine-Theatro «Perola» . .	Cinema-Theatro
Aratuhye	Cinema Sant' Anna . . .	Cinema
Belmonte	Cinema Rio Branco . . .	>
	Cine Ray	>
Bomfim	Cine-Theatro São José . .	Cinema-Theatro
Cachoeira	Cine-Theatro Cachoeirano . .	> >
Caetité	Theatro Centenario . . .	> >
	Cinema Central	Cinema
Cannaveiras	Cinema Glória	>
Castro Alves	Cine-Trianon	Cinema-Theatro
Cruz das Almas	Cinema Ideal	Cinema
Djalma Dutra	Cine Urano	>
Feira	Cine-Theatro Sant' Anna . .	Cinema-Theatro
Irará	Cinema S. José	Cinema
Itaparica	Cine-Theatro S. Lourenço . .	Cinema-Theatro
Itiúba	Cine-Theatro Ideal	> >
Joazeiro	Cine-Theatro Ideal	> >
Monte Alegre	Cinema Rialto	Cinema
	Cinema Rio Branco	>
Nazareth	Cinema Popular	>
Poções	Cine-Theatro Gloria	Cinema-Theatro
Ruy Barbosa	Cinema Santo Antonio . . .	Cinema
	Cinema Theatro Guarany . .	Cinema-Theatro
	> > Jandaia	> >
	> > Itapagipe	> >
	> > Lyceu	> >
	Cinema Allianza	Cinema
Salvador (Capital)	> Excelsior	>
	> Gloria	>
	> Calçada	>
	> São Joaquim	>
	> Casa St. Antonio	>
	Cine S. João (Plataforma) . .	>
Santarém	Cine-Theatro Ocire	>
Santa Ignez	Cine-Theatro Santa Ignez . .	>
Santo Amaro	Cinema Central	>
	Cine-Theatro St. Amaro . . .	>
São Felix	Cinema Avenida	>
São Sebastião	Theatro Ideal	Cinema-Theatro
Serrinha	Cinema Capitolo	Cinema
	Cinema Valença	>
Valença	Oratorio Festivo	>

População calculada dos Municípios do Estado da Bahia, em 1935

MUNICIPIOS	POPULAÇÃO	MUNICIPIOS	POPULAÇÃO
Affonso Penna	40.052	Ilhéos	89.013
Alagoinhas	51.731	Inhambuê	46.814
Alcobaça	11.502	Ipirá	40.755
Amargosa	43.665	Irará	53.038
Anchieta	45.949	Irecê	14.119
Andaraý	13.115	Itaberaba	32.296
Angical	26.439	Itabuna	53.301
Aratuhye	10.026	Itacaré	11.600
Areia	28.529	Itambé	10.007
Assuruá	16.971	Itáparica	28.259
Baixa Grande	16.982	Itapituru	29.524
Barra	36.908	Itapira	22.798
Barra da Estrela	25.098	Itaquara	22.928
Barrocas	43.946	Itirussú	5.483
Belmonte	27.825	Itiúba	18.807
Boa Nova	11.624	Ituassú	28.649
Bomfim	35.226	Jacaracy	30.939
Bom Jesus da Lapa	19.914	Jacobina	57.126
Bom Successo	34.524	Jaguara	15.052
Brejões	16.055	Jaguarary	17.767
Brotas	48.765	Jaguaripe	16.380
Brumado	36.139	Jandaira	10.663
Cachoeira	39.833	Jequié	57.579
Caculé	26.525	Jequiriçá	21.300
Caetité	55.198	Joazeiro	34.137
Camamú	12.891	Lage	20.678
Campo Formoso	52.867	Lenções	15.727
Canaaveiras	26.282	Livramento	36.685
Capivary	12.282	Macahubas	54.157
Caravellas	14.080	Maracás	47.552
Carinhanha	20.159	Maragogipe	41.331
Casa Nova	29.905	Marahú	26.299
Castro Alves	46.503	Matta	25.242
Catú	23.339	Monte Alegre	29.985
Cayrú	9.127	Monte Alto	19.509
Chique-Chique	28.017	Montenegro	19.174
Cicero Dantas	27.854	Monte Santo	27.766
Cipó	13.547	Morro do Chapéo	41.910
Conceição da Feira	13.147	Mucugé	22.158
Conceição do Coité	24.049	Mucury	22.849
Conde	27.083	Mundo Novo	43.201
Condeduba	85.179	Muritiba	20.159
Conquista	83.926	Mutuipe	10.169
Coração de Maria	26.120	Nazareth	34.256
Correntina	21.670	Nilo Peçanha	18.684
Cotegipe	16.955	Oliveira dos Brejinhos	17.025
Cruz das Almas	28.550	Palmeiras	12.680
Cumbe	18.330	Paramirim	37.805
Curacá	32.485	Paripiranga	22.772
Djalma Dutra	11.818	Pilão Arcado	27.518
Encruzilhada	24.779	Poções	26.259
Entre Rios	32.365	Pojuca	12.924
Esplanada	22.399	Pombal	16.015
Feira	109.620	Porto Seguro	8.962
Geremoabo	23.051	Prado	16.139
Gloria	19.892	Queimadas	9.484
Guanamby	17.243	Remanso	31.801
Igrapiuna	6.215	Riachão do Jacuhye	27.315

MUNICIPIOS	POPULAÇÃO	MUNICIPIOS	POPULAÇÃO
Riacho de Sant'Anna	27.859	São Felippe	35.548
Rio Branco	26.582	São Felix.	17.974
Rio de Contas	23.108	São Francisco	39.783
Rio Novo.	23.955	São Gonçalo.	33.177
Rio Preto	24.600	São Miguel	16.394
Rio Real	17.645	São Sebastião	15.685
Ruy Barbosa.	34.360	Saúde.	21.585
Salvador	368.257	Seabra	40.599
Sant'Anna	31.012	Sento Sé.	29.891
Santa Ignez	27.733	Serrinha	53.279
Santa Cruz Cabralia	4.567	Soure.	9.093
Santa Luzia	6.902	Taperoá	14.032
Santa Maria.	27.483	Tucano	26.266
Santarém.	17.742	Uauá	12.584
Santa Therezinha	43.735	Una	7.710
Santo Amaro	119.978	Urandy	28.864
Santo Antonio	34.812	Valença	30.595
Santo Estevam	34.573		
		Total	4.677.238

Comparativo da entrada de passageiros no Porto da Capital, por nacionalidade, no
Biennio de 1934 -- 1935

NACIONALIDADE	1934	1935	TOTAL
Allema	456	506	962
Arabe	29	15	44
Argentina	46	93	139
Armenia	3	---	3
Austriaca	30	37	67
Belga	6	15	21
Boliviana	1	3	4
Brazileira	27476	27952	55428
Bulgara	1	2	3
Canadense	2	---	2
Chilena	19	23	42
Chineza	21	13	34
Columbiana	3	---	3
Cubana	5	7	12
Costa-Riquense	--	2	2
Dinamarqueza	12	9	21
Egypciana	6	5	11
Equatoriana	4	---	4
Escosseza	2	3	5
Esthoniana	7	1	8
Finlandeza	4	1	5
Franceza	131	116	247
Grega	14	13	27
Hebraica	1	---	1
Hespanhola	398	303	701
Hollandeza	34	17	51
Hungara	31	33	64
Ingleza	257	202	459
Irlandeza	1	---	1
Israelista	--	1	1
Italiana	280	273	553
Japoneza	6	13	19

NACIONALIDADE	1934	1935	TOTAL
Judaica	3	---	3
Libaneza	32	36	68
Lithuaneza	14	4	18
Mexicana	10	7	17
Norte Americana	179	181	360
Norueguesa	7	7	14
Otomana	---	1	1
Palestina	4	2	6
Paraguaya	---	3	3
Persa	1	---	1
Peruana	6	2	8
Poloneza	69	66	135
Portuguesa	533	517	1050
Rumaica	44	75	119
Rumena	12	---	12
Russa	95	77	172
Servia	5	3	8
Sueca	21	37	58
Suissa	110	100	210
Syria	213	128	341
Tcheco-Slovaca	11	11	22
Turca	18	3	21
Uruguaya	19	27	46
Venezuelana	1	---	1
Yugo-Slavense	17	8	25
Total	30710	30953	61663

Comparativo da saída de passageiros pelo porto da Capital, por nacionalidade no biennio de 1934-1935

NACIONALIDADE	1934	1935	TOTAL
Allemaõ.....	461	499	960
Arabe.....	25	45	70
Argentina.....	42	84	126
Armenia.....	2	---	2
Austriaca.....	30	41	71
Australiana.....	---	1	1
Belga.....	5	14	19
Brazileira.....	27027	26316	53433
Bulgara.....	1	1	2
Canadense.....	2	---	2
Chilena.....	7	4	11
Chineza.....	16	24	40
Columbiana.....	4	1	5
Cubana.....	5	5	10
Costa Riquense.....	---	2	2
Dinamarqueza.....	15	7	22
Egipciana.....	3	4	7
Escosseza.....	1	1	2
Equatoriana.....	1	---	1
Esthoniana.....	10	1	11
Finlandeza.....	2	---	2
Franceza.....	133	136	269
Gregã.....	11	11	22
Hespanhola.....	390	318	708
Hollandeza.....	33	18	51
Hungara.....	19	27	46
Ingleza.....	246	208	454
Israelita.....	---	1	1
Italiana.....	261	216	477
Japoneza.....	2	9	11
Libaneza.....	24	26	50
Lithuaneza.....	4	6	10

NACIONALIDADE	1934	1935	TOTAL
Mexicana.....	8	5	13
Marroquina.....	--	1	1
Montenegrina.....	--	1	1
Norte Americana.....	175	182	357
Norueguesa.....	10	5	15
Ottomana.....	--	1	1
Palestina.....	5	2	7
Paraguaya.....	--	3	3
Persa.....	1	--	1
Peruana.....	2	2	4
Poloneza.....	36	42	78
Portuguesa.....	480	393	873
Rumaica.....	31	58	89
Rumena.....	19	--	19
Russa.....	85	52	137
Servia.....	7	7	14
Sueca.....	13	30	43
Suissa.....	132	87	219
Syria.....	174	123	297
Tcheco-Slovac.....	8	12	20
Turca.....	5	5	20
Uruguaya.....	14	13	27
Varsovia.....	1	--	1
Venezuelana.....	--	2	2
Yugo-Slavense.....	9	12	21
Total.....	30.007	29.064	59.061

Entrada de passageiros no porto da Capital, no quinquennio de 1931 á 1935, segundo a nacionalidade, sexo, classe e procedencia

ANNOS	NACIONALIDAD.		SEXOS		PROCEDENCIA			CLASSE			TOTAL
	BRASILEIR.	ESTRANG.	MASCUL.	FEMININO	Do Sul do Estado	De outros Estados	Do Extrangeiro	1. ^a	2. ^a	3. ^a	
	1931	23182	3399	19216	7365	13216	12608	757	13937	1123	
1932	27806	3111	23539	7378	14429	15750	738	13990	1188	15739	30917
1933	27046	3268	21844	8470	15412	14084	818	14892	1563	13859	30314
1934	27476	3234	21727	8983	14913	15081	716	15666	1655	13389	30710
1935	27952	3001	22048	8905	14751	15610	592	14720	1411	14822	30953

Sahida de Passageiros pelo Porto da Capital, no quinquennio de 1931 á 1935, segundo a nacionalidade, sexo, classe e destino

ANNOS	NACIONALIDAD.		SEXOS		DESTINOS			CLASSE			TOTAL
	BRASILEIR.	ESTRANG.	MASCUL.	FEMININO	Para o Sul do Estado	Para os outros Estados	Para o Extrangeiro	1. ^a	2. ^a	3. ^a	
	1931	22645	3841	19361	7125	12009	13568	909	13501	1021	
1932	32515	2933	26810	8638	17993	16674	781	13422	1315	20711	35448
1933	30698	3077	23247	10528	16580	16536	659	14770	1336	17669	33775
1934	27027	2980	20998	9009	13103	16089	815	14508	1620	13879	30007
1935	26316	2748	20217	8847	12186	16287	591	13434	1465	14165	29064

Synopse do movimento Hospitalar da Capital do Estado da Bahia, no Anno de 1935

	EXISTIAM		ENTRARAM		SAHIAM		FALLECERAM		EXISTEM	
	Masc.	Fem.	Masc.	Fem.	Misc.	Fem.	Masc.	Fem.	Masc.	Fem.
Asylo de Mendicidade	72	234	42	81	12	11	17	52	85	252
Hospital da Força Publica.	28	---	819	---	777	---	17	---	53	---
» de Isolamento de Mont. Serrat.	2	1	247	108	211	81	25	14	13	14
» Hespanhol.	21	2	232	59	226	59	10	2	17	---
» Militar.	30	---	379	---	370	---	4	---	35	---
» Portuguez	8	2	160	71	150	67	8	4	10	2
» Santa Izabel	233	201	1268	1073	1009	897	261	182	231	195
» São João de Deus	337	175	399	262	263	153	101	116	372	168
» Leprozario «Rodrigo de Menezes».	30	24	7	10	7	3	---	3	30	28
» Maternidade «Climento de Oliveira»	---	59	---	2546	---	2502	---	49	---	54
» Sanatorio «Manoel Victorino» . . .	54	3	240	225	238	210	7	2	4	16
» «São Jorge»	4	---	47	41	42	38	3	1	6	2
TOTAL.	819	701	3840	4476	3305	4021	453	425	901	731

Hospitais existentes no interior do Estado em 1935

MUNICIPIOS	NOMES DOS HOSPITAES	N. DE LEITOS
Alagoinhas	Hospital da Sta. Casa de Misericordia	40
Anargosa	> > > > > Misericordia	12
Belmonte	> de Perpetuo Socorro	20
Bomfim	> N. S. da Piedade	25
Cachoeira	> da Sta. Casa de Misericordia	40
Cannavieiras	> > > > > Misericordia	38
Conquista	> de São Vicente de Paula	24
Cruz das Almas	Posto Municipal de Assistencia Social	5
Esplanada	Hospital de São Vicente de Paula	24
Feira	(> D. Pedro de Alcantara	40
	(> da Sta. Casa de Misericordia	38
Ilhéos:	> S. José	30
Irecê	> Municipal	50
Itabuna	> de Santa Cruz	44
Jacobina	> Antonio Teixeira Sobrinho	12
Joazeiro	> da Sta. Casa de Misericordia	22
Lençóes	Grace Memorial Hospital	15
Maragogipe	(Hospital da Sta. Casa de Misericordia	20
	(Asylo de Mendicidade	12
Nazareth	Hospital da Sta. Casa de Misericordia	100
Santo Antonio	> > > > > Misericordia	22
São Felix	> de São Felix	55
Santo Amaro	(Hospital da Sta. Casa de Misericordia	70
	(Nossa Senhora da Natividade)	
	(Hospital da Sta. Casa de Misericordia	28
	(Nossa. S. da Victoria) Oliveira dos	
	Campinhos	
Serrinha	Hospital da Sta. Casa de Misericordia	15
Uáúá	Posto da Assistencia Social	4
Valença	Hospital da Sta. Casa de Misericordia	41

No.	Description	Amount
1
2
3
4
5
6
7
8
9
10
11
12
13
14
15
16
17
18
19
20
21
22
23
24
25
26
27
28
29
30
31
32
33
34
35
36
37
38
39
40
41
42
43
44
45
46
47
48
49
50
51
52
53
54
55
56
57
58
59
60
61
62
63
64
65
66
67
68
69
70
71
72
73
74
75
76
77
78
79
80
81
82
83
84
85
86
87
88
89
90
91
92
93
94
95
96
97
98
99
100

PARTE II

Economia e Finanças

1870

**NUMERO E VALOR VENAL DOS ESTABELECIMENTOS RURAES SUJEITOS AO
IMPOSTO TERRITORIAL NO ESTADO DA BAHIA, POR MUNICIPIO EM 1935**

MUNICIPIOS	Numero de Es- tabelecimentos Ruraes	VALOR VENAL
Affonso Penna.....	1903	15.418:712\$000
Alagoinhas.....	1853	9.463:450\$000
Alcobaça.....	1520	2.465:800\$000
Amargosa.....	2063	7.236:862\$000
Anchiêta.....	1525	2.639:703\$000
Andarahy.....	104	993:950\$000
Angical.....	1091	3.160:209\$000
Aratuhye.....	299	1.779:910\$000
Areia.....	1027	3.090:335\$000
Assuruá.....	391	694:883\$000
Baixa Grande.....	418	1.937:000\$000
Barra.....	678	822:743\$000
Barra da Estiva.....	1212	2.139:800\$000
Barreiras.....	1321	2.113:930\$000
Belmonte.....	1209	15.011:636\$000
Boa Nova.....	1623	8.097:650\$000
Bomfim.....	1230	2.400:170\$000
Bom Jesus da Lapa.....	585	924:500\$000
Bom Sucesso.....	1794	1.042:371\$000
Brejões.....	688	4.142:200\$000
Brotas.....	546	604:980\$000
Brumado.....	928	1.406:201\$000
Cachoeira.....	130	2.870:000\$000
Caclulé.....	955	1.472:753\$000
Caetité.....	2232	1.965:050\$000
Camamú.....	922	4.739:350\$000
Campo Formoso.....	1929	2.936:719\$000
Cannavieiras.....	2963	24.304:812\$000
Capivary.....	338	2.703:060\$000
Caravellas.....	414	1.015:530\$000
Carinhanha.....	1540	2.399:420\$000
Casa Nova.....	1758	800:288\$000
Castro Alves.....	1197	3.894:700\$000
Catú.....	1375	4.729:080\$000
Cayrú.....	192	2.505:700\$000
Chique-Chique.....	561	2.209:710\$000
Cicero Dantas.....	989	1.528:500\$000
Cipó.....	745	697:900\$000
Conceição da Feira.....	632	3.007:203\$000
Conceição do Coité.....	2124	2.632:680\$000
Conde.....	462	3.136:300\$000
Condeúba.....	1118	2.232:665\$000
Conquista.....	2792	23.959:880\$000
Coração de Maria.....	1020	3.400:766\$000
Correntina.....	842	954:200\$000
Cotegipe.....	643	964:190\$000

MUNICIPIOS	Numero de Es- tabelecimentos Rurales	VALOR VENAL
Cruz das Almas	1217	5.285:200\$000
Cumbe	589	758:850\$000
Curaçá	1349	1.939:540\$000
Djalma Dutra	1452	4.919:400\$000
Encruzilhada	2316	17.713:821\$000
Entre Rios	1394	5.092:009\$000
Esplanada	975	3.918:300\$000
Feira	5120	16.632:865\$000
Geremoabo	904	1.291:250\$000
Gloria	639	1.084:510\$000
Gaunamby	1070	1.550:495\$000
Igrapiúna	234	664:100\$000
Ilhéos	4187	107.483:033\$000
Inhambupe	2528	11.252:110\$000
Ipirá	1368	2.552:500\$000
Irará	2719	8.028:805\$000
Irecé	Incluido em	Morro do Chapéu
Itaberaba	1466	10.828:505\$000
Itabuna	5424	61.388:170\$000
Itacaré	361	11.686:800\$000
Itambé	780	13.655:510\$000
Itaparica	636	2.747:830\$000
Itapicuru	1376	2.370:480\$000
Itapira	393	10.907:200\$000
Itaquara	400	1.552:350\$000
Itiúba	Incluido em	Queimadas
Itirussú	" "	Jaguaguara
Ituassú	1012	4.344:955\$000
Jacaracy	970	1.073:390\$000
Jacobina	1658	4.351:340\$000
Jaguaguara	552	3.103:900\$000
Jaguarary	720	725:900\$000
Jaguaripe	328	2.766:000\$000
Jandayra	429	2.370:000\$000
Jequié	2903	18.024:940\$000
Jequiriçá	501	2.039:900\$000
Joazeiro	802	2.239:000\$000
Lage	795	2.911:800\$000
Lençóes	311	1.462:400\$000
Livramento	1583	1.774:500\$000
Macshubas	2770	1.816:447\$000
Maracás	1539	7.849:100\$000
Maragogipe	795	4.304:000\$000
Marahú	942	10.267:500\$000
Matta	424	4.570:387\$000
Monte Alegre	1193	7.590:702\$000
Monte Alto	801	821:545\$000
Montenegro	500	3.136:000\$000
Monte Santo	535	1.589:000\$000
Morro do Chapéu	2850	6.172:160\$000

MUNICIPIOS	Numero dos Estabelecimentos Rurales	VALOR VENAL
Mucugê.....	965	2.175:380\$000
Mucury.....	915	1.951:525\$000
Mundo Novo.....	1727	13.863:700\$000
Muritiba.....	1189	4.163:650\$000
Mutuipe.....	843	2.139:800\$000
Nazareth.....	680	4.096:458\$000
Nilo Peçanha.....	703	3.655:500\$000
Oliveira dos Brejinhos.....	734	455:586\$000
Palmeiras.....	428	1.568:720\$000
Paramirim.....	1735	2.794:370\$000
Paripiranga.....	1886	4.045:400\$000
Pilão Arcado.....	1629	2.033:300\$000
Poções.....	2220	14.788:256\$000
Pojuca.....	307	2.053:250\$000
Pombal.....	1499	1.445:700\$000
Porto Seguro.....	792	2.392:400\$000
Prado.....	579	1.665:400\$000
Queimadas.....	727	1.529:690\$000
Remanso.....	885	617:470\$000
Riachão do Jacuhye.....	1933	4.011:510\$000
Riacho de Sant'Anna.....	879	1.438:504\$000
Rio Branco.....	703	1.311:900\$000
Rio de Contas.....	1385	1.922:105\$000
Rio Novo.....	2122	13.344:066\$000
Rio Preto.....	640	173:623\$000
Rio Real.....	843	2.693:100\$000
Ruy Barbosa.....	153	8.983:065\$000
Salvador.....	1674	22.253:601\$000
Sant'Anna.....	1101	2.207:950\$000
Santa Cruz. Cabralia.....	Incluido em	Porto Seguro
Santa Ignez.....	803	4.488:883\$000
Santa Luzia.....	Incluido em	Queimadas
Santa Maria.....	603	1.705:800\$000
Santarém.....	1293	8.477:850\$000
Santa Therezinha.....	1391	3.380.445\$000
Santo Amaro.....	1684	15.971:082\$000
Santo Antonio.....	1640	5.310:379\$000
Santo Estevam.....	1540	5.957:350\$000
São Felipe.....	1871	5.889:900\$000
São Felix.....	304	2.778:200\$000
São Francisco.....	144	2.850:615\$000
São Gonçalo.....	1485	9.781:000\$000
São Miguel.....	887	2.997:570\$000
São Sebastião.....	607	6.504:457\$000
Saúde.....	826	1.848:603\$000
Seabra.....	1764	2.367:955\$000
Sento Sé.....	926	725:700\$000
Serrinha.....	2049	5.053:100\$000
Soure.....	949	926:665\$000
Taperoá.....	337	542:460\$000
Tucano.....	960	1.425:400\$000
Uauá.....	365	578:200\$000
Una.....	1624	7.312:900\$000
Urandy.....	1122	1.536:850\$000
Valença.....	1293	2.804:120\$000
Villa Rica..... (x)	1244	4.898:370\$000
Total :	174508	821.233:536\$000

(X) Suppresso em Agosto de 1935 e annexado aos municipios de Itapicuré e Esplanada.

PRODUÇÃO MUNDIAL DE CACAO EM TONELADAS

<i>PRODUCTORES</i>	1934	1935
Costa do Ouro	228995	265205
Nigeria	79229	89552
São Thomé.	9006	11364
Costa de Marfim.	41546	43553
Kamerum	18929	23678
Togo	5576	9981
Total da Africa.	383281	443333
Brasil.	107200	111826
Equador	18500	19349
Trindade	12112	20135
Venezuela	14700	13654
Republica Dominicana.	22890	28272
Granada.	4035	4089
Total da America.	179437	197325
Ceylão	4139	3506
Total da Asia	4139	3506
Outros Paizes	32019	30209
Safra Mundial	598076	674373

CONSUMO MUNDIAL DE CACAO EM TONELADAS

<i>CONSUMIDORES</i>	1934	1935
Allemanha	101392	74753
Inglaterra.	73491	83723
Hollanda.	53000	61993
França	40076	43403
Suissa.	7211	7674
Belgica	8813	9299
Italia	8759	11584
Austria	5946	6171
Tcheco-Slovaquia.	10422	13379
Dinamarca, Suecia e Noruega	11127	13241
Polonia	6601	6640
Total da Europa	326838	331860
Estados Unidos.	195544	271283
Canadá	10422	12201
Total da America.	205966	283484
Outros Paizes	44081	43330
Consumo Mundial	576885	658674

PRODUÇÃO DE CACAO NA BAHIA, NO QUINQUENNIO DE 1930-31 — 1934-35

ENTRADAS NA CAPITAL POR PROCEDENCIA DAS REGIOES PRODUCTORAS	SAFRAS EM SACCOS DE 60 KILOS				
	1930-31	1931-32	1932-33	1933-34	1934-35
Alcobaca.....	225	701	551	706	1378
Barra do Rio de Contas.....	98939	127022	80452	110176	129685
Belmonte.....	61528	147867	120201	90759	136836
Camamu.....	17600	21850	20004	17820	18000
Cannavieiras.....	82771	107988	112596	96957	131170
Caravellas.....	609	1126	284	146	529
Ilhéos e Itabuna.....	579019	961018	1049136	830885	994507
Jequié.....	61275	86694	98794	55493	97281
Marahú.....	4610	2388	3325	1147	1398
Mucury (S. José do Porto Alegre).....	2602	4412	3040	3892	4395
Nilo Peçanha.....	940	4404	177	214	158
Porto Seguro.....	6325	4404	7102	5093	6073
Prado.....	3835	5881	7248	5787	7561
Santarém.....	33582	44209	51806	28460	41762
Taperoá.....	2981	3889	3490	3499	4874
Una.....	9661	10545	13906	20159	12505
Valença.....	1097	1694	1506	1165	1663
Outros productores.....		28	71	257	355
Total.....	967599	1531776	1572747	1272615	1590130

NOTA -- A safra total de 1933-34, foi a de 1303478 saccos de 60 kilos por ter sido industrializado 30.863. -- Adicionando-se as entradas de cacão na Capital, o consumo de que foi industrializado durante a safra de 1934-35 em Ilhéos, numa parcella de 33668 saccos e a differença verificada na entrada numa cifra de 12413 saccos, temos um total de 1636211.

Pauta por kilo de Cacão, Fumo em folha e Café, que vigoraram nos annos 1934 - 1935

MEZES	CACAO		Fumo em Folha		CAFE'	
	1934	1935	1934	1935	1934	1935
Janeiro	\$850	1\$100	1\$200	1\$150	\$750	1\$210
Fevereiro	\$870	1\$250	1\$330	1\$250	1\$000	1\$210
Março	\$950	1\$200	1\$400	1\$400	1\$400	1\$150
Abril	1\$000	1\$100	1\$450	1\$400	1\$500	1\$150
Maió	1\$000	1\$100	1\$450	1\$400	1\$350	1\$170
Junho	1\$050	1\$100	1\$450	1\$350	1\$250	1\$200
Julho	1\$070	1\$050	1\$450	1\$350	1\$300	1\$070
Agosto	1\$020	1\$100	1\$350	1\$300	1\$150	\$980
Setembro	1\$000	1\$100	1\$350	1\$320	1\$180	\$980
Outubro	\$950	1\$150	1\$250	1\$320	1\$180	\$960
Novembro	\$950	1\$150	1\$200	1\$250	1\$150	\$950
Dezembro	1\$000	1\$150	1\$150	1\$300	1\$180	\$990

Pauta por kilo de Couros e Pelles, que vigoraram nos annos de 1934 e 1935

MEZES	Couro Seccos ou Salgados		Couros Verdes		Pelles de cabra e gato		Pelles de Carneiro	
	1934	1935	1934	1935	1934	1935	1944	1935
Janeiro	2\$000	1\$800	\$950	1\$100	4\$600	4\$900	3\$700	4\$000
Fevereiro	2\$000	2\$000	\$950	1\$100	4\$600	4\$900	3\$700	4\$000
Março	2\$200	2\$000	1\$000	1\$200	4\$800	5\$000	3\$900	4\$200
Abril	2\$300	2\$000	1\$100	1\$200	4\$900	5\$000	4\$000	4\$200
Maió	2\$000	2\$000	1\$000	1\$200	4\$900	4\$850	4\$000	4\$000
Junho	1\$900	2\$000	1\$000	1\$200	4\$800	4\$850	3\$900	4\$000
Julho	1\$900	2\$200	1\$000	1\$200	4\$800	5\$100	3\$900	4\$300
Agosto	1\$700	2\$200	\$900	1\$200	4\$600	5\$400	3\$700	4\$500
Setembro	1\$700	2\$300	\$900	1\$200	4\$600	5\$450	4\$700	4\$500
Outubro	1\$700	2\$500	\$900	1\$400	4\$600	5\$500	3\$700	4\$600
Novembro	1\$800	2\$600	1\$000	1\$600	4\$600	5\$700	3\$700	4\$550
Dezembro	1\$800	2\$700	1\$000	1\$650	4\$700	5\$900	3\$800	4\$750

Produção das Usinas assucareiras da Bahia no quinquênio agrícola de 1930-31
1934-35, em saccos de 60 kilos

DENOMINAÇÃO DAS USINAS	1930-31	1931-32	1932-33	1933-34	1934-35
Acutinga ...	4500	3000	4437	3500	6250
Alliança....	108800	87400	140000	131650	134314
Aratú.....	10100	8650	22000	21000	23246
Cinco Rios..	65000	50253	70461	76039	75662
Dom João..	24800	15880	22649	20021	19383
Itapetinguy .	23800	17300	13000	17500	11540
N. S. da Vic- toria.....	12000	6000	10000	5237	x
Paranaguá..	49800	16610	27500	40320	42943
Passagem...	39000	16000	28156	40090	41075
Pitanga	14500	6300	12400	18800	14032
São Bento..	59800	x	x	70130	60848
São Carlos..	35400	32190	45000	50200	39916
São Paulo..	4800	4200	11400	6000	5205
Santa Luzia (xx).....	---	543	443	765	1238
Santa Elisa.	5400	6000	14000	40020	42696
Terra Nova.	96300	62860	90000	100340	122721
Victoria....	5348	8212	9733	11530	10854
TOTAL...	559348	341398	521179	653142	651923

(x) Não funcionou;

(xx) A produção da usina Santa Luzia em 1932-33 foi insignificante em virtude de desarranjos verificados nessa usina, conforme informaram os seus proprietários.

NUMERO DE FEIRAS E ENTRADAS DE GADO, POR ESPECIE, DA CI-
DADE DE BOMFIM NO QUINQUENNIO DE 1931-35
(Estado da Bahia)

ESPECIE	1931	1932	1933	1934	1935
Bovinos.....	3487	4563	5192	2547	2212
Equinos.....	663	737	928	596	591
Caprinos....	2208	2701	2865	2562	1540
Suinos.....	3744	3494	3844
Asininos e Muares.	1990	2161	2141	1837	1858
Ovinos.....	1755	2125	2437	854	891
TOTAL...	13847	15781	17407	8396	7092
Numero de Feiras.	52	52	52	52	52

NUMERO DE FEIRAS E ENTRADAS DE GADO, POR ESPECIE, NA CI-
DADE DE FEIRA, NO QUINQUENNIO DE 1931-35
(Estado da Bahia)

ESPECIE	1931	1932	1933	1934	1935
Bovinos.....	97140	95131	93070	104253	122154
Equinos.....	2393	2092	2277	4076	2803
Caprinos....	6253	7033	5335	2331	1754
Suinos.....	3404	3117	3053	8363	7747
Asininos e Muares...	4867	4535	3474	4571	3996
Ovinos.....	3092	2075	1794	4261	4362
TOTAL...	117149	113983	109003	127855	142816
Numero de Feiras....	52	52	52	52	52

Municípios que informaram o numero de animaes abatidos para o consumo e preço medio do kilo da carne em 1935

Municípios	BOVINOS		SUINOS		OVINOS		CAPRINS	
	N.º	Valor medio do kilo	N.º	Valor medio do kilo	N.º	Valor medio do kilo	N.º	Valor medio do kilo
Affonso Penna.....	872	1\$200	396	2\$000	335	1\$300		
Alcobaça.....		1\$000		1\$100				
Amargosa.....	2185	1\$000	709	1\$200	339	1\$000	339	1\$000
Assuruá.....	965	1\$000	136	1\$200	47	\$800	22	\$800
Baixa Grande.....	600	1\$000	500	1\$300	300	1\$000	400	1\$000
Belmonte.....	788	1\$400	750	2\$300	200	3\$000	300	2\$300
Boa Nova.....	831	1\$500	666	1\$500	100	1\$000	300	1\$000
Bomfim.....	2602	1\$100	525	1\$300	600	1\$000	1200	1\$000
Bom Sucesso.....	241	1\$400	112	1\$800				
Brejões.....	1325	1\$100	311	1\$400	194	\$900	194	\$900
Brumado.....	1500	1\$300	2000	1\$000	2000	\$900	10000	\$800
Caculé.....	988	1\$000	1040	1\$000			10000	\$800
Camamá.....	200	1\$600	250	1\$800				
Cannavieiras.....	1100	1\$400	120	2\$500				
Castro Alves.....	1989	1\$400	907	1\$800	1110	1\$000	1420	1\$000
Catú.....	1106	1\$800	403	1\$800				
Chique-Chique.....	891	\$500	510	\$600	195	\$500	574	\$500
Chicó Dantas.....	600	1\$200	623	1\$200	1500	1\$000	1800	1\$000
Cipó.....	779	1\$200	1047	1\$200	2248	1\$200	1885	1\$000
Conceição da Feira.....	1412	1\$950	620	2\$500	304	1\$000	283	1\$100
Conceição de Coité.....	290	1\$300	372	1\$600			338	\$800
Condéuba.....	1500	1\$000	4000	1\$500			2000	\$800
Coração de Maria.....	600	1\$200	500	1\$500	700	1\$200	200	1\$200
Correntina.....	1095	1\$000	2543	1\$000	1362	\$500	8260	\$500
Cotegipe.....	380	\$800	350	\$700	150	\$700	850	\$700
Cruz das Almas.....	2694	1\$200	828					
Cunibe.....	188	1\$300	524	\$800	360	\$800	720	\$800
Eneruzilhada.....	1400	1\$500	1800	1\$200	900	1\$000	200	1\$000
Entre Rios.....	1263	1\$000	671	1\$200	80	1\$000	30	1\$000
Feira.....	4000	1\$100	2000	1\$400	2100	1\$100	500	\$900
Geremoabo.....	2288	1\$100	3952	1\$600	9360	\$800	9360	\$700
Gloria.....	250	1\$200	550	1\$400	14500	\$800	35500	\$900
Guanamby.....	1089	1\$000	689	1\$200	380	1\$300	405	\$800
Ihéos.....	7141	1\$400	355	2\$200	60	2\$200		
Inhambupe.....	1875	1\$000	1939	2\$000	861	\$300	369	\$800
Irecê.....								
Itaberaba.....	1498	1\$600	1120	1\$500	1650	1\$000	558	1\$000
Itabuna.....	7328	1\$400	3694	2\$000	944	2\$000	479	2\$000
Itacaré.....	300	1\$600	50	2\$000	30	2\$000	20	2\$000
Itambé.....	1000	1\$200	1500	1\$000	200	1\$000		
Itaparica.....	800	1\$400	140	2\$500	40	2\$500		
Itapira.....	774	1\$400	421	2\$500	10	2\$000		
Itaquara.....	700	1\$300	300	1\$600	150	1\$200	150	1\$200
Itiúba.....	240	1\$400	288	1\$200	160	\$800	480	\$800
Itirussú.....	679	1\$200	221	1\$400	34	1\$200	12	1\$200
Ituassú.....	2080	1\$000	3000	1\$200	1600	\$800	1300	\$700
Jacobina.....	2000	1\$200	1600	1\$500	1200	1\$200	1200	1\$200
Jaguaquara.....	1013	1\$300	596	1\$600	26	1\$200	20	1\$200
Jaguarary.....	505	1\$700	200	1\$700	860	1\$400	1001	1\$000
Jandaira.....	250	1\$100	300	1\$200	250	1\$000		
Joazeiro.....	1577	1\$200	841	1\$500	3457	1\$200	3661	1\$200
Monte Alegre.....	2594	1\$500	4528	1\$400	4100	1\$200	5104	1\$200
Monte Alto.....	1111	1\$000	430	1\$000	764	\$600	810	\$600

<i>Municípios</i>	BOVINOS		SUINOS		OVINOS		CAPRINOS	
	N.º	Valor medio do kilo	N.º	Valor medio do kilo	N.º	Valor medio de kilo	N.º	Valor medio do kilo
Morro do Chapèu....	1830	2\$000	302	2\$400	281	1\$200		1\$400
Mundo Novo.....	7000	1\$400	9900	1\$400	240	1\$400	480	1\$200
Muritiba.....	1200	1\$400	2400	1\$700			240	1\$200
Mutuipe.....	843	1\$200	742	1\$400	1	1\$300	7	1\$500
Nazareth.....	2609	1\$500	2940	1\$800	2	1\$300	1	
Nilo Peçanha.....	61	1\$200		1\$400				1\$000
Pilão Arcado.....	1200	1\$000	3000	1\$000	1000	1\$000	2500	
Poçoões.....	1857	2\$000	2306	1\$800	11	1\$500		
Pojuca.....	876	1\$200	257	2\$000	64	1\$200		\$800
Pombal.....	638	1\$100	800	1\$200	1800	\$800	1200	1\$000
Porto Seguro.....	197	1\$200	154	1\$500	50	1\$000	80	\$800
Prado.....	250	1\$200	141	1\$500				1\$000
Remanso.....	1909	1\$000	863	1\$000	1007	\$800	985	
Riachão do Jacuhype	1380	1\$000	4215	1\$400	6738	\$900	7834	\$800
Rio Branco.....	1200	1\$200	1200	1\$000	1100	\$800	1300	\$500
Rio de Contas.....	1351	\$800	423	\$800			359	\$600
Rio Novo.....	1250	1\$000	700	1\$400	80	\$800	10	\$600
Rio Preto.....	548	1\$000	332	1\$000	20	1\$000	50	\$800
Rio Real.....	437	1\$000	645	1\$000	1162	1\$000	203	\$800
Salvador.....	54109	1\$800	10111	3\$000	115	3\$000	9	1\$000
Sant'Anna.....	1589	1\$000	1127	\$800	12	1\$000	7	2\$000
Santa Ignez.....	630	1\$400	275	1\$800	18	1\$300	51	\$600
Santa Cruz Cabralia..	62	1\$000	44	1\$600				1\$200
Santa Luzia.....	260	1\$300	1200	2\$200	1200	1\$000	3350	
Santa Maria.....	962	1\$000	545	1\$000	21	\$800	30	1\$000
Santarem.....	938	1\$500	707	1\$500				\$800
Santa Therezinha... .	983	1\$200	1332	1\$600	120	1\$000	173	
Santo Amaro.....	7332	1\$400	4330	2\$000	1221	1\$500		1\$000
Santo Estevam. . . .	728	1\$200	832	1\$400	1040	1\$000	520	
São Felippe.....	2321	1\$200	1126	1\$500	154	1\$000	62	1\$000
São Felix.....	1460	1\$500	1087	2\$000	318	1\$200	149	1\$000
São Gonçalo.....	1844	1\$300	485	1\$700	63	1\$200		1\$200
São Miguel.....	587	1\$200	395	1\$800	2	1\$500	2	
Saúde.....	1366	1\$500	810	1\$800	125	1\$400	85	1\$500
Sento Sé.....	99	\$800	59	1\$200	101	\$800	114	1\$200
Serrinha.....	2650	1\$200	2100	1\$400	1420	1\$200	1150	\$800
Soure.....	370	1\$200	460	1\$200	480	1\$000	320	1\$200
Tucano.....	495	1\$000	467	1\$100	220	\$900	1091	\$800
Uauá	120	1\$200	400	1\$400	800	1\$000	980	1\$000
Una	191	1\$400	127	2\$000	1	2\$000		

Número das fabricas sujeitas ao imposto de Consumo Federal, existentes no Estado da Bahia, por especie e produção, em 1935

NATUREZA DAS FABRICAS	N. de Fabricas	UNIDADE	PRODUÇÃO CONSUMIDA
Artefactos de borracha	1	Um	36
Artefactos de couros	128	"	51.768
Artefactos do tecidos e pelles	96	"	3.346.286
<i>Azuleios, ladrilhos, mozaicos etc.:</i>			
Ladrilhos	(13	Metro	25.862
Ladrilhos de rodapès		"	
Manilhas		Um	8.106
<i>Bebidas</i>			
Syphão, refresco, gazozas, bebidas al- coolicas. etc.	620	Litro	5.030.980
Alcool	3	"	324.213
Cafè torrado ou moido e chá	188	Kilo	1.748.744
Calçados	390	Par	737.619
Chapéos e bengalas	49	Um	30.227
Conservas	44	Kilo	585.701
Especialidades pharmaceuticas.	39	Vidro	848.043
Ferragens e artefactos	11	Kilo	910.684
Fogões	3	Um	20
<i>Fumo :</i>			
Charutos.	(200	"	80.547.469
Cigarros.		Maçõ	28.889.240
Fumo desfiado, picado, ou migado	(2	Kilo	613
Instrumento de musica		Um	17
Louças e vidros	1	Kilo	153.406
Manteiga	25	"	441.891
Moveis	128	Um	42.935
Papel e artefactos de papel	15	Bloco	99.090
Pentes escovas e espanadores.	6	Um	3.106
Perfumaria	46	Vidro	1.614.030
Phosphoros	1	Caixa	58.000
Queijos e requeijões.	47	Kilo	75.045
Sal	11	"	10.717.280
Tecidos	8	Metro	29.847.476
Tintas e vernizes	15	Kilo	6.070
Velas.	9	"	528.462
<i>Vinagre, Azeite. etc.:</i>			
Vinagre	(198	Litro	1363.363
Azeite		"	182.368
TOTAL	2297		
Electricidade		(Kwts Força (" Luz	4.625.510 5.065.617

Fabricas existentes no Estado da Bahia e sujeitas ao Imposto de Consumo Federal, com o numero medio de operarios que trabalharam em 1935

NATUREZA DAS FABRICAS	FABRICAS GRATUITAS	Fabricas que trabalharam de 1 a 6 operarios	Fabricas que trabalharam de 7 a 12 operarios	Fabricas que trabalharam de mais de 12 operarios	TOTAL DAS FABRICAS
Alcool	---	---	---	3	3
Artefactos de borracha	1	---	---	---	1
Artefactos de couro	100	28	---	---	128
Artefactos de papel	1	10	4	---	15
Artefactos de couros e pelles	60	22	3	11	96
Azulejos, ladrilhos e mozaicos	2	10	1	---	13
Bebidas	196	334	82	8	620
Cafè torrado, moído e chá	72	97	18	1	188
Calçados	246	129	7	8	390
Chapéus e bengalas	21	27	1	---	49
Conservas	27	15	---	2	44
Especialidades pharmaceuticas	18	18	2	1	39
Ferragens e artefactos	3	6	---	2	11
Fogões	1	1	1	---	3
Fumo, desfiado, picado ou migado	156	26	5	13	200
Instrumento de musica	2	---	---	---	2
Louças e vidros	---	---	---	1	1
Manteiga	6	16	3	---	25
Moveis	54	60	7	7	128
Pentes, escovas e espadadores	3	3	---	---	6
Perfumarias	30	13	1	2	46
Phosphoros	---	---	---	1	1
Queijos e requeijões	34	13	---	---	47
Sal	10	1	---	---	11
Tecidos	---	---	---	8	8
Tintas	11	3	1	---	15
Velas	3	4	1	1	9
Vinagrè e azeite	137	60	1	---	198
TOTAL	1194	896	138	69	2297

NOTA -- São chamados fabricos gratuitos os que se fazem com pessoas da propria familia, não havendo para elles operarios salarizados.

Movimento industrial da "Companhia Valença Industrial da Bahia" de 1926 a 1935 — (Fábrica Amparo)

Anos	CAPITAL	Especie do producto	Quantidade da produção (metros)	Numero de Operários	Numero de Teares	Tears em funcionamento	Numero de Fuzos	Fuzos em funcionamento	Força motriz e Quantidade
1926	10.000:000\$000	Tecidos de algodão	7546213	1000	1000	900	25000	25000	2000 H. P.
1927	10.000:000\$000	"	8183769	1000	1000	900	25000	25000	2000 H. P.
1928	10.000:000\$000	"	6306774	1000	1000	800	25000	25000	2000 H. P.
1929	10.000:000\$000	"	5172757	600	1000	600	25000	25000	3000 H. P.
1930	6.000:000\$000	Tecidos de algodão branco e tintos	5286269	900	1002	700	25000	25000	3000 H. P.
1931	6.000:000\$000	"	8949198	1192	1002	800	25000	25000	2000 H. P.
1932	6.000:000\$000	"	9021102	1300	1002	900	25000	25000	2000 H. P.
1933	6.000:000\$000	"	8819819	1300	1002	950	25000	25000	3000 H. P.
1934	6.000:000\$000	"	9984583	1300	1050	950	25000	25000	3000 H. P.
1935	6.000:000\$000	"	10900000	1300	1014	998	23000	23000	3000 H. P.

Movimento industrial da "Companhia Fabril dos Fiaes" de 1926 a 1935 --- (Fabrica dos Fiaes)

Anos	CAPITAL	Especie do Produto	Quantidade da produçãõ (metros)	Numero de Operarios	Numero de Teares	Teares em funcionamento	Numero de fuzos	Fuzos em funcionamento	Força motriz e Quantidade
1926	2.000:000\$000	TECIDOS DE JUTA	1873017	200	115	115	—	—	74 H. P.
1927	2.000:000\$000		2563036	200	115	115	—	—	74 H. P.
1928	2.000:000\$000		2388366	200	115	115	—	—	74 H. P.
1929	2.000:000\$000		2108667	234	115	115	—	—	74 H. P.
1930	2.010:000\$000		1755183	220	115	115	—	—	74 H. P.
1931	2.010:000\$000		1729573	250	115	115	—	—	74 H. P.
1932	2.010:000\$000		2484055	280	115	115	—	—	75 H. P.
1933	2.010:000\$000		2191327	300	115	115	—	—	75 H. P.
1934	2.010:000\$000		2784804	300	119	119	—	—	75 H. P.
1935	2.010:000\$000		2731360	300	120	120	—	—	74 H. P.

Movimento industrial da "Companhia Emporio Industrial do Norte" de 1926 a 1935 ... (Fabrica Boa Viagem)

Anos	CAPITAL	Especie do Producto	Quantidade da produção (metros)	Numero de Operarios	Numero de Teares	Tearas em funcionamento	Numero de fuzos	Fuzos em funcionamento	Força motriz e Quantidade
1926	6.000:000\$000	Tecidos de algodão taes como: Riscados Bulgarianas, Zephtres, Brins e Algodões.	6533574	1350	1300	900	27000	25000	1400 H. P.
1927	6.000:000\$000		6948828	1350	1300	900	27000	25000	1400 H. P.
1928	6.000:000\$000		6163390	1183	1300	900	27000	25000	1400 H. P.
1929	6.000:000\$000		4812263	1077	1300	800	25000	20000	800 H. P.
1930	6.000:000\$000		3589822	895	1300	682	25000	19176	1400 H. P.
1931	6.000:000\$000		6844518	1259	1300	1097	25000	21100	1400 H. P.
1932	6.000:000\$000		6731215	1342	1300	1000	27000	27000	1400 H. P.
1933	6.000:000\$000		6176171	1400	1300	1100	27000	27000	1400 H. P.
1934	6.000:000\$000		7906456	1300	1300	1050	27000	27000	1400 H. P.
1935	6.000:000\$000		7646296	1300	1300	1000	27000	27000	1400 H. P.

Movimento industrial da "Companhia Progresso e União Fabril da Bahia" S. A.

Fabricas: S. João, S. Braz, Paraguassú, S. Salvador, N. S. da Conceição, N. S. da Penha e Bomfim

ANOS	CAPITAL	Especie do producto	Quantidade da produção (metros)	Numero de Operarios	Numero de Teares	Tearres em funci- onamento	Numero de Fuzos	Fuzos em funciona- mento	Força mo- triz e quan- tidade
1926	—	Fiação	14972941 ms 123280 Kg	2598	3074	1745	53498	42152	3232 H.P.
1927	—	e	13691146 ms 110345 Kg	2482	3074	1685	53498	41562	3232 H.P.
1928	—	Tecidos de	11873094 ms 75546 Kg	2559	3074	1711	53498	46728	3162 H.P.
1929	—	Algodão tintos, brancos e crus	8327298 ms 53012 Kg	1892	3074	1238	53498	34861	2082 H.P.
1930	—	brancos e crus	5407865 ms 4693 colchas	1608	2629	800	49482	23892	1882 H.P.
1931	—	e	7575032 ms	1750	2629	1050	49482	32345	2902 H.P.
1932	8.755.200\$000.	artefactos de tecidos	9423640 ms	1883	1783	1140	36550	34789	2893 H.P.
1933	8.755.200\$000		10473653 ms	2323	2500	1390	47216	43590	2849 H.P.
1934	8.755.200\$000		11605762 ms 3648 colchas 325521 Kg	2430	2500	1600	47216	46690	2849 H.P.
1935	8.755.200\$000	"	14079156 ms 391270 Kg	2410	2945	1743	51744	49700	3354 HP elct. 1984 HP vap.

Salario medio do operario nos municipios do Estado da Bahia no anno de 1935

NUNICIPIOS	Pedreiro	Carapina	Ferreiro	Lenhador	Carreiro	Vaqueiro	Trabalhador de enxada
Affonso Penna	10\$000	10\$000	10\$000	3\$000	40000	5\$000	2\$000
Alagoinhas
Alcobaça
Amargosa	6\$000	8\$000	8\$000	2\$000	2\$000
Anchieta	5\$000	4\$000	5\$000	2\$000	2\$000	2\$000	2\$000
Andarahy	5\$000	5\$000	4\$000	2\$500	2\$500	3\$000	2\$000
Angical	6\$000	5\$000	6\$000	3\$000	3\$000	..	2\$500
Aratuhybe	8\$000	8\$000	6\$000	3\$000	2\$000	5\$000	2\$500
Areia	5\$000	5\$000	..	2\$500	2\$000	2\$500	2\$000
Assuruá	5\$500	4\$500	3\$500	2\$000	2\$000	2\$000	2\$000
Baixa Grande	6\$000	5\$000	8\$000	2\$000	5\$000	5\$000	2\$000
Barra	5\$000	8\$000	5\$000	20\$000	2\$000	2\$000	2\$000
Barra da Estiva	8\$000	7\$000	8\$000	2\$000	5\$000	5\$000	2\$000
Barreiras	5\$000	5\$000	5\$000	2\$000	2\$000	..	1\$500
Belmonte	12\$000	12\$000	15\$000	6\$000	5\$000	5\$000	5\$000
Boa Nova	5\$000	5\$000	5\$000	3\$000	4\$000	4\$000	2\$000
Bomfim	4\$000	4\$000	2\$500	1\$500	2\$500	2\$000	1\$500
Bom Jesus da Lapa	5\$000	5\$000	2\$000
Bom Successo	5\$000	5\$000	8\$000	2\$000	2\$500	..	2\$500
Brejões	5\$000	5\$000	8\$000	2\$500	..	5\$000	2\$000
Brotas	3\$500	4\$500	5\$000	2\$000	2\$000	2\$000	1\$800
Brumado	5\$000	5\$000	8\$000	2\$000	4\$000	3\$000	2\$500
Cachoeira	6\$000	8\$000	2\$500
Caculé	4\$000	4\$000	5\$000	2\$000	2\$000	2\$000	1\$500
Caitité	5\$000	3\$000	..	2\$000	2\$500	2\$000	1\$500
Camamu	10\$000	10\$000	12\$000	5\$000	3\$000
Campo Formoso	5\$000	4\$000	5\$000	2\$000	3\$000	4\$000	1\$500
Cannavieiras	10\$000	12\$000	..	4\$000	5\$000	5\$000	4\$000
Capivary	4\$000	4\$000	5\$000	2\$000	3\$500	4\$000	1\$500
Caravellas	10\$000	8\$000	8\$000	6\$000	6\$000	6\$000	6\$000
Carinhanha
Casa Nova	3\$000	3\$000	3\$000	..	2\$000	..	2\$000
Castro Alves	10\$000	10\$000	12\$000	2\$500	3\$000	8\$000	2\$000
Catú	6\$000	6\$000	5\$000	2\$500	2\$500	3\$000	2\$500
Cayrú
Chique-Chique	4\$500	4\$000	4\$500	2\$500	2\$500	..	1\$500
Cicero Dantas	7\$000	5\$000	2\$000	2\$000	2\$000	2\$000	2\$000
Cipó	8\$000	8\$000	8\$000	2\$500	3\$000	..	2\$500
Conceição da Feira	6\$000	6\$000	5\$000	3\$000	4\$000	3\$000	2\$500
Conceição do Coité	4\$000	4\$000	5\$000	3\$000	3\$000	3\$000	1\$500
Conde	6\$000	8\$000	10\$000	3\$000	3\$000	4\$000	2\$500
Condeúba	4\$000	4\$000	4\$000	1\$500	1\$200	2\$000	1\$200
Conquista	5\$000	5\$000	5\$000	2\$000	2\$000	2\$000	1\$500
Coração de Maria	6\$000	6\$000	7\$000	3\$000	5\$000	5\$000	2\$500
Correntina	10\$000	6\$000	8\$000	2\$000	5\$000	5\$000	2\$500
Cotegipe	4\$000	3\$000	4\$000	2\$000	2\$500	2\$000	1\$500
Cruz das Almas	8\$000	8\$000	10\$000	2\$500	3\$000	3\$000	2\$500
Cumbe	5\$000	3\$000	5\$000	2\$000	3\$000	3\$000	2\$000
Curáçá	4\$000	4\$000	5\$000	2\$000	2\$000	5\$000	2\$000
Djalma Dutra	5\$000	5\$000	5\$000	4\$000	4\$500	..	1\$500
Eneruzilhada	8\$000	8\$000	5\$000	3\$000	5\$000	..	2\$000
Entre Rios	8\$000	5\$000	8\$000	3\$000	3\$000	3\$000	2\$000
Espanada	8\$000	8\$000	8\$000	3\$000	2\$000	2\$000	1\$500

MUNICIPIOS	Pedreiro	Carapina	Ferreiro	Lenhador	Carreiro	Vaqueiro	Trabalhador de enxada
Feira.....	8\$000	6\$000	10\$000	3\$000	5\$000	4\$000	2\$500
Geremoabo.....	4\$000	4\$000	—	—	2\$000	—	2\$000
Gloria.....	6\$000	6\$000	5\$000	3\$000	2\$500	—	—
Guanamby.....	7\$000	7\$000	6\$000	2\$500	3\$000	2\$000	2\$500
Igrapiuna.....	8\$000	8\$000	10\$000	4\$000	4\$000	5\$000	3\$000
Ilhéos.....	9\$000	10\$000	9\$000	—	—	—	3\$000
Inhambupe.....	6\$500	5\$000	5\$000	2\$000	2\$500	2\$000	2\$000
Ipirá.....	8\$000	8\$000	6\$000	2\$500	3\$000	3\$000	2\$000
Irara.....	5\$000	5\$000	10\$000	2\$000	7\$000	10\$000	2\$500
Irecê.....	—	—	—	—	—	—	—
Itaberaba.....	5\$000	5\$000	7\$000	2\$000	4\$000	3\$000	1\$500
Itabuna.....	10\$000	10\$000	10\$000	4\$500	3\$500	3\$500	3\$500
Itacaré.....	12\$000	12\$000	10\$000	4\$000	5\$000	5\$000	3\$000
Itambé.....	6\$000	6\$000	6\$000	3\$000	3\$000	4\$000	2\$000
Itaparica.....	12\$500	12\$500	10\$000	4\$000	5\$000	5\$000	4\$000
Itapicurú.....	8\$000	6\$000	8\$000	2\$500	2\$000	2\$000	2\$000
Itapira.....	10\$000	10\$000	10\$000	5\$000	5\$000	5\$000	5\$000
Itaquara.....	5\$000	7\$000	8\$000	1\$500	—	2\$000	2\$000
Itiúba.....	7\$000	5\$000	7\$000	2\$000	—	2\$000	2\$500
Itirussú.....	7\$000	7\$000	7\$000	3\$000	3\$000	3\$000	1\$500
Ituassú.....	5\$000	6\$000	6\$000	2\$000	2\$500	2\$000	2\$500
Jacaracy.....	5\$000	5\$000	6\$000	2\$000	2\$000	3\$000	3\$000
Jacobina.....	6\$000	6\$000	10\$000	3\$000	3\$000	3\$000	3\$000
Jaguaquara.....	8\$000	8\$000	4\$000	1\$500	2\$000	3\$000	1\$500
Jaguarary.....	5\$000	5\$000	8\$000	2\$000	4\$000	3\$000	1\$500
Jaguaripe.....	8\$000	8\$000	—	—	—	—	3\$000
Jandaira.....	5\$000	5\$000	5\$000	2\$000	2\$000	3\$000	1\$500
Jequié.....	6\$000	6\$000	6\$000	3\$000	3\$000	6\$700	2\$000
Jequiçá.....	—	—	—	—	—	—	—
Joazeiro.....	3\$000	3\$000	3\$000	5\$000	5\$000	5\$000	3\$000
Lage.....	6\$000	6\$000	6\$000	2\$000	2\$500	2\$500	1\$500
Lenções.....	8\$000	10\$000	6\$000	5\$000	5\$000	—	5\$000
Livramento.....	4\$000	4\$000	4\$000	3\$000	3\$000	2\$500	2\$500
Macahubas.....	4\$000	4\$000	—	1\$000	1\$500	—	1\$500
Maracás.....	5\$000	5\$000	8\$000	2\$000	4\$000	2\$000	2\$000
Maragogipe.....	10\$000	8\$000	8\$000	6\$000	5\$000	5\$000	3\$000
Marahú.....	10\$000	10\$000	15\$000	6\$000	5\$000	4\$000	4\$000
Matta.....	6\$000	6\$000	7\$000	3\$000	3\$000	3\$000	2\$500
Monte Alegre.....	6\$000	2\$000	3\$000	1\$000	1\$800	5\$500	1\$400
Monte Alto.....	3\$000	5\$000	2\$000	2\$000	2\$000	1\$000	3\$000
Montenegro.....	8\$000	8\$000	5\$000	2\$000	4\$000	4\$000	2\$500
Monte Santo.....	5\$000	5\$000	6\$000	2\$000	5\$000	5\$000	2\$000
Morro do Chapéo.....	5\$000	5\$000	5\$000	4\$000	10\$000	6\$000	2\$000
Mucugê.....	—	—	—	—	—	—	—
Mucury.....	—	—	—	—	—	—	—
Mundo Novo.....	5\$000	5\$000	6\$000	—	4\$000	2\$000	1\$500
Muritiba.....	8\$000	8\$000	7\$000	3\$000	—	—	2\$500
Mutuipe.....	8\$000	8\$000	8\$000	2\$000	—	—	2\$000
Nazareth.....	9\$000	10\$000	9\$000	5\$000	8\$000	4\$000	2\$000
Nilo Peçanha.....	7\$000	8\$000	9\$000	5\$000	3\$000	3\$000	3\$000
Oliveira dos Brejinhos.....	6\$000	5\$000	6\$000	2\$000	3\$000	3\$000	3\$000
Palmeiras.....	—	—	—	—	—	—	—
Paramirim.....	5\$000	5\$000	5\$000	2\$000	1\$500	1\$500	2\$000
Paripiranga.....	5\$000	6\$000	6\$000	2\$000	3\$000	4\$000	2\$500
Pilão Arcado.....	5\$000	4\$000	4\$000	2\$000	—	3\$000	2\$000
Poções.....	9\$000	9\$000	14\$000	2\$500	5\$000	4\$000	2\$500

NUNICIPIOS	Pedreiro	Carapina	Ferreiro	Lenhador	Carreiro	Vaqueiro	Trabalhador de enxada
Pojuca	5\$000	5\$000	4\$000	3\$000	3\$500	4\$000	2\$200
Pombal	5\$000	4\$000	4\$000	3\$000	2\$000	3\$000	2\$000
Porto Seguro	8\$000	8\$000	7\$000	4\$000	4\$000	4\$000	4\$000
Prado	8\$000	8\$000	8\$000	4\$000	5\$000	5\$000	4\$000
Queimadas	8\$000	8\$000	10\$000	2\$500	4\$000	5\$000	2\$000
Remanso	6\$000	6\$000	5\$000	2\$000	2\$000	—	2\$000
Riachão do Jacuhybe	6\$000	6\$000	10\$000	3\$000	3\$000	3\$000	2\$000
Riacho de Sant'Anna	5\$000	6\$000	4\$000	2\$000	2\$000	2\$000	2\$000
Rio Branco	5\$000	5\$000	5\$000	2\$500	2\$500	3\$000	2\$500
Rio de Contas	5\$000	5\$000	5\$000	2\$000	2\$000	2\$000	1\$500
Rio Novo	—	—	—	—	—	—	—
Rio Preto	5\$000	3\$000	6\$000	1\$000	1\$200	2\$000	1\$500
Rio Real	5\$000	5\$000	5\$000	1\$500	1\$200	1\$000	1\$200
Ruy Barbosa	7\$000	7\$000	—	3\$000	5\$000	5\$000	3\$000
Salvador	12\$000	12\$000	15\$000	—	5\$000	—	3\$000
Sant'Anna	5\$000	5\$000	—	—	—	—	2\$000
Santa Igenez	8\$000	8\$000	7\$000	2\$500	4\$000	3\$000	2\$500
Santa Cruz Cabralia	12\$000	12\$000	10\$000	4\$000	5\$000	4\$000	4\$000
Santa Luzia	—	—	—	3\$000	—	—	—
Santa Maria	7\$000	6\$000	7\$000	4\$000	3\$000	3\$000	3\$000
Santarem	9\$000	9\$000	8\$000	2\$500	4\$000	4\$000	3\$000
Santa Therezinha	5\$000	5\$000	3\$000	3\$000	3\$000	3\$000	2\$000
Santo Amaro	7\$000	8\$000	8\$000	3\$000	3\$500	5\$000	3\$000
Santo Antonio	6\$000	8\$000	10\$000	3\$000	—	—	2\$000
Santo Estevam	6\$000	5\$000	7\$000	3\$000	2\$000	4\$000	2\$000
São Felix	6\$000	7\$000	6\$000	5\$000	3\$000	5\$000	2\$000
São Felis	8\$000	8\$000	4\$000	2\$500	5\$000	8\$000	3\$000
São Francisco	6\$000	6\$000	6\$000	2\$000	3\$000	5\$000	3\$000
São Gonçalo	4\$000	5\$000	6\$000	2\$500	2\$000	2\$000	2\$000
São Miguel	5\$000	5\$000	8\$000	4\$000	5\$000	5\$000	2\$000
São Sebastião	6\$000	6\$000	6\$000	3\$000	4\$000	4\$000	2\$500
Saúde	6\$000	6\$000	5\$000	2\$000	3\$000	5\$000	2\$500
Seabra	5\$000	5\$000	5\$000	2\$000	2\$500	2\$500	2\$000
Serrinha	6\$000	6\$000	8\$000	3\$000	3\$000	8\$000	2\$000
Sento Sé	4\$000	5\$000	—	2\$500	2\$000	—	2\$500
Soure	5\$000	5\$000	—	—	2\$500	—	1\$500
Taperoá	6\$000	6\$000	5\$000	8\$000	—	—	3\$000
Tucano	6\$000	8\$000	5\$000	2\$000	2\$500	4\$000	2\$000
Una	8\$000	9\$000	10\$000	5\$000	4\$000	3\$500	3\$000
Uauá	9\$000	6\$000	6\$000	2\$500	2\$500	5\$000	2\$500
Urandy	6\$000	5\$000	6\$000	3\$000	4\$000	—	2\$000
Valença	10\$000	10\$000	5\$000	3\$000	4\$000	4\$000	3\$000

Municípios que informaram possuir Empresas fornecedoras de Energia Electrica no Estado da Bahia em 1935

MUNICIPIOS	NOME DA EMPRESA	LOCAL DA US NA	DATA DA INSTALIAÇ. O	Natureza da forca geradora de energia electrica	Potencia total dos primarios
Alagoinhas	Usina Electrica de Luz e Força	Rua Padre Vieira	Setembro de 1929	Thermica	118 H. P.
Amargosa	Cia. Luz Electrica de Amargosa	Praça Dr. José Marcollino	1926	Thermica	60 H. P.
Areia	S. A. Luz Electrica de Areia	Rua N. Ramos	Julho de 1926	Thermica	40 H. P.
Barreiras	Comp. Sertaneja	Séde	1928	Hydraulica	600 H. P.
Belmonte	S. A. Luz e Força de Belmonte	Av. Dr. A. Moniz	1930	Thermica	100 H. P.
Bomfim	Empresa Manoel Da Rim	Séde	Maio de 1920	Mixta	97 H. P.
Bon Jesus da Lapa	S. A. Luz Electrica da Lapa	Séde	1935	Thermica	30 H. P.
Brejoes	Sociedade Electrica Brejoes Ltd.	Séde	1926	Hydraulica	39 H. P.
Caetité	Cia. Força e Luz	P. Dr. Deocleciano	1920	Thermica	25 H. P.
Camamu	Camamu Agricola Industrial Ltd.	Villa Laura	-----	Thermica	---
Canavieiras	Luz e Força	Séde	Janeiro de 1925	Thermica	37 H. P.
Caravelhas	Deocides Garcia	Praça 15 de Novembro	-----	Thermica	35 H. P.
Castro Alves	Cia. Luz e Força Electrica de Castro Alves	Praça Pedro Luiz	Janeiro de 1925	Thermica	35 H. P.
Cati	Empresa Santa Rita	Séde	1921	Thermica	25 H. P.
Cipó	Empresa Caldas do Cipó	Séde	1928	Hydraulica	35 H. P.
Condeição da Feira	Comp. Energia Electrica	Bananeiras	1926	Mixta	15 H. P.
Condeitiba	Comp. Particular	Distr.º de Canaãl	1922	Hydraulica	16.500 H. P.
Conquista	Empresa Industrial Conquistense	P. 15 de Novembro	1931	---	4 H. P.
Curuçá	Comp. Particular	Travessa do Comercio	1920	Thermica	20 H. P.
Djalma Dutra	Usina de Força e Luz Municipal	Lagoa Canabrava	1929	Thermica	6 H. P.
Espanada	A Prefeitura	Praça João Pessoa	Dezembro de 1935	Thermica	50 H. P.
				Thermica	25 H. P.

MUNICIPIOS	NOME DA EMPRESA	LOCAL DA USINA	DATA DA INSTALLAÇÃO	Natureza da força geradora de energia electrica	Potencia total de energia dos primarios
Ilhéus.....	Comp. Luz & Força	Itacaré do Almada	1916	Hydraulica	900 H. P.
Itabuna.....	Comp. Luz & Força	Almada	1913	Hydraulica	25 H. P.
Itacaré.....	Empreza Municipal	Rua Nova. (Sede)	1931	Thermica	30 H. P.
Itambé.....	Itambé	D. Pedro II	1934	Thermica	75 H. P.
Itapirica.....	L. Clark & Cia. Ltd.	Dr. A. Calmon	1932	Hydraulica	72 H. P.
Jacobina.....	Comp. Luz Força Jacobina	C. do Rio do Ouro	Setembro de 1928	Thermica	40 H. P.
Jaguaiquara.....	S. A. Luz Electrica de Jaguaquara	R B do Rio Branco	1928	Thermica	32 H. P.
Jaguaripe.....	Empreza Municipal	Adro da Matriz	1931	Thermica	40 H. P.
Jequié.....	Usina Candellas	Sede	1924	Thermica	26 H. P.
Joazeiro.....	Fiat Lux	R. dos Voluntarios	1917	Hydraulica	76 H. P.
Lage.....	João Freire de Assis	M. do Rio Jequiriga	1928	Thermica	90 H. P.
Maragogipe.....	S. A. Maragogipana de Electricidade	P Brigadeiro Seixas	1931	Hydraulica	750 H. P.
Mutuipe.....	Empreza Duarte Guimarães	Sede	Fevereiro de 1932	Hydraulica	150 H. P.
Nazareth.....	Comp. Hydro-Electrica. Fabril de Nazareth	Remedios	1917	Thermica	12 H. P.
Nilo Peçanha.....	Marques & Luz	Sede	1928	Mixta	6.110 H. P.
Paripiranga.....	Ismael Querino da Trindade	Rua Dr. A. Moniz	1930	Thermica	44 H. P.
Poçoões.....	Braz Labança	Rua João Pessoa	1929	Thermica	60 H. P.
Salvador.....	Comp. Energia- Electrica da Bahia	Preguica e Dique	1929	Thermica	60 H. P.
Santa Inez.....	João Samoel Micheli	Sede	1926	Thermica	110 H. P.
Santa Maria.....	Araujo Castro	Districto de S. Felix	1934	Thermica	75 H. P.
Santarém.....	Empreza Hydro - Electrica de Santarem Ltd.	Sede	Fevereiro de 1929	Hydraulica	50 H. P.
Santo Antonio.....	Comp. Luz e Força Santo Antonio	R. R. Barbosa Sede	1928	Thermica	20 H. P.
São Felix.....	S. A. Industria São Felix	Engenheiro Maciel	Março de 1927	Gaz Pobre	65 H. P.
Serrinha.....	Empreza Municipal	P. Miguel Carneiro	1931	Thermica	14 H. P.
Tucano.....	Adal Bastos	Rua Major Costa	1934	Thermica	3.000 H. P.
Una.....	Empreza Polycultora	Cachoeirinha	1924	Thermica	
Urandy.....	Luz Hydraulica	Sede	1926	Hydraulica	
Valença.....	Cia Valença Industrial	Candengo	1922	Hydraulica	

MEDIDORES DE ENERGIA ELECTRICA EXISTENTES NA CAPITAL DO ESTADO DA BAHIA, ATE
31 DE DEZEMBRO DE 1932 a 1935

ESPECIFICAÇÃO	MEDIDORES EXISTENTES					N. DE KILOWATTES CONSUMIDOS				
	1932	1933	1934	1935	1932	1933	1934	1935		
Em domicilios.....	8718	9103	9509	9429	2364144	2541321	2943243	2942079		
Em casas comerciais.....	2785	2898	3119	2410	3522454	5480717	6479530	2208820		
Em predios publicos.....	135	148	167	196	5340198	5616921	5658227	5456342		
Em diversas officinas, estações, escripto- rios, tramways, etc.	61	60	59	222	13473106	14257929	13855182	19273598		
TOTAL	11699	12209	12854	12257	24699902	27869888	82936182	29880839		

Serviço de Illuminação nos Municipios do Estado da Bahia em 1935

MUNICIPIOS	Systema de Illuminação adoptado	Exploração Participar ou Municipal	Data da Inauguração do Serviço	N. de Lâmpadas ou Lâmpadas publicos	Predios servidos por Illuminação	Despesa annual do Municipio e Illuminação
Affonso Penna.....	Kerozene	Municipal	---	70	---	4:633\$050
Alagoinhas.....	Electrica	Municipal	Setembro de 1929	377	250	30:000\$000
Aleobaça.....	Kerozene	Municipal	Agosto de 1893	44	---	3:500\$000
Anargosa.....	Electrica	Particular	Julho de 1926	220	400	26:800\$000
Anchiéta.....	Kerozene	Municipal	---	---	---	---
Andarahy.....	Kerozene	Municipal	---	84	---	6:400\$000
Angical.....	Kerozene	Municipal	Outubro de 1931	30	---	1:920\$000
Aratuhype.....	Kerozene	Municipal	Janeiro de 1895	16	---	2:000\$000
Areia.....	Electrica	Particular	Julho de 1926	100	150	10:520\$000
Assurua.....	Kerozene	Municipal	---	19	---	---
Baixa Grande.....	Acetyleno	Municipal	---	20	---	2:240\$000
Barra.....	Kerozene	Municipal	1890	105	---	7:080\$000
Barreiras.....	Electrica	Particular	1915	150	258	8:000\$000
Belmonte.....	Electrica	Particular	Maio de 1930	280	181	22:000\$000
Boa Nova.....	Kerozene	Municipal	Julho de 1932	40	---	4:500\$000
Bomfim.....	Kerozene	Municipal	Fevereiro de 1932	23	---	2:500\$000
Bom Jesus da Lapa.....	Electrica	Particular	Novembro de 1935	150	62	4:200\$000
Bom Successo.....	Acetyleno	Municipal	---	16	---	780\$000
Brejões.....	Electrica	Particular	Setembro de 1926	118	52	6:000\$000
Brolas.....	Kerozene	Municipal	1917	41	---	158\$000
Brunado.....	Kerozene	Municipal	1877	20	---	576\$750
Cachoeira.....	Electrica	Particular	Fevereiro de 1930	231	315	34:000\$000
Caclulé.....	Kerozene	Municipal	1920	25	---	1:920\$000
Caetitê.....	Electrica	Particular	Maio de 1925	150	108	4:800\$000
Camamú.....	Kerozene	Municipal	---	85	---	5:131\$400
Campo Formoso.....	Acetyleno	Municipal	---	30	---	---
Cannavieiras.....	Electrica	Particular	Janeiro de 1925	300	110	26:600\$000
Capivary.....	Kerozene	Municipal	1906	52	---	3:500\$000
Caravellas.....	Electrica	Particular	Abril de 1929	300	85	26:600\$000

MUNICIPIOS	Systema de Illumina- ção adoptado	Explotação Particu- lar ou Municipal	Data da Inaugura- ção do Serviço	N. de Lampre- das ou Lampre- des publicos	Predios servi- dos por Illumi- nação	Despesa annual do Mu- nicipio e a Illuminação
Carinhanha	Kerozene	Municipal	Setembro de 1931	42	—	4:200\$000
Casa Nova	Kerozene	Municipal	Março de 1930	80	—	4:000\$000
Castro Alves	Electrica	Particular	Setembro de 1922	120	220	12:000\$000
Catú	Electrica	Particular	Dezembro de 1928	80	150	5:233\$000
Gayrú	Kerozene	Particular	Dezembro de 1928	96	82	6:000\$000
Chique—Chique	Kerozene	Municipal	Junho de 1925	56	—	2:330\$000
Dicero Dantas	Acetyleno	Municipal	Junho de 1925	20	—	1:200\$000
Cipó	Electrica	Particular	Novembro de 1930	45	14	2:040\$000
Conceição da Feira	Electrica	Particular	Novembro de 1930	70	96	9:500\$000
Conceição do Coité	Gazolina	Municipal	Novembro de 1935	9	—	2:800\$000
Conde	Electrica	Particular	Junho de 1929	120	109	7:300\$000
Condeba	Electrica	Municipal	Junho de 1929	36	—	1:876\$000
Conquista	Kerozene	Particular	Novembro de 1918	180	200	20:400\$000
Coração de Maria	Acetyleno	Municipal	Novembro de 1932	20	—	2:000\$000
Correntina	Kerozene	Municipal	1920	46	—	—
Cotegipe	Kerozene	Municipal	1918	20	—	—
Cruz das Almas	Electrica	Municipal	1920	46	—	—
Cunbe	Electrica	Municipal	1918	160	84	18:000\$000
Curá	Gazolina	Municipal	Setembro de 1933	—	—	2:620\$000
Djalma Dutra	Electrica	Particular	Outubro de 1929	43	3	5:800\$000
Djalma Dutra	Electrica	Municipal	Dezembro de 1935	130	80	3:440\$000
Eneruzilhada	Kerozene	Municipal	Dezembro de 1935	20	—	—
Entrer Rios	Kerozene	Municipal	Março de 1907	37	—	1:631\$400
Esplanada	Acetyleno	Municipal	Outubro de 1935	110	60	12:000\$000
Feira	Electrica	Particular	Agosto de 1929	446	368	58:000\$000
Geremoabo	Acetyleno	Municipal	Dezembro de 1924	14	—	1:800\$000
Gloria	Acetyleno	Municipal	Dezembro de 1924	—	—	—
Guamaby	Gazolina	Municipal	Dezembro de 1924	10	—	—
Igrapiuna	Kerozene	Municipal	1912	32	—	800\$000
Inhães	Electrica	Particular	1916	380	1096	50:700\$000
Ilhambupe	Acetyleno	Municipal	1893	32	—	3:000\$000
Ipirá	Acetyleno	Municipal	1932	30	—	4:160\$000

MUNICIPIOS	Sistema de Iluminação adoptado	Exploração Particular ou Municipal	Data da Inauguração do Serviço	N. de Lâmpadas ou Lâmpadas publicas	Predios servidos por Iluminação	Despesa annual do Municipio e a iluminação
Irará	Kerozene	Municipal	1893	53	—	6:000\$000
Irecê	—	—	—	—	—	—
Itaberaba	Kerozene	Municipal	Maior de 1910	50	—	6:080\$000
Itabuna	Electrica	Particular	1915	383	522	25:400\$000
Itacaré	Kerozene	Municipal	Junho de 1926	106	—	23:000\$000
Itambé	Gazhogenio	Particular	Setembro de 1934	80	14	8:400\$000
Itaparica	Electrica	Particular	Dezembro de 1932	200	92	9:600\$000
Itapicuru	Kerozene	Municipal	1915	28	—	1:200\$000
Itapira	—	—	—	—	—	—
Itaquara	Kerozene	Municipal	1922	35	—	3:600\$000
Ituba	—	—	—	—	—	—
Iurussú	—	—	—	—	—	—
Iuassú	Kerozene	Municipal	1898	43	—	4:540\$000
Jacaracy	Kerozene	Municipal	Junho de 1880	19	—	970\$000
Jacobina	Electrica	Particular	Setembro de 1928	140	52	7:200\$000
Jaguaquara	Electrica	Particular	Abril de 1928	120	146	12:000\$000
Jaguarary	Kerozene	Municipal	1913	20	—	1:500\$000
Jaguaripe	Electrica	Municipal	Dezembro de 1931	145	10	3:500\$000
Jandaira	Kerozene	Municipal	—	—	—	—
Jequié	Electrica	Particular	Novembro de 1924	600	200	24:000\$000
Jequiriçá	Electrica	Particular	Agosto de 1934	50	38	5:400\$000
Joazeiro	Electrica	Municipal	Janeiro de 1917	242	170	26:738\$000
Lage	Electrica	Particular	Julho de 1928	80	36	5:700\$000
Lenções	Kerozene	Municipal	1890	20	—	1:000\$000
Livramento	Acetyleno	Municipal	Janeiro de 1924	32	—	3:000\$000
Machubas	Kerozene	Municipal	—	—	—	—
Maracás	Kerozene	Municipal	Julho de 1931	78	—	4:200\$000
Maragogipe	Electrica	Particular	Agosto de 1931	300	200	18:000\$000
Marahú	Kerozene	Municipal	1897	42	—	3:279\$000
Matta	Kerozene	Municipal	—	36	—	4:000\$000
Monte Alegre	Acetyleno	Municipal	—	45	—	3:220\$000

MUNICIPIOS	Systema de Illuminacão adoptado	Exploração Particular ou Municipal	Data da Inauguração do Serviço	N. de Lampadas ou Estabelecimentos publicos	Perdas servidas por Illuminacão	Despesa annual do Municipio c/ a Illuminacão
Monte Alto	Kerozene	Municipal	Outubro de 1931	50	—	3.730\$ 000
Montenegro	Gazolina	Municipal	1931	25	—	2.000\$ 000
Morro do Chapéo	Kerozene	Municipal	1910	25	—	2.000\$ 000
Mucugé	Acetyleno	Municipal	—	—	—	—
Mucury	Kerozene	Municipal	1920	115	—	2.200\$ 000
Mundo Novo	Acetyleno	Municipal	Julho de 1918	40	—	8.400\$ 000
Marituba	Electrica	Particular	Fevereiro de 1932	93	66	8.400\$ 000
Mutuipe	Electrica	Particular	1917	229	1100	20.914\$ 000
Nazareth	Electrica	Particular	Setembro de 1928	150	63	6.000\$ 000
Nilo Pecanha	Electrica	Particular	—	—	—	—
Oliveira dos Brejinhos Palmeiras	Acetyleno	Municipal	1930	25	—	2.200\$ 000
Parimirim	Electrica	Particular	Outubro de 1932	91	76	5.160\$ 000
Paripiranga	Kerozene	Municipal	Janeiro de 1918	18	—	1.820\$ 000
Pião Arcado	Electrica	Particular	1929	80	50	12.000\$ 000
Porões	Electrica	Particular	Outubro de 1930	107	98	7.600\$ 000
Pojuca	Electrica	Particular	—	—	—	—
Pombal	Acetyleno	Municipal	1918	66	—	6.700\$ 000
Porto Seguro	Kerozene	Municipal	1896	102	—	5.000\$ 000
Prado	Acetyleno	Municipal	Dezembro de 1933	25	—	2.000\$ 000
Queimadas	Kerozene	Municipal	1900	46	—	3.960\$ 000
Remanso	Kerozene	Municipal	1908	40	—	2.660\$ 000
Riachão do Jacuhyys Riacho de Sant'Anna	Kerozene	Municipal	—	32	—	1.200\$ 000
Rio Branco	Kerozene	Municipal	—	40	—	2.500\$ 000
Rio de Contas	Acetyleno	Municipal	—	30	—	2.200\$ 000
Rio Novo	Kerozene	Municipal	1932	52	—	8.378\$ 000
Rio Preto	Kerozene	Municipal	1917	76	—	3.560\$ 000
Rio Real	Acetyleno	Municipal	Fevereiro de 1933	35	—	2.100\$ 000
Ruy Barbosa	Kerozene	Municipal	1915	110	—	8.500\$ 000

MUNICIPIOS	Systema de Illuminação adoptado	Exploração Particular ou Municipal	Data da Inauguração do Serviço	N. de Lampadas ou Lâmpadas publicas	Precios servidos, por Illuminação	Despesa annual do Municipio e Illuminação
Salvador.	Electrica	Particular	—	4083	12854	846.666\$000
Sant'Anna	Kerozene	Municipal	—	35	—	3.400\$000
Santa Iñez.	Electrica	Particular	1926	500	200	14.000\$000
Santa Cruz Cabralia.	Acetyleno	Municipal	Março de 1926	20	—	1.180\$000
Santa Luzia.	—	—	—	—	—	—
Santa Maria	Electrica	Particular	Outubro de 1934	100	50	6.000\$000
Santarém	Electrica	Particular	Febrero de 1929	115	284	18.000\$000
Santa Therezinha.	Kerozene	Municipal	Dezembro de 1928	20	—	1.240\$000
Santo Amaro	Electrica	Particular	1918	529	775	35.000\$000
Santo Antonio.	Electrica	Particular	Outubro de 1928	327	340	21.000\$000
Santo Estevam	Kerozene	Municipal	Setembro de 1922	40	—	2.260\$000
São Felipe	Kerozene	Municipal	—	22	—	3.717\$000
São Felix	Electrica	Particular	Janeiro de 1923	216	269	22.000\$000
São Francisco.	Kerozene	Municipal	Julho de 1901	52	—	5.000\$000
São Gonçalo.	Electrica	Particular	Novembro de 1910	144	148	19.636\$700
São Miguel.	—	—	—	—	—	—
São Sebastião.	Kerozene	Municipal	Outubro de 1926	34	—	2.520\$000
Saúde	Acetyleno	Municipal	1914	40	—	2.500\$000
Scabra	Kerozene	Municipal	1922	50	—	2.900\$000
Serrinha.	Electrica	Municipal	—	30	—	2.400\$000
Sento Sé	Kerozene	Municipal	Setembro de 1931	200	210	26.823\$000
Soure	—	—	1918	20	—	4.200\$000
Taperoá	Electrica	Particular	Junho de 1929	145	82	10.980\$000
Tucano	Electrica	Particular	Agosto de 1934	63	55	9.000\$000
Una	Electrica	Particular	Febrero de 1927	52	40	4.761\$000
Uauá.	Acetyleno	Municipal	Outubro de 1933	16	—	1.500\$000
Urandy	Electrica	Particular	Dezembro de 1927	120	65	2.160\$000
Valença.	Electrica	Particular	1917	300	775	12.000\$000

Municípios que informaram possuir Serviços de Esgotos em 1935

MUNICÍPIOS	Natureza da exploração	Data da Inauguração	Systema adoptado	Extensão em metros de rede collectora	Logar em que é lançado o effluente	N. de predios locais	Predios servidos por esgotos	Despesa annual do custeio do serviço	Renda liquida annual
Areia.....	Municipal	..	Gravidade	600,m00	Rio Jequiriçá	689	689
Castro Alves.....	Municipal	..	Gravidade	2.000,m00	Rio Jaguaripe	2520	2000
Cachoeira.....	Municipal	..	Gravidade	310,m00	Rio Paraguassú	2000
Ilhéos.....	Municipal	1912	Gravidade	2.259,m25	Mar	4096	712	5:000\$000	9:000\$000
Itabuna.....	Municipal	..	Gravidade	2000,m00	Rio Cachoeira	3170	450
Jaguaguara.....	Municipal	..	Gravidade	1.000,m00	Rio Thirica	2000	444
Margogipe.....	Municipal	1912	Gravidade	500,m00	Rio Guelembe	2300	102
Nazareth.....	Municipal	..	Gravidade	2.000,m00	Rio Jaguaripe	700
Salvador.....	Estadual	..	Gravidade	Praia Chega Negra	38808	9000	80:000\$000
Santa Iñez.....	Municipal	1929	Gravidade	1.000,m00
Santo Amáro.....	Municipal	1932	Gravidade	Rio Subahé	2346
São Felix.....	Municipal	..	Gravidade	1.000,m00	Rio Paraguassú	948	432

Commercio exterior da Bahia e Brasil em 1916 á 1935

VALOR A BORDO EM CONTOS DE RÉIS

ANNOS	BAHIA		BRASIL	
	<i>Importação</i>	<i>Exportação</i>	<i>Importação</i>	<i>Exportação</i>
1916.....	38309	106428	810759	1136888
1917.....	36287	102599	837738	1192175
1918.....	46748	111253	989405	1137100
1919.....	59828	216932	1334259	2178719
1920.....	84247	145403	2090633	1752411
1921.....	57119	133922	1689839	1709722
1922.....	64378	174722	1652630	2332084
1923.....	74420	233286	2267159	3297033
1924.....	90351	255978	2789557	3863554
1925.....	10414	281085	3376832	4021965
1926.....	87459	250409	2705553	3190559
1927.....	103604	342220	3273163	3644117
1928.....	117020	338740	3694990	3970273
1929.....	103155	249113	3527738	3860482
1930.....	80228	205832	2343705	2907354
1931.....	54092	207143	1880934	3398164
1932.....	42184	198245	1518694	2536765
1933.....	54189	170775	2165254	2820271
1934.....	60626	241861	2502785	3459006
1935.....	91633	294295	3855921	4104008

COMMERCIO EXTERIOR DA BAHIA DE 1926 A 1935

ANNOS	TONELADAS METRICAS			Diferença pa- ra - ou para — da expor- tação sobre a importação
	EXPORTAÇÃO	IMPORTAÇÃO	TOTAL	
1926.	130785	131436	262221	— 651
1927.	144118	138725	282848	+ 5393
1928.	142342	149438	291780	— 7096
1929.	129765	138470	268235	— 8703
1930.	135098	144445	279543	— 9347
1931.	137879	80425	218304	+ 57454
1932.	146855	88304	235159	+ 58551
1933.	144612	87168	231780	+ 57444
1934.	172159	80673	252853	+ 91486
1935.	192535	94772	287307	+ 97763
VALOR A BORDO EM CONTOS DE REIS				
1926.	250409	87459	337868	+ 162950
1927.	342220	103604	445824	+ 238616
1928.	338740	117018	455758	+ 221722
1929.	249113	108157	352270	+ 145956
1930.	205832	80228	286060	+ 125604
1931.	207143	54092	261235	+ 153051
1932.	198245	42185	240430	+ 156060
1933.	170775	55190	225965	+ 115535
1934.	241861	60626	302487	+ 181235
1935.	294295	91633	385928	+ 202662
VALOR A BORDO EM ₧				
1926.	7,292,955	2,569,267	9,862,222	+ 4,723,688
1927.	8,328,508	2,520,165	10,848,673	+ 5,808,343
1928.	8,312,997	2,871,236	11,184,233	+ 5,441,761
1929.	6,118,916	2,534,245	8,653,161	+ 3,584,671
1930.	4,607,327	1,839,824	6,447,151	+ 767,503
1931.	2,979,966	859,521	3,839,487	+ 3,120,445
1932.	2,893,993	608,888	3,502,881	+ 2,285,105
1933.	2,162,287	716,230	2,878,517	+ 1,446,057
1934.	2,475,838	617,489	3,093,327	+ 1,858,349
1935.	2,342,729	655,065	2,997,794	+ 1,687,664

EXPORTAÇÃO DE CACÃO DA BAHIA E DO BRASIL, PARA O
EXTERIOR, NO DECENNIO DE 1926-1935

ANNOS	Toneladas me- tricas		Valor em contos de reis		Equivalente em ££	
	Bahia	Brasil	Bahia	Brasil	Bahia	Brasil
1926.....	62.055	63.310	101.898	103.644	2.898.174	2.948.000
1927.....	73.762	75.543	183.004	187.418	4.389.809	4.560.000
1928.....	70.903	72.395	145.585	148.966	3.573.188	3.656.000
1929.....	63.203	65.558	101.114	104.944	2.485.984	2.578.000
1930.....	64.108	66.852	87.591	91.687	1.980.162	2.040.000
1931.....	73.303	75.863	94.975	98.197	1.348.727	1.396.000
1932.....	95.860	97.512	111.899	113.851	1.626.405	1.656.000
1933.....	96.086	98.687	102.881	106.357	1.298.534	1.340.000
1934.....	99.253	101.570	126.818	129.935	1.306.609	1.337.000
1935.....	108.438	111.826	158.118	163.035	1.262.250	1.302.000

EXPORTAÇÃO DE FUMO EM FOLHA DA BAHIA E DO BRASIL,
PARA O EXTERIOR, NO DECENNIO DE 1926-1935

ANNOS	Toneladas me- tricas		Valor em contos de reis		Equivalente em ££	
	Bahia	Brasil	Bahia	Brasil	Bahia	Brasil
1926.....	23.395	27.014	55.344	62.185	1.652.047	1.835.000
1927.....	30.109	30.663	64.965	65.821	1.580.352	1.601.000
1928.....	27.913	28.717	64.005	65.966	1.600.125	1.618.000
1929.....	26.386	29.750	54.410	61.599	1.360.250	1.513.000
1930.....	31.199	35.763	57.330	65.671	1.305.357	1.490.000
1931.....	27.987	36.898	47.698	60.703	690.029	872.000
1932.....	23.898	26.262	33.437	37.063	496.037	549.000
1933.....	14.693	19.357	21.441	27.650	277.727	350.000
1934.....	27.555	30.356	44.536	49.550	447.678	500.000
1935.....	29.183	32.384	56.313	63.578	442.256	304.000

EXPORTAÇÃO DE CAFÉ DA BAHIA E DO BRASIL, PARA O EXTERIOR, NO DECENNIO DE 1926 - 1935

ANNOS	Toneladas		Valor em contos de reis		Equivalente em ££	
	Bahia	Brasil	Bahia	Brasil	Bahia	Brasil
1926.....	20.469	825.089	51.652	2347.645	1.518.756	69.582.000
1927.....	15.373	906.903	39.019	2575.625	950.979	62.683.000
1928.....	25.054	832.887	69.753	2840.414	1.711.775	69.701.000
1929.....	19.976	856.849	48.823	2740.073	1.198.949	67.307.000
1930.....	17.856	917.304	24.530	1827.577	541.849	41.179.000
1931.....	17.917	1071.052	30.173	2347.079	440.615	34.103.000
1932.....	13.407	716.114	31.774	1823.948	464.430	26.238.000
1933.....	9.131	927.558	17.319	2052.858	224.494	26.168.000
1934.....	14.801	848.813	32.446	2114.512	332.339	21.541.000
1935.....	10.918	919.764	22.381	2156.691	179.859	17.374.000

EXPORTAÇÃO DE MAMONA DA BAHIA E DO BRASIL, PARA O EXTERIOR, NO DECENNIO DE 1926 - 1935

ANNOS	Toneladas		Valor em contos de reis		Equivalente em ££	
	Bahia	Brasil	Bahia	Brasil	Bahia	Brasil
1926.....	1.986	14.575	889	7.858	24.302	223.000
1927.....	2.837	15.975	1.341	8.179	32.567	199.000
1928.....	289	8.352	172	4.800	4.224	118.000
1929.....	4.652	20.863	3.207	12.325	78.828	303.000
1930.....	5.486	22.426	2.909	11.519	63.568	256.000
1931.....	2.482	19.286	1.343	11.065	19.582	152.000
1932.....	2.102	12.348	931	5.951	13.410	48.000
1933.....	6.126	35.556	2.691	15.965	31.291	198.000
1934.....	6.391	42.795	3.025	20.091	30.599	207.000
1935.....	18.074	71.572	11.914	45.653	92.383	363.000

**EXPORTAÇÃO DE COUROS DA BAHIA E DO BRASIL, PARA O
EXTERIOR, NO DECENNIO DE 1926 - 1935**

ANNOS	Toneladas me- tricas		Valor em contos de reis		Equivalente em ££	
	Bahia	Brasil	Bahia	Brasil	Bahia	Brasil
1926.....	4200	40554	9196	83248	272694	2502000
1927.....	6225	58968	14370	130767	349790	3181000
1928.....	6794	67008	22186	222031	544480	5448000
1929.....	4795	51821	11023	119291	270726	2981000
1930.....	4690	50172	6969	82009	156125	1848000
1931.....	6234	49813	10118	88146	146757	1315000
1932.....	4362	33355	6499	50676	95509	747000
1933.....	7161	43045	11455	67525	142173	841000
1934.....	6522	59608	13485	92717	138978	941000
1935.....	5365	49012	15303	102869	123178	824000

**EXPORTAÇÃO DE PELLAS DA BAHIA E DO BRASIL, PARA O
EXTERIOR, NO DECENNIO DE 1926-1935**

ANNOS	Toneladas me- tricas		Valor em contos de reis		Equivalente em ££	
	Bahia	Brasil	Bahia	Brasil	Bahia	Brasil
1926.....	1140	3759	10511	32991	311495	978000
1927.....	1369	5065	13676	49540	332764	1205000
1928.....	1440	5399	14003	53773	343579	1819000
1929.....	1269	5247	12463	49554	306407	1217000
1930.....	1391	5919	14159	60097	322364	1356000
1931.....	1451	6513	14255	70080	207630	1022000
1932.....	1044	4812	8137	44442	116511	641000
1933.....	1173	5032	8822	44975	110460	555000
1934.....	926	4007	10189	41803	103515	423000
1935.....	805	4257	9579	51978	77687	419000

EXPORTAÇÃO EXTERIOR DA BAHIA EM 1935

<i>Mercadorias e Paizes de destino</i>	<i>Unidade</i>	<i>Quantidade</i>	<i>Valor a bordo em mil reis papel</i>
CLASSE I—ANIMAES E SEUS PRODUCTOS			
Total.....		6 187.641	24.935.762
Equivalente em ££			201 297
ANIMAES VIVOS:			
Total.....			15.300
Equivalente em ££			125
ANIMAES VIVOS NÃO ESPECIFICADOS			
Allemanha		3.000
Argentina		1.200
Estados Unidos		3.500
Hollanda		5 100
União Belgo Luxemburgueza		2.500
Total.....		15 300
Equivalente em ££			125
COUROS E SUAS MANUFACTURAS:			
Total.....		5 365.492	15.303.098
Equivalente em ££			123.178
COUROS VACUNS, SALGADOS:			
Allemanha	<i>Kilos</i>	1.643.257	3.298.611
Grã-Bretanha	"	1.291	2.900
Lettonia	"	60 095	150 478
Lithuania	"	15.390	30.518
Polonia	"	954.237	1 893.851
Total.....	"	2.674.270	5.376 358
Equivalente em ££			43.050
COUROS VACCUNS SECCOS:			
Allemanha	"	1.039.125	3 725.504
França	"	110 214	433.044
Grã-Bretanha	"	195.388	670.768
Hollanda	"	133.598	497.704
Italia	"	991.629	3.780.578
Lettonia	"	6.315	27.615
Polonia	"	113.400	417.024
Portugal	"	96.696	361.082
União Belgo Luxemburgueza	"	4.847	13.421
Total.....	"	2.691.212	9.926.740
Equivalente em ££			80.198
CRINA ANIMAL:			
Grã-Bretanha	"	3.850	12.550
Equivalente em ££			

<i>Mercadorias e Paizes de destino</i>	<i>Unidade</i>	<i>Quantidade</i>	<i>Valor a bordo em milreis papel</i>
GARRAS OU UNHAS:			
Italia	<i>Kilos</i>	3.135	1.300
Equivalente em ££			14
PELLES:			
Total	"	805 352	9.578.614
Equivalente em ££			77.687
PELLES DE CABRAS:			
Australia	"	7.681	106 855
Estados Unidos	"	585.220	7.028 831
França	"	677	5.613
Hollanda	"	15.467	203.000
União Belga Luxemburgueza	"	6.342	75.463
Total	"	615.387	7.419.762
Equivalente em ££			60.244
PELLES DE CARNEIROS:			
Estados Unidos	"	158 999	1.394.414
Grã-Bretanha	"	574	5.600
Hollanda	"	4 262	37.633
Total	"	163.835	1.394 414
Equivalente em ££			11.662
PELLES NÃO ESPECIFICADAS:			
Allemanha	"	644	15.339
Estados Unidos	"	25.351	702.966
Grã-Bretanha	"	135	2.900
Total	"	26.130	721.205
Equivalente em ££			5.781
SEBO:			
Italia	"	9.822	24.900
Equivalente em ££			192
CLASSE II—MINERAES E SEUS PRODUCTOS			
Total	"	18.863	561.864
Equivalente em ££			4.734
CRYSTAL:			
Estados Unidos	"	4.873	39.474
Grã-Bretanha	"	10.990	59.800
Total	"	15.863	99.274
Equivalente em ££			819
MINERIOS:			
Total	"	3.000	450
Equivalente em ££			3

<i>Mercadorias e paizes de destino</i>	<i>Unidade</i>	<i>Quantidade</i>	<i>Valor a bordo em mil reis papel</i>
CHROMO :			
Suecia	<i>Kilos</i>	3.000	450
Equivalente em ££			3
PEDRAS:			
Total	<i>Grams.</i>	1.777	462.140
Equivalente em ££			3.912
CARBONADOS:			
Grã-Bretanha	"	212	51.740
Hollanda	"	561	130.700
Total		773	182.440
Equivalente em ££			1.639
DIAMANTES :			
Hollanda	"	311	93.000
União Belgo Luxemburgueza	"	693	186.700
Total		1.004	279.700
Equivalente em ££			2.273
CLASSE III — VEGETAES E SEUS PRODUCTOS			
Total		166.255.213	239.647.309
Equivalente em ££			1.911.671
ALGODÃO:			
Total	<i>Kilos</i>	1.038.002	4.529.009
Equivalente em ££			34.840
ALGODÃO EM RAMA:			
Allemanha	"	865.973	4.066.509
França	"	75.683	298.251
Portugal	"	7.777	33.500
Total	"	949.433	4.398.260
Equivalente em ££			33.793
RESIDUOS DE ALGODÃO:			
REstados Unidos	"	88.569	130.749
Equivalente em ££			1.047
ARAROA:			
Allemanha	"	4.724	25.674
Grã-Bretanha	"	4.868	23.376
Total		9.592	49.050
Equivalente em ££			382

<i>Mercadorias e Paizes de destino</i>	<i>Unidade</i>	<i>Quantidade</i>	<i>Valor a bordo em mil reis papel</i>
CACAO:			
Allemanha	Kilos	12.344.580	18.197.620
Argentina	"	4.217.580	6.168.845
Austraha	"	40.080	58.837
Canadá	"	340.020	490.196
Chile	"	24.000	35.328
Colombia	"	1.125.000	1.660.884
Dantzig	"	23.700	34.439
Dinamarca	"	1.233.000	1.815.327
Egypto	"	16.080	23.300
Estados Unidos	"	73.527.000	106.932.067
França	"	713.040	1.033.039
Grã-Bretanha	"	406.980	596.301
Hespanha	"	26.640	39.149
Hollanda	"	6.390.540	9.290.326
Italia	"	3.281.040	4.772.812
Lettonia	"	68.100	98.888
Noruega	"	837.000	1.227.141
Nova Zelandia	"	19.980	30.210
Polonia	"	300.000	440.553
Suecia	"	1.998.000	2.932.617
União Belgo Luxemburgueza	"	1.171.860	1.708.758
União Sul Africana	"	24.540	35.347
Uruguay	"	309.000	445.890
Total	"	108.437.760	158.117.874
Equivalente em ££			1.262.250
CACAO EM PASTA:			
Hollanda	"	82.530	152.941
União Sul Africana	"	1.050	2.100
Total	"	83.580	155.041
Equivalente em ££			1.200
CACAO EM TORTA:			
Allemanha	"	560	255
Argentina	"	185.757	135.606
Hollanda	"	317.990	183.275
Uruguay	"	40.400	17.556
Total	"	544.707	336.692
Equivalente em ££			2.705
CAFE:			
Allemanha	Saccas	1.517	184.441
Argentina	"	1.786	219.448
Dinamarca	"	125	15.602
Canarias	"	125	15.092
Estados Unidos	"	8.500	1.031.265
França	"	146.977	18.061.439
Hespanha	"	678	84.409
Italia	"	18.320	2.281.650
Senegal	"	1.004	123.223
Suecia	"	15	1.972
Suissa	"	1.220	150.639
União Belgo Luxemburgueza	"	1.703	211.557
Total	"	181.970	22.380.737
Total em kilo		10.918.200	
Equivalente em ££			179.859

<i>Mercadorias e Paizes de destino</i>	<i>Unidade</i>	<i>Quantidade</i>	<i>Valor a bordo em mil reis papel</i>
CERA DE CARNAUBA:			
Allemanha	Kilos	38.735	373.857
Argentina	"	10.394	89.400
Estados Unidos	"	55.321	540.208
França	"	20.525	120.725
Grã-Bretanha	"	94.645	712.884
Italia	"	1.020	7.300
Japão	"	14.327	118.689
Portugal	"	424	4.990
Total	"	235.391	1.968.053
Equivalente em ££			15.815
ESTOPA:			
Portugal	"	3.765	10.056
Equivalente em ££			85
FARELOS:			
Total		4.751.637	881.903
Equivalente em ££			7.080
FARELOS DE BABASSU:			
Allemanha	"	365.760	109.754
Noruega	"	10.160	2.000
União Belgo Luxemburgueza	"	275.167	64.075
Total	"	651.087	175.829
Equivalente em ££			1.380
FARELOS DE TRIGO:			
Allemanha	"	1.793.650	305.210
França	"	1.840.250	312.296
Grã-Bretanha	"	195.500	38.847
Hollanda	"	231.000	44.100
Total	"	4.060.400	700.453
Equivalente em ££			5.657
FARELOS NÃO ESPECIFICADOS:			
Allemanha	"	40.150	5.621
Equivalente em ££			43
FARINHAS, FECULAS E SEMELHANTES:			
Total	"	4.024.360	1.790.960
Equivalente em ££			13.849
FARINHA DE MANDIOCA:			
Estados Unidos	"	148.650	66.744
Grã-Bretanha	"	2.555.735	1.134.892
Noruega	"	1.030.060	462.497
União Belgo Luxemburgueza	"	289.915	126.827
Total	"	4.024.360	1.790.960
Equivalente em ££			13.849

<i>Mercadorias e paizes de destino</i>	<i>Unidade</i>	<i>Quantidade</i>	<i>Valor a bordo em mil reis papel</i>
FIBRAS VEGETAES:			
Total	Kilo	3.863.174	4.744.751
Equivalente em ££			38.191
CAROA':			
Estados Unidos	"	6.226	5.100
Equivalente em ££			43
PIASSAVA:			
Allemanha	"	814.919	1.004.865
Argentina	"	33.243	41.037
Dinamarca	"	135.283	167.344
Estados Unidos	"	533.176	637.796
França	"	20.538	25.772
Grã-Bretanha	"	1.247.167	1.522.867
Hespanha	"	7.140	9.711
Hollanda	"	73.655	92.155
Italia	"	4.282	5.210
Noruega	"	10.135	14.681
Polonia	"	3.093	4.093
Portugal	"	201.395	247.423
Suecia	"	17.930	22.484
União Belgo Luxemburgueza	"	744.136	913.533
Uruguay	"	6.110	8.279
Total	"	3.852.202	4.717.270
Equivalente em ££			37.966
TICUM:			
Portugal	"	4.746	22.381
Equivalente em ££			182
FOLHAS, RAIZES E RESINAS MEDICINAES:			
Total	"	35.646	372.152
Equivalente em ££			2.968
IPECACUANHA:			
Allemanha	"	12.760	223.052
Estados Unidos	"	4.000	96.000
Grã-Bretanha	"	271	6.800
Total	"	17.031	325.852
Equivalente em ££			2.596
JATOBA':			
Argentina	"	13.365	37.600
Equivalente em ££			304
FOLHAS, RAIZES E RESINAS, MEDICINAES NÃO ESPECIFICADAS:			
Estados Unidos	"	5.250	8.700
Equivalente em ££			68

<i>Mercadorias e Paizes de destino</i>	<i>Unidade</i>	<i>Quantidade</i>	<i>Valor a bordo em mil reis papel</i>
FRUCTOS PARA EXTRACÇÃO DE OLEOS:			
Total	Kilo	18.680.495	12.062.947
Equivalente em ££			93.571
BAGA DE MAMONA:			
Allemanha	"	101.600	77.274
Estados Unidos	"	8.222.282	5.514.688
França	"	253.980	157.386
Grã-Bretanha	"	509.640	317.233
Hollanda	"	142.397	91.700
Italia	"	1.801.987	1.240.248
União Belgo Luxemburgueza	"	7.031.881	4.515.096
Total	"	18.073.767	11.913.625
Equivalente em ££			92.383
CAROÇO DE ALGODÃO:			
Grã-Bretanha	"	555.000	115.585
Equivalente em ££			925
COQUILOS DE PIASSAVA:			
Allemanha	"	5.080	4.000
França	"	46.603	29.737
Total	"	51.683	33.737
Equivalente em ££			263
FUMOS E SEUS PREPARADOS			
Total	"	29.999.399	58.383.746
Equivalente em ££			459.560
FUMO EM CORDA:			
Allemanha	"	245.477	794.210
Equivalente em ££			6.875
FUMO EM FOLHA:			
Allemanha	"	15.105.259	30.604.007
Argelia	"	382.995	639.930
Argentina	"	3.831.972	5.997.328
Dinamarca	"	3.336	6.238
França	"	499.147	973.772
Gibraltar	"	1.453	1.800
Espanha	"	2.202.800	4.259.364
Hollanda	"	5.032.996	10.010.498
Marrocos	"	58.039	54.655
Paraguay	"	53.146	91.372
Suecia	"	400.789	780.540
União Belgo Luxemburgueza	"	513.081	979.718
Uruguay	"	1.118.265	1.914.029
Total	"	29.183.296	56.313.060
Equivalente em ££			442.256
TALOS DE FUMO:			
Allemanha	"	349.170	261.942
Argelia	"	12.254	11.766
Gibraltar	"	118.773	103.344
Hollanda	"	25.560	38.439
União Belgo Luxemburgueza	"	22.229	29.396
Total	"	527.986	444.884
Equivalente em ££			3.779

<i>Mercadorias e Paizes de destino</i>	<i>Unidade</i>	<i>Quantidade</i>	<i>Valor a bordo em mil reis papel</i>
CHARUTOS E CIGARRILHOS:			
Allemanha	<i>Unidade</i>	899.105	271.395
Argelia	"	10.500	2.556
Argentina	"	366.825	74.316
Dinamarca	"	208.942	40.390
Grã-Bretanha	"	84.425	35.522
Hollanda	"	166.400	47.923
Madeira	"	3.875	1.800
Noruega	"	95.110	25.588
Portugal	"	323.560	130.750
Suecia	"	15.000	3.117
União Belgo Luxemburgueza	"	393.675	152.534
Uruguay	"	131.100	38.201
Total	"	2.698.517	824.092
Total em kilo.....	"	42.508	
Equivalente em ££			6.593
CIGARROS:			
União Belgo Luxemburgueza	Kilo	132	7.500
Equivalente em ££			57
MADEIRA:			
Total	"	200.398	74.426
Equivalente em ££			644
MADEIRA GONÇALO ALVES:			
Estados Unidos	"	27.700	7.596
Equivalente em ££			74
MADEIRA JACARANDA:			
Allemanha	"	20.900	9.500
Estados Unidos	"	15.500	6.200
França	"	20.000	6.400
Total	"	56.100	22.100
Equivalente em ££			184
MADEIRA PAU BRASIL:			
Allemanha	"	5.000	1.610
França	"	1.450	500
Total	"	6.450	2.110
Equivalente em ££			15
MADEIRA SEBASTIÃO DE ARRUDA:			
Allemanha	"	5.013	1.253
Estados Unidos	"	4.100	1.025
França	"	69.300	33.015
Uruguay	"	14.985	3.027
Total	"	93.398	38.320
Equivalente em ££			327

<i>Mercadorias e Paizes de destino</i>	<i>Unidade</i>	<i>Quantidade</i>	<i>Valor a bordo em mil reis papel</i>
MADEIRAS EM BRUTO NÃO ESPECIFICADAS:			
Estados Unidos	<i>Kilo</i>	750	300
Hollanda	"	1.600	4.000
Total	"	16.750	4.300
Equivalente em ££			44
MANDIOCA (raiz)			
Allemanha	"	115.100	96.360
Estados Unidos	"	250	75
Grã-Bretanha	"	583.050	179.555
Hespanha	"	50.800	17.000
Suecia	"	444.250	138.774
União Belgo Luxemburgueza	"	64.000	13.000
Total	"	1.257.450	444.766
Equivalente em ££			3.521
MANTEIGA DE CACAO :			
Allemanha	"	3.060	13.961
Australia	"	6.158	27.441
Canadá	"	121.830	493.814
Dinamarca	"	9.900	45.589
Egypto	"	5.100	22.500
França	"	23.666	97.000
Grã-Bretanha	"	36.300	131.710
Hollanda	"	199.019	783.867
Italia	"	22.080	95.875
Suecia	"	12.660	60.347
Japão	"	3.500	13.000
União Belgo Luxemburgueza	"	32.333	139.804
União Sul Africana	"	16.800	67.200
Total	"	483.406	1.992.108
Equivalente em ££			15.718
MILHO:			
Hollanda	"	612.000	155.880
União Belgo Luxemburgueza	"	729.000	203.992
Total	"	1.341.000	359.872
Equivalente em ££			3.326
OLEOS VEGETAES:			
Total	"	18.931	41.400
Equivalente em ££			321
OLEO DE MAMONA:			
Allemanha	"	18.931	41.400
Equivalente em ££			235

<i>Mercadorias e Paizes de destino</i>	<i>Unidade</i>	<i>Quantidade</i>	<i>Valor a bordo em mil reis papel</i>
PAINA:			
Argentina	[Kilo	5.319	11.200
Dinamarca	"	59	110
Estados Unidos	"	168	300
França	"	3.197	6.200
Suecia	"	11.628	17.318
União Belgo Luxemburgueza	"	13.539	19.900
Total	"	33.910	55.028
Equivalente em ££			460
RESIDUOS VEGETAES NÃO ESPECIFICADOS:			
Argentina	"	1.000	239
União Belgo Luxemburgueza	"	101.600	15.240
Total	"	102.600	15.479
Equivalente em ££			118
TORTA DE COQUILHOS DE BABASSU			
Allemanha	"	265.000	31.000
Equivalente em ff			235

RESUMO DA EXPORTAÇÃO EXTERIOR DA BAHIA, POR CLASSES, NO ANNO DE 1935

CLASSES	QUANTIDADE EM KILOS	VALOR EM MIL REIS PAPEL	EQUIVALENTE EM LIBRAS ESTERLINAS
CLASSE I			
Animaes e seus productos.	6.187.641	24.935.762	201,297
CLASSE II			
Mineraes e seus productos	18.863	561.864	4,734
CLASSE III			
Vegetaes e seus productos.	186.328.363	268.797.048	2.136,698
TOTAL GERAL	192.534,867	294.294,674	2.342,729

Importação Exterior da Bahia no Anno de 1935

<i>Mercadorias e Paizes de procedencias</i>	<i>Unidade</i>	<i>Quantidade</i>	<i>Valor a bordo em mil réis</i>
CLASSE I — ANIMAES VIVOS			
CLASSE II — MATERIAS PRIMAS			
Total.....	Tons.	52.809	31.275:075\$
Equivalente em ££			223.692
ALGODÃO			
Total.....	Kilo	18.716	2.106:606\$
Equivalente em ££			14.690
Em fio para tecelagem		16	2:273\$
Alemanha		13.291	1.482:796\$
Grã Bretanha			
Total.....	"	13.307	1.485:069\$
Equivalente em ££			10.144
Em fio para costura (linha)			
Grã Bretanha	"	4.117	478:448\$
Equivalente em ££			3.537
Em fio para crochet, tricet e bordado			
Grã-Bretanha	"	1.220	142:992\$
Equivalente em ££			1.009
Em pasta, cardado ou folhas gomadas, em rama ou lâ			
França	"	2	24\$
Equivalente em ££			—
Desperdício de algodão (inclusive estopa)			
Portugal	"	10	67\$
Equivalente em ££			—
Canna da India, Bambú junco rotim, vime e outros cipós			
Total.....	"	1.079	34:488\$
Equivalente em ££			249
Junco e rotim			
Alemanha	"	1.079	34:488\$
Equivalente em ££			249
Chumbo, estanho, zinco e suas ligas			
Total.....	"	19.743	131:201\$
Equivalente em ££			1.008
Chumbo em bruto (barras lingotes, verguinhas, folhas ou chapas)			
União Belgo Luxemburgueza	"	12.197	19:248\$
Equivalente em ££			130

<i>Mercadorias e Paizes de procedencia</i>	<i>Unidade</i>	<i>Quantidade</i>	<i>Valor a bordo em mil reis</i>
Estanho em bruto (barras, lingotes e verguinhas, folhas ou chapas)			
Grã-Bretanha		4.446	84:634\$
Hollanda		1.095	23:155\$
Total.....	Kilo	5.541	107:789\$
Equivalente em ££			849
Zinco em bruto (barras, lingotes verguinhas, folhas ou chapas)			
União Belgo Luxemburgueza		2.005	4:164\$
Equivalente em ££			29
COBRE E SUAS LIGAS:			
Total.....	"	57.473	267:577\$
Equivalente em ££			1.875
Cobre laminado ou martellado (barras, cantoneiras discos fundos, chapas, laminas, tiras placas etc.)			
Allemanha		26.661	140:604\$
Estados Unidos		60	1:324\$
França		3.428	14:701\$
Grã-Bretanha		27.324	110:648\$
Total.....	"	57.473	267:577\$
Equivalente em ££			1.875
DESPOJOS, PRODUCTOS E RESIDUOS ANIMAES			
Total.....	"	54	2:145\$
Equivalente em ££			15
Lanolina e outras graxas de residuos animaes			
Grã-Bretanha		50	433\$
Equivalente em ££			3
Esponjas não especificadas			
França		4	1:712\$
Equivalente em ££			12
FERRO E AÇO;			
Total.....	"	1.552.319	1.397:930\$
Equivalente em ££			9.992
Aço em barra e vergalhões			
Allemanha	"	28.165	44:220\$
União Belgo Luxemburgueza		49.619	40:860\$
Grã-Bretanha		8.425	13:599\$
Total.....	"	86.209	98:679\$
Equivalente em ££			694
Aço em chapas, laminas ou placas, discos			

<i>Mercadorias e paizes de procedencia</i>	<i>Unidade</i>	<i>Quantidade</i>	<i>Valor a bordo em mil reis</i>
Allemanha	Kilo	10.056	10:790\$
Estados Unidos	"	3.320	2:547\$
Grã-Bretanha	"	2 533	16:529\$
Total	"	15.909	29:866\$
Equivalente em ££			241
Aços especiaes para ferramenta e mollas, eixos, aros e etc.			
Estados Unidos	"	1.535	30:527\$
Equivalente em ££			227
Aços em arcos e tiras			
Allemanha	"	15.311	18:100\$
Equivalente em ££			124
Ferro em barra e vergalhões			
Allemanha		337.746	256:845\$
União Belgo Luxemburgueza		350.190	229:434\$
Estados Unidos		12.943	10:247\$
Grã Bretanha		107.194	49:195\$
Total	"	80 073	545:721\$
Equivalente em ££			3.997
Ferro em chapas simples, laminas ou placas, discos, fundos e tiras			
Allemanha		151.112	131:811\$
União Belgo Luxemburgueza		108.414	95:145\$
Estados Unidos		500	377\$
Total	"	260.026	227:333\$
Equivalente em ££			1.623
Ferro em chapas lisas galvanizadas			
Allemanha		151.603	202:079\$
União Belgo Luxemburgueza		72.798	89:845\$
Estados Unidos		1.372	1:748\$
Total	"	225.773	293:672\$
Equivalente em ££			2.000
Ferro em arcos e tiras			
Allemanha		43.244	60:091\$
União Belgo Luxemburgueza		33.783	28:886\$
Total	"	77.027	88:977\$
Equivalente em ££			636
Ferro e aço perfilado em E, T, U, Z,			
Allemanha		24.015	19:247\$
União Belgo Luxemburgueza		28.160	22:474\$
Estados Unidos		2.019	1:597\$
Grã-Bretanha		1.003	762\$
Total	"	55.197	44:080\$
Equivalente em ££			312

<i>Mercadorias e países de procedencia</i>	<i>Unidade</i>	<i>Quantidade</i>	<i>Valor a bordo em mil reis</i>
Ferro em aço e limalha			
União Belgo Luxemburgueza	Kilo	20	224\$ 1
Equivalente em ££			
Ferro e aço não especificado			
Allemanha		7.219	20:512\$
União Belgo Luxemburgueza		20	239\$
Total	"	7.239	20:751\$
Equivalente em ££			137
JUTA			
Total	"	744.879	2.242:473\$
Equivalente em ££			15.678
Juta em fio para tecelagem			
Grã Bretanha	"	744.879	2.242:473\$
Equivalente em ££			15.678
LÃ SEM MESCLA			
Total.....	"	107	2:218\$
Equivalente em ££			14
Lã em fio para tecelagem			
Grã Bretanha	"	107	2:218\$
Equivalente em ££			14
LINHO			
Total.....	"	200	3:119\$
Equivalente em ££			21
Linho em fio retorcido ou linha			
Allemanha	"	200	3;119\$
Equivalente em ££			21
MATERIAS OU SUBSTANCIAS PARTICULARMENTE DESTINADAS A USOS INDUSTRIAES, TECHNICOS OU DOMESTICOS			
Total.....	"	16.339.550	14.853:140\$
Equivalente em ££			106.994
Alvaiade de Chumbo			
Hollanda.	"	1.250	4:212\$
Equivalente em ££			27
Alvaiade de zinco e titanio			
Allemanha		9.550	17:464\$
União Belgo Luxemburgueza		46.250	76:348\$
Grã Bretanha		2.000	4:070\$
Tot	"	57.800	97:882\$
Equivalente em ££			686
Acetato de cellulose			
Estados Unidos	"	4.101	4:541\$
Equivalente em ££			34

<i>Mercadorias e paizes de procedencia</i>	<i>Unidade</i>	<i>Quantidade</i>	<i>Valor a bordo em mil reis</i>
Amidos, polvilhos, dextrinas e outras gomas para industria			
Allemanha	Kilo	1	18\$
União Belgo Luxemburgueza		12	311\$
Grã-Bretanha		1.200	4.026\$
Total		1.213	4.355\$
Equivalente em ££			28
Albumina, caseina e outras substancias animaes para industria			
União Belgo Luxemburgueza	"	3	202\$
Equivalente em ££			1
Alcool e etheres para industria			
Estados Unidos		60	489\$
Hollanda		3	500\$
Total	"	63	989\$
Equivalente em ££			7
Assucars edulcerante para industria e essencias artificiaes não destinadas a perfumarias.			
Allemanha		134	19.363\$
União Belgo Luxemburgueza		51	1.841\$
Grã Bretanha		105	7.164\$
Total	"	290	28.368\$
Equivalente em ££			244
Carvão de origem animal			
Grã-Bretanha	"	10	36\$
Equivalente em ££			
Carvão de origem vegetal inclusive os activados			
Hollanda	"	10.000	34.970\$
Equivalente em ££			318
Corantes de origem animal			
Allemanha	"		147\$
União Belgo Luxemburgueza			18\$
Total			165\$
Equivalente em ££			1
Corantes de origem vegetal			
União Belgo Luxemburgueza	"		202\$
Equivalente em ££			1
Corantes de origem mineral			
Allemanha	"	103	6.994\$
União Belgo Luxemburgueza			129\$
Total	"	103	7.123\$
Equivalente em ££			48

<i>Mercadorias e Paizes de procedencia</i>	<i>Unidade</i>	<i>Quantidade</i>	<i>Valor a bordo em mil rets</i>
Cores de anilinas e fuchsinas, incluindo intermediarios para a sua fabricação tinturas de fibras			
Allemanha		876	37:993\$
União Belgo Luxemburgueza		596	39:881\$
Hollanda		400	18:006\$
Total	Kilo	1.872	95:880\$
Equivalente em ££			680
Esmalte para metaes, coberturas vitrificaveis e fitas metalicas			
Allemanha	"	205	2:166\$
Equivalente em ££			16
Essencias naturaes, destemperadas ou não			
Allemanha		175	15:666\$
União Belgo Luxemburgueza		55	5:146\$
Hollanda		5	558\$
Total	"	235	21:370\$
Equivalente em ££			163
Essencias artificiaes, perfumes syntheticos, resinas, fixadores de perfumes			
Allemanha		193	38:054\$
União Belgo Luxemburgueza		17	4:471\$
França		55	8:485\$
Hollanda		69	6:540\$
Suecia		10	1:467\$
Total	"	344	59:017\$
Equivalente em ££			441
Extrato e oleos vegetaes para cortume e curtientes de origem vegetal em geral			
Argentina		19.707	26:931\$
União Belgo Luxemburguez		1	37\$
Total	"	19.708	26:968\$
Equivalente em ££			218
Curtientes artificiaes e outras substancias para industrias de couros			
Allemanha		10.000	42:374\$
União Belgo Luxemburgueza		15.000	63:372\$
Estados Unidos		3.364	10:302\$
Total	"	28.364	116:048\$
Equivalente em ££			786

<i>Mercadorias e Paizes de procedencia</i>	<i>Unidade</i>	<i>Quantidade</i>	<i>Valor a bordo em mil reis</i>
Gazolina			
Estados Unidos		4.210.491	4.012.732\$
Mexico		524.790	477.174\$
Total	Kilo	4.735.281	4.489.906\$
Equivalente em ££			32.337
Glycose, gluttem e outras substancias vegetaes para industria			
Allemanha		28	814\$
União Belgo Luxemburgueza		7	309\$
Grã Bretanha		25	333\$
Total	"	60	1.456\$
Equivalente em ££			11
Graxa mineral para lubrificação			
Estados Unidos	"	10.280	18.207\$
Equivalente em ££			126
Graxas lubrificantes concistentes complexas e outros lubrificantes syntheticos			
Estados Unidos	"	9.645	26.219\$
Equivalente em ££			182
Kerosene			
Estados Unidos		8.354.377	6.681.767\$
Mexico		1.979.142	1.655.309\$
Total	"	10.333.519	8.337.076\$
Equivalente em ££			59.969
Indigo (anil azul ultramar)			
Allemanha	"	3.696	28.465\$
Equivalente em ££			236
Oleo de linhaça			
Grã-Bretanha	"	1.397	3.253\$
Equivalente em ££			24
Oleos mineraes para lubrificação			
Estados Unidos		575.570	1.017.711\$
Grã-Bretanha		1.360	4.099\$
Mexico		101.787	94.173\$
Total	"	678.717	1.115.983\$
Equivalente em ££			8.084
Oleos mineraes para transformadores, chaves, interruptores e outros aparelhos electricos			
Allemanha	"	224	200\$
Estados Unidos		6.348	13.523\$
Total	"	6.572	13.723\$
Equivalente em ££			97
Oleos mineraes para fins não especificados			
Estados Unidos	"	678	853\$
Equivalente em ££			6

<i>Mercadorias e paizes de procedencia</i>	<i>Unidade</i>	<i>Quantidade</i>	<i>Valor a bordo em mil reis</i>
Oleos vegetaes fixos, líquidos ou volateis, para perfumarias, pharmacia e usos semelhantes			
União Belgo Luxemburgueza		2	74\$
Estados Unidos		50	3.296\$
Grã-Bretanha		1	72\$
Total	Kilo	53	3.442\$
Equivalente em ££			34
Oleos vegetaes, animaes e mixtos para lubrificação			
Estados Unidos	"	2.384	5:188\$
Equivalente em ££			53
Parafina para industria			
Estados Unidos	"	15.600	32:443\$
Equivalente em ££			238
Potassa ou barrilha			
Estados Unidos		20.095	12:355\$
Grã-Bretanha		297.500	167:386\$
Total	"	317.595	179:741\$
Equivalente em ££			1.220
Sabões, saponaceos e sapoleos sem perfume			
Allemanha	"	188	1:044\$
Equivalente em ££			7
Sulphato de aluminium			
União Belgo Luxemburgueza	"	85.425	41:597\$
Equivalente em ££			303
Terebentina ou agua raz			
Allemanha		5	147\$
Estados Unidos		4.465	16:553\$
França		50	490\$
Total	"	4.520	17.190\$
Equivalente em ££			129
Outros dissolventes ou diluentes e plastificantes (inclusive misturas removedoras de tintas, taes como reductor, thimer, taxito, mordentes e semelhantes)			
Allemanha		300	3.526\$
União Belgo Luxemburgueza		1	17\$
Estados Unidos		4.955	8:907\$
Hollanda		2	50\$
Total	"	5.258	12:500\$
Equivalente em ££			92

<i>Mercadorias e Paizes de procedencia</i>	<i>Unidade</i>	<i>Quantidade</i>	<i>Valor a bordo em mil reis</i>
Terras coloridas naturaes ou artificiaes moidas, lavadas ou calcinadas e tintas em pó, em geral			
Allemanha		302	7.283\$
União Belgo Luxemburgueza		100	217\$
Total.....	<i>Kilo</i>	402	7.500\$
Equivalente em ££			51
Vermelhão, zarcão ou minio			
Allemanha		2.099	4.101\$
União Belgo Luxemburgueza		5	37\$
Grã-Bretanha		3	18\$
Total.....	"	2.107	4.156\$
Equivalente em ££			31
Não especificados			
Allemanha		605	8.595\$
Estados Unidos		7	109\$
Total.....	"	612	8.704\$
Equivalente em ££			65
<i>Metaloideos e varios metaes</i>			
Total.....	"	217.501	259.312\$
Equivalente em ££			2.036
Aluminio em bruto, (lingotes, barras, laminas, fios, placas, discos, tiras, granulos em pó)			
Allemanha		439	16.145\$
União Belgo Luxemburgueza		50	1.893\$
Noruega		4.000	23.358\$
Total.....	"	4.489	41.396\$
Equivalente em ££			368
Antimonio, arsenico e bismutho			
Allemanha		31.000	72.550\$
Equivalente em ££			649
Enxofre em bruto ou nativo e em barras, canudos e etc.			
Allemanha		140.650	101.573\$
União Belgo Luxemburgueza		12	111
Grã-Bretanha		39.530	29.211\$
Total.....	"	180.192	130.895\$
Equivalente em ££			922
Enxofre moído e triturado			
Allemanha		980	965\$
Equivalente em ££			6
Enxofre precipitado ou leite de enxofre e sublimado			
Allemanha		150	365\$
Equivalente em ££			3

<i>Mercadorias e Paizs de procedencias</i>	<i>Unidade</i>	<i>Quantidade</i>	<i>Valor a bordo em mil réis</i>
Gazes communs comprimidos ou liquefeitos (azoto, chloro, hydrogenio e oxigenio) e os destinados á aeronautica			
Allemanha	<i>Kilo</i>	131	5:976\$
Grã-Bretanha		476	1:378\$
Total.....	"	607	7:354\$
Equivalente em ££			49
Mercurio metalico ou azougue			
Allemanha		3	129\$
União Belgo Luxemburgueza		43	2:234\$
Total.....	"	46	2:363\$
Equivalente em ££			16
Não especificados			
Allemanha		19	1:778\$
União Belgo Luxemburgueza		18	1:646\$
Total.....	"	37	3:424\$
Equivalente em ££			23
<i>Ouro, prata e platina</i>			
Total.....	<i>Grms.</i>	100	129\$
Equivalente em ££			1
Prata			
União Belgo Luxemburgueza		100	129\$
Equivalente em ££			1
<i>Plantas, fructas, folhas, grão, sementes, raizes, cascas, etc.</i>			
Total.....	<i>Kilo</i>	84.421	4.448:296\$
Equivalente em ££			31.573
Folhas, flores, hervas, caules, musgos, raizes, sementes, bagas e fructos, etc. para usos medicinaes e de tinturaria			
Allemanha		8.699	36:405\$
União Belgo Luxemburgueza		621	10:789\$
França		99	1:464\$
Grã-Bretanha		86	1:044\$
Portugal		1.413	12:910\$
Total.....	"	10.918	62:612\$
Equivalente em ££			426
Fumo em folha			
Hollanda		72.820	4.383:093\$
Equivalente em ££			31.128
Sementes para plantio			
França		12	474\$
Equivalente em ££			5

<i>Mercadorias e Paizs de procedencias</i>	<i>Unidade</i>	<i>Quantidade</i>	<i>Valor a bordo em mil réis</i>
Não especificadas			
Allemanha		523	1.407\$
Grã-Bretanha		50	350\$
Hespanha		98	360\$
Total.....	<i>Kilo</i>	671	2.117\$
Equivalente em ££			14
<i>Pedras, terras e mineraes não metallicos</i>			
Total.....	"	33.067.348	4.523.854
Equivalente em ££			32.513
Argila ou areia de moldar e barro em bruto, inclusive kaolim e terras refractarias			
Allemanha		23.865	26.767\$
Grã-Bretanha		5	72\$
Portugal		2.538	2.509\$
Total.....	"	26.408	29.348\$
Equivalente em ££			204
Asphalto e betume			
Estados Unidos		15.995	11.852\$
Equivalente em ££			92
Carvão de pedra ou ulha e antracito			
Grã-Bretanha	<i>Ton.</i>	14.120	1.705.888\$
Equivalente em ££			12.553
Céras e resinas mineraes ou fosséis			
Allemanha		30	290\$
União Belgo Luxemburgueza		20	129\$
Total.....	<i>Kilo</i>	50	419\$
Equivalente em ££			3
Cimento commum (Portland ou Romano)			
União Belgo Luxemburgueza		1.300	141.372\$
Allemanha		11.819	1.625.847\$
Estados Unidos		32	21.535\$
Grã-Bretanha		4.571	589.357\$
Suecia		681	62.989\$
Total.....	<i>Ton.</i>	18.403	2.441.100\$
Equivalente em ££			17.250
Cimentos especiaes (de ferro, magnesio, branco)			
Grã-Bretanha	<i>Kilo</i>	8.420	4.878\$
Equivalente em ££			33
Coke e carvão de forja			
Grã-Bretanha	<i>Ton.</i>	404	109.134\$
Equivalente em ££			790

<i>Mercadorias e paizes de procedencia</i>	<i>Unidade</i>	<i>Quantidade</i>	<i>Valor a bordo em mil reis</i>
Esmeril em pó ou pó de vidro e outros mineraes abrasivos			
Allemanha		13	470\$
União Belgo Luxemburgueza		30	75\$
Estados Unidos		197	2.644\$
Total.....	<i>Kilo</i>	240	3.189\$
Equivalente em ££			22
Giz, gesso em bruto ou preparado			
Allemanha		6.200	2.350\$
União Belgo Luxemburgueza		30	110\$
Grã-Bretanha		200	333\$
Total.....	"	6.430	2.793\$
Equivalente em ££			18
Salitre			
Allemanha	"	71.000	198.529\$
Equivalente em ££			1.433
Não especificados			
Allemanha		1.450	8.226\$
União Belgo Luxemburgueza		9.935	7.983\$
Grã-Bretanha		420	515\$
Total.....	"	11.805	16.724\$
Equivalente em ££			115
Pelles e couros			
Total.....	"	102	8.649\$
Equivalente em ££			59
Pelles e couros tintos, envernizados, estampados e graneados			
Allemanha	"	102	8.649\$
Equivalente em ££			59
Texteis syntheticos			
Total.....	"	407	10.730\$
Equivalente em ££			93
Fio de seda artificial para tecelagem			
Suissa	"	407	10.730\$
Equivalente em ££			93
Summos e succos vegetaes			
Total.....	"	704.764	983.214\$
Equivalente em ££			6.881
Alcatrão vegetal e sub-productos de destilação correlátos (pixe e breu)			
União Belgo Luxemburgueza		25	202\$
Grã-Bretanha		25	50\$
Suecia		1.294	1.530\$
Total.....	"	1.344	1.782\$
Equivalente em ££			13

<i>Mercadorias e Paizes de procedencia</i>	<i>Unidade</i>	<i>Quantidade</i>	<i>Valor a bordo em mil reis</i>
Breu ou resina negra (resin Pitch) e outras resinas de pinho (de Bourgogne e colophonio)			
União Belgo Luxemburgueza		10	37\$
Estados Unidos		674.992	773.921\$
Total	<i>Kilo</i>	675.002	773.953\$
Equivalente em ££			5.426
Gommas, resinas e balsamos naturaes			
Alemanha		12.612	68.651\$
União Belgo Luxemburgueza		905	12.114\$
França		209	1.787\$
Grã-Bretanha		7.690	67.709\$
Hollanda		4	417\$
Italia		2.837	20.631\$
Portugal		52	1.378\$
India Ingleza		4.092	34.208\$
Total	"	28.401	206.895\$
Equivalente em ££			1.438
Não especificados			
União Belgo Luxemburgueza		7	416\$
Grã-Bretanha		10	163\$
Total	"	17	579\$
Equivalente em ££			4
CLASSE III — ARTIGOS MANUFACTURADOS			
Total	<i>Ton.</i>	11.788	38.737.235\$
Equivalente em ££			273.064
<i>Algodão com ou sem mescla</i>			
Total		1.234	39.861\$
Equivalente em ££			310
<i>Alcatifas e tapetes</i>			
Alemanha	"	161	3.605\$
Equivalente em ££			38
<i>Oleados de algodão, em peças ou obras</i>			
Alemanha		—	18\$
Estados Unidos		30	2.033\$
França		343	3.699\$
Total	"	373	5.750\$
Equivalente em ££			42
<i>Peças para machinaria, inclusive cobertura</i>			
Grã-Bretanha		10	1.328\$
Hollanda		8	1.324\$
Total	"	18	2.652\$
Equivalente em ££			18

<i>Mercadorias e Paizes de procedencia</i>	<i>Unidade</i>	<i>Quantidade</i>	<i>Valor a bordo em mil reis</i>
Peças para machinas de fiação e tecelagem			
Grã-Bretanha	Kilo	25	1:399\$
Equivalente em ££			9
Tecidos alvejados ou brancos			
Grã-Bretanha	"	2	276\$
Equivalente em ££			2
Velludos, pellucias, belbutinas e semelhantes			
Allemanha		4	874\$
Grã-Bretanha		61	5:90\$
Total	"	65	6:783\$
Equivalente em ££			52
Tecidos de algodão com borra- racha			
Allemanha		52	1:877\$
Grã-Bretanha		87	3:240\$
Total	"	139	5:117\$
Equivalente em ££			42
Tecidos não especificados			
Estados Unidos		65	1:195\$
Grã-Bretanha		1	56\$
Hollanda		20	607\$
Total	"	86	1:858\$
Equivalente em ££			12
Manufacturas não especificadas			
Allemanha		2	852\$
Estados Unidos		3	59\$
Grã-Bretanha		162	2:620\$
Total	"	167	3:531\$
Equivalente em ££			34
Tecidos com mescla e lã			
Grã-Bretanha	"	64	1:462\$
Equivalente em ££			12
Manufacturas de algodão ou borracha			
Allemanha		4	1:583\$
Estados Unidos		105	3:360\$
Grã-Bretanha		25	2:485\$
Total		134	7:428\$
Equivalente em ££			49
<i>Alluminio</i>			
Total	"	11	894\$
Equivalente em ££			7
Manufacturas de alluminio			
Allemanha		6	379\$
Grã-Bretanha		5	515\$
Total	"	11	894\$
Equivalente em ££			7

<i>Mercadorias e paizes de procedencia</i>	<i>Unidade</i>	<i>Quantidade</i>	<i>Valor a bordo em mil reis</i>
<i>Armamentos e munições de caça e guerra</i>			
Total.	Kilo	1 132	118.662\$ 923
Equivalente em ££			
<i>Material de guerra</i>			
Estados Unidos		105	43.557\$
Hespanha		146	42.344\$
Total.	"	251	85.901\$ 661
Equivalente em ££			
<i>Balas de chumbo, chumbo de munição espoletas e capsulas</i>			
Allemanha	"	643	24.306\$ 196
Equivalente em ££			
<i>Carabinas, revolveres, pistolas e outras armas de fogo, exclusive para guerra e accessorios</i>			
Allemanha	"	238	8.455\$ 66
Equivalente em ££			
<i>Borracha</i>			
Total.		56.819	1.032.556\$ 7 179
Equivalente em ££			
<i>Material de borracha para instalações electricas</i>			
Allemanha		39	851\$
Estados Unidos		1	183\$
Grã-Bretanha			70\$
Total.	"	40	1.104\$ 7
Equivalente em ££			
<i>Material de borracha para machinas, aparelhos e vehiculos, inclusive «Flups» ou tiras protectoras para pneus</i>			
Allemanha		710	15.753\$
Grã-Bretanha		479	4.084\$
Total.	"	1189	19.837\$ 132
Equivalente em ££			
<i>Artigos e utensilios de borracha, similares e derivados para escriptorio, adornos</i>			
Allemanha	"	4	326\$ 2
Equivalente em ££			
<i>Artigos de borracha para laboratorio, medicina e cirurgia</i>			
Allemanha		645	33.785\$
França		1	163\$
Total.	"	646	33.948\$ 232
Equivalente em ££			
<i>Brinquedos</i>			
Grã-Bretanha	"	14	1.249\$ 8
Equivalente em ££			

<i>Mercadorias e Paizes de procedencia</i>	<i>Unidade</i>	<i>Quantidade</i>	<i>Valor a bordo em mil reis</i>
Pinceis e brochas para pintura fina (aquarella, oleo, douração, etc.)			
Allemanha	<i>Kilo</i>	8	1:806\$ 12
Equivalente em ££			
Escovas para cabeça, roupa, chapéos, etc.			
Allemanha	"	16	237\$ 1
Equivalente em ££			
Escovas para dentes			
Estados Unidos	"	6	1:958\$ 13
Equivalente em ££			
Manufacturas de crina (inclusive crinolina e panno melfil)			
Allemanha	"	86	6:916\$ 56
Equivalente em ££			
Manufacturas de cabellos e peles não especificados			
Allemanha	"	199	18:913\$ 122
Equivalente em ££			
<i>Canhamo</i>			
Total.	"	338	2:498\$ 17
Equivalente em ££			
<i>Cordoalha</i>			
Estados Unidos	"	338	2:498\$ 17
Equivalente em ££			
<i>Canna da India, bambú, junco, rotim, vime, cipós e outros caules flexiveis</i>			
Total.	"	124	5:238\$ 35
Equivalente em ££			
<i>Cestos e balaios</i>			
Allemanha	"	90	3:823\$ 25
Equivalente em ££			
Manufacturas não especificadas			
Grã-Bretanha	"	34	1:415\$ 10
Equivalente em ££			
<i>Carros e outros vehiculos</i>			
Total.....	"	246.711	6 294:449\$ 43.796
Equivalente em ££			

<i>Mercadorias e Paizes de procedencia</i>	<i>Unidade</i>	<i>Quantidade</i>	<i>Valor a bordo em mil reis</i>
Calçados, saltos e solas			
Allemanha	“	133	4.943\$
Equivalente em ££			33
Camaras de ar			
Allemanha		962	25.197\$
Estados Unidos		526	4.031\$
Grã-Bretanha		1.545	20.704\$
Total	“	3.033	49.932\$
Equivalente em ££			357
Borracha em lençol			
Allemanha		1.684	43.622\$
Estados Unidos		12	308\$
Grã-Bretanha		87	1.656\$
Total	“	1.783	45.586\$
Equivalente em ££			326
Tubos de borracha			
Allemanha		9	392\$
Estados Unidos		26	1.483\$
Total	“	35	1.875\$
Equivalente em ££			14
Rodas massiças para automoveis			
Suecia	“	104	961\$
Equivalente em ££			6
Manufacturas de borracha, de seus derivados e similares, não especificados			
Allemanha		508	18.721\$
Estados Unidos		364	1.782\$
Grã-Bretanha		39	1.103\$
Total	“	911	21.606\$
Equivalente em ££			147
Pneumaticos			
Allemanha		25.868	619.349\$
Estados Unidos		2.537	33.951\$
França		2	91\$
Grã-Bretanha		20.520	197.798\$
Total	“	48.927	851.189\$
Equivalente em ££			5.915
Cabellos pelles e pennas,			
Total	“	875	61.122\$
Equivalente em ££			414
Pinceis para barba com cabo de luxo			
Grã-Bretanha	“	---	202\$
Equivalente em ££			1
Pinceis e brochas para caiação, pinturas grossas e verniz			
Allemanha	“	560	31.090\$
Equivalente em ££			209

<i>Mercadorias e paizes da procedencia</i>	<i>Unidade</i>	<i>Quantidade</i>	<i>Valor a bordo em mil reis</i>
Automoveis para passageiros completos (landolets, limousines, phaetons, sedans, spiders e outros			
Allemanha	<i>Um</i>	6	150:087\$
União Belgo Luxemburgueza		7	116:324\$
Estados Unidos		66	1.059:073\$
França		1	21:899\$
Total.....	<i>"</i>	80	1 347:383\$
Total em kilo.....	<i>Kilo</i>	120.000	9.976
Equivalente em ££			
Automoveis para carga, (caminhões transportes collectivos de passageiros, entregas de encomendas, ambulancias, serviço funerario e fins semelhantes			
Allemanha	<i>Um</i>	2	140:241\$
Total em kilo.....	<i>Kilo</i>	4.000	979
Equivalente em ££			
Chassis ou trucks para carros de carga			
Allemanha	<i>Um</i>	1	52:744\$
Estados Unidos		18	304:772\$
Suecia		2	28:887\$
Total.....	<i>"</i>	21	386:403\$
Total em kilo.....	<i>Kilo</i>	31.500	2 795
Equivalente em ££			
Accessorios e peçtences para automoveis não especificados			
Allemanha		94	2:830\$
União Belgo Luxemburgueza		121	8:069\$
Estados Unidos		4.879	100:256\$
Suecia		427	7:384\$
Total.....	<i>"</i>	5.521	118 539\$
Equivalente em ££			833
Peças de instalação electrica e instrumentos physicos ou proprios para automoveis			
Estados Unidos	<i>"</i>	233	9.448\$
Equivalente em ££			71
Bicycles e tricycles e pedal			
Allemanha		6.375	703:942\$
Estados Unidos		18	578\$
França		12	616\$
Total.....	<i>"</i>	6.405	105:136\$
Equivalente em ££			746

<i>Mercadorias e Paizes de procedencia</i>	<i>Unidade</i>	<i>Quantidade</i>	<i>Valor a bordo em mil reis</i>
Carros para estradas de ferro de tracção a vapor ou electrica completas (Waggon)			
União Belgo Luxemburgueza	<i>Um</i>	5	77:126\$
Total em kilo.....	<i>Kilo</i>	70.000	538
Equivalente em ££			
Peças e accessorios para os mesmos não especificados			
Allemanha		1.245	9:175\$
Estados Unidos		2.209	24:471\$
Grã-Bretanha		8	1:234\$
Total.....	"	3.462	34:880\$
Equivalente em ££			237
Carros motores para tracção electrica urbana e accessorios			
Estados Unidos	"	1.647	53:598\$
Equivalente em ££			374
Embarcações a motor de combustão interna			
Estados Unidos	"	1.400	32:275\$
Equivalente em ££			218
Lanchas, rebocadores, dragas e semelhantes			
Allemanha	<i>Um</i>	1	3.961:740\$
Equivalente em ££			26.623
Accessorios para lanchas, rebocadores e dragas, semelhantes			
Hollanda	<i>Kilo</i>	1.610	3:699\$
Equivalente em ££			25
Motocycletas e accessorios			
Allemanha			
Estados Unidos			
Total.....	"	489	12:648\$
Equivalente em ££		444	11:333\$
Chumbo Estanho Zinco e suas ligas		933	23:981\$
Total.....	"	2.158	87:52\$
Equivalente em ££			65
Manufacturas não especificadas de chumbo			
Grã-Bretanha	"	207	1.261\$
Equivalente em ££			8
Manufactura não especificada de estanho			1:948\$
Grã Bretanha	"	853	15
Equivalente em ££			

<i>Mercadorias e paizes de procedencia</i>	<i>Unidade</i>	<i>Quantidade</i>	<i>Valor à bordo em mil reis</i>
Chapas de zinco ou folhas Allemanha Equivalente em ££	Kilo	1.002	1:467\$ 10
Manufactura não especificadas de zinco			
Allemanha		26	640\$
França		70	3:436\$
Total.....	"	96	4:076\$
Equivalente em ££			32
Cobre e suas ligas			
Total.....	"	16.335	433:284\$
Equivalente em ££			3.138
Arame de cobre para uso não especificados			
Allemanha		402	3:611\$
França		2.174	4:262\$
Total.....	"	2.576	7:873\$
Equivalente em ££			69
Tela de arame de cobre			
Allemanha	"	29	851\$
Equivalente em ££			6
Manufactura de bronze, latão e metal branco			
Allemanha	"	1.715	61:955\$
Equivalente em ££			416
Artefacto de metal branco para meas, toucador, e semelhantes			
Allemanha	"	8	1:124\$
Equivalente em ££			7
Utensilios e vasilhames e recipientes de metal branco, bronzee latão			
Allemanha		1.136	42:417\$
Estados Unidos		89	4:816\$
Suecia		77	3:593\$
Total.....	"	1.302	50:826\$
Equivalente em ££			361
Bijouteria de cobre e suas ligas e artigos de adorno, phantazia ou algibeira			
Allemanha	"	37	4:280\$
Equivalente em ££			35
Artigos e accessorios para confecções e installações			
Allemanha	"	695	63:663\$
Equivalente em ££			436
Artigos de electricidade não especificados			
Estados Unidos	"	33	3:977\$
Equivalente em ££			30

<i>Mercadorias e Paizes de procedencia</i>	<i>Unidade</i>	<i>Quantidade</i>	<i>Valor a bordo em mil reis</i>
Utensilios e objectos para escritorio			
Allemanha		38	3:585\$
França		3	693\$
Total	Kilo	41	4:278\$
Equivalente em ££			30
Fio de cobre isolado para electricidade			
Estados Unidos		40	1:924\$
Grã-Bretanha		139	7:944\$
Total	"	179	9:868\$
Equivalente em ££			72
Cabos electricos, não especificados			
Allemanha		397	1:619\$
Grã Bretanha		1.023	9:800\$
Total	"	1.420	11:419\$
Equivalente em ££			76
Tubos cannos			
Allemanha		1.892	14:742\$
União Belgo Luxemburgueza		23	564\$
França		645	2:947\$
Grã-Bretanha		762	4:095\$
Total	"	3.322	22:348\$
Equivalente em ££			156
Ferragens, pregos, parafusos porcas, arruelas, pinos e outras peças para construcções e machinas			
Allemanha		1.685	72:294\$
Grã-Bretanha		104	998\$
Total	"	1.789	73:292\$
Equivalente em ££			506
Artigos prra installações, torneiras valvulas, registros, etc.			
Allemanha		94	4:340\$
Grã-Bretanha		29	6:092\$
Total	"	123	10:432\$
Equivalente em ££			73
Manufactura não especificadas			
Allemanha		1 743	65:275\$
Estados Unidos		925	18:156\$
Grã-Bretanha		398	23:667\$
Total	"	3.066	107:098\$
Equivalente em ££			895
Ferro e aço			
Total	"	6.997.821	10.468.312\$
Equivalente em ££			74.384

<i>Mercadorias e paizes de procedencia</i>	<i>Unidade</i>	<i>Quantidade</i>	<i>Valor a bordo em mi reis</i>
Agulhas			
Allemanha		1 994	180:552\$
Grã-Bretanha		51	1:607\$
Total.....	kilo	2.045	182:159\$
Equivalente em ££			1.286
Alfinetes			
Allemanha	"	210	4:945\$
Equivalente em ££			36
Peças sobressalentes, pertences e accessorios para machinaria, não especificados			
Allemanha		4.444	46:456\$
União Belgo Luxemburgueza		119	3:092\$
Estados Unidos		4.683	22:704\$
Grã-Bretanha		118	2:260\$
Suecia		13	670\$
Total.....	"	9.377	75:182\$
Equivalente em ££			532
Peças sobressalentes, pertences e accessorios, para machinas de fição e tecelagem			
Grã-Bretanha	"	3.111	47:235\$
Equivalente em ££			360
Eixos para transmissão e outros para machinas em geral			
Estados Unidos		3	239\$
Grã-Bretanha		55	2:115\$
Suecia		5.524	60:896\$
Total.....	"	5.582	63:250\$
Equivalente em ££			427\$
Arame farpado			
Allemanha		919.411	1.091:768\$
União Belgo Luxemburgueza		109 000	145:377\$
Estados Unidos		261 412	245:527\$
Total.....	"	1.289.823	1.482:672\$
Equivalente em ££			10.588
Arame de ferro e aço para uso não especificado			
Allemanha		1.182.293	1.357:228\$
União Belgo Luxemburgueza		33.915	22:402\$
Estados Unidos		22.560	18:225\$
Grã-Bretanha		1.841	4:275\$
Total.....	"	1.240.549	1.402:130\$
Equivalente em ££			9.888

<i>Mercadorias e Paizes de procedencias</i>	<i>Unidade</i>	<i>Quantidade</i>	<i>Valor a bordo em mil réis</i>
Chapas galvanizadas para cobrir casas			
União Belgo Luxemburgueza		10.391	16:306\$
Estados Unidos		20.161	29:496\$
Total	<i>Kilo</i>	30.552	45:802\$
Equivalente em ££			307
Chapas corrugadas para casas ou boeiros			
Alemanha		13.110	28:504\$
União Belgo Luxemburgueza		69.141	101:199\$
Estados Unidos		73.830	106:376\$
Grã-Bretanha		16.844	23:597\$
Total	"	172.925	259:676\$
Equivalente em ££			1.771
Cofres			
Alemanha	"	17	368\$
Equivalente em ££			2
Cutelaria			
Alemanha		30.115	625:308\$
Grã-Brethana		18.577	236:571\$
Suecia		9	3:980\$
Total	"	48.701	865:854\$
Equivalente em ££			6.066
Eixos rodas e pertences de autos			
Estados Unidos	"	441	4:148\$
Equivalente em ££			28
Eixos, rodas e pertences para vehiculos de vias ferreas interurbanas ou urbanas			
Alemanha		348.754	537:744\$
União Belgo Luxemburgueza		19.634	71:744\$
Estados Unidos		98.332	200:302\$
Grã-Bretanha		6.822	27:699\$
Total	"	473.542	837:489\$
Equivalente em ££			6.887
Eixos, rodas e pertences para carroças e outros vehiculos			
Alemanha		9.550	8:335\$
Suecia		60	332\$
Total	"	9.610	8:667\$
Equivalente em ££			89
Fechaduras, cadeados, trincos, dobradiças, gonzos e semelhantes			
Alemanha		73.588	450:008\$
Suecia		4.892	11:204\$
Total	"	78.480	461:212\$
Equivalente em ££			3.296
Ferros de engomar (exclusives electricos)			
Estados Unidos	"	9	181\$
Equivalente em ££			1

<i>Mercadorias e Paizos de procedencias</i>	<i>Unidade</i>	<i>Quantidade</i>	<i>Valor a bordo em mil réis</i>
Artefactos de ferro esmaltado, não especificados			
Allemanha		2.339	34.956\$
Austria		17	211\$
Total	<i>Kilo</i>	2.376	35.167\$
Equivalente em ££			243
Artigos sanitarios de ferro			
Hollanda	"	417	4.074
Equivalente em ££			29
Artefactos de ferro galvanizados			
Allemanha		847	20.223\$
Estados Unidos		91	2.250\$
Grã-Bretanha		4.214	19.932\$
Total	"	5.152	42.405\$
Equivalente em ££			286
Artefactos de ferro chromado, nickelado, dourado ou prateado			
Allemanha		717	21.517\$
Estados Unidos		196	6.745\$
Grã-Bretanha		11	270\$
Total	"	924	28.532\$
Equivalente em ££			225
Artigos de ferro para escriptorio			
Allemanha		57	1.423\$
Estados Unidos		3	19\$
Total	"	60	1.442\$
Equivalente em ££			10
Fogões (exclusive os de gaz)			
Allemanha	"	11	236\$
Equivalente em ££			2
Folhas de flandres em obras não especificadas			
Allemanha		87	2.820\$
Estados Unidos		202	6.736\$
Total	"	289	9.556\$
Equivalente em ££			64
Folhas de flandres em lamínas			
Allemanha		70.555	131.411\$
União Belgo Luxemburgueza		5.100	10.647\$
Grã-Bretanha		22.323	40.565\$
Hollanda		15.000	29.044\$
Total	"	112.978	211.667\$
Equivalente em ££			1.485
Grampos para cercas, parafusos e rebites			
Allemanha		176.031	245.562\$
Estados Unidos		93.176	89.408\$
Grã-Bretanha		675	2.614\$
Total	"	246.882	337.584\$
Equivalente em ££			2.476

<i>Mercadorias e Paizes de procedencia</i>	<i>Unidade</i>	<i>Quantidade</i>	<i>Valor a bordo em mil reis</i>
Móveis			
Alemanha		136	873\$
Estados Unidos		1.591	52:134\$
Total.	Kilo	1.727	53:007\$
Equivalente em ££			384
Peças e accessorios para edificação e construção em geral			
Alemanha		44.105	44:279\$
União Belgo Luxemburgueza		7.694	29:320\$
Estados Unidos		967	1:366\$
Total.	"	52.766	74:965\$
Equivalente em ££			508
Pregos			
Alemanha		56.894	335:203\$
Estados Unidos		74	384\$
Grã-Bretanha		10	91\$
Portugal		449	1:778\$
Tcheco Slovaquia		5.460	20:616\$
Total.	"	62.887	358:072\$
Equivalente em ££			2.616
Trilhos, talas de junção e accessorios para linhas de ferro			
Alemanha		6.664	15:802\$
União Belgo Luxemburgueza		716.763	661:415\$
Estados Unidos		1.021.469	1.083:342\$
Grã-Bretanha		6.042	11:082\$
Total.....	"	1.750.938	1.771:641\$
Equivalente em ££			11.936
Peças material accessorios e sobressalente para vias de communição em geral			
União Belgo Luxemburgueza	"	3.930	8:445\$
Equivalente em ££			57
Tubos canos e accessorios (excluse os flexiveis)			
Alemanha		108.202	260:455\$
União Belgo Luxemburgueza		1.049.631	954:408\$
Estados Unidos		4.498	24:711\$
Grã-Bretanha		56.323	84:046\$
Suecia		43.154	104:010\$
Total.....	"	1.261.808	1.427:630\$
Equivalente em ££			9.738
Tubos flexiveis			
Alemanha	"	1.689	7:102\$
Equivalente em ££			49
Tambores e cylindros de ferro			
Estados Unidos	"	66.145	92:911\$
Equivalente em ££			651

<i>Mercadorias e Paizes de procedencia</i>	<i>Unidade</i>	<i>Quantidade</i>	<i>Valor a bordo em mil reis</i>
Manufacturas de aço e ferro não especificados			
Alemanha		13.026	184.196\$
Estados Unidos		17.045	37.987\$
França		25	3.391\$
Grã-Bretanha		7.783	34.177\$
Portugal		29	482\$
Suecia		960	2.673\$
Total.....	Kilo	38.868	262.906\$
Equivalente em ££			2.061
<i>Instrumento de musica</i>			
Total.....	"	2.806	95.976\$
Equivalente em ££			678
Accessorios para machinas falantes			
Alemanha	"	23	392\$
Equivalente em ££			3
Harmonius			
Alemanha	Um	1	3.862\$
Total em kilos....	Kilo	100	26
Equivalente em ££			
Pianos			
Alemanha	Um	2	9.146\$
Total em kilos.....		500	63
Equivalente em ££			
Instrumentos de musicas e accesorios não especificados			
Alemanha		2.179	81.594\$
França		2	783\$
Portugal		2	199\$
Total.....	Kilo	2.183	82.576
Equivalente em ££			586
<i>Instrumentos, apparatus e objectos cirurgia, medicina, odontologia e veterinaria</i>			
Total.....	"	732	105.465\$
Equivalente em ££			758
Algodão e gazes medicinaes			
Alemanha		137	18.147\$
França		46	9.289\$
Total.....	"	183	27.436\$
Equivalente em ££			191
Agulhas de platina para injeções			
Alemanha	Grm.	3.300	1.088\$
Equivalente em ££			8
Agulhas de aço para injeções			
Alemanha	"	590	305\$
França		100	166\$
Total.....	"	690	471\$
Equivalente em ££			4

<i>Mercadorias e Paizes de procedencia</i>	<i>Unidade</i>	<i>Quantidade</i>	<i>Valor a bordo em mil reis</i>
Instrumentos e objectos cirurgicos			
Allemanha		71	19:607\$
França		1	4:079\$
Total		<hr/> 72	<hr/> 23:686\$
Equivalente em ££	Kilo		176
Instrumentos e objectos accesorios para medicina e veterinaria			
Allemanha		95	8:691\$
Equivalente em ££	"		71
Aparelhos de diathermia, raio X, ultravioleta e semelhantes			
Allemanha		85	14:841\$
Equivalente em ££	"		101
Instrumentos, objectos e accesorios para odontologia			
Allemanha		6	2:099\$
Estados Unidos		209	24:886\$
Total		<hr/> 215	<hr/> 26:985\$
Equivalente em ££	"		192
Mesas para operações			
Argentina		78	2:267\$
Equivalente em ££	"		15
Instrumentos, apparatus, machinas e objectos physicos mathematicos e opticos			
Total		2 505	103:845\$
Equivalente em ££	"		746
Instrumento e objectos opticos			
Allemanha			
Estados Unidos		379	29:907\$
Grã-Bretanha		1	354\$
Total		<hr/> 8	<hr/> 635\$
Equivalente em ££	"	388	30:896\$
			228
Instrumentos e apparatus, accesorios de engenharia, geodesia, astronomia, agrimensura, topographia e desenho, inclusive trenas de metal			
Allemanha		30	2:152\$
Grã-Bretanha		9	887\$
Total		<hr/> 39	<hr/> 3:039\$
Equivalente em ££	"		19
Instrumentos, apparatus, machinas e accesorios para laboratorios, não especificadamente industriaes, gabinetes de estudos ou analyses e semelhantes			
Allemanha		27	2:232\$
Estados Unidos		81	3:133\$
Total		<hr/> 108	<hr/> 5:365\$
Equivalente em ££	"		37

<i>Mercadorias e paizes de procedencia</i>	<i>Unidade</i>	<i>Quantidade</i>	<i>Valor a bordo em mil reis</i>
Instrumentos e aparelhos de medição mechanical, contadores e registradores de consumo			
União Belgo Luxemburgueza	Kilo	1.181	23:296\$
Equivalente em ££			156
Apparelhos de medição electricos			
Allemanha		190	11:126\$
Estados Unidos		208	9:565\$
Total	"	398	20:761\$
Equivalente em ££			152
Instrumentos, aparelhos, machinas e objectos physicos e opticos e accessorios (inclusive manometros)			
Allemanha		348	15:909\$
União Belgo Luxemburgueza		1	213\$
Estados Unidos		42	4:348\$
França		—	18\$
Total	"	391	20:488\$
Equivalente em ££			154
<i>Lã</i>			
Total	"	1.976	122:360\$
Equivalente em ££			853
Alcatifas e tapetes			
Portugal		149	4:559\$
India Inglesa		203	8:431\$
Total	"	352	12:990\$
Equivalente em ££			89
Diversos tecidos de lã, como alpacas, cassas			
Grã-Bretanha	"	1.311	90:361\$
Equivalente em ££			625
Diversos tecidos de lã com mescla de algodão			
Allemanha		39	2:486\$
Grã-Bretanha		27	3:359\$
Total	"	66	5:845\$
Equivalente em ££			43
Feltro não especificado e sarçoneta			
Aemllanha	"	35	2:744\$
Equivalente em ££			24
Manufacturas não especificadas			
Allemanha		1	109\$
Grã-Bretanha		211	10:311\$
Total	"	212	10:420\$
Equivalente em ££			72
<i>Linho</i>			
Total	"	17.691	670:051\$
Equivalente em ££			4.836

<i>Mercadorias e Paizes de procedencias</i>	<i>Unidade</i>	<i>Quantidade</i>	<i>Valor a bordo em mil réis</i>
Artigos de uso domestico ou pessoal			
Grã-Bretanha		5	625\$
Irlanda		3	254\$
Total	Kilo	8	879\$
Equivalente em ££			6
Tecidos não especificados de linho puro			
Grã-Bretanha		11.355	400:910\$
Irlanda		3.798	152:486\$
Total	"	15.153	553:396\$
Equivalente em ££			3.977
Tecidos de linho com mescla de algodão			
Grã-Bretanha		1.847	83:756\$
Irlanda		531	27:153\$
Total	"	2.378	110:909\$
Equivalente em ££			813
Manufacturas de linho puro			
Estados Unidos		92	2:400\$
Grã-Bretanha		26	2:016\$
Total	"	118	4:416\$
Equivalente em ££			37
Manufacturas de linho com mescla			
Estados Unidos	"	34	451\$
Equivalente em ££			3
<i>Juta</i>			
Total	"	500	9:615\$
Equivalente em ££			70
Alcatifes e tapetes			
Grã-Bretanha	"	500	9:915\$
Equivalente em ££			70
<i>Louça, porcellana, vidro e crystal</i>			
Total	"	311.877	816:435\$
Equivalente em ££			5.840
Artigos de louça para serviço de mesa ou tocador			
Alemanha		2.705	35:471\$
França		93	2:356\$
Grã-Bretanha		20.922	145:602\$
Total	"	23.720	183:429\$
Equivalente em ££			1.352
Artigos de louça para quaesquer confeções			
Alemanha	"	161	2.919\$
Equivalente em ££			20
Artigos de louça de phantasia, ornamentação ou adorno			
Alemanha	"	588	11:028\$
Equivalente em ££			75

<i>Mercadorias e países de procedencia</i>	<i>Unidade</i>	<i>Quantidade</i>	<i>Valor a bordo em mi reis</i>
Artigns sanitarios de louça			
Allemanha		11	90\$
Grã-Bretanha		24.549	191.099\$
Hollanda		350	5.818\$
Total	Kilo	24.910	197.007\$
Equivalente em ££			1.356
Artigos de vidro para serviço de mesa e de toucador			
Allemanha		404	13.484\$
França		110	8.554\$
Total	"	514	22.038\$
Equivalente em ££			176
Artigos de vidro para confecções			
Allemanha	"	319	8.257\$
Equivalente em ££			56
Artigos de vidro de phantasia, ornamentação ou adorno			
Allemanha		35	1.063\$
Estados Unidos		15	423
França		75	2.663\$
Total	"	125	4.149\$
Equivalente em ££			30
Frascos, potes, vidros e garrafas			
Allemanha		3.380	25.934\$
Equivalente em ££			203
Chaminés			
Allemanha		200	3.003\$
Estados Unidos		17	579\$
Total	"	217	3.582\$
Equivalente em ££			27
Isoladores de louça ou vidro			
Allemanha		59	1.287\$
Estados Unidos		24	370\$
Grã-Bretanha		20	367\$
Total	"	103	2.024\$
Equivalente em ££			15
Peças e accessorios para electricidade; iluminação, laboratorios, consultorios, machinas, e semelhantes de louça ou vidro, não especificados			
Allemanha		2.955	64.876\$
Austria		171	1.386\$
Estados Unidos		296	6.871\$
França		13	2.632\$
Grã-Bretanha		17	534\$
Suissa		13	1.500
Total	"	3.465	77.739\$
Equivalente em ££			554

<i>Mercadorias e paizes de procedencia</i>	<i>Unidade</i>	<i>Quantidade</i>	<i>Valor a bordo em mil reis</i>
Recipientes, vazilhames e utensilios de louca não especificados			
Allemanha		71	1:140\$
Austria		12	467\$
Grã-Bretanha		56	386\$
Total	Kilo	139	1:993\$
Equivalente em ££			14
Vidros polidos sem aço			
União Belgo Luxemburgueza		1.474	9.032\$
Grã-Bretanha		6	113\$
Total	"	1.480	9.145\$
Equivalente em ££			64
Vidros para vidraças			
Allemanha		11.503	14:041\$
União Belgo Luxemburgueza		229.448	213:605\$
Estados Unidos		3	113\$
Grã-Bretanha		3.929	13:861\$
Total	"	244.883	241:620
Equivalente em ££			1.722
Manufacturas de louca e porcelana não especificadas			
Allemanha	"	5.600	14:323\$
Equivalente em ££			96
Manufacturas de vidro não especificadas			
Allemanha		125	4:569\$
União Belgo Luxemburgueza		2.136	6:036\$
Estados Unidos		7	193\$
Total	"	2.268	10:795\$
Equivalente em ££			77
Manufacturas de crystal ou vidro, com acabamento de luxo			
França	"	5	453\$
Equivalente em ££			3
<i>Machinas, motores, apparatus, utensilios, ferramentas e accessorios</i>			
Total	"	1.199.194	12.285,668\$
Equivalente em ££			85.950
Alambiques			
França	"	562	25:361\$
Equivalente em ££			191
Apparehos e dispositivos sonoros não especificados			
Allemanha		1	18\$
Estados Unidos		40	1:379\$
Total	"	41	1:397\$
Equivalente em ££			13

<i>Mercadorias e Paizes de procedencia</i>	<i>Unidade</i>	<i>Quantidade</i>	<i>Valor a bordo em mil reis</i>
Balanças (exclusive de previsão)			
Allemanha		1.091	1 :404\$
Grã-Bretanha		60	1:675\$
Total	Kilo	1.151	14:079\$
Equivalente em ££			
Bombas hydraulicas e centrifugos			
Allemanha		5.796	79:769\$
União Belgo Luxemburgueza		18 683	161:412\$
Estados Unidos		1.029	145:21\$
Hollanda		253	5:651\$
Suecia		45	1:511\$
Total	"	25.806	262:859\$
Equivalente em ££			1.805
Bombas não especificadas e compressores de ar			
Allemanha		1.505	18:749\$
Estados Unidos		1.406	23:012\$
Grã-Bretanha		123	3:090\$
Total	"	3.034	44:851\$
Equivalente em ££			320
Caldeiras para machinas a vapor e accessorios não especificados			
Allemanha		80.500	433:454\$
Grã-Bretanha		61 279	504:924\$
Total	"	141.779	938:378\$
Equivalente em ££			6.619
Chocadeiras e creadores			
Allemanha		3.365	18:306\$
Equivalente em ££			123
Ferramentas grossas (enxadas, pás, picaretas, marretas e semelhantes)			
Allemanha		241.468	1.260:392\$
Estados Unidos		8.671	50:985\$
Grã-Bretanha		26 612	154:291\$
Total	"	276.751	1.465:668\$
Equivalente em ££			10.233
Ferramentas manuaes e utensilios diversos para officinas			
Allemanha		16.315	261:800\$
Estados Unidos		809	17:459\$
França		19	1:245\$
Grã-Bretanha		2.596	27:731\$
Portugal		673	12:592\$
Suecia		8	405\$
Total	"	20.420	321:232\$
Equivalente em ££			2.314
Guindastes			
Allemanha		220	4:255\$
Estados Unidos		131	4:430\$
França		6 996	41:987\$
Total	"	7.347	50:972\$
Equivalente em ££			337

<i>Mercadorias e Paizes de procedencia</i>	<i>Unidade</i>	<i>Quantidade</i>	<i>Valor a bordo em mil reis</i>
Quinchos manuaes, sarilhos e semelhantes			
Allemanha		67	978\$
União Belgo Luxemburgueza		510	5:587\$
Estados Unidos		655	6:353\$
Grã-Bretanha		7	109\$
Total.....	<i>Kilo</i>	1.239	13:027\$
Equivalente em ££			95
Accessorios para locomotivas (exclusive caldeiras)			
Allemanha		713	16:211\$
União Belgo Luxemburgueza		11.310	75:615\$
Estados Unidos		26.742	395:672\$
França		88	5:088\$
Total.....	"	38.853	492:586\$
Equivalente em ££			3.390
Machinas e apparatus cinematograficos			
Allemanha		699	67:179\$
Estados Unidos		4	1:594\$
Total.....	"	703	68:773\$
Equivalente em ££			494
Accessorios não especificados para cinematographo			
Allemanha	"	125	3:181\$
Equivalente em ££			22
Placas photographicas e films virgens para qualquer uso			
Allemanha	"	550	9:846\$
Equivalente em ££			73
Papel para photographia ou albuminado			
Allemanha		360	9:698\$
Grã Bretanha		59	415\$
Total.....	"	416	10:113\$
Equivalente em ££			71
Apparelhos de radiotelegraphia, telephonia e seus accessorios			
Grã-Bretanha	"	3.320	[322:654\$
Equivalente em ££			2.148
Apparelho de radio			
Allemanha		103	7:152\$
Estados Unidos		3.160	165:631\$
Grã-Bretanha		520	78:472\$
Total.....	"	3.783	251:255\$
Equivalente em ££			1.721
Valvulas para radio			
Estados Unidos	"	59	11:975\$
Equivalente em ££			83

<i>Mercadorias e Paizes de procedencia</i>	<i>Unidade</i>	<i>Quantidade</i>	<i>Valor a bordo em mil reis</i>
Accessorios não especificados para radios			
Allemanha		26	652\$
Estados Unidos		370	23:106\$
Grã-Bretanha		3.555	32:062\$
Total	<i>Kilo</i>	3.951	55:820\$
Equivalente em ££			400
Refrigeradores electricos a gaz e a oleo			
Estados Unidos	<i>"</i>	24.512	356:512\$
Equivalente em ££			2.527
Partes e pertences e accessorios de refrigerados			
Allemanha		10	1.080\$
Estados Unidos		565	13:382\$
Grã-Bretanha		85.850	470:500\$
Total	<i>"</i>	86.425	484:962\$
Equivalente em ££			3.644
Machinas e aparelhos para electricidade e illuminação electrica não especificados			
Allemanha		4.124	109:957\$
União Belgo Luxemburgueza		460	5:591\$
Estados Unidos		2.707	47:185\$
Grã Bretanha		2.569	49:315\$
Canadá		6	2.215\$
Suecia		22	753\$
Total	<i>"</i>	9.888	215:016\$
Equivalente em ££			1.479
Machinas operatrizes e aparelhos electricos para usos technicos			
Allemanha		11	1:183\$
Estados Unidos		1.000	15:548\$
França		54	5:414\$
Hollanda		155	5:478\$
Total	<i>"</i>	1.220	27:623\$
Equivalente em ££			209
Carvão para electricidade			
Allemanha		2.250	13:253\$
Estados Unidos		41	1:940\$
Grã-Bretanha		46	2:534\$
Total	<i>"</i>	2.337	17:727\$
Equivalente em ££			119
Dynamos e geradores electricos, acompanhados dos respectivos motores			
Allemanha		42.278	484:882\$
Estados Unidos		3.319	82:524\$
Grã-Bretanha		5.348	117:018\$
Suecia		23.576	213:488\$
Total	<i>"</i>	74.521	897:912\$
Equivalente em ££			6.179

<i>Mercadorias e Paizes de procedencia</i>	<i>Unidade</i>	<i>Quantidade</i>	<i>Valor a bordo em mil reis</i>
Apparelhos e machinas operatri- zes electricos para usos domes- tico não especificados			
Estados Unidos		397	8.535\$
Hollanda		311	10.435\$
Suissa		62	2.035\$
Total.....	<i>Kilo</i>	770	21.005\$
Equivalente em ££			138
Lampadas electricas para illu- minação			
Allemanha	"	2	2.569\$
Equivalente em ££			17
Motores electricos e accessorios			
Allemanha		1.133	41.214\$
União Belgo Luxemburgueza		286	8.245\$
Estados Unidos		6.985	160.578\$
Grã-Bretanha		1.420	30.757\$
Total.....	"	9.824	240.794\$
Equivalente em ££			1.767
Transformadores electricos			
Allemanha		12.081	117.734\$
Estados Unidos		1.456	39.151\$
Grã-Bretanha		606	21.070\$
Total.....	"	14.143	177.955\$
Equivalente em ££			1.249
Machinas para costura			
Allemanha		25.565	447.757\$
Estados Unidos		63.402	1.077.629\$
Canadá		7.800	136.353\$
Total.....	"	96.767	1.661.739\$
Equivalente em ££			11.631
Machina para escrever			
Allemanha		450	33.342\$
União Belgo Luxemburgueza		21	1.752\$
Estados Unidos		1.264	94.004\$
França		8	1.994\$
Grã-Bretanha		35	4.316\$
Italia		839	65.896\$
Total.	"	2.617	201.304\$
Equivalente em ££			1.438
Machinas de calcular			
Allemanha		86	16.639\$
Estados Unidos		11	3.330\$
Suecia		7	1.932\$
Total.	"	104	21.901\$
Equivalente em ££			150
Machinas registradoras não es- pecificadas			
Allemanha	"	111	4.506\$
Equivalente em ££			30

<i>Mercadorias e Paizes de procedencia</i>	<i>Unidade</i>	<i>Quantidade</i>	<i>Valor a bordo em mil reis</i>
Machinas não especificadas para fição e tecelagem			
Allemanha	Kilo	2.603	62.620\$ 438
Equivalente em ££			
Teares, excepto sobresalentes			
Grã-Bretanha	"	37.300	129.537\$ 873
Equivalente em ££			
Accessorios não especificados para machinas de fição e tecelagem			
Allemanha		715	26.780\$
Grã Bretanha		4.929	79.373\$
Total.....	"	5.644	96.153\$ 684
Equivalente em ££			
Machinas e accessorios para industria assucareira			
União Belgo Luxemburgueza		951	12.207\$
Grã-Bretanha		54.544	450.648\$
Total.....	"	55.495	462.855\$ 3.058
Equivalente em ££			
Machinas e accessorios e pertences para industrias não especificadas			
Allemanha		13.574	303.659\$
Grã-Bretanha		13.163	84.685\$
Hollanda.		4.494	76.787\$
Suocia		44	1.432\$
Suissa		124	10.761\$
Total.....	"	31.399	477.324\$ 3.492
Equivalente em ££			
Machinas e accessorios não especificados para lavouras			
Allemanha		212	916\$
Estados Unidos		953	12.445\$
Total.....	"	1.165	13.361\$ 90
Equivalente em ££			
Tractores agricolas e seus pertences			
Allemanha		3 980	50.882\$
Estados Unidos		35.451	354.297\$
Total.....	"	39.431	405.179\$ 3.044
Equivalente em ££			
Machinas e apparelhos não especificados			
Estados Unidos		4.447	24.276\$
Grã-Bretanha		309	1.231\$
Total.....	"	4.756	25.507\$ 204
Equivalente em ££			

<i>Mercadorias e paizes de procedencia</i>	<i>Unidade</i>	<i>Quantidade</i>	<i>Valor a bordo em mil reis</i>
Prensas para algodão e accesorios			
Allemanha	Kilo	18.333	116:753\$
Equivalente em ££			785
Prensas para outros fins e accesorios			
Allemanha		193	8:394\$
Estados Unidos		27	996\$
Grã-Bretanha		875	18:632\$
Total.....	"	1.095	28:622\$
Equivalente em ££			198
Moinhos não especificados			
Allemanha		466	15:328\$
Grã Bretanha		102	1:215\$
Total.....	"	568	16:543\$
Equivalente em ££			128
Motores á vapor ou de combustão interna			
Allemanha	"	45.023	573:737\$
Equivalente em ££			3.855
Motores a explosão ou de combustão interna, petroleo, gasolina e seus accesorios			
Allemanha		21.548	282:776\$
Estados Unidos		1.174	35:330\$
Grã-Bretanha		746	25:641\$
Suecia		443	20:845\$
Suissa		333	18:393\$
Total.....	"	24.244	382:985\$
Equivalente em ££			2.596
Motores não especificados (excepto electricos)			
Allemanha	"	43	3:035\$
Equivalente em ££			32
Machinas typographicas, appa- relhos e accesorios para typographia			
Allemanha	"	1.741	26:900\$
Equivalente em ££			181
Machinas e accesorios e pertenc- ces para construcção e conser- vação de estradas (incluindo ex- cavadores, aplainadores, rolos, compressores e semelhantes)			
Allemanha		18	73\$
Estados Unidos		16.666	165:188\$
Total.....	"	16.684	165:261\$
Equivalente em ££			1.094

<i>Mercadorias e paizes de procedencia</i>	<i>Unidade</i>	<i>Quantidade</i>	<i>Valor a bordo em mil reis</i>
Machinas, accessorios e pertences para trabalhos de engenharia não especificados incluindo betoneiras britadores, perfuradores de minas e semelhantes			
Allemanha		3.338	32.308\$
Estados Unidos		11.575	149.089\$
Total.....	<i>Kilo</i>	14.913	181.397\$
Equivalente em ££			1.194
Machinas operatrizes e seus pertences			
Allemanha		13.501	131.860\$
Estados Unidos		687	5.942\$
Grã-Bretanha		116	1.929\$
Suecia		26	400\$
Total.....	"	14.330	140.131\$
Equivalente em ££			1.015
Apparelhos, accessorios e utensilios não especificados			
Allemanha		19.873	190.406\$
Estados Unidos		1.595	11.342\$
França		1.257	11.740\$
Grã-Bretanha		2.017	16.889\$
Portugal		480	2.201\$
Suecia		2.706	31.632\$
Total.....	"	27.928	264.210\$
Equivalente em ££			1.864
<i>Madeiras</i>			
Total,	"	23.112	491.061\$
Equivalente em ££			3.451
Artigos para escriptorio, ensino e e equipamento de collegios			
Allemanha	"	3	117\$
Equivalente em ££			1
Artigos e utensilios de uso domestico			
Allemanha	"	5.961	279.894\$
Equivalente em ££			1.931
Palitos para mesa			
Estados Unidos		6.085	65.487\$
Portugal		340	5.171\$
Total.	"	6.425	70.658\$
Equivalente em ££			489
Peças para machinaria de fição e tecelagem			
Grã-Bretanha	"	192	3.607\$
Equivalente em ££			25
Rolhas de cortiça			
Allemanha		15	1.468\$
França		1	55\$
Portugal		9.654	103.230\$
Total.....	"	9.670	104.753\$
Equivalente em ££			724

<i>Mercadorias e paizes de procedencia</i>	<i>Unidade</i>	<i>Quantidade</i>	<i>Valor a bordo em mil reis</i>
Manufactura de madeira não especificada			
Allemanha		587	21:240\$
Estados Unidos		202	2:529\$
Suecia		2	74\$
Total	Kilo	791	23:843\$
Equivalente em ££			227
Manufacturas de cortiças não especificadas			
Grã-Bretanha	"	70	8:189\$
Equivalente em ££			54
<i>Nickel e Tungstenio</i>			
Total	"	100	934\$
Equivalente em ££			8
Manufacturas de nickel			
Allemanha	"	100	934\$
Equivalente em ££			8
<i>Ouro, prata e platina</i>			
Total	Grms.	465	663\$
Equivalente em ££			5
Manufacturas de prata não especificadas			
França	"	465	663\$
Equivalente em ££			5
<i>Palha, esparto, cairo, manilha piassava, paina e outras fibras ou materias filamentosas vegetaes</i>			
Total	Kilo	2.382	20:030\$
Equivalente em ££			146
Cordoalha			
Grã-Bretanha	"	1.588	5:151\$
Equivalente em ££			35
Esteiras e capachos			
Grã-Bretanha	"	51	888\$
Equivalente em ££			6
Vassouras e escovas			
Allemanha	"	135	570\$
Equivalente em ££			4
Manufacturas não especificadas			
Allemanha	"	608	13:421\$
Equivalente em ££			101
<i>Papel e suas applicações</i>			
Total	"	883 482	1.409:086\$
Equivalente em ££			9.930

<i>Mercadorias e Paizes de procedencia</i>	<i>Unidade</i>	<i>Quantidade</i>	<i>Valor a bordo em mil reis</i>
Estampas desenhos e photographias			
Allemanha		23	1:748\$
Grã Bretanha		810	10:931\$
Hollands		48	6:410\$
Total	Kilo	881	19:089\$
Equivalente em ££			144
Livros em branco			
Grã-Bretanha	"	29	5:046\$
Equivalente em ££			34
Livros impressos, jornaes, revistas musicas, mapps ou cartas geographicas e semelhantes			
Allemanha		2.396	120:006\$
Estados Unidos		1	18\$
França		108	7:913\$
Grã Bretanha		8	659\$
Hespanha		16	801\$
Total.	"	2.529	129:397\$
Equivalente em ££			885
Obras impressas ou lithographadas, circulares, facturas, conhecimentos, cartazes, cartões postaes, rotulos, folhinhas, etc.			
Allemanha		992	83:222\$
Estados Unidos		88	1:783\$
Grã-Bretanha		60	2:707\$
Italia		39	274\$
Suissa		2	90\$
Total	"	1.181	88:076\$
Equivalente em ££			622
Papel para cigarros			
Allemanha		1.827	17:416\$
Austria		1.828	15:234\$
França		142	1:055\$
Hespanha		665	5:937\$
Suécia		9.557	88:899\$
Total	"	14.019	128:541\$
Equivalente em ££			915
Papel para desenho			
Allemanha	"	259	4:505\$
Equivalente em ££			34
Papel para escrever			
Allemanha		511	4:683\$
Hollanda		497	1:677\$
Total	"	1.008	6:360\$
Equivalente em ££			42
Papel cellophane e similares			
França		2.687	50.138\$
Equivalente em ££			398

<i>Mercadorias e paizes de procedencia</i>	<i>Unidade</i>	<i>Quantidade</i>	<i>Valor a bordo em mil reis</i>
Papel com preparo superficial chagrim, graneado, marroquinado encerado, oleado, parafinado envernizado, resinado, tela, e semelhantes			
Allemanha		1.257	6.927\$
Estados Unidos		42	2.937\$
Total.....	<i>Kilo</i>	1.299	9.864\$
Equivalente em ££			66
Papel para forração de casa e papeis decorativos não especificados.			
Hollanda	"	187	3.745\$
Equivalente em ££			25
Papel para impressão			
Allemanha	"	40.464	69.550\$
Equivalente em ££			518
Papel para imprensa jornalístico			
Allemanha		553.259	493.075\$
Noruega		38.903	31.661\$
Finlandia		209.843	182.719\$
Total.....	"	802.005	707.459\$
Equivalente em ££			4.940
Papel para uso característico (carbono estencil para mimiographo, filtro, higienico mata-borrão, em tiras para aparelhos physicos, machinas de contabilidade, registradora ou telegraphicas, plissado, recortado ou rendado para confeitarias enfeites, e outros usos			
Allemanha		44	688\$
União Belgo Luxemburgueza		2	35\$
Estados Unidos		37	3.212\$
Grã-Bretanha		13	207\$
Hollanda		1.057	9.008\$
Total.....	"	1.153	13.100\$
Equivalente em ££			90
Papel crepon, gaufé, fino, de seda ou oriental e vegetal			
Allemanha		3.851	60.067\$
França		1.811	37.040\$
Grã-Bretanha		15	213\$
Hollanda		5.098	24.651\$
Total.....	"	10.775	121.971\$
Equivalente em ££			840
Papel para usos não especificados			
Allemanha		1.866	14.821\$
União Belgo Luxemburgueza			18\$
Grã-Bretanha		6	181\$
Hollanda		92	1.230\$
Total.....	"	1.964	16.250\$
Equivalente em ££			122

<i>Mercadorias e Puizes de procedencia</i>	<i>Unidade</i>	<i>Quantidade</i>	<i>Valor a bordo em mil reis</i>
Papelão em cartão em folhas ou rolos			
Allemanha		1.493	6:216\$
Hollanda		950	3:817\$
Total.....	<i>Kilo</i>	2.443	10:033\$
Equivalente em ££			68
Manufacturas de papel não especificadas			
Allemanha		122	13:892\$
Estados Unidos		63	794\$
Japão		238	8:750\$
Total.....	"	423	23:436\$
Equivalente em ££			169
Manufacturas de papelão, cartão ou cartolina não especificadas			
Allemanha		42	385\$
Estados Unidos		1	92\$
Grã-Bretanha		133	2:053\$
Total.....	"	176	2:530\$
Equivalente em ££			18
<i>Pedras, terras e mineraes não metallicos</i>			
Total.....	"	84.434	111:915\$
Equivalente em ££			832
Amyantho ou asbestos em obras não especificadas			
Allemanha		635	2:641\$
União Belgo Luxemburgueza		—	18\$
Estados Unidos		934	13:126\$
Grã-Betanha		1.209	7:520\$
Total.....	"	2.778	23:305\$
Equivalente em ££			172
Chapas impermeabilizantes, contendo asphalto ou betume			
Estados Unidos		4.775	3:490\$
Equivalente em ££			24
Estatuas e medalhões de marmore			
França		41	181\$
Equivalente em ££			1
Productos refractarios não especificados			
Allemanha		10.776	7:864\$
Equivalente em ££			51
Productos mineraes abrasivos não especificados (pedras de amolar, esmeril em pedras e rebolos, mós para moinhos e semelhantes)			
Allemanha		900	10:667\$
União Belgo Luxemburgueza		216	3:918\$
Estados Unidos		389	5:114\$
Grã-Bretanha		652	4:324\$
Total	"	2.157	24:023\$
Equivalente em ££			178

<i>Mercadorias e Paizes de procedencia</i>	<i>Unidade</i>	<i>Quantidade</i>	<i>Valor a bordo em mil reis</i>
Tijollos para arear			
Estados Unidos		367	1:648\$
Grã-Bretanha		9.062	8:082\$
Total	Kilo	9.429	9:730\$
Equivalente em ££			73
Tijollos refractarios e para construcção			
Allemanha	"	51.159	17:126\$
Equivalente em ££			112
Manufacturas não especificadas			
Allemanha		260	2:805\$
Austria		57	1:341\$
Estados Unidos		10	1:838\$
França		47	9:331\$
Grã-Bretanha		953	5:746\$
Italia		1 083	3:094\$
Portugal		909	2:071\$
Total	"	3.319	26:226\$
Equivalente em ££			221
<i>Pelles e couros</i>			
Total	"	689	26:122\$
Equivalente em ££			200
Artigos para uso ou porte pessoal			
Estados Unidos	"	2	48\$
Equivalente em ££			
Corréas, gachetas, mangueiras, arruelas e outros artigos para machinaria			
Allemanha		272	5:919\$
Estados Unidos		222	15:627\$
Grã-Bretanha		1	122\$
Total	"	495	21:668\$
Equivalente em ££			166
Peças de couro para machinas de fiação e tecelagem			
Grã-Bretanha	"	189	4:144\$
Equivalente em ££			33
Manufacturas de couro, não especificadas			
Allemanha	"	3	262\$
Equivalente em ££			1
Perfumarias, artigos de tinturaria e pinturas e preparações para usos diversos			
Total	"	26.086	304:445\$
Equivalente em ££			2.254
Collas preparadas			
Grã-Bretanha	"	6	92\$
Equivalente em ££			1

<i>Mercadorias e Paizes de procedencia</i>	<i>Unidade</i>	<i>Quantidade</i>	<i>Valor a bordo em mil reis</i>
Graxa para calçado e preparação a base de materias graxas, em geral para couros, metaes moveis, soalhos e semelhantes			
Allemanha		471	38:016\$
Estados Unidos		27	743\$
Grã-Bretanha		11	202\$
Total	Kilo	509	38:961\$
Equivalente em ££			270
Lixivias, liquidos, pastas e pós para limpeza e lustre de azulejos, ladrilhos, metaes, pias e semelhantes			
Allemanha		124	1:269\$
Estados Unidos		135	3:046\$
Total	"	259	4:315\$
Equivalente em ££			29
Perfumarias e preparados para toilette e toucador			
União Belgo Luxemburgueza		39	2:151\$
França		141	40:951\$
Grã-Bretanha		31	1:066\$
Total	"	211	44:168\$
Equivalente em ££			325
Preparações anticryptogamicas, antiparasitarias, carrapaticidas, formicidas, insectecidas e semelhantes			
Allemanha		5.067	14:567\$
Grã-Bretanha		926	4:686\$
Portugal		353	25:411\$
Total	"	6.346	44:664\$
Equivalente em ££			324
Preparações para uso diversos, não especificados			
Allemanha		92	1:123\$
União Belgo Luxemburgueza		2	865\$
Estados Unidos		15	296\$
Total	"	109	2:284\$
Equivalente em ££			16
Tinta para escrever			
Estados Unidos		75	2:683\$
Equivalente em ££			19
Tintas para impressão			
Allemanha		2.187	26:626\$
Dinamarca		8.382	33:103\$
Total	"	10.569	59:729\$
Equivalente em ££			472
Tintas para pinturas finas			
Allemanha		24	1:266\$
União Belgo Luxemburgueza			18\$
Total	"	24	1:284\$
Equivalente em ££			9

<i>Mercadorias e Paizes de procedencia</i>	<i>Unidade</i>	<i>Quantidade</i>	<i>Valor a bordo em mil reis</i>
Tintas preparadas a agua			
Estados Unidos	<i>Kilo</i>	1.978	14:806\$
Equivalente em ££			106
Tintas preparada a base de betume, pixe ou alcatrão			
Estados Unidos	"	21	24\$
Equivalente em ££			
Tinta preparada a base de pyroxylina, resinas ou verniz			
Alemanha		5	72\$
Estados Unidos		1.365	24:256\$
Total	"	1.370	24:328\$
Equivalente em ££			171
Tinta preparada a oleo (sem resinas)			
Alemanha		2.166	32:565\$
Estados Unidos		293	3:353\$
Grã-Bretanha		222	878\$
Total	"	2.681	36:796\$
Equivalente em ££			301
Tintas preparadas não especificadas			
Alemanha		1.359	22:343\$
União Belgo Luxemburgueza		2	258\$
Estados Unidos		65	2:019\$
Total	"	1.426	24:620\$
Equivalente em ££			173
Vernizes não especificados			
Alemanha		294	4:635\$
Estados Unidos		208	1:056\$
Total	"	502	5:691\$
Equivalente em ££			38
<i>Productos chimicos, drogas, preparados e especialidades pharmaceuticas</i>			
Total	"	1.875.748	3.163:336\$
Equivalente em ££			22.652
Acido acetico			
União Belgo Luxemburgueza	"	9	197\$
Equivalente em ££			2
Acido citrico			
Alemanha		300	3:346\$
União Belgo Luxemburgueza		1.102	7:149\$
Italia		2.400	18:179\$
Total	"	3.802	28:674\$
Equivalente em ££			209
Acido chlorhydrico ou muriativo			
União Belgo Luxemburgueza	"	10	70\$
Equivalente em ££			

<i>Mercadorias e Paizes de procedencia</i>	<i>Unidade</i>	<i>Quantidade</i>	<i>Valor a bordo em mil reis</i>
Acido borico			
Allemanha		80	294\$
União Belgo Luxemburgueza		5	35\$
Total.	Kilo	85	329\$
Equivalente em ££			2
Acidos organicos, não especificados			
Allemanha		1.345	10:014\$
União Belgo Luxemburgueza		1.536	7:440\$
Total.....	"	2.881	17:454\$
Equivalente em ££			123
Acido tartarico			
Allemanha		1.200	10:048\$
União Belgo Luxemburgueza		1.002	7:167\$
Total.	"	2.202	17:215\$
Equivalente em ££			121
Acido tanico (tanino)			
União Belgo Luxemburgueza	"	24	979\$
Equivalente em ££			6
Acidos não especificados			
Allemanha		207	1:887\$
União Belgo Luxemburgueza		205	3:882\$
Hollanda		2	150\$
Total.....	"	414	5:919\$
Equivalente em ££			40
Adubos chimico e synthethicos			
Allemanha	"	54.908	42:913\$
Equivalente em ££			300
Aguas mineraes, naturaes e artificiaes e medicinaes			
Hespanha	"	625	9:130\$
Equivalente em ££			62
Cafeina			
Allemanha		2.450	327\$
União Belgo Luxemburgueza		1.450	219\$
Total.....	Grm.	3.900	546\$
Equivalente em ££			4
Quinino e seus saes			
Allemanha		177.000	67:623\$
União Belgo Luxemburgueza		36.000	14:213\$
França		178.500	78:926\$
Hollanda		65.000	26:292\$
Total.....	"	456.500	187:054\$
Equivalente em ££			1.311
Outros alcaloides e seus saes			
Allemanha		8.165	3:014\$
União Belgo Luxemburgueza		3.510	1:414\$
Total.....	"	11.675	4:428\$
Equivalente em ££			30

<i>Mercadorias e Paizes de procedencia</i>	<i>Unidade</i>	<i>Quantidade</i>	<i>Valor a bordo em mil reis</i>
Benzina			
União Belgo Luxemburgueza	Kilo	5	122\$
Equivalente em ££			1
Bicarbonato de sodio			
Allemanha		498	3:814\$
Grã-Bretanha		27.500	17:324\$
Total	"	27.998	21:138\$
Equivalente em ££			153
Carbonato de amonea			
União Belgo Luxemburgueza		10.000	14:796\$
Grã-Bretanha		9.500	17.358\$
Total	"	19.500	32:154\$
Equivalente em ££			221
Boratos e borax, granulado, crys- talizado em pó calcinado ou fun- dido			
União Belgo Luxemburgueza	"	1.001	1:180\$
Equivalente em ££			12
Capsulas, comprimidos, confeitos bolos, drageas, granulos, pastilhas pillulas, tabletes para uso medi- cinal			
Estados Unidos		—	306\$
França		12	10:508\$
Grã-Bretanha		68	5:132\$
Portugal		3	2:008\$
Total	"	83	17:954\$
Equivalente em ££			139
Chlorato de potassio e sodio			
Allemanha		58.500	169:378\$
União Belgo Luxemburgueza		4.000	16:561\$
Total	"	62.500	185:939\$
Equivalente em ££			1.519
Chloretos ou chloruretos e demais saes halloides (fluoretos, bromu- retos e iodetos) não especificados para uso scientificos			
Allemanha		111	4:018\$
União Belgo Luxemburgueza		111	4:212\$
França		40	239\$
Portugal		444	34:184\$
Suecia		5	91\$
Total	"	711	42:744\$
Equivalente em ££			293
Chloretos ou chroretos não espe- cificados para industria			
Allemanha	"	2.876	3:797\$
Equivalente em ££			31

<i>Mercadorias e paizes de procedencia</i>	<i>Unidade</i>	<i>Quantidade</i>	<i>Valor a bordo em mil reis</i>
Productos chimicos aggressivos e seus semelhantes componentes não especificados			
Allemanha	Kilo	51.000	157.977\$
Equivalente em ££			1.141
Chlorureto de cal			
Allemanha		10.035	23.804\$
Estados Unidos		4.300	8.011\$
Total.....	"	14.335	31.815\$
Equivalente em ££			216
Chlorureto de calcio			
Allemanha		43	661\$
União Belgo Luxemburgueza		13	238\$
Total.....	"	56	899\$
Equivalente em ££			6
Chlorureto de ethyla			
França	"	2	405\$
Equivalente em ££			3
Elixires, licores, xaropes e vinhos medicinaes			
Estados Unidos		120	7.545\$
França		57	1.684\$
Grã-Bretanha		20	1.005\$
Portugal		1 060	13.755\$
Total.....	"	1.257	23.989\$
Equivalente em ££			178
Emplastos medicinaes, papeis, sinapizados ou cataplasmas e emolientes semelhantes			
Allemanha	"	34	1.838\$
Equivalente em ££			1
Empolvas medicinaes injectaveis			
França	Grms.	1.197	1.285\$
Equivalente em ££			10
Gottas medicinaes			
França	Kilo	6	3.302\$
Equivalente em ££			25
Glycerina			
Allemanha		450	4.670\$
União Belgo Luxemburgueza		5	70\$
Total.....	"	455	4.740\$
Equivalente em ££			31
Iodureto de potassio			
Allemanha		44	2.456\$
União Belgo Luxemburgueza		10	646\$
Total.....	"	54	3.102\$
Equivalente em ££			231

<i>Merçadorias e Paizes de procedencias</i>	<i>Unidade</i>	<i>Quantidade</i>	<i>Valor a bordo em mil réis</i>
Lysol, creolina e congêneres (desinfectantes)			
Alemanha		365	1:507J
União Belgo Luxemburgueza		20	460\$
Estados Unidos		13	285\$
Grã-Bretanha		4 157	24:242\$
Total	<i>Kilo</i>	4.555	26:494\$
Equivalente em ££			231
Metaes e metaloides colloidaes			
Alemanha		1.600	947\$
União Belgo Luxemburgueza		100	70\$
França		500	274\$
Total	<i>Grm.</i>	2.200	1:291\$
Equivalente em ££			8
Metaes preciosos em preparação chimica			
Alemanha		7.250	1:610\$
União Belgo Luxemburgueza		1.856	1:314\$
Total	"	9.106	2:924\$
Equivalente em ££			20
Óleo de fígado de bacalhão			
Alemanha		100	949J
União Belgo Luxemburgueza		33	440\$
Grã-Bretanha		100	750\$
Noruega		550	1:964J
Total	<i>Kilo</i>	783	4:103\$
Equivalente em ££			31
Outros óleos e emulsões medicinaes			
Alemanha		19	383\$
União Belgo Luxemburgueza		3	129\$
Estados Unidos		35	3:429\$
Portugal		18	427\$
Total	"	75	4:368\$
Equivalente em ££			33
Óxidos não especificados para usos scientificos			
Alemanha		297	12:433\$
União Belgo Luxemburgueza		54	1:326\$
França		1	32\$
Total	"	352	13:791\$
Equivalente em ££			93
Óxidos não especificados para usos industriaes			
Alemanha	"	52	1:396\$
Equivalente em ££			9

<i>Mercadorias e Paizes de procedencias</i>	<i>Unidade</i>	<i>Quantidade</i>	<i>Valor a bordo em mil réis</i>
Preparados pharmaceuticos e especialidades medicinaes não especificadas (inclusive pomadas, unguentos, cerotos, linimentos, fomentações e embrocações)			
Allemanha		370	14.772\$
União Belgo Luxemburgueza		134	8.104\$
Estados Unidos		225	13.440\$
França		160	14.565\$
Grã-Bretanha		9	1.574\$
Hollanda		5	270\$
Portugal		242	2.909\$
Total	Kilo	1.145	55.634\$
Equivalente em ££			392
Sabão e sabonetes medicinaes			
União Belgo Luxemburgueza		10	202\$
Estados Unidos		58	2.086\$
Total	"	68	2.288\$
Equivalente em ££			19
Soda caustica			
Allemanha		40.200	64.462\$
Estados Unidos		98.929	130.038\$
Grã-Bretanha		809.700	962.426\$
Total	"	948.829	1.156.926\$
Equivalente em ££			8.178
Sulfato de cobre			
Allemanha		10	145\$
União Belgo Luxemburgueza		30	234\$
Total		40	379\$
Equivalente em ££			2
Sulfato de sodio ou sal de Gauber			
Allemanha		22.975	9.978\$
União Belgo Luxemburgueza		15	92\$
França		150	258\$
Total	"	23.140	10.328\$
Equivalente em ££			71
Vaselina			
Allemanha			
União Belgo Luxemburgueza		39	121\$
Estados Unidos		5	70\$
França		8.561	18.938\$
Total	"	32	2.075\$
Equivalente em ££		8.637	21.204\$
Sulfato de magnezia ou sal amargo			
Allemanha		166.736	74.517\$
União Belgo Luxemburgueza		5	17\$
Total	"	166.741	74.534\$
Equivalente em ££			518

<i>Mercadorias e paizes de procedencia</i>	<i>Unidade</i>	<i>Quantidade</i>	<i>Valor a bordo em mil reis</i>
Sulfatos não especificados			
Allemanha		3.880	4:644\$
União Belgo Luxemburgueza		65	772\$
Total.....	Kilo	3.945	5:416\$
Equivalente em ££			35
Sulfitos, hyposulfitos, sulfuretos e outros saes de enxofre não especificados, scientificos			
Allemanha		7.041	21:723\$
União Belgo Luxemburgueza		30	716\$
Estados Unidos		181	580\$
Grã-Bretanha		7.620	4:807\$
Total	"	14.872	27:826\$
Equivalente em ££			245
Sulfitos, hyposulfitos, sulfuretos e outros saes de enxofre não especificados para industria			
Allemanha		23.860	32:559\$
União Belgo Luxemburgueza		55.315	46:432\$
China		3.500	16:899\$
Grã-Bretanha		42.294	39:072\$
Total	"	124.969	134:962\$
Equivalente em ££			943
Tinturas alcoolicas, alcoolatos, extractos, hydrolatos e soluções medicinaes para pharmacia			
Allemanha		106	8:973\$
União Belgo Luxemburgueza		60	6:069\$
Estados Unidos		82	4:044\$
França		8	407\$
Grã-Bretanha		9	922\$
Total	"	265	20:415\$
Equivalente em ££			149
Productos chimicos não especificados para usos scientificos			
Allemanha		2.040	25:011\$
União Belgo Luxemburgueza		772	19:014\$
Estados Unidos		93	2:763\$
França		119	734\$
Grã-Bretanha		630	4:044\$
Hollanda		16	900\$
Portugal		60	3:656\$
Suecia		16	1:847\$
Total.....	"	3.746	57:969\$
Equivalente em ££			419
Productos chimicos não especificados para industria			
Allemanha		240.186	616.223\$
União Belgo Luxemburgueza		33.485	36:927\$
Estados Unidos		4.073	11:682\$
Grã-Bretanha		48.473	26:969\$
Total	"	326.217	691:801\$
Equivalente em ££			4.891

<i>Mercadorias e paizes de procedencia</i>	<i>Unidade</i>	<i>Quantidade</i>	<i>Valor a bordo em mil reis</i>
<i>Seda animal, com ou sem mescla</i>			
Total	Kilo	1	1.895\$
Equivalente em ££			12
<i>Roupas feitas e peças de vestuario</i>			
França	“	1	1.877\$
Equivalente em ££			12
<i>Manufacturas não especificadas</i>			
Portugal	“	—	18\$
Equivalente em ££			
<i>Varios artigos</i>			
Total	“	31.066	532.675\$
Equivalente em ££			3.765
<i>Amostras</i>			
Alemanha		109	171\$
Grã Bretanha		88	379\$
Suecia		14	308\$
Irlanda		1	72\$
Total	“	212	930\$
Equivalente em ££			8
<i>Apparelhos para gymnastica e artigos de esporte</i>			
Grã-Bretanha	“	34	2.847\$
Equivalente em ££			19
<i>Apparelhos sanitarios</i>			
Alemanha		66	1.612\$
Grã-Bretanha		1.510	3.450\$
Total	“	1.576	5.062\$
Equivalente em ££			49
<i>Artigos para escriptorio e collegio</i>			
Alemanha		1.955	5.120\$
Grã-Bretanha		—	142\$
Portugal		546	1.057\$
Total	“	2.501	6.319\$
Equivalente em ££			48
<i>Artigos para illuminação (exclusive as electricas)</i>			
Alemanha		974	36.253\$
Estados Unidos		85	4.998\$
Suecia		5	908\$
Total	“	1.064	42.159\$
Equivalente em ££			292
<i>Bagagem e objectos de uso pessoal</i>			
Hollanda	“	956	31.995\$
Equivalente em ££			215

<i>Mercadorias e Paizes de procedencia</i>	<i>Unidade</i>	<i>Quantidade</i>	<i>Valor a bordo em mil reis</i>
Bengalas e chicotes			
Allemanha	Kilo	—	55\$
Equivalente em ££			
Botões ou marcas de materia prima não especificada			
Allemanha	"	159	4.987\$ 34
Equivalente em ££			
Brinquedos de materia prima não especificadas			
Allemanha	"	2.184	71.753\$ 493
Equivalente em ££			
Artigos para fumantes			
Allemanha	"	81	4.722\$ 41
Equivalente em ££			
Canotilhos, vidrilhos e obras de passamanaria dourada			
Allemanha	"	17	7.543\$ 51\$
Equivalente em ££			
Dynamite			
Grã-Bretanha	"	6.939	93.870\$ 638
Equivalente em ££			
Estopim e mechas de segurança			
Grã-Bretanha	"	961	17.989\$ 122
Equivalente em ££			
Explosivos não especificados (exclusive polvora para mina e espoletas)			
Allemanha	"	5.000	9.758\$ 102
Equivalente em ££			
Lamparinas			
Allemanha	"	1.724	32.279\$ 229
Equivalente em ££			
Lanternas, pharões e pharoletes para automoveis			
Estados Unidos	"	34	1.562\$ 11
Equivalente em ££			
Lapis de qualquer qualidade			
Allemanha		735	4.153\$
Grã-Bretanha		48	773\$
Portugal		712	1.624\$
Total.....	"	1.495	6.550\$ 51
Equivalente em ££			
Lixa de qualquer qualidade			
Allemanha		2.470	32.628\$
Portugal		348	2.122\$
Total.....	"	2.818	34.750\$ 249
Equivalente em ££			

<i>Mercadorias e Paizes de procedencia</i>	<i>Unidade</i>	<i>Quantidade</i>	<i>Valor a bordo em mil reis</i>
Artigos para electricidade e instalações electricas de galalite e de outras materias plasticas ou resinas syntheticas		1	59\$
Allemanha		66	4:320\$
Estados Unidos		<hr/>	<hr/>
Total	Kilo	67	4:379\$
Equivalente em ££			35
Manufacturas de galalite ou de outras materias plasticas ou resinas syntheticas não especificadas.			
Allemanha	"	86	2:735\$
Equivalente em ££			20
Pennas de escrever			
Allemanha		54	4:575\$
União Belgo Luxemburgueza		36	5:905\$
Grã-Bretanha		78	9:151\$
Total	"	<hr/>	<hr/>
Equivalente em ££		168	19:631\$
Equivalente em ££			143
Quadros e espelhos com molduras			
Allemanha	"	532	6:785\$
Equivalente em ££			54
Relogios de porte pessoal			
Allemanha	"	5	3:418\$
Equivalente em ££			26
Despertadores			
Allemanha *		459	26:069\$
Estados Unidos		222	9:543\$
Total	"	<hr/>	<hr/>
Equivalente em ££		681	35:612\$
Equivalente em ££			244
Relos de parede, de armario, de usar no cha ou de cima de mesa em geral para interior			
Allemanha	"	1.658	66:013\$
Equivalente em ££			459
Sobresalentes, accessorios e pertences para relojoaria			
Allemanha	"	28	570\$
Equivalente em ££			4
Velas de cera, esparmatete, stearina e sebo			
Portugal	"	5	50\$
Equivalente em ££			
Véos incandecentes			
Estados Unidos	"	3	1:412\$
Equivalente em ££			9

<i>Mercadorias e paizes de procedencia</i>	<i>Unidade</i>	<i>Quantidade</i>	<i>Valor a bordo em mil reis</i>
Varios artigos		74	16.015\$
Allemanha		1	202\$
França		3	723\$
Tcheco-Slovaquia			
Total	<i>Kilo</i>	78	16.940\$
Equivalente em ££			119
CLASSE IV — ARTIGOS DESTINADOS A ALIMENTAÇÃO E FORRAGEM			
Total	<i>Ton.</i>	30.174	21 620:566\$
Equivalente em ££			158.309
<i>Bebidas</i>			
Total	<i>Kilo</i>	61.863	412:039\$
Equivalente em ££			2.921
Aguas mineraes de mesa (naturaes e artificiaes)			
Allemanha		80	462\$
União Belgo Luxemburgueza		370	1.711\$
França		463	1.963\$
Portugal		233	1.505\$
Total	"	1.146	5:641\$
Equivalente em ££			39
Bebidas alcoolicas (aguardente, rum, e vòdska)			
França		48	1:155\$
Portugal		5.104	49:069\$
Total	"	5.152	50:224\$
Equivalente em ££			355
Cognac			
França		125	5:799\$
Portugal		2.658	22:797\$
Total em kilos.. . .	"	2.783	28:596\$
Equivalente em ££			224
Genebra			
Hollanda	"	224	3:403\$
Equivalente em ££			23
Whisky			
Allemanha		90	2:061\$
Grã-Brethana		3.095	83:959\$
Total	"	3.185	86:020\$
Equivalente em ££			584
Cerveja			
Grã-Bretanha	"	1.205	10:703\$
Equivalente em ££			74
Licores e xaropes			
França		132	2:683\$
Grã Bretanha		44	471
Total	"	176	3;154\$
Equivalente em ££			23

<i>Mercadorias e países de procedencia</i>	<i>Unidade</i>	<i>Quantidade</i>	<i>Valor a bordo em mil reis</i>
Vinhos amargos (vermouth, bitter quinado)			
França		1.236	18;007\$
Hespanha		1.440	13;236\$
Italia		1.290	10;036\$
Portugal		2.893	23;580\$
Total	<i>Kilo</i>	6.867	64;859\$
Equivalente em ££			432
Vinhos espumantes (inclusive Champangne)			
França	"	120	5;394\$
Equivalente em ££			45
Vinhos finos de mesa (inclusive vinhos licorosos)			
França		90	2;866\$
Hespanha		490	6;645\$
Portugal		571	12;395\$
Total	"	1.151	21;905\$
Equivalente em ££			156
Vinhos communs de mesa			
Allemanha		375	7;903\$
França		2.530	29;213\$
Hespanha		3.373	13;257\$
Italia		600	6;392\$
Portugal		32.976	75;374\$
Total	"	39.854	132;139\$
Equivalente em ££			966
<i>Cereaes, farinhas e grão alimenticios</i>			
Total	"	26.670.133	13.453;248\$
Equivalente em ££			95.049
Farinha de aveia			
Estados Unidos		4.801	22;240\$
Grã-Bretanha		201	1;200\$
Tota	"	5.002	23;440\$
Equivalente em ££			175
Farinha de trigo			
Argentina		369.641	206;775\$
Estados Unidos		43.772	30.318\$
Uruguay		372.300	240;478\$
Total	"	785.713	477;571\$
Equivalente em ££			4.141
Farinhas alimenticias compostas (farinhas lacteas, maltadas, phosphatadas, e semelhantes)			
Grã-Bretanha	"	32	653\$
Equivalente em ££			4
Farinha e feculanão especificada			
Grã-Bretanha	"	33	254\$
Equivalente em ££			2

<i>Mercadorias e Paizes de procedencia</i>	<i>Unidade</i>	<i>Quantidade</i>	<i>Valor a bordo em mil reis</i>
Trigo			
Argentina	Kilo	25 879.804	12.951:240\$
Equivalente em ££			90.726
Não especificados			
Hespanha	"	49	90\$
Equivalente em ££			1
<i>Conservas e extractos</i>			
Total.....	"	2.762.944	5.442:199\$
Equivalente em ££			44'224
Azeitonas			
Estados Unidos		20	165\$
Grã-Bretanha		10	254\$
Hespanha		1.027	6.425\$
Portugal		27.900	64:435\$
Total.....	"	28.957	71:280\$
Equivalente em ££			519
Bacalháu			
Estados Unidos		16.283	51:626\$
Grã-Bretanha		35.370	113:041\$
Terra Nova		2.676.420	5.162:988\$
Islandia		580	1:159\$
Total.....	"	2.728.653	5.328:814\$
Equivalente em ££			43.415
Conservas e extratos de carne não especificados			
Portugal	"	22	373\$
Equivalente em ££			3
Conservas e extractos de fructas não especificados			
Estados Unidos	"	168	693\$
Equivalente em ££			6
Conservas e extractos de legumes			
Allemanha		193	2:743\$
Estados Unidos		137	648\$
França		52	913\$
Grã-Bretanha		175	2:630\$
Hespanha		20	144\$
Italia		284	2:082\$
Total.....	"	861	9:160\$
Equivalente em ££			62
Conservas e extractos de peixe, crustaceos e molluscos não especificados			
França		14	410\$
Grã-Bretanha		5	290\$
Hollanda		800	5:608\$
Total.....	"	819	6:308\$
Equivalente em ££			46

<i>Mercadorias e Paizes de procedencia</i>	<i>Unidade</i>	<i>Quantidade</i>	<i>Valor a bordo em mil reis</i>
Sardinhas		112	1.584\$
França		3.352	23.987\$
Portugal			
Total.....	<i>Kilo</i>	3.464	25.571\$
Equivalente em ££			173
<i>Fructas de mesa</i>			
Total.....	"	39.374	245.327\$
Equivalente em ££			1.686
Amendoas			
Hespanha		3.834	20.218\$
Portugal		980	3.808\$
Total.....	"	4.814	24.026\$
Equivalente em ££			164
Avellãs			
Hespanha	"	461	2.431\$
Equivalente em ££			16
Castanhas			
Portugal	"	6.375	17.951\$
Equivalente em ££			121
Maçãs			
Estados Unidos	"	38	109\$
Equivalente em ££			1
Peras			
Portugal	"	160	988\$
Equivalente em ££			5
Uvas			
Hespanha		1.000	2.557\$
Portugal		7.910	34.839\$
Total.....	"	8.910	37.396\$
Equivalente em ££			260
Fructas seccas não especificadas			
França		6.162	53.785\$
Grã-Bretanha		153	907\$
Hespanha		12.130	106.529\$
Total.....	"	18.445	161.221\$
Equivalente em ££			1.110
Fructas verdes não especificadas			
Portugal	"	171	1.205\$
Equivalente em ££			8
<i>Leite e seus derivados</i>			
Total.....	"	45	1.313\$
Equivalente em ££			9
Queijos			
Allemanha		16	570\$
Grã-Bretanha		11	272\$
Portugal		18	471\$
Total.....	"	45	1.313\$
Equivalente em ££			9

<i>Mercadorias e Paizes de procedencia</i>	<i>Unidade</i>	<i>Quantidade</i>	<i>Valor a bordo em mil reis</i>
<i>Diversos</i>			
Total.....	Kilo	639.587	2.066:440\$
Equivalente em ££			14.420
<i>Alhos</i>			
Portugal	"	64.267	178:085\$
Equivalente em ££			1.228
<i>Azeite de Oliveira</i>			
França		2.463	26:472\$
Grã-Bretanha		8.320	58:533\$
Grecia		3.979	25:408\$
Hespanha		25.658	159:971\$
Italia		510	4:032\$
Portugal		37.444	291:330\$
Total.....	"	78.374	565:746\$
Equivalente em ££			4.001
<i>Batatas</i>			
Argentina	"	133.120	69:672\$
Equivalente em ££			513
<i>Chá</i>			
Allemanha		209	2:558\$
Grã-Bretanha		432	14:900\$
Total.....	"	641	17:458\$
Equivalente em ££			119
<i>Confeitos, balas, bombons e doces de confeitaria</i>			
Grã-Bretanha		128	1:142\$
Hespanha		13	342\$
Total.....	"	141	1:484\$
Equivalente em ££			10
<i>Especiarias, condimentos e temperos ao natural</i>			
Allemanha		144.974	544:639\$
China		7.620	9:818\$
França		70.603	273:281\$
Grã-Bretanha		15.607	51:839\$
Hespanha		543	2:309\$
Hollanda		15.119	32:468\$
Italia		5.080	8:937\$
Portugal		3.290	8:037\$
Hong Kong		15.700	38:560\$
Estabelecimentos do Estreito		78.917	246:489\$
Total.....	"	357.453	1.216:377\$
Equivalente em ££			8.427
<i>Condimentos e molhos preparados</i>			
França		113	5:833\$
Grã-Bretanha		21	671\$
Total.....	"	134	650:4\$
Equivalente em ££			43

<i>Mercadorias e Paizes de procedencia</i>	<i>Unidade</i>	<i>Quantidade</i>	<i>Valor a bordo em mil reis</i>
Lupulo			
Allemanha	Kilo	25	136\$
Equivalente em ££			1
Sal refinado para alimentação			
Grã-Bretanha	"	22	73\$
Equivalente em ££			
Vinagre			
Grã-Bretanha		67	544\$
Portugal		5.000	8.58\$
Total	"	5.067	9.128\$
Equivalente em ££			66
Não especificados			
França	"	343	1.777\$
Equivalente em ££			12
<i>Total Geral da Importação</i>	"	94.770.548	91.632.876\$
Equivalente em ££			655.065

RESUMO, POR CLASSE, DA IMPORTAÇÃO EXTERIOR DA BAHIA NO ANNO DE 1935

CLASSES	QUANTIDADE EM KILOS	VALOR EM MIL REIS PAPEL	EQUIVALENTE EM LIBRAS ESTERLINAS
CLASSE I Animaes Vivos	---	---	---
CLASSE II Materias Primas.	52.808.663	31.275.075\$	223,692
CLASSE III Artigos Manufaturados.	11.787.939	38.737.235\$	273,064
CLASSE IV Generos alimenticios	30.173.946	21.620.566\$	158,309
TOTAL DAS MERCADORIAS	94.770.548	91.632.876\$	655,065

Exportação e Importação exterior da Bahia, em 1935, por Paizes de destino e procedencia

PAIZES	Valor em mil reis papel		Equivalente em ££	
	Exportação	Importação	Exportação	Importação
AFRICA:				
Argelia	643:286\$	—	5,147	—
Canarias	15:992\$	—	116	—
Egypto	45:800\$	—	350	—
Madeira	1:800\$	—	15	—
Marrocos	54:655\$	—	448	—
Senegal	123:223\$	—	984	—
União Sul Africana	104:647\$	—	838	—
Total	988:503\$	—	7,898	—
AMERICA DO NORTE E CENTRAL				
Canadá	984:010\$	138:568\$	7,645	937
Estados Unidos	124.197:998\$	20.399:553\$	986,124	146,668
Mexico	—	2.226:656\$	—	15,878
Terra Nova	—	5.162:98\$	—	42,219
TOTAL	125,182:008\$	27,927:765\$	993,769	205,702
AMERICA DO SUL				
Argentina	12.776:219\$	13.257:537\$	102,119	93,366
Chile	35:328\$	—	369	—
Colonia	1.660:884\$	—	14,038	—
Paraguay	91:372\$	—	721	—
Uruguay	2.426:982\$	240:478\$	18,832	1,935
Total	16,990:785\$	13,498:015\$	136,079	95,301
ASIA:				
China	—	26:717\$	—	217
Estabelecimentos do Es- treito	—	246:489\$	—	1,708
India	—	42:639\$	—	293
Japão	131:689\$	8:750\$	1,045	58
Possessões Britanicas (outras)	—	38:560\$	—	276
Total	131:689\$	363:155\$	1,045	2,552
EUROPA				
Allemanha	63.747:244\$	24.075:533\$	509:422	168,701
Austria	—	18:639\$	—	130
Dantzig	34:439\$	—	273	—
Dinamarca	2.090:600\$	33:103\$	17,176	282
Finlandia	—	182:719\$	—	1,235
França	21.594:18\$	889:391\$	172,846	6,501
Gibraltar	105:144\$	—	945	—

PAIZES	Valor em mil reis papel		Equivalente em ££	
	Exportação	Importação	Exportação	Importação
Grã-Bretanha	5.609:830\$	13.396:718\$	44,546	95,315
Grecia	—	25:408\$	—	173
Hespanha	4.409:333\$	392:726\$	33,804	2,806
Hollanda	21.912:304\$	4.766:041\$	171,918	33,889
Irlanda	—	179:965\$	—	1,219
Islandia	—	1:159\$	—	9
Italia	12.209:873\$	139:553\$	99,034	971
Lettonia	276:981\$	—	2,153	—
Lithuania	30.518\$	—	236	—
Noruega	1.731:907\$	56:983\$	13,972	465
Polonia	2.755:521\$	—	22,122	—
Portugal	810:182\$	1.055:181\$	6,411	7,448
Suecia	3.957:628\$	655:104\$	32,809	4,818
Suissa	105:587\$	43:509\$	839	313
Tcheco-Slovaquia	—	21:339\$	—	147
U. Belgo Luxemburguesa	9.397:066\$	3.910:873\$	73,645	27,088
Total.....	150.778:346\$	49.843:941\$	1.202,151	351,510
OCEANIA:				
Australia	193:133\$	—	1,532	—
Nova Zelandia	30:210\$	—	255	—
Tôtal	223:343\$	—	1,787	—
RECAPITULAÇÃO				
Africa	988:503\$	—	7,898	—
America do Norte Central	125.182:008\$	27.927:765\$	993,769	205,702
America do Sul	16.990:785\$	13.498:015\$	136,079	95,301
Asia	131:689\$	363:155\$	1,045	2,552
Europa	150.778:346\$	49.843:941\$	1.202,151	351,510
Oceania	223:343\$	—	1,787	—
Total.....	294.294:674\$	91.632:876\$	2.342,729	655,605

Exportação por cabotagem pelo Porto da Bahia em 1935

Mercadorias	Destino	Quantidade em kilos		TOTAL
		Nacionais	Nacionali- sadas	
Accessorios de auto.....	(Alagôas		938	638
	(Amazonas	—	476	476
	(Ceará	74	5192	5266
	(Maranhão	—	671	671
	(Parahyba	—	76	760
	(Pernambuco	86	5354	5440
	(Piauhv :.....	—	2007	2007
	(Rio de Janeiro.....	75	6087	6162
	(Rio Grande do Norte	—	2745	2745
	(Rio Grande do Sul ..	353	—	353
	(São Paulo	40	439	479
(Sergipe	—	14612	14612	
	Total	628	38297	38925
Agua mineral	(Alagôas	120	—	120
	(Ceará	580	—	580
	(Sergipe	380	—	380
	Total	1080	—	1080
AlcooleAguar- dente.....	(Pará.....	3600	—	3600
	(Rio de Janeiro.....	25	—	25
	(Rio Grande do Sul..	73	—	73
	Total	3698	—	3698
Algodão em ra- ma	(Rio de Janeiro.....	297498	—	297498
	(Rio Grande do Sul..	10600	—	10600
	(São Paulo	24149	—	24149
	Total	332247	—	332247
Apparelhos de radios e ac- cessorios...	(Pernambuco	—	15	15
	(Rio de Janeiro.....	—	2014	2014
	(São Paulo	30	68	98
	(Sergipe	—	25	25
	Total	30	2122	2152
Apparelhos physicos e material pa- ra laborato- rio.....	(Alagôas	—	68	68
	(Pará	—	19	19
	(Pernambuco	—	300	300
	(Rio de Janeiro.....	292	506	798
	(Rio Grande do Norte	85	—	85
	(São Paulo	—	116	116
	Total	377	1009	1386
Artefactos de borracha...	(Alagôas	—	120	120
	(Amazonas	—	356	356
	(Ceará	—	329	329
	(Maranhão	107	—	107
	(Pará.....	54	85	139
	(Parahyba	46	36	82
	(Pernambuco	—	55	55
	(Rio de Janeiro.....	125	118	243
	(Rio Grande do Norte	—	78	78
	(Rio Grande do Sul ..	110	—	110
	(Sergipe	—	158	158
	Total	442	1335	1777

Mercadorias	Destino	Quantidade em kilos		TOTAL
		Nacionais	Nacionali- sadas	
Artefactos de couros.....	(Amazonas	40	—	40
	(Ceará.....	192	—	192
	(Pernambuco.....	315	—	315
	(Piauí.....	26	—	26
	(Rio de Janeiro.....	492	30	522
	(São Paulo.....	881	—	881
	(Sergipe.....	1217	—	1217
	Total	3163	30	3193
Artefactos de tecidos de algodão	(Alagoas.....	47247	—	47247
	(Amazonas.....	186	80	266
	(Ceará.....	14073	—	14073
	(Espirito Santo.....	1308	—	1308
	(Maranhão	381	325	706
	(Minas Geraes	722	—	722
	(Pará.....	1579	—	1579
	(Parahyba.....	1539	—	1539
	(Pernambuco.....	19631	209	19840
	(Rio de Janeiro.....	1188	—	1188
Artefacto de tecido de lã..	(Rio Grande do Norte	8707	—	8707
	(Rio Grande do Sul ..	5531	—	5531
	(Santa Catharina.....	65	—	65
	(São Paulo	564	—	564
	(Sergipe.....	7097	174	7271
	Total	109818	788	110606
Artefacto de tecido de lã	(Alagoas	24610	—	24610
	(Sergipe	852	—	852
	Total	25462	—	25462
Artefacto de tecido de lã..	(Pernambuco	424	—	424
	(Rio Grande do Sul..	293	—	293
	Total	717	—	717
Artefacto de tecido de seda	(Maranhão	597	—	597
	(Pernambuco	108	—	108
	(Piauí.....	159	—	159
	(Rio de Janeiro.....	147	—	147
	(Rio Grande do Norte	137	—	137
	(São Paulo.....	56	—	56
	Total	1204	—	1204
Artigos cinematographicos.....	(Alagoas	—	26	26
	(Ceará	—	102	102
	(Espirito Santo.....	—	39	39
	(Minas Geraes.. . .	—	92	92
	(Pará.....	2	37	39
	(Pernambuco	—	8893	8893
	(Rio de Janeiro.....	—	11206	11206
	(Rio Grande do Sul..	—	71	71
	(São Paulo.....	234	501	735
	(Sergipe.	98	104	202
	Total.	334	21071	21405
Artigo cirurgico e dentario	(Alagoas	—	129	120
	(Rio de Janeiro .:....	—	280	289
	Total	—	409	409

Mercadorias	Destino	Quantidade em kilos		TOTAL	
		Nacionais	Nacionalidade		
	(Acre.....	—	115	115	
	(Alagoas.....	1813	1724	3537	
	(Amazonas.....	649	2959	3608	
	(Ceará... ..	9701	7332	17033	
	(Espírito Santo.....	150	70	220	
	(Maranhão.....	1088	1886	2974	
	(Pará.....	1331	501	1832	
Artigo de ar- marinho..	(Parahyba.....	1325	609	1934	
	(Paraná.....	—	489	489	
	(Pernambuco.....	2921	504	3425	
	(Piahy.....	2635	4746	7381	
	(Rio de Janeiro.....	4402	686	8088	
	(Rio Grande do Norte	8309	8875	9184	
	(São Paulo.....	1739	—	1739	
	(Sergipe.....	12185	18005	30190	
		Total	48248	43501	91749
		(Alagoas.....	43	331	374
	(Amazonas.....	—	247	247	
	(Pará.....	38	—	38	
Artigo de elec- tricidade ..	(Pernambuco.....	—	1335	1335	
	(Rio de Janeiro.....	2717	2830	5547	
	(Rio Grande do Norte	—	60	60	
	(Rio Grande do Sul	—	1164	1164	
	(Santa Catharina....	24	—	24	
	(São Paulo.....	1838	9	1847	
	(Sergipe.....	1628	3349	4977	
	Total	6288	9325	15613	
	(Alagoas.....	1173	—	1173	
	(Ceará.....	16063	138	16201	
	(Espírito Santo.....	—	44	44	
Artigo de pa- pelaria....	(Maranhão.....	4907	—	4907	
	(Parahyba.....	2795	—	2796	
	(Pernambuco.....	1821	—	1821	
	(Piahy.....	13296	1564	14860	
	(Rio de Janeiro.....	199	1928	2127	
	(Rio Grande do Norte	6094	—	6094	
	(Santa Catharina....	221	—	221	
	(Sergipe.....	1709	—	1709	
		Total	48279	3674	51953
		(Espírito Santo.....	489000	—	489800
	(Minas Geraes.....	59700	—	59700	
Assucar.....	(Paraná.....	676500	—	676500	
	(Rio de Janeiro.....	5615880	—	5615880	
	(Rio Grande do Sul	2191100	—	2191100	
	(Santa Catharina....	174000	—	174000	
	(São Paulo.....	5517000	—	5517000	
	Total	14723180	—	14723180	

Mercadorias	Destino	Quantidade em kilos		TOTAL
		Nacionais	Nacionalizadas	
Automoveis...	(Alagoas.....	—	4900	4900
	(Amazonas.....	—	1700	1700
	(Espirito Santo.....	—	11000	11000
	(Paraná.....	—	3400	3400
	(Pernambuco.....	—	1630	1630
	(Rio de Janeiro.....	—	21127	21127
	(Rio Grande do Norte	—	12000	12000
	(São Paulo.....	—	3357	3357
	(Sergipe.....	—	1300	1300
	Total.....	—	60414	60414
Azeite de dendê	(Alagôas.	1312	—	1312
	(Amazonas.	2320	—	2320
	(Ceará	504	—	504
	(Espirito Santo	560	—	560
	(Maranhão	5795	—	5795
	(Pará	2240	—	2240
	(Pernambuco	360	—	360
	(Piahy	877	—	877
	(Rio de Janeiro	14566	—	14566
(Rio Grande do Norte	800	—	800	
(Rio Grande do Sul.	2080	—	2080	
(São Paulo.	3080	—	3080	
(Sergipe.	13340	—	13340	
	Total.....	47834	—	47834
Azuleijos ladrilhos etc.	(Alagôas.	1640	—	1640
	(Rio de Janeiro	510	—	510
	Total.....	150	—	150
Bacalhão	(Alagôas.	—	3200	3200
	(Ceará	—	46901	46901
	(Espirito Santo	—	84772	84772
	(Maranhão.	—	3330	3330
	(Paraná.	—	1313	1313
	(Pernambuco	—	41830	41830
	(Rio Grande do Norte	—	55595	55595
	(São Paulo.	—	46000	46000
(Sergipe.	—	70	70	
	Total.	—	283011	283011
Barbante e corda	(Maranhão.	2833	—	2833
	(Sergipe.	1090	—	1090
	Total.	3923	—	3923
Batatas	(Alagôas	1993	—	1993
	(Pernambuco	—	16080	16080
	(Rio Grande do Norte	1340	—	1340
	(Sergipe.	134	—	134
	Total.	3467	16080	19547

Mercadorias	Destino	Quantidade em kilos		TOTAL
		Nacionais	Nacionalizados	
Bebidas diversas	(Alagôas	—	333	333
	(Ceará	1310	1248	2558
	(Espírito Santo	520	270	790
	(Maranhão	720	—	720
	(Parahyba	205	500	705
	(Pernambuco	—	2240	2240
	(Piauhy	240	—	240
	(Rio de Janeiro	40	58	98
	(Rio Grande do Norte	8860	1200	10060
	(Rio Grande do Sul	359	—	359
	(São Paulo	210	810	1020
(Sergipe	630	1490	2120	
	Total	13094	8149	21243
Borracha de mangabeira	(Rio Grande do Sul	3210	—	3210
Breu	(Alagôas	—	600	600
	(Espírito Santo	—	2880	2880
	(Sergipe	—	93000	83000
	Total	—	86480	86480
Cacau	(Pernambuco	25500	—	25500
	(Rio de Janeiro	112860	—	112860
	(Rio Grande do Sul	110220	—	110220
	(Santa Catharina	6900	—	6900
	(São Paulo	408540	—	408540
	Total	664020	—	664020
Café	(Acre	10200	—	10200
	(Alagôas	61560	—	61560
	(Amazonas	244800	—	244800
	(Ceará	513540	—	513540
	(Maranhão	387000	—	387000
	(Pará	806160	—	806160
	(Parahyba	45000	—	45000
	(Pernambuco	89880	—	89880
	(Piauhy	327120	—	327120
	(Rio de Janeiro	2160	—	2160
	(Rio Grande do Norte	731340	—	731340
	(Rio Grande do Sul	38280	—	38280
	(Sergipe	53100	—	53100
	Total	3310140	—	3310140
Calçados	(Alagôas	364	—	364
	(Amazonas	409	—	409
	(Ceará	427	—	427
	(Maranhão	277	—	277
	(Pará	121	—	121
	(Parahyba	4293	—	4293
	(Pernambuco	1571	—	1571
	(Rio de Janeiro	1439	—	1439
	(Rio Grande do Norte	1007	—	1007
	(Sergipe	2091	—	2091
	Total	11999	—	11999

Mercadorias	Destino	Quantidade em kilos		TOTAL.
		Nacionais	Nacionalizadas	
Carbureto	(Rio de Janeiro	—	316	316
	(Sergipe.	800	—	800
	Total	800	316	1116
Caroá	(Rio de Janeiro	70562	—	70562
Carvão de pedra	(Sergipe.	—	15000	15000
Cebolas	(Alagoas	285	—	285
Cêra animal	(Rio de Janeiro	456	—	456
	(São Paulo.	1554	—	1554
	Total	2010	—	2010
Cêra de carnauba	(Rio de Janeiro	9656	—	9656
	(São Paulo.	34727	—	34727
	Total	44383	—	4 383
Chá	(Alagoas	25	—	25
	(Ceará	52	10	62
	(Espírito Santo	13	—	13
	(Rio Grande do Norte	125	—	125
	Total	215	10	225
Chapéos	(Piauí	60	—	60
	(Rio de Janeiro	48	—	48
	(São Paulo	120	—	120
	(Sergipe	200	—	200
	Total	428	—	428
Chapéos de chuva	(Sergipe	80	—	80
	[Acre	463	—	463
	(Alagoas	11768	—	11768
	(Amazonas	12942	—	12942
	(Ceará	87862	—	87862
	(Espírito Santo	14818	—	14818
	(Maranhão	12235	—	12235
	(Matto Grosso	220	—	220
	(Minas Geraes	937	—	937
	(Pará	34655	—	34655
	(Parahyba	54511	—	54511
	(Paraná	12797	—	12797
Charutos	(Pernambuco	112377	—	112377
	(Piauí	6672	—	6672
	(Rio de Janeiro	788666	—	788666
	(Rio Grande do Norte	71393	—	71393
	(Rio Grande do Sul . .	45616	—	45616
	(Santa Catharina	7639	—	7639
	(São Paulo	201064	—	201064
	(Sergipe	1900	—	1900
		Total	1478535	—

<i>Mercadorias</i>	<i>Destino</i>	<i>Quantidade em kilos</i>		<i>TOTAL</i>
		<i>Nacionais</i>	<i>Nacionali- sadas</i>	
<i>Chocolate</i>	(Alagoas.....	54	—	54
	(Ceará.....	1839	—	1839
	(Pernambuco.....	600	—	600
	(Piauhv.....	564	—	564
	(Rio de Janeiro.....	447	—	447
	(Rio Grande ds Norte	45	—	45
	(São Paulo..	20	—	20
	(Sergipe.....	4582	—	4582
	Total.....	8151	—	8151
<i>Cigarros</i>	(Minas Geraes.....	11658	—	11658
	(Piauhv.....	422	—	422
	(Rio de Janeiro..	4718	—	4718
	(Rio Grande do Sul..	93	—	93
	(São Paulo..	2802	—	2802
	(Sergipe.	14823	—	14823
	Total.. . . .	34516	—	34516
<i>Cimento</i>	(Alagoas	2250	113530	115780
	(Rio Grande do Norte	4000	—	4000
	(Sergipe	12000	181766	193766
	Total.. . . .	18250	295296	313549
<i>Côcos</i>	(Paraná.	7984	—	7984
	(Rio de Janeiro . . .	32020	—	32020
	(Rio Grande do Sul	19600	—	19600
	(Santa Catharina. . .	18200	—	18200
	Total.....	77804	—	77804
<i>Colla</i>	(Alagoas.....	314	—	314
	(Amazonas..	164	—	164
	(Ceará	386	—	386
	(Pará	168	—	168
	(Parahyba	48	—	48
	(Sergipe.	1470	—	1470
	Total	2550	—	2550
<i>Condimento</i>	(Alagoas	593	25831	26424
	(Amazonas.	60	820	880
	(Ceará	1405	16406	17811
	(Espirilo Santo . . .	417	3512	3929
	(Maranhão	1925	2747	4672
	(Pará	350	—	350
	(Parahyba	755	4375	5130
	(Pernambuco	1775	4094	5869
	(Piauhv	1244	12994	14238
	(Rio Grande do Norte	420	2410	2830
(Sergipe.	468	16778	17246	
	Total.	9412	89967	99379

Mercadorias	Destino	Quantidade em kilos		TOTAL
		Nacionaes	Nacionali- sadas	
<i>Conservas</i>	(Alagoas	593	434	1027
	(Amazonas	840	—	840
	(Ceará	167	2752	2919
	(Espirito Santo	1836	740	2576
	(Parahyba	40	—	40
	(Pernambuco	1455	—	1455
	(Rio de Janeiro	1730	—	1730
	(Rio Grande do Norte	13922	215	14137
	(São Paulo	6819	—	6819
(Sergipe	142	851	993	
	Total	27544	4992	32536
<i>Couros e pelles</i>	(Alagoas	833	—	833
	(Amazonas	431	—	431
	(Ceará	4689	—	4689
	(Maranhão	3657	—	3657
	(Minas Geraes	382	—	382
	(Pará	7554	—	7554
	(Parahyba	6932	—	6932
	(Paraná	2863	—	2863
	(Pernambuco	36495	—	36495
	(Rio de Janeiro	302396	—	302396
	(Rio Grande do Norte	225	—	225
(Rio Grande do Sul	89842	—	89842	
(Santa Catharina	849	—	849	
(São Paulo	281712	—	281712	
(Sergipe	3712	242	3954	
	Total	742572	242	742814
<i>Crina animal</i>	(Rio de Janeiro	234	—	234
	(São Paulo	3483	—	3483
	Total	3717	—	3717
<i>Crystal de Rocha</i>	(Rio de Janeiro	12003	—	12003
	(São Paulo	40	—	40
	Total	12043	—	12043
<i>Doces</i>	(Alagoas	11099	—	11099
	(Ceará	20226	—	20226
	(Espirito Santo	1165	454	1619
	(Maranhão	11712	—	11712
	(Parahyba	60	—	60
	(Paraná	4625	—	4625
	(Pernambuco	732	—	732
	(Piahy	1040	—	1040
	(Rio de Janeiro	715	—	715
	(Rio Grande do Norte	28013	—	28013
(São Paulo	510	—	510	
(Sergipe	7189	60	7249	
	Total	87086	514	87600

Mercadorias	Destino	Quantidade em kilos		TOTAL
		Nacionais	Nacionali- sadas	
Farelo de trigo	(Alagoas	192700	—	192700
	(Ceará	12250	—	12250
	(Pará	28000	—	28000
	(Parahyba	7000	—	7000
	(Rio de Janeiro	177	—	177
	(Rio Grande do Norte	9800	—	9800
	(Sergipe	76970	—	76970
	Total	326897	—	326897
Farinha de mandioca	(Rj de Janeiro	323	—	323
Farinha de trigo	(Acre	14080	—	14080
	(Alagoas	1530680	—	1530680
	(Amazonas	360580	—	360580
	(Ceará	476950	—	476950
	(Maranhão	44000	—	44000
	(Pará	240040	—	240040
	(Parahyba	308040	—	308040
(Rio Grande do Norte	874190	—	874190	
(Sergipe	1038160	—	1038160	
	Total	4886720	—	4886720
Feijão	(Ceará	108000	—	108000
	(Espirito Santo	8220	—	8220
	(Parahyba	219000	—	219000
	(Paraná	1200	—	1200
	(Pernambuco	26400	—	26400
	(Rio de Janeiro	18900	—	18900
	(Rio Grande do Norte	67800	—	67800
(São Paulo	234000	—	234000	
	Total	683520	—	683520
Fibras diversas	(Rio Grande do Norte	23	—	23
	(São Paulo	62583	—	62583
	Total	62606	—	62606
Fio de algodão	(Alagoas	245	—	245
	(Rio de Janeiro	500	—	500
	(Rio Grande do Norte	750	—	750
	Total	1495	—	1495
Fio de juta	(Sergipe	44700	29906	73796
Fio de lã	(Rio de Janeiro	67	—	67
	(Sergipe	109	—	109
	Total	176	—	176

Mercadorias	Destino	Quantidade em kilos		TOTAL
		Nacionais	Nacionalizadas	
Fructas	(Alagoas.....	1105	36	1141
	(Ceará.....	1150	—	1150
	(Espirito Santo.....	480	—	480
	(Maranhão.....	180	—	180
	(Pará.....	50	—	50
	(Pernambuco.....	52100	—	52100
	(Rio de Janeiro.....	9335	—	9335
	(Rio Grande do Norte	—	180	180
	(Rio Grande do Sul	563	—	563
	(São Paulo.....	8133	—	8133
(Sergipe.....	—	60	60	
Total.....		76164	276	76440
Fumo em corda	(Alagoas	7210	—	7210
	(Amazonas	24672	—	24672
	(Ceará.....	496162	—	496162
	(Maranhão	83034	—	83034
	(Pará.....	4650	—	4650
	(Parahyba	25761	—	25761
	(Pernambuco.....	47020	—	47020
	(Piauí.....	17208	—	17208
	(Rio de Janeiro.....	155	—	153
	(Rio Grande do Norte	72025	—	72025
(Rio Grande do Sul	530	—	530	
Total.....		778425	—	778425
Fumo em folha	(Ceará.	44290	—	44290
	(Espirito Santo	134	—	134
	(Maranhão.	1825	—	1825
	(Pará	11684	—	11684
	(Parahyba	3803	—	3805
	(Pernambuco	53519	231	53750
	(Rio de Janeiro	15586	30	15616
	(Rio Grande do Norte	5852	—	5852
	(Rio Grande do Sul	56453	—	56453
	(São Paulo	26914	—	26914
(Sergipe	20388	235	20623	
Total.		240448	496	240944
Gazolina	(Alagoas.	—	1800	1800
	(Ceará	—	1800	1800
	(Maranhão	—	37	37
	(Minas Geraes : : : .	—	15120	15120
	(Parahyba	—	1800	1800
	(Pernambuco	—	11200	11200
	(Rio Grande do Norte	—	3600	3600
	(Sergipe	—	578160	578160
Total		—	613517	613517

Mercadorias	Destino	Quantidade em kilos		TOTAL
		Nacionais	Nacionalizadas	
<i>Generos alimenticios não especificados</i>	(Alagoas	233	37	270
	(Amazonas	1390	—	1390
	(Ceará	1855	—	1855
	(Espirito Santo	1833	7763	9646
	(Minas Geraes	198	—	198
	(Paraná	22	—	22
	(Rio de Janeiro	3241	—	3241
	(Rio Grande do Norte	25	80	105
	(Rio Grande do Sul	1500	—	1500
	(São Paulo	914	—	914
(Sergipe	652	2640	3292	
	Total	11913	10520	22433
<i>Gramophones discos e accesorios</i>	(Paraná	20	—	20
	(Tão Paulo	146	—	146
	Total	166	—	166
<i>Gruza</i>	(Alagoas	48	17	65
	(Ceará	390	761	1151
	(Maranhão	162	840	1002
	(Minas Geraes	—	535	585
	(Pará	22	—	22
	(Parahyba	—	65	65
	(Piahy	—	1740	1740
	(Rio de Janeiro	—	463	463
	(Rio Grande do Norte	—	18	18
	(São Paulo	420	—	420
(Sergipe	315	27010	27325	
	Total	1357	31500	32857
<i>Impressos</i>	(Alagoas	852	—	852
	(Ceará	290	—	290
	(Espirito Santo	121	—	121
	(Paraná	70	—	70
	(Pernambuco	1115	—	1115
	(Piahy	119	—	119
	(Rio de Janeiro	3439	229	3668
	(Rio Grande do Norte	380	—	380
	(Rio Grande do Sul	525	—	525
	(Santa Catharina	15	—	15
(São Paulo	225	—	225	
(Sergipe	335	135	470	
	Total	7486	364	7850
<i>Kerozene</i>	Minas Geraes	—	37400	37400
	Sergipe	—	1506911	1506911
	Total	—	1544311	1544311
<i>Lã animal</i>	(Rio de Janeiro	671	—	671
	(São Paulo	5126	—	5126
	Total	5797	—	5797

Mercadorias	Destino	Quantidade em kilos		TOTAL
		Nacionais	Nacionalizados	
Lã de barri- guda	(Alagoas	313		313
	(Rio de Janeiro	336		336
	(Rio Grande do Sul	159		159
	Total	808		808
Louça	(Alagôas	—	99	99
	(Amazonas	210	234	444
	(Ceará	2446	—	2446
	(Maranhão	200	—	200
	(Parahyba	752	119	871
	(Paraná	—	190	190
	(Pernambuco	637	—	637
	(Piauhy	686	—	686
	(Rio de Janeiro	1298	248	1546
	(Rio Grande do Norte	146	—	146
	(São Paulo	800	—	800
	(Sergipe	112	—	112
	Total	7287	890	8177
Machinas	(Alagôas	—	8677	8677
	(Amazonas	—	122	122
	(Ceará	—	4029	4029
	(Maranhão	—	66	66
	(Minas Geraes	—	1598	1598
	(Pará	—	377	377
	(Parahyba	—	401	401
	(Pernambuco	1039	10223	11262
	(Piauhy	—	642	642
	(Rio de Janeiro	239	30321	30560
	(Rio Grande do Norte	190	3009	3199
	(Rio Grande do Sul	—	8207	8207
	(Santa Catharina	150	150	300
(São Paulo	480	4492	4972	
(Sergipe	80182	105814	185996	
Total	82280	178128	260408	
Madeira	(Rio Grande do Norte	100	—	100
	(Rio Grande do Sul	243	—	243
	(São Paulo	75858	—	75858
	(Sergipe	4520	—	4520
Total	80721	—	80721	
Manteiga	(Alagôas	13550	—	13550
	(Amazonas	2370	—	2370
	(Ceará	1500	—	1500
	(Maranhão	1880	—	1880
	(Pará	19710	—	19710
	(Parahyba	16420	—	16420
	(Pernambuco	6230	—	6230
	(Piauhy	1010	—	1010
	(Rio de Janeiro	52122	—	52122
	(Rio Grande do Norte	3960	—	3960
(Sergipe	18877	—	18877	
Total	137629	—	137629	

Mercadorias	Destino	Quantidade em kilos		TOTAL
		Nacionais	Nacionalizadas	
<i>Manteiga de Cacau</i>	(Ceará	569	—	569
	(Parahyba.	370	—	370
	(Pernambuco.	4665	—	4665
	(Rio de Janeiro.	546345	—	546345
	(Rio Grande do Norte	1619	—	1619
	(Rio Grande do Sul .	9130	—	9130
	(Santa Catharina . . .	240	—	240
	(São Paulo	88344	—	88344
	Total	651282	—	651282
<i>Manufatura de aluminio</i>	(Amazonas	20	—	20
	(Parahyba	—	242	242
	(Rio Grande do Norte	177	45	222
	Total	197	287	484
<i>Manufatura de chumbo</i>	(Alagoas	527	—	527
	(Ceará	176	—	176
	(Piahy	—	44	44
	(Rio de Janeiro	66880	22222	89102
	(Rio Grande do Sul	4000	—	4000
	Total	71583	22266	93849
<i>Manufatura de ferro</i>	(Acre	235	230	465
	(Alagoas	43264	128980	172244
	(Amazonas	1063	24157	25220
	(Ceará	111918	108229	220147
	(Espírito Santo	494	16615	7109
	(Maranhão	24953	12316	37269
	(Minas Geraes	120	61	181
	(Pará	1609	8179	9788
	(Parahyba	73637	37330	110967
	(Paraná	1298	163	1461
	(Pernambuco	66364	13009	79373
	(Piahy	60727	48069	108796
	(Rio de Janeiro	605480	137618	743098
	(Rio Grande do Norte	94991	50368	145359
	(Rio Grande do Sul	7863	56335	64198
	(Santa Catharina . . .	2694	801	3495
	(São Paulo	455373	34740	490113
(Sergipe	105762	148029	253791	
	Total	1657845	825229	2483074
<i>Manufatura de madeira</i>	(Alagoas	500	—	500
	(Ceará	468	390	858
	(Maranhão	2390	—	2390
	(Pará	85	—	85
	(Parahyba	640	—	640
	(Paraná	4493	—	4493
	(Pernambuco	3282	—	3282
	(Rio de Janeiro	1716	62	1778
	(Rio Grande do Norte	886	186	1072
	(Sergipe	4422	1231	5653
	Total	18882	1869	20751

Mercadorias	Destino	Quantidade em kilos		TOTAL
		Nacionais	Nacionalizadas	
Manufatura de outros melaes	(Ceará	24	34	58
	(Pernambuco.	154	47	201
	(Rio de Janeiro.....	23826	23607	47433
	(Rio Grande do Sul	13951	—	13951
	(Saxta Catharina.....	—	470	470
	(São Paulo..	19294	69	19363
	(Sergipe.....	—	20	20
	Total.....	57249	24247	81496
Manufatura de vidro	(Alagôas	9648	5259	14907
	(Amazonas	4831	—	4831
	(Ceará.....	3953	1665	5623
	(Maranhão	598	120	718
	(Pará.....	300	—	300
	(Parahyba	1066	—	1066
	(Paraná.	76	—	76
	(Pernambuco	28529	—	28529
	(Piahy.....	6116	996	7112
	(Rio de Janeiro.....	847	140	987
	(Rio Grande do Norte	5062	850	5912
(Santa Catharina.....	24	—	24	
(São Paulo.....	42	—	42	
(Sergipe	5356	5803	11159	
	Total.....	66453	14833	81286
Marmore em bruto ou ma- nufaturado	(Pernambuco	100	—	100
	(Sergipe.....	20	—	20
	Total.....	120	—	120
Massa de ca- cau	(Ceará	1829	—	1829
	(Espirito Santo . . .	120	—	120
	(Pará	320	—	320
	(Pernambuco	140	—	140
	(Rio Grande do Sul..	33522	—	33522
	(Santa Catharina . .	2230	—	2230
(São Paulo	134688	—	134688	
	Total.....	172849	—	172849
Minerio	(Rio de Janeiro.....	3340	—	3340
	(São Paulo.....	252	—	252
	Total.....	3592	—	3592
Moveis	(Alagôas	5477	—	5477
	(Pará	120	—	120
	(Rio de Janeiro	6879	40	6919
	(São Paulo.....	3680	—	3680
	(Sergipe.	10709	—	10709
	Total.....	26865	40	26905

Mercadorias	Destino	Quantidade em kilos		TOTAL
		Nacionaes	Nacionali- sadas	
Oleo de coco	(Alagôas	440	—	440
	(Ceará	1242	—	1242
	(Espirito Santo.....	22998	—	22998
	(Parahyba.....	25033	—	25033
	(Paraná	47546	—	47546
	(Pernambuco	4293	—	4293
	(Rio de Janeiro.....	577759	—	577759
	(Rio Grande do Norte	200	—	200
	(Rio Grande do Sul..	63524	—	63524
	(Santa Catharina	10865	—	10865
(São Paulo.....	227158	—	227158	
	Total	981058	—	981058
Oleo de linhaça	Espirito Santo.....	—	220	220
	(Sergipe	—	48	48
	Total.....	—	268	268
Oleo de ma- mona. : . . .	[Ceará.....	2753	—	2753
	[Espirito Santo.....	1080	—	1080
	[Paraná.....	1491	—	1491
	[Sergipe	20237	—	20237
	[Rio de Janeiro.....	1083	—	1083
	[Rio Grande do Sul..	480	—	480
	[São Paulo.....	108	—	108
[Sergipe	400	—	400	
	Total	27632	—	27632
Oleo mineral.	[Alagoas	—	7760	7760
	(Ceará.....	145	—	145
	(Espirito Santo.....	—	1000	1000
	(Maranhão	—	600	600
	(Minas Geraes.....	—	1515	1515
	(Pernambuco	—	727	727
	(Rio de Janeiro.....	—	239	239
	(Rio Grande do Norte	—	1057	1057
	[Rio Grande do Sul	—	5242	5242
	(Santa Catharina . .	—	36650	36650
	(São Paulo	—	18885	18885
(Sergipe.....	280	133689	133969	
	Total	425	207364	207789
Oleos vegetaes não especifi- cados.....	[Alagôas	—	344	344
	(Amazonas	120	—	120
	(Ceará.....	200	448	648
	(Espirito Santo	440	2084	2524
	(Maranhão	360	—	360
	(Parahyba.	68	—	68
	(Piauhy.....	56	506	562
	(Rio de Janeiro.....	230	—	230
	(Rio Grande do Norte	50	—	50
	(Rio Grande do Sul	4185	—	4185
	(São Paulo	3080	—	3080
(Sergipe.....	2455	430	2855	
	Total	11244	3812	5056

<i>Mercadorias</i>	<i>Destino</i>	<i>Quantidade em kilos</i>		<i>TOTAL</i>
		<i>Nacionais</i>	<i>Nacionali- sadas</i>	
<i>Paina</i>	{ Espirito Santo.....	40	—	40
	{ Rio de Janeiro.....	450	—	450
	{ Rio Grande do Sul	522	—	522
	{ São Paulo.	68	—	68
	Total..	1080	—	1080
<i>Papel e suas Manufacturas</i>	(Acre	93	—	93
	(Alagoas.....	1342	—	1342
	(Amazonas	5530	767	6297
	(Ceará	3076	383	3459
	(Espirito Santo.. . .	3665	268	3933
	(Maranhão	74	—	74
	(Pará	422	413	835
	(Pernambuco	100	150	250
	(Piauhv.	1673	13	1686
	(Rio de Janeiro . . .	1127	50	1177
	(Rio Grande do Norte	886	—	886
(Sergipe.	3843	4	3847	
Total.	21831	2048	23879	
<i>Pedras preci- osas (grams.)</i>	{ Rio de Janeiro.....	1421	—	1421
<i>Penna de Ema</i>	{ Rio de Janeiro	1575	—	1575
	{ São Paulo.....	110	—	110
Total	1685	—	1685	
<i>Perfumaria</i>	(Alagôas.....	453	—	453
	(Amazonas.....	664	—	664
	(Ceará.....	295	—	295
	(Minas Geraes	88	—	88
	(Parahyba.....	205	—	205
	(Pernambuco.....	124	—	124
	(Rio de Janeiro	1479	48	1527
	(Rio Grande do Norte	86	—	86
	(São Paulo.....	139	—	139
	(Sergipe.....	1975	115	2090
Total	5508	163	5671	
<i>Piassava</i>	(Alagôas	2290	—	2290
	(Ceará	4610	—	4610
	(Espirito Santo.....	50	—	50
	(Pará.....	27648	—	27648
	(Paraná	1432	—	1432
	(Pernambuco.....	28087	—	28087
	(Rio de Janeiro.....	212414	—	212414
	(Rio Grande do Norte	2109	—	2109
	(Rio Grande do Sul ..	7684	—	7684
(São Paulo	151758	—	151758	
(Sergipe.....	2398	—	2398	
Total	440480	—	440480	

Mercadorias	Destino	Quantidade em kilos		TOTAL
		Nacionais	Nacionali- sadas	
<i>Productos pharmaceuticos</i>	(Alagôas	12925	51975	64900
	(Amazonas	2628	1122	3750
	(Ceará	18696	6721	25417
	(Espirito Santo	940	5595	6535
	(Maranhão	1533	5832	7365
	(Minas Geraes	183	775	958
	(Pará	2713	351	3064
	(Parahyba	10938	9290	20228
	(Paraná	3459	25	3484
	(Pernambuco	12966	5189	18155
	(Piauhv :	5584	2480	8064
	(Rio de Janeiro	36157	2254	33411
	(Rio Grande do Norte	6272	15044	21316
	(Rio Grande do Sul	1366	—	1366
	(Santa Catharina	550	110	660
	(São Paulo	6485	—	6485
(Sergipe	39769	167270	207039	
	Total	163164	274033	437197
<i>Queijos</i>	(Pernambuco	350	—	350
	(Rio de Janeiro	655	—	655
	(Santa Catharina	285	—	285
	Total	1290	—	1290
<i>Resina vegetal</i>	(Rio Grande do Sul	2448	—	2448
	(Alagôas	119	—	119
	(Espirito Santo	15	—	15
	(Pará	40	—	40
<i>Sabão e sabo- netes</i>	(Rio de Janeiro	8940	—	8940
	(Rio Grande do Norte	1850	—	1850
	(Sergipe :	525	215	740
	Total	11489	215	11704
<i>Sêbo</i>	(Alagôas	1016	—	1016
	(Amazonas	390	—	390
	(Pernambuco	9000	—	9000
	(Rio Grande do Norte	150	—	150
	(Sergipe	1600	—	1600
	Total	12156	—	12156
<i>Tecidos de al- godão</i>	(Alagôas	36846	—	36846
	Amazonas	13517	—	13517
	Ceará	127106	—	127106
	Espirito Santo	7477	—	7477
	Maranhão	32305	—	32305
	Minas Geraes	100517	—	100517
	Pará	9484	147	9631
	Parahyba	53381	—	53381
	Paraná	24204	—	24204
	Pernambuco	198381	—	198381
	Piauhv	27593	—	27593
	Rio de Janeiro	186776	30	186806
	Rio Grande do Norte	69786	—	69786
	Rio Grande do Sul	472901	—	472901
	Santa Catharina	35330	—	35330
São Paulo	280104	—	280104	
Sergipe	57542	15	57557	
	Total	1733250	192	1733442

Mercadorias	Destino	Quantidade em kilos		TOTAL
		Nacionais	Nacionali- sadas	
Tecido de juta	(Rio de Janeiro....	22	—	22
	(Rio Grande do Sul	1033	—	1033
	Total	1055	—	1055
Tecido de lã	(Ceará.....	484	—	484
	(Maranhão.....	51	—	51
	(Minas Geraes.....	203	—	203
	(Paraná.....	54	—	54
	(Pernambuco.....	266	—	266
	(Rio de Janeiro.....	560	—	560
	(Rio Grande do Norte	438	—	438
	(São Paulo.....	153	—	153
(Sergipe.....	345	—	345	
	Total	2554	—	2554
Tecido de linho	(Maranhão.....	—	55	55
	(Pernambuco.....	—	42	42
	(Rio de Janeiro.....	—	51	51
	(Sergipe.....	—	41	41
	Total	—	189	189
Tecido de sêda	(Alagoas.....	11	—	11
	(Pará.....	54	—	54
	(Parahyba.....	134	—	134
	(Rio de Janeiro.....	330	25	355
	(São Paulo.....	834	—	834
	(Sergipe.....	49	—	49
	Total	1412	25	1437
Telhas, tijollos e outras ma- nufaturas de barro.....	(Parahyba.....	400	—	400
	(Sergipe.	—	70484	70484
	Total.. . . .	400	70484	70884
Tinta.....	(Alagoas.....	1024	1180	2204
	(Amazonas.....	324	—	324
	(Ceará.....	2487	41	2528
	(Maranhão.. . . .	60	23	83
	(Parahyba.	523	77	600
	(Pernambuco.....	110	—	110
	(Piauhy.....	99	70	169
	(Rio de Janeiro . . .	4025	1542	5567
	(Rio Grande do Norte	348	490	838
	(São Paulo.. . . .	911	96	1007
(Sergipe.	1752	9457	11209	
	Total :	11663	12976	24639

Mercadorias	Destino	Quantidade em kilos		TOTAL
		Nacionais	Nacionalizadas	
Toneis i garra- tas vasias..	(Alagoas.....	5790	2660	8450
	(Pará.....	—	700	700
	(Parahyba : : : . . .	200	..	200
	(Pernambuco . : : . .	249393	405379	654772
	(Rio de Janeiro . : : .	1324733	1503462	2828195
	(Rio Grande do Norte	2370	..	2370
	(Rio Grande do Sul	6460	..	6460
	(São Paulo.....	431437	30340	461777
	(Sergipe . : : : . . .	15247	46193	61440
	Total , : : . .	2035630	1988734	4024364
Velas.....	(Alagôas.....	7422	..	7422
	(Amazonas.....	9083	..	9083
	(Ceará.....	6315	..	6315
	(Maranhão.	14320	..	14320
	(Pará.....	2858	..	2858
	(Parahyba	900	..	900
	(Pernambuco.	2153	..	2253
	(Piauhy.....	4690	..	4690
	(Rio de Janeiro.....	4862	..	4862
(Rio Grande do Norte	1410	..	1410	
(Sergipe.	2845	1600	4446	
	Total :	56864	1600	58464
Vinagre.....	(Alagoas : : : : . . .	240	..	240
	(Rio de Janeiro	1500	..	1500
	Total : : : : . . .	1740	..	1740
Vinho.....	(Alagôas : . : : : . .	300	279	579
	(Amazonas : : : : . .	90	845	935
	(Ceará : : : :	370	1305	1675
	(Espirito Santo.....	960	162	1122
	(Rio de Janeiro : . . .	—	325	325
	(Rio Grande do Norte	—	33	38
(Sergipe . : : :	1908	919	2827	
	Total , : : :	3628	3873	7501
Xarque:.....	(Alagoas.	53135	..	53113
	(Amazonas	5876	..	5876
	(Ceará ?	4928	..	4928
	(Espirito Santo	8400	..	8400
	(Pernambuco	261546	..	261546
	(Rio de Janeiro	7500	..	7500
(Sergipe . : : : : . . .	27299	..	27299	
	Total : : : ,	368684	..	368684

Mercadorias	Destino	Quantidade em kilos		TOTAL
		Nacionaes	Nacionalizadas	
	(Alagoas	14771	1170	15941
	(Amazonas	15463		15463
	(Ceará	16563	658	17221
	(Espirito Santo	7843	89	7932
	(Maranhão	14525	921	15446
	(Minas Geães	1272		1272
	(Pará	1513	206	1719
	(Paraíba ,	4054	42	4096
Varias merca- dorias não especificadas	(Paraná	1360		1360
	(Pernambuco	476121	17531	493652
	(Piauhv ,	342	11348	11690
	(Rio de Janeiro	209092	21925	231017
	(Rio Grande do Norte	35090	1810	36900
	(Rio Grande do Sul	10100	36	10136
	(Santa Catharina . . .	1633		1633
	(São Paulo	462114	760480	1222594
	(Sergipe	79348	20034	99382
	Total	1351204	836250	2187454

Resumo da Exportação por Cabotagem em 1935

ESTADO DE DESTINO	Quantidade em Kilos		
	<i>Nacionaes</i>	<i>Naciona- lisadas</i>	<i>TOTAL</i>
Acre	25071	345	25416
Alagôas	2114165	362137	2476302
Amazonas	711662	33885	745547
Ceará.	2126585	206874	2333459
Espirito Santo.	575147	137577	712724
Maranhão	655684	29769	685453
Matto Grosso	220	—	220
Minas Geraes	175980	57146	233126
Pará	1209174	11015	1220189
Parahyba.	869875	54963	924838
Paraná.	791494	5580	797074
Pernambuco	1830240	546267	2376507
Piauí	480258	87219	567477
Rio de Janeiro.	11240390	1795117	13035507
Rio Grande do Norte	2143843	151953	2295796
Rio Grande do Sul.	3222173	71055	3293228
Santa Catharina	262394	38181	300575
São Paulo.	9170943	900402	10071345
Sergipe	1794087	3192642	4986729
TOTAL	39399385	7682127	47081512

Importação por cabotagem pelo porto da Capital no anno de 1935

Mercadorias	Procedencia	Quantidade em kilos		TOTAL
		Nacionais	Nacionalizadas	
	(Ceará	25	586	611
	(Espirito Santo	—	379	379
	(Pará	18212	—	18212
Accessorios de auto	(Parahyba	46	—	46
	(Pernambuco	605	10830	11435
	(Rio de Janeiro	4829	105671	110500
	(São Paulo	15826	67782	83608
	(Sergipe	—	84	84
	Total	39543	185332	224875
Agua mineral	(Minas Geraes	191010	—	191010
	(Rio de Janeiro	57653	90	57743
	(São Paulo	1430	—	1430
	Total	250093	90	250183
Alcool e aguardente	(Alagoas	114636	—	114636
	(Ceará	20	—	20
	(Pernambuco	1639005	—	1639005
	(Rio de Janeiro	134	—	134
	(Rio Grande do Sul	12382	—	12382
	(Sergipe	31790	—	31790
	Total	1797967	—	1797967
Algodão em rama	(Pará	30223	—	30223
	(Parahyba	118303	—	118303
	(Rio Grande do Norte	30480	—	30480
	(Sergipe	29783	—	29783
	Total : ,	208789	—	208789
Apparelhos de radio e accessorios	(Alagoas	—	12	12
	(Pernambuco	855	2802	3657
	(Rio de Janeiro	78	18428	18506
	(São Paulo	929	795	1724
	(Sergipe	—	76	76
	Total : :	1862	22113	23975
Apparelhos physicos e material de laboratorio	(Rio de Janeiro	1687	6004	7691
	(São Paulo	2805	85	2890
	Total : :	4492	6089	10581
Arroz	(Alagoas	165480	—	165480
	(Maranhão	159440	—	159440
	(Pará	137460	—	137460
	(Rio Grande do Sul	1651998	—	1651998
	(Santa Catharina	12000	—	12000
	(São Paulo	33600	—	33600
(Sergipe	128200	—	128200	
	Total	2288178	—	2288178

Mercadorias	Destino	Quantidade em kilos		TOTAL
		Nacionais	Nacionalizadas	
Artefactos de borracha . . .	(Alagoas	78	—	78
	(Amazonas	135	—	135
	(Pará	2176	35	2211
	(Rio de Janeiro	3220	1564	4784
	(Rio Grande do Sul	2270	—	2270
	(São Paulo	23549	33	23582
Total		31428	1632	33060
Artefactos de couros . . .	(Minas Geraes	1094	—	1094
	(Paraná	1256	—	1256
	(Pernambuco	81	50	131
	(Rio de Janeiro	32970	1059	34029
	(Rio Grande do Norte São Paulo	4911 4687	— 266	4911 4953
Total		44999	1375	46374
Artefactos de tecidos algodão . . .	(Alagoas	10869	—	10869
	(Ceará	6427	—	6427
	(Minas Geraes	66916	—	66916
	(Paraná	26	—	26
	(Pernambuco	304147	—	304147
	(Rio de Janeiro	204342	5362	209704
	(Rio Grande do Sul	32249	163	32412
	(Santa Catharina	24482	—	24482
(São Paulo	383343	1272	384615	
(Sergipe	29131	—	29131	
Total		1061932	6797	1068729
Artefactos de tecidos juta . . .	(Pernambuco	3800	—	3800
	(Rio de Janeiro	85973	—	85973
	(São Paulo	150095	—	150095
	(Sergipe	150240	—	150240
Total		390108	—	390108
Artefactos de tecidos de lã . . .	(Paraná	275	—	275
	(Rio de Janeiro	3865	488	4353
	(Rio Grande do Sul	35422	—	35422
	(Santa Catharina	30	—	30
	(São Paulo	8643	188	8831
Total		48235	676	48911
Artefactos de tecidos linho . . .	(Rio de Janeiro	—	208	208
	(São Paulo	223	—	223
Total		223	208	431

Mercadorias	Procedencia	Quantidade em kilos		TOTAL
		Nacionais	Nacionalizadas	
Artefactos de tecidos de seda	(Espirito Santo	15	—	15
	(Minas Geraes	8625	—	8625
	(Pernambuco	110	—	110
	(Rio de Janeiro	8049	900	8949
	(Rio Grande do Sul	311	—	311
	(Santa Catharina	72	—	72
	(São Paulo	7480	254	7734
	Total	24653	1154	25807
Artigos cinematographicos	(Espirito Santo	—	150	150
	(Pernambuco	—	18020	18020
	(Rio de Janeiro	80	16908	16988
	(Rio Grande do Sul	—	69	69
	(São Paulo	65	—	65
	(Sergipe	—	706	706
	Total	145	35853	35998
Artigos cirurgicos e dentarios	(Ceará	—	24	24
	(Pernambuco	—	70	70
	(Rio de Janeiro	4548	10671	15219
	(São Paulo	3050	296	3346
	Total	7598	11061	18659
Artigos de armarinhos	(Ceará	228	442	670
	(Minas Geraes	244	—	244
	(Pará	9213	—	9213
	(Paraná	2744	—	2744
	(Pernambuco	1518	1077	2595
	(Rio de Janeiro	141814	68273	210087
	(Rio Grande do Sul	1906	—	1906
	(Santa Catharina	2553	—	2553
(São Paulo	395481	4346	399827	
(Sergipe	2434	34	2468	
	Total	558135	74172	632307
Artigos de electricidade	(Alagoas	—	60	60
	(Parahyba	200	—	200
	(Paraná	—	130	130
	(Pernambuco	—	224	224
	(Rio de Janeiro	36168	62855	99023
	(São Paulo	92422	3066	95488
	Total	128790	66335	195125
Artigos de papelaria	(Alagoas	1448	—	1448
	(Ceará	240	—	240
	(Maranhão	90	—	90
	(Pernambuco	173	337	510
	(Rio de Janeiro	73270	18661	91931
	(Rio Grande do Sul	630	—	630
	(São Paulo	57699	642	58341
	Total	133550	19640	153190

Mercadorias	Procedencia	Quantidade em kilos		TOTAL
		Nacionais	Nacionalizadas	
Artigos de photographia.	(Pernambuco	—	69	69
	(Rio de Janeiro	1652	13532	15184
	(São Paulo	990	—	990
	Total	2642	13601	16243
Artigos de sapataria	(Rio de Janeiro	22951	5750	28701
Assucar	(Pernambuco	30120	—	30120
	(Ceará	—	1380	1380
Automoveis	(Pernambuco	—	3100	3100
	(Rio de Janeiro	—	94178	94178
	(São Paulo	—	548007	548007
	Total	—	646665	646665
Azulejos, ladrilhos, etc.	(Rio de Janeiro	106943	9627	116570
	(São Paulo	114526	—	114526
	Total	221469	9627	231096
Babassú	(Maranhão	198900	—	198900
	(Piauhy	90500	—	90500
	Total	289400	—	289400
Bacalhau	(Alagoas	—	19700	19700
	(Pernambuco	—	2380	2380
	(Rio de Janeiro	—	9398	9398
	(São Paulo	—	68	68
	Total	—	31546	31546
Banha	(Rio Grande do Sul	320990	—	320990
	(Santa Catharina	30	—	30
	(São Paulo	8311	—	8311
	Total	329331	—	329331
Batatas	(Espirito Santo	6000	—	6000
	(Paraná	44192	—	44192
	(Pernambuco	41500	—	41500
	(Rio Grande do Sul	938'24	—	938924
	(São Paulo	454800	—	454800
	Total	1485416	—	1485416
Bebidas diversas	(Alagoas	8051	—	8051
	(Amazonas	286	—	286
	(Espirito Santo	750	—	750
	(Minas Geraes	140	—	140
	(Pará	32783	—	32783
	(Paraná	740	—	740
	(Rio de Janeiro	551985	2667	554652
	(Rio Grande do Sul	16848	—	16848
	(Santa Catharina	300	—	300
	(São Paulo	86821	—	86821
	Total	698704	2667	701371

Mercadorias	Procedencia	Quantidade em kilos		TOTAL
		Nacionais	Nacionalizadas	
Breu	(São Paulo.	—	31050	31050
	(Pará	18483	—	18483
Corda e	(Pernambuco	2402	—	2402
Barbante	(Rio de Janeiro	125624	185	125809
	(Rio Grande do Sul	5330	—	5330
	(São Paulo.	9520	—	9520
	Total.	161359	185	161544
Café	(Minas Geraes.	824392	—	824362
	(Maranhão	48	—	48
	(Minas Geraes	383	—	383
Calçados	(Pará	2503	—	2503
	(Rio de Janeiro	171319	154	171473
	(Rio Grande do Sul	153717	—	153717
	(São Paulo.	127893	—	127893
	Total.....	455863	154	456017
Carbureto	(Minas Geraes.....	106723	—	106723
	(Rio de Janeiro.....	83830	—	83830
	Total	190553	—	90553
Carvão de pedra	(Rio Grande do Sul	1248856	—	1248856
	(Paraná.	180	—	180
Cebolas	(Rio Grande do Sul	1448500	—	1448500
	(Santa Catharina	1440	—	1440
	(São Paulo	114754	—	114754
	Total	1564874	—	1564874
Cêra de car- nauba	(Ceará	4220	—	4220
Cerveja	(Pernambuco.	32700	—	32700
	(Rio de Janeiro.....	3504614	—	3 504614
	(São Paulo.....	1408824	—	1408824
	Total	4946138	—	4946138
Chá	(Rio de Janeiro.....	21	6231	6252
	(São Paulo	8729	—	8729
	Total	8750	6231	14901
	(Alagoas.....	204	—	204
	(Ceará.....	921	—	921
Chapéos	(Minas Geraes	6336	—	6336
	(Rio de Janeiro.....	65156	1289	66445
	(Rio Grande do Sul	13326	—	13326
	(São Paulo.....	112226	—	112223
	Total.....	198166	1289	199455

Mercadorias	Procedencia	Quantidade em kilos		TOTAL
		Nacionais	Nacionali- sadas	
Chapéus de sol e chuva	(Pernambuco	260	—	260
	(Rio de Janeiro . . .	25002	—	25002
	(São Paulo	9443	—	9443
	Total	34705	—	34705
Chocolate	(Sergipe	943	—	943
	(Pará	50	—	50
	(Pernambuco	50	—	30
	(Rio de Janeiro . . .	214	—	214
	(Rio Grande do Sul .	1139	—	1139
	(São Paulo	4676	—	4676
Total	7052	—	7052	
Cigarros	(Minas Geraes : : . .	32	—	32
	(Rio de Janeiro	153306	—	153306
	Total	153338	—	153338
Cimento	(Rio de Janeiro . . .	88400	24000	212400
	(São Paulo	86350	3000	89350
	Total	174750	27000	201750
Colla	(Paraná	12387	—	12387
	(Rio de Janeiro	9312	1953	11265
	(Rio Grande do Sul .	5821	—	5821
	(Santa Catharina . . .	2248	—	2248
	(São Paulo	6407	365	6772
	Total	36175	2318	38493
Condimento	(Espirito Santo	—	145	145
	(Maranhão	66	—	66
	(Pernambuco	7972	715	8687
	(Rio de Janeiro	64664	31799	96463
	(Rio Grande do Sul .	26406	—	26406
	(São Paulo	8939	7600	16539
Total	108047	40259	148306	
Conservas	(Minas Geraes	120	—	120
	(Pernambuco	26976	—	26976
	(Rio de Janeiro	10112	20392	30504
	(Rio Grande do Sul .	147180	—	147180
	(Santa Catharina . . .	3105	—	3105
	(São Paulo	100234	—	100234
Total	287727	20392	308119	

Mercadorias	Procedencia	Quantidade em kilos		TOTAL
		Nacionais	Nacionali- sadas	
	(Alagôas.....	300	—	300
	(Ceará.....	6896	—	6896
	(Espirito Santo . . .	39940	—	39940
	(Maranhão	32788	—	32788
	(Minas Geraes.....	501753	—	501753
	(Pará	19393	—	19393
Couro e pelles	(Parahyba	11936	—	11936
	(Pernambuco)	11960	—	11960
	(Rio de Janeiro.....	116892	548	117440
	(Rio Grande do Norte	700	—	700
	(Rio Grande do Sul	211930	114	212044
	(São Paulo	30894	—	30894
	(Sergipe.	3438	—	3438
		Total.....	988820	662
	(Alagôas	1256	—	1256
	(Espirito Santo.....	11324	—	11324
	(Pará	11112	—	11112
	(Paraná.....	187	—	187
Doces	(Pernambuco	256692	—	256692
	(Rio de Janeiro.....	123593	63	123656
	(Rio Grande do Norte	450	—	450
	(Rio Grande do Sul	40332	—	40332
	(Santa Catharina . . .	288	—	288
	(São Paulo	108495	—	108495
	(Sergipe	3900	—	3900
		Total	557629	63
Farelo de algodão	(São Paulo	5500	—	5500
	(Sergipe.	293270	—	293270
	Total	298770	—	298770
Farinha de mandioca	(Rio Grande do Sul	12000	—	12000
	(Paraná.....	35200	—	35200
Farinha de trigo	(Rio de Janeiro . . .	9685090	—	9685090
	(São Paulo	301600	—	301600
	Total	10021890	—	10021890
Feijão	(Espirito Santo . . .	14700	—	14700
	(Minas Geraes.....	93190	—	93190
	(Parahyba	30000	—	30000
	(Rio de Janeiro . . .	180	—	180
	(Rio Grande do Sul..	29340	—	29340
	(São Paulo	105648	—	105648
	Total.	273058	—	273058

Mercadorias	Procedencia	Quantidade em kilos		TOTAL
		Nacionais	Nacionali- sadas	
<i>Fibras</i> <i>diversas</i>	(Santa Catharina.	549	—	549
	(Sergipe.	3671	—	3671
	Total.	4220	—	4220
<i>Fio de algodão</i>	(Alagoas.	300	—	300
	(Ceará	2575	—	2575
	(Maranhão.	10900	—	10900
	(Pará.	100	—	100
	(Pernambuco.	1216	—	1216
	(Rio de Janeiro	5798	—	5798
	(Rio Grande do Sul	44	—	44
	(São Paulo	23827	—	23827
	Total.	44760	—	44760
<i>Fio de juta</i>	(Rio de Janeiro.	355000	—	355000
	(São Paulo.	101985	—	301985
	Total.	456985	—	456985
<i>Fio de lã</i>	(Rio de Janeiro.	447	—	447
	(Rio Grande do Sul	4717	—	4717
	(São Paulo	5170	—	5170
	Total.	10334	—	10334
<i>Fructas</i>	(Pernambuco.	37	—	37
	(Rio de Janeiro.	5348	207245	212593
	(Rio Grande do Sul	4192	139	4331
	(São Paulo	3462	486	3948
	(Sergipe.	11340	—	11340
	Total.	24379	207870	232249
<i>Fumo em folha</i>	(Parahyba	5006	—	5006
	(Pernambuco.	914	—	914
	(Rio de Janeiro	—	423	423
	(Rio Grande do Sul	396743	—	396743
	(Santa Catharina	82879	—	82879
	(Sergipe.	5800	—	5800
	(São Paulo.	—	20	20
	Total.	491342	443	491785
<i>Gazolina</i>	(Parahyba	—	1700	1700
	(Pernambuco	—	580627	580627
	(Rio de Janeiro	—	2917288	2917288
	(São Paulo	—	79750	79750
	(Sergipe	—	6000	6000
	Total.	—	3585365	3585365

Mercadorias	Procedencia	Quantidade em kilos		TOTAL
		Nacionais	Nacionali- sadas	
<i>Generos ali- menticios não especificados</i>	[Alagoas	1292	—	1292
	(Maranhão	400	—	400
	(Pará	4340	—	4340
	(Paraná	912	—	912
	(Pernambuco	2137	—	2137
	(Rio de Janeiro	156175	11882	168057
	(Rio Grande do Sul	208171	—	208171
	(Santa Catharina	41948	—	41948
(São Paulo	244584	1648	246232	
	Total	654959	13530	668489
<i>Gramophones accessorios</i>	(Rio de Janeiro	1743	1617	3360
	(São Paulo	4703	159	4862
	Total	6446	1776	8222
<i>Graxa</i>	(Paraná	4050	—	4050
	(Pernambuco	6435	222	6657
	(Rio de Janeiro	17093	8133	25226
	(Rio Grande do Sul	185081	—	185081
	(São Paulo	47393	357	47750
	Total	260052	8712	268764
<i>Impressos</i>	(Alagoas	680	—	680
	(Ceará	112	—	112
	(Espirito Santo	500	—	500
	(Minas Geraes	182	—	182
	(Pará	7588	65	7653
	(Parahyba	128	—	128
	(Paraná	4300	—	4300
	(Pernambuco	26463	169	26632
	(Rio de Janeiro	145197	7726	152923
	(Rio Grande do Sul	9067	—	9067
(Santa Catharina	13	—	13	
(São Paulo	68397	502	68899	
(Sergipe	42	—	42	
	Total	262669	8462	271131
<i>Kerozene</i>	(Pernambuco	—	21750	21750
	(Rio de Janeiro	—	1726360	1726360
	Total	—	1748110	1748110
<i>Leite industri- alisado</i>	(Minas Geraes	12268	—	12268
	(Rio de Janeiro	2468	66	2534
	(São Paulo	238644	—	238644
	Total	253380	66	253446

Mercadorias	Procedencia	Quantidade em kilos		TOTAL
		Nacionais	Nacionalizadas	
<i>Louça</i>	(Pernambuco	5187	2781	7968
	(Rio de Janeiro	61970	22581	84551
	(Rio Grande do Sul	6167	—	6167
	(São Paulo	729161	141	729302
	Total	802485	25503	827988
<i>Machinas</i>	(Alagôas	—	325	325
	(Ceará	—	5616	5616
	(Espirito Santo	12	115	127
	(Minas Geraes	2488	—	2488
	(Pará	—	23979	23979
	(Parahyba	—	32	32
	(Paraná	11515	—	11515
	(Pernambuco	284	3942	4226
	(Piauy	19	—	19
	(Rio de Janeiro	26115	78947	105062
	(Rio Grande do Sul	546	1284	1830
	(Santa Catharina	238	—	238
(São Paulo	56608	31500	88108	
(Sergipe	—	13134	13134	
Total	97825	158874	256699	
<i>Madeiras</i>	[Parahyba	925	—	925
	(Paraná	1892936	—	1892936
	(Santa Catharina	1157593	—	1157593
	Total	3051454	—	3051454
<i>Manteiga</i>	(Minas Geraes	662096	—	662096
	(Paraná	12090	—	12090
	(Rio de Janeiro	1410	—	1410
	(Rio Grande do Sul	5600	—	5600
	(Santa Catharina	93117	—	93117
	(São Paulo	30384	—	30384
Total	804697	—	804697	
<i>Manufatura dea luminio</i>	(Pernambuco	11	—	11
	(Rio de Janeiro	10635	544	11179
	(Rio Grande do Sul	536	—	536
	(São Paulo	41564	2636	44200
	Total	52746	3180	55926
<i>Manufatura de chumbo</i>	(Rio de Janeiro	234261	5107	239368
	(Rio Grande do Sul	2940	—	2940
	(São Paulo	4485	—	4485
	Total	241686	5107	246793

Mercadorias	Procedencia	Quantidade em kilos		TOTAL
		Nacionais	Nacionalizadas	
<i>Manufatura de ferro</i>	(Alagoas	1568	—	1568
	(Ceará	24972	10955	35927
	(Espirito Santo.....	200	—	200
	(Minas Geraes.....	454955	—	454955
	(Pará	—	3420	3420
	[Paraná.....	22238	—	22238
	(Pernambuco.....	78017	6498	84515
	(Rio de Janeiro.....	943096	684460	1627556
	(Rio Grande do Norte	1300	—	1300
	(Rio Grande do Sul..	307805	933	308738
	(Santa Catharina . . .	12471	—	12471
(São Paulo.....	1280670	46247	1326917	
(Sergipe	2302	1553	3855	
	Total.....	3129594	754066	3883660
<i>Manufatura de madeira</i>	Espirito Santo.....	60	—	60
	(Pará.....	310	—	310
	(Parahyba.....	5	—	5
	(Paraná	472287	—	472287
	(Pernambuco	25	75	100
	[Rio de Janeiro.....	47130	3172	50302
	[Rio Grande do Sul.	42970	—	42970
	(Santa Catharina . . .	764691	—	764691
(São Paulo... ..	95938	8639	104577	
[Sergipe	100	—	100	
	Total	1423516	11886	1435402
<i>Manufatura de outros metaes</i>	(Minas Geraes.....	27	—	27
	(Pernambuco.....	123	129	252
	(Rio de Janeiro.....	129691	31238	160929
	(Rio Grande do Sul . .	3742	—	3742
	(São Paulo.....	137029	245	137274
	Total	270612	31612	302224
<i>Manufatura de vidro</i>	[Alagoas	105	—	105
	(Pernambuco	768	523	1291
	(Rio de Janeiro.....	135415	47462	182877
	[Rio Grande do Sul	3460	—	3460
	(Santa Catharina . . .	170	—	170
	(São Paulo	40833	1833	42666
(Sergipe.....	8911	—	8911	
	Total	189662	49818	239480
<i>Marmore em bruto e manufacturado</i>	(Rio de Janeiro.....	62600	122498	185098
	(São Paulo	3196	—	3196
	Total	65796	122498	188294
<i>Matte</i>	(Paraná	37783	—	37783
	(Santa Catharina . . .	1244	—	1244
	Total	39027	—	39027

Mercadorias	Procedencia	Quantidade em kilos		TOTAL
		Nacionais	Nacionalizadas	
Moveis	(Pará	600	—	600
	(Paraná.	83705	—	83705
	(Pernambuco	800	—	800
	(Rio de Janeiro . . .	139341	70	139411
	(Rio Grande do Sul	27349	—	27349
	(Santa Catharina . .	70836	—	70836
	(São Paulo	672974	183	673157
	Total	995605	253	995605
Oleo de côco	(Alagoas	102	—	102
	(Maranhão	8640	—	8640
	(Rio de Janeiro	400	—	400
	(São Paulo	335	—	335
	(Sergipe	16789	—	16789
	Tot	26266	—	26266
Oleo de ma- mona	(Pernambuco	78900	—	78900
	(Sergipe	3726	—	3726
	Total	82626	—	82626
Oleo de linhaça	(Pernambuco	—	1000	1000
	(Rio de Janeiro	175367	3440	178807
	(Rio Grande do Sul	6427	—	6427
	(São Paulo	10510	—	10510
	Total	192304	4440	196744
Oleo mineral	(Alagôas	34	—	34
	(Espirito Santo	—	80	80
	(Pernambuco	—	16698	16698
	(Rio de Janeiro	37030	1270009	1307039
	(São Paulo	—	11885	11885
(Sergipe	—	954	954	
	Total	37064	1299626	1336690
Oleo não espe- cificados	(Alagôas	7628	—	7628
	(Amazonas	1470	—	1470
	(Ceará	1344	—	1344
	(Pará	50576	—	50576
	(Parahyba	14364	—	14364
	(Pernambuco	16691	—	16691
	(Rio de Janeiro	49568	31512	81080
	(Rio Grande do Norte	33535	—	33535
(São Paulo	28227	5380	33607	
(Sergipe	27528	—	27528	
	Total	230931	36892	267823

Mercadorias	Destino	Quantidade em kilos		TOTAL
		Nacionaes	Nacionali- sadas	
<i>Papel e suas manufacturas</i>	(Alagoas	200	—	200
	(Minas Geraes	8000	—	8000
	(Pará	230	—	230
	(Parahyba	120	—	120
	(Paraná	290228	—	290228
	(Pernambuco	1210417	80	1210497
	(Rio de Janeiro	822016	74228	896244
	(Rio Grande do Sul	17414	—	17414
	(Santa Catharina	96660	—	96660
	(São Paulo	1124036	3618	1127654
(Sergipe	617	—	617	
	Total	3569938	77926	3647864
<i>Peixe em con- serva</i>	(Amazonas	58771	—	58771
	(Pará	445746	—	445746
	(Rio Grande do Sul	255632	—	255632
	(Santa Catharina	36826	—	36826
	Total	796975	—	796975
<i>Perfumarias</i>	(Minas Geraes	261	—	261
	(Pará	1127	—	1127
	(Parahyba	151	—	151
	(Pernambuco	3802	—	3802
	(Rio de Janeiro	101272	3709	104981
	(Rio Grande do Sul	3025	—	3025
(São Paulo	85541	336	85877	
	Total	195179	4045	199224
<i>Phosphoros</i>	(Paraná	67090	—	67090
	(Rio de Janeiro	86811	—	86811
	(Santa Catharina	21508	—	21508
	(São Paulo	20208	—	20208
	Total	195617	—	195617
<i>Piassava</i>	(Amazonas	20000	—	20000
	(Alagoas	1268	—	1268
<i>Productos pharmaceu- ticos</i>	(Ceará	4919	—	4919
	(Maranhão	10794	—	10794
	(Minas Geraes	10603	189	10792
	(Pará	11925	50	11975
	(Parahyba	467	—	467
	(Paraná	23351	—	23351
	(Pernambuco	34728	9484	44212
	(Rio de Janeiro	1135626	258907	1394533
	(Rio Grande do Norte	176	—	176
	(Rio Grande do Sul	83932	377	84309
(Santa Catharina	18776	—	18776	
(São Paulo	524516	56128	580644	
(Sergipe	4727	3048	7775	
	Total	1865808	328183	2193991

Mercadorias	Destino	Quantidade em kilos		TOTAL
		Nacionaes	Nacionali- sadas	
Queijo	(Minas Geraes	280209	—	280209
	(Paraná	298	—	298
	(Rio de Janeiro	4592	158	4750
	(Rio Grande do Sul	2224	—	2224
	(Santa Catharina	14453	—	14453
	(São Paulo	2052	—	2052
	Total	303828	158	303986
Sabão e sabo- netes	(Alagôas	4489	—	4489
	(Ceará	78200	—	78200
	(Minas Geraes	1814	—	1814
	(Pará	18610	—	18610
	(Parahyba.	2089	—	2089
	(Paraná	418	—	418
	(Pernambuco	23570	—	23570
	(Rio de Janeiro	688517	766	689283
	(Rio Grande do Sul	9455	—	9455
	(São Paulo	85847	—	85847
	Total	913009	766	913775
Sal	(Alagôas	51000	—	51000
	(Ceará	228170	—	228170
	(Pará	130500	—	130500
	(Rio de Janeiro	13440	—	13440
	(Rio Grande do Norte	2655733	—	2655733
	(Sergipe	758336	—	758336
	Total	3837179	—	3837179
Sêbo	(Minas Geraes	156159	—	156159
	(Pará	31260	—	31260
	(Paraná	9857	—	9857
	(Rio Grande do Sul	158532	—	158532
	(São Paulo	126241	—	126241
	Total	482049	—	482049
Soda caustica	(São Paulo	—	1291	1291
	(Rio de Janeiro	594	10100	10694
	Total	954	11391	11985
Tecidos de al- godão	(Alagôas	607270	—	607270
	(Ceará	66167	—	66167
	(Espírito Santo	141925	—	141925
	(Maranhão	134081	—	134081
	(Minas Geraes	53460	—	53460
	(Parahyba	155042	—	155042
	(Pernambuco	1057452	367	1057819
	(Rio de Janeiro	911065	9150	920215
	(Rio Grande do Sul	19792	—	19792
	(Santa Catharina	36842	—	36842
	(São Paulo	2439991	3040	2443031
	(Sergipe	563745	—	563745
	Total	6186832	12557	6199389

Mercadorias	Procedencia	Quantidade em kilos		TOTAL
		Nacionais	Nacionalizadas	
<i>Tecido de Juta</i>	(Rio de Janeiro	18109	—	18109
	(São Paulo	90569	—	90569
	(Sergipe	68690	—	68690
	Total	177368	—	177368
<i>Tecido de lã</i>	(Minas Geraes	22	—	22
	(Rio de Janeiro	9767	1753	11520
	(Rio Grande do Sul	979	—	979
	(São Paulo	21575	1041	22616
Total	32343	2794	35137	
<i>Tecido delinho</i>	(Pernambuco	—	338	338
	(Rio de Janeiro	1039	13151	14190
	(São Paulo	2008	4625	6633
	Total	3047	18114	21161
<i>Tecido de seda</i>	(Pernambuco	1579	—	1579
	(Rio de Janeiro	16148	635	16783
	(São Paulo	95371	10	95381
	Total	113098	645	113743
<i>Telhas, tijolos e outras manufacturas de barro</i>	(Paraná	1148338	—	1148338
	(Pernambuco	30109	—	30109
	(Rio de Janeiro	34773	27	34800
	(Rio Grande do Sul	4840	1440	6280
	(São Paulo	158003	—	158003
Total	1376054	1467	1377521	
<i>Tinta</i>	[Pernambuco	5502	1954	7456
	(Rio de Janeiro	415751	34922	450673
	(Rio Grande do Sul	8212	20	8232
	[São Paulo	84749	4991	89740
	Total	514214	41887	556101
<i>Tonéis e garrafas varias</i>	(Espirito Santo	1056	2875	3931
	(Minas Geraes	350	—	350
	(Pará	—	1103	1103
	(Paraná	—	7500	7500
	(Pernambuco	6162	5009	11162
	(Rio de Janeiro	12210	162202	174412
	(Rio Grande do Sul	3450	—	3450
	(São Paulo	3000	—	3000
	(Sergipe	21343	29420	50763
	Total	47571	208100	255671
<i>Toucinho</i>	(Rio Grande do Sul	94852	—	94852
	(São Paulo	1035	—	1035
	Total :	95887	—	95887

Mercadorias	Procedencia	Quantidade em kilos		TOTAL
		Nacionais	Nacionali- sadas	
Velas	(Paraná	21811	—	21811
	[Rio de Janeiro.....	107417	—	107417
	[Rio Grande do Sul	5187	—	5187
	[Santa Catharina.....	15961	—	15961
	[São Paulo..	72222	—	72222
	Total.....	222598	—	222598
Vinagre	(Rio de Janeiro.....	134494	—	134494
Vinho	(Rio de Janeiro	55064	12107	67171
	(Rio Grande do Sul..	1622636	—	1622636
	(Santa Catharina.....	330	—	330
	(São Paulo.....	6389	—	6389
	(Sergipe	80	—	80
	Total.....	1684499	12107	1696606
Xarque	(Alagoas	20000	—	20000
	(Espirito Santo	21317	—	21317
	(Goyaz	187097	—	187097
	(Matto Grosso.	387976	—	387976
	(Minas Geraes	528792	—	528792
	(Rio Grande do Sul . .	11236054	—	11236054
	(São Paulo	2638380	—	2638380
(Sergipe	47313	—	47313	
	Total.....	15066929	—	15066929
Varias mercadorias não especificadas	(Alagoas.....	29647	5	29652
	(Amazonas.....	826	—	826
	(Ceará.....	7582	594	8176
	(Espirito Santo.....	3030	623	3653
	(Maranhão	9342	16	9358
	(Minas Geraes.	675	—	675
	(Pará	12573	200	12773
	(Parahyba	2596	107	2703
	(Paraná.....	25923	—	25923
	(Pernambuco	101131	47299	148430
	[Rio de Janeiro.....	602306	159919	762225
	[Rio Grande do Norte	6242	—	6242
	[Rio Grande do Sul	310847	3000	313847
	(Santa Catharina . . .	12258	—	12258
	(São Paulo	450267	159062	609329
(Sergipe	12493	133	12626	
	Total	1587738	370958	1958696

Resumo da importação por cabotagem pelo porto da Capital em 1935

ESTADOS DE PROCE- DENCIA	QUANTIDADE EM KILOS		TOTAL
	Nacionais	Nacionali- sadas	
Alagoás	1.027.905	20.102	1.048.007
Amazonas	81.488	—	81.488
Ceará	433.018	19.597	452.615
Espirito Santo.....	240.829	4.367	245.196
Goyaz	187.097	—	187.097
Maranhão.....	565.489	16	565.505
Matto Grosso.....	387.976	—	387.976
Minas Geraes.....	3.973.289	189	3.973.478
Pará	997.093	28.852	1.025.945
Parahyba.....	341.378	1.839	343.217
Paraná	4.226.317	7.630	4.233.947
Pernambuco.....	5.053.357	738.610	5.791.967
Piauhy	90.519	—	90.519
Rio de Janeiro.....	23.483.246	8.453.613	31.936.859
Rio Grande do Norte....	2.728.616	—	2.728.616
Rio Grande do Sul.....	21.410.338	7.539	21.417.877
Santa Catharina.....	2.525.911	—	2.525.911
São Paulo.....	16.299.577	1.103.677	17.403.254
Sergipe.....	2.230.682	55.142	2.285.824
Total.....	86.284.125	10.441.173	96.725.298

INTERCAMBIO COMMERCIAL DO ESTADO DA BAHIA

Valor em contos de réis

Annos	IMPORTAÇÃO		TOTAL	EXPORTAÇÃO		TOTAL
	Cabotagem	Exterior		Cabotagem	Exterior	
1931	209251	54092	263343	69228	207143	276371
1932	210868	42185	253053	65533	198245	263778
1933	237511	55190	292701	83700	170775	254475
1934	287630	60626	348256	102678	241861	344539
1935	337275	91633	428908	133217	294295	427512
Total	1282535	303726	1586261	454356	1112319	1566675

Synopsis do Intercambio Commercial do Estado da Bahia

Valor em contos de réis

Annos	IMPORTAÇÃO GERAL	EXPORTAÇÃO GERAL	<i>Diferença para - ou para — da importação sobre a exportação</i>
1931	263343	276371	— 13028
1932	253053	263778	— 10725
1933	292701	254475	+ 38226
1934	348256	344539	+ 3717
1935	428908	427512	+ 1396
Total	1586261	1566675	+ 19586

— 283 —

ACTIVO

I 9 3 4

I 9 3 5

NACIONAES

EXTRANGEIROS

TOTAL

NACIONAES

EXTRANGEIROS

TOTAL

NACIONAES

EXTRANGEIROS

TOTAL

	I 9 3 4			I 9 3 5		
	NACIONAES	EXTRANGEIROS	TOTAL	NACIONAES	EXTRANGEIROS	TOTAL
Capital a realizar	3366:286\$218	---	3366:286\$218	3366:286\$218	---	3366:286\$218
Letras descontadas	38286:34\$840	14717:027\$510	53003:372\$350	49739:780\$830	11162:802\$800	60902:583\$630
Letras e effectos a receber do exterior .	11662:598\$200	20499:443\$889	32162:042\$089	12062:387\$000	23217:753\$262	35280:140\$262
Letras e effectos a receber do interior .	29507:26\$815	28557:724\$036	58064:988\$851	35823:907\$210	34038:302\$950	69562:210\$160
Valores em liquidaçao	1323:988\$010	15:231\$270	1339:209\$280	5313:738\$861	4:145\$300	5317:884\$161
Emprestimos em contas correntes . . .	57113:467\$353	26075:627\$570	83189:094\$923	56903:847\$746	25748:474\$770	82652:322\$516
Valores caucionados	46900:028\$590	21106:145\$440	68006:174\$030	44285:861\$710	20949:352\$550	65235:214\$260
Valores depositados	42132:098\$985	25837:822\$740	67969:921\$725	44859:539\$485	26317:316\$600	71176:856\$985
Agencias e filiaes no interior	10290:817\$790	5918:238\$609	16209:056\$399	11141:540\$030	4307:588\$900	15449:128\$930
Agencias e filiaes no exterior	---	26:013\$766	26:013\$766	---	2:370\$150	2:370\$150
Correspondentes do exterior	3383:375\$520	4422:574\$396	7805:949\$916	20:716\$500	4628:904\$894	4649:621\$394
Correspondentes do interior	345:489\$790	676:351\$995	1021:841\$785	532:574\$900	1246:490\$776	1779:065\$670
Caixa Matriz	53610:501\$600	---	53610:501\$600	48010:756\$200	396:242\$822	48406:999\$022
Titulos e fundos pertencentes aos bancos	7364:84\$260	911:903\$700	8876:743\$960	8580:233\$950	900:485\$000	9480:708\$950
Hypothecas	13930:460\$850	---	13930:460\$850	13481:068\$810	---	13481:068\$810
Garantias hypothecarias	36612:083\$260	---	36612:083\$260	36036:434\$260	---	36036:434\$260
Caixa em moeda corrente no banco . .	9949:353\$954	---	16066:160\$374	9857:671\$410	8557:270\$380	18414:941\$790
Caixa em outras especies	---	6116:806\$420	6116:806\$420	---	29:542\$600	29:542\$600
Caixa em outros bancos	5503:952\$500	51:560\$400	51:560\$400	8720:241\$800	17566:608\$400	26286:850\$200
Emprestimos sob caucão	---	16345:926\$590	21849:879\$090	---	---	1520:389\$800
Cobrança nos Estados	17109:820\$200	---	17109:820\$200	26607:984\$800	---	26607:984\$800
Diversas contas	23369:360\$907	3821:808\$123	27191:169\$030	16760:179\$032	4991:743\$267	21751:922\$299
Total	412362:138\$642	17510:190\$454	587462:335\$096	43325:130\$552	184065:395\$415	617390:525\$967

Passivo dos Bancos Nacionaes e Extranjeiros na Bahia, em 31 de Dezembro de 1934 e 1935
inclusive as Agencias do Banco do Brasil

	1 9 3 4		TOTAL	1 9 3 5	
	Nacionaes	Extranjeiros		Nacionaes	Extranjeiros
PASSIVO					
Capital	26384.863\$930	2000.000\$000	28384.863\$930	26313.793\$790	29313.793\$790
Fundo de reserva	10517.254\$405	30026.535\$047	10517.254\$405	10623.187\$920	10823.187\$920
Depositos em contas correntes com juros	60129.600\$380	5814.128\$387	90155.985\$427	65153.496\$787	97513.688\$362
" em contas correntes sem juros	25688.491\$770	690.438\$800	31502.626\$157	29749.077\$100	6538.657\$120
" em conta corrente limitada	12433.130\$990	—	13113.569\$700	12513.450\$200	569.071\$800
" em conta corrente com aviso previo	404.520\$900	—	404.520\$900	71.638\$900	—
" a prazo fixo	17528.736\$190	13575.330\$690	31104.066\$880	15993.919\$600	15982.319\$250
" em conta de cobrança do exterior	11653.140\$300	19948.300\$899	31601.441\$289	12062.387\$000	20483.342\$862
" em conta de cobrança do interior	37148.777\$150	21916.383\$276	59065.160\$426	58028.795\$910	26088.304\$050
Titulos em caução e em deposito	86223.893\$402	52262.812\$040	138486.705\$442	86742.860\$695	55122.395\$150
Caixa Matriz	16449.306\$300	94.418\$804	16543.724\$804	18657.006\$700	4278.431\$300
Agencias e filiaes do exterior	—	4021.688\$083	4021.688\$083	31056.020\$100	1974.216\$000
Agencias e filiaes no interior	35420.554\$360	13401.701\$922	48822.256\$1282	12891.101\$400	3421.912\$018
Correspondentes do exterior	788.977\$120	4382.815\$869	5171.792\$989	41.293\$800	3900.334\$049
Correspondentes do interior	197.910\$500	92.380\$099	290.240\$899	246.081\$100	1343.727\$274
Letras a pagar	—	1421.911\$360	1421.911\$360	—	53.784\$580
Letras a receber	1453.268\$510	—	1453.268\$510	1904.566\$900	599.571\$110
Valores hypothecarios	43254.710\$520	—	43254.710\$520	41403.001\$520	2504.139\$010
Diversas contas	26595.002\$005	5461.551\$368	32056.553\$373	21174.515\$130	41408.001\$520
Total	412362.138\$642	175100.196\$454	587462.335\$095	433325.130\$552	617290.525\$967

Demonstrativo dos Contractos Sociaes e de novos Capitaes Registrados pela Junta Commercial da Bahia em 1931 - 1935

NATUREZA	1931	1932	1933	1934	1935
Contractos archivados.	10.623:893\$723	9.519:499\$000	6.863:500\$000	5.696:500\$000	4.319:351\$860
Contractos com alteraçao e augmento de Capital	2.555:000\$000	8.762:612\$680	1.725:000\$000	1.370:000\$000	2.300:000\$000
Sociedades anonymas installadas com augmento de Capital.	19.800:000\$000	41.865:200\$000	12.485:000\$000	300:000\$000	700:000\$000
Sociedades anonymas installadas.	1.917:000\$000	340:000\$000	1.092:000\$000	660:000\$000
Firmas individuos registradas.	2.279:000\$000	2.551:372\$612	1.834:900\$000	2.302:100\$000
Firmas individuos registradas com augmento de Capital.	185:000\$000	470:000\$000	175:000\$000	307:784\$063	110:000\$000
Cessao de Capital.	570:000\$000	1.691:500\$000	168:500\$000	320:000\$000
Distractos parciaes com augmento de Capital.	1.214:516\$000	26:000\$000	501:920\$160	1 000:000\$000	186:000\$000
Estatutos de S. S. A. A. Archivados.	7.100:000\$000
Total.	36.865:409\$723	64.013:811\$680	24.803:292\$772	19.041:184\$063	10.577:451\$860

COMPARATIVO DOS DISTRACTOS SOCIAES REGISTRADOS PELA JUNTA COMMERCIAL DA BAHIA EM 1931 - 1935

NATUREZA	1931	1932	1933	1934	1935
Distractos totaes	4.778:471\$335	6.546:799\$863	4.337:564\$804	3.795:078\$735	2.151:161\$459
Distractos parciaes.	2.843:777\$446	906.720\$059	2.135:736\$650	822:734\$035	861:738\$564
Cessao de Capital.	570:000\$000	1.458\$414\$207	166:500\$000	475:584\$306	---
Dissoluções de sociedades anonymas.	658:770\$000	---	---	---	40:000\$000
Firmas individuos, Capital reduzido.	---	---	---	---	153:000\$000
Total.	8.851:018\$781	8.911:934\$139	6.639.801\$454	5.043:397\$076	3.205:900\$000

Numero e valor das falencias decretadas na Capital no Estado da Bahia em 1928 à 1935

ANNOS	NUMERO	VALOR DO PASSIVO
1928	13	864.653\$596
1929	33	12.896:463\$604
1930	14	5.663:614\$220
1931	18	7.866:219\$118
1932	10	937:161\$127
1933	9	1.357:882\$574
1934	8	1.119:013:247
1935	9	1.425:187\$494

MOVIMENTO DA CAIXA ECONOMICA EM 1933 — 1934 (x)

CADERNETAS	1933		1934	
	Numero	Valor dos depositos	Numero	Valor dos depositos
Emittidas . . .	2792	14.439:759\$400	3542	18.426:743\$600
Resgatadas . . .	1540	13.263:575\$000	1346	15.096:196\$100
Em circulação . . .	65564	34.598:240\$731	67730	39.777:975\$400

MONTE DE SOCCORRO

PENHORES	1933		1934	
	Numero de cautelas	Valor	Numero de cautelas	Valor
Effectuados. . .	3283	660:443\$000	3265	777:941\$000
Resgatados. . .	3506	764:615\$000	4140	900:913\$000
Em circulação. . .	5886	1.325:412\$000	5011	1.202:440\$000

EMPRESTIMOS SOB CAUÇÃO DE APOLICES FEDERAES

CONTRACTOS	1933		1934	
	Numero	Valor	Numero	Valor
Effectuados. . .	67	423.800\$000	34	150.300\$000
Resgatados. . .	55	295.000\$000	52	264:600\$000
Em circulação. . .	121	715:500\$000	103	601:200\$000

(x) Reproduzido este quadro por não ter a Caixa Economica fornecido o movimento do anno de 1936, até a entrega do Anuario ao prelo: .

Gyro Commercial dos Municipios do Estado da Bahia em 1935

MUNICIPIOS	N. de negociantes	Valor de gyro
Affonso Penna	153	735:500\$
Alagoinhas	276	6.151:000\$
Alcobaça	65	766:000\$
Amargosa	184	2.640:500\$
Anchieta	199	855:200\$
Andarahy	97	3.913:000\$
Angical	41	229:500\$
Arathuype	94	804:000\$
Areia	128	1.982:100\$
Assuruá	154	1.576:500\$
Baixa Grande	23	82:000\$
Barra	200	2.017:000\$
Barra da Estiva	175	1.184:100\$
Barreiras	69	1.240:500\$
Belmonte	266	6.502:835\$
Boa-Nova	91	1.282:000\$
Bomfim	206	2.547:500\$
Bom Jesus da Lapa	130	1.006:500\$
Bom Successo	79	345:500\$
Brejões	92	1.002:900\$
Brotas	115	774:850\$
Brumado	171	2.047:100\$
Cachoeira	166	3.905.907\$
Caclé	126	812:800\$
Caetité	146	778:900\$
Camamú	103	1.491:500\$
Campo Formoso	221	1.441:200\$
Cannavieiras	230	4.963:500\$
Capivary	42	367:200\$
Caravellas	127	2.232:000\$
Carinhanha	119	551:400\$
Casa Nova	95	565:100\$
Castro Alves	126	2.382:000\$
Catú	123	1.126:000\$
Cayrú	55	206:400\$
Chique-Chique	195	2.076:200\$
Cicero Dantas	119	670:000\$
Cipó	52	256:000\$
Conceição da Feira	111	768:400\$
Conceição do Coité	114	924:500\$
Conde	79	627:500\$
Condeúba	162	1.548:600\$
Conquista	186	4.015:300\$
Coração de Maria	122	341:500\$
Correntina	43	297:000\$
Cotegipe	76	290:400\$
Cruz das Almas	289	1.725:000\$
Cumbe	81	392:600\$
Curaçá	129	636:400\$
Djalma Dutra	151	2.227:000\$
Encruzilhada	163	1.898:600\$
Entre Rios	108	1.522:500\$
Esplanada	152	1.518:000\$
Feira	517	5.596:500\$
Geremoabo	69	387:000\$

MUNICIPIOS	N. de negociantes	Total de gyro
Gloria	83	578:300\$
Guanamby	266	1.728:000\$
Igrapiúna	33	88:000\$
Ilhéos.....(I)	896	37.994:100\$
Inhambupe	247	2.417:000\$
Ipirá	87	515:500\$
Irará	250	2.710:500\$
Irecê	Incluido	Mor. do Chapéu
Itaberaba	133	1.395:500\$
Itabuna	808	18.555:208\$
Itacaré	171	1.786:000\$
Itambé	89	1.026:500\$
Itaparica	195	1.501:400\$
Itapicuru	77	747:000\$
Itapira	141	4.934:000\$
Itaquara	74	955:500\$
Itiúba	Incluido	em Queimadas
Itirussú		em Jaguaquara
Ituassú	213	5.005:368\$
Jacaracy	100	552:000\$
Jacobina	260	2.913:000\$
Jaguáquara	114	2.513:000\$
Jaguarary	63	439:000\$
Jaguarrpe	87	729:000\$
Jandayra	53	454:000\$
Jequié	451	10.757:100\$
Jequiriçá	70	889:900\$
Joazeiro	50	4.000:900\$
Lage	81	1.026:000\$
Lenções	165	2.329:000\$
Eivramento	127	488.300\$
Macahubas	158	974:019\$
Maracás	160	1.159:300\$
Maragogipe	203	11.295:594\$
Marahú	89	719:650\$
Matta	103	1.667:955\$
Monte Alegre	62	370:500\$
Monte Alto	76	380:800\$
Montenegro	76	501:000\$
Monte Santo	74	748:000\$
Morro do Chapéu	379	1.822:800\$
Mucugé	93	742:000\$
Mucury	49	620:700\$
Mundo Novo	197	1.556:500\$
Muritiba	255	3.817:544\$
Mutuipe	89	1.062:300\$
Nazareth	443	7.729:810\$
Nilo Peçanha	54	445:500\$
Oliveira dos Brejinhos	46	244:700\$
Palmeiras	96	1.468:700\$
Paramirim	213	914:600\$
Paripiranga	132	1.230:950\$
Pilão Arcado	120	237.400\$
Poções	284	5.448:000\$
Pojuca	102	936:700\$

(1) Faltando a primeira de Pyrangy

MUNICIPIOS	N. de negociantes	Total de gyro
Pombal	67	428,500\$
Porto Seguro	87	665,300\$
Prado	71	1,188,000\$
Queimadas	166	1,795,000\$
Remanso	68	998,500\$
Riachão do Jacuhype	116	730,600\$
Riacho de Sant'Anna	70	392,500\$
Rio Branco	55	568,300\$
Rio de Contas	88	315,100\$
Rio Novo	175	3,522,250\$
Rio Preto	97	460,400\$
Rio Real	96	1,270,500\$
Ruy Barbosa	176	1,399,000\$
Salvador	5016	885,290,702\$
Sant'Anna	513	1,312,400\$
Santa Cruz Cabralia	Incluido	em Porto Seguro
Santa Inez	172	2,138,000\$
Santa Luzia	Incluido	em Queimadas
Santa Maria	61	621,370\$
Santarém	146	4,071,600\$
Santa Therezinha	139	488,600\$
Santo Amaro	563	29,077,881\$
Santo Antonio	249	3,466,000\$
Santo Estevam	75	409,000\$
São Felipe	227	1,328,000\$
São Felix	159	12,624,737\$
São Francisco	72	2,084,068\$
São Gonçalo	212	2,374,800\$
São Miguel	71	686,900\$
São Sebastião	76	4,372,000\$
Saúde	102	761,000\$
Seabra	113	573,000\$
Sento Sé	19	117,000\$
Serrinha	197	1,865,700\$
Soure	73	331,500\$
Taperoá	75	723,820\$
Tucano	161	570,800\$
Uauá	81	348,000\$
Una	52	634,500\$
Urandy	135	1,129,000\$
Valença	371	3,900,500\$
Villa Rica (2)	87	927,300\$
Total	2.7091	1,219,270,418

(2) Supresso em Agosto de 1935 e annexado aos municipios de Itapicurú e Esplanada.

Comparativo da transcripção de transmissões de immoveis na Capital, por Districto, no biennio de 1934-1935

DISTRICTOS	1934		1935	
	<i>N. de immoveis</i>	<i>Valor</i>	<i>N. de immoveis</i>	<i>Valor</i>
URBANOS				
Brotas	158	883;893\$	154	795;527\$
Conceição da Praia . .	18	1785;190\$	9	432;849\$
Mares	76	751;753\$	56	315.630\$
Nazareth	81	971;943\$	71	712;444\$
Penha	104	769;211\$	120	724;432\$
Pilar	73	1378;497\$	28	976;066\$
Rua do Paço	13	275;615\$	29	380;425\$
Sant'Anna	112	782;985\$	77	758;010\$
Santo Antonio	255	1180;302\$	295	1608;108\$
São Pedro	98	2433;655\$	114	1909.936\$
Sé.	66	1540;065\$	63	1666;541\$
Victoria	440	4399;840\$	220	4033;342\$
TOTAL	1494	17152;949\$	1236	14313;310\$
SUBURBANOS				
Cotegipe	3	10,000\$	—	—
Itapoan	14	61;500\$	6	46.350\$
Matoim	1	2;000\$	—	—
Paripe	5	15;783\$	10	85;189\$
Passé	12	23,600\$	5	6;300\$
Pirajá	18	60;800\$	21	56.360\$
Sto. Amaro do Ipitanga	—	—	5	5.300\$
TOTAL	53	173;683\$	46	199;499\$
Total geral	1547	17326;632\$	1282	14512;809\$

COMPARATIVO DA TRANSCRIÇÃO DE TRANSMISSÕES DE IMMO-
VEIS NA CAPITAL, POR NATUREZA, NO BIENNIO DE 1934—1935

ESPECIFICAÇÃO	1 9 3 4		1 9 3 5	
	Num. de immoveis	Valor	Num. de immoveis	Valor
A TITULO ONEROSO	TRANSCRIÇÃO DE TRANSMISSÕES LEGAES			
Compra e venda	733	6830:131\$	700	7641:837\$
Doção em pagamento	3	61:600\$	—	— —
Desapropriação	31	488:122\$	18	386:799\$
Permuta	9	452:000\$	4	112:500\$
A TITULO GRATUITO				
Doação	44	926:460\$	20	328:000\$
Dotação	1	80:000\$	—	— —
TOTAL	821	8838:313\$	742	8469:136\$
A TITULO ONEROSO	Transcripção de Transmissões Voluntarias			
Adjudicação	1	4:000\$	—	— —
Arrematação	289	2375:790\$	287	2193:320\$
Meiação	122	2937:513\$	86	1242:170\$
A TITULO GRATUITO				
Herança	314	3171:016\$	167	2608:183\$
TOTAL	726	8488:319\$	540	6043:673\$
TOTAL GERAL	1547	17326:632\$	1282	14512:809\$

Comparativo das inscrições de hypothecas na Capital do Estado, segundo os districtos e natureza de 1927 á 1935

ANNOS	DISTRICTOS						NATUREZA						TOTAL	
	URBANOS		RURAES		CONVENÇIONAES		LEGAES		JUDICIAES		N.	VALOR		
	N.	VALOR	N.	VALOR	N.	VALOR	N.	VALOR	N.	VALOR				
1927	326	5875;745\$	15	192;100\$	323	6017;162\$	—	—	18	50;683\$	341	6067;845\$		
1928	398	6253;300\$	12	238;719\$	403	6405;220\$	2	70;000\$	5	16;799\$	410	6492;019\$		
1929	691	18199;307\$	83	292;160\$	771	19465;213\$	—	—	3	26;254\$	774	19491;467\$		
1930	653	7127;721\$	3	121;500\$	632	6872;095\$	—	—	24	377;126\$	656	7249;221\$		
1931	627	12095;602\$	10	324;200\$	592	12285;918\$	—	—	45	133;884\$	637	12419;802\$		
1932	575	7953;522\$	3	27;000\$	531	7537;922\$	18	84;700\$	29	357;900\$	578	7980;522\$		
1933	398	7532;681\$	4	19;540\$	337	7266;868\$	27	79;219\$	38	206;134\$	402	7552;221\$		
1934	283	5638;665\$	2	24;823\$	248	5257;846\$	20	194;770\$	17	210;872\$	285	5663;488\$		
1935	499	9954;744\$	1	3;023\$	477	9503;356\$	6	359;800\$	17	94;611\$	500	9957;767\$		
TOTAL	4450	80631;287\$	133	1243;065\$	4314	80611;600\$	73	788;489\$	196	1474;263\$	4583	82874;352\$		

COMPANHIA DE NAVEGAÇÃO BAHIANA

Distancias do Porto inicial

PORTOS DE ESCALA	Distancias em milhas
LINHAS DO SUL	
Salvador (Capital)	—
Ilhéos.	120
Cannavieiras	176
Porto Seguro	234
Prado	299
Alcobaça	311
Caravellas	332
Viçosa	353
São José do Porto Alegre (Mucury)	377
LINHAS DO CENTRO	
Salvador (Capital)	—
Valença.	48
Taperoá	63
Camamú.	105
Barra do Rio de Contas (Itacaré).	140
Ilhéos (fazenda escala)	170
Belmonte.	246
LINHAS INTERNAS	
<i>Linha de Santo Amaro</i>	
Salvador (Capital)	—
Mãe Deus	15
Pom Jesus.	17
Maria Guarda.	20
Villa de São Francisco	25
São Bento das Lages	28
Sergy do Conde (Santo Amaro).	32
<i>Linha de Cachoeira</i>	
Salvador (Capital)	—
Barra do Paraguassú.	18
São Roque	23
Maragogipe	30
Coqueiros	35
Nagé	37
Victoria	42
Cachoeira	46
<i>Linha de Nazareth</i>	
Salvador (Capital)	—
Itaparica	13
Ilha da Cal	20
Mutá	22
Santo Amaro do Catú	28
Caixa Prego	33
Jaguaripe	39
Nazareth	54
<i>Linha de Itaparica</i>	
Salvador (Capital)	—
Jaburú	6
Manguinhos	10
Itaparica (fazenda escala)	15
Salinas	24

Movimento Financeiro da Companhia de Navegação Bahiana em 1934 e 1935

DESIGNAÇÃO	RECEITA	
	1934	1935
Linhas Costeiras	2.869:328\$758	3.576:896\$767
Linha Internas	1.090:083\$670	1.203:563\$380
Diversas Receitas	144:781\$035	92:736\$088
Subvenção estadual	240:000\$000	—
Subvenção federal	—	240:000\$000
Total	4.344:193\$463	5.113:196\$235
	DESPEZA	
Linhas costeiras.	2.742:761\$797	3.237:897\$912
Linhas internas	652:323\$911	745:393\$297
Escritorio Central.	115:803\$757	121:756\$718
Estações das linhas internas.	42:824\$253	47:836\$409
Officinas	393:359\$654	487:116\$464
Diversas Despesas	289:314\$153	480:322\$291
Total	4.236:387\$525	5.120:823\$091

Comparativo da Receita e Despeza no biennio de 1934 e 1935

ANNOS	RECEITA	DESPEZA	SALDO	DEFICIT
1934.....	4.344:193\$463	4.236:387\$525	108:805\$938	—
1935.....	5.113:196\$235	5.120:823\$091	—	7:626\$856

MOVIMENTO DE TRANSPORTE DE PASSAGEIROS E CARGAS DA
NAVEGAÇÃO BAHIANA DURANTE O ANNO DE 1935

LINHAS COSTEIRAS

Designação das linhas	Passageiros		Cargas		RENDA
	Ré	Prôa	Num. de volumes	Peso	
Linha do Sul.....	3274	3271	163804	9762435	1.015:614\$172
Linha do Centro...	644	485	39731	2384365	155:471\$175
Linha de Ilheos. ..	4374	4773	481042	29862520	1.849:442\$090
Linha Ilhéos-Canna- vieiras.	124	120	7267	436025	64:764\$060
Linha extraordinaria	579	527	137465	8562212	491:604\$270
Total.....	8991	9176	829309	51007557	3.576:896\$767

LINHAS INTERNAS

Linha de Cachoeira	26341	22474	111550	7189811	593:932\$740
Linha de Nazareth.	20706	16354	38528	1863452	339:900\$590
Linha de Santo Amaro.	11235	10813	10940	641123	136:422\$580
Linha de Itaparica- Salinas.	26999	10286		—	133:307\$470
Total.....	85281	59927	161018	9694386	1.203:563\$380

Viação Bahiana do São Francisco - Linha do Rio São Francisco - Distancias em Kilometros do Porto inicial

PORTOS	DISTANCIAS EM KILOMETROS
Joazeiro (Séde da Empreza).....	Porto
Sant'Anna do Sobradinho.....	46.300
Riacho da Casa Nova.....	74.080
Seuto Sé.....	101.860
Oliveira.....	138.900
Remanso.....	185.200
Pilão Arcado.....	277.800
Chique-Chique.....	359.288
Icatú.....	368.548
Barra.....	438.924
Mór Pará.....	511.152
Riacho das Canôas.....	518.560
Bom Jardim.....	603.752
Extrema do Urubú.....	642.644
Rio Branco.....	681.536
Sítio do Matto.....	724.132
Bom Jesus da Lapa.....	748.208
Carinhonha.....	885.525
Malhada.....	887.108
Mauga..... (Minas).....	942.668
Morrinhos..... >	957.484
Jacaré..... >	1.005.636
Januaria..... >	1.042.676
Pedra Maria Cruz..... >	1.070.456
São Francisco..... >	1.140.832
São Romão..... >	1.185.280
Barra do Paracatú..... >	1.233.432
Extrema..... >	1.281.584
Guacuhy..... >	1.340.848
Pirapóra..... >	1.370.480
<i>LINHA DO RIO GRANDE—Distancias em kilometros a partir da Barra</i>	
Barra.....	—
Boqueirão.....	105.564
Poço Redondo.....	205.562
Campo Largo.....	231.500
Porteiras.....	257.438
Santa Luzia.....	277.800
Barreiras.....	350.028
<i>LINHA DO RIO PRETO—Distancias em kilometros a partir da Barra</i>	
Barra.....	—
Boqueirão.....	105.564
Santa Ritta.....	211.128
Formosa.....	320.396
São Marcello.....	379.660
<i>LINHA DO RIO CORRENTE—Distancias em kilometros a partir de Sítio do Matto</i>	
Sítio do Matto.....	—
Porto Novo.....	83.340
Santa Maria.....	125.936
<i>LINHA DE BAIXO S. FRANCISCO--Distancias em kilometros a partir de Joazeiro</i>	
Joazeiro.....	—
Curaçá.....	116.676
Boa Vista (Pernambuco).....	150.012

Movimento financeiro da Viação Bahiana de São Francisco em 1934-1935

ESPECIFICAÇÃO	R E C E I T A	
	1934	1935
Animaes.	398\$200	357\$150
Encommendas e bagagens.	759\$800	803\$800
Mercadorias	445:294\$475	385:286\$400
Passageiros.	215:849\$565	155:341\$200
Renda do Trafego mutuo	—	7:862\$375
Renda extraordinaria	5:954\$130	25130:901
Requisições do Governo Estadual e Federal	32:398\$834	32:777\$956
Subvenção Federal	301:008\$000	220:408\$000
Suprimentos do Thesouro.	225:000\$000	546:600\$000
Total.	1226:663\$004	1392:567\$782
	D E S P E Z A	
Administração	148:924\$729	176:882\$249
Trafego.	714:002\$754	555:881\$878
Locomoção.	418:056\$983	505:503\$258
Total.	1280:984\$466	1238:267\$385

Comparativo da receita e despesa no biennio de 1934 e 1935

ANNOS	RECEITA	DESPEZA	SALDO	DEFICIT
1934	1226:663\$004	1280:984\$466	—	54:321\$462
1935	1392:567\$782	1238:267\$385	154:300\$397	—

Movimento de transporte de passageiros e cargas da Viação Bahiana do São Francisco durante o anno de 1935

DESIGNAÇÃO DAS LINHAS	Passageiros		Cargas		Ani- maes	RENDA
	Ré	Prôa	Num. de volumes	Peso		
Linha tronco. .	1028	1522	90619	2250739	17	278:071\$891
Linha do Rio Grande. . . .	466	379	68736	1817005	7	198:762\$345
Linha do Rio Corrente. . .	300	190	25410	1021099	3	99:383\$020
Linha do Rio Preto.	24	11	2421	104791	—	8:824\$605
Linha do baixo S. Francisco	31	11	101	6844	—	1:137\$020
TOTAL. . .	1849	2113	187287	5200478	27	586:178\$881

Comparativo das entradas de embarcações no porto da Capital, por nacionalidade no biennio 1934 - 1935

NACIONALIDADE	1934	1935	TOTAL
Allema	110	108	218
Belga	16	14	30
Brasileira	2495	2622	5117
Dinamargueza	12	19	31
Franceza	26	33	59
Gregã	3	1	4
Hollandeza	90	46	136
Ingleza	111	105	216
Italiana	44	49	93
Norte Americano	60	62	122
Noruegueza	22	29	51
Panamaense	1	—	1
Sueca	25	52	77
Total	3015	3140	6155

Comparativo das saídas de embarcações no porto da Capital, por nacionalidade no biennio de 1934 - 1935

NACIONALIDADE	1934	1935	TOTAL
Allema	109	105	214
Belga	16	14	30
Brasileira	2496	2624	5120
Dinamarqueza	11	19	30
Franceza	26	32	58
Gregã	3	2	5
Hollandeza	90	44	134
Ingleza	112	109	221
Italiana	44	49	93
Norte Americana	60	63	123
Noruegueza	23	27	50
Panamaense	1	—	1
Sueca	25	50	75
Total	3016	3138	6154

Comparativo das entradas de embarcações no porto da Capital,
por procedencia, no quinquennio de 1931 á 1935

ANNOS	Do ex- trangeiro	Dos Portos do Brasil	Dos Portos do Estado	TOTAL
1931	499	1262	1230	2991
1932	466	1064	1387	2917
1933	495	1128	1211	2834
1934	515	1176	1324	3015
1935	497	1142	1501	3140

Comparativo das saídas de embarcações do porto da Capital
por destino, no quinquennio de 1931 a 1935

ANNOS	Para o ex- trangeiro	Para os Por- tos do Brasil	Para os Por- tos do Estado	TOTAL
1931	506	1285	1211	3002
1932	459	1124	1321	2904
1933	475	1144	1214	2833
1934	502	1214	1300	3016
1935	481	1186	1471	3138

Comparativo das entradas de embarcações no porto da Capital,
por natureza, no biennio de 934-35

NATUREZA	1934	1935	TOTAL
Barcaças	464	483	94
Barcos	103	100	203
Barcos á motor	1	10	11
Cahiques	—	1	1
Chatas	—	1	1
Derrocadeira	—	1	1
Dragas	—	1	1
Escuna a motor	59	52	111
Fragatas	1	—	1
Hyates	98	99	197
Hyates á motor	64	149	213
Hydro-Aviões	356	425	781
Lanchas	314	312	626
Lanchas de Pesca	—	2	2
Pontões	—	4	4
Rebocadores	4	3	7
Saveiros	170	215	385
Vapores	1381	1282	2663
Total	3015	3140	6155

Comparativo das sahidas de embarcações do porto da Capital,
por natureza no biennio de 934-35

NATUREZA	1934	1935	Total
Alvarengas	—	2	2
Barcaças	461	489	950
Barcos	103	99	202
Barcos á motor	1	8	9
Dragas	—	3	3
Escunas á motor	62	49	111
Fragatas	1	—	1
Hiates	98	92	190
Hiates á motor	63	159	222
Hydro-Aviões	356	422	778
Lanchas	315	311	626
Pontões	—	3	3
Rebocadores	2	3	5
Saveiros	166	213	379
Vapores	1388	1283	2671
Lanchas de Pesca	—	2	2
Total	3016	3138	6154

Comprimento e tonelagem de registro e procedencia das embarcações que trafegaram no porto da Capital, no biennio de 1934 - 1935.

PROCEDENCIA	Comprimento		Tonelagem de Registro		
	1934	1935	1934	1935	
VALORES					
<i>Longo curso</i> {	(Atracados . . .	44744	43751	1225480	1724408
	(Não atracados. .	33568	31089	1487650	713211
<i>Cabotagem</i> {	(Atracados : . .	64960	57144	1220416	1140308
	(Não atracados. .	1691	1958	33591	43450
<i>Cabotagem regional . . .</i> {	(Atracados. . .	7462	8170	64424	46300
VELEIRO					
<i>Cabotagem regional . . .</i> {	(Atracado. . . .	56780	51464	90844	82676
	(Não atracados. .	2469	1919	3846	2691
TOTAL.	211674	195495	4126251	3753044	

Comparativo do movimento de carga e descarga no porto da Capital, por nacionalidade das embarcações, no biennio de 1934 - 1935

NACIONALIDADES DAS EMBARCAÇÕES	C A R G A S		D E S C A R G A S	
	1 9 3 4	1 9 3 5	1 9 3 4	1 9 3 5
Allema	24352208	31729569	5600100	17274759
Americana	16047589	1563097	679506	7097
Belga	2795866	4548453	303098	—
Brasileira	113596258	102568715	201018307	225451448
Dinamarqueza	700813	2546862	—	—
Franceza	3779025	4893213	50036	299352
Grega	522000	—	—	8180317
Hollandeza	19473617	13475116	611019	—
Ingleza	28860964	19946832	17192742	15476188
Italiana	4782014	6574406	2400	5824
Norueguesa	1068475	10926930	401507	1637845
Panamaense	—	—	5008119	—
Sueca	5004968	25561099	4595091	2241338
Total	220983797	237902102	235461925	270574168

Comprimento e tonelagem de registro dos navios em transito no porto da Capital, no biennio de 1934 - 1935, por nacionalidade

Nacionalidade	Comprimento total das embarcações em		Tonelagem de registro em	
	1 9 3 4	1 9 3 5	1 9 3 4	1 9 3 5
Allema	14053	13933	501908	496043
Americana	6510	5553	178433	151207
Belga	1800	1663	39537	41009
Brasileira	143822	130691	1711196	1568942
Dinamarqueza	1416	2178	34488	60683
Franceza	3712	4519	141473	173247
Grega	357	108	8698	2820
Hollandeza	11779	6012	373284	166764
Ingleza	15918	14603	666666	518196
Italiana	6931	7723	354582	402610
Norueguesa	2621	3101	64374	78068
Panamaense	107	—	2182	—
Sueca	2648	5318	49430	91939
Venezuelana	—	93	—	1517
Total	211674	195495	4126251	3753045

Complemento e tonagem de registro das embarcações em trânsito no Porto da Capital, quinquênio de 1931 à 1935

ANOS	C O M P R I M E N T O				TOTAL	TONELAGEM DE REGISTRO				TOTAL
	LONGO CURSO		CABOTAGEM			LONGO CURSO		CABOTAGEM		
	Atracados	Fundeados	Atracados	Fundeados		Atracados	Fundeados	Atracados	Fundeados	
1931	43985	34651	126576	4860	209872	1126669	1274685	1541322	40374	3983080
1932	41917	30592	113249	5782	191540	1134999	1252372	1388057	56829	3832257
1933	41370	34991	119518	5706	201585	1198546	1454008	1408550	71083	4132187
1934	44744	38568	129202	4160	211674	1225450	1487050	1375684	37437	4126251
1935	43751	31089	116778	3877	195495	1724408	715211	1206284	46141	3750014

Movimento financeiro das Docas da Bahia, taxa de 2% ouro
arrecadada pela alfandega e preço medio da tonelada de
mercadoria transitada, no decennio de 26-35

Annos	Renda bruta arrecadada em reis papel	2% ouro ar- recadado pe- la alfandega	10% addicio- nal (papel)	Merendorias trafegadas (toneladas)	Renda me- dia por to- nelada (Reis Papel)
1926	4.485:587\$520	581.350\$966	—	440917	10\$173
1927	4.714:832\$340	594:895\$402	—	452279	10\$425
1928	5.012:239\$052	691:475\$755	—	476402	10\$521
1929	4.697:335\$070	649:253\$473	—	446059	10\$155
1930	5.398:747\$687	433:016\$319	—	400653	13\$475
1931	4.624:839\$210	227:517\$210	—	419661	11\$020
1932	4.929:110\$907	210:264\$685	—	427400	11\$533
1933	5.022:093\$958	214:862\$800	185:145\$100	442391	11\$552
1934	4.909:698\$726	1245:831\$800	669:481\$800	456445	10\$755
1935 (x)	5.045:263\$320	469:893\$242	2.229.513\$300	508476	16\$672

(x) A renda de 2% ouro em 1935, foi de 1.151\$300, estando nessa co-
luna incluída a taxa de 10% para Avenida Jequitaiá que foi de 568:141\$942.

Viação Ferrea no Estado da Bahia

LINHAS FERREAS FEDERAES

Viação Ferrea Federal Leste Brasileiro

Bahia á Joazeiro.....	577km	449
Ramal de Agua Comprida á Buranhem .	51,	863
São Francisco á Rio Real.....	139,	780
Ramal de Bomfim á Piritiba .	190,	281
Ramal de Itatinga á Campo Formoso .	9,	788
São Felix á Contendas	380,	117
São Felix á Feira.....	48,	003
Sub-Ramal de Conceição á Affligidos .	22,	126
Ramal de Paraguassú á Itahyba.....	41,	513
Ramal de Queimadas á Itaeté.	33,	599

Bahia a Minas

Ponta de Areia a Aymorés.	142,	400
Sub-Ramal de Ponta de Areia a Caravellas.	5,	000
	<hr/>	
	1.641,	919

LINHAS FERREAS ESTADUAES

Estrada de Ferro de Nazareth

Nazareth a Jequié.....	259,	965
Ramal de Amargosa.. .. .	26,	548

Estrada de Ferro de Ilhéos a Conquista

Ilhéos a Itabuna.....	59,	000
Ramal do Rio do Braço a Banco do Pedro.	2,	330
Ramal do Banco do Pedro a Pirangy.	14,	700
Ramal Banco do Pedro a Itapira	53,	700

Estrada de Ferro de Santa Amaro

Santo Amaro a Bom Jardim.	40,	900
	<hr/>	
	457,	143

Resumo

Linhas Ferreas Federaes.	1.641 km	919
Linhas Ferreas Estaduaes.	457,	143
	<hr/>	
	2.099,	062

VIAÇÃO FERREA FEDERAL ESTE BRASILEIRO

Altitudes em metros e distancias hilometricas da Estrada de Ferro de São Francisco e ramaes

ESTAÇÕES	Altitudes em metros	Distancias Kijometricas
<i>Bahia á Joazeiro</i>		
Calçada	5,684	0,000
Almeida Brandão	5,684	8,719
Periperi.	5,920	13,679
Paripe	6,000	16,439
Mapelle.	7,175	24,979
Agua Comprida	34,543	30,719
Muriquéra	21,000	36,479
Parafuso	21,420	41,309
Camassary	36,600	49,359
Dias d'Avila (antigo Feira Velha)	—	60,119
Matta de S. João	28,490	71,289
Pitanga.	50,230	78,139
Pojuca	65,086	83,839
Central.	77,000	87,119
Catú	77,320	95,269
Sítio Novo	103,520	109,989
São Francisco	137,500	125,139
Aramary	180,140	138,860
Ouriçanguinhas.	334,520	158,363
Irará.	356,230	167,659
Agua Fria	322,810	191,059
Lamarão	291,143	210,580
Rio Branco	364,960	235,720
Conceição do Coité	402,185	272,000
Santa Luzia.	362,492	305,707
Queimadas	275,331	352,098
Ituba.	376,261	394,050
Cariacá	450,416	435,412
Bomfim	548,936	447,132
Carrapichel.	596,520	455,139
Catuny	596,520	460,149
Jaguarary	664,490	473,899
Itumirim	665,220	482,459
Barrinha	489,060	508,459
Jurema	433,600	538,692
Carnahyba	411,000	556,009
Barro Vermelho	371,000	575,049
Joazeiro (terminal)	372,050	577,449
<i>Ramal de Agua Comprida á Buranhem</i>		
Agua Comprida (Inicial)	34,543	0,000
Candeias	54,046	27,288
Maracangalha	55,000	36,490
Buranhem	80,380	51,863
<i>Ramal de Bomfim á Piritiba</i>		
Bomfim.	548,936	0,009
Missão	589,190	11,887
Itinga	500,450	21,498
Pindobassú	431,960	45,744
Saúde	532,664	74,136

Altitudes em metros e distancias kilometricas da Estrada de Ferro de Propria

ESTAÇÕES	Altitudes em metros	Distancias kilometricas
Cahen	490,444	96,900
Jacobina	468,976	119,855
Miguel Calmon (Djalma Dutra)	536,350	151,660
França	511,790	171,186
Piritiba (Terminal)	516,596	190,281
<i>Ramal de Itinga á Campo Formoso</i>		
Itinga (Inicial)	500,450	0,000
Campo Formoso (Terminal)	545,054	9,788
<i>São Francisco ao Rio Real</i>		
S. Francisco (Inicial)	137,500	0,000
Alagoinhas	137,930	0,710
Sauhype	151,340	17,650
Capianga	126,030	32,110
Sítio do Meio	112,260	41,910
Entre Rios	83,200	54,540
Lagoa Redonda	71,650	62,810
Pedras	78,500	72,410
Esplanada	155,800	83,710
Timbó	—	87,309
Cajueiro	182,170	104,580
Barracão	137,006	137,580
Rio Real. (x)	—	139,780

(x) Da ultima estação que é Barracão á ponte do Rio Real, divisa com o Estado de Sergipe tem ainda 2,km200 de estrada de ferro pertencente á Bahia

Estrada do Ferro Central da Bahia e Rmaes

Altitudes em metros e distancias kilometricas da Estrada de Ferro Central da Bahia e Rmaes

São Felix	16,000	0,000
Salvador Pinto	137,000	5,074
Cruz das Almas	175,000	19,940
Manoel Victorino	190,000	26,222
Sapé	230,000	41,670
Genipapo	225,000	53,097
Castro Alves	260,000	66,693
Monte Cruzeiro	210,000	83,217
Tanquinho	244,000	104,308
Lagedo Alto ;	286,000	123,893
Santa Rosa	263,000	130,771
Paraguassú	240,000	162,961
João Amaro	267,000	181,044
Tambury	280,000	214,832
Queimadinhos	290,000	243,490
Machado Portella	238,000	257,187
Juracy	529,300	275,787
Iracema	600,000	289,241
Jequy	531,000	329,047
Sincorá	398,000	355,596
Contendas	294,000	380,117

ESTAÇÕES	Altitudes em metros	Distancias kilometricas
<i>Ramal de Queimadas á Itaeté</i>		
Queimadinhos.	290,000	0,000
Bandeira de Mello.	295,000	9,870
Itaeté.	333,800	33,599
<i>Ramal de Paraguassú á Itahyba</i>		
Paraguassú	240,000	0,000
Itaberaba.	251,020	30,063
Itahyba.	293,465	41,513
<i>Linhas da Bahia á Minas</i>		
(Trecho em territorio Bahiano)		
Ponta d'Areia.	3,200	0,000
Juerana	45,000	51,225
Helvecia	51,000	73,696
Argollo (S. José do Porto Alegre).	119,500	123,580
Aymorés.	120,000	142,400
<i>Sub-ramal de Ponta d'Areia a Caravellas</i>		
Ponta d'Areia	3,200	0,000
Caravellas	3,200	5,000
<i>Sao Felix á Feira</i>		
São Felix	16,000	0,000
Cachoeira	16,000	0,960
Teixeira de Freitas	220,000	11,885
Conceição da Feira.	230,000	16,295
S. Gonçalo	241,000	27,713
Magalhães	240,000	36,193
Feira	242,000	48,003
<i>Sub-ramal de Conceição á Afíligidos</i>		
Conceição	230,000	0,000
Affligidos.	164,000	22,126

Movimento Financeiro da Viação Ferrea Leste Brasileiro em 1934 e 1935

ESPECIFICAÇÃO	RECEITA	
	1934	1935
Passageiros :	3065:810\$375	3452:953\$795
Bagagens e encomendas	470:404\$665	551:902\$125
Animaes	174:386\$875	291:984\$630
Mercadorias	7909:879\$865	9513:967\$413
Telegrammas.	81:328\$890	92:167\$700
Cargas e Descargas	17:518\$300	426:493\$400
Diversos: Eventuaes, Ad-Valorum	1250:452\$865	1425:216\$420
Accessorios ;	311:005\$310	---
TOTAL	13280:787\$145	15754:685\$483
	DESPESA	
Administração	913:883\$621	941:996\$244
Trafego. :	2213:416\$265	2294:036\$384
Locomoção :	5883:690\$622	6989:628\$423
Linhas e Edificios.	3305:160\$671	3550:305\$502
Diversos.	811:870\$873	479:117\$012
TOTAL	13128:022\$052	14255:083\$565

Comparativo da Receita e Despesa no biennio de 1934 e 1935

ANNOS	RECEITA	DESPEZA	SALDO	DEFICIT
1934.....	13.280:787\$145	13.128:022\$052	152:765\$093	—
1935.....	15.754:685\$483	14.255:083\$565	1.499:601\$918	—

**Mercadorias transportadas pela Viação Ferrea Federal Leste Brasileiro
no biennio de 1934 - 1935**

MERCADORIAS	PESO EM KILOS	
	1934	1935
Aguaes Mineraes	8.093	10.894
Alcool e Aguardente	705.120	1.178.477
Algodão	5.732.463	8.407.792
Amido	1.018	265.502
Arame farpado	600.741	651.312
Arroz	1.995.009	2.112.691
Assucar	12.369.786	17.836.080
Bacalhão	366.491	317.819
Batatas	66.323	56.816
Cacáu	290	
Café	2.499.333	2.088.655
Cal	6.109.622	4.848.342
Canna de assucar	507.575	1.176.586
Carnaúba	305.403	340.496
Carne verde	1.248	198
Carvão vegetal	20.203.139	17.681.964
Castanha	12.191	22.533
Cerveja	261.636	192.758
Cimento	935.500	1.597.013
Côco	127.011	130.596
Coquilhos	765	56.449
Couros	3.648.635	3.519.222
Dormentes	460.363	1.562.880
Farinha de mandioca	11.960.904	10.788.047
Farinha de trigo	4.190.510	4.523.575
Felpão	7.628.001	9.500.842
Ferlagens	595.284	302.964
Flores de caroa	359.092	209.501
Fruitas	1.354.441	1.732.416
Fumo	14.378.086	11.793.228
Gazolina	789.801	780.191
Kerozene	3.285.725	2.822.438
Lã	—	87.301
Lenha	22.702.851	21.581.576
Louças	247.979	386.943
Machinas diversas	117.703	186.528
Madeiras	9.030.130	10.680.980
Mamona	—	27.314.251
Mel	1.664.930	1.647.987
Milho	17.687.402	12.858.946
Minereos	40.709	30.640
Miudezas e artigos de ar- marinhos	272.358	360.527
Mobílias ou moveis	334.681	567.895
Oleos	232.686	235.794
Ovos	489.917	624.674
Parallelepipedos	10.645.895	5.416.035
Pedras e meios fios	1.006.283	1.267.530
Peixes seccos	—	245.749
Pelless	917.868	1.019.176
Piassava	17.607	24.505

Estrada de Ferro de Nazareth
Altitudes em metros e distancias kilometricas

ESTAÇÕES	Altitudes em metros	Distancias kilometricas
Nazareth (Inicial)	2,000	0,000
Onha	58,900	8,104
Rio Fundo	70,400	12,960
Taytinga	88,500	17,048
Santo Antonio de Jesus	206,600	33,746
Sant'Anna	184,150	42,714
Vargem Grande	220,000	54,236
Serra (x)	195,600	61,856
São Miguel	270,000	69,887
Engenheiro Pontes	203,000	81,306
Lage	165,000	90,238
Mutuipe	199,000	107,106
Barra (x)	241,500	113,985
Jequiriçá	256,500	118,366
Estopa (x)	200,000	124,283
Areia	316,000	130,815
Genipapo	337,400	141,273
Engenheiro Franca	358,000	148,855
José Marcellino (Santa Ignez)	380,400	158,755
Ponto Obrigado (x)	506,200	168,900
Engenheiro Atila Menêzes	492,800	171,240
Itaquara	562,000	185,415
Jaguaquara	627,500	195,114
Casca	630,000	197,100
Catinga	458,720	219,130
Baixão	321,400	236,920
Jequié	190,000	259,965
<i>Ramal de São Miguel a Amargosa</i>		
Entroncamento (S. Miguel)	270,000	0,000
Corta Mão	218,000	5,458
São Francisco	239,000	15,548
Amargosa	390,000	26,548

Movimento financeiro da Estrada de Ferro de Nazareth no biennio de 1934 - 1935

ESPECIFICAÇÃO	RECEITA	
	1934	1935
Animaes.	12:797\$600	9:596\$300
Armazenagens e diversos.	3:970\$100	3:508\$000
Bagagens e encomendas.	84:638\$900	88:131\$300
Mercadorias.	3:396:166\$400	3:349:612\$000
Passageiros.	485:063\$400	479:898\$500
Receita accessoria. : :	18:776\$060	5:566\$380
Receita eventual : :	9:609\$724	34:115\$119
Telegramma :	48:246\$150	48:472\$450
Trens e carros especiaes.	7:298\$900	9:294\$600
Total :	4.066:467\$234	4 028:194\$649
	DESPEZA	
Pessoal.	1.930:590\$724	2.321:044\$109
Material	970:610\$088	1.009:596\$498
Diversos.	260:313\$928	151:299\$064
Total	3.161:514\$740	3.481:939\$671

Comparativo da Receita e Despesa no biennio de 1934 e 1935

ANNOS	RECEITA	DESPEZA	SALDO	DEFICIT
1934	4066:467\$234	3161:514\$740	904:952\$494	—
1935	4028:194\$649	3481:939\$671	546:254\$978	—

Comparativo das mercadorias transportadas pela Estrada de Ferro
de Nazareth no biennio de 1934 - 1935

ESPECIE	PEZO EM KILOS	
	1934	1935
Aguardente e alcool	149082	150982
Arame	318856	230006
Arroz	161798	350598
Araroba	16230	2695
Assucar	4460252	3445983
Auto caminhões	8000	—
Azeite de dendê	3010	—
Bacalhão	237993	618874
Batatas	67486	4081
Bebidas	132022	240716
Breu	65751	99396
Cacáo	6323861	7180150
Café	18837016	16139697
Cal	412589	808960
Calçados	53491	77479
Chapéus	37363	80998
Cigarros	45803	63050
Cimentos	284189	645896
Couros	1036388	605982
Drogas	380943	557926
Farinha de mandioca	2342744	1984071
Farinha de trigo	1596730	1761730
Fazendas	1157296	1558517
Feijão	518920	113416
Ferragens	721821	4907236
Fumo	7973026	9083746
Gazolina e kerozene	1654803	1982076
Generos alimenticios	3148197	1715738
Louças e vidros	91003	181892
Machinas diversas	29891	434553
Manteiga	376017	427546
Marcena	205961	326296
Miudezas	220120	360790
Milho	88564	72666
Oleos	61933	100713
Phosphoros	21215	50999
Sabão	192514	613688
Sal	400809	3729209
Sebo e graxa	25053	5777
Vinagre	17324	34572
Vinho	47023	77267
Xarque	1628553	2155989
Diversos	3573881	3548613
	62126421	66420338

Estrada de Ferro de Ilhéos a Conquista

ESTAÇÕES	Altitude em metros	Distancias kilometricas
Ilhéos (Inicial).	3,12	0,000
Rosario.	3,45	10,311
Agua Branca	6,42	14,585
Sambahytuba	5,00	20,434
Urucutuca.	6 00	23,000
Almada.	79,00	32,000
Lava Pés.	43,00	33,960
Provisão.	37,00	38,200
Barboza.	38,20	39,200
Rio do Braço.	45,60	42,970
Mutuns	70,00	50,246
Boa Esperança.	67,00	55,000
Itabuna.	53 60	59,000
<i>Ramal do Rio do Braço a Banco do Pedro</i>		
Rio Branco	45,60	42,970
Banco do Pedro.	46,20	45,300
<i>Ramal do Banco do Pedro á Pirangy</i>		
Banco do Pedro.	46,20	45,300
Razeira.	63,00	48,900
Putumujú.	72,20	52,970
Siqueira de Espinho	82,20	56,730
Pirangy.	79,00	60,000
<i>Ramal do Banco do Pedro á Itapira</i>		
Banco do Pedro.	46 20	45,300
Boa Sorte.	63,60	51,300
Agua Preta	86,00	55,545
Santa Cruz	75,00	78,545
Itapira	47,80	99,000

Movimento financeiro da Estrada de Ferro de Ilhéos a Conquista

ESPECIFICAÇÃO	RECEITA	
	1934	1935
Bagagens e encomendas.	111:723\$450	106:251\$680
Mercaforias	2.172:608\$390	2.069:044\$270
Passageiros	630:945\$320	633:876\$220
Telegrammas	12:717\$540	13:423\$280
Trens especiaes.	14:097\$000	16:925\$900
Diversas	19:324\$480	19:183\$780
Total..	2.961.416\$180	2.858:705\$130

DESPEZA

Administração (x)	252:289\$700	275:906\$700
Caixa de Pensões	44:420\$970	42:913\$350
Locomoção.	429:126\$050	415:412\$540
Obras novas etc.	376:085\$400	18:766\$020
Telegraphos	16:233\$420	16:071\$090
Trafego	423:793\$190	452:045\$010
Via-permanente.	635:036\$450	517:166\$790
Diversas despesas	81:236\$430	80:868\$960
Total..	2.258:221\$610	1.819:150\$460

Comparativo da Receita e Despeza de 1934 a 1935

ANNOS	RECEITA	DESPEZA	SALDO	DEFICIT
1934.....	2.961:416\$180	2.258:221\$610	703:194\$570	—
1935.....	2.858:705\$130	1.819:150\$460	1.039:554\$670	—

x) Exclusive despesas com a matriz em Londres e de juros sobre o Capital

**Mercadorias transportadas pela Estrada de Ferro de Ilhéos a Conquista
em 1934 á 1935**

ESPECIES	PESO EM KILCS	
	1 9 3 4	1 9 3 5
Arroz	133800	109700
Assucar:	1087300	936100
Bacalhau.	195800	121000
Bebidas alcoolicas	491300	337400
Cacau	43741700	55280300
Café	117100	96100
Côcos	242700	198500
Couros	124100	47400
Farinha de Mandioca.	537900	505700
Farinha de Trigo	773800	602600
Feijão	536400	482900
Ferragens	404200	486300
Kerozene	503800	907400
Material de Construcção	3649400	2556900
Mercadorias Diversas.	2055500	1987400
Milho	153300	110600
Sabão	302000	292100
Sal	432200	479100
Tecidos.	220700	245600
Xarque.	1559400	1332100
Total.	57267400	67115200
Encommendas e bagagens	2172800	2094100
Total.	59440200	69209300

Estrada de Ferro de Santo Amaro
 Distancias kilometricas de Santo Amaro á Bom Jardim

<i>Estações e Pontos</i>	<i>Altitude em metros</i>	<i>Distancias kilometricas</i>
Santo Amaro (Inicial).	8,510	0,000
Pilar	9,200	1,810
Boa Vista (x).	—	4,690
Traripe.	950	6,150
Macaco (x)	—	9,340
Buranhem.	80,150	11,250
Entroncamento (x)	—	13,680
Jacuhype.	67,230	15,510
Rio Fundo (x).	—	20,380
Triangulo (x).	—	21,300
Terra Nova	93,940	25,410
Sapucaia (x)	—	30,000
Frades (x)	—	32,840
Jacú	110,280	35,950
Malembá (x)	—	38,620
Bom Jardim	103,200	40,900

Movimento financeiro da Estrada de Ferro de Santo Amaro em 1934-1935

ESPECIFICAÇÃO	R E C E I T A	
	1934	1935
Animaes.	1:188\$000	1:258\$100
Armazenagens.....	25:730\$050	28:505\$800
Bagagens e encomendas.	3:131\$500	2:598\$700
Mercadorias	688:736\$350	729:369\$500
Passageiros.. . . .	48:063\$800	48:572\$600
Rendas diversas....	11:728\$400	17:860\$700
Rendas eventuaes	18:282\$100	17:210\$500
Telephonio.	1:098\$400	1:272\$400
Trens e carros especiaes...	2:675\$000	3:117\$200
Receita extraordinaria	5:275\$790	1:706\$500
Total.	805:909\$390	851:472\$000
	D E S P E Z A	
Administração central e escriptorio ..	68:215\$960	69:226\$290
Locomoção e officinas	281:454\$640	294:435\$202
Trafego e estações.. . . .	101:960\$120	112:301\$750
Via permanente.....	225:488\$070	282:188\$620
Diversas despezas.. . . .	33:889\$302	24:732\$000
Total.....	711:008\$112	782:833\$862

Comparativo da Receita e Despesa no biennio de 1934 e 1935

ANNO	RECEITA	DESPEZA	SALDO	DEFICIT
1934	805:909\$390	711:008\$112	94:901\$278	---
1935	851:472\$000	782:833\$862	68:638\$138	---

Movimento de transporte de passageiros, encomendas, bagagens
e mercadorias nos annos de 1934 e 1935

1934

ESTAÇÕES	PASSAGEIROS			Encomendas e Bagagens	Mercadorias
	1ª Cl.	2ª Cl.	Total		
Santo Amaro	3576	6198	9774	45701 Kg.	2954940 Kg.
Pilar	125	443	568	565 "	1336166 "
Jacuhype.	1154	2997	4151	4883 "	81443402 "
Terra Nova.	911	1816	2727	14171 "	130213124 "
Jacú	683	1552	2235	443 "	32127 "
Bom Jardim.	1343	2713	4056	4819 "	211225 "
Traripe	397	1205	1602	817 "	37773043 "
Buranhem	436	2028	2464	4529 "	1907053 "
Entroncamento.	—	—	—	—	11595030 "
Triangulo	—	—	—	641 "	37738208 "
Pontos de Parada.	1470	2528	3998	—	—
Total.	10095	21480	31575	76569 Kg.	305204318 Kg.

1935

ESTAÇÕES	PASSAGEIROS			Encomendas e Bagagens	Mercadorias
	1ª Cl.	2ª Cl.	Total		
Santo Amaro	3472	6176	9648	35161 Kg.	3046166 Kg.
Pilar	56	523	579	—	1646309 "
Jacuhype.	1391	3085	4476	3349 "	59861646 "
Terra Nova.	1029	1933	2962	13506 "	130153744 "
Jacú	835	1629	2464	3087 "	874877 "
Bom Jardim.	1542	3344	4886	4151 "	3641431 "
Traripe	307	1023	1330	1301 "	31534974 "
Buranhem	337	1895	2232	1794 "	333947 "
Entroncamento.	—	—	—	66 "	5345380 "
Triangulo	—	—	—	183 "	31668454 "
Pontos de Parada.	1263	2092	3355	—	—
Total.	10232	21700	31932	62598 Kg.	268106868 Kg.

Movimento de Carris Urbanos na Cidade do Salvador, Capital do
Estado da Bahia, em 1934 - 1935

N.º de ordem dos ramaes	RAMAES	Passageiros transportados	
		1934	1935
N. 1	Nazareth	2995909	3022150
N.2 e 4	Barra e Barra Avenida.	3891839	3488782
N. 3	Canella	669972	648689
N. 5	Barris	736138	798562
N. 6	Graça	1026565	1075765
N. 7	Federação.	1053117	960088
N. 8	Lapinha	3944533	3822360
N. 9	Santo Antonio	1183746	1212180
N. 10	Soledade	1327101	1379305
N. 11	Brotas	3161231	3218415
N. 12	Calçada	2537585	2323141
N. 13	Cabula	565740	655895
14 e 16	Rio Vermelho (Cima) e Amaralina	3203512	2863291
N. 15	Rio Vermelho (Linha de Baixo)	4563178	3941913
N. 17	Torroó	883267	817033
N. 18	Luiz Tarquinio	4303850	3641850
N. 19	Dendezeiros	539003	655683
N. 20	Caminho d'Areia	1071220	1109485
	Total	37657506	35634587

VEHICULOS TERRESTRES EXISTENTES NO ESTADO DA BAHIA EM 1935

MUNICIPIOS	AUTOMOVEIS					Outros vehiculos		
	Automoveis para passageiros	Auto caminhão para carga	Auto Omnibus	Ambulancia	Motocycles	Bicycletas	Tricycletas	
Afonso Penna	2	4	—	—	—	—	—	
Alcobaça	1	2	—	—	—	—	—	
Amargosa	16	12	—	—	—	—	—	
Anchieta (x)	2	2	—	—	—	—	—	
Andarahy (x)	12	6	—	—	—	6	3	
Aratuhye	3	2	—	—	—	—	—	
Arcia (x)	8	2	—	—	—	2	—	
Assuruá (x)	2	—	—	—	—	—	—	
Baixa Grande	3	—	—	—	—	—	—	
Barra da Estiva (x)	2	—	1	—	—	2	—	
Barreiras (x)	3	2	—	—	—	4	—	
Belmonte	2	4	—	—	2	11	—	
Boa-Nova	—	1	—	—	—	—	—	
Bomfim	5	3	—	—	1	3	—	
Bom Jesus da Lapa (x)	—	—	—	—	1	2	—	
Bom Sucesso	1	—	—	—	—	—	—	
Brêjões	10	2	—	—	—	—	—	
Cachoeira (x)	11	8	—	—	—	5	—	
Caetité	6	2	—	—	—	4	—	
Camainú (x)	1	—	—	—	—	2	—	
Campo Formoso (x)	—	1	—	—	1	1	—	
Cannaveiras	1	5	—	—	—	4	—	
Castro Alves	12	1	—	—	1	8	—	
Catú	2	1	—	—	—	—	—	
Chique-Chique (x)	1	1	—	—	—	10	—	
Cipó	—	2	1	—	—	—	—	
Conceição da Feira	2	3	—	—	—	5	—	
Conceição do Coité	—	—	—	—	—	2	—	
Condeúba (x)	4	—	—	—	1	10	—	
Coração de Maria	3	—	—	—	—	—	—	
Cruz das Almas	14	23	—	—	—	8	—	
Cumbe (x)	1	2	—	—	—	—	—	
Djálma Dutra	3	1	—	—	—	—	—	
Entre-Rios	—	2	—	—	—	—	—	
Esplanada	4	1	—	—	—	2	—	
Feira	33	12	4	—	—	—	—	
Geremoabo (x)	2	1	—	—	—	3	—	
Guamby	5	2	—	—	2	3	—	
Ilhéos (x)	40	27	2	—	2	26	—	
Inhambupe	2	3	—	—	—	1	—	
Ipirá (x)	1	—	—	—	—	2	—	
Irará	—	—	—	—	—	18	—	
Itaberaba (x)	11	5	—	—	—	8	4	
Itacaré	1	—	—	—	—	2	—	
Itambé	—	—	—	—	—	2	—	
Itaparica	1	1	—	—	—	15	—	
Itapicuru (x)	2	3	—	—	—	1	—	
Itaquara	1	—	—	—	—	1	—	
Itiúba	5	1	—	—	—	—	—	
Itirussú	2	4	—	—	—	—	—	
Ituassú	10	3	—	—	—	—	—	
Jacobina	1	—	—	—	—	—	—	

MUNICIPIOS	Automoveis				Outros Vehiculos		
	Automoveis para passageiros	Auto-camiões para carga	Auto-Omnibus	Ambulancias	Motocyclos	Bicycletas	Tricycles
Porto Seguro...	—	—	—	—	—	3	—
Prado...	1	1	—	—	—	—	—
Queimadas...	1	2	—	—	—	2	—
Remanso...	—	—	—	—	—	5	—
Riachão do Jacuhype...	6	2	—	—	—	8	—
Riacho de Sant'Anna (x)	1	—	—	—	—	—	—
Rio Branco...	1	—	—	—	—	5	—
Rio de Contas...	1	—	—	—	—	—	—
Salvador (Capital).....	1079	542	162	8	17	100	—
Sant'Anna	2	2	—	—	—	4	—
Santa Cruz Cabralia...	5	2	—	—	—	8	—
Santa Ignez...	12	10	—	—	—	3	—
Santa Maria...	2	1	—	—	—	3	—
Santarém (x) ..	3	3	—	—	—	5	—
Santo Amaro...	45	20	2	1	3	20	15
Santo Estevam...	2	1	—	—	1	8	—
São Felipe...	9	3	—	—	—	1	—
São Felix...	6	8	4	—	—	9	—
São Gonçalo...	8	6	—	—	—	—	—
São Miguel...	—	—	—	—	—	2	—
São Sebastião...	3	8	—	—	—	5	—
Saúde...	—	—	—	—	—	4	—
Serrinha...	2	4	—	—	—	4	—
Soure...	—	1	—	—	—	—	—
Tucano...	—	3	—	—	—	2	—
Uauá...	—	3	—	—	—	—	—
Una... a...	6	3	—	—	—	1	—
Valença...	6	2	—	—	1	18	—

VEICULOS TERRESTRES EXISTENTES NO ESTADO DA BAHIA EM 1935

MUNICIPIOS	Veiculos puxados a animaes para transporte de passageiros		Veiculos puxados a animaes para transportes de cargas			
	Carros de praça	Cadriolets, Charets, Deligencias trolys etc.	Carros ou carretas de 2 rodas	Caminhões de 4 rodas	Carros de Bois	Carriotos ou carrocinhas de mão para cargas
Affonso Penna	—	1	1	—	3	—
Alcobaça	—	—	—	—	10	—
Amargosa	—	—	11	—	—	—
Anchieta (x)	—	—	—	—	1800	—
Andaraý (x)	—	—	1	—	10	—
Aratuhye	—	—	—	—	—	12
Areia (x)	—	—	7	—	2	—
Baixa Grande	—	—	—	—	15	—
Barreiras (x)	—	—	10	—	25	—
Belmonte	—	—	35	—	20	52
Boa-Nova	—	—	—	—	1	3
Bomfim (x)	—	—	8	—	4	12
Bom Jesus da Lapa	—	—	—	—	50	—
Bom Sucesso	—	—	—	—	150	—
Brejões	—	—	2	—	—	—
Cachoeira (x)	—	—	18	—	2	—
Caetité	1	3	—	2	900	2
Camamú (x)	—	—	1	—	—	—
Campo Formoso (x)	—	—	3	—	50	20
Cannavieiras	—	—	18	—	2	—
Capivary (x)	—	—	—	—	—	10
Castro Alves	6	—	10	—	6	—
Catú (x)	—	—	5	—	30	—
Chique-Chique	—	—	1	—	30	—
Cicero Dantas	—	—	—	—	6	—
Cipó	—	—	—	—	6	—
Conceição da Feira	—	—	1	—	12	7
Conceição do Coité	—	—	—	—	10	—
Conde	—	—	—	—	162	—
Condeúba	—	—	—	—	1000	20
Coração de Maria	—	—	—	—	50	—
Cotegipe (x)	—	—	—	—	170	—
Cruz das Almas	—	—	5	—	10	—
Djalma Dutra	—	—	—	—	8	2
Entre-Rios	—	—	1	4	300	—
Esplanada	—	—	4	—	300	3
Feira	6	—	29	—	30	—
Geremoabo (x)	—	—	—	—	12	—
Gloria	—	—	—	—	15	—
Guanamby	—	—	—	—	300	—
Ilhéos (x)	—	—	91	—	—	—
Inhambupe	—	—	1	—	250	—
Ipirá (x)	—	—	—	—	6	—
Irará	—	—	14	—	324	8
Itaberaba (x)	—	—	3	—	3	12
Itacaré	1	—	—	—	—	4
Itambé	—	—	1	—	6	—
Itaparica	—	—	10	—	—	4
Itapicurú (x)	—	—	—	—	150	—
Itaquara	—	—	3	—	—	—
Itiúba	—	—	4	—	—	10
Itirussú	—	—	1	—	—	10
Ituassú	—	—	2	—	150	50
Jacobina	—	—	12	—	30	10
Jaguáquara	—	—	6	—	—	—

MUNICIPIOS	Veículos puxados a animaes para transporte de passageiros		Veículos puxados a animaes para transportes de cargas			
	Carros de praça	Cadriolets, Charets, Deligencias trolleys etc.	Carros ou carretas de 2 rodas	Caminhões de 4 rodas	Carros de Bois	Carrinhos ou carrocinhas de mão para cargas
Jaguarary	1	1	1	—	2	8
Jabdayra	—	—	—	—	65	—
Jequié	—	—	10	—	12	4
Jequiricá	—	—	8	—	—	—
Joazeiro (x)	4	—	8	—	—	—
Lage	—	—	—	—	100	—
Livramento	—	—	—	—	230	—
Maragogipe (x)	—	—	14	—	—	—
Monte Alegre	—	—	2	—	8	—
Monte Alto	—	1	—	—	80	—
Monte Santo	—	—	—	—	8	20
Morro do Chapéu	—	—	—	—	10	—
Mundo Novo (x)	1	—	4	—	5	2
Mutuipe	—	—	—	—	—	2
Nazareth	—	—	8	—	—	—
Nilo Peçanha	—	—	2	—	—	6
Paramirim	—	1	—	—	300	1
Paripiranga (x)	—	—	3	—	35	8
Poções	3	—	—	—	10	3
Pojuca	—	—	6	—	8	1
Pombal	—	—	—	—	80	—
Porto Seguro	—	—	4	—	8	20
Prado	—	2	1	—	2	8
Queimadas	—	—	10	—	—	25
Remanso	—	—	8	—	—	—
Riachão do Jacuhype	—	—	4	—	132	76
Riacho de Sant'Anna (x)	—	—	—	—	30	—
Rio Branco	—	—	—	—	120	—
Rio de Contas	—	—	—	—	359	—
Rio Preto	—	—	4	1	10	—
Rio Real	—	—	1	—	127	—
Salvador (Capital)	—	—	296	12	—	—
Sant'Anna	—	—	2	—	200	2
Santa Cruz Cabralia	—	—	6	—	2	6
Santa Ignez	—	—	2	—	4	89
Santa Maria	—	—	—	—	50	—
Santarém (x)	3	—	2	—	—	—
Santa Therezinha	—	—	—	—	11	—
Santo Amaro	8	7	21	1	—	25
Santo Estevam	2	—	—	—	10	1
São Felipe	—	—	3	—	8	—
São Felix	—	—	21	—	—	—
São Francisco	—	—	11	—	216	3
São Gonçalo	—	—	3	—	2	—
São Sebastião	2	—	—	—	150	—
Saúde	—	—	—	—	55	30
Seabra	—	—	—	—	400	—
Sento Sé	—	—	1	—	15	—
Serrinha	8	—	15	—	310	10
Taperoá	—	—	4	—	—	—
Tucano	—	—	1	—	—	20
Uauá	1	—	—	—	—	8
Una	—	—	—	—	2	—
Valença	—	—	16	—	—	—

(X) Informações de 1934

ESTRADAS DE RODAGEM CONSTRUIDAS PELO GOVERNO DO ESTADO — EM TRAFEGO

DESIGNAÇÃO	Extensão Kms.	Largura	Categoria	MUNICIPIOS ATRAVESSADOS
Amaralina á Pituba.....	2,500	5,50	3ª classe	Capital
Aracy á estação do Coité ..	30,000	5,00	Carroçavel	Serrinha e Conceição do Cioté
Aracy á Pombal.	90,000	5,00	"	Serrinha, Tucano e Pombal
Alagoínhas á Soure.	118,000	6,00	2ª classe	Alagoínhas, Inhambupe e Soure
Cachoeirinha a Rio Branco ..	60,000	7,00	2ª "	Una
Capital á Feira.	144,000	5,00	1ª "	Capital, Montenegro, S. Sebastião, Sto. Amaro e Feira
Castro Alves á Estação de Sapé.....	25,570	5,00	Carroçavel	Castro Alves
Cicero Dantas Geremoabo ..	119,000	5,00	"	Cicero Dantas e Geremoabo
Cicero Dantas á Itapicourú.....	116,000	5,00	"	Cicero Dantas, Pombal e Itapicourú
Cumbe á Cipó.....	136,650	5,00	"	Cumbe, Tucano e Cipó
Contêndas á Guanambu ..	288,200	5,00	"	Itussú, Brumado, Caetitê e Guanambu
Dias d'Avila á Praia do Forte (Garcia d'Avila)	49,000	5,00	"	Montenegro e Matta
Feira á Candeal.....	62,000	5,00	"	Feira e Riachão do Jacuhybe
Feira á Almas.....	38,000	5,00	3ª classe	Feira
Gloria á Chorrochó ..	153,000	5,00	Carroçavel	Gloria e Curaçá
Geremoabo a Canudos.....	127,600	5,00	"	Geremoabo e Monte Santo
Geremoabo á Gloria.....	128,500	5,00	"	Geremoabo e Gloria
Ipirá á Almas a entrar na estrada Ponte Nova-Itaetê (por Itaberaba)	217,000	5,00	"	Ipirá, Itaberaba e Andaraý
Ipirá á Almas	71,500	5,00	"	Ipirá e Feira
Itapicourú á Rio Real ..	40,000	6,00	"	Itapicourú e Rio Real
Itirussú á Maracás ..	42,000	6,00	"	Itirussú e Maracás
Joazeiro a Patamutê.....	138,000	5,00	3ª classe	Joazeiro e Curaçá
Joazeiro á Oliveira.....	170,000	5,00	Carroçavel	Joazeiro Casa Nova e Sento Sé
Maragogipe a S. Felipe.....	32,000	6,00	3ª classe	Maragogipe e São Felipe

DESIGNAÇÃO	Extensão Kms.	Largura	Categoria	MUNICÍPIOS ATRAVESSADOS
Mundo Novo & Baixa Grande	53,500	5,00	Carroçavel	Mundo Novo e Baixa Grande
Mundo Novo e Morro do Chapéu. ..	121,000	6,00	"	Mundo Novo e Morro do Chapéus
Muritiba & Cruz das Almas.	25,000	6,00	"	Muritiba e Cruz das Almas
Maraçás e Tambury.	61,600	6,00	2.ª classe	Maraçás
Maraçás & entroncar na estrada Tam- bury-Serra do Victorino	29,900	5,00	3.ª "	Maraçás
Mucugé & entroncar na estrada de An- darahy & Itaeté	30,000	5,00	carroçavel	Mucugé e Andarahy
Patamuté e Varzea da Ema.	88,450	5,00	"	Curacá e Gloria
Ramal de Periperi	7,570	5,00	3.ª classe	Capital (Estrada de Rodagem Capital- Feira)
Ramal de Camassary	1,900	7,00	1.ª classe	Montenegro (Estrada de Rodagem Ca- pital Feira)
Ramal de Gandeias.	28,600	5,00	carroçavel	Capital (Estr. de Rodagem Capital-Feira)
Ramal de S. Thomé de Paripe.	12,000	5,00	3.ª classe	"
Ramal de Matta	21,200	5,00	3.ª "	Montenegro e Matta (Estrada de Ro- dagem Capital Feira)
Ramal de Itapoan	5,500	5,00	3.ª "	Capital (Est. de Rodagem Capital-Feira)
Ramal de Mercês	2,000	5,00	carroçavel	S. Gongalo
Ramal de Canudos.	12,600	5,00	"	Monte Santo
Ramal de São Pedro.	3,800	5,00	"	Maraçás
Ramal do Rio do Cobre.	1,500	5,00	3.ª classe	Capital (Estr. de Rodagem Capital Feira)
Santo Amaro ao Tanque da Senzala. .	25,453	7,00	1.ª "	Santo Amaro
S. Gongalo & Humildes.	15,000	5,00	3.ª "	S. Gongalo e Feira
Serrinha & Cipó.	120,000	5,00	carroçavel	Serrinha, Soure e Cipó
Tambury & Serra do Victorino	60,000	5,00	3.ª classe	Maraçás
Uaú & Cumbe, servindo Canudos ..	113,400	5,00	carroçavel	Uaú Monte Santo e Cumbe
Total.	3297,350			

DESIGNAÇÃO

Extensão Kms.

Largura

Categoria

MUNICIPIOS ATRAVESSADOS

DESIGNAÇÃO	Extensão Kms.	Largura	Categoria	MUNICIPIOS ATRAVESSADOS
Affonso Penna á Sto. Antonio	36,000	6,00	3. ^a classe	Affonso Penna e Sto. Antonio
Almas á Itaberaba	45,000	6,00	2. ^a "	Feira, Ipirá e Itaberaba
Cannavieiras á Serra da Onça	170,000	5,00	carroçavel	Cannavieiras e Una
Nazareth á S. Felipe	36,000	6,00	3. ^a classe	Nazareth e São Felipe
S. Sebastião á Alagoinhas	59,100	6,00	3. ^a "	S. Sebastião, Catú e Alagoinhas
Ramal de Apy	1,780	5,00	3. ^a "	S. Sebastião
Ramal do Rio Fundo	5,000	3,00	carroçavel	Santo Amaro
Total.....	352,880			

ESTRADAS DE RODAGEM EM PROJECTO

Cachoeira á S. Gonçalo	28,500	6,00	2. ^a classe	Cachoeira. Conc. da Feira e S. Gonçalo
Cajueiro á Nova Olinda	45,060	6,00	2. ^a "	Conde e Itapicourú
Itaparica á Mar Grande	13,600	6,00	3. ^a "	Itaparica
Itabuna á Conquista	180,000	6,00	3. ^a "	Itabuna, Itambé e Conquista
Jequi á entroncar na Estrada Contendas-Guanamby	120,000	5,00		Jequié e Ituaçu
Santo Amaro á Cachoeira	45,009	6,00	3. ^a "	Santo Amaro e Cachoeira
Total.....	432,100			

ESTRADAS DE CONCESSÃO ESTADUAL EM TRAFEGO

Agua Preta á Estrada de Experimentação	3,000	6,00	2. ^a classe	Ilheos
Cachoeirinha a Pedras	8,000	6,00	2. ^a "	Una
Ilhéos á Itabuna	35,000	6,00	2. ^a "	Ilheos e Itabuna
Itabuna á Macuco	22,000	6,00	2. ^a "	Itabuna
Itabuna á Palestina	46,000	6,00	2. ^a "	Itabuna
Itabuna a Pirangy	20,050	6,00	2. ^a "	Itabuna e ilhéos

DESIGNAÇÃO	Extensão Kms.	Largura	Categoria	MUNICÍPIOS ATRAVESSADOS
Jequié á Rio Novo	74,000	6,00	2. ^a classe	Jequié e Rio Novo
Mascote á Vargito,	28,000	5,00	3. ^a "	Camaçuitras
Pedra Branca á Lombardia	14,800	5,00	3. ^a "	Belmonte
Pirangy á Itacaré do Almada	25,000	6,00	2. ^a "	Ilhéos
Kanal de Itabuna	5,000	5,00	3. ^a "	Itabuna
Total	280,850			
Estradas de concessão Estadual em construção				
Santarem a Gandi	58,000	6,00	2. ^a classe	S. Itarava
Estradas de concessão Estadual em projecto				
Água Preta á Itapira	43,000	6,00	2. ^a classe	Ilhéos e Itapira
Água Preta á Pirangy	18,900	6,00	2. ^a "	Ilhéos
Macuco á Xapury	48,000	6,00	2. ^a "	Itabuna e Una
Vargito á Rio Branco	33,000	6,00	2. ^a "	Camaçuitras e Una
Kanal Morro Redondo	12,770	6,00	2. ^a "	Itabuna (Estrada Itabuna-Pirangy)
Kanal de Pedras	13,000	6,00	2. ^a "	Belmonte (Estr. P. Branca - Lombardia)
Kanal de Pindorahia	18,000	6,00	2. ^a "	Camaçuitras (Estrada Mascote Vargito)
Ramal de Pimentas	15,430	6,00	2. ^a "	Ilhéos (Estrada Pirangy-Itacaré do Almada)
Total	202,100			
Estradas auxiliares pelo Estado em tração				
Afonso Penna á Estação de Sapé.	16,000	6,00	3. ^a classe	Afonso Penna e Castro Alves
Amargosa a Santa Therezinha.	45,000	6,00	Carroçavel	Amargosa e Santa Therezinha
Andarahy á Itacaré	72,000	5,00	"	Andarahy
Andarahy á Paty	18,000	5,00	"	Andarahy

MUNICIPIOS ATRAVESSADOS

Categoria

Langura

Extensão Kms.

DESIGNAÇÃO

Afonso Penna á São Felipe	6,00	Carroçavel	14,000	Afonso Penna e S. Felipe
Baixa Grande á Capivary	5,00	"	40,000	Baixa Grande e Capivary
Baixa Grande á Monte Alegre	5,00	"	36,000	Baixa Grande e Monte Alegre
Barreiras á Angical	5,00	"	42,000	Barreiras e Angical
Bomfim á Uauá	5,00	"	121,000	Bomfim, Jaguarary e Uauá
Bomfim á Angico	5,00	"	60,000	Bomfim, Jaguarary e Joazeiro
Campo de Aviação (Itapoan) á entroncar na estrada de Rodagem Capital á Petra	5,00	3.ª classe	19,500	Capital
Castro Alves á Ipirá	4,00	Carroçavel	86,000	Castro Alves e Ipirá
Chique-Chique á Cannabrava do Miranda	5,00	"	182,900	Chique-Chique, Irecê e M. do Chapéo
Capivary á Ruy Barbosa	5,00	"	25,000	Capivary e Ruy Barbosa
Gampo Formoso á Brejões	5,00	"	75,000	Campo Formoso
Cruz das Albas á Baixa do Palmeira	5,00	"	24,000	Cruz das Albas e Affonso Penna
Curaçá á Joazeiro	6,00	"	96,000	Curaçá e Joazeiro
Condeúba á entroncar na Estrada de Contentas á Guanambý	4,00	"	104,600	Condeúba, Caetitê e Caculé
Conceição do Coité á estação do Coité	5,00	"	19,000	Conceição do Coité
Djalma Dutra á França	5,00	"	26,000	Djalma Dutra e Mundo Novo
Guassú á S. Francisco do Mombaça	10,000	"	10,000	Afonso Penna e Marzagipe
Ipirá á Baixa Grande	6,00	"	65,000	Ipirá, Baixa Grande
Jaguaquara á Itirussú	6,00	2.ª classe	23,000	Jaguaquara e Itirussú
Lenções ao Rio Utंगा (a entroncar na Estrada da Ponte Nova-Itacê-K48)	5,00	Carroçavel	46,000	Lenções
Monte Alegre á Mundo Novo	5,00	"	49,000	Monte Alegre e Mundo Novo
Mucugê á Triunpho	5,00	"	147,000	Mucugê e Barra da Estiva
Muritiba á São Francisco do Aporá	4,00	"	180,000	Muritiba
Macahubas á Bon Jardim	5,00	"	12,000	Macahubas, Erotas e Rio Branco
Mutuipe á Fazenda Cajazeira	5,00	"	102,000	Mutuipe
Palmeiras á Ponte Nova	5,00	"		Palmeiras e Lenções

DESIGNAÇÃO

Extensão Kms.

Largura

Categoria

MUNICÍPIOS ATRAVESSADOS

Ponte Nova & Itaeté 104,000
 Remanso & S. Raymundo Nonato (Pituihy até a fronteira da Bahia) .. 50,000
 Ramal para a fóz do Joannes 21,000
 Santa Iñez & Serra do Victorino .. 60,000
 S. Felix & Muritiba .. 2,500
 Serrinha & Candea! .. 24,000
 Santa Brigida & Serra Negra. 56,000
 Total..... 2072,500

Estradas auxiliadas pelo Estado em construcção

Areia a Tres Braços 40,000
 Amargosa & Brejões. 50,000
 Barreiras à Fronteira de Goyaz..... 180,000
 Castro Alves & Vargem Grande .. 40,000
 Jaguaripe & Aratuhpe 17,360
 Jacobina & Riachão do Jacuhype .. 150,000
 Matta à Pojuca. 18,000
 Poções & Ibiçuby. 72,000
 Santa Iñez & Taperoá..... 180,000
 Tenemubé & Agua Branca .. 30,000
 Tanque da Senzala & Linstoza..... 36,000
 Total..... 813,360

Estradas municipais e particulares em trafego

Alagoinhas à Irará .. 57,000
 Almas & Chapada .. 9,000
 Amargosa & Milagres 42,000
 Anchieta & Jussape. 70,000
 Ançical & Japaguá. 50,000

5,00
 6,00
 —
 5,00
 6,00
 5,00
 —
 5,00
 5,00
 6,00
 2.ª classe
 Carroçavel
 " "
 " "
 " "
 " "
 " "
 " "
 " "

Leuções e Andara!hy
 Remanso
 Capital (Dist. de Rodag. Capital-Feira
 Santa Iñez e Marcach
 S. Felix e Muritiba
 Serrinha e Riachão do Jacuhype
 Geremoabo
 Areia
 Amargosa e Brejões
 Barreiras
 Castro Alves e Santo Antonio
 Jaguaripe e Aratuhpe
 Jacobina, Riachão do Jacuhype
 Matta e Pojuca
 Poções
 Santa Iñez, Nilo Peçanha e Taperoá
 Marahú
 Santo Amaro
 Alagoinhas e Irará
 Feira
 Amargosa, Santa Therezinha
 Anchieta e Barra da Estiva
 Ançical

DESIGNAÇÃO

Extensão Kms.

Largura

Categoria

MUNICIPIOS ATRAVESSADOS

Areia a Santa Ignez.	28,000	5,00	Carroçavel	Areia e Santa Ignez
Amargosa á Lage	38,000	5,00	"	Amargosa e Lage
Barra a Sambahyba.	18,000	5,00	"	Barra
Barra da Estiva á Porcos ..	57,000	5,00	"	Barra da Estiva e Itnassú
Barreiras á Palmares .. .	29,000	5,00	"	Barreiras
Barro Vermelho á estrada Uauá-Patamutê	48,000	4,00	"	Curacá e Uauá
Boa Nova á Icó	18,000	5,00	"	Boa Nova
Bella Vista do Utinga á Mundo Novo..	82,000	5,00	"	Morro do Chapéo e Mundo Novo
Boa Vista á Irundiara .. .	48,000	5,00	"	Jacaracy
Bomfim á Campo Formoso .. .	25,000	5,00	"	Bomfim e Campo Formoso
Bomfim á Cariacá.	22,000	5,00	"	Bomfim
Boa Vista á João Amaro .. .	36,000	—	"	Itaberaba e Santa Therezinha
Brejões á Fazenda Junco .. .	16,000	5,00	"	Brejões
Brejões á Millagres	35,000	4,00	"	Brejões e Santa Therezinha
Betém ao Engenho Guahiba. . . .	22,000	—	"	Cáchoeira
Bom Jardim a entroncar na estrada de Rodagem Capital-Feira. . .	20,000	—	"	Santo Amaro
Bom Successo á Macahubas .. .	99,000	—	"	Bom Successo e Macahubas
Cachoeira á Feira.	47,000	5,00	"	Cachoeira, Conceição da Feira, S. Gonçalo e Feira
Caetitê á Lapa.	175,000	4,00	"	Caetitê, Riacho de Sant'Anna e Lapa
Caetitê á Brejinho das Amethystas ..	25,000	5,00	"	Caetitê
Caetitê á Macahubas	171,000	5,00	"	Caetitê e Macahubas
Chique-Chique a Santo Ignacio .. .	48,000	5,00	"	Chique-Chique e Assuruá
Conceição Velha a entroncar na estrada Cruz das Almas-Baixa das Palmeiras	—	—	"	
Condeíba á S. João do Paraizo (Minas)	24,000	5,00	"	S. Felipe e Cruz das Almas
Condeíba á entroncar na estrada Contendas-Guanamby, por S. João do Alipio (para Brumado).	100,000	5,00	"	Condeíba e Brumado

DESIGNAÇÃO	Extensão Kms.	Largura	Categoria	MUNICIPIOS ATTRAESSADOS
Conquista á Fazenda Casa de Telha..	24,000	5,00	Carrógavel	Conquista
Conquista á Jequié	171,000	5,00	"	Conquista, Boa Nova, Poções e Jequié
(para Minas)	120,000	3,00	"	
Coração de Maria á Bento Simões . .	20,000	3,00	"	Conquista e Encruzilhada
Coração de Maria no Tanque da Senzala	18,000	5,00	"	Coração de Maria e Itará
Corte Obrigado á Castello Novo . . .	6,000	5,00	"	Ilhéos
Cannabrava do Miranda á Capharnaum	30,000	5,00	"	Morro do Chapéu
Curacá á Barro Vermelho	64,000	6,00	"	Curacá
Curacá á Chorrochó	144,000	5,00	"	Curacá
Curacá á Riacho Secco	48,000	5,00	"	Curacá
Cabula á Bolandeira	8,000	5,00	"	Capital
Cotejipe á Japaguá	30,000	5,00	"	Colejipe e Angical
Camassary a Parafuso	14,000	5,00	"	Montenegro
Entre Rios á Estação de Entre Rios.	2,700	5,00	"	Entre Rios
Esplanada a Conde	60,000	—	"	Esplanada e Conde
Esplanada a Cajueiro	26,000	—	"	Esplanada e Conde
Encruzilhada á entroncar na estrada de Conquista ao porto de Santa Cruz	66,000	5,00	"	Encruzilhada e Conquista
Faisqueira á Oricó Mirim	4,000	5,00	"	Itapira e Itacaré
França á entroncar na Estrada Mundo Novo-Morro do Chapéu	24,000	5,00	"	Mundo Novo
Guanamby á Urandy	92,000	—	"	Guanamby e Urandy
Guarany á Bom Sucesso	54,000	—	"	Anchieta e Bom Sucesso
Itaquara á Santa Ienez	26,000	5,00	"	Itaquara e Santa Ienez
Itiúba á Monte Santo	75,000	5,00	"	Itiúba e Monte Santo
Itiúba á Villa Bella (Covas)	30,000	5,00	"	Itiúba
Itará á Agua Fria	—	—	"	Itará
Itará á Feira	54,000	5,00	"	Itará e Feira
Itaquara á Bandeira de Mello	49,000	5,00	"	Itaberaba e Maracás
Inhambupe á Cajueiro	49,000	—	"	Inhambupe e Conde

DESIGNAÇÃO

Extensão Kms.

Largura

Categoria

MUNICÍPIOS ATRAVESSADOS

Jacobina á Riachuelo
 Jacobina á Djalma Dutra
 Junco á Jupaguá
 Jaguaquara á Itaquara
 Jacaracy á Espinosa (Minas)
 Jequi á estrada Jaguaquara-Itirussú
 Lapa á Monte Alto
 Lagado Alto á Veados
 Livramento á Paramirim
 Livramento á Brumado
 Livramento á Ibitira (estrada Contendas-Guanamby)
 Lapa á Rio Branco
 Macahubas á Paramirim
 Monte Alto á Malhada
 Monte Santo á Canudos
 Matta á Fazenda Panema
 Monte Alto á Guanamby
 Mucugé á Guarany
 Monte Santo á Uauá
 Morro do Chapéu á Irecê
 Nazareth á Aratuhype
 Olhos d'Água do Secco ao Açude Macahubas
 Paraguassu á Ruy Barbosa
 Paço de Manoel Felix a. entroncar na estrada de Morro do Chapéu-Irecê
 Pancada á Itapira
 Pontal á Macuco
 Caripiranga á Sitio do Quinto
 Patamutê á Chorrochô

36,000
 36,000
 11,000
 48,000
 156,000
 35,000
 80,000
 120,000
 77,000
 —
 60,000
 80,000
 —
 12,000
 56,000
 84,000
 96,000
 96,000
 6,000
 86,000
 70,000
 120,000
 50,000
 23,000
 40,000
 70,000
 90,000

—
 5,00
 5,00
 —
 —
 4,00
 —
 —
 —
 —
 —
 5,00
 4,00
 6,00
 4,00
 5,00
 —
 5,00
 6,00
 5,00
 6,00
 5,00
 5,00
 5,00
 6,00
 5,00
 —

Carroçavel
 "
 "
 "
 "
 "
 "
 "
 "
 "
 2.^a classe
 Carroçavel
 "
 "
 "
 "
 3.^a classe
 Carroçavel
 "
 "
 "
 "
 "
 "

Jacobina e Saúde
 Jacobina e Djalma Dutra Angical
 Jaguaquara e Itaquara
 Jacaracy
 Jequi e Jaguaquara
 Lapa e Monte Alto
 Santa Therezinha
 Livramento e Paramirim
 Livramento e Brumado
 Brumado e Livramento
 Lapa e Rio Branco
 Macahubas e Paramirim
 Monte Alto
 Monte Santo
 Matta
 Monte Alto e Guanamby
 Mucugé e Anchieta
 Monte Santo e Uauá
 Morro do Chapéu e Irecê
 Nazareth e Aratuhype
 Bom Sucesso e Macahubas
 Itaberaba e Ruy Barbosa
 Morro do Chapéu e Palmeiras
 Caetitê e Macahubas
 Itacaré e Itapira
 Ilhéos e Itabuna
 Paripiranga e Geremoabo
 Curacá

DESIGNAÇÃO	Extensão Kms.	Largura	Categoria	MUNICIPIOS ATRAVESSADOS
Prado & Caravellas	60,000	—	Carroçavel	Prado, Alcobaga e Caravellas
Palmeiras a entroncar na Estrada de Mucugé a Guarany	—	—	"	Palmeiras e Mucugé
Ramal de Pirangas	36,000	—	"	Andarahy
Ramal de Antas	29,000	4,00	"	Cicero Dantas
Ramal de Andarahy	24,000	5,00	"	Andarahy
Ramal de Jussipe	28,000	3,00	"	Barra da Estiva
Ramal de Morro da Flores	—	—	"	Itaberaba e Ruy Barbosa
Ramal de Pedraõ (II)	27,000	—	"	Alagoinhas e Ipirá
Ramal de Fazenda Lapa	18,000	4,00	"	Santa Therezinha
Ramal de Jacaracy	0,000	5,00	"	Jacaracy
Ramal Riacho do Utinga	—	5,00	"	Morro do Chapéu
Ramal de Barro Alto	48,000	5,00	"	Chique-Chique
Ramal de Brejinhos	36,000	5,00	"	Morro do Chapéu
Ramal de Praença	18,000	—	"	Mundo Novo
Ramal de Manga	16,000	—	"	Serinha
Ramal de Bonfim da Feira	7,500	—	"	Feira
Ramal de Pedra	25,880	—	"	Serinha
Ramal do Gabriel	30,000	—	"	Chique-Chique e Irecé
Ramal de Irecé	9,000	5,00	"	Chique-Chique e Irecé
Ramal de Sapotahy	6,300	5,00	"	Afonso Penna
Ramal de Santa Barbara	10,000	5,00	"	Feira
Ramal de Aratá	14,000	6,00	3.ª classe	Capital (E. de Rodagem Bahia-Feira)
Ramal de Chique-Diique do Andarahy	20,000	4,00	"	Andarahy
Ramal de Pedraõ (I)	24,000	—	"	Ipirá
Ramal de Campos (Sergipe)	38,000	—	"	Itapicuru
Ramal de Mirandela	35,000	—	"	Pombal
Ramal de Boa Nova	90,000	—	"	Bon Nova
Riacho de Sant'Anna & Guanambly	13,000	3,00	"	Riacho de Sant'Anna e Guanambly
Rio Real & Villa Christina (Sergipe)	23,000	5,00	"	Rio Real
Tiro Fundo & Santo Antonio	36,000	5,00	"	Nazareth e Santo Antonio
Santo Antonio & S. Miguel	—	5,00	"	Santo Antonio e S. Miguel

DESIGNAÇÃO	Extensão Kms.	Largura	Categoria	MUNICÍPIOS ATRAVESSADOS
Conquista á Itambé.....	70,000	5,00	Carroçavel	Conquista e Itambé
tendas-Guanamby.....	138,000	5,00	"	Conquista e Brumado
Estação de Sapé a Porto da Passagem	16,000	5,00	"	Castro Alves
Fazenda Pirajá á Paraizo.	54,000	5,00	"	Lenções e Ruy Barbosa
Itambé á Itatinga.....	42,000	5,00	"	Itambé
LAGE á Rio Branco.....	22,000	5,00	"	Jequié
Jussape á Livramento.....	58,000	5,00	"	Livramento, Rio de C Barra da Estiva
Jaguaguara as Matas do Gandú.....	—	—	"	Jaguaguara e Santarém
Marahú á Tremembé.....	14,009	5,00	"	Marahú
Monte Alegre á Riachão do Jacuhype.	—	..	"	Monte Alegre e Riachão do Jacuhype
Monte Santo á Cumbe.....	38,000	—	"	Monte Santo e Cumbe
Olhos d'Águia á Veados.....	36,000	5,00	"	Brejões e Santa Therezinha
Ramal de Lageadinho.....	30,000	4,00	"	Ruy Barbosa e Lenções
S. Miguel á Mutuipe.....	36,000	5,00	"	S. Miguel, Lage e Mutuipe
Total.....	987,000		
Estradas Municipaes e particulares em projecto				
Porto Seguro á S. José do Burrahem..	200,000	4,00	Carroçavel	Porto Seguro
Valença á Jaguaripe.....	—	—	"	Valença e Jaguaripe
Total.....	200,000		
Estradas Federaes em trafeg				
Paripiranga á Annapolis.....	6,000	6,00	2.ª classe	Paripiranga
Queimadas á Monte Santo.....	78,000	6,00	2.ª "	Queimadas e Monte Santo
Total.....	84,000		
Estradas Federaes em construção				
Serrinha á Belém do Cabrobó:	350,000	7,00	1.ª classe	Serrinha, Monte Santo, Gloria e Curaçá
Feira á Serrinha.....	63,760	7,00	1.ª "	Feira e Serrinha
Total.....	413,760		

MUNICIPIOS ATRAVESSADOS

DESIGNAÇÃO	Extensão Kms.	Largura	Categoria	MUNICIPIOS ATRAVESSADOS
Estradas Federaes em projecto				
Barreiras á Sítio do Matto.....	—	—	..	Barreiras e Sant'Anna
Djalma Dutra á Morro do Chapéo....	250.000	7.00	..	Djalma Dutra e Morro do Chapéo
Feira á Jequí.....	250.000	—	1.ª classe	Feira Sto. Estevam, Castro, Alves, S. Ignéz, Santa Therezinha, Brejões, Jaguaquara e Jequí.
Total.....				

RESUMO GERAL

DESIGNAÇÃO	EXTENSÃO Kms.	EXTENSÃO TOTAL
ESTRADAS EM TRAFEGO		
Construidas pelo Estado.....	3237,390	
De concessão estadual.....	280,850	
Auxiliadas pelo Estado.....	2126,500	
Municipaes e particulares.....	5782,180	Kms.
Federaes.....	84,000	10970,920
STRADAS EM CONSTRUÇÃO		
Estadoaes.....	352,880	
De concessão estadual.....	58,000	
Auxiliadas pelo Estado.....	813,360	
Municipaes e particulares.....	987,000	
Federaes.....	413,760	2625,000
EM PROJECTO		
Estadoaes.....	432,100	
Concessão Estadual.....	202,100	
Municipaes e particulares.....	200,000	
Federaes.....	250,000	1084,200

Movimento Postal do Estado da Bahia em 1934 - 35

ESPECIFICAÇÃO	Correspondencia ordinaria	
	1934	1935
Postada e recebida.	19.494.581	29.241.772
Distribuida e expedida	21.990.527	44.804.878
Em transito.	17.658.832	15.563.106
Total.	59.143.940	89.609.756
Correspondencia registrada sem valor		
Postada e recebida.	221.429	580.868
Distribuida e expedida	331.263	711.768
Em transito.	232.218	130.900
Total.	784.910	1423.536

Correspondencia registrada com valor

	1934		1935	
	Numero	Valor	Numero	Valor
Postada e recebida.	25529	9.231.986\$710	36168	22.802.404\$226
Distribuida e exped.	34728	11.196.519\$347	52502	24.787.035\$551
Em transito.	35153	1.676.949\$900	16334	1.984.631\$325
Total.	95410	22.105.455\$957	105004	49.574.071\$102
Vales Nacionaes				
Emittidos	4291	276.795\$350	9850	3.093.431\$500
Pagos.	7980	2.228.860\$743	11041	2.890.984\$300
Reembolsados	6755	373.792\$700	23	2.798\$500
Total.	19026	2.879.448\$793	20914	5.987.244\$300
Vales Internacionaes				
	Francos		Dollares	
Emittidos	451	64.361,91	Suspensao este serviço	
Pagos.	249	57.607,52	24	225,05
Total.	700	121.969,43	24	225,05

SERVIÇO POSTAL AEREO
Comparativo da Correspondencia Aerea da Bahia em 1934 e 1935

COMPANHIAS	Correspondencia recebida e distribuida									
	Correspondencia ordinaria					Registrada		Total das malas		
	Cartas, cartas-bilhete, impressos e postaes		Impressos, jornaes, amostras e encomendas		Expressa		1934	1935	1934	1935
	1934	1935	1934	1935	1934	1935	1934	1935	1934	1935
Air France.	53446	51953	1523	1094	608	929	645	3025	1213	1756
Condor Zeppelin-Lufth	69442	95158	1694	1731	843	1598	3977	5363	2488	2664
Panair do Brasil S/A.	121608	159741	2712	3098	1881	3516	6708	8973	3466	3731
Total	244496.	306862	5929	5923	3332	6043	11330	17361	7167	8151
Correspondencia expedida e postada										
Air France.	65013	36416	1231	670	441	795	1578	1029	2070	1316
Condor Zeppelin-Lufth	54902	82669	1313	1341	935	2422	1442	2543	1451	2686
Panair do Brasil S/A.	147707	193874	2755	2832	2608	5053	3759	4265	3235	4096
Total	267622	312959	5299	4843	3984	8270	6779	7837	6756	8098

Agencias postaes no Estado da Bahia em 1935

MUNICIPIOS	LOCALIDADES SERVIDAS
Affonso Penna.....	[Affonso Penna
	[Alagoinhas
Alagoinhas.....	[Araçás
	[Aramary
	[Igreja Nova
	[Riacho da Guia
Alcobaça.....	[Alcobaça
	[Amargosa
Amargosa.....	[Tartaruga
	[Corta Mão
	[Guarany
	[Anchiêta
Auchiêta.....	[Abaira
	[Bom Successo
	[Guarany
	[Ypiranga
	[Palmares
	[Andarahy
Andarahy.....	[Itatê
	[Chique-Chique de An-
	(darahy
Angical.....	[Angical
Aratuhype.....	[Aratuhype
	[Areia
Arcia.....	[Genipapo
	[Olhos d'Água
Baixa Grande.....	[Baixa Grande
	[Italegre
	[Barra
Barra.....	[Icatú
	[Mor-Pará
	[Barra da Estiva
Barra da Estiva.....	[Jussiape
	[Itacema
	[Triumpho
	[Jequy
Barreiras.....	[Barreiras
	[São Desiderio
Belmonte.....	[Belmonte
	[Bocca do Córrego

MUNICIPIOS	LOCALIDADES SERVIDAS
Bôa Nova.....	[Bôa Nova
Bomfim.....	[Bomfim [Cariacá [Carrapichel [Santa Rosa
Brejões.....	[Brejões [Veados
Brotas.....	[Brotas [Barra do Mendes [Gabelleira dos Ma- chados [Jordão
Brumado.....	[Brumado [Itaquarary
Cachoeira.....	[Cachoeira
Caculé.....	[Caculé [Rio do Antonio [São Sebastião
Caetité.....	[Caetité [Bonito [Cannabrava [Brejinho das Ame- thystas [Lagôa Real
Camamú.....	[Camamú [Santa Cruz de Bar- cellos [Barra do Rocha
Campo Formoso.....	[Campo Formoso [Pindobassú [Itinga
Cannavieiras.....	[Cannavieiras [Jacarandá [Pindorama
Capivary.....	[Capivary
Caravellas.....	[Caravellas [Helvecia [Ponta d'Areia
Carinhanha.....	[Carinhanha [Malhadas [Côcos
Casa Nova.....	[Casa Nov [Sant'Anna do Sobra- dinho

MUNICIPIOS	LOCALIDADES SERVIDAS
Castro Alves.....	[Castro Alves [Santo Antonio do Argoim [Sitio do Meio [Santo Antonio do Sopé
Catú.....	[Catú [São Miguel
Cayrú.....	[Cayrú
Chique - Chique.....	[Chique-Chique [Gamelleira do Assurua [Santo Ignacio [Tiririca do Assuruá
Cicero Dantas	[Cicero Dantas [Antas
Cipó.....	[Amparo [Soure
Conceição da Feira.....	[Conceição da Feira
Conceição do Coité.....	[Conceição do Coité [Valente
Condeúba.....	[Condeúba [Candéal de Condeúba [Carahyba do Gavião [Pirajá de Condeúba [São João do Alipio [Tremedal dos Ferrazes
Conquista.....	[Conquista [São João da Villa Nova [José Gonçalves [Coquinhos
Coraçã de Maria.....	[Coração de Maria
Correntina.....	[Correntina
Cotegipe.....	[São José
Cruz das Almas.....	[Cruz das Almas [Baixa das Palmeiras [Sapé
Cumbe.....	[Cumbe [Massacará [Canudos
Curaçá.....	[Curaçá [Abaré [Barró Vermelho [Chorrochó [Patamuté

MUNICIPIOS	LOCALIDADES SERVIDAS
Djalma Dutra.....	[Djalma Dutra
Eneruzilhada.....	[Eneruzilhada
	[Entre Rios
	[Lamarão
Entre-Rios.....	[Divina Pastora
	[Lagõa Redonda
	[Serraria
	[Altamira
	[Esplanada
Esplanada.....	[Palame
	[Ribeira do Conde
	[Timbó
	[Cajueiro
	[Feira
	[Almas
Feira.....	(Bomfim da Feira
	[Santa Barbara
	[Tanquinho
	[São Vicente
Geremoabo.....	[Geremoabo
Gloria.....	[Gloria
	[Guanamby
Guanamby.....	[Gentio do Ouro
	[Itaguassú
Igrapiúna.....	(Igrapiúna
	(Ilheos
	(Agua Preta
	(Banco da Victoria
	(Banco do Pedro
Ilhéos.....	(Castello Novo
	(Pontal
	(Rio do Braço
	[Pirangy
	(Olivença
	(Ouro Preto
	(Inhambupe
	(Aporá
Inhambupe.....	(Jacú
	(Satyro Dias
	(Nova Olinda
Ipirá.....	(Ipirá
	(Serra Preta
	(Irará
	(Agua Fria
Irará.....	(Ouriçangas
	(Pedrão

MUNICIPIOS	LOCALIDADES SERVIDAS
Irecê.....	(Irecê
	(Itaberaba
Itaberaba.....	(Itahyba
	(Boa Vista de Itaberaba
	(Ibiquera
	(Itabuna
Itabuna.....	(Itaúna
	(Macuco
	(Mutuns
	(Pálestina
	(Ferradas
Itambé.....	[Itambé
	[Itacaré
Itacaré.....	(Colonia do Congugy
	(Faisqueira
	(Itaparica
	(Caixa Prego
Itaaprica.....	(Jaburú
	(Salinas da Margarida
	● Santo Amaro de Ita- parica
Itapicurú.....	(Itapicurú
	(Bom Jesus
Itaquara.....	(Itaquara
	(Ituassú
Ituassú.....	(Carahybas
	(Contendas
Jacaracay.....	(Jacaracy
	(Jacobina
Jacobina.....	(Cahen
	(Itapeipú
	(Riachão de Jacobina
Jagúaquara.....	(Jaguaquara
	(Itirussú
Jaguarary.....	(Jaguarary
	(Catuny
	(Jaguaripe
Jaguaripe.....	(Mutá
	(Noyo Horizonte
Jandaira.....	(Jandayra
	(Abbadia

MUNICIPIOS	LOCALIDADES SERVIDAS
Jequié.....	(Jequié (Baixão (Jitaúna (Rio Branco de Jequié (Itagy
Jequiriçá.....	(Jequiriçá
Joazeiro.....	(Joazeiro (Carnahybas (Barrinhas
Lage.....	(Nova Lage
Lapa.....	(Gamelleira (Lapa (Sitio do Mattó
Lençóes.....	(Lençóes (Afranio Peixoto (Ponte Nova (Wagner
Livramento.....	(Livramento (Lagoa do Themoteo (Fazenda de Cima
Macahubas.....	(Macahubas (Lagoa Clara (Rão Sebastião (Bom Successo (Rmedios
Manoel Victorino.....	(Alegre (Sento Sé
Maracás.....	(Maracás (Bandeira de Mello (Juracy (Machado Portella (Queimadinha (Tambury (Serra da Boa Vista
Maragogipe.....	(Maragogipe (Coqueiros
Marahú.....	(Marahú (Barcellos
Matta.....	(Matta (Assú da Torre (Pitanga (Praia do Forte (S. José da Matta (Dias d'Avila
Monte Alegre.....	(Monte Alegre

MUNICIPIOS	LOCALIDADES SERVIDAS
Monte Alto.....	(Monte Alto (Boqueirão das Parreiras
Montenegro.....	(Montenegro (Abrantes (Parafuso (Muriqueira
Monte Santo.....	(Monte Santo (Cansação
Morro do Chapéo.....	(Morro do Chapéu (Bella Vista de Utingá (Brejinhos (Cannabrava do Miranda (Ventura
Mucugé.....	(Mucugé
Mucury.....	(Mucury (Viçosa
Mundo Novo.....	(Mundo Novo (Indahy (Junco
Muritiba.....	(Muritiba (Cabeças
Mutuipe.....	(Mutuipe
Nazareth.....	(Nazareth (Onha (Rio Fundo de Nazareth
Nilo Peçanha.....	(Nilo Peçanha
Oliveira dos Brejinhos.....	(Oliveira dos Brejinhos (Corrente dos Brejinhos
Palmeiras.....	(Palmeiras
Paramirim.....	(Paramirim (Agua Quente (Santa Maria do Ouro
Paripiranga.....	(Paripiranga
Pilão Arcado.....	(Pilão Arcado
Poções.....	(Poções (Iguahy (Ibicuhy (Nova Lage do Gavião

MUNICIPIOS	LOCALIDADES SERVIDAS
Pojuca.....	(Pojuca (Fabrica Central de Pojuca
Pombal.....	(Pombal (Mirandella
Porto Seguro.....	(Porto Seguro
Prado.....	(Prado
Queimadas.....	(Queimadas (Itiúba (Santa Luzia
Remanso.....	(Remanso
Riacho do Jacuhybe.....	(Riachão do Jacuhybe (Candeal (Gavião
Riacho de Sant'Anna.....	(Riacho de Sant'Anna
Rio Branco.....	(Rio Branco (Bom Jardim (Boa Vista do Lagamar
Rio de Contas.....	(Rio de Contas
Rio Preto.....	(Rio Preto (Formosa
Rio Real.....	(Rio Real
Ruy Barbosa.....	(Ruy Barbosa
Salvador (Capital).....	(Acupe (Agua Comprida (Aratú (Aven. Luiz Tarquinio (Baixa dos Sapateiros (Cabula (Calçada (Companhia Bahiana (Candeias (Cons. Almeida Couto (Escada (Fonte Nova (Graça (Itapagipe (Itapoan (Lapinha (Leovigildo Filgueiras (Maré (Paripe (Periperi

MUNICIPIOS	LOCALIDADES SERVIDAS
	(Farol da Barra (Pirajá (Plataforma (Praça Castro Alves (Rosario (Rio Vermelho (São Thomé
Sant'Anna	(Sant'Anna (Porto Novo do Corrente (São Gonçalo
Santa Cruz.....	(Santa Cruz
Santa Ignez.....	(Santa Ignez (Lagôa Queimada
Santa Maria.....	(Santa Maria
Santarém.....	(Santarém
Santa Ritta.....	(Santa Ritta (Formosa
Santa Therezinha.....	(Santa Therezinha (João Amaro (Lagêdo Alto (Monte Cruzeiro (Paraguassú
	(Buracica (Santo Amaro (Birimbão (Bom Jardim (Lapa (Lustosa (Oliveira dos Campinhos (Rio Fundo (São Bento de Inhatá (Saubara (Terra Nova (Picado
Santo Amaro.....	
Santo Antonio.....	(Santo Antonio (Vargem Grande
São Fellipe.....	(São Fellipe (São Roque
São Felix.....	(São Félix
São Francisco.....	(São Francisco (Madre Deus (Bom Jesus dos Passos (Ponta de N. Senhora

MUNICIPIOS	LOCALIDADES SERVIDAS
São Gonçalo	(São Gonçalo (Umburanas de São Gonçalo
São Miguel.....	(São Miguel
São Sebastião.....	(São Sebastião das Cabeceiras do Passé (Jacuhype (Uizna Cinco Rios
Saúde.....	(Saúde (Riachuelo
Seabra.....	(Seabra (João Pessoa
Serrinha.....	(Serrinha (Beritingas (Lamarão (Aracy
Taperoá.....	(Taperoá
Tucano.....	(Tucano
Uauá	(Uauá
Una.....	(Una
Urandy.....	(Urandy (Furados (Gamelleira de Umbu- ranas
Valença.....	(Valença

Telegrammas transmitidos e recebidos pelas Estações dos Districtos da Bahia, em 1934 - 35

DESCRIMINAÇÃO	T R A N S M I T I D O S				E X T E R I O R			
	I N T E R I O R		P a l a v r a s		T e l e g r a m m a s		P a l a v r a s	
	1934	1935	1934	1935	1934	1935	1934	1935
Avisos de serviços	86835	50236	2014666	1456832	—	—	—	—
Avisos maritimos	326	—	5111	—	—	—	—	—
Cartas telegraphicas	50998	236354	1109635	976381	—	—	—	—
Estaduaes .	30015	13859	1406109	596989	—	—	—	—
Imprensa	5110	1836	856931	123185	—	—	—	—
Officias	50814	21416	1885406	1396400	—	—	—	—
Particulares	2532277	2152288	13657986	15236421	1904	567	15869	4936
Rádios (de e para bordo)	1058	715	36278	7836	—	—	—	—
Traitego mutuo	28354	28256	208486	194342	—	—	—	—
Urbanos	90205	15081	251215	786432	—	—	—	—
Lloyd Brasileiro	836	813	191314	5339	—	—	—	—
TOTAL .	2883739	2580854	21623107	20790168	1904	567	15869	4936
Intermedio normal	5621837	9678852	42817596	96761268	—	—	—	—
Avisos de serviços	98431	58845	731895	2006132	—	—	—	—
De qualquer natureza .	1436206	1698550	8451211	1536537	—	1119	—	7068
TOTAL .	1534637	1956695	10403106	17571969	—	1119	—	7068

R E C E B I D O S

Estações Telegraphicas, por Municipios, segundo as localidades servidas e as Rétes a que pertencem em 1935

MUNICIPIOS	LOCALIDADES SERVIDAS	REDES
Affonso Penna.....	[Affonso Penna [Conceição	{ Telegrapho Nacional { Estrada de F. Central da Bahia
Alagoinhas.....	[Alagoinhas [Aramary [Entroncamento [Pedras [Prolongamento	{ Telegrapho Nacional { Est. de F. Bahia a S. Francisco { « « « « « « { « « « « « « { » » » » » »
Alcobaça.....	[Alcobaça	{ Telegrapho Nacional
Amargosa.....	[Amargosa [Corta Mão	{ Estrada de Ferro de Nazareth { « « « « «
Andarahy.....	[Andarahy	{ Telegrapho Nacional
Angical.....	[Angical [Jupagua	{ Telegrapho Nacional { « «
Aratuhype.....	[Aratuhype	{ Telegrapho Nacional
Areia.....	[Areia [Genipapo [Engenheiro Franco	{ Telegrapho Nacional { Estrada de Ferro de Nazareth { « « « « «
Barra.....	[Barra [Morporá	{ Telegrapho Nacional { « «
Barra da Estiva.....	[Brejo [Iracema [Jequy [Triumpho	{ Estrada de F. Central da Bahia { « « « « « « { « « « « « « { « « « « « «
Barreiras.....	[Barreiras	{ Telegrapho Nacional
Belmonte.....	[Belmonte	{ « «
Bôa Nova.....	[Bôa Nova	{ « «
Bomfim.....	[Bomfim [Cariacá [Itumirim	{ Telegrapho Nacional { Est. de F. Bahia a S. Francisco { « « « « « «
Brumado.....	[Brumado	{ Telegrapho Nacional
Cachoeira.....	[Cachoeira [Belém [Bôa Vista [Pinheiro [Teixeira	{ « « { Estrada de F. Central da Bahia { « « « « « « { « « « « « « { « « « « « «
Caculé.....	[Caculé [Rio do Antonio	{ Telegrapho Nacional { « «

MUNICIPIOS	LOCALIDADES SERVIDAS	REDES
Caetité... ..	[Caetité	(Telegrapho Nacional
Camamú... ..	[Camamú	(" "
Campo Formoso... ..	[Campo Formoso (Missões	(Est. de F. Bahia a S. Francisco (" " " " " "
Cannavieiras... ..	[Cannavieiras	(Telegrapho Nacional
Capivary... ..	[Capivary	" "
Caravellas... ..	[Caravellas [Helvecia [Ponta d'Areia	(Telegrapho Nacional (Estrada de F. Bahia a Minas (" " " " " "
Carinhanha... ..	[Carinhanha	(Telegrapho Nacional
Casa Nova... ..	[Casa Nova [Sant'Anna do Sobradinho	(" " (" "
Castro Alves... ..	[Castro Alves [Genipapo [Morro Preto	(" " (Estrada de F. Central da Bahia (" " " " " "
Catú... ..	[Catú [Sitio Novo	(Telegrapho Nacional (Est. de F. Bahia a S. Francisco
Chique - Chique... ..	[Chique-Chique	(Telegrapho Nacional
Cipó... ..	(Pombal (Soure	(" " (" "
Conceição da Feira... ..	[Conceição da Feira	(Estrada de F. Central da Bahia
Conceição do Coité... ..	[Conceição do Coité	(Est. de F. Bahia a S. Francisco
Condeúba... ..	[Condeúba [Candeal	(Telegrapho Nacional (" "
Conquista... ..	[Conquista [Monte Verde	(" " (" "
Cruz das Almas... ..	[Cruz das Almas [Sapé	(" " (" "
Curaçá... ..	[Curaçá (Sobradinho [Barro Vermelho	(" " (" " (Estrada de Ferro de S. Francisco
Djalma Dutra... ..	(Djalma Dutra	(Telegrapho Nacional
	(Entre Rios	(Telegrapho Nacional
Entre-Rios... ..	[Capianga [Lagôa Redonda (Sauhype	(Estrada de F. Timbo a Propriá (" " " " " " (" " " " " "
Eneruzilhada... ..	(Eneruzilhada	(Telegrapho Nacional

MUNICIPIOS	LOCALIDADES SERVIDAS	REDES
Esplanada...	[Esplanada [Timbó [Cajueiro	(Telegrapho Nacional (Estrada de F. Timbo á Propriá (" " " " " "
Feira...	[Feira [Bomfim da Feira [Tanquinbo	(Telegrapho Nacional (" " (Estrada de F. Central da Bahía
Guanamby...	[Guanamby	(Telegrapho Nacional
Igrapiúna...	(Igrapiúna	(Telegrapho Nacional
Ilhéos...	(Ilheos	(Telegrapho Nacional
	(Agua Preta	(" "
	(Lava Pés	(Estrada de F. Ilhéos á Conquista
	(Mutuns	(" " " " " "
	[Pirangy	(Telegrapho Nacional
	(Rio do Braço	(Estrada de F. Ilhéos á Conquista
Inhambupe...	(Inhambupe	(Telegrapho Nacional
	(Aporá	(Estrada de F. Ilhéos á Propriá
	[Sítio do Meio	(" " " " " "
Irará...	(Irará	(Telegrapho Nacional
	(Agua Fria	(Est. de F. Bahía á S. Francisco
	(Ouriçanguinhas	(" " " " " "
Irecê...	(Irecê	(Telegrapho Nacional
	(America Dourada	(" "
Itaberaba...	(Itaberaba	(Telegrapho Nacional
	(Lagedo Alto	(Estrada de F. Central da Bahía
Itabuna...	(Itabuna	(Telegrapho Nacional
Itacaré...	[Itacaré	(Telegrapho Nacional
Itaparica...	(Itaparica	(Telegrapho Nacional Radio
Itapira...	(Itapira	(Telegrapho Nacional
Itaquara...	(Itaquara	(Estrada de F. de Nazareth
Ituassú...	(Ituassú	(Telegrapho Nacional
Jacaracy...	(Jacaracy	(Telegrapho Nacional
Jaguarary...	(Jaguarary	(Est. de F. Bahía á S. Francisco
	(Catuny	(" " " " " "
Jacobina...	(Jacobina	[Telegrapho Nacional
	(Angico	[Est. de F. Bahía á S. Francisco
	(França	[" " " " " "
Jaguaquara...	Jaguaquara	[Estrada de Ferro de Nazareth
Jequié...	Jequié	[Telegrapho Nacional

MUNICIPIOS	LOCALIDADES SERVIDAS	REDES
Jequiriçá.....	(Jequiriçá	{ Estrada de Ferro de Nazareth
	(Joazeiro	{ Telegrapho Nacional
Joazeiro.....	(Barrinha	{ Est. de F. Bahia S. Francisco
	(Piranga	[> > > > > >
Lage.....	(Lage	[Estrada de Ferro de Nazareth
Lapa.....	(Lapa	(Telegrapho Nacional
Lençóes.....	(Lençóes	(Telegrapho Nacional
Livramento.....	(Livramento	(Telegrapho Nacional
Macahubas.....	(Macahubas	(Telegrapho Nacional
Maracás.....	(Itaeté	(Telegrapho Nacional
	(Machado Portella	(> > >
Maragogipe.....	(Maragogipe	(Telegrapho Nacional
Marahú.....	(Marahú	(Telegrapho Nacional
	(Matta	(Telegrapho Nacional
Matta.....	(Dias d'Avila	(Est. de F. Bahia á S. Francisco
	(Pitanga	(> > > > > >
Monte Alegre.....	(Monte Alegre	(Telegrapho Nacional
Monte Alto.....	(Monte Alto	(Telegrapho Nacional
	(Camassary	(Est. de F. Bahia S. Francisco
Montenegro.....	(Muriquera	(> > > > > >
	(Parafuso	(> > > > > >
Monte Santo.....	(Carnahybas	(Est. de Ferro Bahia a Francisco
	(Morro do Chapéu	(Telegrapho Nacional
Morro do Chapéu..	(Brejinhos	(> > >
	(Ventura	(> > >
Mucugé.....	(Mucugé	(Telegrapho Nacional
	(Paraguassú	(> > >
	(Mucury	(Telegrapho Nacional
Mucury.....	(Aymorés	(Estrada de F. Bahia a Minas
	(Peruipe	(< < < < < <
Mundo Novo.....	(Mundo Novo	Telegrapho Nacional
Muritiba.....	(Muritiba	< <
	(Nazareth	{ < <
Nazareth.....	(Onha	{ Estrada de Ferro de Nazareth
	(Rio Fundo	{ < < < < < <
Nilo Peçanha.....	Nilo Peçanha	(Telegrapho Nacional

MUNICIPIOS	LOCALIDADES SERVIDAS	REDES
Palmeiras.....	(Palmeiras	(Telegrapho Nacional
Paripiranga.....	(Paripiranga	(" "
Pilão Arcado.. . . .	(Pilão Arcado	(" "
Poções.....	(Poções	(" "
Pojuca.....	(Pojuca	(" "
Porto Seguro.....	(Porto Seguro	(" "
Prado.....	(Prado	(" "
Queimadas.....	(Queimadas (Santa Luzia	(Est. de F. Bahia a S. Francisco (" " " " " " "
Remanso.....	(Remanso	(Telegrapho Nacional
Riachão Jacuhype.	(Riachão de Jacuhype	(" "
Rio Branco.,	(Rio Branco	(" "
Rio de Contas.....	(Rio de Contas	(" "
Rio Preto..	(Formosa	(" "
Rio Real..	(Rio Real (Barracão)	(Estrada de F. Timbo á Propriã
	(Praça Municipal	(Telegrapho Nacional
	(Agua Comprida	(Est. de F. Bahia a S. Francisco
	(Aratú	(" " " " " "
	(Calçada	(Telegrapho Nacional
	(Commercio	(" "
	(Itapagipe	(" "
Salvador (Capital)..	(Mapelle	(Est. de F. Bahia a S. Francisco
	(Paripe	(" " " " " "
	(Periperi	(" " " " " "
	(Pharol da Barra	(Telegrapho Nacional
	(Plataforma	(Est. de F. Bahia a S. Francisco
	(Amaralina, Estação de Radio Telegraphia	(Telegrapho Nacional
Santa Ignez	[S. Ignez	(" "
Santa Maria.	[Santa Maria [Porto Novo	(" " (" "
Santarém.....	[Santarem	(Telegrapho Nacional
	(Santa Terezinha	[Estrada de F. Central da Bahia
	[João Amaro	(" " " " " "
	[Monte Cruzeiro	(" " " " " "
Santa Theresinha..	[S. Frnac. do Cajueiro	(" " " " " "
	(Serra Grande	(" " " " " "
	[Paraguassú	(Telegrapho Nacional
	(Tambury	(Estrada de F. Central da Bahia

MUNICIPIOS	LOCALIDADES SERVIDAS	REDES
Santo Amaro.....	(Santo Amaro	(Telegrapho Nacional
	[Bom Jardim	(Estrada de F. de Santo Amaro
	[Buranhem	(" " " " " "
	[Jacú	(" " " " " "
	[Pilar	(" " " " " "
	(Terra Nova	(" " " " " "
	(Traripe	(" " " " " "
Santo Antonio.....	(Santo Antonio	(Telegrapho Nacional
	[Taitinga	(Estrada de Ferro de Nazareth
	(Vargem Grande	(" " " " " "
São Felippe.....	[São Felippe	(Telegrapho Nacional
São Felix.....	(Felix	(" "
	[São José	(Estrada de F. Central da Bahia
São Gonçalo.....	(Gonçalo	(Telegrapho Nacional
	(Jacaré	(" "
	(Magalhães	(" "
São Miguel.....	(Miguel	(Estrada de Ferro de Nazareth
	[Engenheiro Pontes	(" " " " " "
	(Serra	(" " " " " "
São Sebastião.....	(Jacuhype	(Estrada de F. de Santo Amaro
Saude.....	(Saúde	(Est. de F. Bahia a S. Francisco
Serrinha.....	[Serrinha	(Telegrapho Nacional
	(Lamarão	(Est. de F. Bahia a S. Francisco
Taperóa.....	(Taperóá	(Telegrapho Nacional
Tucano.....	[Tucano	(" "
Una.....	(Una	(" "
Valença.....	[Valença	" "

Apparelhos Telephonicos existentes na Cidade do Salvador, Capital do Estado, no quinquennio de 1931 a 1935

ESPECIFICAÇÃO	1931	1932	1933	1934	1935
Casas commerciaes	1490	1439	1499	1701	1635
Residencias particulares	1627	1654	1788	1955	1947
Repartições publicas Federaes.....	42	44	48	54	64
" " Estadoaes.....	103	106	79	89	134
" " Municipaes.....	21	22	24	28	31
Apparelhos publicos.....	31	31	23	29	24
Total	3314	3306	3466	3855	3835

Extensões Telephonicas

Casas commerciaes	271	285	337	378	398
Residencias particulares	155	181	223	258	254
Repartições publicas Federaes.....	12	15	14	14	20
" " Estadoaes.....	20	25	24	31	55
" " Municipaes.....	4	6	3	4	8
Total	462	512	601	685	735

Receita e Despesa das Prefeituras do Estado da Bahia em 1935

P R E F E I T U R A S	R E C E I T A		D E S P E Z A		M A I O R	
	Orgada	Arrecadada	Efectuada	Arrecadação	Despesa	
Afonso Penna	75:408\$600	101:748\$600	117:903\$900	—	16:157\$300	
Alagoinhas	250:000\$000	278:478\$600	300:564\$315	—	22:085\$715	
Alcobaça	50:000\$000	32:243:102	29:440\$410	2:802\$692	—	
Amargosa	197:000\$000	217:612\$250	254:464\$450	—	36:872\$200	
Anchieta	42:000\$000	44:643\$000	40:671\$600	3:971\$400	—	
Andaraí	70:000\$000	73:744\$853	59:880\$595	13:864\$258	—	
Angical	49:750\$000	17:572\$600	19:369\$600	—	1:797\$000	
Aratuhye	53:000\$000	42:010\$400	41:370\$400	640\$000	—	
Areia	83:024\$100	77:354\$800	74:614\$000	2:740\$800	—	
Assurua	40:000\$000	33:451\$600	32:578\$171	873\$429	—	
Baixa Grande	90:000\$000	20:076\$790	18:886\$750	1:790\$040	—	
Barra	90:000\$000	99:945\$080	102:501\$500	—	2:556\$420	
Barra da Estiva	50:000\$000	69:419\$674	68:647\$029	772\$645	—	
Barreiras	59:900\$000	68:498\$800	67:516\$660	982\$200	—	
Belmonte	305:400\$000	379:253\$400	426:573\$450	—	47:320\$050	
Boa-Nova	99:000\$000	108:194\$875	88:663\$500	19:591\$375	—	
Bomfim	121:000\$000	124:801\$902	128:216\$980	—	3:415\$070	
Bom Jesus da Lapa	80:000\$000	28:735\$800	30:401\$400	—	1:665\$060	
Bom Sucesso	27:000\$000	16:148\$850	16:964\$162	—	81:5\$312	
Brejões	50:000\$000	51:729\$400	51:272\$800	456\$600	—	
Brotas	30:000\$000	44:578\$280	39:369\$253	5:209\$027	—	
Brunado	49:697\$700	49:646\$430	50:336\$520	—	690\$000	
Cachoeira	205:800\$000	193:749\$020	202:129\$105	—	8:380\$085	
Caeté	42:000\$000	33:010\$108	31:679\$827	1:330\$281	—	
Caetitá	58:000\$000	54:407\$481	53:733\$169	674\$319	—	
Camamu	120:000\$000	106:219\$564	88:791\$464	17:428\$100	—	
Campo Formoso	52:000\$000	65:226\$075	59:332\$166	5:893\$909	—	
Canavieiras	345:804\$540	345:804\$540	376:843\$723	—	29:979\$174	
Cariary	35:000\$000	23:457\$249	23:610\$708	—	153\$468	

PREFEITURAS RECEITA DESPEZA MAIOR

	RECEITA		DESPEZA		MAIOR
	Orçada	Arrecadada	Effic tuada	Arrecadação	
Caravellas	90:000\$000	100:551\$800	90:160\$800	10:391\$000	—
Carinhonha(1)	45:000\$000	26:907\$080	27:492\$870	—	58\$790
Casa Nova	33:000\$000	27:801\$491	22:867\$390	4:948\$101	—
Castro Alves	141:176\$545	127:943\$542	129:157\$200	—	1:213\$658
Catú	62:000\$000	73:905\$000	73:173\$400	73:1\$600	—
Cayrd	51:250\$100	35:394\$700	34:457\$270	937\$430	—
Chique-Chique	44:087\$500	42:673\$600	39:997\$682	2:675\$918	—
Cicero Dantas	40:000\$000	33:794\$500	33:746\$000	48\$500	—
Cipó	40:000\$000	32:256\$525	32:249\$895	6\$630	—
Conceição da Feira	27:200\$000	45:900\$400	51:022\$950	—	5:122\$550
Conceição do Coité	35:500\$600	19:708\$000	19:665\$200	42\$800	—
Conde (2)	40:000\$000	19:271\$100	17:054\$200	2:216\$900	—
Condeãba (3)	60:000\$000	43:665\$100	49:499\$210	—	5,844\$110
Conquista	150:000\$000	176:446\$300	221:081\$000	—	44,634\$700
Coração de Maria	50:000\$000	44,705\$768	39:032\$798	5:672\$970	—
Correntina	49:524\$871	45:350\$442	38:455\$909	6:894\$533	—
Cotepe	21:280\$600	20:377\$510	20:334\$792	242\$718	—
Cruz das Almas	131:673\$000	171,302\$200	171:198\$800	163\$400	—
Cumbe	30:000\$000	18,528\$375	18:475\$927	52\$648	—
Curatá	28:000\$000	19:877\$700	19:856\$100	21\$600	4:921\$300
Djalma Dutra (4)	48:497\$200	48:291\$300	53:212\$600	—	—
Ecuruzilhada	90:000\$000	86:878\$800	84:085\$200	2:793\$600	—
Entre-Rios	63:000\$000	47:292\$300	47:213\$300	79\$000	—
Espanada	65:000\$000	71:056\$902	72:324\$797	—	1:267\$895
Feira	308:341\$000	499:158\$450	444:030\$420	55:122\$024	—
Geremoabo (5)	40:200\$000	11:697\$800	11:925\$300	—	227\$500
Gloria	23:000\$000	18,522\$640	18:202\$805	319\$835	—
Guanaby	50:000\$000	49:278\$140	47:763\$813	1:514\$327	—
Igarapitina	22:000\$000	17,628\$023	17:193\$200	434\$823	—
Ilhós	156:290\$000	1,313:143\$429	1,303:864\$579	9:278\$850	—
Inhambupe	47:191\$500	43:835\$050	43:547\$700	287\$350	—

	PREFEITURAS		RECEITA		DESPESA		MAIOR	
	Orgão	Arrecadação	Arrecadação	Efectuada	Arrecadação	Despesa		
Ipitã	54:167\$000	41:452\$760	40:819\$342	633\$418	—	—		
Iraá (7)	82:000\$000	96:913\$336	75:365\$542	21:517\$794	—	—		
Ireê	30:000\$000	26:013\$336	22:043\$762	3:969\$334	—	—		
Iaiberba	69:056\$393	79:869\$000	74:832\$696	5:026\$304	—	—		
Iabuna	825:020\$000	1:030:094\$800	1:028:634\$800	1:460\$000	—	—		
Iacaré	156:000\$000	234:555\$100	195:258\$200	39:306\$900	—	—		
Iamã	80:000\$000	85:653\$300	68:597\$400	17:055\$900	—	—		
Iapatica	100:000\$000	112:284\$400	112:667\$400	—	—	383\$000		
Iapaurá	25:000\$000	20:132\$600	20:138\$681	—	—	6\$081		
Iapira (8)	240:000\$000	160:540\$200	149:942\$800	10:597\$400	—	—		
Iaquara	65:000\$000	56:661\$210	46:419\$997	10:241\$213	—	—		
Iatiba	30:000\$000	34:690\$200	31:728\$128	2:962\$072	—	—		
Iitussú	30:000\$000	40:468\$840	40:044\$400	424\$440	—	—		
Iitussú	40:000\$000	42:580\$800	43:019\$800	—	—	439\$000		
Iitussú	31:000\$000	31:048\$030	31:938\$596	—	—	890\$566		
Ijacaracy	53:000\$000	110:969\$600	85:515\$300	25:454\$300	—	—		
Iacobina	86:800\$000	84:122\$360	83:428\$851	693\$509	—	—		
Iaguariquara	30:000\$000	34:895\$600	26:848\$600	8:047\$000	—	—		
Iaguariary	60:000\$000	44:321\$712	44:753\$020	—	—	431\$308		
Iaguararipe	25:000\$000	15:815\$000	15:478\$500	336\$500	—	—		
Iandayra	480:000\$000	409:848\$737	410:954\$398	—	—	1:105\$056		
Iequê	40:000\$000	28:984\$200	24:581\$100	4:403\$100	—	—		
Iequingá (9)	235:467\$400	247:943\$900	249:764\$977	5:1172\$298	—	—		
Ioaizeiro	45:000\$000	31:992\$310	26:820\$012	—	—	1:821\$077		
Iaje (10)	78:000\$000	48:444\$450	48:224\$800	219\$650	—	—		
Iaençóes	52:000\$000	33:470\$080	30:197\$848	3:272\$232	—	—		
Iaivramento	45:000\$000	95:392\$400	114:436\$500	—	—	19:044\$100		
Iaiaubas	83:600\$000	178:488\$785	165:309\$927	13:1178\$858	—	—		
Iaicaás	159:500\$000	92:945\$550	93:693\$343	—	—	747\$763		
Iaargogipe	93:500\$000							
Iaarahú								

PREFEITURAS	RECEITA		DESPESA		MAIOR	
	Orçada	Arrecadada	Effectuada	Arrecadação	Despesa	
Matta	73:150\$000	62:392\$442	63:136\$212	—	743\$770	
Monte Alegre	47:922\$233	44:392\$622	45:066\$843	—	674\$221	
Monte Alto	25:000\$000	22:325\$590	20:673\$440	1:652\$150	—	
Monte Negro	44:000\$000	45:579\$300	44:700\$200	879\$100	—	
Monte Santo	35:000\$000	25:356\$100	20:467\$700	4:948\$400	—	
Morro do Chapéu(11)	60:060\$000	49:385\$800	47:491\$500	1:894\$300	—	
Mucugê	40:000\$000	27:709\$380	28:473\$816	—	76:4\$236	
Mucury (12)	46:200\$000	22:823\$900	16:907\$293	5:916\$607	—	
Mundo Novo	100:000\$000	106:448\$770	108:887\$710	—	2:40\$940	
Muritiba	100:000\$000	112:845\$000	111:562\$600	1:282\$400	—	
Mutuipe	68:901\$505	69:866\$626	69:631\$635	234\$991	—	
Nazareth	470:000\$000	437:374\$350	436:494\$850	879\$700	—	
Nilo Peçanha	59:400\$000	70:611\$500	71:414\$000	—	80:2\$500	
Oliveira dos Brejinhos	30:000\$000	22:514\$416	22:441\$732	72\$684	—	
Palmeiras	72:000\$000	39:437\$690	39:853\$955	—	416\$865	
Paramirim	38:000\$000	36:556\$800	35:049\$190	1:507\$610	—	
Paripiranga	35:368\$800	39:927\$600	36:660\$000	3:267\$600	—	
Plão Arcado(13)	26:500\$000	17:575\$700	15:731\$192	1:844\$508	—	
Poções	145:000\$000	164:149\$800	145:701\$200	18:448\$600	—	
Pojuca	56:700\$000	68:037\$500	117:809\$500	—	49:772\$000	
Pombal	25:000\$000	20:101\$679	18:555\$529	1:546\$150	—	
Porto Seguro	40:000\$000	34:836\$123	36:504\$818	—	1:708\$695	
Prado	80:000\$000	68:518\$000	67:241\$400	1:277\$600	—	
Queimadas	30:000\$000	29:389\$840	26:655\$436	2:734\$404	—	
Remanso	53:000\$000	59:843\$600	55:773\$819	4:069\$781	—	
Riachão do Jacuhype(14)	40:000\$000	43:040\$900	45:510\$900	—	2:470\$000	
Riacho de Sant'Anna	30:000\$000	23:065\$400	22:075\$400	—	10\$000	
Rio Branco	45:000\$000	40:147\$600	40:129\$200	—	18\$400	
Rio de Contas	35:000\$000	32:044\$325	32:602\$374	—	558\$049	
Rio Novo	155:860\$300	204:989\$960	198:611\$550	6:378\$410	—	

	PREFEITURAS		MAIOR		
	Orgãda	RECEITA	Despesa	Arrecadação	
Rio Preto.....	30:000\$000	13:884\$050	13:318\$840	65:210	—
Rio Real.....	31:000\$000	30:818\$479	31:536\$363	—	717\$884
Ruy Barbosa	100:000\$000	64:912\$265	64:513\$703	398\$556	—
Salvador (Capital).....	15:367\$380\$000	14:755:017\$732	14:522:846\$543	232:178\$189	—
Sant'Anna.....	43:320\$860	54:895\$200	53:300\$200	139\$800	—
Santa Cruz Cabrália.....	30:000\$000	25:288\$350	24:588\$754	729\$596	—
Santa Fenez.....	110:000\$000	100:100\$000	106:129\$000	—	67:29\$000
Santa Luzia.....	28:860\$000	26:896\$300	24:677\$437	2:218\$863	—
Santa Maria.....	45:000\$000	57:245\$172	54:627\$267	2:617\$905	—
Santarém.....	280:000\$000	299:066\$461	285:883\$162	13:483\$299	—
Santa Therezinha.....	50:000\$000	56:593\$400	56:852\$054	—	258\$654
Santo Amaro(16).....	623:755\$123	528:279\$140	714:865\$985	—	186:568\$845
Santo Antonio.....	179:825\$000	181:548\$197	168:060\$227	13:487\$970	—
Santo Estevam.....	46:000\$000	54:084\$900	48:747\$071	5:336\$929	—
São Felipe.....	57:600\$000	69:863\$600	70:997\$000	—	1:133\$500
São Felix (17).....	220:000\$000	175:859\$600	137:834\$700	38:024\$900	—
São Francisco.....	67:900\$000	27:411\$100	26:702\$069	70:9\$031	—
São Gonçalo.....	87:804\$221	114:137\$753	111:372\$288	2:765\$465	—
São Miguel.....	42:838\$000	41:082\$600	40:986\$100	96\$500	—
São Sebastião.....	93:500\$000	74:324\$233	74:714\$475	—	390\$242
Saude.....	27:096\$800	47:542\$500	43:234\$500	4:308\$000	—
Sabãra (18).....	35:800\$000	30:480\$700	7:463\$500	23:017\$200	—
Santo Sé.....	20:000\$000	12:884\$630	12:876\$801	78\$29	—
Serinha.....	102:450\$000	123:878\$500	158:718\$400	—	34:839\$900
Sour.....	15:000\$000	102:168\$276	8:057\$387	2:158\$889	—
Taperoá.....	82:170\$000	71:951\$100	81:086\$100	—	973\$5000
Tucano.....	36:000\$000	36:965\$470	35:825\$760	872\$700	—
Uauá.....	25:000\$000	17:657\$660	16:888\$966	768\$664	—
Uma.....	70:000\$000	88:604\$300	76:949\$900	11:654\$400	—
Urandy.....	40:100\$000	30:684\$505	29:506\$412	1:178\$093	—

PREFEITURAS	RECEITA		DESEPEZA		MAIOR	
	Orçada	Arrecadada	Effectuada	Arrecadação	Despesa	
Valença.....	210,000\$000	189,526\$546	183,208\$167	6,318\$379	---	---
Villa Rica (19) ..	40,000\$000	15,998\$640	17,564\$297	---	---	1,565\$657
SUB-PREFEITURA						
Aracy	15,300\$000	8,242\$660	7,463\$100	779\$500	---	---
Vagner (20) ..	16,000\$000	1,554\$000	2,128\$200	---	---	574\$300
TOTAL	---	29,164,874\$938	28,945,926\$026	218,948\$912	---	---

- (1) Arrecadação até Agosto
- (2) Voltou a ser Prefeitura em Setembro de 1935
- (3) Arrecadação até Novembro
- (4) Arrecadação até Agosto
- (5) Arrecadação até Junho
- (6) Arrecadação até Outubro
- (7) Faltado as arrecadações dos meses de Agosto Setembro e Outubro
- (8) Arrecadação
- (9) Arrecadação até Junho

- (10) Arrecadação até Setembro
- (11) Faltado a arrecadação de Outubro
- (12) Arrecadação até Outubro
- (13) Arrecadação até Setembro
- (14) Faltado a despesa de Setembro a Dezembro
- (15) Arrecadação até Setembro
- (16) Arrecadação até Novembro
- (17) Arrecadação até Setembro
- (18) Arrecadação até Novembro
- (19) Arrecadação até Agosto
- (20) Suppressa em Março e anexada a Lenções

**Comparativo da Receita por estação Estadual, arrecadada no biennio
de 1934 - 1935, exclusive o Theouro do Estado**

ESTAÇÕES	1934	1935
Recebedoria das Rendas de Ilhéos	3.393.548\$450	5.796.795\$221
Recebedoria das Rendas da Capital	37.390.356\$032	37.905.184\$100
COLLECTORIAS :		
Affonso Penna	121.749\$500	107.892\$500
Água Preta (Ilhéos)	291.765\$400	293.019\$600
Alcobaça	49.076\$237	34.730\$250
Amargosa	137.120\$000	132.057\$203
Amparo (Cipó)	27.508\$600	31.034\$900
Anchieta	42.853\$700	35.638\$200
Andaraý	97.025\$951	103.789\$245
Angical	30.334\$900	44.460\$400
Aracy (Serrinha)	16.545\$100	15.359\$200
Aratuhype	37.323\$100	44.932\$100
Areia	81.273\$120	71.167\$343
Assuruá (Gameleira)	53.795\$216	69.647\$499
Baixa Grande	32.471\$088	26.352\$402
Barão de Cotegipe (Cotegipe)	13.559\$100	7.433\$300
Barra	78.625\$640	93.520\$060
Barra da Estiva	67.755\$886	85.180\$149
Barra do Tarrachil (Curaçá)	50.240\$700	67.560\$160
Barreiras	47.813\$451	49.489\$900
Belmonte	250.959\$200	200.749\$400
Boa Nova	98.106\$600	110.358\$005
Bomfim	97.712\$700	105.962\$600
Bom Sucesso	31.035\$481	28.915\$806
Brejões	63.339\$700	48.935\$000
Brotas	30.097\$300	35.832\$730
Brumada	59.469\$700	90.786\$300
Cachoeira	134.807\$075	124.026\$418
Caculé	67.465\$000	58.641\$900
Caetitê	82.572\$588	89.532\$887
Camamá	87.750\$253	85.761\$526
Campo Formoso	79.267\$340	82.165\$700
Cannabrava do Miranda (Morro do Chapéu)	54.108\$480	49.858\$020
Cannavieiras	279.876\$000	213.517\$130
Capivary	42.580\$473	32.176\$281
Caravellas (Primeira)	79.776\$690	62.286\$200
Caravellas (Segunda)	53.884\$440	55.414\$320
Carinhanha	60.812\$000	102.259\$000
Casa Nova	38.375\$602	49.378\$412
Castro Alves	126.163\$500	115.808\$200
Catú	99.825\$800	91.326\$200
Cayrú	34.993\$900	33.861\$900
Chique-Chique	53.695\$431	85.293\$134
Chorrochó (Curaçá)	21.074\$900	31.649\$200
Cicero Dantas	46.230\$600	49.480\$40
Conceição da Feira	57.657\$040	56.453\$823
Conceição do Coité	58.052\$630	58.571\$900
Conde	—	17.060\$300
Condeúba	79.935\$700	87.160\$600
Conquista (Primeira)	185.500\$200	155.179\$300

ESTAÇÕES	1934	1935
Conquista (Segunda)	—	113.615\$180
Coração de Maria	61.868\$010	65.412\$744
Correntina	30.129\$805	34.461\$635
Cruz das Almas	154.061\$200	185.980\$274
Cumbe	26.821\$044	24.632\$000
Curaçá	37.690\$000	63.436\$400
Districtos Suburbanos da Capital	175.807\$600	174.436\$800
Districtos Suburbanos de Joaquim Tavora	88.392\$700	92.934\$036
Djalma Dutra	81.513\$400	96.039\$200
Dois Irmãos (Rio Novo)	—	39.276\$700
Eneuzilhada	147.279\$660	91.023\$400
Entre Rios	98.850\$600	89.250\$600
Esplanada	90.383\$101	76.565\$910
Feira (Primeira)	220.598\$800	224.764\$000
Feira (Segunda)	109.486\$009	143.991\$600
Ferradas (Itabuna)	270.963\$106	276.401\$200
França (Mundo Novo)	48.185\$266	44.015\$400
Geremoabo	46.604\$700	63.004\$800
Gloria	112.268\$416	135.290\$904
Guanamby	69.814\$555	130.226\$200
Guarany	21.206\$700	21.341\$000
Ibicuihy (Poções)	84.829\$880	89.968\$527
Igrapiúna	9.322\$450	10.024\$402
Inhambupe	110.933\$830	115.349\$300
Ipirá	64.603\$197	63.504\$510
Irará	145.925\$200	146.449\$500
Itaberaba	116.122\$804	120.865\$579
Itabuna (Primeira)	348.567\$800	323.385\$700
Itabuna (Segunda)	183.529\$100	166.304\$000
Itacaré	194.154\$380	246.729\$810
Itacaré do Almada (Ilhós)	—	73.817\$356
Itagy (Jequié)	119.712\$500	109.091\$000
Itambé	168.905\$270	150.875\$150
Itáparica	88.356\$000	101.300\$906
Itapicurú	58.047\$209	89.943\$800
Itapira	187.027\$100	200.180\$400
Itaquara	49.227\$670	35.416\$600
Ituassú	68.894\$300	110.743\$400
Jacaracy	42.745\$332	40.977\$800
Jacarandá (Cannavieiras)	126.727\$200	104.281\$758
Jacobina	108.316\$900	124.751\$200
Jaguaquara	125.217\$600	97.699\$100
Jaguarary	26.009\$250	23.350\$660
Jaguaripe	37.392\$500	43.899\$100
Jandaira	53.475\$609	57.667\$400
Jequié	192.897\$600	236.775\$300
Jequiriçá	31.844\$000	38.525\$600
Jequiézinho (Jequié)	131.898\$440	121.652\$942
João Tavora (Alagoinhas)	126.776\$800	121.261\$700
Joazeiro (Primeira)	96.716\$597	117.362\$775
Joazeiro (Segunda)	116.227\$420	155.634\$138
Lage	53.312\$591	48.157\$362
Lapa (Bom Jesus da)	79.139\$109	99.504\$169
Lençóes	99.577\$700	92.013\$760
Livramento	46.117\$350	46.439\$550
Macahubas	59.432\$222	63.859\$000
Macarany (Eneuzilhada)	62.249\$300	85.109\$600
Macuco (Itabuna)	256.071\$300	247.565\$900
Maracás	112.415\$860	166.748\$400

ESTAÇÕES	1934	1935
Maragogipe	208.398\$000	210.559\$900
Marahú	105.639\$000	77.147\$23
Matã	78.229\$384	77.675\$422
Monte Alegre	64.503\$485	53.813\$023
Monte Alto	24.585\$997	49.294\$300
Montenegro	56.411\$200	54.244\$900
Monte Santo	45.738\$800	45.803\$450
Morro do Chapéu	63.011\$900	71.148\$300
Mucugê	41.588\$941	35.141\$900
Mucury	26.255\$538	25.556\$379
Mundo Novo	119.452\$100	127.825\$700
Muritiba	182.999\$300	143.235\$700
Mutuípe	50.159\$054	52.240\$845
Nazareth (Primeira)	155.307\$597	132.258\$774
Nazareth (Segundo)	183.035\$120	122.763\$600
Nilo-Pegonha	54.901\$310	58.510\$100
Oliveira dos Brejinhos	17.724\$425	22.931\$840
Palestina (Itabuna)	—	60.009\$400
Palmciras	37.987\$000	51.583\$300
Paramirim	64.463\$125	60.156\$372
Paripiranga	80.251\$900	97.642\$600
Pedra Branca (Belmonte)	115.079\$330	137.255\$312
Pilão Arcado	14.333\$882	15.197\$041
Pirangy (Primeira-Ilhéos)	291.892\$800	210.216\$100
Pirangy (Segunda-Ilhéos)	313.105\$300	265.724\$300
Poçoês	131.175\$100	130.772\$100
Pojuca	46.810\$100	46.365\$980
Pombal	29.967\$978	35.680\$183
Porto Seguro	52.654\$016	52.084\$029
Prado	64.294\$000	63.280\$400
Queimadas	81.006\$491	73.078\$530
Remanso	50.753\$200	82.031\$200
Riachão do Jacuhype	72.044\$500	62.698\$200
Riacho de Sant'Anna	40.694\$000	39.636\$300
Rio Branco	30.168\$850	32.765\$500
Rio de Contas	38.714\$700	40.912\$500
Rio do Alegre	22.799\$960	24.098\$298
Rio Novo	228.987\$214	197.666\$201
Rio Preto	23.642\$796	22.269\$590
Rio Real	56.834\$250	73.133\$540
Ruy Barbosa	134.545\$870	190.679\$745
Sant'Anna	65.275\$200	64.926\$300
Santa Iñez	102.079\$800	95.406\$900
Santa Maria	39.779\$953	44.065\$700
Santarém	193.317\$500	217.935\$800
Santa Therezinha	70.951\$600	81.064\$200
Santo Amaro (Primeira)	156.883\$000	202.761\$300
Santo Amaro (Segunda)	153.712\$700	140.684\$700
Santo Amaro (Terceira)	284.423\$100	203.772\$300
Santo Amaro (Quarta)	131.940\$432	140.777\$196
Santo Antonio de Jesus	189.808\$117	162.422\$110
Santo Estevam	47.239\$900	62.251\$200
São Fellippe	91.028\$101	93.649\$700
São Felix (Primeira)	102.793\$800	132.510\$200
São Felix (Segunda)	77.999\$000	84.860\$100
São Francisco	46.028\$680	44.091\$410
São Gonçalo	159.727\$600	161.618\$100
São Miguel	50.784\$700	54.815\$300
São Sebastião	185.823\$044	90.910\$946
Saúde	37.817\$300	46.320\$000

ESTAÇÕES	1934	1935
Seabra	47.821\$100	46.793\$100
Sento Sé.	8.107\$114	9.646\$869
Serrinha	121.617\$104	107.399\$120
Soure.	24.324\$800	28.684\$300
Taperoá	41.358\$700	40.818\$600
Tucano.	50.391\$005	47.625\$865
Uauá	24.242\$679	33.718\$736
Una	93.855\$900	82.000\$600
Urandy	53.055\$100	62.333\$215
Valença	129.126\$300	134.192\$800
Viçosa (Mucury)	14.282\$629	15.200\$103
Villa Rica	46.421\$850	50.116\$900
Total	56.735.621\$358	60.036.722\$511

Receita orçada e arrecadada do Estado da Bahia, nos exercicios de 1916 a 1935

Exercícios	R E C E I T A		A R R E C A D A Ç Ã O	
	ORÇADA	ARRECADADA	MAIOR	MENOR
1916	18.130.307\$000	23.578.186\$796	5.447.379\$796	
1917	19.925.500\$000	25.410.480\$051	5.484.030\$051	
1918	24.295.500\$000	26.786.200\$775	2.490.760\$775	
1919	26.082.500\$000	36.095.779\$290	10.613.279\$290	
1920	29.361.500\$000	30.182.201\$681	820.701\$681	
Total	117.795.307\$000	142.052.848\$593		
Media	23.559.061.400	284.10.569.818		
1921	33.118.500\$000	26.655.036\$106		6.463.463\$894
1922	34.128.500\$000	33.049.780\$483		1.078.719\$517
1923	35.673.500\$000	43.159.532\$802	7.486.082\$802	
1924	34.834.713\$200	56.816.275\$728	21.981.562\$528	
1925	34.834.713\$200	54.289.147\$354	19.453.834\$154	
Total	172.589.926\$400	213.969.772\$473		
Media	34.517.985.280	42.793.954.494		
1926	47.796.950\$000	50.257.589\$536	2430.639\$536	
1927	55.368.950\$000	63.853.999\$405	8485.949\$402	
1928	59.499.400\$000	70.722.049\$092	11222.649\$092	
1929	81.536.750\$000	67.572.666\$251		13964.083\$749
1930	92.925.500\$000	57.938.914\$040		34987.585\$950
Total	337.128.550\$000	310.345.218\$324		
Media	67.425.710.000	62.070.043.664		
1931	64.532.625\$000	56.321.763\$733		8210.856\$217
1932	66.755.000\$000	56.532.390\$433		10222.500\$567
1933	63.110.000\$000	55.309.563\$913		12300.436\$087
1934	68.870.000\$000	70.871.239\$931	2.001.239\$931	
1935	72.722.000\$000	78.885.305\$469	6.163.305\$469	
Total	340.989.625\$000	317.920.277\$529		
Media	63.197.925.000	63.584.055.505		

Despesa fixada e effectuada do Estado da Bahia, nos exercicios de 1916 a 1935

Exercicios	D E S P E S A		Menor despesa	Maior despesa
	Fixada	Effectuada		
1916	17024-786\$028	20928-595\$231		3903-858\$203
1917	18556-170\$435	24554-703\$967		5998-533\$532
1918	24267-444\$295	32494-315\$147		8226-870\$852
1919	24715-543\$663	38418-328\$546		13702-784\$900
1920	28078-082\$254	36107-343\$426		8029-261\$172
Total	112641-976\$675	152503-285\$334		
Media	22528-395\$335	30500-657\$066		
1921	32805-306\$897	32617-643\$723	187-663\$174	
1922	32654-254\$488	71324-328\$605	1329-925\$683	
1923	34004-950\$274	42374-332\$472		6369-382\$198
1924	33720-626\$450	54592-381\$894		20871-755\$844
1925	33720-626\$050	59940-813\$432		26220-187\$282
Total	166905-763\$559	220849-500\$026		
Media	33381-152\$711	44169-900.005		
1926	46916-867\$575	58270-621\$273		11353-753\$698
1927	55081-423\$900	73958-481\$203		18877-057\$303
1928	59171-566\$485	74567-042\$223		15395-475\$738
1929	81236-924\$212	82364-521\$030		1127-596\$818
1930	92477-345\$442	77328-928\$137	15148-417\$305	
Total	334384-127\$614	366489-593\$866		
Media	66876-825\$522	73297-918\$773		
1931	71211-252\$995	49182-792\$577	22028-460\$118	
1932	66400-815\$900	53162-194\$822	13438-625\$078	
1933	68013-211\$000	58572-176\$765	9441-034\$235	
1934	68834-781\$300	65686-791\$201	3147-990\$099	
1935	72797-856\$851	75686-041\$536		2888-184\$685
Total	347457-922\$046	302289-997\$201		
Media	69491-584\$409	60457-999\$440		

Demonstração da Receita classificada do Estado da Bahia em 1935

	Receita orçada	Receita arrecadada
RECEITA ORDINARIA		
I -- RENDA DOS TRIBUTOS -- Imposto sobre:		
1 -- Exportação.....	20.500-000\$	25.105-553\$892
2 -- Industrias e Profissões	8.500-000\$	9.652-983\$812
3 -- Consumo.....	2.000-000\$	2.239-752\$903
4 -- Rendas sobre capitães.....	200-000\$	153-031\$105
5 -- Transmissão de Propriedades.....	3.500-000\$	3.871-894\$528
6 -- Propriedades rurais, baldios, urbanos, e terrenos de occupação. . . .	1.200-000\$	1.698-125\$034
7 -- Vehiculos.....	200-000\$	204-000\$000
8 -- Vendas á vista	—	—
II RENDAS DIVERSAS		
9 -- Sello em Geral.....	1.300-000\$	1.207-060\$760
10 -- Serviço de Estatística de Exportação	3.500-000\$	5.368-928\$564
11 -- Serviço de Estatística das Mercadorias vendida a Termos	100-000\$	52-598\$700
12 -- Diversas, não especificadas, por serviços prestados nas Repartições Estaduaes.	200-000\$	1.69-395\$010
13 -- Taxas Cobradas sobre Espiritos Fortes	400-000\$	398-215\$042
14 -- Taxas cobradas sobre Passagens	50-000\$	109-467\$075
15 -- Taxas sobre Commercio e Registro de Armas.	400-000\$	693-590\$400
16 -- Taxa de Capitação.....	1.000-000\$	473-550\$000
18 -- Quota adicional de 10% sobre os impostos acima, exclusive os de exportação, Capitação, Estatística(½ 10), Registro de Commercio ou Profissão de Taxas sobre Passagens e de Taxas sobre Com. e Regist. de Armas	2.456-000\$	1.346-796\$643
III -- RENDAS INDUSTRIAES		
18 -- Renda da Estrada de Ferro de Nazareth.	39.669-000\$	40.28-194\$649
19 -- Renda da Estrada de Ferro de Santo Amaro	740-000\$	851-472\$000
20 -- Renda da Viagem do São Francisco.	300-000\$	824-129\$082
21 -- Renda da Imprensa Official.	600-000\$	937-226\$364
22 -- Renda da Penitenciaria	600-000\$	701-255\$100

TITULOS DE RECEITA

IV — RENDAS PATRIMONIAES

	Recetta orçada	Recetta arrecadada
23 — Venda e Legitimação de Terras de Dominio do Estado	200-000\$	196-411\$500
24 — Renda dos Proprios e Titulos do Estado, Fóros e Landenios	20-000\$	10-595\$265
25 — Renda dos Terrenos Diamantinos, Serviço de Minas e Florestas	100-000\$	19-544\$500
26 — Renda dos Estabelecim'tos Hospitalares, Inspeção de Saude etc.	50-000\$	68-816\$855
RECEITA EXTRAORDINARIA		
27 — Divida activa	3000-000\$	3498-557\$414
28 — Indemnizações	100-000\$	115-639\$706
29 — Alance de Diversos responsaveis	50-000\$	124-632\$151
30 — Quotas Municipaes, na proporção de 15% sobre a Renda Bruta para o custo de Serviço de instrução e Segurança Publica mantidos pelo Estado, inclusive 1.440-000\$00 do Municipio da Capital	2500-000\$	2195-905\$063
31 — Rendas não especificadas e Eventuaes	3000-000\$	5615-683\$863
32 — Quotas do Municipio da Capital para o Custeio do Serviço do Empréstimo de 1910 e amortização da obrigação para com o Comité Londrino	620-000\$	116-160\$000
RECEITA ESPECIAL		
33 — Cinco por cento (5%) sobre todos os impostos comprehendidos nos titulos Renda, dos Tributos e Rendas Diversas e sobre a Divida Activa e Renda não Especificada para o serviço do Empréstimo de Unificação, exclusive os de Exportação, de Capitação, de Estatística (½ 10), de Registro de Commercio ou Profissão, de Taxas sobre Passagens e de Taxa sobre Commercio e Registro de Armas	1500-000\$	1104-696\$887
34 — Dez por cento (10%) sobre os Impostos de Industrias e Profissões e Transmissão de Propriedade para serem applicados no serviço da Divida Externa, exclusive as taxas de Registro de Commercio ou Profissão	3000,000\$	1376-597\$479
35 — Taxas e Custas Judiciarias	200-000\$	309-691\$023
36 — Renda do Saneamento da Cidade do Salvador	4000-000\$	3535-153\$100
37 — Quota do Contracto com o arrendamento do Palace Hotel	540-000\$	540-000\$000
RECAPITULAÇÃO		
Recetta Ordinaria	70586-000\$	78885-305\$469
Recetta Extraordinaria	52076-000\$	60352-588\$783
Recetta Especial	9270 000\$	11666-578\$197
	9240-000\$	6866-138\$489
	70586-000\$	78885-305\$469

Comparativo da Receita arrecadada segundo os impostos e rendas em 1934 e 1935

<i>Impostos e Rendas de accordo com os titulos da Receita</i>	1934		1935	
	RECEITA	% sobre a Renda	RECEITA	% sobre a Receita
Exportação..	22 759:437\$616	32,1	25.105:553\$892	31,8
Industrias e Profissões	8 517:430\$554	12,0	9.622:983\$812	12,1
Estatistica	5.692:564\$390	8,0	5 421:527\$264	6,9
Consumo	1.703:502\$995	2,4	2.239:752\$903	2,9
Transmissão de propriedades	3.200:740\$984	4,5	3.871:894\$528	4,9
Territorial	1.543:666\$498	2,2	1.698:125\$034	2,2
Viação..	621:441\$688	0,9	—	—
Vehiculos	186:854\$984	0,2	204:000\$000	0,3
Sello	1.125:167\$153	1,6	1.207:060\$760	1,5
Renda Industrial	7.291:748\$130	10,3	7.342:277\$195	9,3
Renda Patrimonial	295:211\$930	0,4	295:368\$120	0,4
Renda Extraordinaria	8.536:968\$242	12,1	11.666:578\$197	14,8
Renda Especial..	6.259:307\$206	8,8	6.866:138\$489	8,7
Rendas sobre capitaes	146:394\$814	0,2	153:031\$105	0,2
Outras Rendas	2 990:802\$747	4,3	3 191:014\$170	4,0
Total	70 871:239:931	100,0	78 885:305\$469	100,0

Divida Externa do Estado da Bahia em 31 de Dezembro de 1934 e 1935
(Cambio 27)

EMPRESTIMOS	1934		1935	
	FRANCOS	RÉIS	FRANCOS	REIS
<i>Francezes</i>				
Emprestimos de 1888	6.513.500,00	2.301.226.069	6.513.500,00	2.301.226.069
Emprestimos de 1910	41.679.000,00	14.725.232.386	41.672.500,00	14.722.935.931
<i>Inglezes</i>				
	LIBRAS	REIS	LIBRAS	REIS
Emprestimos de 1904	974.920,00-00	8.665.953.795	974.920,00-00	8.665.953.795
Emprestimos de 1913	975.980,00-00	8.675.377.799	975.980,00-00	8.675.377.799
Funding 1915	644.280,00-00	5.726.932.762	644.280,00-00	5.726.932.762
Funding 1918	97.957,10-00	870.733.116	97.957,10-00	870.733.116
Funding 1928	335.711,03-06	2.984.099.032	335.711,03-06	2.984.099.032
		43.949.554.959		43.947.258.504

Divida Interna do Estado da Bahia em 31 de Dezembro de 1934 e 1935

EMPRESTIMOS	1934	1935
Emprestimo de Unificação	69.264.500\$000	69.207.500\$000
Emprestimo Popular	445.950\$000	442.000\$000
Emprestimo de Emissão Unica	3.517.000\$000	3.517.000\$000
Emprestimo de Obras Publicas	57.597.500\$000	57.978.500\$000
Duas Cautelas representativas de apolices constitutivas de Patrimonio das Escolas Polytechnica e de Direito deste Estado .	4.500,000\$000	4.500,000\$000
	135.324,950\$000	135.645,000\$000

Divida Activa do Estado da Bahia em 31 de Dezembro de 1934 e 1935

ANNO	VALOR DA DIVIDA
1934	45.480.594\$579
1935	48.525.201\$262

Arrecadação das mesas de Rendas e Collectorias Federaes da Bahia, no Exercicio Financeiro de 1935

<i>Repartições Arrecadoras</i>	<i>Receita</i>
Alfandega.....	40.367.322\$000
Delegacia Fiscal.....	5.189.291\$900
MESAS DE RENDA	
Alcobaça.....	10.552\$900
Camamu.....	62.061\$200
Caravelas.....(1).....	65.315\$500
Ilheus (Alfandega).....	835.243\$100
Itacaré.....	23.694\$900
Jandaira (Abbadia) (2).....	7.566\$200
Porto Seguro.....	10.910\$400
COLLECTORIAS	
Affonso Penna.....	76.877\$900
Agua Preta (Ilheos).....	117.228\$200
Alagoinhas.....	164.013\$100
Amargosa.....	71.183\$700
Anchieta e Bom Sucesso.....	17.636\$900
Andaraí(3).....	17.042\$100
Aratuhye.....	61.078\$900
Areia.....	34.980\$800
Barra.....	34.045\$000
Barra da Estiva...(4).....	9.688\$300
Barreiras.....	30.978\$700
Belmonte.....	129.188\$400
Boa Nova.....	22.399\$600
Bomfim.....	64.140\$000
Brotas.....	16.833\$600
Brumado.....	30.871\$500
Cachoeira.....	229.483\$700
Caçulé.....	30.834\$000
Caetité.....	35.056\$500
Campo Formoso.....	15.355\$500
Cannavieiras.....	115.618\$100
Cárinhanha.....	10.769\$800
Casa Nova.....	16.478\$100
Castro Alves.....	54.880\$600
Catú.....	51.846\$500
Chique-Chique.....	45.535\$100
Cicero Dantas.....	18.489\$800
Cipó.....	14.823\$400
Conceição do Coité.....	14.689\$800
Condeúba.....	35.524\$900
Conquista.....	86.469\$000
Cruz das Almas.....	54.294\$400
Curaçá..... (5).....	11.999\$300
Djalma Dutra.....	37.340\$600
Encruzilhada.....	51.914\$700
Entre Rios.....	39.216\$400
Esplanada e Conde.....	58.808\$900
Feira.....	174.828\$500
Geremoabo.....	13.990\$600
Guarany (Anchieta).....	4.400\$300
Inhambupe.....	28.692\$300

Repartições Arrecadadoras	Receita
Ipirá (Camisão)	21.808\$800
Irará . . . (6)	36.428\$300
Itaberaba . . . (7)	27.909\$700
Itabuna	236.333\$900
Itaparica . . . (8)	45.061\$600
Itapicurú	15.229\$700
Itapira . . . (9)	36.420\$500
Iaquara	15.057\$200
Ituassú,	21.393\$300
Jacaracy	18.982\$500
Jacobina	70.512\$400
Jacuhype	16.128\$300
Jaguaquara	44.374\$400
Jaguaripe	12.983\$800
Jequié	144.841\$500
Jequiriçá	43.121\$700
Joazeiro . . . (10)	151.836\$000
Lage	48.627\$900
Lapa	18.025\$100
Lençóes	28.669\$200
Macahubas	19.192\$000
Maracás	33.190\$700
Maragogipe 1. ^a	865.673\$800
Maragogipe 2. ^a	408.495\$200
Marahú	14.823\$200
Matta	39.830\$500
Monte Alegre	9.550\$300
Monte Alto e Guanamby. (11)	11.153\$200
Monte Santo . . . (12)	20.652\$100
Morro do Chapéu.. ..	37.970\$900
Mucugé	17.335\$900
Mundo Novo	51.782\$500
Muritiba	509.067\$700
Mutuipe	5.391\$700
Nazareth	309.068\$800
Nilo Peçanha [13]	—
Palmeiras	14.487\$700
Paramirim	10.849\$800
Paripiranga	30.285\$000
Pirajuhy [Jaguaripe]	21.137\$700
Plataforma 1. ^a [Capital]	461.619\$500
« 2. ^a [Aratú-Capital]	177.838\$700
« 3. ^a Candeias-Capital	46.542\$100
Poçoës	70.930\$800
Pojuca	41.389\$900
Prado . . . [14]	14.415\$200
Queimadas	28.589\$700
Riacho de Sant'Anna. [15]	10.928\$300
Rio Branco	20.197\$800
Rio de Contas	31.571\$000
Rio Preto . . . [16]	9.992\$700
Rio Real [Barracão]	29.525\$800
Ruy Barbosa e Capivary	31.262\$200
Salinas da Margarida [Itaparica]	189.778\$500
Sant'Anna	16.770\$100
Santa Ignez	32.059\$100
Santa Maria	27.148\$100
Santarém	59.225\$500


<i>Repartições Arrecadoras</i>	<i>Receita</i>
Santa Therezinha	29,819 700
Santo Amaro 1. ^a [17]	115,186 300
Santo Amaro 2. ^a [Bom Jardim]	309,652 300
Santo Amaro 3. ^a [Birimbáo]	300,617 900
Santo Antonio	95,703 900
São Felipe	34,177 500
São Felix	1,079,347,900
São Gonçalo	134,278 100
São Miguel	30,629 100
São Sebastião	163,569 400
Saúde	19,634 700
Serrinha	53,523 200
Taperoá	49,377 200
Tucano	17,594 500
Unburanas [Urandy]	14,659 000
Valença	661,570\$100
Vidal de Negreiros (Remanso e Pilão Arcado)	23,473 700
Villa Rica	30,948 400
Villa de São Francisco	54,707 400
	56 623.520\$400

OBSERVAÇÕES

- (1) Falta Dezembro
- (2) Falta Fevereiro
- (3) Faltam Agosto e Dezembro
- (4) Faltam Setembro, Novembro e Dezembro
- (5) Até Outubro
- (6) Annexada em Setembro a Feira
- (7) Falta Novembro
- (8) Falta Dezembro
- (9) Annexada a Agua Preta em Agosto
- (10) Falta Dezembro
- (11) Falta Dezembro
- (12) Falta Fevereiro
- (13) Annexada a Taperoá
- (14) Annexada a Alcobaça em Setembro
- (15) Até Agosto
- (16) Faltam Outubro e Dezembro
- (17) Annexada a 2.^a em Março

Receita e Despesa da União no Estado da Bahia, de 1931 á 1935

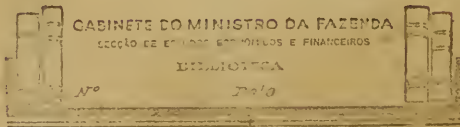
ANOS	RECEITA EM PAPEL MOEDA	DESPEZA EM PAPEL MOEDA	SALDO
1931.....	46.512:782\$264	31.244:537\$981	15.268:244\$283
1932.....	42.369:771\$458	27.567:076\$525	14.802:694\$933
1933.....	59.343:578\$342 (15 Mezes)	33.139:716\$500	26.203:861\$842
1934.....	39.539:807\$800 (9 Mezes)	16.500:645\$100	23.039:162\$400
1935.....	56.777:112\$200	23.074:531\$700	33.702:580\$500
Total.....	244.543:052\$064	131.526:508\$106	113.016:543\$958



ERRATA

PAGINA	COLUMNA	LINHA	ONDE SE LÊ	LEIA-SE
15	3	7	187	1878
18	"	4	município	município
"	2	"	cidade	villa
22	3	32	215	216
"	"	penultima	Cidade	Cidade
26	"	40	Cidade	Cidade
30	"	42	1800	1800
31	2	3	Cidade	Villa
34	"	43	laetú	Icatú
38	"	21	São Viçete	São Vicente
43	"	31	Soubara	Saubara
45	"	38	Parahyba	Parnahyba
49	6	37	55	165
67	3	20	G o	Gavião
70	"	10	Carreira	Barreira
71	"	33	Soubara	Saubara
75	6	14	8	28
79	" (2. quadro)	3	em branco	8
92	2	8	Rio do Boi	rio do Sol
95	"	36	Salrite	Salitre
99	"	33	Rio de Pontas	Rio de Contas
107	1	5	Ancheta	Anchieta
"	"	11	Aaixa Grande	Baixa Grande
109	"	ultima	Villa Rica	Villa Rica
110	"	anti-penult.	Dja ma Dutra	Djalma Dutra
111	ultima	49	936	963
113	3	3	7	—
"	"	4	—	7
114	7	3	26	—
115	ultimo	15	158	153
119	1	11	Elemenuar	Elementar
120	5	7	132	182
"	4	16	60	40
121	3	8	3	5
"	7	4	39	11
"	"	"	11	39
122	6	3	50679	70679
127	4	penultima	53	533
129	"	8	53433	53343
130	"	total	59061	59071
155	"	"	82936182	28936182
165	2	10	10:14	104114
"	"	18	54189	55189
"	3	1	106428	106468
166	4	2	282848	282843
"	5	27	797503	2,767,503
169	2	4	4795	4797
171	4	15	1393414	1437647
175	"	5	1004865	1004885
176	3	1	18580495	18680455
"	"	6	142397	152397
"	4	29	10010498	10010598
"	"	40	38439	38436
177	3	18	20900	20600
178	4	11	444766	444764
183	3	"	S0073	808073
181	"	6	4117	4177
199	4	20	84:528	8:4628
204	3	total	546.882	269882
208	4	3	11:1268	11:1968
210	"	30	6.8718	6:8118
211	"	18	4:5698	4:5668
212	"	1	1.4048	12:4048
"	"	4	79:7698	79:7638
"	"	6	145:218	14:5218
213	3	18	416	419
221	4	12	707:4593	707:4553
223	"	20	1	12
"	"	32	231	21
234	1	"	Relos	Relogios
236	3	3	1290	1298
239	4	37	65048	6:5048
240	"	5	8:588	8:5843
242	1	31	21,594:188	21594:1898
243	5	27	655,605	655,065
244	4	1	933	638
"	5	5	760	78

PAGINA	COLUMNA	LINHA	ONDE SE LÊ	LEIA-SE
240	5	40	489800	489000
247	3	27	150	2150
248	4	17	93000	83000
249	5	12	4383	44383
250	5	20	313549	313546
253	3	9	563	5631
"	3	22	155	153
"	5	30	3805	3803
256	5	24	7109	17109
258	2	19	Sergipe	Rio de Janeiro
"	2	20	Rio de Janeiro	Rio Gr. do Sul
"	2	21	Rio Gr. do Sul	Santa Catharina
"	5	50	5056	15056
262	5	34	53113	53135
273	3	7	208171	203191
276	5	8	995605	995858
287	—	Observaç	1936	1935
287	4	2	1346	1376
289	1	24	Jaguarrpe	Jaguaripe
"	1	30	Lenções	Lenções
"	1	31	Eivramento	Livramento
291	4	20	5	4
266	2	Sub-titulo	Destino	Procedencia
"	2	12	Rio G. do Norte	Rio Gr. do Sul
269	3	8	824392	824362
"	5	32	14901	14981
"	3	38	112226	112223
270	3	7	50	30
"	5	15	912400	112400
295	2	16	246	236
296	4	17	108.8053938	107.8053938
297	2	4	124	120
"	6	4	64.764.2060	64.754.2060
"	6	5	491.604.2270	491.614.2270
"	1	13	Itaparica	Itaparica
298	2	18	885256	885256
299	3	9	546.6003000	564.6003000
311	1	1	Queimadas	Queimadinas
"	3	8	51225	51227
313	3	27	302964	502964
315	1	(x)	Ponto	Ponto
"	3	19	158,755	158,765
"	3	30	5,453	5,543
317	3	11	99396	99,366
"	3	27	1982076	1982075
"	3	40	34572	34372
318	3	15	Rio Branco	Rio do Braço
330	2	6	29,900	29,000
"	"	13	6,600	6,800
331	"	2	46,000	146,000
"	"	3	170,000	70,000
340	"	9	14,009	14,000
343	3	1	51.863	51.963
345	2	Penultima	Casa Nov	Casa Nova
348	1	6	Itaprica	Itaparica
354	5	3	976.381	986.381
362	3	Penultima	346.8645640	346.8645549
"	"	Ultima	23.4673249	23.4573240
366	"	1	663210	5653210
370	"	2	77.1473123	77.1473400
373	"	4	38.418.3283649	38.410.3283563
"	"	9	71.324.3283006	71.324.3283006
"	"	12	69.940.8133432	69.940.8133332






M. FAZENDA
D.A. - NRA - GB

• - 39892

COM. INVENTARIO
PORT. 114/73



Biblioteca do Ministério da Fazenda

6.890 - 48

318.142

A636

Bahia. Diretoria Geral de Estatísticas

AUTOR

Anuario estatístico da Bahia.

TÍTULO

1935

Devolver em	NOME DO LEITOR

6890-48

