

318.142
A 636



DIRECTORIA GERAL DE ESTATISTICA DO ESTADO DA BAHIA

ANUARIO ESTATISTICO

1931-1932



BAHIA
IMPRESA OFFICIAL DO ESTADO
Praça Rio Branco

1934

ADICIONADO
ACV

LIBRARY OF THE
MUSEUM OF COMPARATIVE ZOOLOGY
1158 JAN 4 4 955

Accumulo de serviço na Imprensa Official do Estado retardou a impressão do annuario referente ao exercicio de 1931, pelo que resolveu a Directoria Geral de Estatistica reunir num só volume os annuarios de 1931 e 1932, afim de que podessem ser divulgados com a maior brevidade possivel.

Directoria Geral de Estatistica do Estado da Bahia, em 1.º de Julho de 1933.

MARIO FERREIRA BARBOZA

Director



INDICE

PARTE I

TERRITORIO E POPULAÇÃO

	<i>Paginas</i>
Posição astronomica dos Estados do Brasil	3
Posição astronomica da cidade do Salvador e das capitães dos Estados do Brasil	4
Extensão territorial dos municipios do Estado da Bahia em 1932	5
Meteorologia — Posição astronomica do Estado da Bahia	6
Precipitações atmosfericas — Observações meteorologicas feitas na Estação Central em Ondina (Capital do Estado)	7
Phenomenos atmosfericos — Observações meteorologicas da Estação Central de Ondina, capital do Estado)	8
Maximas e minimas da temperatura — Observações meteorologicas da Estação Central em Ondina (Capital do Estado)	9
Observações meteorologicas da Estação Central de Ondina — Heliographo	11
Demonstrativo numerico das chuvas cahidas nas estações phviometricas do Estado da Bahia no biennio de 1931-1932	12
Synopse das prefeituras da Bahia e sua organização administrativa e resumo historico em 1932	14
Divisão administrativa do Estado da Bahia em 1932	38
Divisão do Estado da Bahia, em comarcas, por entrancias em 1932	50
Relação das comarcas com os respectivos termos e districtos de paz em 1932	51
Superior Tribunal de Justicia da Bahia — Comparativo das entradas e julgamentos no biennio de 1931-1932	63
Estatística judiciaria do Estado da Bahia em 1932	64
Identificações civis, por nacionalidades e sexo	71
Identificações criminaes, por sexo, nacionalidade e delicto	71
Serviço Medico Legal — Lesões corporaes, segundo o sexo, idade, nacionalidade e gráo — Exame no vivo	72
Lesões corporaes segundo as causas—Exames no vivo	73
Violencia carnal, segundo a nacionalidade e causas—Exame no vivo	73
Accidentes, segundo o sexo, idade e nacionalidade — Exame no morto	74

II

Páginas

Accidentes, segundo as causas	74
Homicídios, segundo os sexos, idades e nacionalidades	75
Homicídios, segundo os meios empregados	75
Suicídios, segundo os sexos, idades e nacionalidades	76
Suicídios, segundo os meios	76
População penitenciária do Estado da Bahia, em 1932 conforme a natureza do delicto	77
Presos processados, segundo o sexo e causa, nos an- nos de 1931—1932	78
Prisões correccionaes, segundo a causa da prisão, nos annos de 1931—1932	79
Districtos policiaes, por delegacias do Estado da Ba- hia, em 1932	80
Ensino primario — Ensino publico estadual — Es- colas communs e Pessoal docente — Anno de 1931	100
Ensino primario — Ensino publico estadual — Es- colas communs e Pessoal docente — Anno de 1932	104
Ensino primario — Ensino publico estadual — Es- colas communs — Matricula — Frequencia — Anno de 1931	107
Ensino primario — Ensino publico estadual — Es- colas communs — Matricula — Frequencia — Anno de 1932	111
Ensino primario — Ensino publico estadual — Es- colas communs — Conclusão de curso — Anno de 1931	114
Ensino primario — Ensino publico estadual — Es- colas communs — Conclusão de curso — Anno de 1932	117
Ensino secundario — Ensino publico estadual — Gymnasio da Bahia — Anno de 1931	120
Ensino secundario — Ensino publico estadual — Gymnasio da Bahia — Matricula, frequencia e conclusão de curso — Anno de 1931	121
Ensino secundario — Ensino publico estadual — Gymnasio da Bahia — Anno de 1932	122
Ensino secundario — Ensino publico estadual — Gymnasio da Bahia — Matricula, frequencia e conclusão de curso — Anno de 1932	123
Ensino secundario — Ensino particular — Curso gymnasial — Pessoal docente por sexo — Anno de 1931	124
Ensino secundario — Ensino particular — Curso gymnasial — Pessoal docente por sexo — Anno de 1932	125
Ensino secundario — Ensino particular — Curso gymnasial — Matricula e frequencia — Anno de 1931	126 e 127
Ensino secundario — Ensino particular — Curso gymnasial — Matricula e frequencia — Anno de 1932	126 e 127
Ensino profissional — Ensino pedagogico — Ensino publico estadual — Anno de 1931 — Curso fun- damental — Pessoal docente	127
Ensino profissional — Ensino pedagogico — Ensino publico estadual — Anno de 1932 — Curso fun- damental — Pessoal docente	128
Ensino profissional — Ensino pedagogico — Ensino	

Páginas

particular — Curso Fundamental — Pessoal docente — Anno de 1931	129
Ensino profissional — Ensino pedagogico — Ensino particular — Curso fundamental — Anno de 1931 — Matricula, frequencia e conclusão de cursos .	130
Ensino profissional — Ensino pedagogico — Ensino particular — Curso fundamental — Pessoal docente — Anno de 1932	131
Ensino profissional — Ensino pedagogico — Ensino particular — Matricula, frequencia e conclusão de curso — Anno de 1932	132
Ensino profissional — Ensino pedagogico — Ensino publico estadual — Curso Normal — Pessoal docente — Anno de 1931	133
Ensino profissional — Ensino pedagogico — Ensino publico estadual — Matricula, frequencia e conclusão de curso — Anno de 1931	134
Ensino profissional — Ensino pedagogico — Ensino publico estadual — Curso Normal — Pessoal docente — Anno de 1932	135
Ensino profissional — Ensino pedagogico — Ensino publico estadual — Curso Normal — Matricula, frequencia e conclusão de curso — Anno de 1932	136
Ensino profissional — Ensino pedagogico — Ensino particular — Curso Normal — Pessoal docente — Anno de 1931	137
Ensino profissional — Ensino pedagogico — Ensino particular — Curso Normal — Matricula, frequencia e conclusão de curso — Anno de 1931	138
Ensino profissional — Ensino pedagogico — Ensino particular — Curso Normal — Pessoal docente — Anno de 1932	139
Ensino profissional — Ensino pedagogico — Ensino particular — Curso Normal — Matricula, frequencia e conclusão de curso — Anno de 1932 .	140
Ensino profissional — Ensino artistico liberal — Ensino particular — Pessoal docente — 1931	141
Ensino profissional — Ensino artistico liberal — Ensino particular — Pessoal docente — Matricula, frequencia e conclusão de curso — Anno de 1932	142
Ensino profissional — Ensino artistico industrial em 1931 — Pessoal docente — Matricula, frequencia e conclusão de curso	143
Ensino profissional — Ensino artistico industrial — Pessoal docente — Matricula, frequencia e conclusão de curso — Anno de 1932	144
Ensino profissional — Ensino sacerdotal catholico em 1931—1932	145
Ensino profissional — Ensino commercial — Ensino particular em 1931 — Pessoal docente — Matricula, frequencia e conclusão de curso	146
Ensino profissional — Ensino commercial — Ensino particular em 1932 — Pessoal docente — Matricula, frequencia e conclusão de curso	147
Ensino profissional — Ensino agronomico — Ensino Estadual — Pessoal docente — Matricula, frequencia e conclusão de curso — Anno de 1931—1932	148
Ensino superior — Ensino juridico — Ensino particular — Pessoal docente — Matricula, fre-	

IV

	<i>Páginas</i>
quencia e conclusão de curso — Anno de 1931—1932	149
Ensino superior — Ensino medico, cirurgico, odontologico, pharmaceutico em 1931	150
Ensino superior — Ensino medico, cirurgico, odontologico, pharmaceutico em 1932	151
Ensino superior — Ensino polytechnico — Ensino particular — Pessoal docente — Matricula, frequencia e conclusão de cursos — Anno de 1931—1932	152
Jornaes e revistas no Estado da Bahia, arrolados até 31 de Dezembro de 1932	153
Associações arroladas no Estado da Bahia em 1932	157
População do Estado da Bahia calculada em 1932 .	173
Comparativo da entrada de passageiros no porto da Capital, por nacionalidades no biennio de 1931—1932	192
Comparativo da sahida de passageiros pelo porto da Capital, por nacionalidades no biennio de 1931—1932	193
Entrada de passageiros no porto da Capital, no quinquennio de 1928 a 1932, segundo a nacionalidade, sexo, procedência e classe	194
Sahida de passageiros pelo porto da Capital, no quinquennio de 1928 a 1932, segundo a nacionalidade, sexo, destino e classe	195
Synopse do movimento hospitalar e das casas de saúde da Capital do Estado da Bahia em 1932 .	196
Hospitales arrolados no interior do Estado em 1932 .	197

PARTE II

ECONOMIA E FINANÇAS

Produção mundial de cacão em toneladas nos annos de 1895, 1915, 1925 e 1931	201
Consumo mundial de cacão nos annos de 1895, 1915, 1925 e 1931	202
Produção de cacão na Bahia, no quinquennio de 1927 a 1931—1932	203
Pautas por kilo sobre o cacão, fumo e café que vigoraram nos annos de 1931—32	204
Pautas sobre couros e pelles que vigoraram nos annos de 1931—1932	205
Produção das uzinas assucareiras no quinquennio agricola de 1927—28 a 1931—32 em saccoes de 60 kilos	207
Numero de feiras e entradas de gado, por especie, na cidade de Feira no quinquennio de 1928 a 1932	208
Numero de feiras e entradas de gado, por especie, na cidade de Bomfim, no quinquennio de 1928 a 1932	209
Numero de animaes abatidos para o consumo dos municipios da Bahia e preço médio do kilo de carne em 1932	210
Especificação das fabricas existentes no Estado e sujeitas ao imposto de consumo federal com o nu-	

mero médio de operarios que trabalharam em 1931	216
Comparativo do numero de fabricas, sujeitas ao imposto de consumo federal, existente no Estado da Bahia, por especie e produção em 1931 —32	216 e 217
Especificação das fabricas existentes no Estado da Bahia e sujeitas ao imposto de consumo federal, com o numero médio de operarios que trabalharam em 1932	217
Movimento industrial da Companhia Valença Industrial da Bahia de 1923 a 1932 — Fabrica Amparo	218
Movimento industrial da Companhia Fabril dos Fiaes de 1923 a 1932 — Fabrica dos Fiaes	219
Movimento industrial da Companhia Emporio Industrial do Norte de 1923 a 1932 — Fabrica Boa Viagem	220
Movimento industrial da Companhia União Fabril da Bahia, de 1923 a 1932	221
Movimento industrial da Companhia Progresso Industrial da Bahia de 1923 a 1932	224
Salario médio do operario nos municipios da Bahia em 1932	225
Emprezas fornecedoras de energia electrica no Estado da Bahia em 1932	230
Medidores de energia electrica existentes na Capital do Estado da Bahia, até 31 de Dezembro dos annos de 1930 a 1932	236
Serviço de illuminação nos municipios da Bahia em 1932	237
Municipios que informaram possuir serviço de ex-gottos em 1932	241
Comparativo da exportação e importação exterior da Bahia, por quinquennios de 1913 a 1932 (Valor a bordo em contos de réis)	242
Comparativo da exportação e importação exterior da Bahia, por quinquennio de 1913 a 1932 (Valor a bordo em mil libras)	242
Exportação de cacão do Brasil e da Bahia, para o exterior	244
Exportação de fumo em folha do Brasil e da Bahia, para o exterior	246
Exportação do café em grão do Brasil e da Bahia, para o exterior	248
Exportação exterior do Estado da Bahia em 1931 e 1932	250
Resumo da exportação exterior da Bahia em 1931 e 1932	265
Importação exterior do Estado da Bahia em 1931 e 1932	266
Resumo da importação exterior da Bahia em 1931 e 1932	360
Exportação por cabotagem pelo porto da Capital em 1932	361
Importação por cabotagem pelo porto da Capital em 1932	385
Intercambio commercial do Estado da Bahia — Valor em mil réis papel	407
Synopse do intercambio commercial da Bahia de 1928 a 1932	408

Activo dos bancos nacionaes e estrangeiros na Bahia, em 31 de Dezembro de 1931 e 1932, inclusive as agencias do Banco do Banco do Brasil e casas bancarias	entre 408 e 409
Passivo dos bancos nacionaes e estrangeiros, na Bahia, em 31 de Dezembro de 1931 e 1932, inclusive as agencias do Banco do Banco do Brasil e casas bancarias	entre 408 e 409
Synopse do movimento bancario na Bahia, em 31 de Dezembro dos annos de 1928 a 1932 — Activo .	409
Synopse do movimento bancario na Bahia, em 31 de Dezembro dos annos de 1928 a 1932 — Passivo	410
Comparativo do movimento da Caixa Economica Federal, em 1931 e 1932	411
Gyro commercial dos municipios do Estado da Bahia, de accordo com o lançamento para a cobrança do imposto de industrias e profissões, em 1931	412
Gyro commercial dos municipios do Estado da Bahia, de accordo com o lançamento para a cobrança do imposto de industrias e profissões, em 1932	415
Demonstrativo dos contractos sociaes e de novos capitales registrados pela Junta Commercial da Bahia de 1928 a 1932	418
Comparativo dos distractos sociaes registrados pela Junta Commercial da Bahia de 1928 a 1932	419
Numero e valor das fallencias decretadas na Capital do Estado de 1927 a 1932	420
Comparativo da transcripção de transmissões de immoveis, na Capital, por districtos, no quinquennio de 1928 a 1932	entre 420 e 421
Comparativo da transcripção de transmissões de immoveis, na Capital, por natureza, no quinquennio de 1928 a 1932	entre 420 e 421
Comparativo das inscripções de hypothecas na Capital do Estado, segundo os districtos e natureza de 1924 a 1932	entre 420 e 421
Numero e valor locativo dos immoveis arrolados pelo municipio do Salvador (Capital) em 1932 — sujeitos ao imposto predial	entre 420 e 421
Companhia de Navegação Bahiana — Distancia do porto inicial	421
Companhia de Navegação Bahiana — Movimento financeiro em 1931 e 1932	422
Viação do S. Francisco — Linha do Rio São Francisco — Distancia em milhas e em kilometros do porto inicial	423
Viação do S. Francisco — Movimento financeiro ...	423
Comparativo das entradas de embarcações no porto da Capital, por nacionalidade, no biennio de 1931—1932	426
Comparativo das salidas de embarcações no porto da Capital, por nacionalidade, no biennio de 1931—1932	427
Comparativo das entradas de embarcações no porto da Capital, por mezes e procedencia, no biennio de 1931—1932	428
Comparativo das salidas de embarcações no porto da Capital, por mezes e destino no biennio de 1931—1932	429


Comparativo das entradas de embarcações no porto da Capital, por natureza, no biennio de 1931—1932	430
Comparativo das saídas de embarcações no porto da Capital, por natureza, no biennio de 1931—1932	431
Comprimento, tonelagem de registro e produtividade das embarcações que trafegaram no porto da Capital, no triennio de 1930 a 1932	432
Comprimento e tonelagem do registro das embarcações em transito no porto da Capital, no decennio de 1923 a 1932	433
Comprimento e tonelagem de registro dos navios em transito no porto da Capital, no biennio de 1931—1932, por nacionalidades	434
Comparativo do movimento de carga, no porto da Capital, por nacionalidades das embarcações, no biennio de 1931—1932	435
Comparativo do movimento de descarga no porto da Capital, por nacionalidades das embarcações, no biennio de 1931—1932	436
Movimento financeiro das docas da Bahia, taxa de 2 % ouro, arrecadada pela Alfandega e preço médio da tonelada de mercadoria transitada, no decennio de 1923 a 1932	437
Viação ferrea no Estado da Bahia	438
Estrada de Ferro Este Brasileiro — Altitudes em metros e distancias kilometricas da Estrada de Ferro de São Francisco e Parnaas	439
Estrada de Ferro Este Brasileiro — Altitudes em metros e distancias kilometricas da Central da Bahia	441
Estrada de Ferro Este Brasileiro — Estrada de Ferro de Propriá	442
Estrada de Ferro Este Brasileiro — Movimento financeiro	443
Mercadorias transportadas pela Estrada de Ferro Este Brasileiro no biennio de 1931 e 1932	444
Estrada de Ferro de Nazareth — Distancias em kilometros da Estrada de Ferro de Nazareth a Jequiá	446
Estrada de Ferro de Nazareth — Movimento financeiro	447
Comparativo das mercadorias transportadas pela Estrada de Ferro de Nazareth, no biennio de 1931 a 1932	448
Estrada de Ferro de Ilhéos á Conquista	449
Estrada de Ferro de Ilhéos á Conquista — Movimento financeiro	450
Mercadorias transportadas pela Estrada de Ferro de Ilhéos á Conquista, no biennio de 1931 a 1932	451
Estrada de Ferro de Santo Amaro — Distancias em kilometros de Santo Amaro a Bom Jardim	452
Estrada de Ferro de Santo Amaro — Movimento financeiro	453
Movimentos de carris urbanos na Cidade do Salvador, Capital do Estado da Bahia	454
Vehiculos terrestres existentes no Estado da Bahia em 1932	455
Relação das Estradas de Rodagem e Carrocavos do Estado da Bahia, em trafego e construção, ca-	

VIII

	<i>Páginas</i>
talogadas na Directoria de Estradas de Rodagem em 1932	461
Relação das Estradas Carrogaveis em construção por conta do auxilio do Governo Federal — Nordeste	473
Movimento postal do Estado da Bahia em 1931 e 1932	474
Correspondencia registrada com valor em 1931 e 1932	475
Agencias postaes no Estado da Bahia em 1932	476
Telegrammas transmittidos pelas estações do districto da Bahia, no biennio de 1931—1932, entre Estações telegraphicas, por municipios, segundo as localidades servidas e as redes a que pertencem em 1932	490 e 491
Comparativo da receita por estação arrecadadora do Estado no biennio de 1931 e 1932, exclusive o Thesouro do Estado	500
Receita orçada e arrecadada do Estado da Bahia, nos exercicios de 1893 a 1932, por quinquennios ..	505
Despesa fixada e effectuada do Estado da Bahia, nos exercicios de 1893 a 1932, por quinquennios ..	510
Demonstração da receita classificada do Estado da Bahia em 1932	514
Comparativo da receita arrecadada segundo os impostos e rendas, no quinquennio de 1928 a 1932	516 e 517
Balanco da receita e despesa no exercicio de 1932 ..	517
Balanco do activo e passivo no exercicio de 1932 ..	521
Situação da divida interna do Estado da Bahia em 31 de Dezembro de 1931 e 1932	526
Situação da divida externa do Estado da Bahia em 31 de Dezembro de 1931 e 1932	527
Receita arrecadada e despesa effectuada pelos municipios do Estado da Bahia nos annos de 1931 e 1932	528
Arrecadações das mesas de rendas e collectorias federaes no Estado da Bahia, durante o biennio de 1931—1932	535
Receita e despesa federal no Estado da Bahia	539

PARTE I

Territorio e População



POSIÇÃO ASTRONÓMICA DOS ESTADOS DO BRASIL

ESTADOS	POSIÇÃO ASTRONÓMICA		LONGITUDE W. GR.
	LATITUDE		
BRASIL	5° 10'	N e 33° 45'	S 34° 45' e 74° 8' 59"
Alagoás	8° 4'	e 10° 32'	S 35° 12' e 38° 3'
Amazonas	5° 10'	e 10° 2' 9"	S 56° 50' e 74° 8' 27"
Bahia	9° 55'	e 18° 15'	S 37° 40' e 46° 40'
Ceará	2° 45'	e 7° 11'	S 36° 45' e 41° 15'
Distrito Federal	22° 43'	e 23° 6'	S 43° 45' e 43° 6'
Espirito Santo	18° 5'	e 21° 28'	S 39° 48' e 41° 30'
Goyaz	5° 10'	e 19° 20'	S 47° 4' e 53° 8'
Maranhão	1° 5'	e 10° 40'	S 41° 25' e 48° 53'
Matto Grosso	7° 30'	e 24° 10'	S 50° 36' e 65° 40'
Minas Geraes	13° 55'	e 23°	S 39° 37' e 50° 58'
Para	4° 10'	e 8° 40'	S 43° 20' e 58° 30'
Parahyba	6° 15'	e 7° 50'	S 34° 45' e 38° 5'
Paraná	22° 45'	e 26° 29'	S 47° 55' e 55° 3'
Pernambuco	7°	e 10° 40'	S 34° 45' e 42° 10'
Plauhy	2° 45'	e 11° 40'	S 40° 5' e 46° 40'
Rio de Janeiro	20° 50'	e 23° 19'	S 41° 1' e 44° 52'
Rio Grande do Norte	4° 54'	e 6° 28'	S 34° 52' e 38° 48'
Rio Grande do Sul	27° 5'	e 32° 45'	S 49° 32' e 57° 28'
Santa Catharina	25° 30'	e 23° 18'	S 44° 18' e 54° 12'
São Paulo	19° 54'	e 25° 15'	S 48° 6' e 53° 28'
Sergipe	9° 5'	e 11° 28'	S 36° 17' e 38° 7'
Territorio do Acre	7° 1' 17"	e 11° 4' 0"	S 66° 6' 4" e 74° 8' 59"

POSIÇÃO ASTRONÓMICA DA CIDADE DO SALVADOR E DAS CAPITAES DOS ESTADOS DO BRASIL

ESTADOS UNIDOS DO BRASIL	CAPITAES	Latitude Anstral	Longitude W. Gr.
BRASIL	Districto Federal .	{ 22: 43' 0"	43° 06' 21"
		{ 23° 06' 0"	43° 45' 21"
Alagoas	Maceió	9° 39' 18"	35° 42' 32"
Amazonas	Manãos	3° 08' 4"	60° 00' 21"
Bahia	Salvador	12° 58' 16"	38° 31' 26"
Ceará	Fortaleza	3° 43' 36"	38° 33' 10"
Districto Federal .	Rio de Janeiro (Cidade	22° 54' 24"	43° 10' 21"
Espirito Santo	Victoria	20° 19' 23"	40° 16' 48"
Goyaz	Goyaz	16° 00' 0"	50° 06' 21"
Maranhão	São Luiz	2° 31' 36"	44° 16' 57"
Matto Grosso	Cuyabá	15° 38' 0"	56° 55' 21"
Minas Geraes	Bello Horizonte .	19° 55' 22"	44° 20' 27"
Pará	Belém	1° 27' 6"	48° 29' 21"
Parahyba do Norte	João Pessoa	7° 06' 0"	34° 50' 51"
Paraná	Curitiba	25° 27' 0"	49° 27' 21"
Pernambuco	Recife	8° 03' 41"	34° 53' 43"
Piauhy	Therezina	5° 59' 0"	42° 41' 21"
Rio de Janeiro ..	Nitheroy	22° 53' 46"	43° 09' 4"
R. Grande do Norte	Natal	5° 49' 0"	35° 18' 21"
R. Grande do Sul.	Porto Alegre	30° 02' 0"	51° 15' 21"
Santa Catharina ..	Florianopolis	27° 36' 0"	48° 31' 21"
São Paulo	São Paulo	23° 36' 0"	46° 38' 21"
Sergipe	Aracajú	10° 56' 0"	37° 07' 21"
Território do Acre			
Alto Acre ...	Rio Branco	9° 56' 47"	68° 27' 30"
Alto Purûs ..	Senna Madureira .	9° 08' 11"	68° 38' 58"
Tarauacá	Villa Seabra	8° 30' 15"	70° 46' 33"
Alto Juruá ...	Cruzeiro do Sul .	7° 38' 28"	72° 36' 15"

EXTENSÃO TERRITORIAL DOS MUNICÍPIOS DO ESTADO DA BAHIA EM 1932

NOMES	Superfície em Klms.2	NOMES	Superfície em Klms.2
Afonso Penna	534	Jaguaquara	200
Alagoinhas	1.763	Jaguaripe	754
Alcobaça	2.339	Jequiê	3.725
Amarosa	1.032	Jequiricá	200
Anchieta	3.527	Joazeiro	6.047
Andaraý	811	Lage	710
Angical	26.635	Lapa	3.278
Aratuhype	608	Lencóes	3.275
Areia	628	Livramento	363
Barra	14.094	Macahubas	6.056
Barra da Estiva	1.050	Manoel Victorino	7.484
Barreiras	25.585	Maracás	8.212
Belmonte	3.592	Maragogipe	427
Bóia Nova	3.123	Marahú	744
Bomfim	6.031	Matta	735
Brejões	1.002	Monte Alegre	3.588
Brotas	11.933	Montenegro	516
Brumado	3.356	Monte Santo	12.004
Cachoeira	275	Morro do Chapéu	26.884
Caçulé	3.583	Mucugê	1.656
Caetitê	4.023	Mucury	2.840
Camamu	2.153	Mundo Novo	2.137
Campo Formoso	5.222	Muritiba	110
Cannavieiras	3.592	Mutuipe	240
Capivary	1.364	Nazareth	406
Caravellas	2.950	Nilo Peçanha	811
Carinhanha	26.896	Palmeiras	679
Casa Nova	9.497	Paramirim	1.769
Castro Alves	1.961	Paripiranga	3.925
Catú	1.355	Pilão Arcado	8.855
Cayru	107	Poçoas	2.082
Chique-Chique	12.672	Pojuca	728
Cinó	5.317	Porto Seguro	6.293
Conceição da Feira	324	Prado	6.781
Condeúba	6.930	Queimadas	6.151
Conquista	26.249	Remanso	3.751
Coração de Maria	371	Riacho de Sant'Anna	3.344
Correntina	18.049	Rio Branco	3.583
Cruz das Almas	456	Rio de Contas	2.790
Curaçá	12.492	Rio Preto	7.639
Djalma Dutra	2.160	Rio Real	1.999
Encruzilhada	3.700	Ruy Barbosa	3.354
Entre Rios	1.226	SALVADOR	550
Esplanada	1.933	Sant'Anna	15.682
Feira	3.253	Santa Inez	2.006
Geremoabo	7.705	Santa Maria	7.603
Gloria	1.697	Santarém	744
Guanamby	6.968	Santa Therezinha	2.416
Ihêos	2.385	Santo Amaro	1.277
Inhambupe	2.271	Santo Antonio	440
Ipirá	3.001	Santo Estevam	35
Irará	2.196	São Felippe	270
Itaberaba	6.591	São Felix	159
Itabuna	2.746	São Francisco	204
Itambé	2.600	São Gonçalo	430
Itaparica	242	São Miguel	559
Itacaré	2.130	São Sebastião	273
Itaquarã	72	Seabra	3.569
Ituassú	4.577	Serrinha	3.419
Jacaracy	2.670	Taperoá	270
Jacobina	8.711	Una	2.339
Jacuhype	3.918	Urandy	2.737
		Valença	1.146
		Area total	529.379

METEOROLOGIA

Posição Astronómica do Estado da Bahia

Latitude — 9° 55' e 18' 15" S.
Longitude W. Gr. — 37° 40' e 46° 40'

Posição Astronómica da Cidade do Salvador (Capital)

Latitude — 12° 58' 16"
Longitude W. Gr. — 38° 31' 26"

ANOS

	TEMPERATURA CENTÍGRADA			Tensão do vapor média mm	Humidade relativa média 0 a 10 %	Nebulosidade média 0 a 10 partes	Ventos dominantes
	Media	Maxima	Mínima				
1928	25,3	32,0	18,8	19,0	80,1	6,1	SE
1929	26,2	34,0	18,2	15,9	78,0	6,0	E
1930	25,1	32,1	19,4	20,3	81,8	6,1	SE
1932	25,1	32,2	18,7	19,0	79,4	5,3	E
1932	25,1	32,0	18,8	19,0	80,0	4,7	E

PRECIPITAÇÕES ATMOSPHERICAS

*Observações meteorológicas feitas na Estação Central, em
Ondina (Capital do Estado)*

Posição Geogra- (Altitude — 45,m17
fica (Latitude — 13° 0' 12", 5
(Longitude W. Grnw. — 38° 30' 45", -4=2 hs. 34'-3"

MEZES	1928	1929	1930	1931	1932
	m.m.	m.m.	m.m.	m.m.	m.m.
Janeiro	73,7	81,4	36,0	9,4	127,9
Fevereiro	145,0	72,9	48,4	23,5	13,6
Março	94,4	195,7	312,3	27,2	297,7
Abril	96,9	74,5	209,0	127,2	32,8
Maió	174,2	71,3	237,7	394,3	173,6
Junho	57,4	69,2	316,7	118,7	39,6
Julho	71,6	82,8	59,3	121,6	336,3
Agosto	139,4	57,0	21,9	86,7	93,6
Setembro	95,1	27,8	31,5	46,7	33,5
Outubro	124,6	86,3	68,1	127,3	45,5
Novembro	210,4	78,8	232,2	115,9	103,1
Dezembro	170,1	65,4	108,1	37,9	27,3
Media annual	120,3	72,7	142,6	103,0	112,0

PHENOMENOS ATMOSPHERICOS

*Observações meteorológicas da Estação Central de Ondina
(Capital do Estado)*

NATUREZA	1928	1929	1930	1931	1932
	Numero de dias em que foram verificados				
Nevoeiro	-	26	38	28	33
Nevoeiro baixo ...	27	50	10	74	52
Nevoeiro tenue ♦ ..	28	9	23	4	4
Orvalho	171	147	112	89	95
Trovoada com re- lampago	8	6	7	4	7
Trovões	19	10	16	2	3
Relampagos	44	62	18	14	7
Ventania	10	4	25	4	-
Vento forte	15	26	22	17	6
Aguaceiros	1	14	-	1	3
Halo solar	1	-	1	3	4
Halo lunar	3	2	5	4	4
Corôa solar	-	-	-	-	-
Corôa lunar	8	5	3	20	12
Arco-Iris	56	44	42	45	43

MAXIMAS E MINIMAS DA TEMPERATURA

OBSERVAÇÕES METEOROLÓGICAS DA ESTAÇÃO CENTRAL EM ONDINA (CAPITAL DO ESTADO)

TEMPERATURA A' SOMERA

ANNOS	JANEIRO		FEVREIRO		MARÇO		ABRIL		MAIO		JUNHO	
	Maxima	Minima	Maxima	Minima	Maxima	Minima	Maxima	Minima	Maxima	Minima	Maxima	Minima
1928	30,9	21,8	32,0	22,0	21,9	30,4	22,0	29,8	21,0	30,6	20,0	
1929	32,9	22,3	32,8	21,4	22,9	32,6	21,2	29,0	20,2	28,0	19,4	
1930	30,7	21,6	31,1	21,6	21,4	29,5	20,7	30,3	21,8	27,6	20,2	
1931	31,5	22,4	31,5	21,7	23,2	31,2	21,8	30,4	20,2	28,2	20,2	
1932	31,5	21,5	31,0	21,8	20,4	30,0	22,0	29,7	21,0	28,2	20,1	

ANNOS	JULHO		AGOSTO		SETEMBRO		OUTUBRO		NOVEMBRO		DEZEMBRO	
	Maxima	Minima	Maxima	Minima	Maxima	Minima	Maxima	Minima	Maxima	Minima	Maxima	Minima
1928	28,5	18,9	27,6	18,8	28,2	19,9	29,8	20,3	30,8	21,5	31,9	19,5
1929	27,4	18,4	28,8	19,3	27,8	20,9	29,7	20,3	30,3	21,3	30,0	20,2
1930	27,4	19,4	27,9	20,0	28,1	20,4	28,9	20,5	30,1	21,5	29,5	22,1
1931	27,3	19,5	26,7	18,7	28,1	19,4	29,7	20,2	29,8	20,7	31,4	21,0
1932	26,9	19,5	27,4	18,8	28,6	20,3	29,4	20,2	30,5	21,0	31,2	22,4

OBSERVAÇÕES METEOROLOGICAS DA ESTAÇÃO
CENTRAL DE ONDINA

(CAPITAL)

HELIOGRAPHO

(BRILHO SOLAR)

ANNOS	MAXIMA DIARIA	MINIMA DIARIA	TOTAL ANNUAL	Numero de dias sem brilho solar	Nebulosidade — 0-10 Média annual (partes)
	Hs.	Hs.	Hs.		
1923	12-0'	0-1'	2.820-2'	4	5,2
1924	11-8'	0-1'	2.511-3'	8	5,9
1925	11-7'	0-1'	2.787-43	1	4,6
1926	11-3'	1-1'	2.456-7'	3	5,5
1927	11-6'	0-1'	2.648-8'	8	5,5
1928	11-2'	0-1'	2.567-1'	12	6,1
1929	11-3'	0-1'	2.563-2'	14	6,0
1930	11-1'	0-0'	2.486-5'	43	6,2
1931	11-6'	0-0'	2.759-3'	5	5,3
1932	11-9'	0-0'	2.819-4'	5	4,7

**DEMONSTRATIVO NUMÉRICO DAS CHUVAS CAHIDAS NAS
ESTAÇÕES PLUVIOMÉTRICAS DO ESTADO DA BAHIA
NO BIENNIO DE 1931—1932**

ESTAÇÕES PLUVIOMÉTRICAS	1931		1932	
	Chuvvas	Dias	Chuvvas	Dias
	m. m.		m. m.	
Andarahy	682,7	85	635,1	88
Aracy (Serrinha)	318,3	43	178,3	39
Areia	513,1	161	805,9	223
Bandeira de Mello (Maracás)	Suspensa		Suspensa	
Bananeiras (Muritiba)	658,6	158	1.628,2	139
Barracão (Rio Real)	474,6	121	411,6	113
Barra do Rio Grande (Barra)	543,8	49	312,8	40
Barreiras	714,8	112	1.035,4	112
Bom Conselho (Paripiranga)	720,9	81	370,7	42
Bomfim	463,2	74	436,4	42
Bom Jesus da Lapa (Lapa)	1.283,9	65	713,4	67
Bom Jesus dos Meiras (Bru- mado)	427,7	35	498,3	30
Caetitê	658,9	61	439,9	49
Camisão	484,5	119	375,0	103
Campestre (Seabra)	Suspensa		Suspensa	
Campo Largo (Angical)	578,4	73	599,1	69
Canudos (Monte Santo)	146,8	11	35,8	4
Carinhanha (*)	320,8	24	587,2	49
Casa Nova	232,7	25	211,0	23
Castro Alves	536,9	133	755,5	149
Chique-Chique	368,8	30	323,0	25
Condeúba	611,1	32	421,7	37
Cumbe (Monte Santo)	475,7	74	418,5	73
Curaçá	207,8	17	187,9	14
Esplanada	562,8	112	448,8	93
Geremoabo	447,7	129	308,7	93
Irará	790,7	168	600,3	189
Itaberaba (**)	510,6	93	311,9	93
Itaeté (Itaberaba)	Suspensa		Suspensa	
Ituassú	308,9	77	501,3	57
Jacaré (Morro do Chapéu) (***) ..	302,8	42	328,9	39
Jacobina	636,4	133	475,2	201
Jequiê	362,5	148	484,4	132
Jequy (Ituassú)	580,6	102	603,2	92
João Amaro (Santa Therezinha) ...	315,3	116	368,7	83
Joazeiro	231,7	26	175,1	24
Lençóes	804,3	115	665,4	112
Macaubas	555,2	43	541,6	41
Minas do Rio de Contas (Rio de Contas)	297,1	36	494,6	79
Monte Alto	660,2	35	768,1	35
Monte Santo	416,0	102	364,3	78

NOTA — (*) de Junho a Dezembro de 1931.

(**) de Fevereiro a Dezembro de 1931.

(***) Faltando o mez de Junho de 1931.

ESTAÇÕES PLUVIOMETRICAS	1931		1932	
	Chuvras m. m	Dias	Chuvras m. m	Dias
Morro do Chapéo	274,5	94	438,7	124
Mundo Novo	644,3	103	263,4	36
Paramirim	358,2	73	422,6	51
Patamuté (Curaçá)	153,7	13	213,3	19
Patrocínio do Coité (Paripiranga) ..	637,0	118	429,1	135
Plão Arcado	343,8	64	216,0	39
Queimadas	371,8	52	253,3	37
Remanso	389,2	35	169,3	21
Riachão do Jacuhype (Jacuhype) ..	86,8	41	215,2	64
Rio do Peixe (Ilhéos)	433,2	68	279,6	67
SALVADOR (Capital — Ondina) (****)	1.056,5	214	499,0	147
Santa Maria	Suspensa		Suspensa	
Santa Rita do Rio Preto (Rio Preto)	717,9	92	620,2	84
Santo Antonio da Gloria	243,1	69	76,2	17
Serrinha	557,7	151	266,0	107
Uauá (Monte Santo)	266,8	24	271,0	20
Urubú (Rio Branco)	627,2	64	472,4	49

(****) Faltando o mez de Dezembro de 1931.

SYNOPSIS DAS PREFEITURAS DA BAHIA E SUA
ORGANISAÇÃO ADMINISTRATIVA E RESUMO
HISTORICO EM 1932

Num. de ordem	NOMES	Categoria da sede	RESUMO HISTORICO
1	<i>Affonso Penna</i>	(Cidade	(Villa creada com a denomi- (nação de Conceição do Almei- (da, por Acto de 18 de Julho de (1890. Desmembrada do muni- (cipio de S. Felippe. Installada (em 4 de Agosto do mesmo an- (no. Cidade com a denominação (actual pela Lei Estad. n. 761, (de 17 de Agosto de 1909.
2	<i>Alagoinhas</i>	(Cidade	(Villa creada pela Lei Prov. (n. 442, de 16 de Junho de 1852. (Desmembrada do municipio de (Inhambupe. Installada em 2 de (Julho de 1853. Cidade pela Lei (Prov. n. 1.957 de 7 de Junho (de 1880.
3	<i>Alcobaça</i>	(Cidade	(Antigo arraial de Hanhem. (Villa creada por carta Regia (de 3 de Março de 1755. Des- (membrada dos termos das an- (tigas villas de Caravellas e (Prado. Installada em 12 de No- (vembro de 1772. Cidade pela (Lei Estad. n. 122 de 20 de Ju- (lho de 1896.
4	<i>Amargosa</i>	(Cidade	(Villa creada pela Lei Prov. (n. 1.726 de 21 de Abril de (1877. Desmembrada do muni- (cipio de Tapera (actualmente (Santa Therezinha). Installada (em 15 de Fevereiro de 1878. (Cidade por Acto de 9 de Ju- (lho de 1891.
5	<i>Anchieta</i>	(Villa..	(Villa creada pela Lei Prov. (n. 1.813, de 11 de Julho de (1878, com a denominação de (Bom Jesus do Rio de Contas. (Desmembrada do municipio de (Rio de Contas. Installada em (23 de Agosto de 1879. Tomou (a denominação actual pelo De- (creto n. 7.479, de 8 de Julho (de 1931, sendo-lhe tambem, (pelo mesmo Decreto, annexado (o municipio de Guarany.

Num. de ordem	NOMES	Categoria da sede	RESUMO HISTORICO
6	<i>Andarahy</i>	(Cidade	(Villa creada pela Lei Prov. (n. 2.444 de 19 de Maio de (1884. Desmembrada do municí- (pio de Santa Izabel do Para- (guassú (actualmente Mucugê). (Installada em 14 de Julho de (1885. Cidade por Acto de 28 (de Abril de 1891.
7	<i>Angical</i>	(Villa..	(Antiga freguezia de Sant'An- (na do Angical. Villa creada por (Acto de 5 de Julho de 1890. (Desmembrada do extinto mu- (nicipio de Campo Largo. Ins- (tallada em 2 de Janeiro de (1891. Pelo Decreto n. 7.479, de (8 de Julho de 1931, lhe foi an- (nexado o municipio de Barão (de Cotegipe.
8	<i>Aratuhype</i>	(Cidade	(Antiga freguezia de Sant'An- (na de Aldeia. Villa creada com (a denominação actual, por Acto (de 7 de Fevereiro de 1890. (Desmembrada dos municipios (de Nazareth e Santo Antonio. (Installada em 16 de Agosto do (mesmo anno. Cidade por Acto (de 9 de Junho de 1891.
9	<i>Areia</i>	(Cidade	(Villa creada, com a denomi- (nação de Jequiricá, por Decre- (to de 13 de Novembro de 1832. (Desmembrada do municipio de (Valença. Installada em 15 de (Outubro de 1833. Transferida (para a povoação de Areia pela (Lei Prov. n. 1.046, de 17 de (Junho de 1868. Tomou a de- (nominação de S. Vicente Fer- (rer de Areia pela Lei Prov. n. (1.611, de 16 de Junho de 1876. (Cidade com a denominação (actual por Acto de 30 de Junho (de 1891.
10	<i>Barra</i>	(Cidade	(Villa creada pela Resolução (Regia de 1.º de Dezembro de (1752, com a denominação de (Barra do Rio Grande. Instal- (lada em 27 de Agosto de 1753. (Cidade pela Lei Prov. n. 1.320 (de 16 de Junho de 1873. Ta- (mou a denominação actual, pe- (lo Decreto n. 7.479, de 8 de (Julho de 1931.

Num. de ordem	NOMES	Categoria da sede	RESUMO HISTORICO
11	<i>Barra da Estiva</i> ..	(Villa..	(Antiga villa de Jussiape, (creada por Acto de 25 de Ou- (tubro de 1890. Desmembrada (do municipio de Brejo Gran- (de (actualmente Ituassú). (Trasferida para a povoação da (Barra da Estiva pela Lei Estad. (n. 1.409, de 29 de Junho de (1920 e para Jussiape pela de (n. 1.521, de 13 de Agosto de (1921 e, finalmente, pela de n. (1.985, de 15 de Julho de 1927, (para a villa de Barra da Esti- (va, a qual supprime o antigo (municipio de Jussiape.
12	<i>Barreiras</i>	(Cidade	(Villa creada por Acto de 6 (de Abril de 1891. Desmembra- (da do municipio de Angical. (Installada em 26 de Maio do (mesmo anno. Cidade pela Lei (Estad. n. 449, de 19 de Maio de (1902.
13	<i>Belmonte</i>	(Cidade	(Villa creada em 1764. Instal- (lada em 1765. Cidade por Acto (de 23 de Maio de 1891.
14	<i>Boa Nova</i>	(Cidade	(Villa creada por Lei Estad. (n. 522, de 17 de Setembro de (1903, que transferiu para a (povoação de Boa Nova a sede (do municipio de Poções. Cidade (pela Lei Estad. n. 1.506, de 6 (de Agosto de 1921.
15	<i>Bomfim</i>	(Cidade	(Villa creada com a denomi- (nação de Villa Nova da Rai- (nha, por Carta Regia de 1.º de (Julho de 1797. Installada em (1.º de Outubro de 1799. Cidade (com a denominação actual pela (Lei Prov. n. 2.499, de 28 de (Maio de 1885. Pelo Decreto n. (7.202, de 16 de Janeiro de (1931, lhe foi annexado o muni- (cipio de Jaguarary, por ter sido (suppresso pelo referido De- (creto.
16	<i>Brejões</i>	(Villa..	(Villa creada pela Lei Estad. (n. 1.715, de 24 de Julho de (1924. Desmembrada do muni- (cipio de Amargosa. Installada (em 26 de Outubro do mesmo (anno.

Num. de ordem	NOMES	Categoria da sede	RESUMO HISTORICO
17	<i>Brotas</i>	(Villa..	(Villa creada pela Lei Prov. (n. 1.817, de 16 de Julho de (1878, com a denominação de (Brotas de Macahubas. Des- (membrada do municipio de (Macahubas. Installada em 20 de (Junho de 1882. Tomando a de- (nominação actual pelo Decre- (to n. 7.479, de 8 de Julho de (1931, e, sendo annexado o (municipio de Oliveira dos Bre- (jinhos pelo respectivo Decreto.
18	<i>Brumado</i>	(Villa..	(Villa creada pela Lei Prov. (n. 1.756, de 11 de Junho de (1887, com a denominação de (São Jesus dos Meiras. Des- (membrada do municipio de (Caetité. Installada em 11 de (Fevereiro de 1878. Tomando a (denominação actual pelo De- (creto n. 7.479, de 8 de Julho (de 1931.
19	<i>Cachoeira</i>	(Cidade	(Villa creada em virtude da (Ordem Regia de 27 de Dezem- (bro de 1693. Installada em 7 (de Janeiro de 1698. Cidade pela (Lei Prov. n. 43, de 13 de Março (de 1837.
20	<i>Caculé</i>	(Villa..	(Villa creada pela Lei Estad. (n. 1.365, de 14 de Agosto de (1919. Desmembrada do mu- (nicipio de Caetité. Installada (em 1.º de Janeiro de 1920.
21	<i>Caetité</i>	(Cidade	(Villa creada com a denomi- (nação de Villa Nova do Prin- (cipe, por Decreto de 26 de Fe- (vereiro de 1810. Installada em (15 de Abril do mesmo anno. (Desmembrada do termo da an- (tiga villa de Jacobina: Cidade (pela Lei Prov. n. 995, de 12 de (Outubro de 1867.
22	<i>Camamu</i>	(Cidade	(Villa creada por Carta Re- (gia de 22 de Maio de 1693. Ci- (dade por Acto de 27 de Ju- (nho de 1891. Pelo Decreto n. (7.479, de 8 de Julho de 1931, (lhe foi annexado o municipio (de Igrapiúna.

Num. de ordem	NOMES	Categoria da sede	<i>RESUMO HISTORICO</i>
23	<i>Campo Formoso</i> ..	(Villa..	(Antiga Freguezia Velha de (Santo Antonio. Villa creada, (com a denominação actual, pe- (la Lei Prov. n. 2.051, de 28 de (Julho de 1880. Desmembrada (do municipio de Villa Nova da (Rainha (actualmente Bomfim). (Installada em 22 de Julho de (1883.
24	<i>Cannavieiras</i>	(Cidade	(Villa creada por Decreto de 17 (de Novembro de 1833. Cidade (por Acto de 25 de Maio de (1891.
25	<i>Capivary</i>	(Villa..	(Antiga povoação de Santa (Luzia do Lagedo. Villa creada (com a denominação actual pela (Lei Estad. n. 640, de 12 de Maio (de 1906, que transferiu para (aquella povoação a sede do (municipio de Baixa Grande. (Installada em 2 de Julho do (mesmo anno.
26	<i>Caravellas</i>	(Cidade	(Villa creada em 1.701. Ci- (dade por Lei Prov. n. 521, de (23 de Abril de 1855.
27	<i>Carinhanha</i>	(Cidade	(Villa creada por Decreto de (6 de Julho de 1832. Desmem- (brada do municipio de Barra (do Rio Grande (actualmente (Barra). Installada em 22 de (Maio de 1834. Cidade por Lei (Estad. n. 762, de 17 de Agosto (de 1909. Pelo Decreto n. 7 479, (de 8 de Julho de 1931, lhe foi (annexado o municipio de Rio (do Alegre.
28	<i>Casa Nova</i>	(Villa..	(Antigo arraial de São José (do Riacho da Casa Nova. Villa (creada com a mesma denomi- (nação pela Lei Prov. n. 1.873, (de 20 de Junho de 1879. Des- (membrada do municipio de (Remanso, Installada em 15 de (Novembro de 1888. Tomou a (denominação actual, pelo De- (creto n. 7.479, de 8 de Julho (de 1931.

Num. de ordem	NOMES	Categoria da sede	RESUMO HISTORICO
29	<i>Castro Alves</i>	(Cidade	(Villa creada, com a denomi- (nação de Curralinbo, pela Lei (Prov. n. 1.987, de 26 de Ju- (nho de 1880. Desmembrada do (municipio de Cachoeira. Instal- (lada em 11 de Janeiro de 1883. (Cidade pela Lei Estad. n. 88, (de 25 de Junho de 1895. To- (mou a denominação actual pela (Lei Estad. n. 790, de 25 de Ju- (nho de 1910.
30	<i>Catú</i>	(Villa..	(Villa creada pela Lei Prov. (r. 1.058, de 26 de Junho de (1868, com a denominação de (Sant'Anna do Catú. Desmem- (brada do municipio de São (Francisco. Installada em 6 de (de Março de 1877. Tomou a de- (nominação actual pelo Decreto (n. 7.479, de 8 de Julho de 1931.
31	<i>Cayru</i>	(Villa..	Villa fundada em 1608.
32	<i>Chique-Chique</i>	(Cidade	(Villa creada por Decreto de (6 de Julho de 1832. Installada (em 23 de Outubro de 1834. Ci- (dade pela Lei Estad. n. 2.082, (de 13 de Junho de 1928. Pelo (Pelo Decreto n. 7.479, de 8 de (Julho de 1931 lhe foi a anne- (xado o municipio de Assuruá.
33	<i>Cipó</i>	(Villa..	(Villa creada pelo Decreto n. (7.479, de 8 de Julho de 1931. (Desmembrada do municipio de (Soure. Installada em 8 de Agos- (to de 1931. Pelo mesmo De- (creto, lhe foram annexados os (municipios de Amparo, Pom- (bal, Soure e Tucano.
34	<i>Conceição da Feira.</i>	(Villa..	(Villa creada pela Lei Estad. (n. 1.879, de 23 de Julho de (1926. Installada em 12 de Ou- (tubro do mesmo anno. Des- (membrada do municipio de Ca- (choeira. Suppressa e annexa à (ao de Cachoeira, pelo Decreto (n. 7.479, de 8 de Julho de 1931. (restabelecida pelo de n. 7.629, (de 16 de Setembro do mesmo (anno.

Num. de ordem	NOMES	Categoria da sede	RESUMO HISTORICO
35	<i>Condeuba</i>	(Cidade	(Villa creada com a denomi- (nação de Santo Antonio da Bar- (ra, pela Lei Prov. n. 809, de (11 de Junho de 1860. Desmem- (brada do municipio de Caetitê. (Installada em 14 de Maio de (1861. Cidade com a denomina- (ção actual pela Lei Prov. n. (2.673, de 28 de Junho de 1889.
36	<i>Conquista</i>	(Cidade	(Villa creada, com a denomi- (nação de Victoria, pela Lei (Prov. n. 124, de 19 de Maio de (1840. Desmembrada do muni- (cipio de Caetitê. Installada em (9 de Novembro do mesmo anno. (Cidade com a denominação (actual por Acto de 1.º de Ju- (lho de 1891.
37	<i>Coração de Maria</i> ..	(Villa..	(Villa creada com a denomi- (nação de Santissimo Coração (de Maria, por Acto 199 de 10 (de Março de 1891. Desmem- (brada dos municipios da Puri- (ficação (actualmente irará) e (Santo Amaro. Installada em 13 (de Abril do mesmo anno.
38	<i>Correntina</i>	(Villa..	(Villa creada, com sede na (povoação do Rio das Eguas, (pela Lei Prov. n. 973, de 15 de (Maio de 1866. Desmembrada do (municipio de Carinhanha. Ins- (tallada em 13 de Maio de 1867. (Suppressa pelas Leis Provs. ns. (1.960, de 8 de Junho de 1880, (e 2.579, de 4 de Maio de 1888. (Restaurada com a denominação (actual por Acto n. 319 de 5 de (Maio de 1891.
39	<i>Cruz das Almas</i> ...	(Cidade	(Villa creada pela Lei Estad. (n. 190, de 29 de Julho de 1897. (Desmembrada do municipio de (São Felix. Installada em 1. de (Dezembro do mesmo anno. Ci- (dade pela Lei Estad. n. 1.537 (de 31 de Agosto de 1921.

Num. de ordem	Categoria da sêde	RESUMO HISTORICO
40 <i>Curaçá</i>	(Villa..	(Villa creada com a sêde na (povoação de Pambú, por De- (creto de 6 de Julho de 1832. (Installada em 17 de Maio de (1834. Desmembrada do muni- (cipio de Joazeiro. Transferida (para a povoação de Capim (Grosso pela Lei Prov. n. 488, (de 6 de Junho de 1853. Tomou (a denominação actual por Acto (n. 59, de 10 de Julho de 1890.
41 <i>Djalma Dutra</i>	(Villa..	(Antigo arraial de Cannabra- (va. Villa creada com o nome de (Miguel Calmon pela Lei Estad. (n. 1.726, de 6 de Agosto de (1924. Desmembrada do muni- (cipio de Jacobina. Installada (em 26 de Outubro do mes- (mo anno. Tomou a denomina- (ção actual pelo Decreto n. (7.115, de 11 de Dezembro de (1930.
42 <i>Encruzilhada</i>	(Villa..	(Villa creada pela Lei Estad. (n. 1.483, de 17 de Junho de (1921. Desmembrada do muni- (cipio de Conquista. Installada (em 1.º de Janeiro de 1922.
43 <i>Entre Rios</i>	(Villa..	(Villa creada pela Lei Prov. (n. 1.178, de 3 de Abril de 1872. (Desmembrada do municipio de (Inhambupe. Installada em 23 (de Agosto de 1873.
44 <i>Esplanada</i>	(Cidade	(Villa installada com sêde na (povoação de Conde, em 17 de (Dezembro de 1806, com a mes- (ma denominação. Transferida (para o arraial de Esplanada pe- (la Lei Estad. n. 889, de 10 de (Junho de 1912. Cidade pela (Lei Estad. n. 1.525, de 19 de (Agosto de 1921. Tomou a de- (nominação actual pelo Decreto (n. 7.479, de 8 de Julho de (1931, pelo qual lhe foi anexa- (do o municipio de Villa Rica.

Num. de ordem .	Categoria da sêde	RESUMO HISTORICO
45 <i>Feira</i>	(Cidade	(Villa creada por Decreto de (13 de Novembro de 1832, com (a denominação de Feira de (Sant'Anna. Desmembrada do (municipio de Cachoeira. Ins- (tallada em 18 de Setembro de (1833. Cidade pela Lei Prov. n. (1.320, de 16 de Junho de 1873. (Tomou a denominação actual (pelo Decreto n. 7.479, de 8 de (Julho de 1931.
46 <i>Geremoabo</i>	(Cidade	(Villa creada por Decreto de (25 de Outubro de 1831. Des- (membrada do extinto municí- (pio de Itapicuru. Cidade pela (Lei Estad. n. 1.775, de 6 de (Julho de 1925.
47 <i>Gloria</i>	(Villa..	(Villa creada pela Lei Prov. (n. 2.553, de 1.º de Maio de (1886, com a denominação de (Santo Antonio da Gloria. Des- (membrada do municipio de Ge- (remoabo. Installada em 7 de (Janeiro de 1887. Tomou a de- (nominação actual pelo Decreto (n. 7.479, de 8 de Julho de (1931.
48 <i>Guanamby</i>	(Villa..	(Antigo arraial de Bella Flor. (Villa creada com a denomina- (ção actual por Lei Estad. n. (1.364, de 14 de Agosto de 1919. (Desmembrada do municipio de (Monte Alto. Installada em 1.º (de Janeiro de 1920. Sendo-lhe (annexado o municipio de Mon- (te Alto pelo Decreto n. 7.479, (de 8 de Julho de 1931.
49 <i>Ilhéos</i>	(Cidade	(Villa fundada em 1535. Ci- (dade pela Lei Prov. n. 2.187, (de 28 de Junho de 1881.
50 <i>Inhambupe</i>	(Cidade	(Villa creada pela Resolução (de 28 de Abril de 1728, e Carta (Regia de 26 de Janeiro de 1801. (Installada em 13 de Março de (1802. Cidade pela Lei Estad. n. (134, de 6 de Agosto de 1896.

Num.
de
ordem

Categoria
da
sede

RESUMO HISTORICO

- 51 *Ipirá* (Cidade (Villa creada, com a denomi-
(nação de Camisão, pela Lei
(Prov. n. 520, de 20 de Abril
(de 1855. Desmembrada do mu-
(nicipio de Feira de Sant'Anna
((actualmente Feira). Installa-
(da em 3 de Março de 1856. Ci-
(dade pela Lei Estad. n. 144, de
(8 de Agosto de 1896. Tomou a
(denominação actual pelo De-
(creto n. 7.521, de 20 de Julho
(de 1931.
- 52 *Irará* (Cidade (Villa creada com sede na po-
(voação de Agua Fria. Transte-
(rida para o arraial da Purifi-
(cação dos Campos por Decreto
(de 10 de Julho de 1832 e Lei
(Prov. n. 173, de 27 de Maio de
(1842. Cidade com a denomina-
(ção actual pela Lei Estad. n.
(100, de 8 de Agosto de 1895.
- 53 *Itaberaba* (Cidade (Villa creada com a denomi-
(nação de Orobó, pela Lei Prov.
(n. 1.715, de 26 de Março de
(1877. Desmembrada do muni-
(cipio de Camisão (hoje Ipirá).
(Installada em 30 de Julho do
(mesmo anno. Cidade com a de-
(nominação actual por Lei Es-
(tad. n. 176, de 25 de Junho de
(1897.
- 54 *Itabuna* (Cidade (Antigo districto de Taboças.
(Villa creada com a denomi-
(nação actual pela Lei Estad.
(n. 692, de 13 de Setembro de
(1906. Desmembrada do muni-
(cipio de Ilhéos. Installada em
(1.º de Janeiro de 1908. Cidade
(por Lei Estad. n. 807, de 28
(de Julho de 1910.
- 55 *Itambé* (Villa.. (Antigo arraial de Verruga.
(Villa creada pela Lei Estad. n.
(2.042, de 12 de Agosto de 1927.
(Desmembrada do municipio de
(Conquista. Installada em 1.º de
(Janeiro de 1928.

Num. de ordem	Categoría -la sêde	RESUMO HISTORICO
56 Itaparica	(Cidade	(Villa creada pelo Decreto de (25 de Outubro de 1831. Instal- (lada em 4 de Agosto de 1833. (Desmembrada do municipio do (Salvador. Cidade por Acto de (31 de Outubro de 1890.
57 Itacaré	(Villa..	(Villa creada em 27 de Ja- (neiro de 1732, com a denomi- (nação de Barra do Rio de Con- (tas, da qual foi desmembrada. (Tomou a denominação de Ita- (pira pelo Decreto n. 7.479, de (8 de Julho de 1931, tomando (a denominação actual pelo De- (creto n. 7.850, de 16 de De- (zembro de 1931.
58 Itaquara	(Villa..	(Antigo arraial de Caldeirão. (Villa creada com a denomina- (ção actual pela Lei Estad. n. (1.873, de 19 de Julho de 1926. (Installada em 3 de Outubro do (mesmo anno. Desmembrada do (municipio de Santa Ignez.
59 Ituassu	(Cidade	(Villa creada com a denomi- (nação do Brejo Grande, pela (Lei Prov. n. 988, de 9 de Ou- (tubro de 1867. Desmembrada (do municipio de Santa Isabel (do Paraguassú, (actualmente (Mucugê). Installada em 20 de (Fevereiro de 1868. Cidade com (a denominação actual pela Lei (Estad. n. 216, de 26 de Agosto (de 1897.
60 Jacaracy	(Villa..	(Villa creada com a denomi- (nação de Boa Viagem e Almas, (pela Lei Prov. n. 1.958, de 7 (de Junho de 1880. Desmembra- (da do municipio de Caetitê. (Installada em 25 de Abril de (1895. Tomou a denominação (actual pela Lei Estad. n. 464, (de 19 de Agosto de 1902.
61 Jacobina	(Cidade	(Villa creada em 24 de Junho (de 1722. Cidade pela Lei Prov. (n. 2.049, de 28 de Julho de (1880. Pelo Decreto n. 7.479, (de 8 de Julho de 1931, lhe foi (annexado o municipio de Saú- (de.

Num. de ordem	NOMES	Categoria da sede	RESUMO HISTORICO
62	<i>Jacubype</i>	(Cidade	(Villa creada pela Lei Prov. (n. 1.823, de 1.º de Agosto de (1878 com a denominação de (Riachão de Jacubype. Desmem- (brada do município de Jacobi- (na. Installada em 25 de Outu- (bro do mesmo anno. Cidade pe- (la Lei Estad. n. 2.140, de 14 (de Agosto de 1928. Tomou a (denominação actual pelo De- (creto n. 7.479, de 8 de Julho (de 1931, pelo qual lhe foi an- (nexado o município de Con- (ceição do Coité.
63	<i>Jaguaquara</i>	(Cidade	(Villa creada pela Lei Estad. (n. 1.472, de 18 de Maio de (1921. Demembrada do municí- (pio de Areia. Installada em 2 (de Agosto do mesmo anno. Ci- (dade pela Lei Estad. n. 1.673, (de 30 de Agosto de 1923.
64	<i>Jaguaripe</i>	(Cidade	(Villa creada por ordem Re- (gia. de 27 de Dezembro de (1693. Installada em Dezembro (de 1697. Cidade pela Lei Estad. (n. 296, de 12 de Maio de 1899. (Suppressa e annexada ao mu- (nicípio de Aratubype pelo De- (creto n. 7.479, de 8 de Julho (de 1931 e restabelecida pelo (Decreto n. 7.582, de 31 de (Agosto de 1931.
65	<i>Jequié</i>	(Cidade	(Villa creada pela Lei Estad. (n. 180, de 10 de Julho de 1897. (Desmembrada do município de (Maracás. Cidade pela Lei Es- (tad. n. 779, de 13 de Junho de (1910.
66	<i>Jequiriça</i>	(Villa..	(Villa creada com a denomi- (nação de Capella Nova do Je- (quiriçá, por Acto de 31 de Ja- (neiro de 1891. Desmembrada (do município de Areia. Instal- (lada em 20 de Fevereiro do (mesmo anno. Tomou a denomi- (nação actual pela Lei Estad. n. (570, de 15 de Setembro de (1904.

Núm. de ordem	NOMES	Categoria da sêde	RESUMO HISTORICO
67	<i>Jouzeiro</i>	Cidade	(Villa creada em 9 de Maio (de 1833. Cidade pela Lei Prov. (n. 1.814, de 15 de Julho de (1878.
68	<i>Lage</i>	Villa..	(Antiga povoação de Nova La- (ge, elevada a Villa com a de- (nominação actual pela Lei Es- (tad. n. 595, de 20 de Julho de (1905. Desmembrada do muni- (cipio de Aratuhype.
69	<i>Lapa</i>	Cidade	(Villa creada por Acto de 18 (de Setembro de 1890, com a (denominação de Bom Jesus da (Lapa. Desmembrada do municí- (pio de Frubú (actualmente Rio (Branco). Installada em 7 de (Janeiro de 1891. Cidade pela Lei (Estad. n. 1.682, de 31 de Agos- (to de 1923. Tomou a denomi- (nação actual pelo Decreto n. (7.479, de 8 de Julho de 1931.
70	<i>Lençóes</i>	Cidade	(Villa creada pela Lei Prov. (n. 604, de 18 de Dezembro de (1856. Desmembrada do muni- (cipio de Santa Izabel do Pa- (raguassú (actualmente Mucu- (gê). Cidade pela Lei Prov. n. (946, de 20 de Maio de 1864. (Pelo Decreto n. 7.479, de 8 de (Julho de 1931, lhe foi anexa- (do o municipio de Wagner.
71	<i>Livramento</i>	Cidade	(Villa creada, com a denomi- (nação de Villa Velha, pela Lei (Estad. n. 1.496, de 26 de Julho (de 1924. Desmembrada do mu- (nicipio de Minas do Rio de (Contas. Installada em 6 de Ou- (tubro do mesmo anno. Tomou (a denominação actual pela Lei (Estad. n. 1.612, de 25 de Maio (de 1923. Cidade pela Lei Estad. (n. 1.918, de 13 de Agosto de (1926.

Num. de ordem	Categoria da sede	RESUMO HISTÓRICO
72 <i>Macalubas</i>	(Cidade	(Villa creada por Decreto de (6 de Julho de 1832. Desmem- (brada do município de Urubú ((actualmente Rio Branco). Ins- (tallada em 23 de Setembro de (1833. Cidade pela Lei Estad. n. (1.761, de 10 de Junho de 1925. (Pelo Decreto n. 7.479, de 8 de (Julho de 1931 lhe foi annexado (o município de Bom Sucesso.
73 <i>Manoel Victorino</i>	(Villa..	(Creada com a denominação (actual pela Lei Estad. n. 1.911, (de 9 de Agosto de 1926. Instal- (lada em 15 de Novembro do (mesmo anno. Constituiu o an- (tigo município de Santo Sé.
74 <i>Maracás</i>	(Cidade	(Villa creada pela Lei Prov. (n. 518, de 19 de Abril de 1855. (Desmembrada do município de (Santa Izabel do Paraguassú ((actualmente Mucugê). Instal- (lada em 5 de Janeiro de 1856. (Cidade pela Lei Estad. n. 810, (de 30 de Julho de 1910.
75 <i>Marayogipe</i>	(Cidade	(Villa creada em virtude da (Provisão Regia de 9 de Feye- (reiro de 1725. Installada em (1728. Cidade pela Lei Prov. n. (389, de 8 de Maio de 1850.
76 <i>Marahu</i>	(Villa..	(Villa creada em 17 de Junho (de 1761.
77 <i>Matta</i>	(Villa..	(Villa creada com o nome de (<i>Matta de São João</i> pela Lei (Prov. n. 241, de 15 de Abril de (1846, que supprimiu o muni- (cipio de Abrantes. Tomou o (nome actual pelo Decreto n. (7.479, de 8 de Julho de 1931.
78 <i>Monte Alegre</i>	(Cidade	(Villa creada pela Lei Prov. (n. 669, de 31 de Dezembro de (1857. Desmembrada do muni- (cipio de Jacobina. Installada (em 11 de Janeiro de 1862. Ci- (dade pela Lei Estad. n. 196, de (5 de Agosto de 1897. Pelo De- (creto n. 7.479, de 8 de Julho (de 1931, lhe foi annexado o (município de Baixa Grande.

Num. de ordem	NOMES	Categoria da sede	RESUMO HISTORICO
79	<i>Montenegro</i>	(Villa..	(Antigo arraial de Camassary, Villa creada com a denominação actual pela Lei Estad. n. 1.809, de 28 de Julho de 1925. (Installada em 7 de Setembro do mesmo anno. Desmembrada do antigo municipio de Abrantes, o qual ficou suppresso pela referida Lei.
80	<i>Monte Santo</i>	(Villa..	(Villa creada com a denominação de Coração de Jesus do Monte Santo pela Lei Prov. n. 51, de 21 de Março de 1837. (Desmembrada do extinto municipio de Ilapicuru. Installada em 15 de Agosto do mesmo anno. Pelo Decreto n. 7.479, de 8 de Julho de 1931 lhe foram annexados os municipio de Uauá e Cumbe.
81	<i>Morro do Chapéo</i> ..	(Cidade	(Villa creada pela Lei Prov. n. 933, de 7 de Maio de 1864. (Desmembrada do municipio de Jacobina. Installada em 6 de Novembro de 1865. Cidade pela Lei Estad. n. 751, de 8 de Agosto de 1909. Pelo Decreto n. 7.479, de 8 de Julho de 1931, lhe foi annexado o municipio de Irecê.
82	<i>Mucugê</i>	(Cidade	(Antiga povoação de Mucugê da Chapada Diamantina. Villa creada com a denominação de Saula Izabel do Paraguassú pela Lei Prov. n. 271, de 17 de Maio de 1847. Desmembrada do municipio de Minas do Rio Contas. Installada em 7 de Fevereiro de 1848. Cidade com a denominação de S. João do Paraguassú por Acto de 2 de Outubro de 1890. Tomou a denominação actual pela Lei Estad. n. 1.226, de 23 de Agosto de 1917.

Num. de ordem	Categoria da sêde	RESUMO HISTORICO
83	Mucury (Villa..	(Villa creada com o nome de (S. José do Porto Alegre por (Ordem Regia de 10 de Outu- (bro de 1769. Installada em 15 (de Outubro de 1779. Tomou o (nome actual pelo Decreto n. (7.191. de 13 de Janeiro de (1931. Pelo mesmo Decreto foi (suppresso o municipio de Vi- (gosa e annexado ao seu terri- (torio.
84	Mundo Novo (Cidade	(Villa creada por Acto de 1. ^o (de Março de 1890. Desmembra- (da do municipio de Monte Ale- (gre. Installada em 27 de Março (do mesmo anno. Cidade pela (Lei Est. n. 144, de 8 de Agosto (de 1896.
85	Muritiba (Cidade	(Villa creada pela Lei Estad. (n. 1.349. de 8 de Agosto de (1919. Desmembrada do muni- (cipio de S. Felix do Paraguan- (sú (hoje S. Felix). Installada (em 1. ^o de Janeiro de 1920. Ci- (dade pela Lei Estad. n. 1.568, (de 3 de Agosto de 1922.
86	Mutuipe (Villa..	(Antigo arraial de Mutum. (Villa creada com a denomina- (ção actual pela Lei Estad. n. (1.882. de 26 de Julho de 1926. (Installada em 12 de Outubro (do mesmo anno. Desmembra- (da do municipio de Jequiriçá.
87	Nazareth (Cidade	(Villa creada por Decreto de (25 de Outubro de 1831. Des- (membrada do municipio de Sa- (guaripe. Cidade pela Lei Prov. (n. 368, de 10 de Novembro de (1849.

Num. de ordem	NOMES	Categoriã da sêde	RESUMO HISTORICO
88	<i>Nilo Peçanha</i>	(Villa..	(Villa creada com o nome de (Nova Boipeba em 19 de Dezem- (bro de 1810, e installada em 28 (de Fevereiro de 1811. Sup- (pressa pela Lei Prov. n. 284, (de 29 de Maio de 1847. Restau- (rada pela Lei Prov. n. 1.279, (de 30 de Abril de 1873. Des- (membrada do municipio de Ta- (peroã e reinstallada em 4 de (Junho de 1874. Tomou o nome (de Nilo Peçanha, pelo Decreto (n. 7.149 de 24 de Dezembro (de 1930.
89	<i>Palmeiras</i>	(Cidade	(Villa creada por Acto de 23 : (de Dezembro de 1890, com o : (nome de Villa Bella das Pal- (meiras, tendo sido desmem- (brada do municipio de Len- (ções e installada em 15 de Ja- (neiro de 1891. Pelo Decreto n (7.120, de 13 de Dezembro de (1930, foi elevada a categoria (de Cidade, passando a denomi- (nar-se Palmeiras.
90	<i>Paramirim</i>	(Villa..	(Villa creada com sêde na (Freguezia de Morro do Fogo e (denominação de Agua Quente, (pela Lei Prov. n. 1.849, de 16 (de Setembro de 1878. Sup- (pressa pela Resolução Prov. n. (2.175, de 20 de Junho de 1881. (Restaurada por Acto de 24 de (Março de 1890. Desmembrada (do municipio de Minas do Rio (de Contas, hoje Rio de Contas). (Reinstallada em 23 de Maio de (1891. Transferida para a Pó- (voação de Paramirim, pela Lei (Estad. n. 460, de 16 de Julho (de 1902, tomando esse nome (pela de n. 736, de 26 de Ju- (nho de 1909.
91	<i>Paripiranga</i>	(Villa..	(Pelo Decreto n. 7.479, de 8 (de Julho de 1931, foram reu- (nidos os territorios dos dois (municipios, então existentes, (de Patrocínio do Coité e Cicero- (Dantas, que passaram a cons- (tituir o municipio de Paripir- (ranga.

Num. de ordem	Categoria da sede	RESUMÔ HISTORICO
92 <i>Pilão Arcado</i>	(Villa..	(Villa creada por Alvarã de (15 de Janeiro de 1810. Sup- (pressa pela Lei Prov. n. 650, (de 14 de Dezembro de 1857. (Restaurada por Acto de 31 de (Outubro de 1890. Desmembra- (da do municipio de Remanso. (Reinstallada em 30 de Dezem- (bro do mesmo anno.
93 <i>Porões</i>	(Villa..	(Villa creada por Lei Prov. (n. 1.986, de 26 de Junho de (1880. Desmembrada do muni- (cipio de Victoria (actualmente (Conquista). Installada em 25 (de Abril de 1883. Suppressa (por Leis Estad. n. 522, de 17 (de Setembro de 1903 e 1.468, (de 14 de Maio de 1921. Restau- (rada pelas Leis ns. 1.238, de (20 de Maio de 1918 e pela de (n. 1.564, de 21 de Julho de (1922, desmembrada do municí- (pio de Boa Nova. Reinstallada (em 29 de Setembro de 1922.
94 <i>Pojuca</i>z.....	(Villa..	(Villa creada pela Lei Estad. (n. 979, de 29 de Julho de 1913. (Desmembrada do municipio de (Sant'Anna do Catú (hoje Catú). (Installada em 26 de Outubro (do mesmo anno.
95 <i>Porto Seguro</i>	(Cidade	(Villa creada por Carta Re- (gia de 27 de Maio de 1534. Ci- (dade por Acto n. 499, de 30 de (Junho de 1891. Pela Lei Estad. (n. 1.961, de 8 de Junho de 1927. (foi suppresso o municipio de (Trancoso e annexado ao de (Porto Seguro. Pelo Decreto n. (7.479, de 8 de Julho de 1934, (lhe foi annexado o municipio (de Santa Cruz.
96 <i>Prado</i>	(Cidade	(Villa creada em 3 de Marco (de 1755. Installada em 12 de (Dezembro de 1764. Cidade por (Lei Estad. n. 129, de 3 de Ago- (sto de 1896.

Num. de ordem	NOMES	Categoria da sede	RESUMO HISTORICO
97	<i>Queimadas</i>	(Villa..	(Villa creada com a denomina- (ção de Villa Bella de Santo (Antonio das Queimadas, por (Lei Prov. n. 2.454, de 20 de (Junho de 1884. Desmembrada (do municipio de Villa Nova da (Rainha (actualmente Bomfim). (Tomou a denominação actual (pela Lei Estad. n. 1.081, de 19 (de Junho de 1915.
98	<i>Remanso</i>	(Cidade	(Villa creada com a denomina- (ção de Remanso de Pilão Ar- (caço, pela Lei Prov. n. 650, de (14 de Dezembro de 1857, que (supprimiu o municipio de Pi- (lão Areado. Installada em 25 de (Junho de 1858. Cidade com a (denominação actual pela Lei (Estad. n. 369, de 8 de Agosto (de 1900.
99	<i>Riacho de Sant'Anna</i> (Villa..	(Villa creada pela Lei Prov. (n. 1.826, de 13 de Agosto de (1878. Desmembrada do muni- (cipio de Monte Alto. Installa- (da em 19 de Abril de 1879.
100	<i>Rio Branco</i>	(Cidade	(Antiga aldeia de Urubú de (cima. Villa creada em 1746. (Cidade pela Lei Estad. n. 177, (de 25 de Junho de 1897. To- (mou a denominação actual pela (Lei Estad. n. 884, de 29 de (Maio de 1912.
101	<i>Rio de Contas</i>	(Cidade	(Villa creada com a denomina- (ção de N. S. do Livra- (mento de Minas do Rio de Con- (tas e installada em 1724. Ci- (dade pela Lei Prov. n. 2.544, (de 28 de Agosto de 1885. To- (mou a denominação actual (pelo Decreto n. 7.479, de 8 de (Julho de 1931.
102	<i>Rio Preto</i>	(Villa..	(Villa creada por Lei Prov. (n. 119, de 26 de Março de 1840, (com o nome de Santa Ritta do (Rio Preto. Desmembrada do (municipio de Barra. Installada (em 3 de Novembro do mesmo (anno. Tomou a denominação (actual pelo Decreto n. 7.479, (de 8 de Julho de 1931.

Num.
de
ordem

Categoria
da
sede

RESUMO HISTORICO

- 103 *Rio Real* (Villa.. (Os municipios de Barracão,
(Jandaira e Itapicurú foram ex-
(tinctos pelo Decreto n. 7.479,
(de 8 de Julho de 1931, for-
(mando o novo municipio de
(Rio Real, creado pelo citado
(Decreto.
- 104 *Ruy Barbosa* (Cidade (Antigo arraial de Orobó
(Grande. Villa creada pela Lei
(Est. n. 1.022 A, de 25 de Ju-
(nho de 1914, com a denomi-
(nação de Orobó. Desmembra-
(da do municipio de Itaberaba.
(Installada em 6 de Outubro de
(1914. Cidade pela Lei Estad. n.
(1.601, de 28 de Agosto de 1922.
(Tomou a denominação actual
(pela Lei Estad. n. 1.637, de 13
(de Agosto de 1923.
- 105 *SALVADOR* (Cidade (Fundada em 1549. Foi Capital
(do Brasil até 1763.
- 106 *Sant'Anna* (Cidade (Villa creada por Acto de 26
(de Agosto de 1890, com a de-
(nominação de Sant'Anna dos
(Brejos. Desmembrada do mu-
(nicipio de Santa Maria da Vi-
(ctoria (actualmente Santa Ma-
(ria). Installada em 16 de De-
(zembro de 1890. Cidade pela
(Lei Estad. n. 410, de 25 de Abril
(de 1901. Tomou a denomina-
(ção actual pelo Decreto n.
(7.479 de 8 de Julho de 1931.
- 107 *Santa Ignez* (Cidade (Villa creada pela Lei Estad.
(n. 1.714, de 22 de Julho de
(1924. Desmembrada do muni-
(cipio de Areia. Installada em
(26 de Outubro do mesmo anno.
(Cidade pela Lei Estad. n.
(1.944, de 18 de Maio de 1927.

Núm. de ordem	NOMES	Categoria da sede	RESUMO HISTORICO
108 <i>Santa Maria</i>	(Cidade		(Villa creada, com a sede no (arraial do Porto de Santa Ma- (ria da Victoria, pela Lei Prov. (n. 1.960, de 8 de Junho de (1880, que transferiu para (aquelle arraial a sede do mu- (nicipio de Rio das Eguas (actualmente Correntina). Sup- (pressa pela Lei Prov. n. 2.558, (de 14 de Maio de 1886. Res- (taurada pela Lei Prov. n. (2.579, de 4 de Maio de 1888. (Cidade com a denominação (actual pela Lei Esta. n. 737, de (26 de Junho de 1909.
109 <i>Santarém</i>	(Cidade		(Villa creada por Ordem Re- (gia de 27 de Dezembro de (1758. Cidade por Lei Estad. n. (759, de 14 de Agosto de 1909.
110 <i>Santa Therezinha</i> ..	(Villa..		(A villa de Tapéra que era (sede do extincto municipio de (Monte Cruzeiro, passou a de- (nominar-se Santa Therezinha, (pela Lei n. 2.105, de 25 de (Julho de 1928, tendo o Decre- (to n. 7.479, de 8 de Julho de (1931, mudado o nome do mu- (nicipio de Monte Cruzeiro para (o de Santa Therezinha.
111 <i>Santo Amaro</i>	(Cidade		(Villa creada em 5 de Janeiro (de 1727. Cidade por Lei Prov. (n. 43, de 13 de Março de 1837.
112 <i>Santo Antonio</i>	(Cidade		(Villa creada pela Lei Prov. (n. 1.952, de 29 de Maio de (1880, com a denominação de (Santo Antonio de Jesus. Des- (membrada do municipio de (Nazareth. Installada em 4 de (Março de 1883. Cidade por (Acto de 30 de Junho de 1891 (Tomou o nome actual pelo De- (creto n. 7.479, de 8 de Julho (de 1931.

N.º e ordem	Categoria da sede	RESUMO HISTORICO
113 <i>Santo Estevam</i>	(Villa..	(Villa creada, pela Lei Estad. (n. 1.491, de 12 de Julho de (1924, com a denominação de (Santo Estevam do Jacuhype. (Desmembrada do municipio de (Cachoeira. Installada em 21 (de Setembro do mesmo anno. (Tomou este nome pelo Decreto (n. 7.479, de 8 de Julho de (1931.
114 <i>São Felippe</i>	(Villa..	(Villa creada por Lei Prov. (n. 1.952, de 29 de Maio de (1880. Desmembrada do muni- (cipio de Maragogipe. Instal- (lada em 25 de Novembro de (1883.
115 <i>São Felix</i>	(Cidade	(Antiga povoação de S. Felix. (Villa creada por Acto de 23 de (Dezembro de 1889, com a de- (nominação de São Felix do (Paraguassú. Desmembrada do (municipio de Cachoeira. Instal- (lada em 1.º de Fevereiro de (1890. Cidade por Decreto de 25 (de Outubro do mesmo anno. (Tomou o nome actual pelo De- (creto n. 7.479, de 8 de Julho (de 1931.
116 <i>São Francisco</i>	(Villa..	(Villa creada com a denomi- (nação de S. Francisco da Barra (de Sergy do Conde, a 27 de (Novembro de 1697, em virtude (da Carta Regia, de 27 de De- (zembro de 1693. Installada em (16 de Fevereiro de 1698.
117 <i>São Gonçalo</i>	(Cidade	(Villa creada, por Lei Prov. (n. 2.460, de 28 de Julho de 1884, (com o nome de São Gon- (çalo dos Campos. Desmembra- (da do municipio de Cachoeira. (Installada em 23 de Fevereiro (de 1885. Cidade por Lei Estad. (n. 176, de 25 de Junho de 1897. (Tomou a denominação actual. (pelo Decreto n. 7.479, de 8 de (Julho de 1931.

Num. de ordem	NOMES	Categoria da sede	RESUMO HISTORICO
118	<i>São Miguel</i>	(Villa..	(Villa creada por Acto de 1. ^o (de Junho de 1891. Desmem- (brada do municipio de Santo (Antonio de Jesus (hoje Santo (Antonio). Installada em 8 de (Junho do mesmo anno.
119	<i>São Sebastião</i>	(Villa..	(Antigo arraial de S. Sebas- (tião das Cabeceiras de Passé. (Villa creada com a denomina- (ção actual pela Lei Estad. n. (1870, de 19 de Julho de 1926. (Installada em 12 de Outubro (do mesmo anno. Desmembrada (do municipio de S. Francisco, (suppressa e annexada ao mes- (mo pelo Decreto n. 7.479, de 8 (de Julho de 1931 e réstabele- (cida pelo de n. 7.600, de 11 (de Setembro do mesmo anno.
120	<i>Seabra</i>	(Cidade	(Villa creada com a denomi- (nação de Villa Agricola de (Campestre, pela Lei Prov. n. (2.652, de 14 de Maio de 1889. (Desmembrada do municipio de (Lençóes. Installada em 14 de (Dezembro do mesmo anno. Ci- (dade por Decreto n. 491, de 22 (de Junho de 1891. Pela Lei (Estad. n. 1.126 A, de 27 de (Agosto de 1915, foi denomina- (do Dr. Seabra, tomando a de- (nominação actual pelo Decre- (to n. 7.479, de 8 de Julho de (1931.
121	<i>Serrinha</i>	(Cidade	(Villa creada pela Lei Prov. (n. 1.609, de 13 de Junho de (1876. Desmembrada do muni- (cipio de Purificação (actual- (mente Irará). Installada em 1. ^o (de Janeiro de 1877. Cidade por (Acto de 30 de Junho de 1891. (Pelo Decreto n. 7.479, de 8 de (Julho de 1931 lhe foi anne- (xado o municipio de Aracy.

Num. de ordem	NOMES	Categoria da sede	RESUMO HISTORICO
122	<i>Taperoá</i>	(Cidade	(Villa creada por Lei Prov. (n. 284, de 29 de Maio de 1847, (que transferiu para a povoa- (ção de Taperoá a sede da Villa (Nova Boipeba. Cidade pela Lei (Estad. 1.131, de 1.º de Abril (de 1916.
123	<i>Una</i>	(Villa..	(Villa creada por Acto de 2 (de Agosto de 1890. Desmem- (brada do municipio de Ilhéos. (Installada em 16 de Agosto do (mesmo anno. Suppressa e an- (nexada ao municipio de Can- (naveiras pela Lei Estad. n. (1.652, de 23 de Agosto de 1923. (Restaurada pela Lei de n. 1.718, (de 2 de Agosto de 1924. Reins- (tallada em 30 de Outubro do (mesmo anno.
124	<i>Urandy</i>	(Villa..	(Villa creada com a denomi- (nação de Villa Bella das Um- (buranas, pelo Acto de 8 de Ju- (nho de 1890, que poz em exe- (cução a Lei Prov. n. 2.661, de (8 de Junho de 1889. Desmem- (brada do municipio de Cactité. (Installada em 1.º de Outubro (de 1890. Transferida de Um- (buranas para a povoação de (Duas Barras, com a denomina- (ção actual pela Lei Estad. n. (1.276, de 10 de Agosto de 1918. (Installada em 12 de Outubro (do mesmo anno.
125	<i>Valença</i>	(Cidade	(Villa creada por Carta Re- (gia de 23 de Janeiro de 1799. (Installada em 10 de Julho do (mesmo anno. Desmembrada do (termo de Villa de Cayrú. Ci- (dade pela Lei Prov. n. 368, de (10 de Novembro de 1849.

DIVISÃO ADMINISTRATIVA DO ESTADO DA BAHIA
EM 1932

PREFEITURAS	DISTRICTOS
AFFONSO PENNA	(Affonso Penna (Rio da Dona (Commercio
ALAGOINHAS	(Alagoinhas (Aramary (Araçás (Igreja Nova (Riacho da Guia
ALCOBAÇA	(Alcobaca (N. S. do Itanhen
AMARGOSA	(Amargosa (Corrente (Corta Mão (Tartaruga
ANCHIETA	(Anchieta (Catolés (Abaira (Ypiranga (Guarany (Palmares
ANDARAHY	(Andarahy (Chique-Chique (Iguassú
ANGICAL	(Angical (Brejo Velho (Barão de Cotegipe (Campo Largo (Geraes do Cariporé
ARATUHYPE	(Aratuhype
AREIA	(Areia (Riachão (Sapucaia
BARRA	(Barra (Icatú (Brejo do Burity (Igarahy
BARRA DA ESTIVA	(Barra da Estiva (Jussiape (Jequy

PREFEITURAS	DISTRICTOS
<i>BARREIRAS</i>	(Barreiras (Sant'Anna (São Desiderio (Varzeas
<i>BELMONTE</i>	(Belmonte (Cachoeirinha
<i>BOA NOVA</i>	(Bôa Nova (Barra da Preguiça (Cajazeira
<i>BOMFIM</i>	(Bomfim (Jaguarary (Catuny
<i>BREJÕES</i>	(Brejões (Veados
<i>BROTAS</i>	(Brotas (Chapada Velha (Jordão (Oliveira dos Brejinhos (Corrente
<i>BRUMADO</i>	(Brumado (São Pedro (Olhos d'Agua (Santa Barbara dos Casados
<i>CACHOEIRA</i>	(Cachoeira (Belém (São Thiago do Iguape
<i>CACULÉ'</i>	(Caculé (Rio do Antonio (São Sebastião (Ibytira
<i>CAETITE'</i>	(Caetité (Bonito (Cannabrava dos Caldeiras (Brejinho das Amethystas (Lagôa Real
<i>CAMAMU'</i>	(Camamú (Orojó (Santa Cruz de Barcellos (Igrapiúna

PREFEITURAS	DISTRICTOS
<i>CAMPO FORMOSO</i>	(Campo Formoso (Pindobassú
<i>CANNAVIERAS</i>	(Cannavieiras (Boa Vista do Jacarandá (Rio de Salsa (Serra da Onça
<i>CAPIVARY</i>	(Capivary
<i>CARAVELLAS</i>	(Caravellas
<i>CARINHANHA</i>	(Carinhanha (Malhada (Parateca (Rio Alegre (Côcos
<i>CASA NOVA</i>	(Casa Nova (Pau a Pique (S. José do Campo Formoso (Sant'Anna do Sobradinho
<i>CASTRO ALVES</i>	(Castro Alves (Santo Antonio do Argoim (Sitio do Meio (Sururú
<i>CATU'</i>	(Catú (São Miguel
<i>CAYRU'</i>	(Cayru (Gambôa do Morro (Velha Boipeba
<i>CHIQUE-CHIQUE</i>	(Chique-Chique (Mata-Fome (Pedras (Tiriricas (Cannabrava do Gonçalo (Assuruá (Brumado do Assuruá (Santo Ignacio (Guigós
<i>CIPO'</i>	(Cipó (Amparo (Novo Amparo (Pombal (Mirandella (Soure (Tucano (Triumpho

PREFEITURAS	DISTRICTOS
CONCEIÇÃO DA FEIRA	(Conceição da Feira
	(Condeúba
	(São João do Alipio
	(Tremendal
CONDEÚBA	(Santa Rosa
	(Candeal
	(Carahybas
	(Peripá
	(Conquista
	(Barra do Furado
	(Bello Campo
CONQUISTA	(Coquinhos
	(São João da Villa Nova
	(José Gonçalves
	(Barra da Choça
CORAÇÃO DE MARIA	(Coração de Maria
	(São Simão
CORRENTINA	(Correntina
	(Cruz das Almas
CRUZ DAS ALMAS	(Sapé
	(Baixa das Palmeiras
	(Curaçá
	(Barrô Vermelho
CURAÇA	(Ibó
	(Patamutê
	(Chorrochó
DJALMÁ DUTRA	(Djalma Dutra
	(Pandorama
	(Encruzilhada
ENCRUZILHADA	(Campinas
	(Maracahy
	(Ribeirão do Salto
	(Entre Rios
	(Cambuhys
ENTRE RIOS	(Capella da Conceição
	(Divina Pastora
	(Subahuma
	(Esplanada
	(Conde
ESPLANADA	(Palame
	(Cajueiro
	(Bom Jesus

PREFEITURAS	DISTRICTOS
FEIRA	(Feira (Bom Despacho (Bonfim (Remédios da Gamelleira (Almas (Humildes (Santa Barbara (Tanquinho (São Vicente (São José das Itaporocas
GEREMOABO	(Geremoabo (Serra Negra (Canchê (Bebedouro
GLORIA	(Gloria (Bonfim (Rodellas
GUANAMBY	(Guanamby (Itaguassú (Mucambo (Gentio (Monte Alto (Boqueirão das Parreiras (Laranjeiras
ILHÉOS	(Ilhéos (Itariry (Castello Novo (Primavera (Ouro Preto (Agua Preta (Olivença
INHAMBUPE	(Inhambupe (Itaporocas (Aporá (Satyro Dias
IPIRÁ'	(Ipirá (Serra Preta
IRARA'	(Irará (Agua Fria (Bento Simões (Ouricangas (Pedrão (Quaresma
ITABERABA	(Itaberaba (Boa Vista

PREFEITURAS	DISTRICTOS
<i>ITABUNA</i>	(Itabuna (Ferradas (Macuco (Palestina
<i>ITACARE'</i>	(Itacaré (Itapira (Caculé (Congogi
<i>ITAMBE'</i>	(Itambé
<i>ITAPARICA</i>	(Itaparica (St. Antonio dos Vallasques (Vera Cruz (Salinas da Margarida (Santo Amaro do Catú (Manguinhos (Encarnação
<i>ITAQUARA</i>	(Itaquara
<i>ITUASSU'</i>	(Ituassú (Carahybas (Sussuarana
<i>JACARACY</i>	(Jacaracy (Rio das Palmeiras
<i>JACOBINA</i>	(Jacobina (Riachão (Cahen (Itageigú (Saúde (Riachuelo
<i>JACUHYPE</i>	(Jacuhype (Candéal (Gavião (Conceição do Coité (Valente
<i>JAGUAQUARA</i>	(Jaguaquara (Itirussú (Rio Preto
<i>JAQUARIPE</i>	(Jaguaripe (Novo Horizonte (Pirajubya (Capella da Palma (Barreiras de Jacuruna

PREFEITURAS	DISTRICTOS
<i>JEQUIE'</i>	(Jequié (Baixão (Rio Branco (Boassú (Jitaúna (Rio Novo (Alfredo Martins)
<i>JEQUIRICA'</i>	(Jequiricá
<i>JOAZEIRO</i>	(Joazeiro (Pedra Branca (Carahybinhas (Junco
<i>LAGE</i>	(Lage
<i>LAPA</i>	(Lapa (Sítio do Matto
<i>LENÇÓES</i>	(Lençóes (Afranio Peixoto (Wagner
<i>LIVRAMENTO</i>	(Livramento (Currealinho (Conceição
<i>MACAHUBAS</i>	(Macahubas (Lagoa Clara (São Sebastião (Santa Ritta (Bom Sucesso (Barro Vermelho (Remedios
<i>MANOEL VICTORINO</i>	(Oliveira (Alegre (Boqueirão (Lagôa (Sento Sé (Taboleiro Alto
<i>MARACÁS</i>	(Maracás (Machado Portella (Serra da Boa Vista
<i>MARAGOIPE</i>	(Maragogipe (Caveiras (Nagé (Capanema (Coqueiros

PREFEITURAS	DISTRICTOS
<i>MARAHU</i>	(Marabú (Água Branca (São Sebastião
<i>MATTA</i>	(Matta (Assú da Torre (Cipó do Assú (São José da Matta
<i>MONTE ALEGRE</i>	(Monte Alegre (Baixa Grande
<i>MONTENEGRO</i>	(Montenegro (Abrantes (São Bento do Monte Gordo
<i>MONTE SANTO</i>	(Monte Santo (Cansação (Uauá (Cumbe
<i>MORRO DO CHAPÉO</i>	(Morro do Chapéo (Cannabrava do Miranda (Brejinhos (Riachão de Utinga (Ventura (Bella Vista de Utinga (Irecê (America Dourada (Rochedo
<i>MUCUGÉ</i>	(Mucugé (Guiné (João Correia (Cascavel
<i>MUCURY</i>	(Mucury (Riacho Doce (Viçosa (Colonia Leopoldina
<i>MUNDO NOVO</i>	(Mundo Novo (Bonito (França
<i>MURITIBA</i>	(Muritiba (Cabeças (São José do Aporá
<i>MUTUIPE</i>	(Mutuipe

PREFEITURAS	DISTRICTOS
NAZARETH	(Nazareth (Onbra
NILÓ PEÇANHA	(Nilo Peçanha
PALMEIRAS	(Palmeiras
PARAMIRIM	(Paramirim (Cannabravinha (Santa Maria do Ouro (Agua Quente
PARIPIRANGA	(Paripiranga (Cicero Dantas
PILÃO ARCADE	(Pilão Arcado (Brejo da Serra (Salinas de Santo Antonio
POÇÕES	(Poções (Nova Lage (Ibicuíhy (Campos Salles (Iguahy
POJUCA	(Pojuca (Miranga
PORTO SEGURO	(Porto Seguro (Villa Verde (São José do Buranhem (Trançoso (Santa Cruz
PRADO	(Prado (Cumuruxatiba (Escondido
QUEIMADAS	(Queimadas (Itiúba (Santa Luzia
REMANSO	(Remanso (Peixe (Poços

PREFEITURAS	DISTRICTOS
RIACHO DE SANT'ANNA	(Riacho de Sant'Anna (Mattas
RIO BRANCO	(Rio Branco (Bom Jardim
RIO DE CONTAS	(Rio de Contas (Boa Sentença (Furna (Gravata
RIO PRETO	(Rio Preto (Formosa
RIO REAL	(Rio Real (Jandaíra (Itapicuru
RUY BARBOSA	(Ruy Barbosa (Paraizo (Lagedinho (Morro das Flores
	(Sé (São Pedro (Sant'Anna (Conceição da Praia (Pilar
<i>Urbanos</i>	(Rua do Paço (Santo Antonio (Mares (Brotas (Nazareth (Penha (Victoria
SALVADOR (CAPITAL)	((Aratu (Colegipe (Itapoan (Maré
<i>Suburbanos</i>	(Matoim (Paripe (Passé (Pirajá (Candeias (Santo Amaro de Ipitanga
SANT'ANNA	(Sant'Anna (Porto Novo do Corrente (São Gonçalo

PREFEITURAS	DISTRITOS
SANTA IGNEZ	(Santa Ignez (Olhos d'Água
SANTA MARIA	(Santa Maria
SANTARÉM	(Santarém (Gandú
SANTA THEREZINHA	(Santa Therezinha (Monte Cruzeiro (João Amaro (São Francisco do Cajueiro (Sítio Novo
SANTO AMARO	(N. S. da Purificação (N. S. do Rosario (Oliveira do Campinhó (Bom Jardim (Sant'Anna do Lustosa (Saubara (São Bento do Inhatá (Rio Fundo
SANTO ANTONIO	(Santo Antonio (Vargem Grande
SANTO ESTEVAM	(Santo Estevam
SÃO FELIPPE	(São Felippe (São Roque
SÃO FELIX	(São Felix (Outeiro Redondo
SÃO FRANCISCO	(São Gonçalo (N. S. do Monte Socorro (Monte do Reconcavo (Madre Deus do Boqueirão
SÃO GONÇALO	(São Gonçalo (Mercês (Umburanas
SÃO MIGUEL	(São Miguel
SÃO SEBASTIÃO	(São Sebastião (Jacuhype

PREFEITURAS	DISTRICTOS
SEABRA	(Seabra (Jatobá (Parnaíba (Varzea do Caldas
SERRINHA	(Serrinha (Beritinga (Lamarão (Aracy (João Vieira
TAPEROÁ'	(Taperoá (Camurugy
UNA	(Una (Xupurú
URANDY	(Urandy (São José da Gamelleira (Umburanas (Furados
VALENÇA	(Valença (Guerem (Maricoabo (Serra Grande

DIVISÃO DO ESTADO BAHIA, EM COMARCAS, POR
ENTRANCIAS EM 1932

COMARCAS DE 1.^a ENTRANCIA

Barra	Ipirá
Barracão	Itaberaba
Barreiras	Macahúbas
Brumado	Maracás
Caetité	Monte Santo
Chique-Chique	Morro do Chapéo
Condeúba	Remanso
Conquista	Rio Branco
Geremoabo	Rio de Contas
Guanamby	Santa Maria

COMARCAS DE 2.^a ENTRANCIA

Amargosa	Inhambupe
Andaraí	Itabuna
Areia	Itacaré
Bomfim	Jacobina
Camamú	Jequié
Cannavieiras	Joazeiro
Caravellas	Lavras Diamantinas
Castro Alves	Mundo Novo
Esplanada	

COMARCAS DE 3.^a ENTRANCIA

Alagoinhas	Miatta
Cachoeira	Nazareth
Feira	Santo Amaro
Ilhéos	Scrriinha
Maragogipe	Valença

COMARCA DE 4.^a ENTRANCIA

Salvador (Capital)

RELAÇÃO DAS COMARCAS COM OS RESPECTIVOS
TERMOS E DISTRICTOS DE PAZ EM 1932

COMARCAS	TERMOS	DISTRICTOS DE PAZ
ALAGOINHAS.....	{ Alagoinhas	{ Alagoinhas { Araçás { Aramary { Igreja Nova { Riacho da Guia
	{ Irará	{ Irará { Agua Fria { Conceição de Bento Simões { Ouricangas { Pedrão { Quaresma
AMARGOSA	{ Amargosa	{ Amargosa { Corrente { Corta Mão { Tartaruga { Brejões (Município { Veados (
	{ Lage	{ Lage
	{ São Miguel	{ São Miguel
ANDARAHY.....	{ Andarahy	{ Andarahy { Chique-Chique { Iguassú
	{ Mucugê	{ Mucugê { Cascavel { Guiné { João Correia
	{ Mucugê	{ João Correia
AREIA.....	{ Areia	{ Areia { Riachão { Sapucaia
	{ Santa Ignez	{ Santa Ignez { Olhos d'Agua
	{ Itaquara	{ Itaquara (Caldeirão)
JAGUAQUARA	{ Jaguaquara	{ Jaguaquara { Itirussú { Rio Preto
	{ Jequiriçá	{ Jequiriçá { Mutuipe (Município)

COMARCAS	TERMOS	DISTRICTOS DE PAZ	
BARRAÇÃO.....	{	{ Barracão (Barracão	
		{ (Cajueiro	
	{	{ Itapicuru (Itapicuru	
		{ (Bom Jesus	
{	{	{ Cipó (Cipó	
		{ (Amparo	
	{	{ (Novo Amparo	
		{ (Mirandella	
{	{ Cipó (Soure		
	{ (Pombal		
BARRA.....	{	{ Barra (Barra	
		{ (Brejo do Burity	
		{ (Igarahy	
{	{	{ (Itatú	
		{ Rio Preto (Rio Preto	
BARREIRAS.....	{	{ (Formosa	
		{ Barreiras (Barreiras	
	{	{ (Sant' Anna	
		{ (São Desiderio	
		{ (Varzeas	
{	{	{ Angical (Angical	
		{ (Brejo Velho	
	{	{ Barão de Cotegipe (Barão de Cotegipe-	
BOMFIM.....	{	{ (Campo Formoso	
		{ (Cariporé	
		{ Bomfim (Bomfim	
{	{	{ Jaguarary (Jaguarary	
		{ Catuny (Catuny	
		{ Campo Formoso (Campo Formoso	
{	{	{ (Phidobassú	
		{ Queimadas (Queimadas	
		{ (Itiúba	
BRUMADO.....	{	{ (Santa Luzia	
		{ Brumado (Brumado	
		{ (São Pedro	
		{ (Santa Barbara dos Casados-	
ITUASSÚ.....	{	{ (Olhos d' Agua	
		{ Ituassú (Ituassú	
		{	{ Carahybas (Carahybas
			{ Sussuařana (Sussuařana
			{ Barra da Estiva (Barra da Estiva
			{ Jussiape (Jussiape
{ Jequy (Jequy			

COMARCAS	TERNOS	DISTRICITOS DE PAZ
	Cachoeira	(Cachoeira (Belém (São Thiago do Iguape (Conceição da Feira (Mun.) (Santo Estevam (Mun.)
	Cruz das Almas	(Cruz das Almas (Baixa das Palmeiras (Sapé
	CACHOEIRA.....	(Muritiba (Cabeças (São José do Aporá
	São Felix	(São Felix (Outeiro Redondo
	São Gonçalo	(São Gonçalo (Mercês (Resgates de Umburanas
CAETITE'	Caetité	(Caetité (Lagoa Real (Bonito (Cannabrava dos Caldeiras (Brejinho dos Amethystas
	Caenlé	(Caculé (São Sebastião (Rio do Antonio (Ibytira
	Urandy	(Urandy (Umburanas (São José da Gamelleira (Furados
CAMANU'	Camamú	(Camamú (Alfredo Mar'ins (Funil (Santa Cruz de Barcellos.
	Santarém	(Santarém (Gandú (Igrapiúna

COMARCAS	TERMOS	DISTRICTOS DE PAZ
CANNAVIEIRAS .	Cannavieiras	(Cannavieiras
		(Boa Vista de Jacarandá
		(Rio de Salsa
CANNAVIEIRAS .	Belmonte	(Serra da Onça
		(Belmonte
		(Cachoeirinha
CANNAVIEIRAS .	Porto Seguro	(Porto Seguro
		(Villa Verde
		(São José do Buranhem
CANNAVIEIRAS .	Caravellas	(Santa Cruz
		(Trancoso
		(Caravellas
CARAVELLAS ...	Prado	(Prado
		(Cumuruxatiba
		(Escondido
CARAVELLAS ...	Alcobaça	(Alcobaça
		(N. S. do Itanhem
		(Mucury
CARAVELLAS ...	Mucury	(Riacho Doce
		(Viçosa
		(Colonia Leopoldina
CASTRO ALVES .	Castro Alves	(Castro Alves
		(Santo Antonio do Argoim
		(Sítio do Meio
CASTRO ALVES .	Affonso Penna	(Sururú ou Muzunguê
		(Affonso Penna
		(Commercio
CASTRO ALVES .	Santa Therezinha	(Rio da Dona
		(Santa Therezinha
		(Monte Cruzeiro
CASTRO ALVES .	Santa Therezinha	(São Francisco do Cajueiro
		(Sítio Novo
		(João Amaro
CHIQUE-CHIQUE	Chique-Chique	(Chique-Chique
		(Mata Fome
		(Pedras
CHIQUE-CHIQUE	Assuruá	(Tiriricas
		(Cannabrava do Gonçalo
		(Assuruá
CHIQUE-CHIQUE	Assuruá	(Santo Ignacio
		(Guigós
		(Brumado

COMARCAS	TERMOS	DISTRICTOS DE PAZ
CONDEÚBA.....	{ Condeúba	{ Condeúba
		{ Tremendal
		{ São João do Alipio
		{ Santa Rosa
		{ Carahybas
		{ Peripá
		{ Candeal
	{ Jacaracy	{ Jacaracy
		{ Rio das Palmeiras
CONQUISTA.....	{ Conquista	{ Conquista
		{ Barra do Furado
		{ Bello Campo
		{ Coquinhos
		{ São João da Villa Nova
		{ José Gonçalves
		{ Barra da Choça
		{ Itambé
	{ Encruzilhada	{ Encruzilhada
		{ Campinas
		{ Maracahy
		{ Ribeirão do Salto
ESPLANADA.....	{ Esplanada	{ Esplanada
		{ Conde
		{ Palame
	{ Jandaira	{ Jandaira
FEIRA.....	{ Feira	{ Feira
		{ Bomfim
		{ Bom Despacho
		{ Almas
		{ São José de Itapororocas
		{ Humildes
		{ Santa Barbara
		{ Tanquinho (Santo Antonio)
		{ Remedio da Gamelleira
		{ São Vicente
	{ Jacuhype	{ Jacuhype
		{ Candeal
		{ Gavão

COMARCAS	TERMOS	DISTRICTOS DE PAZ
GEREMOABO	{ Geremoabo	{ Geremoabo { Serra Negra { Canché { Bebedouro
	{ Gloria	{ Gloria { Rodellas { Bomfim
	{ Paripiranga	{ Paripiranga
	{ Cicero Dantas	{ Cicero Dantas (Bom Con- selho)
GUANAMBY.....	{ Guanamby	{ Guanamby { Mucambo { Gentio { Itaguassú
	{ Riacho de Sant'Anna	{ Riacho de Sant'Anna { Mattas
	{ Monte Alto	{ Monte Alto { Boqueirão das Parreiras { Laranjeiras
ILHÉOS.....	{ Ilhéos	{ Ilhéos { Itariry { Castello Novo { Primavera { Olivença { Agua Preta { Ouro Preto (Pirangy) { Una { Xupurú
INHAMBUPE.....	{ Inhambupe	{ Inhambupe { Itapororocas { Aporá { Satyro Dias
	{ Entre Rios	{ Entre Rios { Cambuhys { Conceição { Divina Pastora { Subahuma
IPIRÁ'	{ Ipirá	{ Ipirá { Serra Preta

COMARCAS	TERMOS	DISTRICTOS DE PAZ
ITABERABA.....	{ Itaberaba	{ Itaueraba { Bôa Vista
	{ Ruy Barbosa	{ Ruy Barbosa { Paraizo { Lagedinho { Morro das Flores
ITABUNA.....	{ Itabuna	{ Itabuna { Conceição das Ferradas { Mucambo { Palestina
ITACARE'.....	{ Itacaré	{ Itacaré { Itapira { Itumirim (Caculé) { Itajahy (Congogi)
	{ Marahú	{ Marahú { Barra da Agua Branca { São Sebastião
JACOBINA.....	{ Jacobina	{ Jacobina { Riachão { Caben { Itageigú
	{ Djalma Dutra	{ Djalma Dutra { Pindorama (Tanquinho)
	{ Saúde	{ Saúde { Riachuelo
JEQUIE'.....	{ Jequié	{ Jequié { Baixão { Rio Branco { Jitaúna { Bonassú { Rio Novo { Aiquara { Itagi
	{ Bôa Nova	{ Bôa Nova { Preguiça { Cajazeira
	{ Poções	{ Poções { Nova Lage { Ibicúhy (Rio Novo) { Campos Salles { Iguaúhy

COMARCAS	TERMOS	DISTRICTOS DE PAZ
JOAZEIRO	Joazeiro	(Joazeiro (Carahybinhas (Junco (Pedra Branca
	Curacá	(Curacá (Barro Vermelho (Ibó (Patamuté (Chorrochó
	Casa Nova	(Casa Nova (Pau a Pique (S. José do Campo Formoso (Sant'Anna do Sobradinho
	Manoel Victorino	(Oliveira (Taboeiro Alto (Alegre (Boqueirão (Sento Sé (Lagôa
	Lençóes	(Lençóes (Afranio Peixoto (Estiva)
LAVRAS DIAMANTINAS.....	Palmeiras	(Palmeiras
	Seabra	(Seabra (Varzea do Caldas (Parnahyba (Jatobá
	Guarany	(Guarany (Palmares
	Macahúbas	(Macahúbas (Santa Rita (Lagôa Clara (São Sebastião
MACAHUBAS.....	Bom Successo	(Bom Successo (Remedios (Barro Vermelho
	Oliveira do Brejinho	(Oliveira do Brejinho (Corrente
	Brotas	(Brotas (Chapada Velha (Jordão

COMARCAS	TERMOS	DISTRITOS DE PAZ
MARAGOGIPE ...	Maragogipe	(Maragogipe (Capanema (Nagé (Caveiras (Coqueiros
	Itaparica	(Itaparica (Vera Cruz (Barra do Gil) (Santo Amaro do Café (Salinas da Margarida (Sto. Antonio dos Vallasques (Encarnação (Manguinhos
	São Felippe	(São Felippe (São Roque
MARACÁS.....	(Maracás	(Maracás (Machado Portella (Serra da Boa Vista
MATTA	Matta	(Matta (Assú da Torre (Cipó do Assú (São José da Matta
	Montenegro	(Montenegro (Camassary) (Abrantes (São Bento do Monte Gordo
	Catú	(Catú (São Miguel
MONTE SANTO ..	Pojuca	(Pojuca (Miranga
	Monte Santo	(Monte Santo (Cansação (Cumbe (Uauá
MORRO DO CHA- PÉO	Tucano	(Tucano (Triumpho (Aracy (João Vieira
	Morro do Chapéo	(Morro do Chapéo (Brejinhos (Cannabrava do Miranda (Bella Vista de Utinga (Ventura (Riachão de Utinga (Wagner
	Irecê	(Irecê (America Dourada (Rochedo

COMARCAS	TERMOS	DISTRICTOS DE PAZ	
MUNDO NOVO ...	Mundo Novo	(Mundo Novo (Bonito (França	
	Capivary	(Capivary	
	Monte Alegre	(Monte Alegre	
	Baixa Grande	(Baixa Grande	
NAZARETH	Nazareth	(Nazareth (Onha (Aratuhype (Município)	
	Jaguaripe	(Jaguaripe (Novo Horizonte (Estiva) (Pirajuhya (Capella da Palma (Pra- zeres) (Barreiras de Jacuruna	
	Santo Antonio	(Santo Antonio (Vargem Grande	
REMANSO	Remanso	(Remanso (Poços (Peixe	
	Pilão Arcaão	(Pilão Arcaão (Salinas de Santo Antonio (Brejo da Serra	
RIO BRANCO....	Rio Branco	(Rio Branco (Bom Jardim	
	Lapa	(Lapa (Sítio do Matto	
	Carinhanha	(Carinhanha (Malhada (Parateca	

COMARCAS	TERMOS	DISTRICTOS DE PAZ
RIO DE CONTAS	Rio de Contas	(Rio de Contas (Furna (Gravatá (Boa Sentença
	Livramento	(Livramento (Curralinho (Conceição
	Paramirim	(Paramirim (Agua. Quente (Cannabravinha (Santa Maria do Ouro
	Bom Jesus do Rio de Contas	(Bom Jesus do Rio de Contas (Anchieta) (Abaíra (Catolés (Ypiranga (Guarany (Palmares
		(Brotas (Conceição da Praia (Mares (Nazareth (Penha
SALVADOR	(Urbanos ..	(Pilar (Rua do Paço (Sant'Anna (Santo Antonio (São Pedro (Sé (Victoria
	(Suburbanos	(Aratú (Cotegipe (Itapoan (Maré (Matoin (Paípe (Passé (Pirajá (Candeias (Santo Amaro do Iplanga.
	Santa Maria	(Santa Maria (Alegre (Côcos
	Sant'Anna	(Sant'Anna (São Gonçalo (Porto Novo do Correnté
	Correntina	(Correntina

COMARCAS	TERMOS	DISTRICTOS DE PAZ
SANTO AMARO ..	Santo Amaro	(Purificação (Séde (Rosario ... ((Saubara (Oliveira dos Campinhos (Rio Fundo (Bom Jardim (Sant' Anna do Lustosa (São Bento do Inhatá
	São Francisco	(São Gonçalo (Monte do Reconcavo (Madre Deus do Boqueirão (Socorro (N. S.)
	São Sebastião	(São Sebastião (Cinco Rids (Maracanga- (lha) (Jacuhype
	Coração de Maria	(Coração de Maria (São Simão
	Serrinha	(Serrinha (Beringas (Manga) (Lamarão
VALENÇA	Valença	(Valença (Maricoabo (Guerém (Serra Grande
	Taperoá	(Taperoá (Camurugy (Nilo Peçanha (Município)
	Cayrú	(Cayrú (Gambôa do Morro (Velha Boipeba

SUPERIOR TRIBUNAL DE JUSTIÇA DA BAHIA

Comparativo das entradas e julgamentos no biennio de 1931-1932

NATUREZA DOS FEITOS	1931		1932	
	Entrada	Julgamento	Entrada	Julgamento
Asções rescisórias	1	2	—	1
Aggravos de instrumentos ..	67	48	71	73
Aggravos de petição	143	134	87	90
Apellações civeis	212	244	234	181
Apellações crimes	141	136	109	120
Cartas testemunhaveis ...	—	—	3	4
Conflictos de jurisdição ...	4	3	4	5
Embargos civeis	128	149	95	76
Embargos de declaração	3	3	4	4
Embargos de nullidades ...	1	—	3	1
Petições de habeas-corporus .	230	227	175	175
Reclamações	42	42	27	27
Reclamações sobre embargos	11	11	18	18
Recursos criminaes	100	106	56	82
Recursos de habeas-corporus .	118	123	100	75
Representações	6	2	1	1
Suspeições	1	1	—	—
Total	1.208	1.231	987	933

ESTATISTICA JUDICIARIA DO ESTADO DA BAHIA
EM 1932

COMARCAS	TERMOS	FEITOS JULGADOS			
		Civels	Cri- mes	De ou- tra na- tureza	Total
Alagoinhas	{ Alagoinhas	37	10	-	47
	{ Irará	41	6	-	47
	Total	78	16	-	94
Amargosa	{ Amargosa	-	-	-	-
	{ Lage	-	-	-	-
	{ São Miguel	-	-	-	-
	Total				
Andaraib	{ Andaraib	10	7	13	30
	{ Mucugê	2	1	0	3
	Total	12	8	13	33
Arela	{ Arela	32	5	30	67
	{ Santa Ignez	6	0	6	12
	{ Itaquara	2	2	5	9
	{ Jaguaquara	9	1	15	25
	{ Jequiricá	0	2	3	5
	Total	49	10	59	118
Barracão	{ Barracão	-	-	-	-
	{ Itapicurú	-	-	-	-
	{ Cipó	-	-	-	-
	Total				
Barra	{ Barra	11	5	31	47
	{ Rio Preto	0	-	-	-
	Total	11	5	31	47

COMARCAS	TERMOS	FEITOS JULGADOS			
		Civeis	Cri- mes	De ou- tra na- tureza	Total
Barreiras.....	(Barreiras	14	6	22	42
	(Angical	1	1	15	17
	(Barão de Cotegipe	-	-	-	-
	Total	15	7	37	59
Bomfim	(Bomfim	27	15	52	94
	(Campo Formoso	1	2	10	13
	(Queimadas	0	6	4	10
	Total	28	23	66	117
Brumado.....	(Brumado	66	7	0	73
	(Ituassú	87	11	0	98
	(Barra da Estiva	68	9	0	77
	Total	221	27	0	248
Cachoeira.....	(Cachoeira	48	9	1	58
	(Cruz das Almas	25	1	0	26
	(Muritiba	35	11	3	49
	(São Felix	4	2	1	7
	(São Gonçalo	29	9	2	40
Total	141	32	7	180	
Caetité.....	(Caetité	52	6	-	58
	(Caculé	24	5	-	29
	(Urandy	28	3	-	31
	Total	104	14	-	118
Camamú.....	(Camamú	-	-	-	-
	(Santarém	-	-	-	-
Cannavieiras....	(Cannavieiras	42	6	6	54
	(Belmonte	26	7	4	37
	(Porto Seguro	19	1	2	22
	Total	87	14	12	113

COMARCAS	TERMOS	FEITOS JULGADOS			
		Civeis	Cri- mes	De ou- tra na- tureza	Total
Caravellas	{ Caravellas	7	17	12	36
	{ Prado	6	5	18	29
	{ Alcobaça	8	5	11	24
	{ Mucury	2	7	12	21
	Total	23	34	53	110
Castro Alves...	{ Castro Alves	62	13	-	75
	{ Affonso Penna	18	1	-	19
	{ Santa Therezinha	23	3	-	26
	Total	103	17	-	120
Chique-Chique..	{ Chique-Chique	2	3	-	5
	{ Assuruá	-	1	-	1
	Total	2	4	-	6
Condeúba	{ Condeúba	30	17	-	47
	{ Jacaracy	15	2	-	17
	Total	45	19	-	64
Conquista	{ Conquista	-	-	-	-
	{ Encruzilhada	-	-	-	-
	Total	-	-	-	-
Esplanada.....	{ Esplanada	27	9	11	47
	{ Jandaira	6	7	7	20
	Total	33	16	18	67
Feira.....	{ Feira	47	11	4	62
	{ Jacuhype	22	2	10	34
	Total	69	13	14	96

COMARCAS	TERMOS	FEITOS JULGADOS			
		Civeis	Cri- mes	De ou- tra na- tureza	Total
Gereñoabo.....	(Geremoabo	-	-	-	-
	(Gloria	9	2	11	22
	(Paripiranga	11	4	55	70
	(Cicero Dantas	-	-	-	-
	Total	20	6	66	92
Guanamby.....	(Guanamby	-	-	-	-
	(Riacho de Sant'Anna	-	-	-	-
	(Monte Ato	-	-	-	-
	Total				
Ihéos	(Ihéos	81	41	41	163
Inhambupe	(Inhambupe	42	3	135	180
	(Entre Rios	-	-	-	-
	Total	42	3	135	180
Ipirá.....	(Ipirá	22	12	8	42
Itaberaba	(Itaberaba	-	-	-	-
	(Ruy Barbosa	-	-	-	-
Itabuã.....	(Itabuã (*)	115	-	19	134
Itacaré	(Itacaré	30	20	37	87
	(Marahú	3	-	6	9
	Total	33	20	43	96
Jacobina	(Jacobina	45	15	79	139
	(Djalma Dutra	14	12	0	26
	(Saúde	4	0	0	4
	Total	63	27	79	169

COMARCAS	TERMOS	FEITOS JULGADOS			
		Civeis	Crimes	De outra natureza	Total
Jequié	(Jequié	-	-	-	-
	(Bôa Nova	-	-	-	-
	(Poções	-	-	-	-
Joaazeiro	(Joazeiro	38	10	0	48
	(Curaçá.....	4	9	0	13
	(Casa Nova	10	2	0	12
	(Manoel Victorino	4	1	0	5
	Total	56	22	0	78
Lavras Diaman- tuas.....	(Lenções	-	-	-	-
	(Palmeiras	-	-	-	-
	(Seabra	-	-	-	-
	(Guarany	-	-	-	-
Total					
Macahubas	(Macahubas	76	20	3	99
	(Bom Successo	3	3	0	6
	(Oliveira do Brejinho ..	0	0	0	0
	(Brotas	0	3	0	3
Total	79	26	3	108	
Maragogipe.....	(Maragogipe	29	3	105	137
	(Itaparica	12	5	92	109
	(São Felipe	25	3	20	48
Total	66	11	217	294	
Maracás	(Maracás	14	12	18	44
Matta	(Matta	6	10	24	40
	(Montenegro	2	4	5	11
	(Catú	15	3	43	61
	(Pojuca	0	1	2	3
Total	23	18	74	115	

		FEITOS JULGADOS			
COMARCAS	TERMOS	Cíveis	Cri- mes	De ou- tra na- tureza	Total
Monte Santo	(Monte Santo	20	7	2	29
	(Tucano	14	1	2	17
	Total	34	8	4	46
Morro do Chapéu	(Morro do Chapéu	98	3	10	111
	(Irecê	45	-	4	49
	Total	143	3	14	160
Mundo Novo....	(Mundo Novo	74	19	182	275
	(Capivary	9	3	-	12
	(Monte Alegre ...	22	7	-	29
	(Baixa Grande	7	6	-	13
Total	112	35	182	329	
Nazareth.....	(Nazareth	-	-	-	-
	(Jaguaripe	-	-	-	-
	(Santo Antonio	-	-	-	-
Remanso.....	(Remanso	-	-	-	-
	(Pilão Arcado	-	-	-	-
Rio Branco	(Rio Branco	5	6	-	11
	(Lapa	22	17	-	39
	(Carinhanha	22	3	-	25
	Total	49	26	-	75
Rio de Contas..	(Rio de Contas	2	2	11	15
	(Livramento	4	3	3	10
	(Paramirim	2	6	16	24
	(B. J. do R. de Contas	1	4	37	42
Total	9	15	67	91	

COMARCAS	TERMOS	FEITOS JULGADOS			
		Civeis	Cri- mes	De ou- tra na- tureza	Total
SALVADOR...	(Salvador (**))	-	19	349	368
Santa Maria	(Santa Maria	0	1	111	112
	(Sant'Anna	19	2	8	29
	(Correntina	3	4	19	26
	Total	22	7	138	167
Santo Amaro...	(Santo Amaro	68	37	9	114
	(São Francisco	23	6	6	35
	(São Sebastião	9	6	0	15
	(Coração de Maria	65	5	25	95
	Total	165	54	40	259
Serrinha	(Serrinha	12	4	28	44
	(Conceição do Coité ...	4	3	17	24
	Total	16	7	45	68
Valença.....	(Valença	87	35	18	140
	(Taperoá	2	3	0	5
	(Cayrú	0	0	0	0
	Total	89	38	18	145

OBSERVAÇÕES:

Encontram-se com este . os não informantes
 (*) Faltam os informes da Vara Crime
 (**) Da Comarca da Capital somente foram recebidas informações dos
 Juizes da Vara do Commercio, Vara de Orphãos, 1.ª Crime e da Pro-
 vedoria .

IDENTIFICAÇÕES CIVIS, POR NACIONALIDADES E SEXO

ANNOS	Iden- tifica- ções	NACIONALIDADES		SEXOS	
		Brasileira	Estrangeira	Homens	Mulheres
1928 ..	3.654	3.341	313	3.434	220
1929 ..	8.345	8.249	96	8.255	90
1930 ..	1.725	1.645	80	1.645	80
1931 ..	2.013	1.907	106	1.927	86
1932 ..	5.459	5.392	67	4.321	1.138
Total ..	21.196	20.534	662	19.582	1.614

IDENTIFICAÇÕES CRIMINAES, POR SEXO, NACIO- NALIDADE E DELICTO

ANNOS	Iden- tifi- cação	SEXOS		Nacionalidades		DELICTOS		
		Ho- mens	Mu- lheres	Brasi- leiros	Estran- geiros	Furtos	Homicí- dios	Outros delictos
1928 ..	230	226	4	216	14	78	72	80
1929 ..	109	103	6	105	4	37	19	53
1930 ..	104	103	1	95	9	37	12	55
1931 ..	126	126	-	126	-	74	17	35
1932 ..	274	273	1	274	-	128	50	96
Total ..	843	831	12	816	27	354	170	318

SERVIÇO MEDICO LEGAL
LESÕES CORPORAES, SEGUNDO O SEXO, IDADE, NACIONALIDADE e GRÃO

EXAME NO VIVO

ANNOS	SEXOS		IDADES		NACIONALIDADES		G R A O S			TOTAL
	Masculino.	Feminino	Menores	Adultos	Brasileira	Estrangeira	Leves	Gravos	Negativos	
1928	557	222	112	597	764	15	710	64	5	779
1929	615	199	183	626	794	20	709	96	9	814
1930	502	167	132	537	626	43	564	83	22	669
1931	548	167.	113	572	686	29	588	111	13	715
1932	525	126	131	515	626	25	564	64	23	651
Total	2.747	888	781	2.847	3.496	132	3.135	421	72	3.628

LESÕES CORPORAES SEGUNDO AS CAUSAS

EXAME NO VIVO

CAUSAS	1928	1929	1930	1931	1932
Asphyxia por gaz	-	-	1	-	-
Arma de fogo	17	22	42	51	23
Choque electrico	-	-	7	1	1
Instrumento contundente	621	626	415	406	398
Instrumento cortante	57	51	63	67	59
Instrumento corte-contundente	18	21	48	56	46
Instrumento corte-dilacerante	8	-	-	-	-
Instrumento perfurante-con-					
tundente	8	7	6	14	20
Instrumento perfurante cor-					
tante	27	34	45	65	49
Instrumento perfurante	6	2	8	2	8
Instrumento lacero-contun-					
denté	13	40	17	22	16
Instrumento lacero-cortante .	-	9	10	15	9
Queimaduras	3	2	6	16	3
Veneno	1	-	1	-	-
Negativos	-	-	-	-	23
Total	779	814	669	715	651

VIOLENCIA CARNAL, SEGUNDO A NACIONALIDADE E CAUSAS

EXAME NO VIVO

ANNOS	Nacionalidade	CAUSAS						TOTAL
		Delatoramento	Attentado ao pudor	Estrupro	Aborto	Preheza	Examea indolcidos	
1928	216	207	2	4	-	-	3	216
1929	188	172	3	10	-	-	1	188
1930	163	138	1	21	-	1	2	163
1931	205	186	4	13	-	-	2	205
1932	153	154	3	-	1	-	-	153
Total ..	930	857	15	48	1	1	8	930

ACCIDENTES, SEGUNDO O SEXO, IDADE E NACIONALIDADE

EXAME NO MORTO

ANNOS	SEXO		IDADE		Nacionalidade		TOTAL
	Masc.	Fem.	Menores	Adultos	Brasi- leira	Estran- geira	
1928	66	18	17	67	81	3	84
1929	56	8	21	43	60	4	64
1930	63	18	24	57	79	2	81
1931	47	12	17	42	59	-	59
1932	38	14	19	33	52	-	52
Total ..	270	70	98	242	331	9	340

ACCIDENTES, SEGUNDO AS CAUSAS

CAUSAS	1928	1929	1930	1931	1932
Arma de fogo	5	1	4	3	1
Electropressão	3	7	4	3	1
Esmagamento por automovel	9	-	-	-	-
Esmagamento por bonde	2	-	-	-	-
Esmagamento por motocylo	7	-	-	-	-
Instrumento contundente	16	30	29	25	24
Precipitação	5	-	-	6	1
Queda	-	3	7	-	-
Queimaduras	11	8	7	3	18
Soterramento	4	-	-	1	1
Submersão	22	15	30	17	6
Veneno	-	-	-	1	-
Total	84	64	81	59	52

HOMICÍDIOS, SEGUNDO OS SEXOS, IDADES E NACIONALIDADES

ANNOS	SEXO		IDADE		Nacionalidade		TOTAL
	Masc.	Fem.	Menores	Adultos	Brasi- leira	Estran- geira	
1928	10	1	-	11	11	-	11
1929	15	4	-	19	17	2	19
1930	20	2	4	18	22	-	22
1931	21	3	4	20	24	-	24
1932	20	5	5	20	25	-	25
Total ..	86	15	13	88	99	2	101

HOMICÍDIOS, SEGUNDO OS MEIOS EMPREGADOS

MEIOS	1928	1929	1930	1931	1932
Arma de fogo	5	8	16	17	12
Degollamento	-	-	-	1	-
Envenenamento	-	-	-	1	-
Instrumento contundente	1	2	5	1	4
Instrumento corte-contundente	-	2	-	-	-
Instrumento perfuro-cortante	4	6	1	2	3
Instrumento perfurante	1	1	-	2	5
Instrumento cortante	-	-	-	-	1
Total	11	19	22	24	25

SUICÍDIOS, SEGUNDO OS SEXOS, IDADES E NACIONALIDADES

	SEXO		IDADE		Nacionalidade		TOTAL
	Masc.	Fem.	Menores	Adultos	Brasi- leira	Estran- geira	
1928	20	5	8	17	23	2	25
1929	25	6	5	26	28	3	31
1930	24	12	4	32	33	3	36
1931	17	7	1	23	20	4	24
1932	30	7	2	35	35	2	37
Total . .	116	37	20	133	139	14	153

SUICÍDIO SEGUNDO OS MEIOS

MEIOS	1928	1929	1930	1931	1932
Arma de fogo	2	5	5	4	2
Bomba de peixe	-	-	-	-	1
Enforcamento	1	6	5	4	-
Envenenamento	19	17	19	8	28
Precipitação	-	-	4	3	-
Queimaduras	1	1	2	3	2
Submersão	2	2	-	2	2
Instrumento contundente	-	-	1	-	-
Instrumento cortante	-	-	-	-	1
Instrumento perfurante	-	-	-	-	1
Total	25	31	36	24	37

PENITENCIARIA DO ESTADO

POPULAÇÃO PENITENCIARIA DO ESTADO DA BAHIA, EM 1932
CONFORME A NATUREZA DO DELICTO

<i>ESPECIFICAÇÃO DO CRIME</i>	Existiam em 31-12- 1931	Entra- ram	Saíram	Existem em 31-12- 1932
Abigeato	2	—	—	2
Abigeato e ferimentos graves ...	1	—	—	1
Contrabando	2	—	1	1
Defloramento	5	—	3	2
Estelionato	1	—	1	0
Estelionato e furto	—	1	1	0
Estrupo	15	2	5	12
Ferimentos e tentativa de homi- cidio	1	—	—	1
Ferimentos e roubo	1	—	—	1
Ferimentos graves	3	5	4	4
Ferimentos leves	8	5	9	4
Ferimentos e estrupo	—	1	—	1
Furtos	10	10	9	11
Furtos (continuados)	1	1	2	0
Furto e ferimento	1	—	—	1
Furto e tentativa de furto	—	1	—	1
Homicídios	202	29	37	194
Homicídios (continuados)	2	—	—	2
Homicídios (cont. e roubo)	1	—	—	1
Homicídios e ferimentos graves	3	—	1	2
Homicídios e infanticídio	—	1	1	0
Homicídios e ferimentos leves ..	1	—	1	0
Homicídios e estrupo	1	—	—	1
Homicídios e furto	2	1	—	3
Homicídio e roubo	6	2	—	8
Homicídio e infanticídio e atten- tado ao pudor	1	—	1	0
Homicídio para roubar	3	2	1	4
Homicídio (parreicídio)	1	—	—	1
Homicídio (uxoricídio)	1	—	—	1
Incendio	1	—	1	0
Moeda falsa	1	—	—	1
Polygamia	—	1	—	1
Roubo	43	24	4	63
Roubo	1	—	—	1
Roubo (continuados)	1	—	—	1
Roubo e ferimentos	3	—	—	3
Roubo (roubo e abigeatos)	1	—	—	1
Roubo e furtos	—	1	—	1
Tentativa de homicídio	—	1	1	0
Tentativa de roubo	—	1	—	1
Outros delictos	2	—	1	1
Total	327	89	84	332

CASA DE DETENÇÃO

PREÇOS PROCESSADOS, SEGUNDO O SEXO E CAUSA, NOS ANOS DE 1931—1932

CAUSA DA PRISÃO	1931			1932		
	Masc.	Fem.	TOTAL	Masc.	Fem.	TOTAL
Agressão	2	-	2	-	-	-
Atropelamento	2	-	2	-	-	-
Attentado ao pudor	1	-	1	1	-	1
Banditismo	3	-	3	18	1	19
Contrabando	1	-	1	-	-	-
Crime político	-	-	-	1	-	1
Desfalque	3	-	3	-	-	-
Defloramento	7	-	7	10	-	10
Desordem	4	-	4	2	1	3
Deserção	8	-	8	-	-	-
Estampilhas falsas	-	-	-	3	-	3
Estellionato	4	-	4	-	-	-
Estrupo	4	-	4	3	-	3
Falência	-	-	-	3	-	3
Ferimento	40	-	40	35	2	37
Ferimento e furto	-	-	-	1	-	1
Furto	19	-	19	18	-	18
Homicídio	77	-	77	48	-	48
Homicídio duplo	-	-	-	1	-	1
Homicídio e ferimento	-	-	-	1	-	1
Incêndio	1	-	1	-	-	-
Infanticídio	-	-	-	-	1	1
Insubordinação	-	-	-	2	-	2
Offensa physica	1	-	1	-	-	-
Polygamia	1	-	1	1	-	1
Roubo	9	-	9	23	-	23
Tentativa de furto	-	-	-	3	-	3
Tentativa de homicídio	5	-	5	2	-	2
Tentativa de morte	-	-	-	1	-	1
Tentativa de roubo	2	-	2	-	-	-
Vigarista	-	-	-	2	-	2
Outras causas	21	-	21	22	1	23
Total	215	-	215	201	6	207

CASA DE DETENÇÃO

PRISÕES CORRECCIONAES, SEGUNDO A CAUSA DA PRISÃO, NOS ANOS DE 1931—1932

CAUSA DA PRISÃO	1931			1932		
	Masc.	Fem.	TOTAL	Masc.	Fem.	TOTAL
Atropelamento	1	-	1	-	-	-
Desacato	1	-	1	2	-	2
Desordem	136	52	188	41	46	87
Embriaguez	12	1	13	7	-	7
Felicitaria	9	7	16	-	-	-
Ferimento	-	-	-	1	1	2
Furto	11	-	11	13	-	13
Gatunagem	44	-	44	8	-	8
Indagações policiaes	5	-	5	2	-	2
Jogatina	44	-	44	6	-	6
Offensa á moral	7	2	9	-	17	17
Perturbador da ordem	-	-	-	4	-	4
Roubo	7	-	7	-	-	-
Vagabundagem	51	-	51	-	-	-
Outras causas	51	7	58	69	1	70
Total	379	69	448	153	65	218

DISTRICTOS POLICIAES. POR DELEGACIAS, DO
ESTADO DA BAHIA, EM 1932

DELEGACIAS	DISTRICTOS POLICIAES
AFFONSO PENNA	(Alfonso Penna (Rio da Dona (Commercio
ALAGOINHAS	(Alagoinhas (1.º e 2.º) (Alagoinhas Velha (Aramaary (Igreja Nova (Riacho da Guia (Araçás
ALCOBAÇA	(Alcobaca (Pedra d'Agua (Joania (Serraria (Cascata (Cachoeirinha (Itabentina (N. S. do Itanhem
AMARGOSA	(Amargosa (Correntes (Corta Mão (Ribeirão (São Roque (Tartaruga
ANCHIETA	(Anchieta (Catolés (Ypiranga (Abaira (Cambrava dos Gatos (Guarany (Sumidouro (Palmares
ANDARAHY	(Andarahy (Chique-Chique (Limoeiro (Mucambo (Iguassú (Olhos d'Agua de Andarahy (Piranhas

DELEGACIAS

DISTRICTOS POLICIAES

<i>ANGICAL</i>	(Angical (Brejo Velho (Santa Helena (Buritysinho (Missão do Aricobé (Barão de Cotegipe (Campo Largo (Geraes do Cariporé (Japaguá (Riacho das Neves
<i>ARATUHYPE</i>	(Aratuhype (Maragogipinho (Rancho Velho (Terra Secca
<i>AREIA</i>	(Aneia (Genipapo (Riachão (Ribeirão (Sapucaia (Volta do Rio
<i>BARRA</i>	(Barra (Icatú (Burity (Torrinha (ex-Igarahy)
<i>BARRA DA ESTIVA</i>	(Barra da Estiva (Jussiape (Sincorá (Triumpho (Jequi (Tracema (Passagem de Sant'Anna
<i>BARREIRAS</i>	(Barreiras (Sant'Anna (São Desiderio (Varzeas (Melancias do Rio Branco
<i>BELMONTE</i>	(Belmonte (Ilha Grande (Mugiguçaba (Pedra Branca (Triunfo (Poassú (Pombal (Ubú (Pontal

DELEGACIAS	DISTRICTOS POLICIAES
<i>BOA NOVA</i>	(Boa Nova (Rio Novo (Boa Esperança (Cajazeira (Cachoeira de Manoel Roque (Piabas (Barra da Preguiça
<i>BOMFIM</i>	(Bomfim (Cariacá (Canôa (Carrapichel (Jaguarary (Barriúha (Catuný (Itumirim (Santa Rosa
<i>BREJÕES</i>	(Brejões (Veados
<i>BROTAS</i>	(Brotas (Chapada Velha (Cocai (Gamelleira (Jordão (Mucambo (Tanque de Pedra (Barra do Mendes (Morro do Paramirim (Oliveira dos Brejinhos (Barro Vermelho (Rio do Peixe (Cornente (Pau Preto
<i>BRUMADO</i>	(Brumado (Lages (Mucambo (São Pedro (Olhos d'Agua (Santa Barbara dos Casados (Crystaes
<i>CACHOEIRA</i>	(Cachoeira (Belém (São Thiago do Iguape (S. Francisco do Paraguassú
<i>CACULÉ</i>	(Caculé (Rio do Antonio (São Sebastião (Ibytira

DELEGACIAS

DISTRICTOS POLICIAES

<i>CAETITE</i>	(Caetité (Aroeiras (Bonito (Camabrava dos Caldeiras (Furados (Santa Luzia (Brejinho das Amethystas (Lagoa Real
<i>CAMAMU</i>	(Camamú (Orojó (Acaraly (Santa Cruz de Barcellos (1. ^o (e 2. ^o) (Igrapiúna
<i>CAMPO FORMOSO</i>	(Campo Formoso (Conceição (Pindobassú (Santa Ephigenia (Capella de Santo Antonio (do Curral Velho (N. S. da Aparecida do Brejo (Bello Campo
<i>CANNAVIEIRAS</i>	(Cannavieiras (Poxim (Barreiras (Jacarandá (Ex-Boa Vista) (Mascote (Santa Clara (Ex-Serra da (Onça) (Vargito (Pindorama (Ex-Pacuhype) (Novo Horizonte (Angelim (Ex-Córrego do (Nado) (Barracão (Ex-Salsa). (Pau Assú (Sapucaeira (Ex-Cajazeira) (Negrinhos (Estreito
<i>CAPIVARY</i>	(Capivary (São João da Viração
<i>CARAVELLAS</i>	(Caravellas (Juerana (Povoação (Ponta d'Areia

DELEGACIAS	DISTRICTOS POLICIAES
CARINHANHA	(Carinhanha (Malhada (Paratéca (Côcos
CASA NOVA	(Casa Nova (Pau a Pique (Bem Bom (Sant'Anna (São Gonçalo
CASTRO ALVES	(Castro Alves (Santo Antonio do Sapé (Santo Antonio do Argoim (Sururú (Coração de Jesus
CATU'	(Catú (São Miguel (Sítio Novo
CAYRU'.....	(Cayrú (Galeão (Morro de S. Paulo (Velha Boipeba
CHIQUE-CHIQUE	(Chique-Chique (Mata Fome (Tiriricas (Marrecas (Cannabrava do Gonçalo (Assuruá (Santo Ignacio (Guigós (Tiririca do Assuruá (Brumado
CIPO'	(Cipó (Pombal (Soure (Tucano (Lagôa do Brejinho (Novo Amparo (Mirandella (Amparo
CONCEIÇÃO DA FEIRA	(Conceição da Feira

DELEGACIAS	DISTRICTOS POLICIAES
<i>CONDEÚBA</i>	(Condeúba (Candeal (Santa Rosa dos Curraes Ve- lhos (São Felippe (São Gonçalo das Lages (São João Baptista do Alipio (Carahybas (Peripá
<i>CONQUISTA</i>	(Conquista (Angicos (Santa Cruz (São João da Villa Nova (São Paulo (Serra das Salinas (Itaipú (Barra da Choça (Nova Lage do Gavião (Campo Formoso (Volta dos Meiras (Coquinhos (José Gonçalves
<i>CORAÇÃO DE MARIA</i>	(Coração de Maria (São Simão
<i>CORRENTINA</i>	(Correntina (São Sebastião do Formoso
<i>CRUZ DAS ALMAS</i>	(Cruz das Almas (Sapé (Palmeiras
<i>CURAÇA'</i>	(Curuçá (Barro Vermelho (Ibó (Patamuté (Poço de Dentro (Poço de Fóra (Riacho Secco (Abaré (Chorochó (Varzea da Ema (Pambú
<i>DJALMA DUTRA</i>	(Djalma Dutra (Palmeiras (Tanquinho (Palmeirinha do Jacuhype (Mucambo

DELEGACIAS

DISTRICTOS POLICIAES

<i>ENCRUZILHADA</i>	(Encruzilhada (Campinas (Ribeirão do Salto (Macaramirim (Largo (Córrego do Nado
<i>ENTRE RIOS</i>	(Entre Rios (Cambuhys (Capella da Conceição (Divina Pastora (Serraria (Limões (Sítio do Meio (Subahuma
<i>ESPLANADA</i>	(Esplanada (Conde (Altamira (Cannavieiras (Palame (Timbó (Sítio (Villa Rica (Cajazeira (Pau de Candeia
<i>FEIRA</i>	(Feira (Bom Despacho (Senhor do Bomfim (Capella de Remedios (Conceição das Almas (Humildes (Santa Barbara (Santo Antonio do Tanqui- nho (São José das Itaporocas (São Vicente
<i>GEREMOABO</i>	(Geremoabo (Bebedouro (Varzeas (Serra Negra (Santa Brigida
<i>GLORIA</i>	(Gloria (Ric do Sol (Rodellas (Feira do Bomfim

DELEGACIAS	DISTRICTOS POLICIAES
<i>GUANAMBY</i>	(Guanamby (Mucambo (Gentio (Itaguassú (Monte Alto (Boqueirão das Parreiras (Laranjeiras
<i>ILHÉOS</i>	(Ilhéos (Pontal (Olivença (Cajazeira de Sant'Anna (Japú (Engenho de Sant'Anna (Banco da Victoria (Sobradinho (Primavera (Rio do Braço (Itariry (Aritaguá (Ponta do Ramo (Castello Novo (Curisco (Banco do Pedro (Agua Preta (Vae Quem Quer (Catulé (Banco Central (Itapitinga (Pirangy (Ouro Preto (Limoeiro (Pimenteiras (União Queimadas (Itacaré
<i>INHAMBUPE</i>	(Inhambupe (Satyro Dias (Aporá (Nova Olinda (Serra (Jacú
<i>IPIRÁ</i>	(Ipirá (Bom Jesus (Capella de N. S. da Piedade (Gamelleira (Serra Preta (Nossa Senhora do Amparo

DELEGACIAS	DISTRICTOS POLICIAES
<i>IRARA'</i>	(Irará (Bento Simões (Ouriçangas (Pedrão (1.º e 2.º) (Quaresma (Agua Fria (Paracatú
<i>ITABERABA</i>	(Itaberaba (Boa Vista (Alagôas (Ibiquera
<i>ITABUNA</i>	(Itabuna (Mutuns (Ferradas (Macuco (Boqueirão (Itaúna (Jussary (Santo Antonio (Salgado (Palestina (Riacho de Areia (Colonia (Itapuhy (Ypiranga
<i>ITACARE'</i>	(Itacaré (Faisqueira (Itapira (Piraúna (Cascata (Lago do Branco (Pedrinhas (Itajahy (Itumirim (Destampina
<i>ITAMBE'</i>	(Mambé (Itatinga
<i>ITAPARICA</i>	(Itaparica (Santo Antonio dos Vallas- (ques (Barra do Gil (Barra Grande (Salinas da Margarida (Santo Amaro do Catú (Encarnação (Baiacú (Manguinhos (Conceição
<i>ITAQUARA</i>	(Itaquara

DELEGACIAS

DISTRICTOS POLICIAES

<i>ITUASSU'</i>	(Ituassú (Carahybas (Laços (Passagem de João Manoel (São Matheus (Sincorá (Vargem Grande
<i>JACARACY</i>	(Jacaracy (Boa Vista (São José (Palmeiras (Irundiara
<i>JACOBINA</i>	(Jacobina (Catinga do Moura (Cahem (São José do Jacuhype (Coração de Jesus do Ria- chão (Itapeipú (Cannabrava (Tabúa (Saúde (Riachuelo
<i>JACUHYPE</i>	(Jacuhype (Valente (Riachão do Jacuhype (Pé da Serra (Candeal (Gavião (Alto Bonito
<i>JAGUAQUARA</i>	(Jaguaquara (Pé de Serra (Itirussú (I'pabussú (Ipiúna
<i>JAGUARIFE</i>	(Jaguaripe (Prazeres (Capela da Palma) (Barreiras do Jacuruna (Novo Horizonte (Pirajuhya (São Bernardo

DELEGACIAS	DISTRICTOS POLICIAES
JEQUIE'	(Jequié (Bocca da Peça (Monté Branco (Rio das Pedras (Baixão (Boassú (Itagy (Jitaúna (Aiquara (Barra Avenida (Fôjo (Rio Branco (Rio Novo (Tesoura (Barra do Rocha
JEQUIRICA'	(Jequiricá (Bom Jesus (Monte Alto
JOAZEIRO	(Joazeiro (Carahybas (Curaçá Pequeno (Juruma (Olhos d'Agua (Salitre (Pedras (Jatobá
LAGE	(Lage (Cariry (Capão
LAPA	(Lapa (Sitio do Matto (Gamelleira
LENÇÓES	(Lençóes (Afranio Peixoto (Wagner (São Sebastião de Utinga (Ponte Nova
LIVRAMENTO	(Livramento (Curralinho (Conceição (ex-Fazenda de (Cima) (Iguatemy (São Timotheo (Itaguassú (Tchimán (Ex-Rua do (Areião)

DELEGACIAS

DISTRICTOS POLICIAES

<i>MACAHUBAS</i>	(Macahubas (Assumpção (Santa Ritta (Betania (Favella (Lagoa Clara (Monte Bello (São Sebastião (Bom Successo (Remedios (Barro Vermelho (Olhos d'Agua
<i>MANOEL VICTORINO</i>	(Manoel Victorino (Alegre (Boqueirão (Lagoa (Oliveira (Sento Sé (Taboleiro Alto (Junco (Gruna
<i>MARACA'S</i>	(Maracás (Bandeira de Mello (Machado Portella (Morro (Porto Alegre (Queimadas (Serra (Tambory (Tres Morros (Figueiredo
<i>MARAGOGIPE</i>	(Maragogipe (Caveiras (Coqueiros (Nagé (Santo Antonio do Sinunga (Capanema (São Roque
<i>MARAHU'</i>	(Marahú (Barra Grande (Quitungo (Agua Branca (Taboleiro (Piabanha (São Sebastião

DELEGACIAS	DISTRICTOS POLICIAES
<i>MATTA</i>	(Matta (Assú da Torre (Saulype (Cipó do Assú (São José da Matta
<i>MONTE ALEGRE</i>	(Monte Alegre (Alagoinhas (Baixa Grande (Italegre
<i>MONTENEGRO</i>	(Montenegro (Camassary) (Abrantes (Monte Gordo (Flexeiras (Dias D'Avila
<i>MONTE SANTO</i>	(Canudos (Monte Santo (Cansação (Cumbe (Uauá (Massacará
<i>MORRO DO CHAPÉO</i>	(Morro do Chapéo (Riachão de Utinga (Cannabrava do Miranda (Ventura (Campinas (Monte Alto (Brejinho (Bella Vista (Capharnaum (Duas Barras (Formosa (Volta Grande (Varzea do Cerco (Gamelleira (Irecê (America Dourada (Jaguarary (Rochedo (Juá (Japão
<i>MUCUGÊ</i>	(Mucugê (Guiné (João Gorreia (São Bento

DELEGACIAS	DISTRICTOS POLICIAES
MUCURY	(Mucury (Riacho Doce (Santa Clara
MUNDO NOVO	(Mundo Novo (França (Anaraby (Largo (Espera d'Anta (Palmeiras (Bonita (Indaby (Arcia Branca (Alto Bonito
MURITIBA	(Muritiba (Cabeças (São José do Aporá (Santo Antonio do Jordão (Tymbora (Sapucaia (Bananeiras
MUTUIPE	(Mutuipe (Fôjo
NAZARETH	(Nazareth (Onba (Pastinho (Rio Fundo (Araçás (Capioba
NILO PEÇANHA	(Nilo Peçanha (Serrinhaem (Aquarema (Palmeiras (Rio Preto
PALMEIRAS	(Palmeiras (Capão Grande (São José (Tijuca
PARAMIRIM	(Paramirim (Cannabravinta (Morro do Fogo (Santa Maria do Ourc (Santo Antonio

DELEGACIAS	DISTRICTOS POLICIAES
PARIPIRANGA	(Paripiranga (Apertado de Pedras (Barreiras (Antas (Fortaleza (Sacco (Queimadas
PILÃO ARCADE	(Pilão Arcade (Brejo da Serra (Salinas de Santo Antonio (Serra do Meio
POÇÕES	(Poções (Iguaçu (Ibiçuby (Ibiporanga (Agua Fria (Vista (Santa Maria (Campos Salles (Lagoa Grande (Nova Lage do Gavião (Agua Bella (Bom Jesus
POJUCA	(Pojuca (Miranga
PORTO SEGURO	(Porto Seguro (Carahyba (Lage (Villa Verde (Trancoso (São José do Buranhem (Santa Cruz
PRADO	(Prado (Cumuruxatiba (Agua Branca (Escondido (Rio do Sul
QUEIMADAS	(Queimadas (Itiúba (Santa Luzia (São Gonçalo (Riacho da Onça

DELEGACIAS

DISTRICTOS POLICIAES

REMANSO (Remanso
(Peixe
(Salinas do Brejo
(Verêda de Santa Ursula

RIACHO DE SANT'ANNA (Riacho de Sant'Anna
(Pajehú
(Mattos

RIO BRANCO (Rio Branco
(Bom Jardim

RIO DE CONTAS (Rio de Contas
(Bôa Sentença
(Casa da Telha
(Fazenda de Cima
(Furna
(Gravatá
(Iguatuny

RIO PRETO (Rio Preto
(Formosa
(Jalapão
(Mansidão
(Passagem

RIO REAL (Jadaíra
(Rio Real (Barracão)
(Abbadia
(Mangue Secco
(Itapicurú
(Nova Olinda
(Sambahyba
(Bom Jesus

RUY BARBOSA (Ruy Barbosa
(Morro das Flores
(Paraizo
(Lagedinho

DELEGACIAS

DISTRICTOS POLICIAES

	(Barra
	(Brotas
	(Itapoan
	(Maíatú
	(Nazareth
	(Rio Vermelho
	(Sant'Anna (1.º e 2.º)
	(São Pedro
	(Sé
	(Victoria
	(Amaralina
	(Garcia
	(Cabula
	(Conceição da Praia
	(Cruz do Cosme
SALVADOR	(Lapinha
	(Pilar
	(Rua do Paço
	(Santo Antonio
	(São Caetano
	(Candeias
	(Aratú
	(Bonfim
	(Cotegipe
	(Mares
	(Matoim
	(Maré
	(Paripe
	(Passé
	(Lobato
	(Penha
	(Periperi
	(Pirajá
	(Plataforma
	(São Thomé
	(Santo Amaro do Ipitanga
	(Sant'Anna
SANT'ANNA	(Alagoinhas
	(Porto Novo do Corrente
	(Santo Antonio
	(São Gonçalo
	(Santa Ignez
SANTA IGNEZ	(Canal do Ouro
	(Lagoa Queimada
	(Olhos d'Agua
	(Riacho do Torre
	(Contendas
	(Santa Maria
SANTA MARIA	(Inhumas
	(S. Pedro do Açude
	(Rio Alegre

DELEGACIAS

DISTRITOS POLICIAES

SANTARÉM	(Santarém (Capella de Santo Antonio (Fazenda Velha (Gandú (Lisboa (Serranhem
SANTA THEREZINHA	(Santa Therezinha (Monte Cruzeiro (João Amaro (Milagres (São Francisco do Cajueiro (Sitio Novo (Veados (Lagedo Alto (Lagôa do Major (Pedra Branca
SANTO AMARO	(N. S. da Purificação (N. S. do Rosario (Buracica (Oliveira dos Campinhos (Bom Jardim (Picado (Jacú (Rio Fundo (São Bento do Inhatá (Sant'Anna do Lustosa (São Braz (Saubara (Açupe (Cabussú
SANTO ANTONIO	(Santo Antonio (Boa Vista (Vargem Grande
SANTO ESTEVAM	(Santo Estevam (Patos
SÃO FELIPPE	(São Felipe (São Roque (Conceição Velha
SÃO FELIX	(São Felix (Outeiro Redondo (Santo Antonio do Jordão

DELEGACIAS	DISTRICTOS POLICIAES
SÃO FRANCISCO	(São Francisco (Madre Deus do Boqueirão (N. S. do Monte (Socorro (Bom Jesus (Frades
SÃO GONÇALO	(São Gonçalo (Affligidos (Mercês (Umuranas
SÃO MIGUEL	(São Miguel (Moenda Secca (Areia Fina
SÃO SEBASTIÃO	(São Sebastião (Maracangalha (ex - Cinco (Rios (Jacuhye
SEABRA	(Seabra (Agua de Réga (Araquam (Churé (Jatobá (Parnahyba (João Pessoa (Varzeas (Passagem do Pega (Palmeiras do Mendes (Secco (Cerco
SERRINHA	(Serrinha (Berintinga (Lamarão (Pedra (Aracy (João Viçira (Pedra Alta
TAPEROA'	(Taperoá (Barca Grande (Barra do Rio Preto (Camorogy (Serrinhaem

DELEGACIAS.

DISTRICTOS POLICIAES

UNA (Una
(Cachoeirinha
(Commandatuba
(Xapuny
(Teimoso
(Serra das Trempes
(Serra da Onça

URANDY (Urandy
(São João da Gamelleira
(Umburanas
(Furados

VALENÇA (Valença
(Guerém
(Jequiriçá
(Mapendipe
(Serapuhy
(Serra Grande

ENSINO PRIMARIO—ENSINO PUBLICO ESTADUAL

Escolas Communs e Pessoal Docente

ANNO DE 1931

PREFEITURAS MUNICIPAES	ESCOLAS				PESSOAL DOCENTE		
	Masc.	Fem.	Mixta	Total	Masc.	Fem.	Total
Afonso Penna	2	2	17	21	-	21	21
Alagoinhas	4	7	13	24	2	34	36
Alcobaça	1	1	4	6	1	5	6
Amargosa	-	1	14	15	-	22	22
Anchieta (ex-Bom Jesus do Rio de Contas)	2	2	5	9	2	7	9
Andarahy	1	1	5	7	1	9	10
Angical	3	1	8	12	2	10	12
Aratuhype	1	2	2	5	-	5	5
Areia	3	4	6	13	-	13	13
Barra	1	1	7	9	-	9	9
Barra da Estiva ..	2	2	5	9	1	8	9
Barreiras	-	-	5	5	-	9	9
Belmonte	1	2	3	6	1	11	12
Bôa Nova	1	1	2	4	-	4	4
Bomfim	5	4	12	21	1	20	21
Brejões	1	2	3	6	-	6	6
Brotas (ex-de Ma- cahubas)	-	1	12	13	1	12	13
Brumado (ex-Bom Jeus dos Meiras)	1	1	3	5	1	4	5
Cachoeira (*) ...	4	8	8	20	2	30	32
Caculé	2	2	6	10	-	14	14
Caetité	4	4	10	18	-	18	18
Camamú	2	2	9	13	2	13	15
Campo Formoso ..	3	2	3	8	1	7	8
Cannaveiras	1	-	9	10	3	18	21
Capivary	-	-	1	1	-	4	4
Caravellas	1	1	4	6	-	9	9
Carlinhanha	2	1	2	5	1	4	5
Casa Nova (ex-São José)	-	-	4	4	-	2	2
Castro Alves	-	-	17	17	1	27	28
Catú (ex-Sant' An- na do)	-	-	5	5	-	10	10
Cayrú	4	3	5	12	1	11	12
Chique-Chique	1	1	5	7	-	7	7
Cipó (ex-Amparo, Pomhal, Soure e Tucano)	5	5	12	22	1	21	22
Conceição da Feira	1	1	5	7	-	7	7

NOTA — (*) Inclusive a Primaria Superior e as annexas

PREFEITURAS MUNICIPAES	ESCOLAS				PESSOAL DOCENTE		
	Masc.	Fem.	Mixta	Total	Masc.	Fem.	Total
Condeúba	3	1	1	5	4	3	7
Conquista	3	2	8	13	1	13	14
Coração de Maria ..	1	1	2	4	-	4	4
Correntina	-	-	11	11	1	10	11
Cruz das Almas ..	4	6	10	20	2	18	20
Curacá	1	1	6	8	-	8	8
Djalma Dutra	-	-	3	3	-	6	6
Encruzilhada	2	1	1	4	3	1	4
Entré Rios	4	3	8	15	-	15	15
Esplanada (ex-Con- de)	7	6	9	22	1	26	27
Feira (ex-Feira de Sant'Anna)	4	4	18	26	1	33	34
Geremoabo	1	2	-	3	-	3	3
Gloria (ex - Santo Antonio da)	1	1	1	3	-	3	3
Guanamby	2	2	6	10	1	9	10
Ilhéos	7	10	31	48	1	61	62
Inhambupe	1	1	6	8	-	11	11
Ipirá (ex - Cami- são)	-	-	4	4	1	5	6
Irará	7	4	6	17	5	12	17
Itaberaba	1	1	3	5	-	5	5
Itabuna	7	10	9	26	1	25	26
Itacaré (ex-Barra do Rio de Contas)	3	6	4	13	1	12	13
Itambé	-	1	1	2	-	2	2
Itaparica	7	6	21	34	-	34	34
Itaquara	-	-	1	1	-	4	4
Ituassú	2	2	4	8	3	9	12
Jacaracy	1	1	3	5	-	5	5
Jacobina	4	2	7	13	1	12	13
Jacuhype (ex-Ria- chão do)	2	2	16	20	2	18	20
Jaguaquara	1	1	4	6	-	9	9
Jaguaripe	3	3	6	12	-	14	14
Jequié	6	6	13	25	3	23	26
Jequiriçá	1	-	3	4	1	3	4
Joazeiro	2	-	10	12	2	15	17
Lage	1	1	4	6	-	6	6
Lapa (ex-Bom Je- sus da)	-	-	5	5	-	5	5
Lençóes	1	1	8	10	2	11	13
Livramento	1	1	17	19	2	17	19
Macahubas	-	1	11	12	3	13	16
Manoel Victorino ..	2	1	1	4	2	2	4
Maracás	1	-	12	13	-	13	13
Maragogipe	1	4	10	15	-	19	19
Marahú	1	1	3	5	-	5	5
Matta (ex-Matta de S. João)	8	6	5	19	-	19	19
Monte Alegre	1	2	3	6	-	8	8
Montenegro	3	3	7	13	-	13	13

PREFEITURAS MUNICIPAES	ESCOLAS				PESSOAL DOCENTE		
	Masc.	Fem.	Mixta	Total	Masc.	Fem.	Total
Monte Santo	3	3	10	16	3	13	16
Morro do Chapéo .	2	2	18	22	2	23	27
Mucugé	-	-	6	6	1	8	9
Mucury (ex-S. José do Porto Ale- gre)	1	-	5	6	1	5	6
Mundo Novo	1	1	10	12	1	15	16
Muritiba	1	1	18	20	1	22	23
Mutuipe	-	-	1	1	-	5	5
Nazareth	3	6	7	16	1	21	22
Nilo Peçanha	-	-	5	5	-	5	5
Palmeiras (ex-Villa Bella da)	2	2	3	7	2	5	7
Paramirim	1	1	8	10	1	9	10
Paripiranga	2	2	8	12	1	11	12
Pilão Arcado	1	1	1	3	-	3	3
Poções	2	-	5	7	2	5	7
Pojuca	3	2	4	9	-	9	9
Porto Seguro	-	2	5	7	-	8	8
Prado	1	2	4	7	-	7	7
Queimadas	3	3	6	12	1	11	12
Remanso	1	1	1	3	-	3	3
Riacho de Sant' An- na	1	1	3	5	1	4	5
Rio Branco	1	1	9	11	4	11	15
Rio de Contas (ex- Minas do)	-	-	13	13	-	13	13
Rio Preto (ex-San- ta Rita do)	2	2	2	6	2	4	6
Rio Real (ex-Bar- ração)	3	4	11	18	-	18	18
Ruy Barbosa	2	2	3	7	-	7	7
Salvador (capital) .	19	24	48	91	10	345	355
Sant'Anna (ex-San- t'Anna do Bre- jo)	3	3	3	9	1	11	12
Santa Ignez	1	1	7	9	-	12	12
Santa Maria	1	1	8	10	-	10	10
Santarém	1	1	6	8	1	7	8
Santa Therezinha ..	2	2	11	15	-	15	15
Santo Amaro	12	11	32	55	2	58	60
Santo Antonio (ex- de Jesus)	2	2	6	10	-	16	16
Santo Estevam (ex- do Jacuhye) ...	2	1	3	6	1	5	6
São Felippe	1	2	8	11	1	10	11
São Felx	1	-	5	6	1	10	11
São Francisco	3	2	15	20	-	20	20
São Gonçalo (ex- dos Campos) ...	1	1	5	7	-	11	11
São Miguel	1	1	3	5	-	5	5
Seabra	1	1	8	10	1	9	10
Serrinha	2	1	9	12	-	17	17

PREFEITURAS MUNICIPAES	ESCOLAS				PESSOAL DOCENTE		
	Masc.	Fem.	Mixa	Total	Masc.	Fem.	Total
São Sebastião	1	1	4	6	-	6	6
Taperoá	2	2	2	6	1	5	6
Una	1	1	1	3	1	2	3
Urandy	1	1	7	9	3	6	9
Valença	7	5	4	16	1	15	16
Total	268	275	914	1.457	117	1.815	1.932

ENSINO PRIMARIO — ENSINO PUBLICO ESTDUAL —

Escolas Communs e Pessoal Docente

ANNO DE 1932

PREFEITURAS MUNICIPAES	ESCOLAS				PESSOAL DOCENTE		
	Masc.	Fem.	Mixta	Total	Masc.	Fem.	Total
Afonso Penna	3	2	18	23	-	23	23
Alagoinhas	7	5	26	38	2	36	38
Alcobaça	1	1	4	6	2	4	6
Amargosa	-	-	21	21	-	22	22
Anchieta	-	1	-	1	-	1	1
Andaraí	1	1	3	5	1	8	9
Angical	1	1	6	8	1	12	13
Araçuaia	2	2	1	5	-	5	5
Areia	3	3	4	10	-	13	13
Barra	-	-	3	3	-	7	7
Barra da Estiva ..	3	2	2	7	1	6	7
Barreiras	2	2	3	7	-	7	7
Belmonte	2	2	2	6	1	12	13
Bóia Nova	1	1	-	2	-	2	2
Bomfim	5	6	9	20	2	18	20
Brejões	1	1	4	6	1	5	6
Brotas	-	-	5	5	1	5	6
Brumado	1	1	1	3	2	1	3
Cachoeira	4	6	9	19	4	28	32
Caçulé	2	3	3	8	1	7	8
Caetité	1	2	4	7	4	16	20
Camamu	2	3	8	13	-	13	13
Campo Formoso ..	-	-	5	5	1	7	8
Cannavieiras	1	-	6	7	2	14	16
Capivari	-	-	2	2	-	6	6
Caravellas	1	1	3	5	-	8	8
Carinhanha	1	1	-	2	-	2	2
Casa Nova	1	1	4	6	-	6	6
Castro Alves	2	1	10	13	1	27	28
Calú	-	-	5	5	-	10	10
Cayru	3	3	4	10	2	8	10
Chique-Chique	1	-	1	2	-	2	2
Cipó	4	2	3	9	-	10	10
Conceição da Feira	1	1	5	7	-	7	7
Condeúba	1	1	-	2	1	1	2
Conquista	2	3	5	10	-	7	7
Curação de Maria ..	1	1	1	3	-	4	4
Correntina	-	-	1	1	-	4	4
Cruz das Almas ..	5	4	10	19	2	17	19
Curaçá	1	1	3	5	-	5	5
Djalma Dutra	-	-	2	2	-	5	5
Incrúzilhada		Não	obtivemos				
Entre Rios	4	4	7	15	-	15	15
Esplanada	5	3	7	15	2	19	21
Feira	3	3	22	28	-	40	40

PREFEITURAS	ESCOLAS				PESSOAL DOCENTE		
	Masc.	Fem.	Mixta	Total	Masc.	Fem.	Total
Riacho de Sant' Anna	1	1	2	4	-	4	4
Rio Branco	1	1	7	9	3	10	13
Rio de Contas	-	-	2	2	-	4	4
Rio Preto	2	-	2	4	2	2	4
Rio Real	3	4	9	16	-	16	16
Ruy Barbosa	2	2	-	6	-	6	6
Salvador (capital) .	18	19	43	80	10	342	352
Sant' Anna	1	1	3	5	-	5	5
Santa Ignez	3	2	3	8	1	11	12
Santa Maria	1	-	7	8	1	7	8
Santarém	1	1	3	5	1	4	5
Santa Theresinha ..	1	2	7	10	-	10	10
Santo Amaro	12	11	24	47	2	58	60
Santo Antonio	-	1	8	9	1	15	16
Santo Estevam ...	1	1	3	5	-	5	5
São Felippe	1	2	8	11	1	10	11
São Felix	3	2	5	10	-	10	10
São Francisco ...	3	3	16	22	-	23	23
São Gongalo	4	2	7	13	-	13	13
São Miguel	1	1	3	5	-	5	5
São Sebastião	1	1	7	9	-	9	9
Seabra	1	1	1	3	1	2	3
Serrinha	1	-	8	9	-	14	14
Taperoá	1	2	2	5	-	5	5
Una	1	1	-	2	-	2	2
Urandy	2	1	-	3	1	2	3
Valença	7	5	4	16	1	15	16
Total	250	236	695	1.181	100	1.576	1.676

ENSINO PRIMARIO — ENSINO PUBLICO ESTADUAL

Escolas Communs — Matricula — Frequencia

ANNO DE 1931

PREFEITURAS MUNICIPAES	MATRICULA			FREQUENCIA		
	Masc.	Fem.	TOTAL	Masc.	Fem.	TOTAL
Afonso Penna ...	456	377	833	313	250	563
Alagoinhas	771	815	1.586	590	611	1.201
Alcobaça	116	138	254	95	102	197
Amargosa	398	435	833	299	345	644
Anchieta (ex-Bom Jesus do Rio de Contas)	231	200	431	169	156	325
Andarahy	195	214	409	154	176	330
Angical	316	287	603	227	218	445
Aratuhype	125	97	222	94	68	162
Areia	281	257	538	209	172	381
Barra	241	216	457	214	176	390
Barra da Estiva ..	227	201	428	164	149	313
Barreiras	219	226	445	154	151	305
Belmonte	207	280	487	152	206	358
Bóia Nova	83	91	174	61	71	132
Bomfim	487	572	1.059	291	367	658
Brejões	144	142	286	98	95	193
Brotas (ex-Maca- hubas)	335	427	762	205	298	503
Brumado (ex-Bom Jesus dos Mei- ras)	87	119	206	72	68	140
Cachoeira (*) ...	738	416	1.154	537	325	862
Caclulé	277	249	526	186	186	372
Caetitê	423	320	743	317	255	572
Camamú	310	252	562	231	200	431
Campo Formoso ..	179	179	358	113	138	251
Cannavieiras	253	240	493	196	189	385
Capivary	89	89	178	68	72	140
Caravellas	180	186	366	135	145	280
Carinhanha	127	104	231	88	73	161
Casa Nova (ex-São José da)	66	94	160	52	74	126
Castro Alves	532	477	1.009	384	342	726
Catú (ex-Sant'An- na do)	189	185	374	109	123	232
Cayrú	289	183	472	198	177	375
Chique-Chique ...	165	146	311	159	80	239
Cipó (ex-Amparo, Pombal, Soure e Tucano)	607	575	1.182	453	380	833

(*) Inclusive a primaria superior e as annexas.

PREFEITURAS MUNICIPAES	MATRICULA			FREQUENCIA		
	Masc.	Fem.	TOTAL	Masc.	Fem.	TOTAL
Conceição da Feira	211	184	395	155	137	292
Condeúba	230	103	333	168	82	250
Conquista	334	336	670	260	255	515
Coração de Maria.	80	76	156	62	59	121
Correntina	232	140	372	168	101	269
Cruz das Almas ..	424	369	793	328	244	572
Curaçá	203	184	387	156	137	293
Djalma Dutra .. .	132	161	293	80	97	177
Encruzilhada	95	29	124	70	20	90
Entre Rios	366	301	667	267	230	497
Esplanada (ex-Con- de)	546	510	1.056	412	384	796
Feira (ex-Feira de Sant' Anna)	758	636	1.394	566	497	1.063
Geremoabo	47	133	180	30	60	90
Gloria (ex - Santo Antonio da)	66	57	123	57	47	104
Guanamby	267	236	503	158	146	304
Ihéos	1.124	1.165	2.289	815	924	1.739
Inhambupe	258	279	537	190	214	404
Ipirá (ex-Camisão)	117	109	226	91	94	185
Irará	315	221	536	255	164	419
Itaberaba	98	104	202	79	87	166
Itabuna	561	661	1.222	440	507	947
Itacaré (ex-Barra do Rio de Con- tas)	208	207	415	174	142	316
Itambé	31	87	118	25	69	94
Itaparica	751	842	1.593	571	610	1.181
Itaquara	71	74	145	47	44	91
Ituassú	271	235	506	204	176	380
Jacaracy	120	101	221	75	62	137
Jacobina	240	273	513	168	194	362
Jacubype (ex-Ria- chão do)	476	460	936	336	368	704
Jaguaquara	175	215	390	132	164	296
Jaguaripe	284	280	564	210	208	418
Jequié	625	689	1.304	474	515	989
Jequiriçá	119	79	198	67	53	120
Joazeiro	390	455	845	266	348	614
Lage	142	111	253	103	82	185
Lapa (ex-Bom Je- sus da)	159	121	280	117	84	201
Lençóes	224	303	527	174	237	411
Livramento	380	414	794	316	346	662
Macahúbas	416	502	918	306	359	665
Manoel Victorino ..	84	77	161	64	56	120
Maracás	232	230	462	176	175	351
Maragogipe	392	518	910	295	368	663
Marahú	106	93	199	85	77	162
Matta (ex-Matta de São João)	464	412	886	331	327	658
Monte Alegre	210	220	430	154	167	321

PRÉFEITURAS MUNICIPAES	MATRICULA			FREQUENCIA		
	Masc.	Fem.	TOTAL	Masc.	Fem.	TOTAL
Montenegro	389	310	699	295	208	503
Monte Santo	386	336	722	248	241	489
Morro do Chapéo . .	571	670	1.241	414	506	920
Mucugê	210	199	409	171	150	321
Mucury (ex-São Jo- sé do Porto Ale- gre)	119	113	232	102	71	173
Mundo Novo	292	301	593	221	221	442
Muritibá	448	468	916	331	355	686
Mutuipe	99	104	203	73	91	164
Nazareth	389	627	1.016	275	449	724
Nilo Peçanha	70	110	180	54	99	153
Palmeiras (ex-Villa Bella das)	131	207	338	108	172	280
Paramirim	262	224	486	185	168	353
Paripiranga	380	389	769	251	299	550
Pilão Arcado	68	83	151	50	63	113
Poções	171	117	288	131	81	212
Pojuca	228	231	459	159	151	310
Porto Seguro	130	197	327	100	157	257
Prado	186	190	376	145	147	292
Queimadas	279	216	495	218	168	386
Remanso	28	87	115	22	64	86
Riacho de Sant'An- na	138	90	228	108	66	174
Rio Branco	520	325	845	298	183	481
Rio de Contas (ex- Minas do)	328	316	644	269	270	539
Rio Preto (ex-San- ta Ritta do)	145	150	295	90	111	201
Rio Real (ex-Bar- ração)	337	341	678	262	274	536
Ruy Barbosa	163	141	304	135	113	248
Salvador (capital) .	5.123	5.923	11.046	3.456	4.419	7.875
Sant'Anna (ex-Sant Anna dos Bre- jos)	335	325	660	261	258	519
Santa Ignez	241	256	497	178	187	365
Santa Maria	396	231	627	274	159	433
Santarém	148	154	302	139	78	217
Santa Therezinha .	283	265	548	214	195	409
Santo Amaro	1.673	1.259	2.932	1.237	952	2.189
Santo Antonio (ex- de Jesus)	329	322	651	221	228	449
Santo Estevam (ex- do Jacuhype) ...	153	86	239	124	68	192
São Felippe	201	197	398	122	132	254
São Felix	187	169	356	138	121	259
São Francisco	456	468	924	335	353	688
São Gonçalo (ex- dos Campos) ...	266	235	501	210	185	395
São Miguel	110	76	186	66	53	119
Seabra	205	232	437	142	178	320

PREFEITURAS MUNICIPAIS	MATRICULA			FREQUENCIA		
	Masc.	Fem.	TOTAL	Masc	Fem.	TOTAL
Serrinha	374	332	706	290	253	543
São Sebastião	165	147	312	130	122	252
Taperoá	124	153	277	90	121	211
Una	47	46	93	40	37	77
Urandy	198	133	331	147	111	258
Valença	313	228	541	243	167	410
Total	40.171	39.560	79.731	29.236	29.410	58.646

ENSINO PRIMARIO — ENSINO PUBLICO ESTADUAL

Escolas Communs — Matricula — Frequencia

ANNO DE 1922

PREFEITURAS MUNICIPAES	MATRICULA			FREQUENCIA		
	Masc.	Fem.	TOTAL	Masc.	Fem.	TOTAL
Afonso Penna ...	424	304	728	304	219	523
Alagoimhas	689	511	1.200	479	314	823
Alcobaça	108	114	222	83	80	172
Amargosa	332	279	611	230	201	431
Anchieta	-	44	44	-	26	26
Andaraí	152	160	312	88	100	188
Angical	121	116	237	91	74	165
Aratuhype	85	84	169	62	57	119
Areia	213	177	390	129	130	259
Barra	176	178	354	109	142	251
Barra da Estiva ..	153	85	238	108	70	178
Barreiras	85	126	211	62	82	144
Belmonte	211	243	454	142	184	326
Bóia Nova	48	43	91	32	33	65
Bomfim	367	430	797	242	337	579
Brejões	118	100	218	83	74	157
Brotas	131	137	268	78	84	162
Brumado	56	53	109	39	30	69
Cachoeira	1.029	579	1.608	353	352	705
Caculé	144	196	340	108	102	210
Caetité	220	228	448	148	165	313
Camamá	251	268	519	177	179	356
Campo Formoso ..	155	184	339	104	135	239
Cannavieiras	248	203	451	119	116	235
Capivary	97	111	208	67	70	137
Caravellas	173	198	371	109	138	247
Carinhanha	66	53	119	40	43	83
Casa Nova	81	137	218	52	88	140
Castro Alves	346	334	680	229	231	460
Catú	176	174	350	93	106	199
Cayrú	180	197	377	148	139	287
Chique-Chique	36	39	75	29	27	56
Cipó	229	251	480	152	177	329
Conceição da Feira	196	141	337	129	106	235
Condeúba	33	44	77	25	39	64
Conquista	114	180	294	89	136	225
Coração de Maria.	65	50	115	53	32	85
Correntina	33	42	75	22	31	53
Cruz das Almas ..	364	310	674	262	232	494
Curaçá	174	125	299	130	101	231
Djalma Dutra	99	137	236	51	82	132
Encruzilhada	Não	obtivemos				
Entre Rios	341	256	597	222	177	399
Esplanada	406	332	738	253	223	476
Feira	749	853	1.602	521	618	1.139

PREFEITURAS MUNICIPAES	MATRICULA			FREQUENCIA		
	Masc.	Fem.	TOTAL	Masc.	Fem.	TOTAL
Geremoabo	87	216	303	63	163	226
Gloria	38	43	81	25	36	61
Guanamby	51	103	154	30	73	103
Ihéos	866	918	1.784	477	631	1.108
Inhambuê	259	206	465	135	98	233
Ipirá	155	153	308	87	96	183
Irará	352	202	554	262	139	401
Itaberaba	86	109	175	40	49	89
Itubuna	646	819	1.465	393	537	930
Itacaré	188	157	345	129	107	236
Itambé	100	28	128	64	19	83
Itaparica	799	900	1.699	528	589	1.117
Itaquara	59	65	124	35	40	75
Ituassú	208	128	336	121	80	201
Jacaracy	25	85	110	11	55	66
Jacobina	245	256	501	133	190	323
Jacuype	267	261	528	153	157	310
Jaguaquara	173	209	382	113	141	254
Jaguaripe	272	236	508	132	184	316
Jequié	460	487	947	240	364	604
Jequiriçá	104	49	153	62	30	92
Joazeiro	307	408	715	153	249	402
Lage	114	104	218	95	62	157
Lapa	115	98	213	78	61	139
Lenções	105	96	201	67	56	123
Livramento	229	279	508	136	166	302
Macahubas	137	177	314	81	99	180
Mãnoel Victorino ..	114	50	164	71	32	103
Maracás	129	141	270	79	105	184
Maragogipe	355	355	710	263	284	547
Marahú	122	101	223	89	68	157
Mata	392	394	786	237	251	488
Monte Alegre	86	105	191	59	72	131
Montenegro	337	348	685	186	212	398
Monte Santo	208	176	384	138	134	272
Morro do Chapéu ..	238	304	542	158	185	343
Mucugê	85	122	207	66	90	156
Mucury	57	13	70	30	8	38
Mundo Novo	214	172	386	146	126	272
Muritiba	553	468	1.021	297	309	606
Mutuipe	171	169	340	57	50	107
Nazareth	413	582	995	258	470	728
N.º Peçanha	72	92	164	57	75	132
Palmeiras	31	84	115	19	59	78
Paramirim	56	-	56	39	-	39
Paripiranga	148	338	536	107	185	292
Pilão Arcado	78	97	175	40	44	84
Poçoês	134	97	231	80	57	137
Pojuca	221	189	410	122	121	243
Porto Seguro	150	141	291	109	98	207
Prado	122	161	283	89	107	196
Queimadas	229	157	386	145	109	254
Remanso	Não obtivemos					

PREFEITURAS MUNICIPAES	MATRICULA			FREQUENCIA		
	Masc.	Fem.	TOTAL	Masc.	Fem.	TOTAL
Rlacho de Sant'Anna	73	74	147	47	44	91
Rio Branco	333	294	627	205	196	401
Rio de Contas	74	97	171	43	70	113
Rio Preto	85	43	128	36	23	64
Rio Real	322	316	638	202	211	413
Ruy Barbosa	122	120	242	90	107	197
Salvador (capital) .	4.937	5.955	10.892	3.371	4.034	7.405
Sant'Anna	130	159	289	72	106	178
Santa Ignez	209	180	389	139	113	252
Santa Maria	279	147	426	173	92	265
Santarém	95	88	183	60	59	119
Santa Therezinha .	150	198	348	104	133	242
Santo Amaro	1.473	1.175	2.648	951	772	1.723
Santo Antonio	329	353	682	176	223	404
Santo Estevam	122	103	225	90	61	151
São Felipe	217	203	425	165	140	305
São Felix	191	145	336	115	79	194
São Francisco	539	521	1.060	369	369	738
São Gonçalo	237	242	529	131	143	324
São Miguel	112	112	224	64	58	122
São Sebastião	220	247	467	152	171	323
Seabra	48	56	104	34	21	55
Serrinha	274	253	527	174	133	357
Taperoá	88	133	226	63	98	161
Una	21	30	51	15	24	39
Urandy	44	23	72	33	20	53
Valença	340	303	643	242	200	442
Total	31.730	32.089	63.819	20.246	21.638	41.884

ENSINO PRIMARIO — ENSINO PUBLICO ESTADUAL

ESCOLAS COMMUNS — CONCLUSÃO DE CURSO

ANNO DE 1931

PREFEITURAS MUNICIPAES	CONCLUSÃO DE CURSO		
	Masc.	Fem.	TOTAL
Affonso Penna	15	13	28
Alagoinhas	36	44	80
Alcobaça	8	11	19
Amargosa	11	10	21
Anchieta (ex-Bom Jesusdo Rio de Contas)	3	1	4
Andarahy	2	6	8
Angical	5	2	7
Aratuhype	6	2	8
Areia	10	6	16
Barra	7	8	15
Barra da Estiva	5	5	10
Barreiras	16	16	32
Belmonte	6	9	15
Bôa Nova	2	1	3
Bomfim	—	14	14
Brejões	1	3	4
Brotas (ex-de Macahúbas)	6	7	13
Brumado (ex-Bom Jesus dos Meirras)	1	—	1
Cachoeira (*)	26	25	51
Caculé	4	—	4
Caetitê	24	19	43
Camamú	13	19	32
Campo Formoso	12	9	21
Cannavieiras	—	11	11
Capivary	2	5	7
Caravellas	4	—	4
Carinhanha	—	—	—
Casa Nova (ex-São José da)	6	3	9
Castro Alves	19	20	39
Catú (ex-Sant'Anna do)	2	7	9
Cayrú	6	5	11
Chique-Chique	5	4	9
Cipó (ex-Amparo, Pombal, Soure e Tucano)	10	13	23
Conceição da Feira	7	4	11
Condeúba	4	5	9
Conquista	9	2	11
Coração de Maria	—	—	—
Correntina	11	8	19
Cruz das Almas	3	5	8

(*) Inclusive a Primaria Superior e as annexas.

PREFEITURAS MUNICIPAES	CONCLUSÃO DE CURSO		
	Masc.	Fem.	TOTAL
Curacá	2	8	10
Djalma Dutra	4	3	7
Eneuzilhada	—	—	—
Entre Rios	13	13	26
Esplanada (ex-Conde)	9	17	26
Feira (ex-Feira de Sant'Anna) ...	20	39	59
Genemoabo	3	—	3
Gloria (ex-Santo Antonio da)	—	2	2
Guanamby	4	2	6
Ihéos	16	11	27
Inhambupe	11	7	18
Ipirá (ex-Camisão)	—	—	—
Irará	8	4	12
Itaberaba	3	—	3
Itabuna	30	25	55
Itacaré (ex-Barra do Rio de Con- tas)	2	2	4
Itambé	—	2	2
Itaparica	32	50	82
Itaquara	4	—	4
Ituassú	17	20	37
Jacaracy	—	—	—
Jacobina	7	2	9
Jaculype (ex-Riachão do)	10	19	29
Jaguaquara	5	11	16
Jaguaripe	16	17	33
Jequié	4	13	17
Jequiriçá	—	2	2
Joazeiro	11	12	23
Lago	3	—	3
Lapa (ex-Bom Jesus da)	2	5	7
Lençóes	7	11	18
Livramento	3	1	4
Macalhúbas	3	7	10
Mañuel Victorino	—	7	7
Maracás	—	4	4
Maragogipe	13	20	33
Marahú	—	—	—
Matta (ex-Matta de São João)	10	10	20
Monte Alegre	1	3	4
Montenegro	21	18	39
Monte Santo	10	—	10
Morro do Chapéo	6	10	16
Mucugé	1	5	6
Mucury (S. José do Porto Alegre) .	—	—	—
Mundo Novo	13	6	19
Muritiba	18	24	42
Mutuipe	6	4	10
Nazareth	15	17	32
Nilo Peçanha	2	2	4
Palmeiras (ex-Villa Bella das)	—	10	10
Paramirim	5	3	8

PREFEITURAS MUNICIPAES	CONCLUSÃO DE CURSO		
	Masc.	Fem.	TOTAL
Paripiranga	10	7	17
Pilão Arcado	3	1	4
Poções	1	—	1
Pojuca	5	11	16
Porto Seguro	—	4	4
Prado	10	15	25
Quzinadas	5	2	7
Remanso	—	1	1
Riacho de Sant'Anna	—	—	—
Rio Branco	5	1	6
Rio de Contas (ex-Minas do)	8	7	15
Rio Preto (ex-Santa Rita do)	2	5	7
Rio Real (ex-Barracão)	—	7	7
Ruy Baôrbosa	6	8	14
Salvador (capital)	140	277	417
Sant'Anna (ex-Sant'Anna dos Bre- jos)	1	1	2
Santa Ignez	3	2	5
Santa Maria	8	4	12
Santarém	10	9	19
Santa Therezinha	7	10	17
Santo Amaro	62	33	95
Santo Antonio (ex-de Jesus)	13	12	25
Santo Estevam (ex-de Jacuhype) ..	3	—	3
São Felippe	7	12	19
São Felix	5	7	12
São Francisco	9	4	13
São Gonçalo (ex-dos Campos)	7	6	13
São Miguel	1	2	3
Seabra	—	3	3
Serrinha	16	9	25
São Sebastião	6	5	11
Taperoá	1	4	5
Una	—	—	—
Urandy	1	1	2
Valença	6	6	12
Total	1.038	1.246	2.284

ENSINO PRIMARIO — ENSINO PUBLICO ESTADUAL

ESCOLAS COMMUNS E CONCLUSÃO DE CURSO

ANNO DE 1932

PREFEITURAS MUNICIPAES	CONCLUSÃO DE CURSO		
	Masc.	Fem.	TOTAL
Affonso Penna	21	6	27
Alagoinhas	30	34	64
Alcobaça	9	12	21
Amargosa	3	16	19
Anchieta	—	2	2
Andaraíhy	10	7	17
Angical	3	—	3
Araúhype	8	8	16
Areia	9	9	18
Barra	5	11	16
Barra da Estiva	9	8	17
Barreiras	9	5	14
Belmonte	5	10	15
Bôa Nova	3	2	5
Bomfim	3	11	14
Brejões	6	5	11
Brotas	3	5	8
Brumado	3	3	6
Cachoeira	26	18	44
Caçulé	—	—	—
Caetitê	1	2	3
Camamú	10	14	24
Campo Formoso	7	1	8
Cannavieiras	5	7	12
Capivary	—	1	1
Caravellas	6	12	18
Carinhanha	8	—	8
Casa Nova	—	6	6
Castro Alves	11	10	21
Catú	10	8	18
Cayrú	6	11	17
Chique-Chique	1	2	3
Cipó	—	7	7
Conceição da Feira	18	8	26
Condeúba	—	—	—
Conquista	6	1	7
Coração de Maria	6	3	9
Correntina	1	5	6
Cruz das Almas	9	12	21
Curaçá	—	—	—
Djalma Dutra	—	3	3
Eneruzilhada	<i>Não obtivemos</i>		
Entre Rios	11	6	17
Esplanada	2	9	11

PREFEITURAS MUNICIPAES	CONCLUSÃO DE CURSO		
	Masc.	Fem.	TOTAL
Feira	32	48	80
Genemoabo	—	—	—
Glória	—	—	—
Guanamby	1	3	4
Ilhéos	31	51	82
Inhambupe	3	6	9
Ipirá	5	10	15
Itará	9	1	10
Itaberaba	—	2	2
Itabuna	13	14	27
Itacaré	17	4	21
Itambé	—	—	—
Itaparica	51	35	86
Itaguara	1	7	8
Ituaçu	6	6	12
Jacaracy	—	—	—
Jacobina	15	14	29
Jacuipe	12	12	24
Jaguaquara	6	7	13
Jaguaripe	10	9	19
Jequié	12	21	33
Jequiricá	6	5	11
Joazeiro	9	19	28
Lagoa	2	11	13
Lapa	2	4	6
Lencóes	1	5	6
Livramento	—	2	2
Marcel Victorino	1	2	3
Maracás	4	3	7
Maragogipe	13	11	24
Marahú	1	2	3
Matá	8	9	17
Monte Alegre	2	4	6
Montenegro	18	10	28
Monte Santo	1	1	2
Morro do Chapéu	5	13	18
Mucugê	5	2	7
Mucury	—	—	—
Mundo Novo	14	2	16
Muritiba	22	25	47
Muruipe	2	2	4
Nazareth	8	26	34
Nile Peçanha	2	2	4
Palmeiras	6	—	6
Paramirim	—	—	—
Paripiranga	8	4	12
Pilão Arcado	2	—	2
Poções	—	1	1
Pojúca	7	8	15
Porto Seguro	6	1	7
Prado	9	12	21
Queimadas	2	1	3

PREFEITURAS MUNICIPAES	CONCLUSÃO DE CURSO		
	Masc.	Fem.	TOTAL
Remanso		<i>Não obtivemos</i>	
Riacho de Sant'Anna	7	7	14
Rio Branco	4	3	7
Rio de Contas	7	8	15
Rio Preto	4	2	6
Rio Real	10	19	29
Ruy Barbosa	4	10	14
Salvador (capital)	154	261	415
Sant'Anna	5	9	14
Santa Ignez	2	6	8
Santa Maria	9	5	14
Santarém	4	6	10
Santa Therezinha	2	10	12
Santo Amaro	64	35	99
Santo Antonio	19	24	43
Santo Estevam	8	2	10
São Felipe	3	6	9
São Felix	10	8	18
São Francisco	12	9	21
São Gonçalo	4	4	8
São Miguel	1	1	2
São Sebastião	1	3	4
Seabra	3	1	4
Serrinha	14	12	26
Paperoá	1	3	4
Una	—	—	—
Urandy	—	2	2
Valença	—	2	2
Total	1.025	1.195	2.220

OBSERVAÇÃO — Todos os informes sobre o ensino publico primario foram colhidos no Departamento de Instrucção Publica em Março de 1933.

(**) Os algarismos desse ensino em 1932 estão sujeitos a alterações, por terem sido incompletos, estando o Departamento da Instrucção do Estado, procedendo uma revisão sobre os mesmos.

ENSINO SECUNDARIO — ENSINO PUBLICO ESTADUAL

GYMNASIO DA BAHIA

ANNO DE 1931

<i>CATEGORIAS</i>	<i>SEXOS</i>		
	<i>Mascul.</i>	<i>Fem.</i>	<i>TOTAL</i>
Professores Cathedrauticos	24	1	25
Professores Substitutos	—	—	—
Preparadores	1	—	1
Livres Docentes	6	—	6
Contractados	24	5	29
Total	55	6	61

MATRICULA, FREQUENCIA E CONCLUSAO DE CURSO

ANNOS	MATRICULA			FREQUENCIA			CONCLUSAO DE CURSO		
	Masc.	Fem.	TOTAL	Masc.	Fem.	TOTAL	Masc.	Fem.	TOTAL
1.º	121	49	170	116	46	162	-	-	-
2.º	168	42	210	161	38	199	-	-	-
3.º	158	34	192	150	30	180	-	-	-
4.º	115	38	153	106	33	139	-	-	-
5.º	92	27	119	84	24	108	88	27	115
6.º	65	27	92	54	22	76	63	27	90
Total ..	719	217	936	671	193	864	151	54	205

ENSINO SECUNDARIO — ENSINO PUBLICO ESTADUAL

GYMNASIO DA BAHIA

ANNO DE 1932

<i>CATEGORIAS</i>	<i>SEXOS</i>		
	<i>Masc.</i>	<i>Fem.</i>	<i>TOTAL</i>
Professores Cathedromaticos	24	1	25
Professores Substitutos	1	—	1
Preparadores	1	—	1
Livres Docentes	4	—	4
Contractados	9	1	10
Total	39	2	41

MATRICULA, FREQUENCIA E CONCLUSAO DE CURSO

ANNOS	MATRICULA			FREQUENCIA			CONCLUSAO DE CURSO		
	Masc.	Fem.	TOTAL	Masc.	Fem.	TOTAL	Masc.	Fem.	TOTAL
1.º	132	39	171	123	34	157	-	-	-
2.º	133	43	176	124	38	162	-	-	-
3.º	128	45	173	116	38	154	-	-	-
4.º	130	37	167	115	29	144	-	-	-
5.º	100	27	127	83	20	103	12	1	13
6.º	31	24	55	26	21	47	30	24	54
Total ..	654	215	869	586	180	766	42	25	67

ENSINO SECUNDARIO—ENSINO PAR TICULAR — CURSO GYMNASIAL
PESSOAL DOCENTE POR SEXOS
ANNO DE 1931

MUNICIPIOS	NOME DOS ESTABELECIMENTOS	PESSOAL DOCENTE						SEXOS		TOTAL
		Professores	Substitutos	Preparadores	Livres Docentes	Contractados	TOTAL	Masc.	Fem.	
NAZARETH	(Gynnasio Clemente Caldas	9	4	2	-	2	17	17	-	17
	(Gynnasio Carneiro Ribeiro	14	-	-	-	5	19	17	2	19
	(Gynnasio N. S. da Victoria	14	-	-	-	-	14	14	-	14
	(Gynnasio São Salvador	16	-	1	-	-	17	17	-	17
	(Gynnasio Ypiranga	-	-	-	-	23	23	19	4	23
SALVADOR	(Gynnasio São Lourenço	8	7	-	-	-	15	11	4	15
	(Collegio Americano	-	-	-	-	7	7	4	3	7
	(Collegio Antonio Vieira	12	5	3	-	-	20	20	-	20
	(Collegio N. S. das Mercês	-	-	-	-	19	19	5	14	19
	(Curso Nelson Oliveira	-	-	-	-	10	10	7	3	10
	(Lyceu Salesiano do Salvador	8	2	-	-	-	10	10	-	10
	Total	81	18	6	-	66	171	141	30	171

ENSINO SECUNDARIO—ENSINO PARTICULAR — CURSO GYMNASIAL

PESSOAL DOCENTE POR SEXOS

ANNO DE 1932

MUNICIPIOS	NOME DOS ESTABELECIMENTOS	PESSOAL DOCENTE					SEXOS			
		Professores	Substitutos	Preparadores	Livres Do-	Contractados	TOTAL	Masc.	Fems.	TOTAL
NAZARETH	Gymnasio Clemente Caldas	10	4	-	-	-	14	14	-	14
	Collegio Americano	6	-	-	-	-	6	5	1	6
	Gymnasio Carneiro Ribeiro	14	3	-	-	-	17	16	1	17
	Gymnasio N. S. da Victoria	15	-	-	-	-	15	15	-	15
	Gymnasio São Salvador	19	-	-	-	-	19	17	2	19
	Gymnasio São Lourenço	9	5	-	-	-	14	11	3	14
SALVADOR	Gymnasio Ypiranga	22	-	-	-	-	22	21	1	22
	Collegio Antonio Vieira	11	-	-	-	8	19	19	-	19
	Collegio N. S. das Mercês	21	-	-	-	11	32	12	20	32
	Collegio S. S. Sacramento	29	4	-	-	-	33	6	27	33
	Curso Nelson Oliveira	6	-	-	-	-	6	5	1	6
	Lyceet Salesiano do Salvador	14	-	-	-	-	14	14	-	14
	Total	176	16	-	-	19	211	155	56	211



ENSINO SECUNDARIO—ENSINO PARTICULAR — CURSO GYMNASIAL

MATRICULA E FREQUENCIA

ANNO DE 1931

Municipios	NOMES DOS ESTABELECEMENTOS	Sexo	MATRICULA						FREQUENCIA																	
			1.º anno	2.º anno	3.º anno	4.º anno	5.º anno	6.º anno	Total	1.º anno	2.º anno	3.º anno	4.º anno	5.º anno	6.º anno	Total										
Nazareth..	{ Gymn. Clemente Caldas....	{ Masc.	14	21	-	-	-	-	-	-	-	-	-	-	-	35	13	20	-	-	-	-	-	-	33	
	{	{ Fem.	1	2	-	-	-	-	-	-	-	-	-	-	-	3	1	2	-	-	-	-	-	-	-	8
	{ Gymn. Carneiro Ribeiro ..	{ Masc.	33	83	45	31	32	6	230	26	67	44	27	31	6	201	26	67	44	27	31	6	201	26	67	38
	{	{ Fem.	9	16	6	9	3	2	45	7	13	4	9	3	2	38	7	13	4	9	3	2	38	7	13	38
	{ Gymn. N. S. da Victoria ..	{ Masc.	50	83	52	36	28	-	249	47	75	49	33	25	-	229	47	75	49	33	25	-	-	-	-	229
	{	{ Fem.	-	-	-	-	-	-	-	-	-	-	-	-	-	-	-	-	-	-	-	-	-	-	-	-
	{ Gymn. São Salvador	{ Masc.	52	74	62	26	16	4	234	46	69	53	21	12	1	202	46	69	53	21	12	1	202	46	69	51
	{	{ Fem.	8	16	11	19	10	3	67	6	12	9	15	8	1	51	6	12	9	15	8	1	51	6	12	51
	{ Gymn. Ypiranga	{ Masc.	30	57	51	53	62	4	257	30	57	51	53	62	4	257	30	57	51	53	62	4	257	30	57	30
	{	{ Fem.	6	8	7	2	3	4	30	6	8	7	2	3	4	30	6	8	7	2	3	4	30	6	8	30
Salvador...	{ São Lourenço	{ Masc.	9	15	6	1	-	-	31	3	11	5	-	-	-	19	3	11	5	-	-	-	-	-	-	19
	{	{ Fem.	1	1	2	-	-	-	4	-	-	-	-	-	-	1	-	-	-	-	-	-	-	-	-	1
	{ Collegio Americano	{ Masc.	8	7	-	-	-	-	15	6	6	-	-	-	-	12	6	6	-	-	-	-	-	-	-	12
	{	{ Fem.	7	-	-	-	-	-	7	7	-	-	-	-	-	7	7	-	-	-	-	-	-	-	-	7
	{ Collegio Antonio Vieira ...	{ Masc.	84	79	63	36	35	-	297	84	79	62	34	35	-	294	84	79	62	34	35	-	-	-	-	294
	{	{ Fem.	-	-	-	-	-	-	-	-	-	-	-	-	-	-	-	-	-	-	-	-	-	-	-	-
	{ Collegio N. S. das Mercês .	{ Masc.	34	18	18	20	10	-	100	32	16	16	18	10	-	92	32	16	16	18	10	-	-	-	-	92
	{	{ Fem.	-	-	-	-	-	-	-	-	-	-	-	-	-	-	-	-	-	-	-	-	-	-	-	-
	{ Curso Nolson Oliveira ...	{ Masc.	32	-	-	-	-	-	32	30	-	-	-	-	-	30	30	-	-	-	-	-	-	-	-	30
	{	{ Fem.	5	-	-	-	-	-	5	4	-	-	-	-	-	4	4	-	-	-	-	-	-	-	-	4
	{ Lyceu Saleskino do Salvador	{ Masc.	21	16	8	-	-	-	45	20	16	8	-	-	-	44	20	16	8	-	-	-	-	-	-	44
	{	{ Fem.	-	-	-	-	-	-	-	-	-	-	-	-	-	-	-	-	-	-	-	-	-	-	-	-
	{ Total	{ Masc.	333	435	287	183	173	14	1.425	305	400	272	168	165	11	1.321	305	400	272	168	165	11	1.321	305	400	272
	{	{ Fem.	71	61	44	50	26	9	261	63	52	36	44	24	7	226	63	52	36	44	24	7	226	63	52	226
	{ Total geral		404	496	331	233	199	23	1.686	368	452	308	212	189	18	1.547	368	452	308	212	189	18	1.547	368	452	1.547



ENSINO SECUNDARIO—ENSINO PARTICULAR — CURSO GYMNASIAL

MATRÍCULA E FREQUENCIA

ANNO DE 1932

Municípios	NOMES DOS ESTABELECIMENTOS	Sexo	M A T R Í C U L A						F R E Q U E N C I A							
			1.º anno	2.º anno	3.º anno	4.º anno	5.º anno	6.º anno	Total	1.º anno	2.º anno	3.º anno	4.º anno	5.º anno	6.º anno	Total
Nazareth..	(Gymn. Clemente Caldas....	(Masc.	48	14	6	-	-	-	68	46	12	5	-	-	-	63
	(Fem.		4	-	2	-	-	-	6	4	-	2	-	-	-	6
	(Gymnasio Americano	(Masc.	16	4	7	-	-	-	27	14	4	7	-	-	-	25
	(Fem.		2	5	0	-	-	-	7	2	4	-	-	-	-	6
	(Gymn. Carneiro Ribeiro ..	(Masc.	82	40	46	39	23	19	249	76	35	42	38	22	19	232
	(Fem.		20	6	10	4	9	2	51	19	6	10	4	9	2	50
	(Gymn. N. S. da Victoria ..	(Masc.	70	55	57	44	29	-	255	70	51	55	43	27	-	246
	(Fem.		-	-	-	-	-	-	-	-	-	-	-	-	-	-
	(Gymn. São Salvador	(Masc.	90	33	48	52	25	10	258	81	29	40	46	24	8	228
	(Fem.		13	5	13	10	17	8	66	12	4	10	6	15	6	53
Salvador..	(São Lourenço	(Masc.	5	4	5	-	-	-	14	4	2	1	-	-	-	7
	(Fem.		2	1	3	-	-	-	6	2	1	1	-	-	-	4
	(Gymn. Ypiranga	(Masc.	72	41	53	50	52	26	294	70	39	52	45	51	26	283
	(Fem.		12	3	6	9	2	11	43	11	3	5	8	2	11	40
	(Collegio Antonio Vieira ...	(Masc.	119	69	51	43	27	-	309	99	62	49	42	27	-	279
	(Fem.		-	-	-	-	-	-	-	-	-	-	-	-	-	-
	(Collegio N. S. das Mercês ..	(Masc.	35	30	12	12	12	-	101	30	27	10	10	11	-	88
	(Fem.		-	-	-	-	-	-	-	-	-	-	-	-	-	-
	(Collegio S. S. Sacramento ..	(Masc.	24	26	12	5	-	-	67	23	24	11	5	-	-	63
	(Fem.		-	-	-	-	-	-	-	-	-	-	-	-	-	-
	(Curso Nelson Oliveira ...	(Masc.	8	6	3	3	4	-	24	7	5	3	3	4	-	22
	(Fem.		-	-	-	-	-	-	-	-	-	-	-	-	-	-
	(Lyceu Salesiano do Salvador	(Masc.	30	19	12	9	-	-	70	28	18	11	8	-	-	65
	(Fem.		-	-	-	-	-	-	-	-	-	-	-	-	-	-
	Total	(Masc.	540	285	288	240	160	55	1,568	445	257	265	225	155	53	1,450
	(Fem.		112	76	58	40	40	21	347	103	69	49	33	37	19	310
	Total geral		652	361	346	280	200	76	1,915	548	326	314	258	192	72	1,760

ENSINO PROFISSIONAL — ENSINO PEDAGOGICO—ENSINO PUBLICO ESTADUAL

ANNO DE 1931

CURSO FUNDAMENTAL --PESSOAL DOCENTE

MUNICIPIOS (Séde das Escolas)	Nomes dos estabelecimentos	CATEGORIAS		SEXOS	
		Cathedrauticos	Substitutos	Masc.	Fem.
Capital	Escola Normal	3	2	2	3
Feira	Escola Normal	3	-	-	3
Caetitê	Escola Normal	5	4	2	7
	Total	11	6	4	13
					17

MATRICULA, FREQUENCIA E CONCLUSAO DE CURSO

Municipios Séde das Escolas	Nomes dos estabelecimentos	Sexos	MATRICULA			FREQUENCIA			Conclusão de cursos
			TOTAL			TOTAL			
			1.º anno	2.º anno	TOTAL	1.º anno	2.º anno	TOTAL	
Caetitê	Escola Normal....	(Masc..... (Fem.....	6	5	11	4	4	8	2
			102	105	207	88	96	184	60
Feira	Escola Normal....	(Masc..... (Fem.....	13	8	21	10	7	17	7
			61	42	103	52	40	92	38
Salvador (Capital)	Escola Normal....	(Masc..... (Fem.....	12	13	25	11	12	23	11
			38	15	53	36	14	50	10
	Total	(Masc..... (Fem.....	31	26	57	25	33	48	20
			201	162	363	176	150	326	108
	Total geral...		232	188	420	201	173	374	128

ENSINO PROFISSIONAL — ENSINO PEDAGÓGICO — ENSINO PÚBLICO ESTADUAL

CURSO FUNDAMENTAL -- PESSOAL DOCENTE

ANNO DE 1932

MUNICIPIOS (Sede das Escolas)	Nomes dos estabelecimentos	CATEGORIAS		SEXOS		
		Cathedrauticos	Substitutos	Masc.	Fem.	TOTAL
Caeté Feira Salvador	Escola Normal	11	-	3	8	11
	Escola Normal	1	-	1	1	1
	Escola Normal	3	2	2	3	5
	Total	15	2	5	12	17

MATRICULA, FREQUENCIA E CONCLUSÃO DE CURSO

Municipios Sede das Escolas	Nomes dos estabelecimentos	SEXOS	MATRICULA			FREQUENCIA			Conclusão de cursos
			1.º anno	2.º anno	TOTAL	1.º anno	2.º anno	TOTAL	
Caeté	Escola Normal.....	(Masc.....	19	9	28	17	8	25	(20
		(Fem.....	36	21	57	34	19	53	
Feira	Escola Normal.....	(Masc.....	12	9	21	10	8	18	(45
		(Fem.....	40	40	80	40	39	79	
Salvador (Capital)	Escola Normal.....	(Masc.....	17	7	24	16	6	22	(84
		(Fem.....	152	81	233	147	78	225	
	Total	(Masc.....	48	25	73	43	22	65	(149
	Total geral....	(Fem.....	228	142	370	221	136	357	
			276	167	443	264	158	422	

ENSINO PROFISSIONAL --ENSINO PEDAGOGICO--ENSINO PARTICULAR

CURSO FUNDAMENTAL

PESSOAL DOCENTE

ANNO DE 1931

MUNICIPIOS (Sede das Escolas)	NOMES DOS ESTABELECEMENTOS	CATEGORIAS			SEXOS		TOTAL
		Cathedra- ticos	Substitutos	TOTAL	Masc.	Fem.	
União	Sagrado Coração de Jesus	7	5	12	2	10	12
	Collegio N. S. de Lourdes	8	-	8	2	6	8
	Gymnasio São Salvador	8	-	8	3	5	8
Ilhéos	Collegio N. S. da Piedade	6	-	6	-	6	6
	Collegio Egydio Taylor	7	1	8	4	4	8
São Amaro	Collegio S. S. Sacramento	4	-	4	-	4	4
Total		38	6	44	11	33	44

ENSINO PROFISSIONAL — ENSINO PEDAGOGICO — ENSINO PARTICULAR

CURSO FUNDAMENTAL
ANNO DE 1931

MUNICIPIOS	NOMES DOS ESTABELECEMENTOS	Sexos	MATRICULA		FREQUENCIA		Concussão de cursos	
			1.º anno	2.º anno	1.º anno	2.º anno		
			TOTAL		TOTAL			
	(Sagrado Coração de Jesus	(Masc.	81	115	73	102	175	82
	(Fem.	(Fem.						
Capital	(N. S. de Lourdes	(Masc.	1	5	1	5	6	4
	(Fem.	(Fem.	42	90	37	84	121	77
	(Gymnasio São Salvador	(Masc.	69	84	58	76	134	65
	(Fem.	(Fem.						
Ilhéos	(Collegio N. S. da Piedade	(Masc.	34	27	26	24	50	17
	(Fem.	(Fem.						
Jaguaquara	(Collegio Egdio Taylor	(Masc.	39	27	30	13	43	10
	(Fem.	(Fem.	27	14	20	12	32	7
Santo Amaro	(Collegio S. S. Sacramento	(Masc.	86	4	81	4	85	4
	(Fem.	(Fem.						
	Total	(Masc.	40	32	31	18	49	14
		(Fem.	339	334	295	302	597	252
	Total geral		379	366	326	320	646	266

ENSINO PROFISSIONAL--ENSINO PEDAGOGICO--ENSINO PARTICULAR

CURSO FUNDAMENTAL -- PESSOAL DOCENTE

ANNO DE 1932

MUNICIPIOS (Séde das Escolas)	NOMES DOS ESTABELECEMENTOS	CATEGORIAS			SEXOS		TOTAL
		Cathedra- ticos	Substitutos	TOTAL	Masc.	Fem	
Ilhéos	Collegio N. S. da Piedade	6	4	10	-	10	10
	Gymnasio São Salvador	6	-	6	1	6	6
	Educandario do S. C. de Jesus	8	5	13	3	12	13
Salvador (Capital)	Collegio N. S. de Lourdes	10	-	10	3	7	10
Jaguaquara	Collegio Egydio Taylor	6	-	6	2	4	6
Total		36	9	45	6	39	45

33
102
94
22

ENSINO PROFISSIONAL — ENSINO PEDAGOGICO — ENSINO PARTICULAR

MATRICULA, FREQUENCIA E CONCLUSÃO DE CURSO

ANNO DE 1932

MUNICIPIOS	NOMES DOS ESTABELECEMENTOS	Sexos	MATRICULA		FREQUENCIA		Conclusão de cursos		
			1.º anno	2.º anno	TOTAL	1.º anno		2.º anno	TOTAL
Ithéos.....	(Collegio N. S. da Piedade	(Masc.....	28	25	53	24	18	42	(12
		(Fem.....							
Salvador.....	(Gymnasio. São Salvador	(Masc.....	61	60	121	54	53	107	(53
		(Fem.....							
Salvador.....	(Educandario do S. Coração de Jesus	(Masc.....	63	80	143	61	70	131	(68
		(Fem.....							
Jaguaguara.....	(Collegio N. S. de Lourdes	(Masc.....	7	1	8	5	1	6	(28
		(Fem.....	32	28	60	28	25	53	
Jaguaguara.....	(Collegio Egydio Taylor	(Masc.....	8	4	12	6	4	10	(6
		(Fem.....		2	10	6	2	8	
Total		(Masc.....	7	5	12	5	5	10	(168
		(Fem.....	192	195	387	173	168	341	
Total geral			199	200	399	178	173	351	

ENSINO PROFISSIONAL—ENSINO PEDAGOGICO—ENSINO PUBLICO ESTADUAL

CURSO NORMAL ... PESSOAL DOCENTE

ANNO DE 1931

MUNICIPIOS (Sede das Escolas)	NOMES DOS ESTABELECEMENTOS	CATEGORIAS			SEXOS	
		Cathedra- ticos	Substitutos	TOTAL	Masculino.	Feminino
Salvador (Capital) Feira Caeté	Escola Normal	18	17	35	18	17
	Escola Normal	7	10	17	9	8
	Escola Normal	8	4	12	4	8
Total	Total	33	31	64	31	33

7
13
12
12
13

ENSINO PROFISSIONAL — ENSINO PEDAGOGICO — ENSINO PUBLICO ESTADUAL

MATRICULA, FREQUENCIA E CONCLUSÃO DE CURSO

ANNO DE 1934

MUNICIPIOS (Séde das Escolas)	NOMES DOS ESTABELECIMENTOS	Sexos	MATRICULA				FREQUENCIA				Conclusão de curso		
			1.º anno	2.º anno	3.º anno	4.º anno	Total	1.º anno	2.º anno	3.º anno		4.º anno	Total
Salvador (Capital)	Escola Normal	(Masc.)	7	4	6	5	22	6	3	5	5	19	5
		(Fem.)	244	136	163	54	617	220	153	150	54	577	54
Feira	Escola Normal	(Masc.)	5	5	3	2	15	5	5	3	2	15	2
		(Fem.)	27	31	15	14	87	27	29	15	14	85	14
Caelité	Escola Normal	(Masc.)	6	8	7	2	23	5	7	6	1	19	9
		(Fem.)	17	22	6	7	52	15	20	5	6	46	12
Total		(Masc.)	18	17	16	9	60	16	15	14	8	53	16
		(Fem.)	288	209	184	75	756	262	202	170	74	708	80
Total geral			306	226	200	84	816	278	217	184	82	761	94

ENSINO PROFISSIONAL—ENSINO PEDAGOGICO—ENSINO PUBLICO ESTADUAL

CURSO NORMAL -- PESSOAL DOCENTE

ANNO DE 1932

MUNICIPIOS (Séde das Escolas)	NOMES DOS ESTABELEÇIMENTOS	CATEGORIAS			SEXOS		TOTAL
		Cadeira- ficos	Substitutos	TOTAL	Masculino	Feminino	
Caetitê	Escola Normal	12	—	12	4	8	12
Feira	Escola Normal	8	4	12	5	7	12
Salvador (Capital)	Escola Normal	20	20	40	21	19	40
	Total	40	24	64	30	34	64

ENSINO PROFISSIONAL. — ENSINO PEDAGOGICO — ENSINO PUBLICO ESTADUAL

CURSO NORMAL

MATRICULA, FREQUENCIA E CONCLUSAO DE CURSO

ANNO DE 1932

MUNICIPIOS (Sede das Escolas)	NOMES DOS ESTABELECIMENTOS	Sexos	MATRICULA				FREQUENCIA				Conclusão de curso	
			1.º anno	2.º anno	3.º anno	4.º anno	Total	1.º anno	2.º anno	3.º anno		4.º anno
Caeté	Escola Normal	(Masc.	9	4	8	-	21	8	3	7	-	18
		(Fem.	12	15	21	-	48	11	13	19	-	43
Feira	Escola Normal	(Masc.	6	6	4	-	16	6	6	4	-	16
		(Fem.	39	27	30	-	96	39	27	30	-	96
Salvador (Capital)	Escola Normal	(Masc.	7	5	4	5	21	7	4	3	5	19
		(Fem.	176	185	124	166	651	169	179	121	163	634
Total		(Masc.	22	15	16	5	58	21	13	14	5	53
		(Fem.	227	227	175	166	795	219	219	170	163	773
Total geral			249	242	191	171	853	240	232	184	170	826

ENSINO PROFISSIONAL—ENSINO PEDAGOGICO—ENSINO PARTICULAR

CURSO NORMAL .. PESSOAL DOCENTE

ANNO DE 1931

MUNICIPIOS (Séde das Escolas)	NOMES DOS ESTABELECEMENTOS	CATEGORIAS			SEXOS	
		Cathedra- ticos	Substitutos	TOTAL	Masculino	Feminino
Ilhéos	N. S. da Piedade	10	2	12	4	8
Salvador (Capital)	Gymnasio S. Salvador	18	-	18	7	11
	Sagrado Coração de Jesus	17	8	25	14	11
	Total	45	10	55	25	30

ENSINO PROFISSIONAL — ENSINO PEDAGOGICO — ENSINO PARTICULAR

CURSO NORMAL

MATRICULA, FREQUENCIA E CONCLUSÃO DE CURSO

ANNO DE 1931

MUNICÍPIOS (Sede das Escolas)	NOME DOS ESTABELECIMENTOS	SEXOS	MATRICULA				FREQUENCIA				Conclu- são de curso		
			1.º anno	2.º anno	3.º anno	4.º anno	Total	1.º anno	2.º anno	3.º anno		4.º anno	Total
Itiós	N. S. da Fiedade.....	(Masc. (Fem.	10	12	10	4	36	9	11	10	3	33	3
Salvador (Capital)....	(Gymnasio S. Salvador ..	(Masc. (Fem.	58	23	17	10	103	44	20	12	7	83	16
	(S. do Coração de Jesus.	(Masc. (Fem.	91	54	52	30	227	85	51	50	30	216	30
	Total	(Masc. (Fem.	154	89	79	44	566	188	82	72	40	332	43

ENSINO PROFISSIONAL—ENSINO PEDAGOGICO — ENSINO PARTICULAR

CURSO NORMAL ... PESSOAL DOCENTE

ANNO DE 1932

MUNICIPIOS (Séde das Escolas)	NIMES DOS ESTABELECIAMENTOS	CATEGORIAS			SEXOS		
		Cathedra- ticos	Substitutos	TOTAL	Masculino	Feminino	TOTAL
Ilhéos	N. S. da Piedade	8	4	12	2	10	12
Salvador (Capital)	Gymnasio S. Salvador	16	-	16	10	6	16
	Sagrado Coração de Jesus	16	9	25	11	14	25
	N. S. de Lourdes	10	-	10	3	7	10
	Total	50	13	63	26	37	63

ENSINO PROFISSIONAL — ENSINO PEDAGOGICO — ENSINO PARTICULAR — CURSO NORMAL

MATRICULA, FREQUENCIA E CONCLUSÃO DE CURSO

ANNO DE 1932

MUNICIPIOS (Sede das Escolas)	NOMES DOS ESTABELECIMENTOS	SEXOS	MATRICULA				FREQUENCIA				Conclu- são de curso		
			1.º anno	2.º anno	3.º anno	4.º anno	Total	1.º anno	2.º anno	3.º anno		4.º anno	Total
Ilhéos.....	N. S. da Piedade.....	(Masc.	24	10	11	7	52	21	10	10	7	48	(7
		(Fem.											(
		(Masc.	63	41	25	17	146	55	34	20	15	124	(17
		(Fem.											(
Salvador (Capital).....	Gymnasio São Salvador S. Coração de Jesus N. S. de Lourdes	(Masc.	89	73	51	50	263	83	72	49	50	254	(50
		(Fem.											(
		(Masc.	2	1	-	-	2	2	-	-	-	2	(-
		(Fem.	39				40	33				33	(-
Total		(Masc.	215	125	87	74	501	2	116	79	72	459	(74
Total geral		(Fem.											(
			217	125	87	74	503	194	116	79	72	461	

ENSINO PROFISSIONAL — ENSINO ARTISTICO LIBERAL — ENSINO PARTICULAR

PESSOAL DOCENTE — 1931

MUNICIPIOS (Sede das Escolas)	NOMES DOS ESTABELECIMENTOS	CATHEDRATICOS		SEXOS	
		Profes- sores	Anxilia- res	Masculino	Feminho.
Salvador (Capital)	(Escola de Bellas Artes da Bahia	15	3	18	2
	(Gymnasio São Salvador	2	-	2	2
Nazareth	(Gymnasio "Clemente Caldas"	7	3	10	3
	Total	24	6	30	7

MATRICULA, FREQUENCIA E CONCLUSÃO DE CURSO

MUNICIPIOS (Sede das Escolas)	Nomes dos Estabelecimentos	MATRICULA		FREQUENCIA		Conclusão de Curso	
		Masc.	Fem.	Masc.	Fem.	Masc.	Fem.
Salvador (Capital)	(Esc. de Bellas Artes da Bahia	68	30	50	25	3	3
	(Gymnasio São Salvador	-	19	-	19	-	-
Nazareth	(Gymnasio "Clemente Caldas"	35	-	33	-	5	5
	Total	103	49	83	44	8	8

ENSINO PROFISSIONAL — ENSINO ART ISTICO LIBERAL — ENSINO PARTICULAR

PESSOAL DOCENTE

ANNO DE 1932

MUNICIPIOS	NOMES DOS ESTABELECIMENTOS	CATHEDRATICOS			SEXOS		
		Profes- sores	Auxilia- res	TOTAL	Masc.	Fem.	TOTAL
Salvador (Capital)	Escola de Bellas Artes da Bahia	12	3	15	14	1	15
	Gymnasio São Salvador	3	-	3	-	3	3
Nazareth	Gymnasio "Clemente Caldas"	7	5	12	11	1	12
	Total	22	8	30	25	5	30

MATRICULA, FREQUENCIA E CONCLUSÃO DE CURSO

MUNICIPIOS	Nomes dos Estabelecimentos	MATRICULA			FREQUENCIA			Conclusão de curso		
		Masc.	Fem.	TOTAL	Masc.	Fem.	TOTAL	Masc.	Fem.	TOTAL
Salvador	Esc. de Bellas Artes da Bahia	54	27	81	38	16	54	-	-	-
	Gymnasio São Salvador	-	15	15	-	15	15	-	-	-
Nazareth	Gymnasio "Clemente Caldas"	28	-	28	28	-	28	-	-	-
	Total	82	42	124	66	31	97	-	-	-

ENSINO PROFISSIONAL — ENSINO ARTISTICO INDUSTRIAL—ENSINO PARTICULAR

PESSOAL DOCENTE--- SEXOS
ANNO DE 1932

MUNICIPIO (Sede das Escolas)	NOME DOS ESTABELECIAMENTO	CATEGORIAS			SEXOS		
		Professo- res	Auxiliares	Mestres e contra- mestres	Masculino	Feminino	TOTAL
	(Academia Bahiana de Côte	2	-	-	18	2	20
	(Collegio dos Orphaos de S. Joaquin	9	5	5	1	1	19
	(Lyceu Salesiano do Salvador	4	-	8	12	-	12
	(Escola Uxania Official	1	7	-	-	-	7
	(Collegio da Providencia	4	6	-	1	10	16
	(Escola de Aprendizizes Artifices	10	14	12	23	13	36
	(Escola Mello Mattos	2	2	-	1	3	4
	Total	32	27	25	55	29	84

MATRICULA, FREQUENCIA E CONCLUSAO DE CURSO

MUNICIPIO	Nomes dos Estabelecimentos	MATRICULA		FREQUENCIA		CONCLUSAO DE CURSO	
		Masc.	Fem.	TOTAL	Masc.	Fem.	TOTAL
	(Academia Bahiana de Côte	-	47	47	-	-	47
	(Collegio dos Orphaos S. Joaquin	110	-	110	110	20	130
	(Lyceu Salesiano do Salvador	84	-	84	75	3	78
	(Escola Uxania Official	27	20	47	18	14	61
	(Collegio da Providencia	450	47	497	388	6	503
	(Escola Mello Mattos	12	23	35	11	-	46
	Total	683	137	820	602	50	1088

ENSINO PROFISSIONAL — ENSINO SACERDOTAL CATHOLICO EM 1931—1932

MUNICIPIO	Sede das Escolas	Pessoal docente		Matricula		Frequencia		Conclusão de curso	
		1931	1932	1931	1932	1931	1932	1931	1932
	NOMES DOS ESTABELECEMENTOS								
SALVADOR	Seminario Maior								
	Seminario Archiepiscopal	7	7	41	48	41	43	9	3
	Seminario Menor								
	Seminario de Santa Thereza	5	10	98	79	98	76	10	3
	Convento S. Francisco								
	São Boaventura	4	5	27	38	27	38	4	6
	Total	16	22	166	165	166	157	23	12

ENSINO PROFISSIONAL — ENSINO COMMERCIAL — ENSINO PARTICULAR EM 1931

PESSOAL DOCENTE

MUNICIPIOS	NOMES DOS ESTABELECEMENTOS	Professores	Substitutos	Libres Docentes	TOTAL
SALVADOR	Escola Commercial da Bahia	18	2	—	20
	Esc. Commercial Feminina da Bahia	14	3	—	17
Nazareth	Collegio Clemente Caldas	6	2	—	8

MATRICULA, FREQUENCIA E CONCLUSAO DE CURSO

MUNICIPIOS	NOMES DOS ESTABELECEMENTOS	Sexos	MATRICULA				Conclu- são de curso
			1.º anno	2.º anno	3.º anno	4.º anno	
SALVADOR (Capital)	Escola Commercial da Bahia	(Masc.	16	19	23	12	70
		(Fem.	2	1	1	3	7
SALVADOR	Escola Commercial Feminina da Bahia	(Masc.	17	17	17	18	69
		(Fem.	12	16	—	—	28
Nazareth	Collegio Clemente Caldas	(Masc.	47	53	41	33	174
	Total	(Fem.					16
	Escola Commercial Feminina da Bahia		8				8
							7

ENSINO PROFISSIONAL — ENSINO COMMERCIAL — ENSINO PARTICULAR EM 1932

PESSOAL DOCENTE

MUNICIPIOS	NOMES DOS ESTABELECEMENTOS	Professores	Substitutos	Livres Docentes	TOTAL
SALVADOR	(Escola Commercial da Bahia	48	2	—	20
	(Esc. Commercial Feminina da Bahia ;	16	2	2	20
Nazareth	(Collegio Clemente Caldas	14	9	—	23
	(Total	48	13	2	63

MATRICULA, FREQUENCIA E CONCLUSAO DE CURSO

MUNICIPIOS	NOMES DOS ESTABELECEMENTOS	Sexos	MATRICULA				Conclui- são de curso	
			1.º anno	2.º anno	3.º anno	4.º anno		Total
SALVADOR (Capital)	(Escola Commercial da Bahia	(Masc. (Fem.	26	18	15	25	84	25
	(Escola Commercial Feminina da Bahia	(Masc. (Fem.	1	2	1	1	5	5
Nazareth	(Collegio Clemente Caldas	(Masc. (Fem.	12	12	12	17	53	17
	(Total	(Masc. (Fem.	109	58	7	28	202	28
	(Total		152	90	37	71	350	70
	(Escola Commercial Feminina da Bahia		9				Curso Anexo	9

**ENSINO PROFISSIONAL — ENSINO AGRONOMICO
ENSINO ESTADUAL**

PESSOAL DOCENTE

ANNOS DE 1931 -- 1932

	1931	1932
Professores (Contractados)	9	12
Substitutos (Preparador)	—	2
Livres Docentes (Chefe de Culturas).....	—	1
Total	9	15

MATRICULA, FREQUENCIA E CONCLUSAO DE CURSO

ANNOS	MATRICULA				CONCLUSAO DE CURSO			
	Masculino		Total		Masculino		Total	
	1931	1932	1931	1932	1931	1932	1931	1932
1.º	50	40	50	40				
2.º	17	42	17	42				
3.º	7	17	7	17				
4.º	18	7	18	7	18	7	18	7
Total	92	106	92	106	18	7	18	7

ENSINO SUPERIOR — ENSINO JURIDICO — ENSINO PARTICULAR

Ensino Particular — Subvencionado

FACULDADE DE DIREITO DA BAHIA (Salvador)

ANNOS DE 1931—1932

PESSOAL DOCENTE

		1931	1932
<i>Professores</i> ...	{ Cathedromaticos	15	15
	{ Substitutos	1	1
	{ Livres Docentes	7	7
Total		23	23

MATRICULA E CONCLUSAO DE CURSO

ANNOS	Matricula		Conclusão de curso	
	1931	1932	1931	1932
Primeiro	67	68		
Segundo	52	61		
Tercero	29	48		
Quarto	51	(26	30	26
Quinto	30			
Total	229	203	30	26

ENSINO SUPERIOR — ENSINO MEDICO-CIRURGICO, ODONTOLOGICO-PHARMACEUTICO EM 1931

FACULDADE DE MEDICINA DA BAHIA (SAEUVADOR)

PESSOAL DOCENTE MATRICULA, FREQUENCIA E CONCLUSAO DE CURSO

	ANOS	MATRICULA				CONCLUSAO DE CURSO					
		Medi- cos	Obste- trica	Odon- tologi- cos	Phar- maci- a	Total	Medi- cos	Obste- trica	Odon- tologi- cos	Phar- maci- a	Total
PROFESSORES											
Cathedraicos	35										
Cathedraicos em disponibilidade ..	10	257	4	23	4	288	-	-	-	-	
Substitutos	2	193	3	11	4	211	-	-	-	-	
Livres Docentes	26	111	-	6	3	120	-	6	3	9	
Assistentes	77	106	-	-	-	106	-	-	-	-	
Privativos	3	102	-	-	-	102	-	-	-	-	
Contractado	1	50	-	-	-	50	49	-	-	49	
Total	154	819	7	40	11	877	49	6	3	58	

ENSINO SUPERIOR — ENSINO MEDICO-CIRURGICO, ODONTOLOGICO-PHARMACEUTICO EM 1932

FACULDADE DE MEDICINA DA BAHIA (SALVADOR)

Pessoal Docente

MATRICULA E CONCLUSAO DE CURSO

PROFESSORES	ANOS	MATRICULA				CONCLUSAO DE CURSO					
		Medi- cos	Obste- tricia	Odon- tologi- cos	Phar- macia	Total	Medi- cos	Obste- tricia	Odon- tologi- cos	Phar- macia	Total
Cathedraicos	34 Primeiro	198	3	5	5	211	-	-	-	-	-
Cathedraicos em disponibilidade ..	10 Segundo	259	3	23	6	291	-	3	-	3	
Substitutos	2 Terceiro	217	-	11	2	230	-	-	11	2	
Livres Docentes	24 Quarto	117	-	-	-	117	-	-	-	-	
Assistentes	78 Quinto	133	-	-	-	133	-	-	-	-	
Privativos	4 Sexto	103	-	-	-	103	103	-	-	103	
Contratados	0	-	-	-	-	-	-	-	-	-	
Total	Total ..	1.027	6	39	13	1.085	103	3	11	2	119

PROFESSORES

ANOS

MATRICULA

CONCLUSAO DE CURSO

Cathedraicos

Cathedraicos em disponibilidade ..

Substitutos

Livres Docentes

Assistentes

Privativos

Contratados

Total

Total ..

ENSINO SUPERIOR — ENSINO POLYTECHNICO — ENSINO PARTICULAR SUBVENCIONADO
PESSOAL DOCENTE

PESSOAL DOCENTE	1931		1932	
	Professores			
{ Cathedromaticos de Desento	15		16	
{ Contractados	2		2	
	2		-	
Total	19		18	

MATRICULA E CONCLUSAO DE CURSOS

ANOS	MATRICULA				CONCLUSAO DE CURSOS				TOTAL				
	Engenheiros Civis		Chimicos Industriais		Mecanicos Praticos		Engenheiros Civis			Chimicos Industriais		Mecanicos Praticos	
	1931	1932	1931	1932	1931	1932	1931	1932		1931	1932	1931	1932
Primeiro	37	24	-	-	8	26	-	-	-	-	-	-	
Segundo	22	31	3	-	7	-	-	-	-	-	-	-	
Terceiro	18	21	1	-	7	-	-	-	6	7	6	7	
Quarto	10	14	-	-	-	-	-	-	-	-	-	-	
Quinto	11	10	-	-	-	-	10	8	-	-	-	8	
Total	98	100	4	-	22	26	10	8	-	6	7	16	

JORNAL E REVISTAS NO ESTADO DA BAHIA,
ARROLADOS ATE' 31 DE DEZEMBRO
DE 1932

MUNICIPIOS	NOMES	NATUREZA
Alagoinhas	O Correio de Alagoinhas	Semanario—Noticioso
	{ O Popular	Semanario—Noticioso
Andara'y	O Escudo	Semanario—Not. e Litterario
Aratuhybe	O Aratuhybe	Semanario—Noticioso—Político e Litterario—Sportivo
Areia	A Tribuna	Semanario—Not. e Litterario
Barra	{ A Barra	Semanario—Not. e Político
	{ Noticia	Semanario—Not. e Político
Barreiras	O Rio Grande	Semanario—Not. e Político
Belmonte	Jornal Officiel	Diario Officioso
Bomfim	{ O Imparcial	Semanario—Noticioso
	{ Correio de Bomfim	Semanario—Noticioso
Cachoeira	{ A Ordem	Semanario—Not. e Político
	{ Pequeno Jornal	Semanario—Not. e Político
	{ A Imprensa	Semanario—Not. e Político
	{ O Liberal	Semanario—Not. e Político
Caetitê	{ Boletim Inter-Parochial	Mensal—Religioso
	{ O Lux	Quinzenal—Espirita
	{ A Pena	Quinzenal—Noticioso
Camamú	O Camamú	Quinzenal — Noticioso — Litterario e Político
Cannavieiras	{ O Jornal Officiel	Semanario—Officioso
	{ O Independente	Semanario—Not. e Litterario
Castro Alves	{ O Castroalvense	Semanario—Not. e Litterario
	{ O Globo	Semanario—Not. e Litterario
	{ A Razão	Semanario—Not. e Litterario
Chique-Chique	A Luz	Semanario—Not. e Litterario e Humoristico
Conceição da Feira	O Municipio	Semanario—Not. e Litterario

MUNICÍPIOS	NOMES	NATUREZA
Condeúba	O Condeúba	Quinzenal—Noticioso e Literário
Conquista	{ O Combate	Semanario—Not. e Literário
	{ Radiograma	Mensal—Noticioso
	{ Celeste	Mensal—Noticioso
	{ O Avante	Semanario—Not. e Literário
Correntina	O Forte	Quinzenal—Noticioso
Feira	{ Folha do Norte	Semanario—Noticioso
	{ Folha da Feira	Semanario—Noticioso
Ibêcos	{ O Ipiúna	Semanario—Noticioso e Humorístico
	{ Diário da Tarde	Semanario—Not. e Político
	{ Jornal de Ibêcos	Semanario—Not. e Político
	{ Semana	Semanario—Not. e Político
Itabuna	{ Jornal de Itabuna	Semanario—Not. e Político
	{ O Intransigente	Semanario—Not. e Político
	{ Jornal Oficial	Diário — Noticioso
Itaberaba	O Itaberaba	Semanario—Not. e Literário
Itambé	Itambé	Quinzenal—Not. e Político
Itacaré	{ Jornal Oficial	Semanario—Noticioso
	{ A Voz de Itapira	Semanario—Noticioso
Itaparica	O Sairense	Quinzenal—Not. e Literário
Jaguaquara	O Trabalho	Quinzenal—Not. e Literário
Jequié	{ O Correio de Jequié	Semanario—Not. e Literário
	{ A Luz	Semanario e Literário
Joazeiro	{ A Luta	Semanario—Not. e Literário
	{ O Echo	Semanario—Not. e Literário
	{ O Joazeiro	Semanario—Not. e Literário
Lençóis	O Sertão	Semanario—Not. e Literário
Maracás	Correio de Maracás	Quinzenal—Not. e Literário
Marahú	Escudo Social	Semanario—Not. e Literário e Humorístico

MUNICIPIOS	NOMES	NATUREZA
Maragogipe	{ O Prelio	Semanario—Not. e Litterario
	{ Redenção	Semanario—Not. e Politico
Morro do Chapéo	O Correio do Sertão	Semanario—Not. e Litterario
Mundo Novo	O Mundo Novo	Semanario—Not. e Litterario
Muritiba	A Verdade	Quinzenal—Noticioso
Nazareth	{ O Conservador	Semanario—Noticioso
	{ O Correio de Noticias	Semanario—Noticioso
	{ O Regenerador	Semanario—Noticioso
Poções	O Commercio	Semanario—Noticioso
Ruy Barbosa	A Palavra	Semanario—Noticioso
SALVADOR (Capital)	{ A Tarde	Diario—Noticioso
	{ Diario da Bahia	Diario—Noticioso
	{ Diario de Noticias	Diario—Noticioso
	{ O Imparcial	Diario—Noticioso
	{ O Estado da Bahia	Diario—Noticioso
	{ Era Nova	Diario—Religioso
	{ A. U. B.	Mensario—Universitario
	{ Diario Official	Diario Official
	{ A Freguezia	Quinzenal—Religioso
	{ A Vontade	Diario—Religioso
	{ O Stadium	Semanario—Sportivo
	{ A Epoca	Mensal — Litterario
	{ O Social	Semanario—Litterario
	{ O Momento	Mensario illustrado e informativo
	{ A Unica	Mensario illustrado
	{ A Illustração	Mensario illustrado
	{ A Renascença	Mensario illustrado
	{ Cultura Medica	Mensal — Scientifica
	{ A Pharmaceutica	Semanario Scientifico
	{ A Luva	Quinzenal — Illustrado
	{ A Restauração	Mensal—Litterario
{ O Etc.	Quinzenal — Litterario	
{ O Eco	Mensal—Litterario	
{ Revista Civica	Mensal—Litterario	
{ Revista do Ensino	Mensal—Scientifica	
{ Mensageiro da Fé	Mensal — Religioso	
{ Boletim Parochial	Mensal — Religioso	

MUNICIPIO	NOMES	NATUREZA
SALVADOR (Capital)	{ O Amigo da Infancia	Mensal — Religioso
	{ Bahá Esperantista	Mensal — Religioso
	{ Boletim da Agricultura ...	Mensal—Propaganda Agricola
	{ Boletim da A. Commercial.	Mensal — Propaganda Com- mercial
	{ Correio Agricola	Mensal — Agricola
	{ Revista Medica	Cientifica
	{ Revista Ecclesiastica	Mensal — Literario
Santo Amaro	{ Anuaes do Archivo Publico	Annual — Scientifico
	{ Anuaes do I. Historico ...	Annual — Scientifico
	{ Anuaes do Nucleo Peda- gogico	Semanario Officioso
	{ O Municipio	Semanario Officioso
	{ A Paz	Semanario—Not. e Literario
Santo Antonio	{ A Vontade	Semanario — Noticioso Li- terario e Politico
	{ O Combate	Mensal—Not. e Literario
	{ A Thesoura	Mensal—Noticioso, Literario
	{ O Paladio	Semanario—Noticioso
São Felipe	Esendo Social	Semanario — Noticioso—Lit- terario e Humoristico
São Felix	A Defeza	Bi-Semanario — Noticioso e Politico
São Gonçalo	{ O Campesino	Semanario—Not. e Literario
	{ A Razão	Semanario—Politico
Serrinha	O Serrinhense	Semanario—Not. e Literario
Valença	{ Jornal do Povo	Semanario—Noticioso
	{ O Commercio	Semanario—Not. e Politico
	{ A União	Semanario Catholico
	{ O Papagaio	Semanario Humoristico

ASSOCIAÇÕES ARROLADAS NO ESTADO DA BAHIA
EM 1932

MUNICIPIOS	NOMES	NATUREZA
	(São Vicente de Paula ..	Caritativa e Re-
<i>Affonso Pena</i>	(Lyra Alencidense	ligiosa Musical
	(Sagrado Coração de Jesus	Religiosa
	(Sociedade União Cecliana	Musical
	(Sociedade Euterpe Ala-	
	(goinhenso	Musical
	(Centro Operario de Ala-	
	(goinhas	Beneficente
<i>Alagoinhas</i>	(Sociedade Elegante Club	Recreativa
	(Sociedade Lyra Operaria	Musical
	(Sociedade Tiro de Guer-	
	(ra 339	Militar
	(Lyra Carlos Gomes	Recreativa
<i>Amargosa</i>	(17 do Dezembro	Recreativa
	(Apostolado do SS. Cora-	
	(ção de Jesus	Religiosa
	(Irmandade de N. S. do	
<i>Anchieta</i>	(Rosario	Religiosa
	(Sociedade São Vicente de	
	(Paula	Religiosa e cari-
	(Lyra Bonjesusense	tativa Musical
	(Lyra Senhor do Bomfim .	Musical
	(Philharmonica Lyra Ara-	
<i>Aratuhybe</i>	(tuhypense	Musical
	(Tiro de Guerra 470	
<i>Areia</i>		Militar
	(Sociedade União Recreio	
<i>Bomfim</i>	(Sociedade 25 de Janeiro	Musical Musical
	(Associação das Senhoras	
	(de Caridade	Religiosa
	(Associação do Apostolado	
	(da Oração	Religiosa
<i>Caetité</i>	(Associação da Cruzada In-	
	(fantil	Religiosa
	(Liga da Bondade	Educativa
	(Associação Caetitesense	
	(de Educação	Educativa
	(Centro Espirita Anísio	
	(Teixeira	Espirita

MUNICIPIOS	NOMES	NATUREZA	
<i>Caculé</i>	(Associação Sportiva Ca- culeense	Musical	
	(Lyra Caculeense	Sportiva	
<i>Campo Formoso</i> ..	(Sociedade Philarmonica "Primeiro de Janeiro".	Musical	
	(Sociedade Philarmonica Quinze de Novembro ..	Musical	
	(Sociedade Philarmonica "Sete de Setembro" ..	Musical	
	(Cooperativa dos Opera- rios de Camaveiras ..	Beneficente	
<i>Camaveiras</i>	(Lyra do Commercio ...	Musical	
	(Club Caixeiral "Alfredo Peixoto"	Recreativa	
	(Grupo Musical 2 de Ja- neiro	Musical	
	(Sociedade "União e Cari- dade"	Maçonica	
	(Lyra Popular	Musical	
<i>Castro Alves</i>	(Bomfim	"	
	(America Foot-Ball Club .	Sportiva	
	(Ypiranga	Sportiva	
	(Apostolado do Coração de Jesus	Religiosa	
	(Liga da Comunhão Fre- quente	Religiosa	
	(Liga Catholica Jesus Ma- ria e José	Religiosa	
	(Confraria de São Vicente de Paula	Rel. e de Carid.	
	(Tiro de Guerra 447	Militar	
	<i>Catú</i>	(Conferencia Vicentina do Catú	Rel. e Caritativa
		(Apostolado da Oração do Sagrado Coração de Je- sus	Religiosa
(Filhas de Maria		Religiosa	
<i>Chique-Chique</i> ...	(Sagrado Coração de Jesus	Religiosa	
	(Sociedade Ben. Operaria	Beneficente	
<i>Conquista</i>	(Radio Club Conquistense	Recreativa	
	(Gremio Dramatico Castro		
	(Alves	Recreativa	
<i>Correntina</i>	(Sociedade Dramatica Cor- rentina	Recreativa	

MUNICIPIOS	NOMES	NATUREZA
<i>Cruz das Almas</i> ...	(Apostolado da Oração do	
	(SS. Coração de Jesus	Religiosa
	(Apostolado do Coração de	
	(Jesus em Sapé	Religiosa
	(Euterpe Cruzalmense ..	Musical
	(Lyra Guarany	"
<i>Curacá</i>	(Apostolado de Abaré	Religiosa
	(Apostolado do Chorrochó	"
	(Apostolado do Coração de	
	(Jesus e N. S. de Lour-	Religiosa
	(des	
<i>Feira</i>	(Soc. Monte-Pio dos Artis-	
	(las Feirenses	Beneficente
	(Sociedade Philarmonica	
	(25 de Março	Musical
	(Sociedade Victoria	"
	(Sociedade Euterpe	"
<i>Geremoabo</i>	(Philarmonica 24 de Ju-	
	(nho	Musical
<i>Ilhéos</i>	(Sociedade Espirita Aman-	
	(te da Fé	Caritativa
	(Sociedade União Protec-	
	(tora dos Artistas	Beneficente
	(Sociedade União dos Esti-	
	(vadores	Beneficente
	(Sociedade dos Carroceiros	Beneficente
	(Sociedade dos Carregado-	
	(res	Beneficente
	(Sociedade dos Chauffeurs	"
	(Loja Mogonica	Maçonica
	(Satellite Sport Club	Sportiva
	(Sport Club Victoria	"
	(Sport Club Fluminense	"
(Flamengo Foot-Ball Club	"	
(Associação Commercial .	Beneficente	
(Associação dos Emprega-		
(dos no Commercio	Beneficente	
(Associação dos Agriculto-		
(res de Cacau	Agricola	
<i>Itará</i>	(Sociedade Philarmonica	
	("União Itaraense"	Musical
	(Sociedade Monte Pio dos	
	(Artistas	Beneficente
	(Irmandade do Sagrado	
(Coração de Jesus	Religiosa	

MUNICIPIOS	NOMES	NATUREZA
<i>Itaberaba</i>	(Lyra Silvano	Musical
	(Nucleo Recreativo "Octa- vio Mangabeira	Recreativa
	(Ha Foot-Ball Club	Sportiva
	(Ass. Sportiva Apollo ...	"
<i>Itabuna</i>	(Sociedade São Vicente de Paula	Carit. e Religiosa
	(Sociedade Monte Pio dos Artistas	Beneficente
	(Centro Operario Itabu- nense	Beneficente
	(Loja Maçônica "Arcopago Itabunense"	Maçônica
	(Associação Commercial de Itabuna	Commercial
	(Associação dos Agriculto- res de Cacau	Agrícola
	(Humandade da Santa Casa de Misericórdia	Beneficente
	(Sociedade Philarmonica Enterme Itabunense ..	Musical
	(Sociedade Musical Amun- tes da Lyra	Musical
	(Sociedade dos Carroceiros e Ganhadores	Beneficente
	(Liga Itabunense de Spor- tes Athleticos	Sportiva
	(Club Athletico Itabu- nense	Sportiva
	(Club Janisaro Itabunense	"
	(Itabuna Foot-Ball Club	Sportiva
	(America Foot-Ball Club.	"
	(Sport Club São José	"
<i>Itaparica</i>	(Sociedade Philarmonica "7 de Janeiro"	Musical
	(Associação do Apostolado da Oração	Religiosa
<i>Jacobina</i>	(Philarmonica 2 de Ja- neiro	Musical
	(Philarmonica Aurora ...	"
	(Sociedade Philarmonica Lyra Jaguaripense ...	Musical
<i>Jaguaripe</i>	(Apostolado do Sagrado Coração de Jesus	Religiosa
	(Apostolado do SS. Coração de Jesus no districto de	"
	(Novo Horizonte	Religiosa

MUNICIPIOS	NOMES	NATUREZA
<i>Jequié</i>	(Liga Patriótica dos Artistas	Beneficente
	(Loja União Beneficente ..	Maçonica
	(Associação dos Empregados no Commercio de Jequié	Beneficente
	(Tiro de Guerra 358	Militar
	(Sociedade de Agricultura Industria e Commercio ..	Agrícola e Commercial
<i>Joazeiro</i>	(Philharmonica Apollo Juazeirense	Musical
	(Philharmonica 28 de Setembro	Musical
	(Club Commercial	Beneficente
	(Veneza Foot-Ball Club ..	Sportiva
	(Castro Alves Foot-Ball Club	"
	(Bahiãno Foot-Ball Club ..	"
<i>Lençóes</i>	(Joazeiro F. C.	Sportiva
	(Liga Maçonica Amor e Luz 3. ^a	Maçonica
	(Sociedade Beneficente de Soccorros Mutuos	Beneficente
	(Tattva "Amor e Justiça" ..	Espiritualista
	(União dos Artistas	"
	(Sociedade União Fraternal	Espiritualista
	(Irmandade do Sagrado Coração de Jesus	Religiosa
	(União dos Mineiros	Espiritualista
	(Sociedade Philharmonica Lyra Popular	Musical
	(Club Foot-Ball Ypiranga ..	Sportiva
	(Club Foot-Ball Associação Athletica	Sportiva
<i>Maracás</i>	(Sociedade Philharmonica Lyra Maracaense	Musical
	(Irmandade do Sagrado Coração de Jesus	Religiosa
	(Apostorado do Coração de Jesus	Religiosa
	(A Pia União das Filhas de Maria	Religiosa
<i>Marahú</i>	(Liga da Cathequese	"
	(Liga Catholica Jesus, Maria e José	Religiosa
	(Irmãos de N. S. do Carmo ..	Religiosa
	(Lyra Santalponense	Musical
	(Sport Club Floresta	Sportiva

MUNICIPIOS	NOMES	NATUREZA
<i>Maragogipe</i>	(Centro Operario	Beneficente
	(Caixa Operaria	Beneficente
<i>Monte Cruzeiro</i> ..	(Centro do Apostolado da Oração em Santa The- rezinha	Religiosa
	(Irmandade do SS. Sacra- mento	Religiosa
<i>Monte Santo</i>	(Irmandade do Senhor da Cruz	Religiosa
	(Gremio Littero - Cívico Montesantense	Instructivo
	(Philharmonica Lyra Santa Cruz	Musical
	(Philharmonica Lyra Mon- tesantense	Musical
	(Sociedade São Vicente de Paula	Carit. e Religiosa
<i>Morro do Chapéo</i> ..	(Apostolado do Coração de Jesus em Riachão de Utinga	Religiosa
	(Apostolado do Coração de Jesus	Religiosa
<i>Mundo Novo</i>	(Philharmonica Lyra Mun- denovense	Musical
	(Philharmonica Euterpe ..	"
	(Flamengo Foot-Ball Club	Sportiva
	(Tatuá Rosa Cruz	Espiritualista
<i>Muritiba</i>	(Lyra Muritibana	Musical
	(Apostolado do Coração de Jesus	Religiosa
	(Philharmonica 5 de Março	Musical
<i>Nazareth</i>	(Associação dos Emprega- dos do Commercio	Beneficente
	(Associação dos Correga- dores	Beneficente
	(Associação do Monté-Pio dos Artistas Nazarenos.	Beneficente
	(Philharmonica Euterpe ..	Musical
	(Radio Club de Nazareth ..	Recreativa
	(Liga Nazarena de Sports Terrestres	Sportiva
	(Philharmonica Erato	Musical
	(Mutua União dos Opera- rarios	Beneficente
	(Barroso Foot-Ball Club ..	Sportiva
	(Vasco Foot-Ball Club ..	Sportiva
	(Conferencia São Vicente de Paula	Religiosa

MUNICIPIOS	NOMES	NATUREZA
Poções	(União dos Artistas de Poções	Beneficente
	(Centro do Apostolado do Coração de Jesus	Religiosa
	(Filhas de N. S. de Lourdes	Religiosa
	(Sociedade Philarmonica	
	(Primavera	Musical
Porto Seguro	(Apostolado do Coração de Jesus	Religiosa
	(Irmandade do SS. Sacramento	Religiosa
	(Irmandade do N. S. da Ajuda	Religiosa
	(Irmandade de São Benedicto	Religiosa
	(Irmandade de N. S. da Pena	Religiosa
Rio de Contas	(Club Rio Contense	Recreativa e Beneficente
Rio Real	(Sociedade de São Vicente de Paula	Religiosa e caritativa
Ruy Barbosa	(Apostolado do SS. Coração de Jesus	Religiosa
	(Philarmonica 6 de Janeiro	Musical
	(Amantes da Harmonia	Musical
SALVADOR	(Associação Bahiana de Imprensa	Instructiva de classe
	(Associação dos Estabelecimentos de Padaria da Bahia	Beneficente
	(Asylo Conde Pereira Marinho	Beneficente
	(Associação dos Varejistas da Bahia	Ben. de classe
	(Associação dos Officiaes da Guarda Nacional	Ben. de classe
	(Associação das Damas de N. S. Auxiliadora	Ben. e religiosa
	(Associação dos Funcionarios Publicos do Estado da Bahia	Beneficente
	(Associação Athletica da Bahia	Sportiva
	(Associação Typographica Bahiana	Beneficente

MUNICIPIOS	NOMES	NATUREZA
	(Associação dos Cirurgiões	
	(Dentistas da Bahia	Beneficente
	(Associação das Filhas de	
	(Maria Immaculada do	
	(Collegio de N. S. do	
	(Sallete	Religiosa
	(Associação das Filhas de	
	(Maria Immaculada do	
	(Collegio do Coração de	
	(Jesus	Religiosa
	(Associação dos Viajantes	
	(do Commercio	Beneficente
	(Associação Beneficente	
	(dos Motoristas da Bahia	Beneficente
	(Associação Commercial da	
	(Bahia	Beneficente
	(Associação dos Emprega-	
	(dos no Commercio	Beneficente
	(Associação Bahiana dos	
	(Diplomados em Com-	
	(mercio	Instructiva
	(Associação dos Emprega-	
	(dos da Companhia Fer-	
	(roviaria Este Brasi-	
	(leiro	Beneficente
	(Associação das Senhoras	
	(de Caridade	Rel. e Beneficente
SALVADOR	(Apostolado da Oração do	
	(Sagrado Coração de Je-	
	(sus	Religiosa
	(Apostolado da Oração de	
	(Sant'Anna do Rio Ver-	
	(melho	Religiosa
	(Apostolado da Oração de	
	(Santo Antonio da Barra	Religiosa
	(Apostolado da Oração da	
	(Cathedral	Religiosa
	(Apostolado da Oração da	
	(Sé	Religiosa
	(Apostolado da Oração de	
	(São Francisco	Religiosa
	(Apostolado da Oração de	
	(São Pedro	Religiosa
	(Apostolado da Oração da	
	(Rua do Paço	Religiosa
	(Apostolado da Oração de	
	(de Nazareth	Religiosa
	(Apostolado da Oração de	
	(Santo Antonio	Religiosa
	(Apostolado da Oração de	
	(Brotas	Religiosa
	(Apostolado da Oração dos	
	(Mares	Religiosa
	(Apostolado da Oração da	
	(Penha	Religiosa
	(Apostolado da Oração das	
	(Mercês	Religiosa

MUNICIPIOS	NOMES	NATUREZA
SALVADOR	(Apostolado da Oração do Asylo Conde Pereira	
	(Marinho	Religiosa
	(Apostolado da Oração da Conceição da Praia ..	Religiosa
	(Apostolado da Oração do Pilar	Religiosa
	(Apostolado da Oração da Plataforma	Religiosa
	(Academia Manoel Victorino	Instructiva
	(Archiconfraria da Guarda de Honra do S. Co-ração de Jesus	Religiosa
	(Bolsa de Mercadorias ..	Instituição de natureza civil
	(Botafogo Sport Club	Sportiva
	(Club de Regatas Itapagipe	"
	(Casino Espanhol	Recreativa
	(Casa Pia e Collegio dos Orphãos de S. Joaquim.	Beneficente
	(Congregação Mariana S. Luiz	Religiosa
	(Centro Operario da Bahia	Beneficente
	(Confraria de N. S. do Rosario dos 15 Myste-rios	Religiosa
	(Club Euterpe	Recreativa
	(Congregação das Filhas de Maria de N. S. das Mercês	Religiosa
	(Congregação das Filhas de Maria de N. S. do Convento da Soleiade.	Religiosa
	(Cong. Mariana Academica	Religiosa
	(Club de Natação e Regatas São Salvador	Sportiva
	(Club Bahiano de Tennis .	Sportiva
	(Centro Automobiliista do Estado da Bahia	Beneficente
	(Club Allemão	Recreativa
	(Club Francez da Bahia ..	"
	(Caixa Imobiliaria da Classe Caixeiral	Beneficente
	(Club Commercial	Recreativa
	(Confraria da Ordem 3. ^a do Boqueirão	Religiosa
	(Confraria da Ordem 3. ^a da Santissima Trindade	Religiosa
	(Confraria do Senhor Bom Jesus da Cruz	Religiosa
	(Democrata Foot-Ball Club	Sportiva
	(Fluminense Foot - Ball Club	Sportiva
	(Guarany Foot-Ball Club .	Sportiva
	(Gremio Literario israelita	Recreativa

MUNICIPIOS	NOMES	NATUREZA
	(Gremio Beneficente do	
	(Professorato,	Beneficente
	(Gremio dos Alunos da	
	(Escola Polytechnica	Ben. e Instruc-
	(Gremio da Faculdade de	
	(Direito	Beneficente
	(Gremio dos Alunos da	
	(Escola Commercial	Beneficente
	(Instituto de Beneficencia e	
	(Assistencia Social	Beneficente
	(Irmandade de São Fran-	
	(cisco de Paula	Religiosa
	(Irmandade do S. S. de	
	(Sé	Religiosa
	(Irmandade do S. S. de	
	(Santo Antonio Alem do	
	(Carmo	Religiosa
	(Irmandade do S. S. da	
	(Conceição da Praia	Religiosa
	(Irmandade do S. S. de	
	(São Pedro	Religiosa
	(Irmandade do S. S. de	
	(N. S. do Pilar	Religiosa
	(Irmandade do S. S. de	
	(N. S. da Penha	Religiosa
	(Irmandade da Casa de Mi-	
	(sericordia	Religiosa
SALVADOR	(Irmandade de N. S. dos	
	(Passos da Ajuda	Religiosa
	(Irmandade de N. S. de	
	(Redempção	Religiosa
	(Irmandade de N. S. dos	
	(Martyres	Religiosa
	(Irmandade de S. José do	
	(Corpo Santo	Religiosa
	(Irmandade de Santa Ce-	
	(cilia	Religiosa
	(Irmandade de N. S. da	
	(Porta do Céu	Religiosa
	(Irmandade do Espirito	
	(Santo	Religiosa
	(Irmandade do Senhor da	
	(Paciencia	Religiosa
	(Irmandade do Senhor dos	
	(Navegantes	Religiosa
	(Irmandade do Senhor do	
	(Bomfim	Religiosa
	(Irmandade de N. S. da	
	(Palma	Religiosa
	(Irmandade de N. S. da	
	(Fé	Religiosa
	(Irmandade de N. S. da	
	(da Saúde e Gloria	Religiosa
	(Irmandade de N. S. da	
	(Conceição dos Artistas	Religiosa
	(Irmandade de N. S. das	
	(Angustias	Religiosa

MUNICIPIOS	NOMES	NATUREZA
SALVADOR	(Irmandade de N. S. do Rosario João Pereira . . .	Religiosa
	(Irmandade de N. S. do Rosario da Victoria . . .	Religiosa
	(Irmandade de N. S. dos Quinze Mystérios	Religiosa
	(Irmandade de Santa Ephi- genia	Religiosa
	(Irmandade dos Vicenti- nos	Religiosa
	(Irmandade de São Bene- dito	Religiosa
	(Irmandade de São Vican- te Ferrer	Religiosa
	(Irmandade de São João Baptista	Religiosa
	(Irmandade de São Fran- cisco Xavier	Religiosa
	(Liga Bahiana Contra a Tuberculose	Beneficente
	(Liga dos Funcionarios Federaes na Bahia	Beneficente
	(Liga Bahiana Contra a Mortalidade Infantil . . .	Beneficente
	(Liga da Communhão Fre- quente do Convento de São Bento	Religiosa
	(Loja Fraternidade Ba- hiana	Maconica
	(Loja Uda Schlausner . . .	"
	(Loja Filhos de Salomão . .	"
	(Lyceu Salesiano do Sal- vador	Ben. e Instruc- tiva
	(Lyceu de Artes e Offícios	Ben. e Instruc- tiva
	(Ordem da Penitencia . . .	Religiosa
	(Dia União das Filhas de Maria	Religiosa
	(Royal Sport Club	Sportiva
	(Real Sociedade Espanhola de Beneficencia	Beneficente
	(Sociedade de S. Vicente de Paula	Religiosa e Be- nificente
	(Sociedade da Pharmacia da Bahia	Scientifica
	(Sociedade Bahiana Agri- cultura	Pronganda Agri- cola
	(Sociedade Beneficente das Classes Proletarias	Beneficente
	(Sport Club Victoria	Sportiva
	(Sociedade de Beneficencia Local	Beneficente
	(Sociedade Liberdade e Sy- ria	Beneficente

MUNICIPIOS	NOMES	NATUREZA
	(Syndicato Assucareiro da	
	(Bahia	Agricola
	(Syndicato dos Agriculto-	
	(res de Cacao	Agricola
	(Sociedade Civil União	
	(Geral dos Carregadores .	Beneficente
	(Sociedade da União dos	
	(Operarios Estivadores.	Beneficente
	(Sociedade Benef. Acade-	
	(mica	Beneficente
	(Sociedade Beneficente	
	(Deseseis de Julho	Beneficente
	(Sociedade Beneficente	
	(União Philantropica	
	(dos Artistas	Beneficente
	(Sociedade Beneficente.	
	(Bolsa de Caridade	Beneficente
	(Sociedade Beneficente	
	(de Sant'Anna	Beneficente
	(Sociedade Beneficente	
	(24 de Julho	Beneficente
	(Sociedade Beneficente	
	(Caixaerial	Beneficente
	(Sociedade Beneficente	
	(Bolsa dos Patriotas ...	Beneficente
	(Sociedade Beneficente	
	(União dos Açougeiros .	Beneficente
	(Sociedade Beneficente	
	(da Saúde Publica	Beneficente
SALVADOR	(Sociedade Monte-Pio dos	
	(Artistas	Beneficente
	(Sociedade Benef. Portu-	
	(gueza	Beneficente
	(Sociedade União dos Va-	
	(rejistas	Beneficente
	(Sociedade Benef. dos Em-	
	(pregados de Padaria ..	Beneficente
	(Sociedade dos Emprega-	
	(dos da Linha Circular ..	Beneficente
	(Sociedade dos Emprega-	
	(dos das Docas da Bahia	Beneficente
	(Sociedade Defensora dos	
	(Pobres	Beneficente
	(Sociedade Medica dos	
	(Hospitaes da Bahia ..	Beneficente
	(Sociedade Beneficente dos	
	(Funcionarios Publicos	Beneficente
	(Sociedade Benef. Medica e	
	(Pharmaceutica	Beneficente
	(Sociedade Benef. Acade-	
	(mica	Scientifica
	(Sociedade Academica Al-	
	(fredo Britto	Scientifica
	(Sociedade de Medicina	
	(Legal, Criminologia e	
	(Psychiatria da Bahia .	Scientifica
	(Sport Club Ypiranga ..	Sportiva
	(União Caixaerial da Bahia	Beneficente

MUNICIPIOS	NOMES	NATUREZA
SALVADOR	(Veneravel Ordem 3. ^a de N. S. Carmo	Religiosa e Beneficente
	(Veneravel Ordem 3. ^a de São rancisco	Religiosa e Beneficente
	(Veneravel Ordem 3. ^a de São Domingos	Religiosa e Beneficente
	(Veneravel Ordem 3. ^a do Rosario da Baixa dos Sapateiros	Religiosa
Santarém	(Yankee Foot-Ball Club .	Sportiva
	(Associação Athletica de Sport	Sportiva
	(Botafogo Sport Club	"
	(Santa Cruz Sport Club ..	"
San'Anna	(Mello Leite Foot-Ball Club	Sportiva
	(Irmandade do Coração de Jesus	Religiosa
Santo Amaro	(Sociedade Philarmonica Santanense	Musical
	(Philarmonica Filhos de Apollo	Musical e recreativa
	(Apostolado da Oração, em Oliveira dos Campinhos	Religiosa
	(Congregação da Doutrina Christã em Oliveira dos Campinhos	Religiosa
	(Santa Casa de Misericordia em Oliveira dos Campinhos	Caridade
	(Apostolado da Oração em Sant'Anna do Lustosa .	Religiosa
	(Confraria Vicentina em Sant'Anna do Lustosa .	Religiosa e de caridade
	(Santa Casa de Misericordia	Beneficente
	(Sociedade Beneficente Luz Protectora	Beneficente
	(Tiro de Guerra 281	Militar
	(Sociedade do Gabinete Padre João Octavario .	Instructiva
	(Sociedade Benef. União dos Operarios	Beneficente
(Conferencia Vicentina N. S. do Rosario	Religiosa e caritativa	

MUNICIPIOS	NOMES	NATUREZA
Santo Amaro....	(Philarmonica Lyra dos	Musical e recrea-
	(Artistas	
	(Banco Rural de Santo	Commercial
	(Amaro	
	(Irmandade de N. S. do	Religiosa
	(Amparo	
	(Irmandade de N. Senhor	Religiosa
	(dos Navegantes	
	(Irmandade de São Bene-	Religiosa
	(dicto	
(Irmandade do Senhor St.	Religiosa	
(Amaro		
(Irmandade do S. S. Sa-	Religiosa	
(cramento		
Santo Antonio ...	(Conferencia de São Vi-	Religiosa e cari-
	(cente de Paula	
	(Sociedade Benef. dos Ar-	Beneficente
	(tistas Santontense ..	
	(Sociedade União dos Ope-	Beneficente
	(rarios Santontense ..	
	(Sociedade Philarmonica	Musical
(Carlos Gomes		
(Sociedade Amantes da	Musical	
(Lyra		
São Francisco ...	(Sociedade São Vicente de	Religiosa e cari-
	(Paula	
	(Sociedade Philarmonica	Musical
	(24 de Outubro	
(Apostolado da Oração ..	Religiosa	
São Felippe	(Apostolado do Coração de	Religiosa
	(Jesus	
	(Liga da Catechese	Religiosa
	(Pia União das Filhas de	Religiosa
	(Maria	
	(Irmandade de N. S. do	Religiosa
	(Carmo	
(Lyra Sanfelipense	Musical e recrea-	
São Felix	(Liga Catholica Jesus, Ma-	Religiosa
	(ria e José	
	(Sport Club Floresta	Sportiva
	(Loja Maçonica Alliança	Maçonica
	(Universal	
(Philarmonica União San-	Recreativa	
(felixta		
(Irmandade do S. S. Sa-	Religiosa	
(cramento		
(Irmandade da Santa Casa	Religiosa	
(de Misericordia		
(Tiro de Guerra 329	Militar	

MUNICIPIOS	NOMES	NATUREZA
<i>São Felix</i>	(Associação Athletica São Felix	Sportiva
	(Sport Club Flamengo ...	Sportiva
	(Sport Club Botafogo	"
	(Sport Club Floresta	"
	(Sport Club America	"
	(Sport Club Ypiranga ...	"
	(Sport Club Vasco da Gama	Sportiva
<i>São Gonçalo</i>	(Apostolado da Oração ..	Religiosa
	(Confraria de São Vicente de Paula	Religiosa e caritativa
	(Lyra São Gonçalense ...	Musical
	(Associação do Apostolado da Oração do S. Coração de Jesus	Religiosa
	(Archiconfraria da Irmandade do Coração de Maria	Religiosa
	(Sport Club Club Santa Cruz	Sportiva
	(Athletica Foot-Ball Club. Commercial Foot-Ball Club	" Sportiva
<i>São Sebastião</i>	(Apostolado da Oração ..	Religiosa
	(Sociedade Philarmonica Lyra 17 de Setembro ..	Musical
	(Conferencia Vicentina S. Sebastião	Religiosa e caritativa
	(Conferencia Vicentina do Jacuhye	Religiosa e caritativa
	(Grupo Festival Carlos Gomes	Recreativa
<i>Seabra</i>	(Associação Agricola Commercial	Agricola
	(Associação do Gremio Litero Campesino	Instructiva
<i>Serrinha</i>	(Philarmonica 30 de Junho	Musical
<i>Taperoá</i>	(Apostolado da Oração ..	Religiosa
	(Irmandade de São Francisco de Assis	Religiosa

MUNICIPIOS	NOMES	NATUREZA
	(Sport Club Botafogo ...	Sportiva
	(Sport Club Ypiranga ...	"
	(Sport Club Flamengo ..	"
	(Sport Club Amparo	"
	(União dos Sports Nauti- cos	"
	(Apostolado da Oração ..	Religiosa
Valença	(Confraria São Vicente de Paula	Religiosa
	(Congregação Mariana ...	Religiosa
	(Ordem 3. ^a de São Fran- cisco	Religiosa
	(Cruzada de São Luiz ...	Ben. e religiosa
	(Cruzada de Santa Ignez .	Ben. e religiosa
	(Sport Club Vera Cruz ...	Sportiva
	(Sociedade Philarmonica	
	(Minerva	Musical
	(Sociedade Benef. Valença	
	(Industrial	Beneficente

POPULAÇÃO DO ESTADO DA BAHIA CALCULADA EM 1932

MUNICIPIOS	DISTRICTOS	POPULAÇÃO
AFFONSO PENNA	(Alfonso Penna	15.004
	(Commercio	11.020
	(Rio da Dona	11.953
	Total	37.977
ALAGOINHAS	(Alagoinhas	17.395
	(Igreja Nova	12.218
	(Aramary	7.704
	(Riacho da Guia	6.008
	(Araçás	5.729
Total	49.054	
ALCOBAÇA	(Alcobaça	10.806
	(N. S. do Itanhem	--
	Total	10.806
AMARGOSA	(Amargosa	21.261
	(Corrente	10.907
	(Corta Mão	3.592
	(Tartaruga	5.641
	Total	41.401
ANCHIETA	(Anchieta	12.235
	(Catolés	3.219
	(Abaira	9.292
	(Ypiranga	5.955
	(Guarany	8.180
	(Palmares	4.690
Total	43.571	
ANDARAHY	(Andarahy	5.853
	(Chique-Chique	4.908
	(Iguassú	1.677
	Total	12.438

MUNICIPIOS	DISTRICTOS	POPULAÇÃO
ANGICAL	(Angical	16.155
	(Brejo Velho	8.913
	(Barão de Cotegipe	4.142
	(Campo Largo	7.900
	(Geraes do Cariporé	4.045
	Total	<u>41.160</u>
ARATUIHYPE	(Aratuhype	9.510
AREIA	(Areia	16.457
	(Riachão	4.615
	(Sapucaia	5.979
	Total	<u>27.051</u>
BARRA	(Barra	16.571
	(Icatú	8.317
	(Brejo do Burity	5.113
	(Igarahy	4.997
	Total	<u>34.998</u>
BARRA DA ESTIVA.	(Barra da Estiva	6.722
	(Jussiape	5.521
	(Jequy	11.559
	Total	<u>23.802</u>
BARREIRAS	(Barreiras	21.036
	(Sant' Anna	6.058
	(São Desiderio	7.854
	(Varzeas	6.721
	Total	<u>41.669</u>
BELMONTE	(Belmonte	22.664
	(Cachoeirinha	3.732
	Total	<u>26.396</u>
BOA NOVA	(Boa Nova	8.644
	(Barra da Preguiça	1.066
	(Cazajeira	1.313
	Total	<u>11.023</u>

MUNICIPIOS	DISTRICTOS	POPULAÇÃO
BOMFIM	(Bomfim	33.404
	(Jaguarary	14.455
	(Catumy	2.291
	Total	50.150
BREJÕES	(Brejões	10.840
	(Veados	4.386
	Total	15.226
BROTAS	(Brotas	17.996
	(Chapada Velha	11.683
	(Jorale	7.288
	(Oliveira-dos Brejinhos	16.150
	(Correntê	9.274
Total	62.391	
BRUMADO	(Brumado	18.700
	(São Pedro	5.553
	(Olhos d'Agua	3.725
	(Santa Barbara dos Casados	4.898
Total	32.876	
CACHOEIRA	(Cachoeira	19.908
	(Belém	7.066
	(São Thiago do Iguape	10.799
Total	37.773	
CACULÉ'	(Caculé	10.003
	(Rio do Antonio	8.100
	(São Sebastião	7.047
	(Ibytira	--
Total	25.150	
CAETITE'	(Caetité	25.319
	(Bonito	6.288
	(Cannabrava dos Caldeiras	9.659
	(Brejinho das Amethystas	3.882
	(Lagôa Real	7.192
Total	52.340	

MUNICIPIOS	DISTRITOS	POPULAÇÃO
CAMAMU'	(Camamú	9.506
	(Orojó	11.254
	(Santa Cruz de Barcelos	2.713
	(Igrapiúna	5.893
	Total	29.366
CAMPO FORMOSO ..	(Campo Formoso	41.408
	(Pindobassú	8.723
	Total	50.131
CANNAVIEIRAS ...	(Cannavieiras	13.708
	(Boa Vista do Jacarandá	4.606
	(Rio de Salsa	2.851
	(Serra da Onça	3.758
Total	24.923	
CAPIVARY	Capivary	11.525
CARAVELLAS	Caravellas	13.350
CARINHANHA	(Carinhanha	4.766
	(Malhada	3.498
	(Paratéca	2.461
	(Rio Alegre	7.216
	(Cocos	8.393
Total	26.334	
CASA NOVA	(Casa Nova	7.612
	(Pau a Pique	7.197
	(São José do Campo Formoso ..	6.224
	(Sant'Anna do Sobradinho	7.303
Total	28.335	
CASTRO ALVES	(Castro Alves	11.403
	(Santo Antonio do Argoim ..	7.540
	(Sítio do Meio	12.330
	(Sururú	12.820
Total	44.093	

MUNICIPIOS	DISTRICTOS	POPULAÇÃO
CATU'	(Catú	12.652
	(São Miguel	9.484
	Total	<u>22.136</u>
CAYRU'	(Cayrú	3.141
	(Gambôa do Morro	3.881
	(Velha Boipeba	1.633
	Total	<u>8.655</u>
CHIQUE-CHIQUE ..	(Chique-Chique	5.219
	(Mata Fome	9.772
	(Pedras	5.233
	(Tiriricas	6.346
	(Cannabrava do Gonçalves	—
	(Assuruá	10.082
	(Bromado do Assuruá	2.301
	(Santo Ignacio	1.989
(Guigós	1.722	
	Total	<u>42.664</u>
CIPO'	(Cipó	1.633
	(Soure	8.486
	(Amparo	6.722
	(Novo Amparo	4.565
	(Pombal	7.255
	(Mirandella	7.817
	(Tucano	17.612
	(Triunpho	7.295
	Total	<u>61.385</u>
CONC. DA FEIRA	(Conceição da Feira	12.467
	(Condeúba	20.630
CONDEÚBa	(São João do Alipio	10.108
	(Tremedal	13.630
	(Santa Rosa	11.018
	(Candeal	9.589
	(Carahybas	7.597
(Peripá	8.195	
	Total	<u>80.767</u>

MUNICIPIOS	DISTRICTOS	POPULAÇÃO
CONQUISTA	(Conquista	30.413
	(Barra do Furado	5.612
	(Bello Campo	6.677
	(Coquinhos	4.667
	(São João da Villa Nova	8.598
	(João Gonçalves	19.104
	(Barra da Choça	--
	Total	75.071
CORAÇ. DE MARIA	(Coração de Maria	11.074
	(São Simão	13.694
	Total	24.768
CORRENTINA	(Correntina	20.545
CRUZ DAS ALMAS.	(Cruz das Almas	15.403
	(Sapé	6.240
	(Baixa das Palmeiras	5.428
	Total	27.071
CURAÇA'	(Curaçá	7.178
	(Barro Vermelho	4.724
	(Ibó	5.922
	(Patamuté	4.277
	(Chorrochó	8.704
	Total	30.805
DJALMA DUTRA ..	(Djalma Dutra	11.206
	(Pindorama	--
	Total	11.206
ENCRUZILHADA ...	(Encruzilhada	19.108
	(Campinas	1.957
	(Maracahy	2.431
	(Ribeirão do Salto	--
	Total	23.496

MUNICIPIOS	DISTRICTOS	POPULAÇÃO
ENTRE RIOS	(Entre Rios	9.921
	(Cambuys	2.494
	(Capella da Conceição	7.600
	(Divina Pastora	5.604
	(Subaúma	5.068
	Total	<u>30.687</u>
ESPLANADA	(Esplanada	13.720
	(Conde	14.585
	(Palame	7.752
	(Cajueiro	10.689
	(Bom Jesus	8.954
	Total	<u>55.700</u>
FEIRA	(Feira	19.394
	(Bom Despacho	10.140
	(Bomfim	6.738
	(Remedios da Gamelleira	9.744
	(Almas	6.685
	(Humildes	10.397
	(Santa Barbara	15.526
	(Tanquinho	5.822
	(São Vicente	6.074
	(São José das Itapororocas ..	13.426
	Total	<u>103.946</u>
GEREMOABO	(Geremoabo	10.455
	(Serra Negra	4.025
	(Canché	1.688
	(Bebedouro	5.690
	Total	<u>21.858</u>
GLORIA	(Gloria	7.143
	(Bomfim	6.082
	(Rodellas	5.640
	Total	<u>18.865</u>

MUNICIPIOS	DISTRICTOS	POPULAÇÃO
GUANAMBY	(Guanamby	5.866
	(Itaguassú	3.974
	(Mucambo	2.269
	(Gentio	4.234
	(Monte Alão	12.795
	(Boqueirão das Parreiras	3.358
	(Laranjeiras	2.346
	Total	<u>34.842</u>
ILHEOS	(Ilhéos	14.429
	(Itariry	5.101
	(Castello Novo	4.482
	(Primavera	12.147
	(São José da Barra do Pontal (Olivença)	5.411
	(Ouro Preto	20.583
	(Agua Preta	22.240
	Total	<u>84.393</u>
IPIRÁ	(Ipirá	25.396
	(Serra Preta	13.248
	Total	<u>38.644</u>
INHAMBUPE	(Inhambupe	29.873
	(Itapororocas	1.105
	(Aporá	8.300
	(Satyro Dias	4.974
	Total	<u>44.252</u>
IRARÁ	(Irará	16.427
	(Agua Fria	7.109
	(Bento Simões	4.733
	(Ouriçangas	7.568
	(Pedrão	10.068
(Quaresma	4.387	
	Total	<u>50.292</u>
ITABERABA	(Itaberaba	19.795
	(Boa Vista	10.827
	Total	<u>30.622</u>

MUNICÍPIOS	DISTRITOS	POPULAÇÃO
ITABUNA	(Itabuna	18.767
	(Ferradas	15.104
	(Macuco	12.467
	(Palestina	9.893
	Total	56.231
ITAMBE'	(Itambé	9.489
ITAPARICA	(Itaparica e Manguinhos	5.546
	(Santo Antonio dos Vallasques .	5.107
	(Vera Cruz	5.320
	(Salinas da Margarida e Encar- nação	5.976
	(Santo Amaro do Catú	4.847
Total	26.796	
ITACARE'	(Itacaré	11.000
	(Itapira	21.616
	(Itumirim	--
	(Itajahy	--
Total	32.616	
ITAQUARA	(Itaquara	21.743
ITUASSU'	(Ituassú	22.687
	(Carahybas	2.690
	(Sussuarana	1.791
Total	27.168	
JACARACY	(Jacaracy	24.530
	(Rio das Palmeiras	3.742
Total	28.272	
JAGUARIFE	(Jaguaripe	4.122
	(Palma	4.189
	(Novo Horizonte	2.705
	(Pirajuhya	2.427
	(Jacuruna	2.091
Total	15.534	

MUNICIPIOS	DISTRICTOS	POPULAÇÃO
JACOBINA	(Jacobina	19.926
	(Riachão	18.968
	(Cahen	6.879
	(Itageigú	3.392
	(Saúde	14.266
	(Riachuelo	6.205
	Total	74.636
JACUHYPE	(Jacuhype	12.939
	(Candeal	8.939
	(Gavião	4.024
	(Conceição do Coité	17.612
	(Valente	5.758
	Total	49.272
JAGUAQUARA	(Jaguaquara	12.650
	(Itirussú	5.117
	(Rio Preto	1.705
	Total	19.472
JEQUIE'	(Jequié	24.196
	(Baixão	7.961
	(Rio Branco	6.345
	(Boassú	9.179
	(Jitaúna	6.802
	(Rio Novo (Alfredo Martins) ..	11.460
	Total	65.943
JEQUIRIÇA'	(Jequiricá	23.044
JOAZEIRO	(Joazeiro	17.123
	(Pedra Branca	3.989
	(Carahybinhas	5.550
	(Junco	5.828
	Total	32.490
LAGE	(Lage	19.704
LAPA	(Lapa	13.510
	(Sítio do Matto	5.373
	Total	18.883

MUNICIPIOS	DISTRICTOS	POPULAÇÃO
LENÇÓES	(Lenções	7.581
	(Afranio Peixoto	2.852
	(Wagner	4.481
	Total	<u>14.914</u>
LIVRAMENTO	(Livramento	17.270
	(Conceição	7.769
	(Curralinho	9.747
	Total	<u>34.786</u>
MACAHUBAS	(Macahubas	21.324
	(Lagôa Clara	15.458
	(São Sebastião	7.619
	(Santa Riitta	6.954
	(Bom Successo	15.078
	(Barro Vermelho	9.102
(Remedios	8.558	
Total	<u>84.093</u>	
MANOEL VICTORI- NO	(Oliveira	5.952
	(Alegre	8.024
	(Boqueirão	2.526
	(Lagôa	2.872
	(Sento Sé	5.050
	(Taboleiro Alto	4.032
Total	<u>28.456</u>	
MARACÁS	(Maracás	23.591
	(Machado Portella	6.249
	(Serra da Boa Vista	15.251
Total	<u>45.091</u>	
MARAGOGIPE	(Maragogipe	17.256
	(Caveiras	3.114
	(Nagé	4.397
	(Capanema	10.049
	(Coqueiros	4.376
Total	<u>39.192</u>	

MUNICIPIOS	DISTRICTOS	POPULAÇÃO
MARAHU'	(Marahú	8.056
	(Agua Branca	5.765
	(São Sebastião	11.115
	Total	<u>24.936</u>
MATTA	(Matta	11.507
	(Assú da Torre	4.079
	(Cipó do Assú	4.486
	(São José da Matta	3.865
Total	<u>23.937</u>	
MONTE ALEGRE ..	Monte Alegre	28.432
	(Baiça Grande	16.085
Total	<u>44.517</u>	
MONTENEGRO	(Montenegro	6.095
	(Abrantes	4.333
	(São Bento do Monte Gordo ..	7.753
Total	<u>18.181</u>	
MONTE SANTO	(Monte Santo	11.417
	(Cansação	14.328
	(Uauá	11.935
	(Cumbe	17.266
Total	<u>55.446</u>	
MORRO DO CHAPÉO	(Morro do Chapéo	8.767
	(Brejinho	3.641
	(Bella Vista de Utinga	4.963
	(Riachão de Utinga	6.177
	(Cannabrava do Miranda	7.751
	(Ventura	8.440
	(Irecê	7.568
(America Dourada	4.628	
(Rochedo	1.193	
Total	<u>53.128</u>	

MUNICIPIOS	DISTRICTOS	POPULAÇÃO
MUCUGE	(Mucugé	4.628
	(João Correia	6.668
	(Guiné	2.765
	(Cascavel	6.950
	Total	21.011
MUCURY	(Mucury	6.364
	(Riacho Doce	4.103
	(Vigosa	4.431
	(Colonia Leopoldina	6.728
	Total	21.624
MUNDO NOVO	(Mundo Novo	40.876
	(Bonito	--
	(França	--
	Total	40.876
MURITIBA	(Muritiba	11.987
	(Cabeças	9.425
	(São José do Aporá	7.237
	Total	28.599
MUTUIPE	(Mutuipe	9.637
NAZARETH	(Nazareth	25.069
	(Onha	7.292
	Total	32.361
NILO PEÇANHA ...	(Nilo Peçanha	16.723
	(Palmeiras	993
	Total	17.716
PALMEIRAS	(Palmeiras	14.033

MUNICIPIOS	DISTRICTOS	POPULAÇÃO
PARAMIRIM	(Paramirim	11.054
	(Agua Quente	12.930
	(Santa Maria do Ouro	6.585
	(Cannabravinha	5.151
	Total	35.720
PARIPIRANGA	(Paripiranga	21.469
	(Cicero Dantas	26.413
	Total	47.882
PILÃO*ARCADO ...	(Pilão Arcado	11.453
	(Salinas de São Antonio	2.827
	(Brejo da Serra	10.553
	Total	24.833
POÇÕES	(Poções	16.516
	(Nova Lage	4.510
	(Ibicuhy	8.385
	(Campo Salles	--
	(Iguahy	--
Total	29.411	
POJUCA	(Pojuca	7.141
	(Miranga	4.992
	Total	12.133
PORTO SEGURO ...	(Porto Seguro	4.406
	(Villa Verde	435
	(São José do Buranhem	532
	(Trancoso	3.077
	(Santa Cruz	4.332
Total	12.832	
PRADO	(Prado	4.015
	(Curumuxatiba	1.391
	(Escondido	9.928
	Total	15.334

MUNICIPIOS	DISTRICTOS	POPULAÇÃO
QUEIMADAS	(Queimadas	9.377
	(Itúba	17.552
	(Santa Luzia	6.441
	Total	<u>33.370</u>
REMANSO	(Remanso	15.127
	(Poços	6.931
	(Peixe	8.100
	Total	<u>30.158</u>
RIACHO DE SANT' ANNA	(Riacho de Sant'Anna	21.991
	(Matias	4.316
	Total	<u>26.307</u>
RIO BRANCO	(Rio Branco	17.899
	(Bom Jardim	7.307
	Total	<u>25.206</u>
RIO DE CONTAS	(Rio de Contas	5.039
	(Furna	6.053
	(Boa Sentença	6.704
	(Gravata	4.115
Total	<u>21.911</u>	
RIO PRETO	(Rio Preto	14.234
	(Formosa	9.090
	Total	<u>23.324</u>
RIO REAL	(Rio Real	16.731
	(Jandaira	10.113
	(Itapicuru	19.211
	Total	<u>46.055</u>

MUNICIPIOS	DISTRICTOS	POPULAÇÃO
RUY BARBOSA	(Ruy Barbosa	
	(Paraizo	
	(Lagedinho	32.580
	(Morro das Flores	
	Total	
Urbanos	(Sé	18.873
	(São Pedro	22.859
	(Rua do Paço	8.663
	(Conceição da Praia	5.626
	(Pilar	12.383
	(Mares	17.479
	(Nazareth	16.453
	(Victoria	52.035
	(Sant' Anna	19.278
	(Penha	24.187
	(Santo Antonio	69.594
	(Brotas	28.312
	Total	295.798
	SALVADOR	(Itapoan
(Cotegipe e Aratú		5.225
(Passé e Candeias		9.837
(Santo Amaro do Ipitanga		4.536
(Matoim		3.908
(Pirajá		19.685
(Paripe		5.070
(Maré		3.350
Total		55.850
Total Geral		351.649
SANT' ANNA	(Sant' Anna	22.837
	(São Gonçalo	4.836
	(Porto Novo do Corrente	1.684
	Total	29.407
SANTA IGNEZ	(Santa Ignez	26.298
	(Olhos d'Agua	---
	Total	26.298

MUNICIPIOS	DISTRICTOS	POPULAÇÃO
SANTA MARIA	(Santa Maria	18.913
	(Santarém	9.711
SANTARÉM	(Gandó	7.113
	Total	16.824
	(Santa Therezinha	20.199
	(Monte Cruzeiro	6.885
STA. THEREZINHA ..	(São Francisco do Cajueiro ..	5.230
	(João Amaro	3.721
	(Sítio Novo	5.439
	Total	41.474
	(N. S. da Purificação	17.248
	(N. S. do Rosario	15.955
	(Bom Jardim	19.576
SANTO AMARO	(Rio Fundo	12.656
	(Sant'Anna do Lustosa	8.755
	(Oliveira dos Campinhos	20.410
	(Saubara	12.250
	(São Bento do Inhatã	6.914
	Total	113.764
	(Vargem Grande	23.882
SANTO ANTONIO ..	(Santo Antonio	9.129
	Total	33.011
SANTO ESTEVAM ..	(Santo Estevam	32.783
	(São Felipe	24.746
SÃO FELIPPE	(São Roque	8.947
	Total	33.693
	(São Felix	7.887
SÃO FELIX	(Outeiro Redondo	9.155
	Total	17.042

MUNICÍPIOS	DISTRITOS	POPULAÇÃO
SAO FRANCISCO	(São Gonçalo (Sede)	10.069
	(N. S. do Monte	9.969
	(N. S. do Socorro	3.960
	(Madre Deus do Boqueirão ..	5.222
	Total	29.220
SAO GONÇALO	(São Gonçalo	15.640
	(Mercês	7.654
	(Umburanas	12.908
	Total	36.202
SAO MIGUEL	(São Miguel	15.548
SAO SEBASTIAO	(São Sebastião	9.788
	(Jacuhype	1.681
	(Cinco Rios	3.402
	Total	14.871
SEABRA	(Seabra	11.621
	(Parnahyba	13.103
	(Varzea do Caldas	4.793
	(Jatobá	8.980
	Total	38.497
SERRINHA	(Serrinha	25.762
	(Lamarão	5.931
	(Berintinga	8.058
	(Aracy	5.818
	(João Vieira	3.007
Total	47.676	
TAPEROA'	(Taperoá	10.702
	(Camorogy	2.605
	Total	13.307
UNA	(Una	7.312
	(Xupurú	

MUNICIPIOS	DISTRICITOS	POPULAÇÃO
URANDY	(Urandy	11.188
	(Furados	7.260
	(Umburanas	2.413
	(São José da Gamelleira	6.612
	Total	27.473
VALENÇA	(Valença	8.466
	(Maricoabo	7.148
	(Serra Grande	19.397
	(Guerem	
	Total	29.011
	Total Geral	4.482.813

OBSERVAÇÃO — Alguns districtos novos, desmembrados de outros, não figuram com as respectivas populações por falta de elementos pelas quaes ellas podessem ser conhecidas.

COMPARATIVO DA ENTRADA DE PASSAGEIROS NO PORTO
DA CAPITAL, POR NACIONALIDADES NO
BIENNIO DE 1931—1932

NACIONALIDADES	1931	1932	TOTAL
Allema	467	434	901
Arabe	8	30	38
Argentina	30	48	78
Armenia	7	5	12
Asiatica	—	1	1
Austriaca	46	42	88
Belga	9	13	22
Boliviana	2	5	7
Brasileira	23.182	27.806	50.988
Canadense	2	2	4
Chilena	8	10	18
Chineza	24	21	45
Columbiana	1	8	9
Costa Ricuense	1	—	1
Cubana	5	12	17
Dantziguense	3	1	4
Dinamarqueza	12	11	23
Egypciana	2	—	2
Escosseza	5	5	10
Esthoniana	8	2	10
Filandeza	4	7	11
Franceza	138	134	272
Grega	7	11	18
Hespanhola	489	446	885
Hollandeza	33	18	51
Hungara	16	29	45
Ingleza	275	245	520
Irlandeza	—	1	1
Israelita	5	—	5
Italiana	277	190	467
Japoneza	6	2	8
Judaica	3	—	3
Libaneza	29	38	67
Lithuaneza	6	9	15
Mexicana	3	18	21
Norte-Americana	258	168	426
Norueguesa	6	9	15
Palestina	11	6	17
Paraguaya	2	3	5
Persa	—	1	1
Peruana	9	3	12
Poloneza	52	56	108
Portuguesa	592	527	1.119
Rumena	82	85	167
Russa	86	94	180
Servia	5	—	5
Sueca	26	23	49
Suissa	98	99	197
Syria	230	209	439
Teheco-Slovaca	8	3	11
Turca	13	9	22
Ukraniana	2	1	3
Uruguaya	37	11	48
Venezuelana	—	1	1
Yugo-Slovenso	1	5	6
Total	26.681	30.917	57.498

COMPARATIVO DA SAÍDA DE PASSAGEIROS PELO PORTO
DA CAPITAL POR NACIONALIDADES NO
BIENNIO DE 1931—1932

NACIONALDADES	1931	1932	TOTAL
Allema	534	419	953
Arabe	8	29	37
Argentina	33	46	82
Armenia	5	4	9
Austriaca	81	45	126
Belga	5	12	17
Boliviana	—	1	1
Brasileira	22.645	32.515	55.160
Canadaense	10	3	13
Chilena	8	12	20
Chineza	41	19	60
Columbiana	1	7	8
Cubano	2	4	6
Danziguense	1	—	1
Dinamarqueza	13	11	29
Espanhola	2	3	5
Espanheza	5	2	7
Estoniana	39	1	40
Filipinoza	11	1	12
Franceza	142	131	273
Grega	13	10	23
Guatemalense	—	1	1
Hebraica	1	—	1
Hesperiola	508	437	945
Hollandeza	23	22	50
Hungara	19	22	41
Indiana	2	—	2
Ingleza	316	256	572
Irlandeza	1	1	2
Israelita	2	—	2
Italiana	277	207	484
Japoneza	4	3	7
Lituanica	16	40	56
Lituanica	26	9	35
Mexicana	3	21	24
Norte-Americana	270	183	453
Norueguesa	12	5	17
Palestina	10	7	17
Paraguaya	1	—	1
Persa	—	2	2
Peruana	6	2	8
Poloneza	143	47	190
Portugueza	661	387	1.048
Rumena	70	71	141
Russa	96	88	184
Scandinavense	—	1	1
Servia	17	10	27
Sueca	26	28	54
Suissa	79	94	173
Syria	224	201	422
Tcheco-Slovaca	15	7	20
Turca	11	9	20
Uruguaya	37	11	48
Yugo-Slovene	3	1	4
Total	26.486	35.448	61.934

ENTRADA DE PASSAGEIROS NO PORTO DA CAPI TAL, NO QUINQUENNIO DE 1928 A 1932, SEGUNDO A NACIONALIDADE, SEXO, PROCEDENCIA E CLASSE

ANNOS	NACIONALIDADE		SEXO		PROCEDENCIA				CLASSE			TOTAL
	Brasileira	Extran-geira	Masculino	Feminino	Do Sul do Estado	De outros Estados	Do extran-geiro	Primeira	Segunda	Terceira		
1928	36.776	4.644	31.590	9.830	23.007	17.156	1.257	19.384	1.153	20.883	41.420	
1929	31.969	4.496	27.630	8.835	17.627	17.600	1.238	17.408	1.277	17.780	36.465	
1930	27.730	4.928	24.512	8.146	15.955	15.676	1.027	15.374	987	16.297	32.658	
1931	23.182	3.399	19.216	7.365	13.216	12.608	757	13.937	1.123	11.521	26.581	
1932	27.806	3.111	23.539	7.378	14.429	15.750	738	13.990	1.188	15.739	30.917	

SAHIDA DE PASSAGEIROS PELO PORTO DA CAPI TAL, NO QUINQUENNIO DE 1928 A 1932, SEGUNDO A NACIONALIDADE, SEXO DESTINO E CLASSE


ANNOS	NACIONALIDADE		SEXO		DESTINO			CLASSE			TOTAL
	Brasi- leira	Extran- geira	Masculino	Feminino	Para o Sul Estado	Para os en- tros Esta- dos	Para o ex- trangeiro	Primeira	Segunda	Terceira	
1928	42.385	4.069	35.058	11.396	23.782	21.413	1.259	18.610	961	26.883	46.454
1929	31.954	3.862	26.274	9.542	15.982	18.806	1.028	16.793	1.061	17.962	35.816
1930	26.011	4.287	21.751	7.547	12.028	17.202	1.068	14.880	1.165	14.253	30.238
1931	22.645	3.841	19.361	7.125	12.009	13.568	909	13.501	1.021	11.964	26.436
1932	32.515	2.933	26.810	8.638	17.993	16.674	781	13.422	1.315	20.711	35.433

SYNOPSIS DO MOVIMENTO HOSPITALAR E DAS CASAS DE SAÚDE DA CAPITAL DO ESTADO DA BAHIA EM 1932

NOMES	EXISTIAM		ENTRARAM		SAHIRAM		FALLECERAM		EXISTEM	
	Masculino	Feminino	Masculino	Feminino	Masculino	Feminino	Masculino	Feminino	Masculino	Feminino
Hospital Santa Izabel	226	185	1.202	1.019	1.002	785	265	218	221	201
Hospital São João de Deus	356	172	278	206	180	131	98	100	336	147
Hospital do Hospital de	3	1	283	94	247	79	21	11	18	5
Hospital do Hospital de	30	-	710	-	697	-	15	-	28	-
Hospital de São João de Deus	5	-	143	45	133	40	6	5	9	-
Hospital de São João de Deus	15	-	571	-	519	-	5	-	62	-
Hospital de São João de Deus	20	14	5	5	1	-	-	1	24	18
Hospital de São João de Deus	16	2	295	28	210	25	8	2	23	3
Hospital de São João de Deus	55	8	136	114	136	121	7	1	48	0
Casa de Saúde N. S. da	4	7	73	129	72	129	1	3	4	4
Maternidade "Carmo" de	-	48	-	1.869	-	1.825	-	40	-	52
Oliveira	57	223	57	88	22	36	21	43	71	232
Asylo de Mendicidade										
Total	777	660	3.743	3.597	3.210	3.171	447	424	854	662

HOSPITAES ARROLADOS NO INTERIOR DO
ESTADO EM 1932

MUNICIPIOS	NOMES DOS HOSPITAES	Numero de leitos
<i>Alagoinhas</i>	Hospital da Santa Casa de Misericordia	40
<i>Amargosa</i>	Hospital da Santa Casa de Misericordia	13
<i>Bomfim</i>	Hospital de Nossa Senhora da Piedade	12
<i>Cachoeira</i>	Hospital da Santa Casa de Misericordia	40
<i>Cannavieiras</i>	Hospital da Santa Casa de Misericordia (São Vicente de Paula)	25
<i>Conquista</i>	Hospital da Conferencia de São Vicente de Paula ...	12
<i>Esplanada</i>	Hospital de São Vicente ..	8
<i>Feira</i>	Hospital da Santa Casa de Misericordia	39
<i>Ilhéos</i>	Hospital São José	30
<i>Itabuna</i>	Hospital Santa Cruz	44
<i>Joazeiro</i>	Hospital da Santa Casa de Misericordia	30
<i>Lenções</i>	Grace Memorial Hospital .	15
<i>Maragogipe</i>	Hospital de Santa Casa de Misericordia	20
	Asylo de Mendicidade	12
<i>Nazareth</i>	Hospital da Santa Casa de Misericordia	100
<i>Santo Antonio</i>	Hospital da Santa Casa de Misericordia	22
<i>São Felix</i>	Hospital de São Felix	40
<i>Santo Amaro</i>	Hospital de Santa Casa de Misericordia (N. S. da Natividade)	70
	Hospital de Santa Casa de Misericordia (N. S. da Victoria, em Oliveira dos Campinhos)	
<i>Valença</i>	Hospital de Santa Casa de Misericordia	50
Total		640



PARTE II

Economia e Finanças

PRODUÇÃO MUNDIAL DE CACAO EM TONELADAS

PRODUCTORES	1931	1925	1915	1895
Costa do Ouro	241.336	216.684	78.614	13
Nigeria	50.602	41.725	9.260	21
São Thomé	14.175	20.861	27.956	7.023
Costa de Marfim	19.815	6.278	114	-
Kamerum	13.559	7.857	3.400	120
Fernando Pó	10.000	5.965	3.866	500
Togo	7.680	4.607	457	-
Madagascar	200	157	115	-
Congo Belga	963	779	620	-
Outras partes da Africa	775	942	200	190
Total da Africa	359.105	305.855	124.502	7.777
Brasil	75.863	64.626	44.980	10.846
Equador	14.800	32.895	37.015	18.956
Trindade	25.939	22.442	24.518	13.550
Venezuela	19.300	22.942	18.281	7.712
Republica Dominicana	25.516	23.482	20.223	1.660
Grenada	4.453	3.719	5.076	4.350
Jamaica	2.687	2.882	3.479	875
Santa Lucia	531	539	939	369
Dominica	100	356	549	300
Surinam	17	818	1.709	4.456
Martinica	400	451	506	400
Guadeloupe	150	653	927	336
Costa Rica	4.502	4.144	579	-
Cuba	50	-	2.176	1.345
Haiti	994	2.016	2.100	1.250
Panamá	3.000	2.028	55	-
Outras partes da America	340	270	300	100
Total da America	178.642	184.154	163.412	66.505
Ceylão	3.895	3.490	3.986	1.691
Indias Holandesas	1.406	1.201	1.534	960
Samóa	800	675	893	-
Outras parte do Ar- chipelago	2.360	1.668	450	-
Total da Asia	8.461	7.034	6.863	2.651
Saíra mundial	546.208	497.043	294.777	76.933

OBSERVAÇÃO: — O Estado da Bahia concorreu, respectivamente, em 1925 e 1931, com as seguintes quantidades em toneladas para a produção de cacão do Brasil, pelas quaes se vê que a Bahia, por si só, occupa o logar de segunda productora mundial desse producto: 62.715 e 73.303

Ainda não obtivemos a produção mundial verificada em 1932.

CONSUMO MUNDIAL DE CACAO

CONSUMIDORES	1931	1925	1915	1895
Allemanha	86.129	79.782	43.094	9.936
Inglaterra	61.255	57.221	47.267	10.956
Hollanda	56.000	47.600	40.955	8.592
França	40.775	43.553	35.269	15.243
Suissa	10.383	6.871	17.249	2.206
Hespanha	9.975	9.638	6.721	6.478
Belgica	10.794	7.025	4.800	1.655
Italia	7.218	8.046	6.515	564
Austria	6.846	4.778	4.000	1.090
Hungria	3.003	2.025	-	-
Tcheco-Slovaquia ...	8.199	7.656	-	-
Yugo-Slavia	662	395	-	10
Dinamarca	3.422	2.104	4.666	569
Suecia	4.705	3.686	2.576	415
Noruega	2.451	2.102	1.773	153
Russia	3.000	3.622	5.744	994
Polonia	5.381	3.683	-	-
Rumania	1.200	817	214	20
Finlandia	112	138	175	43
Portugal	300	278	152	100
Outras partes da Eu- ropa	6.773	2.954	159	-
Total da Europa ..	328.583	293.974	221.329	59.024
Estados Unidos	186.112	165.617	85.145	13.188
Canadá	7.937	7.214	2.535	158
Argentina	5.119	3.857	1.165	400
Chile	600	368	141	-
Outras partes da America	7.480	6.493	330	20
Total da America .	207.248	183.549	89.316	13.766
Australia e Nova Ze- landia	4.505	4.873	2.200	352
Philippinas	1.502	1.763	677	200
Africa do Sul	300	41	56	-
Outras partes da Africa	350	225	34	-
Demais Paizes não especificados	550	478	285	10
Total dos demais paizes	7.207	7.380	3.252	562
Consumo mundial .	543.038	484.903	313.897	73.352

NOTA — Os algarismos sobre a produção e consumo mundial de cacão até 1931 foram colhidos na Revista alemã "Gordian", n. 994, de 23 de Dezembro de 1932. Os algarismos do Brasil são do Departamento Nacional de Estatística do Brasil.

Ainda não obtivemos o consumo mundial verificado em 1932, estando as cifras de 1931, sujeitas a pequenas rectificações que possam ser feitas pela revista alemã "Gordian".

PRODUÇÃO DE CACAU NA BAHIA, NO QUINQUENNIO DE 1927 A 1931—32

ENTRADA NA CAPITAL POR PROCEDENCIA	SAFRAS EM SACCOS DE 60 KILOS				
	1927—28	1928—29	1929—30	1930—31	1931—32
Alcobaça	1.013	456	575	225	701
Barra do Rio de Contas	134.355	120.990	84.423	98.939	127.022
Belmonte	103.154	83.900	93.348	61.528	147.867
Camaquã	13.112	16.914	15.564	47.600	21.850
Cannavieiras	100.672	134.786	105.341	82.771	407.988
Caravellas	1.493	625	1.246	609	4.126
Ilhéos e Itabuna	801.405	658.584	641.612	579.019	961.018
Jequié	76.820	108.985	109.087	61.275	86.694
Marahú	5.956	6.787	5.822	4.610	2.388
Nilo Peçanha	—	—	522	940	—
Porto Seguro	3.594	4.925	3.985	6.325	4.464
Prado	3.398	4.739	2.671	3.835	5.881
Santarem	34.512	41.900	34.027	33.582	44.209
São José do Porto Alegre	2.514	2.988	2.829	2.602	4.412
Taperoa	6.050	5.240	3.387	2.981	3.889
Una	7.352	6.932	5.835	9.661	10.545
Valença	1.274	1.749	4.423	1.097	1.693
Outros produtores	365	202	112	—	28
Total	4.297.040	4.200.402	1.111.809	967.599	1.531.776

PAUTAS POR KILO SOBRE O CACAO, FUMO E CAFE' QUE VIGORARAM NOS ANOS DE 1931—1932

MEZES	Quin- zena	CACAO		Fumo em folha		CAFE'	
		1931	1932	1931	1932	1931	1932
Janeiro	{ 1. ^a ..	\$850	\$950	1\$400	\$950	\$950	1\$000
	{ 2. ^a ..	\$850	\$950	1\$350	\$950	\$950	1\$000
Fevereiro ..	{ 1. ^a ..	\$900	\$900	1\$350	\$900	\$950	1\$000
	{ 2. ^a ..	\$950	\$900	1\$350	\$900	\$950	1\$000
Março	{ 1. ^a ..	\$950	\$970	1\$350	\$850	\$950	1\$000
	{ 2. ^a ..	\$900	\$970	1\$300	\$850	\$950	1\$000
Abril	{ 1. ^a ..	\$900	1\$050	1\$300	\$900	\$950	1\$150
	{ 2. ^a ..	1\$100	1\$050	1\$500	\$900	1\$300	1\$150
Maio	{ 1. ^a ..	1\$100	\$950	1\$500	\$900	1\$300	1\$250
	{ 2. ^a ..	1\$100	\$950	1\$400	\$900	1\$300	1\$250
Junho	{ 1. ^a ..	1\$100	\$850	1\$400	\$900	1\$300	1\$300
	{ 2. ^a ..	1\$050	\$850	1\$400	\$900	1\$250	1\$300
Julho	{ 1. ^a ..	1\$050	\$800	1\$400	\$900	1\$250	1\$300
	{ 2. ^a ..	1\$120	\$800	1\$300	\$900	1\$250	1\$300
Agosto	{ 1. ^a ..	1\$100	\$850	1\$500	\$900	1\$250	1\$250
	{ 2. ^a ..	1\$170	\$850	1\$500	\$900	1\$150	1\$250
Setembro ..	{ 1. ^a ..	1\$170	\$950	1\$500	\$900	1\$150	1\$300
	{ 2. ^a ..	1\$000	\$950	1\$100	\$900	1\$000	1\$300
Outubro ...	{ 1. ^a ..	1\$000	1\$000	1\$100	\$900	1\$000	1\$300
	{ 2. ^a ..	1\$030	1\$000	1\$100	\$900	1\$000	1\$300
Novembro ..	{ 1. ^a ..	1\$030	1\$000	1\$100	\$950	1\$020	1\$200
	{ 2. ^a ..	1\$100	1\$000	1\$000	\$950	1\$050	1\$200
Dezembro ..	{ 1. ^a ..	1\$100	\$750	1\$000	1\$050	1\$050	1\$200
	{ 2. ^a ..	1\$000	\$750	\$950	1\$050	1\$000	1\$200

PAUTAS SOBRE COUROS E PELLAS QUE VIGORARAM NOS ANOS DE 1931-1932

MEZES	Quinzena	1931				1932			
		Couros seccos ou salgados	Couros verdes	Pelless de cabra e gato	Pelless de carneiro	Couros seccos ou salgados	Couros verdes	Pelless de cabra e gato	Pelless de carneiro
JANEIRO	(1. ^a ...	1\$000	\$450	5\$000	4\$100	1\$000	\$600	4\$500	2\$500
	(2. ^a ...	1\$000	\$450	5\$000	4\$100	1\$000	\$600	4\$500	2\$500
FEVEREIRO	(1. ^a ...	1\$000	\$450	5\$000	4\$000	1\$000	\$600	4\$500	2\$500
	(2. ^a ...	1\$000	\$450	4\$500	3\$800	1\$000	\$600	4\$500	2\$500
MARÇO	(1. ^a ...	1\$000	\$450	4\$300	3\$500	1\$000	\$600	4\$000	2\$500
	(2. ^a ...	1\$000	\$450	4\$300	3\$200	1\$000	\$600	4\$000	2\$500
ABRIL	(1. ^a ...	1\$000	\$450	4\$300	3\$200	1\$000	\$600	4\$000	2\$500
	(2. ^a ...	1\$000	\$450	4\$300	3\$200	1\$000	\$600	4\$000	2\$500
MAIO	(1. ^a ...	1\$000	\$450	4\$300	3\$200	\$800	\$400	3\$500	2\$000
	(2. ^a ...	1\$700	\$800	5\$000	4\$000	\$800	\$400	3\$500	2\$000
JUNHO	(1. ^a ...	1\$700	\$800	5\$000	4\$000	\$800	\$400	2\$000	2\$000
	(2. ^a ...	1\$200	\$600	4\$000	3\$000	\$800	\$400	2\$000	2\$000

MESES	Quinzeza	1 9 3 1				1 9 3 2			
		Couros seccos ou salgados	Couros verdes	Pelless de cabra e gato	Pelless de carneiro	Couros seccos ou salgados	Couros verdes	Pelless de cabra e gato	Pelless de carneiro
JULHO	(1. ^a	1\$200	\$600	4\$000	3\$000	\$800	\$100	2\$000	2\$000
	(2. ^a	1\$200	\$600	4\$200	3\$000	\$800	\$400	2\$000	2\$000
AGOSTO	(1. ^a	1\$200	\$650	4\$200	3\$000	\$900	\$100	2\$000	2\$000
	(2. ^a	1\$200	\$600	4\$700	3\$000	\$900	\$400	2\$000	2\$000
SETEMBRO	(1. ^a	1\$200	\$600	4\$700	3\$000	1\$000	\$400	2\$500	2\$000
	(2. ^a	1\$200	\$600	5\$000	3\$400	1\$000	\$400	2\$500	2\$000
OUTUBRO	(1. ^a	1\$200	\$600	5\$000	3\$400	1\$000	\$400	2\$600	2\$100
	(2. ^a	1\$200	\$600	5\$000	3\$400	1\$000	\$400	2\$600	2\$100
NOVEMBRO	(1. ^a	1\$200	\$600	5\$000	3\$400	1\$100	\$500	2\$700	2\$200
	(2. ^a	1\$000	\$600	5\$000	3\$000	1\$100	\$500	2\$700	2\$200
DEZEMBRO	(1. ^a	1\$000	\$600	5\$000	3\$000	1\$100	\$500	2\$900	2\$400
	(2. ^a	1\$000	\$600	4\$500	2\$500	1\$100	\$500	2\$900	2\$400

PRODUÇÃO DAS USINAS ASSUCAREIRAS DA BAHIA NO
QUINQUENNIO AGRICOLA DE 1927—28 A 1931—32
EM SACOS DE 60 KILOS

DENOMINAÇÃO DAS USINAS	1927-28	1928-29	1929-30	1930-31	1931-32
Acutinga	6.200	8.000	5.739	4.500	3.000
Alliança	66.800	92.500	107.220	108.800	87.400
Aratú	22.550	37.550	21.162	10.100	8.650
Cinco Rios	49.991	57.440	60.066	65.000	50.253
Colônia (*).....	17.300	24.000	9.477	*	*
Dom João	20.000	25.000	19.349	24.800	15.880
Itapetinguy	23.100	43.000	26.344	23.800	17.300
N. S. da Victoria .	6.500	12.300	9.506	12.000	6.000
Paranaguá	26.800	43.300	42.785	49.800	16.610
Passagem	20.550	42.000	37.388	39.000	16.000
Pitanga	16.300	25.000	5.200	14.500	6.300
São Bento	61.950	58.350	60.180	59.800	*
São Carlos	27.050	56.500	41.587	35.400	32.190
São Lourenço (**)	23.450	29.000	13.613	5.400	6.000
São Paulo	8.100	18.000	8.518	4.800	4.200
Santa Luzia	-	-	-	-	543
Terra Nova	3.550	109.300	62.832	96.309	62.860
Victoria	6.500	6.120	3.438	5.348	8.212
Total	406.691	687.360	534.404	559.348	341.398

(*) Não funcionou.

(**) As usinas São Lourenço e Colônia fundiram-se em 1932, tomando a denominação de Santa Elisa.

Numero de feiras e entradas de gado, por especie, na cidade de Feira no quinquennio de 1928 a 1932

ESPECIES	1928	1929	1930	1931	1932
Bovinos	93.719	103.821	99.440	97.140	95.131
Equinos	2.374	2.328	2.270	2.393	2.092
Caprinos	5.366	5.505	5.072	6.253	7.033
Suinos	2.382	3.326	3.784	3.404	3.117
Asininos e Muares	8.253	7.328	6.203	4.867	4.535
Ovinos	4.917	2.935	3.220	3.092	2.075
<i>Total</i>	114.011	125.244	119.959	117.149	113.983
<i>Numero de Feiras</i>	52	52	52	52	52

Numero de feiras e entradas de gado, por especie, na cidade de Bonfim, no quinquennio de 1928 a 1932

ESPECIES	1928	1929	1930	1931	1932
Bovinos	10.247	7.014	3.934	3.487	4.563
Equinos	862	760	654	663	737
Caprinos	4.220	4.023	3.143	2.208	2.701
Suínos	4.305	3.989	3.589	3.744	3.494
Asininos e Muares	2.283	2.011	1.951	1.990	2.161
Ovinos	3.574	3.348	2.602	1.755	2.125
<i>Total</i>	25.488	21.115	15.873	13.817	15.781
<i>Numero de Feiras</i>	52	52	52	52	52

NUMEROS DE ANIMAES ABATIDOS PARA O CONSUMO DOS MUNICIPIOS DA BAHIA E PREÇO
MÉDIO DO KILO DE CARNE EM 1932

MUNICIPIOS	BOVINOS		SUINOS		OVINOS		CAPRINOS	
	Numero	Valor médio do kilo	Numero	Valor médio do kilo	Numero	Valor médio do kilo	Numero	Valor médio do kilo
	Alfonso Penna	—	—	—	—	—	—	—
Alagoinhas	498	4\$000	232	4\$200	1	1\$200	—	—
Alcobaça	3.440	4\$200	4.787	4\$600	276	4\$200	—	1\$200
Amargosa	1.500	4\$200	150	4\$500	50	4\$000	—	—
Anchieta	500	4\$200	240	2\$000	1.000	4\$500	230	1\$500
Andaraí	—	—	—	—	—	—	—	—
Angical	353	4\$200	3.389	2\$500	—	—	—	—
Aratuhye	—	—	—	—	—	—	—	—
Areia	3.000	4\$000	1.080	4\$400	900	4\$200	1.200	4\$200
Barra da Estiva	—	—	—	—	—	—	—	—
Barreiras	1.746	4\$300	331	2\$300	56	2\$300	—	—
Belmonte	1.100	4\$500	448	4\$500	100	4\$000	—	—
Bôa Nova	2.770	4\$200	734	4\$500	4.420	4\$000	445	4\$000
Bomfim	1.048	4\$000	523	4\$400	1.853	4\$000	639	4\$000
Brejões	948	4\$600	461	2\$000	1.800	1\$400	2.300	4\$200
Brumado	—	—	—	—	—	—	—	—
Cachoeira	—	4\$200	—	2\$000	—	4\$400	—	4\$400

MUNICIPIOS	BOVINOS		SUINOS		OVINOS		CAPRINOS	
	Numero	Valor médio do kilo	Numero	Valor médio do kilo	Numero	Valor médio do kilo	Numero	Valor médio do kilo
Caculé	2.100	1\$000	1.600	\$800	4.000	\$800	10.000	\$500
Caetité	2.318	1\$500	1.151	1\$800	—	—	—	—
Camamu	328	4\$800	329	2\$000	—	—	—	—
Campo Formoso	3.244	1\$000	1.166	1\$500	84	1\$200	444	1\$000
Cannavieiras	1.502	4\$500	137	2\$500	—	—	—	—
Capivary	951	1\$000	500	1\$200	342	1\$000	68	1\$000
Caravellas	—	—	—	—	—	—	—	—
Carimãinha	—	—	—	—	—	—	—	—
Casa Nova	—	—	—	—	—	—	—	—
Castro Alves	4.362	1\$200	704	2\$000	930	1\$200	408	1\$200
Catú	1.110	4\$100	511	2\$500	43	1\$500	—	—
Cayrú	—	—	—	—	—	—	—	—
Chique-Chique	2.790	\$600	1.860	\$700	1.470	\$600	4.480	\$500
Cipó	2.340	4\$000	1.206	1\$500	4.867	1\$000	3.385	1\$000
Conceição da Feira	1.477	4\$100	342	2\$000	208	1\$200	105	1\$000
Condeúba	2.000	4\$000	1.500	1\$500	10.000	1\$500	15.000	1\$500
Conquista	2.168	4\$200	1.537	1\$500	456	1\$500	80	1\$200
Coração de Maria	986	4\$000	832	1\$600	728	4\$000	159	1\$000
Correntina	1.242	4\$000	3.865	4\$200	283	4\$000	5.654	1\$000
Cruz das Almas	2.750	4\$000	560	4\$800	468	1\$000	198	\$800
Curacá	—	—	128	1\$200	696	\$800	1.164	\$800
Djalma Dufra	2.657	4\$000	749	1\$500	721	1\$000	88	\$800
Eneruzulhada	432	1\$500	449	1\$500	—	1\$200	—	1\$000

MUNICIPIOS	BOVINOS		SUINOS		OVINOS		CAPRINOS	
	Numero	Valor médio do kilo	Numero	Valor médio do kilo	Numero	Valor médio do kilo	Numero	Valor médio do kilo
Entre Rios	8.938	1\$000	4.014	1\$500	811	\$850	207	\$850
Esplanada	2.436	1\$000	1.200	1\$200	850	1\$000	—	—
Feira	7.124	1\$200	1.560	1\$400	1.820	1\$200	304	1\$200
Geremoabo	462	1\$000	832	2\$000	1.019	1\$200	2.610	\$900
Gloria	560	1\$200	232	1\$400	3.460	1\$200	2.620	1\$200
Guanamby	1.500	1\$000	1.200	1\$000	2.600	1\$000	3.000	\$700
Ilhéos	4.964	1\$600	2.164	2\$500	82	2\$500	—	—
Inhambupe	2.000	1\$000	12.000	2\$000	20.000	1\$000	10.000	1\$000
Ipirá	360	\$900	486	1\$000	15.600	\$600	30.200	\$600
Iará	4.980	1\$000	2.700	1\$800	3.800	1\$800	3.200	1\$000
Itaberaba	1.699	1\$400	996	1\$800	361	1\$000	948	1\$000
Itabuna	4.731	1\$400	2.355	2\$000	1.095	2\$000	—	2\$000
Itambé	1.000	1\$500	1.000	1\$500	500	1\$000	—	—
Itaparica	935	1\$400	280	2\$500	32	2\$500	—	—
Itacaré	—	—	—	—	—	—	—	—
Itaquara	581	1\$400	450	1\$600	50	1\$000	25	\$900
Huassú	—	—	—	—	—	—	—	—
Jacaracy	800	1\$000	230	1\$000	20	\$800	23	\$800
Jacobina	4.680	1\$200	1.040	1\$200	440	1\$000	1.440	1\$000
Jacuhype	1.040	1\$000	260	1\$600	520	1\$600	1.360	\$800
Jaguaraquara	2.329	1\$200	1.201	1\$500	84	1\$500	189	1\$400
Jaguaripe	—	—	—	—	—	—	—	—
Jequié	6.432	1\$200	3.419	1\$500	397	1\$000	84	1\$000

MUNICIPIOS	BOVINOS		SUINOS		OVINOS		CAPRINOS	
	Numero	Valor médio do kilo	Numero	Valor médio do kilo	Numero	Valor médio do kilo	Numero	Valor médio do kilo
	Jequiriçá	2.704	1\$000	1.142	1\$500	4.169	1\$000	4.371
Joazeiro	650	1\$000	575	1\$600	—	1\$000	—	1\$000
Lage	—	—	—	—	—	—	—	—
Lapa	—	—	—	—	—	—	—	—
Leões	3.580	1\$000	3.200	1\$500	4.562	1\$000	5.900	1\$000
Livramento	—	—	—	—	—	—	—	—
Machubas	195	1\$000	79	1\$200	407	1\$000	93	1\$000
Manoel Victorino	1.826	1\$200	1.311	1\$800	300	1\$000	305	1\$000
Maracás	2.500	1\$200	1.550	2\$400	450	1\$800	58	1\$800
Maragogipe	241	1\$600	523	1\$800	38	1\$600	—	—
Mata	699	1\$200	375	2\$000	36	1\$500	—	1\$500
Monte Alegre	2.856	1\$000	2.847	1\$500	11.628	\$900	12.687	\$800
Montenegro	—	—	—	—	—	—	—	—
Monte Santo	920	\$860	1.320	1\$000	1.830	1\$000	1.960	\$800
Morro do Chapéu	2.400	1\$000	1.500	1\$500	850	1\$000	950	1\$000
Mucugê	—	—	—	—	—	—	—	—
Mueury	—	—	—	—	—	—	—	—
Mundo Novo	6.000	\$800	1.400	1\$100	1.000	1\$000	200	1\$000
Muritiba	—	1\$200	—	2\$000	—	1\$200	—	1\$200
Mutuipe	1.057	1\$400	894	1\$300	1	1\$200	30	1\$200
Nazareth	2.963	1\$200	4.600	2\$000	35	1\$800	—	1\$800
Nilo Peganha	148	1\$500	104	1\$800	—	—	—	—

MUNICIPIOS	BOVINOS		SUINOS		OVINOS		CAPRINOS	
	Numero	Valor médio do kilo	Numero	Valor médio do kilo	Numero	Valor médio do kilo	Numero	Valor médio do kilo
	Palmeiras	—	—	—	—	—	—	—
Paramirim	2.080	1\$200	4.248	4\$800	6.428	1\$100	8.680	\$900
Paripiranga	258	1\$000	194	1\$000	213	1\$000	69	1\$000
Pilão Arcado	2.500	1\$500	2.742	1\$500	27	1\$000	38	1\$000
Poçoas	1.280	1\$200	411	2\$400	279	1\$200	—	—
Pojuca	—	—	—	—	—	—	—	—
Porto Seguro	214	1\$200	222	1\$600	4	2\$000	—	—
Prado	1.077	1\$200	3.441	1\$000	1.368	\$800	6.346	\$600
Queimadas	2.974	1\$000	606	1\$200	863	1\$000	505	\$800
Remanso	1.400	\$700	700	\$700	4.000	\$600	7.000	\$500
Riacho de Sant'Anna	—	—	—	—	—	—	—	—
Rio Branco	4.204	\$800	623	\$800	—	\$500	48	\$500
Rio de Contas	1.500	\$700	500	\$800	600	\$800	1.000	\$800
Rio Preto	1.560	1\$100	4.850	1\$400	520	1\$200	400	\$800
Ruy Barbosa	—	—	—	—	—	—	—	—
Salvador	55.689	1\$600	42.304	3\$200	225	2\$800	6	2\$800
Sant'Anna	1.700	1\$000	4.456	1\$000	—	—	—	—
Santa Inez	4.283	1\$000	312	1\$200	67	\$600	61	\$600
Santa Maria	853	1\$500	614	1\$700	—	—	—	—
Santarém	4.037	1\$000	975	1\$800	250	1\$000	288	1\$000
Santa Therezinha	8.214	1\$400	4.930	2\$000	4.025	1\$200	—	—

MUNICIPIOS	BOVINOS		SUINOS		OVINOS		CAPRINOS	
	Numero	Valor médio do kilo	Numero	Valor médio do kilo	Numero	Valor médio do kilo	Numero	Valor médio do kilo
	Santo Antonio	2.678	1\$000	4.017	2\$000	91	1\$000	72
Santo Estevam	4.800	1\$200	4.200	4\$500	2.000	\$800	1.500	\$800
São Felipe	2.130	1\$000	648	1\$500	72	1\$000	57	1\$000
São Felix	1.568	1\$200	384	2\$200	96	1\$500	84	1\$500
São Francisco	648	1\$200	164	1\$800	58	1\$500	—	—
São Gonçalo	4.918	1\$000	685	2\$200	155	1\$200	—	—
São Miguel	765	\$960	318	1\$500	—	—	59	1\$000
São Sebastião	3.840	1\$200	2.960	2\$400	1.800	1\$500	864	1\$500
Seabra	3.122	1\$200	—	1\$200	—	1\$000	—	1\$000
Serrinha	329	1\$400	2.100	4\$800	1.098	1\$200	—	1\$200
Taperoa	490	1\$400	286	2\$000	—	—	—	—
Una	1.600	1\$000	303	1\$800	—	—	—	—
Urandy	1.890	1\$400	4.200	1\$200	4.000	1\$000	6.000	1\$000
Valença	—	—	2.276	2\$000	—	—	—	—

OBSERVAÇÃO — Encontram-se com este traço . as columnas cujas informações não foram obtidas.

ESPECIFICAÇÃO DAS FABRICAS EXISTENTES NO
ESTADO E SUJEITAS AO IMPOSTO DE CONSUMO
FEDERAL COM O NUMERO MEDIO DE
OPERARIOS QUE TRABALHARAM
EM 1931

NATUREZA DOS FABRICOS	Fabricas gratuitas	Fabricas que trabalharam de 1 a 6 operarios	Fabricas que trabalharam de 7 a 12 operarios	Fabricas que trabalharam de mais 12 operarios	TOTAL DAS FABRICAS
Artefactos de borracha ...	-	1	-	-	1
Artefactos de couros	110	45	-	-	155
Artefactos de ferro	-	3	-	-	3
Artefactos de tecidos	52	26	4	6	88
Artefactos de papel e papel Azulejos, ladrilhos e mo- saicos	-	7	-	-	12
Bebidas	1	12	3	-	16
Café torrado e moído	154	269	84	13	520
Caixas de qualquer feitio ...	66	122	19	2	209
Calçados	2	-	-	-	2
Chapéos e bengalas	305	163	4	4	476
Conservas e chá	25	26	1	-	52
Especialidades pharmaceuti- cas	27	5	-	2	34
Ferragens	32	21	-	1	54
Fumo desfiado, picado e mi- gado	-	-	-	1	1
Instrumento de musica	261	23	4	12	300
Louças e vidros	4	-	-	-	6
Manteiga	-	-	-	1	1
Manteiga	4	11	-	1	16
Moveis	72	61	10	3	146
Jóias e objectos de adorno ...	3	7	1	-	11
Pentes, escóvas e espana- dores	1	5	-	-	6
Perfumarias	36	7	-	-	43
Queijos e requeijões	21	7	-	-	28
Sal	12	1	-	-	13
Tecidos	1	-	-	9	10
Tinta	4	1	-	-	5
Velas	2	4	-	1	7
Vinagre e azeite	119	57	3	-	179
Total	1.314	886	138	56	2.394

São chamados fabricos gratuitos os que se fazem com pessoas da propria familia, não havendo para elles operarios assalariados.

COMPARATIVO DO NUMERO DE FABRICAS, SUJEITAS AO IMPOSTO DE CONSUMO FEDERAL, EXISTENTE NO ESTADO DA BAHIA, POR ESPECIE E PRODUCCAO EM 1931—32

NATUREZA DAS FABRICAS	NUMERO DE FABRICAS		UNIDADE	PRODUCCAO CONSUMIDA	
	1931	1932		1931	1932
	Artefactos de borracha	1		1	Um
Artefactos de couro	155	118	Um	69.791	52.905
Artefactos de ferro	3	3	Kilo	1.875	1.510
Artefactos de tecidos e pelles	88	94	Um	393.210	412.044
Papel e artefactos de papel	12	15	Bloco e pacote	95.887	96.321
Azulejos, ladrilhos e mozaicos	16	16	Metro2	10.739	14.953
Bebidas (1)	520	424	Litro	5.919.703	3.709.909
Café torrado e moído	209	198	Kilo	1.110.879	1.663.987
Caixas de qualquer feição	2	2	Uma	723.639	635.459
Caçados	476	473	Par	18.094	13.208
Chapeós e bengalas	52	44	Um	198.743.300	151.284.106
Charutos	((Maço	19.621.284	25.282.256
Cigarros	300	267	Kilo	1.243	867
Fumo desfiado, picado ou mlgado	34	45	Kilo	270.163	160.603
Conservas e chá (2)	54	59	Producto	1.026.524	949.462
Especialidades pharmaceuticas	1	2	Kilo	512.171	402.939
Ferragens (3)	1	1	Objecto	82	24
Instrumentos de musica	6	1	Um	60.442	54.387
Louças e vidros	1	1	Objecto	86.596	166.448
Manteiga	16	24	Um	24.039	31.808
Movels	146	144	Objecto	5.931	obvievimos
Jóias e objectos de adorno	11	3	Um	637.974	263.706
Penes, escovas e espanadores	6	4	Kilo	43.334	55.190
Perfumarias	43	42	Metro	9.296.515	9.424.036
Queijos e requeijos	28	9	Kilo	28.448.971	29.397.217
Sal	13	9	Metro	6.004	27.134
Tecidos	10	9	Kilo	403.822	359.018
Telas	5	8	Kilo	1.287.950	1.270.733
Vinagre	7	8	Litro		
Vinagre e azeite	179	182			
Total	2.394	2.245			

(1) Synthão, soda, gazona, vermouth, licores, cognac, vinho de fructas, aguardente e alcohol.
 (2) Chocolate, doce de fructas e conservas de carne.
 (3) Fregos.



ESPECIFICAÇÃO DAS FABRICAS EXISTENTES NO
ESTADO DA BAHIA E SUJEITAS AO IMPOSTO
DE CONSUMO FEDERAL, COM O NUMERO
MEDIO DE OPERARIOS QUE TRA-
BALHARAM EM 1932

NATUREZA DOS FABRICOS	Fabricas gratuitas	Fabricas que tra- balharam de 1 a 6 operarios	Fabricas que tra- balharam de 7 a 12 operarios	Fabricas que tra- balharam de mais 12 operarios	TOTAL DAS FABRICAS
Artefactos de borracha ...	-	1	-	-	1
Artefactos de couros	88	30	-	-	118
Artefactos de ferro	1	2	-	-	3
Artefactos de tecidos	60	27	-	7	94
Artefactos de papel e papel	1	8	6	-	15
Azulejos, ladrilhos e mo- saicos	3	8	4	1	16
Bebidas	150	192	68	14	424
Café torrado e moído	88	89	19	2	198
Calçados	300	162	6	5	473
Chapéos e bengalas	18	26	-	-	44
Conservas e chá	34	9	-	2	45
Especialidades pharmaceuti- cas	37	20	-	2	59
Ferragens	1	-	-	1	2
Fogões	1	-	-	-	1
Fumo desfiado, picado e mi- gado	227	21	7	12	267
Instrumento de musica	1	-	-	-	1
Louças e vidros	-	-	-	1	1
Manteiga	6	17	-	1	24
Moveis	77	61	5	1	144
Jóias e objectos de adorno ..	2	1	-	-	3
Penhas, escovas e espana- dores	1	3	-	-	4
Perfumarias	31	10	1	-	42
Queijos e requeijões	29	20	-	-	49
Sal	9	-	-	-	9
Tecidos	-	-	-	9	9
Tinta	7	2	-	-	9
Telas	3	4	-	1	8
Genero do azulejo	135	47	-	-	182
	1.310	760	116	59	2.245

São chamados fabricos gratuitos os que se fazem com pessoas da própria familia, não havendo para elles operarios assalariados.

MOVIMENTO INDUSTRIAL DA "COMPANHIA VALENÇA INDUSTRIAL DA BAHIA" DE 1923 A 1932

FABRICA AMPARO

ANNOS	CAPITAL	Especie do Produto	Quantidade da Produção (Metros)	Numero de Operarios	Numero de Teares	Tearas em funcionamento	Numero de Fuzos	Fuzos em funcionamento	Força Motriz ou Quantidade
1923	8.000:000\$000	Brins, zepheires, bulgarianas e algodões crús	7.277.499	1.000	1.000	900	25.000	25.000	2.000 H. P.
1924	8.000:000\$000		10.348.806	1.000	1.000	900	25.000	25.000	2.000 H. P.
1925	8.000:000\$000		10.461.904	1.000	1.000	900	25.000	25.000	2.000 H. P.
1926	10.000:000\$000		7.546.213	1.000	1.000	900	25.000	25.000	2.000 H. P.
1927	10.000:000\$000		8.183.769	1.000	1.000	900	25.000	25.000	2.000 H. P.
1928	10.000:000\$000		6.306.774	1.000	1.000	800	25.000	25.000	2.000 H. P.
1929	10.000:000\$000		5.172.757	600	1.000	600	25.000	25.000	3.000 H. H.
1930	6.000:000\$000	Tecidos do algodão branco e tintos	6.286.269	200	1.002	700	25.000	25.000	3.000 H. H.
1931	6.000:000\$000	Tecidos de algodão branco e tintos	8.349.198	1.192	1.002	809	25.000*	25.000	2.000 H. P.
1932	6.000:000\$000	Tecidos de algodão branco e tintos	9.021.102	1.300	1.002	900	25.000	25.000	2.000 H. P.

MOVIMENTO INDUSTRIAL DA "COMPANHIA FABRIL DOS FIAES" DE 1923 A 1932

FABRICA DOS FIAES

- 219 -

ANOS	CAPITAL	Especie do Produto	Quantidade da Producao (Metros)	Numero de Operarios	Numero de Teares	Tearos em funcionamento	Numero de Fuzos	Fuzos em funcionamento	Foiça Motriz e Quantidade
1923	1.000:000\$000	T E -	1.580.366	200	115	115	--	--	74 H. P.
1924	1.000:000\$000	C I -	1.928.509	200	115	115	--	--	74 H. P.
1925	2.000:000\$000	D O S	1.967.896	200	115	115	--	--	74 H. P.
1926	2.000:000\$000		1.873.017	200	115	115	--	--	74 H. P.
1927	2.000:000\$000		2.553.036	200	115	115	--	--	74 H. P.
1928	2.000:000\$000	D E	2.388.366	200	115	115	--	--	74 H. P.
1929	2.000:000\$000		2.108.667	234	115	115	--	--	74 H. P.
1930	2.010:000\$000	J U -	1.755.183	220	115	115	--	--	74 H. P.
1931	2.010:000\$000	T A	1.729.573	250	115	115	--	--	75 H. P.
1932	2.010:000\$000		2.484.055	280	115	115	--	--	75 H. P.

MOVIMENTO INDUSTRIAL DA "COMPANHIA EMPORIO INDUSTRIAL DO NORTE" DE 1923 A 1932

FABRICA BOA VIAGEM

ANNOS	CAPITAL	Especie do Produto	Quantidade da Produção (Metros)	Numero de Operarios	Numero de Teares	Tearas em funcionamento	Numero de Fuzos	Fuzos em funcionamento	Força Motriz e Quantidade
1923	6.000:000\$000		9.740.226	2.350	1.300	1.300	27.000	27.000	1.400 H. P.
1924	6.000:000\$000		10.253.990	1.350	1.300	1.300	27.000	27.000	1.400 H. P.
1925	6.000:000\$000	Tecidos de algodão, taes como:	10.017.431	1.350	1.300	1.300	27.000	27.000	1.400 H. P.
1926	6.000:000\$000		6.532.574	1.350	1.300	900	27.000	25.000	1.400 H. P.
1927	6.000:000\$000	Riscados,	6.948.828	1.350	1.300	900	27.000	25.000	1.400 H. P.
1928	6.000:000\$000	Bulgarianas,	6.163.390	1.182	1.300	900	27.000	25.000	1.400 H. P.
1929	6.000:000\$000	Zephires,	4.812.263	1.077	1.300	800	25.000	20.000	800 H. P.
1930	6.000:000\$000	Brins e	3.589.822	895	1.300	682	25.000	19.176	1.400 H. P.
1931	6.000:000\$000	Algodões.	6.844.518	1.259	1.300	1.097	25.000	21.100	1.400 H. P.
1932	6.000:000\$000.		6.731.215	1.342	1.300	1.000	27.000	27.000	1.400 H. P.

MOVIMENTO INDUSTRIAL, DA COMPANHIA UNIÃO FABRIL DA BAHIA, DE 1923 A 1932

FABRICA NOSSA SENHORA DA CONCEIÇÃO

ANNOS	Valor da Fabricao	Especie do Produto	Quantidade da Producao (Metros)	Numero de Operarios	Numero de Teares	Tearos em funcionamento	Numero de Fuzos	Fuzos em funcionamento	Forca Motriz e Quantidade
1923	3.162.301\$240		4.506.496	900	699	580	12.600	12.200	650 H. P.
1924	3.159.533\$540		4.857.645	900	699	580	12.600	12.200	650 H. P.
1925	3.162.033\$540		4.802.579	850	699	550	12.600	12.200	650 H. P.
1926	3.167.759\$240		4.340.407	850	699	500	12.600	12.200	650 H. P.
1927	3.167.759\$240		3.798.221	800	699	500	12.600	12.200	650 H. P.
1928	3.167.759\$240		3.559.076	800	699	500	12.600	12.200	650 H. P.
1929	3.167.759\$240	(Tintos ... (Crús (Colchas ..	2.978.104 13.445 4.693	780	699	500	12.600	12.200	650 H. P.
1930	3.167.759\$240		2.119.366,60	800	706	270	12.600	6.300	650 H. P.
1931	3.167.759\$240	(Crús (Tintos ...	12.091 3.085.264	800	706	466	12.600	12.600	650 H. P.
1932	---	(Crús (Tintos ...	15.870 3.739.230	780	706	480	12.600	12.300	650 C. P.

NOTA — Esta fabrica com a Nossa Senhora da Penha, "São Salvador", "São João", "São Braz", "Borfim" e "Farguassô", pertencera Companhia Progresso e União Fabril da Bahia, cujo capital é de 8.755.200\$000.

MOVIMENTO INDUSTRIAL DA COMPANHIA UNIÃO FÁBRIL DA BAHIA, DE 1923 A 1932

FÁBRICA SÃO SALVADOR

ANNOS	Valor da Fábrica	Especie do Produto	Quantidade da Produção (Metros)	Numero de Operarios	Numero de Teares	Tearas em funcionamento	Numero de Fuzos	Fuzos em funcionamento	Força Motriz e Quantidade
1923	530.431\$190	F I A -	1.022.305	144	162	86	2.064	1.922	132 H. P.
1924	530.431\$190	C A O	1.016.736	140	162	89	2.064	2.064	132 IL P.
1925	530.431\$190		989.368	130	162	86	2.064	1.914	132 IL P.
1926	530.431\$190	E	903.870	126	162	94	2.064	1.944	132 H. P.
1927	530.431\$190		912.630	134	162	100	2.064	2.064	132 IL P.
1928	530.431\$190	T E -	819.035	134	162	90	2.064	2.064	132 H. P.
1929	530.431\$190	C E L A -	755.220	130	162	90	2.064	2.064	132 IL P.
1930	530.431\$190	G E M	712.946	150	162	75	2.064	2.064	132 IL P.
1931	530.431\$190		755.430	150	162	80	2.064	2.064	132 IL P.
1932	--		820.000	153	162	90	2.064	2.064	132 C. cfl.

NOTA — Esta fabrica com as "Nossa Senhora da Conceição" e "Nossa Senhora da Penha", "São João", "São Braz", "Paraguassu" e "Jondim" pertencem á Companhia Progresso e União Fabril da Bahia, cujo capital é de 8.755.200\$000.

MOVIMENTO INDUSTRIAL DA COMPANHIA UNIÃO FABRIL DA BAHIA, DE 1923 A 1932
FABRICA NOSSA SENHORA DA PENHA

ANOS	Valor da Fabrica	Especie do Produto	Quantidade da Produção (IXIhos)	Numero de Operarios	Numero de Tearcs	Tearcs em funcionamento	Numero de Fuzos	Fuzos em funcionamento	Força Motriz e Quantidade
1923	1.808.353\$660	Fiação	53.210	80	452	--	4.016	4.006	260 H. P.
1924	1.808.353\$660	"	91.208	80	452	--	4.016	4.006	260 H. P.
1925	1.756.792\$660	"	113.604	80	452	--	4.016	4.006	260 H. P.
1926	800.000\$000	"	123.280	80	452	--	4.016	4.006	260 H. P.
1927	800.000\$000	"	110.345	80	452	--	4.016	4.006	260 H. P.
1928	800.000\$000	"	75.546	75	452	--	4.016	4.006	260 H. P.
1929	800.000\$000	"	53.012	70	452	--	4.016	4.006	260 H. P.
1930	--	"	--	--	--	--	--	--	--
1931	--	"	--	--	--	--	--	--	--
1932	--	"	--	--	--	--	--	--	--

NOTA — Esta fabrica com as "Nossa Senhora da Conceição, "São Salvador", "São João", "São Braz", "Bonfim" e "Paraguassu, pertencem á Companhia Progresso e União Fabril da Bahia, cujo capital é de 8.755.200\$000. Esta fabrica não funcionou desde 1930.

MOVIMENTO INDUSTRIAL DA COMPANHIA PROGRESSO INDUSTRIAL DA BAHIA DE
1923 A 1932

FABRIÇAS S. JOÃO, S. BRAZ, BOMFIM E PARAGUASSU

ANOS	CAPITAL	Especie do Produto	Quantidade da Produção (Metros)	Numero de Operarios	Numero de Teares	Tearos em funcionamento	Numero de Fuzos	Fuzos em funcionamento	Força Motriz e Quantidade
1923	4.650:000\$000	FINTOS E CRGS DE ALGODÃO BRANCOS	11.867.147	1.781	1.761	1.123	34.818	26.284	2.190 H. P.
1924	4.650:000\$000		12.539.667	1.804	1.761	1.141	34.818	26.801	2.190 H. P.
1925	4.650:000\$000		11.423.998	1.720	1.761	1.122	34.818	26.104	2.190 H. P.
1926	4.650:000\$000		9.728.664	1.542	1.761	1.101	34.818	24.002	2.190 H. P.
1927	4.650:000\$000		8.980.295	1.468	1.761	1.085	34.818	23.292	2.190 H. P.
1928	4.650:000\$000		7.494.983	1.550	1.761	1.121	34.818	28.458	2.120 H. P.
1929	4.650:000\$000		4.585.529	912	1.761	648	34.818	16.591	Total 2.190 H. P. em funcionamento 1.046 H.P.
1930	4.650:000\$000		2.575.553	658	1.761	455	34.818	15.528	Total 2.120 H. P. em funcionamento 1.100 H.P.
1931	4.650:000\$000	3.772.247	800	1.761	504	34.818	17.681	2.120 H. P.	
1932	--	4.828.540	950	915	570	21.886	20.425	1.045 C. N.	

Esta Companhia se fundiu em 1932 com a Companhia União Fabril da Bahia, com um capital de 8.755:200\$000 e passando a se denominarem Companhia Progresso e União Fabril da Bahia.

SALARIO MEDIO DO OPERARIO NOS MUNICIPIOS DA BAHIA EM 1932

MUNICIPIOS	Petreiro	Carpina	Ferreiro	Leñador	Carreiro	Vaqueiro	Trabalhador de enxada
Alfonso Penna	—	—	—	—	—	—	—
Alagoinhas	—	—	—	—	—	—	—
Alcobaça	8\$000	8\$000	6\$000	2\$000	2\$000	3\$000	3\$000
Amargosa	10\$000	10\$000	10\$000	3\$000	4\$000	4\$000	2\$000
Anchieta	4\$000	4\$000	4\$000	2\$000	2\$000	2\$500	2\$000
Andaraí	5\$000	5\$000	4\$000	3\$000	3\$000	4\$000	2\$000
Angical	—	—	—	—	—	—	—
Araçuaia	7\$000	8\$000	5\$000	2\$000	2\$000	3\$000	2\$000
Areia	—	—	—	—	—	—	—
Barra	6\$000	8\$000	5\$000	2\$000	2\$000	2\$000	2\$000
Barra da Estiva	—	—	—	—	—	—	—
Barreiras	—	—	—	—	—	—	—
Belmonte	15\$000	15\$000	18\$000	8\$000	5\$000	6\$000	4\$000
Boa Nova	5\$000	5\$000	—	2\$000	2\$000	2\$000	2\$000
Bonfim	5\$000	5\$000	4\$000	1\$800	2\$000	2\$500	1\$800
Brejois	3\$000	5\$000	8\$000	2\$500	2\$000	4\$000	2\$000
Brotas	4\$000	5\$000	5\$000	2\$000	3\$000	3\$500	2\$000
Brunado	—	—	—	—	—	—	—
Cachoeira	7\$000	8\$000	8\$000	4\$000	3\$000	3\$000	2\$500
Caculé	4\$000	4\$000	5\$000	2\$000	5\$000	3\$000	4\$500
Caculé	4\$000	4\$000	4\$000	2\$000	2\$000	1\$000	2\$000
Canamim	7\$000	8\$000	10\$000	4\$000	3\$000	3\$000	3\$000
Campo Formoso	5\$000	5\$000	5\$000	4\$500	2\$000	1\$500	1\$500

MUNICIPIOS	Pedreiro	Carpina	Ferreiro	Lenhador	Carreiro	Vaqueiro	Trabalhador de enxada
Canaaveiras	10\$000	12\$000	—	3\$000	—	—	4\$000
Capivary	4\$000	4\$000	3\$000	4\$000	2\$000	3\$000	1\$000
Caravellas	—	—	—	—	—	—	—
Carinhamba	—	—	—	—	—	—	—
Casa Nova	7\$000	7\$000	10\$000	3\$000	8\$000	5\$000	3\$000
Castro Alves	5\$000	5\$000	5\$000	3\$000	3\$000	4\$000	3\$000
Catú	—	—	—	—	—	—	—
Cayrú	4\$000	4\$000	5\$000	3\$000	2\$500	4\$000	—
Clíquete	5\$000	4\$000	5\$000	3\$000	6\$000	5\$000	1\$500
Cipó	8\$000	8\$000	6\$000	2\$000	3\$000	3\$000	2\$000
Conceição da Feira	6\$000	6\$000	3\$000	1\$500	1\$500	2\$000	2\$000
Condeúba	5\$000	5\$000	4\$000	2\$000	3\$000	—	2\$000
Conquista	5\$000	5\$000	4\$000	3\$000	5\$000	4\$000	2\$500
Coração de Maria	6\$000	5\$000	6\$500	1\$400	5\$000	5\$000	1\$500
Correntina	8\$000	8\$000	9\$000	1\$500	2\$500	3\$000	4\$100
Cruz das Almas	4\$000	4\$000	5\$000	2\$000	—	—	2\$000
Curuçá	6\$000	6\$000	6\$000	2\$000	3\$000	5\$000	2\$000
Djalma Dutra	8\$000	10\$000	5\$000	2\$000	2\$000	5\$000	2\$000
Encruzilhada	6\$000	6\$000	7\$500	5\$000	2\$500	2\$500	2\$500
Entre Rios	5\$000	5\$000	4\$000	1\$000	4\$500	2\$000	1\$500
Esplanada	8\$000	8\$000	9\$000	3\$000	5\$000	4\$500	2\$500
Feira	5\$000	4\$000	6\$000	2\$000	2\$000	4\$000	2\$000
Geremoabo	6\$000	5\$000	7\$000	3\$000	—	5\$000	2\$000
Glória	6\$000	8\$000	10\$000	3\$000	3\$000	4\$000	3\$000
Guanamby	12\$000	12\$000	12\$000	5\$000	5\$000	5\$000	4\$000

MUNICIPIOS	Pedreiro	Carpinha	Ferreiro	Lenhador	Carreiro	Vaqueiro	Trabalhador de enxada
Inhambupe	6\$000	6\$000	6\$000	2\$000	3\$000	3\$000	2\$000
Ipirá	6\$000	6\$000	4\$000	1\$500	2\$000	4\$000	2\$000
Irvatã	4\$000	5\$000	5\$000	2\$000	3\$000	5\$000	4\$500
Itaberaba	6\$000	7\$000	8\$000	2\$500	3\$000	4\$000	2\$000
Itabuna	9\$000	9\$000	9\$000	3\$000	3\$000	4\$000	3\$000
Itambé	6\$000	6\$000	5\$000	3\$000	3\$000	3\$000	2\$000
Itaparica	15\$000	15\$000	10\$000	4\$000	5\$000	4\$500	4\$000
Itacaré	—	—	—	—	—	—	—
Itaquara	5\$000	5\$000	6\$000	3\$500	3\$500	3\$000	2\$000
Ituassú	—	—	—	—	—	—	—
Jacaracy	5\$000	5\$000	6\$000	2\$000	2\$000	3\$000	2\$000
Jacobina	4\$000	4\$000	—	—	—	—	1\$500
Jacutype	8\$000	6\$000	6\$000	2\$700	2\$500	—	2\$000
Jaguaquara	6\$000	6\$000	6\$000	2\$000	3\$000	3\$000	2\$000
Jaguaripe	—	—	—	—	—	—	—
Jequié	7\$000	7\$000	7\$000	2\$500	—	3\$000	2\$000
Jequiriçá	—	—	—	—	—	—	—
Joazeiro	5\$000	5\$000	5\$000	2\$500	3\$000	—	2\$000
Lage	—	—	—	—	—	—	—
Lapa	5\$000	5\$000	6\$000	—	2\$500	—	2\$000
Lenções	—	—	—	—	—	—	—
Livramento	7\$000	5\$000	10\$000	3\$000	2\$000	5\$000	2\$000
Macahubas	—	—	—	—	—	—	—
Manoel Vitorino	4\$000	4\$000	—	2\$000	2\$000	3\$000	2\$000
Maracás	6\$000	6\$000	6\$000	1\$500	2\$000	2\$000	1\$500
Maragogipe	8\$000	7\$000	7\$000	5\$000	4\$000	5\$000	3\$000

MUNICIPIOS	Padreiro	Carpina	Ferreiro	Lentador	Carreiro	Vaqueiro	Trabalhador de caxada
Marahú	10\$000	15\$000	15\$000	6\$000	5\$000	4\$500	3\$000
Mafra	6\$000	6\$000	7\$000	3\$000	3\$000	3\$000	2\$500
Monte Alegre	5\$000	4\$000	3\$000	2\$000	5\$000	3\$000	1\$500
Montenegro	—	—	—	—	—	—	—
Monte Santo	6\$000	6\$000	8\$000	2\$000	10\$000	6\$000	2\$000
Morro do Chapéu	4\$000	3\$500	4\$000	2\$000	3\$500	4\$000	1\$500
Mucugê	—	—	—	—	—	—	—
Mucury	—	—	—	—	—	—	—
Mundo Novo	5\$000	5\$000	6\$000	1\$000	5\$000	2\$000	1\$500
Muritiba	8\$000	8\$000	7\$000	3\$000	—	—	2\$500
Mutuípe	6\$000	6\$000	6\$000	3\$000	4\$000	1\$000	2\$000
Nazareth	8\$000	8\$000	10\$000	4\$000	4\$000	—	2\$000
Nilo Peçanha	8\$000	10\$000	15\$000	4\$000	5\$000	—	3\$000
Palmeiras	—	—	—	—	—	—	—
Paranirim	—	—	—	—	—	—	—
Paripiranga	6\$000	6\$000	8\$000	1\$500	1\$500	2\$000	1\$500
Pilão Arcado	5\$000	5\$000	3\$000	2\$000	2\$000	2\$000	2\$000
Poços	8\$000	10\$000	10\$000	1\$000	3\$000	2\$000	2\$500
Poluca	7\$000	5\$000	4\$000	3\$000	3\$000	3\$000	2\$000
Porto Seguro	—	—	—	—	—	—	—
Prado	10\$000	8\$000	—	—	—	—	—
Queimadas	6\$000	6\$000	6\$000	2\$000	3\$000	4\$000	1\$500
Remanso	5\$000	5\$000	7\$000	2\$000	4\$000	5\$000	2\$500
Riacho de Sant'Anna	4\$000	5\$000	3\$000	2\$000	2\$000	3\$000	2\$000
Rio Branco	—	—	—	—	—	—	—
• Rio de Contas	7\$000	7\$000	6\$000	4\$000	3\$000	5\$000	2\$000

MUNICIPIOS	Pedreiro	Carpina	Ferreiro	Leilador	Carreiro	Vaqueiro	Trabalhador de enxada
Rio Preto	3\$000	3\$000	3\$000	1\$500	1\$000	1\$000	1\$000
Rio Real	5\$000	5\$000	8\$000	2\$000	1\$500	2\$000	1\$500
Ruy Barbosa							
Salvador	12\$000	12\$000	15\$000		5\$000		3\$000
Sant'Anna	5\$000	5\$000	5\$000	3\$000	3\$000	3\$000	2\$500
Santa Inez							
Santa Maria	6\$000	5\$000	6\$000	2\$500	2\$500	2\$000	2\$000
Santarém	10\$000	10\$000		3\$000	4\$000		3\$000
Santa Therezinha	8\$000	8\$000	8\$000	3\$000	3\$000	3\$000	2\$500
Santo Amaro	5\$000	6\$000	5\$000	2\$000	3\$000	4\$000	2\$000
Santo Antonio	6\$000	8\$000	10\$000	3\$000			2\$000
Santo Estevam	4\$000	4\$000	5\$000	2\$000	2\$000	2\$500	1\$500
São Felippe	5\$000	7\$000	5\$000	3\$000	3\$000	5\$000	4\$500
São Felix	8\$000	8\$000	5\$000	3\$000	5\$000	5\$000	3\$000
São Francisco	6\$000	6\$000	6\$000	2\$500	3\$000	3\$000	3\$000
São Gonçalo	5\$000	6\$000	5\$000	2\$000	3\$000	3\$000	1\$500
São Miguel	5\$000	5\$000	5\$000	2\$000	2\$000	2\$000	2\$000
São Sebastião	6\$000	6\$000	6\$000	2\$500	3\$000	3\$000	2\$500
Yahra	4\$000	4\$000	3\$000	1\$500	2\$000	2\$000	1\$500
Serrinha	8\$000	8\$000	10\$000	3\$000	3\$000	6\$000	2\$500
Taperoá	8\$000	8\$000					3\$000
Una	8\$000	12\$000	10\$000	5\$000	5\$000	5\$000	3\$000
Urandy	5\$000	5\$000	8\$000	2\$500	2\$500	3\$000	2\$000
Valença	8\$000	7\$000	5\$000	3\$000	5\$000		3\$000

NOTA — As columnas que estão com este traço . . . é porque não foram fornecidas as informações solicitadas.

EMPRESAS FORNECEDORAS DE ENERGIA ELECTRICA DO ESTADO DA BAHIA EM 1932

MUNICIPIOS	NOME DA EMPRESA	LOCAL DA USINA	Data da Instalação	Natureza da força geradora de energia electrica	Potencia total dos primarios
Afonso Penna	--	--	--	--
Alagômbas	USINA DE ELECTRICIDADE DE LUZ E FORÇA	Rua Padre Vieira	Set. de 1929	Thermica	118 H. P.
Alcobaça	--	--	--	--
Amargosa	EMPRESA LUZ ELECTRICA DE AMARGOSA	Praça Dr. José Marcellino	1926	Thermica	60 H. P.
Anchieta	--	--	--	--
Andaraý	COMPANHIA BRASILEIRA DE EXPLORAÇÃO DIAMANTINA	Moreno	--	--	--
Angical	--	--	--	--
Aratuype	Rua E. Ramos	2--7-1926	Thermica	40 H. P.
Arela	--	--	--	--
Barra	--	--	--	--
Barra da Estiva	Séde	1920	Hydraulica	200 H. P.
Barreiras	COMPANHIA SERTANEJA	Avenida Antonio Moulz	1930	Thermica	56 H. P.
Belmonte	--	--	--	--
Boa Nova	Séde	20--5-192J	Mixta	97 H. P.
Bomfim	MANOEL DA RIN	--	--	--	--
Brejoços	SOCIEDADE ELECTRICA DE BREJOÇOS LTD.	Séde	7--9-1926	Hydraulica	70 H. P.
Brotas	--	--	--	--
Brumado	COMPANHIA ENERGIA ELECTRICA DA BAHIA	Itanerais	--	Hydraulica	13.800 H. P.
Cachoeira	--	--	--	--

MUNICIPIOS	NOME DA EMPRESA	LOCAL DA USINA	Data da instalação	Natureza da força geradora de energia electrica	Potencia total dos primarios
Caculé	COMPANHIA FORÇA E LUZ S/A	Praca Dr. Decleciano Teixeira	1925	Thermo-Electrica	25 H. P.
Caetitê	CAMAMU' AGRICOLA INDUSTRIAL LIMITADA	Villa Laura	--	Thermica	--
Camamu	LUZ & FORÇA	Séde	1925	Thermica	35 H. P.
Campo Formoso	DEOCLIDES GARCIA	Praca 15 de Novembro	9--1-1925	Thermica	35 H. P.
Camaviéiras	COMPANHIA LUZ E FORÇA ELECTRICA CASTRO ALVES	Praca Pedro Luiz	1921	Thermica	25 H. P.
Capivary	SANTA RITTA	Fazenda Santa Rita	1928	Hydro-Electrica	35 H. P.
Caravellas	---	---	--	---	--
Carimbanha	---	---	--	---	--
Casa Nova	---	---	--	---	--
Castro Alves	COMPANHIA ENERGIA ELECTRICA DA BAHIA	Bananeiras	1922	Hydraulica	16.500 H. P.
Catú	EMPRESA INDUSTRIAL CONQUIS-TENSE	Praca 15 de Novembro	1920	Thermica	20 H. P.
Cayrú	---	---	--	---	--
Chique-Chique	---	---	--	---	--
Clpó	---	---	--	---	--
Conceição da Feira	---	---	--	---	--
Condeúba	---	---	--	---	--
Conquista	---	---	--	---	--
Coração de Maria	---	---	--	---	--
Correntina	---	---	--	---	--
Cruz das Almas	---	---	--	---	--

MUNICIPIOS	NOME DA EMPRESA	LOCAL DA USINA	Data da instalação	Natureza da força geradora de energia electrica	Potencia total dos primarios
Curacá	----	----	---	---	---
Djalma Dutra	----	----	---	---	---
Encruzilhada	----	----	---	---	---
Entre Ilhos	----	----	---	---	---
Esplanada	EMPRESA ELECTRICA HOSPITAL ESPLANADA	Praça N. S. da Pompeia	1929	Thermica	42 H P.
Feira	----	----	---	---	---
Geremoabo	----	----	---	---	---
Gloria	----	----	---	---	---
Guanamby	----	----	---	---	---
Ilhéos	COMPANHIA LUZ & FORÇA	Almada	1916	Hydraulica	900 H P.
Inhambupe	----	----	---	---	---
Ipirá	----	----	---	---	---
Irará	----	----	---	---	---
Itaberaba	----	----	---	---	---
Itabuna	COMPANHIA LUZ & FORÇA	Almada	1913	Hydraulica	---
Itambé	----	----	---	---	---
Itaparica	A. RIOS & COMPANHIA	----	Junho 1932	Thermica	50 H. P.
Itacaré	EMPRESA MUNICIPAL	Rua Nova	1931	Thermica	25 H. P.
Itaquara	----	----	---	---	---
Iuassú	----	----	---	---	---
Jacaracy	COMPANHIA FORÇA E LUZ DE JACOBINA	Séde	15--9-1928	Hydraulica	50 H. P.
Jacobina	----	----	---	---	---
Jacuhype	----	----	---	---	---

MUNICIPIOS	NOME DA EMPRESA	LOCAL DA USINA	Data da instalação	Natureza da força geradora de energia electrica	Potencia total dos primarios
Jaguaiquara	EMPRESA ANONYMA LUZ ELE- CTRICA	Itua Barão do Rio Branco	1928	Mixa	72 H. P.
Jaguaripe	MUNICIPAL	Sede	25-12-1931	--	4 H. P.
Jequiê	USINA CANDEIAS	Sede	19-12-1924	Thermica	200 H. P.
Jequiçá	---	--	--	--	--
Joazeiro	PREFEITURA MUNICIPAL	Sede	1917	Thermica	45 H. P.
Lage	HYDRO-ELECTRICA	Sede	1927	Hydraulica	26 H. P.
Lapa	---	--	--	--	--
Leopões	---	--	--	--	--
Livramento	---	--	--	--	--
Macuhubas	---	--	--	--	--
Manoel Victorino	---	--	--	--	--
Maracás	---	--	--	--	--
Maragogipe	COMPANHIA MARAGOGIPANA DE ELECTRICIDADE	Praca Conselheiro Seixas	1931	Thermica	76 H. P.
Marahú	---	--	--	--	--
Matta	---	--	--	--	--
Monte Alegre	---	--	--	--	--
Montenegro	---	--	--	--	--
Monte Santo	---	--	--	--	--
Morro do Chapéo	---	--	--	--	--
Mucugê	---	--	--	--	--
Mucury	---	--	--	--	--
Mundo Novo	---	--	--	--	--
Muritiba	---	--	--	--	--

MUNICIPIOS	NOME DA EMPRESA	LOCAL DA USINA	Data da instalação	Natureza da força geradora de energia electrica	Potencia total dos primarios
Mutuipe	EMPRESA DUARTE	Margem esquerda do rio Jequiricá	1932	Hydraulica	100 H. P.
Nazareth	CIA. HYDRO-ELECTRICA FABRIL NAZARETH S/A	Remedios	1927	Hydraulica	750 H. P.
Nilo Pecanha	MARQUES & LUZ	Sede	30--9-1928	Hydraulica	150 H. P.
Paramirim	USINA BOA VISTA	Dr. Antonio Moniz	30--9-1930	Thermica	45 H. P.
Paripiranga	BRAZ LABANÇA	Rua Felix Gaspar	1926	Hydraulica	12 H. P.
Pilão Arcado	AMENS SCHUCHER S. A	Sede	1930	Thermica	52 H. P.
Poções					
Pojuca					
Porto Seguro					
Queimadas					
Remanso					
Riacho de Sant'Anna					
Rio Branco					
Rio de Contas					
Rio Preto					
Rio Real					
Ruy Barbosa					
Sant'Anna					
Salvador (*)	COMPANHIA ENERGIA ELECTRICA DA BAHIA	Ureguica, Dique, Gazometro	1929	Mixta	6.110 H. P.

(*) A Empresa que fornece luz e força à Cidade do Salvador tem as suas instalações hydro-electricas no Município de Conceição da Feira no local denominado Cachoeira de Banandras.

MUNICIPIOS	NOME DA EMPRESA	LOCAL DA USINA	Data da instalação	Natureza da força geradora de energia electrica	Potencia total dos primarios
Santa Ignéz	SAMUEL MICHELLI	Séde	1926	Thermica	44 H. P.
Santa Maria	---	---	---	---	---
Santarém	EMPRESA HYDRO-ELECTRICA LTD.	Séde	1929	Hydraulica	---
Santa Therezinha	---	---	---	---	---
Santo Amaro	---	---	---	---	---
Santo Antonio	COMPANHIA LUZ E FORÇA DE SANTO ANTONIO	Rua Ruy Barbosa	12-10-1928	Thermica	110 H. P.
Santo Estevam	---	---	---	---	---
São Felipe	---	---	---	---	---
São Felix	S. A. INDUSTRIAL DE S. FELIX	Rua Engenheiro Maciel	Março de 1927	Gaz pobre	75 H. P.
São Francisco	---	---	---	---	---
São Gonçalo	---	---	---	---	---
São Miguel	---	---	---	---	---
São Sebastião	EMPRESA ELECTRICA DE SÃO SEBASTIÃO	Proximo à séde	1924	Thermica	60 H. P.
Seabra	---	---	---	---	---
Serrinha	USINA LUZ E FORÇA DE SERRINHA	Praça Cel. Miguel Carneiro	7--9-1931	Thermica	60 H. P.
Taperoá	---	---	---	---	---
Una	EMPRESA POLYCULTORA	Cachoeirinha	1925	Thermo-Electrica	160 H. P.
Urandy	LUZ HYDRAULICA	Séde	1926	Hydraulica	14 H. P.
Valença	COMP. VALENÇA INDUSTRIAL	Cardengo	1922	Hydraulica	3.000 H. P.

NOTA — Os municipios cujas columnas estiverem com este traço .. é porque informaram não ter empresas fornecedoras de energia electrica ou, então, nada responderam sobre o assumpto.

MEDIDORES DE ENERGIA ELECTRICA EXISTENTES NA CAPITAL DO ESTADO DA BAHIA, ATE:
31 DE DEZEMBRO DOS ANOS DE 1930 A 1932

ESPECIFICAÇÃO	NUMERO DE MEDIDORES EXISTENTES			NUMERO DE KILOWATTES CONSUMIDOS		
	1930	1931	1932	1930	1931	1932
	Em condomínios	8.507	8.468	8.718	2.519.015	2.494.252
Em casas commerciaes	2.563	2.775	2.785	1.447.090	4.477.869	3.522.454
Em predios publicos	160	144	135	4.022.544	4.495.685	5.340.198
Em diversas officinas, estações, escriptórios, tramways, etc.	476	62	61	19.218.800	11.887.195	13.473.105
Total	11.706	11.449	11.699	27.207.449	23.355.001	24.699.902

SERVICO DE ILLUMINACAO NOS MUNICIPIOS DA BAHIA EM 1932

MUNICIPIOS	Systema de Illuminacão adoptada	Exploração particular ou municipal	DATA DA INAUGURACAO DO SERVIÇO	Numero de lampadas ou lâmpadas publicas	Predios servidos por installação	Despesa annual do municipio com a illuminacão
Alfonso Pena	Kerozene	Municipal	Setembro de 1929	74	--	4.633\$956
Alagoinhas	Electrica	Municipal	15-8-1896	377	250	30.000\$000
Alcobaça	Kerozene	Municipal	5-9-1926	42	--	4.500\$000
Amargosa	Electrica	Particular	--	230	240	13.000\$006
Anchieta	Kerozene	Municipal	--	--	--	--
Andaraé	Kerozene	Municipal	24-10-1931	84	--	6.400\$000
Angical	Kerozene	Municipal	30	30	--	1.925\$000
Aratuhyte	Kerozene	Municipal	14	14	--	3.000\$000
Areia	Electrica	Particular	2-7-1926	100	150	10.320\$000
Barra da Estiva	Kerozene	Municipal	1896	105	--	7.050\$000
Barreiras	Electrica	Particular	1920	130	240	7.000\$000
Belmonte	Electrica	Particular	24-2-1932	23	--	2.500\$000
Boa Nova	Electrica	Municipal	21-10-1921	178	300	17.345\$000
Bomfim	Electrica	Particular	7-9-1926	100	84	6.000\$000
Brejeiros	Kerozene	Municipal	7-9-1931	40	--	2.400\$000
Brotas	Kerozene	Municipal	--	20	--	576\$750
Brumado	Electrica	Particular	9-2-1930	231	315	34.100\$000
Caculé	Kerozene	Municipal	1929	25	--	1.320\$000
Cachoeira	Electrica	Particular	20-3-1925	250	112	6.000\$000
Cacimbas	Electrica	Municipal	--	85	--	5.131\$300
Canaim	Kerozene	Municipal	1911	50	--	26.000\$000
Capão Formoso	Acetylene	Municipal	29-1-1925	250	89	26.000\$000
Capitães	Electrica	Municipal	1906	53	--	3.500\$000
Carmópolis	Kerozene	Particular	15-4-1929	300	85	26.660\$000
Carinhanha	Electrica	Municipal	Setembro de 1931	42	--	4.200\$000
Casa Nova	Kerozene	Municipal	15-3-1930	80	--	4.000\$000

MUNICÍPIOS	Systema de iluminação adoptada	Exploração particular ou municipal	DATA DA INAUGURAÇÃO DO SERVIÇO	Numero de lampadas ou lâmpadas em funcionamento	Predios servidos por instalação	Despesa annual do municipio com a iluminação
Castro Alves	Eléctrica	Particular	1-8-1929	170	230	12.300,000
Catá	Eléctrica	Particular	12-12-1928	80	1,00	5.200,800
Cayul	Eléctrica	Particular	24-12-1928	36	87	4.300,800
Charme-Chique	Kerozene	Municipal	Janerio de 1912	55	--	4.100,000
Cipo	Kerozene	Municipal	--	50	--	6.360,800
Conceição da Feira	Eléctrica	Particular	15-11-930	67	71	10.000,000
Conduba	Kerozene	Municipal	--	40	--	2.400,000
Conquista	Eléctrica	Municipal	1918	186	260	20.400,000
Correntina	Kerozene	Municipal	1920	45	--	8.240,800
Cruz das Almas	Kerozene	Municipal	--	62	--	2.300,800
Curaçá	Eléctrica	--	4-10-1929	43	3	1.300,000
Djalma Dutra	Acetylene	Municipal	1924	--	--	3.600,800
Enerzilhada	Kerozene	Municipal	--	50	--	2.150,000
Entre-Ios	Acetylene	Municipal	Março de 1907	30	100	2.500,000
Esplanada	Eléctrica	Particular	Outubro de 1925	100	100	58.300,800
Feira	Eléctrica	Particular	28-8-1924	400	300	1.300,800
Geremotobo	Acetyl no	Municipal	24-12-1924	44	--	--
Gloria	--	--	--	--	--	--
Guadamy	--	--	--	--	--	--
Ibicoes	Eléctrica	Particular	1916	380	1.036	70.700,800
Inhambupe	Acetylene	Municipal	--	34	--	3.940,800
Ipirá	Acetylene	Municipal	2-5-1932	30	--	5.300,000
Iraja	Kerozene	Particular	1893	54	--	5.360,000
Itaberaba	Kerozene	Municipal	13-5-1910	50	--	6.080,000
Itabuna	Eléctrica	Particular	1915	383	522	25.540,800
Itambé	Kerozene	Municipal	1929	30	--	4.000,800
Itaparica	Kerozene	Municipal	--	--	--	--
Itacaré	Kerozene	Municipal	Junho de 1926	106	--	23.900,800
Itaquara	Kerozene	Municipal	--	36	--	4.600,000
Itaissu	--	--	--	--	--	--
Jacaracy	--	--	--	--	--	--
Jacobina	Eléctrica	Particular	Setembro de 1928	140	52	7.200,800

MUNICÍPIOS	Systema de iluminação adoptada	Exploração particular ou municipal	DATA DA INAUGURAÇÃO DO SERVIÇO	Numero de lampadas ou lâmpadas em funcionamento	Predios servidos por instalação	Despesa annual do municipio com a iluminação
Jacupyrã	Kerozene	Municipal	Em 1913	20	--	1:500\$000
Jaguaiara	Electrica	Particular	21-1-1928	440	118	14:600\$000
Jaguaripe	Electrica	Municipal	23-12-1931	145	10	--
Jequié	Electrica	Particular	1-11-1924	600	200	24:000\$000
Jequitua	Kerozene	Municipal	--	32	--	4:000\$000
Joaquim	Electrica	Municipal	1-1-1917	260	170	28:000\$000
Lagoa	Electrica	Particular	1-7-1928	80	48	5:700\$000
Lapa	Kerozene	Municipal	1-5-1932	60	--	--
Lencóes						
Livramento	Carboreto	Municipal	1-1-1922	40	--	2:580\$000
Macahubas						
Manoel Victorino	Kerozene	Municipal	1918	20	--	490\$000
Maracás	Kerozene	Municipal	9-7-1931	78	--	4:200\$000
Maragogipe	Electrica	Particular	2-8-1931	300	--	18:000\$000
Marabá	Kerozene	Municipal	--	22	200	3:200\$000
Mata	Kerozene	Municipal	--	36	--	3:000\$000
Monte Alegre	Acetyleno	Municipal	--	45	--	3:220\$000
Montenegro						
Monte Santo	Acetyleno	Municipal	1912	60	--	6:080\$000
Morro do Chapéu	Kerozene	Municipal	--	80	--	5:200\$000
Pinheiro						
Pinobal						
Mucury	Kerozene	Municipal	1920	115	--	2:200\$000
Mundo Novo	Acetyleno	Municipal	1-7-1918	40	--	8:400\$000
Muritiba						
Muritiba						
Muritiba						
Nezareth	Electrica	Particular	3-2-1932	80	70	7:200\$000
Nilo Pecanha	Electrica	Particular	1917	220	1.100	20:914\$200
Palmas	Electrica	Particular	Setembro de 1928	150	63	6:000\$000
Paranaíba						
Paripiranga	Acetyleno	Municipal	--	--	--	--
Pedra Branca	Electrica	Municipal	19-10-1932	91	76	5:160\$000
Pedra Branca	Kerozene	Particular	1-1-1918	22	--	1:816\$500
Pedra Branca	Electrica	Particular	1-5-1930	30	--	12:000\$000
Pedra Branca	Electrica	Particular	Outubro de 1930	107	98	7:600\$000

MUNICIPIOS	Systema de Illuminação adoptada	Exploração particular ou municipal	DATA DA INAUGURACAO DO SERVIÇO	Numero de lampadas ou lâmpadas ou lâmpadas pu-blicas	Predios servidos por instalação	Despesa annual do municipio com a illuminação
Porto Seguro	Acetylene	Municipal	1918	66	--	6:500\$000
Prado	Kerozene	Municipal	--	45	--	2:500\$000
Queimadas	--	--	--	--	--	--
Remanso	Kerozene	Municipal	1908	36	--	3:100\$000
Riacho de Sant' Anna	Kerozene	Municipal	--	32	--	1:200\$000
Rio Branco	Kerozene	Municipal	--	44	--	2:400\$000
Rio de Contas	Carbureto	Municipal	--	30	--	3:560\$000
Rio Preto	Kerozene	Municipal	1912	76	--	3:700\$000
Rio Real	Kerozene	Municipal	1905	28	--	--
Ruy Barbosa	Kerozene	Municipal	--	35	--	4:940\$000
Sant' Anna	Electrica	Particular	--	3.760	10.173	--
SANT' ANTONIO	Electrica	Particular	Em 1926	500	203	14:000\$000
SANT' AVADOR	Electrica	Municipal	22-5-1905	51	--	3:000\$000
Santa Inez	Electrica	Municipal	Febrero de 1929	200	300	22:000\$000
Santa Maria	Electrica	Particular	1-12-1928	20	--	1:243\$700
Santarém	Kerozene	Municipal	--	327	860	30:000\$000
Santa Therezinha	Electrica	Particular	12-10-1928	44	--	21:000\$000
Santo Amaro	Electrica	Particular	Febrero de 1922	22	--	2:260\$000
Santo Antonio	Electrica	Municipal	--	22	--	3:717\$000
Santo Estevam	Kerozene	Municipal	15-1-1928	150	85	18:000\$000
São Felipe	Kerozene	Particular	25-7-1901	52	--	5:000\$000
São Felix	Electrica	Municipal	16-11-1930	199	139	22:448\$932
São Francisco	Kerozene	Particular	1904	23	--	1:788\$200
São Gonçalo	Electrica	Municipal	12-10-1926	38	--	5:500\$000
São Miguel (*)	Kerozene	Municipal	1929	16	--	2:400\$000
São Sebastião	Electrica	Municipal	7-9-1931	140	102	16:800\$000
Seabra	Electrica	Municipal	13-6-1929	145	82	10:080\$000
Serrinha	Electrica	Particular	1928	162	42	3:600\$000
Taperoá	Electrica	Particular	13-12-1927	120	65	2:160\$000
Una	Electrica	Particular	1917	250	710	13:000\$000
Urandy	Electrica	Particular	--	--	--	--
Valença	Electrica	Particular	--	--	--	--

MUNICIPIOS QUE INFORMARAM POSSUIR SERVIÇO DE ESGOTOS EM 1932

MUNICIPIOS	NATUREZA DA EXPLORAÇÃO	DATA DA INAUGURAÇÃO	SYSTEMA ADOPTADO	PROCESSO DE ESGOTAMENTO	EXTENSAO EM METROS DA REDE COLLECTORA	LOGAR EM QUE SE LANÇADO O EFFLUENTE	NUMERO DE PREDIOS SERVIDOS	PREDIOS SERVIDOS POR ESGOTOS	DESPESA ANNUAL DO CUSTEIO DO SERVIÇO	RENDA LIQUIDA ANNUAL
Areia	Municipal	--	Gravidade	--	600,00	Rio Jequiriça.....	689	689	--	--
Castro Alves	Municipal	--	Gravidade	--	1.801,50	Rio Jaguaripe	2.010	--	--	--
Cachoeira	Municipal	--	Gravidade	--	310,00	Rio Paraguassú	--	2.000	--	--
Ilhéos	Municipal	1912	Gravidade	--	2.259,25	Mar	4.096	712	5.000\$000	9.500\$000
Itabuna	Municipal	--	Gravidade	--	2.000,00	Rio Cachoeira	3.170	450	--	--
Jaguaiquara	--	--	Gravidade	--	1.000,00	--	2.000	127	--	--
Maragogipe	Municipal	1912	Gravidade	--	500,00	Rio Quelembé	1.182	102	--	--
Nazareth	Municipal	--	Gravidade	--	2.000,00	Rio Jaguaripe	--	700	--	--
SALVADOR	Municipal	--	Gravidade	--	--	Praia do Chega Negra	35.000	9.000	80.000\$000	--
Santo Amaro	Municipal	1932	Gravidade	--	--	Rio Subahé	2.246	--	--	--
São Felix	Municipal	--	Gravidade	--	1.000,00	Rio Paraguassú	948	432	--	--

OBSERVAÇÕES: —. Informações prestadas pelos prefeitos, podendo sofrer rectificações, completando-as. As informações do município do Salvador, foram prestadas pela Repartição do Saneamento.

**COMPARATIVO DA EXPORTAÇÃO E IMPORTAÇÃO EXTERIOR
DA BAHIA, POR QUINQUENNIOS DE
1913 A 1932**

(VALOR A BORDO EM CONTOS DE REIS)

ANNOS	Exportação	Importação	TOTAL	Diferença da exportação sobre a importação
1913	61.812	53.185	114.997	+ 8.627
1914	64.578	28.642	93.220	+ 35.936
1915	102.199	30.183	132.382	+ 72.016
1916	106.468	38.309	144.777	+ 68.159
1917	102.599	36.287	138.886	+ 66.312
Total	437.656	186.606	624.262	+ 251.050
Média	87.531	37.321	124.852	
1918	111.253	46.748	158.001	+ 64.505
1919	216.932	59.828	276.760	+ 157.104
1920	145.403	84.247	229.650	+ 61.156
1921	133.922	57.119	191.041	+ 76.803
1922	174.722	64.378	239.100	+ 110.344
Total	782.232	312.320	1.094.552	+ 469.912
Média	156.446	62.464	218.910	
1923	233.286	74.420	307.706	+ 158.866
1924	255.978	90.351	346.329	+ 165.627
1925	281.085	104.114	385.199	+ 176.971
1926	250.529	87.459	337.988	+ 163.070
1927	342.230	103.604	445.834	+ 238.626
Total	1.363.108	459.948	1.823.056	+ 903.160
Média	272.621	91.989	364.611	
1928	335.700	117.020	452.720	+ 218.680
1929	248.904	103.155	352.059	+ 145.749
1930	205.951	80.228	286.179	+ 125.723
1931	207.142	54.092	261.234	+ 153.050
1932	198.246	42.184	240.430	+ 156.062
Total	1.195.943	396.679	1.592.622	+ 799.264
Média	239.188	79.335	318.524	

COMPARATIVO DA EXPORTAÇÃO E IMPORTAÇÃO EXTERIOR
DA BAHIA, POR QUINQUENNIO DE
1913 A 1932

(VALOR A BORDO EM MIL LÍBRAS)

ANNOS	Exportação	Importação	TOTAL	Diferença da exportação sobre a im- portação
1913	4.120	3.546	7.666	+ 574
1914	4.082	1.803	5.885	+ 2.279
1915	5.262	1.562	6.824	+ 3.700
1916	5.298	1.908	7.206	+ 3.390
1917	5.433	1.914	7.347	+ 3.519
Total	24.195	10.733	34.928	+ 13.462
Média	4.839	2.146	6.985	
1918	5.963	2.493	8.456	+ 3.470
1919	13.080	3.511	16.591	+ 9.569
1920	8.746	5.092	13.838	+ 3.654
1921	4.649	2.059	6.708	+ 2.590
1922	5.082	1.920	7.002	+ 3.162
Total	37.520	15.075	52.595	+ 22.445
Média	7.504	3.015	10.519	
1923	5.164	1.657	6.821	+ 3.507
1924	6.324	2.214	8.538	+ 4.110
1925	7.259	2.635	9.894	+ 4.624
1926	7.296	2.569	9.865	+ 4.727
1927	8.265	2.520	10.785	+ 5.745
Total	34.308	11.595	45.903	+ 22.713
Média	6.861	2.319	9.180	
1928	8.238	2.872	11.110	+ 5.366
1929	6.117	2.534	8.651	+ 3.583
1930	4.649	1.839	6.488	+ 2.810
1931	2.979	859	3.838	+ 2.120
1932	2.893	603	3.501	+ 2.285
Total	24.876	8.712	33.588	+ 16.164
Média	4.975	1.742	6.717	

EXPORTAÇÃO DE CACAU DO BRASIL E DA BAHIA, PARA O EXTERIOR

ANNOS	TONELADAS METRICAS			VALOR A BORDO EM CONTOS DE REIS		
	BRASIL	BAHIA	Percentagem da Bahia sobre do Brasil	BRASIL	BAHIA	Percentagem da Bahia sobre do Brasil
1913	29.759	27.377	91,9	23.904	22.072	92,3
1914	40.767	36.345	89,1	30.643	27.810	90,7
1915	44.980	37.125	82,5	56.140	47.538	84,6
1916	43.720	36.723	83,9	50.371	41.754	82,8
1917	55.622	44.537	80,0	48.084	37.495	77,9
Total	214.848	182.407		209.142	176.669	
Média	42.969	36.421		41.828	35.333	
1918	41.866	36.115	86,2	39.752	34.841	87,6
1919	62.584	54.854	87,6	93.265	82.659	88,6
1920	54.419	51.577	94,7	64.650	61.535	95,4
1921	42.883	39.948	93,8	47.549	44.863	94,3
1922	45.279	41.422	91,4	68.231	63.286	92,6
Total	247.031	223.916		343.497	287.184	
Média	49.406	44.783		62.699	57.436	

ANNOS	TONELADAS METRICAS			VALOR A BORDO EM CONTOS DE RÊIS		
	BRASIL	.BAHIA	Percentagem da Bahia sobre do Brasil	BRASIL	.BAHIA	Percentagem da Bahia sobre do Brasil
1923	65.329	63.552	97,2	93.135	90.372	97,0
1924	68.874	66.945	97,1	98.174	94.882	96,6
1925	64.525	62.715	97,1	99.810	96.273	96,4
1926	63.310	62.131	98,1	403.644	401.898	98,3
1927	75.543	73.766	97,6	187.418	183.004	97,6
Total	337.581	329.109		582.384	566.429	
Média	67.516	65.821		116.476	113.285	
1928	72.395	70.942	97,9	148.965	145.585	97,7
1929	65.558	63.183	96,3	404.944	101.049	96,2
1930	66.862	64.157	95,9	91.727	87.591	95,4
1931	75.862	73.303	96,6	98.197	94.974	96,7
1932	97.513	95.860	98,3	113.851	111.898	98,2
Total	378.190	367.445		557.684	541.097	
Média	75.638	73.489		111.536	108.219	

EXPORTAÇÃO DO FUMO EM FOLHA DO BRASIL E DA BAHIA, PARA O EXTERIOR,

ANOS	TONELADAS METRICAS			VALOR A BORDO EM CONTOS DE RÉIS		
	BRASIL	.BAHIA	Percentagem da Bahia sobre a do Brasil	BRASIL	.BAHIA	Percentagem da Bahia sobre a do Brasil
1913	28.864	25.080	86,8	24.124	21.593	89,5
1914	26.754	26.054	97,3	23.329	22.796	97,7
1915	26.894	26.091	97,0	22.300	21.644	97,0
1916	24.021	19.132	91,0	29.889	27.853	93,4
1917	25.282	22.212	87,8	22.365	18.664	83,4
Total	128.815	118.569		122.007	112.547	
Média	25.763	23.713		24.401	22.509	
1918	29.010	26.412	90,0	40.161	35.017	87,4
1919	42.575	38.415	89,5	69.936	61.337	87,7
1920	30.562	28.483	93,1	39.185	35.074	89,5
1921	32.461	27.749	86,2	52.925	46.494	87,8
1922	43.683	39.918	91,3	15.555	40.982	89,9
Total	177.991	160.377		247.762	218.904	
Média	35.598	32.075		49.552	43.780	

ANNOS	TONELADAS METRICAS			VALOR A BORDO EM CONTOS DE REIS		
	BRASIL	BAHIA	Percentagem da Bahia sobre a do Brasil	BRASIL	BAHIA	Percentagem da Bahia sobre a do Brasil
1923	35.805	32.807	91,6	56.033	49.986	89,2
1924	28.450	25.391	89,2	71.020	63.794	89,8
1925	34.178	32.608	95,4	83.932	83.932	95,8
1926	27.014	23.395	86,6	62.185	55.343	88,9
1927	30.663	30.109	98,1	65.821	64.966	98,7
Total	156.140	141.310		342.682	318.021	
Média	31.222	28.862		68.536	63.604	
1928	28.717	26.500	92,2	65.966	60.866	92,2
1929	29.750	26.287	88,3	61.599	54.182	87,9
1930	35.763	31.199	87,2	65.671	57.330	87,2
1931	36.898	27.987	75,8	60.703	47.697	78,5
1932	26.262	23.898	90,9	39.494	33.436	84,6
Total	157.390	135.874		293.433	253.511	
Média	31.478	27.174		58.686	50.702	

EXPORTAÇÃO DO CAFE' EM GRÃO DO BRASIL E DA BAHIA, PARA O EXTERIOR

ANOS	TONELADAS METRICAS			VALOR A BORDO EM CONTOS DE REIS		
	BRASIL	.BAHIA	Porcentagem da Bahia sobre do Brasil	BRASIL	.BAHIA	Porcentagem da Bahia sobre do Brasil
1913	796.047	5.498	0,6	611.670	4.235	0,6
1914	676.200	4.213	0,6	439.707	2.474	0,5
1915	1.023.660	13.027	1,2	620.490	7.290	1,1
1916	782.348	12.238	1,5	589.201	8.301	1,4
1917	636.360	5.509	0,8	440.258	4.081	0,9
Total	3.914.615	40.485		2.701.326	26.381	
Média	782.923	8.097		540.265	5.276	
1918	445.980	2.977	0,6	352.727	2.552	0,7
1919	777.795	16.517	2,1	1.226.463	19.789	1,6
1920	691.487	6.795	0,9	860.958	7.919	0,9
1921	742.117	14.157	1,9	1.019.065	19.031	1,8
1922	760.351	12.110	1,5	1.504.166	20.577	1,3
Total	3.417.730	52.556		4.963.379	69.868	
Média	683.546	10.511		992.675	13.973	

ANNOS	TÔNELADAS METRICAS			VALOR A BORDO EM CONTOS DE REIS		
	BRASIL	.BAHIA	Percentagem da Bahia sobre do Brasil	BRASIL	.BAHIA	Percentagem da Bahia sobre do Brasil
1923	867.934	13.413	1,5	2.124.628	33.410	1,5
1924	853.589	15.545	1,8	2.928.572	50.890	1,7
1925	808.917	14.805	1,8	2.900.092	50.406	1,7
1926	825.088	20.470	2,4	2.347.645	51.659	2,2
1927	906.903	15.373	1,6	2.757.625	39.019	1,5
Total	4.262.431	79.306		13.038.562	225.084	
Média	852.486	15.861		2.611.712	45.016	
1928	832.887	25.054	3,0	2.840.415	69.750	2,4
1929	856.849	19.076	2,2	2.740.073	48.822	1,7
1930	917.304	17.855	1,9	1.827.577	24.529	1,3
1931	1.071.052	17.916	1,6	2.347.079	30.473	1,2
1932	716.114	13.407	1,8	1.823.948	31.774	1,7
Total	4.394.206	93.308		11.579.092	205.048	
Média	878.841	18.661		2.315.818	41.009	

EXPORTAÇÃO EXTERIOR DO ESTADO DA BAHIA EM 1931 E 1932

MERCADORIAS E PAIZES DE DESTINO	QUANTIDADE		VALOR A BORDO EM MIL RÉIS PAPEL	
	(Unidade)	1931	1932	1931
CLASSE I				
ANIMAES E SEUS PRODUCTOS (Kilo)	7.732.338	5.437.246	24.425.620	14.703.042
Equivalente em ££.			355.152	212.980
Animaes vivos não es- pecificados (Kilo):				
Alemanha	2.180	Não	6.300	3.300
Belgica	160	declarou	700	--
Estados Unidos	14.515	o	14.900	3.400
França	--	pezo	--	8.800
Total	16.855	--	21.900	15.500
Equivalente em ££.			323	214
Cascos de tartarugas (Kilo):				
Grã-Bretanha	--	180	--	1.089
Total	--	180	--	1.089
Equivalente em ££.				15
Chifres (Kilo):				
Hollanda	11.329	4.229	9.093	3.333
Total	11.329	4.229	9.093	3.333
Equivalente em ££.			141	52
Conros e snas manu- facturas (Kilo):				
Total	6.234.902	4.361.699	10.117.968	6.498.642
Equivalente em ££.			146.757	95.509
Couros vaccuns salga- dos (Kilo):				
Alemanha	2.546.703	1.818.568	2.685.453	1.831.916
Belgica	62.673	--	64.234	--
Dantzig	--	24.598	--	27.058

MERCADORIAS E PAIZES DE DESTINO (Unidade)	QUANTIDADE		VALOR A BORDO EM MIL REIS PAPEL	
	1931	1932	1931	1932
França	262.469	136.432	266.069	138.982
Grã-Bretanha	64.267	--	63.936	--
Hespanha	72.169	13.451	72.891	16.332
Hollanda	197.333	415.100	199.793	457.225
Italia	62.878	59.937	64.205	64.806
Total	3.268.492	2.468.086	3.416.581	2.536.319
Equivalente em ff.			50.224	37.533
Couros vaccans seccos (Kilo):				
Allemanha	1.230.579	1.046.955	2.669.671	2.144.793
Belgica	55.250	19.732	108.628	39.792
França	233.218	53.188	498.733	127.126
Grã-Bretanha	230.847	181.949	591.344	439.483
Grecia	4.654	--	10.751	--
Hespanha	17.898	1.057	36.174	2.041
Hollanda	236.699	58.605	486.531	123.261
Italia	951.154	525.906	2.286.977	1.070.441
Noruega	5.361	--	10.845	--
Turquia Européa ...	750	6.021	1.733	15.000
Uruguay ..	--	200	--	386
Total	2.966.410	1.893.613	6.701.387	3.962.323
Equivalente em ff.			96.533	57.976
Crina animal (Kilo):				
Allemanha	1.764	--	7.143	--
Total	1.764	--	7.143	--
Equivalente em ff.			119	--
Garras ou unhas (Kilo):				
Allemanha	15.840	--	7.150	--
Total	15.840	--	7.150	--
Equivalente em ff.			98	--
LA (Kilo):				
Estados Unidos	50	--	500	--
Hollanda	--	865	--	3.800
Total	50	865	500	3.800
Equivalente em ff.			7	57

MERCADORIAS E PAIZES DE DESTINO	QUANTIDADE		VALOR A BORDÔ EM MIL RÉIS PAPEL	
	(Unidade)	1931	1932	1931
Pelles (Kilo):				
Total	1.451.498	1.044.385	14.255.866	8.137.018
Equivalente em £f.			207.630	116.511
Pelles de cabra (Kilo)				
Allemanha	--	139	--	982
Belgica	16.507	40.163	181.207	355.519
Estados Unidos	809.943	514.915	8.788.368	4.505.204
França	--	1.218	--	11.416
Hollanda	3.300	23.862	35.452	175.217
Uruguay	1.316	1.422	13.006	10.051
Total	831.066	581.719	9.018.033	5.058.389
Equivalente em ff.			132.186	72.684
Pelles de carneiro (Kilo):				
Allemanha	131	415	1.081	2.155
Estados Unidos	514.940	375.628	4.119.432	2.392.514
Grã-Bretanha	2.817	--	23.243	--
Total	517.888	376.043	4.143.756	2.394.669
Equivalente em ff.			60.554	34.625
Pelles não especificadas (Kilo):				
Allemanha	--	491	--	14.300
Argentina	130	--	500	--
Belgica	3.715	--	37.800	--
Estados Unidos	98.596	85.717	1.052.777	664.060
França	--	65	--	600
Grã-Bretanha	103	350	3.000	5.000
Total	102.544	86.623	1.094.077	683.960
Equivalente em ff.			14.890	9.202
Penna de Ema (Gram- ma):				
Portugal	100.000	--	6.000	--
Total	100.000	--	6.000	--
Equivalente em ff.			77	--

MERCADORIAS E PAIZES DE DESTINO (Unidade)	QUANTIDADE		VALOR A BORDO EM MIL. R\$IS PAPEL	
	1931	1932	1931	1932
Tripas secas e sal- gadas (Kilo):				
França	--	24.864	--	41.370
Hollanda	--	1.024	--	2.240
Total	--	25.888	--	43.610
Equivalente em £L.			--	622
CLASSE II				
MINERAES E SEUS PRODUCTOS (Kilo)				
.....	23.131.872	20.388.659	2.143.658	748.853
			32.750	10.612
Crystal (Kilo):				
Allemanha	2.769	9.671	10.880	15.100
Belgica	--	240	--	1.150
Estados Unidos	11.889	7.755	45.300	17.600
Grã-Bretanha	700	580	3.000	1.000
Hollanda	--	1.640	--	3.000
Italia	560	500	4.000	4.000
Total	15.918	20.386	63.180	41.850
Equivalente em ff.			888	595
Metaes velhos (Kilo):				
Allemanha	7.206	--	9.566	--
Total	7.206	--	9.566	--
Equivalente em ff.			144	--
Carbonados (Gram- ma):				
Allemanha	115	220	105.300	70.000
Belgica	107	--	135.000	--
Estados Unidos	3.640	305	630.562	374.223
Hollanda	334	701	250.000	111.480
Total	4.196	1.226	1.120.862	555.703
Equivalente em ff.			17.916	7.713

MERCADORIAS E PAIZES DE DESTINO (Unidade)	QUANTIDADE		VALOR A BORDO EM MIL REIS PAPEL	
	1931	1932	1931	1932
Diamantes, (Grana):				
Allemanha	876	--	317.700	--
Belgica	700	255	260.000	57.000
Grã-Bretanha ...	648	256	262.000	70.000
Hollanda	539	187	94.000	20.800
Total	2.763	698	933.700	147.800
Equivalente em ff.			13.550	2.245
Amethysta (Gramma):				
Allemanha	913	--	16.350	--
Total	913	--	16.350	--
Equivalente em ff.			252	--
Pedras preciosas não especificadas (Grammas):				
Allemanha	--	735	--	3.500
Total	--	735	--	3.500
Equivalente em ff.				54
CLASSE III				
VEGETAES E SEUS PRODUCTOS (Kilo):				
.....	130.140.205	141.397.640	180.573.312	182.794.162
Equivalente em ff.			2.592.064	2.670.401
Algodão em rama (Kilo):				
Grã-Bretanha ...	17.700	--	62.304	--
Total	17.700	--	62.304	--
Equivalente em ff.			1.176	
Anlagem (Kilo):				
Allemanha	--	250	--	1.409
Total	--	250	--	1.409
Equivalente em ff.				22

MERCADORIAS E PAIZES DE DESTINO (Unidade)	QUANTIDADE		VALOR A BORDO EM MIL RÉIS PAPEL	
	1931	1932	1931	1932
Araroba (Kilo):				
Allemanha	8.207	1.244	37.661	5.976
Belgica	--	3.792	--	18.217
Grã-Bretanha	8.775	2.680	41.130	12.875
Hollanda	2.060	--	9.394	--
Total	19.042	7.716	88.185	37.968
Equivalente em ££			1.136	533
Arroz (Kilo):				
França	--	12.000	--	7.000
Total	--	12.000	--	7.000
Equivalente em ££				90
Cacão (Kilo):				
Allemanha	5.448.415	4.238.880	6.867.657	4.896.550
Argentina	3.585.000	4.114.020	4.596.867	4.733.515
Australia	228.720	39.960	280.751	42.544
Belgica	1.182.720	1.643.180	1.493.265	1.903.820
Céuta	24.000	45.000	32.208	47.745
Chile	18.000	60.600	25.380	73.299
Colômbia	1.416.000	708.000	1.787.061	825.750
Dantzig	168.840	201.640	217.214	223.547
Dinamarca	873.000	267.000	1.103.743	306.825
Estados Unidos	50.689.900	77.334.805	66.268.203	90.525.334
França	1.018.140	1.055.580	1.254.861	1.215.869
Grã-Bretanha	594.060	30.000	761.869	32.520
Hespanha	203.520	94.740	283.947	110.345
Hollanda	3.739.780	2.577.540	4.792.387	2.951.376
Italia	1.840.030	1.490.370	2.368.930	1.691.924
Japão	--	120.000	--	135.000
Melilla	--	3.000	--	3.099
Noruega	560.000	549.000	724.190	658.701
Paraguay	18.000	--	21.114	--
Polonia	--	25.980	--	27.941
Suecia	1.425.000	768.000	1.759.662	935.262
Uruguay	270.000	493.070	355.548	557.927
Total	73.803.175	95.860.365	94.974.857	111.898.893
Equivalente em ££			1.348.727	1.626.405

MERCADORIAS E PAIZES DE DESTINO (Unidade)	QUANTIDADE		VALOR A BORDO EM MIL REIS PAPEL	
	1931	1932	1931	1932
Café (Sacca de 60 ki- los):				
Allemanha	1.739	9.317	182.882	1.334.753
Argentina	1.500	2.075	187.551	287.197
Argella	5.630	126	444.155	18.359
Belgica	4.225	7.059	453.538	1.006.901
Bulgaria	63	--	7.521	--
Dinamarca	350	225	44.719	33.296
Estados-Unidos ..	35.994	43.538	3.368.634	6.182.320
França	114.744	82.301	11.594.174	11.670.506
Hespanha	73.811	33.789	7.686.728	4.843.032
Hollanda	625	--	67.684	--
Italia	59.019	45.022	6.042.562	6.397.366
Portugal	350	--	40.200	--
Suecia	504	--	45.566	--
Tanger	62	--	7.829	--
Uruguay	--	5	--	690
Total	298.616	223.460	30.173.743	31.774.420
Total em kilos ..	17.916.960	13.407.600		
Equivalente em ff.			440.615	464.430
Castanhas de cajú (Ki- lo):				
Estados-Unidos ..	--	5.700	--	20.500
Total	--	5.700	--	20.500
Equivalente em ff.				299
Cera de carnaúba -- (Kilo):				
Allemanha	101.185	34.114	289.273	87.828
Argentina	17.648	19.231	53.052	60.501
Belgica	120	105.913	324	383.456
Chile	--	4.073	--	11.317
Dinamarca	270	--	900	--
Estados-Unidos ..	48.122	69.153	125.775	208.470
Grã-Bretanha	128.805	20.160	367.340	61.000
Hespanha	1.016	--	3.000	--
Hollanda	--	1.020	--	2.100
Italia	19.220	7.140	56.045	25.000
Portugal	1.108	540	5.335	2.200
Uruguay	--	1.000	--	3.800
Total	317.494	262.344	901.044	845.672
Equivalente em ff.			12.709	12.752

MERCADORIAS E PAIZES DE DESTINO (Unidade)	QUANTIDADE		VALOR A BORDO EM MIL REES PAISEL	
	1931	1932	1931	1932
Estopa (Kilo):				
Portugal	2.245	660	6.891	2.000
Total	2.245	660	6.891	2.000
Equivalente em ff.			130	31
Farelos (Kilo):				
Total	3.432.610	2.822.980	526.848	424.664
Equivalente em ff.			7.729	6.233
Farelo de babassú: (Kilo):				
Alemanha	--	151.200	--	28.300
Belgica	100.780	272.430	20.090	68.309
Franca	1.650	--	320	--
Hollanda	43.020	137.009	8.800	23.120
Total	146.110	660.639	29.130	119.729
Equivalente em ff.			426	1.826
Farelo de trigo (Kilo)				
Alemanha	406.530	198.000	70.645	22.100
Belgica	2.701.050	1.720.250	302.463	248.035
Grã-Bretanha	106.700	116.000	19.010	15.400
Hollanda	--	102.500	--	16.400
Total	3.124.080	2.146.750	452.018	301.935
Equivalente em ff.			6.708	4.368
Farelos não especifica- das (Kilo):				
Belgica	222.500	15.600	44.200	3.000
Total	222.500	15.600	44.200	3.000
Equivalente em ff.			505	39
Farelo de mandioca (Kilo):				
Portugal	22.750	--	11.414	--
Total	22.750	--	11.414	--
Equivalente em ff.			197	--

MERCADORIAS E PAIZES DE DESTINO	QUANTIDADE		VALOR A BORDO EM MIL RÉIS PAPEL	
	(Unidade)	1931	1932	1931
Fibras vegetaes (Kilo)				
Total	3.668.061	2.480.151	3.128.695	1.995.931
Equivalente em ff.			45.785	29.218
Caroá (Kilo):				
Allemanha	375	--	305	--
Estados-Unidos ..	15.130	5.004	15.000	4.000
França	2.570	--	2.800	--
Hollanda	45	--	40	--
Total	18.120	5.004	18.145	4.000
Equivalente em ff.			240	55
Plassava (Kilo):				
Allemanha	332.327	492.636	279.082	387.734
Argentina	27.041	16.553	22.447	14.193
Belgica	915.653	929.006	776.198	726.219
Dantzig	--	1.016	--	875
Dinamarca	144.500	29.070	123.122	26.378
Estados-Unidos ..	448.581	100.772	379.489	83.317
França	17.470	63.680	14.772	51.326
Grã-Bretanha	1.276.324	514.048	1.173.372	425.680
Hespanha	--	11.000	--	7.853
Hollanda	162.382	114.335	136.972	91.217
Italia	10.510	9.135	8.838	7.375
Noruega	5.000	5.110	4.400	3.628
Portugal	193.945	175.983	164.174	141.201
Uruguay	13.000	8.761	11.090	6.767
Total	3.646.733	2.471.750	3.093.925	1.974.263
Equivalente em ff.			45.276	28.915
Ticum (Kilo):				
Portugal	3.208	3.397	16.625	17.668
Total	3.208	3.397	16.625	17.668
Equivalente em ff.			260	248
Folhas, ratzes e rezinas medicinaes (Kilo):				
Total	9.422	25.159	229.681	381.749
Equivalente em ff.			3.195	5.784

MERCADORIAS E PAIZES DE DESTINO	QUANTIDADE		VALOR A BORDO EM MIL RÉIS PAPEL	
	(Unidade)	1931	1932	1931
Ipecacuanha (Kilo):				
Allemanha	5.524	17.157	151.589	275.929
Estados-Unidos .. .	--	298	--	4.542
França	250	938	7.300	14.298
Grã-Bretanha	2.190	1.389	68.392	21.548
Hollanda	--	4.125	--	62.877
Portugal	--	102	--	1.555
Total	7.964	24.009	227.281	380.749
Equivalente em ff.			3.161	5.769
Folhas, raizes o resi- nas medicinaes não especificadas (Kilo)				
Argentina	308	--	900	--
Estados-Unidos .. .	1.150	1.150	1.500	1.000
Total	1.458	1.150	2.400	1.000
Equivalente em ff.			34	15
Fructos para extrac- ção de oleos (Kilo):				
Total	2.893.451	2.198.251	1.568.573	990.666
Equivalente em ff.			22.865	14.244
Baga de mamona (Kilo):				
Allemanha	167.330	--	97.617	--
Argentina	86.382	--	48.654	--
Belgica	1.068.322	932.385	557.849	470.186
Estados-Unidos .. .	807.800	607.741	455.104	322.739
França	--	561.905	--	138.600
Grã-Bretanha	351.334	--	183.664	--
Total	2.482.168	2.102.031	1.342.888	931.525
Equivalente em ff.			19.582	13.410
Coquilhos de babassú (Kilo):				
Allemanha	11.000	--	3.052	--
França	47.660	--	29.948	--
Hollanda	50.540	--	3.000	--
Italla	960	--	600	--
Total	110.160	--	41.600	--
Equivalente em ff.			615	--

MERCADORIAS E PAIZES DE DESTINO (Unidade)	QUANTIDADE		VALOR EM DOLARES EM MIL REAS PARIAES	
	1931	1932	1931	1932
Cozinhos de piassava (Kilo):				
Allemanha	17.000	--	12.200	--
França	50.974	45.820	41.800	33.541
Italia	2.0	--	1.500	--
Total	17.974	45.820	55.500	33.541
Equivalente em fl.			865	485
Grisey (Kilo):				
Dinamarca	202.404	50.400	124.804	25.600
Total	202.404	50.400	124.804	25.600
Equivalente em fl.			1.797	349
Fructos para extracção de oleos não especificados (Kilo):				
Estados-Unidos	685	--	2.500	--
Total	685	--	2.500	--
Equivalente em fl.			36	--
Fumo e seus preparados (Kilo):				
Total	28.084.903	23.040.429	43.502.373	33.953.274
Equivalente em fl.			702.112	503.654
Fumo em corda (Kilo):				
Allemanha	52.500	20.320	119.821	67.500
França	--	2	--	550
Ilha das Canárias	--	3.27	--	9.400
Total	52.500	23.948	119.821	77.450
Equivalente em fl.			2.009	1.075

MERCADORIAS E PAIS DE ORIGEM	QUANTIDADE		VALOR A BORDO EM MIL REIS PAPEL	
	(Unidade)	1931	1932	1931
Fumo em folha (Kilo):				
Allemanha	9.553.607	10.611.596	17.227.217	14.940.766
Argelia	396.040	403.448	634.833	464.236
Argentina	6.505.036	4.499.743	10.544.102	6.220.836
Belgica	510.372	615.285	938.806	1.044.814
Chile	5.997	--	10.000	--
Dinamarca	7.393	4.893	7.500	4.600
França	142.057	491.694	185.958	612.416
Gibraltar	704	54.310	900	51.060
Grã-Bretanha	235.240	51.235	326.206	74.103
Hespanha	750.057	2.244.499	1.271.037	3.565.000
Hollanda	7.942.370	3.473.892	13.576.448	4.401.523
Ilha das Canarias ..	34.674	40.482	75.900	50.110
Ilha da Madeira	5.920	--	6.400	--
Paraguay	14.406	11.026	23.200	22.500
Suecia	410.907	29.249	555.500	40.000
Tanger	--	218.564	--	195.041
Uruguay	1.463.575	1.148.163	2.313.638	1.749.906
Total	27.987.415	23.898.060	47.697.645	33.436.911
Equivalente em ff.			690.029	496.037
Charutos e cigarrilhos (Um):				
Allemanha	665.630	479.075	162.837	132.081
Argelia	--	52.600	--	5.971
Argentina	936.300	298.100	190.818	70.084
Belgica	542.660	212.975	120.665	44.501
Dakar	1.050	--	1.000	--
Dinamarca	386.220	187.500	71.493	46.900
Estados-Unidos ..	5.000	--	850	--
França	--	2.550	--	500
Grã-Bretanha	3.525	--	705	--
Hollanda	71.920	90.838	24.291	31.520
Japão	--	7.770	--	2.321
Noruega	43.160	14.575	7.930	1.560
Portugal	239.050	239.350	74.007	57.078
Uruguay	96.250	182.425	30.301	51.397
Total	2.990.765	1.767.758	684.897	443.913
Total em kilos ...	44.898	27.421	10.104	6.542
Equivalente em ff.				
Madeiras (Kilo):				
Total	202.065	103.631	56.953	37.752
Equivalente em ff.			863	532

MERCADORIAS E PAIZES DE DESTINO (Unidade)	QUANTIDADE		VALOR A BORDO EM MIL RÉIS PAPEL	
	1931	1932	1931	1932
Madeira jacarandá — (Kilo):				
Allemanha	--	700	--	210
Estados-Unidos ..	50.859	25.258	20.801	9.300
França	1.850	9.000	750	2.700
Total	52.709	34.958	21.551	12.210
Equivalente em ff.			349	183
Madeira pau roxo — (Kilo):				
Estados-Unidos ..	826	--	182	--
Total	826	--	182	--
Equivalente em ff.			3	--
Madeira Massaranduba (Kilo):				
Allemanha	--	14.000	--	4.200
Total	--	14.000	--	4.200
Equivalente em ff.				65
Madeira pau brasil — (Kilo):				
Allemanha	--	9.700	--	3.143
Total	--	9.700	--	3.143
Equivalente em ff.			--	45
Madeira sebastião de arruda (Kilo):				
Allemanha	10.100	--	3.571	--
Estados-Unidos ..	1.860	--	745	--
França	11.600	43.473	4.710	17.896
Hollanda	9.000	1.500	2.700	303
Total	32.560	44.973	11.726	18.199
Equivalente em ff.			198	275

MERCADORIAS E PAIZES DE DESTINO (Unidade)	QUANTIDADE		VALOR A BORDO EM MIL RÉIS PAPEL	
	1931	1932	1931	1932
Madeira em bruto não especificadas (Kilo):				
Cabo Verde	50.000	--	10.000	--
Estados-Unidos . . .	64.970	--	13.269	--
Italia	1.000	--	225	--
Total	115.970	--	23.494	--
Equivalente em ££.			313	--
Manteiga de cacão (Kilo):				
Allemanha	4.004	2.135	18.899	4.624
Belgica	1.045	40.847	4.000	71.872
Canada	11.821	--	44.996	--
Estados-Unidos . . .	--	20.040	--	40.000
Franca	--	15.311	--	46.100
Grã-Bretanha	4.026	--	11.000	--
Hollanda	--	35.807	--	68.723
Italia	900	--	4.050	--
Total	21.796	114.140	82.945	231.319
Equivalente em ££.			637	3.463
Medicamentos (Kilo):				
Allemanha	156	--	3.000	--
Total	156	--	3.000	--
Equivalente em ££.			41	--
Oleos Vegetaes (Kilo):				
Total	619	--	2.768	--
Equivalente em ££.			35	--
Oleo de copahyba (Kilo):				
Grã-Bretanha	619	--	2.768	--
Total	619	--	2.768	--
Equivalente em ££.			35	--

MERCADORIAS E PAIZES DE DESTINO (Unidade)	QUANTIDADE		VALOR A BORDO EM MIL RÉIS PAPEL	
	1931	1932	1931	1932
Palna (Kilo):				
Allemanha	27.303	9.550	41.091	15.700
Argentina	23.202	22.389	41.483	40.400
Belgica	10.000	18.016	15.287	36.112
Estados-Unidos	--	1.000	--	1.453
Franca	9.532	--	14.751	--
Grã-Bretanha	20.841	10.564	31.676	16.000
Hespanha	5.924	--	10.320	--
Hollanda	18.000	17.390	31.577	27.000
Italla	25.950	6.715	59.495	9.757
Portugal	--	1.358	--	5.640
Total	140.752	86.982	245.680	152.062
Equivalente em ff.			3.944	2.186
Plantas vivas (Kilo):				
Allemanha	--	349	--	240
Japão	--	110	--	2.000
Total	--	459	--	2.240
Equivalente em ff.			--	33
Residuos vegetaes não especificados (Kilo):				
Allemanha	5.000	28.894	1.500	6.800
Gibraltar	--	14.145	--	10.540
Paraguay	21.224	10.462	6.368	12.000
Total	26.224	53.501	7.868	29.340
Equivalente em ff.			138	406
Sacos vazios (Kilo):				
Allemanha	--	307	--	1.403
Total	--	307	--	1.403
Equivalente em ff.			--	22
Outras mercadorias				
Grã-Bretanha	--	6.000	--	1.500
Total	--	6.000	--	1.500
Equivalente em ff.			--	23
Total geral (Kilo):	137.895.874,872	240.855.274,039	207.142.590	138.946.057
Equivalente em ff.			2.979.966	2.803.993

RESUMO DA EXPORTAÇÃO EXTERIOR DA BAHIA EM 1931 E 1932

CLASSES	QUANTIDADE EM KILOS		VALOR A BORDO EM MIL RÊIS PAPEL		EQUIVALENTE EM ££	
	1931	1932	1931	1932	1931	1932
I — <i>Animæes e seus productos</i>	7.732.338	5.437.246	24.425.620	14.703.042	355.152	242.580
II — <i>Minaes e seus productos</i>	23.131.872	20.388,659	2.143.658	748.853	32.750	40.612
VII — <i>Vegetaes e seus productos</i>	130.140.205	141.397.640	480.573.312	482.794.162	2.592.064	2.670.401
TOTAL	137.895.674,872	146.855.274,659	207.142.590	198.246.057	2.979.966	2.893.993

IMPORTAÇÃO EXTERIOR DO ESTADO DA BAHIA EM
1931 E 1932

MERCADORIAS E PAIZES DE PROCEDENCIA (Unidade)	QUANTIDADE		VALOR A BORDO EM MIL. RÊIS	
	1931	1932	1931	1932
CLASSE I				
ANIMAES VIVOS			198.704	204.124
Equivalente em ff.			3.082	2.853
Animães vivos não es- pecificados (1):				
Allemanha			198.704	203.847
Grã-Bretanha			--	277
Total			198.704	204.124
Equivalente em ff.			3.082	2.853
CLASSE II				
MATERIAS PRIMAS E ARTIGOS COM APLICAÇÃO A'S ARTES E INDUS- TRIAS (Tons.):	15.833	40.438	9.757.499	11.713.429
Equivalente em ff.			151.412	169.740
Algodão (Kilo):				
Total	10.777	15.440	685.342	752.018
Equivalente em ff.			10.717	11.366
Em fio para tecelagem (Kilo:)				
Allemanha	275	--	4.910	--
Total	275	--	4.910	--
Equivalente em ff.			87	--
Em fio para costura (Kilo):				
Allemanha	20	98	901	2.481
Belgica	34	--	2.741	--
França	231	60	16.370	5.444
Grã-Bretanha	10.217	15.282	660.420	744.093
Total	10.502	15.440	680.492	752.018
Equivalente em ff.			10.630	11.360

(1) Não declarou o numero de cabeças.

MERCADORIAS E PAIZES DE PROCEDENCIA	QUANTIDADE		VALOR A BORDO EM MIL RÊIS		
	(Unidade)	1931	1932	1931	1932
Canhamo (Kilo):					
Total	76	--	2.233	--	
Equivalente em ££.			40	--	
Em fio (Kilo):					
Italia	70	--	2.121	--	
Total	70	--	2.121	--	
Equivalente em ££.			38		
Estopa (Kilo):					
Italia	6	--	112	--	
Total	6	--	112	--	
Equivalente em ££.			2	--	
Canna da India, bambú, junco, rotim, vime e outros cipós (Kilo):					
Total	11.785	3.172	41.037	13.440	
Equivalente em ££.			586	191	
Junco, rotim e vime (Kilo):					
Allemanha	785	672	17.143	9.985	
Argentina	--	2.500	--	3.453	
Portugal	1.000	--	2.657	--	
Possessões Portugue- zas na Africa	10.000	--	21.237	--	
Total	11.785	3.172	41.037	13.440	
Equivalente em ££.			586	191	
Chumbo, estanho, zinco e suas ligas (Kilo):					
Total	10.648	7.504	51.304	38.582	
Equivalente em ££.			770	557	

MERCADORIAS E PAIZES DE PROCEDENCIA	QUANTIDADE		VALOR A BORDO EM MIL RÊIS		
	(Unidade)	1931	1932	1931	1932
Chumbo em barras, pães ou laminas -- (Kilo):					
Alemanha		9	--	1	--
França		326	--	6.820	--
Total		335	--	6.821	--
Equivalente em ff.				110	--
Estanho em barras, verguinhas, folhas ou chapas (Kilo):					
Estados-Unidos		--	508	--	3.948
França		100	--	1.556	--
Grã-Bretanha		2.495	4.497	19.260	30.972
Total		2.595	5.005	20.816	34.920
Equivalente em ff.				332	507
Zinco em chapas, bar- ras ou folhas (Kilo):					
Alemanha		1.005	--	1.539	--
França		508	--	3.715	--
Grã-Bretanha		1.845	2.499	2.244	3.642
Uruguay		4.360	--	16.169	--
Total		7.718	2.499	23.667	3.642
Equivalente em ff.				328	50
Cobre e suas ligas (Kilo):					
Total		25.627	35.711	117.665	112.605
Equivalente em ff.				1.878	1.618
Cobre em chapas e em fundos (Kilo):					
Alemanha		3.176	3.115	14.444	14.178
Belgica		8.813	6.675	35.541	18.604
França		1.364	--	6.282	--
Grã-Bretanha		7.284	23.681	30.867	74.224
Total		20.637	33.471	87.134	107.006
Equivalente em ff.				1.415	1.539

MERCADORIAS E PAIZES DE PROCEDENCIA (Unidade)	QUANTIDADE		VALOR A BORDO EM MIL REIS PAPEL.	
	1931	1932	1931	1932
Cobre coado, fundido, em limalha vergui- nhas etc. (Kilo):				
Belgica	1.383	--	5.367	--
Estados-Unidos	865	--	3.960	--
França	2.705	--	20.729	--
Grã-Bretanha	17	2.240	164	5.599
Total	4.970	2.240	30.220	5.599
Equivalente em ff.			457	79
Cobre em folha para dourar (Kilo):				
Allemanha	20	--	311	--
Total	20	--	311	--
Equivalente em ff.			6	--
Despojos animaes (Ki- lo):				
Total	540	642	6.793	7.688
Equivalente em ff.			107	103
Cera preparada ou em bruto (Kilo):				
Allemanha	10	--	62	--
Grã-Bretanha	--	5	--	59
Total	10	5	62	59
Equivalente em ff.			1	1
Colla ou gelatina (Kilo):				
Allemanha	500	610	5.827	4.930
Estados-Unidos	9	--	359	--
Grã-Bretanha	9	--	145	--
Total	518	610	6.331	4.930
Equivalente em ff.			93	67

MERCADORIAS E PAIZES DE PROCEDENCIA	QUANTIDADE		VALOR A BORDO EM MIL REIS PAPEL	
	(Unidade)	1931	1932	1931
Espermacete e stearina (Kilo):				
Grã-Bretanha	5	--	72	--
Hollanda	--	10	--	99
Total	5	10	72	99
Equivalente em ff.			2	2
Despojos de animais não especificados (Kilo):				
Alemanha	2	-	321	--
Belgica ..	5	--	7	--
França	--	10	--	2.534
Grã-Bretanha	--	7	--	66
Total	7	17	328	2.600
Equivalente em ff.			6	33
Ferro e aço (Kilo):				
Total	306.391	752.514	213.636	469.332
Equivalente em ff.			3.360	6.562
Aço em barras e vergalhões (Kilo):				
Allemanha	--	1.554	--	2.055
Belgica ..	--	282.918	--	157.870
Estados-Unidos ..	1.200	--	2.250	--
França	163	--	1.592	--
Grã-Bretanha	6.479	18.892	5.687	28.111
Hollanda	--	16.757	--	9.418
Total	7.842	320.121	9.529	197.454
Equivalente em ff.			137	2.753
Aço em chapas (Kilo):				
Belgica	49.155	20.290	24.434	5.239
Estados-Unidos	--	2.128	--	12.933
Grã-Bretanha	3.894	24.387	4.361	46.565
Hollanda	4.600	--	17.677	--
Total	57.649	46.805	46.472	64.737
Equivalente em ff.			771	849

MERCADORIAS E PAÍZES DE PROCEDENCIA	QUANTIDADE		VALOR A BORDO EM MIL RÉIS PAPEL	
	(Unidade)	1931	1932	1931
Ferro em barras e vergalhões (Kilo):				
Allemanha	1.466	2.953	2.588	3.816
Belgica	66.239	2.625	26.580	1.422
Grã-Bretanha	832	406	510	187
Total	68.537	5.984	29.678	5.425
Equivalente em ff.			497	77
Ferro em chapas simples (Kilo):				
Allemanha	2.266	--	2.502	--
Belgica	39.370	126.100	16.818	40.982
Franca	4.840	--	5.400	--
Grã-Bretanha	--	48.493	--	19.344
Total	46.476	174.593	24.720	60.326
Equivalente em ff.			378	890
Ferro em chapas Usas galvanizadas (Kilo):				
Allemanha	13.608	--	13.222	--
Belgica	55.656	71.512	49.139	43.917
Grã-Bretanha	36.303	128.359	33.979	95.758
Total	105.567	199.871	96.340	139.675
Equivalente em ff.			1.463	1.966
Ferro guza (Kilo):				
Grã-Bretanha	20.320	5.080	6.897	1.223
Total	20.320	5.080	6.897	1.223
Equivalente em ff.			114	19
Ferro e aço em lina- lha (Kilo):				
Allemanha	--	50	--	440
Hollanda	--	10	--	52
Total	--	60	--	492
Equivalente em ff.			--	3

MERCADORIAS E PAIZES DE PROCEDENCIA	QUANTIDADE		VALOR A BORDO EM MIL REIS PAPEL	
	(Unidade)	1931	1932	1931
Juta (Kilo):				
Total	871.820	1.426.826	2.119.902	2.537.404
Equivalente em ff.			32.920	36.900
Em fio para teela- gem (Kilo):				
Grã-Bretanha	871.820	1.426.826	2.119.902	2.537.404
Total	871.820	1.426.826	2.119.902	2.537.404
Equivalente em ff.			32.920	36.900
Lã (Kilo):				
Total	149	199	6.832	1.541
Equivalente em ff.			114	20
Em fio para bordar (Kilo):				
Allemanha	63	--	2.953	--
França	6	--	321	--
Total	69	--	3.274	--
Equivalente em ff.			43	--
Em fio para tecela- gem (Kilo):				
Allemanha	80	--	3.558	--
Total	80	--	3.558	--
Equivalente em ff.			71	--
Desperdícios de lã (Kilo):				
Grã-Bretanha	--	199	--	1.541
Total	--	199	--	1.541
Equivalente em ff.			--	20
Linho (Kilo):				
Total	276	358	6.422	4.243
Equivalente em ff.			96	62

MERCADORIAS E PAIZES DE PROCEDENCIA (Unidade)	QUANTIDADE		VALOR A BOLSO EM MIL REIS PAPEL	
	1931	1932	1931	1932
Em bruto e preparado (Kilo):				
Portugal	40	59	296	362
Total			4	6
Equivalente em ff.				
Em fio torcido ou li- nha (Kilo):				
Allemanha	172	--	4.567	--
Belgica	4	--	462	--
Italia	60	264	1.097	3.672
Portugal	--	35	--	209
Total	236	299	6.126	3.881
Equivalente em ff.			92	56
Materias ou substan- cias para perfuma- ria, pintura, tintu- raria e outros usos (Kilo):				
Total	276.909	309.402	475.095	684.457
Equivalente em ff.			7.436	10.065
Alvalade de chumbo (Kilo):				
Belgica	810	--	5.763	--
França	100	--	637	--
Total	910	--	6.400	--
Equivalente em ff.			126	--
Alvalade de zinco (Kilo):				
Allemanha	30.100	5.000	39.269	5.836
Belgica	28.050	98.000	36.867	115.416
França	3.000	--	4.960	--
Grã-Bretanha	4.500	14.500	7.240	23.371
Hollanda	3.000	5.000	4.659	8.030
Total	68.650	122.500	93.004	152.653
Equivalente em ff.			1.492	2.116

MERCADORIAS E PAIZES DE PROCEDENCIA (Unidade)	QUANTIDADE		VALOR A BORDO EM MIL. RÉIS PAPEL	
	1931	1932	1931	1932
Côres de anilina ou fuchsina (Kilo):				
Allemanha	210	120	4.795	2.888
Belgica	--	200	--	2.263
Estados-Unidos	--	40	--	262
Grã-Bretanha	2	--	70	--
Hollanda	7.545	11.080	105.578	360.105
Total	7.757	11.440	110.443	365.518
Equivalente em ff.			1.613	5.549
Essencias artificiais de qualquer qualidade, oleos fixos, liquidos volateis, etc. (Kilo):				
Allemanha	136	10	10.270	1.007
Belgica	21	--	797	--
Estados-Unidos	15	--	1.780	--
França	38	152	10.959	7.078
Grã-Bretanha	243	135	8.510	5.015
Hollanda	45	29	2.031	1.885
Portugal	8	32	115	281
Total	506	358	34.462	15.266
Equivalente em ff.			504	224
Extractos vegetaes para cortume (Kilo):				
Argentina	--	4.133	--	4.713
Hollanda	25	--	147	--
Total	25	4.133	147	4.713
Equivalente em ff.			2	73
Indigo (anil, azul ultramar) (Kilo):				
Allemanha	2.243	1.882	9.344	7.459
Belgica	1.870	755	5.857	2.766
França	100	--	310	--
Grã-Bretanha	400	155	2.396	535
Total	4.613	2.792	17.407	10.760
Equivalente em ff.			291	163

MERCADORIAS E PAIZES DE PROCEDENCIA (Unidade)	QUANTIDADE		VALOR A BORDO EM MIL RÉIS PAPEL	
	1931	1932	1931	1932
Oleo de linhaça (Kilo):				
Alemanha	2.914	--	4.449	--
Belgica	1.734	6.279	2.767	8.080
Grã-Bretanha	65.803	48.456	113.541	58.410
Total	70.451	54.735	120.757	66.490
Equivalente em f£.			1.908	946
Potassa ou barrilha - (Kilo):				
Alemanha	7.900	--	3.862	--
Grã-Bretanha	87.665	94.532	40.078	37.811
Total	95.565	94.532	43.940	37.811
Equivalente em f£.			732	541
Terebintina e agua- raz (Kilo):				
Alemanha	--	36	--	114
Estados-Unidos	12.037	3.204	16.539	11.212
Mexico	5.820	6.400	4.475	4.802
Portugal	1.550	--	4.721	--
Suecia	790	--	2.394	--
Total	20.197	9.640	28.129	16.128
Equivalente em f£.			410	230
Tintas em pó (Kilo):				
Alemanha	1.688	334	5.306	1.419
Belgica	3.050	100	7.088	405
Grã-Bretanha	--	22	--	1.190
Hollanda	50	--	226	--
Total	4.788	456	12.620	3.014
Equivalente em f£.			232	45
Vermelhão, zarcão ou minio (Kilo):				
Belgica	--	5	--	57
França	200	--	1.072	--
Grã-Bretanha	3.000	3.146	5.731	5.437
Italia	--	600	--	324
Total	3.200	3.751	6.803	6.318
Equivalente em f£.			112	91

MERCADORIAS E PAIZES DE PROCEDENCIA	QUANTIDADE		VALOR A BORDO EM MIL RÉIS PAPEL	
	(Unidade)	1931	1932	1931
Materias ou substancias para perfumarias, pintura, tinturaria e outros usos, não especificados (Kilo):				
Allemanha	100	4.807	157	4.530
Franca	51	7	257	325
Grã-Bretanha	5	120	72	438
Hollanda	66	6	378	271
Portugal	25	65	119	222
Total	247	5.065	933	5.786
Equivalente em fl.			14	87
Metallodes e varios metaes (Kilo):				
Total	155.909	313.956	185.220	379.354
Equivalente em fl.			2.880	5.604
Aluminio em barra, lamina e fio (Kilo):				
Allemanha	80	--	243	--
Grã-Bretanha	--	1.000	--	5.691
Hollanda	--	142	--	1.656
Noruega	--	2.032	--	10.013
Total	80	3.174	243	17.360
Equivalente em fl.			4	265
Antimonio, arsenico, bismutho, potassio e sodio (Kilo):				
Allemanha	32.700	143.750	60.965	222.573
Belgica	18.500	17.500	33.333	31.897
Grã-Bretanha	6.494	24.000	11.630	40.501
Total	57.694	185.250	106.028	294.971
Equivalente em fl.			1.794	4.371

MERCADORIAS E PAIZES DE PROCEDENCIA (Unidade)	QUANTIDADE		VALOR A BORDO EM MIL RÉIS PAPEL	
	1931	1932	1931	1932
Enxoiro (Kilo):				
Allemanha	8.913	122.515	6.787	58.651
Belgica	88.845	2.940	63.069	1.799
Hollanda	25	--	27	--
Total	97.783	125.455	69.883	60.450
Equivalente em ££.			945	873
Mercurio metallico ou azougue (Kilo):				
Estados-Unidos	--	4	--	1.122
França	2	--	154	--
Grã-Bretanha	71	44	2.495	1.761
Hollanda	2	--	135	--
Total	75	48	2.784	2.883
Equivalente em ££.			51	40
Nickel em cubos e em lamnas (Kilo):				
Estados-Unidos	250	--	2.250	--
Total	250	--	2.250	--
Equivalente em ££.			28	--
Metallóides e varios metaes não especifi- cados (Kilo):				
Allemanha	--	24	--	2.916
Grã-Bretanha	10	5	1.497	774
Hollanda	17	--	2.535	--
Total	27	29	4.032	3.690
Equivalente em ££.			53	55
Palha, esparto, cairo, pitas, passavas, pa- na e outras materias fibriferas (Kilo):				
Total	472	--	17.210	--
Equivalente em ££.			278	--

MERCADORIAS E PAIZES DE PROCEDENCIA	QUANTIDADE		VALOR A BORDO EM MIL REIS PAPEL	
	(Unidade)	1931	1932	1931
Fio de seda para tecelagem (Kilo):				
Grã-Bretanha	472	--	17.210	--
Total			17.210	--
Equivalente em ff.	472	--	278	
Plantas, flores, folhas, fructos, grãos, sementes, raizes, cascas etc. (Kilo):				
Total	86.086	65.770	2.626.919	2.085.252
Equivalente em ff.			41.338	29.932
Cevada torrefacta ou malte (Kilo):				
Grã-Bretanha	80	--	259	--
Total	80	--	259	--
Equivalente em ff.			5	--
Folhas, flores, hervas, caules, musgos, ralzes, etc. para usos medicinaes e de tinturaria (Kilo):				
Allemanha	3.539	5.764	9.320	15.958
Belgica	653	415	4.758	2.260
França	115	2.655	1.503	10.497
Grã-Bretanha	102	346	1.617	2.675
Hollanda	164	274	1.836	2.071
Italia	538	1.119	1.799	2.679
Portugal	1.556	3.551	8.562	13.537
Total	6.667	14.124	29.395	49.677
Equivalente em ff.			469	715
Lupulo (Kilo):				
Grã-Bretanha	--	50	--	175
Total	--	50	--	175
Equivalente em ff.			--	3

MERCADORIAS E PAIZES DE PROCEDENCIA (Unidade)	QUANTIDADE		VALOR A BORDO EM MIL RÉIS PAPEL	
	1931	1932	1931	1932
Fumo em folha (Kilo):				
Allemanha	2.179	806	21.122	9.266
Estados- Unidos	472	--	3.859	--
Hollanda	45.388	48.096	2.544.855	2.021.593
Total	48.039	48.896	2.569.836	2.030.859
Equivalente em ££.			40.335	29.145
Plantas vivas (Kilo):				
Allemanha	--	800	--	933
Total	--	800	--	933
Equivalente em ££.			--	13
Plantas, folhas, flores, fructos, grãos, se- mentes, raizes e cascas não especi- ficadas (Kilo):				
Allemanha	15.970	79	13.676	301
Argentina	3.050	--	3.388	--
Franca	--	9	--	216
Grã-Bretanha	3	1.016	60	1.088
Hollanda	11.875	--	9.425	--
Portugal	402	796	1.380	2.003
Total	31.300	1.900	27.929	3.608
Equivalente em ££.			529	56
Pedras, terras e ou- tros mineraes seme- lhantes (Kilo):				
Total	12.572.491	35.709.501	1.852.373	3.262.960
Equivalente em ££.			27.688	47.353
Amiantho ou asbestos em bruto ou prepa- rado (Kilo):				
Allemanha	200	--	864	--
Grã-Bretanha	--	2.540	--	1.801
Total	200	2.540	864	1.801
Equivalente em ££.			14	23

MERCADORIAS E PAIZES DE PROCEDENCIA	QUANTIDADE		VALOR A BORDO EM MIL RÉIS PAPEL	
	(Unidade)	1931	1932	1931
Argilla ou areia do moldar e barro em bruto (Kilo):				
Allemanha	3.911	7.840	4.627	7.895
Estados-Unidos	73	--	86	--
Grã-Bretanha	10.160	--	3.662	--
Portugal	--	1.160	--	1.133
Total	14.144	9.000	8.375	9.023
Equivalente em ££			109	131
Asphalto (Kilo):				
Estados-Unidos	36.752	2.020	13.479	2.929
Mexico	1.049	--	298	--
Total	37.801	2.020	13.777	2.829
Equivalente em ff.			206	40
Betumes (Inclusive pi- xe de carvão de pe- dra e oleos para la- bricação de gaz) — (Kilo):				
Estados-Unidos	91	--	395	--
Total	91	--	395	--
Equivalente em ff.			7	--
Briquettes (Tons):				
Belgica	1.000	--	95.655	--
Total	1.000	--	95.655	--
Equivalente em ff.			1.806	--
Carvão de pedra (Toneladas):				
Allemanha	--	205	--	15.383
Grã-Bretanha	2.048	8.760	223.920	660.536
Total	2.048	8.965	223.920	675.919
Equivalente em ff.			3.076	9.877

MERCADORIAS E PAIZES DE PROCEDENCIA	QUANTIDADE		VALOR A BORDO EM MIL. RÉIS PAPEL		
	(Unidade)	1931	1932	1931	1932
Cimento (Toneladas):					
Allemanha	1.015	191	154.039	24.286	
Belgica	5.862	16.416	875.988	1.452.084	
Dinamarca	170	--	22.242	--	
Estados-Unidos	49	77	25.025	44.061	
Grã-Bretanha	158	6.383	28.087	679.019	
Hollanda	--	47	--	4.421	
Italia	--	156	--	23.013	
Noruega	429	1.982	62.120	156.417	
Suecia	1.674	1.232	258.589	96.347	
Total	9.357	26.484	1.426.090	2.479.654	
Equivalente em ££.			21.161	35.910	
Coke (Toneladas):					
Grã-Bretanha	53	189	8.121	18.305	
Total	53	189	8.121	18.305	
Equivalente em ££.			104	267	
Esmeril e pó de vi- dro (Kilo):					
Allemanha	336	--	2.232	--	
Estados-Unidos	--	23	--	153	
Total	336	23	2.232	153	
Equivalente em ££.			39	2	
Giz, gesso em bruto ou preparado (Kilo):					
Allemanha	14.715	11.945	6.921	5.559	
França	128	368	397	879	
Grã Bretanha	125	500	334	1.558	
Hollanda	40	--	88	--	
Total	15.008	12.813	7.740	8.096	
Equivalente em ££.			118	115	
Marmore, alabastr. e porphyrio (Kilo):					
França	5.360	--	5.785	--	
Total	5.360	--	5.785	--	
Equivalente em ££.			116	--	

MERCADORIAS E PAIZES DE PROCEDENCIA	QUANTIDADE		VALOR A BORDO EM MIL RÉIS PAPEL		
	(Unidade)	1931	1932	1931	1932
Salitre (Kilo):					
Allemanha		34.000	43.000	47.703	64.115
Grã-Bretanha		7.500	2.000	11.556	2.899
Total		41.500	45.000	59.259	67.014
Equivalente em ££.				930	986
Pedras, terras e outros mineraes semelhantes, não especificados (Kilo):					
Grã-Bretanha		51	100	160	159
Hollanda		--	5	--	2
Total		51	105	160	161
Equivalente em ££.				2	2
Peltes e couros (Kilo):					
Total		729	253	44.416	7.267
Equivalente em ££.				710	104
Peltes e couros preparados (Kilo):					
Allemanha		261	52	11.814	3.148
Estados-Unidos		--	200	--	3.976
França		126	--	4.550	--
Grã-Bretanha		54	--	5.127	--
Hollanda		62	--	1.884	--
Suissa		226	--	21.041	--
Total		729	252	44.416	7.124
Equivalente em ££.				710	102
Peltes e camurças — (Kilo):					
Allemanha		--	1	--	143
Total		--	1	--	143
Equivalente em ££.				--	2

MERCADORIAS E PAIZES DE PROCEDENCIA	QUANTIDADE		VALOR A BORDO EM MIL. RÉIS PAPEL	
	(Unidade)	1931	1932	1931
Summos e succos ve- getaes (Kilo):				
Total	1.502.272	1.796.661	1.305.100	1.357.306
Equivalente em £f.			20.494	19.309
Alcafrão ou pixe de al- cafrão (Kilo):				
Estados-Unidos	--	336	--	1.528
Total	--	336	--	1.528
Equivalente em £f.			--	21
Bren (Kilo):				
Allemanha	--	160.146	--	113.430
Estados-Unidos	1.479.467	1.587.985	1.197.845	1.141.229
Total	1.479.467	1.748.131	1.197.845	1.254.659
Equivalente em £f.			18.776	17.850
Cêra ou sebo vegetal (Kilo):				
Allemanha	10	--	62	--
Total	10	--	62	--
Equivalente em £f.			1	--
Gomas, resinas e bal- samos naturaes — (Kilo):				
Allemanha	4.258	7.886	13.883	21.336
Belgica	72	--	738	--
França	218	723	2.908	3.437
Grã-Bretanha	2.354	2.951	18.002	15.777
Hollanda	31	72	472	1.160
Italia	2.570	50	23.970	579
Portugal	27	70	127	865
Total	9.530	11.757	65.100	43.154
Equivalente em £f.			1.050	616

MERCADORIAS E PAIZES DE PROCEDENCIA	QUANTIDADE		VALOR A BORDO EM MIL RÉIS PAPEL	
	(Unidade)	1931	1932	1931
Opio em bruto ou so-				
lido (Kilo):				
Belgica	2	--	180	--
França	--	1	--	106
Grã-Bretanha ...	1	--	127	--
Hollanda	--	2	--	206
Total	3	3	307	312
Equivalente em ££.			4	4
Summos ou succos ve-				
getaes, não especifi-				
cados (Kilo):				
Allemanha	11.445	31.346	29.990	42.984
França	1.172	5.030	5.604	13.705
Grã-Bretanha ...	70	32	462	424
Hollanda	93	10	1.089	168
Italia	482	10	4.641	302
Portugal	--	6	--	70
Total	13.262	36.434	41.786	57.653
Equivalente em ££			663	818
CLASSE III				
ARTIGOS MANUFA-				
CTURADOS (To-				
neladas) ...				
Total	27.428	20.015	27.668.016	16.957.465
Equivalente em ££.			446.145	245.661
Algodão com ou sem				
mescla (Kilo):				
Total	6.748	2.726	165.255	39.210
Equivalente em ££.			2.734	576
Alcatifas e tapetes (Ki-				
lo):				
Allemanha	218	--	15.294	--
Estados-Unidos	20	--	263	--
França	59	2	826	4
Total	297	2	16.383	4
Equivalente em ££.			270	

MERCADORIAS E PAIZES DE PROCEDENCIA (Unidade)	QUANTIDADE		VALOR A BORDO EM MIL RÉIS PAPEL	
	1931	1932	1931	1932
Cordoalha (Kilo):				
Estados- Unidos	99	--	1.885	--
França	231	--	7.890	--
Grã-Bretanha	612	278	6.225	2.532
Total	942	278	16.000	2.532
Equivalente em ££.			222	36
Meias (Kilo):				
França	3	--	129	--
Total	3	--	129	--
Equivalente em ff.			2	--
Oleados (Kilo):				
Allemanha	118	14	2.237	299
Estados- Unidos	502	467	6.822	4.116
França	436	735	3.739	4.774
Grã-Bretanha	70	270	1.965	2.404
Total	1.126	1.486	14.763	11.593
Equivalente em ££.			220	170
Passamanaria, rendas, tiras, etc. (Kilo):				
Allemanha	90	21	1.514	1.757
Belgica	98	--	4.259	--
França	5	2	288	163
Grã-Bretanha	91	46	10.646	5.782
Total	284	69	16.707	7.702
Equivalente em ££.			290	115
Roupas feitas (Kilo):				
França	1	--	60	--
Total	1	--	60	--
Equivalente em ££.			1	--

MERCADORIAS E PAIZES DE PROCEDENCIA (Unidade)	QUANTIDADE		VALOR A BORDO EM MIL RÉIS PAPEL	
	1931	1932	1931	1932
Tecidos brancos (Kilo):				
Allemanha	55	--	956	--
Estados- Unidos	77	--	2.552	--
França	488	--	6.334	--
Grã-Bretanha	752	--	13.538	--
Suissa	--	154	--	4.575
Total	1.372	154	23.380	4.575
Equivalente em f£.			420	71
Tecidos estampados — (Kilo):				
França	65	--	534	--
Total	65	--	534	--
Equivalente em f£.			11	--
Tecidos tintos (Kilo):				
Allemanha	318	--	9.442	--
França	865	66	15.026	4.111
Grã-Bretanha	513	--	7.952	--
Total	1.696	66	32.420	4.111
Equivalente em f£.			636	53
Tecidos de algodão não especificados (Kilo):				
Allemanha	39	--	1.835	--
França	58	--	1.588	--
Grã-Bretanha	64	--	3.925	--
Total	161	--	7.348	--
Equivalente em f£.			109	--
Manufaturas não es- pecificadas de algo- dão (Kilo):				
Allemanha	21	293	1.772	3.236
Estados- Unidos	17	3	898	514
França	117	30	7.970	1.187
Grã-Bretanha	646	345	26.891	3.756
Total	801	671	37.531	8.693
Equivalente em f£.			553	131

MERCADORIAS E PAIZES DE PROCEDENCIA	QUANTIDADE		VALOR A BORDO EM MIL RÉIS PAPEL	
	(Unidade)	1931	1932	1931
Aluminio (Kilo):				
Total	795	11	4.050	240
Equivalente em ££.			64	4
Manufactura de aluminio (Kilo):				
Allemanha	725	--	2.937	--
Estados-Unidos	49	--	513	--
França	2	11	68	240
Grã-Bretanha	19	--	532	--
Total	795	11	4.050	240
Equivalente em ££.			64	4
Armamento e munição de caça e guerra (Kilo):				
Total				
Equivalente em ££.	806	455	34.104	4.840
			550	62
Balas de chumbo, chumbo de munição, espoletas e capsulas (Kilo):				
Allemanha	806	--	34.104	--
Estados-Unidos	--	272	--	3.078
Grã-Bretanha	--	164	--	1.186
Total	806	436	34.104	4.264
Equivalente em ££.			550	55
Carabinas, revolvers e outras armas de fogo (exclusive para guerra) (Kilo):				
Estados-Unidos	--	19	--	576
Total	--	19	--	576
Equivalente em ££.			--	7
Borracha (Kilo):				
Total	22.640	13.797	224.528	125.509
Equivalente em ££.			3.672	1.867

MERCADORIAS E PAIZES DE PROCEDENCIA	QUANTIDADE		VALOR A BORDO EM MIL RÉIS PAPEL	
	(Unidade)	1931	1932	1931
Brinquedos (Kilo):				
Allemanha	240	--	6.244	--
Total	240	--	6.244	--
Equivalente em ££ .			115	--
Calçado, saltos e so- las (Kilo):				
Allemanha	366	146	7.421	3.102
Estados-Unidos	126	--	2.167	--
Total	492	146	9.588	3.102
Equivalente em ££ .			169	40
Camaras de ar e pneu- maticos (Kilo):				
Allemanha	15.046	8.160	116.976	84.900
Estados-Unidos	4.054	294	36.286	2.308
Grã-Bretanha ...	--	4.455	--	18.940
Total	19.100	12.909	153.262	106.148
Equivalente em ££ .			2.508	1.539
Borracha em lengól (Kilo):				
Allemanha	15	67	398	2.298
Total	15	67	398	2.298
Equivalente em ££ .			8	30
Gachetas (Kilo):				
Allemanha	7	--	638	--
Estados-Unidos	100	--	4.922	--
Suecia	1	--	116	--
Suissa	8	--	808	--
Total	116	--	6.484	--
Equivalente em ££ .			119	--

MERCADORIAS E PAIZES DE PROCEDENCIA (Unidade)	QUANTIDADE		VALOR A BORDO EM MIL RÉIS PAPEL	
	1931	1932	1931	1932
Tubos de borracha — (Kilo):				
Allemanha	135	213	3.232	2.187
Belgica	82	--	770	--
Estados- Unidos	401	58	5.797	1.216
França	45	--	623	--
Suecia	6	--	247	--
Total	669	271	10.669	3.403
Equivalente em ££			177	45
Todas massiças para automoveis (Kilo):				
Allemanha	100	--	898	--
Estados- Unidos	250	--	1.098	--
Total	350	--	1.996	--
Equivalente em ££			34	--
Manufacturas não espe- cificadas de borra- cha (Kilo):				
Allemanha	353	306	9.416	7.886
Belgica	--	44	--	583
Estados Unidos	1.603	23	20.547	451
França	276	--	4.383	5
Grã-Bretanha	16	31	1.326	1.633
Hollanda	10	--	215	--
Total	1.658	404	35.887	10.558
Equivalente em ££			542	153
Cabellos, pellos e pen- nas (Kilo):				
Total	846	123	31.157	3.918
Equivalente em ££			544	52
Escovas, espanadores, vassouras e pinceis (Kilo):				
Allemanha	730	38	27.439	201
Estados Unidos	1	--	2	--
França	1	1	69	219
Grã-Bretanha	10	84	489	3.408
Total	742	123	27.999	3.918
Equivalente em ££			483	52

MERCADOIAS E PAIZES DE PROCEDENCIA	QUANTIDADE		VALOR A BORDO, EM MIL RÉIS PAPEL	
	(Unidade)	1931	1932	1931
Eseovas para dentes (Kilo):				
Allemanha	10	--	1.135	--
Grã-Bretanha	1	--	147	--
Total	11	--	1.282	--
Equivalente em ff			23	--
Manufacturas não especificadas de cabellos (Kilo):				
Grã-Bretanha	93	--	1.876	--
Total	93	--	1.876	--
Equivalente em ff			38	--
Cauhamo (Kilo):				
Total	5.270	2.161	55.174	6.557
Equivalente em ff			944	102
Barbante (Kilo):				
Allemanha	170	--	1.347	--
Italia	335	--	3.625	--
Total	505	--	4.972	--
Equivalente em ff			96	--
Cordoalha (Kilo):				
Estados Unidos	--	652	--	4.241
Grã-Bretanha	1.928	1.500	7.549	2.316
Total	1.928	2.161	7.549	6.557
Equivalente em ff			116	102
Tecidos (Kilo):				
Allemanha	289	--	4.438	--
Belgica	500	--	7.098	--
França	877	--	14.803	--
Italia	368	--	3.278	--
Suissa	660	--	11.435	--
Total	2.694	--	41.052	--
Equivalente em ff			710	--

MERCADORIAS E PAIZES DE PROCEDENCIA (Unidade)	QUANTIDADE		VALOR A BORDO EM MIL REIS PAPEL	
	1931	1932	1931	1932
Manufatura não espe- cificada de canha- mo (Kilo):				
Italia	143	--	1.601	--
Total	143	--	1.601	--
Equivalente em ££ .			22	--
Carros e outros vehi- culos (Kilo):				
Total	90.984	49.659	252.645	196.926
Equivalente em ££ .			4.265	3.040
Automoveis para passa- geiros (Um:)				
Estados Unidos	3	1	33.179	9.448
Portugal	1	--	13.192	--
Total	4	1	46.371	9.448
Total em kilos	6.000	1.500		
Equivalente em ££ .			695	146
Caminhões automoveis (Um):				
Estados Unidos ...	--	24	--	186.806
Total	--	24	--	186.806
Total em kilos . . .	--	48.000	--	
Equivalente em ££ .			--	2.884
Acessorios para au- tomoveis não espe- cificados (Kilo):				
Alemanha	--	83	--	257
Estados Unidos	173	--	3.299	--
França	31	--	498	--
Grã-Bretanha	695	--	18.306	--
Italia	64	--	574	--
Total	963	83	22.677	257
Equivalente em ££ .			315	3

MERCADORIAS E PAIZES DE PROCEDENCIA (Unidade)	QUANTIDADE		VALOR A BORDO EM MIL RÉIS PAPEL	
	1931	1932	1931	1932
Bicycletas (Kilo):				
Allemanha	874	71	2.154	304
Estados Unidos	--	5	--	111
Total	874	76	2.154	415
Equivalente em ff.			38	7
Carros para estradas de ferro (wagons) (Kilo):				
Belgica	82.484	--	176.190	--
Total	82.484	--	176.190	--
Equivalente em ff.			3.120	--
Motoeycletas (Kilo):				
Grã-Bretanha	186	--	3.652	--
Total	186	--	3.652	--
Equivalente em ff.			71	--
Carros e outros vehi- culos não especifi- cados (Kilo):				
Estados Unidos	41	--	366	--
Grã-Bretanha	436	--	1.235	--
Total	477	--	1.601	--
Equivalente em ff.			26	--
Celluloide (Kilo):				
Total	--	111	--	8.378
Equivalente em ff.			--	129
Pentes e grampos (Kilo):				
Allemanha	--	111	--	8.378
Total	--	111	--	8.378
Equivalente em ff.			--	129

MERCADORIAS E PAIZES DE PROCEDENCIA	QUANTIDADE		VALOR A BORDO EM MIL RÉIS PAPEL		
	(Unidade)	1931	1932	1931	1932
Chumbo, estanho, zinco e suas ligas (Kilo):					
Total	2.460	1.113	16.719	4.038	
Equivalente em ££.			238	57	
Canos de chumbo (Kilo):					
Estados Unidos	346	--	899	--	
Grã-Bretanha	--	1.000	--	935	
Total	346	1.000	899	935	
Equivalente em ££.			12	15	
Tipos para typogra- phía (Kilo):					
Allemanna	163	--	2.374	--	
Total	163	--	2.374	--	
Equivalente em ££.			45	--	
Manufacturas não espe- cificadas de chum- bo (Kilo):					
Allemanha	50	48	1.015	2.309	
Estados Unidos	752	--	1.428	--	
França	660	--	3.115	--	
Total	1.462	48	5.558	2.309	
Equivalente em ££.			94	30	
Manufacturas de esta- nho e suas ligas (Kilo):					
Allemanha	274	--	5.533	--	
Estados-Unidos	2	--	60	--	
França	103	--	1.150	--	
Grã-Bretanha	18	--	276	--	
Total	402	--	7.019	--	
Equivalente em ££.			124	--	

MERCADORIAS E PAIZES DE PROCEDENCIA	QUANTIDADE		VALOR A BORDO EM MIL RÉIS PAPEL		
	(Unidade)	1931	1932	1931	1932
Manufacturas de zinco e suas ligas (Kilo):					
Allemanha		22	35	416	188
França		65	30	453	606
Total		87	65	869	794
Equivalente em ££.				13	12
Cobre e suas ligas -- (Kilo):					
Total		111.219	8.196	390.454	64.647
Equivalente em ££.				6.452	942
Alimetes (Kilo):					
França		30	--	398	--
Total		30	--	398	--
Equivalente em ££.				8	--
Arame de cobre (ex-clusive para electr-idade) (Kilo):					
Allemanha		75	--	648	--
França		112	--	688	--
Grã-Bretanha		--	979	--	3.442
Total		187	979	1.336	3.442
Equivalente em ££.				21	46
Artigos de metal branco (chrystalle ali-nide e semelhantes) (Kilo):					
Allemanha		132	22	7.397	1.697
Belgica		4	--	577	--
França		36	10	3.940	1.205
Grã-Bretanha		--	139	--	836
Total		172	171	11.914	3.738
Equivalente em ££.				203	54

MERCADORIAS E PAIZES DE PRÓCEDENCIA (Unidade)	QUANTIDADE		VALOR A BORDO EM MIL RÉIS PAPEL	
	1931	1932	1931	1932
Bijouteria de cobre — (Kilo):				
Allemanha			--	53
Total			--	53
Equivalente em ££.			--	1
Cabos electricos não especificados (Kilo):				
Allemanha	312	--	2.030	--
Belgica	175	--	8.422	--
Estados-Unidos	2.858	--	24.651	--
Grã-Bretanha	20.394	--	95.739	--
Total	33.739	--	130.842	--
Equivalente em ££.			2.526	--
Fio de cobre iselado para electricidade — (Kilo):				
Allemanha	--	74	--	1.317
Belgica	53	--	9.469	--
Estados-Unidos	6.276	1.529	49.905	8.140
Grã-Bretanha	8	--	138	--
Total	6.337	1.603	59.512	9.457
Equivalente em ££.			1.021	143
Objectos de arto (es- tatuas, medalhões, etc) (Kilo):				
Italia	63.000	--	104.049	--
Suissa	18	--	1.619	--
Total	63.018	--	105.668	--
Equivalente em ££.			1.351	--

MERCADORIAS E PAIZES DE PROCEDENCIA (Unidade)	QUANTIDADE		VALOR A BORDO EM MIL RÉIS PAPEL	
	1931	1932	1931	1932
Tubos e canos (Kilo):				
Alemanha	--	292	--	1.231
Belgica	1.488	509	6.739	1.283
Estados-Unidos	352	--	2.527	--
França	2.760	--	19.666	--
Grã-Bretanha	424	2.885	2.417	12.073
Total	5.024	3.686	31.349	14.587
Equivalente em ff.			479	207
Manufaturas não espt- ficadas de cobre e suas ligas (Kilo):				
Alemanha	1.580	1.402	28.980	27.837
Belgica	111	--	1.263	--
Estados-Unidos	634	174	11.913	3.936
França	249	13	3.984	625
Grã-Bretanha	118	168	2.688	972
Tcheco-Slovaquia	20	--	607	--
Total	2.712	1.757	49.435	33.379
Equivalente em ff.			843	491
Ferro e aço (Kilo):				
Total	2.510.122	7.672.403	2.663.481	4.587.356
Equivalente em ff.			43.187	67.769
Aglhas (Kilo):				
Alemanha	81	239	2.502	12.379
Grã-Bretanha	--	95	--	1.656
Total	81	334	2.502	14.035
Equivalente em ff.			46	211
Allinetes (Kilo):				
Alemanha	271	627	6.629	11.092
França	3	--	121	--
Grã-Bretanha	11	1	69	2
Total	285	628	6.819	11.094
Equivalente em ff.			122	162

MERCADORIAS E PAIZES DE PROCEDENCIA	QUANTIDADE		VALOR A BORDO EM MIL REIS PAPEL	
	(Unidade)	1931	1932	1931
Arame farpado para cercas (Kilo):				
Allemanha	--	33.300	--	24.271
Belgica	692.101	934.914	465.498	704.183
Estados-Unidos	235.572	133.544	157.166	106.463
Grã-Bretanha	--	139.680	--	104.192
Hollanda	--	90.150	--	57.879
Total	927.673	1.331.588	622.664	996.988
Equivalente em ££.			10.254	14.439
Arame de ferro e aço para usos não especificados (Kilo):				
Allemanha	61.698	74.078	65.478	74.761
Belgica	135.064	444.586	113.598	391.185
Estados-Unidos	12.227	--	21.267	--
França	150	220	926	1.443
Grã-Bretanha	9.000	22.364	6.406	26.233
Hollanda	326.142	41.700	150.502	28.563
Total	544.281	582.948	358.177	522.185
Equivalente em ££.			5.889	7.473
Chapas galvanizadas para cobrir casas (Kilo):				
Belgica	--	5.000	--	3.246
Grã-Bretanha	18.321	160.077	20.828	123.736
Total	18.321	165.077	20.828	126.982
Equivalente em ££.			294	1.873
Cofres (Kilo):				
França	--	1.159	--	2.763
Total	--	1.159	--	2.763
Equivalente em ££.			--	48

MERCADORIAS E PAIZES DE PROCEDENCIA (Unidade)	QUANTIDADE		VALOR A BORDO EM MIL REIS PAPEL	
	1931	1932	1931	1932
Cutelarja (Kilo):				
Allemanha	5.191	1.898	99.906	29.830
Bélgica,	7	--	854	--
Estados- Unidos	5	--	149	--
França	--	103	--	4.220
Grã-Bretanha	2	--	191	--
Total	5.205	2.001	101.100	34.050
Equivalente em f£.			1.702	504
Eixos, rodas e pertencimentos para carros de estradas de ferro — (Kilo):				
Belgica	107.092	28.382	158.090	59.861
França	564	--	6.073	--
Grã-Bretanha	323	23.187	2.178	87.185
Hollanda	--	4.410	--	3.525
Total	107.979	55.979	166.341	150.571
Equivalente em f£.			3.031	2.138
Eixos, rodas e pertencimentos para carros e outros vehculos — (Kilo):				
Estados- Unidos	1.376	2.356	5.838	6.242
Grã-Bretanha	--	144	--	514
Total	1.376	2.500	5.838	6.756
Equivalente em f£.			117	92
Esporas, estribos, hivelas, freios e semelhantes (Kilo):				
Allemanha	685	14	6.472	161
Grã-Bretanha	1.140	447	5.964	1.349
Total	1.825	461	12.436	1.510
Equivalente em f£.			212	23

MERCADORIAS E PAIZES DE PROCEDENCIA	QUANTIDADE		VALOR A BORDO EM MIL REIS PAPEL		
	(Unidade)	1931	1932	1931	1932
Fechaduras, cadeados, trincos, dobradiças e semelhantes (Kilo):					
Allemanha	18.607	25.616	99.539	86.746	
Estados-Unidos	3.088	1.172	9.820	3.302	
França	457	1.743	2.430	3.398	
Grã-Bretanha	65	--	341	--	
Portugal	--	331	--	1.119	
Suecia	--	1.307	--	1.812	
Total	22.217	30.169	112.130	101.377	
Equivalente em ff.			1.846	1.506	
Ferro de engommar (Kilo):					
Grã-Bretanha	71	--	195	--	
Total	71	--	195	--	
Equivalente em ff.			3	--	
Ferro em obras os- maltadas (Kilo):					
Allemanha	2.299	19	13.606	113	
Estados-Unidos	239	--	2.034	--	
França	2	--	79	--	
Total	2.540	19	15.719	113	
Equivalente em ff.			298	2	
Fogões (Kilo):					
Allemanha	24	--	573	--	
Estados-Unidos	346	--	3.833	--	
Total	370	--	4.456	--	
Equivalente em ff.			80	--	

MERCADORIAS E PAIZES DE PROCEDENCIA	QUANTIDADE		VALOR A BORDO EM MIL REIS PAPEL	
	(Unidade)	1931	1932	1931
Folhas de lãndres em obras não especi- ficadas (Kilo):				
Allemanha	39	45	464	523
Estados-Unidos	359	--	4.613	--
Mexico	56	--	305	--
Total	454	45	5.382	523
Equivalente em fl.			89	8
Folhas de lãndres em luminas (Kilo):				
Allemanha	46	--	538	--
Estados-Unidos	208	--	1.363	--
Grã-Bretanha	89.040	167.306	99.951	149.314
Hollanda	--	9.850	--	8.073
Total	89.294	177.156	101.852	157.387
Equivalente em fl.			1.518	2.303
Grampos, parafusos e rebites (Kilo):				
Allemanha	728	30.269	2.656	21.252
Belgica	100.201	188.266	65.957	131.574
Estados-Unidos	1.367	9.036	5.385	6.931
Grã-Bretanha	3.790	13.615	12.379	12.167
Hollanda	35	8.750	10	5.320
Total	106.121	249.936	86.387	177.244
Equivalente em fl.			1.384	2.582
Novels (Kilo):				
Estados-Unidos	359	--	5.059	--
França	217	--	1.662	--
Total	1.076	--	6.721	--
Equivalente em fl.			114	--

MERCADORIAS E PAIZES DE PROCEDENCIA (Unidade)	QUANTIDADE		VALOR A BORDO EM MIL REIS PAPEL	
	1931	1932	1931	1932
Peças para construção de edificios — (Kilo):				
Belgicã	16.405	3.605	10.618	3.396
Estados-Unidos	1.722	--	2.144	--
Grã-Bretanha	368	1.552	324	2.085
Total	18.495	5.157	13.086	5.481
Equivalente em ££.			220	80
Pregos (Kilo):				
Alemanhã	31.443	44.106	145.162	153.819
Estados-Unidos	3.314	2.305	11.830	9.869
França	27	253	415	3.448
Grã-Bretanha	1.361	1.373	4.360	2.343
Portuga l.....	274	677	1.184	1.671
Total	36.419	48.714	162.951	171.150
Equivalente em ££.			2.442	2.562
Postes telegraphicos, telephonicos, peças para construção de pontes, cercas e ou- tras obras seme- nantes (Kilo):				
Alemanha	13.340	--	13.877	--
Belgica	96.883	--	43.293	--
Estados-Unidos	4.535	--	7.560	--
Grã-Bretanha	--	42.179	--	43.002
Hollanda	13.300	--	30.067	--
Total	128.058	42.179	94.797	43.002
Equivalente em ££.			1.479	662
Trilhos, talas de jun- ção e accessorios para estradas de ferro (Kilo):				
Belgica	131.008	110.577	123.161	65.555
Estados-Unidos	20.197	--	55.063	--
França	43.650	21.050	31.431	20.897
Grã-Bretanha	--	10.537	--	6.137
Hollanda	--	26.336	--	6.720
Total	194.855	168.500	209.655	99.309
Equivalente em ££.			3.344	1.423

MERCADORIAS E PAIZES DE PROCEDENCIA	QUANTIDADE		VALOR A BORDO EM MIL RÉIS PAPEL	
	(Unidade)	1931	1932	1931
Tubos, canos e acessórios (Kilo):				
Alemanha	3.370	9.126	6.906	15.948
Belgica	31.788	4.488.702	38.394	1.487.283
Estados-Unidos	10.724	1.876	29.833	7.771
França	20.311	--	38.099	--
Grã-Bretanha	57.348	96.318	76.558	129.448
Hollanda	--	22.358	--	21.869
Italia	--	152	--	1.042
Suissa	70	--	490	--
Total	123.611	4.618.532	190.280	1.663.361
Equivalente em ff.			2.990	25.344
Manufacturas não especificadas de ferro e aço (Kilo):				
Alemanha	25.992	9.944	64.381	45.229
Argentina	50	--	1.093	--
Belgica	22.146	8.200	20.863	4.843
Estados-Unidos	107.110	146.033	191.753	183.368
França	7.016	1.865	40.915	7.852
Grã-Bretanha	16.063	15.146	33.537	34.071
Hollanda	860	7.648	4.291	18.940
Noruega	278	206	6.332	3.740
Portugal	--	12	--	92
Suissa	--	176	--	1.130
Tcheco-Slovaquia ...	--	92	--	2.210
Total	179.515	189.320	363.165	501.473
Equivalente em ff.			5.713	4.329
Instrumentos de musica (Kilo):				
Total	5.383	946	143.428	57.249
Equivalente em ff.			2.217	756
Phonographos e semelhantes (Kilo):				
Alemanha	15	9	302	140
Estados-Unidos	2.806	95	64.251	2.135
Total	2.821	104	64.553	2.275
Equivalente em ff.			1.049	33

MERCADORIAS E PAIZES DE PROCEDENCIA	QUANTIDADE		VALOR A BORDO EM MIL RÉIS PAPEL	
	(Unidade)	1931	1932	1931
Chapas ou discos para phonographos e se- melhantes (Kilo):				
Allemanha	37	--	1.229	--
Estados- Unidos	453	102	21.752	4.287
Total	490	102	22.981	4.287
Equivalente em ££.			824	89
Accessorios para ma- chinas falantes — (Kilo):				
Allemanha	424	33	7.152	433
Estados- Unidos	386	241	7.560	4.990
Total	810	279	14.692	5.573
Equivalente em ££.			257	70
Harmonius (Um):				
Allemanha	1	--	2.111	--
Estados- Unidos	1	--	1.642	--
França	--	1	--	2.574
Italia	--	1	--	22.503
Total	2	2	3.753	25.476
Total em kilos	400	200	60	336
Equivalente em ££.				
Planos não especifica- dos (Um):				
Allemanha	4	--	17.539	--
França	--	1	--	18.701
Total	4	--	17.539	18.701
Total em kilos	800	250		
Equivalente em ££.			290	241
Instrumentos de musi- ca não especifica- dos (Kilo):				
Allemanha	428	5	12.722	436
França	133	2	7.188	535
Portugal	--	4	--	166
Total	561	11	19.910	1.137
Equivalente em ££.			327	17

MERCADORIAS E PAIZES DE PROCEDENCIA	QUANTIDADE		VALOR A BORDO EM MIL RÉIS PAPEL	
	(Unidade)	1931	1932	1931
Instrumentos e objectos cirurgicos e denta- rios (Kilo):				
Total	1.051	385	67.907	25.330
Equivalente em ff.			1.127	359
Algodão e gazes me- dicinaes (Kilo):				
Allemanha	295	22	9.232	589
Estados-Unidos	179	150	5.826	4.041
França	162	79	10.219	9.597
Grã-Bretanha	--	81	--	1.898
Total	636	332	25.277	16.125
Equivalente em ff.			443	230
Agulhas de qualquer qualidade para in- jecções (Gramma):				
Allemanha	565	--	76	--
França	547	--	161	--
Total	1.112	--	237	--
Equivalente em ff.			4	--
Instrumentos e objectos cirurgicos (Kilo):				
Allemanha	7	45	338	6.545
Estados-Unidos	32	2	298	258
França	164	4	30.765	2.652
Suecia	11	--	8.378	--
Total	214	51	39.779	9.455
Equivalente em ff.			634	128
Mesas para operações (Kilo):				
Estados-Unidos	200	--	2.614	--
Total	200	--	2.614	--
Equivalente em ff.			46	--

MERCADORIAS E PAIZES DE PROCEDENCIA (Unidade)	QUANTIDADE		VALOR A BORDO EM MIL. RÉIS PAPEL	
	1931	1932	1931	1932
Instrumentos e objectos dentarios (Kilo):				
Allemanha	--	2	--	100
Total	--	2	--	100
Equivalente em ff.			--	1
Instrumentos e objectos mathematicos, pby- sicos e opticos (Ki- lo):				
Total	445	376	26.069	31.762
Equivalente em ff.			401	458
Instrumentos e objectos opticos (Kilo):				
Allemanha	127	186	7.887	22.435
Total	127	186	7.887	22.435
Equivalente em ff.			133	319
Instrnmentos e objectos scientificos não es- pecificados (Kilo):				
Allemanha	278	32	13.617	1.629
Estados-Unidos	3	19	899	2.565
França	22	120	2.343	2.695
Grã-Bretanha	14	19	1.261	2.438
Suecia	1	--	62	--
Total	318	190	18.182	9.327
Equivalente em ff.			268	139
Lã com ou sem mes- cla (Kilo):				
Total	1.276	993	41.003	45.486
Equivalente em ff.			692	669

MERCADORIAS E PAIZES DE PROCEDENCIA (Unidade)	QUANTIDADE		VALOR A BORDO EM MIL RÉIS PAPEL	
	1931	1932	1931	1932
Alcatilas e tapetes (Kilo):				
Allemanha	--	25	--	582
França	308	23	6.105	455
Grã-Bretanha	19	310	277	4.075
Total	327	358	6.382	5.112
Equivalente em f£.			115	78
Tecidos de lã (Kilo):				
Allemanha	21	--	1.355	--
França	22	44	2.233	2.132
Grã-Bretanha	305	590	26.258	38.191
Total	348	634	29.846	40.323
Equivalente em f£.			498	590
Feltro e sarçaneta (Kilo):				
Allemanha	43	--	2.447	--
Belgica	557	--	2.266	--
Total	600	--	4.713	--
Equivalente em f£.			78	--
Manufacturas não es- pecificadas da lã (Kilo):				
Allemanha	--	1	--	51
Total	--	1	--	51
Equivalente em f£.			--	1
Roupa feita (Kilo):				
França	1	--	62	--
Total	1	--	62	--
Equivalente em f£.			1	--

MERCADORIAS E PAIZES DE PROCEDENCIA (Unidade)	QUANTIDADE		VALOR A BORDO EM MIL REIS PAPEL	
	1931	1932	1931	1932
Linho (Kilo):				
Total	8.960	17.653	245.835	412.554
Equivalente em ££.			3.814	6.007
Barbante (Kilo):				
Estados-Unidos	9	--	366	--
Grã-Bretanha	192	--	1.232	--
Total	201	--	1.598	--
Equivalente em ££.			25	--
Lençóis, colchas, toalhas e guardanapos (Kilo):				
Allemanha	--	290	--	1.373
Belgica	30	--	1.272	--
França	--	20	--	1.034
Italia	60	--	2.276	--
Total	90	310	3.548	2.407
Equivalente em ££.			62	37
Passamanaria de linho, alamares, galões, gregas, etc. (Kilo):				
Allemanha	19	--	799	--
Total	19	--	799	--
Equivalente em ££.			15	--
Tecidos de linho (Kilo):				
Allemanha	616	--	10.449	--
Belgica	1.414	593	30.342	18.273
França	2.369	503	57.909	24.920
Grã-Bretanha	3.640	16.055	117.138	361.551
Italia	501	171	16.109	4.138
Total	8.540	17.327	231.947	408.891
Equivalente em ££.			3.595	5.954

MERCADORIAS E PAIZES DE PROCEDENCIA (Unidade)	QUANTIDADE		VALOR A BORDO EM MIL REIS PAPEL	
	1931	1932	1931	1932
Manufacturas não especificadas de linho (Kilo):				
Belgica	2	--	187	--
Estados- Unidos	12	--	4.248	--
França	80	--	2.655	--
Grã-Bretanha	14	16	692	1.256
Italia	2	--	161	--
Total	110	16	7.943	1.256
Equivalente em f£.			117	16
Juta (Kilo):				
Total	876	954	12.430	13.787
Equivalente em f£.			226	183
Alcatifas e tapetes (Kilo):				
Allemanha	--	106	--	880
Grã-Bretanha	544	135	8.444	1.712
Total	544	241	8.444	2.592
Equivalente em f£.			161	39
Tecidos não especificados (Kilo):				
Belgica	--	713	--	11.195
Tcheco-Slovaquia	332	--	3.986	--
Total	332	713	3.986	11.195
Equivalente em f£.			65	144
Louça, porcellana, vidro e crystal (Kilo):				
Total	120.149	139.038	458.912	339.194
Equivalente em f£.			7.602	4.952

MERCADORIAS * E PAIZES DE PROCEDENCIA	QUANTIDADE		VALOR A BORDO EM MIL RÉIS PAPEL	
	(Unidade)	1931	1932	1931
Calices e copos (Kilo):				
Allemanha	452	280	3.817	2.915
França	45	39	1.837	1.666
Total	497	319	5.654	4.581
Equivalente em ff.			98	66
Frascos ,potes e vi- dros (Kilo):				
Allemanha	368	584	3.936	3.789
França	5	--	104	--
Total	373	584	4.040	3.789
Equivalente em ff.			64	59
Garrafas e garrações (Kilo):				
Allemanha	3.613	95	10.517	1.785
Estados-Unidos	18	--	73	--
Total	3.631	95	10.590	1.785
Equivalente em ff.			194	27
Chaminés de vidro (Kilo):				
Allemanha	1.238	854	6.836	6.484
Total	1.238	854	6.836	6.484
Equivalente em ff.			115	85
Isoladores (Kilo):				
Estados-Unidos	12.671	1.657	74.014	7.923
Total	12.671	1.657	74.014	7.923
Equivalente em ff.			1.278	122

MERCADORIAS E PAIZES DE PROCEDENCIA (Unidade)	QUANTIDADE		VALOR A BORDO EM MIL RÉIS PAPEL	
	1931	1932	1931	1932
Tubos para machinas, copos graduados, fun- nis, lubrificadores para machinas, conta- gottas, syphous, vasos para laborato- rios chimicos e phar- maceuticos ou para applicação á electri- cidade (Kilo):				
Allemanha	744	63	11.722	1.445
Estados-Unidos	237	--	2.397	--
França	34	43	1.975	518
Grã-Bretanha	61	--	1.069	--
Suissa	--	19	--	1.160
Total	1.076	125	17.163	3.123
Equivalente em f£.			290	43
Vidros para oculos e pince-nez (Kilo):				
Allemanha	--	18	--	2.525
Total	--	18	--	2.525
Equivalente em f£.			--	33
Vidros polidos sem aço (Kilo):				
Allemanha	--	1.281	--	1.234
Belgica	--	2.080	--	8.598
Total	--	3.361	--	9.832
Equivalente em f£.			--	130
Vidros para vidraças (Kilo):				
Allemanha	8.145	20.506	13.123	22.959
Argentina	30.285	72	30.602	999
Belgica	--	42.946	--	34.146
Grã-Bretanha	14.673	15.374	21.667	23.530
Total	53.103	78.898	65.392	87.634
Equivalente em f£.			1.027	1.143

MERCADORIAS E PAIZES DE PROCEDENCIA	QUANTIDADE		VALOR A BORDO EM MIL RÉIS PAPEL	
	(Unidade)	1931	1932	1931
Manufacturas de louça e porcellana não especificadas (Kilo):				
Allemanha	6.693	778	34.197	9.937
Austria	149	--	1.335	--
Belgica	2.534	446	13.029	4.346
Estados-Unidos	15	--	148	--
França	439	383	9.122	6.301
Grã-Bretanha	29.377	46.400	138.699	134.703
Hollanda	1.112	--	2.916	--
Total	40.319	48.007	199.946	155.287
Equivalente em ff.			3.285	2.339
Manufacturas de vidro e crystal, não especificadas (Kilo):				
Allemanha	3.730	1.637	46.728	29.180
Belgica	2.790	2.655	4.429	8.373
Estados-Unidos	294	430	8.862	5.139
França	202	326	8.512	18.540
Grã-Bretanha	69	72	1.612	999
Tcheco-Slovaquia	156	--	5.134	--
Total	7.241	5.120	75.277	62.231
Equivalente em ff.			1.251	905
Machinas, aparelhos e accessorios, utensilios e ferramentas (Kilo):				
Total	562.601	701.020	4.824.519	2.529.942
Equivalente em ff.			79.280	36.141
Pertences para aeroplano (Kilo):				
Argentina	680	--	62.199	--
Total	680	--	62.199	--
Equivalente em ff.			818	--

MERCADORIAS E PAIZES DE PROCEDENCIA	QUANTIDADE		VALOR A BORDO EM MIL RÉIS PAPEL	
	(Unidade)	1931	1932	1931
Balanças (Kilo):				
Allemanha	605	89	3.981	655
Argentina	8	--	760	--
Belgica	3	--	206	--
França	8	--	23	--
Estados- Unidos	40	9	242	387
Grã-Bretanha	49	341	883	6.568
Total	713	439	6.095	7.610
Equivalente em ff.			102	101
Bombas hydraulicas — (Kilo):				
Allemanha	2.283	1.487	13.712	7.059
Estados Unidos	1.417	1.640	14.425	15.469
Grã-Bretanha	60	55	1.148	624
Total	3.760	3.182	29.285	23.152
Equivalente em fl.			483	354
Caldeiras (Kilo):				
Allemanha	--	253	--	4.093
Grã-Bretanha	--	221	--	1.711
Total	--	474	--	5.804
Equivalente em fl.			--	88
Chocadeiras e criadeiras (Kilo):				
Estados- Unidos	--	90	--	1.976
Total	--	90	--	1.976
Equivalente em ff.			--	27
Enxadas, pás, picaretas e semelhantes (Kilo):				
Allemanha	41.037	30.400	155.991	100.869
Estados- Unidos	98	247	419	1.684
Grã-Bretanha	41.226	418.428	136.090	712.161
Portugal	57	--	541	--
Total	82.418	449.075	293.041	814.714
Equivalente em fl.			4.893	11.898

MERCADORIAS E PAIZES DE PROCEDENCIA (Unidade)	QUANTIDADE		VALOR A BORDO EM MIL REIS PAPEL	
	1931	1932	1931	1932
Ferramentas e utensí- lios diversos—(Kilo):				
Alemanha	5.735	4.231	63.877	33.245
Belgica	--	94	--	999
Estados-Unidos	2.191	536	21.344	10.314
França	404	287	6.945	9.240
Grã-Bretanha	1.504	13.763	20.438	58.686
Total	9.834	18.911	112.604	112.484
Equivalente em ££			1.852	1.652
Guindastes (Kilo):				
Estados-Unidos	--	132	--	2.014
França	60.151	--	275.349	--
Grã-Bretanha	74	--	2.731	--
Total	60.225	132	278.080	2.014
Equivalente em ££			4.281	30
Material para locomo- tivas (Kilo):				
Alemanha	--	739	--	3.751
Belgica	24.760	17.829	90.504	16.957
Estados-Unidos	32	--	2.277	--
França	375	--	3.919	--
Grã-Bretanha	5.200	2.527	16.445	6.419
Total	30.367	21.086	113.145	27.118
Equivalente em ££			1.812	379
Machinas, apparatus e accessorios para photographia (Kilo)				
Alemanha	--	14	--	298
França	--	2.912	--	38.004
Total	--	2.926	--	38.302
Equivalente em ££				581

MERCADORIAS E PAIZES DE PROCEDENCIA (Unidade)	QUANTIDADE		VALOR A BORDO EM MIL RÊIS PAPEL	
	1931	1932	1931	1932
Placas photographicas e films virgens (Kilo):				
Allemanha	92	--	926	--
França	4.023	2.570	62.956	41.344
Total	4.115	2.570	63.882	41.344
Equivalente em ££.			961	558
Papel para photographia ou albuminado (Kilo):				
França	35	174	403	4.213
Grã-Bretanha	--	41	--	283
Total	35	215	403	4.496
Equivalente em ££.			8	69
Apparelhos para radiotelephonia, radiotelegraphia e seus accessorios (Kilo):				
Allemanha	604	--	18.078	--
Austria	13	--	884	--
Estados-Unidos	1.642	820	39.416	13.988
França	98	--	3.867	--
Guatemala	--	394	--	13.847
Total	2.357	1.214	62.245	27.835
Equivalente em ££.			933	422
Apparelhos para electricidade e illuminação electrica (Kilo):				
Allemanha	3.608	37	88.641	1.045
Belgica	216	1.539	23.965	22.375
Dinamarca	--	965	--	2.821
Estados-Unidos	21.763	2.088	336.953	57.388
França	376	29	11.447	564
Grã-Bretanha	3.185	737	42.685	8.243
Suecia	2.060	--	20.906	--
Suissa	1.931	767	60.077	27.864
Total	33.139	6.162	584.674	120.303
Equivalente em ££			9.969	1.619

MERCADORIAS E PAIZES DE PROCEDENCIA	QUANTIDADE		VALOR A BORDO EM MIL REIS PAPEL	
	(Unidade)	1931	1932	1931
Dynamos e geradores electricos (Kilo):				
Allemanha	16.125	1.162	87.828	6.401
Estados-Unidos	26.083	492	413.561	10.492
França	120	--	2.048	--
Grã-Bretanha	--	230	--	7.706
Total	42.328	1.884	503.437	24.602
Equivalente em ££			9.273	335
Lampadas electricas (Kilo):				
Allemanha	449	38	29.510	1.255
Belgica	--	1	--	381
Total	449	39	29.510	1.636
Equivalente em ££			484	24
Motores electricos (Kilo):				
Allemanha	80	1.362	1.005	14.455
Estados-Unidos	3.092	2.136	34.832	30.874
França	116	364	2.330	7.858
Total	3.288	3.862	38.167	53.187
Equivalente em ££			611	739
Transformadores electricos (Kilo):				
Allemanha	122	48	2.308	325
Argentina	1.002	--	20.274	--
Estados-Unidos	61.406	349	376.009	3.137
Grã-Bretanha	--	305	--	5.210
Suecia	934	--	9.397	--
Suissa	--	97	--	1.811
Total	63.464	799	407.988	10.483
Equivalente em ££			7.980	157

MERCADORIAS E PAIZES DE PROCEDENCIA (Unidade)	QUANTIDADE		VALOR A BORDO EM MIL RÉIS PAPEL	
	1931	1932	1931	1932
Machinas de costura — (Kilo):				
Alemanha	33.940	4.909	417.942	61.053
Estados- Unidos	30.900	--	304.226	--
Grã-Bretanha	134	239	2.945	4.879
Total	64.974	5.148	725.113	65.932
Equivalente em ff.			11.061	874
Machinas de escrever e accessorios (Kilo)				
Alemanha	346	120	7.015	1.356
Estados- Unidos	500	196	21.838	9.136
França	--	7	--	907
Grã-Bretanha	18	17	1.525	1.533
Total	864	340	30.378	12.931
Equivalente em ff.			564	197
Machinas de calcular (Kilo):				
Alemanha	193	27	7.131	4.388
Estados- Unidos	334	--	27.587	--
Total	527	27	34.718	4.388
Equivalente em ff.			508	68
Machinas não especifi- cadas para fiação e tecelagem (Kilo):				
Alemanha	2.417	--	33.983	--
Grã-Bretanha	5.025	15.429	16.491	45.745
Total	7.442	15.429	50.474	45.745
Equivalente em ff.			831	592
Teares (Kilo):				
Grã-Bretanha	190	--	2.713	--
Total	190	--	2.713	--
Equivalente em ff.			51	--

MERCADORIAS E PAIZES DE PROCEDENCIA (Unidade)	QUANTIDADE		VALOR A BORDO EM MIL RÉIS PAPER	
	1931	1932	1931	1932
Accessorios não especificados para ma- chinas de fição e teclagem (Kilo):				
Allemanha	3.790	594	37.054	15.521
França	965	--	49.407	--
Grã-Bretanha	14.096	11.692	194.836	128.378
Italia	585	306	9.447	4.572
Total	19.436	12.592	290.744	148.471
Equivalente em ff.			4.470	2.037
Machinas não especi- ficadas para a in- dustria (Kilo):				
Allemanha	24.088	52	68.072	2.279
Argentina	--	1.986	--	32.337
Estados-Unidos	--	191	--	4.100
França	2.535	--	5.984	--
Grã-Bretanha	6.324	95.899	50.152	329.393
Hollanda	--	1.420	--	4.355
Total	32.947	99.548	124.208	372.464
Equivalente em ££.			1.702	5.603
Machinas não especi- ficadas para a lavo- ra (Kilo):				
Allemanha	44	--	1.525	--
Total	44	--	1.525	--
Equivalente em ££.			27	--
Arados (Kilo):				
Estados-Unidos	1.264	1.120	4.202	6.764
Total	1.264	1.120	4.202	6.764
Equivalente em ££			54	103

MERCADORIAS E PAIZES DE PROCEDENCIA (Unidade)	QUANTIDADE		VALOR A BORDO EM MIL REIS PAPEL	
	1931	1932	1931	1932
Debulhadores (Kilo):				
Estados-Unidos	26	--	675	--
Total	26	--	675	--
Equivalente em f£.			11	--
Moinhos não especi- cados (Kilo):				
Allemanha	613	--	9.081	--
Estados-Unidos	--	698	--	14.585
França	5	--	69	--
Grã-Bretanha	142	328	2.999	3.419
Total	760	1.026	12.149	18.004
Equivalente em f£.			170	272
Motores a petroleo e a Gazolina (Kilo):				
Allemanha	361	3.031	10.320	39.450
Estados-Unidos	47	--	1.940	--
França	47	--	3.204	--
Suissa	3.032	--	42.203	--
Total	3.487	3.031	57.667	39.450
Equivalente em f£.			998	517
Motores não especi- cados (Kilo):				
Allemanha	227	2.257	2.726	18.673
Grã-Bretanha	--	869	--	10.135
Italia	4.284	--	12.015	--
Suissa	3.862	156	48.396	4.350
Total	8.373	3.282	63.137	33.158
Equivalente em f£.			842	459
Prensas de qualquer qualidade (Kilo):				
Allemanha	--	91	--	520
Total	--	91	--	520
Equivalente em f£.			--	8

MERCADORIAS E PAIZES DE PROCEDENCIA	QUANTIDADE		VALOR A BORDO EM MIL REIS PAPEL	
	(Unidade)	1931	1932	1931
Machinas typographicas e seus accessorios (Kilo):				
Allemanha	--	493	--	14.258
Total	--	493	--	14.258
Equivalente em ff.			--	184
Machinas eapparelhos não especificados (Kilo):				
Allemanha	25.183	19.712	207.966	175.781
Belgica	14.259	96	81.933	1.093
Estados-Unidos	33.177	7.449	386.531	81.260
França	5.078	1.936	61.880	28.720
Grã-Bretanha	3.758	16.341	62.674	154.180
Italia	--	59	--	4.463
Suecia	3.620	237	39.371	4.397
Suissa	20	--	1.706	--
Total	85.095	45.833	842.061	450.794
Equivalente em ff.			13.531	6.203
Madeiras (Kilo):				
Total	15.520	22.682	95.317	167.901
Equivalente em ff.			1.576	2.418
Moveis e mobillas (Kilo):				
Allemanha	5	--	79	--
Estados-Unidos	189	--	1.754	--
França	13	5	88	45
Italia	720	--	2.056	--
Total	927	5	3.977	45
Equivalente em ff.			58	1
Palitos para mesa (Kilo):				
Estados-Unidos	6.127	10.555	10.603	89.541
Portugal	188	2.058	892	16.450
Total	6.315	12.613	41.495	105.999
Equivalente em ff.			715	1.524

MERCADORIAS E PAIZES DE PROÇEDENCIA	QUANTIDADE		VALOR A BORDO EM MIL RÉIS PAPEL	
	(Unidade)	1931	1932	1931
Rollas de cortiças — (Kilo):				
França	12	3	170	47
Portugal	7.933	9.926	42.254	59.283
Total	7.945	9.929	42.424	59.330
Equivalente em ff.			678	856
Manufacturas não espe- cificadas de madei- ra (Kilo):				
Allemanha	31	21	147	55
Belgica	50	--	164	--
Estados-Unidos	--	65	--	742
França	2	47	66	1.682
Hespanha	250	--	7.044	--
Portugal	--	2	--	43
Total	333	135	7.421	2.527
Equivalente em ff.			95	37
Martim, madreperola, tartaruga e outros despojos animais — (Kilo):				
Total	113	5	5.355	329
Equivalente em ff.			80	4
Manufatura de chiire e osso (Kilo):				
Allemanha	57	5	3.456	329
França	56	--	1.899	--
Total	113	5	5.355	329
Equivalente em ff.			80	4
Ouro, prata e platina (Gramma)				
Total	--	5.997	--	5.540
Equivalente em ff.			--	72

MERCADORIAS E PAIZES DE PROCEDENCIA	QUANTIDADE		VALOR A BORDO EM MIL RÉIS PAPEL	
	(Unidade)	1931	1932	1931
Joalheria e bijouteria de prata (Gram- ma):				
Allemanha	--	5.900	--	3.237
Total	--	5.900	--	3.237
Equivalente em f£.			--	42
Obras de prata com louça, crystal, mar- fim, etc (Gramms):				
Allemanha	--	7	--	2.312
Total	--	7	--	2.312
Equivalente em f£.			--	30
Palha, esparto, cairo, piassava, paina e outras materias fi- lamentosas (Kilo):				
Total	223	--	2.095	--
Equivalente em f£.			30	--
Cordoalha (Kilo):				
Italia	62	--	189	--
Total	62	--	189	--
Equivalente em f£.			4	--
Tecidos de seda vege- tal (Kilo):				
Grã-Bretanha	--	--	61	--
Total	--	--	61	--
Equivalente em f£.			1	--

MERCADORIAS E PAIZES DE PROCEDENCIA	QUANTIDADE		VALOR A BORDO EM MIL RÉIS PAPEL		
	(Unidade)	1931	1932	1931	1932
Manufacturas não espe- cificadas de palha, esparto, cairo, pita, piassava, paina e outra: materias fi- lamentosas (Kilo):					
Allemanha	101	--	243	--	
Hollanda	60	--	1.602	--	
Total	161	--	1.845	--	
Equivalente em ff.			25	--	
Papel e suas applica- ções (Kilo):					
Total	674.205	656.271	967.315	726.195	
Equivalente em ff.			15.125	10.357	
Estampas, desenhos e photographias (Kilo)					
Estados-Unidos	8	--	375	--	
Total	8	--	375	--	
Equivalente em ff.			7	--	
Livros em branco (Kilo):					
França	--	9	--	106	
Grã-Bretanha	34	--	646	--	
Total	34	9	646	106	
Equivalente em ff.			9	2	
Livros impressos, jor- naes, revistas, mu- sicas, mappas ou cartas geographicas e semelhantes (Kilo):					
Allemanha	4.934	2.299	16.415	29.708	
Estados-Unidos	1.110	1.288	11.537	10.279	
França	132	128	2.015	1.415	
Grã-Bretanha	238	--	3.981	--	
Portugal	631	--	11.878	--	
Total	7.045	3.715	45.826	41.402	
Equivalente em ff.			694	564	

MERCADORIAS E PAIZES DE PROCEDENCIA (Unidade)	QUANTIDADE		VALOR A BORDO EM MIL RÉIS PAPEL	
	1931	1932	1931	1932
Obras impressas ou lithographadas, circulares, facturas, conhecimentos, cartazes, cartões-postaes, rotulos, folhinhas, etc. (Kilo):				
Allemanha	969	1.259	48.338	59.070
Estados- Unidos	52	32	510	570
Fiança	20	467	209	1.408
Grã-Bretanha	591	1.470	3.507	6.780
Italia	28	--	63	--
Noruega	8	--	43	--
Total	1.668	3.228	52.670	67.826
Equivalente em ff.			873	960
Papel para cigarros (Kilo):				
Allemanha	3.462	833	31.989	5.977
Belgica	1.107	1.365	7.513	9.424
França	1.453	1.348	17.605	11.555
Hespanha	5.449	7.926	24.851	46.008
Italia	--	2.547	--	19.677
Total	11.471	14.019	81.958	92.641
Equivalente em ff.			1.240	1.304
Papel para escrever (Kilo):				
Allemanha	2.001	--	8.420	--
França	1.223	465	5.248	1.898
Grã-Bretanha	266	102	3.886	981
Hollanda	3.256	857	10.888	1.654
Total	6.746	1.424	28.442	4.533
Equivalente em ff.			440	71
Papel para impressão (Kilo):				
França	568	--	2.637	--
Grã-Bretanha	1.295	--	1.529	--
Total	1.863	--	4.166	--
Equivalente em ff.			71	--

MERCADORIAS E PAIZES DE PROCEDENCIA (Unidade)	QUANTIDADE		VALOR A BORDO EM MIL RÉIS PAPEL	
	1931	1932	1931	1932
Papel para imprensa Jornalística (Kilo):				
Alemanha	378.725	370.042	314.679	256.228
Belgica	80.523	--	83.171	--
Dinamarca	10.131	--	7.567	--
Finlandia	45.495	239.777	31.306	135.452
Hollanda	31.513	--	23.492	--
Noruega	9.938	--	7.680	--
Suecia	30.690	--	25.580	--
Total	587.015	609.819	493.475	391.680
Equivalente em ff .			7.698	5.588
Papel para uso não es- pecificado (Kilo):				
Alemanha	29.358	11.004	97.516	52.794
Austria	--	1.070	--	3.585
Belgica	3.752	2.296	15.012	14.703
Estados-Unidos	3.804	2.341	49.542	24.874
França	1.502	1.514	3.969	2.043
Grã-Bretanha	3.433	288	13.731	1.717
Hespanha	127	--	648	--
Hollanda	4.742	1.816	17.420	11.480
Total	46.718	20.359	197.838	111.196
Equivalente em ff .			3.190	1.616
Papelão e cartão (Kilo):				
Alemanha	8.801	2.328	19.381	10.501
Hollanda	175	955	916	3.426
Total	8.976	3.283	20.297	13.927
Equivalente em ff .			295	208
Manufacturas não espe- cificadas de papel (Kilo):				
Alemanha	1.208	--	28.184	--
Estados-Unidos	93	--	980	--
França	131	415	929	2.884
Grã-Bretanha	780	--	4.819	--
Hespanha	409	--	6.091	--
Italia	40	--	619	--
Total	2.661	415	41.622	2.884
Equivalente em ff .			608	44

MERCADORIAS E PAIZES DE PROCEDENCIA	QUANTIDADE		VALOR A BORDO EM MIL RÉIS PAPEL		
	(Unidade)	1931	1932	1931	1932
Pedras, terras e outros minerais semelhantes (Kilo):					
Total	50.427	176.480	107.494	169.005	
Equivalente em ££			1.761	2.472	
Amiantho ou asbestos em obras não especificadas (Kilo):					
Alemanha	1.491	1.017	5.109	4.156	
Estados- Unidos	111	10	563	254	
França	356	191	8.956	7.243	
Grã-Bretanha	1.806	1.168	8.443	2.793	
Total	3.764	2.386	23.071	14.446	
Equivalente em ££			377	199	
Estatuas e medalhões de marmore (Kilo):					
Alemanha	61	63	455	583	
França	39	4	179	54	
Italia	198	--	453	--	
Suissa	83	--	3.387	--	
Total	381	67	4.474	637	
Equivalente em ££			63	9	
Ladrilhos e azulejos (Kilo):					
Alemanha	27.641	83.894	53.342	87.775	
França	390	--	2.052	--	
Grã-Bretanha	36	--	66	--	
Hespanha	1.445	7.704	1.046	8.362	
Hollanda	--	20.209	--	26.262	
Total	29.512	111.807	57.106	122.399	
Equivalente em ££			983	1.818	

MERCADORIAS E PAIZES DE PROCEDENCIA (Unidade)	QUANTIDADE		VALOR A BORDO EM MIL RÉIS PAPEL	
	1931	1932	1931	1932
Telhas de asbestos ou amianho (Kilo):				
Grã-Bretanha	--	950	--	1.088
Total	--	950	--	1.088
Equivalente em ££			--	14
Tijolos de arear (Kilo)				
Grã-Bretanha	12.691	11.119	10.160	6.941
Total	12.691	11.119	10.160	6.941
Equivalente em ££			132	101
Tijolos refractarios e para construcção -- (Kilo):				
Estados-Unidos	1.481	--	3.349	--
Grã-Bretanha	2.003	48.007	3.657	9.502
Total	3.484	48.007	7.006	9.502
Equivalente em ££			107	136
Manufacturas não espe- cificadas de pedras, terras e outros mi- neraes semelhantes (Kilo):				
Allemanha	56	4	381	209
Belgica	483	--	4.405	--
Estados-Unidos	--	1.161	--	2.883
França	18	112	157	1.540
Grã-Bretanha	--	778	--	4.525
Hespanha	38	--	734	--
Suissa	--	89	--	4.835
Total	595	2.144	5.677	13.992
Equivalente em ££			99	195

MERCADORIAS E PAIZES DE PROCEDENCIA (Unidade)	QUANTIDADE		VALOR A BORDO EM MIL RÉIS PAPEL	
	1931	1932	1931	1932
Pelless e couros — (Kilo):				
Total	1.548	687	84.417	24.036
Equivalente em ££.			1.272	354
Calçados (Kilo):				
França	1	--	495	--
Total	1	--	495	--
Equivalente em ££.			9	--
Correias para machi- nas (Kilo):				
Belgica	110	--	2.258	--
Estados- Unidos	359	297	20.837	9.087
França	817	32	47.970	2.245
Grã-Bretanha	186	200	8.235	3.480
Suissa	--	67	--	3.265
Total	1.472	596	79.300	18.077
Equivalente em ££.			1.182	263
Manufacturas não espe- cificadas de pel- les e couros —				
Allemanha	3	3	151	163
Estados Unidos	--	37	--	2.108
França	--	1	144	55
Grã-Bretanha	--	50	--	3.633
Hollanda	72	--	4.327	--
Total	75	91	4.622	5.959
Equivalente em ££.			81	91
Perfumatias e artigos de tinuraria, pin- tura e outros usos				
Total	23.576	20.407	176.399	143.914
Equivalente em ££.			2.720	2.113

MERCADORIAS E PAIZES DE PROCEDENCIA	QUANTIDADE		VALOR A BORDO EM MIL RÉIS PAPEL		
	(Unidade)	1931	1932	1931	1932
Graxa para calçado — (Kilo):					
Alemanha					
Estados Unidos		1.183	42	13.498	787
Total		718	--	6.105	--
Equivalente em ££.		1.901	42	19.603 306	787 10
Perfumarias * (Kilo):					
Alemanha		6	--	160	--
Estados Unidos		29	51	846	1.641
França		658	203	28.095	22.944
Grã-Bretanha		--	28	76	961
Hespanha		38	103	1.776	9.545
Total		731	385	30.953	35.091
Equivalente em ff.				456	530
Tintas para escrever (Kilo):					
Estados Unidos		3	--	109	--
França		162	--	1.106	--
Grã-Bretanha		207	782	1.115	4.703
Total		372	782	2.330	4.703
Equivalente em ff.				41	88
Tinta para impressão (Kilo):					
Alemanha		1.114	1.328	6.256	4.602
Dinamarca		3.873	4.095	21.954	8.486
Grã-Bretanha		2	--	90	--
Hollanda		305	1.600	960	7.598
Total		5.294	7.023	29.260	20.686
Equivalente em ££.				455	302

MERCADORIAS E PAIZES DE PROCEDENCIA (Unidade)	QUANTIDADE		VALOR A BORDO EM MIL RÉIS PAPEL	
	1931	1932	1931	1932
Tinta preparada a agua (Kilo):				
Estados Unidos	1.161	6.126	10.271	39.936
Total	1.161	6.126	10.271	39.936
Equivalente em f£.			132	590
Tintas preparadas, não especificadas (Kilo)				
Allemanha	838	3.156	8.135	16.091
Estados Unidos	2.248	1.332	23.802	13.443
França	8.059	62	23.931	2.571
Grã-Bretanha	2.455	1.111	23.447	6.842
Hollanda	75	--	835	--
Total	13.675	5.661	80.150	38.947
Equivalente em f£.			1.266	555
Vernizes (Kilo):				
Allemanha	67	98	656	621
Estados-Unidos	134	175	1.124	567
França	16	41	251	2.013
Grã-Bretanha	225	79	1.801	563
Total	442	388	3.832	3.761
Equivalente em f£.			64	58
Productos chimicos, drogas e especiali- dades pharmaceuti- cas (Kilo):				
Total	1.722.865	1.252.953	2.116.030	1.600.372
Equivalente em f£.			32.227	23.091
Acido Acetico (Kilo):				
Allemanha	50	--	153	--
França	--	12	--	131
Grã-Bretanha	20	--	289	--
Hollanda	--	120	--	498
Total	70	132	442	629
Equivalente em f£.			8	9

MERCADORIAS E PAIZES DE PROCEDENCIA (Unidade)	QUANTIDADE		VALOR A BORDO EM MIL RÉIS PAPEL	
	1931	1932	1931	1932
Acido citrico (Kilo):				
Allemanha	225	1.150	2.439	5.402
França	30	--	443	--
Grã-Bretanha	60	203	608	1.447
Hollanda	40	50	608	404
Italia	700	200	6.903	1.592
Total	1.055	1.603	11.001	8.845
Equivalente em ££ .			149	125
Acido Chlorhydrico — (Kilo):				
Allemanha	5.005	--	4.191	--
Total	5.005	--	4.191	--
Equivalente em ££ .			68	--
Acido nitrico ou azo- tico (Kilo):				
Allemanha	1.008	--	1.996	--
Grã-Bretanha	102	--	334	--
Total	1.110	--	2.330	--
Equivalente em ££ .			39	--
Acido sulphurico — (Kilo):				
Allemanha	5.097	18	4.465	894
França	--	12	--	75
Grã-Bretanha	7	7	498	349
Hollanda	5.550	--	5.703	--
Total	10.654	37	10.666	1.318
Equivalente em ££ .			180	19

MERCADORIAS E PAIZES DE PROCEDENCIA (Unidade)	QUANTIDADE		VALOR A BORDO EM MIL REIS PAPEL	
	1931	1932	1931	1932
Acido tartarico (Kilo):				
Allemanha	350	564	2.284	5.755
França	--	30	--	295
Hollanda	25	--	189	--
Total	375	594	2.473	6.050
Equivalente em ff .			41	79
Acido Tannico (Tan- nino) (Kilo):				
Allemanha	22	--	532	--
Grã-Bretanha	13	5	344	160
Hollanda	--	20	3	324
Total	35	25	879	493
Equivalente em ff .			13	3
Acidos não especifica- dos (Kilo):				
Allemanha	151	2.005	429	1.686
Belgica	54	--	219	--
França	59	50	411	562
Grã-Bretanha	57	371	558	1.405
Hollanda	191	181	1.286	779
Total	512	2.607	2.903	4.432
Equivalente em ff .			37	66
Aduhos chimicos -- (Kilo):				
Allemanha	19.030	41.566	6.975	43.862
Grã-Bretanha	19.708	26.238	10.306	10.288
Total	38.738	67.804	17.281	54.150
Equivalente em ff .			271	794
Agua miueraes, natu- raes e artificiaes, para uso medicinal (Kilo):				
França	318	1.314	3.700	6.279
Hespanha	500	625	2.833	3.140
Total	818	1.939	6.533	9.419
Equivalente em ff .			103	132

MERCADORIAS E PAIZES DE PROCEDENCIA	QUANTIDADE		VALOR A BORDO EM MIL RÉIS PAPEL	
	(Unidade)	1931	1932	1931
Cocaina (Gramma):				
França	--	120	--	97
Hollanda	--	100	--	238
Total	--	220	--	335
Equivalente em ££ .			--	5
Cafeina (Gramma):				
Allemanha	--	2.025	--	765
Total	--	2.025	--	765
Equivalente em ££ .			--	10
Morphina (Gramma):				
Hollanda	--	100	--	143
Total	--	100	--	143
Equivalente em ££ .			--	2
Quinino (Gramma):				
Allemanha	4.000	25.000	1.314	4.023
França	48.000	255.500	12.620	51.915
Grã-Bretanha	--	8.000	--	2.784
Total	52.000	288.500	13.934	58.722
Equivalente em ££ .			189	860
Outros alcaloides e seus saes (Gram- ma):				
França	53.051	3.788	12.312	1.228
Total	53.051	3.788	12.312	1.228
Equivalente em ££ .			212	19

MERCADORIAS E PAIZES DE PROCEDENCIA	QUANTIDADE		VALOR A BORDO EM MIL RÉIS PAPEL	
	(Unidade)	1931	1932	1931
Bicarbonato de sodio (Kilo):				
Allemanha	1.399	1.012	4.395	3.783
França	--	100	--	415
Grã-Bretanha	15.023	8.277	9.570	4.786
Hollanda	--	52	--	78
Italia	--	240	--	2.657
Total	16.422	9.681	13.965	11.719
Equivalente em ££ .			222	165
Carbonato de ammonia (Kilo):				
Allemanha	2.720	--	5.026	--
Belgica	10.000	8.000	19.680	10.402
Grã-Bretanha	2.500	--	5.689	--
Total	15.220	8.000	30.395	10.402
Equivalente em ££ .			449	144
Capsulas. draggas, confeitos e grobulos medicinaes (Kilo):				
Estatos-Unidos	3	2	637	1.412
França	648	660	45.474	41.378
Grã-Bretanha	61	46	6.186	3.031
Italia	8	--	1.214	--
Portugal	1	1	306	286
Total	721	709	53.817	46.107
Equivalente em ££ .			874	660
Chlorato de potassio e sodio (Kilo):				
Allemanha	12.000	22.550	21.706	37.279
Belgica	--	7.500	--	15.460
Grã-Bretanha	9.000	1.000	14.651	2.340
Total	21.000	31.050	36.357	55.079
Equivalente em ££ .			555	785

MERCADORIAS E PAIZES DE PROCEDENCIA (Unidade)	QUANTIDADE		VALOR A BORDO EM MIL RÉIS PAPEL	
	1931	1932	1931	1932
Chlorureto de calcio — (Kilo):				
Allemanha	29.018	--	63.733	--
Estados-Unidos	3.043	--	4.958	--
Grã-Bretanha	5	2.042	19	1.276
Total	32.066	2.042	68.710	1.276
Equivalente em ££ .			978	17
Chlorureto de ethyla — (Kilo):				
França	--	11	--	436
Total	--	11	--	436
Equivalente em ££ .			--	7
Elixires e licores me- dicinaes (Kilo):				
Estados-Unidos	17	86	506	5.508
França	3.341	528	66.433	17.460
Grã-Bretanha	50	19	1.816	530
Portugal	400	--	3.283	--
Total	3.808	633	72.038	23.498
Equivalente em ££ .			1.242	331
Emplastros medicinaes (Kilo):				
Allemanha	27	--	1.279	--
Estados-Unidos	79	77	3.907	3.388
França	16	2	845	159
Grã-Bretanha	--	--	149	--
Total	122	79	6.180	3.547
Equivalente em ££ .			108	53
Empolas medicinaes — (Grammas):				
Allemanha	12.000	--	4.915	--
Estados-Unidos	--	19	--	48
França	293.493	204.079	84.187	64.835
Total	305.493	204.098	89.102	64.883
Equivalente em ££ .			1.373	962

MERCADORIAS E PAIZES DE PROCEDENCIA (Unidade)	QUANTIDADE		VALOR A BORDO EM MIL RÉIS PAPEL	
	1931	1932	1931	1932
Goffas medicinaes — (Kilo):				
França	146	96	22.548	15.811
Grã-Bretanha	--	1	--	168
Total	146	97	22.548	15.979
Equivalente em f£ .			370	234
Glycerina (Kilo):				
Hollanda	15	--	84	--
Total	15	--	84	--
Equivalente em f£ .			1	--
Iodureto de potassio — (Kilo):				
Allemanha	--	77	--	8.478
Grã-Bretanha	55	35	6.688	3.178
Total	55	112	6.688	11.656
Equivalente em f£ .			104	170
Oleo de fígado de ba- cahão (Kilo):				
Allemanha	200	450	879	1.334
Estados- Unidos	49	98	1.117	1.832
França	17	--	270	--
Grã-Bretanha	239	502	5.035	4.320
Hollanda	35	50	278	162
Total	540	1.100	7.579	7.648
Equivalente em f£ .			119	112
Potassa caustica (Kilo)				
Allemanha	--	3	--	43
Total	--	3	--	49
Equivalente em f£ .			--	1

MERCADORIAS E PAIZES DE PROCEDENCIA	QUANTIDADE		VALOR A BORDO EM MIL RÉIS PAPEL	
	(Unidade)	1931	1932	1931
Sabão e sabonetes me- dicinaes (Kilo):				
Allemanha	--	7	--	103
Estados-Unidos	7	4	76	58
França	19	1	565	48
Grã-Bretanha	43	--	1.107	--
Hollanda	--	--	1	--
Portugal	--	10	--	63
Total	69	22	1.749	272
Equivalente em ££ .			25	4
Soda caustica (Kilo):				
Allemanha	149.896	9.204	161.708	14.001
Belgica	49.190	--	42.060	--
Estados-Unidos	50.803	--	51.655	--
Grã-Bretanha	850.800	870.996	802.644	744.083
Uruguay	9.945	--	9.485	--
Total	1.110.634	880.200	1.067.552	758.084
Equivalente em ff .			15.898	10.851
Sulfato de cobre (Kilo)				
Allemanha	--	2	--	2
Hollanda	--	1	--	1
Total	--	3	--	3
Equivalente em ££ .			--	
Sulfato de sodio (Kilo):				
Allemanha				
Belgica	5.150	20.530	3.894	8.082
França	5.000	--	3.367	--
Grã-Bretanha	56	--	2.015	--
Hollanda	55	1.758	340	1.807
	--	102	--	101
Total	10.261	22.390	9.616	9.990
Equivalente em ££ .			149	148

MERCADORIAS E PAIZES DE PROCEDENCIA (Unidade)	QUANTIDADE		VALOR A BORDO EM MIL. REIS PAPEL	
	1921	1922	1921	1922
Yacelina (Kilo):				
Allemanha	450	--	1 542	--
Estados- Unidos	12.898	5.264	47 586	3.730
França	132	50	5 286	1.154
Grã-Bretanha	--	18	--	245
Hollanda	148	115	873	2 886
Total	13 378	5 227	55.247	12.995
Equivalente em \$:			107	154
Sulfato de magnesia ou sal amargo (Kilo):				
Allemanha	143.290	62.032	37 127	11.467
Grã-Bretanha	128.118	49 250	25 269	11.692
Hollanda	6	--	8	--
Total	271 414	111 282	72 794	23 159
Equivalente em \$:			1 000	332
Produtos chimicos não especificados (Kilo)				
Allemanha	38.793	29 241	57 802	38.293
Belgica	36.849	10.191	45.485	9.794
Estados- Unidos	3.021	59	15 814	5.202
França	3.911	7.098	146.886	129.328
Grã-Bretanha	39.599	62.010	54 397	101.369
Hollanda	22.393	15 440	50.943	30.503
India	17	--	490	--
Portugal	3.905	1.294	32 425	32.204
Uruguay	4.873	--	3 377	--
Total	153 370	115.480	418.169	397.061
Equivalente em \$:			6.583	5.776
Seda (Kilo):				
Total	14	--	5 370	57
Equivalente em \$:			94	1
Gravatas (Kilo):				
França	1	--	434	--
Total	1	--	434	--
Equivalente em \$:			6	--

MERCADORIAS E PAIZES DE PROCEDENCIA (Unidade)	QUANTIDADE		VALOR A BORDO EM MIL RÉIS PAPEL	
	1931	1932	1931	1932
Lonpa feita (Kilo):				
França	9	--	3.450	--
Total	9	--	3.450	--
Equivalente em ff.			62	--
Tecidos (Kilo):				
França	1	--	178	--
Total	1	--	178	--
Equivalente em ff.			3	--
Manufatura não espe- cificada de seda (Kilo):				
França	3	--	1.508	57
Equivalente em ff.	3	--	1.508	57
Total			23	1
Varios artigos (Kilo):				
Total	21.486.373	9.273.562	14.450.354	5.622.834
Equivalente em ff.			233.101	80.654
Amostras (Kilo):				
Alemanha	1.246	686	4.929	784
Belgica	170	--	20	--
Estados-Unidos	16	--	366	--
França	15	1	237	2
Grã-Bretanha	230	110	1.436	174
Hollanda	54	--	1.247	--
Portugal	--	51	--	174
Suecia	--	14	--	159
Suissa	3	--	2	--
Total	1.734	862	8.237	1.293
Equivalente em ff.			142	18

MERCADORIAS E PAIZES DE PROCEDENCIA (Unidade)	QUANTIDADE		VALOR A BORDO EM MIL RÉIS PAPEL	
	1931	1932	1931	1932
Apparelhos para gymnastica e artigos de sport (Kilo):				
Estados-Unidos	--	7	--	273
Total	--	7	--	373
Equivalente em ff.			--	5
Apparelhos sanitarios (Kilo):				
Allemanha	149	--	2.372	--
Belgica	5 011	759	19.426	2.996
Estados-Unidos	884	--	10.370	--
Grã-Bretanha	5 711	50.271	31.131	137.098
França	395	--	2.620	--
Hollanda	604	61	5.416	1.677
Total	12.754	51.091	71.385	141.631
Equivalente em ff.			1.190	2.139
Artigos para escriptorios e collegios (Kilo):				
Allemanha	3.168	552	26.026	3.031
Estados-Unidos	94	65	4.251	1.099
França	235	5	6.033	304
Grã-Bretanha	166	28	2.133	869
Hollanda	26	409	343	13.325
Portugal	--	322	--	537
Total	3.739	1.331	39.346	19.256
Equivalente em ff.			601	267
Artigos para illuminaçõ (exclusive os electricos):				
Allemanha	662	1.030	15.156	19.914
Belgica	3.265	--	10.223	--
Estados-Unidos	36	--	2.465	--
França	717	--	5.945	--
Grã-Bretanha	57	6	4.301	264
Total	4.837	1.036	33.090	20.173
Equivalente em ff.			636	304

MERCADORIAS E PAIZES DE PROCEDENCIA (Unidade)	QUANTIDADE		VALOR A BORDO EM MIL REIS PAPEL	
	1931	1932	1931	1932
Bengalas e chicotes (Kilo):				
França	3	--	1.145	--
Total	3	--	1.145	--
Equivalente em ff.			15	--
Barracas para acampamento, cañias e carros-leitos de campanha e hospitais portatiles (Kilo)				
Argentina	--	105	--	2.492
Portugal	--	1.150	--	379
Total	--	1.255	--	2.871
Equivalente em ff.			--	51
Elhares e accesorios (Kilo):				
Grã-Bretanha	--	9	--	1.043
Total	--	9	--	1.043
Equivalente em ff.			--	14
Estôcos (Kilo):				
Allemanha				
França	536	72	9.912	1.919
	17	5	261	181
Total	553	77	10.173	2.100
Equivalente em ff.			162	31
Brinquedos (exclusivo de borracha) (Kilo):				
Allemanha				
Estados-Unidos	2.034	1.924	43.045	16.814
França	182	--	2.354	--
Portugal	13	16	110	392
Total	2.229	1.940	45.509	17.206
Equivalente em ff.	3.085	1.049	52.778	16.706
			792	257

MERCADORIAS E PAIZES DE PROCEDENCIA (Unidade)	QUANTIDADE		VALOR A BORDO EM MIL REIS PAPEL	
	1931	1932	1931	1932
Cachimbos, pitelras e quaesquer artigos para fumantes --- (Kilo):				
Alemanha	1.458	468	45.471	12.262
França	2	--	74	--
Total	1.460	468	45.545	12.262
Equivalente em \$f.			774	132
Caixas frigorificas --- (Kilo):				
Alemanha	593	--	7.129	--
Estados-Unidos	--	425	--	2.906
Total	593	425	7.129	2.906
Equivalente em \$f.			94	52
Caixas e bocetas de qualquer qualidade (Kilo):				
Alemanha	114	22	2.501	1.242
Belgica	--	1.326	--	25.027
França	6	5	142	174
Hollanda	1.187	--	15.607	--
Total	1.307	1.373	18.250	26.504
Equivalente em \$f.			237	242
Canotlho, vidrilho e obras de passama- barla dourada (Ki- lo):				
Alemanha	746	112	12.222	1.627
Total	746	112	12.222	1.627
Equivalente em \$f.			164	23
Carteiras a porta-moe- das de qualquer qua- lidade (Kilo):				
França	2	--	211	--
Total	2	--	211	--
Equivalente em \$f.			2	--

MERCADORIAS E PAIZES DE PROCEDENCIA (Unidade)	QUANTIDADE		VALOR A BORDO EM MIL REIS PAPEL	
	1931	1932	1931	1932
Chapéus de feltro — (Kilo):				
França	--	--	106	--
Total	--	--	106	--
Equivalente em ff.			2	--
Chapéus de palha — (Kilo):				
França	--	12	483	2.014
Total	--	12	483	2.014
Equivalente em ff.			9	26
Chapéus para cabeça, não especificados — (Kilo):				
França	--	--	54	--
Total	--	--	54	--
Equivalente em ff.			1	--
Congolesim e semelhantes (Kilo):				
Grã-Bretanha	--	3.610	--	14.064
Total	--	3.610	--	14.064
Equivalente em ff.			--	208
Dynamite (Kilo):				
Grã-Bretanha	--	3.405	--	36.131
Total	--	3.405	--	36.131
Equivalente em ff.			--	538
Estopim (Kilo):				
Grã-Bretanha	--	837	--	11.183
Total	--	837	--	11.183
Equivalente em ff.			--	167

MERCADORIAS E PAIZES DE PROCEDENCIA (Unidade)	QUANTIDADE		VALOR A BORDO EM MIL RÉIS PAPEL	
	1931	1932	1931	1932
Explosivos não espe- cificados: (exclusivo poisora para arre- bentação de pedras) (Kilo):				
Belgia	5.600	--	32.300	--
Grã-Bretanha	--	100	--	11.810
Total	5.600	100	32.300	11.810
Equivalente em ff.			581	176
Gazolina (Kilo):				
Estados- Unidos	3.378.432	976.823	2.964.002	820.913
México	842.613	90.420	486.236	73.252
Total	4.021.045	1.067.243	3.450.238	893.265
Equivalente em ff.			52.733	13.169
Graxa mineral para lu- brificação (Kilo):				
Estados- Unidos	7.473	9.387	14.918	7.803
Total	7.473	9.387	14.918	7.803
Equivalente em ff.			279	101
Kerosene (Kilo):				
Estados- Unidos	9.354.930	3.835.066	6.678.841	2.536.027
México	2.422.926	869.453	1.527.324	625.104
Total	12.877.856	4.704.519	8.206.165	3.161.131
Equivalente em ff.			134.033	44.864
Lamparinas (Kilo):				
Allemanha	593	664	6.249	6.567
Total	593	664	6.249	6.567
Equivalente em ff.			101	98

MERCADORIAS E PAIZES DE PROCEDENCIA (Unidade)	QUANTIDADE		VALOR A BORDO EM MIL RÉIS PAPEL	
	1981	1982	1981	1982
Lanternas para carros e automoveis (Kilo):				
Allemanha	--	54	--	1.548
Total	--	54	--	1.548
Equivalente em \$f.			--	20
Lapso de qualquer qua- lidade (Kilo):				
Allemanha	253	573	8.422	875
França	--	--	60	--
Grã-Bretanha	11	4	504	285
Portugal	--	171	--	501
Total	264	748	2.986	1.661
Equivalente em \$f.			77	24
Libra de qualquer quali- dade (Kilo):				
Allemanha	2.201	1.439	16.479	11.733
França	36	--	1.990	--
Grã-Bretanha	399	717	2.450	8.106
Total	2.636	2.156	20.919	14.839
Equivalente em \$f.			581	320
Manufacturas de colhu- leide (Kilo):				
Allemanha	1	--	58	58
Grã-Bretanha	1	--	128	--
Total	2	--	186	58
Equivalente em \$f.			2	1

MERCADORIAS E PAIZES DE PROCEDENCIA (Unidade)	QUANTIDADE		VALOR A BORDO EM MIL REIS PAPEL	
	1931	1932	1931	1932
Oleos animais, minerais e vegetaes para lubrificação — (Kilo):				
Allemanha	367	--	678	--
Estados-Unidos	805.577	458.813	1.318.171	633.419
Grã-Bretanha	1.226	6.950	2.829	18.658
Mexico	172.966	24.722	162.276	19.995
Total	980.136	490.485	1.483.954	672.072
Equivalente em ff .			23.657	9.509
Oleos minerais usados como combustivel— (Kilo):				
Estados-Unidos	472.511	211.698	285.273	107.006
Mexico	108.829	159.187	57.950	95.960
Venezuela	3.459.810	2.550.540	481.187	269.017
Total	4.041.150	2.921.425	824.410	471.983
Equivalente em ff .			14.986	7.018
Parafina (Kilo):				
Estados-Unidos	7.000	4.457	12.127	7.275
Total	7.000	4.457	12.127	7.275
Equivalente em ff .			199	108
Pennas de escrever — (Kilo):				
Allemanha	--	151	--	6.616
Belgica	--	48	--	3.351
Grã-Bretanha	2	4	247	551
Total	2	203	247	10.518
Equivalente em ff ..			4	159

MERCADORIAS E PAIZES DE PROCEDENCIA (Unidade)	QUANTIDADE		VALOR A BORDO EM MIL RÉIS PAPEL	
	1931	1932	1931	1932
Pentes de qualquer qualidade (Kilo):				
Allemanha	117	--	12.039	--
França	55	109	4.856	7.573
Grã-Bretanha	3	--	444	--
Total	175	109	17.339	7.573
Equivalente em f£ .			258	103
Polvilho (Kilo):				
Grã-Bretanha	600	600	1.246	1.063
Hollanda	10	10	77	7
Total	610	610	1.323	1.070
Equivalente em f£ .			26	16
Quadros e espelhos com moldura (Kilo)				
Allemanha	415	237	3.276	1.124
Estados-Unidos	1	--	59	--
França	14	--	142	--
Grã-Bretanha	70	82	759	2.414
Total	500	319	4.236	3.538
Equivalente em f£.			71	55
Despertadores (Kilo):				
Allemanha	--	27	--	949
França	244	82	4.337	752
Total	244	109	4.337	1.701
Equivalente em f£.			59	25
Relogios de parede e mesa (Kilo):				
Allemanha	795	73	13.782	2.447
França	131	--	1.280	--
Total	926	73	15.062	2.447
Equivalente em f£ .			235	32

MERCADORIAS E PAIZES DE PROCEDENCIA (Unidade)	QUANTIDADE		VALOR A BORDO EM MIL REIS PAPEL	
	1931	1932	1931	1932
Ruberoide em chapas ou lençol (Kilo):				
Estados-Unidos	6.826	1.957	7.572	2.025
Total	6.826	1.957	7.572	2.025
Equivalente em ££ .			132	26
Sabão e saponaceos sem perfume (Kilo)				
Belgica	1	--	12	--
Estados-Unidos	512	995	2.501	5.770
França	27	13	116	147
Grã-Bretanha	49	--	195	--
Hollanda	--	400	--	3.936
Total	589	1.408	2.824	9.853
Equivalente em ££ .			42	141
Especimens para mu- seus (Kilo):				
França	190	--	4.472	--
Total	190	--	4.472	--
Equivalente em ££ .			69	--
Velas de cêra, de es- permacete, de stea- rina e de sêbo — (Kilo):				
Alemanha	11	--	289	--
Italia	104	--	584	--
Portugal	--	10	--	67
Total	115	10	873	67
Equivalente em ££ .			13	1

MERCADORIAS E PAIZES DE PROCEDENCIA (Unidade)	QUANTIDADE		VALOR A BORDO EM MIL REIS PAPEL	
	1931	1932	1931	1932
Varios artigos não es- pecificados (Kilo):				
Allemanha	700	200	8.795	1.429
Estados-Unidos	187	158	2.332	7.313
França	92	--	2.447	--
Grã-Bretanha	55	--	2.376	102
Hollanda	--	43	--	495
Italia	450	--	1.970	--
Portugal	23	60	527	988
Possessões Inglezas na America do Norte	77	--	1.945	--
Total	1.584	461	20.392	10.327
Equivalente em ff.			320	151
CLASSE IV — Artigos destinados à alimen- tação e forragens (Toneladas)	30.007	24.458	16.468.130	13.309.651
Equivalente em ff.			258.880	190.635
Generos alimenticios — (Kilo):				
Total	30.007.410	24.457.760	16.468.130	13.309.651
Equivalente em ff.			258.880	190.635
Bebidas (Kilo):				
Total	88.425	96.877	364.269	465.809
Equivalente em ff.			5.965	6.759
Agua mineral de me- sa (naturaes e arti- ficiaes) (Kilo):				
Allemanha	378	66	1.180	209
França	3.477	1.815	7.911	5.314
Hollanda	370	--	1.288	--
Italia	--	200	--	604
Total	4.225	2.081	10.379	6.127
Equivalente em ff.			176	90

MERCADORIAS E PAIZES DE PROCEDENCIA (Unidade)	QUANTIDADE		VALOR A BORDO EM MIL REIS PAPEL	
	1931	1932	1931	1932
Bebidas alcoolicas não especificadas (Kilo)				
Allemanha	--	77	--	1.009
França	679	81	5.019	1.876
Grã-Bretanha	8.121	12.670	106.371	126.131
Hespanha	27	19	265	256
Hollanda	--	464	--	3.277
Portugal	2.322	10.905	14.728	63.187
Uruguay	--	182	--	2.166
Total	11.149	24.398	126.383	197.902
Equivalente em ff .			1.948	2.830
Cerveja (Kilo):				
Grã-Bretanha	422	316	2.654	1.621
Total	422	316	2.654	1.621
Equivalente em ff .			47	25
Licores e varopes — (Kilo):				
França	117	148	1.519	1.709
Grã-Bretanha	29	176	200	1.124
Hespanha	20	--	141	--
Total	166	324	1.860	2.833
Equivalente em ff .			32	40
Succo de uvas (Kilo):				
Estados-Unidos	88	--	546	--
Total	88	--	546	--
Equivalente em ff .			8	--

MERCADORIAS E PAIZES DE PROCEDENCIA (Unidade)	QUANTIDADE		VALOR A BORDO EM MIL RÉIS PAPEL	
	1931	1932	1931	1932
Vermouth, bitter e be- bidas semelhantes — (Kilo):				
França	4.496	2.693	26.269	17.966
Hespanha	1.560	1.250	7.385	4.311
Italia	1.424	5.328	6.632	28.247
Portugal	7.055	11.849	38.495	65.457
Total	14.535	21.120	78.781	115.981
Equivalente em fl.			1.400	1.701
Vinhos espumantes (in- clusive champagne) (Kilo):				
França	--	19	--	352
Total	--	19	--	352
Equivalente em fl.			--	5
Vinhos finos (Porto e semelhantes) (Kilo)				
Allemanha	158	--	1.662	--
Hespanha	2.714	600	8.028	2.556
Portugal	2.413	4.982	16.744	25.234
Total	5.285	5.583	26.434	27.790
Equivalente em fl.			403	421
Vinhos communs (Kilo)				
Allemanha	120	598	1.150	4.044
França	10.393	7.606	36.057	42.451
Hespanha	3.673	2.990	18.226	5.492
Italia	480	--	1.902	--
Portugal	37.889	31.741	59.897	60.314
Suissa	--	101	--	902
Equivalente em fl.	52.555	43.036	117.232	113.203
Total			1.951	1.647

MERCADORIAS E PAIZES DE PROCEDENCIA (Unidade)	QUANTIDADE		VALOR A BORDO EM MIL RÉIS PAPEL	
	1931	1932	1931	1932
Cereaes, farinha e grãos alimentícios — (Kilo):				
Total	26.311.532	20.458.132	9.703.467	6.366.970
Equivalente em ££.			147.150	91.581
Aveia (Kilo):				
Allemanha	--	28	--	139
Total	--	28	--	139
Equivalente em ££.			--	2
Cevada (exclusive tor- refacção ou malte)--- (Kilo):				
Allemanha	--	177	--	101
Total	--	177	--	101
Equivalente em ££.			--	1
Farinha de trigo (Kilo)				
Argentina	22.000	--	13.866	--
Estados Unidos	2.663.468	--	1.746.581	--
Total	2.685.468	--	1.760.447	--
Equivalente em ££			30.370	--
Farinhas e feculas não especificadas (Kilo):				
Allemanha	100	--	72	--
Estados-Unidos	7.386	9.593	29.027	37.447
França	134	47	1.162	593
Grã-Bretanha	202	1.062	843	3.789
Terra Nova	--	22	--	222
Total	7.822	10.724	31.104	42.056
Equivalente em ££.			544	569

MERCADORIAS E PAIZES DE PROCEDENCIA (Unidade)	QUANTIDADE		VALOR A BORDO EM MIL RÉIS PAPEL	
	1931	1932	1931	1932
Trigo em grão (Kilo):				
Argentina	20.599.836	6.797.780	6.738.411	2.092.350
Estados-Unidos	3.016.327	13.649.060	1.170.544	4.231.753
Total	23.616.163	20.446.840	7.908.955	6.324.103
Equivalente em ££.			116.186	91.006
Cereaes, farinhas e grãos alimentícios não especificados — (Kilo):				
Allemanha	596	--	651	--
Grã-Bretanha	33	--	134	--
Hespanha	608	363	1.324	571
Hollanda	842	--	852	--
Total	2.079	363	2.961	571
Equivalente em ££.			50	9
Conservas e extractos (Kilo):				
Total	2.938.510	3.295.863	5.037.996	4.999.385
Equivalente em ££.			84.950	71.015
Azeitonas (Kilo):				
Grã-Bretanha	1	43	3	127
Hespanha	1.756	454	6.791	1.466
Portugal	19.793	27.810	38.317	67.280
Total	21.550	28.307	45.111	68.873
Equivalente em ££.			685	974
Bacalhão (Kilo):				
Allemanha				
Canadá	--	435	--	870
França	8.584	--	15.466	--
Grã-Bretanha	1.400	--	4.009	--
Noruega	83.129	85.399	193.623	162.989
Terra Nova	99.615	181.975	178.641	249.067
Total	2.667.393	2.986.683	4.442.239	4.465.129
Equivalente em ££.	2.860.121	3.254.492	4.833.978	4.878.055
			81.503	69.254

MERCADORIAS E PAIZES DE PROCEDENCIA (Unidade)	QUANTIDADE		VALOR A BORDA EM MIL LIS	
	1931	1932	1931	1932
Conservas e extractos de carne, não espe- cificadas (Kilo):				
Allemanha	10	25	220	312
França	144	16	2.708	782
Grã-Bretanha	22	5	423	313
Portugal	9	7	110	54
Total	185	53	3.522	1.466
Equivalente em £.			62	20
Conservas e extractos de fructas, não es- pecificadas (Kilo):				
Estados-Unidos	143	--	238	--
França	6	428	137	2.466
Grã-Bretanha	103	24	561	197
Portugal	--	63	--	318
Terra Nova	--	32	--	171
Total	252	553	1.234	3.152
Equivalente em £.			23	46
Conservas e extractos de legumes e ver- duras, não especi- ficadas (Kilo):				
Allemanha	74	727	509	2.901
Belgica	3.700	--	11.110	--
Estados-Unidos	284	--	1.277	--
França	459	143	3.775	1.094
Grã-Bretanha	459	23	4.111	214
Italia	2.240	1.978	5.801	4.630
Portugal	--	74	--	273
Total	7.210	2.943	23.513	9.112
Equivalente em £.			503	183

MERCADORIAS E PAIZES DE PRCCEDENCIA (Unidade)	QUANTIDADE		VALOR A BORDO EM MIL REIS PAPEL	
	1931	1932	1931	1932
Conservas e extractos de peixe, não espe- cificadas (Kilo):				
Allemanha	--	4	--	333
Estados- Unidos	131	--	1.430	--
França	21	44	309	722
Grã-Bretanha	308	43	4.093	363
Hespanha	477	--	2.269	--
Hollanda	--	400	--	693
Italia	170	--	492	--
Portugal	38	--	320	--
Terra Nova	--	153	--	847
Total	1.145	644	8.913	2.958
Equivalente em ff.			152	43
Presuntos (Kilo):				
Grã-Bretanha	--	170	--	1.596
Total	--	170	--	1.596
Equivalente em ff.			--	25
Sardinhas em conserva (Kilo):				
França	45	101	660	1.409
Grã-Bretanha	5	--	140	--
Hespanha	2.400	2.000	9.313	6.647
Portugal	6.147	6.587	35.934	26.117
Total	8.597	8.691	46.052	34.173
Equivalente em ff.			838	520
Toncinho (Kilo):				
Grã-Bretanha	3	--	56	--
Total	3	--	56	--
Equivalente em ff.			1	--

MERCADORIAS E PAIZES DE PROCEDENCIA (Unidade)	QUANTIDADE		VALOR A BORDO EM MIL RÉIS PAPEL	
	1931	1932	1931	1932
Xarque (Kilo):				
Uruguay	39.447	--	72.537	--
Total	39.447	--	72.537	--
Equivalente em ff.			1.183	--
Fructas de mesa -- (Kilo):				
Total	76.161	54.199	292.029	174.327
Equivalente em ff.			4.195	2.643
Amendoas (Kilo):				
Hespanha	5.090	3.423	19.050	10.395
Portugal	50	4.650	144	11.372
Total	5.140	8.073	19.194	22.267
Equivalente em ff.			279	344
Avellãs (Kilo):				
Hespanha	490	196	1.691	464
Portugal	--	145	--	411
Total	490	341	1.691	875
Equivalente em ff.			22	18
Castanhãs (Kilo):				
Portugal	9.200	8.120	18.720	12.742
Total	9.200	8.120	18.720	12.742
Equivalente em ff.			239	196
Maçãs (Kilo):				
Argentina	690	--	2.622	--
Total	690	--	2.622	--
Equivalente em ff.			46	--
Nozes (Kilo):				
Portugal	3.725	3.185	9.436	8.373
Total	3.725	3.185	9.436	8.373
Equivalente em ff.			120	129

MERCADORIAS E PAIZES DE PROCVENENCIA (Unidade)	QUANTIDADE		VALOR A BORDO EM MIL REIS PAPEL	
	1931	1932	1931	1932
Peras (Kilo):				
Argentina	1.360	--	6.481	--
Portugal	546	1.455	1.948	4.032
Total	1.905	1.455	8.424	4.032
Equivalente em ff.			137	62
Uvas (Kilo):				
Argentina	3.540	--	10.596	--
Espanha	4.900	5.400	20.170	14.681
Portugal	14.875	7.065	40.062	18.035
Total	23.315	12.465	79.828	32.716
Equivalente em ff.			1.099	506
Fructas secas não es- cificadas (Kilo):				
Estados-Unidos	409	--	2.092	--
França	14.250	11.811	56.703	54.122
Grã-Bretanha	146	147	586	580
Espanha	12.656	7.667	75.342	34.189
Total	28.461	19.625	134.723	88.891
Equivalente em ff.			1.973	1.325
Fructas verdes não es- pecificadas (Kilo):				
Argentina	1.135	--	3.041	--
Portugal	2.100	935	13.450	4.426
Total	3.235	935	17.391	4.426
Equivalente em ff.			280	68
Legumes e verduras				
Total	2	--	62	--
Equivalente em ff.			1	--

MERCADORIAS E PAIZES DE PROCEDENCIA (Unidade)	QUANTIDADE		VALOR A BOTÃO EM MIL. REIS PAPEL	
	1931	1932	1931	1932
Legumes e verduras seccas (Kilo):				
Grã-Bretanha	2	--	62	--
Total	2	--	62	--
Equivalente em ££.			1	--
Leite e seus derivados (Kilo):				
Total	5.845	2.279	44.211	17.365
Equivalente em ££.			782	257
Leite em conservas -- (Kilo):				
Allemanha	20	20	206	193
Estados-Unidos	1.125	--	9.301	--
Italia	116	331	1.170	3.342
Total	1.261	401	10.677	3.536
Equivalente em ££.			175	54
Manteiga (Kilo):				
Dinamarca	--	272	--	3.173
Total	--	272	--	3.173
Equivalente em ££.			--	47
Queijos (Kilo):				
Allemanha	--	47	--	645
Grã-Bretanha	4.291	1.559	30.886	10.011
Suissa	293	--	2.648	--
Total	4.584	1.606	33.534	10.656
Equivalente em ££.			607	156
Diversos (Kilo):				
Total	586.935	550.410	1.026.096	1.285.795
Equivalente em ££.			15.837	18.380
Alhos (Kilo):				
Portugal	99.980	62.685	222.307	75.111
Total	99.980	62.685	222.307	75.111
Equivalente em ££.			3.234	1.036

MERCADORIAS E PAIZES DE PROCEDENCIA (Unidade)	QUANTIDADE		VALOR A BORDO EM MIL REIS, PAPEL	
	1931	1932	1931	1932
Assucar (Kilo):				
Portugal	--	2.660	--	12.496
Total	--	2.660	--	12.496
Equivalente em ff.			--	192
Azeite de oliveira — (Kilo):				
França	2.619	1.421	21.659	9.650
Grã-Bretanha	--	133	--	551
Hespanha	23.817	38.864	94.929	434.140
Italia	955	1.169	5.063	6.143
Portugal	10.032	97.153	40.769	401.767
Total	37.423	138.740	162.420	552.251
Equivalente em ff.			2.204	7.907
Batatas (Kilo):				
Allemanha	3.000	9.000	3.324	10.097
Argentina	203.500	110.948	95.405	44.458
França	95.900	--	66.196	--
Grã-Bretanha	--	750	--	499
Hollanda	2.700	--	1.669	--
Total	305.100	120.698	166.594	55.054
Equivalente em ff.			2.933	800
Biscoitos e bolachas (Kilo):				
Grã-Bretanha	108	(-	1.218	--
Total	108	--	1.218	--
Equivalente em ff.			23	--
Cebolas (Kilo):				
Portugal	--	10.900	--	5.582
Total	--	10.900	--	5.582
Equivalente em ff.			--	86
Chá (Kilo):				
Allemanha	394	841	1.491	4.653
Grã-Bretanha	1.899	4.404	45.550	61.903
Total	2.293	5.245	47.041	66.556
			770	964

MERCADORIAS E PAIZES DE PROCEDENCIA (Unidade)	QUANTIDADE		VALOR A BORDO EM MIL REIS PAPEL	
	1931	1932	1931	1932
Chocolate e cacão — (Kilo):				
França	144	--	1.878	--
Grã-Bretanha	--	67	--	1.032
Total	144	67	1.878	1.032
Equivalente em ff.			35	16
Confeitos e doces — (Kilo):				
França	11	--	131	--
Grã-Bretanha	17	218	90	2.855
Total	28	218	221	2.855
Equivalente em ff.			3	41
Especiarias (Kilo):				
Allemanha	78.309	91.463	251.738	238.403
China	5.080	15.241	5.511	19.211
França	47.143	29.002	137.750	52.976
Grã-Bretanha	2.236	49.622	7.751	160.120
Hespanha	27	13	306	56
Italia	7	6.166	3	14.349
Portugal	3.295	4.102	6.196	6.979
Possessões inglezas na Asia	--	9.628	--	12.975
Total	136.097	205.237	409.255	505.069
Equivalente em ff.			6.392	7.135
Vinagre (Kilo):				
França	--	24	--	159
Grã-Bretanha	--	14	--	79
Portugal	5.285	3.457	7.552	4.000
Total	5.285	3.495	7.552	4.238
Equivalente em ff.			112	62
Generos alimenticios não especificados — (Kilo):				
Allemanha	41	--	619	--
França	221	158	4.206	2.929
Grã-Bretanha	215	283	2.785	2.284
Hespanha	--	24	--	333
Total	477	465	7.610	5.551
Equivalente em ff.			131	77

RESUMO DA IMPORTAÇÃO EXTERIOR DA BAHIA EM 1931 E 1932

CLASSSES	QUANTIDADE EM KILOS		VALOR EM MIL REIS PAPEL		EQUIVALENTE EM ££	
	1931	1932	1931	1932	1931	1932
I — <i>Animaes vivos</i>	—	—	198.704\$	204.124\$	3,082	2,853
II — <i>Materias primas</i>	15.832.957	40.437.909	9.757.499\$	11.743.429\$	151,412	169,740
III — <i>Artigos manufacturados</i> ..	27.427.674	20.015.204	27.668.016\$	16.957.665\$	446,145	245,661
IV — <i>Generos alimenticios</i> ..	30.607.410	24.457.760	16.468.130\$	13.309.651\$	258,880	190,635
Total	73.268.038	84.910.873	54.092.349\$	42.184.669\$	859,519	608,889

EXPORTAÇÃO POR CABOTAGEM PELO PORTO DA CAPITAL EM 1932

MERCADORIAS	DESTINOS	K I L O		TOTAL
		Nacionais	Nacionali- sadas	
Accessorios de au- tomoveis	(Alagoas	10	535	535
	(Amazonas	--	50	50
	(Ceará	--	1.094	1.094
	(Espirito Santo	--	275	275
	(Maranhão	--	222	222
	(Pará	--	1.345	1.345
	(Parahyba	--	197	197
	(Pernambuco	39	4.275	4.314
	(Piauí	--	195	195
	(Rio de Janeiro	80	3.914	3.994
	(Rio Grande do Norte	--	271	271
	(Rio Grande do Sul	--	78	78
	(São Paulo	114	3.920	4.034
	(Sergipe	--	5.463	5.463
	Total	243	21.884	22.127
Alcool - aguardente	(Amazonas	2.450	--	2.450
	(Pará	23.900	--	23.900
	(Parahyba	2.250	--	2.250
	(Pernambuco	2.000	--	2.000
	(Rio de Janeiro	760	--	760
	(Rio Grande do Sul	4.800	--	4.800
(Sergipe	27	--	27	
	Total	36.187	--	36.187
Algodão em rama .	(Rio de Janeiro	76.338	--	76.338
Alpiste	(Alagoas	1.380	60	1.440
	(Ceará	420	--	420
	(Sergipe	480	60	540
	Total	2.280	120	2.400
Amoethystas	(Rio de Janeiro	354	--	354
Artefactos de bor- racha	(Pará	376	--	376
	(Rio de Janeiro	--	35	35
	(São Paulo	201	--	201
	(Sergipe	44	--	44
	Total	621	35	656

MERCADORIAS	DESTINOS	K I L O		TOTAL
		Nacionais	Nacionalizadas	
Artefactos de couro	(Maranhão	96	93	189
	(Pará	--	39	39
	(Pernambuco	7	42	49
	(Sergipe	842	177	1.019
	Total	945	351	1.296
Artefactos de tecidos	(Alagoas	1.237	40	1.277
	(Ceará	107	--	107
	(Espírito Santo	40	--	40
	(Maranhão	131	--	131
	(Pará	232	--	232
	(Paraná	266	--	266
	(Pernambuco	929	--	929
	(Piauí	90	--	90
Artefactos de tecidos de lã	(Rio de Janeiro	1.366	140	1.506
	(São Paulo	676	--	676
	(Sergipe	1.709	28	1.737
	Total	6.783	208	6.991
Artefactos de tecidos de lã	(Rio Grande do Sul	30	--	30
	(São Paulo	57	--	57
Total	87	--	87	
Artefactos de tecidos de seda	(Paraíba	139	--	139
	(Rio de Janeiro	123	--	123
	(São Paulo	11	--	11
Total	273	--	273	
Artigos cinematographicos	(Alagoas	--	843	843
	(Ceará	--	252	252
	(Maranhão	--	80	80
	(Pará	--	398	398
	(Pernambuco	--	8.664	8.664
	(Rio de Janeiro	--	11.550	11.550
	(Rio Grande do Norte	--	49	49
	(Rio Grande do Sul	--	68	68
	(São Paulo	--	3.064	3.064
(Sergipe	--	20	20	
Total	--	24.988	24.988	

MERCADORIAS	DESTINOS	K I L O		TOTAL
		Nacionais	Nacionali- sadas	
Artigos de armari- nho	(Alagoas	5.272	1.220	6.492
	(Ceará	3.840	2.483	6.323
	(Espírito Santo	367	200	567
	(Maranhão	948	1.223	2.171
	(Minas Geraes	604	--	604
	(Pará	4.767	394	5.161
	(Parahyba	858	--	858
	(Pernambuco	2.583	830	3.423
	(Piauhv	3.540	2.844	6.383
	(Rio de Janeiro	2.706	476	3.272
	(Rio Grande do Norte	1.717	994	2.711
	(Rio Grande do Sul	55	--	55
	(São Paulo	954	122	1.076
(Sergipe	8.263	14.073	22.336	
	Total	36.583	24.850	61.442
Artigos de electrici- dade	(Alagoas	25	--	25
	(Ceará	32	--	32
	(Maranhão	68	--	68
	(Pará	130	--	130
	(Pernambuco	2.583	1.411	3.999
	(Rio de Janeiro	6.036	28.815	34.851
	(Rio Grande do Norte	--	297	297
	(Rio Grande do Sul	--	322	322
	(Santa Catharina	--	27	27
	(São Paulo	267	47.924	48.191
(Sergipe	4.753	2.078	6.831	
	Total	13.899	80.874	94.773
Artigos de photo- graphia	(Alagoas	--	333	333
	(Ceará	--	97	95
	(Parahyba	--	40	40
	(Pernambuco	48	50	98
	(Rio de Janeiro	--	38	388
	(Rio Grande do Norte	--	60	60
	Total	48	966	1.014
Assucar	(Matto Grosso	72.000	--	72.000
	(Paraná	9.000	--	9.000
	(Rio de Janeiro	3.120.000	--	3.120.000
	(Rio Grande do Sul	60.000	--	60.000
	Total	3.261.000	--	3.261.000

MERCADORIAS	DESTINOS	K I L O		TOTAL
		Nacionais	Nacionali- sadas	
Água mineral	(Alagoas	720	--	720
	(Ceará	1.020	--	1.620
	(Sergipe	650	300	950
	Total	2.990	300	3.290
Automoveis	(Alagoas	--	1.005	1.005
	(Ceará	--	1.930	1.930
	(Maranhão	--	1.300	1.300
	(Pará	--	5.500	5.500
	(Parahyba	--	14.125	14.125
	(Pernambuco	--	5.800	5.800
	(Rio de Janeiro	--	8.870	8.870
	(São Paulo	--	3.300	3.300
(Sergipe	--	2.200	2.200	
Total	--	44.030	44.030	
Azeite de dendê	(Ceará	80	--	80
	(Espírito Santo	150	--	150
	(Maranhão	9.470	--	9.470
	(Pará	3.933	--	3.933
	(Rio de Janeiro	14.893	--	14.893
	(Rio Grande do Sul	4.197	--	4.197
	(São Paulo	9.203	--	9.203
(Sergipe	1.600	--	1.600	
Total	43.526	--	43.526	
Bacalhão	(Alagoas	--	94.192	94.192
	(Ceará	--	85.542	85.542
	(Espírito Santo	--	68.445	68.445
	(Parahyba	--	46.205	46.205
	(Pernambuco	--	72.670	72.670
	(Piauí	--	5.750	5.750
	(Rio Grande do Norte	--	98.030	98.030
(Sergipe	--	91.536	91.536	
Total	--	502.370	502.370	
Banha	(Alagoas	1.020	--	1.020
	(Ceará	4.280	--	4.280
	(Rio Grande do Norte	470	--	470
	(Sergipe	510	--	510
Total	6.280	--	6.280	

MERCADORIAS	DESTINO	K I L O		TOTAL
		Naciones	Nacionali- sadas	
Batatas	(Alagôas	1.503	--	1.503
	(Ceará	870	--	870
	(Parahyba	2.250	--	2.250
	(Rio de Janeiro	6.000	--	6.000
	(Sergipe	3.106	1.005	4.111
	Total	13.729	1.005	14.734
Bebidas diversas ..	(Alagôas	27	67	94
	(Amazonas	400	--	400
	(Ceará	709	1.671	2.380
	(Espirito Santo	321	2.032	2.353
	(Maranhão	--	800	800
	(Parahyba	--	320	320
	(Piauhy	--	100	100
	(Rio de Janeiro	3.744	--	3.744
	(Rio Grande do Norte	300	--	300
(São Paulo	350	--	350	
(Sergipe	648	1.028	1.676	
	Total	6.499	6.018	12.517
Borracha de manga- beira	(Rio de Janeiro	101	--	101
	(Rio Grande do Sul .	2.166	--	2.166
	(São Paulo	6.321	--	6.321
	Total	8.588	--	8.588
Cacão	(Paraná	3.000	--	3.000
	(Pernambuco	30.300	--	30.300
	(Rio de Janeiro	46.620	--	46.620
	(Rio Grande do Sul .	96.000	--	96.000
	(São Paulo	128.700	--	128.700
	Total	304.620	--	304.620
Café	(Ceará	15.900	--	15.900
	(Maranhão	1.800	--	1.800
	(Parahyba	4.800	--	4.800
	(Rio Grande do Norte	16.200	--	16.200
	(São Paulo	420	--	420
	(Sergipe	6.900	--	6.900
	Total	46.020	--	46.020

MERCADORIAS	DESTINO	K I L O		TOTAL
		Nacionaes	Nacionali- sadas	
	(Alagôas	351	--	351
	(Amazonas	112	--	112
	(Ceará	498	--	498
	(Maranhão	92	--	92
	(Pará	1.690	--	1.690
	(Parahyba	604	--	604
Calçados	(Pernambuco..	2.808	--	2.808
	(Piauhy	32	--	32
	(Rio de Janeiro	873	--	873
	(Rio Grande do Norte	203	--	203
	(Rio Grande do Sul	323	--	323
	(São Paulo	160	--	160
	(Sergipe	206	--	206
	Total	7.957	--	7.957
Carburêto	(Sergipe	390	120	510
Caroços de mamona	(Rio de Janeiro	4.752	--	4.752
Carvão de pedra	(Sergipe	--	137.920	137.920
	(Alagôas	770	--	770
	(Ceará	635	--	635
Cebolas	(Sergipe	3.000	--	3.000
	Total	4.405	--	4.405
	(Rio de Janeiro	22.608	--	22.608
Cêra de carnaúba	(Rio Grande do Sul	453	--	453
	(São Paulo	16.294	--	16.294
	Total	39.355	--	39.355
	(Pernambuco..	--	200	200
Cêras diversas ...	(Rio de Janeiro	9.291	--	9.291
	(São Paulo	8.219	--	8.219
	Total	17.510	200	17.710

MERCADORIAS	DESTINO	K I L O		TOTAL
		Nacionais	Nacionali- sadas	
Cerveja	(Alagoas	6.080	--	6.080
	(Ceará	825	--	825
	(Sergipe	1.500	--	1.500
	Total	8.405	--	8.405
Chá.....	(Espírito Santo	--	30	30
	(Sergipe	--	34	34
	Total	--	64	64
Chapéos	(Minas Geraes	38	--	38
	(Pernambuco	68	--	68
	(Rio de Janeiro	158	--	158
	(São Paulo	169	--	169
	(Sergipe	439	--	439
Total	872	--	872	
Charutos.....	(Alagoas	6.891	--	6.891
	(Amazonas	11.111	--	11.111
	(Ceará	40.509	--	40.509
	(Espírito Santo	10.299	--	10.299
	(Maranhão	10.528	--	10.528
	(Minas Geraes	563	--	563
	(Pará	39.147	--	39.147
	(Parahyba	21.198	--	21.198
	(Paraná	10.700	--	10.700
	(Pernambuco	68.388	--	68.388
	(Piahy	3.004	--	3.004
	(Rio de Janeiro	595.335	--	595.335
	(Rio Grande do Norte	19.374	--	19.374
	(Rio Grande do Sul	31.441	--	31.441
	(Santa Catharina	6.808	--	6.808
(São Paulo	128.815	--	128.815	
(Sergipe	4.906	--	4.906	
Total	1.009.017	--	1.009.017	

MERCADORIAS	DESTINO	K I L O		TOTAL.
		Nacionais	Nacionali- sadas	
	(Alagoas	71	--	71
	(Ceará	614	--	614
	(Espírito Santo	829	--	829
	(Minas Geraes	480	--	480
Chocolate	(Parahyba	6.325	--	6.325
	(Pernambuco	116	--	116
	(Rio de Janeiro	2.713	--	2.713
	(Rio Grande do Sul	1.767	--	1.767
	(São Paulo	1.730	--	1.730
	(Sergipe	5.541	--	5.541
	Total	20.186	--	20.186
	(Ceará	20	--	20
	(Minas Geraes	15.240	--	15.240
Cigarros	(Rio de Janeiro	4.396	--	4.396
	(São Paulo	4.618	--	4.618
	(Sergipe	8.283	--	8.283
	Total	32.557	--	32.557
	(Alagoas	3.360	10.374	13.734
	(Ceará	20.160	10.260	30.420
	(Espírito Santo	--	915.752	915.752
	(Maranhão	--	4.200	4.200
Cimento	(Minas Geraes	--	61.250	61.250
	(Parahyba	106.683	42.000	148.683
	(Rio de Janeiro	--	420	420
	(Rio Grande do Norte	20.050	78.800	98.850
	(Sergipe	17.500	303.416	320.916
	Total	167.753	1.426.472	1.594.225
Cocos	(São Paulo	16.625	--	16.625
	(Pernambuco	--	27	27
Cola	(Pinuhy	60	389	449
	(Sergipe	221	2.100	2.321
	Total	281	2.516	2.797

MERCADORIAS	DESTINO	K I L O		TOTAL
		Nacionais	Nacionali- sadas	
Condimento.....	(Alagóas	3.096	6.833	9.929
	(Ceará	1.826	28.743	30.579
	(Espírito Santo	2.266	10.593	12.959
	(Parahyba	--	59	59
	(Piauhy	363	860	1.223
	(Rio de Janeiro ...	193	148	341
	(Rio Grande do Norte	120	2.776	2.896
	(São Paulo	806	--	806
	(Sergipe	1.253	4.325	5.578
	Total	10.033	54.337	64.370
Conservas.....	(Alagóas	492	660	1.152
	(Ceará	559	923	1.482
	(Espírito Santo	30	25	55
	(Parahyba	180	780	960
	(Pernambuco	80	--	80
	(Sergipe	449	1.916	1.365
	Total	1.790	4.304	5.094
Couros e pelles...	(Alagóas	666	--	666
	(Amazonas	98	--	98
	(Ceará	6.475	--	6.475
	(Espírito Santo	3.627	--	3.627
	(Pará	20.331	--	20.331
	(Paraná	1.930	--	1.930
	(Pernambuco	33.037	--	33.037
	(Rio de Janeiro ...	273.059	--	273.059
	(Rio Grande do Norte	480	--	480
	(Rio Grande do Sul .	53.909	--	53.909
(Santa Catharina ...	328	--	328	
(São Paulo	114.515	--	114.515	
(Sergipe	16.992	--	16.992	
	Total	525.147	--	525.447
Crina animal.....	(Rio de Janeiro	5.447	--	5.447
	(São Paulo	657	--	667
	Total	6.104	--	6.104
Crystal de rocha...	(Rio de Janeiro	21.144	--	21.144

MERCADORIAS	DESTINO	K I L O		TOTAL
		Nacionaes	Nacionali- sadas	
Dóces	(Alagôas	2.238	--	2.238
	(Ceará	1.281	--	1.281
	(Espírito Santo	8.295	--	8.295
	(Maranhão	175	--	175
	(Minas Geraes	377	--	377
	(Pará	117	--	117
	(Parahyba	3.780	--	3.780
	(Paraná	34	--	34
	(Pernambuco	115	--	115
	(Rio de Janeiro	507	--	507
	(Rio Grande do Norte	3.640	--	3.640
(São Paulo	25	--	25	
(Sergipe	8.356	--	8.356	
	Total	28.940	--	28.940
Farelo de trigo....	(Alagôas	175.000	--	175.000
	(Ceará	345.800	--	345.800
	(Maranhão	5.950	--	5.950
	(Pará	218.710	--	218.710
	(Parahyba	75.295	--	75.295
	(Rio Grande do Norte	115.010	--	115.010
(Sergipe	239.600	--	239.600	
	Total	1.175.365	--	1.175.365
Farinha de mandioca	(Ceará	157.590	--	157.590
	(Rio Grande do Norte	85.500	--	85.500
	(Sergipe	15.975	--	15.975
	Total	259.065	--	259.065
Farinha de trigo....	(Acre	6.600	--	6.600
	(Alagôas	1.186.760	--	1.186.760
	(Amazonas	175.380	--	175.380
	(Ceará	657.652	--	657.652
	(Maranhão	1.750	--	1.750
	(Pará	266.200	--	266.200
	(Parahyba	428.580	--	428.580
(Rio Grande do Norte	932.788	--	932.788	
(Sergipe	1.191.086	--	1.191.086	
	Total	4.846.796	--	4.846.796

MERCADORIAS	DESTINO	K I L O		TOTAL
		Nacionaes	Nacionali- sadas	
Felão.....	(Ceará	92.640	--	92.640
	(Rio de Janeiro ...	9.000	--	9.000
	Total	101.640	--	101.640
Fibras de caroá e outras especies..	(Rio de Janeiro ...	106.641	--	106.641
	(Rio Grande do Sul .	22.100	--	22.100
	(Santa Catharina ...	120	--	120
	(São Paulo	13.744	--	13.744
	Total	142.605	--	142.605
Fio de algodão	(Alagoas	50	--	50
	(Espirito Santo	430	--	430
	(Rio Grande do Sul .	125	--	125
	(Sergipe	27.832	--	27.832
	Total	28.437	--	28.437
Fio de juta.....	(Sergipe	--	316.745	316.745
Fio de lã.....	(Rio Grande do Sul .	50	--	50
	(Alagoas	50	62	112
	(Ceará	1.020	1.200	2.220
	(Espirito Santo	2.960	120	3.080
	(Minas Geraes	1.500	--	1.500
	(Parahyba	64	--	64
Fructas.....	(Paraná	700	--	700
	(Pernambuco	4.294	--	4.294
	(Rio de Janeiro ...	30.065	--	30.065
	(Rio Grande do Sul .	16.282	--	16.282
	(São Paulo	40.257	--	40.257
	(Sergipe	--	315	315
	Total	97.192	1.697	98.889

MERCADORIAS	DESTINO	K I L O		TOTAL
		Nacionaes	Nacionali- sadas	
Fumo em corda	(Amazonas	11.670	--	19.670
	(Ceará	331.671	--	331.671
	(Maranhão	30.189	--	30.189
	(Parahyba	4.830	--	4.830
	(Pernambuco	24.387	--	24.387
	(Piahy	27.355	--	27.355
	(Rio Grande do Norte	11.643	--	11.643
	Total	449.745	--	449.745
Fumo em folha	(Ceará	57.525	--	57.525
	(Maranhão	750	--	750
	(Parahyba	1.275	--	1.275
	(Paraná	75	--	75
	(Pernambuco	61.425	82	61.507
	(Rio de Janeiro ...	78.525	380	78.905
	(Rio Grande do Norte	1.125	--	1.125
	(Rio Grande do Sul .	12.300	--	12.300
(São Paulo	59.925	--	59.925	
(Sergipe	2.175	196	2.371	
	Total	275.100	658	275.758
Gazolina	(Alagoas	--	25.900	25.900
	(Ceará	--	14.300	14.300
	(Minas Geraes.....	--	54.880	54.880
	(Pará	--	111.000	111.000
	(Parahyba	--	36.000	36.000
	(Rio de Janeiro ...	--	113.000	113.000
	(Rio Grande do Norte	--	49.350	49.350
(Sergipe	--	149.860	149.860	
	Total	--	554.290	554.290
Generos alimenticios ... não especificados	(Alagoas	943	--	943
	(Ceará	852	276	1.828
	(Espirito Santo	40	71	111
	(Pernambuco	1.078	--	1.078
	(Rio de Janeiro ...	3.556	--	3.556
	(Rio Grande do Sul	5.000	--	5.000
	(São Paulo	826	--	826
(Sergipe	2.183	127	2.310	
	Total	14.478	1.174	15.652

MERCADORIAS	DESTINO	K I L O		TOTAL
		Nacionais	Nacionali- sadas	
Gramophone e ac- cessorios	(Alagoas	--	29	29
	(Ceará	210	--	210
	(Piauhy	36	30	66
	(Rio de Janeiro	835	126	961
	(São Paulo	417	--	417
	(Sergipe	62	226	288
	Total	1.560	411	1.971
Graxa	(Ceará	--	120	120
	(Piauhy	--	60	60
	(Rio de Janeiro	185	2.683	2.868
	(Rio Grande do Norte	--	200	200
	(Santa Catharina ...	255	--	255
	(Sergipe	810	7.596	8.406
	Total	1.250	10.659	11.909
Impressos	(Alagoas	214	--	214
	(Maranhão	30	--	30
	(Pará	444	--	444
	(Paraná	10	--	10
	(Pernambuco	3.273	120	3.939
	(Rio de Janeiro	5.466	121	5.587
	(Rio Grande do Norte	40	--	40
	(Rio Grande do Sul .	45	--	48
	(Santa Catharina ...	40	--	40
	(São Paulo	40	--	40
(Sergipe	2.153	181	2.334	
	Total	11.758	422	12.180
Jóias	(Pernambuco	28	--	28
Kerozene	(Alagoas	--	57.460	57.460
	(Ceará	--	28.500	28.500
	(Maranhão	--	38.000	38.000
	(Minas Geraes.....	--	51.669	51.669
	(Pará	--	76.000	76.000
	(Parahyba	--	112.100	112.100
	(Pernambuco	--	45.600	46.600
	(Piauhy	--	12.800	12.800
	(Rio Grande do Norte	--	9.500	9.500
	(Sergipe	--	712.319	712.319
	Total	--	1.142.948	1.142.948

MERCADORIAS	DESTINO	K I L O		TOTAL
		Nacionais	Nacionali- sadas	
Lã animal.....	(São Paulo	600	--	600
Lã de barriguda...	(Rio de Janeiro	5.903	--	5.903
	(São Paulo	3.279	--	3.179
	Total	9.082	--	9.082
Leite industrializado	(Alagoas	129	--	129
	(Ceará	156	--	156
	(Espírito Santo	286	--	286
	(Rio de Janeiro	184	--	184
	(São Paulo	700	--	700
	(Sergipe	26	78	104
	Total	1.481	78	1.559
Louça.....	(Alagoas	365	--	365
	(Ceará	445	--	445
	(Espírito Santo	235	150	385
	(Pernambuco	150	--	150
	(Piauí	67	340	407
	(Rio de Janeiro	200	18.161	18.361
	(Rio Grande do Norte	70	--	70
	(Rio Grande do Sul .	--	59	59
	(Sergipe	900	6.877	7.777
	Total	2.432	25.537	28.019
Machinas	(Alagoas	--	9.013	9.013
	(Amazonas	--	478	478
	(Ceará	--	1.235	1.235
	(Espírito Santo	--	43	43
	(Maranhão	--	377	377
	(Pará	800	5.796	6.596
	(Parahyba	--	133	133
	(Paraná	--	70	70
	(Pernambuco	53	6.778	6.831
	(Piauí	--	142	142
	(Rio de Janeiro	392	87.113	87.505
	(Rio Grande do Norte	--	64	64
	(Rio Grande do Sul .	--	27.579	27.579
	(Santa Catharina ...	--	991	991
(São Paulo	1.200	1.565	2.765	
(Sergipe	522	66.107	66.629	
	Total	2.967	207.984	210.951

MERCADORIAS	DESTINOS	K I L O		TOTAL
		Nacionaes	Nacionali- sadas	
Madeira.....	(Pernambuco	11.230	--	11.230
	(Rio de Janeiro ...	1.720	--	1.720
	(São Paulo	15.000	--	15.000
	(Sergipe	110	--	110
	Total	28.060	--	28.060
Manteiga	(Alagoas	1.210	--	1.210
	(Ceará	30	--	30
	(Parahyba	531	--	531
	(Pernambuco	294	--	294
	(Rio de Janeiro ...	6.420	--	6.420
	(Rio Grande do Norte	90	--	90
	(Sergipe	3.028	--	3.028
Total	11.603	--	11.603	
Manteiga de cacão	(Minas Geraes.....	1.810	--	1.810
	(Pernambuco	2.980	--	2.980
	(Rio de Janeiro ...	1.000	--	1.000
	(São Paulo	20.220	--	20.220
	Total	26.010	--	26.010
Manufatura de aço	(Alagoas	--	206	206
	(Espírito Santo	--	142	142
	(Pernambuco	14.000	114.806	128.806
	(Rio de Janeiro ...	--	25.275	25.275
	(Rio Grande do Sul	--	189	189
	(São Paulo	--	188	188
	(Sergipe	227	198	425
Total	14.227	141.004	155.221	
Manufatura de alu- minio	(Pernambuco	60	--	60
	(Rio de Janeiro ...	214	--	214
	(Rio Grande do Sul	290	511	801
	(São Paulo	43	--	43
	Total	607	511	1.118

MERCADORIAS	DESTINOS	K I L O		TOTAL
		Nacionais	Nacionali- saças	
Manufatura de barro	(Sergipe	6.492	147	6.639
Manuf. de chumbo	(Alagôas	7.084	--	7.084
	(Pernambuco	2.747	--	2.747
	(Rio de Janeiro	62.117	2.145	64.262
	(São Paulo	2.460	--	2.460
	Total	74.408	2.145	76.553
Manufatura de ferro	(Alagôas	19.760	30.183	49.943
	(Ceara	105.561	111.782	217.343
	(Espírito Santo	27.869	123.433	151.352
	(Maranhão	22.448	2.470	24.918
	(Minas Geraes	639	3.050	3.689
	(Pará	2.251	2.286	4.537
	(Paraíba	23.638	42.486	66.124
	(Paraná	30	156	186
	(Pernambuco	16.301	17.073	33.374
	(Piauí	20.598	19.659	40.257
	(Rio de Janeiro	6.294	36.262	42.556
	(Rio Grande do Norte	28.280	76.428	104.708
	(Rio Grande do Sul	22.300	820	23.120
	(São Paulo	16.741	14.400	31.141
(Sergipe	30.799	92.120	122.919	
Total	343.509	572.658	916.167	
Manufatura de ma- deira	(Alagôas	1.862	--	1.862
	(Ceará	96	10	106
	(Maranhão	271	--	271
	(Pernambuco	540	--	540
	(Rio de Janeiro	50	107	157
	(Rio Grande do Norte	30	--	30
	(São Paulo	260	530	790
(Sergipe	2.644	596	3.240	
Total	5.753	1.243	6.996	

MERCADORIAS	DE	K I L O		TOTAL
		Nacionais	Nacionali- sadas	
	(Alagôas	3.320	357	4.177
	(Ceará	15	--	15
Manufatura de cu-	(Pernambuco	655	153	813
tros metaes.....	(Rio de Janeiro	41.870	22.052	65.771
	(Rio Grande do Sul ..	27.228	2.004	29.100
	(São Paulo	34.250	92	34.953
	(Sergipe	360	44	404
	Total	103.194	27.344	133.523
	(Alagôas	1.572	--	1.572
	(Ceará	206	--	206
	(Espírito Santo	784	--	784
	(Maranhão	1.074	--	1.074
Manufatura de vidro	(Pernambuco	7.813	200	8.013
	(Piahy	124	--	124
	(Rio de Janeiro	59.102	118	59.220
	(Rio Grande do Norte ..	83	--	83
	(Rio Grande do Sul ..	300	--	300
	(São Paulo	7.326	--	7.326
	(Sergipe	348	--	348
	Total	78.732	318	79.050
Marmore.....	(São Paulo	150	--	150
Matte	(Sergipe	45	--	45
Milho.....	(Ceará	18.000	--	18.000
	(Maranhão	200	--	200
	(Pernambuco	4.625	--	4.625
Moreis	(Rio de Janeiro	4.361	--	4.361
	(Rio Grande do Norte ..	600	--	600
	(Sergipe	1.830	--	1.830
	Total	11.616	--	11.616

MERCADORIAS	DESTINOS	K I L O		TOTAL
		Nacionais	Nacionall-sadas	
Oleo de coco.....	(Alagoas	1.810	--	1.810
	(Amazonas	300	--	300
	(Ceara	610	--	610
	(Espirito Santo	19.390	--	19.390
	(Para	2.542	--	2.542
	(Parahyba	16.059	--	16.059
	(Parana	21.073	--	21.073
	(Pernambuco	3.000	--	3.000
	(Rio de Janeiro	505.281	--	505.281
	(Rio Grande do Sul	39.137	--	39.137
(Santa Catharina	3.800	--	3.800	
(Sao Paulo	264.714	--	264.714	
	Total	877.716	--	877.716
Oleo de mamona...	(Espirito Santo	3.784	--	3.784
	(Parana	208	--	208
	(Rio de Janeiro	24.605	--	24.605
	(Santa Catharina	2.162	--	2.162
	(Sergipe	1.840	--	1.840
	Total	32.599	--	32.599
Oleo mineral.....	(Alagoas	--	8.375	8.375
	(Ceara	1.200	400	1.600
	(Espirito Santo	--	5.120	5.120
	(Minas Geraes.....	918	631	1.549
	(Para	--	7.160	7.160
	(Parahyba	400	73.040	73.440
	(Parana	--	3.600	3.600
	(Pernambuco	1.200	15.112	16.312
	(Rio de Janeiro	4.547	62.648	67.195
	(Rio Grande do Norte	--	10.060	10.060
	(Rio Grande do Sul	--	18.640	18.640
	(Santa Catharina	--	600	600
(Sao Paulo	680	18.810	19.490	
(Sergipe	1.040	307.736	308.836	
	Total	9.985	531.992	541.977

MERCADORIAS	DESTINO	K I L O		TOTAL
		Nacionais	Nacionali- sadas	
Oleo vegetal.....	(Alagôas	745	2.229	2.974
	(Amazonas	340	--	340
	(Ceará	6.243	579	6.822
	(Espírito Santo	1.640	1.750	3.390
	(Pará	720	1.400	2.120
	(Parahyba	--	240	240
	(Paraná	1.400	--	1.400
	(Pernambuco	3.371	56	3.427
	(Piauhy	350	--	350
	(Rio de Janeiro	13.890	--	13.890
	(Rio Grande do Norte	200	2.000	2.200
	(Ric Grande do Sul	5.036	--	5.036
	(Santa Catharina	1.400	--	1.400
	(São Paulo	17.177	--	17.177
	(Sergipe	9.278	2.601	11.879
	Total	61.790	10.855	72.645
Palm.....	(Rio de Janeiro	17.834	--	17.834
	(Rio Grande do Sul	328	--	328
	(São Paulo	6.204	--	6.204
	Total	24.366	--	24.366
Papel e suas ma- nufacturas.....	(Alagôas	4.652	--	4.652
	(Ceará	5.186	120	5.306
	(Espírito Santo	2.209	60	2.269
	(Maranhão	1.557	--	1.557
	(Pará	323	--	323
	(Parahyba	330	--	330
	(Pernambuco	43.707	--	43.707
	(Piauhy	630	1.363	1.993
	(Rio de Janeiro	1.294	5.084	6.378
	(Rio Grande do Norte	4.512	36	4.548
	(São Paulo	200	745	945
(Sergipe	22.674	547	23.221	
	Total	85.274	7.955	93.229
Pedras-preciosas. (Rio de Janeiro (Grs)	30.450	--	30.450	
Peixe.....	(Ceará	1.980	--	1.980
	(Rio de Janeiro	556	--	556
	(Sergipe	300	--	300
	Total	2.836	--	2.836

MERCADORIAS	DESTINOS	K I L O		TOTAL
		Nacionais	Nacionali- sadas	
Penna de ema	(Rio Janeiro	2.683	--	2.683
	(São Paulo	25	--	25
	Total	2.708	--	2.708
Perfumarías.....	(Pará	35	--	35
	(Parahyba	--	100	100
	(Pernambuco	701	--	701
	(Rio de Janeiro	223	--	223
	(São Paulo	120	--	120
	(Sergipe	1.698	72	1.770
Total	2.777	172	2.949	
Phosphoros.....	(Sergipe	120	--	120
	(Alagôas	250	--	250
Plassava.....	(Ceará	2.000	--	2.000
	(Pará	33.933	--	33.933
	(Parahyba	3.400	--	3.400
	(Pernambuco	23.575	--	23.575
	(Rio de Janeiro	346.650	--	346.650
	(Rio Grande do Norte	1.780	--	1.780
	(Rio Grande do Sul .	3.950	--	3.950
	(Santa Catharina	500	--	500
	(São Paulo	112.173	--	112.173
	(Sergipe	480	--	480
Total	523.691	--	523.691	
Productos chimicos.	(Alagôas			
	(Maranhão	53	864	917
	(Minas Geraes	--	108	108
	(Pará	596	236	832
	(Paraná	176	460	636
	(Pernambuco	--	230	230
	(Piauhy	2.083	1.886	3.969
	(Rio de Janeiro	--	580	580
	(Rio Grande do Sul .	5.700	3.181	8.881
	(Santa Catharina	5.950	1.621	7.571
(Sergipe	300	--	300	
Total	8.809	15.237	24.046	
		23.667	21.403	48.070

MERCADORIAS	DESTINOS	KILO		TOTAL
		Nacionais	Nacionali- sados	
	(Alagôas	17.182	112.102	129.284
	(Amazonas	1.545	--	1.545
	(Ceará	9.348	18.231	27.579
	(Espírito Santo	5.709	35.633	41.347
	(Maranhão	746	876	1.622
	(Minas Geraes.....	3.441	--	3.441
	(Pará	2.007	2.755	4.762
	(Parahyba	4.039	4.154	8.193
Productos pharmo- centicos	(Paraná	1.058	--	1.058
	(Pernambuco	14.588	13.429	28.017
	(Piahy	1.822	1.705	3.527
	(Rio de Janeiro	24.426	43.782	74.208
	(Rio Grande do Norte	2.477	14.166	20.643
	(Rio Grande do Sul	1.256	119	1.375
	(Santa Catarina	778	--	778
	(São Paulo	11.781	400	12.181
	(Sergipe	54.280	500.954	555.234
	Total	160.483	754.361	914.844
Crochets.....	(Rio de Janeiro	29	--	29
	(Sergipe	30	--	30
	Total	59	--	59
Resina vegetal....	(Rio de Janeiro	8.360	--	8.360
	(São Paulo	6.001	--	6.001
	Total	14.361	--	14.361
Sabão e sabonetes	(Amazonas	600	--	600
	(Ceará	1.020	--	1.020
	(Espírito Santo	2.160	--	2.160
	(Parahyba	925	--	925
	(Pernambuco	88	--	88
	(Rio de Janeiro	198	--	198
	(Rio Grande do Norte	500	--	500
	(Sergipe	1.365	12	1.377
	Total	6.856	12	6.868
Sêbo.....	(Alagôas	3.758	--	3.758
	(Espírito Santo	600	--	600
	(Maranhão	702	--	702
	(Sergipe	23.362	140	23.502
	Total	23.422	140	23.562

MERCADORIAS	DESTINO	K I L O		TOTAL
		Nacionaes	Nacionali- sadas	
	(Alagoas	42.155	--	42.155
	(Amazonas	5.967	--	5.967
	(Ceará	91.103	--	91.103
	(Espirito Santo	12.886	44	12.930
	(Maranhão	16.729	--	16.729
	(Minas Geraes	101.934	--	101.934
	(Pará	43.189	--	43.189
	(Parahyba	70.217	--	70.217
Tecidos de algodão	(Paraná	26.158	--	26.158
	(Pernambuco	293.589	--	293.589
	(Piahy	8.487	--	8.487
	(Rio de Janeiro	414.314	489	414.803
	(Rio Grande do Norte	33.628	--	33.628
	(Rio Grande do Sul	507.541	150	507.691
	(Santa Catharina	15.628	--	15.628
	(São Paulo	277.557	--	277.557
	(Sergipe	36.656	2.302	38.958
		Total	1.997.738	2.985
	(Espirito Santo	3.816	--	3.816
	(Minas Geraes	3.150	--	3.150
Tecidos de juta	(Parahyba	250	--	250
	(Pernambuco	230	653	883
	(Rio de Janeiro	35.800	--	35.800
	(Sergipe	2.400	--	2.400
	Total	45.646	653	46.299
	(Ceará	8	--	8
	(Parahyba	70	--	70
Tecidos de lã	(Pernambuco	1.920	--	1.920
	(Rio de Janeiro	278	--	278
	(Sergipe	42	--	42
	Total	2.318	--	2.318
Tecidos de linho	(Alagoas	--	55	55
	(Rio de Janeiro	--	152	152
	Total	--	207	207

MERCADORIAS	DESTINO	K I L O		TOTAL
		Nacionaes	Nacionali- sadas	
Tecidos de sêda...	(Ceará	9	--	9
	(Pará	73	--	73
	(Pernambuco	33	--	33
	(Rio de Janeiro	583	--	583
	(São Paulo	--	21	21
	Total	698	21	719
Tintas.....	(Alagôas	935	4.576	5.511
	(Ceará	699	1.958	2.657
	(Pará	30	84	114
	(Parahyba	275	--	275
	(Pernambuco	45	668	713
	(Piauhy	157	196	353
	(Rio de Janeiro	43	9.767	9.810
	(Rio Grande do Norte	448	700	1.148
	(Rio Grande do Sul	--	205	205
	(São Paulo	141	366	507
(Sergipe	7.499	4.269	11.768	
	Total	10.272	22.789	33.061
Tonéis e garralas vasias.....	(Alagôas	3.680	8.040	11.720
	(Ceará	--	470	470
	(Pará	1.935	--	1.935
	(Pernambuco	269.490	252.294	521.784
	(Piauhy	750	--	750
	(Rio de Janeiro	1.316.522	1.013.388	2.329.910
	(Rio Grande do Sul	6.675	--	6.675
	(São Paulo	343.100	22.760	365.860
(Sergipe	31.830	6.829	38.659	
	Total	1.973.982	1.303.781	3.277.763
Turfa.....	(Rio de Janeiro	20.000	--	20.000
Velas.....	(Alagôas	910	--	910
	(Amazonas	3.626	--	3.626
	(Ceará	825	--	825
	(Espírito Santo	2.044	--	2.044
	(Maranhão	7.495	--	7.495
	(Minas Geraes.....	264	--	264
	(Pará	3.762	--	3.762
	(Parahyba	1.125	--	1.125
	(Pernambuco	1.116	--	1.116
	(Piauhy	630	--	630
(Rio de Janeiro	8.157	--	8.157	
(Sergipe	6.606	--	6.606	
	Total	36.560	--	36.560

MERCADORIAS	DESTINO	K I L O		TOTAL
		Nacionais	Nacionall- sadas	
Vinagre.....	(Alagóas	240	--	240
	(Rio de Janeiro	2.300	--	2.300
	(Sergipe	550	183	733
	Total	3.090	183	3.273
Vinho.....	(Alagóas	345	153	498
	(Ceará	330	751	1.131
	(Espírito Santo	--	1.628	1.628
	(Minas Geraes.....	33	--	36
	(Parahyba	270	1.350	1.620
	(Piauí	--	184	184
	(Rio Grande do Norte	--	79	79
	(Sergipe	1.361	1.235	3.096
Total	2.892	5.380	8.272	
Açúcar.....	(Alagóas	30.945	--	30.945
	(Ceará	70	--	800
	(Parahyba	1.848	--	1.848
	(Pernambuco	110.820	--	119.820
	(Sergipe	11.883	--	11.883
Total	165.296	--	165.296	
Varias mercaderias	(Alagóas	23.722	1.309	36.531
	(Amazonas	415	--	415
	(Ceará	33.203	970	34.173
	(Espírito Santo	66.774	2.050	68.824
	(Maranhão	6.748	1.132	7.880
	(Minas Gerais.....	755	85	840
	(Pará	3.779	2.247	6.026
	(Parahyba	22.343	857	23.200
	(Paraná	381	--	381
	(Pernambuco	103.203	5.721	112.924
	(Piauí	777	3.406	4.183
	(Rio de Janeiro	219.507	25.797	245.304
	(Rio Grande do Norte	231	522	813
	(Rio Grande do Sul	40.477	2.314	42.791
(Santa Catharina	179	174	353	
(São Paulo	497.761	3.185	505.946	
(Sergipe	80.120	55.366	135.486	
Total	1.105.435	121.635	1.227.070	
Total Geral	£1.165.410	8.190.488	29.355.898	

IMPORTAÇÃO POR CABOTAGEM PELO PORTO DA CAPITAL
EM 1932

MERCADORIAS	PROCELENCIA	K I L O		TOTAL
		Nacões	Nacio- nadas	
	(Alagoas	--	720	720
	(Ceará	--	1.532	1.532
	(Maranhão	--	175	175
	(Minas Geraes.....	--	638	638
	(Pará	3.744	1.528	5.272
Accessories de au-	(Pernambuco	--	4.976	4.976
moveisto	(Rio de Janeiro	627	35.160	35.857
	(Rio Grande do Norte	--	207	207
	(Rio Grande do Sul .	--	168	168
	(São Paulo	1.454	58.558	60.012
	(Sergipe	--	443	443
	Total	5.835	104.163	110.058
	(Minas Geraes	102.572	--	102.572
	(Rio de Janeiro	83.830	--	83.830
Agua mineral.....	(Santa Catharina ...	720	--	720
	(São Paulo	20.562	--	20.562
	(Sergipe	1.165	--	1.165
	Total	208.849	--	208.849
	(Alagoas	199.470	--	199.470
	(Parahyba	7.875	--	7.875
Alcool e aguardente	(Pernambuco	2.140.063	--	2.140.063
	(Rio de Janeiro	4.384	--	4.384
	(Rio Grande do Sul .	1.260	--	1.260
	(Sergipe	113.178	--	113.178
	Total	2.466.239	--	2.466.239
	(Alagoas	20.762	--	20.762
	(Ceará	167.700	--	167.700
	(Maranhão	48.874	--	48.874
Algodão em rama..	(Pará	51.451	--	51.451
	(Parahyba	322.327	--	322.327
	(Pernambuco	397.049	--	397.049
	(Rio Grande do Norte	66.564	--	66.564
	(Sergipe	33.641	--	33.641
	Total	1.108.377	--	1.108.377

MERCADORIAS	PROCEDENCIA	K I L O		TOTAL
		Nacionais	Nacionall-sadas	
Alpate.....	(Rio de Janeiro	69	889	958
	(Rio Grande do Sul .	235.644	--	235.644
	Total	235.713	889	236.602
	(Alagoas	177.700	--	177.700
	(Maranhão	2.950	--	2.950
	(Pará	6.000	--	6.000
Arroz.....	(Rio Grande do Sul .	1.703.560	--	1.703.560
	(São Paulo	5.700	--	5.700
	(Sergipe	270.000	--	270.000
	Total	2.165.910	--	2.165.910
	(Amazonas	467	--	467
	(Pará	697	105	802
Artelacto de borra- cha.....	(Rio de Janeiro	3.770	504	4.274
	(Rio Grande do Sul	1.483	--	1.483
	(São Paulo	16.623	78	16.701
	(Sergipe	7	--	7
	Total	23.047	687	23.734
	(Minas Geraes	446	--	446
	(Paraná	1.256	--	1.256
	(Pernambuco	125	--	125
Artelactos de couro.	(Rio de Janeiro ..	17.198	1.029	18.227
	(Rio Grande do Sul .	2.406	--	2.406
	(São Paulo	4.464	36	4.550
	(Sergipe			
	Total	25.895	1.115	27.010
	(Alagoas	6.276	--	6.276
	(Ceará	8.392	32	8.414
	(Minas Geraes	23.325	--	23.325
	(Parahyba	21	--	21
Artelactos de tocil- sa de algodão ..	(Paraná	300	--	300
	(Pernambuco	107.159	--	107.159
	(Rio de Janeiro	52.677	2.169	54.846
	(Rio Grande do Sul .	5.835	--	5.835
	(Santa Catharina	14.492	--	14.492
	(São Paulo	130.991	727	131.718
	(Sergipe	1.865	--	1.865
	Total	351.333	2.918	354.251

MERCADORIAS	PROCEDENCIA	K I L O		TOTAL
		Nacionais	Naciona- lidadas	
Artefactos de tec- dos de lã	(Paraná	207	--	207
	(Pernambuco	--	5	5
	(Rio de Janeiro	667	37	704
	(Rio Grande do Sul	8.846	--	8.846
	(São Paulo	274	104	378
	Total	9.994	146	10.140
Artefactos de tec- dos de linho	(São Paulo	1.091	--	1.091
Artefactos de tec- dos de seda	(Minas Geraes	4.476	--	4.476
	(Paraná	--	24	24
	(Rio de Janeiro	4.372	7	4.379
	(Santa Catharina	79	--	79
	(São Paulo	15.375	2.442	17.817
	Total	24.302	2.473	26.775
Artigos entemato- graphicos	(Alagoas	--	277	277
	(Ceará	45	1.586	1.631
	(Minas Geraes	--	86	86
	(Pará	--	27	27
	(Pernambuco	--	4.492	4.492
	(Rio de Janeiro	--	21.493	21.493
	(Rio Grande do Norte	--	55	55
	(Rio Grande do Sul	--	591	591
	(São Paulo	--	2.219	2.219
	(Sergipe	--	82	82
	Total	45	30.908	30.953
Artigos de armari- nhos	(Alagoas	112	436	548
	(Amazonas	629	--	629
	(Ceará	815	354	1.169
	(Pará	3.401	--	3.401
	(Pernambuco	4.799	--	4.799
	(Rio de Janeiro	364	2.784	3.148
	(Rio Grande do Sul	51.200	50.238	101.438
	(Santa Catharina	731	6	737
	(São Paulo	1.669	--	1.669
	(Sergipe	180.246	1.748	181.994
	Total	246.436	55.566	302.002

MERCADORIAS	PROCEDENCIA	K I L O		TOTAL
		Nacionais	Nacionali- sadas	
Artigos de electri- cidade)	(Ceará	15	--	15
	(Espirito Santo	44	--	44
	(Parahyba	189	--	189
	(Pernambuco	7	572	651
	(Rio de Janeiro	24.078	33.407	58.933
	(São Paulo	24.071	5.986	30.037
	(Sergipe	--	69	69
	Total	49.356	40.582	89.938
Artigos de photo- graphias	(Rio de Janeiro	400	6.230	6.630
	(São Paulo	--	61	61
	Total	400	6.291	6.691
Assucar	(Alagoas	130.200	--	130.200
	(Pernambuco	810.330	--	810.330
	(Rio de Janeiro	1.264	--	1.264
	(São Paulo	150	--	150
	Total	941.944	--	941.944
Automoveis	(Espirito Santo	--	11.700	11.700
	(Rio de Janeiro	--	14.720	14.720
	(São Paulo	--	68.137	68.137
	(Sergipe	--	900	900
	Total	--	95.457	95.457
Azêdo de dende	(Pará	1.980	--	1.980
Babassu	(Maranhão	90.000	--	90.000
Bacalhão	(Espirito Santo	--	1.650	1.650
	(Maranhão	--	29.700	29.500
	(Pernambuco	--	60.538	60.538
	(Rio de Janeiro	--	2.327	2.827
	Total	--	94.515	94.515

MERCADORIAS	PROCEDENCIA	K I L O		TOTAL
		Nacionais	Naciona- lidade	
Banha	{ Rio Grande do Sul .	397.013	--	397.013
	{ Santa Catharina	57.130	--	57.130
	{ São Paulo	3.165	--	3.165
	Total	457.308	--	457.308
Batatas	{ Espirito Santo	7.750	--	7.750
	{ Paraná	106.750	--	106.750
	{ Rio de Janeiro	--	15.250	15.250
	{ Rio Grande do Sul .	715.335	--	715.335
	{ Santa Catharina	1.750	--	1.750
	{ São Paulo	650.132	--	650.132
Total	1.481.717	15.250	1.496.967	
Barbante	{ Pará	1.320	--	1.320
	{ Pernambuco	200	--	200
	{ Rio de Janeiro	25.714	--	25.714
	{ Rio Grande do Sul .	1.200	--	1.200
	{ São Paulo	2.479	--	2.479
Total	30.913	--	30.913	
Bebidas diversas ..	{ Alagoas	1.135	--	1.135
	{ Ceará	70	--	70
	{ Pará	24.758	--	24.758
	{ Pernambuco	24.000	--	24.000
	{ Rio de Janeiro	132.962	1.018	133.980
	{ Rio Grande do Sul .	5.265	--	5.265
	{ Santa Catharina ..	72	--	72
	{ São Paulo	90.583	2.161	92.744
{ Sergipe	1.310	--	1.310	
Total	280.155	3.179	283.334	
Café	{ Minas Geraes	4.508.190	--	4.508.190
	{ Pernambuco	8.490	--	8.490
	{ São Paulo	680	--	680
	Total	4.517.270	--	4.517.270

MERCADORIAS	PROCEDENCIA	K I L O		TOTAL
		Nacionais	Nacionali- sadas	
	(Ceará	1.353	--	1.353
	(Espírito Santo	113	--	113
	(Minas Geraes	134	--	134
	(Pará	12.619	--	12.619
Calçados.....	(Paraná	574	--	574
	(Pernambuco	407	--	407
	(Rio de Janeiro	58.560	--	58.560
	(Rio Grande do Sul	121.039	--	121.039
	(São Paulo	70.651	912	71.563
	Total	265.450	912	266.362
Carboréto.....	(Minas Geraes	153.597	--	153.597
	(Rio de Janeiro	46.350	--	46.350
	Total	199.947	--	199.947
Carvão de pedra...	(Rio Grande do Sul	581.765	--	581.765
Cebôlas.....	(Rio Grande do Sul	1.248.219	--	1.248.219
	(São Paulo	123.700	--	123.700
	Total	1.371.919	--	1.371.919
Cêras diversas....	(Ceará	1.203	--	1.203
	(Parahyba	--	580	580
	(Rio de Janeiro	141	--	141
	(Rio Grande do Sul	9.674	--	9.674
	Total	11.018	580	11.598
Cerveja.....	(Pará	2.374	--	2.374
	(Pernambuco	80.670	--	80.670
	(Rio de Janeiro	2.609.123	--	2.609.123
	(São Paulo	540.680	--	540.680
	Total	3.232.847	--	3.232.847

MERCADORIAS	PROCEDENCIA	K I L O		TOTAL
		Nacionais	Naciona- ladas	
Chá	(Alagoas	--	66	66
	(Minas Geraes	105	--	105
	(Pernambuco	--	300	300
	(Rio de Janeiro	135	609	744
		705	280	985
	Total	945	1.255	2.200
Chapéos	(Ceará	365	--	365
	(Pernambuco	7	--	7
	(Rio de Janeiro	29.276	--	29.276
	(Rio Grande do Sul	11.224	--	11.224
	(São Paulo	88.098	--	88.098
	Total	123.970	--	123.970
Chocolate	(Rio de Janeiro	76	--	76
	(São Paulo	110	--	110
	Total	186	--	186
Cigarros	(Minas Geraes	111	--	111
	(Rio de Janeiro	24.048	--	24.048
	(São Paulo	78	--	78
	Total	24.237	--	24.237
Cimento	(Rio de Janeiro	1.800	64.690	66.490
Cela	(Espírito Santo	738	--	738
	(Pará	100	--	100
	(Paraná	3.298	--	3.298
	(Rio de Janeiro	11.912	1.217	13.129
	(Rio Grande do Norte	2.050	--	2.050
	(Rio Grande do Sul	9.347	--	9.347
	(Santa Catharina	543	--	543
	(São Paulo	4.337	1.483	5.820
	Total	32.325	2.700	35.025

MERCADORIAS	PROCEDENCIA	K I L O		TOTAL
		Nacionaes	Nacionali- sadas	
Condimento.....	(Pará	300	--	300
	(Pernambuco	17.411	--	17.411
	(Rio de Janeiro	112.460	5.095	117.555
	(Rio Grande do Sul .	7.950	--	7.950
	(São Paulo	33.556	80	33.636
	Total	171.677	5.175	176.852
Conservas	(Minas Geraes	1.080	--	1.080
	(Pernambuco	10.444	--	10.444
	(Rio de Janeiro	1.192	9.265	10.457
	(Rio Grande do Sul .	125.475	--	125.475
	(Santa Catharina ...	1.494	--	1.494
	(São Paulo	45.485	329	46.314
	Total	185.170	10.094	195.264
Couros e pelles....	(Alagoas	1.868	--	1.868
	(Ceará	6.966	--	6.966
	(Espirito Santo	4.830	--	4.830
	(Maranhão	42.127	--	42.127
	(Minas Geraes	149.366	--	149.366
	(Pará	20.095	--	20.095
	(Parahyba	3.775	--	3.775
	(Paraná	2.780	--	2.780
	(Pernambuco	11.597	--	11.597
	(Rio de Janeiro	81.825	2.092	83.917
	(Rio Grande do Sul .	6.800	--	6.800
	(São Paulo	6.261	133	6.394
	(Sergipe	98.905	--	98.905
	Total	437.195	2.225	439.420
Dões.....	(Minas Geraes	110	--	110
	(Pará	2.302	--	2.302
	(Pernambuco	222.846	--	222.846
	(Rio de Janeiro	103.372	76	103.448
	(Rio Grande do Sul .	935	--	935
	(Santa Catharina ...	879	--	879
	(São Paulo	30.030	--	30.030
	Total	830.474	76	360.550

MERCADORIAS	PROCEDENCIA	K I L O		TOTAL
		Nacionais	Nacionali- sadas	
Farelo de algodão..	(Parahyba	24.000	--	24.000
	(Pernambuco	1.200	--	1.200
	(Sergipe	346.097	--	346.097
	Total	371.297	--	371.297
Farinha de mandioca	(Paraná	40.000	--	40.000
	(Rio Grande do Sul	439.000	--	439.000
	(São Paulo	20.250	--	20.250
	Total	499.250	--	499.250
Farinha de trigo...	(Paraná	228.800	--	228.800
	(Rio de Janeiro	7.569.500	--	7.569.500
	(Rio Grande do Sul .	1.367.460	--	1.367.460
	(São Paulo	760.000	--	760.000
	Total	9.925.850	--	9.925.850
Feijão.....	(Alagoas	24.000	--	24.000
	(Espirito Santo	24.400	--	24.400
	(Goyaz	17.820	--	17.820
	(Minas Geraes	495.806	--	495.806
	(Parahyba	83.160	--	83.160
	(Paraná	86.028	--	86.028
	(Pernambuco	22.800	--	22.800
	(Rio de Janeiro	41.720	--	41.720
	(Rio Grande do Sul .	1.442.380	--	1.442.380
	(Santa Catharina ...	154.045	--	154.045
	(São Paulo	5.019.836	--	5.019.836
	(Sergipe	26.580	--	26.580
Total	7.438.655	--	7.438.655	
Fibras diversas....	(Rio de Janeiro	1.180	34	1.214
	(Rio Grande do Sul .	519	--	519
	(São Paulo	125	--	125
	(Sergipe	1.253	--	1.253
	Total	3.077	34	3.111

MERCADORIAS	PROCEDENCIA	K I L O		TOTAL
		Nacionais	Nacionall- sadas	
	(Alagoas	450	--	450
	(Ceará	15.150	--	15.150
	(Maranhão	525	--	525
	(Parahyba	500	--	500
Fio de algodão.....	(Pernambuco	1.980	--	1.980
	(Rio de Janeiro	1.969	30	1.999
	(Rio Grande do Norte	1.000	--	1.000
	(Santa Catharina	618	--	618
	(São Paulo	2.312	--	2.312
	(Sergipe	825	--	825
	Total	25.329	30	25.359
Fio de juta.....	(Pará	750	--	750
	(Pernambuco	500	--	500
	Total	1.250	--	1.250
Fio de lã.....	(Rio Grande do Sul	5.204	--	5.204
	(São Paulo	26	--	26
	Total	5.230	--	5.230
	(Alagoas	3.225	--	3.225
	(Maranhão	20.550	--	20.550
	(Pará	312	--	312
	(Pernambuco	660	--	660
Frutas.....	(Rio de Janeiro	16.333	144.774	161.107
	(Rio Grande do Sul	5.404	--	5.404
	(São Paulo	1.283	5.570	6.853
	(Sergipe	3.400	--	3.400
	Total	51.167	150.344	201.511
Fumo em corda....	(Minas Geraes	341	--	341
	(Alagoas	5.150	--	5.150
	(Rio de Janeiro	--	5.331	5.331
Fumo em folha....	(Rio Grande do Sul	310.982	--	310.982
	(Santa Catharina	7.730	--	7.730
	(Sergipe	47	--	47
	Total	323.909	5.331	329.240

MERCADORIAS	PROCEDÊNCIA	K I L O		TOTAL
		Nacionaes	Nacionall-sadas	
Gazolina.....	(Alagôas	--	30.228	30.228
	(Espirito Santo	--	36.500	36.500
	(Rio de Janeiro	--	2.381.700	2.381.700
	(São Paulo	--	116.500	116.500
	(Sergipe	--	29.936	29.936
	Total	--	2.594.864	2.594.864
Generos alimenticios não especificados.	(Alagôas	2.881	--	2.881
	(Espirito Santo	1.958	--	1.958
	(Maranhão	2.396	--	2.396
	(Minas Geraes	12.480	--	12.480
	(Pará	16.824	--	16.824
	(Paraná	15.323	--	15.323
	(Pernambuco	2.709	--	2.709
	(Rio de Janeiro	153.274	12.915	166.189
	(Rio Grande do Norte	375	--	375
	(Rio Grande do Sul	76.133	--	76.133
(Santa Catharina	38.336	--	38.336	
(São Paulo	182.022	671	182.693	
	Total	504.711	13.586	518.297
Gramophones e ac- cessorios.....	(Pernambuco	--	102	102
	(Rio de Janeiro	2.851	1.745	4.596
	(São Paulo	7.268	3.079	10.347
		Total	10.119	4.926
Graxa	(Espirito Santo	--	600	600
	(Rio de Janeiro	15.871	5.541	21.412
	(Rio Grande do Sul	45.892	--	45.892
	(Santa Catharina	--	254	254
	(São Paulo	47.809	--	47.809
	Total	109.572	6.395	115.967

MERCADORIAS	PROCEDENCIA	K I L O		TOTAL
		Nacionais	Nacionali- sadas	
Impressos.....	(Ceará	209	--	209
	(Espírito Santo	147	--	147
	(Maranhão	40	--	40
	(Minas Geraes	1.106	--	1.106
	(Pará	9.043	--	9.043
	(Paratyba	23	--	23
	(Pernambuco	7.834	176	8.010
	(Rio de Janeiro	98.502	15.950	109.452
	(Rio Grande do Sul .	214	--	214
	(Santa Catharina ...	173	--	173
(São Paulo	31.420	64	31.484	
	Total	143.711	16.190	159.901
Kerocene.....	(Pernambuco	--	200	200
	(Rio de Janeiro	--	1.413.700	1.413.700
	(São Paulo	--	59.336	59.336
	Total	--	1.473.236	1.473.236
Leite industrializado	(Minas Geraes	2.967	--	2.967
	(Rio de Janeiro	1.078	706	1.784
	(São Paulo	142.355	260	142.615
	Total	146.400	966	147.366
Longa.....	(Pará	102	--	102
	(Rio de Janeiro	75.955	25.703	101.658
	(São Paulo	358.302	--	358.302
	Total	434.359	25.703	460.062
Machinas.....	(Alagoas	2.106	1.394	3.500
	(Ceará	--	75	75
	(Espírito Santo	--	5.373	5.373
	(Minas Geraes	898	--	898
	(Pernambuco	73	1.957	2.033
	(Rio de Janeiro	10.060	28.252	38.312
	(Rio Grande do Sul .	1.322	3.064	4.386
	(Santa Catharina ...	1.341	--	1.041
	(São Paulo	91.850	34.533	126.383
(Sergipe	--	653	653	
	Total	107.363	75.301	182.654

MERCADORIAS	PROCEDENCIA	K I L O		TOTAL
		Nacionaes	Nacionall- sadas	
Madeiras	(Amazonas	205.697	--	205.697
	(Maranhão	640	--	640
	(Paraná	1.015.342	--	1.015.342
	(Santa Catharina ...	947.103	--	947.103
	Total	2.168.782	--	2.168.782
Manteiga	(Minas Geraes	347.877	--	347.877
	(Pernambuco	750	--	750
	(Rio de Janeiro	41.066	--	41.066
	(Santa Catharina ...	57.239	--	57.239
	(São Paulo	6.878	--	6.878
Total	453.810	--	453.810	
Manufatura de aço	(Espirito Santo	--	39.021	39.021
	(Parahyba	--	35	35
	(Paraná	--	1.470	1.470
	(Pernambuco	29	216	245
	(Rio de Janeiro	10.493	27.038	37.531
	(Rio Grande do Sul .	38	66	104
	(São Paulo	77.587	39.471	137.058
Total	88.147	157.317	245.464	
Manufatura de alu- minio	(Rio de Janeiro	9.301	174	9.475
	(Rio Grande do Sul .	577	--	577
	(São Paulo	15.706	--	15.706
Total	25.584	174	25.758	
Manufac. de chumbo	(Pernambuco	--	102	102
	(Rio de Janeiro	285.414	6.073	291.487
	(Rio Grande do Sul .	440	--	440
	(São Paulo	609	33	722
Total	286.533	6.193	292.751	

MERCADORIAS	PRÓCEDENCIA	K I L O		TOTAL
		Nacionais	Nacionali- sadas	
Manufatura de ferro	(Alagôas	610	60	670
	(Amazonas	260	705	965
	(Ceará	120	200	320
	(Espírito Santo	300	1.946	2.836
	(Minas Geraes	688.548	--	688.548
	(Pará	482	779	1.261
	(Paraná	1.287	68	1.355
	(Pernambuco	41.619	4.327	48.946
	(Rio de Janeiro	543.800	304.395	848.195
	(Rio Grande do Norte	752	2.019	2.771
	(Rio Grande do Sul	98.760	4.130	102.890
	(Santa Catharina	6.680	--	6.680
(São Paulo	656.175	33.420	689.595	
(Sergipe	1.386	3.730	5.610	
	Total.....	2.044.869	355.779	2.400.648
Manufatura de ma- deira	(Espírito Santo	1.125	--	1.125
	(Pará	653	--	653
	(Paraná	7.974	--	7.974
	(Pernambuco	90	150	240
	(Rio de Janeiro	40.113	1.150	41.263
	(Rio Grande do Sul	16.107	--	16.107
	(Santa Catharina	19.635	--	19.635
(São Paulo	16.279	527	16.806	
	Total.....	101.976	1.327	103.803
Manufatura de me- taes	(Ceará	25	--	25
	(Rio de Janeiro	103.499	31.796	125.295
	(Rio Grande do Sul	4.512	--	4.512
	(São Paulo	18.385	--	18.385
	(Sergipe	80	118	198
	Total.....	126.501	31.914	158.415
Manufatura de vi- dros	(Minas Geraes	307	--	307
	(Pernambuco	8.722	258	8.980
	(Rio de Janeiro	261.225	39.338	300.563
	(Rio Grande do Norte	--	53	53
	(Rio Grande do Sul	486	--	486
	(Santa Catharina	280	--	280
(São Paulo	54.179	288	54.467	
	Total.....	325.199	39.937	365.136

MERCADORIAS	PROCEDENCIA	K I L O		TOTAL
		Nacionaes	Nacionali- sadas	
Marmore em bruto e manufacturado ...	{ Rio de Janeiro	16.198	123.405	139.603
	{ São Paulo	156	127	283
	Total.....	16.354	123.532	139.886
Matte	{ Paraná	26.736	--	26.736
	{ Santa Catharina	12.898	--	12.898
	Total.....	39.634	--	39.634
Mlle.	{ Alagoas	116.100	--	116.100
	{ Espirito Santo	441.300	--	441.300
	{ Minas Geraes	1.768.640	--	1.768.640
	{ Pará	57.000	--	57.000
	{ Paraná	199.450	--	199.450
	{ São Paulo	230.150	--	230.150
	{ Sergipe	37.900	--	37.900
Total.....	2.850.540	--	2.850.540	
Moveis.....	{ Espirito Santo	923	--	923
	{ Pará	210	--	210
	{ Paraná	14.353	--	14.353
	{ Pernambuco	287	--	287
	{ Rio de Janeiro ..	156.199	1.123	157.322
	{ Rio Grande do Sul .	21.571	--	21.571
	{ Santa Catharina . .	12.887	--	12.887
{ São Paulo	134.352	142	134.494	
Total.....	340.782	1.265	342.047	
Oleo de côco.....	{ Minas Geraes	37.502	--	37.502
	{ Sergipe	1.000	--	1.000
	Total.....	38.502	--	38.502

MERCADORIAS	PROVINCIA	K I L O		TOTAL
		Nacionais	Nacionali- sadas	
Oleo de mamona...	(Alagoas	320	--	320
	(Parahyba	7.820	--	7.820
	(Pernambuco	121.080	--	121.080
	(São Paulo	10.750	--	10.750
	Total.....	139.970	--	139.970
Oleo mineral	(Alagoas	--	1.600	1.600
	(Ceará	--	900	2.900
	(Espirito Santo	50	--	50
	(Pará	--	300	1.600
	(Pernambuco	168	24.459	24.627
	(Rio de Janeiro	2.639	775.124	777.763
	(Rio Grande do Norte	--	407	407
	(Rio Grande do Sul	--	374	374
	(Santa Catarina	--	40	40
	(São Paulo	35.844	4.139	39.983
(Sergipe	--	171	171	
Total.....	38.701	810.714	849.415	
Oleo vegetal.....	(Alagoas	--	60	60
	(Amazonas	340	--	340
	(Ceará	5.570	--	5.570
	(Pará	11.188	--	11.188
	(Parahyba	38.446	--	38.446
	(Pernambuco	22.440	--	22.440
	(Rio de Janeiro	100.953	16.062	117.015
	(Rio Grande do Norte	4.660	--	4.660
	(Rio Grande do Sul	1.242	--	1.242
(São Paulo	30.840	2.080	32.920	
(Sergipe	7.735	60	7.795	
Total.....	223.414	18.262	241.676	
Palma.....	(Rio de Janeiro	380	--	380

MERCADORIAS	PROCEDENCIA	K I L O		TOTAL
		Nacionais	Nacionali- saças	
	(Espirito Santo	1.500	--	1.500
	(Minas Geraes	60.000	--	60.000
	-- (Pará	1.160	--	1.160
	(Parahyba	516	--	516
Papel e suas ma-	(Paraná	133.807	--	133.807
ufacturas.....	(Pernambuco	987.889	1.262	989.151
	(Rio de Janeiro	749.794	71.702	821.496
	(Rio Grande do Sul	970	--	970
	(Santa Catharina	45.993	--	45.993
	(São Paulo	510.709	342	511.051
	Total	2.492.338	73.306	2.565.644
	(Amazonas	22.800	--	22.800
	(Espirito Santo	50	--	50
	(Maranhão	689	--	689
Peixe em conservas	(Pará	89.366	--	89.366
	(Pernambuco	19.889	--	19.889
	(Rio de Janeiro	613	905	1.518
	(Rio Grande do Sul	312.914	--	312.914
	Total	146.321	905	147.226
	(Alagoas	1.064	--	1.064
	(Ceará	2.576	--	2.576
	(Maranhão	558	--	558
	(Pará	4.662	--	4.662
Perfumarías.....	(Parahyba	529	--	529
	(Pernambuco	15.205	20	15.225
	(Rio de Janeiro	118.282	5.529	118.811
	(Rio Grande do Sul	192	--	192
	(São Paulo	30.957	106	31.063
	Total	169.025	5.655	174.680
	(Paraná	10.515	--	10.515
Phosphoros	(Rio de Janeiro	190.027	--	190.027
	(Santa Catharina	48.714	--	48.714
	(São Paulo	92.108	--	92.108
	Total	341.364	--	341.364

MERCADORIAS	PROCEDENCIA	K I L O		TOTAL
		Nacionais	Nacionali- sadas	
Productos químicos	(Ceará	1.000	--	1.000
	(Minas Geraes	7.037	--	7.037
	(Parahyba	--	200	200
	(Pernambuco	740	759	1.499
	(Rio de Janeiro	134.829	41.020	175.849
	(Rio Grande do Sul	1.078	--	1.078
	(São Paulo	93.399	2.830	96.229
	(Sergipe	--	740	740
	Total	238.083	45.549	283.632
Productos pharma- ceuticos.....	(Alagoás	812	--	812
	(Amazonas	490	--	490
	(Ceará	1.436	--	1.436
	(Espírito Santo	--	21	21
	(Maranhão	6.734	--	6.734
	(Minas Geraes	21.654	--	21.654
	(Pará	8.751	707	9.458
	(Parahyba	671	--	671
	(Paraná	960	--	960
	(Pernambuco	30.745	21.872	52.617
	(Rio de Janeiro	413.686	109.037	522.723
	(Rio Grande do Sul	8.365	458	8.823
	(Santa Catharina	1.361	--	1.361
(São Paulo	169.100	26.342	195.442	
(Sergipe	115	4.320	4.435	
	Total	664.880	162.757	827.637
Queijos	(Minas Geraes	208.895	--	208.895
	(Rio de Janeiro	--	1.412	1.412
	(Rio Grande do Sul	806	--	806
	(Santa Catharina	4.402	--	4.402
	(São Paulo	287	--	287
	Total	214.390	1.412	215.802

MERCADORIAS	PROCEDENCIA	K I L O		TOTAL
		Nacionais	Nacionali- sadas	
Sabão e sabonetes	(Alagôas	8.542	--	8.542
	(Ceará	20.220	--	20.220
	(Maranhão	9.310	--	9.310
	(Minas Geraes	2.308	--	2.308
	(Pará	130.362	--	130.362
	(Parahyba	8.972	--	8.972
	(Paraná	3.454	--	3.454
	(Pernambuco	70.430	--	70.430
	(Rio de Janeiro ...	199.230	366	199.646
	(Rio Grande do Sul .	17.857	--	17.857
(São Paulo	47.039	--	47.039	
	Total	517.774	366	518.140
Sal	(Ceará	171.000	--	171.000
	(Rio de Janeiro	1.800	--	1.800
	(Rio Grande do Norte	1.067.500	--	1.067.500
	(Sergipe	352.600	--	352.600
	Total	1.592.900	--	1.592.900
Sebo	(Minas Geraes	90.708	--	90.708
	(Rio Grande do Sul .	528.518	--	528.518
	(São Paulo	150.345	--	150.345
	Total	769.571	--	769.571
Tecidos de algodão	(Alagôas	525.496	--	525.496
	(Ceará	71.721	--	71.721
	(Espírito Santo	69.262	--	69.262
	(Maranhão	159.737	--	159.737
	(Minas Geraes	23.619	--	23.619
	(Pará	503	--	503
	(Parahyba	78.213	--	78.213
	(Paraná	17	--	17
	(Pernambuco	784.064	1.236	785.300
	(Rio de Janeiro	656.462	37.625	694.087
	(Rio Grande do Sul .	25.502	--	25.502
(Santa Catharina ...	62.761	--	62.761	
(São Paulo	1.149.674	2.986	1.152.660	
(Sergipe	604.937	--	604.937	
	Total	4.211.963	41.847	4.253.815

MERCADORIAS	PROCEDENCIA	K I L O		TOTAL
		Nacionais	Nacionali- sadas	
Tecidos de juta....	(Alagoas	1.480	--	1.480
	(Parahyba	1.452	--	1.452
	(Pernambuco	197.804	--	197.804
	(Rio de Janeiro	10.792	1.951	12.743
	(Rio Grande do Sul	7.559	--	7.559
	(São Paulo	224.901	--	224.901
	(Sergipe	97.565	--	97.565
	Total	541.553	1.951	543.504
Tecidos de lã....	(Alagoas	8	--	8
	(Pernambuco	10	42	52
	(Rio de Janeiro	13.132	6.297	19.429
	(Rio Grande do Norte	55	--	55
	(Rio Grande do Sul	1.393	--	1.393
	(São Paulo	21.539	608	22.447
	Total	36.437	6.947	43.334
Tecidos de linho...	(Pernambuco	254	47	301
	(Rio de Janeiro	333	6.956	7.239
	(São Paulo	833	60	893
	Total	1.420	7.063	8.433
Tecidos de seda...	(Minas Geraes	11	--	11
	(Pernambuco	686	45	731
	(Rio de Janeiro	12.308	4.393	16.701
	(São Paulo	45.833	468	46.301
	Total	58.838	4.906	63.744
Telhas e tijollos de barro.....	(Amazonas	--	160	160
	(Ceará	28	--	28
	(Pará	60.200	--	60.200
	(Paraná	318.667	--	318.667
	(Pernambuco	221.125	49	221.174
	(Rio de Janeiro	206.417	28	206.445
	(Santa Catharina	138.259	--	138.259
	(São Paulo	53.553	--	53.553
	Total	998.249	237	998.486

MERCADORIAS	PROCEDENCIA	K I L O,		TOTAL
		Nacionais	Nacionali- sadas	
Tinta.....	(Pará	90	--	90
	(Pernambuco	4.046	835	4.881
	(Rio de Janeiro	300.910	38.406	339.316
	(Rio Grande do Sul	2.875	--	2.875
	(Santa Catharina	30	--	30
	(São Paulo	84.723	5.441	90.164
	(Sergipe	79	--	79
	Total	392.753	44.682	437.435
Toneis e garrafas vasias.....	(Pará	957	1.152	2.109
	(Rio de Janeiro	6.265	2.885	9.150
	(Rio Grande do Sul	2.000	1.920	3.920
	(São Paulo	6.160	--	6.160
	(Sergipe	4.125	5.743	9.868
	Total	19.507	11.700	31.207
Velas.....	(Paraná	8.464	--	8.464
	(Pernambuco	114	--	114
	(Rio de Janeiro	149.570	--	149.570
	(Rio Grande do Sul	3.739	--	3.739
	(Santa Catharina	25.987	--	25.987
	(São Paulo	72.309	--	72.309
	Total	260.183	--	260.183
Vinagre.....	(Alagoas	--	22	22
	(Rio de Janeiro	70.834	18	70.852
	(São Paulo	436	--	436
	(Sergipe	4.000	--	4.000
	Total	75.270	40	75.310
Vinho.....	(Alagoas	1.285	89	1.374
	(Ceará	464	--	464
	(Minas Geraes	188	--	188
	(Paraná	177	--	177
	(Rio de Janeiro	52.805	6.277	59.082
	(Rio Grande do Sul	1.278.932	--	1.278.932
	(São Paulo	38.947	561	39.508
	(Sergipe	250	--	250
	Total	1.373.018	6.927	1.379.975

MERCADORIAS	PROCEDENCIA	K I L O		TOTAL
		Nacionais	Nacionali- sadas	
Xarque	(Espirito Santo	7.652	--	7.652
	(Goyaz	90.740	--	90.740
	(Mato Grosso	141.453	--	141.453
	(Minas Geraes	467.112	--	467.112
	(Rio de Janeiro	10.842	--	10.842
	(Rio Grande do Sul	6.545.165	--	6.545.165
	(São Paulo	1.296.344	--	1.296.344
	(Sergipe	9.320	--	9.320
	Total	8.568.628	--	8.568.628
Varias merceadorias	(Alagoas	1.240	1.678	2.918
	(Amazonas	1.307	215	1.522
	(Ceará	5.875	167	6.042
	(Espirito Santo	6.582	212	6.794
	(Maranhão	41.133	8	41.141
	(Minas Geraes	734	--	734
	(Pará	32.384	60	32.444
	(Parahyba	33.576	247	33.823
	(Paraná	6.220	147	6.367
	(Pernambuco	119.179	18.707	137.886
	(Rio de Janeiro	442.683	123.936	566.619
	(Rio Grande do Norte	32	--	32
	(Rio Grande do Sul	273.415	1.092	274.507
	(Santa Catharina	47.741	121	47.862
(São Paulo	160.351	17.022	177.373	
(Sergipe	13.243	1.163	14.406	
	Total	1.185.695	164.775	1.350.470
	Total Geral	76.506.567	7.036.696	83.543.263

OBSERVAÇÃO — Deixam de figurar os valores de cada producto, quer de importação, quer de exportação de cabotagem pelo facto de constarem dos documentos respectivos no archivo da Allandega Federal neste Estado os valores declarados pelos importadores e exportadores e exportadores, os quaes não estão sujeitos ás verificações fiscaes, razão pela qual a Directoria Geral de Estatistica do Estado resolveu não os divulgar.

INTERCAMBIO COMMERCIAL DO ESTADO DA BAHIA

VALOR EM MIL REIS PAPEL

ANOS	IMPORTAÇÃO		TOTAL	EXPORTAÇÃO		TOTAL
	CABOTAGEM	EXTERIOR		CABOTAGEM	EXTERIOR	
1928	320.771.699	117.019.839	437.791.538	31.997.502	335.700.474	417.697.976
1929	253.520.644	103.155.730	356.676.374	73.923.135	248.904.740	322.827.875
1930	213.604.174	80.228.354	293.832.528	56.031.731	205.951.139	261.982.879
1931	209.251.000	54.092.349	263.343.349	69.228.165	207.142.590	276.370.755
1932	210.868.156	42.134.669	253.052.825	65.533.206	138.246.057	268.779.262
Total	1.213.015.673	396.680.941	1.609.696.614	346.713.739	1.195.945.000	1.542.658.739

SYNOPSIS DO INTERCAMBIO COMMERCIAL DA BAHIA DE 1928 A 1932

ANNOS	IMPORTAÇÃO GERAL	EXPORTAÇÃO GERAL	Diferença para + ou para — da importação
1928	437.791:538\$000	417.697:976\$000	+ 20.093:562\$000
1929	361.676:374\$000	322.827:875\$000	+ 38.848:499\$000
1930	293.832:528\$000	261.982:870\$000	+ 31.849:658\$000
1931	263.343:349\$000	276.370:755\$000	— 13.027:406\$000
1932	253.052:825\$000	263.779:263\$000	— 10.726:438\$000
Total	1.609.696:614\$000	1.512.658:739\$000	+ 67.037:875\$000


ACTIVO DOS BANCOS NACIONALES E ESTRANGEIROS NA BAHIA, EM 31 DE DEZEMBRO DE 1931 E 1932, INCLUSIVE AS AGENCIAS DO BANCO DO BRASIL E CASAS BANCARIAS

1 9 3 1

1 9 3 2

ACTIVO

	Nacionais	Estrangeiros	TOTAL	Nacionais	Estrangeiros	TOTAL
Capital a realizar	3.366:286\$218	--	3.366:286\$218	3.366:286\$218	--	3.366:286\$218
Letras descontadas	29.586:318\$300	5.771:175\$650	35.357:493\$950	27.601:545\$475	10.576:605\$920	38.178:151\$395
Letras e efeitos a receber do exterior	6.111:247\$750	12.348:731\$157	18.459:978\$907	5.959:854\$210	10.012:795\$904	15.972:650\$114
Letras e efeitos a receber do interior	17.659:651\$000	19.728:659\$849	37.388:310\$849	23.451:902\$934	21.694:369\$954	45.146:272\$888
Valores em liquidação ..	1.949:555\$056	245:843\$310	2.195:398\$366	1.862:155\$666	181:041\$070	2.043:196\$736
Empréstimos em C/C ..	41.308:846\$411	23.173:629\$662	64.482:476\$073	45.708:125\$946	23.846:672\$068	69.554:798\$014
Valores caucionados	63.814:469\$060	24.693:565\$560	88.508:034\$620	54.483:314\$220	21.364:114\$860	75.847:462\$820
Valores depositados	18.443:929\$071	29.307:291\$940	47.751:221\$011	36.865:141\$911	35.246:521\$960	72.111:663\$871
Agencias e filiaes no int.	7.711:544\$123	12.102:559\$820	19.814:103\$943	13.494:944\$250	6.557:873\$189	20.052:817\$439
Agencias e filiaes no ext.	--	285:160\$919	285:160\$919	--	806:960\$155	806:960\$155
Correspondentes no exterior	20:612\$200	1.113:446\$168	1.134:058\$368	7.461:661\$180	174:826\$543	7.636:487\$723
Correspondentes no interior	441:526\$957	407:570\$747	849:097\$744	153:044\$360	457:158\$558	610:202\$918
Caixa Matriz	20.603:229\$806	1:438\$500	20.604:668\$306	27.799:312\$686	135:603\$800	27.934:916\$486
Titulos e fundos pertencentes aos bancos	4.013:890\$190	801:869\$000	4.815:759\$190	4.331:431\$520	801:557\$000	5.132:988\$520
Hypothecas	12.855:620\$161	--	12.855:620\$161	12.151:760\$961	--	12.151:760\$961
Garantias Hypothecarias.	38.954:870\$920	--	38.954:870\$920	37.310:341\$920	--	37.310:341\$920
Caixa em moeda corrente no banco	13.879:533\$829	19.571:034\$480	33.450:568\$309	11.749:042\$716	10.286:804\$310	22.035:847\$026
Caixa em outras especies	--	25:823\$900	25:823\$900	--	1:201\$300	1:201\$300
Caixa em outros bancos	7.382:265\$220	4.055:740\$560	11.438:005\$780	8.400:936\$200	10.139:483\$370	18.540:419\$570
Empréstimos sob caução	503:378\$040	--	503:378\$040	503:378\$040	--	503:378\$040
Cobrança nos Estados	18.974:499\$030	--	18.974:499\$030	19.113:538\$768	--	19.113:538\$768
Diversas contas	12.989:094\$559	2.462:268\$320	15.451:362\$879	24.563:035\$807	2.588:971\$243	27:152:007\$110
Total	320.570:367\$941	156.090:809\$542	476.661:177\$483	366.330:755\$048	154.872:594\$944	521.203:349\$992




PASSIVO DOS BANCOS NACIONAES E ESTRANGEIROS NA BAHIA EM 31 DE DEZEMBRO DE 1931 E 1932, INCLUSIVE AS AGENCIAS DO BANCO DO BRASIL E CASAS BANCARIAS

1931

1932

PASSIVO

	1931		1932			
	Nacionais	Estrangeiros	TOTAL	Nacionais	Estrangeiros	TOTAL
Capital	27.579:042\$560	2.000:000\$000	29.579:042\$560	27.517:488\$090	2.000:000\$000	29.517:488\$090
Fundo de reserv a.....	9.002:398\$658	--	9.002:398\$658	9.575:474\$825	--	9.575:474\$825
Depositos em contas cor- rentes com juros	44.152:553\$726	28.484:675\$569	72.637:229\$295	54.156:934\$991	25.294:602\$948	79.451:537\$934
Depositos em contas cor- rentes sem juros	12.048:998\$944	6.439:090\$403	18.488:089\$347	18.795:548\$250	9.158:171\$924	27.953:720\$174
Deposito em conta cor- rente limitada	11.177:368\$604	730:852\$820	11.908:221\$424	10.558:108\$900	700:837\$700	11.264:946\$600
Deposito em conta cor- rente com aviso previo.	2.278:300\$190	--	2.278:300\$190	133:174\$800	--	133:174\$800
Deposito a prazo fixo	18.848:095\$399	20.753:605\$940	39.601:701\$339	25.415:453\$270	16.173:249\$780	41.588:703\$050
Deposito em conta de co- branga do exterior	2.289:712\$750	8.428:952\$997	10.718:665\$747	5.951:583\$910	7.285:478\$224	13.237:062\$134
Deposito em conta de co- branga do interior	32.979:846\$640	14.905:020\$979	47.884:867\$619	33.571:837\$466	17.310:301\$334	50.882:139\$400
Titulos em caucão e em deposito	75.556:484\$901	61.618:896\$920	137.175:381\$821	89.652:435\$131	62.218:273\$960	151.870:709\$091
Caixa Matriz	16.461:579\$019	4.753:411\$179	21.214:990\$198	12.739:146\$043	5.555:345\$540	18.294:491\$583
Agencias e filiaes no in- terior	--	2.859:795\$802	2.859:795\$802	5.240:740\$122	3.191:223\$659	8.431:963\$781
Agencias e filiaes no ex- terior	--	137:973\$770	137:973\$770	--	--	--
Correspondentes do exte- rior	51:743\$494	1.721:061\$213	1.772:803\$707	88:663\$160	2.020:639\$213	2.109:302\$373
Correspondentes do int- rior	3.686:180\$767	519:064\$170	4.205:250\$937	3.560:488\$960	503:281\$367	4.063:770\$327
Letras a pagar	--	813:593\$780	813:593\$780	1.449:151\$630	324:475\$580	324:475\$580
Letras a receber	--	--	--	21.983:041\$920	--	1.449:151\$630
Valores hypothecarios ..	49.339:317\$150	--	49.339:317\$150	45.941:483\$580	--	21.983:041\$920
Diversas contas	15.118:740\$139	1.924:814\$000	17.043:554\$139	--	3.130:713\$120	49.072:196\$700
Total	320.570:367\$941	156:090:809\$542	476.661:177\$483	366.330:755\$048	154.872:594\$944	521.203:349\$992



SYNOPSIS DO MOVIMENTO BANCARIO NA BAHIA, EM 31 DE DEZEMBRO DOS ANOS DE 1928 A 1932

ACTIVO	1 9 2 8	1 9 2 9	1 9 3 0	1 9 3 1	1 9 3 2
Capital a realizar	3.368:286\$218	4.567:317\$523	3.366:284\$218	3.366:286\$218	3.366:286\$218
Letras descontadas	72.216:384\$102	51.332:124\$962	43.128:207\$355	35.357:493\$950	38.178:151\$395
Letras e efeitos a receber do exterior.	16.388:338\$130	25.302:237\$812	22.986:263\$352	18.459:97\$8907	15.472:650\$114
Letras e efeitos a receber do interior.	95.442:212\$712	72.042:229\$283	57.973:334\$951	37.383:310\$849	45.146:272\$888
Valores em liquidação	1.143:294\$500	1.611:500\$380	2.318:333\$248	2.195:339\$366	2.043:196\$736
Emprestimos em contas correntes	81.799:636\$439	77.604:200\$649	69.466:741\$845	64.482:470\$073	69.554:798\$014
Valores caucionados	61.428:726\$259	73.383:605\$631	77.297:209\$396	88.508:034\$620	75.847:462\$820
Valores depositados	52.353:534\$816	73.372:927\$655	47.297:663\$725	47.751:221\$011	72.111:663\$871
Caixa Matriz	2.009:743\$426	1.591:255\$649	204:503\$970	20.604:668\$306	27.934:916\$486
Agencias e filiaes no exterior	1.063:304\$100	877:947\$330	607:953\$616	285:160\$919	806:960\$155
Agencias e filiaes no interior	22.255:219\$737	20.091:796\$432	18.932:600\$606	19.814:103\$943	20.952:817\$439
Correspondentes do exterior	27.381:064\$930	3.273:729\$290	3.637:523\$489	1.134:053\$368	7.636:487\$723
Correspondentes do interior	2.763:590\$537	1.505:699\$119	1.615:629\$167	849:097\$744	610:202\$918
Titulos e fundos pertencentes aos bancos	5.736:233\$315	4.360:518\$350	4.915:954\$870	4.815:759\$190	5.132:988\$520
Hypotheças	8.579:659\$869	11.434:851\$680	12.089:914\$050	12.855:620\$161	12.151:760\$961
Garantias hypothecarias	32.825:402\$820	39.009:963\$420	37.515:006\$920	38.954:870\$920	37.310:341\$920
Caixa em moeda corrente no banco	24.873:000\$641	29.246:409\$225	30.637:019\$127	33.450:563\$309	22.935:847\$026
Caixa em outras especíes	55:553\$700	39:345\$250	834:748\$021	25:823\$900	1:201\$300
Caixas em outros bancos	10.185:472\$293	10.082:848\$676	8.333:714\$690	11.438:005\$780	18.540:419\$570
Emprestimos sob caução	1.249:124\$510	109:639\$820	518:373\$040	503:378\$040	503:378\$040
Cebranças nos Estados	54.231:972\$751	45.528:813\$438	25.634:066\$320	18.974:499\$030	19.113:538\$768
Diversas contas	8.506:304\$178	10.234:991\$750	7.688:594\$081	15.451:362\$879	27.152:007\$110
Total	585.888:679\$024	556.593:054\$154	476.471:161\$057	476.661:177\$483	521.203:349\$902

SYNOPSIS DO MOVIMENTO BANCARIO NA BAHIA, EM 31 DEZEMBRO DOS ANOS
DE 1928 A 1932

	1 9 2 8	1 9 2 9	1 9 3 0	1 9 3 1	1 9 3 2
PASSIVO					
Capital	25.747.052\$991	26.693.528\$380	29.657.023\$840	29.579.042\$560	29.517.488\$090
Fundo de reserva	7.463.196\$566	8.556.323\$340	8.521.297\$523	9.002.339\$658	9.545.474\$825
Deposito em conta corrente com juros	59.109.229\$484	46.341.222\$467	58.675.125\$869	72.637.229\$295	79.451.537\$834
Deposito em conta corrente sem juros	18.775.575\$531	13.667.549\$474	11.329.102\$866	18.488.089\$347	27.952.170\$174
Deposito em conta corrente limitada	14.155.259\$846	12.141.523\$149	10.661.723\$425	11.908.221\$424	11.261.946\$600
Deposito em conta corrente com aviso previo	3.911.563\$930	11.108.393\$150	1.682.210\$870	2.278.360\$190	132.174\$800
Deposito a prazo fixo	41.272.474\$266	38.821.036\$256	38.853.760\$105	39.601.501\$339	41.588.703\$050
Deposito em conta de cobranca do ex- terior	11.272.050\$170	22.331.871\$492	20.388.982\$642	10.718.665\$747	13.257.062\$134
Deposito em e em cobranca do inter- rior	133.296.160\$949	104.356.474\$976	70.298.379\$241	47.884.867\$619	50.882.139\$400
Titulos em caucão e em depósitos	122.181.915\$539	154.191.577\$887	114.925.173\$918	135.175.881\$821	151.870.709\$091
Caixa Matriz	79.214.430\$673	51.770.492\$871	33.123.599\$604	21.214.990\$198	18.294.491\$582
Agencias e filiaes no exterior	9.103\$309	--	--	137.497\$370	--
Agencias e filiaes no interior	8.782.366\$722	6.844.339\$741	4.756.555\$374	2.859.795\$802	8.431.963\$781
Correspondentes do exterior	7.100.894\$202	3.845.841\$123	4.691.095\$397	1.772.503\$707	2.109.302\$373
Correspondentes do interior	1.152.698\$141	648.109\$839	2.299.286\$030	4.205.250\$937	4.063.770\$327
Valores hypothecarios	17.284.002\$820	39.009.496\$420	21.848.306\$920	49.339.317\$150	21.983.041\$920
Letras a receber	2.012.221\$200	1.504.561\$230	1.345.868\$336	--	1.449.151\$630
Letras a pagar	386.394\$800	1.056.731\$599	396.756\$530	813.593\$780	324.475\$880
Diversas contas	33.651.119\$501	13.704.364\$822	43.575.331\$567	17.043.553\$139	49.072.196\$700
Total	585.888.367\$024	556.595.054\$154	476.471.161\$057	476.601.177\$483	521.203.319\$992

COMPARATIVO DO MOVIMENTO DA CAIXA ECONOMICA
FEDERAL EM 1931 E 1932

CADERNETAS	1931		1932	
	Numero de cadernetas	Valor dos Depositos	Numero de cadernetas	Valor dos Depositos
Entradas	18.417	12.965:716\$035	19.570	14.025:121\$460
Retiradas	21.347	11.622:127\$144	22.007	13.604:681\$644

MONTE DE SOCCORRO

PENHORES	1931		1932	
	Numero	VALOR	Numero	VALOR
Resgatados	3.754	885:561\$000	3.340	725:439\$000
Effectuados	3.463	945:839\$000	3.544	844:909\$000

EMPRESTIMOS SOB CAUÇÃO DE APOLICES FEDERAES

EMPRESTIMOS	1931		1932	
	Numero	VALOR	Numero	VALOR
Effectuados	74	339:400\$000	54	204:800\$000
Resgatados	98	692:000\$000	50	289:000\$000

SALDO DE DIVERSAS CONTAS EM 31 DE DEZEMBRO

	1931	1932
Delegacia Fiscal	28.917:815\$772	30.239:065\$144
Depositantes	29.833:221\$315	31.759:051\$131
Mutuários	1.549:054\$000	1.429:584\$000
Emprestimos sob caução de Apolices Federaes	580:900\$000	586:700\$000

GIRO COMMERCIAL DOS MUNICIPIOS DO ESTADO DA BAHIA,
DE ACCORDO COM O LANÇAMENTO PARA A COBRANÇA
DO IMPOSTO DE INDÚSTRIAS E PROFISSÕES,
EM 1931

MUNICIPIOS	NUMERO DE NEGO- CIAN- TES	VALOR DO GIRO
Afonso Penna	146	1.194:000\$000
Algoíinhas	381	8.405:600\$000
Alcobaça	59	768:207\$000
Amargosa	293	4.841:000\$000
Anchieta	100	776:000\$000
Andaraíhy	73	1.555:000\$000
Angical	31	175:000\$000
Aratuhype	65	626:000\$000
Areia	140	2.573:000\$000
Barra	309	1.866:000\$000
Barra da Estiva	98	1.111:000\$000
Barreiras	72	1.313:500\$000
Belmonte	243	6.343:000\$000
Bôa Nova	94	1.051:000\$000
Bomfim	346	6.128:200\$000
Brojões	120	1.149:700\$000
Brolas	179	982:500\$000
Brimado	75	885:000\$000
Cachoeira	213	4.852:423\$000
Caculé	92	887:500\$000
Cacitê	185	1.069:000\$000
Camamú	217	4.169:854\$000
Campo Formoso	236	1.980:000\$000
Cannavieiras	204	6.664:000\$000
Capivary	61	613:000\$000
Caravellas	144	3.386:680\$000
Carinhanha	163	980:800\$000
Casa Nova	120	712:100\$000
Castro Alves	155	2.981:000\$000
Catú	109	1.327:000\$000
Cayrú	36	178:000\$000
Chique-Chique	309	2.706:905\$000
Cipó	354	1.791:500\$000
Conceição da Feira	117	889:000\$000
Condeúba	114	4.642:000\$000
Conquista	172	3.101:000\$000
Coração de Maria	149	527:500\$000
Correntina	58	439:506\$000
Cruz das Almas	214	2.192:000\$000
Curaçá	153	910:200\$000
Djelma Dutra	263	1.915:000\$000
Encruzilhada	131	1.992:000\$000
Entre Rios	117	1.250:700\$000
Esplanada	235	3.628:000\$000
Feira	553	6.643:852\$000
Geremoabo	44	223:580\$000
Gloria	136	932:000\$000
Guanamby	269	1.065:000\$000
Ilhéus	768	26.111:070\$000

MUNICIPIOS	NUMERO DE NEGO- CIAN- TES	VALOR DO GIRO
Inhambupe	245	3.384.500\$000
Ipirá	86	615.000\$000
Irará	209	2.465.000\$000
Itaberaba	115	1.398.500\$000
Itabuna	492	15.978.400\$000
Hambé	152	2.466.000\$000
Itaparica	198	1.599.000\$000
Itacaré	228	7.305.500\$000
Itaquara	159	1.928.500\$000
Iuassú	112	971.000\$000
Jacaracy	84	775.000\$000
Jacobina	476	1.438.100\$000
Jacuype	226	1.997.500\$000
Jaguaquara	150	3.592.000\$000
Jaguaripe	93	1.008.000\$000
Jequié	552	10.553.700\$000
Jequirigá	51	525.000\$000
Joazeiro	279	7.917.840\$000
Lage	79	1.008.000\$000
Lapa	163	808.424\$000
Lencóes	84	1.219.546\$000
Livramento	175	686.500\$000
Macalhúbas	204	1.232.000\$000
Manoel Victorino	27	165.000\$000
Maracás	143	1.431.000\$000
Maragogipe	206	8.088.034\$000
Marahú	46	619.862\$000
Matta	115	1.250.770\$000
Monte Alegre	141	864.000\$000
Montenegro	75	796.000\$000
Monte Santo	264	1.812.000\$000
Morro do Chapéo	402	2.642.000\$000
Mucugê	48	872.000\$000
Mucury	48	816.000\$000
Mundo Novo	191	1.403.000\$000
Muritiba	198	1.986.000\$000
Mutipe	89	1.516.000\$000
Nazareth	330	7.566.723\$000
Nilo Peganha	52	498.000\$000
Palmeiras	97	1.028.000\$000
Parainirim	99	782.000\$000
Paripiranga	286	2.959.000\$000
Pilão Arcado	136	555.246\$000
Poçoões	357	6.047.000\$000
Pojuca	108	1.064.000\$000
Porto Seguro	48	398.000\$000
Prado	69	1.183.000\$000
Queimadas	150	1.674.500\$000
Remanso	191	1.681.600\$000
Riacho de Sant'Anna	83	548.000\$000
Rio Branco	71	626.500\$000
Rio de Contas	89	445.500\$000
Rio Preto	101	581.400\$000
Rio Real	247	2.828.000\$000

MUNICIPIOS	NUMERO DE NEGO- CIAN- TES	VALOR DO GIRO
Ruy Barbosa	422	2.576:000\$000
Salvador	4.317	157.347:083\$000
Sant'Anna	416	1.130:600\$000
Santa Ignez.....	140	2.556:500\$000
Santa Maria	129	869:000\$000
Santarém	178	3.632:600\$000
Santa Therezinha	144	481:000\$000
Santo Amaro	561	19.292:550\$800
Santo Antonio	250	6.431:600\$000
Santo Estevam	116	1.008:000\$000
São Felipe	224	659:700\$000
São Felix	164	15.245:758\$000
São Francisco	69	1.890:626\$000
São Gonçalo	187	2.550:300\$000
São Miguel	80	1.028:000\$000
São Sebastião	75	3.046:000\$000
Seabra	102	713:052\$800
Serrinha	201	2.488:000\$000
Taperoá	55	1.177:000\$000
Una	47	677:800\$000
Urandy	104	895:000\$000
Valença	224	2.950:500\$000
Total	26.182	783.683:785\$800

**GIRO COMMERCIAL DOS MUNICIPIOS DO ESTADO DA BAHIA,
DE ACCORDO COM O LANÇAMENTO PARA A COBRANÇA
DO IMPOSTO DE INDUSTRIAS E PROFISSOES,
EM 1932**

MUNICIPIOS	NUMERO DE NEGOCIANTES	VALOR DO GIRO
Affonso Pena	119	1.044:000\$000
Alagoinhas	431	8.662:350\$000
Alcobaça	63	610:995\$000
Amargosa	292	4.520:500\$000
Anchieta	98	574:500\$000
Andaraý	82	2.406:000\$000
Angical	63	399:000\$000
Aratuhype	64	594:000\$000
Areia	113	2.350:000\$000
Assuruá	170	1.906:800\$000
Baixa Grande	25	134:000\$000
Barra	171	1.510:900\$000
Barra da Estiva	106	1.046:000\$000
Barreiras	65	1.200:500\$000
Belmonte	256	5.912:000\$000
Bôa Noava	85	1.058:000\$000
Bomfim	242	5.173:200\$000
Brejões	96	978:300\$000
Brotas	87	644:000\$000
Brumado	66	715:000\$000
Cachoeira	189	3.899:951\$000
Caculé	72	676:500\$000
Caetitê	160	898:000\$000
Camamú	234	4.105:000\$000
Campo Formoso	222	1.509:000\$000
Cannavieiras	244	7.796:000\$000
Capivary	50	420:050\$000
Caravellas	127	2.810\$740\$000
Carinbauha	143	630:900\$000
Casa Nova	101	552:100\$000
Castro Alves	135	2.477:000\$000
Catú	109	1.313:000\$000
Cayrú	33	181:000\$000
Chique-Chique	130	1.022:900\$000
Cícero Dantas	139	767:000\$000
Cipó	169	627:900\$000
Conceição da Feira	99	797:000\$000
Conceição do Coité	96	873:000\$000
Condeúba	86	1.368:500\$000
Conquista	184	4.167:000\$000
Coração de Maria	102	373:500\$000
Correntina	55	289:500\$000
Cotegipe	89	319:600\$000
Cruz das Almas	202	1.886:680\$000
Cumbe	85	1.229:500\$000
Curacá	101	686:000\$000
Djalma Dutra	327	3.970:000\$000
Eneruzillhada	96	1.218:000\$000
Entre Rios	128	1.563:000\$000

MUNICÍPIOS	NUMERO DE NEGO- CIAN- TES	VALOR DO GIRO
Esplanada	208	2.170:500\$000
Feira	469	5.358:000\$000
Geremoaldo	61	437:500\$000
Gloria	106	663:000\$000
Guaranhy	149	770:000\$000
Ihós	732	32.477:700\$000
Inhambupe	263	2.832:600\$000
Ipirá	84	599:000\$000
Iraá	211	2.355:000\$000
Irecê	291	1.545:000\$000
Itaberaba	174	1.621:493\$000
Itabuna	600	21.332:825\$000
Itacaré	98	1.489:500\$000
Itambé	113	1.560:000\$000
Itaparica	202	2.430:000\$000
Itapicuru	68	510:600\$000
Itapira	116	6.426:000\$000
Itaquara	96	1.009:000\$000
Ituasú	71	685:000\$000
Itacuracy	49	417:000\$000
Jacobina	215	2.517:000\$000
Jaguaquara	135	3.174:000\$000
Jaguaray	77	884:000\$000
Jaguaripe	85	873:000\$000
Jequié	133	11.360:200\$000
Jequiriçá	58	770:000\$000
Joazeiro	240	2.811:000\$000
Lage	74	849:000\$000
Lapa	157	958:200\$000
Lençóis	123	1.366:800\$000
Livramento	94	458:700\$000
Macahúbas	178	1.049:365\$000
Manoel Victorina	23	180:000\$000
Maracás	142	1.083:000\$000
Maragogipe	197	10.374:600\$000
Marabú	102	1.286:200\$000
Matta	122	1.742:560\$000
Monte Alegre	119	776:000\$000
Monte Alto	120	584:000\$000
Moulenegro	74	316:000\$000
Monte Santo	82	568:500\$000
Morro do Chapéu	219	1.375:000\$000
Mucugê	53	804:000\$000
Mucury	50	852:200\$000
Mundo Novo	188	1.286:800\$000
Muritiba	194	3.685:095\$000
Mutuipe	83	1.124:000\$000
Nazareth	351	6.898:400\$000
Nilo Peçanha	54	468:000\$000
Oliveira dos Brejinhos	23	118:900\$000
Palmeiras	102	1.073:000\$000
Paramirim	76	416:000\$000
Paripiranga	152	1.572:200\$000
Pilão Arçedo	142	446:000\$000

MUNICIPIOS	NUMERO DE NEGOCIAN- TES	VALOR DO GIRO
Poções	185	2.129:300\$000
Pojuca	112	1.231:000\$000
Pombal	80	463:000\$000
Porto Seguro	41	229:000\$000
Prado	58	1.191:000\$000
Queimadas	141	1.801:666\$000
Remanso	144	1.423:600\$000
Riachão do Jacuhye	92	771:000\$000
Riacho de Sant'Anna	63	423:000\$000
Rio Branco	73	603:400\$000
Rio de Contas	58	290:000\$000
Rio Preto	81	456:000\$000
Rio Real	199	2.027:768\$000
Ruy Barbosa	226	1.877:000\$000
Salvador	4.445	693.911:438\$000
Sant'Anna	402	1.112:800\$000
Santa Ignez	138	2.371:500\$000
Santa Maria	81	756:420\$000
Santarém	200	3.585:500\$000
Santa Therezinha	133	529:200\$000
Santo Amaro	628	22.317:375\$000
Santo Antonio	224	4.905:600\$000
Santo Estevam	83	642:000\$000
São Felipe	172	666:790\$000
São Felix	154	9.807:866\$000
São Francisco	93	1.803:441\$000
São Gonçalo	163	1.973:620\$000
São Miguel	74	767:000\$000
São Sebastião	92	2.996:000\$000
Saúde	151	1.026:000\$000
Seabra	69	426:000\$000
Serrinha	151	1.830:510\$000
Taperoá	60	1.189:500\$000
Tuçano	176	866:000\$000
Uauá	53	398:000\$000
Unã	46	838:500\$000
Urandy	67	660:000\$000
Valença	255	3.011:700\$000
Vila Rica	99	1.315:443\$000
Total	25.061	1.015.287:741\$000

DEMONSTRATIVO DOS CONTRATOS SOCIAES E DE NOVOS CAPITAES REGISTRADOS PELA JUNTA
COMMERCIAL DA BAHIA DE 1928 A 1932

NATUREZA	1 9 2 8	1 9 2 9	1 9 3 0	1 9 3 1	1 9 3 2
Contratos archivados	24.516:477\$608	16.909:781\$000	9.169:000\$000	10.623:893\$723	9.549:499\$000
Contratos com alteração e augmento de capital	38.493:446\$629	5.946:017\$150	3.702:568\$648	2.555:000\$000	8.762:612\$880
Sociedades Anonymas installadas	6.112:000\$000	64.350:000\$000	3.880:000\$000	19.800:000\$000	41.865:200\$000
Sociedades Anonymas installadas com com com augmento de capital	3.230:000\$000	10.618:425\$000	1.010:000\$000	--	--
Firmas individuos registradas	5.431:893\$556	4.658:000\$600	2.552:817\$473	1.917:960\$000	2.279:000\$900
Firmas individuos registradas com augmento de capital	116:000\$000	140:000\$000	100:000\$000	185:000\$000	470:000\$000
Cessão de capital	---	990:000\$000	468:007\$200	570:000\$000	1.391:500\$909
Distractos parciaes com augmento de capital	---	--	1.212:500\$000	1.214:516\$000	26:090\$000
Total	52.929:817\$793	103.612:223\$150	22.094:893\$321	36.865:409\$723	64.513:811\$689

COMPARATIVO DOS DISTRACTOS SOCIAES REGISTRADOS PELA JUNTA COMMERCIAL DA
BAHIA DE 1928 A 1932

NATUREZA	1928	1929	1930	1931	1932
Distractos totaes	4.354.314\$742	10.692.759\$918	6.726.879\$819	4.778.471\$335	6.546.799\$833
Distractos parciaes	---	2.250.651\$198	2.346.715\$803	2.843.777\$446	906.729\$039
Cessão de capital	---	990.000\$000	468.007\$200	570.000\$000	1.453.414\$207
Dissoluções de Sociedades Anonymas .	---	351.000\$000	800.000\$000	658.770\$000	--
Total	4.354.314\$742	14.284.414\$116	10.341.602\$822	8.851.018\$781	8.911.934\$139

NUMERO E VALOR DAS FALLENCIAS DE-
CRETADAS NA CAPITAL DO ESTADO
DE 1927 A 1932

<i>Annos</i>	<i>Numero</i>	<i>Valor do Passivo</i>
1927	28	8.048:907\$576
1928	13	864:653\$596
1929	33	12.896:463\$604
1930	14	5.663:614\$220
1931	18	7.866:219\$118
1932	10	937:161\$427

COMPARATIVO DA TRANSCRIÇÃO DE TRANSMISSÕES DE IMMOVEIS, NA CAPITAL, POR DISTRICTOS, NO QUINQUENNIO DE 1928 A 1932

DISTRICTOS	1928		1929		1930		1931		1932	
	Numero de Immo-veis	VALOR	Numero de Immo-veis	VALOR	Numero de Immo-veis	VALOR	Numero de Immo-veis	VALOR	Numero de Immo-veis	VALOR
Urbanos:										
Brotas	208	1.368:850\$	160	1.039:710\$	124	911:751\$	137	927:034\$	161	1.067:949\$
Conceição da Praia ..	20	2.233:536\$	19	1.025:045\$	19	2.681:000\$	18	1.671:606\$	20	2.133:233\$
Mares	83	598:420\$	74	481:855\$	73	426:558\$	60	854:170\$	57	437:550\$
Nazareth	48	582:817\$	65	1.376:300\$	86	895:500\$	69	796:189\$	71	1.013:410\$
Penha	172	1.414:406\$	206	1.439:945\$	208	1.125:404\$	199	1.510:560\$	227	1.447:733\$
Pilar	66	547:610\$	26	309:360\$	58	622:981\$	78	818:233\$	87	909:700\$
Rua do Paço	17	404:600\$	25	523:390\$	23	497:250\$	29	491:029\$	18	421:410\$
Sant'Anna	63	1.794:327\$	84	975:430\$	88	1.094:350\$	65	843:859\$	85	734:270\$
Santo Antonio	259	2.203:500\$	360	2.370:721\$	233	1.417:930\$	276	1.916:700\$	269	1.587:203\$
São Pedro	73	2.411:350\$	85	1.436:133\$	54	1.247:910\$	99	1.971:148\$	69	1.394:953\$
Sé	45	1.619:319\$	42	1.086:700\$	33	903:405\$	32	934:936\$	22	333:069\$
Victoria	172	2.778:518\$	177	2.962:990\$	96	2.415:006\$	204	2.839:548\$	392	5.050:023\$
Total	1.226	17.947:253\$	1.323	15.027:563\$	1.005	11.14.990:042\$	1.300	17.077.000\$	1.520	20.000.000\$

COMPARATIVO DA TRANSCRIÇÃO DE TRANSMISSÕES DE IMOVEIS NA CAPITAL DE 1928 A 1932

DISTRITOS	1928		1929		1930		1931		1932	
	Numero de Imoveis	VALOR	Numero de Imoveis	VALOR	Numero de Imoveis	VALOR	Numero de Imoveis	VALOR	Numero de Imoveis	VALOR
1° Phases:										
Boqueirão	206	1.358.830\$	160	1.039.730\$	134	917.751\$	132	927.034\$	161	1.067.915\$
Conceição da Praia	20	2.223.535\$	19	1.922.987\$	19	2.641.000\$	18	1.671.664\$	20	2.132.221\$
Maré	83	508.920\$	71	641.485\$	73	626.528\$	66	324.170\$	72	477.778\$
Nazaré	18	682.117\$	62	1.376.300\$	86	1.035.000\$	69	797.183\$	71	1.013.110\$
Penha	372	1.414.408\$	204	1.479.916\$	298	1.12.404\$	190	1.710.603\$	227	1.447.224\$
Pilar	66	647.610\$	26	206.360\$	28	622.983\$	28	197.673\$	42	297.227\$
Terra do Paço	12	404.600\$	25	723.280\$	25	437.220\$	26	441.026\$	18	422.484\$
Três Anjos	63	1.794.127\$	84	927.420\$	88	1.091.153\$	62	813.429\$	82	774.824\$
Santa Antonia	219	2.961.000\$	100	2.320.221\$	282	1.417.820\$	276	1.946.700\$	266	1.772.284\$
São Pedro	71	2.411.820\$	87	1.436.133\$	54	1.247.910\$	99	1.921.148\$	69	1.304.928\$
São	49	1.619.219\$	42	1.016.700\$	7	908.167\$	2	1.216\$	22	669\$
Yborá	122	2.778.518\$	177	2.962.990\$	86	2.412.008\$	204	2.881.881\$	92	1.000.000\$
Total	1.296	17.947.253\$	1.221	10.027.588\$	1.097	14.299.617\$	1.247	17.077.003\$	1.478	17.777.763\$
Sobalibombas										
Boqueirão	4	20.010\$	23	204.000\$	1	22.700\$	--	--	4	26.000\$
Maré	6	7.108\$	5	4.970\$	7	11.900\$	1	11.100\$	2	140\$
Nazaré	--	--	3	2.810\$	1	2.700\$	--	--	--	--
Penha	2	6.300\$	1	16.600\$	2	2.500\$	1	54.000\$	4	47.000\$
Terra do Paço	11	229.920\$	6	44.250\$	7	207.200\$	7	14.700\$	2	4.700\$
Três Anjos	16	16.250\$	4	3.725\$	7	49.100\$	8	22.200\$	2	440.000\$
Yborá	74	153.760\$	33	477.068\$	27	67.000\$	20	100.100\$	26	91.550\$
Total	72	322.693\$	77	1.027.265\$	60	377.810\$	47	204.200\$	43	227.150\$
Total Geral	1.368	18.269.946\$	1.298	11.054.853\$	1.157	14.677.427\$	1.294	17.281.203\$	1.521	17.999.913\$

COMPARATIVO DA TRANSCRIÇÃO DE TRANSMISSÕES DE IMMOVEIS, NA CAPITAL, POR NATUREZA,
NO QUINQUENNIO DE 1928 A 1932

ESPECIFICAÇÃO	1928		1929		1930		1931		1932	
	Numero de Immo-veis	VALOR	Numero de Immo-veis	VALOR	Numero de Immo-veis	VALOR	Numero de Immo-veis	VALOR	Numero de Immo-veis	VALOR
TRANSCRIÇÃO DE TRANSMISSÕES LEGAES										
A titulo oneroso										
Compra e venda	1.045	14.967:204\$	1.000	11.373:223\$	717	9.566:615\$	725	7.433:393\$	730	6.794:564\$
Doação em pagamento.	1	18:000\$	1	7:200\$	8	187:000\$	4	92:710\$	24	819:451\$
Desapropriação	--	--	8	552:840\$	30	649:781\$	22	386:610\$	42	416:919\$
Permuta	6	55:500\$	9	81:600\$	18	164:000\$	10	211:900\$	9	219:200\$
Usucapião	2	500\$	1	800\$	1	2:000\$	3	33:280\$	9	70:000\$
A titulo gratuito										
Doação	17	111:260\$	13	185:800\$	12	148:750\$	9	70:150\$	26	225:200\$
Dotação	--	--	1	1:000\$	--	--	--	--	--	--

COMPARATIVO DE TRANSCRIÇÃO DE IRAS, SÚMULOS DE JUROS E DIVIDENDOS DE 1925 A 1932

	1925		1929		1930		1931		1932	
	VALOR	Numero de Imposições	VALOR	Numero de Imposições	VALOR	Numero de Imposições	VALOR	Numero de Imposições	VALOR	Numero de Imposições
A Bloco unipessoal										
Créditos	1.045	14.967.220,18	1.100	14.373.222,8	212	9.566.611,8	225	7.453.923,8	231	6.274.664,0
Douçura de pagamento	1	18.000,0	1	2.200,0	3	143.000,0	4	92.310,0	21	119.421,0
Imposto de Renda	1	27.600,0	9	652.860,0	30	648.281,0	22	796.610,0	42	416.970,0
Imposto de Renda	1	300,0	9	61.000,0	78	168.000,0	20	131.900,0	9	21.200,0
Imposto de Renda	1	300,0	1	300,0	1	2.000,0	1	8.200,0	9	20.000,0
A Bloco coletivo										
Total	1.047	15.162.560,0	1.109	15.260.000,0	396	10.384.203,6	399	8.228.033,6	396	6.715.276,0
TRANSFERÊNCIAS DE TRANSMISSÕES VOLUNTARIAS										
Adiantamento	15	84.048,0	11	30.225,0	2	12.800,0	1	16.166,0	6	21.220,0
Arrendamento	100	2.182.610,0	113	1.102.632,0	101	47.850,0	102	2.617.922,0	224	2.120.250,0
Aluguel	6	26.200,0	48	170.200,0	1	682.000,0	31	101.310,0	21	100.000,0
A Bloco coletivo										
Total	121	1.021.120,0	172	2.240.142,0	106	1.822.170,0	134	2.815.101,0	252	2.841.470,0
Total Geral										
Total	1.168	16.183.680,0	1.281	17.500.142,0	502	12.206.373,6	533	11.043.134,6	648	9.556.746,0

COMPARATIVO DAS INSCRIÇÕES DE HYPOTHECAS NA CAPITAL DO ESTADO, SEGUNDO OS DISTRICTOS E NATUREZA DE 1924 A 1932

ANNOS	D I S T R I C T O S				N A T U R E Z A				T O T A L			
	URBANOS		RURAES		CONVENCIONAES		LEGAES		JUDICIAES			
	Num	VALOR	Num.	VALOR	Num	VALOR	Num.	VALOR	Num	VALOR		
1924	370	6.447:978\$	35	123:200\$	403	6.562:678\$	1	5:000\$	1	8:500\$	405	6.576:173\$
1925	305	5.233:168\$	22	270:500\$	325	5.476:668\$	1	12:000\$	1	15:000\$	327	5.503:668\$
1926	257	3.873:749\$	29	313:000\$	285	4.176:989\$	-	--	1	9:760\$	286	4.186:749\$
1927	326	5.875:745\$	15	192:100\$	323	6.017:162\$	-	--	18	50:683\$	341	6.067:845\$
1928	398	6.253:300\$	12	238:719\$	403	6.405:220\$	2	70:000\$	5	16:799\$	410	6.492:019\$
1929	691	18.199:307\$	83	1.292:160\$	771	19.465:213\$	-	--	3	26:254\$	774	19.491:467\$
1930	653	7.127:721\$	3	121:500\$	632	6.872:095\$	-	--	24	377:126\$	656	7.249:221\$
1931	627	12.095:602\$	10	324:200\$	592	12.285:918\$	-	--	45	133:884\$	637	12.419:802\$
1932	575	7.953:522\$	3	27:000\$	531	7.537:922\$	18	84:700\$	29	357:900\$	578	7.980:522\$
Total	4.202	73.060:092\$	212	2.907:379\$	4.265	74.799:865\$	22	171:700\$	127	995:906\$	4.414	75.967:471\$

NUMERO E VALOR LOCATIVO DOS IMMOVEIS ARROLADOS PELO MUNICIPIO DO SALVADOR (CAPITAL) EM 1932

SUJEITOS AO IMPOSTO PREDIAL

I M M O V E I S

DISTRITOS	TERREOS		SOBRADOS		ABARRACADOS		GALPÕES		TELHEIROS		IGREJAS		TOTAL	
	Num.	VALOR	Num.	VALOR	Num.	VALOR	Num.	VALOR	Num.	VALOR	Num.	VALOR	Num.	VALOR
	Urbanos													
Brotas	3.653	3.140:279\$	69	286:716\$	9	35:196\$	-	--	-	--	5	31:800\$	3.736	3.493:991\$
Conceição da Praia	2.178	402:238\$	341	7.434:811\$	4	93:800\$	-	--	2	102:400\$	2	300:000\$	427	8433:247\$
Mares	2.199	1.850:843\$	365	1.039:766\$	-	--	-	--	3	1:680\$	1	4:200\$	2.568	2.896:488\$
Nazareth	1.013	1.734:660\$	294	1.770:716\$	-	--	-	--	2	3:240\$	4	123:600\$	1.313	3.602:216\$
Penha	3.092	3.739:213\$	40	345:472\$	-	--	2	2:568\$	1	780\$	6	119:600\$	3.141	4.207:632\$
Pilar	930	1.150:421\$	236	2.368:154\$	-	--	-	--	1	14:160\$	4	82:400\$	1.172	3.615:135\$
Rua do Paço	383	865:908\$	292	1.591:574\$	2	5:400\$	-	--	4	2:700\$	5	266:000\$	686	2.731:582\$
Sant'Anna	1.530	2.435:619\$	257	1.262:169\$	27	146:328\$	-	--	3	90:000\$	6	216:000\$	1.823	4.150:116\$
Santo Antonio	8.405	5.498:200\$	271	1.322:888\$	7	27:752\$	34	91:516\$	-	--	11	167:200\$	8.728	7.107:506\$
Sao Pedro	1.296	2.359:514\$	726	4.975:223\$	34	110:352\$	2	6:900\$	3	3:960\$	8	184:000\$	2.069	7.639:949\$
Sé	327	2.718:538\$	578	6.252:770\$	11	140:094\$	1	12:000\$	6	3:720\$	9	496:000\$	932	7.623:122\$
Victoria	5.374	5.652:118\$	577	4.234:384\$	-	--	4	85:800\$	36	44:380\$	9	194:600\$	6.000	10.261:282\$

NUMERO 1 VAPOR FOR VEGETABLES IMMORTALS ARBOREAS PLUM MENCIPHO DO SALVADOR (PHELLE) 111
 SEMENTES NO TRAPUNTO PERDIDA

L N N O V 1 1 S

	TERMINOS		SOLVENTOS		MATERIA SECAS		CAL. GROSS		TEMPERATURAS		HUMIDAS		TOTAL	
	NUM	VALOR	NUM	VALOR	NUM	VALOR	NUM	VALOR	NUM	VALOR	NUM	VALOR	NUM	VALOR
Sementes	8 673	1 140 270,8	67	286 716,3	9	16 190,4	1	...	1	302 400,4	1	1 000,3	1	700,0
	7 8	402 276,6	341	7 011,6	4	93 800,3	1	...	1	1 650,3	1	6 074,9	1	4 420,0
	2 100	1 850 822,3	60	1 240 716,4	1	...	1	...	1	5 700,4	1	19 670,4	1	1 122,0
	1 113	1 4 060,8	7	4 149 472,8	1	...	1	...	1	14 160,3	1	18 886,4	1	1 650,0
	7 002	1 239 254,2	2 00	2 265 154,4	1	...	1	...	1	90 000,4	1	132 000,4	1	1 320,0
	830	1 100 421,4	2 88	1 91 544,3	1	...	1	...	1	...	1	154 000,4	1	1 154,0
	83	802 412,1	2 22	1 922 189,4	2 21	1 46 328,5	1	91 164,4	1	...	1	154 000,4	1	1 154,0
	1 109	802 412,1	2 22	1 922 189,4	2 21	1 46 328,5	1	91 164,4	1	...	1	154 000,4	1	1 154,0
	8 402	2 180 444,1	1 21	4 922 283,4	1 7	110 372,9	1	12 067,4	1 2	...	1 8	154 000,4	1	1 154,0
	1 22	2 118 282,3	1 22	6 122 283,4	1 11	140 000,4	1	12 067,4	1 2	...	1 8	154 000,4	1	1 154,0
1 71	2 022 188,3	1 22	4 284 283,4	1 1	...	1	12 067,4	1 2	...	1 8	154 000,4	1	1 154,0	
Total														
28 230	29 547 342,3	4 110	22 004 201,4	94	628 922,4	1	198 780,4	2	277 000,4	20	1 154 000,4	2	1 154 000,4	
Substituindo														
1	9 404,5	1	...	1	...	1	...	1	...	1	...	1	...	
121	21 796,8	1	...	1	...	1	...	1	...	1	...	1	...	
488	81 763,3	1	...	1	...	1	...	1	...	1	...	1	...	
204	20 120,3	1	...	1	...	1	...	1	...	1	...	1	...	
792	43 024,3	1	...	1	...	1	...	1	...	1	...	1	...	
116	12 894,3	1	...	1	...	1	...	1	...	1	...	1	...	
723	12 482,3	1	...	1	...	1	...	1	...	1	...	1	...	
420	12 482,3	1	...	1	...	1	...	1	...	1	...	1	...	
113	12 482,3	1	...	1	...	1	...	1	...	1	...	1	...	
8	12 482,3	1	...	1	...	1	...	1	...	1	...	1	...	
122	12 482,3	1	...	1	...	1	...	1	...	1	...	1	...	
Total														
4 712	811 244,3	1	...	1	...	1	...	1	...	1	...	1	...	
Total														
31 902	30 358 201,4	4 046	22 004 201,4	94	628 922,4	1	198 780,4	2	277 000,4	20	1 154 000,4	2	1 154 000,4	

Forma exclusiva de produção em substituição, crescimento e volume. As técnicas de substituição substituídas não estão em substituição de outras técnicas.

COMPANHIA DE NAVEGAÇÃO BAHIANA

DISTANCIAS DO PORTO INICIAL

PORTOS DE ESCALA	Distancias	PORTOS DE ESCALA	Distancias
	em Milhas		em Milhas
Linhas do Sul:			
Salvador (Capital)	--		
Ilhéos	120	Linha de Cachoeira:	
Cannavieiras	176	Salvador (Capital)	--
Porto Seguro	234	Barra do Paraguassú ...	18
Prado	299	São Roque	23
Alcobaça	311	Maragogipe	30
Caravellas	332	Coqueiros	35
Vigosa	353	Nagé	37
S. José do Porto Alegre (Mucury)	377	Victoria	42
		Cachoeira	46
Linhas do Centro:			
Salvador (Capital)	--	Linhas de Nazareth:	
Valença	48	Salvador (Capital)	--
Taperoá	63	Itaparica	13
Camamu	105	Ilha da Cai	20
Barra do Rio de Contas (Itacaré)	140	Mutá	22
Ilhéos (pela escala)	170	Santo Amaro do Catú ..	28
Belmonte	236	Caixa Prego	33
		Jaguaripe	39
Linhas Internas:		Nazareth	54
Linha de Santo Amaro			
Salvador (Capital)	--	Linha de Itaparica:	
Madre Deus	15	Salvador (Capital)	--
Bom Jesus	17	Jaburú	6
Maria Guarda	20	Manguinhos	10
Villa de São Francisco ..	25	Itaparica (Pela escala).	15
São Bento das Lages (E. Agricola)	28	Salinas	24
Sergy do Conde (Santo Amaro)	32		

COMPANHIA DE NAVEGAÇÃO BAHIANA

(MOVIMENTO FINANCEIRO)

DESIGNAÇÃO	R E C E I T A	
	1931	1932
Linhas costeiras	2.012:469\$904	2.571:406\$957
Linhas internas	1.240:828\$600	1.157:108\$424
Subvenção estadual	240:000\$000	240:000\$000
Diversas receitas	136:920\$080	56:084\$527
Total	3.630:218\$584	4.024:599\$908
	D E S P E S A	
Escritorio Central	112:898\$436	112:211\$957
Linhas costeiras	2.194:965\$417	2.436:751\$490
Linhas internas	610:780\$851	612:986\$946
Estações das linhas internas	49:464\$234	45:938\$498
Oficinas	386:306\$732	347:638\$474
Despesas diversas	348:056\$977	97:412\$056
Total	3.702:472\$347	3.652:939\$421

COMPARATIVO DA RECEITA E DESPESA NO BIENNIO DE 1931 A 1932

ANNOS	RECEITA	DESPESA	SALDO	DEFICIT
1931 ..	3.630:218\$584	3.702:472\$347	--	72:253\$763
1932 ...	4.024:599\$908	3.652:939\$421	371:660\$487	--

VIAÇÃO DO S. FRANCISCO

LINHA DO RIO SÃO FRANCISCO

Distancias em milhas e em kilometros do porto inicial

P O R T O S	D I S T A N C I A S	
	Milhas	Kilometros
Joazeiro. (Séde da Empreza)		P O R T O
Sant'Anna do Sobradinho	25	46,300
Riacho da Casa Nova	40	74,080
Sento Sé	55	101,860
Oliveira	75	138,900
Remanso	100	185,200
Pilão Areado	150	277,800
Chique-Chique	194	359,288
Ieatú	199	568,548
Barra	237	438,924
Mór Pará	276	511,152
Riacho das Canôas	280	518,560
Bom Jardim	326	603,752
Extrema do Urubú	347	642,644
Rio Branco	368	681,536
Sítio do Matto	391	724,132
Bom Jesus da Lapa	404	748,208
Carinhanha	478	885,256
Malhada	479	887,108
Manga (Minas)	509	942,668
Morrinhos (Minas)	517	957,484
Jacaré (Minas)	543	1.005,636
Januaria (Minas)	563	1.042,676
Pedra Maria Cruz (Minas)	578	1.070,456
São Francisco (Minas)	616	1.140,832
São Romão (Minas)	640	1.185,280
Barra do Paracatú (Minas)	666	1.233,432
Extrema (Minas)	692	1.281,584
Guacuhy (Minas)	724	1.340,848
Pirapóra (Minas)	740	1.370,480

Linha do Rio Grande

Distancias em milhas e kilometros a partir da Barra

Barra		
Boqueirão	57	105,564
Pogo Redondo	111	205,562
Campo Largo	125	231,500
Porteiras	139	257,438
Santa Luzia	150	277,800
Barreiras	189	350,028

P O R T O S	D I S T A N C I A S	
	Milhas	Kilometros
Linha do Rio Preto		
<i>Distancias em milhas e kilometros a partir da Barra</i>		
Barra		
Boqueirão	57	105,564
Santa Ritta	114	211,128
Formosa	173	320,396
São Marcello	205	379,660
Linha do Rio Corrente		
<i>Distancias em milhas e kilometros a partir do Sitio do Matto</i>		
Sítio do Matto		
Porto Novo	45	83,340
Santa Maria	68	125,936
Linha do Baixo S. Francisco		
<i>Distancias em milhas e kilometros a partir de Joazeiro</i>		
Joazeiro		
Curacá	63	116,676
Bôa Vista (Pernambuco)	71	150,612

VIAÇÃO DE S. FRANCISCO

(MOVIMENTO FINANCEIRO)

ESPECIFICAÇÃO	RECEITA	
	1931	1932
Animaes	791\$100	647\$840
Encomendas	1:821\$800	860\$500
Mercadorias	581:547\$355	413:749\$300
Passageiros	396:786\$059	201:801\$400
Renda do trafego mutuo ...	Não especificou	38:707\$750
Renda extraordinaria	7:341\$400	4:317\$300
Requisições dos Governos Estadual e Federal	Não especificou	94:315\$178
Subvenção federal	248:640\$000	219:040\$000
Transporte de flagellados pelas seccas	—	425:417\$850
Total	1.146:927\$714	1.398:857\$418
	DESPEZA	
Administração	143:723\$341	122:721\$674
Locomoção	435:152\$638	467:998\$423
Trafego	705:638\$979	714:917\$363
Diversas despesas	68:967\$320	—
Total	1.353:482\$278	1.305:637\$460

COMPARTIMENTO DA RECEITA E DESPEZA NO BIENNIO DE 1931 A 1932

Annos	RECEITA	DESPEZA	SALDO	DEFICIT
1931 ..	1.146:927\$714	1.353:482\$278	--	206:554\$564
1932 ..	1.398:857\$118	1.305:637\$460	93.219\$658	--

COMPARATIVO DAS ENTRADAS DE EMBARCAÇÕES
NO PORTO DA CAPITAL, POR NACIONALIDADES,
DES. NO BIENNIO DE 1931-1932

<i>NACIONALIDADES</i>	<i>1931</i>	<i>1932</i>	<i>TOTAL</i>
Allema	140	106	246
Belga	20	15	35
Brasileira	2.473	2.445	4.918
Dinamarqueza	17	5	22
Franceza	25	29	54
Gregã	1	2	3
Hollandeza	66	57	123
Ingleza	92	117	209
Italiaña	35	37	72
Japoneza	—	1	1
Norte-Americana	56	50	106
Noruegueza	20	17	37
Portugueza	7	—	7
Sueca	39	36	75
Total	2.991	2.917	5.908

COMPARATIVO DAS SAHIDAS DE EMBARCAÇÕES
NO PORTO DA CAPITAL, POR NACIONALIDA-
DES, NO BIENNIO DE 1931-1932

<i>NACIONALIDADES</i>	<i>1931</i>	<i>1932</i>	<i>TOTAL</i>
Allema	140	106	246
Belga	20	15	35
Brasileira	2.485	2.433	4.918
Dinamarqueza	17	5	22
Franceza	25	29	54
Gregã	1	2	3
Hollandeza	65	57	122
Ingleza	92	117	209
Italianã	35	37	72
Japoneza	—	1	1
Norte-Americana	55	50	105
Norueguesã	21	17	38
Portuguesa	7	—	7
Sueca	39	35	74
Total	3.002	2.904	5.906

COMPARATIVO DAS ENTRADAS DE EMBARCAÇÕES, NO PORTO DA CAPITAL, POR MEZES E PROCEDENCIA, NO BIENNIO DE 1931—1932

MESES	Do Estrangeiro,		Des portos do Brasil		Do interior do Estado		TOTAL	
	1931	1932	1931	1932	1931	1932	1931	1932
Janeiro	44	27	114	89	108	122	263	238
Fevereiro	39	40	108	93	96	409	243	242
Março	46	50	123	104	93	410	262	261
Abril	39	42	112	105	74	98	225	245
Maió	45	41	114	94	74	73	233	205
Junho	41	38	114	85	82	88	237	211
Julho	40	34	104	86	102	79	246	199
Agosto	37	43	108	89	95	125	240	257
Setembro	42	33	98	59	117	172	257	264
Outubro	51	41	91	91	118	125	260	257
Novembro	35	37	97	84	136	136	268	254
Dezembro	40	40	82	94	135	150	257	284
Total	499	466	1.262	1.064	1.230	1.387	2.991	2.917

COMPARATIVO DAS SAHIDAS DE EMBARCAÇÕES, NO PORTO DA CAPITAL, POR MEZES
E DESTINO NO BIENNIO DE 1931—1932

MESES	Para o Estrangeiro		Para os portos do Brasil Para o Interior do Estado		TOTAL	
	1931		1932			
	1931	1932	1931	1932		
Janeiro	40	28	111	91	260	238
Fevereiro	42	41	140	95	252	238
Março	49	48	126	103	258	263
Abril	38	43	144	105	218	238
Maió	45	37	113	96	235	214
Junho	38	36	148	88	245	206
Julho	40	35	106	88	241	208
Agosto	40	35	109	97	243	251
Setembro	44	37	101	85	255	266
Outubro	47	39	102	94	271	247
Novembro	39	40	87	85	247	249
Dezembro	44	40	88	97	277	286
Total	506	459	1.285	1.124	3.002	2.904

COMPARATIVO DAS ENTRADAS DE EMBARCAÇÕES,
NO PORTO DA CAPITAL, POR NATUREZA, NO
BIENNIO DE 1931—1932

NATUREZA	1931	1932	TOTAL
Barcaças	465	462	927
Barcos	103	102	205
Barcos a motor	3	—	3
Chatas	—	2	2
Escunas	1	—	1
Escunas a motor	53	69	122
Hiates	132	98	230
Hiates a vapor	1	—	1
Hiates a motor	37	39	76
Hydro-aviões	239	253	492
Lanchas	240	328	568
Navio a motor	—	1	1
Pontões	1	—	1
Rebocadores	4	1	5
Saveiros	205	201	406
Tender	2	—	2
Vapores	1.505	1.359	2.864
Vapor a motor	—	1	1
Yole	—	1	1
Total	2.991	2.917	5.908

COMPARATIVO DAS SAHIDAS DE EMBARCAÇÕES,
NO PORTO DA CAPITAL, POR NATUREZA, NO
BIENNIO DE 1931—1932

NATUREZA	1931	1932	TOTAL
Alvarengas	—	1	1
Barcaças	463	464	927
Barcos	100	101	201
Barcos a motor	3	—	3
Escunas	1	—	1
Escunas a motor	53	69	122
Hiates	139	92	231
Hiates a vapor	37	39	76
Hiates a motor	1	—	1
Hydro-aviões	239	252	491
Lanchas	243	326	569
Navio a motor	—	1	1
Pontões	1	—	1
Rebocadores	5	—	5
Saveiros	210	202	412
Tender	2	—	2
Vapores	1.505	1.356	2.861
Vapor a motor	—	1	1
Total	3.002	2.904	5.906

COMPRIENTO, TONELAGEM DE REGISTRO E PROCEDENCIA DAS EMBARCAÇÕES QUE TRAFEGARAM NO PORTO DA CAPITAL, NO TRIENNIO DE 1930 A 1932

PROCEDENCIA	COMPRIENTO			TONELAGEM DE REGISTRO		
	1930	1931	1932	1930	1931	1932
VAPORES						
Longo curso	60.837	43.985	41.917	1.586.243	1.126.699	1.134.999
(Atracados						
(Não atracados	33.230	34.651	30.592	1.250.673	1.274.685	1.252.372
Cabotagem	74.874	73.885	64.552	1.351.997	1.430.181	1.277.634
(Atracados	--	2.130	3.321	--	35.991	52.589
(Não atracados						
Cabotagem regional	5.445	6.280	7.192	32.404	37.510	42.760
(Atracados						
(Não atracados						
VELEIROS						
Cabotagem regional	28.807	46.211	41.505	49.087	73.631	67.663
(Atracados	3.059	2.730	2.461	4.890	4.383	4.249
(Não atracados						
VAPORES	206.252	209.872	191.540	4.272.294	3.983.080	3.832.257
(Atracados						
(Não atracados	141.156	124.150	113.661	2.969.644	2.594.390	2.455.393
VELEIROS	33.230	36.781	33.913	1.251.673	1.310.676	1.304.961
(Atracados	28.807	46.211	41.505	46.087	73.631	67.663
(Não atracados	3.059	2.730	2.461	4.890	4.383	4.249
TOTAL	206.252	209.872	191.540	4.272.294	3.983.080	3.832.257

COMPRIMENTO E TONELAGEM DO REGISTRO DAS EMBARCAÇÕES EM TRANSITO NO PORTO
DA CAPITAL, NO DECENNIO DE 1923 A 1932

ANOS	COMPRIMENTO						TONELAGEM DE REGISTRO						
	LONGO CURSO			CABOTAGEM			TOTAL	LONGO CURSO			CABOTAGEM		
	Atracadas	Fundeadas	Atracadas	Fundeadas	Atracadas	Fundeadas		Atracadas	Fundeadas	Atracadas	Fundeadas	Atracadas	Fundeadas
1923	21.895	49.543	68.066	24.972	164.476	887.903	2.799.319	1.017.206	570.696	5.275.124	570.696	5.275.124	
1924	33.500	38.808	83.835	5.206	161.349	1.553.707	2.203.059	1.351.788	77.106	4.985.660	77.106	4.985.660	
1925	40.157	37.348	96.882	5.033	179.470	1.673.525	2.127.266	1.713.551	57.182	5.577.524	57.182	5.577.524	
1926	48.093	34.195	98.272	5.374	185.934	1.980.708	2.024.492	1.840.433	60.907	5.906.540	60.907	5.906.540	
1927	43.405	42.521	86.309	6.153	178.388	1.760.316	2.699.236	1.811.886	79.108	6.350.546	79.108	6.350.546	
1928	48.966	42.804	110.642	5.204	207.616	1.958.864	2.654.224	2.090.108	53.259	6.756.455	53.259	6.756.455	
1929	52.461	41.273	114.908	4.136	212.778	1.296.082	1.529.575	1.503.165	27.931	4.356.753	27.931	4.356.753	
1930	60.837	33.230	109.126	3.059	206.252	1.586.243	1.250.673	1.430.488	4.890	4.272.294	4.890	4.272.294	
1931	43.985	34.651	126.376	4.860	209.872	1.126.699	1.274.685	1.467.691	35.991	3.905.066	35.991	3.905.066	
1932	41.917	30.592	113.249	5.782	191.540	1.134.999	1.252.372	1.388.057	56.829	3.832.257	56.829	3.832.257	

**COMPRIMENTO E TONELAGEM DE REGISTRO DOS
NAVIOS EM TRANSITO NO PORTO DA CAPITAL,
NO BIENNIO DE 1931—1932, POR
NACIONALIDADE**

NACIONALIDADES	COMPRIMENTO TOTAL DAS EMBARCAÇÕES EM		TONELAGEM DE REGIS- TRO EM:	
	1931	1932	1931	1932
Allema	17.542	14.102	545.473	502.996
Americana	6.851	6.120	189.890	180.698
Belga	2.251	1.763	49.542	42.912
Brasileira	145.020	130.462	1.965.196	1.784.489
Dinamarqueza	2.020	583	58.369	16.627
Franceza	3.349	3.966	113.072	141.964
Gregã	120	190	2.430	4.167
Hollandeza	8.941	7.526	316.000	238.081
Ingleza	12.711	16.260	483.875	651.119
Italiana	4.416	5.003	124.224	161.952
Japoneza	--	145	--	5.848
Norueguesa	1.811	1.943	43.786	41.875
Portuguesa	956	--	26.961	--
Sueca	3.884	3.477	64.262	59.529
Total	209.872	191.540	3.983.080	3.832.257

СОБЛЪДЪ И ПОСЪТЪ

COMPARATIVO DO MOVIMENTO DE CARGA, NO
 PORTO DA CAPITAL, POR NACIONALIDADES
 DAS EMBARCAÇÕES, NO BIENNIO
 DE 1931—1932

(Peso em Kilos)

NACIONALIDADES DAS EMBARCAÇÕES	1931	1932
Allema	21.441.031	12.105.662
Americana	13.751.265	19.265.851
Belga	1.942.151	1.602.894
Brasileira	87.443.047	89.221.701
Dinamarqueza	1.105.742	169.221
Franceza	7.699.754	4.207.187
Hollandeza	9.911.920	4.378.392
Ingleza	23.356.260	16.402.808
Italiana	6.952.621	8.907.981
Japoneza	—	361.500
Norueguesa	929.016	1.689.072
Portuguesa	2.717.049	—
Sueca	3.592.050	4.792.411
Total	180.841.906	163.104.660

COMPARATIVO DO MOVIMENTO DE DÊSCARGA, NO
 PORTO DA CAPITAL, POR NACIONALIDADES
 DAS EMBARCAÇÕES, NO BIENNIO
 DE 1931—1932

(Peso em Kilos)

NACIONALIDADES DAS EMBARCAÇÕES	1931	1932
Alleinã	12.990.760	15.383.610
Americana	4.726.505	2.842.564
Belga	—	2.322.459
Brasileira	183.550.206	194.524.071
Franceza	133.450	144.717
Gregã	—	3.154.453
Hollandeza	30.083	820.845
Ingleza	12.520.212	30.325.045
Italiana	132.645	199.341
Norueguesa	794.995	2.165.057
Sueca	23.940.671	12.413.396
Total	238.819.527	264.295.565

MOVIMENTO FINANCEIRO DAS DOCAS DA BAHIA, TAXA DE 2 º OURO, ARRECADADA PELA ALFANDEGA E PREÇO MEDIO DA TONELADA DE MERCADORIA TRANSITADA, NO DECENNIO DE 1923 A 1932

- 437 -

ANOS	Renda bruta arrecadada em réis papel	2 º ouro arrecadada pela Alfandega	Mercadorias trafegadas (Toneladas)	Renda média por toneladas (Réis papel)
1923	3.930:188\$220	349:183\$832	418.111	9\$460
1924	4.599:027\$517	509:643\$444	477.610	9\$629
1925	5.042:341\$390	605:313\$938	516.663	9\$758
1926	4.485:587\$520	581:350\$966	440.917	10\$173
1927	4.714:832\$340	594:895\$402	452.279	10\$425
1928	5.042:239\$052	691:475\$755	476.402	10\$521
1929	4.697:335\$070	649:253\$473	446.059	10\$155
1930	5.398:747\$687	433:016\$319	400.636	13\$475
1931	4.624:839\$240	227:517\$210	419.661	11\$020
1932	4.929:110\$907	210:264\$685	427.400	11\$533

VIAÇÃO FERREA NO ESTADO DA BAHIA

LINHAS FERREAS FEDERAES

Companhia Ferroviaria Este Brasileiro:

	<i>km.</i>
Bahia a Joazeiro	577,449
Ramal de Agua Comprida a Buranhem	51,863
São Francisco a Rio Real	139,780
Ramal de Bomfim a França	171,186
Ramal de Itinga a Campo Formoso	9,788
São Felix a Contendas	380,117
São Felix a Feira	48,003
Sub-ramal de Conceição a Affligidos	22,126
Ramal de Paraguassú a Itaíba	41,513
Ramal de Queimadinhos a Itacté	33,599

Bahia a Minas:

Ponta de Areia a Aymorés	142,400
Sub-ramal de Ponta de Areia a Caravellas	5,000
	1.622,824

LINHAS FERREAS ESTADOAES

Estrada de Ferro de Nazareth:

Nazareth a Jequié	259,965
Ramal de Amargosa	26,548

Estrada de Ferro de Ilhéos a Conquista

Ilhéos a Itabuna	59,000
Ramal do Rio do Braço ao Banco do Pedro	2,330
Ramal do Banco do Pedro a Siqueiro de Espinho ..	11,430
Ramal do Banco do Pedro a Itapira	53,700

Estrada de Ferro de Santo Amaro:

Santo Amaro a Bom Jardim	40,000
	453,873

RESUMO

	<i>km</i>
Linhas Ferreas Federaes	1.622,824
Linhas Ferreas Estadaoes	453,873
	2.076,697

ESTRADA DE FERRO ÉSTE BRASILEIRO

Altitudes em metros e distancias kilometricas da Estrada de Ferro de São Francisco e Ramaes

ESTAÇÕES	Altitudes em metros	Distancias kilometricas
<i>Bahia a Joazeiro:</i>		
Calçada (inicial)	5,684	0,000
Almeida Brandão	5,684	8,719
Periperi	5,920	13,679
Paripe	6,000	16,439
Mapelle	7,175	24,979
Água Comprida	34,543	30,719
Muriquêra	21,000	36,479
Parafuso	21,420	41,309
Camassary	36,600	49,359
Dias d'Avila (Antigo Feira Velha)	—	60,119
Matta de São João	28,490	71,289
Pitanga	50,230	78,139
Pojuca	65,080	83,839
Central	77,000	87,119
Catú	77,320	95,269
Sítio Novo	103,520	109,989
São Francisco	137,500	125,139
Aramary	180,410	138,860
Ouriçanguinhas	334,520	158,633
Irará	356,230	167,659
Água Fria	322,810	191,059
Lamarão	291,143	210,580
Rio Branco	364,960	235,720
Conceição do Coité	403,185	272,000
Santa Luzia	362,492	305,707
Queimadas	275,331	352,098
Itiúba	376,261	394,050
Cariacá	450,416	435,412
Bomfim	548,936	447,132
Carrapichel	596,520	455,139
Catuny	596,520	460,149
Jaguarary	664,490	473,899
Itumirim	665,220	482,459
Barrinha	489,060	508,279
Jurema	433,600	538,692
Garnahyba	411,000	556,009
Barro Vermelho	371,050	575,049
Joazeiro (Terminal)	372,050	577,449
<i>Ramal da Agua Comprida a Buranhem:</i>		
Água Comprida (Inicial)	34,543	0,000
Candeias	54,046	27,288
Maracangalha	55,000	36,490
Buranhem	80,380	51,863

<i>ESTAÇÕES</i>	<i>Altitudes em metros</i>	<i>Distancias kilometricas</i>
<i>Ramal de Bomfim a França:</i>		
Bomfim	548,936	0,000
Missão	589,190	11,887
Hinga	500,450	21,498
Pindobassú	431,960	45,744
Saúde	532,664	74,136
Cahen	490,444	96,900
Jacobina	468,976	119,855
Miguel Calmon (Djalma Dutra)	536,350	151,660
França (Terminal)	511,790	171,186
<i>Ramal de Hinga a Campo Formoso:</i>		
Hinga (Inicial)	500,450	0,000
Campo Formoso (Terminal)	545,054	9,788

ESTRADA DE FERRO ÉSTE BRASILEIRO

Altitudes em metros e distancias kilometricas da central da Bahia

<i>ESTAÇÕES</i>	<i>Altitudes em metros</i>	<i>Distancias kilometricas</i>
São Felix	16,000	0,000
Salvador Pinto	137,000	5,074
Cruz das Almas	175,000	19,940
Manoel Victorino	190,000	26,222
Sapé	230,000	41,670
Genipapo	225,000	53,097
Castro Alves	260,000	66,693
Monte Cruzeiro	210,000	83,217
Tanquinho	244,000	104,308
Lagedo Alfo	286,000	123,893
Santa Rosa	263,000	130,771
Paraguassú	240,000	162,961
João Amaro	267,000	181,044
Tambury	280,000	214,832
Queimadinhos	290,000	243,490
Machado Portella	238,000	257,187
Juraey	529,300	275,787
Iracema	600,000	289,241
Jequi	531,000	329,047
Sincorá	398,000	355,596
Contendas	294,000	380,117
<i>Ramal de Queimadinhos e Itaeté</i>		
Queimadinhos	290,000	0,000
Bandeira de Mello	295,000	9,870
Itaeté	333,800	33,599
<i>Ramal de Paraguassú a Itahyba</i>		
Paraguassú	240,000	0,000
Itaberaba	251,020	30,063
Itahyba	293,465	41,513

ESTRADA DE FERRO ÉSTE BRASILEIRO

Estrada de Ferro de Propriá

ESTAÇÕES	Altitudes em metros	Distancias kilometricas
<i>São Francisco ao Rio Real:</i>		
São Francisco (Inicial)	137,500	0,000
Algoíinhas	137,930	0,710
Sanhype	151,340	17,650
Capianga	126,030	32,110
Sítio do Meio	142,260	41,910
Entre Rios	83,200	54,540
Lagôa Redonda	71,650	62,810
Pedras	78,500	72,410
Esplanada	155,800	83,710
Timbó	—	87,309
Cajueiro	182,170	104,580
Barracão	137,000	137,580
Rio Real (*)	—	139,780
<i>Linhas de Bahia a Minas:</i>		
(Trecho em territorio bahiano)		
Ponta d'Areia	3,200	0,000
Juerana	45,000	51,227
Helvécia	51,000	73,696
Angollo (São José do Porto Alegre)	119,500	123,580
Aymorés	120,000	142,400
<i>Sub-Ramal de Ponta d'Areia a Caravelas:</i>		
Ponta d'Areia	3,200	0,000
Caravelas	3,200	5,000
<i>São Felix e Feira de Sant'Anna:</i>		
São Felix	16,000	0,000
Cachoeira	16,000	0,960
Teixeira de Freitas	220,000	11,885
Conceição de Feira	230,000	16,295
São Gonçalo	241,000	27,713
Magalhães	240,000	36,193
Feira de Sant'Anna	242,000	48,003
<i>Sub-Ramal de Conceição a Affligidos:</i>		
Conceição	230,000	0,000
Affligidos	164,000	22,126

NOTA—(*) Da ultima estação que é Barracão á ponte do Rio Real, devisa com o Estado de Sergipe, tem ainda 2,km,200 de estrada de ferro pertencente á Bahia.

ESTRADA DE FERRO ÉSTE BRASILEIRO

(MOVIMENTO FINANCEIRO)

ESPECIFICAÇÃO	RECEITA	
	1931	1932
Animaes	193:231\$840	316:884\$590
Armazenagens	—	17:870\$800
Bagagens e encommendas . .	575:265\$895	473:508\$355
Mercadorias	8.236:821\$900	6.898:444\$901
Passageiros	3.188:078\$935	3.050:106\$590
Telegrapho	61:792\$455	84:774\$375
Diversos	1.652:709\$418	1.412:409\$439
Total	13.910:900\$493	12.253:999\$050
	DESPESA	
Administração	1.088:275\$902	1.006:698\$880
Locomoção	6.980:516\$880	5.958:325\$539
Trafego	2.483:036\$553	2.404:125\$043
Via permanente	3.888:629\$541	3.258:727\$451
Diversos	885:687\$310	685:906\$204
Total	15.326:146\$186	13.313:783\$117

COMPARATIVO DA RECEITA E DESPESA NO BIENNIO
DE 1931 A 1932

	RECEITA	DESPESA	SALDO	DEFICIT
1931 .	13.910:900\$493	15.326:146\$186	--	1.415:246\$693
1932 .	12.253:999\$050	13.513:783\$117	--	1.059:784\$067

MERCADORIAS TRANSPORTADAS PELA ESTRADA DE FERRO
ESTE BRASILEIRO NO BIENNIO DE 1931 A 1932

MERCADORIAS	PEZO EM KILOS	
	1931	1932
Aguas mineraes	7.282	6.130
Alcool e aguardente	1.728.957	1.192.566
Algodão	3.942.197	5.168.085
Arame farpado	1.032.252	592.422
Arroz	2.193.435	2.145.281
Amido	—	6.037
Assucar	17.323.926	11.641.985
Bacalhão	590.159	387.545
Batatas	34.223	31.874
Borracha	2.886	4.136
Cacão	828	—
Café	3.197.336	1.838.130
Cal	3.914.788	3.819.504
Canna de assucar	2.705.877	769.382
Carnaúba	307.982	348.239
Carné verde	3.000.071	—
Carvão vegetal	20.369.866	21.332.336
Castanhas	9.737	9.504
Cerveja	117.032	68.292
Cimento	819.729	860.849
Côcos	98.827	98.040
Coquilhos	783.220	70.884
Couros	3.271.804	2.457.035
Dormentes	818.135	251.484
Farinha de mandioca	8.268.575	20.649.708
Farinha de trigo	5.727.149	4.556.047
Feijão	4.241.071	2.349.928
Ferragens	264.671	153.524
Fibras de caroá	148.407	233.247
Fructas	601.919	640.426
Fumo	9.685.930	10.098.653
Gazolina	817.325	282.531
Kerozene	3.835.406	1.321.017
Lenha	18.819.992	16.765.810
Louças	192.457	124.433
Machinas diversas	305.065	148.633
Madeiras	6.496.849	6.379.243
Mel	1.741.538	713.703
Milho	9.139.968	8.733.273
Minerios	63.380	52.001
Miudezas, artigos de arma- rinho	334.155	222.713
Mobílias ou moveis	229.950	258.052
Oleos	202.737	185.710
Ovos	149.435	294.914
Parallelepipedos	5.272.000	5.749.000
Pedras e meios fios	1.018.243	587.703
Pelless	1.178.203	1.029.307
Piassava	25.353	10.485
Queijos	12.265	34.895

MERCADORIAS	PEZO EM KILOS	
	1931	1932
Sabão	486.239	404.221
Sal	16.420.351	14.367.282
Sementes para fins indus- triaes	3.637.729	6.104.186
Solas	202.248	361.164
Tecidos	2.390.980	1.948.830
Tijolos e telhas	4.284.671	3.468.907
Toucinho	309.731	326.922
Vinagre	82.441	65.314
Vinho	142.537	81.523
Xarque	2.077.227	2.381.284
Diversos	14.967.665	22.322.382
Total	190.344.111	184.476.478

ESTRADA DE FERRO DE NAZARETH

DISTANCIAS EM KILOMETROS DA ESTRADA DE FERRO DE NAZARETH A JEQUIÉ

ESTAÇÕES	Altitudes em metros	Distancias kilometricas
Nazareth (Inicial)	2,000	0,000
Onha	58,900	8,104
Rio Fundo	70,400	12,960
Taytinga	88,500	17,048
Santo Antonio de Jesus	206,600	33,746
Sant'Anna	181,150	42,711
Vargem Grande	220,000	54,236
Serra	195,600	61,856
São Miguel	270,000	69,887
Engenheiro Pontes	203,000	81,306
Lage	165,000	90,238
Matuipe	199,000	107,106
Barra	241,500	113,985
Jequiriçá	256,500	118,366
Estopa	200,000	124,283
Areia	316,000	130,815
Genipapo	337,400	141,273
Engenheiro Franca	358,000	148,855
José Marcellino (Santa Ignez) ...	380,400	158,415
Ponto Obrigado	506,200	168,900
Itaquara	562,000	185,415
Jaguaquara	627,500	195,114
Casca	630,000	197,100
Caatingas	458,720	219,130
Baixão	321,400	236,920
Jequié	190,000	259,965
<i>Ramal de Amargosa:</i>		
Entroncamento		0,000
Corta Mão	218,000	5,548
São Francisco	239,000	15,548
Amargosa	390,000	26,548

ESTRADA DE FERRO DE NAZARETH

(MOVIMENTO FINANCEIRO)

ESPECIFICAÇÃO	RECEITA	
	1931	1932
Animaes	9:618\$600	13:440\$900
Armazenagens	897\$800	876\$600
Bagagens e encomendas ...	103:162\$900	91:963\$900
Diversas	26:710\$357	4:524\$300
Mercadorias	2.856:676\$100	3.064:285\$500
Passageiros	456:160\$300	490:826\$350
Receita accessoria	5:403\$461	5:964\$146
Receita eventual	—	13:860\$571
Telegrammas	39:374\$971	41:617\$875
Trens e carros especiaes	—	5:286\$100
Total	3.498:004\$489	3.732:646\$242
	DESPESA	
Administração superior, contá- bilidade etc.	434:203\$381	376.966\$622
Diversas despesas	52:470\$060	—
Lomococção	1.232:467\$353	1.229:869\$882
Taxa de fiscalização	—	37:299\$001
Trafego	701:544\$049	696:095\$769
Via permanente	1.112:578\$899	850:203\$354
Total	3.533:263\$742	3.190:434\$628

COMPARATIVO DA RECEITA E DESPESA NO BIENNIO
DE 1931 A 1932

ANNOS	RECEITA	DESPESA	SALDO	DEFICIT
1931 ..	3.498:004\$489	3.533:263\$742	--	35:259\$253
1932 ..	3.732:646\$242	3.190:434\$628	542:211\$614	--

COMPARATIVO DAS MERCADORIAS TRANSPORTADAS PELA
ESTRADA DE FERRO DE NAZARETH, NO BIENNIO
DE 1931 A 1932

ESPECIE	PESO EM KILOS	
	1931	1932
Aguardente e alcool	348.473	236.028
Arame farpado	170.330	241.351
Arroz	157.507	114.203
Assucar	3.405.168	5.024.210
Aulos e caminhões	9.640	—
Bacalhão	253.454	288.164
Bebidas	75.625	88.857
Brêu	60.545	72.422
Cacão	4.682.183	7.427.080
Café	11.295.760	11.439.922
Cal	388.584	366.616
Calçados	32.050	41.069
Chapéus	23.962	28.208
Cigarros	38.905	40.133
Cimento	316.348	454.803
Couros	918.979	847.216
Drogas	369.792	424.768
Farinha de trigo	1.615.011	1.441.976
Fazendas	847.662	1.065.891
Ferragens	359.863	528.313
Fumo	12.593.577	9.534.201
Gasolina e kerozene	1.680.231	1.186.484
Generos alimenticios	4.555.632	9.859.378
Máquinas diversas	36.257	45.889
Miudezas	123.768	177.705
Óleos	65.212	57.623
Phosphoros	14.545	28.394
Sabão	105.237	44.226
Sal	3.770.726	4.269.577
Sebo e graxa	25.584	2.881
Vinagre	9.670	23.418
Vinho	37.739	39.466
Xarque	924.913	1.076.784
Diversos	2.328.508	3.041.076
Total	51.341.440	57.498.332

ESTRADA DE FERRO DE ILHÉOS A CONQUISTA

ALTITUDES EM METROS E DISTANCIAS KILOMETRICAS

ESTAÇÕES	Altitudes em metros	Distancias kilometricas
Ilhéos (Inicial)	3,12	0,000
Rosario	3,45	10,311
Agua Branco	6,42	14,585
Sambahytuba	5,00	20,434
Urucutuca	6,00	23,000
Almada	73,52	32,000
Lava-Pés	43,00	33,960
Provisão	37,00	38,200
Barboza	38,20	39,200
Rio do Braço	45,60	42,970
Matuns	66,00	50,246
Boa Lenbrança	68,00	55,000
Itabuna	53,60	59,000
<i>Ramal do Rio do Braço a Banco do Pedro:</i>		
Rio do Braço	45,60	42,970
Banco do Pedro	47,00	45,300
<i>Ramal do Banco do Pedro a Siqueiro de Espinho:</i>		
Banco do Pedro	47,00	45,300
Razeira	63,00	48,900
Putumujú	74,00	56,500
Siqueiro de Espinho	82,20	67,800
<i>Ramal do Banco do Pedro a Itapira:</i>		
Banco do Pedro	47,00	45,300
Boa Sorte	67,00	51,300
Agua Preta	83,00	55,545
Santa Cruz	75,00	78,545
Itapira	47,80	99,000

**ESTRADA DE FERRO DE ILHÉOS A' CONQUISTA
(MOVIMENTO FINANCEIRO)**

ESPECIFICAÇÃO	RECEITA	
	1931	1932
Bagagens e encômmendas ...	112:814\$250	126:414\$160
Mercadorias	2.363:584\$350	3.118:627\$500
Pasageiros	524:262\$420	642:200\$700
Telegramas	42:928\$530	40:906\$650
Trens especiais	4:178\$810	14:304\$890
Diversas	12:961\$940	16:789\$530
Total	3.030:730\$310	3.929:740\$430
	DESPESA	
Administração	278:282\$100	214:573\$150
Caixa de pensões	45:463\$570	58:322\$800
Locomoção	389:953\$030	418:202\$750
Obras novas, etc.	22:015\$800	68:200\$020
Telegrapho	42:603\$100	42:898\$800
Trafego	387:406\$100	390:581\$850
Via permanente	432:812\$000	395:507\$590
Diversas despesas	73:397\$070	82:274\$500
Total	1.642:135\$980	1.646:940\$460

**COMPARATIVO DA RECEITA E DESPESA NO BIENNIO
DE 1931 A 1932**

ANNOS	RECEITA	DESPESA	SALDO	DEFICIT
1931 ..	3.030:730\$310	1.642:135\$980	1.387:594\$330	--
1932 ..	3.929:740\$430	1.646:940\$460	2.282:799\$970	--

MERCADORIAS TRANSPORTADAS PELA ESTRADA DE FERRO
DE ILHÉOS A' CONQUISTA, NO BIENNIO
DE 1931 A 1932

ESPECIE	PESO EM KILOS	
	1931	1932
Arroz	157.600	196.400
Assucar	1.727.500	1.927.400
Bacalhão	236.300	300.500
Bebidas alcoolicas	821.200	988.200
Cacão	40.667.000	63.600.500
Café	82.400	57.100
Cocos	307.300	359.400
Couros	166.400	117.500
Farinha de mandioca	138.900	121.200
Farinha de trigo	745.100	881.500
Feijão	682.400	610.700
Ferragens	199.600	500.600
Kerozene	908.000	832.400
Material de construcção	1.985.700	2.827.500
Mercadorias diversas	1.696.500	1.336.200
Milho	81.300	70.900
Sabão	362.400	432.800
Sal	1.100.700	1.066.500
Tecidos	1.364.800	1.185.400
Xarque	1.544.900	1.455.300
Total das Mercadorias	54.966.000	79.468.000
Bagagens e Encommendas	2.027.000	2.472.000
Total Geral	56.993.000	81.940.000

ESTRADA DE FERRO DE SANTO AMARO

DISTANCIAS EM KILOMETROS DE SANTO AMARO A
BOM JARDIM

<i>ESTAÇÕES</i>	<i>Altitudes em metros</i>	<i>Distancias kilometricas</i>
Santo Amaro (Inicial)	8,510	0,000
Pilar	9,200	1,810
Traripe	0,950	6,150
Burarihem	80,150	11,250
Jacuípe	67,230	15,510
Terra Nova	93,940	25,410
Jacú	110,280	35,950
Bom Jardim	103,200	40,900

ESTRADA DE FERRO DE SANTO AMARO

(MOVIMENTO FINANCEIRO)

ESPECIFICAÇÃO	RECEITA	
	1931	1932
Animaes	1:083\$700	Não obtivemos
Armazenagens	16:055\$700	
Bagagens e encomendas ...	3:948\$800	
Mercadorias	253:712\$700	
Passageiros	35:204\$200	
Pedagio de cannas	25:104\$740	
Pedagio de lenha	3:569\$000	
Rendas diversas	9:202\$600	
Rendas eventuaes	11:984\$500	
Telephonio	1:026\$700	
Trens e carros especiaes ...	4:477\$000	
Total	365:363\$640	
ESPECIFICAÇÃO	DESPESA	
	1931	1932
Administração superior, con- tabilidade etc.	Não especificou a despesa	Não obtivemos
Locomoção		
Taxa de fiscalização		
Trafego		
Via permanente		
Diversas despesas		
Total	365:715\$260	

COMPARATIVO DA RECEITA E DESPESA NO BIENNIO
DE 1931 A 1932

ANNOS	RECEITA	DESPESA	SALDO	DEFICIT
1931....	365:363\$640	365:715\$260	--	351\$620
1932....	Não	obtivemos	Não	obtivemos

MOVIMENTO DE CARRIS URBANOS NA CIDADE DO SALVADOR,
CAPITAL DO ESTADO DA BAHIA

RAMAES	Passageiros transportados	
	1931	1932
Ramal n. 1 Nazareth	3.196.400	3.122.507
Ramaes ns. 2-4 ... Barra e Barra Avenida ..	5.044.506	4.075.389
Ramal n. 3 Canella	422.019	514.734
Ramal n. 5 Barris	613.989	696.079
Ramal n. 6 Graça	1.266.067	910.165
Ramal n. 7 Federação	1.302.221	1.045.627
Ramal n. 8 Estrada da Liberdade	4.524.643	4.006.103
Ramal n. 9 Santo Antonio	1.190.203	1.299.778
Ramal n. 10 Soledade	1.540.147	1.200.051
Ramal n. 11 Brotas	3.020.900	3.075.668
Ramal n. 12 Calçada	3.212.138	2.991.348
Ramal n. 13 Cabula	471.076	502.412
Ramal n. 15 Rio Vermelho (Linha de Baixo)	3.622.354	3.563.580
Ramaes ns. 14-16 .. Rio Vermelho (Linha de de cima) - Amaralina ..	5.340.067	5.061.485
Ramal n. 17 Tororó	793.644	762.871
Ramal n. 18 Lulz Tarquinio	4.899.479	5.368.503
Ramal n. 19 Dendezeiros	573.956	797.579
Ramal n. 20 Caminho d'Areia	1.022.224	1.191.871
Total	41.966.565	40.247.250

VEHICULOS TERRESTRES EXISTENTES NO ESTADO DA BAHIA
EM 1932

MUNICIPIOS	AUTOMOVEIS				OUTROS VEHICULOS		
	Auto- moveis para passa- geiros	Auto- cami- nhões para carga	Auto- omnibus	Ambu- lancias	Moto- cyclos	Bicy- cletas	Tricy- clos
Afonso Penna	6	1	-	-	-	-	-
Algoíinhas	-	-	-	-	-	-	-
Alcobaça	2	4	-	-	-	-	-
Amarosa	25	10	-	-	-	-	-
Anchieta	2	1	-	-	-	-	-
Andara'y	15	9	-	-	-	4	-
Aracaju	-	-	-	-	-	-	-
Aratuhy	-	1	-	-	-	-	-
Areia	4	1	-	-	-	3	-
Barra	-	-	-	-	-	-	-
Barra da Estrela	3	2	-	-	-	3	-
Barragem	-	-	-	-	-	-	-
Belmonte	-	-	-	-	-	-	-
Bom. Nova	2	-	-	-	-	-	-
Bom. J.	12	2	-	-	-	7	-
Brejo	7	3	-	-	-	2	-
Brotas	1	-	-	-	-	-	-
Brunado	7	1	1	-	-	-	-
Cachoeira	16	13	-	-	1	4	-
Caetés	2	2	-	-	-	3	-
Caelité	15	3	-	-	3	5	-
Camamu	-	-	-	-	-	3	6
Campo Formoso	-	-	-	-	-	-	-
Canavieiras	6	8	-	-	-	5	-
Caniun	-	-	-	-	-	-	-
Caravelas	12	10	-	-	-	5	-
Caripubá	-	-	-	-	-	-	-
Casa Nova	-	-	-	-	-	-	-
Castro Alves	16	3	-	-	-	3	-
Catú	6	1	-	-	-	2	-
Cavru	-	-	-	-	-	-	-
Chique-Chique	2	3	-	-	-	5	-
Cinó	1	3	-	-	-	-	-
Condeixa	4	1	-	-	1	12	-
Conceição da Feira	3	2	-	-	-	3	-
Copacabana	20	-	-	-	-	15	-
Coração de Maria	3	-	-	-	-	5	2
Correntina	-	-	-	-	-	-	-
Cruz das Almas	12	17	-	-	-	2	-
Curaçá	3	-	-	-	-	-	-
Diana Dutra	4	-	-	-	-	-	-
Encruzilhada	-	-	-	-	-	-	-
Estim. Pios	-	-	-	-	-	-	-
Esplanada	6	3	-	-	2	3	-
Feira	33	14	-	-	2	20	-
Geremoabo	-	-	-	-	-	4	-

MUNICIPIOS	AUTOMOVEIS				OUTROS VEICULOS		
	Auto- movels para passa- geiros	Auto- caml- nhões para carga	Auto- omnibus	Ambu- lancias	Moto- cyclos	Bicy- cletas	Tricy- clos
Gloria	-	1	-	-	-	-	-
Guanamby	8	2	-	-	1	1	-
Ilhéos	17	12	1	-	1	4	-
Inhambupe	5	3	-	-	-	-	-
Ipirá	-	-	-	-	-	2	-
Irará	6	1	-	-	-	6	-
Itaberaba	17	7	-	-	-	-	-
Itabuna							
Itambé							
Itaparica	3	-	-	-	-	-	-
Itacaré							
Itaquara	5	-	-	-	-	-	-
Ituassú	2	1	-	-	-	-	-
Jacaracy	2	1	-	-	-	2	-
Jacobina	2	1	-	-	-	-	-
Jacuype	2	-	-	-	-	-	-
Jaguaquara	15	10	-	-	1	9	6
Jequité	23	23	-	-	-	-	-
Jequiriçá	1	-	-	-	-	-	-
Joazeiro	3	1	-	-	-	6	-
Lage	2	-	-	-	-	1	-
Lapa	1	-	-	-	-	-	-
Lencóes							
Livramento	3	2	-	-	-	5	-
Macahubas							
Manoel Victorino ..	1	-	-	-	-	-	-
Maracás	7	2	3	-	6	-	-
Maragogipe	8	2	-	-	-	1	-
Marahá	2	1	-	-	-	-	-
Matta	-	3	-	-	-	-	-
Monte Alegre							
Montenegro							
Monte Santo	8	3	-	-	-	-	-
Norro do Chapéo ..	7	1	-	-	-	-	-
Mucuzá	6	5	-	-	2	5	-
Mucury							
Mundo Novo							
Muritiba							
Mutube	-	1	-	-	-	2	-
Nazareth	17	3	-	-	1	10	-
Nilo Peçanha	-	-	-	-	-	-	-
Palméiras							
Paramirim	7	1	-	-	-	1	-
Paripiranga	5	4	2	-	-	5	-
Pilão Arcado	-	-	-	-	-	1	-
Pocões	5	-	-	-	-	-	-
Pojuca	2	2	-	-	1	3	-
Porto Seguro	1	3	-	-	-	2	-
Prado	2	2	-	-	-	1	-
Queimadas	10	6	-	-	-	-	-

MUNICIPIOS	AUTOMOVIS				OUTROS VEICULOS		
	Auto- moveis para passa- geiros	Auto- cami- nhões para carg.	Auto- omnibus	Ambu- lancias	Moto- cyclos	Bicy- cletas	Tricy- clos
Remanso	1	1	-	-	-	-	-
Riacho de Santa Anna	3	1	-	-	-	-	-
Rio Branco	-	-	-	-	-	5	-
Rio de Contas	2	-	-	-	-	-	-
Rio Preto	-	-	-	-	-	-	-
Rio Real	3	2	-	-	-	-	-
Rua Barbosa	-	-	-	-	-	-	-
SALVADOR	780	305	112	6	98	12	4
Sant'Anna	3	3	-	-	-	1	-
Santa Ignez	10	4	-	-	-	8	-
Santa Maria	2	-	-	-	-	-	-
Santarém	2	1	-	-	-	3	-
Santa Therezinha	-	1	-	-	-	-	-
Santo Amaro	35	13	4	-	2	13	12
Santo Antonio	9	1	-	-	-	5	-
Santo Estevam	3	2	-	-	-	5	-
São Felippe	5	2	-	-	-	-	-
São Felix	12	3	-	-	1	3	-
São Francisco	-	-	-	-	-	-	-
São Sebastião	19	6	-	-	1	1	-
São Gonçalo	10	7	-	-	-	2	-
São Miguel	1	1	-	-	-	4	-
Seabra	2	-	-	-	-	-	-
Serrinha	15	1	-	-	-	5	-
Taperoá	-	-	-	-	-	-	-
Una	4	7	-	-	-	4	-
Urandy	1	1	-	-	-	-	-
Valença	3	3	-	-	-	3	4

Encontram-se com as columnas em branco os poucos municipios não res-
pondentes.

Este traço - quer dizer não possuir o vehiculo de que trata a respectiva columna
deste quadro.

VEHICULOS TERRESTRES EXISTENTES NO ESTADO DA BAHIA EM 1932

MUNICIPIOS	Veiculos puxados a animaes para transportes de passageiros		Veiculos puxados a animaes para transportes de cargas			
	Carros de praça	Cabriolets, Charretes, Dilligenças (cochys, etc)	Carroças ou carretas de 2 rodas	Caminhões ou carroções de 4 rodas	Carros de bois	Carrinhos ou carrocinhas de mão para carga
Afonso Penna	-	1	2	-	4	-
Alagoinhas	-	-	-	-	-	-
Alcobaça	-	-	1	-	8	4
Amargosa	-	-	6	-	-	-
Anchieta	-	-	-	-	40	-
Andaraý	-	-	-	1	12	6
Angical	-	-	-	-	250	-
Aratuhybe	-	-	3	-	1	3
Arela	2	-	6	-	-	-
Barra	-	-	-	-	60	-
Barra da Estiva ..	-	-	-	-	112	8
Barreiras	-	-	-	-	-	-
Belmonte	-	-	-	-	-	-
Bóa Nova	-	-	-	-	2	1
Bomfim	-	-	20	-	11	21
Ereções	-	-	1	-	-	-
Erotas	-	-	-	-	-	-
Brumado	-	-	-	-	100	-
Cachoetra	-	-	26	-	2	4
Caculé	-	-	-	-	450	-
Caetitê	-	-	-	-	32	3
Camamá	-	-	-	-	5	8
Campo Formoso ..	-	-	4	-	3	-
Cannavieiras	-	1	16	-	-	4
Capivary	-	-	-	-	-	-
Caravelas	-	-	4	2	2	-
Carinhanha	-	-	-	-	36	-
Casa Nova	-	-	-	-	-	-
Castro Alves	-	-	13	-	2	3
Catú	-	-	4	-	53	2
Cayrú	-	-	1	-	12	5
Chique-Chique	-	-	2	-	25	-
Cipó	-	1	-	-	386	-
Concelção da Felra	-	-	-	-	15	8
Condeúba	-	-	1	-	695	25
Conquista	-	-	2	2	30	-
Coração de Maria.	-	-	-	-	50	5
Correntina	-	-	-	-	965	-
Cruz das Almas ..	-	-	1	-	2	-
Curaçá	-	-	-	-	-	-

MUNICIPIOS	Vehiculos puxados a animaes para transportes de passageiros		Vehiculos puxados a animaes para transportes de cargas			
	Carros de praça	Cabriolets, Charretts, Diligencias trolys, etc	Carroças ou carretas de 2 rodas	Caminhões ou carroções de 4 rodas	Carros de bois	Carri-nhos ou carroci-nhas de mão para carga
Djalma Dutra	-	-	10	-	8	20
Encruzilhada	-	-	-	-	-	-
Eutre Rios	-	1	1	-	200	-
Esplanada	-	-	2	-	-	4
Feira	-	-	11	-	13	-
Geremoabo	-	-	2	-	30	-
Gloria	-	-	-	-	3	1
Guanamby	-	-	-	-	75	2
Ilhéos	-	-	100	5	-	4
Inhambupe	-	-	-	-	150	-
Ipirá	1	-	-	-	5	-
Irará	-	-	-	-	-	6
Itaberaba	-	-	-	-	5	-
Itabuna	-	-	-	-	-	-
Itambé	-	-	-	-	-	-
Itaparica	-	-	8	-	5	1
Itaquara	-	-	3	-	2	-
Ituassú	-	-	-	-	200	-
Jacarácy	-	-	-	-	230	3
Jacobina	1	-	10	-	60	-
Jacuhype	1	-	-	-	30	1
Jaguaquara	-	-	14	-	2	-
Jequié	-	-	10	-	21	-
Jequiriçá	-	-	5	-	-	-
Joazeiro	-	1	28	-	16	12
Lage	-	-	-	-	-	-
Lapa	-	-	1	-	15	-
Lençóes	-	-	-	-	-	-
Livramento	-	-	-	-	500	20
Macahubas	-	-	-	-	-	-
Manoel Victorino ..	-	-	2	-	15	-
Maracás	-	-	4	1	25	18
Maragogipe	3	-	22	2	-	6
Marahú	-	-	-	-	3	-
Matta	-	-	4	-	50	6
Monte Alegre	-	-	-	-	-	-
Montenegro	-	-	-	-	-	-
Monte Santo	-	-	2	-	6	8
Morro do Chapéu ..	-	-	-	-	30	-
Mucugê	-	-	10	-	68	8
Mucury	-	-	-	-	-	-
Mundo Novo	-	-	-	-	-	-
Muritiba	-	-	-	-	-	-
Mutiipe	-	-	2	-	-	1

MUNICIPIOS	Veiculos puxados a animaes para transportes de passageiros		Veiculos puxados a animaes para transportes de cargas			
	Carros de praça	Cabriolets, Charretts, Diligencias trolys, etc	Carroças ou carretas de 2 rodas	Camiões ou carroções de 4 rodas	Carros de bois	Carriolos ou carruagens de mão para carga
Nazareth	-	-	20	-	-	-
Nilo Peçanha	-	-	2	-	-	11
Palmeiras	-	-	-	-	1.615	-
Parimirim	-	-	3	-	23	15
Paripiranga	-	-	1	-	-	-
Pilo Arcado	3	-	-	-	13	3
Poções	-	-	0	-	35	2
Poluca	-	-	4	-	8	54
Porto Seguro	-	1	2	-	20	10
Prado	-	-	50	-	13	69
Quebradas	-	-	13	-	-	1
Romance	-	1	-	-	100	-
Rio Branco	-	-	-	-	500	-
Rio de Contas	-	-	-	-	40	10
Rio Preto	-	-	7	-	28	-
Ruy Barbosa	-	-	288	8	-	6
SALVADOR	-	1	-	-	120	-
Sant'Anna	-	-	2	-	1	-
Santa Inez	-	-	-	-	60	-
Santa Maria	-	-	-	-	-	5
Santarém	-	-	-	-	-	-
Santa Therezinha	-	-	-	-	-	-
Santo Amaro	3	8	32	1	300	20
Santo Antonio	-	-	10	-	-	-
Santo Estevam	-	-	-	-	4	-
São Felipe	-	-	1	-	1	-
São Felix	-	-	21	-	-	36
São Francisco	-	-	-	-	150	-
São Sebastião	-	-	2	-	187	11
São Gonçalo	-	-	2	-	5	-
Seabra	-	-	-	-	300	-
São Miguel	-	-	-	-	-	-
Serrinha	-	-	20	-	200	6
Taneroá	-	-	3	-	-	-
Una	-	-	2	-	-	3
Urandy	-	-	-	-	10	2
Valença	-	-	16	-	-	-

Encontram-se com as columnas em branco os poucos municipios não respondentes.

Este traço - quer dizer não possui o vehiculo de que trata a respectiva columna deste quadro.

RELAÇÃO DAS ESTRADAS DE RODAGEM E CARROÇAVEIS DO ESTADO DA BAHIA, EM TRAFEGO, CONSTRUÇÃO E EM PROJECTO, CATALOGADAS NA DIRECTORIA DE ESTRADAS DE RODAGEM EM 1932

DESIGNAÇÃO	Extensão	Largura	Categoria	MUNICIPIOS ATRAVESSADOS	Observações
<i>ESTRADAS ESTADUAES</i>					
Agua Preta a Itapira	43,000	5,00	2.ª classe	Ilhéos e Itacaré	Em construção
Agua Preta ao Rio Tres Braços ..	40,000	5,00	" "	Ilhéos e Itacaré	" "
Amaralina a Piluba	2,000	5,50	" "	Capital	Em trafego
Aracy á Estação de Coité	30,000	5,00	Carroçavel	Serrinha e Jacuhype	" "
Aracy a Pombal	90,000	5,00	" "	Serrinha e Cipó	" "
Bandeira a Matia	21,188	5,00	2.ª classe	Montenegro e Matia	" "
Cachoeirinha a C. Itaraca	49,550	5,00	2.ª classe	Una	" "
Cannaveiras a Serra da Onça	70,000	5,00	" "	Cannaveiras e Una	Em construção
Capital a Feira	444,000	7,00	1.ª classe	Capital, Montenegro, São Sebastião, Santo Amaro e Feira	Em trafego
Gastro Alves á Estação de Sapé ..	23,000	5,00	Carroçavel	Castro Alves	Em construção
Ciêco Dantas a Gloria	250,000	5,00	" "	Paripiranga e Gloria	" "
Ciêco Dantas a Itapicuru	416,000	5,00	" "	Paripiranga e Rio Real	Em trafego
Condeúba a entroncar na estrada Contendás—Guanamby	440,000	4,00	" "	Condeúba, Caetitê e Caculé	" "
Cumbé a Cipó	436,650	5,00	" "	Monte Santo, Cipó e Caculé	" "
Contendás a Guanamby	288,200	5,00	" "	Ihuassú, Brumado, Caetitê e Gua- namby	" "
Dias d'Avila a Garcia d'Avila (Assú da Torre)	47,000	5,00	" "	Matia e Montenegro	" "
Feira a Candéal	75,000	5,00	" "	Feira e Serrinha	Em construção
Gloria a Chorrochó	150,000	5,00	" "	Gloria e Curaçá	" "

DESIGNAÇÃO	Extensão	Largura	Categoria	MUNICIPIOS ATRA VESSADOS	Observações*
Geremoabo a Canudos	120,000	5,00	Carroçavel	Geremoabo e Monte Santo	Em construção
Ipirá a entroncar na estrada Ponte Nova—Itaberaba (por Itaberaba)	217,000	5,00	"	Ipirá, Itaberaba e Andarahy	Em trafego
Ipirá a Almas	71,500	5,00	"	Ipirá e Feira	"
Itapicuru a Rio Real	40,500	6,00	"	Rio Real	"
Itapoan a entroncar na estrada no campo de Aviação	5,300	5,00	3.ª classe	Capital	"
Itirussú a Maracás	45,800	6,00	"	Jaguaquara e Maracás	"
Joazeiro para Gloria (até Patamutê)	180,000	5,00	Carroçavel	Joazeiro, Curaçá e Gloria	"
Maragoçipe a São Felipe	32,000	6,00	2.ª classe	Maragoçipe e São Felipe	"
Mucugê e Chicue-Chique do Andarahy	35,000	5,00	Carroçavel	Mucuge e Andarahy	Em construção
Mundo Novo a Baixa Grande	53,500	5,00	Carroçavel	Mundo Novo e Baixa Grande	Em trafego
Muritiba a Cruz das Almas	25,000	6,00	"	Muritiba e Cruz das Almas	"
Mundo Novo a Morro do Chapéo	121,000	6,00	"	Mundo Novo e Morro do Chapéo	"
Patamutê a Varzea da Ema	90,000	5,00	"	Curaçá	Em construção
Santo Amaro ao Tanque da Senzala	25,440	7,00	1.ª classe	Santo Amaro	"
São Gonçalo a Humildes	17,000	5,00	2.ª classe	São Gonçalo e Feira	Em trafego
São Thomé de Paripe a entroncar na estrada Valeria—Periperi	10,600	5,00	"	Capital	Em trafego
Serrinha a Cipó	120,000	5,00	Carroçavel	Serrinha e Cipó	"
São Sebastião a Alagoimbas	58,000	5,00	"	São Sebastião, Cati e Alagoimbas	Em construção
Uatã a Cumbe, servindo Canudos.	140,000	5,00	"	Monte Santo	Em trafego
Valeria a Periperi	7,570	5,00	2.ª classe	Capital	"

DESIGNAÇÃO	Extensão	Largura	Categoria	MUNICIPIOS ATRAVESSADOS	Observações
Bomfim a Uauá	132,000	6,00	Carroçavel	<i>ESTRADAS DE CONCESSÃO ESTADUAL</i> Bomfim e Monte Santo	Em trafego
Volta do Rio a Rio Novo	60,000	5,00	2.ª classe		Em construção
<i>ESTRADAS AUXILIADAS PELO ESTADO</i>					
Affonso Penna á Estação de Sapé	25,000	6,00	2.ª classe	Affonso Penna	Em trafego
Alagoinhas a Inhambupe	48,000	6,00	"	Alagoinhas e Inhambupe	"
Alegre a fós do Joanes	21,000	3,00	Carroçavel	Capital	"
Amargosa a Santa Therezinha	40,000	6,00	"	Amargosa e Santa Therezinha	"
Andarahy a Itacé	114,000	5,00	"	Andarahy	"
Baixa Grande a Capivary	40,000	5,00	"	Monte Alegre e Capivary	"
Baixa Grande a Monte Alegre	30,000	5,00	"	Monte Alegre	"
Barreiras a Angical	42,000	5,00	"	Barreiras e Angical	"
Campe de Aviação (Itapoan) a en- troncar na E. R. Capital a Feira	19,500	5,00	2.ª classe	Capital	Em trafego
Castro Alves a Ipirá	86,000	4,00	Carroçavel	Castro Alves e Ipirá	"
Chique-Chique a Cannabrava	55,330	4,00	"	Chique-Chique	"
Cruz das Almas a Baixa do Pal- meira	24,000	5,00	"	Cruz das Almas e Affonso Penna	Em trafego
Feira a Riachão do Jacuhype	96,000	5,00	"	Feira e Jacuhype	"
Guassú a São Francisco de Mom- baça	10,500	5,00	"	Affonso Penna	Em trafego
Ilhéos a Itabuna	35,000	6,00	"	Ilhéos e Itabuna	"

DESIGNAÇÃO	Extensão	Largura	Categoria	MUNICIPIOS ATRAVESSADOS	Observações
Ipirá a Baixa Grande	48,000	5,00	Carroçavel	Ipirá e Monte Alegre	Em trafego
Itabuna a Macuco	22,000	6,00	2.ª classe.	Itabuna	"
Jacuipe á Estação do Collé	49,000	5,00	Carroçavel	Jacuipe	"
Jaguaripe a Aratuipe	47,360	5,00	"	Jaguaripe e Aratuipe	"
Macacás a Serra do Victorino	45,000	5,00	"	Macacás	"
Macalubas a Bom Jardim	480,000	5,00	"	Macalubas, Brotas e Rio Branco	"
Maracás a Tambury	64,900	6,00	2.ª classe.	Maracás	"
Monte Alegre a Mundo Novo	48,600	5,00	Carroçavel	Monte Alegre e Mundo Novo	"
Mucugê a Triunpho	147,900	5,00	"	Mucugê e Barra da Estiva	"
Muritiba a São José do Aporá	—	—	"	Muritiba	"
Mutupe a Fazenda Cajazeira	42,000	5,00	"	Mutupe	"
Nazareth a São Felipe	40,000	5,00	"	Nazareth e São Felipe	Em construção
Palmceiras a Ponte Nova	402,000	5,00	"	Palmceiras e Leãoes	Em trafego
Ponte Nova a Itacé	444,000	6,00	"	Palmceiras, Leãoes e Ruy Barbosa	"
Santa Iguéz á Serra do Victorino	60,000	7,00	2.ª classe.	Santa Iguéz e Maracás	"
São Felipe a São Francisco da Mombaca	12,000	6,00	Carroçavel	São Felipe e Affonso Penna	"
São Felix a Curitiba	2,500	6,00	"	São Felix e Curitiba	"
Serrinha a Candéal	24,000	5,00	Carroçavel	Serrinha	"
Tambury a Duas Lagoas	56,000	5,00	Carroçavel	Maracás	"
ESTRADAS MUNICIPAES E PARTICULARES					
Alagoinhas a Catú	33,000	5,00	Carroçavel	Alagoinhas e Catú	"
Alagoinhas a Irará	57,000	5,00	"	Alagoinhas e Irará	"
Alagoinhas a Pedrão	40,000	5,00	"	Alagoinhas	Em construção

DESIGNAÇÃO	Extensão	Largura	Categoria	MUNICIPIOS ATRAVESSADOS	Observações
Alagoínhas a Soure	140,000	5,00	Carroçavel	Alagoínhas, Inhambupe e Cipó	Em trafego
Almas a Chapada	9,000	5,00	"	Feira	"
Amargosa a Arcia	50,000	5,00	"	Amargosa e Arcia	"
Amargosa a Milagres	42,000	5,00	"	Amargosa e Santa Therezinha	"
Anchieta a Jussape	140,000	5,00	"	Anchieta e Barra da Estiva	"
Angical a Junco	—	—	Carroçavel	Angical	"
Andarahy a Riacho da Pedra	40,000	5,00	"	Andarahy	"
Andarahy a Chique-Chique	24,000	5,00	"	Andarahy	"
Arcia a Mutuipe	24,000	5,00	"	Arcia, Jequiriçá e Mutuipe	"
Arcia a Santa Ignaz	28,000	5,00	"	Arcia	"
Afranio Peixoto a entroncar na es- trada Lençõas-Rio Titioca	30,000	5,00	"	Lenções	Em construção
Almas a Cachoeiras (aerial)	36,000	4,00	"	Paripiranga	Em trafego
Barra do Palmeira e Varangueiras	—	—	"	Cruz das Almas	Em construção
Parço de Colocine a Jupaguá	36,000	4,00	"	Angical	Em trafego
Barra a Sambaíba	18,000	5,00	"	Barra	"
Barra a Santa Rita	—	—	"	Barra o Santa Rita	Em construção
Barra da Estiva a Poreos	57,000	5,00	"	Barra da Estiva e Ituaçu	Em trafego
Palmeiras a Palmeiras	—	—	"	Barreiras	Em construção
Barreiras a São Desidério	29,000	5,00	"	Barreiras	"
Barro Vermelho a Uauá	60,000	4,00	"	Caracá e Monte Santo	Em trafego
Bella Vista do Utinga a entron- car na estrada Mundo Novo- Morro do Chapéo	18,000	5,00	"	Morro do Chapéo	"
Bella Vista do Utinga a Wagner	18,000	5,00	"	Morro do Chapéo e Lenções	"

DESIGNAÇÃO	Extensão	Largura	Categoria	MUNICIPIOS ATRAVERSADOS	Observações
Bella Vista do Utinga a Ruy Barbosa	402,000	5,00	"	Morro do Chapéo e Ruy Barbosa	Em construção
Boa Vista a Irundiara	48,000	5,00	"	Jacaracy	Em trafego
Bomfim a Angico (Barrinha)	60,000	5,00	"	Bomfim	Em trafego
Bomfim a Campo Formoso	30,000	5,00	Carroçavel	Bomfim e Campo Formoso	Em trafego
Bomfim a Cariacá	22,000	5,00	Carroçavel	Bomfim	Em trafego
Bomfim a Monte Santo	—	—	"	Bomfim e Monte Santo	Em trafego
Bomfim da Feira a Tapera (Fazenda)	16,000	—	"	Feira	"
Brejinho a Djalma Dutra	—	—	"	Djalma Dutra	Em construção
Brejinho das Amethystas a entroncar na estrada Guanamby-Urandy	55,000	—	"	Caetité e Urandy	Em construção
Brejões, a Fazenda Junco	46,000	5,00	"	Brejões	Em trafego
Brejões a Mil-gros	35,000	4,00	"	Brejões e Santa Therezinha	"
Belém ao Engenho Guayba	22,000	—	"	Cachoeira	"
Cachoeira a Feira	47,000	5,00	"	Cachoeira, Conceição, São Gonçalo e Feira	"
Caetité a Lapa	180,000	4,00	"	Caetité, Riacho de Santa Arna e Lapa	"
Caetité a Brejinho	25,000	5,00	"	Caetité	"
Caetité a MacaHubas	474,000	5,00	"	Caetité e MacaHubas	"
Campo Formoso a Brejão de Fóra	18,000	5,00	"	Campo Formoso	"
Cannabrava a Gapharnaum	—	—	"	Chique-Chique e Morro do Chapéo	Em construção
Cannabrava a Poço de Mel. Felix	120,000	5,00	"	Chique-Chique e Palmeiras	"
Candeal a Riachão do Jacuhye	30,000	5,00	"	Serrinha e Jacuhye	"

DESIGNAÇÃO	Extensão	Largura	Categoria	MUNICÍPIOS ATRAVESSADOS	Observações
Caravellas a Alcobaça	—	—	Carroçavel	Caravellas	Em trafego
Castro Alves a Vargem Grande ..	28,000	5,00	"	Castro Alves e Santo Antonio	Em construção
Cicero Danias a Paripiranga	75,000	5,00	"	Paripiranga	"
Conceição Velha a entroncar na estrada Cruz das Almas-Baixa do Palmeira	—	—	"	São Felix e Cruz das Almas	Em trafego
Condeúba a Conquista	132,000	5,00	"	Condeúba e Conquista	Em construção
Condeúba a São João do Paraíso (Minas)	24,000	5,00	"	Condeúba	Em trafego
Condeúba a entroncar na estrada de Contendas-Guanamby, por S. João do Alipio (para Brumado)	100,000	5,00	"	Condeúba e Brumado	"
Conquista á Fazenda Casa de Te- lha	24,000	5,00	"	Conquista	"
Conquista a Itambé	90,000	5,00	"	Conquista e Itambé	Em construção
Conquista a Jequié	190,000	5,00	"	Conquista, Poções, Dôa Nova e Jequié	Em trafego
Conquista a Porto de Santa Cruz (para Minas)	—	—	"	Conquista e Eneruzilhada	"
Conquista a entroncar na estrada Contendas-Guanamby	138,000	5,00	"	Conquista e Brumado	Em construção
Coração de Maria a Bento Simões	20,000	3,00	"	Coração de Maria e Irará	Em trafego
Coração de Maria ao Tanque da Senzala	18,000	3,00	"	Coração de Maria e Santo Amaro ..	"
Corta Mão ao Alto Secco	24,000	5,00	"	Amargosa	"
Corte Obrigado a Castello Novo ..	6,000	5,00	"	Ilhéos	"

DESIGNAÇÃO	Extensão	Largura	Categoria	MUNICIPIOS ATRAVESSADOS	Observações
Curacá a Barro Vermelho	61,000	5,00	Carroçavel	Curacá	Em trafego.
Curacá a Chapechó	142,000	6,00	"	Curacá	"
Curacá a Joazeiro	96,000	6,0003	"	Curacá e Joazeiro	"
Curacá a Riachó Seco	48,000	5,00	"	Curacá	"
Entre Rios a Estação Entre Rios	2,500	5,00	"	Entre Rios	"
Esplanada a Conde	60,000	5,00	"	Esplanada	"
Fazenda ra a Orixó Mirim	4,000	5,003	"	Itacaré	Em construção
Fazenda Pirajá a Icarão	55,000	5,00	"	Langóes e Ruy Barbosa	Em trafego
Feira a Almas	42,000	5,00	"	Feira	"
Itacaré a estrada na estrada					
Mundo Novo-Morro do Chapeó	35,000	5,00	"	Mundo Novo	"
Guaranby a Urandy	—	—	"	Guaranby e Urandy	"
Guaracá a Inhomer na estrada					
Mucugê Guibé					
Itaquara a Santa Ignaz	24,000	5,00	"	Itaquara e Santa Ignaz	Em construção
Piúba a Monte Santo	23,000	6,00	"	Queiradas e Monte Santo	Em trafego
Miúba a Villa Bella (Covas)	75,000	—	"	Queiradas	"
Icará a Agua Fria	50,000	—	"	Icará	"
Icará a Feira	—	5,00	"	Icará e Feira	"
Icatú a Canabrava	54,000	—	"	Icará e Feira	"
Jacobina a Riachuelo	36,000	—	"	Chique-Chique	Em construção
Jacobina a Djalma Dutra	36,000	—	"	Jacobina	Em trafego
Jequié a Volta do Rio	24,000	5,00	"	Jacobina e Djalma Dutra	"
Juncó a Japaguá	—	—	"	Jequié	Em construção
				Angical	

DESIGNAÇÃO	Extensão	Largura	Categoria	MUNICIPIOS ATRA VESSADOS	Observações
Jussiape a Livramento	64,000	—	Carroçavel	Livramento, Rio de Contas e Barra da Estiva	Em construção
Jaguaquara a Joquié	56,000	6,00	"	Jaguaquara e Jequié	Em trafego
Jaguaquara a Itaquara	41,000	5,00	"	Jaguaquara e Itaquara	"
Jaguaquara a Itirussú	23,000	7,00	2.ª classe	Jaguaquara	"
Jussape a entroncar na estrada Muçugé e Triumpho	24,000	5,00	Carroçavel	Barra da Estiva	"
Jacaracy a Espinosa (Minas)	—	—	"	Jacaracy	"
Lagedinho a entroncar na estrada Ponte Nova e Itaceté	30,000	4,00	"	Ruy Barbosa	Em construção
Lagedo Alto a Veedós	35,000	4,00	"	Santa Therezinha	Em trafego
Lenções a entroncar na estrada Ponte Nova e Itaceté	46,000	5,00	"	Lenções	"
Livramento a Paramirim	80,000	—	"	Livramento e Paramirim	Em trafego
Livramento a Brumado	420,000	—	"	Livramento e Brumado	"
Livramento a Ibitira (estrada Contendas-Guanamby)	—	—	"	Livramento e Caetitê	Em construção
Macaubas a Paramirim	60,000	—	"	Macaubas e Paramirim	Em trafego
Marahú a Tremembé	44,000	5,00	"	Marahú	Em construção
Milagres a Sitio Novo	—	5,00	"	Santa Therezinha	Em trafego
Monte Alegre a Riachão do Jacuhype	—	—	"	Monte Alegre e Jacuhype	Em construção
Monte Alto a Malhada	80,000	4,00	"	Monte Alto	Em trafego
Monte Santo a Canudos	—	4,00	"	Monte Santo	"
Monte das Flores a entroncar na estrada Itaberaba-Andaraí	—	—	"	Itaberaba e Ruy Barbosa	"
Mundo Novo a Fazenda Barra	6,000	—	"	Mundo Novo	Em construção

DESIGNAÇÃO	Extensão	Largura	Categoria	MUNICÍPIOS ATRAVESSADOS	Observações
Matta á Fazenda Panema	12,000	6,00	2.ª classe.	Matta	Em trafego
Monte Alto a Guanambu	54,000	4,00	Carroçavel	Monte Alto e Guanambu	"
Monte Santo a Cumbe	38,000	6,00	Carroçavel	Monte Santo	Em construcção
Mucugé a Guiné	60,000	5,00	"	Mucugé	"
Morro do Chapéo a Capharnaum ..	48,000	5,00	"	Morro do Chapéo	Em trafego
Manoel Victorino a Salgadinho ..	15,000	3,00	"	Manoel Victorino	Em construcção
Nazareth a Santo Antonio	34,000	5,00	"	Nazareth e Santo Antonio	Em trafego
Nazareth a Aratuhype	6,000	6,00	"	Nazareth e Aratuhype	Em construcção
Nazareth a Maragogipe	—	5,00	"	Nazareth e Maragogipe	"
Ollios d'Agua a Veados	36,000	5,00	"	Brejões e Santa Thezozinha	"
Ouro Preto a Pontal do Sul	45,000	7,00	"	Ilhéos	"
Paraguassú a Nuy Barbosa	70,000	6,00	Carroçavel	Itaberba e Nuy Barbosa	Em trafego
Pedrao a entroncar na estrada Irará-feira	—	—	"	Feira e Alagoinhas	"
Porto Seguro a S. José do Bura- nhem	209,000	4,00	"	Porto Seguro	Em construcção
Pirangy, subindo o Almada	—	—	"	Ilhéos	"
Paramirim a entroncar na estrada Caetite-Macahubas	50,000	5,00	"	Paramirim	Em trafego
Pancada a Paiqueira	20,000	5,00	"	Itacaeté	"
Pontal a Macuco	40,000	7,00	"	Ilhéos e Itabuna	"
Paripiranga a Sítio do Quinto ..	70,000	4,00	"	Paripiranga e Geremoabo	"
Remanso a S. Raymundo Nonato (Piauhy)	96,000	—	"	Remanso	"
Rio das Pedras a Aratú	9,000	6,00	2.ª classe.	Capital	"

DESIGNAÇÃO	Extensão	Largura	Categoria	MUNICÍPIOS ATRAVESSADOS	Observações
Rio Secco á Fazenda Lapa	27,000	—	Carroçavel	Santa Therezinha	Em trafego
Riacho de Sant'Anna e Guanamby	96,000	3,00	"	Riacho Sant'Anna e Guanamby	"
Rio Real a Villa Jurema (Ser- gipe)	13,000	5,00	"	Rio Real	Em trafego
Silho do Matto a Sant'Anna	70,000	5,00	"	Sant'Anna	Em trafego
Santo Antonio a São Miguel	36,000	—	"	Santo Antonio e São Miguel	Em construção
Santo Antonio a São Roque	—	—	"	Santo Antonio	"
Santo Estevam a Serra Preta	62,000	5,00	"	Santo Estevam e Ipirá	"
São José do Porto Alegre a Viçosa	35,000	—	"	Mucury	Em trafego
Santa Ignez a Taperoá	—	—	"	Santa Ignez e Taperoá	Em construção
Santa Therezinha a Castro Alves	38,000	5,00	"	Santa Ignez e Brejões	Em trafego
Santa Rita a Mansidão	45,000	5,00	"	Santa Therezinha e Castro Alves	"
Santa Barbara a entroncar na es- trada Feira-Canguai	—	—	"	Santa Rita	Em construção
São Miguel a Mutipe	45,000	5,00	"	Feira	Em construção
Santo Estevam ao Rio Paraguassú	36,000	5,00	"	São Miguel, Lage e Mutipe	"
Santa Luzia ao Riacho da Onça	42,000	5,00	"	Santo Estevam	Em trafego
São José do Aporé ao Rio Para- guassú	42,000	5,00	"	Queimadas	Em construção
Seabra a Cochô do Malheiro	—	—	"	Muriciba	Em trafego
Tremembé a Agua Branca	24,000	5,00	"	Seabra	"
Uaú a Patamulé	30,000	5,00	"	Marahú	Em construção
Urandy a Espinosa (Minas)	60,000	4,00	"	Monte Santo	Em trafego
	—	—	"	Urandy	"

DESIGNAÇÃO	Extensão	Largura	Categoria	MUNICIPIOS ATRAVESSADOS	Observações
				<i>ESTRADAS FEDERAES</i>	
Amargosa a Brejões	—	6,00	2.ª classe.	Amargosa e Brejões	Em construção
Paripiranga a Annapolis (Ser- gipe)	9,000	6,00	" "	Paripiranga	Em trafego
Queimadas a Monte Santo	78,000	6,00	" "	Queimadas e Monte Santo	"

RESUMO DA KILOMETRAGEM EM TRAFEGO

Rodovias Estaduaes	2.120, km858
Rodovias de Concessão Estadual	432, 000
Rodovias auxilliadas pelo Estado	4.659, 490
Rodovias Municipaes e Particulares ..	4.077, 500
Rodovias Federaes	87, 000
Total geral em trafego	8.076, km548

RELAÇÃO DAS ESTRADAS CARROÇAVEIS EM CONSTRUÇÃO POR CONTA DO AUXÍ-
LIO DO GOVERNO FEDERAL

NORDESTE

DESIGNAÇÃO	Extensão (Kms.)	Preço kilométrico	TOTAL	OBSERVAÇÕES
Genoabo a Santo Antonio da Gorta	428,50)	600\$000	77:100\$000	Toda construida.
Genoabo a Canudos	420,000	800\$000	96:000\$000	Com 39 kilometros construidos
Santo Antonio da Gloria a Chorro- cuó	430,000	800\$000	104:000\$000	Com 50 kilometros construidos
Palmuté a Varzea da Emma	90,000	800\$000	72:000\$000	Com 40 kilometros construidos
Jacobina a Riachão do Jacuhyo . .	450,000	—	—	Auxilio do Prefeito de Jacobina

KILOMETRAGEM APPROXIMADA

EM DIRECCAO E A MARGEM DO S. FRANCISCO

Jacobina a Chique-Chique, — com aproveitamento da estrada de Morro do Chapéo a Chique-Chique, com 250 kilometros aproximados (em projecto).

Barreira a Sant'Anna dos Brejos — com 460 kilometros approximadamente.
Joazeiro á Barra — ligando varios pontos á margem do Rio São Francisco, para dar passagem ao trecho encachoeirado do rio São Francisco, com 360 kilometros approximadamente

NOTA — Quadros e informaes fornecidos pela Directoria de Estradas de Rodagem.

MOVIMENTO POSTAL DO ESTADO DA BAHIA, EM 1931 E 1932

<i>ESPECIFICAÇÃO</i>	<i>CORRESPONDENCIA ORDINARIA</i>	
	<i>1931</i>	<i>1932</i>
Postada	21.205.183	17.195.881
Distribuída	22.525.427	19.124.697
Em transito	15.203.238	13.535.092
Total	53.933.898	49.855.670
<i>ESPECIFICAÇÃO</i>	<i>CORRESPONDENCIA REGISTRADA SEM VALOR</i>	
	<i>1931</i>	<i>1932</i>
Postada	192.052	230.683
Distribuída	330.206	367.108
Em transito	225.957	271.701
Total	748.215	869.492

CORRESPONDENCIA REGISTRADA COM VALOR

EM 1931 E 1932

ESPECIFICAÇÃO	1931		1932	
	Numero	VALOR	Numero	VALOR
Distribuda	24.168	5.963:228\$605	28.314	11.407:599\$700
Postada	44.297	21.259:224\$150	45.475	17.176:845\$415
Em transito	31.745	6.663:097\$300	38.572	2.417:807\$850
Total	100.210	33.885:550\$055	112.361	31.062:252\$965

VALES NACIONALES

ESPECIFICAÇÃO	1931		1932	
	Numero	VALOR	Numero	VALOR
Emitidos	7.301	1.863:013\$200	8.240	2.049:559\$400
Pagos	7.581	1.499:408\$230	8.571	1.750:191\$300
Reembolsados	31	3:066\$500	24	1:393\$200
Devolvidos	--	--	--	--
Prescriptos	--	--	--	--
	14.833	3:370:487\$930	16.835	3:801:643\$900

VALES INTERNACIONALES

Emitidos	16	1:525\$582	35	3:417\$300
Pagos	48	7:343\$960	49	10:288\$790
	64	8:869\$542	84	13:706\$090

AGENCIAS POSTAIS NO ESTADO DA BAHIA
EM 1932

MUNICIPIOS	LOCALIDADES SERVIDAS
AFFONSO PENNA	(Affonso Penna
ALAGOINEAS	(Alagoinhas (Araçás (Aramary (Igreja Nova (Riacho da Guia
ALOCBAÇA	(Alcobaça
AMARGOSA	(Amargosa (Tartaruga (Corta Mão (Cearány
ANCHIETA	(Anchieta (Abaíra (Bom Sucesso (Cearány (Ipiranga (Palmares
ANDARAHY	(Andarahy (Iteté (Chique-Chique de Andarahy
ANGICAL	(Angical (Campo Largo
ARATUYPE	(Aratuhype
AREIA	(Areia (Gerapapo (Olhos d'Agua

MUNICIPIOS	LOCALIDADES SERVIDAS
BARRA	(Barra (Icatú (Mór-Pará
BARRA DA ESTIVA	(Barra da Estiva (Jussiape (Iracema (Jequi (Triumpho
BARREIRAS	(São Desiderio
BELMONTE	(Belmonte (Bocca do Córregc
BOA NOVA	(Bôa Nova
BOMFIM	(Bomfim (Cariacá (Jaguarary (Catuny (Carrapichel (Santa Rosa
BREJÕES	(Brejões (Veados
BROTAS	(Brotas (Barra do Mendes (Gamelleira dos Machados (Jordão (Corrente de Brejinhos (Oliveira dos Brejinhos

MUNICÍPIOS	LOCALIDADES SERVIDAS
<i>BRUMADO</i>	(Brumado (Itaquary
<i>CACHOEIRA</i>	(Cachoeira
<i>CACULÉ</i>	(Caculé (Rio do Antonio (São Sebastião
<i>CAETITÉ</i>	(Caetité (Bonito (Canna Brava (Brejinho das Amethystas
<i>CAMAMU</i>	(Camamú (Santa Cruz de Barcellos (Igrapiúna (Barra do Rocha
<i>CAMPO FORMOSO</i>	(Campo Formoso (Pindobassú (Itinga
<i>CANNAVEIRAS</i>	(Cannaveiras (Jaçarandá
<i>CAPIVARY</i>	(Capivary
<i>CARAVELLAS</i>	(Caravellas (Helvecia (Ponta d'Areia
<i>CARINHANHA</i>	(Carinhanha (Malhada (Côcos

MUNICIPIOS	LOCALIDADES SERVIDAS
CASA NOVA	(Casa Nova (Sant'Anna do Sobradinho
CASTRO ALVES	(Castro Alves (Santo Antonio do Argoim (Sitio do Meio (Santo Antonio do Sapé
CATU'	(Catú
CAYRU'	(Cayrú
CHIQUE-CHIQUE	(Chique-Chique (Gamelleira do Assuruá (Santo Ignacio (Tiririca do Assuruá
CIPO'	(Amparo (Soure (Tucano (Pombal (Mirandella
CONCEIÇÃO DA FEIRA	(Conceição da Feira
CONDEÚBA	(Condeúba (Candeal de Condeúba (Carahybas do Gavião (São João do Alipio (Tremedal dos Ferrazes
CONQUISTA	(Conquista (São João da Villa Nova (Coquinhos (José Gonçalves

MUNICIPIOS	LOCALIDADES SERVIDAS
------------	----------------------

CORAÇÃO DE MARIA (Coração de Maria

CORRENTINA (Correntina

CRUZ DAS ALMAS (Cruz das Almas
(Baixa das Palmeiras
(Sapé

CURACÁ (Curacá
(Abaré
(Barro Vermelho
(Chorrochó
(Pamamuté

DJALMA DUTRA (Djalma Dutra

ENCRUZILEADA (Encruzilhada

ENTRE RIOS (Entre Rios
(Lamarão
(Divina Pastora
(Lagoa Redonda
(Serraria

ESPLANADA (Altamira
(Esplanada
(Palame
(Ribeira do Conde
(Timbó
(Villa Rica
(Cajueira

FEIRA (Feira
(Almas
(Bomfim da Feira
(Santa Barbara
(Tanquinho
(São Vicente

MUNICIPIOS	LOCALIDADES SERVIDAS
<i>GEREMOABO</i>	(Geremoabo
<i>GLORIA</i>	Gloria
<i>GUANAMBY</i>	(Guanamby (Monte Alto (Boqueirão do Parreira
<i>ILHÉOS</i>	(Ilhéos (Agua Preta (Banco da Victoria (Castello Novo (Pontal (Rio do Braço (Pirangy (Olivença (Ouro Preto
<i>INAMBUPE</i>	(Inhambupe (Aporá (Jacú (Malhada da Pedra
<i>IPIRÁ</i>	(Ipirá (Serra Preta
<i>IRARÁ</i>	(Irará (Agua Fria (Ouricangas (Pedrão
<i>ITABERABA</i>	(Itabéraba (Boa Vista de Itaberaba

MUNICIPIOS	LOCALIDADES SERVIDAS
<i>ITABUNA</i>	(Itabuna (Ferradas (Macuco (Mutuns (Palestina
<i>ITAMBE</i>	Itambe
<i>ITAPARICA</i>	(Itaparica (Caixa Progo (Jaburú (Salinas da Margarida (Santo Amaro do Catú
<i>ITACARE</i>	(Itacaré (Colonia do Congogy (Faisqueira (Itapira
<i>ITAQUARA</i>	(Itaquara
<i>ITUASSU</i>	(Ituassú (Carahybas (Contendas
<i>JACARACY</i>	(Jacaracy
<i>JACOBINA</i>	(Jacobina (Cahen (Itapeipú (Riacho de Jacobina (Saúde (Riachuelo
<i>JACUIHYPE</i>	(Riachão de Jacuhype (Candeal (Conceição do Coité (Gavilão (Valente

MUNICIPIOS	LOCALIDADES SERVIDAS
<i>JAGUAQUARA</i>	(Jaguaquara (Itirussú
<i>JAGUARIPE</i>	(Jaguaripe (Mutá (Novo Horizonte
<i>JEQUIE'</i>	(Jequié (Baixão (Jitaúna (Rio Branco de Jequié (Rio Novo de Jequié
<i>JEQUIRICA'</i>	(Jequiricá
<i>JOAZEIRO</i>	(Joazeiro (Carahybas (Jurema (Pedra Branca (Barrinha
<i>LAGE</i>	(Nova Lage
<i>LAPA</i>	(Lapa (Sitio do Matto
<i>LENÇÕES</i>	(Lenções (Afranio Peixoto (Ponte Nova (Wagner
<i>LIVRAMENTO</i>	(Livramento (Lagôa do Thimoteo
<i>MACAHUBAS</i>	(Macahubas (Lagôa Clara (São Sebastião (Bom Successo (Remedios

MUNICIPIOS	LOCALIDADES SERVIDAS
MANOEL VICTORINO	(Alegre (Sento Sé
MARACÁS	(Maracás (Bandeira de Melio (Machado Portella (Tambory
MARAGOGIPE	(Maragogipe (Coqueiros
MARAHU'	(Marahú (Barcellos
MATTA	(Matta (Assú da Torre (Pitanga (Praia do Forte (São José da Matta (Dias d'Avila
MONTE ALEGRE	(Monte Alegre (Baixa Grande (Italegre
MONTENEGRO	(Montenegro (Abrantes (Parafuso (Muriqueira
MONTE SANTO	(Monte Santo (Cansação (Uauá (Cumbe (Massacará (Canudos

MUNICÍPIOS	LOCALIDADES SERVIDAS
<i>MORRO DO CHAPÉO</i>	(Morro do Chapéu (Bella Vista de Utinga (Brejinho (Cannabrava do Miranda (Riachão de Utinga (Ventura (Irecê
<i>MUCUGÊ</i>	(Mucugê
<i>MUCURY</i>	(Mucury (Viçosa
<i>MUNDO NOVO</i>	(Mundo Novo (Indahi
<i>MURITIBA</i>	(Muritiba (Cabeças
<i>MUTUIPE</i>	(Mutuipe
<i>NAZARETH</i>	(Nazareth (Rio Fundo de Nazareth
<i>NILO PEÇANHA</i>	(Nilo Peçanha
<i>PALMEIRAS</i>	(Palmeiras
<i>PARAMIRIM</i>	(Paramirim (Agua Quente (Santa Maria do Ouro

MUNICIPIOS	LOCALIDADES SERVIDAS
<i>PARIPIRANGA</i>	(Paripiganga (Cicero Dantas (Antas
<i>PILÃO ARCADEO</i>	(Pilão Arcadeo
<i>POÇÕES</i>	(Poções (Ibiçuby
<i>POJUCA</i>	(Pojuca (Fabrica Central de Pojuca
<i>PORTO SEGURO</i>	(Porto Seguro (Santa Cruz
<i>PRADO</i>	(Prado
<i>QUEIMADAS</i>	(Queimadas (Itiúba (Santa Luzia
<i>REMANSO</i>	(Remanso
<i>RIACHO DE SANT'ANNA</i>	(Riacho de Sant'Anna
<i>RIO BRANCO</i>	(Rio Branco (Bom Jardim (Boa Vista do Lagamar
<i>RIO DE CONTAS</i>	(Rio de Contas (Fazenda de Cima

MUNICIPIOS	LOCALIDADES SERVIDAS
RIO PRETO	(Rio Preto (Formoza
RIO REAL	(Rio Real (Itapicuru (Jandaia (Abbadia
RUY BARBOSA	(Ruy Barbosa
SALVADOR (<i>Capital</i>)	(Acupe (Agua Comprida (Aratú (Avenida Luz Tarquinio (Baixa dos Sapateiros (Cabula (Calçada (Candeias (Cons. Almeida Couto (Escada (Fonte Nova (Itapagipe (Itapoan (Lapinha (Leovigildo Filgueiras (Maré (Paripe (Periperi (Pharol da Barra (Pirajá (Plataforma (Praça Castro Alves (Rosario (Rio Vermelho (São Thomé de Paripe
SANT'ANNA	(Sant'Anna (Porto Novo do Corrente (São Gonçalo
SANTA IGNEZ	(Santa Ignez
SANTA MARIA	(Santa Maria

MUNICIPIOS.	LOCALIDADES SERVIDAS
SANTARÉM	(Santarém
SANTA THEREZINHA	(Santa Therezinha (João Amaro (Lagedo Alto (Monte Cruzeiro (Paraguassú
SANTO AMARO	(Santo Amaro (Berimbáo (Bom Jardim (Buracica (Lapa (Lustosa (Oliveira dos Campinhos (Rio Fundo (São Bento do Inhatá (Saubara (Terra Nova
SANTO ANTONIO	(Santo Antonio (Vargem Grande
SANTO ESTEVAM	(Santo Estevam
SÃO FELIPPE	(São Felippe (São Roque
SÃO FELIX	(São Felix
SÃO FRANCISCO	(São Francisco (Madre Deus (Bom Jesus dos Passos (Ponta de Nossa Senhora

MUNICIPIOS	LOCALIDADES SERVIDAS
SÃO GONÇALO	(São Gonçalo (Umburanas de São Gonçalo
SÃO MIGUEL	(São Miguel
SÃO SEBASTIÃO	(São Sebastião das Cabecei- ras de Passé (Jacuhybe
SEABRA	(Seabra (Coxó de Malheiros
SERRINHA	(Serrinha (Beritingas (Lamarão (Aracy
TAPEROA'	(Taperoá
UNA	(Una
URANDY	(Urandy (Furados (Gentio do Ouro (Gamelleira de Umburanas
VALENÇA	(Valença



TELEGRAMMAS TRANSMITIDOS PELAS ESTAÇÕES DO DISTRICITO DA BAHIA, NO BIENNIO DE 1931-1932

DISCRIMINAÇÃO	INTERIOR				EXTERIOR			
	TELEGRAMMAS		PALAVRAS		TELEGRAMMAS		PALAVRAS	
	1931	1932	1931	1932	1931	1932	1931	1932
Avisos de serviço	72.608	89.408	1.416.958	1.492.449	--	1.058	--	9.342
Avisos marítimos	4.390	4.372	85.175	85.185	--	--	--	--
Congressistas	427	--	13.408	--	--	--	--	--
Estaduaes	11.504	14.717	364.688	332.518	--	--	--	--
Imprensa	4.216	3.561	244.882	210.151	--	--	--	--
Officiaes	35.232	29.191	1.757.360	1.293.761	--	--	--	--
Particulares	415.926	450.820	3.853.539	7.700.015	1.416	--	40.672	--
Radio (de e para bordo)	3.991	11.423	227.431	169.019	--	--	--	--
Trafego Mutuo	19.394	18.237	189.482	266.703	--	--	--	--
Urbanos	23.938	21.853	387.680	384.227	--	--	--	--
Total	591.626	643.582	8.540.603	11.934.028	1.416	1.058	40.672	9.342
Intermedio Normal	2.276.068	1.617.390	44.659.309	37.539.413	--	--	--	--

TELEGRAMMAS RECEBIDOS

Avisos de serviço	100.915	62.041	1.760.089	5.307.081	--	--	--	--
Avisos marítimos	63	63	1.228	1.248	--	--	--	--
De qualquer natureza	473.979	665.881	15.568.570	8.959.742	1.563	--	43.723	--
Total	574.957	727.965	17.329.887	14.268.071	1.563	--	43.723	--



**ESTAÇÕES TELEGRAPHICAS, POR MUNICIPIOS, SEGUNDO AS
LOCALIDADES SERVIDAS E AS REDES A QUE
PERTENCEM EM 1932**

MUNICIPIOS	Localidades servidas	R E D E S
Afonso Penna	(Afonso Penna	(Telegrapho Nacional
	(Conceição	(E. F. Central da Bahia
Alagoinhas	(Alagoinhas	(Telegrapho Nacional
	(Aramary	(E. F. Bahia a São Francisco
	(Entroncamento	(Idem, idem
	(Pedras	(Idem, idem
	(Prolongamento	(Idem, idem
Alcobaça	(Alcobaça	(Telegrapho Nacional
Amargosa	(Amargosa	(Estrada de Ferro de Nazareth
	(Corta Mão	(Idem, idem
Andarahy	(Andarahy	(Telegrapho Nacional
	(Iguassú	(Idem, idem
Angical	(Angical	(Telegrapho Nacional
	(Poço Redondo	(Telegrapho Nacional
Aratuhype	(Aratuhype	(Telegrapho Nacional
Areia	(Areia	(Telegrapho Nacional
	(Engenheiro Franca	(Estrada de Ferro de Nazareth
	(Genipapo	(Idem, idem
Barra	(Barra	(Telegrapho Nacional
	(Morpará	(Idem, idem
Barra da Estiva	(Brejo	(E. F. Central da Bahia
	(Iracema	(Idem, idem
	(Jequy	(Idem, idem
	(Triumpho	(Idem, idem
Barreiras	(Barreiras	(Telegrapho Nacional
Belmonte	(Belmonte	(Telegrapho Nacional
Bôa Nova	(Bôa Nova	(Telegrapho Nacional

MUNICÍPIOS	Localidades servidas	R E D E S
Bomfim	(Bomfim (Cariacá (Itumirim (Jaguarary (Catuný)	(Telegrapho Nacional (E. F. Bahia a São Francisco (Idem, idem, idem (Idem, idem, idem (Idem, idem, idem
Brumado	(Brumado)	(Telegrapho Nacional
Cachoeira	(Cachoeira (Belem (Boa Vista (Pluheiro (Teixeira de Freitas)	(Telegrapho Nacional (E. F. Central da Bahia (Idem, idem (Idem, idem (Idem, idem
Caculé	(Caculé (Rio do Antonio)	(Telegrapho Nacional (Telegrapho Nacional
Caetité	(Caetité)	(Telegrapho Nacional
Camamá	(Camamá (Igrapiúna)	(Telegrapho Nacional (Idem, idem
Campo Formoso	(Campo Formoso ... (Missão)	(E. F. Bahia a São Francisco (Idem, idem
Cannavieiras	(Cannavieiras)	(Telegrapho Nacional
Capivary	(Capivary)	(Telegrapho Nacional
Caravellas	(Caravellas (Helvecia (Ponta d'Areia)	(Telegrapho Nacional (Estrada de Ferro Bahia a Minas (Idem, idem
Carinhanha	(Carinhanha)	(Telegrapho Nacional
Casa Nova	(Casa Nova (Pau a Figue (Sant'Anna do Sobradinho)	(Telegrapho Nacional (Idem, idem (Idem, idem
Castro Alves	(Castro Alves (Cruz do Medrado .. (Genipapo (Morro Preto)	(Telegrapho Nacional (Idem, idem (E. F. Central da Bahia (Idem, idem

MUNICIPIOS	Localidades servidas	R E D E S
Café	(Sitio Novo	(E. F. Bahia a São Francisco
Chique-Chique	(Chique-Chique	(Telegrapho Nacional
Cipó	(Pombal	(Telegrapho Nacional
	(Tucano	(Idem, idem
	(Soure	(Idem, idem
Conceição da Feira .	(Conceição da Feira .	(E. F. Central da Bahia
Condeúba	(Condeúba	(Telegrapho Nacional
	(Candeal	(Idem, idem
Conquista	(Conquista	(Telegrapho Nacional
Cruz das Almas	(Cruz das Almas ...	(E. F. Central da Bahia
	(Sapé	(Idem, idem
Curaça	(Curaçá	(Telegrapho Nacional
	(Sobradinho	(Idem, idem
	(Barro Vermelho ...	(Telegrapho Nacional
Djalma Dutra	(Djalma Dutra ...	(Telegrapho Nacional
Encruzilhada	(Encruzilhada	(Telegrapho Nacional
Entre Rios	(Entre Rios	(E. F. Timbó a Propriá
	(Capianga	(Idem, idem
	(Lagôa Redonda	(Idem, idem
	(Sauhye	(Idem, idem
Eoplauada	(Conde	(Telegrapho Nacional
	(Malombé	(E. F. Timbó a Propriá
	(Timbó	(Idem, idem
	(Cajueiro	(Idem, idem
Feira	(Feira	(Telegrapho Nacional
	(Bomfim da Feira ..	(Idem, idem
	(Tanquinho	(E. F. Central da Bahia
Guanamby.....	(Guanamby	(Telegrapho Nacional
	(Monte Alto	(Idem, idem

MUNICÍPIOS	Localidades servidas	R F D E S
Ilhéos	(Ilhéos	(Telegrapho Nacional
	(Agua Preta	(Idem, idem
	(Lava Pés	(E. F. Ilhéos a Conquista
	(Mutuns	(Idem, idem
	(Pirangy	(Telegrapho Nacional
	(Rio do Braço	(E. F. Ilhéos a Conquista
Ianhauabupe	(Inhambupe	(Telegrapho Nacional
	(Aporá	(E. F. Timbó a Propriá
	(Sitio do Meio	(Idem, idem
Irará	Agua Fria	Telegrapho Nacional
	(Ouriçanguinhas	(E. F. Bahia a São Francisco
Itaberaba	(Itaberaba	(Telegrapho Nacional
	(Lagedo Alto	(E. F. Central da Bahia
	(Monte Verde	(Telegrapho Nacional
Itabuna	(Itabuna	(Telegrapho Nacional
Itaparica	(Itaparica	(Telegrapho Nacional
Itacaré	(Itacaré	(Telegrapho Nacional
	(Itapira	(Idem, idem
Itaquara	(Itaquara	(Estrada de Ferro de Nazareth
Itassú	(Itassú	(Telegrapho Nacional
Jacaracy	(Jacaracy	(Telegrapho Nacional
Jacobina	(Jacobina	(Telegrapho Nacional
	(Angico	(E. F. Bahia a São Francisco
	(França	(Idem, idem
	(Saúde	(Idem, idem
Jacuhybe	(Jacuhybe	(Telegrapho Nacional
	(Concelção do Collé	(E. F. Bahia a São Francisco
Jaguaquara	(Jaguaquara	(Estrada de Ferro de Nazareth
Jequié	(Jequié	(Telegrapho Nacional
	(Rio Branco	(Idem, idem

MUNICIPIOS	Localidades servidas	R E D E S
Jequiriçá	(Jequiriçá	(Estrada de Ferro de Nazareth
	(Boqueirão	(Telegrapho Nacional
Joazeiro	(Joazeiro	(Telegrapho Nacional
	(Barrinha	(E. F. Bahia a São Francisco
	(Piranga	(Idem, idem
Lage	(Lage	(Estrada de Ferro de Nazareth
Lapa	(Lapa	(Telegrapho Nacional
Lençóes	(Lençóes	(Telegrapho Nacional
Livramento	(Livramento	(Telegrapho Nacional
	(Villa Velha	(Idem, idem
Macahubas	(Macahubas	(Telegrapho Nacional
Manoel Victorino ..	(Manoel Victorino ..	(Telegrapho Nacional
Maracás	(Itaeté	(E. F. Central da Bahia
	(Machado Fortella ..	(Telegrapho Nacional
Maragogipe	(Maragogipe	(Telegrapho Nacional
Marahú	(Marahú	(Telegrapho Nacional
Matta	(Matta	(E. F. Bahia a São Francisco
	(Dias d'Avilla	(Idem, idem
	(Pitanga	(Idem, idem
Monte Alegre	(Monte Alegre	(Telegrapho Nacional
Montenegro	(Agua Comprida ...	(E. F. Bahia a São Francisco
	(Camassary	(Idem, idem
	(Muriqueira	(Idem, idem
	(Parafuso	(Idem, idem
Monte Santo	(Carnahyba	(E. F. Bahia a São Francisco

MUNICIPIOS	Localidades servidas	R E D E S
	(Morro do Chapéo ..	(Telegrapho Nacional
	(Brejinho das Ame-	
Morro do Chapéo ..	thystas	(Telegrapho Nacional
	(Ventura	(Idem, idem
	(America Dourada ..	(Idem, idem
	(Mucugê	(Telegrapho Nacional
Mucugê	(Paraguassú	(E. F. Central da Bahia
	(Mucury	(Telegrapho Nacional
Mucury	Aymorés	(Idem, idem
	(Viçosa	(Estrada de Ferro Bahia a Minas
	(Peruhype	(Idem, idem
Mundo Novo	(Mundo Novo	(Telegrapho Nacional
Muritiba	(Curitiba	(Telegrapho Nacional
Mutuípe	(Mutuípe	(Estrada de Ferro de Nazareth
	(Nazareth	(Telegrapho Nacional
Nazareth	(Onha	(Estrada de Ferro de Nazareth
	(Rio Fundo	(Idem, idem
Nilo Peçanha	(Nilo Peçanha	(Telegrapho Nacional
Palmeiras	(Palmeiras	(Telegrapho Nacional
Paripiranga	(Paripiranga	(Telegrapho Nacional
Pilão Arcado	(Pilão Arcado	(Telegrapho Nacional
Poções	(Poções	(Telegrapho Nacional
Pojuca	(Pojuca	(Telegrapho Nacional

MUNICIPIOS	Localidades servidas	R E D E S
Porto Seguro	(Porto Seguro	(Telegrapho Nacional
	(Santa Cruz	(Telegrapho Nacional
Prado	(Prado	(Telegrapho Nacional
Queimadas	(Queimadas	(E. F. Bahia a São Francisco
	(Santa Luzia	(E. F. Bahia a São Francisco
Remanso	(Remanso	(Telegrapho Nacional
Rio Branco	(Rio Branco	(Telegrapho Nacional
Rio de Contas	(Rio de Contas	(Telegrapho Nacional
Rio Preto	(Formosa	(Telegrapho Nacional
Rio Real	(Rio Real	(E. F. Timbó a Propriá
	(Jandaíra	(Telegrapho Nacional
Salvador (Capital) ..	(Salvador	(Telegrapho Nacional
	(Aratú	(E. F. Bahia a São Francisco
	(Calçada	(Idem, idem
	(Candeias	(Telegrapho Nacional
	(Commercio	(Telegrapho Nacional
	(Itapagipe	(Telegrapho Nacional
	(Mapelle	(E. F. Bahia a São Francisco
	(Paripe	(Idem, idem
	(Periperi	(Idem, idem
	(Pharol da Barra ..	(Telegrapho Nacional
(Plataforma	(E. F. Bahia a São Francisco	
(Amaralina - Estação		
(de Radiotelegraphia	(Telegrapho Nacional	
Sant'Anna	(Sant'Anna	(Telegrapho Nacional

MUNICIPIOS	Localidades servidas	R E D E S
Santa Iñez	(Santa Iñez	(Telegrapho Nacional
Santa Maria	(Santa Maria	(Telegrapho Nacional
	(Porto Novo	(Telegrapho Nacional
Santarém	(Santarém	(Telegrapho Nacional
Santa Therezinha	(Santa Therezinha	(E. F. Central da Bahla
	(Monte Cruzeiro	(Idem, idem
	(João Amaro	(Idem, idem
	(S. Francisco do Cu-	(E. F. Central da Bahla
	(jueiro	(Idem, idem
	(Serra Grande	(Telegrapho Nacional
(Sitio Novo	(E. F. Central da Bahla	
(Tambury	(Idem, idem	
Santo Amaro	(Santo Amaro	(Telegrapho Nacional
	(Bom Jardim	(Estrada de Ferro de Santo Amaro
	(Buranhem	(Idem, idem
	(Jacú	(Idem, idem
	(Pilar	(Idem, idem
	(Terra Nova	(Idem, idem
(Traripe	(Idem, idem	
Santo Antonio	(Santo Antonio	(Telegrapho Nacional
	(Taytinga	(Estrada de Ferro de Nazareth
	(Vargem Grande	(Estrada de Ferro de Nazareth
São Felipe	São Felipe	Telegrapho Nacional
São Felix	(São Felix	(Telegrapho Nacional
	(São José	(E. F. Central da Bahla
São Gonçalo	(São Gonçalo	(E. F. Central da Bahla
	(Jacaré	(Idem, idem
	(Magalhães	(Idem, idem

MUNICIPIOS	Localidades servidas	R E D E S
São Miguel	(São Miguel	(Estrada de Ferro de Nazareth
	(Engenheiro Pontes ..	(Idem, idem
	(Serra	(Idem, idem
São Sebastião	(Jacuhipe	(Estrada de Ferro de Santo Amaro
Serrinha	(Serrinha	(Telegrapho Nacional
	(Lamarão	(E. F. Bahia a São Francisco
Taperoá	(Taperoá	(Telegrapho Nacional
Una	Una	(Telegrapho Nacional
Valença	(Valença	(Telegrapho Nacional

COMPARATIVO DA RECEITA POR ESTAÇÃO ARRECADADORA
DO ESTADO NO BIENNIO DE 1931 E 1932, EXCLUSIVE
O THESOURO DO ESTADO

DESIGNAÇÕES	1931	1932
Recebedoria de Rendas da Capital	29.627:0378960	25.971:5728852
Recebedoria de Rendas de Ilhéos	3.366:3638041	4.574:0788473
<i>Collectorias</i>		
Alagoíñas (1. ^a) — (Joaquim Tavora)	139:4408235	180:2478600
Alagoíñas (2. ^a) — (Joaquim Tavora)	86:3338959	96:3058769
Amargosa	193:5568823	199:4758400
Araluhype	5:4788587	31:6268961
Areia	98:3348443	102:0728662
Anchieta (ex-Bom Jesus do Rio de Contas)	25:7248501	23:0728586
Afonso Penna	99:9598941	91:6068400
Alcobaça	29:9518521	37:9588490
Andaraíhy	95:9758164	67:1958927
Angical	28:5278591	36:2448476
Amparo	29:2188056	20:2568880
Aracy	17:6648771	8:1368072
Bomfim	148:9488883	139:5288268
Baixa Grande	35:5078536	17:6968663
Bôa Nova	124:8908096	149:3148767
Brejões	75:8318040	59:7688180
Brumado (ex-Bom Jesus dos Meiras)	63:3378821	52:6908971
Belmonte (1. ^a)	248:8498539	329:7508937
Belmonte (2. ^a)	95:8938319	175:6958975
Bom Sucesso	35:9168863	32:4778900
Brotas (ex-Brotas de Maca- hubas)	48:9478092	32:1608396
Barra da Estiva	65:9718361	66:5288148
Barneiras	70:2318735	55:1318093
Barra (ex-Barra do Rio Grande)	89:0368480	69:2998157
Barão de Cotejipe	19:9048993	16:4978336
Barão do Tarrachyl	2:1688699	—
Campo Formoso	97:0938979	75:7048185
Catú (ex-Sant'Anna do Catú)	86:2808270	91:8328166
Condição do Coité	55:9658711	44:3468446
Cap. Brava do Miranda ...	45:5358404	40:0928075
Cachoeira	126:3168666	131:6848490
Conceição da Feira	60:9938063	64:1918627
Corneão de Maria	57:9108896	53:8508669

DESIGNAÇÕES	1931	1932
Capivary	41:837\$283	45:738\$102
Camamú (1. ^a)	140:279\$571	141:742\$878
Camamú (2. ^a)	118:651\$335	174:263\$895
Conquista	227:493\$160	232:096\$898
Castro Alves	145:592\$014	141:254\$341
Gruz das Almas	141:450\$077	162:454\$245
Cannaveiras (1. ^a)	254:354\$193	267:880\$600
Cannaveiras (2. ^a)	401:462\$064	126:734\$990
Caravellas (1. ^a)	65:198\$236	83:465\$865
Caravellas (2. ^a)	59:575\$272	72:048\$890
Cayrú	29:285\$376	25:698\$876
Caculé	63:985\$968	46:852\$050
Caetitê	115:638\$268	94:484\$254
Condeúba	80:022\$989	78:317\$069
Carinhanha	58:495\$421	65:174\$127
Casa Nova	46:553\$304	34:632\$175
Chique-Chique	67:451\$417	42:436\$450
Correntina	30:110\$776	34:938\$977
Cicero Dantas	36:952\$839	39:452\$544
Cumbe	21:565\$305	20:150\$760
Curacá (1. ^a)	26:479\$110	18:723\$242
Curacá (2. ^a)	19:570\$921	52:444\$288
Distritos Suburbanos da Capital (Maré, Passé etc.) ..	169:029\$296	179:542\$285
Djalma Dutra (ex-Miguel Calmon)	127:696\$998	106:682\$688
Eneruzilhada	184:545\$465	186:665\$151
Entre Rios	80:753\$746	92:055\$000
Esplanada	87:526\$308	139:666\$334
Feira (1. ^a) — (ex-Feira de Sant'Anna)	260:112\$569	209:530\$900
Feira (2. ^a) — (ex-Feira de Sant'Anna)	124:151\$820	83:772\$500
França	56:726\$596	55:197\$062
Guarany (Commercio)	79:003\$295	140:307\$738
Guarany	23:084\$317	24:064\$702
Guanamby (Faltando Novembro e Dezembro de 1931) ..	56:486\$376	69:350\$991
Gamelleira do Assuruá	65:174\$708	19:313\$791
Geremoabo	40:492\$058	36:787\$100
Gloria (ex-Santo Antonio da Gloria)	95:120\$022	30:552\$079
Irecê	4:673\$845	—
Irará	141:688\$650	145:030\$910
Itaberaba	140:530\$812	147:912\$394
Itaparica	97:000\$193	95:715\$912
Ipirá (ex-Camisão)	70:644\$791	47:936\$500
Itaquara	58:669\$268	53:044\$500
Itambé	175:949\$881	161:673\$662
Ituassú	72:632\$283	56:022\$097
Inhambupe	116:414\$455	135:059\$650
Itapicuru	70:719\$930	29:541\$520
Itacaré (ex-4. ^a da Barra do Rio de Contas)	92:459\$910	202:719\$064

DESIGNAÇÕES	1931	1932
Ilapira (ex-2. ^a da Barra do Rio de Contas)	52:7318708	195:0188385
Ilhéos (1. ^a)	73:4668124	336:6938662
Ilhéos (2. ^a)	71:7768136	238:6418247
Ilhéos (3. ^a)	50:2288772	242:0778342
Itabuna (1. ^a)	23:8608842	445:5378302
Itabuna (2. ^a)	73:0568689	229:2048420
Itabuna (3. ^a)	09:9238151	300:6768970
Itabuna (4. ^a)	40:7248571	183:8448659
Jacobina	120:338667	117:0598342
Jaguarary	36:5798061	25:3428849
Jaguaquara	02:5478817	129:3088681
Jaguaripe	45:1858031	71:7668114
Jequié (1. ^a)	267:9588255	323:7948572
Jequié (2. ^a)	25:7198552	136:7308350
Jequié (3. ^a)	18:5618978	129:8468900
Jequiricá	40:1848775	30:9588781
Jacaraçy	54:2898412	35:3128877
Joazeiro (1. ^a)	00:9078175	135:4268982
Joazeiro (2. ^a)	89:0638380	136:2358133
Jandaíra	41:9918978	41:5908548
Lage	77:0608018	51:2968203
Livramento	39:5888460	51:6138922
Lençóes	23:4648338	109:0168822
Lapa (ex-Bom Jesus de Lapa)	70:8958805	79:7998690
Matta (ex-Matta de São João)	92:0198342	67:8468612
Morro do Chapéu	70:3418831	76:8658457
Montenegro (Abrantes)	58:0478050	62:4228584
Monte Alegre	92:7868163	61:5618904
Mundo Novo	188:0238359	159:6578864
Mutuipe	63:4748076	59:9808512
Maragogipe	285:0638266	1.521:7138700
Maracás	166:2068656	116:5078037
Muritiba	117:6248032	145:5538747
Marahú	49:0748843	160:4798100
Mucury	30:0958822	30:2648210
Macahubas	56:9648710	33:6248129
Mucugê	44:3718011	36:4088150
Monte Alto	25:5798260	37:0808866
Manoel Victorino (ex-Sentv Sé)	42:9478252	10:0888468
Monte Santo	45:2028145	28:2718247
Nazareth (1. ^a)	129:4348971	163:8148449
Nazareth (2. ^a)	92:4108170	106:3138250
Nilo Peçanha (ex-Nova Boipeba)	33:6988031	38:6868198
Oliveira dos Brejinhos	20:0148756	13:0348698
Pojueca	55:3518354	67:7768772
Poções	161:9588192	171:7858938

DESIGNAÇÕES	1931	1932
Porto Seguro	52:6518837	37:3328981
Prado	84:8638804	52:7838396
Palmeiras	14:3348619	41:5418671
Paramirim	58:9898793	42:6528161
Pilão Arcado	23:0428048	19:5418318
Paripiranga (ex-Patrocínio do Coité)	109:1328079	96:1928653
Pombal	39:5528125	20:9228343
Queimadas	12:0288731	73:1218733
Riachão do Jacuhye	61:1188124	44:0438552
Ruy Barbosa	167:2008916	143:0988897
Rio de Contas (ex-Minas de Rio de Contas)	42:9498488	37:3258450
Remanso	81:3248380	70:1878892
Riacho de Sant'Anna	53:4708476	40:6998175
Rio Alegre	22:1778012	18:7548644
Rio Branco	32:9878376	30:8808620
Rio Preto (ex-Santa Rita do Rio Preto)	27:8118323	19:0158366
Rio Real (ex-Barracão)	16:7628872	65:6908024
Saúde	58:7128161	29:0858903
Serrinha	112:3718669	56:2158563
Santo Amaro (1.ª)	136:3418457	170:0428300
Santo Amaro (2.ª)	73:9108503	123:9218881
Santo Amaro (3.ª)	156:6658210	186:7318919
Santo Amaro (4.ª)	154:3248661	176:7818321
Santo Estevam (ex-Santo Es- tevam do Jacuhye)	63:4268625	52:3138286
São Francisco	16:6088103	64:8728573
São Sebastião	76:4288385	104:4918690
São Gonçalo (ex-São Gonçalo dos Campos)	139:5118270	119:6008535
Santa Inez	101:8418900	83:2618379
Santo Antonio (ex-Santo An- tonio de Jesus)	165:5688711	195:2608124
São Miguel	56:1478777	50:2048197
São Felix (1.ª)	164:5488390	116:7628066
São Felix (2.ª)	75:6388157	77:2978230
Scabira	54:8928934	39:0788937
Santa Therezinha	53:7118988	64:7828788
São Felipe	74:7358968	80:1848355
Santarém	142:7238972	190:8998892
Sant'Anna (ex-Sant'Anna dos Brejos)	49:3468621	66:0998619
Santa Maria (ex-Santa Maria da Victoria)	55:9388937	42:9348116
Soure	30:5888491	26:6928533
Taperoá	43:1798342	58:8068547
Tucano	36:8758814	30:7118287
Soure	61:3108204	86:1418365
Urandy	70:1058029	48:6478856
Uauá	22:3208644	17:2948788

<i>DESIGNAÇÕES</i>	<i>1931</i>	<i>1932</i>
Valença	151:8428559	155:9648805
Vieosa	15:4968129	17:1518385
Villa Rica	54:8278570	39:7778807
Wagner	3:6738276	—
Total	48.717:4488956	48.031:9018551

RECEITA ORÇADA E ARRECADADA DO ESTADO DA BAHIA, NOS EXERCÍCIOS DE 1893 A 1932 POR QUINQUENNIOS

EXERCÍCIOS	R E C E I T A		A R R E C A D A Ç Ã O	
	ORÇADA	ARRECADADA	MAIOR	MEIOR
1893	5.553:014\$485	40.170:537\$044	4.647:525\$559	
1894	7.738:189\$163	7.952:156\$996	243:967\$833	
1895	9.261:926\$265	8.769:380\$182		492:546\$683
1896	9.686:405\$090	8.866:982\$725		1.319:122\$365
1897	11.158:655\$260	11.807:525\$721	648:670\$461	
Total	43.397:887\$263	47.066:382\$668		
Média	8.679:577\$452	9.413:276\$533		

EXERCICIOS	R E C E I T A		A R R E C A D A Ç Ã O	
	ORÇADA	ARRECADADA	MAIOR	MENOR
1898	14.740:601\$425	14.844:704\$692	3.104:403\$267	2.953:420\$476
1899	14.449:317\$669	11.495:891\$193		1.507:913\$391
1900	14.390:449\$412	12.882:536\$021		2.778:317\$727
1901	14.723:960\$655	11.945:648\$928		2.418:531\$722
1902	12.835:656\$286	10.417:124\$664		
Total	68.139:991\$547	61.585:905\$498		
Média	13.627:998\$399	42.317:181\$099		

EXERCICIOS	R E C E I T A			A R R E C A D A Ç Ã O		
	ORÇADA	ARRECADADA	MAIOR	MAIOR	MAIOR	MEHOR
1903	12.466:500\$000	9.383:130\$178			2.783:369\$822	
1904	11.837:868\$293	40.418:288\$976			1.419:579\$407	
1905	11.529:501\$804	8.248:223\$360			3.311:278\$444	
1906	11.076:458\$755	9.704:361\$016			1.372:097\$739	
1907	8.464:000\$000	11.398:094\$592	2.934:094\$592			
Total	55.074:328\$842	49.422:098\$022				
Média	11.014:865\$768	9.824:419\$604				
1908	8.464:000\$000	9.488:708\$745	1.024:708\$745			
1909	8.464:000\$000	9.520:278\$599	1.056:278\$599			
1910	11.030:000\$000	11.101:149\$149	71:149\$149			
1911	14.874:991\$500	14.226:664\$632				645:326\$868
1912	14.874:991\$500	17.865:102\$789	2.993:411\$289			
Total	57.701:983\$000	62.202:204\$214				
Média	11.540:396\$600	12.440:440\$842				

EXERCÍCIOS	RECEITA			ARRECADADAÇÃO		
	ORÇADA	ARRECADADA	MAIOR	MENOR		
1913	16.872:669\$338	46.819:617\$010	2.831:990\$952	53:052\$328		
1914	18.520:500\$000	45.661:123\$333	5.447:879\$796	2.859:376\$667		
1915	19.831:463\$619	22.363:473\$571	5.484:980\$051			
1916	18.130:377\$000	23.578:486\$796				
1917	19.925:500\$000	25.410:490\$051				
Total	92.980:458\$957	103.832:580\$761				
Média	18.596:331\$791	20.766:510\$152				
1918	24.255:500\$000	26.785:299\$775	2.490:700\$775	6.463:463\$894		
1919	26.082:500\$000	36.095:779\$200	40:013:279\$200	1.078:719\$517		
1920	29.361:500\$000	30.482:201\$681	820:701\$681			
1921	33.118:500\$000	26.655:036\$105				
1922	34.428:500\$000	33.049:780\$183				
Total	146.980:500\$000	152.768:998\$335				
Média	29.397:300\$000	30.553:799\$667				

EXERCÍCIOS	R E C E I T A			A R R E C A D A Ç Ã O		
	URÇADA	ARRECADADA	MAIOR	MAIOR	MAIOR	MAIOR
1923	35.673:50\$000	43.159:53\$802	7.486:032\$802	7.486:032\$802		
1924	34.834:713\$200	56.816:275\$728	21.981:562\$528	21.981:562\$528		
1925	34.834:713\$200	54.289:47\$354	19.454:434\$154	19.454:434\$154		
1926	47.793:950\$000	50.257:589\$536	2.460:639\$536	2.460:639\$536		
1927	55.368:950\$000	63.853:999\$405	8.485:049\$405	8.485:049\$405		
Total	208.308:826\$400	268.376:544\$825				
Média	41.661:765\$280	53.675:308\$965				
1928	59.499:400\$000	70.722:049\$092	11.222:649\$092	11.222:649\$092		
1929	84.536:750\$000	67.572:666\$251			13.964:083\$749	
1930	92.926:500\$000	57.938:944\$040			34.987:585\$960	
1931	64.532:625\$000	56.321:768\$783			8.210:856\$217	
1932	66.755:000\$000	56.532:399\$433			10:222:600\$567	
Total	365.250:275\$000	309:087:797\$599				
Média	73.050:055\$000	61.817:559\$519				

DESPEZA FIXADA E EFFECTUADA DO ESTADO DA BAHIA, NOS EXERCICIOS DE
1893 A 1932 POR QUINQUENNIOS

EXERCICIOS	D E S P E S A		MENOR DESPEZA	MAIOR DESPEZA
	FIXADA	EFFECTUADA		
1893	4.923:120\$516	9.004:674\$843	4.081:551\$927	
1894	6.961:063\$131	6.665:870\$404	235:192\$727	
1895	9.253:845\$935	8.725:913\$945	527:931\$990	
1896	9.317:887\$165	10.813:428\$047		1.495:130\$982
1897	11.390:167\$026	14.064:939\$501		2.674:772\$675
Total	41.846:083\$773	49.304:826\$740		
Média	8.369:216\$754	9.860:965\$48		
1898	11.700:761\$184	14.944:665\$420		3.213:901\$236
1899	14.269:948\$332	15.189:484\$417		919:536\$115
1900	13.901:161\$425	14.149:601\$742		248:440\$317
1901	15.228:307\$137	12.191:872\$929	3.033:434\$208	
1902	12.856:669\$494	11.951:657\$710	905:611\$784	
Total	67.956:847\$572	68.399:682\$248		
Média	13.591:369\$514	13.679:636\$749		

EXERCICIOS	D E S P E S A		MAJOR DESPEsa
	FIJADA	EFFECTUADA	
1903	12.094:399\$633	11.974:735\$929	122:663\$704
1904	11.776:333\$862	12.893:914\$268	1.117:577\$406
1905	11.325:651\$901	13.030:580\$863	4.755:229\$559
1906	11.976:458\$755	10.796:489\$214	279:969\$541
1907	11.208:775\$836	2.397:574\$890	1.488:796\$544
Total	57.484:618\$900	64.140:589\$164	
Méda	11.496:323\$780	12.828:117\$832	
1908	11.208:775\$836	12.617:892\$944	1:405:117\$598
1909	11.208:775\$836	9.283:906\$154	4.919:869\$192
1910	12.108:592\$572	22.634:281\$314	10.525:688\$739
1911	15.509:287\$892	14.952:077\$495	557:210\$397
1912	15.509:287\$892	18.042:507\$907	2.533:220\$015
Total	65.544:719\$048	77.531:665\$811	
Méda	13.108:943\$809	15.506:333\$162	

EXERCICIOS	D E S P E S A		MENOR • DESPESA	MAIOR DESPESA
	FIXADA	EFECTUADA		
1913	16.778:450\$798	27.738:809\$055	964:383\$583	10.960:358\$257
1914	18.508:588\$255	17.544:204\$672		
1915	19.479:150\$244	20.929:643\$353		
1916	17.024:736\$028	20.928:594\$231		
1917	18.556:470\$435	24.554:703\$967		
Total	90.347:095\$760	114.695:955\$278		
Méda	18.069:419\$153	22.339:491\$055		
1918	24.267:444\$295	32.494:315\$147	187:663\$174 1.329:925\$683	8.226:870\$852 13.702:784\$900 8.029:261\$472
1919	24.715:543\$663	38.418:328\$563		
1920	28.078:082\$254	36.107:343\$426		
1921	32.805:306\$897	32.617:643\$723		
1922	32.654:251\$288	31.324:328\$605		
Total	142.520:631\$397	170.961:359\$464		
Méda	28.504:126\$279	34.192:391\$892		


EXERCICIOS	D E S P E S A		MAIOR DESPEZA
	FIXADA	EFFECTUADA	
1923	34.004:950\$274	42.374:532\$472	8.369:382\$198
1924	33.720:026\$050	54:592\$81\$894	20.871:755\$844
1925	33.720:026\$050	59.940:813\$332	26.220:187\$282
1926	46.916:867\$575	58.270:621\$273	44.353:753\$698
1927	55.081:423\$900	73.958:481\$203	18.877:057\$303
Total	203.444:493\$849	289.436:630\$174	
Média	40.688:898\$769	57.827:326\$034	
1928	59.171:566\$485	74.567:042\$223	15.395:475\$738
1929	81.236:924\$212	82.364:521\$030	1.127:596\$818
1930	92.477:345\$442	77.328:928\$137	15.148:417\$305
1931	71.211:252\$995	49.482:792\$877	22.628:460\$118
1932	66.600:819\$900	53.462:194\$822	13.438:623\$078
Total	370.697:909\$034	336.605:479\$089	
Média	74.139:581\$806	67.321:095\$817	


CONTADORIA CENTRAL DO ESTADO

DEMONSTRAÇÃO DA RECEITA CLASSIFICADA DO ESTADO DA BAHIA EM 1932

TITULOS DA RECEITA	Receita orçada	Receita arrecadada
RECEITA ORDINARIA		
I — Renda dos Tributos		
Impostos, de:		
1 — Exportação	15.000:000\$000	12.123:150\$853
2 — Industrias e Profissões	10.000:000\$000	9.395:012\$147
3 — Consumo	500:000\$000	379:784\$445
4 — Renda sobre Capitais	250:000\$000	272:002\$145
5 — Transmissão de Propriedades (inter-vivos e causa-mortis)	4.500:000\$000	4.787:058\$372
6 — Propriedades Rurais, Baldios, Urbanos e Terras de Ocupação	1.000:000\$000	1.125:782\$137
7 — Viacão	100:000\$000	382:465\$252
8 — Vehiculos	200:000\$000	182:887\$552
II — Rendas Diversas		
Taxas:		
9 — Sellos em Geral:	1.200:000\$000	1.139:827\$020
10 — Serviço da Estatística da Exportação	2.500:000\$000	3.121:294\$270
11 — Serviço de Estatística das mercadorias vendidas a Termo	100:000\$000	125:381\$110
12 — Taxas Judicarias	160:000\$000	153:674\$926
13 — Custas Judicarias	50:000\$000	91:510\$264
14 — Serviços Agronomicos	750:000\$000	1.028:591\$519
15 — Taxas Diversas	200:000\$000	261:485\$598
16 — Quotas Adicionaes	3.175:000\$000	1.383:228\$977
III — Rendas Industriais		
17 — Quotas de Arrendamento da Estrada de Ferro de Nazareth	400:000\$000	\$
18 — Renda da Estrada de Ferro de Santo Amaro	80:000\$000	261:374\$140
19 — Renda da Viacão do S. Francisco	500:000\$000	177:600\$000
20 — Renda da Imprensa Official	1.000:000\$000	574:674\$976
21 — Renda da Penitenciaria	1.000:000\$000	\$

TITULOS DE RECEITA	Receita orçada	Receita arrecadada
IV — Rendas Patrimoniaes		
22 — Venda e Legitimação de Terras ..	100:000\$000	203:160\$913
23 — Renda dos Proprios e Titulos do Estado	30:000\$000	23:258\$754
24 — Renda dos Terrenos Diamantinos .	100:000\$000	57:464\$022
25 — Renda dos Estabelecimentos Hospitalares	70:000\$000	61:304\$430
26 — Renda da Occupação dos Terrenos do Estado	50:000\$000	251:462\$336
RECEITA EXTRAORDINARIA		
27 — Divida Activa	4.000:000\$000	4.084:707\$722
28 — Indemnização	50:000\$000	82:082\$908
29 — Alcance de Diversos Responsaveis	50:000\$000	81:304\$098
30 — Quotas Municipaes (15 % para custeio dos serviços de instrução e Segurança Publica)	4.500:000\$000	2.849:378\$354
31 — Rendas não especificadas e eventuaes	4.000:000\$000	1.449:587\$532
32 — Quota do Municipio do Salvador (Resgate do emprestimo da Light and Power", feito pelo Estado, e a do emprestimo de 1910)	1.520:000\$000	13:757\$379
33 — Quota de cinco por cento (5 %) sobre vencimentos	1.750:000\$000	1.520:786\$392
RECEITA ESPECIAL		
34 — Emprestimo de Unificação (5 %) .	2.000:000\$000	1.890:552\$395
35 — Serviço da Divida Externa (10 %)	2.950:000\$000	3.170:482\$742
36 — Renda da Repartição de Saneamento da Cidade do Salvador	1.800:000\$000	3.062:571\$909
37 — Taxa sobre Espirito Fortes	500:000\$000	449:909\$729
38 — Taxa sobre passagens em navios : vapor	50:000\$000	52:746\$651
39 — Taxa sobre café exportado	30:000\$000	30:091\$978
	<u>66.755:000\$000</u>	<u>56.532:399\$433</u>
RECAPITULAÇÃO		
Receita Ordinaria	43.555:000\$000	37.494:439\$158
Receita Extraordinaria	15.870:000\$000	10.081:604\$880
Receita Especial	7.330:000\$000	8.956:355\$395
	<u>66.755:000\$000</u>	<u>56.532:399\$433</u>





COMPARATIVO DA RECEITA ARRECADADA SEGUNDO OS IMPOSTOS E RENDAS, NO QUINQUENNIO DE 1928 A 1932

IMPOSTOS E RENDAS DE ACORDO COM OS TIPOS DA RECEITA	1928	% sobre a receita arrecadada	1929	% sobre a receita arrecadada	1930	% sobre a receita arrecadada	1931	% sobre a receita arrecadada	1932	% sobre a receita arrecadada
Exportação	21.744.389\$225	32,0	16.398.747\$043	24,3	1.310.317\$181	27,0	13.731.897\$882	24,4	12.123.450\$863	21,1
Industrias e Fabricações	10.542.641\$121	15,0	11.641.841\$994	17,2	10.187.316\$996	17,6	8.832.166\$818	16,7	7.195.012\$147	14,6
Instalações	2.560.714\$465	3,3	4.209.110\$169	6,2	2.807.409\$147	5,7	1.504.156\$050	2,8	2.246.615\$340	4,1
Serviços Agronomicos	4.332.203\$007	6,2	1.118.107\$647	1,6	2.464.438\$520	4,3	1.368.514\$906	2,3	1.028.521\$519	1,5
Comunho	613.628\$076	0,8	528.963\$768	0,8	609.227\$777	0,8	578.372\$253	0,7	370.784\$145	0,6
Transmissão de propriedades										
de	5.184.373\$961	7,3	3.650.903\$353	5,3	1.128.843\$673	5,4	4.738.041\$312	8,7	4.787.058\$912	8,6
Territorial	1.145.000\$944	1,6	1.211.523\$104	1,8	1.162.078\$119	2,0	1.111.994\$063	1,9	1.125.783\$187	2,0
Viação			412.936\$944	0,7	429.933\$018	0,7	415.631\$200	0,7	560.352\$404	1,0
Sello	742.601\$030	1,1	801.090\$852	1,2	1.100.873\$167	1,9	1.156.118\$418	2,1	1.189.827\$020	2,0
Renda Industrial	340.157\$715	0,8	2.841.014\$710	4,2	1.267.963\$012	2,1	1.885.510\$410	2,9	1.013.642\$116	1,9
Renda Patrimonial	770.230\$672	1,1	700.926\$466	1,0	431.288\$609	0,7	397.167\$817	0,7	596.650\$416	1,0
Renda Extraordinaria	4.173.959\$315	6,1	7.966.082\$818	11,3	1.000.514\$326	13,6	5.842.581\$478	10,3	10.041.604\$880	17,9
Renda Especial	4.832.660\$824	18,9	12.613.761\$474	18,7	9.823.020\$058	15,0	11.177.353\$181	19,9	8.256.855\$396	15,8
Renda sobre Capitães	231.076\$091	0,3	271.621\$510	0,4	246.660\$178	0,4	262.972\$242	0,5	212.002\$145	0,4
Outras rendas	3.281.943\$725	4,8	3.010.317\$773	4,5	2.279.318\$125	4,1	2.210.467\$161	3,9	1.929.902\$765	3,5
Total	70.122.048\$072	100,0	67.512.686\$251	100,0	51.978.914\$040	100,0	56.921.763\$728	100,0	56.822.799\$431	100,0

CONTADORIA CENTRAL DO ESTADO

BALANÇO DE RECEITA E DESPESA NO EXERCÍCIO DE 1932

RECEITA

RENDAS DO ESTADO:

Receita Ordinaria	37.494:439\$158	
Receita Extraordinaria	10.081:604\$880	
Receita Especial	8.956:355\$395	56.532:399\$433

OPERAÇÕES DE CREDITO

Emprestimo de Obras Pu- blicas		7:000\$000
---	--	------------

Prefeitura Municipal da Capital

C do Emprestimo de 1910.	13:757\$879	
C de Locação e Montepio.	23:120\$464	36:878\$343

Prefeitura Municipal Cruz das
Almas

C de Locação e Montepio		272\$100
--------------------------	--	----------

Estações de Arrecadação —C Credores Diversos		6:405\$769
--	--	------------

Governo do Estado de Per-
nambuco

C de Convenio		10:133\$430
----------------------	--	-------------

Associações dos Funciona-
rios Publicos

C de Consignações		271:812\$502
--------------------------	--	--------------

Depósitos Diversos

Importancia recolhida		2.374:083\$850
----------------------------	--	----------------

Banco Auxiliar das Classes

C de Consignações		1.105:124\$261
--------------------------	--	----------------

Banco Economleo da Bahia

C de Saneamento		2.379:319\$938
------------------------	--	----------------

The British Bank of South
America Ltd

C de Agua e Esgoto	2:599\$400	
C Corrente Especial	173\$700	2:773\$100

Banco do Brasil

C	Taxa sobre vencimentos	455\$500		
C	5 % aplicação nos Municípios	70:368\$900		
C	Construção Estradas de Rodagem	100:000\$000		
C	Amortização da C Garantida	1.000:000\$000		
C	de Obras de Arte	300:000\$000		
C	de Saneamento	5.768:965\$000		
C	Garantida	35.676:068\$743	42.855:859\$043	40.549:662\$386

SALDOS QUE VIERAM DO EXERCÍCIO DE 1931

Caixa	950:410\$616
Pagadoria	7:291\$253
Recebedoria das Rendas ...	4:728\$885
Estações Arrecadoras ...	806:090\$640
Diversos Responsáveis	240:741\$822

Banco do Brasil

c	Taxa sobre vencimentos.	85:160\$500
---	-------------------------	-------------

Banco Economico da Bahia .

C	Unificação	1.992:568\$313	
C	Especial	518:380\$704	2.450:949\$017

The British Bank of South America Ltd.:

C	Agua e Esgoto	281:851\$200	
C	Corrente Especial	6:947\$000	288:798\$200

The Anglo South American Bank, Ltd. (Londres)

7:537\$505

Lloyd's Bank, Limited (Londres)

1:970\$620

Bank of London & South America Ltd. (Londres)

53:693\$546

Ethelburga Syndicate, Limited (Londres)

815:971\$345

Credit Mobilier Français — (Paris)

322:637\$336

Banque Transatlantique (Paris)

4:010\$335

Banque de Paris et de Pays Bas (Paris)

85:589\$499 6.125:581\$119

112.207:642\$938

DESPESA

DESPESAS DO ESTADO

Secretaria do Interior	16.396:3778248	
Secretaria da Policia	9.639:0878520	
Secretaria da Agricultura	10.152:7738002	
Secretaria da Fazenda	16.923:9578052	
		53.162:1948822

OPERAÇÕES DE CREDITO

Credores Diversos

Divida Flutuante	10.297:0208128
------------------------	----------------

Prefeitura Municipal da Capital

C de Locação e Montepio.	27:6638330
---------------------------	------------

Extincta Caixa Economica

Importancia restituída	22:6808824
-----------------------------	------------

Juros a Pagar

Importancia paga	5:6908000
------------------------	-----------

Bens Immoveis

Idem idem	8:2508000
-----------------	-----------

Governo do Estado de Pernambuco

C de Convenio	20:1868432
----------------------	------------

Associações dos Funcionarios Publicos

C de Consignações	271:8128502
--------------------------	-------------

Depositos Diversos

Importancia restituída	2.425:4788414
-----------------------------	---------------

Banco Auxiliar das Classes

C de Consignações	1.091:2788461
--------------------------	---------------

Banco Economico da Bahia

C de Saneamento	4.878:5918700
------------------------	---------------

The British Bank of South America Ltd

C de Agua e Esgoto	2:5998400	
C Corrente Especial	1738700	2:7738100

Banco do Brasil

C	Taxa sobre vencimentos	455\$500		
C	5 ° º applicação nos Mu- nicipios	70:368\$900		
C	Construcção Estradas de Rodagem	100:000\$000		
C	Amortização da C Ga- rantida	2.000:000\$000		
C	de Obras de Arte	300:000\$000		
C	de Saneamento	154:006\$200		
C	Garantida	32.171:582\$243	34.796:412\$843	53.847:837\$744

Saldos bancarios e compensa-
ção de credito evidenciados
pela conta Variações no Pa-
trimonio

548:201\$782

**SALDOS QUE PASSARAM
PARA O EXERCICIO DE
1933**

Caixa	821:814\$911
Pagadoria	22:564\$629
Estações Arrecadadoras	625:581\$077
Diversos Responsaveis	360:563\$401

Banco Economico da Bahia

C	Unificação	1.214:570\$036	
C	Especial	296:938\$800	1.511:508\$830

The Anglo South American Bank, Ltd. (Londres)	6:216\$143	
Lloyd's Bank, Limited (Lon- dres)	52:843\$390	
Bank of London & South Ame- rica Ltd. (Londres)	87:602\$013	
Ethelburga Syndicate, Limited (Londres)	676:283\$514	
Banque L'Union Parisienne (Paris)	372:444\$916	
Banque Transatlantique (Pa- ris)	3:412\$166	
Banque de Paris et de Pays Bas (Paris)	108:573\$600	4.649:408\$590
		<u>112.207:642\$928</u>

CONTADORIA CENTRAL DO ESTADO

EXERCÍCIO DE 1932

BALANÇO DO ACTIVO E PASSIVO

ACTIVO

BENS DO ESTADO

Dens Immoveis	40.583:148\$250	
Bens Moveis	5.504:256\$100	
Bens de Natureza Industrial	93.760:199\$159	120.946:703\$509

VALORES PERTENCEN-
TES AO ESTADO

Em títulos e alfalas	39.022:322\$800
----------------------------	-----------------

CREDITOS DO ESTADO:

Dívida Activa	17.498:096\$112
---------------------	-----------------

Prefeitura Municipal da Ca-
pital:

C de adiantamentos	0.292:159\$521	
C Empréstimo 1910	7.976:685\$002	
C Empréstimo 1929	10.094:035\$900	
C Quotas de Incendio ...	1.184:034\$532	
C Quota de Ensino	2.206:222\$884	33.848:137\$239

Companhia Viação Sudoeste de
Bahia:

C Adiantamentos	1.960:125\$406	
C de Reconstrucção	46:954\$979	2.007:030\$475

Estrada de Ferro de Ilhéos a
Conquista:

C de garantia de juros ..	1.245:586\$189
----------------------------	----------------

Banco de Credito Hypothecario
e Agricola:

C| de garantia de juros .. 1.717:428\$100

Juros a receber :

S| desta conta 242:000\$000

Lyceu de Artes e Officios:

S| desta conta 37:898\$806

Banco do Brasil:

C| de Amortisação da C|
corrente 1.000:000\$000

C| Amortisação da C| Sa-
neamento 154:006\$200 1.154:006\$200

Bank of London and South
America Ltd:

C| Depositos da Divida Ex-
terna 3.500:000\$000 61.345:223\$221

SALDOS

Em Caixa 321:814\$911
Na Pagadoria 22:564\$629

Nas Estações de Arrecada-
ção:

C| Recelta e Despesa 625:581\$077
C| de Diversos Responsa-
veis 360:563\$401 986:144\$475

No Banco Economico da Bahia

C| Corrente Especial 296:938\$800
C| de Unificação 1.214:570\$030 1.511:508\$830

No The Anglo South America
Bank Limited (Annexo n. 3)

6:216\$143

No Bank of London and South America Limited (Annexo n. 8)	37:602\$018		
No Lloyds Bank Limited (Londres) (Annexo n. 8)	52:843\$390		
No Ethelburga Syndicate Ltd. (Londres) (Annexo n. 8)..	676:283\$514		
No Banque de L'Union Parisiense (Paris) (Annexo n. 8)	372:444\$916		
Na Banque Transatlantique (Paris) (Annexo n. 8) ...	3:412\$166		
Na Banque de Paris et des Pays Bas (Annexo n. 8) .	108:573\$600	1.307:375\$742	4.649:408\$590
			<u>244.963:658\$120</u>

CONTAS DE COMPENSAÇÃO NO PASSIVO

Caixa de Cauções e Depósitos:

Valores de terceiros na Thesouraria Geral 5.032:581\$340

Caixa de Depósitos Públicos:

Idem, idem, idem 115:341\$955

Devedores por títulos caucionados pertencentes ao Estado

37.466:000\$000

Estampilhas:

Existencia na Thesouraria. 18.665:002\$370
 Idem nas Estações Arrecadoras 282:230\$705 18.947:233\$075

Papel Sellado:

Existencia na Thesouraria . 42:760\$900
 Idem nas Estações de Arrecadação 61:134\$120 103:895\$020 61.666:051\$390

806.629:702\$510

PASSIVO

DIVIDA FUNDADA

Externa (Annexo n. 9)	43.949:554\$959	
Interna (Annexo n. 10)	120:015:800\$000	172.965:354\$959

DIVIDA FLUCTUANTE

Bank of London and South
America Ltd.:

C Comité Londrino	12.666:000\$000
--------------------------	-----------------

Banco do Brasil:

C Corrente	15.100:051\$000	
C(do Saneamento	5.703:965\$000	20.803:016\$900

Credores Diversos:

S dosta conta	779:700\$471
----------------------	--------------

Estações de Arrocadação:

C de credores diversos .	24:217\$533	
Credores de Empréstimos por antecipação de receita	4.900:000\$000	33.269:033\$934

DEPOSITOS

Depositos de diversas Origens
(Annexo n. 11)

2.367:330\$178
268:310\$903
633:750\$613

Prefeitura Municipal da Ca-
pital:

C de Montepio e Locação.	142:214\$972
---------------------------	--------------

Prefeitura Municipal de Cruz
das Almas:

C de Convento	481\$300
----------------------	----------

Governo do Estado de Per-
nambuco:

C de Convento	260\$281
----------------------	----------

Companhia Viação Sudoeste da
Bahia:

C de Refazimento do Capital	1.527:536\$892	
C de Capital do Governo .	178:850\$750	1.706:387\$642

Banco Auxiliar das Classes:

C de Consignações		21:623\$800
--------------------------	--	-------------

Juros a Pagar:

S desta conta	271:096\$000	5.716:465\$249
----------------------	--------------	----------------

PATRIMONIO DO ES-
TADO:

Activo liquido (Annexo n. 16)		27.012:803\$978
-------------------------------	--	-----------------

244.003:658\$120

CONTAS DE COMPENSA-
ÇÃO DO ACTIVO

Valores de Terceiros:

Existentes na Thesouraria Geral (Annexo n. 12) ..	5.033:581\$340	
--	----------------	--

Depositos Publicos:

Idem, idem, idem	115:241\$955	
------------------------	--------------	--

Cauções de Valores Perten-
centes ao Estado:

Titulos Caucionados (Anna- xo n. 13)	37.466:000\$000	
---	-----------------	--

Emissão de estampilhas:

Existencia (Annexo n. 14).	18.947:233\$075	
----------------------------	-----------------	--

Emissão de Papel Sellado:	103:895\$020	61.666:051\$200
---------------------------	--------------	-----------------

Idem (Annexo n.15)		<u>306.629:709\$519</u>
--------------------------	--	-------------------------

SITUAÇÃO DA DIVIDA INTERNA DO ESTADO DA
BAHIA EM 31 DE DEZEMBRO DE 1931
E 1932

EMPRESTIMOS	1931	1932
Emprestimo de Unificação	73.340:000\$000	73.068:000\$000
Emprestimo Popular.	449:300\$000	449:300\$000
Emprestimo da Emissão Unica	3.517:000\$000	3.517:000\$000
Emprestimo de Obras Publicas	55.574:500\$000	47.481:500\$000
2 Cautelas Representativas de apolices constitutivas do Patrimonio das Escolas Polytechnica e de Direito deste Estado	—	4.500:000\$000
	132.880:800\$000	129.015:800\$000

DIVIDA ACTIVA DO ESTADO DA BAHIA EM 31 DE
DEZEMBRO DE 1931 E 1932.

<i>Anno</i>	<i>Valor da Divida</i>
1931	21.582:803\$834
1932	17.498:096\$112

SITUAÇÃO DA DÍVIDA EXTERNA DO ESTADO DA BAHIA EM 31 DE DEZEMBRO DE 1931 E 1932
(CAMBIO 27)

EMPRESÍTIMOS	1 9 3 4		1 9 3 2	
	FRANCOS	RÉIS	FRANCOS	RÉIS
<i>EMPRESÍTIMOS FRANCEZES</i>				
Emprestimos de 1888	6.543.500,00	2.304.226.069	6.543.500,00	2.304.226.069
Emprestimos de 1910	44.679.000,00	44.725.232.386	44.679.000,00	44.725.232.386
<i>EMPRESÍTIMOS INGLEZES</i>				
Emprestimos de 1904	974.920-00-00	8.665.953.795	974.920-00-00	8.665.953.795
Emprestimos de 1913	975.980-00-00	8.675.377.799	975.980-00-00	8.675.377.799
Funding 1915	644.280-00-00	5.726.932.762	644.280-00-00	5.726.932.762
Funding 1918	97.957-40-00	870.733.416	97.957-40-00	870.733.416
Funding 1928	335.711-03-06	2.984.099.032	335.711-03-06	2.984.099.032
		43.949.554.959		43.949.554.959

RECEITA ARRECADADA E DESPESA EFFECTUADA PELOS MUNICIPIOS DO ESTADO DA BAHIA
 NOS ANOS DE 1931—1932

MUNICIPIOS	RECEITA ARRECADADA		DESPESA EFFECTUADA	
	1931	1932	1931	1932
Affonso Penna	80:304\$376	401:464\$750	80:385\$425	403:702\$300
Alagoinhas	271:634\$399	274:304\$856	279:745\$268	283:078\$158
Alcobaça	25:539\$125	34:283\$711	24:409\$980	30:995\$417
Amargosa	443:713\$525	450:939\$460	445:249\$789	456:409\$702
Anchieta	27:056\$806	36:624\$785	45:876\$049	36:886\$367
Andaraí	57:530\$159	49:479\$246	83:910\$240	42:474\$852
Angical	23:428\$635	35:329\$947	23:042\$444	36:494\$555
Aratuhype	41:054\$973	32:034\$640	27:637\$387	28:901\$750
Arca	91:431\$992	81:634\$064	91:910\$352	83:008\$625
Barra	105:410\$106	86:438\$988	411:691\$927	82:424\$575
Barra da Estiva	42:567\$835	46:122\$205	39:724\$199	43:544\$574
Barreiras	50:379\$746	69:380\$000	46:526\$776	70:990\$661
Beaumont	231:451\$127	264:004\$428	265:275\$419	283:731\$696
Boa Nova	45:122\$670	55:508\$397	42:431\$498	69:618\$796
Bomfim	149:868\$507	149:284\$650	149:893\$682	122:483\$576
Brejões	44:124\$060	32:409\$200	43:586\$508	33:240\$030
Brolas	21:791\$080	28:609\$700	20:041\$297	31:431\$068
Brumado	37:803\$328	41:290\$980	35:678\$679	41:454\$733

MUNICIPIOS	RECEITA ARRECADADA		DESPESA EFECTUADA	
	1931	1932	1931	1932
	Cachoeira	160:155\$293	468:898\$175	157:465\$849
Conceição da Feira	51:25\$170	47:278\$400	47:539\$287	48:393\$801
Caculé	34:573\$874	31:844\$910	33:304\$231	31:955\$458
Caetité	53:165\$769	56:973\$062	53:649\$119	55:924\$769
Gamamú	86:439\$854	105:703\$544	78:164\$364	107:269\$944
Campo Formoso	60:937\$800	52:637\$310	63:030\$276	52:833\$896
Cannaveiras	277:038\$414	334:477\$136	204:952\$729	345:741\$244
Capivary	23:900\$409	25:197\$180	24:090\$563	24:980\$398
Caravellas	65:776\$312	84:367\$970	71:052\$428	79:094\$456
Carinhanha (1)	49:023\$566	28:986\$247	12:765\$736	29:918\$371
Casa Nova	23:679\$412	29:247\$783	49:379\$713	28:736\$559
Gastro Alves	130:945\$477	135:944\$375	126:951\$963	132:454\$105
Catú	58:536\$605	72:574\$440	65:897\$795	71:099\$724
Gayrú	39:091\$040	30:556\$998	37:724\$337	28:574\$667
Chique-Chique	41:750\$980	51:701\$126	41:812\$805	48:973\$846
Cipó	60:469\$530	87:214\$357	58:263\$050	58:700\$311
Condeúba	29:410\$626	61:854\$236	59:589\$694	59:367\$756
Conquista	108:342\$690	147:285\$387	114:834\$728	136:917\$941
Coração de Maria	35:215\$009	42:241\$369	34:238\$719	20:597\$028
Correntina	22:642\$511	27:418\$007	20:745\$465	28:771\$495

(1) Falta a despesa do 1.º semestre de 1931.

MUNICIPIOS	RECETA ARRECADADA		GASTOS EFECTUADA	
	1931	1932	1931	1932
Cruz das Almas	126:536\$250	166:698\$376	126:416\$704	165:707\$669
Curuçá (2)	24:686\$028	17:442\$900	5:689\$191	16:949\$032
Epiluna Duira	56:411\$908	43:439\$445	56:864\$266	44:949\$974
Encruzilhada	21:113\$709	52:873\$501	43:200\$241	51:493\$219
Entre Rios	40:433\$399	45:685\$370	49:838\$941	46:405\$532
Esplanada	58:431\$411	99:885\$633	57:506\$420	91:540\$826
Petra	337:409\$139	308:876\$090	388:084\$940	306:768\$824
Geometambo	25:644\$100	25:132\$357	25:913\$014	25:376\$842
Gloia	20:446\$054	19:151\$500	21:016\$940	19:525\$440
Guaranby	19:134\$934	28:084\$315	15:347\$499	33:808\$754
Ilhéos	1:242:893\$856	1:509:433\$420	1:227:138\$386	1:526:768\$497
Inhambupe	51:465\$547	52:525\$240	49:183\$180	53:420\$874
Ipirá	23:395\$316	38:563\$855	19:958\$182	38:054\$419
Itará	94:720\$262	81:425\$402	77:246\$523	98:310\$582
Haberaba	67:497\$750	80:070\$438	61:938\$368	77:648\$288
Itabuna	731:342\$100	855:240\$400	731:565\$469	825:433\$791
Itambé	69:440\$522	62:447\$710	52:933\$252	66:033\$759
Itaparica	50:088\$898	147:664\$800	51:328\$564	147:984\$800
Itacaré	326:605\$197	201:742\$500	369:001\$678	223:936\$830
Itaquara	67:308\$180	60:205\$963	65:909\$985	60:952\$736

(2) Faltta a despesa de 20 de Maio a 31 de Dezembro de 1931.

MUNICIPIOS	RECEITA ARRECADADA		DESPESA EFECTUADA	
	1931		1932	
	1931	1932	1931	1932
Guassú	37:384\$080	32:148\$700	39:559\$712	32:315\$000
Jacaracy	20:057\$520	31:039\$600	18:740\$069	29:257\$282
Jacobina	60:322\$222	67:940\$647	67:735\$847	45:699\$650
Jacuhype	22:956\$530	13:289\$790	21:753\$444	12:732\$530
Jaguaquara	427:349\$120	125:302\$860	129:395\$366	142:657\$128
Jequié	377:654\$526	537:256\$612	412:887\$086	557:202\$738
Jaguaripe	20:894\$585	75:677\$905	38:680\$651	45:640\$807
Jequiniçá	34:162\$536	39:684\$419	33:455\$982	40:799\$723
Joazeiro	228:855\$310	239:674\$969	227:203\$807	244:196\$705
Lage	50:244\$185	48:073\$765	47:185\$948	48:892\$315
Lapa	24:204\$700	26:837\$840	27:874\$642	35:658\$300
Langões	65:705\$113	54:500\$900	65:336\$524	53:392\$782
Lavrimento	36:654\$900	28:904\$309	38:119\$879	29:182\$970
Macaubas	35:546\$930	38:190\$025	29:717\$502	54:542\$382
Manoel Victorino	15:339\$600	44:029\$100	16:641\$670	14:025\$070
Maracás	106:545\$510	80:459\$523	110:473\$453	78:279\$852
Maragogipe	130:994\$731	127:611\$780	150:911\$527	119:142\$650
Marahú	52:621\$837	105:578\$151	76:953\$169	98:924\$078
Matia	85:933\$375	65:054\$434	78:411\$089	63:789\$974
Montenegro	41:055\$945	51:819\$050	49:394\$687	53:668\$048
Monte Alegre	47:504\$904	50:727\$294	56:591\$757	52:698\$196
Monte Santo	37:446\$800	35:438\$384	33:328\$793	26:458\$808

MUNICIPIOS	RECEITA ARRECADADA		DESESA EFECTUADA	
	1931	1932	1931	1932
	Morro do Chapéo	72:982\$757	54:279\$320	108:194\$503
Mucugé	35:372\$200	30:474\$944	35:406\$656	29:787\$468
Mueury	24:005\$106	26:171\$945	26:125\$075	22:440\$619
Mundo Novo	124:770\$165	105:667\$685	125:867\$577	105:075\$959
Muniliba	91:328\$150	105:328\$700	92:638\$197	105:716\$604
Mutuípe	65:594\$465	77:820\$415	70:496\$729	79:076\$723
Nazareth	382:926\$830	393:943\$950	392:281\$133	384:634\$619
Nilo Peganha	42:885\$364	47:873\$460	42:799\$373	51:132\$465
Palmelras	42:633\$070	33:365\$012	46:050\$579	31:886\$370
Paramirim	32:874\$535	22:733\$500	32:159\$441	23:172\$762
Paripiranga	49:271\$313	65:469\$169	44:201\$973	65:834\$912
Pilão Arcado	17:387\$215	14:220\$230	17:142\$550	17:820\$942
Poções	70:570\$602	137:236\$160	71:409\$699	123:424\$718
Pojuca	51:818\$008	62:907\$040	45:298\$846	63:160\$703
Porto Seguro	31:702\$045	39:512\$849	31:256\$703	40:526\$731
Prado	32:449\$391	28:985\$333	31:900\$008	29:839\$128
Queimadas	48:759\$350	51:006\$900	50:410\$183	51:336\$592
Remanso	57:008\$773	55:899\$791	58:896\$411	55:898\$991
Riacho de Sant'Anna	18:175\$150	24:299\$047	15:539\$923	24:886\$036
Rio Branco	33:634\$846	36:006\$763	32:589\$105	37:108\$248
Rio de Contas	40:303\$863	26:196\$298	21:425\$857	25:564\$753
Rio Preto	23:661\$505	19:689\$820	23:679\$244	20:483\$159

MUNICIPIOS	RECITA ARRECADADA		DESPEA EFECTUADA	
	1931	1932	1931	1932
	Rio Real	58:092\$8912	58:820\$732	56:757\$798
Ruy Barbosa	87:503\$395	87:696\$750	84:905\$742	84:990\$132
Sant'Anna	36:617\$260	50:202\$992	32:292\$124	51:942\$654
SALVADOR	17.501:904\$829	16.393:205\$901	17.804:461\$052	15.962:916\$851
Santa Ignez	103:636\$220	95:513\$220	107:125\$937	85:905\$613
Santa Maria	44:522\$570	48:265\$367	44:124\$779	48:652\$827
Sanfarém	153:541\$126	201:477\$171	166:534\$439	200:076\$288
Santa Therezinha	48:107\$180	43:891\$890	44:894\$756	42:995\$772
Santo Amaro	515:460\$705	646:533\$139	673:106\$285	623:549\$267
Santo Antonio	170:027\$180	162:868\$291	178:943\$339	160:506\$907
Santo Estevam	52:832\$880	33:097\$560	55:647\$016	34:989\$976
São Felipe	51:514\$510	71:494\$550	52:715\$468	67:245\$988

MUNICÍPIOS	RECEITA ARRECADADA		DESPESA EFFECTUADA	
	1931	1932	1931	1932
	São Félix	106:095\$350	187:869\$000	192:608\$683
São Francisco	49:117\$944	51:073\$550	55:909\$524	51:124\$014
São Gongalo	77:946\$007	87:697\$874	77:857\$878	101:483\$193
São Miguel	30:418\$394	36:374\$230	30:281\$087	36:361\$400
São Sebastião	66:118\$024	90:095\$921	49:888\$963	98:084\$140
Seabra	37:683\$960	37:229\$806	34:147\$705	41:786\$864
Serrinha	99:531\$491	76:325\$860	117:224\$860	77:969\$079
Taperoá	78:704\$620	92:079\$207	93:143\$633	86:349\$426
Una	37:136\$047	67:217\$319	37:663\$037	65:455\$094
Urandy	14:932\$151	24:477\$340	14:757\$372	26:112\$401
Valença	242:745\$204	222:610\$747	215:427\$555	220:526\$436
Total	29.044.895\$910	29.199.234\$839	29.645.555\$979	28.721.378\$130

Todas as informações deste quadro foram fornecidas pela Directoria de Administração Municipal do Estado.

ARRECADAÇÕES DAS MESAS DE RENDAS E COLLECTORIAS
FEDERAES NO ESTADO DA BAHIA, DURANTE
O BIENNIO DE 1931 A 1932

REPARTIÇÕES ARRECADADORAS	1931	1932
<i>MESA DE RENDAS</i>		
Abbadia (Rio Real)	6:398\$252	6:286\$147
Aleobaça	7:287\$862	8:094\$145
Barra do Rio de Contas (Itacaré) ..	28:039\$195	23:853\$903
Camamu	29:906\$174	43:357\$226
Cannavieiras	—	148:035\$299
Caravellas	39:132\$251	43:893\$731
Ilhéos	447:406\$535	620:066\$051
Porto Seguro	8:878\$835	9:185\$778
<i>COLLECTORIAS:</i>		
Afonso Penna	37:894\$948	31:159\$855
Agua Preta (Ilhéos)	37:959\$321	47:478\$883
Alagoinhas	159:673\$439	121:830\$279
Amargosa	81:798\$392	71:337\$932
Andaraí	17:652\$835	11:212\$682
Aratuhy	59:808\$675	15:000\$312
Areia	43:271\$397	45:719\$921
Barracão (Rio Real)	45:558\$866	25:671\$992
Barra do Rio Grande (Barra) ...	37:259\$587	32:935\$139
Barreiras	24:678\$392	27:100\$746
Belmonte	130:681\$383	138:870\$842
Bôa Nova	48:580\$162	38:363\$590
Bomfim	68:779\$972	52:569\$443
Bom Jesus da Lapa (Lapa)	12:578\$568	12:033\$745
Bom Jesus dos Meiras (Brumado) ..	24:310\$270	15:333\$125
Bom Jesus do Rio de Contas (An- chieta)	15:601\$423	8:431\$745
Bom Sucesso (Anchieta) (1) ...	—	2:701\$600
Brotas de Macahubas (Brotas) ...	11:335\$144	8:040\$800
Cachoeira	235:688\$852	216:671\$004
Caclulé	20:041\$594	14:346\$428
Caetitê	41:000\$342	32:303\$288
Camisão (Ipirá)	17:420\$520	12:724\$370
Campo Formoso	16:729\$297	14:842\$839
Cannavieiras	111:952\$427	—
Capivary (2)	6:289\$272	6:060\$955
Carinhanha	6:766\$219	8:097\$705
Castro Alves	47:711\$647	35:510\$405
Chique-Chique	34:340\$401	26:857\$619
Cícero Dantas (Paripiranga)	9:723\$083	17:005\$930
Conceição do Coité (Jacuhy) ...	17:520\$159	10:605\$702

(1) Arrecadação de 2 mezes, anexada à de Anchieta.

(2) Arrecadação de 8 mezes, anexada à de Ruy Barbosa.

REPARTIÇÕES ARRECADADORAS	1931	1932
Conde (Esplanada)	80:502\$869	50:606\$702
Condeúba	40:074\$571	24:122\$516
Conquista	23:680\$316	62:138\$570
Cruz das Almas	38:430\$529	33:275\$200
Curugá	10:444\$500	9:381\$850
Eneruzilhada	32:212\$558	38:281\$102
Entre Rios	38:168\$479	33:601\$762
Feira de Sant'Anna (Feira)	180:372\$841	157:518\$595
Seremoabo	7:581\$472	7:165\$721
Guarany (Anchieta)	7:204\$874	1:724\$800
Itambupe	21:249\$444	21:005\$426
Itará	56:500\$910	48:184\$410
Itaberaba	23:407\$799	17:308\$200
Itabuna	129:630\$046	142:668\$556
Itaparica	47:280\$508	29:700\$940
Itapicuru (Rio Real)	13:580\$932	9:449\$910
Itapira (Itacaré)	58:498\$604	62:628\$148
Itaquara	29:604\$655	21:637\$500
Ituassú	19:681\$146	13:828\$438
Jacaracy	13:304\$644	10:635\$887
Jacobina	43:994\$133	33:615\$056
Jaguaquara	70:539\$208	50:717\$251
Jaguaripe	4:810\$480	8:397\$133
Jequié	165:294\$123	183:221\$383
Jequiricá	42:914\$833	51:914\$775
Joazeiro	119:267\$815	137:420\$854
Jussiapé (Barra da Estiva)	16:480\$384	11:163\$125
Lago	70:063\$321	68:173\$437
Lengóes	29:447\$242	15:348\$223
Macalubas (Annexada a Rio Branco)	—	—
Maracás	29:386\$190	27:541\$844
Maragogipe 1.ª	719:794\$830	862:337\$691
Maragogipe 2.ª	233:975\$947	239:272\$800
Marahú (3)	7:504\$914	8:255\$270
Matta de São João (Matta)	99:092\$438	55:690\$295
Miguel Calmon (Djalma Dutra)	33:262\$502	28:320\$599
Minas do Rio de Contas (Rio de Contas)	27:947\$218	24:487\$118
Monte Alegre	14:913\$495	10:762\$360
Monte Alto (Guanamby)	14:282\$635	19:525\$014
Monte Cruzeiro (Santa Theresinha)	27:945\$697	20:889\$420
Monte Santo	23:313\$244	15:333\$100
Morro do Chapéo	35:941\$563	22:226\$210
Mucugê	18:568\$850	15:982\$668
Mundo Novo	42:807\$693	42:155\$488
Muritiba	163:998\$068	445:980\$041
Mutuipe	11:921\$148	11:618\$189
Nazareth	271:184\$211	295:269\$876

(3). Faltam os mezes de Setembro, Outubro e Novembro

REPARTIÇÕES ARRECADADORAS	1931	1932
Nova Boipeba (Nho Peçanha) ...	7:979\$626	5:146\$299
Paramirim	13:540\$565	6:799\$705
Patrocínio do Couté (Paripiranga) .	22:965\$792	19:464\$231
Pilão Arcado (4)	4:049\$068	—
Pirajuhya (Jaguaripe)	33:977\$603	19:716\$652
Plataforma 1. ^a (Capital)	346:833\$663	439:922\$220
Plataforma 2. ^a Aratú (Capital) ...	132:461\$638	166:375\$624
Plataforma 3. ^a Periperi (Cap- tal) (5)	19:540\$876	14:354\$461
Poções (6)	—	6:835\$200
Pojuca	56:951\$468	57:201\$943
Pombal (7)	4:140\$583	207\$200
Prado	16:271\$627	14:595\$831
Queimadas	27:686\$095	20:564\$356
Remanso	33:308\$841	45:657\$536
Riacho do Jacuhype (Jacuhype) .	12:882\$918	11:955\$194
Riacho de Sant'Anna	12:369\$328	14:008\$450
Rio Branco	37:202\$637	23:212\$243
Ruy Barbosa	23:676\$581	21:578\$277
Salinas da Margarida (Ilaparica) .	155:539\$880	175:161\$868
Sant'Anna dos Brejos (Sant'Anna)	12:549\$484	15:508\$032
Sant'Anna do Catú (Catú)	60:842\$645	55:778\$000
Santa Ignez	34:625\$910	35:026\$609
Santa Maria	11:953\$062	8:788\$829
Santarém	47:272\$288	52:563\$362
Santa Ritta do Rio Preto (Rio Preto)	13:314\$624	9:259\$832
Santo Amaro 1. ^a	1.247:166\$024	475:122\$097
Santo Amaro 2. ^a (Bom Jardim) ..	131:890\$441	158:725\$567
Santo Amaro 3. ^a (Birimbau)	230:811\$216	187:838\$056
Santo Antonio da Gloria (Glo- ria) (8)	—	2:644\$600
Santo Antonio de Jesus (Santo An- tonio)	118:139\$847	119:776\$426
São Felipe	37:192\$857	15:654\$200
São Felix	680:784\$340	755:010\$814
São Gonçalo dos Campos (São Gon- çalo)	71:154\$177	73:106\$934
São José da Casa Nova (Casa Nova)	8:675\$571	7:713\$224
São Miguel	30:454\$523	30:333\$526

Observações: sobre o exercicio de 1932

(4) Annexado a Remanso.

(5) Extincta em Julho.

(6) Arrecadação de 2 mezes.

(7) Arrecadação de 1 mez. annexada a Tucano.


(8) Arrecadação de 2 mezes, annexada a Geremoabo.

REPARTIÇÕES ARRECADADORAS:	1931	1932
São Sebastião	317:395\$712	184:919\$809
Saúde (Jacobina)	12:17\$156	11:831\$626
Serpinha	52:569\$945	35:177\$724
União e Amparo (Cipó)	10:570\$376	8:301\$806
Taperoá	20:568\$846	19:722\$406
Tucano (Cipó)	15:663\$591	15:636\$365
Umburanas (Urandy)	14:691\$851	8:615\$017
Valença	609:725\$404	642:114\$998
Villa Bella das Palmeiras (Palmeiras)	13:165\$498	8:577\$599
Villa Rica (Esplanada)	40:853\$427	19:291\$084
Villa de São Francisco	27:728\$012	76:249\$397
Total	10.348:713\$922	9.636:642\$100

NOTA — A collectoria que não está installada na séde do municipio, tem, entre parenthesis, o nome do municipio em que está situada.

RECEITA E DESPEZA FEDERAL NO ESTADO DA BAHIA


ANNO	<i>Receita inclusive a parte ouro convertida em papel moeda</i>	<i>Despesa inclusive a parte ouro convertida em papel moeda</i>	SALDO
1929	62.252:273\$639	35.910:759\$071	26.341:514\$568
1930	45.856:314\$297	35.916:877\$216	9.939:437\$081
1931	46.512:782\$264	31.244:537\$981	15.268:244\$283
1932	42.369:771\$458	27.567:076\$525	14.802:694\$933
Total	196.991:141\$658	130.639:250\$793	66.351:890\$865



ERRATA

Numero da pagina	Columna	Linha	ONDE SE LÊ:	LEIA-SE
6	1	4	1932	1931
9	6	3	31, 1,	32,1
11	3	4	1-1'	0-1'
16	2	6	Transferida	Transferida
26	3	14	Desembrada	Desmembrada
58	3	15	Taboeiro Alto	Taboleiro Alto
71	1	5	1992	1932
125	6	Sub-Título	Livres Do	Livres Docentes
144	-	Título	Ensino Particular	Supprima-se
158	3	1	Musical	Sportiva
158	3	2	Sportiva	Musical
158	3	27	Recrretativa	Recreativa
218	10	7	H. H.	H. P.
218	10	8	H. H.	H. P.
224	4	9	3.772.247	3.722.247
224	10	14	C.N.	H. P.
226	7	22	4\$500	4\$000
226	7	23	4\$000	2\$000
230	1 á 6	19	Cachoeira, Companhia Energia Electrica da Bahia, Bananeiras -- Hydraulica 13.800 H. P.	Supprima-se
249	5	5	2.757.625	2.575.625
249	5	6	13.058.562	12.876.562
249	5	7	2.611.712	2.575.312
369	5	16	1.365	2.365
369	5	17	5.094	6.094
376	4	6	4.145	2.145
385	1	2	Autoveisto	Automoveis
433	9	9	1.467.691	1.541.322
433	10	9	35.991	40.374
433	11	9	3.905.066	3.983.080
449	1	11	Matuns	Mutuns
461	-	Título	Construcção e Pro- jecto	e Construcção
466	5	15	Santa Arna	Sant'Anna
469	3	13	-	5,00
469	3	15	5,00	-
480	2	10	Pamamuté	Patamuté
481	1	5	Inhambupe	Inhambupe
483	2	13	Carahybas	Carnahybas
503	1	50	Soure	Una


Nas paginas 522, 523, 524 e 525 na columna primeira de cada uma dellas supprimam-se as palavras Anexo n. 8, Anexo n. 9, Anexo n. 10, Anexo n. 11, Anexo n. 12, Anexo n. 13, Anexo n. 14, Anexo n. 15 e Anexo 16, porque se referem a minuciosos demonstrativos do balanço do activo e passivo do Estado, cujas divulgações são desnecessarias nos Annuarios.



N. 34308

Imprensa Official do Estado

1934



REGON RULE CO.

1

U.S.A.

2

3

4

0

REGON
RULE
CO.

1

U.S.A.

2

3

4

5

RGB K&B values derived from GretagMachbeth 1.2919 D50 data by BalteColor - www.BalteColor.com



30