

318,149
A



P. 51-93

DIRECTORIA GERAL DE ESTATISTICA E DO BEM ESTAR
PUBLICO DO ESTADO DA BAHIA

ANUARIO ESTADISTICO

ANNOS DE 1926—1927

ECONOMIA E FINANÇAS

mbia

MAR 1928
SECRETARIA
ESTADISTICA



MAR 1928
SECRETARIA
ESTADISTICA

310

BAHIA
IMPRESA OFFICIAL DO ESTADO
Rua da Misericordia n. 1

1930

THE UNIVERSITY OF CHICAGO


PHYSICS DEPARTMENT

PHYSICS 5885

1948



PHYSICS DEPARTMENT
UNIVERSITY OF CHICAGO
6885
A/1/48



Reassumindo as funcções do meu cargo em 16 de Setembro de 1928, depois do desempenho da commissão que me foi confiada pelo Governo do Estado, coube-me entregar á impressão, em 14 de Novembro do mesmo anno, este annuario estatístico, elaborado sob a direcção do meu substituto interino, impressão esta que demorou quasi dous annos, em virtude do accumulo do serviço com que vem luctando a Imprensa Official do Estado.


Nenhuma responsabilidade, portanto, poderá caber á Directoria Geral de Estatística pelo atrazo na divulgação deste trabalho, relativo aos annos de 1926-1927.

Tambem á Imprensa Official foi enviado para o mesmo fim, em 27 de Novembro de 1929, o annuario estatístico de 1928, enquanto o relativo ao exercicio de 1929, já igualmente terminado, aguarda na Directoria Geral de Estatística que seja iniciada e concluida a impressão do que lhe é precedente.

Bahia, Dezembro de 1930.

MARIO FERREIRA BARBOZA,

Director Geral.



INDICE



INDICE

CAPITULO I

AGRICULTURA E PECUARIA

Pagina

Numero e valor dos estabelecimentos ruraes da Bahia nos annos de 1924 e 1926	1
Superficie dos Municipios e areas recenseadas.....	5
Produção mundial do cacáo no quinquennio de 1923 a 1927	9
Consumo mundial de cacáo de 1923 a 1927.....	10
Produção e consumo mundial de cacáo.....	10 A
Produção de cacáo na Bahia no decennio de 1917 a 1927	11
Movimento de entrada de fumo em folha na Capital de 1925 a 1927	11
Movimento de entrada de café na Capital de 1925 a 1927	13
Paulas sobre o cacáo, fumo e café que vigoraram de 1923 a 1927	14
Engenhos e engenhocas existentes no Estado da Bahia	15
Produção das uzinas assucareiras de 1918 a 1927....	17
Comparativo da produção das uzinas assucareiras nos dois ultimos decennios	18
Condições technicas das uzinas assucareiras da Bahia em 1927	20
Estimativa da produção agricola da Bahia, na safra de 1925—1926	21
População pecuaria da Bahia	29
Feiras de gado, por especie, realizadas na Feira de Sant'Anna, no quatriennio de 1924 a 1927.....	35
Feiras de gado, por especie, realizadas na Cidade de Bomfim, de 1925 a 1927.....	35
Vendagens de vaccinas na Capital, para a pecuaria bahiana, de 1924 a 1927	36
Açudes particulares estudados pela Inspectoria Federal de Obras Contra as Seccas, no Estado da Bahia	37
Açudes publicos estudados pela Inspectoria Federal de Obras Contra as Seccas no Estado da Bahia..	43
Açudes publicos construidos no Estado da Bahia.....	44
Açudes particulares construidos no Estado da Bahia	44

CAPITULO II

INDUSTRIA

Numero, especie e produção das fabricas existentes na Bahia em 1927	47
Especificação das fabricas existentes na Capital, com o numero medio de operarios que trabalharam no anno de 1927	48

Movimento industrial da Companhia Fabril dos Fiaes de 1918 á 1927	49
Idem, idem, da Companhia Valença Industrial da Bahia	50
Idem, idem, da Companhia Progresso Industrial da Bahia	51
Movimento industrial da Companhia Emporio Industrial do Norte	52
Idem, idem, da Companhia União Fabril da Bahia ..	53
Minas descobertas e registradas no Estado da Bahia..	56
Medidores de energia electrica existentes na Capital e numero de kilowatts consumidos	58 A

CAPITULO III

COMMERCIO

Commercio exterior da Bahia e do Brasil de 1839 a 1927	59
Percentagens das differenças dos valores em contos de réis da exportação sobre a importação do Brazil e da Bahia, de 1908 a 1927	61
Comparativo da Importação e Exportação Exterior da Bahia, por quinquennio, de 1843 a 1927.....	62
Exportação de mercadorias pelos portos da Capital e de Ilhéos em 1927	70 A
Valor da importação e da exportação exterior da Bahia, em mil libras, de 1901 a 1927.....	71
Resumo por classes e quantidade da importação exterior da Bahia, no quinquennio de 1923 a 1927..	72
Resumo, por classes, do valor á bordo da importação exterior da Bahia, de 1923 a 1927.....	74
Resumo, por classes e quantidade da exportação exterior da Bahia, de 1923 a 1927.....	76
Resumo, por classes e valor á bordo da exportação exterior da Bahia de 1923 a 1927.....	78
Importação exterior da Bahia de 1925 a 1927, por classes, quantidades, mercadorias e paizes de procedencia	80
Importação exterior da Bahia, de 1925 a 1927, por classes, mercadorias, valor e paiz de procedencia	282
Exportação exterior da Bahia, por classes, producto, quantidade e paiz de destino, de 1925 a 1927....	517
Exportação exterior da Bahia, de 1925 a 1927, por classes, producto, valor e paiz de destino.....	545
Exportação exterior de cacáo do Brazil e da Bahia, de 1912 a 1927	579
Exportação exterior de fumo em folha do Brazil e da Bahia, de 1912 e 1927	580
Idem. idem, do café	581
Idem. idem, de pelles	582
Exportação em kilos de oleos e sementes oleaginosas de 1918 a 1927	583
Valor official da exportação de oleos e sementes oleaginosas de 1918 a 1927	584
Exportação de cabotagem em 1927	585
Productos bahianos constantes da pauta official da Directoria das Rendas do Estado.....	596
Agios ouro que vigoraram na Alfandega da Bahia, no 1.º semestre de 1926	599
Idem. idem, no 2.º semestre	600
Idem. idem, no 1.º semestre de 1927.....	601
Idem. idem, no 2.º semestre de 1927.....	602

Contractos e distractos sociaes de 1900 a 1927.....	603
Valor dos contractos sociaes de 1900 a 1927.....	604
Valor do gyro commercial, por municipio, no Estado da Bahia em 1927	605

CAPITULO IV

ESTABELECIMENTOS DE CREDITO

Activo dos bancos nacionaes em 31 de Dezembro de 1927	667
Passivo, idem, idem	668
Activo dos bancos estrangeiros em 31 de Dezembro de 1927	669
Passivo, idem, idem 1927	670
Resumo do movimento bancario em 31 de Dezembro de 1927	671
Synopse do movimento bancario de 1923 a 1927.....	673
Comparativo das compras de cambiaes na praça da Bahia, de 1923 a 1927	675
Idem, idem, das vendas de cambiaes, de 1923 a 1927..	676
Comparativo do movimento da Caixa Economica Federal da Bahia de 1925 a 1927.....	677
Movimento da Caixa Economica do Estado de 1918 a 1926	679

CAPITULO V

HYPOTHECAS E TRANSMISSÕES DE IMMOVEIS

Comparativo da inscripção de hypotheças, na zona urbana da Capital, por natureza do immovel de 1923 a 1927	680
Idem, idem, na zona rural de 1923 a 1927.....	681
Comparativo da inscripção de hypotheças convencionaes de 1923 a 1927	682
Idem, idem, legaes de 1923 a 1927.....	683
Idem, idem, judiciais de 1923 a 1927.....	684
Comparativo da inscripção de hypotheças na Capital, por mez, numero e valor de 1923 a 1927.....	685
Comparativo do numero de inscripções de hypotheças na Capital, por natureza dos credores, de 1923 a 1927	686
Transmissões de immoveis na Capital, no 1.º semestre de 1927, por mezes e districtos.....	687
Idem, idem, no 2.º semestre de 1927.....	688
Transmissões de immoveis na Capital, no quinquennio de 1923 a 1927	689
Transmissões de immoveis na Capital, por districtos, de 1923 a 1927	690
Comparativo das transmissões de immoveis na Capital, por natureza, de 1923 a 1927.....	691

CAPITULO VI

ESTATISTICA PREDIAL

Numero e valor locativo, dos immoveis arrolados pelo municipio da Capital, no districto da Sé, em 1926	692
Idem, idem, no districto de São Pedro.....	694
Idem, idem, no districto da Rua do Paço	697
Idem, idem, no districto do Pilar.....	700
Idem, idem, no districto de Mares	702
Idem, idem, no districto de Nazareth.....	704

IV

Idem, idem, no districto da Victoria.....	706
Idem, idem, no districto de Sant'Anna.....	710
Idem, idem, no districto da Penha.....	712
Idem, idem, no districto de Santo Antonio.....	715
Idem, idem, no districto de Brotas.....	720
Idem, idem, no districto de Itapoan.....	723
Idem, idem, no districto de Pirajá.....	724
Idem, idem, no districto de Paripe.....	726
Idem, idem, no districto de Passé.....	727
Idem, idem, no districto de Matoim.....	728
Idem, idem, no districto de Maré.....	729
Idem, idem, no districto de Cotegipe.....	730
Synopse do numero e valor locativo dos immoveis arrolados pelo municipio da Capital, por districtos urbanos e suburbanos em 1926.....	731

CAPITULO VII

VIAÇÃO

Extensão das ferrovias em trafego até 31 de Dezembro de 1927.....	733
Estrada de Ferro E'ste Brasileiro—Mercadorias entradas e sahidas, pela estação de Calçada, na Capital do Estado, em 1926-1927.....	734
Estrada de Ferro E'ste Brasileiro—Movimento Financeiro.....	734 A
Estrada de Ferro de Nazareth—Movimento Financeiro.....	734 B
Comparativo das Mercadorias transportadas pela Estrada de Ferro de Nazareth de 1925 a 1927.....	735
Idem, idem, da Estrada de Ferro de Ilhéos á Conquista de 1925 a 1927.....	736
Movimento Financeiro da Estrada de Ferro de Ilhéos á Conquista.....	736 A
Movimento Financeiro da Estrada de Ferro de Santo Amaro.....	736 B
Empreza Viação do São Francisco e suas linhas de navegação.....	737
Mercadorias transportadas pela Empresa Viação do São Francisco em 1927.....	738
Movimento Financeiro da Empreza São Francisco....	738 A
Movimento Financeiro da Companhia de Navegação Bahiana.....	738 B
Companhia de Navegação Bahiana e suas linhas de navegação.....	738 C
Material Fluctuante da Companhia de Navegação Bahiana.....	739
Companhias Carris Urbanos da Bahia.....	740
Entrada de embarcações no porto da Capital, por nacionalidades, de 1923 a 1927.....	741
Idem, idem, sahidas.....	742
Entradas de embarcações, por especie, no porto da Capital em 1927.....	743
Comprimento, tonelagem de registro e procedencia das embarcações que trafegaram no porto da Capital, durante o anno de 1927.....	749
Comprimento e tonelagem de registro das embarcações de longo curso e cabotagem atracadas e não atracadas em 1927.....	750
Comparativo do comprimento e tonelagem de registro dos navios que carregaram e descarregaram mercadorias, de 1925 a 1927, por nacionalidades.....	751
Comprimento e tonelagem de registro das embarcações em transito no porto da Capital, no decennio de 1918 á 1927.....	752

Tonelagem bruta dos navios que trafegaram pelo porto da Capital, no decennio de 1918 á 1927, por nacionalidades	752 A
Comparativo do movimento de cargas no porto da Capital, por nacionalidades de 1918 á 1927.....	752 B
Comparativo do movimento de descarga no porto da Capital, por nacionalidades dos navios no decennio de 1918 á 1927	752 C
Tonelagem Media Annual por metro corrente de caes nas Docas do porto da Capital, de 1914 á 1927..	753
Peso total das mercadorias carregadas no porto da Capital, no decennio de 1918 á 1927.....	754
Peso total das mercadorias descarregadas das embarcações que trafegaram no porto da Capital, no decennio de 1918 á 1927.....	755
Movimento financeiro das Docas da Bahia, decennio de 1918 á 1927	756
Estações Telegraphicas existentes na Bahia.....	757
Telegrammas transmittidos pelas estações do districto da Bahia, em 1926	761
Idem, idem, em 1927	762
Idem, idem, no biennio de 1926—1927	762 A
Apparelhos telephonicos installados na Capital, até 31 de Dezembro dos annos de 1924—1927	763
Comparativo do movimento postal da Administração dos Correios da Capital, quinquennio de 1923 á 1927	764
Relação das agencias postaes que se acham sob a jurisdicção da Administração dos Correios da Capital	765
Agencias postaes que se acham sob a jurisdicção da Administração dos Correios de Joazeiro.....	771
Comparativo do movimento postal dos Correios em Joazeiro 1923-1927.....	771 A
Synopse do movimento postal da Bahia, quinquennio de 1923 a 1927	772

CAPITULO VIII


FINANÇAS

Receita orçada e arrecadada do Estado, nos exercicios de 1843-44 á 1927, por quinquennio	773
Despesa fixada e effectuada do Estado, nos exercicios de 1843-44 á 1927, idem.....	782



CAPITULO I

Agricultura=Pecuaría



NUMERO E VALOR DOS ESTABELECIMENTOS RURAES DA BAHIA, NOS ANOS DE 1920, 1924 E 1926

MUNICIPIOS	1924		1926	
	Numero de estabelecimentos	VALOR	Numero de estabelecimentos	VALOR
Affonso Penna	1.099	3.168:000\$	1.278	8.118:500\$
Alagoinhas	1.486	7.666:000\$	1.618	12.070:500\$
Alcobaça	588	1.400:600\$	353	2.213:000\$
Amargosa	1.701	12.482:643\$	1.590	12.787:380\$
Amparo	625	1.592:700\$	571	1.535:000\$
Andaraý	53	1.595:082\$	53	1.608:683\$
Angical	443	2.411:000\$	466	3.195:000\$
Aracy	480	1.879:000\$	482	2.262:500\$
Aratuhybe	191	721:050\$	219	2.070:850\$
Areia	624	4.489:457\$	751	6.959:900\$
Assuruá	113	746:000\$	112	791:000\$
Baixa Grande	197	1.274:000\$	211	1.778:000\$
Barão de Cotegipe ..	246	2.436:425\$	249	2.644:000\$
Barracão	607	2.521:850\$	739	2.410:300\$
Barra da Estiva	143	454:750\$	198	905:000\$
Barra do R. de Contas	1.132	12.965:100\$	2.361	25.942:520\$
Barra do Rio Grande	274	1.688:300\$	262	1.693:000\$
Barreiras	483	4.466:250\$	532	4.185:500\$
Belmonte	1.136	20.493:900\$	1.136	33.616:500\$
Bôa Nova	658	2.057:500\$	869	3.675:000\$
Bomfim	498	2.690:340\$	578	4.647:000\$
Bom Jesus da Lapa.	155	2.135:400\$	160	1.532:000\$
B. J. do R. de Contas	578	1.435:080\$	579	2.835:000\$
B. J. dos Meiras ...	274	1.305:000\$	284	2.041:500\$
Bom Successo	284	446:400\$	350	550:700\$
Brejões	412	2.624:200\$	450	3.958:900\$
Brotas de Macahubas	277	1.358:000\$	194	696:330\$
Cachoeira	507	3.666:460\$	400	2.768:000\$
Caculé	459	1.147:200\$	398	1.632:500\$
Caetité	1.183	6.418:737\$	1.318	6.457:000\$
Camamu	1.544	4.133:389\$	1.715	12.294:224\$
Camisão	462	1.367:500\$	513	2.459:000\$
Campo Formoso	732	2.136:500\$	851	2.265:800\$
Cannavieiras	976	10.307:000\$	1.288	34.490:500\$
Capivary	282	2.637:000\$	327	4.219:000\$
Caravelhas	194	2.730:000\$	222	2.118:000\$
Carinhanha	144	583:000\$	210	965:000\$
Castro Alves	337	12.900:000\$	749	13.947:000\$
Cayrú	111	1.359:300\$	146	1.951:700\$
Chique-Chique	362	2.981:000\$	368	3.311:500\$
Cicero Dantas	767	2.081:400\$	936	3.022:800\$
Conceição da Feira ..	(1)	.	469	5.198:500\$
Conceição do Coité ..	964	2.143:900\$	1.003	2.418:800\$
Conde	778	8.271:200\$	889	11.076:000\$
Condeúba	201	1.347:900\$	213	1.370:000\$
Conquista	591	8.089:000\$	681	15.482:000\$
Coração de Maria ..	706	2.557:761\$	800	4.730:770\$
Correntina	239	1.717:000\$	300	2.451:000\$
Cruz das Almas	516	5.329:000\$	600	6.318:200\$
Cumbe	514	1.271:800\$	547	1.313:500\$
Curuçá	881	2.784:350\$	1.081	3.360:200\$
Doutor Seabra	746	3.897:500\$	758	4.157:000\$

(4) Incluído no município de Cachoeira.

MUNICIPIOS	1924		1926	
	Numero de estabelecimentos	VALOR	Numero de estabelecimentos	VALOR
Encruzilhada	304	4.790:000\$	322	13.490:300\$
Entre Rios	1.110	11.658:300\$	1.177	11.177:000\$
Feira de Sant'Anna	3.969	7.580:170\$	4.120	12.600:500\$
Geremoabo	672	1.807:100\$	638	3.518:500\$
Guanamby	287	1.643:500\$	450	2.332:000\$
Guarany	161	1.022:900\$	165	1.004:100\$
Igrapiúna	132	518:000\$	85	656:500\$
Ilhéos	3.327	60.346:760\$	3.045	66.538:780\$
Inhambupe	990	18.362:800\$	1.349	18.723:000\$
Irará	1.523	8.234:100\$	1.597	9.133:000\$
Irecê	(2)		54	270:000\$
Itaberaba	615	5.442:600\$	903	7.317:000\$
Itabuna	3.542	37.042:000\$	3.214	61.781:500\$
Itaparica	435	4.428:300\$	457	3.054:000\$
Itapicuru	1.013	3.032:000\$	1.124	4.759:300\$
Itaquara	(3)		400	3.592:000\$
Ituassú	467	4.598:300\$	476	2.207:184\$
Jacaracy	44	166:000\$	37	222:000\$
Jacobina	313	2.260:000\$	656	5.361:000\$
Jaguaquara	355	1.867:200\$	439	4.920:000\$
Jaguarary	(4)		369	1.684:500\$
Jaguaripe	360	1.027:208\$	369	1.700:500\$
Jandaira	353	927:100\$	363	2.398:000\$
Jequié	1.505	8.099:450\$	1.480	18.071:800\$
Jequiricá	950	2.835:000\$	649	2.700:600\$
Joazeiro	777	5.418:400\$	753	6.801:000\$
Lage	586	4.990:500\$	549	4.695:600\$
Lençóes	84	170:000\$	84	571:000\$
Livramento	709	4.170:500\$	772	3.673:500\$
Macaubas	1.329	4.118:129\$	1.462	1.814:399\$
Manoel Victorino	442	3.787:550\$	442	3.957:000\$
Maracás	691	2.226:000\$	805	4.377:000\$
Maragogipe	297	1.978:000\$	360	3.390:000\$
Marahú	769	3.811:400\$	773	4.715:000\$
Matta de S. João	192	1.242:813\$	198	2.991:120\$
Miguel Calmon	326	2.112:000\$	617	6.336:000\$
M. R. de Contas	494	2.304:250\$	210	2.691:700\$
Monte Alegre	400	2.729:000\$	408	2.902:000\$
Monte Alto	314	4.322:750\$	430	2.340:820\$
Montenegro	231	2.148:000\$	345	3.792:000\$
Monte Santo	600	893:500\$	547	2.280:000\$
Morro do Chapéo	353	1.722:000\$	368	3.306:000\$
Mucugê	310	1.610:833\$	370	1.429:502\$
Mundo Novo	1.050	10.390:600\$	1.165	10.867:110\$
Muritiba	557	1.404:000\$	648	3.410:000\$
Mutuipe	(5)		388	1.607:800\$
Nazareth	350	4.497:400\$	454	5.723:500\$
Nova Boaopeba	312	4.463:000\$	345	2.362:500\$

- (2) Incluído no município de Morro do Chapeo.
- (3) Incluído no município de Santa Inez.
- (4) Incluído no município de Bonfim.
- (5) Incluído no município de Amargosa.

MUNICIPIOS	1924		1926	
	Numero de estabelecimentos	VALOR	Numero de estabelecimentos	VALOR
Oliveira do Brejinho.	204	923:000\$	221	1.000:000\$
Paramirim	349	1.308:290\$	393	2.835:000\$
Patrocínio do Coité .	1.433	13.434:000\$	1.472	13.454:000\$
Pilão Arcado	366	1.057:800\$	375	1.103:100\$
Poções	358	2.754:000\$	783	5.600:000\$
Pojuca	125	1.615:950\$	144	2.879:200\$
Pombal	600	1.850:000\$	679	2.164:000\$
Porto Seguro	280	1.108:000\$	303	2.175:000\$
Prado	265	2.474:000\$	284	3.392:000\$
Queimadas	366	1.151:100\$	448	1.183:600\$
Remanso.....	211	980:500\$	210	994:500\$
Riachão do Jacuhype	1.322	4.215:200\$	1.340	2.428:500\$
Riacho de Casa Nova	641	1.224:511\$	664	1.256:433\$
Riacho de Sant'Anna.	571	956:500\$	618	4.207:293\$
Rio do Alegre	326	4.507:000\$	358	3.735:000\$
Rio Branco	301	1.965:000\$	303	1.938:000\$
Ruy Barbosa	818	4.870:000\$	970	7.666:000\$
Salvador	1.032	18.638:500\$	1.045	20.321:640\$
Sant'Anna do Catú .	553	5.021:300\$	687	5.921:500\$
Sant'Anna dos Brejos	196	476:600\$	213	893:000\$
Santa Cruz	204	1.353:800\$	211	1.932:500\$
Santa Ignez	619	4.448:500\$	665	3.846:000\$
Santa Maria	308	1.412:000\$	344	1.486:100\$
Santarém	585	4.698:700\$	815	8.737:500\$
S. Ritta do Rio Preto	163	763:000\$	205	1.691:000\$
Santo Amaro	769	9.581:371\$	935	15.563:900\$
St.º Antonio da Gloria	402	952:000\$	453	2.203:667\$
St.º Antonio de Jesus	1.095	16.680:584\$	1.166	17.517:500\$
St.º Estevam do Jacuhype	472	3.014:000\$	706	4.531:000\$
S. Felipe	969	3.027:500\$	1.035	4.407:500\$
São Felix do Paraguassú	267	1.587:700\$	282	1.938:200\$
São Francisco.....	191	4.237:750\$	219	7.412:000\$
S. Gonçalo dos Campos	839	4.921:000\$	879	5.684:000\$
S. José do Porto Alegre	293	1.299:000\$	301	1.585:200\$
São Miguel	691	4.432:800\$	707	6.156:200\$
São Sebastião	(6)		209	5.863:000\$
Saúde	401	1.938:000\$	352	1.904:000\$
Serrinha	813	1.615:850\$	1.085	2.208:900\$
Soure	617	1.361:000\$	733	3.160:000\$
Tapéira	550	1.697:600\$	584	1.827:200\$
Taperoá	102	353:220\$	129	581:600\$
Trancoso	186	293:100\$	205	867:500\$
Tucano	807	2.430:000\$	783	2.731:000\$
Uauá	(7)		102	628:000\$
Una	1.081	7.807:500\$	2.108	22.605:000\$
Urandy	345	1.525:000\$	308	1.385:000\$
Valença	557	1.353:600\$	704	2.850:500\$

(6) Incluído no município de São Francisco.

(7) Incluído no município de Monte Santo.

MUNICIPIOS	1924		1926	
	<i>Numero de esta- belecimentos</i>	VALOR	<i>Numero de esta- belecimentos</i>	VALOR
Vicosa	558	1.005:100\$	808	4.377:000\$
Villa Bella das Pal- meiras	201	1.068:133\$	295	3.144:000\$
Villa Rica	798	3.103:000\$	839	5.139:600\$
Wagner	145	712:000\$	231	1.419:000\$
Total	87.766	582.684:796\$	99.442	871.679:905\$

SUPERFICIE DOS MUNICIPIOS E AREAS RECENSEADAS

N. de ord.	MUNICIPIOS	Superficie em K ²	Area recenseada em K ² 1920
1	Affonso Penna	534	343
2	Alagoinhas	1.763	488
3	Alcobaça	2.339	546
4	Amargosa	2.034	1.253
5	Amparo	1.124	81
6	Andarahy	811	794
7	Angical	10.816	329
8	Aracy	1.643	632
9	Aratuhype	608	201
10	Areia	2.900	2.507
11	Assuruá (Antiga Gamelleira do)	4.460	305
12	Baixa Grande	1.329	563
13	Barão de Cotegipe (Antigo Campo Largo)	15.819	2.128
14	Barracão	241	148
15	Barra da Estiva (Antigo Jussiapé)	1.050	306
16	Barra do Rio de Contas	2.130	1.069
17	Barra do Rio Grande	14.094	2.405
18	Barreiras	25.586	604
19	Belmonte	3.592	653
20	Bôa Nova (1)		(1)
21	Bomfim	6.031	492
22	Bom Jesus da Lapa	3.278	1.363
23	Bom Jesus do Rio de Contas . .	2.468	104
24	Bom Jesus dos Meiras	3.356	156
25	Bom Successo (Antigo Remédios)	1.797	50
26	Brejões (2)		(2)
27	Brotas de Macahubas	8.821	222
28	Cachoeira	634	544
29	Caculé	3.583	815
30	Caetitê	4.023	1.177
31	Camamú	1.383	897
32	Camisão	3.001	2.949
33	Campo Formoso	5.222	441
34	Cannavieiras	3.592	541
35	Capivary	1.364	539
36	Caravellas	2.950	169
37	Carinhanha	26.806	4.497
38	Castro Alves	1.961	221
39	Cayrú	107	73
40	Chique-Chique	8.212	979
41	Cicero Dantas	2.410	140
42	Conceição da Feira (3)		(3)
43	Conceição do Coité	2.797	949
44	Conde	1.524	705

- (1) Incluída no Município de Poções.
- (2) Incluída no Município de Amargosa.
- (3) Incluída no Município de Cachoeira.

N. de ord.	MUNICIPIOS	Superfície em K ²	Área recenseada em K ² 1920
45	Condeúba	6.930	445
46	Conquista	32.549	2.848
47	Coração de Maria	371	186
48	Correntina	18.049	503
49	Cruz das Almas	456	96
50	Cumbe	1.918	34
51	Curaçá (*)	12.492	225
52	Doutor Seabra	3.560	242
53	Encruzilhada	(4)	(4)
54	Entre Rios	1.226	711
55	Feira de Sant'Anna	3.253	1.460
56	Geremoabo	7.706	1.380
57	Guanamby	1.425	110
58	Guarany	1.059	186
59	Igrapiúna	770	19
60	Ilhéos	2.385	2.250
61	Inhambupe	2.271	514
62	Irará	2.196	371
63	Irecê	(5)	(5)
64	Itabuna	2.746	927
65	Itaberaba	6.591	1.370
66	Itambé	(6)	(6)
67	Itaparica	242	139
68	Itapicuru	901	226
69	Itaquara	(7)	(7)
70	Ituassú	4.577	815
71	Jacaracy	2.670	115
72	Jacobina	7.314	1.455
73	Jaguaquara	(8)	(8)
74	Jaguarary	(9)	(9)
75	Jaguaripe	754	221
76	Jandaira (Antigo Abbadia)	857	122
77	Jequié	3.725	972
78	Jequiriçá	440	434
79	Joazeiro	6.047	3.801
80	Lage	710	698
81	Lençóes	1.420	83
82	Livramento	(10)	(10)
83	Macahubas	4.259	196

(*) Inclusive Chorrochó.

- (4) Incluída no Município de Conquista.
- (5) Incluída no Município de Morro do Chapéo.
- (6) Incluída no Município de Conquista.
- (7) Incluída no Município de Areia.
- (8) Incluída no Município de Areia.
- (9) Incluída no Município de Bomfim.
- (10) Incluído no Município de Minas R. de Contas.

N. de ord.	MUNICIPIOS	Superfície em K ²	Área recenseada em em K ² 1920
84	Manoel Victorino (Antigo Sen- to Sé)	7.484	338
85	Maracás	8.212	1.315
86	Maragogipe	427	287
87	Marahú	744	537
88	Malta de São João	735	349
89	Miguel Calmon	(11)	(11)
90	Minas do Rio de Contas	3.153	371
91	Monte Alegre	2.259	533
92	Monte Alto	5.543	250
93	Montenegro (Antigo Abrantes) .	516	185
94	Monte Santo	10.086	140
95	Morro do Chapéu	20.884	827
96	Mucugê	1.656	436
97	Mundo Novo	2.137	1.512
98	Muritiba	110	101
99	Mutuipe	(12)	(12)
100	Nazareth	406	201
101	Nova Boipeba	811	265
102	Oliveira do Brejinho	3.112	42
103	Paramirim	1.769	374
104	Patrocínio do Coité	1.515	78
105	Pilão Arcado	8.855	28
106	Poções	5.205	512
107	Pojuca	728	169
108	Pombal	772	331
109	Porto Seguro (*)	5.581	405
110	Prado	6.781	306
111	Queimadas	6.151	1.287
112	Remanso	3.751	648
113	Riachão do Jacuhybe	1.121	1.022
114	Riacho de Casa Nova	9.497	649
115	Riacho de Sant'Anna	3.344	785
116	Rio Alegre	(13)	(13)
117	Rio Branco	3.583	642
118	Ruy Barbosa	3.354	1.320
119	Salvador	550	380
120	Sant'Anna do Catú	1.355	236
121	Sant'Anna dos Brejos	15.682	1.796
122	Santa Cruz	712	219
123	Santa Ignez	(14)	(14)

(*) O Município de Trancoso foi annexado ao de Porto Seguro.

- (11) Incluída no Município de Jacobina.
- (12) Incluída no Município de Jequiçá.
- (13) Incluída no Município Carinhanha.
- (14) Incluída no Município de Areia.

<i>N. de ord.</i>	MUNICIPIOS	<i>Superfície em K²</i>	<i>Area recenseada em em K² 1920</i>
124	Santa Maria	7.603	97
125	Santarém	744	273
126	Santa Rita do Rio Preto	7.639	1.896
127	Monte Cruzeiro (Antiga Ta- pera)	2.416	384
128	Santo Amaro	1.277	1.168
129	Santo Antonio da Gloria	1.697	178
130	Santo Antonio de Jesus	440	211
131	Santo Estevam de Jacuhye ..	(15)	(15)
132	São Felipe	270	210
133	São Felix	159	75
134	São Francisco	473	424
135	São Gonçalo dos Campos	430	333
136	São José do Porto Alegre	772	339
137	São Miguel	559	81
138	São Sebastião	(16)	(16)
139	Saúde	3.557	194
140	Serrinha	1.776	435
141	Soure	2.034	89
142	Taperoá	270	85
143	Tucano	1.387	47
144	Uauá	(17)	(17)
145	Una	2.339	275
146	Urandy	2.737	932
147	Valença	1.146	245
148	Viçosa	2.068	747
149	Villa Bella das Palmeiras	679	116
150	Villa Rica	409	392
151	Wagner	1.855	179

(15) Incluída no Município de Cachoeira.

(16) Incluída no Município de S. Francisco.

(17) Incluída no Município de Monte Santo.

PRODUÇÃO MUNDIAL DE CACAU NO QUINQUENNIO
DE 1923 A 1927

PRODUCTORES	TONELADAS		METRICAS		
	1923	1924	1925	1926	1927
Bahia	65.570	59.185	57.375	61.331	63.183
Ceylão	3.062	3.573	3.600	3.373	4.508
Colônias Alemãs..	1.662	3.216	3.300	—	—
Colônias Francezas.	10.000	12.000	18.000	6.833	9.752
Congo Belga	631	834	600	—	—
Costa do Ouro.....	197.234	222.279	216.684	229.537	208.349
Costa Rica	4.258	4.800	4.500	—	—
Cuba	500	100	100	—	—
Dominica	288	355	360	—	—
Equador	30.415	32.664	34.200	20.036	21.121
Fernando Pó	7.209	5.400	6.030	—	—
Granada	3.952	4.337	3.800	3.996	5.104
Haiti	2.200	2.000	2.000	—	—
Jamaica	2.163	2.889	2.400	—	—
Java	1.148	1.438	1.200	—	—
Kamerum	—	—	—	8.706	9.338
Nigeria	33.342	37.787	36.000	36.520	36.967
Republica Domini- cana	19.831	23.142	23.000	20.477	26.502
Santa Lucia	651	618	500	—	—
São Thomé	12.786	24.934	18.954	13.581	14.133
Surinam	1.414	740	800	—	—
Togo	—	—	—	5.226	6.134
Trindade	30.699	25.578	22.600	22.706	23.557
Venezuela	22.430	18.000	24.000	14.373	15.400
Diversos Paizes....	4.000	4.600	6.200	28.321	30.036
Total	455.445	490.469	486.173	475.016	474.104

CONSUMO MUNDIAL DE CACAU EM TONELADAS METRICAS
NO QUINQUENNIO DE 1923 A 1927

PAIZES CON- SUMIDORES	TONELADAS METRICAS				
	1923	1924	1925	1926	1927
Allemanha	50.749	88.093	80.998	61.487	70.638
Australia	5.354	5.088	5.740	—	—
Austria	—	—	—	4.769	4.784
Belgica	9.233	7.881	7.000	7.423	5.477
Canadá	9.185	6.078	7.000	7.780	7.666
Dinamarca Noruega e Suecia	7.726	9.793	8.082	8.229	7.768
Estados Unidos....	181.862	165.450	165.000	187.882	187.594
França	38.345	43.323	44.000	41.650	28.045
Hespanha	10.267	10.000	9.000	—	—
Hollanda	39.083	41.065	44.114	44.143	39.758
Hungria	720	1.674	1.900	—	—
Inglaterra	50.601	52.677	57.218	57.321	56.744
Italia	5.408	6.473	7.500	7.566	6.463
Polonia	—	—	—	2.988	4.545
Portugal	208	183	183	—	—
Suissa	5.643	8.216	6.871	6.710	7.538
Tcheco-Slovaquia .	6.543	8.650	7.751	7.600	6.670
Diversos Paizes....	15.519	21.816	20.260	33.434	36.041
Total	436.446	476.460	472.617	478.982	469.731

PRODUÇÃO E CONSUMO MUNDIAL DE CACAÚ
1927, POR

ANNOS	Produção mundial em toneladas métricas	Consumo mundial em toneladas métricas	EXPORTAÇÃO BRAZIL	
			Toneladas métricas	
1913	238.300	257.500	29.758	
1914	280.700	259.300	40.766	
1915	240.378	314.400	44.979	
1916	297.000	265.400	43.720	
1917	297.400	310.000	55.621	
Total	1.353.778	1.406.600	214.844	
Media quin-quennal ...	270.755	281.320	42.968	
1918	395.000	320.018	41.865	
1919	437.740	396.273	62.584	
1920	374.139	321.218	54.418	
1921	371.077	403.180	42.883	
1922	412.303	421.809	45.279	
Total	1.990.259	1.862.498	247.029	
Media quin-quennal ...	398.051	372.499	49.405	
1923	455.445	436.446	65.328	
1924	490.469	476.460	68.874	
1925	486.173	472.617	64.544	
1926	475.016	478.982	63.311	
1927	474.104	469.731	75.543	
Total	2.381.207	2.334.236	337.600	
Media quin-quennal ...	476.241	466.847	67.520	

19:

Maio

Junho

Julho

Agosto

Setembr

Outubrc

Novemt

Dezemb

19:

Janeiro

Feverel

Marco

April

.....

Total 334 | 113.207 | 17.554 | 101.305 | 31 | 700.872 | 58.641 | 3.195 | 123.937 | 4.867 | 27 | 160 | 4.620 | 7.130 | 28.018 | 2.981 | 6.270 | 1.306 | 22 | 1.174.477


PRODUÇÃO E CONSUMO MUNDIAL DE CACAU E EXPORTAÇÃO DO BRASIL E DA BAHIA DE 1913 A 1927, POR QUINQUENNIOS

ANNOS	Produção mundial em toneladas métricas	Consumo mundial em toneladas métricas	EXPORTAÇÃO DO BRASIL		EXPORTAÇÃO DA BAHIA		Porcentagem em contos de réis da exportação exterior da Bahia, em relação à do Brasil
			Toneladas métricas	Contos de réis	Toneladas métricas	Contos de réis	
1913	238.300	257.500	29.758	23.904	27.377	22.071	92,3
1914	240.700	259.300	40.766	30.642	36.345	37.810	90,7
1915	240.378	314.400	44.979	56.139	37.124	47.537	84,6
1916	297.000	265.400	43.720	50.371	26.723	41.754	82,8
1917	297.400	310.000	55.621	48.044	44.537	37.495	77,9
Total	1.563.778	1.406.600	214.544	209.140	182.106	176.667	
Media quin-quenal	270.756	281.320	42.908	41.828	36.421	26.333	84,4
1918	395.000	320.018	41.865	39.762	30.116	34.840	87,6
1919	437.740	396.273	62.584	93.265	54.954	82.659	88,6
1920	374.188	321.215	54.113	64.649	61.576	61.636	96,1
1921	371.077	403.180	42.883	47.549	39.918	44.863	94,3
1922	412.302	421.509	45.279	68.281	41.422	63.286	92,6
Total	1.990.259	1.562.498	247.029	313.496	223.915	267.153	
Media quin-quenal	398.051	312.499	49.405	62.699	44.783	57.436	91,0
1923	455.445	436.446	65.328	93.134	63.662	90.372	97,0
1924	490.469	476.460	68.574	98.173	66.245	94.882	96,6
1925	456.173	472.617	64.544	99.862	62.515	96.273	96,4
1926	473.016	478.982	63.311	103.614	62.131	101.893	98,3
1927	474.104	469.731	75.543	137.418	73.766	183.004	97,6
Total	2.351.207	2.334.236	337.600	582.231	329.108	566.429	
Media quin-quenal	470.241	466.847	67.520	116.446	65.821	113.286	97,3

SAFRA DE CACÁO DE 1925--26, POR MUNICÍPIOS PRODUTORES

(SACCOS DE 60 KILOS)

MEZES	Alcoaga	Belmonte	Camamu	Canaaveiras	Cayrê	Ilhéos e Itabuna	Jequié	Maranhã	Barra do Rio de Contas	Mucury	Nova Bopelba	Ponta d'Areia	Porto Seguro	Prado	Santarém	Taperoá	Tina	Valença	Vigosa	TOTAL
1925																				
Maio	--	610	--	659	--	1.471	7.786	2	--	33	--	100	19	25	79	--	--	--	--	10.784
Junho	--	1.598	2.082	3.398	31	22.150	3.325	--	3.268	--	--	--	158	2.434	110	--	--	--	--	38.554
Julho	9	6.705	938	8.521	--	66.126	3.202	164	7.323	27	27	--	164	314	2.220	367	420	226	--	96.753
Agosto	--	3.622	1.899	13.954	--	81.899	1.709	397	12.036	122	--	--	725	361	2.873	165	1.221	165	--	121.648
Setembro	24	12.463	1.630	12.994	--	70.965	2.595	405	11.016	244	--	--	723	424	3.147	5	780	44	14	117.473
Outubro	6	24.001	620	18.951	--	117.913	5.114	352	19.535	555	--	20	178	352	4.682	952	876	4 39	3	194.549
Novembro	173	14.944	1.960	13.717	--	74.991	6.816	628	18.394	1.153	--	40	1.430	1.310	4.547	391	--	98	5	140.597
Dezembro	67	19.962	4.673	13.035	--	104.012	6.770	317	23.513	731	--	--	296	313	4.436	362	1.535	140	--	180.162
1926																				
Janeiro	23	11.274	1.605	9.754	--	42.943	2.494	558	15.542	555	--	--	435	367	3.160	426	435	187	--	89.758
Fevereiro	29	8.300	410	2.994	--	64.869	6.224	--	5.391	939	--	--	316	480	1.778	171	721	7	--	92.629
Março	3	7.382	1.480	2.889	--	52.202	4.363	262	6.449	458	--	--	165	165	784	121	282	--	--	77.005
Abril	--	2.346	257	439	--	11.331	8.243	110	1.470	50	--	--	11	85	202	21	--	--	--	74.565
Total	334	113.207	17.554	101.305	31	700.872	58.641	3.195	123.937	4.867	27	160	4.620	7.130	28.018	2.981	6.270	1.306	22	1.174.477



	Santarém	Taperoá	Una	Valença	Vigosa	TOTAL
Maio	128	35	--	370	1	21.721
Junho	3.379	383	624	157	--	46.875
Julho	2.897	923	650	142	--	136.845
Agos	3.605	497	800	38	--	99.832
Setem	2.781	471	457	31	--	98.467
Outu	4.097	260	642	60	--	71.132
Nove	2.774	466	543	159	--	103.163
Deze	4.123	603	--	215	--	170.194
Jane	3.761	519	851	67	2	132.351
Feve	1.945	165	121	18	--	57.271
Mart	827	44	3	69	11	36.079
Abril	125	--	--	--	--	3.200
To	30.442	4.366	4.691	1.326	14	977.139

SAFRA DE CACAO EM 1926-27, POR MUNICIPIOS

Sacos de 60 kilos

MESSES	Alrobaça	Belmonte	Capanã	Chaparral	Curavallas	Cayru	Ilhéus e Itabuna	Itapitana	Jacinto	Machado	Mucury	Nova Belterra	Ponto d'Acuña	Porto Seguro	Prado	Rio de Contos	Santa Cruz	Santosém	Taperoá	Yoga	Violencia	Viçosa	TOTAL
1926																							
Maio	6	3 700	660	2.949	--	--	3.966	--	4 545	87	1	--	66	1	118	1 103	--	124	35	--	370	--	23 721
Junho	--	3.086	1 183	5.041	8	--	18 604	--	6.133	308	74	--	--	141	109	7 745	--	8.379	252	624	107	--	46 821
Julho	50	7 836	1 853	6.917	--	--	94.031	--	3.556	745	123	--	46	200	383	16.095	14	25 597	923	660	142	--	136 447
Agosto	105	9 012	1 738	6.939	63	--	66 710	191	3 596	399	266	--	--	357	550	14 673	--	3.606	497	800	38	--	99 822
Setembro	64	11 195	1 618	5.826	253	--	42 313	--	3 763	424	84	--	--	354	460	12.709	45	22 781	471	457	31	--	88 447
Outubro	8	8 133	616	5 015	--	--	33 743	--	10.711	478	93	--	51	394	113	6.098	--	4 097	240	642	60	--	71 177
Novembro	16	10.844	1.769	7 033	--	25	62 183	--	6.567	303	96	--	--	423	68	9 902	26	2 774	466	543	159	--	101 162
Dezembro	--	13.023	1.374	11 812	370	--	114 196	--	3 436	346	20	--	--	739	404	14 723	20	4 123	603	--	315	--	170 184
1927																							
Janeiro	33	2.184	956	4 731	339	--	92 720	--	7.960	379	159	--	--	453	671	9.667	--	3 761	519	351	67	2	132 447
Fevereiro	43	4 714	214	1 000	--	--	29 410	--	7 353	97	194	--	--	240	169	10.283	--	1.943	163	121	181	--	57 777
Março	--	1 403	185	133	--	--	26 134	--	3.344	123	--	5	--	6	22	2 290	--	527	44	3	69	11	36 027
Abril	4	610	43	69	--	--	1 464	--	734	7	28	--	74	--	--	63	--	125	--	--	--	--	10 000
Total	362	63 922	12 284	51 455	1 062	26	690 027	191	73.692	3.492	1.246	6	387	3.725	2.576	105.349	103	30 442	4 366	4 691	1.326	14	877 177

PRODUÇÃO DO CACAO NA BAHIA, N.º DECENNIO DE 1917-18 A 1926—1927
(SAFRAS EM SACOS DE 60 KILOS)


Procedencias	1917-18	1918-19	1919-20	1920-21	1921-22	1922-23	1923-24	1924-25	1925-26	1926-27	Total
Alcobaça	--	--	--	--	--	--	--	186	334	362	882
Belmonte	118.057	91.834	60.180	82.345	73.982	122.630	110.367	92.252	113.207	83.922	948.776
Camamit	--	--	--	9.010	9.190	13.037	14.022	10.703	17.554	12.585	86.101
Camaveleiras	94.335	69.737	42.646	83.749	48.218	100.985	100.819	78.722	101.305	57.485	778.001
Caravellas	--	--	--	--	--	--	--	--	--	1.062	1.062
Cayrê	--	--	--	--	--	--	--	12	31	25	68
Diversos	53.534	55.054	67.687	12.320	10.849	7.153	1.609	--	27	5	208.238
Igrapluna	--	--	--	--	--	--	--	--	--	--	--
Ilhéos e Ita- buna	472.220	481.094	384.196	606.279	187.745	491.971	646.450	600.557	700.862	590.037	5.161.411
Jequiê	--	--	--	60.264	41.452	52.856	48.972	39.520	58.641	73.592	375.297
Marahú	--	--	--	--	--	--	1.824	1.896	3.195	3.492	10.407
Barra do Rio de Contas	59.524	81.753	78.840	100.336	39.675	81.113	112.695	86.759	123.937	105.349	869.981
Ponta-d'Areia	--	--	--	--	--	--	939	1.396	160	237	2.732
Porto Seguro	2.108	2.436	1.917	2.802	3.228	3.988	4.380	2.970	4.620	3.725	32.174
Prado	--	--	--	--	2.402	3.975	3.570	4.193	7.130	2.875	24.145
Santa Cruz	--	--	--	--	--	--	--	226	--	108	334
Santarém	13.734	17.503	15.209	28.557	13.811	26.244	32.891	25.221	28.018	30.442	231.630
S. José do P. Alegre	--	--	--	--	--	2.586	3.733	3.583	4.867	1.248	16.017
Taperoá	--	--	--	--	--	--	1.827	1.718	2.981	4.366	10.892
Una	--	--	--	7.938	--	5.514	7.525	5.707	6.270	4.691	37.645
Valença	900	--	--	--	--	--	1.220	735	1.306	1.326	5.487
Vigosa	--	--	--	--	--	--	--	5	22	14	41
Total	814.412	799.411	650.675	993.600	430.552	912.052	1.092.843	956.361	1.174.467	977.139	8.801.512

MOVIMENTO DO FUMO EM FOLHA NA CAPITAL NO TRIENNIO DE 1925 A 1927

MEZES	ENTRADAS			SAHIDAS			VALOR COMMERCIAL		
	Fardos de 50 kilos			Fardos de 50 kilos			DAS SAHIDAS		
	1925	1926	1927	1925	1926	1927	1925	1926	1927
Janeiro	24.913	34.256	32.689	5.348	21.054	17.563	688.020\$200	2.490.688\$200	1.894.169\$550
Fevereiro	43.312	23.312	48.967	21.496	26.958	10.212	1.478.360\$400	3.189.131\$400	1.101.364\$200
Março	67.974	61.614	76.853	58.220	41.499	27.782	7.490.903\$000	4.909.331\$700	2.996.288\$700
Abril	52.408	46.720	81.596	55.034	31.602	43.416	7.987.833\$100	3.738.516\$600	4.682.415\$600
Maió	85.654	22.325	45.841	59.366	34.236	59.005	7.637.155\$900	4.050.118\$800	6.363.689\$250
Junho	72.407	56.443	106.541	93.002	24.839	106.458	11.964.707\$300	2.938.453\$700	11.481.495\$360
Julho	68.360	54.519	81.994	89.692	42.863	55.979	11.538.875\$800	5.070.692\$900	6.037.335\$150
Agosto	94.459	59.955	75.654	53.709	63.316	87.263	6.993.662\$550	7.490.282\$800	9.411.314\$550
Setembro	66.323	64.006	68.715	64.316	60.052	64.516	8.273.253\$400	7.104.151\$600	6.958.070\$600
Outubro	42.510	35.054	43.085	79.454	45.755	91.485	10.221.777\$100	5.412.816\$500	9.866.657\$250
Novembro	40.359	28.950	14.196	49.792	44.251	21.700	6.405.740\$800	5.234.893\$300	2.340.345\$000
Dezembro	26.828	21.067	10.787	41.918	41.734	33.205	5.332.759\$700	4.937.132\$200	3.581.159\$250
Total	685.507	508.221	686.918	661.407	478.159	618.584	85.090.010\$550	56.566.209\$700	66.714.284\$400

ENTRADAS DE CAFÉ NO PORTO DA BAHIA, DURANTE O ANNO DE 1927 POR (PROCEEDENCIAS)

MUNICIPIOS	Janerio	Fevereiro	Março	Abril	Maió	Junho	Julho	Agosto	Setembre	Outubro	Novembro	Dezembro	TOTAL
Alagozhas	--	--	--	--	--	--	--	--	--	--	--	100	100
Alcobaça	--	9	--	--	--	59	--	128	200	--	283	--	672
Belmonte	--	--	8	--	--	--	--	--	58	60	196	354	668
Bomfim	--	--	--	--	--	--	9	216	1.468	464	699	594	3.458
Cachoeira	415	520	270	186	132	321	321	2.379	1.535	4.313	3.007	--	13.078
Canamá	--	--	--	--	--	--	--	--	25	--	--	--	25
Campo Formoso	8	--	--	26	--	--	16	104	1.022	413	269	318	2.176
Canavieiras	--	--	--	--	--	--	--	--	--	--	--	24	24
Caravellas	36	--	--	--	70	155	106	290	864	122	275	579	2.497
Catú (Snt' Anna do)	--	--	--	--	--	--	--	--	--	--	--	190	190
Condeitba	--	--	--	--	--	--	--	--	60	--	--	--	60
Entre Rios	--	--	--	--	--	--	10	--	--	--	--	--	10
Jacobina	255	258	--	--	--	63	63	1.126	2.759	5.233	4.606	3.532	17.832



ENTRADAS DE CAFÉ NO PORTO DA BAHIA, DURANTE O ANNO DE 1927 POR (PROVEDENCIAS)

MUNICÍPIOS	Janerio	Fevereiro	Março	Abril	Maior	Junho	Julho	Agosto	Setembro	Outubro	Novembro	Dezembro	TOTAL
Alcobaça	100
Alcobaça	..	2	59	..	128	209	..	288	..	622
B-Ismaie	58	00	190	354	668
Ilumim	8	216	1.468	464	699	594	3.438
Carapicira	416	320	270	180	182	..	321	2.379	1.536	4.313	3.007	..	13.078
Camamá	20	20
Campo Formoso	8	26	16	104	1.022	413	269	318	2.176
Cantavieiras	24	24
Caravelhas	36	20	..	165	100	290	564	102	225	377	2.491
Cari (Snt Anna do)	150	150
Condeuba	60	60
Entre Rios	10	10
Jacobina	255	268	63	1.126	2.259	5.333	4.006	3.532	17.532
Jaguaray	29	242	225	464	..	1.227
Maragogipe	249	109	104	94	314	1.004	940	623	820	4.212
Marahú	2	..	2
Miguel Calmon	12	24	432	666	1.892	1.477	1.468	6.160
Nazaré	18.238	13.722	8.904	7.146	1.909	474	4.690	15.616	25.632	24.791	29.563	40.811	198.582
Porto Seguro	10	10
Itado	38	129	1.318	213	351	321	2.416
Quilimada	118	18	27	163
Rio Branco	10	3	13
Rio de Contas	34
Santarém	5	..	56	15	29	..	31	107
Santo Amaro	6	6
São Felix	6.012	1.232	2.114	1.537	68	641	1.001	2.351	6.889	8.157	10.000	12.611	38.513
São José do Porto Alegre	..	17	17	..	6	36	5	273	..	16	383
Saldé	8	168	433	62	183	202	1.066
Serrolha	14	14
Taperoá	25	25
Valença	30	50	80
Vieiosa	5	13	26	44
Villa do Conde	2	2
Total	26.315	18.060	11.422	9.196	7.186	1.365	6.422	23.755	44.334	47.375	51.948	62.479	306.328

de 1925 á 1927

MEZES	REGULAR						
	MAXIMAS			MINIMAS			
	1925	1926	1927	1925	1926	1927	
Janeiro	214	1\$307	933	1\$000	1\$123	866	928
Fevereiro	214	1\$225	933	1\$000	1\$121	900	964
Março	221	1\$191	946	1\$014	1\$021	900	964
Abril	286	1\$157	1\$080	1\$157	1\$021	946	1\$014
Mai	214	1\$191	1\$080	1\$157	1\$116	1\$000	1\$071
Junho	257	1\$191	1\$200	1\$285	1\$157	1\$033	1\$107
Julho	250	1\$327	1\$133	1\$214	1\$157	1\$066	1\$143
Agosto	264	1\$293	1\$086	1\$164	1\$205	1\$033	1\$107
Setembro	278	1\$225	1\$113	1\$193	1\$157	1\$000	1\$071
Outubro	265	1\$136	1\$233	1\$231	953	1\$000	1\$071
Novembro	265	953	1\$433	1\$535	885	1\$166	1\$250
Dezembro	257	953	1\$133	2\$285	885	1\$466	1\$578
Media	32	1\$179	1\$192	1\$270	1\$067	1\$031	1\$106

Cotação do kilo do cacau na Capital durante o triennio de 1925 a 1927

MEZES	SUPERIOR						BOM						REGULAR					
	MAXIMAS			MINIMAS			MAXIMAS			MINIMAS			MAXIMAS			MINIMAS		
	1925	1926	1927	1925	1926	1927	1925	1926	1927	1925	1926	1927	1925	1926	1927	1925	1926	1927
Janeiro	18497	18050	28857	18293	18000	28255	18609	18000	28671	18191	933	28214	18107	933	18000	18123	566	920
Fevereiro	18429	18086	28871	18207	18033	28357	18327	18000	28164	18225	966	28214	18226	933	18000	18121	900	964
Março	18439	18080	28900	18255	18033	28424	18292	18000	28228	18089	966	28211	18191	946	18011	18021	900	984
Abril	18361	18233	28612	18227	18080	28277	18227	18166	28071	18089	12000	28280	18157	18080	18157	18021	946	18011
Mai	18129	18253	28711	18251	18133	28244	18293	18116	28700	18191	14066	28711	18191	18080	18157	18114	18000	18071
Junho	18163	18133	28871	18251	18166	28128	18293	18293	28161	18250	18100	28157	18191	18700	18285	18157	18033	18107
Julho	18497	18266	28200	18397	18700	21286	18629	18255	21444	18292	18137	2175	18327	18133	18214	18167	18066	18113
Agosto	18467	18220	28711	18349	18189	18033	18341	18155	28321	18250	18100	18061	18093	18089	18161	18205	18033	18107
Setembro	18361	18213	28711	18259	18166	18033	18293	18166	28143	18225	18066	18175	18225	18113	18193	18167	18000	18071
Outubro	18273	18466	28711	18021	18166	18214	18205	18366	28107	18000	18100	18066	18136	18223	18201	953	18000	18011
Novembro	18089	18466	28245	987	18453	18092	18021	18137	28143	919	18500	18066	953	18433	18136	885	18166	18250
Dezembro	18089	18433	28071	18021	18033	18024	18021	28266	18044	953	18523	18077	913	18133	28283	885	18466	18274
Média	18361	18259	28700	18217	18186	28128	18264	18276	28241	18111	18107	28123	18179	18192	18276	18067	18031	18106

MOVIMENTO DO CAFE' NA CAPITAL NÔ TRIENNIO DE 1925 A 1927

MEZES	ENTRADAS			SAHIDAS			VALOR COMMERCIAL		
	Saccos de 60 kilos			Saccos de 60 kilos			DAS SAHIDAS		
	1925	1926	1927	1925	1926	1927	1925	1926	1927
Janeiro	51.239	27.694	25.318	31.990	37.725	20.207	6.534.981\$180	5.711.414\$100	3.077.384\$651
Fevereiro	30.555	25.239	18.660	26.233	24.646	21.495	5.369.143\$806	3.731.305\$816	3.273.538\$035
Março	28.929	31.683	11.422	23.315	29.560	13.965	4.762.834\$830	4.475.265\$760	2.126.771\$745
Abril	20.522	22.503	9.195	16.982	16.312	10.858	3.463.116\$924	2.469.571\$552	1.653.597\$394
Maiô	18.045	25.858	2.185	12.230	25.807	2.034	2.498.368\$860	3.907.076\$572	309.763\$962
Junho	7.877	18.870	1.365	15.203	10.283	728	3.105.699\$246	1.556.805\$088	110.869\$304
Julho	8.244	16.678	6.422	7.619	14.129	5.352	1.556.424\$558	2.139.074\$084	815.072\$136
Agosto	6.485	24.112	23.725	3.952	22.077	19.962	807.532\$464	3.342.369\$492	3.040.072\$866
Setembro	22.615	33.345	44.334	8.956	22.315	29.597	1.329.549\$592	3.373.401\$740	4.507.415\$921
Outubro	18.062	40.239	47.275	19.025	50.991	45.198	3.886.465\$050	7.719.833\$436	6.883.339\$014
Novembro	38.015	38.656	51.948	31.418	39.685	42.627	6.418.131\$876	6.008.150\$260	6.491.793\$711
Dezembro	22.615	32.877	62.479	23.504	42.160	65.769	4.801.444\$128	6.382.855\$360	5.447.368\$317
Total	273.203	337.754	304.328	220.477	335.690	247.792	45.039.482\$714	50.822.123\$240	37.736.987\$056

PAUTAS SOBRE O CACAU, YUMO E CAFE, QUE VIGORARAM NOS ANOS DE 1923 A 1927

MEZES	CACAU					YUMO					CAFE'				
	1923	1924	1925	1926	1927	1923	1924	1925	1926	1927	1923	1924	1925	1926	1927
Janeiro	1\$110	1\$020	1\$300	\$900	1\$900	\$800	1\$600	1\$800	1\$800	1\$400	1\$720	2\$350	2\$800	2\$100	2\$100
Idem	1\$130	1\$000	1\$250	\$940	2\$000	\$800	1\$600	1\$800	1\$800	1\$500	1\$750	2\$100	2\$800	2\$100	2\$100
Fevereiro	1\$170	\$980	1\$200	\$950	2\$000	\$700	1\$600	1\$500	1\$800	1\$600	1\$750	2\$000	2\$800	2\$200	2\$100
Idem	1\$120	\$980	1\$240	\$950	2\$000	750	1\$600	1\$500	1\$800	1\$600	2\$000	2\$120	2\$900	2\$200	2\$100
Março	1\$170	1\$030	1\$240	\$950	1\$950	\$770	1\$800	1\$500	1\$900	1\$600	2\$000	2\$220	2\$900	2\$100	2\$100
Idem	1\$220	1\$000	1\$050	\$980	2\$200	\$800	1\$900	1\$500	1\$800	1\$600	2\$000	2\$420	2\$900	2\$000	2\$100
Abril	1\$160	\$980	1\$050	1\$050	2\$050	\$850	2\$100	1\$400	1\$800	1\$500	2\$100	2\$420	2\$900	2\$000	2\$100
Idem	1\$180	\$930	1\$100	1\$050	2\$050	\$800	2\$200	1\$400	1\$800	1\$500	2\$100	2\$220	2\$900	2\$000	2\$100
Idem	1\$160	\$860	1\$150	1\$050	1\$950	1\$100	2\$200	1\$400	1\$800	1\$500	2\$100	2\$220	2\$900	2\$000	2\$100
Idem	1\$200	\$800	1\$150	1\$050	2\$000	1\$000	2\$150	1\$400	1\$800	1\$500	2\$100	2\$220	2\$900	2\$100	2\$100
Junho	1\$150	\$750	1\$200	1\$080	2\$000	1\$000	2\$100	1\$400	1\$800	1\$500	1\$950	2\$220	2\$900	1\$900	2\$100
Idem	1\$120	\$720	1\$250	1\$100	2\$050	1\$000	1\$900	1\$500	1\$700	1\$500	1\$950	2\$320	3\$000	1\$900	2\$000
Idem	1\$200	\$850	1\$300	1\$140	2\$100	1\$000	1\$900	1\$600	1\$600	1\$500	1\$850	2\$380	3\$000	1\$900	2\$000
Idem	1\$150	\$950	1\$300	1\$140	2\$050	1\$000	1\$900	1\$600	1\$600	1\$500	1\$850	2\$500	3\$000	1\$900	2\$000
Idem	1\$080	1\$000	1\$300	1\$100	2\$050	1\$000	1\$900	1\$700	1\$600	1\$600	1\$800	2\$600	3\$000	1\$900	1\$950
Idem	1\$000	1\$050	1\$300	1\$080	1\$850	1\$000	1\$900	1\$700	1\$500	1\$500	1\$700	2\$800	2\$800	1\$900	1\$950
Idem	\$950	1\$060	1\$120	1\$080	1\$850	1\$000	1\$900	1\$700	1\$500	1\$500	1\$700	2\$800	2\$800	1\$850	1\$950
Setembro	1\$000	1\$080	1\$080	1\$040	1\$800	1\$050	1\$950	1\$700	1\$400	1\$600	1\$750	2\$900	2\$800	1\$850	1\$950
Idem	1\$000	1\$100	1\$080	1\$020	1\$850	1\$050	1\$950	1\$800	1\$300	1\$600	2\$000	3\$000	2\$700	1\$850	1\$950
Idem	1\$200	1\$200	1\$000	1\$050	1\$900	1\$050	2\$000	1\$700	1\$500	1\$600	2\$050	2\$900	2\$700	2\$000	1\$950
Idem	\$950	1\$250	\$900	1\$240	1\$900	1\$200	2\$000	1\$800	1\$500	1\$600	2\$200	3\$000	2\$100	1\$950	1\$950
Idem	\$920	1\$200	\$850	1\$250	1\$900	1\$300	1\$800	1\$800	1\$400	1\$600	2\$250	2\$700	2\$100	1\$950	2\$150
Idem	1\$000	1\$200	\$900	1\$380	1\$900	1\$550	1\$800	1\$800	1\$400	1\$600	2\$400	2\$700	2\$100	2\$050	2\$150
Idem	1\$000	1\$250	\$900	1\$600	1\$750	1\$600	1\$800	1\$800	1\$400	1\$600	2\$470	2\$750	2\$100	2\$050	2\$050
Media do anno	1\$090	1\$010	1\$130	1\$030	1\$960	1\$010	1\$890	1\$620	1\$640	1\$560	1\$990	2\$510	2\$700	1\$980	2\$040

Quilozenas

CANNA DE ASSUCAR

ENGENHOS E ENGENHOCAS EXISTENTES NO
ESTADO

<i>Municípios</i>	<i>Engenhos</i>	<i>Engenhocas</i>
Affonso Penna	—	3
Amargosa	—	69
Amparo	—	51
Angical	—	134
Aratuhype	—	23
Areia	8	19
Assuruá	15	20
Barão de Cotegipe	—	56
Barracão	—	1
Barra da Estiva	13	40
Barra do Rio Grande	—	59
Barreiras	—	98
Belmonte	—	2
Bôa Nova	2	—
Bomfim	—	10
Bom Jesus do Rio de Contas	—	96
Bom Successo	—	43
Brotas de Macahubas	—	176
Cachoeira	—	30
Caculé	2	1
Caetitê	—	88
Camamú	6	384
Campo Formoso	—	1
Cannavieiras	—	70
Carinhanha	—	1
Castro Alves	—	26
Cayrú	—	3
Conde	—	1
Condeúba	30	2
Conquista	—	62
Correntina	—	19
Cumbe	1	86
Curaçá	—	6
Doutor Seabra	—	5
Entre Rios	—	226
Feira de Sant'Anna	11	—
Geremoabo	1	—
Igrapiuna	—	3
Irecê	—	1
Itambé	—	25
Itapicurú	—	1
Ituassú	5	25
Jacaracy	1	35
Jacobina	—	70
Jaguarary	50	—
Jaguaripe	—	10
Jandaira	—	8
Jequié	8	—
Jequiriçá	4	52
Joazeiro	24	—
Lage	—	12
Lenções	23	8
Livramento	—	5
		150

<i>Municípios</i>	<i>Engenhos</i>	<i>Engenhocas</i>
Macahubas	—	203
Maragogipe	—	21
Matta de S. João	1	1
Miguel Calmon	—	25
Minas do Rio de Contas	—	293
Monte Alto	—	48
Montenegro	—	7
Morro do Chapéu	—	127
Mucugê	—	28
Mundo Novo	—	12
Mutuipe	6	2
Nazareth	53	51
Oliveira do Brejinho	—	83
Paramirim	—	307
Patrocínio do Coité	—	1
Pilão Arcado	—	83
Poções	22	15
Pombal	—	10
Porto Seguro	—	12
Prado	—	1
Riacho de Sant'Anna	—	62
Rio do Alegre	—	55
Rio Branco	4	34
Sant'Anna dos Brejos	—	186
Santa Cruz	—	1
Santa Maria	—	164
Santarém	—	2
Santa Ritta do Rio Preto	—	38
Santo Amaro	7	3
Santo Antonio da Gloria	—	2
Santo Antonio de Jesus	40	20
São Felipe	—	44
São Francisco	2	—
São José do Porto Alegre	—	1
São Miguel	31	5
São Sebastião	1	3
Saúde	5	37
Soure	—	25
Tapera	—	8
Taperoá	6	—
Tucano	—	50
Una	2	—
Urandy	—	97
Valença	—	13
Vicosa	—	6
Villa Rica	9	—
Wagner	14	21
Total	407	4.491

PRODUÇÃO DAS UZINAS ASSUCAREIRAS DA BAHIA NO DECENNIO DE 1917-18 A 1926-27

DENOMINAÇÃO DAS UZINAS	SAFRAS EM SACOS DE 60 KILOS										TOTAL DO DECENNIO
	1917--18	1918--19	1919--20	1920--21	1921--22	1922--23	1923--24	1924--25	1925--26	1926--27	
Acutinga	3.600	5.000	3.500	2.000	3.500	4.000	4.000	4.000	5.321	6.000	40.921
A lhaça	58.000	51.000	56.000	37.000	130.000	69.150	60.500	81.733	92.095	103.500	728.978
Araú	53.200	40.000	21.000	25.000	46.000	29.500	28.000	21.773	25.250	32.500	322.223
Bom Jardim	--	--	--	--	--	--	--	55.000	50.000	60.000	165.000
Capanema	7.000	7.000	4.500	3.000	7.140	6.370	3.900	6.410	4.310	8.000	57.630
Capimirim	42.100	34.175	24.000	D E	S M	O N	T A	D E			100.275
Cinco Rios	31.700	25.000	19.000	13.000	44.979	32.070	27.734	62.000	60.526	60.000	376.009
Colônia	23.500	31.000	14.000	18.000	33.000	23.550	19.500	40.300	25.600	21.000	249.450
Dom João	18.000	17.000	12.000	8.500	33.200	22.350	16.000	30.430	28.750	20.000	206.280
Itapetinguy	30.000	22.500	21.000	13.000	33.000	25.600	25.000	23.239	26.491	30.000	249.830
Malembá	13.800	11.000	7.500	1.500	D E	S M	O M	T A	D A		33.800
Paranaguá	26.500	20.000	14.000	9.000	36.000	35.200	20.000	27.154	32.700	42.100	262.654
Passagen	44.000	31.500	19.000	11.500	50.800	29.500	27.000	43.860	45.300	36.800	339.260
Pianga	22.500	20.500	14.500	6.000	30.000	17.550	14.500	25.009	14.125	17.100	131.784
Pojuca	190	--	--	--	--	--	--	--	--	--	190
S. Bento	95.800	80.000	62.500	30.500	110.500	91.300	16.000	72.359	66.579	84.500	710.018
S. Carlos	41.000	45.000	29.500	10.000	55.874	49.204	30.000	43.368	42.419	36.600	332.965
S. João	4.000	6.000	3.000	3.000	8.500	2.582	D E	M O N	T A	D A	27.082
S. Lourenço	28.000	20.000	13.500	9.000	39.000	27.200	20.000	40.034	30.371	29.000	256.155
S. Paulo	15.000	12.000	15.000	6.000	17.000	9.000	7.024	17.834	20.107	25.000	143.965
Terra Nova	75.000	52.000	31.000	--	101.500	121.850	73.000	77.869	84.133	84.900	701.252
Triumpho	6.136	--	D E	S M	O N	T A	D A				6.136
Victoria	3.800	2.000	1.500	2.000	3.611	4.045	2.061	5.222	5.252	6.000	35.491
Total	642.826	532.675	386.000	208.000	783.604	600.021	394.219	677.674	659.329	703.000	5.587.348

**COMPARATIVO DA PRODUÇÃO DAS USINAS
ASSUCAREIRAS DA BAHIA, NOS DOIS
ULTIMOS DECENNIOS**

(SACCOS DE 60 KILOS)

DENOMINAÇÃO DAS USINAS	DECENNIOS		DIFFERENCAS DO DE- CENNIO DE 1917-18 A' 1926-27 SOBRE O DE 1907-08 A 1916-17	
	1907-08 1916-17	1917-18 1926-27	Para mais	Para menos
Acutinga	36.000	40.921	4.921	
Alliança	635.100	738.978	103.878	
Aratú	273.400	322.223	48.823	
Bom Jardim	--	165.000	165.000	
Capanema	14.000	57.630	43.630	
Capimirim	285.923	100.275		185.648
Cinco Rios	105.700	376.009	270.309	
Colônia	186.300	249.450	63.150	
Dom João	73.800	206.280	132.480	
Itapetinguy	108.900	249.830	140.930	
Malembá	110.100	33.800		76.300
Paranaguá	150.500	262.654	112.154	
Passagem	295.700	339.260	43.560	
Pitanga	126.300	181.784	55.484	
Poçua	--	190	190	
São Bente	584.200	710.618	125.818	
São Carlos	420.000	382.965		37.035
São João	38.500	27.082		11.418
São Lourenço	93.800	256.155	162.355	
São Paulo	33.000	143.965	110.965	
Terra Nova	389.200	701.252	312.052	
Triumpho	15.047	6.136		8.911
Victoria	9.700	35.491	25.791	
Total	3.985.170	5.587.348	1.921.490	319.312

NOTA — A usina Capimirim foi desmontada em 1920; a Malembá em 1924; a São João em 1923 e a Triumpho em 1928.

PRODUÇÃO DAS USINAS ASSUCAREIRAS DA BAHIA, NO DECENNIO DE 1917-18 A 1926-27

<i>DENOMINAÇÃO DE USINAS</i>	Municípios onde estão localizadas	Produção em Sacos de 60 kilos
Acutinga	Cachoeira	40.921
Alliança	Santo Amaro	738.978
Aratú	Capital	322.223
Bom Jardim	Santo Amaro	165.000
Capemirim (Desmontada em 1920	São Sebastião	100.275
Capanema	Santo Amaro	57.630
Cinco Rios	São Sebastião	376.009
Colônia	São Sebastião	249.450
Dom João	São Francisco	206.280
Itapetinguy	Santo Amaro	249.830
Malembá (Desmontada em 1920	Santo Amaro	33.800
Paranaguá	Santo Amaro	262.654
Passagem	Santo Amaro	339.260
Pitanga	Matã de S. João	181.784
Pojuca	Pojuca	190
São Bento	Santo Amaro	710.018
São Carlos	Santo Amaro	382.965
São João (Desmontada em 1923	Capital	27.082
São Lourenço	São Francisco	256.155
São Paulo	São Francisco	143.965
Terra Nova	Santo Amaro	701.252
Triumpho (Desmontada em 1928	Santo Amaro	6.136
Victoria	Cachoeira	35.941
Total		5.587.348

CONDIÇÕES TÉCNICAS DAS USINAS ASSUCAREIRAS DA BAHIA, EM 1927

DENOMINAÇÃO DAS USINAS	Capacidade de moagem em 24 hs. de trabalho (Tons.)	Numero de baldesiras	EVAPORADORES				Numero de moen- das e rolos	Systema de expressão	Turbinas cen- trífugas
			Triplex effello	Quadruplo effello	Kesner	Vacuos			
Acutinga	120	4	1	-	-	2	8	Tripla	3
Alliança	900	7	1	-	1	4	11	Quadrupla	20
Aratú	350	1	1	-	-	2	3	Tripla	5
Bom Jardim	400	-	-	-	-	-	-	--	-
Capanema	100	3	1	-	-	1	6	Dupla	3
Capinirim	-	-	-	-	-	-	-	--	-
Cinco Rios	400	3	2	-	-	2	3	Tripla	11
Colonia	500	3	1	-	-	3	11	Quadrupla	12
Dom João	250	3	1	-	-	2	6	Dupla	7
Itapetinguy	300	4	1	-	-	2	6	Dupla	5
Malembá	-	-	-	-	-	-	-	--	-
Paranaguá	250	3	1	-	-	3	6	Dupla	11
Passagem	300	4	1	-	-	2	6	Dupla	3
Pitanga	300	5	1	-	-	2	6	Dupla	8
Pojuca	-	-	-	-	-	-	-	--	-
São Bento	600	5	-	1	1	4	11	Quadrupla	14
São Carlos	300	5	1	-	-	2	3	Tripla	10
São Lourenço	250	5	1	-	-	2	6	Dupla	6
São Paulo	300	4	1	-	-	2	9	Tripla	6
Terra Nova	700	4	1	-	-	3	11	Quadrupla	15
Triumpho	-	-	-	-	-	-	-	--	-
Victoria	60	3	-	-	-	1	3	Simplex	2

ESTIMATIVA DA PRODUÇÃO AGRÍCOLA DA
BAHIA EM 1925-1926

MUNICÍPIOS	QUINTAES METRICOS			
	Algodão	Arroz	Assucar	Cacão
Afonso Penna	--	--	--	--
Alagoinhas	--	--	--	--
Alcobaça	--	--	--	201
Amargosa	--	--	--	--
Amparo	--	--	--	--
Andarahy	--	--	--	--
Angical	3.100	4.600	260	--
Aracy	--	--	--	--
Aratuhype	--	--	350	--
Arela	--	--	--	--
Assuruá	--	204	--	--
Baixa Grande	--	--	--	--
Barão de Cotegipe	280	9.000	300	--
Barração	--	--	--	--
Barra da Estiva	300	3.000	--	--
Barra do Rio de Contas	--	105	--	74.362
Barra do Rio Grande	310	380	2.150	--
Barreiras	1.250	--	300	--
Belmonte	--	1.490	--	67.924
Bôa Nova	1.500	--	5.500	--
Bomfim	1.850	2.725	--	--
Bom Jesus da Lapa	410	280	--	--
Bom Jesus do Rio de Contas ..	130	210	13.000	--
Bom Jesus dos Meiras	2.300	970	--	--
Bom Sucesso	--	720	--	--
Brejões	--	--	--	--
Brotas de Macahubas	--	--	15.000	--
Cachoeira	--	--	6.344	--
Caculé	950	2.890	--	--
Caetitê	7.050	9.000	2.000	--
Camamu'	--	--	--	10.593
Camisão	162	--	--	--
Campo Formoso	150	220	5.950	--
Cannavieiras	--	--	--	60.783
Capivary	350	--	--	--
Caravellas	--	--	--	96
Carinhanha	120	450	--	--
Castro Alves	--	--	--	--
Cayru'	--	--	--	18
Chique Chique	--	3.750	--	--
Cirero Dantas	110	--	--	--
Conceição da Feira	--	--	--	--
Conceição do Coité	230	--	--	--
Conde	600	600	19.200	--
Condeuba	110	2.410	--	--
Conquista	290	2.100	--	--
Coração de Maria	--	--	--	--
Correntina	--	--	3.500	--
Cruz das Almas	--	--	--	--
Cumbe	270	370	1.290	--
Curaçá	--	150	--	--
Dr. Seabra	--	--	12.000	--
Entre Rios	--	78	3.480	--

MUNICIPIOS	QUINTAES METRICOS			
	Algodão	Arroz	Assucar	Cacão
Felra de Sant' Anna	--	--	--	--
Geremoabo	110	460	--	--
Guanamby	200	130	--	--
Guarany	--	1.206	--	--
Igrapluna	--	--	--	1.140
Ilhéos	--	--	--	265.448
Inhambupe	--	--	--	--
Irará	--	--	--	--
Irecê	600	--	2.000	--
Itaheraba	160	--	--	--
Itabuna	--	1.940	--	155.075
Itambé	--	--	--	--
Itaparica	--	--	--	--
Itapicuru'	580	3.000	--	--
Itaquara	--	--	--	--
Ituassu'	500	7.900	11.000	--
Jacaracy	--	--	--	--
Jacobina	800	2.000	--	--
Jaguaquara	--	--	--	--
Jaguarary	--	--	--	--
Jaguarlpe	--	--	--	--
Jandalra	--	136	3.400	--
Jequilé	1.060	2.640	--	35.185
Jequiriçá	--	--	--	--
Joazelro	--	--	--	--
Lage	--	--	--	--
Lençóes	--	--	--	--
Livramento	1.200	1.110	--	--
Macahubas	--	--	12.000	--
Manoel Victorino	--	120	--	--
Maracás	1500	6.000	--	--
Maragogipe	--	--	--	--
Marahu'	--	--	--	1.917
Matta de São João	--	--	8.475	--
Miguel Calmon	--	70	2.050	--
Minas do Rio de Contas	800	570	11.800	--
Monte Alegre	--	--	--	--
Monte Alto	2.500	3.600	--	--
Montenegro	--	30	180	--
Monte Santo	320	150	--	--
Morro do Chapéu	3.800	3.000	10.000	--
Mucugê	--	--	180	--
Mundo Novo	--	1.200	--	--
Muritiba	--	--	--	--
Mutulpe	--	--	--	--
Nazareth	--	--	6.400	--
Nova Bolpeba	--	--	--	16
Oliveira do Brejuho	--	3.000	11.200	--
Paramirim	300	--	13.500	--
Patrocínio do Coité	1.876	--	--	--
Pilão Arcado	190	--	1.510	--
Poções	180	3.300	10	--
Pojuca	--	--	--	--
Pombal	--	--	--	--
Porto Seguro	--	--	--	1.972
Prado	--	260	--	4.278
Queimadas	510	--	--	--
Remanso	--	230	--	--

MUNICIPIOS	QUINTAES METRICOS			
	Algodão	Arroz	Assucar	Cacão
Riachão do Jacuhye	--	--	--	--
Riacho da Casa Nova	--	280	--	--
Riacho de Sant'Anna	840	--	13.250	--
Rio Alegre	400	1.000	600	--
Rio Branco	--	1.650	--	--
Ruy Barbosa	--	--	--	--
Salvador (Capital)	--	--	15.162	--
Sant'Anna do Catu'	--	--	--	--
Sant'Anna dos Brejos	80	1.800	--	--
Santa Cruz	--	600	--	650
Santa Iñez	--	--	--	--
Santa Maria	850	800	1.000	--
Santa Therezinha (Tapéra)	--	--	--	--
Santarém	--	--	--	15.671
Santa Rita do Rio Preto	--	250	11.400	--
Santo Amaro	--	--	236.416	--
Santo Antonio da Gloria	380	--	--	--
Santo Antonio de Jesus	--	--	--	--
Santo Estevam do Jacuhye	--	--	--	--
São Felipe	--	--	600	--
São Felix	--	--	--	--
São Francisco	--	--	47.536	--
São Gonçalos dos Campos	--	--	--	--
São José do Porto Alegre	--	42	--	2.920
São Miguel	--	--	2.400	--
São Sebastião	--	--	51.675	--
Saude	300	3.000	--	--
Serrinha	108	--	--	--
Soure	--	--	--	--
Taperoá	--	60	--	1.788
Trancoso	--	--	--	156
Tucano	--	--	--	--
Uauá	30	--	--	--
Una	--	--	--	3.762
Urandy	4.500	3.600	150	--
Valença	--	--	--	784
Viçosa	--	--	--	13
Villa Bella das Palmeiras	--	--	--	--
Villa Rica	50	90	--	--
Wagner	--	--	1.160	--
Total	55.096	98.270	566.668	704.686

Na produção de assucar está comprehendida a das 18 usinas e a dos 407 engenhos e 4.491 engenhocas existentes no Estado.

ESTIMATIVA DA PRODUÇÃO AGRI- COLA DA BAHIA 1925-1926

MUNICIPIOS	QUINTAES METRICOS				
	Calé	Farinha	Felão	Fumo	Milho
Alfonso Penna	98.000	12.000	1.200	13.000	5.000
Alagoinhas	--	32.000	6.500	14.000	12.000
A cobraça	9.000	34.000	--	--	500
Amargosa	25.000	4.000	450	13.860	1.600
Amparo	--	1.250	500	300	1.300
Andaraý	225	1.380	130	--	220
Angical	--	1.200	1.200	250	960
Aracy	--	4.500	850	920	1.200
Aratuhype	750	7.400	--	--	--
Arela	36.000	1.700	800	28.000	1.580
Assuruá	--	2.250	1.476	--	40.000
Baixa Grande	400	9.000	2.250	3.000	3.600
Barão de Cotegipe	--	4.000	2.200	400	5.400
Barracão	380	9.000	1.370	290	5.300
Barra da Estiva	6.000	22.500	6.000	--	12.000
Barra do Rio de Contas...	480	15.800	--	--	--
Barra do Rio Grande	510	1.470	550	--	2.400
Barrelra	--	21.500	5.250	1.000	4.000
Belmonte	--	11.500	--	--	2.200
Bôa Nova	350	5.000	2.300	630	4.000
Bomfim	8.000	11.000	16.300	7.600	15.000
Bom Jesus da Lapa	--	1.400	1.160	--	2.450
Bom Jesus do Rio de Contas	150	1.120	600	--	1.600
Bom Jesus dos Meiras	--	5.000	2.700	--	3.000
Bom Sucesso	300	2.600	1.100	--	1.900
Brejões	6.000	4.500	760	3.500	900
Brotas de Maçahubas	--	1.000	1.100	180	800
Cachoeira	--	8.000	4.700	4.915	3.600
Caculé	--	3.000	2.500	--	4.800
Caetitê	1.200	7.200	4.800	--	3.200
Camamu	120	750	230	--	390
Camisão	750	3.000	3.250	23.000	6.500
Campo Formoso	9.000	6.100	9.200	--	13.000
Cannavieiras	--	1.800	800	--	1.950
Capivary	350	--	400	6.500	700
Caravellas	1.200	6.600	--	--	--
Carinhanha	--	460	120	--	685
Castro Alves	450	14.000	2.050	4.700	3.400
Cayru	45	5.400	90	--	120
Chique-Chique	--	22.500	17.240	--	13.800
Cicero Dantas	120	900	930	230	1.750
Conceição da Feira	--	11.500	600	8.000	900
Conceição do Coité	--	6.000	3.000	1.030	2.780
Conde	--	1.750	2.100	--	4.500
Condeúba	1.540	16.500	3.000	280	5.400
Conquista	1.200	10.000	3.328	860	6.400
Coração de Maria	480	4.100	760	540	950
Correntina	--	18.800	4.000	--	11.250
Cruz das Almas	870	1.060	310	18.350	410
Cumbe	--	1.600	--	--	--
Curaçá	--	1.446	406	--	713
Dr. Seabra	3.750	76.925	37.425	--	47.557
Eneruzilhada	150	--	4.800	--	6.000

MUNICIPIOS	QUINTAES METRICOS				
	Café	Farinha	Feijão	Fumo	Milho
Entre Rios	--	4.500	300	5.500	6.000
Feira de Sant'Anna.....	--	118.000	30.000	36.000	150.000
Geremoabo	--	2.170	1.420	170	1.530
Guanamby	--	3.200	1.800	--	6.000
Guarany	600	3.600	2.400	--	2.400
Igrapiúna	--	1.450	80	--	870
Ilhéos	--	54.000	1.200	--	1.800
Inhambupe	--	9.750	12.000	8.500	22.000
Irará	--	6.750	3.600	22.500	6.000
Irecê	--	540	430	--	560
Itaberaba	9.700	4.300	740	3.500	910
Itabuna	--	4.100	2.410	--	6.970
Jambé	--	--	--	--	--
Itaparica	--	225	--	--	--
Itapicuru	170	1.710	5.500	--	6.000
Itaquara	2.800	3.800	670	6.500	420
Ituassu	1.020	1.740	1.710	--	9.750
Jacaracy	750	2.600	1.800	--	5.400
Jacobina	10.000	11.250	3.600	7.500	3.000
Jaguaquara	12.000	6.000	1.800	6.500	600
Jaguarary	510	1.500	1.960	--	2.500
Jaguaripe	360	4.000	--	750	1.230
Jandaíra	--	1.500	560	--	700
Jequié	90.000	27.000	3.690	8.400	5.720
Jequiriçá	5.800	1.530	320	2.300	450
Joazeiro	--	2.170	420	210	630
Lage	5.260	22.500	100	2.670	2.560
Lençóes	1.250	1.330	540	--	1.140
Livramento	--	2.070	360	--	6.000
Macahubas	--	2.260	620	--	1.210
Manoel Victorino	--	4.140	220	--	384
Maracás	60.000	85.000	78.000	7.500	45.000
Maragogipe	6.000	200.000	4.800	4.800	945
Marahú	480	4.500	--	--	350
Matta de S. João	--	22.500	6.000	--	36.000
Miguel Calmon	380	2.370	330	260	420
Minas do Rio de Contas... ..	800	--	320	--	600
Monte Alegre	--	5.000	2.860	2.000	3.200
Monte Alto	--	16.000	7.200	--	9.600
Montenegro	--	1.350	120	--	600
Monte Santo	--	12.000	9.600	300	6.000
Morro do Chapéu.....	1.500	22.500	18.000	30	60.000
Mucugê	12.000	855	840	--	828
Mundo Novo	9.000	50.000	3.000	7.500	60.000
Muritiba	9.810	3.890	940	30.000	1.830
Mutuípe	600	350	120	700	240
Nazareth	590	13.600	--	930	810
Nova Bolpeba	300	2.250	--	--	180
Oliveira do Brejinho.....	--	3.000	900	800	2.490
Paramirim	400	980	--	--	--
Patrocínio do Coité	1.500	45.000	860	--	15.000
Pilão Arcado	--	9.200	5.420	--	7.450
Poções	18.500	18.000	9.900	300	24.000
Pojuca	--	60.939	--	4.848	14.760
Pombal	--	630	950	130	1.320
Porto Seguro	150	2.350	180	--	260
Prado	1.395	6.050	510	--	930
Queimadas	--	5.400	18.000	260	21.000

MUNICIPIOS	QUINTAES METRICOS				
	Calé	Farinha	Felão	Fumo	Milho
Remanso	--	7.110	1.440	100	2.800
Riachão do Jacuhye	--	7.320	12.200	1.430	18.700
Riacho da Casa Nova.....	--	21.800	320	--	96
Riacho de Sant'Anna.....	--	22.500	5.800	100	6.000
Rio Alegre	--	900	600	100	14.000
Rio Branco	--	5.720	1.660	--	1.920
Ruy Barbosa	1.200	1.800	1.270	16.500	1.200
Salvador	--	2.380	410	--	780
Sant'Anna do Catú.....	150	27.000	--	4.500	1.500
Sant'Anna dos Brejos.....	--	810	480	--	890
Santa Cruz	120	1.440	--	--	640
Santa Iñez	12.243	8.850	1.546	21.338	600
Santa Maria	--	537	600	--	600
Santarém	198	1.180	610	--	890
Santa Rita do Rio Preto...	--	3.400	750	--	1.200
Santo Ariaro	--	17.325	420	14.800	4.200
Santo Antonio da Gloria....	230	1.730	1.610	390	1.720
Santo Antonio de Jesus....	28.070	7.200	300	20.200	1.200
Santo Estevam do Jacuhy e	--	7.125	600	7.500	3.000
S. Felippe	5.250	11.250	--	5.250	--
S. Felix	--	281	105	400	130
S. Francisco	--	18.000	150	1.500	375
S. Gonçalo dos Campos....	500	18.500	6.000	15.000	9.000
S. José do Porto Alegre...	300	675	30	--	--
S. Miguel	4.350	1.800	--	4.500	1.200
S. Sebastião	--	1.500	450	--	860
Saúde	750	4.500	3.600	--	6.000
Serrinha	--	900	1.230	4.800	5.100
Soure	--	3.150	1.800	--	3.600
Tapera	2.500	1.460	520	1.910	950
Taperoá	--	18.000	260	--	330
Trancoso	320	2.560	680	--	850
Tucano	--	600	6.000	--	12.000
Uaúá	--	210	250	60	650
Una	--	6.750	180	--	600
Urandy	--	2.700	1.800	--	12.000
Valença	240	39.004	--	--	--
Viçosa	1.242	4.050	--	--	100
Villa Bella das Palmeiras..	900	710	340	--	620
Villa Rica	--	--	720	100	4.800
Wagner	480	1.740	630	--	2.290
Total	535.438	1.641.327	467.046	447.171	960.073

ESTIMATIVA DE PRODUÇÃO AGRÍCOLA DA BAHIA EM
1925-1926

MUNICÍPIOS	FRUCTOS	
	CÓCOS	LARANJAS
Algoinhas	—	2.200.000
Alcobaça	—	—
Araluhype	—	20.000
Assuruá	16.000	10.000
Barra da Estiva	—	50.000
Barra do Rio de Contas ..	—	—
Belmonte	90.000	—
Bomfim	—	—
Cannavieiras	280.000	—
Carinhanha	—	—
Cayrú	300.000	—
Chique-Chique	6.000	10.000
Conde	2.050.000	—
Condeúba	—	250.000
Coração de Maria	30.000	50.000
Correntina	50.000	20.000
Doutor Seabra	—	10.000
Entre Rios	600.000	150.000
Feira de Sant'Anna	—	50.000
Guarany	—	300.000
Igrapiúna	—	—
Ilhéos	1.090.000	6.000.000
Irará	60.000	200.000
Itaparica	1.000.000	—
Itapicuru	10.000	2.000
Jacaracy	—	100.000
Jacobina	10.000	500.000
Jaguaripe	995.000	—
Jandaira	190.000	—
Maragogipe	43.000	82.000
Matta de São João	—	500.000
Montenegro	13.250.000	20.000
Morro do Chapéo	5.000	1.200.000
Mucugê	—	50.000
Nova Boipeba	—	—
Oliveira do Brejinho	5.000	30.000
Patrocínio do Coité	—	2.000.000
Porto Seguro	15.000	20.000
Riacho de Sant'Anna	—	—
Rio Alegre	80.000	100.000
Salvador	1.000.000	20.000.000
Santa Cruz	300.000	—
Santarém	—	—
São Felipe	1.000	500.000
São Felix	3.000	40.000
São Francisco	20.000	15.000
São Gonçalo dos Campos ..	—	50.000
São Miguel	—	100.000
Soure	50.000	—

MUNICIPIOS	FRUCTOS	
	CÔCOS	LARANJAS
Taperoá	—	30.000
Trancoso	—	—
Tucano	30.000	—
Una	100.000	150.000
Valença	—	100.000
<i>Total</i>	21.679.000	34.909.000

NOTA — A estimativa da produção agrícola dos municípios deste Estado foi obtida não só pelos elementos fornecidos pela Inspectoria Agrícola Federal, sob a direcção do Dr. Ervidio Velho como pelos questionarios respondidos pelos intendentes e collectores e tambem pelas verificações das safras dos principaes productos, como cacão, fumo, café e assucar, procurando assim a Directoria Geral de Estatística reunir todos os dados alcançaveis para, confrontando-os, approximar-se, tanto quanto possível, da realidade.

Mister se fez reduzir informações exaggeradas de alguns intendentes e collectores, como por outro lado procurar colher outras, nem sempre satisfactoriamente obtidas.

Dos 151 municípios do Estado, apenas 71 responderam aos questionarios que lhes foram enviados, não obstante a reiteração dos pedidos nesse sentido.

Esta a razão de muitos municípios apresentarem numeros deficientes, ou mesmo figurarem com muitas columnas em branco, quando, realmente, dispõem de uma florescente polycultura.

A Directoria Geral de Estatística procurou cumprir o seu dever e se este trabalho, em torno da estimativa da produção agrícola do Estado, é falho, a culpa cabe áquelles que lhe negaram uma collaboração, que seria tão valiosa, quão patriótica.

GADO EXISTENTE NA BAHIA. DE ACCORDO COM O RELENSEAMENTO FEDERAL

MUNICIPIOS	NUMERO DE ANIMAES					
	BOVINA	EQUINA	ASININA E MUAR	OVINA	CAPRINA	SUINA
Abadia	2.103	225	73	556	29	239
Abrantes	7.454	2.265	1.678	2.634	3.653	3.229
Afonso Penna	6.962	1.063	1.481	1.487	615	2.208
Algoimhas	19.543	3.731	2.123	2.805	858	3.092
Alcobaça	12.020	2.622	362	2.279	204	8.136
Amargosa	18.555	3.334	1.678	4.656	3.926	5.718
Amparo	14.677	1.980	1.768	8.802	15.851	4.147
Andaraý	3.345	604	272	299	89	772
Angical	39.530	4.680	1.770	11.214	14.182	5.813
Aracy	15.811	625	1.095	10.503	23.799	4.296
Arathype	1.000	189	695	119	62	1.728
Areia	32.778	7.719	3.323	3.544	3.431	22.107
Baixa Grande	17.397	2.520	1.031	5.795	5.601	10.488
Barracão	10.253	1.302	200	4.345	2.242	2.413
Barra do Rio de Contas	5.386	1.774	2.442	379	200	15.149
Barra do Rio Grande	37.954	3.546	2.023	4.924	4.364	1.839
Barreiras	24.574	3.209	1.178	3.157	3.634	4.031
Belmonte	10.997	1.280	1.139	514	118	4.090
Bomfim	27.015	1.651	2.171	7.590	18.462	2.117
Bom Jesus da Lapa	37.095	3.917	962	7.135	7.170	2.430
Bom Jesus do Rio de Contas	11.202	2.404	1.553	1.701	2.698	3.092
Bom Jesus dos Meiras	33.020	4.731	1.470	7.663	11.843	3.282
Brotas de Macaúbas	25.800	3.491	3.001	9.920	15.438	4.435

MUNICIPIOS	NUMERO DE ANIMALES					
	BOVINA	EQUINA	ASININA E MUIR	OVINA	CAPRINA	SUINA
Cachoeira	21.592	2.570	1.582	5.989	4.684	4.964
Caculé	21.831	4.373	1.617	4.417	16.310	11.169
Caelité	25.495	5.722	2.149	6.136	10.853	11.773
Camamú	6.584	1.989	3.532	1.198	422	22.313
Camisãõ	48.451	2.964	1.688	27.936	38.063	7.388
Campo Formoso	29.391	3.859	2.042	5.716	5.212	2.038
Campo Largo	51.525	3.916	1.458	3.470	4.461	4.405
Camavieiras	4.715	637	1.223	476	135	4.332
Capivary	21.507	2.574	1.174	5.898	3.465	5.392
Caravellas	2.884	1.146	53	551	244	2.575
Carinhanha	48.403	7.119	1.428	7.794	15.570	9.053
Castro Alves	14.053	1.451	922	12.434	13.847	3.111
Cayrú	1.481	421	201	400	488	2.345
Chique-Chique	44.438	5.305	3.858	13.075	17.563	6.779
Chorrochó	13.666	662	1.452	8.156	34.877	548
Cleero Dantas	23.893	3.817	3.939	26.689	36.387	9.615
Conceição do Collé	19.976	1.801	1.402	27.363	37.948	10.898
Conde	13.226	1.938	497	4.610	473	878
Condeúba	51.468	11.314	4.146	9.015	21.879	18.502
Conquista	124.865	14.698	7.405	7.622	9.150	26.956
Coração de Marla	6.679	1.366	620	849	916	1.340
Correntina	8.902	1.484	655	1.614	3.193	5.202
Cruz das Almas	3.896	619	392	822	168	1.097
Cumbe	20.209	956	1.838	13.222	38.192	1.215
Curaçá	47.720	7.361	6.951	47.637	156.612	3.805

NUMERO DE ANIMAES

MUNICIPIOS

	BOVINA	EQUINA	ASININA E MUAR	OVINA	CAPRINA	SUINA
Doutor Seabra	10.745	2.860	1.563	1.896	743	4.432
Entre Rios	14.842	3.240	1.059	6.220	474	3.431
Feira de Sant'Anna	53.876	8.697	3.827	21.623	13.079	19.325
Gamelleira do Assuruá	24.431	3.082	3.322	5.132	5.634	5.229
Geremoabo	43.321	1.279	895	13.161	34.026	1.805
Guaranhy	14.003	2.744	1.388	3.293	13.955	4.199
Guarany	1.822	489	277	35	28	400
Igrapiúna	593	121	165	242	86	1.694
Ilhéos	8.807	2.929	10.771	4.605	1.119	24.712
Inhambupe	22.736	2.716	642	12.027	5.227	3.595
Irará	33.347	3.534	1.631	6.689	7.073	7.303
Itaberaba	40.233	4.465	1.041	7.695	4.612	5.512
Itabuna	4.949	2.728	7.174	1.915	532	9.155
Itaparica	2.180	509	305	185	104	534
Itapicuru	17.542	2.160	878	10.519	10.164	2.181
Itassú	27.781	2.644	1.264	7.121	10.171	4.563
Jacaracy	6.736	1.670	718	749	679	2.448
Jacobina	45.680	5.089	2.181	13.431	11.480	4.216
Jaguaripe	1.965	251	675	158	179	3.043
Jequié	15.525	3.563	3.149	1.428	1.841	7.863
Jequiriçá	3.680	574	564	280	117	3.398
Joazeiro	30.503	4.709	5.535	20.298	49.169	1.544
Jusslape	12.842	3.096	1.270	2.523	4.306	9.871
Lage	2.314	483	947	207	115	3.873
Lençóes	1.230	439	407	56	33	411
Macahubas	31.129	9.035	2.947	13.641	26.839	10.031

NUMERO DE ANIMAES

MUNICIPIOS

	BOVINA	EQUINA	ASININA E MUAR	OVINA	CAPRINA	SUINA
Maracás	50.434	9.602	3.317	6.477	6.371	17.020
Maragogipe	10.481	2.048	657	2.157	471	9.108
Marahú	9.969	3.063	4.081	4.784	2.198	25.036
Matta de São João	7.561	934	355	1.101	187	706
Minas do Rio de Contas	22.961	3.537	2.009	11.141	16.212	8.185
Monte Alegre	24.153	1.911	557	7.381	6.067	3.285
Monte Alto	24.601	2.797	1.064	7.747	13.669	3.824
Monte Santo	44.468	2.326	3.866	23.420	72.807	6.616
Morro do Chapéu	43.425	8.699	3.484	9.749	10.027	7.113
Mucugê	5.089	1.455	856	591	615	992
Mundo Novo	61.376	5.076	2.303	9.057	510	3.576
Muritiba	8.904	1.964	705	4.635	4.604	3.336
Nazareth	2.370	295		222	149	1.166
Nova Bolseba	2.490	564	1.586	263	127	8.615
Oliveira do Brejinho	18.443	4.106	1.280	7.703	8.080	1.953
Paramirim	39.290	10.814	6.252	39.938	49.916	33.769
Patrocinio do Collé	7.795	641	930	7.948	2.713	2.713
Plão Arcado	14.957	2.675	1.179	4.067	4.062	2.069
Poçoões e Bôa Nova	6.768	2.031	1.321	2.119	1.868	6.098
Pojuca	6.556	699	189	1.669	445	2.194
Pombal	26.789	4.414	2.651	19.590	25.024	7.249
Porto Seguro	847	161	65	38	33	539
Prado	4.626	985	152	751	52	5.017
Queimadas	47.246	2.209	2.502	31.490	45.132	10.254
Remanso	29.137	4.814	3.640	10.142	19.162	5.119

MUNICIPIOS	NUMERO DE ANIMAES					SUIVA
	BOVINA	EQUINA	ASININA E MUAR	OVINA	CAPRINA	
Remedios	5.802	1.178	773	745	1.065	334
Plachão do Jacuhybe	40.201	2.781	2.153	42.233	55.059	11.875
Plachão de Sant'Anna	10.760	4.495	1.917	13.924	23.422	8.586
Rio Branco	38.147	6.178	2.080	13.049	11.346	4.253
Ruy Barbosa (Orobó)	35.306	6.660	2.692	15.038	1.801	13.759
Sant'Anna do Catú	12.851	1.967	747	1.910	288	1.562
Sant'Anna dos Brejos	12.340	1.782	1.001	1.042	861	447
Santa Cruz	359	134	33	143	88	1.574
Santa Maria	6.429	1.150	353	1.176	1.650	1.768
Santarém	1.328	756	16.653	123	92	4.649
Santa Rilla do Rio Preto	36.228	3.614	1.236	4.926	4.310	3.103
Santo Amaro	37.532	3.995	2.646	3.471	1.076	2.771
Santo Antonio da Gloria	39.198	3.380	1.171	16.013	72.952	4.573
Santo Antonio de Jesus	5.328	562	1.314	1.802	447	2.577
São Felippe	7.938	852	1.704	2.810	656	5.805
São Felix do Paraguassá	4.607	729	407	1.908	473	673
São Francisco	24.379	1.727	934	3.003	842	1.290
São Gonçalo dos Campos	16.963	2.268	744	1.923	1.230	3.112
São José da Casa Nova	23.079	3.551	3.372	10.285	31.925	3.121
São José do Porto Alegre	2.890	1.102	45	349	40	7.159
São Miguel	1.987	365	680	131	43	1.232
Salvador	13.694	2.061	3.776	2.176	426	2.630
Saúde	9.382	1.053	755	1.456	993	772
Sento Sé	57.637	6.998	5.500	27.562	32.705	3.103
Serrinha	22.612	2.775	1.973	21.123	16.047	6.913

NÚMERO DE ANIMAES DAS ESPECIES

MUNICIPIOS	NÚMERO DE ANIMAES DAS ESPECIES					
	BOVINA	EQUINA	ASININA E MUAR	OVINA	CAPRINA	SUINA
Soure	12.122	1.603	451	9.042	6.244	1.730
Tapéza (Monte Cruzelro)	23.612	2.403	742	6.489	7.787	4.062
Tape.á	1.320	402	1.071	237	230	4.168
Trancoso	256	212	33	80	265	2.010
Tucano	15.328	425	290	6.084	6.782	1.770
Una	659	346	694	337	364	3.922
Urandy	30.621	5.619	3.546	7.939	11.865	11.330
Valença	4.731	1.695	3.510	833	270	27.922
Viçosa	9.862	4.406	38	1.058	589	13.326
Villa Bella das Palmeiras	3.974	716	587	177	102	181
Villa Rica	11.007	1.356	227	6.510	4.721	3.009
Wagner	3.448	676	471	230	65	373
Total	2.698.106	381.127	250.314	954.617	1.419.761	784.153

NUMERO DE FEIRAS E ENTRADAS DE GADO, POR ESPECIE,
NA FEIRA DE SANT'ANNA, NO QUADRIENNIO DE 1924 A 1927

ESPECIES	1924	1925	1926	1927	Total
Bovinos	84.648	90.318	72.684	92.861	340.511
Equinos	2.083	3.246	2.607	2.616	10.552
Asininos	1.581	830	1.010	843	4.264
Muares	7.200	4.398	6.658	6.019	24.375
Caprinos	2.074	2.792	5.627	5.187	15.680
Ovinos	1.809	1.765	3.226	1.620	8.520
Suinos	1.745	1.162	1.885	1.822	6.614
Total	101.140	104.511	93.797	110.968	410.416
Numero de feiras	52	52	52	52	208

NUMERO DE FEIRAS E ENTRADAS DE GADO, POR ESPECIE,
NA CIDADE DE BOMFIM, NO TRIENNIO DE 1925 A 1927

ESPECIES	1925	1926	1927	Total
Bovinos	6.027	11.879	6.058	23.964
Equinos	1.021	721	1.016	2.758
Asininos	1.934	1.207	1.443	4.584
Muares	835	510	682	2.027
Caprinos	1.846	2.248	3.659	7.753
Ovinos	2.134	1.604	2.710	6.448
Suinos	2.492	2.469	3.435	8.396
Total	16.289	20.638	19.003	55.930
Numeros de feiras	52	52	52	156

INDUSTRIA PASTORIL

VENDAGENS DE VACCINAS NA CAPITAL, NO QUINQUENNIO DE 1924 A 1927

ESPECIES DE VACCINAS	1924		1925		1926		1927		TOTAL DO QUINQUENNIO	
	Dozes	Valor	Dozes	Valor	Dozes	Valor	Dozes	Valor	Dozes	Valor
Contra o carbunculo Symptomatico	167.780	8.389\$050	165.600	8.270\$000	148.930	7.446\$500	47.290	2.364\$500	529.600	26.470\$050
Contra o carbunculo Hematico	34.120	1.706\$000	28.270	1.413\$500	18.220	911\$000	4.870	243\$500	85.480	4.274\$000
Contra a Pneumonia enterite	2.925	292\$500	3.320	228\$500	4.920	246\$000	745	37\$250	11.910	804\$250
Contra a Bateadeira.	780	156\$000	1.400	459\$000	1.160	377\$000	260	84\$500	3.600	1.076\$500
Total	205.605	10.543\$550	198.590	10.371\$000	173.230	8.990\$500	53.165	2.729\$750	630.590	32.624\$800
VENDAGENS DE VACCINAS NO INTERIOR DO ESTADO										
Contra o carbunculo Symptomatico	--	--	--	200.830	--	142.970	--	278.550	--	--
Contra o carbunculo Hematico	--	--	--	34.010	--	19.520	--	33.400	--	--
Contra a Pneumonia enterite	--	--	--	4.095	--	3.320	--	8.845	--	--
Contra a Bateadeira.	--	--	--	1.380	--	1.237	--	1.247	--	--
Total		48\$350		240\$315		167\$047		323\$042		771\$754

— 37 —

RELAÇÃO DOS AGUDES PARTICULARES ESTUDADOS PELA INSPECTORIA FEDERAL DE OBRAS
CONTRA AS SECCAS DO ESTADO DA BAHIA

NOME	MUNICIPIO	REQUERENTES	CAPACIDADE MTS. CUBICOS
Agua Branca	Campo Formoso	Antonio Lopes do Amaral
Alagoinhas	Em Jesus dos Meiras.....	Antiocho José dos Santos
Algodões	Queimadas	José Antonio da Silva.....
Almeida	Curuçá	Galdino Fereira de Mattos	247.600.000
Alto Alegre ou Matião.....	Feira de Sant'Anna.....	Camillo de Sant'Anna Sobrinho.....
Amargosa	Feira de Sant'Anna.....	Camillo de Sant'Anna Sobrinho.....	231.980.000
Andrade	Monte Cruzeiro	José Antonio de Andrade Souza	205.150.000
Arimalhéa	Bomfim	Manoel Andrade Torres	268.625.000
Barra Formosa	Curuçá	Floriano Gonçalves Martins
Barras	Campo Formoso	Antonio Felix Martins
Bello Horizonte	Campo Formoso	Antonio Balbino de Carvalho.....
Bello Horizonte	Aracy	José Cordeiro de Almeida	74.245.000
Bello Sitio	Minas do Rio de Contas.....	Theodoro Antonio C. Tanajura
Bico Torto	Sento Sé	Duarte & Coelho	35.000.000
Bóa Esperança	Casa Nova	Astolpho Francisco dos Santos
Bóa Esperança	Casa Nova	José Aquilho Tanajura
Bóá Sorte	Caetitê	José Borges de Oliveira
Bóá Vista	Oliveira do Brejinho	Mario Antonio Duarte
Bóá Vista	Jacaracy	Jovelino P. Cangussú
Bocca da Barra.....	Angical	Rocha & Irmão
Bol-Tapa	Caetitê	Antonio Garcia de Souza
Bom Retiro	Caetitê	José Augusto Fernandes

NOME	MUNICIPIO	REQUERENTES	CAPACIDADE MTS. CUBICOS
Brandão	Curuçá	Francisco Jacome Brandão	874.490.000
Cacimbas	Casa Nova	Leobino Francisco dos Santos
Caos	Caetité	Leonel Magalhães Cardoso
Caldelão	Joaazeiro	Epiniondas do Prado Torres	28.270.000
Caldelãosinho	Bomfim	Ignacio Pereira Murucy	119.187.300
Cambambosa	Caetité	Manoel José Fernandes	195.400.000
Campinas	Joaazeiro	Anísto B. P. Mello
Capim Assu	Aracy	José Cordeiro de Almeida
Campo Verde	Casa Nova	Alfredo dos Santos
Cambós	Monte Alto	José Antonio Gomes Ladela
Cantinho	Joaazeiro	José Hermenegildo Ferreira Netto	301.644.000
Cantinho	Curuçá	Flaviano Gonçalves Martins
Caos	Curuçá	F. A. Brito	232.250.000
Carahyba	Curuçá	Jeronymo Coelho Aquino	210.220.000
Cazuza	Curuçá	Querino Francisco do Nascimento
Coalhada	Bom Jesus dos Meiras	Luiz Perlo de Souza Mello
Colité	Quelmadás	Archias Simões Sampalo
Concordia	Curuçá	Christiano Corêa
Coração	Macalubas	José Francisco Zuca
Coulouco	Riacho de Sant'Anna	Joaquim Fagundes de Souza	222.760.000
Covas de Mandiocas	Bom Jesus dos Meiras	Ananias Meira Ladeira	197.632.000
Cubículo	Monte Alto	José Antonio de Castro Tanara	67.000.000
Cunha	Joaazeiro	José Cunha Barbosa	58.260.000
Descida	Curuçá	F. A. Brito	314.000.000
Elpidio	Oliveira do Brejinho	Elpidio R. da Silva

NOME	MUNICIPIO	REQUERENTES	CAPACIDADE MTS. CUBICOS
Espinho	Oliveira do Brejinho	Antonio Rodrigues Gomes Ladeira
Espinho	Monte Alto	Joaquim Rodrigues de Lima Junior
Espirito Santo	Riacho de Sant'Anna	Olympio Cunegundes das Neves	61.372.000
Fagundes	Caeté	Augusto José Fagundes
Fortaleza	Curacá	Manoel Antunes Villaça	109.080.000
Fortaleza	Rio de Contas	Francisco Nunes Sobrinho	201.000.000
Gamelleira	Angical	Antonio Balbino de Carvalho
Gamelleira de Landacará	Caeté	Abilio Cunegundes de Souza
Garimpo	Casa Nova	Francisco Leobino dos Santos
Itaboa	Bomfim	Miguel Francisco Simas	270.500.000
Itaboa do Lameirão	Monte Alto	José Antonio Rodrigues Lima
Ipoera do Jacintho	Conceição do Collé	Octaviano C. de Oliveira	177.785.000
Itacolom	Angical	Rocha & Irmão
Jatobá	Casa Nova	Elizariro Raulino Pitta
Juá	Curacá	Salviano Cezar Moreira
Juremal	Minas do Rio de Contas	Carlota Maria de Castro Meira
Lagôa Comprida	Casa Nova	D. Laura Vianna
Lagôa das Pedras	Joaazeiro	Francisco Barbosa Netto	512.240.000
Lagôa Funda	Minas do Rio de Contas	Miguel Alves de Castro Tanajura
Lagôa do Barro	Oliveira do Brejinho	José Antonio do Valle
Lagôa dos Patos	Bomfim	Jovinnano Ferreira de Oliveira	58.257.500
Lagôa do Peixe	Oliveira do Brejinho	Francisco Teixeira de Oliveira
Lameiro	Caeté	José Ivo	207.835.000
Laminha	Bomfim	Antonio Felix Martins
Landinha	Condeúba	Manoel Rodrigues Santos	628.710.000

NOME	MUNICIPIO	REQUERENTES	CAPACIDADE MTS. CUBICOS
Lapa	Bom Jesus dos Meiras.....	Adolpho Castro Mirante
Larangeiras	Casa Nova	D. Laura Vianna
Lauton	Condeúba	Frederico Gustavo Lauton	139.960.000
Leonel	Caetité	Leonel Magalhães Cardoso	117.000.000
Mandacaru	Caetité	Abilio Cunegundes de Souza.....
Mangueira	Serrinha	Cercino Ferrelra
Maniçoba	Caetité	José Antonio Gomes Ladela.....
Marcella	Jacaracy	Juvelino P. Cangussú
Marianas	Bomfim	Francisco Gonçalves da Silva	2.342.712.000
Maria do O'	Caetité	Antonio Rodrigues Gomes de Ladela	262.056.000
Mata	Minas do Rio de Contas.....	Urbino Gonçalves Pereira
Maxixe	Curuçá	Epaninondas do Prado Torres	438.880.000
Morrinho ou Palos.....	Trandy	Julio José Muniz
Mucambo	Baccho de Sant' Anna.....	Dr. Deocleciano Ffres Ferrelra
Mucambinho	Queimadas	João Paulo da Silva Carneiro	126.343.000
Mucambo	Casa Nova	Lindolpho Estrella
Mucambo ou Caes.....	Caetité	Leonel Magalhães Cardoso
Mundo Novo	Curuçá	Antonio Marques da Silva
Natividade	Curuçá	Francisco Jacome Brandão
Nunes	Minas do Rio de Contas.....	Francisco Nunes Dourado Sobrinho.....	201.000.000
Ollnda	Joazeiro	Miguel Siqueira
Ouricury	Casa Nova	D. Laura Vianna
Paos Pretos	Curuçá	Dr. Filinto Magalhães Costa	17.920.000
Papagaio	Macahúbas	José Procopio
Paraiso	Joazeiro	D. Anna Rozalla da Cunha Mello	261.100.000

NOME	MUNICIPIO	REQUERENTES	CAPACIDADE MTS. CUBICOS
Palmarutê			
Patã	Curacá	Galdino Ferreira Mattos	670.150.000
Pé do Morro	Curacá	José Rego Paia	
Pedregulho	Monte Alto	Octacilio Rodrigues Lima	
Pelxe	Curacá	Jeronymo Coelho de Aquino	
Perequito	Monte Santo	Jeremias Gervasio de Moraes	
Piabas	Campo Formoso	Justiniano Galvão	
Poço de Baixo	Queimadas	João Paulo da Silva Carneiro	320.840.000
Poço Verde	Sento Sé	Duarte & Coelho	33.995.000
Porteiras	Sento Sé	Antonio Felix Martins	107.940.000
Pedrez	Minas do Rio de Contas	Manoel Phtio da Silva	496.331.000
Recreio	Caetitê	Claudio Lopes da Silva	515.643.000
Riacho da Cigana	Monte Alto	Hermelindo de Souza Phtio	
Riacho do Sítio	Condeúba	Bencio Rocha Brandão	
Sacco Grande	Caetitê	Raymundo G. Ferrêira	
Salgadicho	Monte Alto	Antonio Roiz Gomes Ladeira	
Salvador	Macaúbas	Francisco Borges de Figueiredo	
Sambahyba	Sento Sé	Antonio Luiz Vianna	
Santa Igenez	Umburanas	Antonio David de Souza Costa	333.880.000
Santa Rita	Caetitê	José Auto de Souza	170.120.000
Santa Rosa	Bom Jesus dos Meiras	Rodrigo da Costa Leite	
Santa Rosa	Minas do Rio de Contas	José Tanajura Junior	118.250.000
Santa Rosa	Caetitê	Augusto José Fagundes	
Santo Antonio (S. Bento)	Bom Jesus dos Meiras	Sebastião Fonseca de Andrade	
S. Antonio do Bom Retiro	Caetitê	José Augustio Fagundes	
	Caetitê	José Augustot Fagundes	

NOME	MUNICIPIO	REQUERENTES	CAPACIDADE MTS. CUBICOS
São Bené	Caeté	A. José Fagundes
São Romão	Sento Sé	Duarte & Coelho	69.260.000
Sargento	Joazeiro	Dr. Plínio Magalhães Costa	234.900.000
Sitio	Casa Nova	Delphino de Deus Pitta
Sitio ou Cachimbinhas	Joazeiro	José da Cunha Filho	58.260.000
Souto	Minas do Rio de Contas	Carlos Souto	256.800.000
Tamandú	Bomfim	Antonio Felix Martins	108.550.000
Tanque	Urandy	Antonio David Costa	408.760.000
Tanque do Spinola	Parimirim	José Aurelio Pereira	190.000.000
Tanque Novo	Campo Formoso	Gulherme de Freitas Jatobá	181.960.000
Tanque Velho	Monte Alto	Antonio Rodrigues Gomes Ladela
Tanquinho	Joazeiro	José Cunha Barbosa
Tapéra	Caeté	Theophilo José de Freitas
Tigre	Minas do Rio de Contas	Theodoro Alves de Castro Tanajura
Trombas	Monte Cruzeiro	Francisco Andrade Souza	78.885.600
Umburanas	Serrinha	Antonio Pinheiro da Motta	195.762.000
Vamos Ver	Riacho de Sant'Anna	Jacyntho Antonio Fernandes
Vaquetas	Monte Alto	José Antonio Rodrigues Lima	1.191.100.000
Vargem dos Porcos	Bomfim	Antonio Felix Martins	416.124.000
Varzea	Minas do Rio de Contas	Clemente Antonio do Bomfim
Varzea Bonita	Monte Santo	David Ferreira Sá
Varzea das Pedras	Bomfim	Dr. Alípio Vianna	362.200.000
Vianna	Joazeiro	Dr. Alípio Vianna

Açudes publicos estudados pela Inspectoria Federal de Obras Contra a Secca no Estado da Bahia

NOMES	MUNICIPIOS	CAPACIDADE MTS. CUBICOS
Angico	Queimadas
Bandarra	Feira de Sant'Anna	6.329.740.000
Bella Vista	Serrinha
Bóa Esperança	Queimadas
Bom Successo	Serrinha
Boqueirão	Joazeiro	545.000.000
Boqueirão do Rio Grande..	Barra do Rio Grande
Cachoeirinha	Joazeiro	3.674.960.000
Caixão	Monte Cruzeiro
Cansação	Monte Santo
Cariacá	Monte Santo	3.093.500,000
Conceição do Coité	Conceição do Coité	410.375.000
Gamelleira	Urandy	118.700.000
Genipão	Queimadas	542.060.000
Jaguarão	Camisão	64.444.500
Juá	Joazeiro
Laginha	Monte Santo	703.160.000
Lagóa Comprida	Macahubas
Lamarão	Serrinha	800.000.000
Lava Pés	Macahubas
Macahubas	Macahubas
Miguel Calmon	Serrinha
Monte Alegre	Monte Alegre
Passagem	Bomfim
Pedra da Baleia	Bomfim
Poço de Fora	Curaçá	3.750.976.000
Poço do Cachorro	Queimadas	965.000,000
Poço do Urubú	taberaba	3.718.990.000
Poções	Joazeiro
Rancharia	Joazeiro	296.485.000
Riachão do Jacuhype	Riachão do Jacuhype
Riachão do Sítio	Bomfim	895.932.000
Riacho da Onça	Queimadas	2.288.620.000
Rio do Peixe	Jacobina	8.539.300.000
Roncador	Feira de Sant'Anna
Santa Luzia	Queimadas
Santo Antonio	Curaçá
São José	Joazeiro
Serrinha	Serrinha
Sítio do Meio	Monte Santo
Tapéra	Queimadas	2.404.180.000
Uauá	Monte Santo
Valente	Conceição do Coité	1.300.000.000
Varzea Comprida	Queimadas
Veados	Amargosa	2.834.553.000

RELAÇÃO DOS AÇUDES PUBLICOS CONSTRUIDOS NO
ESTADO DA BAHIA


NOMES	MUNICIPIOS	CAPACIDADE MTS. CUBICOS
Cariacá	Monte Santo	3.093.500.000
Genipapo	Queimadas	542.060.000
Laginha	Monte Santo	703.760.000
Miguel Calmon	Serrinha
Rancharia	Joazeiro	296.485.000
Riacho da Onça	Queimadas	2.288.620.000
Riacho do Sítio	Bomfim	895.932.000
Rio do Peixe	Queimadas	8.539.300.000
Tapéra	Queimadas	2.404.180.000

RELAÇÃO DOS AÇUDES PARTICULARES CONSTRUIDOS
NO ESTADO DA BAHIA

NOME	MUNICIPIO	REQUERENTES	CAPACIDADE MTS. CUBICOS
Belo Horizonte	Aracy	José Cordeiro de Almeida	74.245.000
Brandão	Curaçá	Francisco Jacome Brandão	874.490.000
Paos Pretos .	Curaçá	Dr. Pinio Magalhães Costa	17.920.000

CAPITULO II

Estadística Industrial



NUMERO, ESPECIE E PRODUCCÃO DAS FABRICAS
EXISTENTES NA BAHIA, EM 1927

Numero de fabricas	Natureza das Fabricas	Produção
1	Armas de fogo (uma)	92
2	Artefactos de borracha (capas)	120
86	Artefactos de couro (um)	64 712
122	Artefactos de tecidos (um)	869.244
5	Azulejos, ladrilhos e mosaicos (me- tros ²)	28.366
307	Bebidas (litros)	13.124.141
1	Bengalas (uma)	1.725
131	Torrefação de café (kilos)"	1.437.942
133	Calçados (par)	785.905
38	Charutos (uma)	109.019.041
38	Cigarros e cigarrilhos (maços)	22.213.491
38	Fumo desfiado, picado e migado, gram- mas)	1.873.125
50	Chapéos (um)	51.265
26	Conservas (kilos)	300.886
52	Especialidades pharmaceuticas (um). Ferragens (kilos)	2.196.625
1	Instrumentos de musica (um)	767.235
1	Louças e vidros (kilos)	195
1	Manteiga (kilos)	95.000
136	Moveis (um)	15.167
9	Objectos de adorno (um)	42.520
9	Objectos de adorno (um)	5.157
4	Pentes, escovas e espanadores (um) .	6.069
29	Perfumarias (um)	1.265.608
12	Queijos e requeijões (kilos)	22.929
8	Tecidos (metros)	31.326.779
1	Fiação (kilos)	110.345
7	Tintas (kilos)	4.152
8	Velas (kilos)	660.562
103	Vinagre (litros)	1.596.195

ESPECIFICAÇÃO DAS FABRICAS EXISTENTES NA CAPITAL, COM O NUMERO MEDIO DE OPERARIOS QUE TRABALHARAM NO ANNO DE 1927

Natureza das Fabricas	Fabricas que trabalharam de 1 a 6 operarios	Fabricas que trabalharam de 7 a 11 operarios	Fabricas que trabalharam de 12 a mais operarios	Total das fabricas
Fumo	15	1	4	20
Bebidas	41	—	1	42
Calçados	103	4	6	113
Perfumarias	23	1	—	24
Especialidades pharma- centicas	35	2	1	38
Conservas	6	1	1	8
Vinagre e azeite	32	—	—	32
Velas	4	1	1	6
Tecidos	—	—	8	8
Fiação	—	—	1	1
Artefactos de tecidos ...	81	1	7	89
Chapéus	46	—	—	46
Louças e vidros	—	—	1	1
Ferragens	—	—	1	1
Café (Torrefação)	49	9	—	58
Moveis	72	8	1	81
Bengalas	1	—	—	1
Tintas	5	—	—	5
Artefactos de borracha ..	2	—	—	2
Pentes, escovas e espan- dores	4	—	—	4
Artefactos de couros e outras materias	28	—	—	28
Objectos de adorno	8	—	—	8
Azulejos	—	2	1	3
Instrumentos de musica ..	1	—	—	1
Total	556	30	34	620

MOVIMENTO INDUSTRIAL DA "COMPANHIA FABRIL DOS FIAES" DE 1918 A 1927

FABRICA DOS FIAES

ANNOS	Capital	Especie da pro- dução	Quantidade de pro- dução	Numero de operarios	Numero de teares	Teares em funcio- namento	N. de fuzos	Fuzos em funcioe.	Força motriz e quan- tidade
1918	1.000.000\$000		1.406.134	150	115	115	--	--	74 H. P.
1919	1.000.000\$000		1.327.675	150	115	115	--	--	74 H. P.
1920	1.000.000\$000		1.314.873	150	115	115	--	--	74 H. P.
1921	1.000.000\$000		1.066.403	150	115	115	--	--	74 H. P.
1922	1.000.000\$000		1.223.018	150	115	115	--	--	74 H. P.
1923	1.000.000\$000		1.580.366 ms.	200	115	115	--	--	74 H. P.
1924	1.000.000\$000		1.928.509	200	115	115	--	--	74 " "
1925	2.000.000\$000	Tecidos de juta	1.967.896	200	115	115	--	--	74 " "
1926	2.000.000\$000		1.873.017	200	115	115	--	--	74 " "
1927	2.000.000\$000		2.553.036	200	115	115	--	--	74 " "

MOVIMENTO INDUSTRIAL DA "COMPANHIA VALENÇA INDUSTRIAL DA BAHIA", EM 1918 A 1927
FABRICAS AMPARO E TODOS OS SANTOS

ANNOS	Capital	Especie do pro- ducto	Quantidade de pro- dução em metros	Numero de ope- rarios	Numero de leares	Tares em Functo.	Numero de fuzos	Fuzos em func.	Força motriz quantidade
1918	4.000:000\$000	Brlins, zephires, bul Gartans e algodoes	7.647.346	Oscilla entre 1.000 e 1.100 dos quaes 875 adul- tos e 17. menores todos acham de 14 annos.	680	680	13.800	13.800	Hydraulica 800 cavallos forne- cidos por 4 turbinas.
1919	4.000:000\$000	Tecidos de Algodao	6.773.769	1.000	680	680	13.800	13.800	2.000 H. P.
1920	4.000:000\$000		7.549.239	1.000	680	680	13.800	13.800	2.000 H. P.
1921	4.000:000\$000		5.457.532	1.000	680	686	13.800	13.800	2.000 H. P.
1922	4.000:000\$000		5.500.000	1.000	680	680	13.800	13.800	2.000 H. P.
1923	8.000:000\$000		7.277.499	1.000	1.000	900	25.000	25.000	2.000 H. P.
1924	8.000:000\$000		10.348.806	1.000	1.000	900	25.000	25.000	2.000 H. P.
1925	8.000:000\$000		10.461.904	1.000	1.000	900	25.000	25.000	2.000 H. P.
1926	10.000:000\$000		7.546.213	1.000	1.000	900	25.000	25.000	2.000 H. P.
1927	10.000:000\$000		8.183.769	1.000	1.000	900	25.000	25.000	2.000 H. P.

NOTA—A Fabrica todos os Santos paralizada desde 1924, tendo sido seus machanismos aproveitados na Fa-
brica Amparo.

MOVIMENTO INDUSTRIAL DA COMPANHIA "PROGRESSO INDUSTRIAL DA BAHIA, DE 1918 A 1927"
S. JOÃO, S. BRAZ, BOMFIM E PARAGUASSÚ

ANNOS	Capital	Especie do pro- dueto	Quantidade de pro- dução	Numero de operarios	Numero de tarefas	Função Famemto	Fusos	Função Famemto	Força motriz e quan- tidade
1918	2.450:000\$000	Branco, tintos e crus	8.000.000	1.300	1.129	994	23.144	21.986	1.185 H. P.
1919	4.650:000\$000	Tecidos de Algodão	10.000.000	2.400	1.846	1.673	35.448	33.676	2.260 H. P.
1920	4.650:000\$000		12.046.063	2.400	1.846	1.673	35.448	33.676	2.260 H. P.
1921	4.650:000\$000		10.000.000	2.600	1.846	1.800	37.000	37.000	3.000 H. P.
1922	4.650:000\$000		12.000.000	2.600	1.846	1.800	37.000	37.000	3.000 H. P.
1923	4.650:000\$000		11.867.147	1.781	1.761	1.123	34.818	26.801	2.190 H. P.
1924	4.650:000\$000		12.539.667	1.804	1.761	1.141	34.818	26.104	2.190 H. P.
1925	4.650:000\$000		11.423.938	1.720	1.761	1.122	34.818	26.284	2.190 H. P.
1926	4.650:000\$000		9.728.664	1.542	1.761	1.101	34.818	24.002	2.190 H. P.
1927	4.650:000\$000		8.980.295	1.468	1.761	1.085	34.818	23.292	2.190 H. P.

MOVIMENTO INDUSTRIAL DA "COMPANHIA EMPORIO INDUSTRIAL DO NORTE", DE 1918 A 1927
FABRICA BOA VIAGEM

ANNOS	Capital	Especie da produção	Quantidade de produção	Numero de operarios	Numero de teares	Teares em funcionamento	Numero de fusos	Numero em lunec.	Força motriz e quantidade
1918	6.000.000\$000	Tecidos do Algodão	11.000.000	1.400	1.300	1.300	28.000	28.000	1.300 H. P.
1919	6.000.000\$000	Brins e algodões.	8.000.000	1.400	1.300	1.300	28.000	28.000	1.300 H. P.
1920	6.000.000\$000	Pulgarramas, Zephras,	9.000.000	1.400	1.300	1.300	28.000	28.000	1.300 H. P.
1921	6.000.000\$000		8.000.000	1.350	1.300	1.300	28.000	28.000	1.300 H. P.
1922	6.000.000\$000		9.000.000	1.350	1.300	1.300	28.000	28.000	1.300 H. P.
1923	6.000.000\$000		9.746.236,5 ms.	1.350	1.300	1.300	27.000	27.000	1.400 Cavallos
1924	6.000.000\$000	laes como: riscados,	10.253.990 ms.	1.350	1.300	1.300	27.000	27.000	"
1925	6.000.000\$000		10.017.431 ms.	1.350	1.300	1.300	27.000	27.000	"
1926	6.000.000\$000		6.533.574,5 ms.	1.350	1.300	900	27.000	25.000	1.400 "
1927	6.000.000\$000		6.948.828 ms.	1.350	1.300	500	27.000	25.000	1.400 "

MOVIMENTO INDUSTRIAL DA "COMPANHIA UNIÃO FABRIL DA BAHIA", DE 1918 A 1927
FABRICA NOSSA SENHORA DA PENHA

ANNOS	Valor da fabrica	Especie do pro- duto	Quantidade de pro- duto	Numero de operarios	Numero de teares	Teares em função	Numero de teares	Unzões em função	Força motriz e quantidade
1918	1.938.632\$060	Tecidos tintos crús e fição.	192.477	100	581	70	581	3.228	260 H. P.
1919	1.924.832\$060		64.940	89	581	---	581	3.228	260 H. P.
1920	1.858.735\$660		66.394 Ks.	80	581	---	581	3.128	260 H. P.
1921	1.838.755\$660	Fição	134.067	70	581	---	581	3.228	260 H. P.
1922	1.825.959\$660	"	53.210	80	452	---	452	4.016	260 H. P.
1923	1.808.359\$660	"	91.208	80	452	---	452	4.006	260 H. P.
1924	1.808.459\$660	"	113.604	80	452	---	452	4.016	260 H. P.
1925	1.756.729\$660	"	123.280	80	452	---	452	4.016	260 H. P.
1926	800.000\$000	"	110.345	80	452	---	452	4.016	260 H. P.
1927	800.000\$000	"		80	452	---	452	4.016	260 H. P.

NOTA—Esta Fabrica com as "Nossa Senhora da Conceição" e "São Salvador", pertencem á Companhia União Fabril, cujo capital é de 3.631.575\$000.

MOVIMENTO INDUSTRIAL DA "COMPANHIA UNIAO FABRIL DA BAHIA", DE DE 1918 A 1927
FABRICA NOSSA SENHORA DA CONCEICAO

ANNOS	Valor da fabrica	Especie do pro- ducto	Quantidade de pro- dução	Numero de operarios	Numero de teares	Tearas em função	Numero de luzos	Fuzos em função	Força motriz e quan- tidade
1918	3.057.493\$940	Fiação e tecelagem	4.581.308,50	850	706	550	12.600	12.600	650 H. P.
1919	3.072.494\$940		3.406.890	861	706	500	12.600	12.600	650 H. P.
1920	3.163.398\$340		5.475.748,4	900	699	580	12.600	12.600	650 H. P.
1921	3.163.398\$340		4.337.050	850	699	540	12.600	12.600	650 H. P.
1922	3.157.701\$340		4.100.568,10	900	699	540	12.600	12.600	650 H. P.
1923	3.163.301\$340		4.506.496	900	699	580	12.600	12.200	650 H. P.
1924	3.159.533\$540		4.857.645	900	699	580	12.600	12.200	650 H. P.
1925	3.162.033\$540		4.802.579	850	699	580	12.600	12.200	650 H. P.
1926	3.167.759\$240		4.340.407	850	699	580	12.600	12.200	650 H. P.
1927	3.167.759\$240		3.798.221,20	800	699	500	12.600	12.200	650 H. P.

NOTA—Esta Fabrica com as "Nossa Senhora da Penha" e "São Salvador" pertencem á Companhia União Fabril, cujo capital é de Rs. 3.631.575\$000.

MOVIMENTO INDUSTRIAL DA "COMPANHIA UNIÃO FABRIL DA BAHIA", DE 1918 A 1927
FABRICA SÃO SALVADOR

ANNOS	Valor da fabrica	Especie do pro- ducto	Quantidade de pro- dução	Numero de operarios	Numero de teares	Teares em função	Numero de fuzos	Fuzos em função	Força motriz e quan- tidade
1918	503.119\$190	Pannos crs, e saccos	484.342	120	162	75	2.064	2.064	132 H. P.
1919	503.119\$190		714.540	130	162	75	2.330	2.330	132 H. P.
1920	517.639\$190		929.860	130	162	80	2.330	2.330	132 H. P.
1921	517.639\$190		1.012.819	100	162	65	2.330	2.330	132 H. P.
1922	530.481\$190		1.161.032	100	162	65	2.330	2.330	132 H. P.
1923	530.481\$190		1.022.305	144	162	86	2.064	1.922	132 H. P.
1924	530.481\$190		1.016.736	140	162	89	2.064	2.064	132 H. P.
1925	530.481\$190		989.868	130	162	86	2.064	2.064	132 H. P.
1926	530.481\$190		908.870	126	162	94	2.064	1.914	132 H. P.
1927	530.481\$190		912.630	134	162	100	2.064	2.064	132 H. P.

NOTA—Esta Fabrica com as "Nossa Senhora da Conceição" e "Nossa Senhora da Penha" pertencem á Compa-
nhia União Fabril, cujo capital é de 3.631.575\$000.

Minas descobertas e registradas no Estado da Bahia, até o anno de 1927


<i>Natureza do minério</i>	<i>Municípios</i>	<i>Local da descoberta</i>	<i>Natureza dos terrenos</i>
Ouro	Jacobina	Vento e Jaboticaba	Particulares
Amiantho	Haberaba	Fazenda Roncador ou Pedra da Mesa	Particulares
Manganez	Santo Antonio de Jesus	Sapé, Pedras Pretas e Rio Onha	Particulares
Cobre	Bomfim	Carahyba	Particulares
Diamantes	Barracão	Passagem da Areia	Particulares
Ocres	Cannavieiras	Buraco do Bicho	Devolutos
Chromo	Campo Formoso	Barreiras	Devolutos
Chromo	Queimadas	Pedras Pretas	Devolutos
Cobre e Chromo	Bomfim	Fazenda Picada	Devolutos
Manganez	Bomfim	Curralinho	Devolutos
Manganez	Bomfim	Agua Puba	Devolutos
Manganez	Bomfim	Tabua	Devolutos
Manganez	Bomfim	Engenho Velho	Devolutos
Manganez	Bomfim	Barrocas	Devolutos
Manganez	Campo Formoso	Serra da Mangabeira	Devolutos
Asphalto	Ilhéos	Cururupé	Devolutos
Manganez	Bomfim	Sítio Souza	Particulares
Manganez	Bomfim	Rosas	Particulares
Manganez	Bomfim	Maravilha	Devolutos
Manganez	Campo Formoso	Pateiro	Devolutos

<i>Natureza do minério</i>	<i>Municípios</i>	<i>Logar da descoberta</i>	<i>Natureza dos terrenos</i>
Manganez	Bomfim	Zumby	Devolutos
Manganez	Bomfim	Fazenda Estiva	Devolutos
Manganez	Bomfim	Curadeira	Devolutos
Manganez	Queimadas	Fazenda Pintados e Var- zea da Cruz	Devolutos
Salitre	Barreiras	São Desiderio	Devolutos
Manganez	Campo Formoso	Barro Amarello	Devolutos
Cobre e Manganez	Joazeiro	Fazenda Lage	Particulares
Manganez	Campo Formoso	Fazenda Barrocas	Devolutos
Manganez	Jacobina	Umbuzeiro, antigo La- ranjal	Devolutos
Chromo	Campo Formoso	Cascabulho	Devolutos
Manganez	Saúde	Banguê e Cajueiro	Devolutos
Manganez	Campo Formoso	Cerca de Pedra	Devolutos
Manganez	Jacobina	Sítio do Joazeiro	Devolutos
Manganez	Coité	Fazenda Ipocira do Ja- cinto	Devolutos
Manganez	Saúde	Carrapato, antiga Fazem- dinha	Devolutos
Salitre	Morro do Chapéo	Sítio Poco do Salitre	Particulares
Turfa	Santa Cruz de Barcellos	Fazenda S. José	Devolutos
Manganez, Cobre e Ferro	Itaparica	Pedras Molles (Burgo Virgilio Damasio)	Particulares
Manganez	Bomfim	Mocó de Cima	Devolutos
Salitre	Governáo	Chugué	Devolutos

<i>Natureza do minério</i>	<i>Municípios</i>	<i>Logar da descoberta</i>	<i>Natureza dos terrenos</i>
Manganez	Queimadas	Mucambinho	Particulares
Schistos Betuminosos ..	Ilhéos	Castello Novo	Particulares
Chromo	Saúde	Bôa Vista	Devolutos
Salitre	Bomfim	Bôa Vista	Devolutos
Pedra-hume	Barra da Estiva	Serra do Cincorá	Devolutos
Giz, Gesso, Agathas, Es-	Bom Jesus dos Meiras ..	Serra das Eguas	Devolutos
patho, Manganez, Gra-	Areia	Corrego do Barro (anti-	Devolutos
phite	Itaberaba	go Barro do Riacho da	Particulares
Graphite	Una	Areia)	Particulares
Salitre	Camisão	Fazenda Lagôa da Lapi-	Particulares
Molybdenite e Graphite.	Conde, Barracão e Itapi-	nha	Particulares
Apatite	curú	Fazenda Franconia	Devolutos
Diamantes	Jacobina	Serra do Serrote	Devolutos
Manganez	Jacobina	Sucuriú, Fumis, Barra,	Devolutos
Manganez	Jacobina	Malugú e S. Paulo ..	Particulares
Manganez	Bomfim	Sítio Bananeiras	Particulares
Manganez	Bomfim	Olho d'Agua e Brejo do	Particulares
Manganez	Bomfim	Sobradinho	Particulares
Manganez	Bomfim	Brejo do Catuabo e Ou-	Devolutos
Manganez	Bomfim	ricury	Devolutos


NUMERO DE KILOWATTS CONSUMIDOS PELOS MEDIDORES INSTALADOS NA
CAPITAL, ATÉ 31 DE DEZEMBRO DOS ANOS DE 1924 A 1927


ESPECIFICAÇÃO	LINHA MUNICIPAL				LINHA CIRCULAR				TOTAL			
	Numero de kilowatts consumidos				Numero de kilowatts consumidos							
	1924	1925	1926	1927	1924	1925	1926	1927	1924	1925	1926	1927
Em domicilios	923.604	1.046.330	1.100.122	1.123.200	1.381.256	10.891.215	10.589.000	6.467.275	2.904.860	11.937.545	11.689.122	7.590.475
Em casas commerciaes	335.830	683.170	633.374	508.448	587.805	5.445.607	6.795.000	3.428.200	983.635	6.113.777	7.428.374	3.996.648
Em predios publicos	223.753	233.934	466.649	341.709	21.503	1.844	3.000	4.525	245.256	295.778	269.649	346.234
Em transways	--	1.624.532	1.577.269	1.645.632	--	--	--	--	--	1.624.532	1.577.269	1.645.632
Em illuminação publica	714.900	715.633	766.826	875.340	--	169.727	163.000	--	714.900	885.410	929.826	875.340
Em diversos officinas, estações, escriptorios, etc.	--	--	327.498	139.855	--	--	--	403.000	--	--	327.498	542.855
Total	2.258.087	4.348.649	4.871.738	4.694.184	2.590.564	16.508.393	17.550.000	10.303.000	4.848.651	20.857.042	22.421.738	14.997.184



MEDIDORES DE ENERGIA ELECTRICA, EXISTENTES NA CAPITAL, ATÉ 31 DE DEZEMBRO DOS ANOS DE 1924 A 1927

ESPECIFICAÇÃO	LINHA MUNICIPAL				LINHA CIRCULAR				TOTAL			
	Numero de medidores				Numero de medidores							
	1924	1925	1926	1927	1924	1925	1926	1927	1924	1925	1926	1927
Em domicilios	5.251	4.079	4.093	5.120	2.512	3.317	3.658	4.128	7.763	7.396	7.751	9.248
Em casas commerciaes....	516	1.912	1.906	1.172	745	802	905	1.030	1.255	2.804	2.811	2.202
Em predios publicos.....	92	1.118	118	23	26	27	10	29	118	145	128	62
Em transways	--	4	4	--	--	--	--	--	--	4	4	--
Em diversos (officinas, estações, escriptorios, etc.	--	--	14	--	--	--	--	38	--	--	14	38
Total	5.853	6.113	6.135	6.315	3.283	4.236	4.573	5.225	9.136	10.349	10.708	11.540





1927, por quinquennios


		EQUIVALENTE EM ££ 1.000				Valor medio de um conto de réis - papel em ££	
		Importação	Exportação	Todas	Diferenças para - ou para + da exportação sobre a importação		
1908	699	2.087	3.633	5.720	+	1.546	62,5
1909	192	1.831	4.097	5.928	+	2.266	62,7
1910	073	2.500	4.465	6.965	+	1.965	66,6
1911	993	2.714	4.176	6.890	+	1.462	66,5
1912	808	3.464	4.518	7.982	+	1.054	66,7
T	765	12.596	20.889	33.485	+	8.293	
Med	753	2.519	4.177	6.697	+	1.658	
1913	627	3.546	4.120	7.666	+	574	66,7
1914	936	1.803	4.082	5.885	+	2.279	63,1
1915	016	1.562	5.262	6.824	+	3.700	51,5
1916	159	1.908	5.298	7.206	+	3.390	49,7
1917	312	1.914	5.433	7.347	+	3.519	53,0
T	050	10.733	24.195	34.928	+	13.462	
Med	210	2.146	4.838	6.985	+	2.692	
1918	505	2.493	5.963	8.456	+	3.470	53,5
1919	104	3.511	13.080	16.591	+	9.569	59,9
1920	156	5.092	8.746	13.838	+	3.654	60,2
1921	803	2.059	4.649	6.708	+	2.590	35,1
1922	344	1.920	5.082	7.002	+	3.162	29,3
T	912	15.075	37.520	52.595	+	22.445	
Med	982	3.015	7.504	10.518	+	4.489	
1923	866	1.657	5.164	6.821	+	3.507	22,2
1924	627	2.211	6.324	8.538	+	4.110	24,7
1925	971	2.635	7.259	9.894	+	4.624	25,7
1926	070	2.569	7.296	9.865	+	4.727	29,2
1927	626	2.520	8.265	10.785	+	5.745	24,0
T	160	11.595	34.308	45.903	+	22.713	
Med	632	2.319	6.861	9.180	+	4.542	

Synopse do Commercio Exterior da Bahia, de 1908 a 1927, por quinquennios

ANNOS	TONELADAS METRICAS				VALOR A DOBRO EM DONDOS DE DOL.				EQUIVALENTE EM \$ 1.000				Valor medio de um tonel de ex- portação em \$
	Importação	Exportação	Total	Billetes em papel em pó para a exportação sobre a importação	Importação	Exportação	Total	Billetes em papel em pó para a exportação sobre a importação	Importação	Exportação	Total	Billetes em papel em pó para a exportação sobre a importação	
1908	142.582	65.415	211.997	- 81.167	33.363	58.062	91.125	+ 21.699	2.087	3.633	5.720	+ 1.546	62,5
1909	138.404	99.826	238.730	- 39.078	29.228	65.129	93.618	+ 36.192	1.831	3.097	5.928	+ 2.266	62,7
1910	175.194	88.875	263.956	- 86.226	37.235	67.398	104.543	+ 39.073	2.500	3.365	6.905	+ 1.965	66,6
1911	188.180	74.584	263.064	- 113.899	49.189	62.782	103.573	+ 21.935	2.713	3.176	6.899	+ 1.362	66,5
1912	254.299	75.435	329.544	- 178.863	51.965	67.773	119.538	+ 15.808	3.353	3.548	7.982	+ 1.054	66,7
Total	906.356	404.432	1.310.498	- 502.243	192.580	321.315	513.995	+ 128.365	12.396	20.889	33.485	+ 8.293	
Media do quin- quennio	181.273	80.826	262.099	- 100.446	38.516	64.269	102.785	+ 25.673	2.519	3.177	6.697	+ 1.658	
1913	269.318	69.155	388.893	- 199.895	57.185	61.812	113.997	+ 8.627	3.536	3.129	7.666	+ 573	66,3
1914	153.808	77.649	231.427	- 73.189	28.632	63.578	92.229	+ 35.936	1.803	3.082	5.885	+ 2.279	63,1
1915	115.895	92.109	208.609	- 23.493	30.183	102.199	132.382	+ 72.016	1.562	5.262	6.824	+ 3.700	51,5
1916	107.420	83.374	190.594	- 23.636	38.309	106.368	144.577	+ 68.159	1.998	5.298	7.296	+ 3.399	19,7
1917	69.539	127.191	196.890	+ 57.382	36.287	102.599	138.886	+ 66.312	1.913	5.333	7.345	+ 3.549	53,9
Total	715.922	450.382	1.166.304	- 365.530	186.696	337.656	624.262	+ 251.050	10.734	21.495	31.928	+ 13.362	
Media do quin- quennio	143.184	90.076	233.260	- 73.108	37.321	67.531	121.852	+ 50.210	2.146	3.838	6.985	+ 2.692	
1918	65.772	156.813	222.585	+ 94.932	65.738	111.253	178.091	+ 63.595	2.393	5.963	8.356	+ 3.670	53,5
1919	89.523	137.519	227.272	+ 58.226	59.828	246.932	276.760	+ 137.491	3.511	13.080	16.591	+ 9.569	59,9
1920	101.618	121.053	222.612	+ 19.336	83.37	135.993	229.659	+ 61.156	5.092	8.736	13.838	+ 3.651	60,2
1921	59.377	93.809	151.486	+ 35.332	37.419	133.922	191.044	+ 76.803	2.059	3.639	6.798	+ 2.599	35,1
1922	87.959	128.629	216.573	+ 49.697	63.378	153.722	239.199	+ 110.313	1.929	5.082	7.091	+ 3.162	29,5
Total	591.243	699.016	1.053.289	+ 31.893	312.329	782.232	1.093.552	+ 369.912	15.965	37.529	52.595	+ 21.316	
Media do quin- quennio	80.848	127.809	208.653	+ 66.969	62.363	156.136	218.940	+ 93.982	3.915	7.593	10.548	+ 3.389	
1923	77.925	133.595	211.399	+ 66.589	73.429	234.286	305.796	+ 158.866	4.657	5.161	6.824	+ 3.595	22,2
1924	129.839	132.519	253.379	+ 11.791	90.351	255.918	346.229	+ 165.627	2.213	6.323	8.538	+ 3.119	23,7
1925	133.532	131.971	285.509	- 1.555	101.114	281.085	385.199	+ 170.971	2.635	7.259	9.893	+ 4.024	25,7
1926	131.136	159.873	292.309	- 28.737	87.359	259.529	347.988	+ 163.070	2.569	7.236	9.805	+ 3.721	29,2
1927	138.724	133.433	287.857	+ 5.099	103.691	312.130	335.831	+ 238.626	2.529	8.295	10.785	+ 5.735	34,9
Total	612.456	691.028	1.306.684	+ 81.512	359.938	1.361.498	1.821.056	+ 903.169	11.595	34.308	45.903	+ 22.713	
Media do quin- quennio	122.491	138.805	261.296	+ 16.313	95.989	272.324	365.011	+ 180.632	319	6.861	9.189	+ 3.532	

CAPITULO III

Commercio



COMMERCIO EXTERIOR DA BAHIA E DO BRASIL,
DE 1839 - 40 A 1927

VALOR A BORDO EM CONTOS DE RÉIS

<i>Annos</i>	BAHIA		BRASIL	
	<i>Importação</i>	<i>Exportação</i>	<i>Importação</i>	<i>Exportação</i>
1839—40	7.710	5.982	52.359	43.192
1840—41	7.003	6.440	57.727	41.672
1841—42	7.382	5.235	56.041	39.084
1842—43	8.195	6.216	50.640	41.040
1843—44	8.483	6.310	55.289	43.800
1844—45	9.744	8.469	55.228	47.054
1845—46	10.580	9.504	52.194	53.630
1846—47	11.375	8.491	55.740	52.449
1847—48	9.549	8.643	47.350	57.926
1848—49	7.996	8.547	51.570	56.290
1849—50	9.744	9.033	59.165	55.032
1850—51	13.103	9.854	76.918	67.788
1851—52	14.243	8.661	92.860	66.640
1852—53	13.739	10.657	87.332	73.645
1853—54	12.205	10.431	85.840	76.843
1854—55	12.690	11.783	85.170	90.699
1855—56	13.624	12.860	92.779	94.432
1856—57	20.926	17.863	125.354	114.547
1857—58	19.680	13.420	130.440	96.247
1858—59	19.464	15.466	127.268	106.782
1859—60	16.206	10.823	113.028	112.958
1860—61	14.108	8.423	123.720	123.171
1861—62	17.385	16.791	110.531	120.720
1862—63	17.138	18.030	99.163	122.480
1863—64	16.103	13.058	125.700	131.204
1864—65	16.893	14.184	131.800	141.100
1865—66	17.599	19.248	137.800	157.100
1866—67	17.878	16.202	143.200	156.300
1867—68	18.267	22.265	140.600	185.300
1868—69	23.357	21.547	166.700	202.700
1869—70	20.277	19.763	168.300	197.100
1870—71	17.867	18.182	162.400	168.000
1871—72	21.979	22.532	150.300	190.700
1872—73	22.723	17.964	158.500	214.900
1873—74	17.278	12.779	152.800	189.700
1874—75	19.154	15.743	167.549	208.494
1875—76	21.241	15.038	172.149	183.602
1876—77	17.120	15.992	136.886	195.563
1877—78	20.491	16.452	163.517	186.349
1878—79	19.617	15.827	163.505	204.058
1879—80	20.204	16.452	173.645	222.352
1880—81	21.000	15.608	179.668	230.963
1881—82	22.862	16.285	182.252	209.851

<i>Annos</i>	BAHIA		BRASIL	
	<i>Importação</i>	<i>Exportação</i>	<i>Importação</i>	<i>Exportação</i>
1882—83	20.234	11.942	190.263	197.032
1883—84	24.827	15.845	202.530	217.072
1884—85	18.880	13.951	178.431	226.269
1885—86	21.816	15.150	197.502	194.962
1886—87	33.284	14.838	207.204	263.519
1887	Não obtivemos		103.638	125.170
1888	26.217	15.434	215.508	237.251
1889	18.360	9.794	217.798	255.778
1890	18.639	11.393	294.879	326.453
1891	18.981	18.334	511.999	574.366
1892	25.333	14.739	589.575	784.462
1893	28.375	43.099	652.425	705.581
1894	33.030	27.022	782.450	766.803
1895	36.280	31.012	844.581	882.057
1896	50.797	28.357	864.213	844.106
1897	56.771	48.388	845.803	1.010.719
1898	52.967	62.268	933.322	1.011.301
1899	36.130	47.094	864.610	954.467
1900	34.984	58.208	644.938	850.338
1901	29.271	65.460	448.353	860.826
1902	30.095	52.423	471.114	735.940
1903	31.355	53.246	486.488	742.632
1904	30.259	57.193	512.587	776.367
1905	28.094	46.076	454.994	685.456
1906	29.540	55.531	499.286	799.670
1907	41.629	67.795	644.937	860.890
1908	33.363	58.062	567.271	705.796
1909	29.228	65.420	592.875	1.016.590
1910	37.235	67.308	713.863	939.413
1911	40.789	62.782	793.716	1.003.924
1912	51.965	67.773	951.369	1.119.737
1913	53.185	61.812	1.007.495	981.768
1914	28.642	64.578	561.853	755.747
1915	30.183	102.199	582.996	1.042.298
1916	38.309	106.468	810.759	1.136.888
1917	36.287	102.599	837.738	1.192.175
1918	46.748	111.253	989.404	1.137.100
1919	59.828	216.932	1.334.258	2.178.719
1920	84.247	145.403	2.090.633	1.752.411
1921	57.119	133.922	1.689.839	1.709.722
1922	64.378	174.722	1.652.630	2.332.084
1923	74.420	233.286	2.267.159	3.297.033
1924	90.351	255.978	2.789.557	3.863.554
1925	104.114	281.085	3.376.832	4.021.965
1926	87.459	250.529	2.705.553	3.190.559
1927	103.604	342.230	3.273.445	3.644.118

PERCENTAGEM DAS DIFFERENÇAS DOS VALORES EM CON-
TOS DE RÉIS DA EXPORTAÇÃO SOBRE A IMPORTAÇÃO
DE TODO O BRASIL E AS DA BAHIA,
DE 1908 a 1927

COMMERCIO EXTERIOR

<i>Annos</i>	BRASIL	BAHIA
1908	+ 24,4 %	+ 74,0 %
1909	+ 71,4 %	+ 123,7 %
1910	+ 31,5 %	+ 80,7 %
1911	+ 26,4 %	+ 53,9 %
1912	+ 17,6 %	+ 30,4 %
1913	— 2,5 %	+ 16,2 %
1914	+ 34,5 %	+ 125,4 %
1915	+ 78,7 %	+ 238,5 %
1916	+ 40,2 %	+ 177,9 %
1917	+ 42,3 %	+ 182,7 %
1918	+ 14,9 %	+ 137,9 %
1919	+ 63,2 %	+ 262,5 %
1920	— 16,1 %	+ 72,5 %
1921	+ 1,1 %	+ 134,4 %
1922	+ 41,1 %	+ 171,4 %
1923	+ 45,4 %	+ 213,4 %
1924	+ 38,5 %	+ 183,4 %
1925	+ 19,1 %	+ 169,9 %
1926	+ 17,9 %	+ 186,4 %
1927	+ 11,3 %	+ 230,3 %

COMPARATIVO DA IMPORTAÇÃO E EXPORTAÇÃO EXTERIOR DA BAHIA,
POR QUINQUENIO DE 1843-44 A 1927

ANNOS	IMPORTAÇÃO	EXPORTAÇÃO	DIFERENÇA DA EXPORTAÇÃO SOBRE A IMPORTAÇÃO	
			Para mais	Para menos
1843-44	8.483:000\$000	6.310:000\$000		2.173:000\$000
1844-45	9.744:000\$000	8.469:000\$000		1.275:000\$000
1845-46	10.580:000\$000	9.504:000\$000		1.076:000\$000
1846-47	11.375:000\$000	8.491:000\$000		2.884:000\$000
1847-48	9.549:000\$000	8.643:000\$000		896:000\$000
Total do quin- quennio	49.731:000\$000	41.417:000\$000		8.314:000\$000
Média quinque- nal	9.946:200\$000	8.283:400\$000		1.662:800\$000
1848-49	7.996:000\$000	8.547:000\$000	551:600\$000	
1849-50	9.744:000\$000	9.033:000\$000		711:000\$000
1850-51	13.403:000\$000	9.854:000\$000		3.249:000\$000
1851-52	14.243:000\$000	8.661:000\$000		5.582:000\$000
1852-53	13.739:000\$000	10.657:000\$000		3.082:000\$000
Total do quin- quennio	58.825:000\$000	46.752:000\$000	551:000\$000	12.624:000\$000
Média quinque- nal	11.765:000\$000	9.350:400\$000		2.414:600\$000

ANNOS	DIFFERENÇA DA EXPORTAÇÃO SOBRE A IMPORTAÇÃO	
	EXPORTAÇÃO	Para mais Para menos
1853-54	12.205:000\$000	40.434:000\$000
1854-55	12.690:000\$000	11.783:000\$000
1855-56	13.623:000\$000	12.860:000\$000
1856-57	20.926:000\$000	17.863:000\$000
1857-58	19.680:000\$000	13.420:000\$000
Total do quin-		
quennio	79.425:000\$000	66.357:000\$000
Média quinque-		
nal	15.825:000\$000	13.271:400\$000
1858-59	19.464:000\$000	15.466:000\$000
1859-60	46.206:000\$000	40.823:000\$000
1860-61	14.108:000\$000	8.423:000\$000
1861-62	47.385:600\$000	46.791:000\$000
1862-63	17.138:000\$000	18.030:000\$000
Total do quin-		
quennio	84.301:000\$000	69.533:000\$000
Média quinque-		
nal	16.860:200\$000	13.906:600\$000
		892:000\$000
		892:000\$000
		15.660:000\$000
		2.953:600\$000

ANNOS	DIFFERENÇA DA EXPORTAÇÃO SOBRE A IMPORTAÇÃO		
	EXPORTAÇÃO	Para mais Para menos	
	IMPORTAÇÃO		
1863-64	46.103:000\$000	43.058:000\$000	3.045:000\$000
1864-65	46.893:000\$000	44.184:000\$000	2.709:000\$000
1865-66	47.599:000\$000	49.248:000\$000	1.649:000\$000
1866-67	17.878:000\$000	46.202:000\$000	1.676:000\$000
1867-68	18.267:000\$000	22.265:000\$000	3.998:000\$000
Total do quin- quennio	86.740:000\$000	84.957:000\$000	7.430:000\$000
Média quinque- nal	17.348:000\$000	16.991:400\$000	356:600\$000
1868-69	23.357:000\$000	21.547:000\$000	1.810:000\$000
1869-70	20.277:000\$000	19.763:000\$000	514:000\$000
1870-71	47.867:000\$000	48.182:000\$000	315:000\$000
1871-72	21.979:000\$000	22.532:000\$000	553:000\$000
1872-73	22.723:000\$000	47.964:000\$000	4.759:000\$000
Total do quin- quennio	106.203:000\$000	99.988:000\$000	7.083:000\$000
Média quinque- nal	21.240:600\$000	19.997:600\$000	1.243:000\$000

ANNOS	DIFFERENÇA DA EXPORTAÇÃO SOBRE A IMPORTAÇÃO		
	IMPORTAÇÃO	EXPORTAÇÃO	Para mais Para menos
1873-74	17.278:000\$000	12.779:000\$000	4.499:000\$000
1874-75	19.154:000\$000	15.743:000\$000	3.411:000\$000
1875-76	21.241:000\$000	15.038:000\$000	6.203:000\$000
1876-77	17.120:000\$000	15.992:000\$000	1.128:000\$000
1877-78	20.491:000\$000	16.452:000\$000	4.039:000\$000
Total do quin- quennio	95.284:000\$000	76.004:000\$000	19.280:000\$000
Média quinque- nal	19.056:800\$000	15.200:800\$000	3.856:000\$000
1878-79	19.617:000\$000	15.827:000\$000	3.790:000\$000
1879-80	20.204:000\$000	16.452:000\$000	3.752:000\$000
1880-81	21.000:000\$000	15.608:000\$000	5.392:000\$000
1881-82	22.862:000\$000	16.285:000\$000	6.577:000\$000
1882-83	20.234:000\$000	11.942:000\$000	8.292:000\$000
Total do quin- quennio	103.917:000\$000	76.114:000\$000	27.803:000\$000
Média quinque- nal	20.783:400\$000	15.222:800\$000	5.560:600\$000

ANOS	IMPORTAÇÃO	EXPORTAÇÃO	DIFERENÇA DA EXPORTAÇÃO SOBRE A IMPORTAÇÃO	
			Para mais	Para menos
1883-84	24.827:000\$000	15.845:000\$000		8.982:000\$000
1884-85	18.880:000\$000	13.951:000\$000		4.929:000\$000
1885-86	21.816:000\$000	15.450:000\$000		6.666:000\$000
1886-87	33.284:000\$000	14.838:000\$000		18.446:000\$000
1887-88	não obtivemos	não obtivemos		
Total do quadriennio	98.807:000\$000	59.784:000\$000		39.023:000\$000
Média quadrien- nal	24.701:750\$000	14.946:000\$000		9.755:750\$000
1888-89	26.217:000\$000	15.434:000\$000		10.783:000\$000
1889-90	18.360:000\$000	9.794:000\$000		8.566:000\$000
1890-91	18.639:000\$000	11.393:000\$000		7.246:000\$000
1891-92	18.981:000\$000	18.334:000\$000		647:000\$000
1892-93	25.333:000\$000	14.739:000\$000		10.594:000\$000
Total do quin- quennio	107.530:000\$000	69.694:000\$000		37.836:000\$000
Média quinque- nal	21.506:000\$000	13.938:800\$000		7.567:200\$000

ANNOS	IMPORTAÇÃO	EXPORTAÇÃO	DIFERENÇA DA EXPORTAÇÃO SOBRE A IMPORTAÇÃO	
			Para mais	Para menos
1893-94	28.375:000\$000	43.699:000\$000	14.724:000\$000	6.008:000\$000
1894-95	33.030:000\$000	27.022:000\$000		5.268:000\$000
1895-96	36.280:000\$000	31.012:000\$000		22.440:000\$000
1896-97	50.797:000\$000	28.357:000\$000		8.383:000\$000
1897-98	56.771:000\$000	48.388:000\$000		
Total do quin- quennio	205.253:000\$000	177.878:000\$000	14.724:000\$000	42.099:000\$000
Média quinque- nal	41.050:600\$000	35.575:600\$000		5.475:000\$090
1898-99	52.967:000\$000	62.268:000\$000	9.301:000\$000	
1899	36.130:000\$000	47.094:000\$000	10.964:000\$000	
1900	34.984:000\$000	58.208:000\$000	23.224:000\$000	
1901	29.271:000\$000	65.460:000\$000	36.189:000\$000	
1902	30.095:000\$000	52.423:000\$000	22.328:000\$000	
Total do quin- quennio	183.447:000\$000	285.453:000\$000	102.006:000\$000	
Média quinque- nal	36.689:400\$000	57.090:600\$000	20.401:200\$000	


ANNOS	EXPORTAÇÃO	IMPORTAÇÃO	DIFERENÇA DA EXPORTAÇÃO SOBRE A IMPORTAÇÃO	
			Para mais	Para menos
1903	31.355:000\$000	53.246:000\$000	21.891:000\$000	
1904	30.259:000\$000	57.193:000\$000	26.934:000\$000	
1905	28.094:000\$000	46.076:000\$000	17.982:000\$000	
1906	29.540:000\$000	55.531:000\$000	25.991:000\$000	
1907	41.629:000\$000	67.795:000\$000	26.166:000\$000	
Total do quin- quennio	160.877:000\$000	279.841:000\$000	118.964:000\$000	
Média quinque- nal	32.175:400\$000	55.968:200\$000	23.792:800\$000	
1908	33.363:000\$000	58.062:000\$000	24.699:000\$000	
1909	29.228:000\$000	65.420:000\$000	36.192:000\$000	
1910	37.235:000\$000	67.308:000\$000	30.073:000\$000	
1911	40.789:000\$000	62.782:000\$000	21.993:000\$000	
1912	51.965:000\$000	67.773:000\$000	15.808:000\$000	
Total do quin- quennio	192.580:000\$000	321.345:000\$000	128.765:000\$000	
Média quinque- nal	38.516:000\$000	64.269:000\$000	25.753:000\$000	

ANNOS	IMPORTAÇÃO	EXPORTAÇÃO	DIFERENÇA DA EXPORTAÇÃO SOBRE A IMPORTAÇÃO	
			Para mais	Para menos
1923	74.420:000\$000	233.286:000\$000	158.866:000\$000	
1924	90.351:000\$000	255.978:000\$000	165.627:000\$000	
1925	104.114:000\$000	281.085:000\$000	176.971:000\$000	
1926	87.459:000\$000	250.529:000\$000	163.070:000\$000	
1927	103.604:000\$000	342.229:000\$000	238.625:000\$000	
Total do quin- quennio	459.948:000\$000	1.363.107:000\$000	903.159:000\$000	
Média quinque- nal	91.989:600\$000	272.621:400\$000	180.631:800\$000	

COMMERCIO EXTERIOR DA BAHIA

EXPORTAÇÃO DE MERCADORIAS PELOS PORTOS DA CAPITAL E ILHEOS, POR MEZES, DURANTE O ANNO DE 1927

MEZES	QUANTIDADE (Kilos)			VALOR EM MIL REIS PAPEL			EQUIVALENTE EM LIBRAS ESTERLINAS		
	Porto da Capital	Porto de Ilhéos	Total	Porto de Capital	Porto de Ilhéos	Total	Porto de Capital	Porto de Ilhéos	Total
Janeiro	8.240.830	3.846.000	12.086.830	18.990.546\$	9.907.296\$	28.897.842\$	453.691	289.297	697.988
Fevereiro	7.991.816	783.000	8.774.816	17.892.656\$	2.007.612\$	19.900.268\$	435.668	48.883	484.551
Março	6.922.588	1.140.000	8.062.588	13.557.127\$	3.283.200\$	16.880.327\$	331.076	79.942	411.018
Total	23.155.234	5.769.000	28.924.234	50.480.329\$	15.198.108\$	65.678.437\$	1.225.435	368.122	1.593.557
Abril	5.390.817	--	5.390.817	11.942.389\$	--	11.942.389\$	290.007	--	290.007
Maió	4.674.874	--	4.674.874	11.318.109\$	--	11.318.109\$	274.848	--	274.848
Junho	6.523.265	2.160.000	8.683.265	14.580.529\$	5.456.160\$	20.036.689\$	354.072	132.497	486.569
Total	16.588.956	2.160.000	18.748.956	37.841.027\$	5.456.160\$	43.297.187\$	918.927	132.497	1.051.424
Julho	11.936.681	4.739.760	16.676.441	28.164.379\$	12.020.031\$	40.184.410\$	632.106	291.110	973.216
Agosto	11.750.743	4.368.600	16.119.343	28.593.926\$	10.794.811\$	39.388.737\$	694.371	262.140	956.511
Setembro	14.319.604	3.941.400	18.261.004	33.636.507\$	9.423.888\$	43.060.395\$	819.014	229.462	1.048.476
Total	38.007.028	13.049.760	51.056.788	90.394.812\$	32.238.730\$	122.633.542\$	2.195.491	782.712	2.978.203
Outubro	15.167.658	4.007.940	19.175.598	37.631.214\$	9.927.667\$	47.558.881\$	921.181	243.021	1.164.202
Novembro	12.630.340	1.830.000	14.460.340	31.452.214\$	4.423.110\$	35.875.324\$	767.877	44.673	812.550
Dezembro	10.336.775	1.431.000	11.767.775	23.938.814\$	3.249.801\$	27.188.615\$	585.953	79.552	665.505
Total	38.134.773	7.268.940	45.403.713	93.020.242\$	17.000.578\$	110.020.820\$	2.275.011	367.251	2.642.262



**VALOR DA IMPORTAÇÃO E DA EXPORTAÇÃO
EXTERIOR DA BAHIA, EM MIL LIBRAS
DE 1901 A 1927**

ANNOS	VALOR EM MIL LIBRAS		
	IMPORTAÇÃO	EXPORTAÇÃO	Diferença para mais da exportação
1901	1.396	3.120	1.724
1902	1.486	2.592	1.106
1903	1.561	2.649	1.088
1904	1.527	2.886	1.359
1905	1.846	2.991	1.145
1906	1.961	3.707	1.746
1907	2.616	4.261	1.645
1908	2.087	3.633	1.546
1909	1.831	4.097	2.266
1910	2.500	4.465	1.965
1911	2.714	4.176	1.462
1912	3.464	4.518	1.054
1913	3.546	4.121	575
1914	1.803	4.082	2.279
1915	1.562	5.262	3.700
1916	1.908	5.299	3.391
1917	1.914	5.433	3.519
1918	2.493	5.963	3.470
1919	3.511	13.080	9.569
1920	5.092	8.746	3.654
1921	2.059	4.649	2.590
1922	1.920	5.082	3.162
1923	1.657	5.164	3.507
1924	2.214	6.324	4.110
1925	2.635	7.259	4.624
1926	2.659	7.296	4.637
1927	2.520	8.265	5.745

COMERCIO EXTERIOR
RESUMO POR CLASSES DA IMPORTAÇÃO EXTERIOR DA BAHIA,
NO QUINQUENNIO DE 1923 A 1927

	QUANTIDADE				
	1923	1924	1925	1926	1927
<i>Grupo de mercadorias</i>					
CLASSE I					
<i>Animaes vivos</i>				1	—
Total da Classe I (Tons.)	1	—	—	—	—
CLASSE II					
<i>Materias primas e artigos com applicação ás artes e industrias</i>					
Total da Classe II (Tons.)	18.936	40.415	59.065	39.652	56.299
CLASSE III					
<i>Artigos manufacturados</i>					
Total da Classe III (Tons.)	31.975	39.711	41.106	45.934	40.446

Grupo de mercadorias	QUANTIDADE				
	1923	1924	1925	1926	1927
CLASSE IV					
<i>Artigos destinados á alimentação e forragens</i>					
Total da Classe IV (Tons.)	20.949	27.357	32.962	36.531	30.509
CLASSE V					
<i>Especies metallicas e notas de banco, estrangeiras</i>					
Total da Classe V (Tons.)	—	—	—	—	—
Em synthese:					
Classe I (Tons.)	4	—	—	1	—
Classe II (Tons.)	48.936	46.415	59.065	39.652	56.299
Classe III (Tons.)	31.973	39.741	41.106	45.934	40.446
Classe IV (Tons.)	20.949	27.357	32.962	36.531	30.509
Classe V (Tons.)	—	—	—	—	—
Total (Tons.)	71.859	413.483	133.133	122.418	127.254

Nota—Nos annos de 1924, 1925 e 1927 a quantidade não attingiu a uma tonelada, na classe primeira.

COMMERCIO EXTERIOR
RESUMO POR CLASSES DA IMPORTAÇÃO EXTERIOR DA BAHIA,
NO QUINQUENNIO DE 1923 A 1927

Grupo de mercadorias	VALOR A BORDO				
	1923	1924	1925	1926	1927
CLASSE I					
Animacs vivos			3:780\$	26:014\$	26:204\$
Total da Classe I	3:871\$	160\$	3:780\$	26:014\$	26:204\$
CLASSE II					
Materias primas e artigos com applicação ás artes e industrias			14.372:863\$	16.395:000\$	14.493:849\$
Total da Classe II	14.372:863\$	16.395:000\$	19.553:024\$	14.493:849\$	16.882:868\$
CLASSE III					
Artigos manufacturados			56.582:768\$	48.422:015\$	57.957:930\$
Total da Classe III	43.634:574\$	52.449:000\$	56.582:768\$	48.422:015\$	57.957:930\$

<i>Grupo de mercadorias</i>	VALOR A BORDO				
	1923	1924	1925	1926	1927
CLASSE IV					
<i>Artigos destinados á alimentaçãõ e forragens</i>					
Total da Classe IV	16.408:640\$	21.507:000\$	27.974:818\$	29.517:269\$	28.737:448\$
CLASSE V					
<i>Especies metalicas e notas de banco, estrangeiras</i>					
Total da Classe V	---	---	---	---	---
Em synthese:					
Classe I	3:871\$	160\$	3:780\$	26:014\$	26:204\$
Classe II	44.372:863\$	16.395:000\$	19.553:024\$	14.493:849\$	16.882:868\$
Classe III	43.634:574\$	52.449:000\$	56.582:768\$	43.422:015\$	57.957:930\$
Classe IV	16.408:640\$	21.507:000\$	27.974:818\$	29.517:269\$	28.737:448\$
Classe V	---	---	---	---	---
Total	74.419:948\$	90.351:160\$	104.114:390\$	87.459:147\$	103.604:450\$

COMMERCIO EXTERIOR
RESUMO POR CLASSE DA EXPORTAÇÃO PARA O EXTERIOR LA
BAHIA, NO QUINQUENNIO DE 1923 A 1927

<i>Grupo de mercadorias</i>	QUANTIDADE				
	1923	1924	1925	1926	1927
CLASSE I					
<i>Animaes e seus productos</i>					
Total da Classe I	6.788	7.165	6.638	5.386	7.650
CLASSE II					
<i>Minaes e seus productos</i>					
Total da Classe II	9.021	7.110	12.773	7.826	2.649

<i>Grupo de mercadorias</i>	QUANTIDADE				
	1923	1924	1925	1926	1927
CLASSE III					
<i>Vegetaes e seus productos</i>					
Total da Classe III	128.695	118.265	122.569	117.656	133.834
Em synthese:					
Classe I (Toneladas)	6.788	7.165	6.638	5.386	7.650
Classe II (Toneladas)	9.021	7.110	12.773	7.826	2.649
Classe III (Toneladas)	128.695	118.265	122.569	117.656	133.834
Total	144.504	132.540	141.980	130.868	144.133

COMMERCIO EXTERIOR

RESUMO POR CLASSE DA EXPORTAÇÃO PARA O EXTERIOR DA BAHIA, NO QUINQUENNIO DE 1923 A 1927

<i>Grupo de mercadorias</i>	VALOR A BORDO				
	1923	1924	1925	1926	
<i>CLASSE I</i>					
<i>Animaes e seus productos</i>					
Total da Classe I	28.837:981\$	27.638:073\$	25.644:169\$	19.787:538\$	28.152:969\$
<i>CLASSE II</i>					
<i>Mineraes e seus productos</i>					
Total da Classe II	10.893:539\$	10.605:799\$	10.966:701\$	12.342:312\$	12.866:669\$

<i>Grupo de mercadorias</i>	VALOR A BORDO				
	1923	1924	1925	1926	1927
CLASSE III					
<i>Vegetaes e seus productos</i>					
Total da Classe III	193.554:155\$	217.734:001\$	244.474:233\$	218.399:384\$	301.210:348\$
Em synthese:					
Classe I	28.837:981\$	27.638:075\$	25.644:169\$	19.787:538\$	28.152:969\$
Classe II	10.893:539\$	10.605:799\$	10.966:701\$	12.342:312\$	12.866:669\$
Classe III	193.554:155\$	217.734:001\$	244.474:233\$	218.399:384\$	301.210:348\$
Total	233.285:675\$	255.977:875\$	281.085:103\$	250.539:234\$	342.229:986\$

IMPORTAÇÃO DE MERCADORIAS ESTRANGEIRAS DE JANEIRO A DEZEMBRO

<i>Mercadorias e paizes de procedencia</i>	QUANTIDADE		
	1925	1926	1927
1 a Classe I — Animacs vivos			
Total (Cabeça)	100	117	60
Aves de canto e de luxo:			
Alemanha (Cabeça)	400	—	—
Estados Unidos (Cabeça)	—	2	—
Total (Cabeça)	400	2	—
2 Aves domesticas:			
Estados Unidos (Cabeça)	—	48	19
Grã Bretanha (Cabeça)	—	54	32
Total (Cabeça)	—	102	51

Mercadorias e paizes de procedencia

QUANTIDADE
1925 1926 1927

4 Gado asinino não especificado:

Portugal (Cabeça)	—	4	—
Total (Cabeça)	—	4	—

10 Gado lanigero para reprodução:

Grã Bretanha (Cabeça)	—	—	3
Total (Cabeça)	—	—	3

14 Gado vaccum para reprodução:

Total (Cabeça)	—	—	1
----------------------	---	---	---

16 Animaaes vivos não especificados:

Grã Bretanha (Cabeça)	—	12	5
Total (Cabeça)	—	12	5

	QUANTIDADE		
	1925	1926	1927
<i>Mercedarias e paizes de procedencia</i>			
<i>17 a 123 Classe II — Materias primas e artigos com applicação ás artes e industrias</i>			
Total (Tons.)	59.065	39.653	56.299
<i>17 a21 Algodão</i>			
Total (Kilo)	107.677	79.124	23.971
<i>17 Em fio para tecelagem:</i>			
Estados Unidos (Kilo)	1.988	1.028	3.188
Grã-Bretanha (Kilo)	14.622	7.581	320
Italia (Kilo)	—	294	412
França (Kilo)	—	—	—
Total (Kilo)	16.610	8.903	3.920

Mercadorias e países de procedencia

QUANTIDADE

	1925	1926	1927
18 Em fio para costura:			
Allemanha (Kilo)			
França (Kilo)	16	31	
Grã-Bretanha (Kilo)	417	648	126
Italia (Kilo)	90.614	69.440	19.718
Total (Kilo)	91.047	70.221	19.844
20 Em fio não especificado:			
Grã-Bretanha (Kilo)			
Allemanha (Kilo)	5	—	—
Total (Kilo)	5	—	207
21 Desperdícios de algodão:			
Portugal (Kilo)			
Total (Kilo)	15	—	—
Total (Kilo)	15	—	—

<i>Mercadorias e paizes de procedencia</i>	QUANTIDADE		
	1925	1926	1927
22 a 25 Cabellos, pellos e pennas:			
Total (Kilo)	—	—	4
25 Cabellos, pellos e pennas não especificadas:			
Allemanha (Kilo)	—	—	4
Total (Kilo)	—	—	4
25 A a 25 C Cambamo:			
Total (Kilo)	—	1.605	—
26 a 28 Ganna da India, bambú, junco, rotim, vime e outros cipós:			
Total (Kilo)	15.805	6.566	1.361

Mercadorias e países de procedencia

	QUANTIDADE		
	1925	1926	1927
27 Junco, rotim e vime:			
Allemanha (Kilo)	1.303	4.536	1.350
Argentina (Kilo)	8.022	5.030	—
Belgica (Kilo)	30	—	—
Portugal (Kilo)	6.450	—	—
Grã-Bretanha (Kilo)	—	—	41
Total (Kilo)	15.805	6.566	1.361
29 a 31 Chumbo, estanho, zinco e suas ligas:			
Total (Kilo)	43.924	22.543	25.158
29 Chumbo em barras, pás ou laminas:			
Allemanha (Kilo)	692	2.100	506
Belgica (Kilo)	306	—	253
Estados Unidos (Kilo)	1.482	2.000	2.153
França (Kilo)	825	2.036	2.165
Grã-Bretanha (Kilo)	3.683	2.998	1.761
Total (Kilo)	6.988	9.134	6.838

<i>Mercadorias e paizes de procedencia</i>	QUANTIDADE		
	1925	1926	1927
30 Estanho em barras, verguinhas, folhas ou chapas:			
Alemanha (Kilo)	75	204	178
Estados Unidos (Kilo)	100	—	23
França (Kilo)	973	—	1.146
Grã-Bretanha (Kilo)	11.428	4.024	6.379
Total (Kilo)	12.576	4.228	7.726
31 Zinco em chapas, barras ou folhas:			
Alemanha (Kilo)	4.109	2.464	2.380
Belgica (Kilo)	6.739	726	3.157
França (Kilo)	2.430	4.509	3.646
Grã-Bretanha (Kilo)	14.082	4.482	1.206
Estados Unidos (Kilo)	—	—	205
Total (Kilo)	24.360	9.181	10.594
1031 a 32 Cobre e suas ligas:			
Total (Kilo)	121.896	117.424	86.474

Mercadorias e paizes de procedencia

	QUANTIDADE		
	1925	1926	1927
1031 Cobre em chapas e em bruto:			
Alemanha (Kilo)	56.858	33.399	17.601
Austria (Kilo)	2.547	—	—
Belgica (Kilo)	7.656	11.172	16.043
Estados Unidos (Kilo)	—	486	—
França (Kilo)	19.344	3.008	—
Grã-Bretanha (Kilo)	10.149	39.161	30.286
Total (Kilo)	96.551	87.226	63.930
32 Cobre fundido, coado em limalha, verguinhas, etc.			
Alemanha (Kilo)	942	3.562	318
Belgica (Kilo)	13.704	10.160	15.871
Estados Unidos (Kilo)	—	8	903
França (Kilo)	8.419	12.554	3.751
Grã-Bretanha (Kilo)	2.580	3.914	1.701
Total (Kilo)	25.345	30.198	22.544

<i>Mercadorias e paizes de procedencia</i>	QUANTIDADE		
	1925	1926	1927
33 a 40 Despojos animais:			
Total (Kilo)	87.507	19.965	2.321
33 Barbatanas preparadas ou em bruto:			
França (Kilo)	4	—	—
Total (Kilo)	4	—	—
34 Cera preparada ou em bruto:			
Grã-Bretanha (Kilo)	117	25	40
Allemanha (Kilo)	—	—	45
Estados Unidos (Kilo)	—	—	40
França (Kilo)	—	—	40
Hollanda (Kilo)	—	—	5
Portugal (Kilo)	—	—	40
Total (Kilo)	117	25	120

Mercadorias e paises de procedencia

	QUANTIDADE		
	1925	1926	1927
35 Colla ou gelatina:			
Alemanha (Kilo)	4.625	2.049	1.513
Belgica (Kilo)	450	400	300
Estados Unidos (Kilo)	—	14	—
França (Kilo)	52	—	10
Grã-Bretanha (Kilo)	3	—	24
Hollanda (Kilo)	—	50	—
Italia (Kilo)	—	20	—
Total (Kilo)	4.830	2.233	1.847
36 Espermacete e stearina:			
Argentina (Kilo)	4.916	10	—
Alemanha (Kilo)	—	—	5
Portugal (Kilo)	—	—	2
Total (Kilo)	4.916	10	7

<i>Mercadorias e países de procedência</i>	QUANTIDADE		
	1925	1926	1927
37 Guano e outros adubos animais:			
Alemanha (Kilo)	—	8	—
Total (Kilo)	—	8	—
39 Sêbo e graxa:			
Alemanha (Kilo)	432	17.615	—
Argentina (Kilo)	32.791	25	—
Hollanda (Kilo)	—	5	—
Portugal (Kilo)	47.390	—	—
Uruguay (Kilo)	—	—	—
Total (Kilo)	80.613	17.645	—
40 Despojos animais não especificados:			
França (Kilo)	12	14	4
Grã-Bretanha (Kilo)	45	30	73
Alemanha (Kilo)	—	—	7

Mercadorias e paizes de procedencia

QUANTIDADE

	1925	1926	1927
Estados Unidos (Kilo)	—	—	11
Portugal (Kilo)	—	—	2
Terra-Nova (Kilo)	—	—	250
Total (Kilo)	27	44	347
41 a 45 Ferro e aço:			
Total (Kilo)	2.593.418	1.683.685	1.917.286
41 Aço em barras e vergalhões:			
Allemanha (Kilo)	37.295	22.613	2.095
Belgica (Kilo)	71.913	9.646	37.233
França (Kilo)	26.478	44.228	64.888
Grã-Bretanha (Kilo)	25.541	15.746	59.836
Hollanda (Kilo)	—	20.054	—
Total (Kilo)	161.227	112.287	164.052

<i>Mercadorias e países de procedencia</i>		QUANTIDADE		
		1925	1926	1927
42 Aço em chapas:				
Allemanha (Kilo)		64		
Grã-Bretanha (Kilo)	4.575	9.990	168	
Belgica (Kilo)	57.977	31.047	77.877	
França (Kilo)	872		1.375	
Hollanda (Kilo)		1.322	2.370	
Total (Kilo)	63.424	42.423	84.790	
43 Ferro em barras e vergalhões:				
Allemanha (Kilo)	281.749	78.443	44.185	
Argentina (Kilo)	11.840			
Belgica (Kilo)	1.016.964	654.413	786.908	
Estados Unidos (Kilo)	2.633	4.539		
França (Kilo)	88.893	107.574	42.134	
Grã-Bretanha (Kilo)	93.279	73.415	103.667	
Hollanda (Kilo)	40.410	30.540	67.622	
Suecia (Kilo)	2.830	4.625		
Luxemburgo (Kilo)	23.371	130.810		
Total (Kilo)	1.531.669	1.075.359	1.011.516	

Mercadorias e países de procedencia

QUANTIDADE

1927

1926

1925

44 Ferro em chapas:

Alemanha (Kilo)	14.161	24.294	69
Belgica (Kilo)	428.203	214.413	223.070
Estados Unidos (Kilo)	—	1.014	—
França (Kilo)	38.790	17.955	4.200
Grã-Bretanha (Kilo)	111.838	180.002	90.089
Luxemburgo (Kilo)	92.635	—	—
Total (Kilo)	615.627	434.375	314.428

4044 Ferro em chapas lisas galvanizadas:

Alemanha (Kilo)	—	—	2.309
Belgica (Kilo)	—	—	47.553
Estados Unidos (Kilo)	—	—	5.048
França (Kilo)	—	—	41.775
Grã-Bretanha (Kilo)	—	—	106.382
Hollanda (Kilo)	—	—	180
Total (Kilo)	—	—	173.247

<i>Merendórias e paizes de procedencia</i>	QUANTIDADE		
	1925	1926	1927
45 Ferro fundido ou guza em linguado, pudla- dos e em limalha:			
Allemanha (Kilo)	100.020	335	20.632
Belgica (Kilo)	—	10.020	—
França (Kilo)	20.321	50	50.801
Grã-Bretanha (Kilo)	100.830	8.836	—
Luxemburgo (Kilo)	—	—	—
Total (Kilo)	221.171	19.241	71.433
1045 Ferro fundido:			
Belgica (Kilo)	—	—	100.820
Total (Kilo)	—	—	100.820
46 a 48 Juta:			
Total (Kilo)	626.259	861.204	1.102.544

<i>Mercadorias e países de procedencia</i>	QUANTIDADE		
	1925	1926	1927
46 Em fio para tecelagem:			
Grã-Bretanha (Kilo)	625.670	870.159	1.099.700
Total (Kilo)	625.670	870.159	1.099.700
48 Estopa de juta:			
França (Kilo)	—	925	—
Grã-Bretanha (Kilo)	589	120	259
Allemanha (Kilo)	—	—	2.582
Total (Kilo)	589	1.045	2.841
49 a 52 Lã:			
Total (Kilo)	894	2.439	1.677
50 Em fio para bordar:			
Allemanha (Kilo)	47	—	—
França (Kilo)	—	187	164
Total (Kilo)	47	187	164

<i>Mercedarias e paizes de procedencia</i>	QUANTIDADE		
	1925	1926	1927
51 Em fio para tecelagem:			
Alemanha (Kilo)	7	—	—
Belgica (Kilo)	204	—	—
França (Kilo)	35	—	863
Grã-Bretanha (Kilo)	201	933	—
Total (Kilo)	447	933	863
52 Despediçoes de lã:			
Belgica (Kilo)	—	93	650
Grã-Bretanha (Kilo)	400	1.226	—
Total (Kilo)	400	1.319	650
53 e 54 Linho:			
Total (Kilo)	548	858	1.139

<i>Mercadorias e paizes de procedencia</i>	QUANTIDADE		
	1925	1926	1927
53 Em bruto e preparado:			
Grã-Bretanha (Kilo)	42	510	248
Portugal (Kilo)	57	100	112
Total (Kilo)	99	610	360
54 Em fio torcido ou linha:			
Alemanha (Kilo)	48	183	441
França (Kilo)	7	5	136
Grã-Bretanha (Kilo)	369	50	202
Portugal (Kilo)	25	10	—
Total (Kilo)	449	248	779
55 a 62 Madeiras:			
Total (Kilo)	3.956	2.044	—
55 Alueias e arcos:			
França (Kilo)	3.956	—	—
Total (Kilo)	3.956	—	—

<i>Mercadorias e paizes de procedencia</i>	QUANTIDADE		
	1925	1926	1927
56 Cortiça em casca de sobreiro:			
Allemanha (Kilo)	—	2.044	—
Total (Kilo)	—	2.044	—
63 a 74 Materias ou substancias para pintura, perfumaria, tinturaria e outros usos:			
Total (Kilo)	604.784	588.370	652.214
63 Alvaiade de chumbo:			
Belgica (Kilo)	1.000	550	5.300
Grã-Bretanha (Kilo)	400	1.318	201
Allemanha (Kilo)	—	—	1.000
Estados Unidos (Kilo)	—	—	23
Total (Kilo)	1.400	1.898	6.524
64 Alvaiade de zinco:			
Allemanha (Kilo)	35.904	28.000	19.900
Belgica (Kilo)	113.500	115.350	157.857

Mercadorias e países de procedencia

	QUANTIDADE		
	1925	1926	1927
França (Kilo)			
Grã-Bretanha (Kilo)	18.000	12.000	8.000
Hollanda (Kilo)	2.600	3.400	6.300
	—	18.000	46.100
Total (Kilo)	170.004	176.750	238.157
65 Carvão animal:			
Portugal (Kilo)	—	—	—
Total (Kilo)	—	5	—
66 Côres de anilina ou fueheina:			
Allemanha (Kilo)			
Estados Unidos (Kilo)	21.578	2.420	1.890
Hollanda (Kilo)	—	1.060	943
Suissa (Kilo)	—	3.240	8.425
Grã-Bretanha (Kilo)	8.630	3.945	2.443
	—	—	40
Total (Kilo)	30.208	10.665	43.711

<i>Mercadorias e paizes de procedencia</i>		QUANTIDADE		
		1925	1926	1927
67 Essencias artificiaes de qualquer qualidade, oleos fixos, liquidos, concretos, pyrogenos, ou empyreumaticos e volateis essenciaes:				
Allemanha (Kilo)	448	532	638	
Estados Unidos (Kilo)	216	48	24	
França (Kilo)	241	347	833	
Grã-Bretanha (Kilo)	235	210	136	
Hollanda (Kilo)	—	16	388	
Suissa (Kilo)	12	—	38	
Portugal (Kilo)	—	—	15	
Total (Kilo)	1.152	1.153	2.072	
1067 Extractos vegetaes para cortume:				
Allemanha (Kilo)	200	100	993	
Total (Kilo)	200	100	993	
68 Indigo (anil) azul ultramar:				
Allemanha (Kilo)	9.087	5.282	1.996	


Mercadorias e países de procedencia

	QUANTIDADE		
	1925	1926	1927
Belgica (Kilo)	1.270	1.800	1.790
França (Kilo)	200	—	—
Grã-Bretanha (Kilo)	395	—	832
Total (Kilo)	10.952	7.082	4.618
<hr/>			
69 Oleo de linhaça:			
Alemanha (Kilo)	—	4.095	1.287
Argentina (Kilo)	—	5.502	—
Belgica (Kilo)	2.000	2.684	50
França (Kilo)	—	965	563
Grã-Bretanha (Kilo)	251.033	212.240	210.741
Hollanda (Kilo)	270	5.146	10.414
Estados Unidos (Kilo)	—	—	1.000
Total (Kilo)	253.303	230.632	224.055
<hr/>			
70 Potassa ou barrilha:			
Alemanha (Kilo)	2.703	6.206	1.500
França (Kilo)	470	—	—

<i>Merendórios e paizes de procedencia</i>	QUANTIDADE		
	1925	1926	1927
Grã-Bretanha (Kilo)	99.277	85.475	89.702
Belgica (Kilo)	—	—	1.003
Total (Kilo)	102.450	94.684	92.205
71 Terebentina e agua-raz:			
Alemanha (Kilo)	40	1	—
Estados Unidos (Kilo)	8.919	2.805	12.481
França (Kilo)	170	40	216
Grã-Bretanha (Kilo)	228	—	5
Total (Kilo)	9.327	2.846	12.402
72 Tintas em pó:			
Alemanha (Kilo)	93	4.743	4.678
Belgica (Kilo)	500	11.145	4.368
Estados Unidos (Kilo)	1	15	17
França (Kilo)	5	—	431
Grã-Bretanha (Kilo)	1.486	2.032	2.747
Total (Kilo)	2.085	17.935	12.241

Mercadorias e países de procedencia

	QUANTIDADE		
	1925	1926	1927
4072 Verde Paris:			
Estados Unidos (Kilo)	—	1.527	—
Grã-Bretanha (Kilo)	—	287	286
Allemanha (Kilo)	—	—	45
Total (Kilo)	—	1.814	331
73 Vermelhão zarcão ou minio:			
Belgica (Kilo)	42.300	13.048	10.800
China (Kilo)	5	—	—
Grã-Bretanha (Kilo)	10.419	15.132	21.399
Estados Unidos (Kilo)	—	—	100
França (Kilo)	—	—	45
Total (Kilo)	22.424	28.180	3.230
74 Materias ou substancias para perfumarias, pintura tinturaria e outros usos não especificados:			
Allemanha (Kilo)	981	4.733	4.693
Belgica (Kilo)	120	12.660	2.790



<i>Mercadorias e países de procedencia</i>	QUANTIDADE		
	1925	1926	1927
Estados Unidos (Kilo)	—	45	285
França (Kilo)	400	1	240
Grã-Bretanha (Kilo)	308	189	666
Hollanda (Kilo)	70	—	20
Portugal (Kilo)	—	1	637
Total (Kilo)	1.579	47.629	9.331
75 a 80 Metallóides e varios metaes:			
Total (Kilo)	170.836	199.847	256.846
75 Aluminio em barra, lamina e fio:			
Allemanha (Kilo)	400	610	668
França (Kilo)	801	—	—
Grã-Bretanha (Kilo)	20	—	304
Suissa (Kilo)	—	232	568
Estados Unidos (Kilo)	—	—	508
Total (Kilo)	921	842	2.048

Mercadorias e paizes de procedencia

QUANTIDADE

	1925	1926	1927
76 Antimonio, arsenico, bismutho, potassio e sodio:			
Allemanha (Kilo)	50.800	37.750	51.790
Belgica (Kilo)	4.000	2.760	250
França (Kilo)	—	843	161
Grã-Bretanha (Kilo)	6.305	16.053	46.758
Estados Unidos (Kilo)	—	—	—
Suissa (Kilo)	—	—	—
Total (Kilo)	61.105	57.406	68.959
77 Enxofre:			
Allemanha (Kilo)	500	53.530	12.470
Belgica (Kilo)	100.571	50.782	40.010
França (Kilo)	—	100	—
Grã-Bretanha (Kilo)	—	—	55.292
Italia (Kilo)	500	—	18.900
Estados Unidos (Kilo)	5.018	36.460	35.650
Hollanda (Kilo)	—	—	52.470
Total (Kilo)	106.589	140.872	184.492

<i>Mercedarias e paizes de procedencia</i>	QUANTIDADE		
	1925	1926	1927
78 Mercurio metallico ou azougue:			
Alemanha (Kilo)	—	17	44
França (Kilo)	5	—	5
Grã-Bretanha (Kilo)	102	—	15
Hollanda (Kilo)	—	—	4
Total (Kilo)	107	17	68
79 Nickel em cubos ou em laminas:			
Alemanha (Kilo)	1,000	200	830
Estados Unidos (Kilo)	200	200	—
França (Kilo)	100	—	—
Grã-Bretanha (Kilo)	420	300	400
Total (Kilo)	1,720	700	1,230
80 Metalloides e varios metaes não especificados:			
Alemanha (Kilo)	41	5	13
França (Kilo)	102	—	6

<i>Mercadorias e países de procedencia</i>	QUANTIDADE		
	1925	1926	1927
Grã-Bretanha (Kilo)	251	—	15
Hollanda (Kilo)	—	5	15
Total (Kilo)	394	10	49
81 a 85 Ouro, prata e platina:			
Total (Grms.)	—	—	507
82 Ouro em folhas para dourar ou para den- fistas:			
Allemanha (Grms.)	—	—	507
Total (Grms.)	—	—	507
86 a 1092 Palha, esparto, cairo, pita, piassava, paina e outras materias filamentosas:			
Total (Kilo)	667	7.199	18.478

<i> Mercadorias e paizes de procedencia</i>	QUANTIDADE		
	1925	1926	1927
86 Pajna de qualquer qualidade:			
Estados Unidos (Kilo)	—	—	763
Total (Kilo)	—	—	763
88 Palha para esteiras e para chapéos:			
Suissa (Kilo)	78	101	—
Total (Kilo)	78	101	—
608 Fio de seda vegetal:			
Allemanha (Kilo)	—	20	—
Grã-Bretanha (Kilo)	136	273	—
Italia (Kilo)	—	60	—
Suissa (Kilo)	—	32	—
Total (Kilo)	136	385	—

Mercadorias e paizes de procedencia

	QUANTIDADE		
	1925	1926	1927
1090 Sisal:			
Alemanha (Kilo)	—	—	5.450
Estados Unidos (Kilo)	—	—	10.282
Total (Kilo)	—	—	15.432
1092 Esparto, caito, pita, piassava e outras ma- terias filamentosas preparadas e beneficiadas de qualquer modo:			
Alemanha (Kilo)	60	—	2.090
Estados Unidos (Kilo)	—	6.713	—
França (Kilo)	393	—	—
Total (Kilo)	453	6.713	2.090
1092 Fio de seda vegetal para tecelagem:			
Alemanha (Kilo)	—	—	32
Grã-Bretanha (Kilo)	—	—	39
Suissa (Kilo)	—	—	122
Total (Kilo)	—	—	193

	QUANTIDADE		
	1925	1926	1927
<i>Mercadorias e paizes de procedencia</i>			
93 a 98 Plantas, folhas, flores, fructos, grãos, sementes, raizes, cascas, etc.:			
Total (Kilo)	117.012	85.602	221 0''
93 Cevada torrefacida ou malte:			
Estados Unidos (Kilo)	12.474	—	1.500
Allemanha (Kilo)	—	—	—
Total (Kilo)	12.474	—	1.500
94 Folhas, flores, hervas, caules, musgos, tallos, bulbos, cascas, lenhos, raizes e outras especiarias semelhantes para usos medicinaes e de tinturaria:			
Allemanha (Kilo)	843	1.525	2.691
França (Kilo)	17.007	10.416	5.722
Grã-Bretanha (Kilo)	2.053	290	1.296
Hollanda (Kilo)	—	163	146
Italia (Kilo)	40	140	9
Portugal (Kilo)	3.364	5.375	5.819
India (Kilo)	—	15	—

Mercadorias e países de procedencia

	QUANTIDADE		
	1925	1926	1927
Turquia Asiatica (Kilo)		4.030	—
Estados Unidos (Kilo)	24	—	3
Total (Kilo)	23.331	18.921	15.686
95 Lupulo:			
Alemanha (Kilo)	96	50	50
Total (Kilo)	96	50	50
96 Fumo em folha:			
Alemanha (Kilo)			
China (Kilo)	3.640	963	7.393
Estados Unidos (Kilo)	—	1.627	—
Hollanda (Kilo)	519	578	—
Portugal (Kilo)	74.479	57.904	73.876
India (Kilo)	783	—	—
Possessões Hollandezas na Oceania (Kilo)	1.259	—	—
Total (Kilo)	80.670	63.944	81.279

<i>Mercedarias e países de procedencia</i>	QUANTIDADE		
	1925	1926	1927
97 Plantas vivas:			
Alemanha (Kilo)	—	9	—
França (Kilo)	—	120	—
Hollanda (Kilo)	—	—	175
Total (Kilo)	—	129	175
98 Plantas, folhas, flores, frutos, grãos, sementes, raízes, cascas não especificadas:			
Alemanha (Kilo)	—	162	210
Estados Unidos (Kilo)	—	2.156	1.108
França (Kilo)	133	121	111
Grã-Bretanha (Kilo)	286	66	541
Hollanda (Kilo)	—	1	—
Portugal (Kilo)	22	49	150
Argentina (Kilo)	—	—	420.240
Total (Kilo)	441	2.555	122.363
99 a 112 Pedras, terras e outros mineraes semelhantes:			
Total (Kilo)	52.931.804	34.021.677	50.354.969

Mercadorias e paizes de procedencia

	QUANTIDADE		
	1925	1926	1927
99 Amiantho ou asbestos em bruto ou preparado:			
Alemanha (Kilo)	—	9.487	—
Belgica (Kilo)	1.612	1.000	—
França (Kilo)	—	200	200
Grã-Bretanha (Kilo)	—	—	5.513
Total (Kilo)	1.612	10.687	5.713
100 Argilla ou areia de moldar ou barro em bruto:			
Alemanha (Kilo)	—	2.088	995
Grã-Bretanha (Kilo)	50	—	27.471
Portugal (Kilo)	—	250	904
Belgica (Kilo)	—	—	1.085
Total (Kilo)	50	2.338	30.455
401 Asphalto:			
Alemanha (Kilo)	175	1.044	—
Estados Unidos (Kilo)	11.086	25.939	24.657

<i>Mercadorias e paizes de procedencia</i>	QUANTIDADE		
	1925	1926	1927
Italia (Kilo)	98.800	—	1.000.000 71
Grã-Bretanha (Kilo)	—	—	—
Total (Kilo)	110.061	26.983	1.024.728
102 Belunos (inclusive pixo de carvão de pedra e oleos para fabricações de gaz):			
Estados Unidos (Kilo)	1.875	127	91
Total (Kilo)	1.875	127	91
103 Cal:			
Portugal (Kilo)	—	830	—
Total (Kilo)	—	830	—
404 Carvão de pedra:			
Estados Unidos (Tons.)	5.639	16.811	2.451
Grã-Bretanha (Tons.)	34.303	4.539	27.686
Total (Tons.)	39.942	21.350	30.137

<i>Mercadorias e paizes de procedencia</i>	QUANTIDADE			
	1925	1926	1927	
França (Kilo)	545	—	119	
Grã-Bretanha (Kilo)	44	3	88	
Belgica (Kilo)	150	285	704	
	—	—	30	
Total (Kilo)	770	291	1.343	
108 Giz, gosso em bruto ou preparado:				
Alemanha (Kilo)	16.077	22.130	14.503	
Belgica (Kilo)	400	200	—	
Estados Unidos (Kilo)	463	242	1.055	
França (Kilo)	25.871	23.302	20.809	
Grã-Bretanha (Kilo)	3.665	3.876	1.955	
Total (Kilo)	46.176	49.750	38.322	
109 Marmore, alabastro e porphyro:				
França (Kilo)	—	9	—	
Italia (Kilo)	7.786	—	38.980	
Total (Kilo)	7.786	9	38.980	

Mercadorias e paizes de procedencia

QUANTIDADE

1925 1926 1927

410 Pedras preciosas soltas:

França (Grms.)	—	—	—
Grã-Bretanha (Grms.)	—	—	—
Total (Grms.)	—	—	—

411 Salitre:

Alemanha (Kilo)	75.250	43.500	113.274
Grã-Bretanha (Kilo)	38.997	20.017	36.740
Total (Kilo)	114.247	63.517	150.014

412 Pedras, terras e outros mineraes semelhantes, não especificados:

Alemanha (Kilo)	2.104	578	780
Belgica (Kilo)	142	402	2.500
Estados Unidos (Kilo)	26	243	—
França (Kilo)	2.495	250	5
Grã-Bretanha (Kilo)	10.510	587	949
Hollanda (Kilo)	50	—	—

<i>Merchandise e países de procedência</i>	QUANTIDADE		
	1925	1926	1927
Italia (Kilo)	5.900	2.070	—
Suissa (Kilo)	—	15	—
Portugal (Kilo)	—	—	1.089
Total (Kilo)	21.227	4.145	5.323
413 e 114 Pelles e couros:			
Total (Kilo)	3.382	4.142	4.982
413 Pelles e couros preparados:			
Allemanha (Kilo)	296	876	376
Estados Unidos (Kilo)	2.140	2.748	3.188
Francia (Kilo)	736	358	120
Grã-Bretanha (Kilo)	210	160	155
Suissa (Kilo)	—	—	67
Uruguay (Kilo)	—	—	103
Total (Kilo)	3.382	4.142	4.309

<i>Mercadorias e países de procedencia</i>	QUANTIDADE		
	1925	1926	1927
414 Pelles e couros verdes, secos, salgados e sollas:			
Grã-Bretanha (Kilo)	—	—	9
Total (Kilo)	—	—	9
413 Pellicas e camurças:			
Alemanha (Kilo)	—	—	134
Estados Unidos (Kilo)	—	—	489
França (Kilo)	—	—	38
Grã-Bretanha (Kilo)	—	—	3
Total (Kilo)	—	—	664
415 a 116 Seda:			
Total (Kilo)	2.173	4.318	808

<i>Mercadorias e países de procedencia</i>		QUANTIDADE		
		1925	1926	1927
115 Seda em fio para bordar e para costura:				
Alemanha (Kilo)	—	—	—	2
Grã-Bretanha (Kilo)	—	—	—	324
Suissa (Kilo)	—	—	—	3
Total (Kilo)	—	—	—	329
116 Seda em fio para tecelagem e para bordar:				
Alemanha (Kilo)	—	—	53	4
Belgica (Kilo)	383	—	362	402
Grã-Bretanha (Kilo)	1.790	—	891	73
Suissa (Kilo)	—	—	42	—
Total (Kilo)	2.473	—	1.318	479
117 a 123 Sumos ou succos vegetaes:				
Total (Kilo)	1.633.132	1.937.365	—	1.628.549

<i>Mercadorias e países de procedencia</i>	QUANTIDADE		
	1925	1926	1927
117 Alcatrão ou pixe de alcatrão:			
Grã-Bretanha (Kilo)	5	—	—
Suecia (Kilo)	4.405	—	2.162
Total (Kilo)	4.410	—	2.162
418 Azeites e oleos vegetaes para uso industrial exclusivo para lubrificação:			
Estados Unidos (Kilo)	—	—	545
Total (Kilo)	—	—	545
420 Breu:			
Belgica (Kilo)	200	—	626
Estados Unidos (Kilo)	—	1.898.095	1.594.006
França (Kilo)	—	50	—
Grã-Bretanha (Kilo)	4.608.618	9.413	—
Total (Kilo)	4.608.818	1.907.258	1.594.632

<i>Mercadoria e países de procedencia</i>	QUANTIDADE		
	1925	1926	1927
121 Cera ou sêbo vegetal:			
Grã-Bretanha (Kilo)	—	41	—
Portugal (Kilo)	—	36	5
Total (Kilo)	—	47	5
122 Gomas, rezinas e balsamos naturais:			
Alemanha (Kilo)	3.560	3.640	9.022
Belgica (Kilo)	681	50	400
Estados Unidos (Kilo)	347	1.218	305
França (Kilo)	5.048	3.404	2.468
Grã-Bretanha (Kilo)	8.276	5.439	5.929
Hollanda (Kilo)	—	55	112
Italia (Kilo)	379	3.733,	1.969
Portugal (Kilo)	425	44	60
India (Kilo)	—	3.506	—
Japão ((Kilo)	590	—	—
Possessões Inglezas na Africa (Kilo)	—	50	—
Turquia Asiatica (Kilo)	—	5.900	—
Total (Kilo)	19.006	26.739	19.965

Mercadorias e países de procedencia

QUANTIDADE

1925 1926 1927

122 Opio em bruto ou solido:

Allemanha (Kilo)	—	—	1
França (Kilo)	—	—	9
Grã-Bretanha (Kilo)	—	—	10
Total (Kilo)	—	—	20

123 Sumos ou succos vegetaes não especificados:

Allemanha (Kilo)	204	200	2.421
França (Kilo)	63	2.911	6.147
Grã-Bretanha (Kilo)	21	210	2.432
Italia (Kilo)	439	—	200
Japão (Kilo)	460	—	—
Portugal (Kilo)	14	—	20
Total (Kilo)	898	3.321	14.220

124 a 125 Classe III — *Artigos manufacturados*

Total (Tons.)	44.106	45.934	40.446
---------------------	--------	--------	--------

<i>Merchandorias e paizes de procedencia</i>	QUANTIDADE		
	1925	1926	1927
124 a 126 Algodão com ou sem mescla:			
Total (Kilo)	206.573	234.929	266.208
134 Alcatifas, oleados e lapetes:			
Alemanha (Kilo)	744	733	250
Austria (Kilo)	—	—	60
Estados Unidos (Kilo)	367	1.163	131
França (Kilo)	4.825	2.067	1.295
Grã-Bretanha (Kilo)	6.025	3.271	895
Portugal (Kilo)	—	20	—
Total (Kilo)	11.961	7.254	2.631
125 Cobertores:			
Alemanha (Kilo)	8.911	17.709	8.876
Belgica (Kilo)	—	21.758	2.766
França (Kilo)	2.980	9.429	6.610
Estados Unidos (Kilo)	—	—	2.032

Mercadorias e países de procedencia

QUANTIDADE

1925 1926 1927

Grã-Bretanha (Kilo)	—	—	127
Suissa (Kilo)	—	—	3.837
Total (Kilo)	11.891	48.896	24.248

126 Cordoalha:

Estados Unidos (Kilo)	526	358	780
Grã-Bretanha (Kilo)	7.212	4.919	3.753
Allemanha (Kilo)	—	—	100
Belgica (Kilo)	—	—	731
França (Kilo)	—	—	4.000
Portugal (Kilo)	—	—	100

Total (Kilo)	7.738	2.277	6.464
---------------------------	--------------	--------------	--------------

127. Gravatas:

Allemanha (Kilo)	—	—	1
Total (Kilo)	—	—	1

<i>Mercadorias e paizes de procedencia</i>	QUANTIDADE		
	1925	1926	1927
128 Meias:			
França (Kilo)	—	35	22
Grã-Bretanha (Kilo)	—	32	—
Allemanha (Kilo)	—	—	27
Total (Kilo)	—	67	49
1128 Oleados:			
Allemanha (Kilo)	—	—	1.525
Estados Unidos (Kilo)	—	—	1.515
França (Kilo)	—	—	3.737
Grã-Bretanha (Kilo)	—	—	2,305
Total (Kilo)	—	—	9.082
129 Passanania, rendas, tiras, etc.:			
Allemanha (Kilo)	568	357	799
Estados Unidos (Kilo)	23	—	34
França (Kilo)	320	26	199
Portugal (Kilo)	—	18	—

Mercadorias e paizes de procedencia

	QUANTIDADE			
	1925	1926	1927	
Grã-Bretanha (Kilo)	448	459	257	
Possessões Portuguezas na Africa (Kilo) ...	—	46	—	
Suissa (Kilo)	—	1	234	
Total (Kilo)	448	506	491	1.523
130 Roupa feita:				
França (Kilo)	67	138	46	
Allemanha (Kilo)	—	—	74	
Belgica (Kilo)	—	—	59	
Grã-Bretanha (Kilo)	—	—	2	
Uruguay (Kilo)	—	—	39	
Total (Kilo)	67	138	220	
131 Tecidos brancos:				
Allemanha (Kilo)	175	146	166	
Belgica (Kilo)	20	—	—	
Estados Unidos (Kilo)	1.289	60	169	
França (Kilo)	295	3.644	3.908	
Grã-Bretanha (kilo)	24.914	47.558	33.683	
Italia (Kilo)	—	60	—	

<i>Mercadorias e países de procedencia</i>	QUANTIDADE		
	1925	1926	1927
Suissa (Kilo)	4.021	4.299	2.738
Estado Livre da Irlanda (Kilo)	384	—	—
Total (Kilo)	28.098	52.768	40.664
132 Tecidos crus:			
França (Kilo)	88	—	—
Grã-Bretanha (Kilo)	—	34	—
Total (Kilo)	88	34	—
133 Tecidos estampados:			
Allemanha (Kilo)	115	39	38
Estados Unidos (Kilo)	—	76	1.239
França (Kilo)	127	1.065	800
Grã-Bretanha (Kilo)	8.901	6.085	5.748
Suissa (Kilo)	24	192	774
Belgica (Kilo)	—	—	188
Total (Kilo)	9.167	7.457	8.787

Mercadorias e países de procedência

QUANTIDADE

1927

1926

1925

134 Tecidos tintos:

Allemanha (Kilo)	279	178	
Belgica (kilo)	428	—	
Estados Unidos (Kilo)	275	849	
França (Kilo)	3.547	3.166	
Grã-Bretanha (Kilo)	80.508	132.177	
Hespanha (Kilo)	720	—	
Italia (Kilo)	192	620	
Suissa (Kilo)	1.301	3.728	
Tcheco-Slovaquia (Kilo)	—	—	
Estado Livre da Irlanda (Kilo)	—	—	
Total (Kilo)	98.995	86.950	140.688

135 Tecidos não especificados:

Allemanha (Kilo)	811	1.638	892
Belgica (Kilo)	426	526	2.591
Estados unidos (Kilo)	2.762	4.961	5.832
França (Kilo)	6.081	2.044	4.050
Grã-Bretanha (Kilo)	17.436	8.652	8.922
Hespanha (Kilo)	—	694	—
Hollanda (Kilo)	156	—	—
Italia (Kilo)	204	—	26
India (Kilo)	126	—	—

<i>Mercadorias e países de procedencia</i>	QUANTIDADE		
	1925	1926	1927
Suissa (Kilo)	1.347	415	1.083
Teheco Slovaquia (Kilo)	38	—	—
Estado Livre da Irlanda (Kilo)	245	—	—
Total (Kilo)	29.632	18.900	20.396
136 Tecidos não especificados de algodão (Kilo).			
Allemanha (Kilo)	1.536	1.860	4.875
Austria (Kilo)	6	—	—
Belgica (Kilo)	96	—	3.659
Estados Unidos (Kilo)	323	608	536
França (Kilo)	4.959	4.537	2.615
Grã-Bretanha (Kilo)	3.580	2.470	2.764
Hespanha (Kilo)	—	107	—
Suissa (Kilo)	77	19	6
Teheco Slovaquia (Kilo)	—	10	—
Total (Kilo)	7.577	9.611	11.455
137 Alumínio:			
Total (Kilo)	7.715	6.081	4.772

Mercadorias e paizes de procedencia

QUANTIDADE

1925 1926 1927

137 Manufacturas de aluminio:

Allemanha (Kilo)	7.491	5.882	4.628
Belgica (Kilo)	40	18	17
Estados Unidos (Kilo)	68	54	14
França (Kilo)	95	127	112
Grã-Bretanha (Kilo)	—	—	1
Suissa (Kilo)	21	—	—

Total (Kilo) 7.715 6.081 4.772

138 a 144 Armamento e munição de caça e guerra:•

Total (Kilo) 2.615 581 17.335

• 139 Balas de chumbo, chumbo de munição, espoletas e capsulas:

Allemanha (Kilo)	1.344	—	4.304
Estados Unidos (Kilo)	838	—	7.282
Grã-Bretanha (Kilo)	—	38	1.250
França (Kilo)	—	—	2.902

Total (Kilo) 2.182 38 15.738

<i>Mercedorias e paizes de procedencia</i>	QUANTIDADE		
	1925	1926	1927
141 Carabinas, revolvers, pistolas e outras armas de fogo:			
Belgica (Kilo)	134	424	957
Estados Unidos (Kilo)	—	14	407
Hespanha (Kilo)	167	—	—
Grã-Bretanha (Kilo)	—	17	230
Total (Kilo)	301	452	1.594
142 Espadas e outras armas brancas:			
França (Kilo)	—	24	3
Allemanha (Kilo)	—	49	—
Total (Kilo)	—	73	3
144 Armamento e munição de caça e guerra não especificados:			
Allemanha (Kilo)	132	18	—
Total (Kilo)	132	18	—

Mercadorias e países de procedencia

	QUANTIDADE		
	1925	1926	1927
1144 a 8144 Borracha:			
Total (Kilo)	8.151	7.940	23.967
1144 Brinquedos:			
Allemanha (Kilo)	461	262	316
Estados Unidos (Kilo)	31	206	43
França (Kilo)	46	51	80
Grã-Bretanha (Kilo)	—	—	3
Italia (Kilo)	—	—	3
Total (Kilo)	538	519	445
2144 Calçado, saltos e solas:			
Allemanha (Kilo)	—	9	533
França (Kilo)	342	—	—
Grã-Bretanha (Kilo)	—	6	—
Total (Kilo)	342	15	533

<i>Mercadorias e países de procedência</i>	QUANTIDADE			
	1925	1926	1927	
3144 Camaras de ar e pneumaticos:				
Alemanha (Kilo)	—	—	2.326	
Estados Unidos (Kilo)	131	241	7.788	
Italia (Kilo)	—	4.197	7.106	
Grã-Bretanha (Kilo)	—	5	—	
Total (Kilo)	131	4.443	17.220	
4144 Borracha em lençol:				
Alemanha (Kilo)	—	311	19	
Belgica (Kilo)	—	617	498	
França (Kilo)	495	127	24	
Grã-Bretanha (Kilo)	—	270	371	
Estados Unidos (Kilo)	18	—	—	
Total (Kilo)	513	1.325	612	
5144 Gachetas:				
Alemanha (Kilo)	—	—	28	
França (Kilo)	—	—	61	
Grã-Bretanha* (Kilo)	—	—	27	
Total (Kilo)	—	—	116	

Mercadorias e países de procedencia

QUANTIDADE

1925 1926 1927

6144 Tubos de borracha:

Alemanha (Kilo)	567	215	689
Belgica (Kilo)	—	—	43
Estados Unidos (Kilo)	400	134	217
França (Kilo)	443	3	36
Grã-Bretanha (Kilo)	—	401	99
Italia (Kilo)	20	21	149
Total (Kilo)	830	474	1.233

706 Rodas massiças de borracha para automoveis:

Alemanha (Kilo)	329	—	—
Estados Unidos (Kilo)	—	285	—
Total (Kilo)	329	285	—

8144 Manufacturas não especificadas de borracha:

Alemanha (Kilo)	1.532	865	1.131
Belgica (Kilo)	599	—	600
Estados Unidos (Kilo)	1.604	264	479

	QUANTIDADE		
	1925	1926	1927
<i>Mercadorias e paizes de procedencia</i>			
França (Kilo)	4.414	1.261	313
Grã-Bretanha (Kilo)	583	1.119	1.528
Italia (Kilo)	36	250	57
Suissa (Kilo)	—	120	—
Total (Kilo)	5.468	3.879	3.808
445 a 147 Cabellos, pelles e pennas:			
Total (Kilo)	5.883	2.525	4.239
446 Escovas, espanadores, vassouras e pinceis:			
Alemanha (Kilo)	3.562	1.214	1.999
Belgica (Kilo)	—	118	164
Estados Unidos (Kilo)	60	49	69
França (Kilo)	1.370	291	329
Grã-Bretanha (Kilo)	164	306	593
Japão (Kilo)	62	—	—
Portugal (Kilo)	9	—	—
Suissa (Kilo)	89	69	—
Teheco Slovaquia (Kilo)	2	—	—
Total (Kilo)	5.318	2.047	3.154

Mercadorias e países de procedência

QUANTIDADE

	1925	1926	1927
1146 Escovas para dentes:			
Alemanha (Kilo)	—	—	196
Estados Unidos (Kilo)	—	—	43
França Kilo)	—	—	452
Grã-Bretanha (Kilo)	—	—	3
Suissa (Kilo)	—	—	24
Total (Kilo)	—	—	688
147 Manufaturas não especificadas de cabelos, pelles e pennas:			
Alemanha (Kilo)	2	1	17
França Kilo)	493	336	59
Grã-Bretanha (Kilo)	70	139	321
Portugal (Kilo)	—	2	—
Total (Kilo)	565	478	397
708 a 711 Canhamo:			
Total (Kilo)	9.316	3.025	2.031

<i>Mercadorias e paizes de procedencia</i>	QUANTIDADE		
	1925	1926	1927
2147 Barbante:			
Belgica (Kilo)	317	—	—
Grã-Bretanha (Kilo)	358	382	697
Total (Kilo)	675	382	697
710 Cordoalha:			
Belgica (Kilo)	788	—	—
França Kilo)	953	—	—
Grã-Bretanha (Kilo)	5.094	—	—
Total (Kilo)	6.835	—	—
5147 Manufaturas não especificadas de canhamo:			
Belgica (Kilo)	54	4.299	—
França Kilo)	196	1.344	—
Grã-Bretanha (Kilo)	1.586	—	991
Total (Kilo)	1.836	2.634	991

<i>Mercadorias e paizes de procedencia</i>	QUANTIDADE		
	1925	1926	1927
4147 Tecidos:			
Grã-Bretanha (Kilo)	—	—	343
Total (Kilo)	—	—	343
148 a 150 Canna da Índia, junco, bambú, rotim, vime e outros cipós:			
Total (Kilo)	312	339	198
148 Cestos e balaios:			
Allemanha (Kilo)	32	25	14
França Kilo)	—	2	—
Grã-Bretanha (Kilo)	27	—	19
Total (Kilo)	59	27	33
149 Moveis:			
Allemanha (Kilo)	253	312	—
França Kilo)	—	—	165
Total (Kilo)	253	312	165

<i>Mercadorias e paizes de procedencia</i>		QUANTIDADE		
		1925	1926	1927
151 a 157 Carros e outros vehiculos:				
Total (Kilo)	2.452.087	1.540.362	1.560.851	
151 Automoveis para passageiros:				
Allemanha (Um)	—	1	33	
Estados Unidos (Um)	55	417	332	
França (Um)	8	16	14	
Italia (Um)	3	1	—	
Canada (Um)	20	13	—	
Total	86	448	379	
1151 Caminhões automoveis:				
Allemanha (Um)	—	—	37	
Estados Unidos (Um)	—	—	48	
França (Um)	—	—	5	
Grã-Bretanha (Um)	—	—	1	
Suissa (Um)	—	—	1	
Total	—	—	92	

Mercadorias e paizes de procedencia

	QUANTIDADE		
	1925	1926	1927
152 Accessorios para automoveis (exclusive pneu- maticos e rodas massigas:			
Allemanha (Kilo)	212	21	302
Belgica (Kilo)	—	60	—
Estados Unidos (Kilo)	6,843	18,153	22,806
França Kilo)	94	—	551
Grã-Bretanha (Kilo)	129	568	377
Italia (Kilo)	36	—	—
Canadá (Kilo)	97	—	—
Total (Kilo)	7,411	18,802	24,036
153 Bicycletas:			
Allemanha (Kilo)	15	65	5,469
Estados Unidos (Kilo)	23	56	—
França Kilo)	129	234	48
Grã-Bretanha (Kilo)	—	53	241
Total (Kilo)	167	408	5,758

<i>Mercadorias e paizes de procedencia</i>		QUANTIDADE		
		1925	1926	1927
154 Carros para estradas de ferro (wagons):				
	Allemanha (Kilo)	281.798	108.442	26.652
	Belgica (Kilo)	1.646.386	538.298	629.331
	França Kilo)	—	122.030	—
	Grã-Bretanha (Kilo)	—	1.247	—
	Estados Unidos (Kilo)	383.252	—	27.640
	Total (Kilo)	2.311.436	770.017	683.623
155 Motocyclelas:				
	França Kilo)	—	395	—
	Grã-Bretanha (Kilo)	111	458	612
	Estados Unidos (Kilo)	—	—	163
	Total (Kilo)	111	853	775
157 Carros e outros vehiculos não especificados:				
	Allemanha (Kilo)	—	140	37.143
	Estados Unidos (Kilo)	—	20.465	920

Mercadorias e paizes de procedencia

	QUANTIDADE		
	1925	1926	1927
França (Kilo)			
Grã-Bretanha (Kilo)	3.962	435	48.700
Belgica (Kilo)	—	42	196
		—	7.200
Total (Kilo)	3.962	20.782	94.159
158 a 162 Chumbo, estanho, zinco e suas ligas:			
Total (Kilo)	19.446	18.189	33.997
158 Canos de chumbo:			
Allemanha (Kilo)	422	266	—
Belgica (Kilo)	947	—	1.018
Estados Unidos (Kilo)	782	930	252
Grã-Bretanha (Kilo)	8.707	40.584	20.803
Total (Kilo)	10.558	41.780	22.073
159 Typos para typographia:			
Allemanha (Kilo)	2.645	498	5.256

<i>Mercadorias e paizes de procedencia</i>	QUANTIDADE		
	1925	1926	1927
Austria (Kilo)	494	—	—
França Kilo)	407	1.402	—
Total (Kilo)	3.546	1.900	5.256
160 Manufaturas não especificadas de chumbo e suas ligas:			
Alemanha (Kilo)	1.444	536	171
Belgica (Kilo)	—	600	1.211
Estados Unidos (Kilo)	443	—	677
França Kilo)	71	80	14
Grã-Bretanha (Kilo)	—	665	1.813
Total (Kilo)	1.958	1.881	3.886
161 Manufaturas de estanho e suas ligas:			
Alemanha (Kilo)	800	1.399	1.658
França Kilo)	1.105	211	67
Grã-Bretanha (Kilo)	27	121	10
Austria (Kilo)	—	—	74
Total (Kilo)	1.932	1.731	1.809

<i>Mercadorias e paizes de procedencia</i>	QUANTIDADE		
	1925	1926	1927
162 Manufacturas de zinco e suas ligas:			
Alemanha (Kilo)	1.108	709	853
França (Kilo)	179	173	120
Grã-Bretanha (Kilo)	165	15	—
Total (Kilo)	1.452	897	973
163 a 172 Cobre e suas ligas:			
Total (Kilo)	92.578	65.131	55.803
163 Alfinetes:			
Alemanha (Kilo)	307	—	327
França (Kilo)	501	3	5
Grã-Bretanha (Kilo)	221	50	41
Total (Kilo)	1.029	53	373
164 Arame de cobre (exclusive para electricidade):			
Alemanha (Kilo)	1.216	1.037	695
Belgica (Kilo)	2.514	100	—
Estados Unidos (Kilo)	—	323	—

<i>Mercadorias e paizes de procedencia</i>	QUANTIDADE		
	1925	1926	1927
França Kilo	241	145	436
Grã-Bretanha (Kilo)	455	1.055	614
Canadá (Kilo)	—	281	—
Total (Kilo)	4.393	2.911	1.745
165 Artigo de metal branco (Chrystofle, alfenide e semelhantes):			
Allemanha (Kilo)	1.173	1.246	2.000
Austria (Kilo)	22	—	11
Estados Unidos (Kilo)	6	14	94
França Kilo	294	466	468
Grã-Bretanha (Kilo)	553	329	272
Total (Kilo)	2.048	2.055	2.845
166 Bijouteria:			
Allemanha (Kilo)	604	471	872
Estados Unidos (Kilo)	5	620	156

Mercadorias e países de procedencia

QUANTIDADE

1927

1926

	1925	1926	1927
França Kilo	1	9	8
Teheco Slovaquia (Kilo)	76	187	3
Hollanda (Kilo)	—	—	8
Grã-Bretanha (Kilo)	—	—	38
Total (Kilo)	686	1.287	1.085

168 Fio de cobre nú para electricidade:

Allemanha (Kilo)	13	33	2.067
Estados Unidos (Kilo)	4.446	2.343	773
França Kilo	—	—	—
Belgica (Kilo)	—	—	1.155
Grã-Bretanha (Kilo)	341	53	507
Total (Kilo)	4.800	2.429	4.502

169 Fio de cobre isolado para electricidade:

Allemanha (Kilo)	2.067	4.757	1.009
Belgica (Kilo)	748	—	727
Estados Unidos (Kilo)	7.480	1.219	345
Grã-Bretanha (Kilo)	10.772	8	497
Hollanda (Kilo)	—	6.039	979

<i>Mercadorias e paizes de procedencia</i>	QUANTIDADE	
	1926	1927
Italia (Kilo)	1.232	4.441
Suissa (Kilo)	—	292
Total (Kilo)	22.299	13.756
8.846		
4469 Cabos electricos não especificados:		
Alemanha (Kilo)	4.751	3.582
Belgica (Kilo)	1.375	—
Estados Unidos (Kilo)	1.044	22
Grã-Bretanha (Kilo)	15.002	7.982
Hollanda (Kilo)	—	726
Italia (Kilo)	—	1.155
Total (Kilo)	22.172	13.467
9.107		
470 Objectos de arte (estatuas, medalhões, etc.):		
Alemanha (Kilo)	7	112
França (Kilo)	43	284
Grã-Bretanha (Kilo)	—	401
Italia (Kilo)	—	800
Total (Kilo)	50	396
967		

Mercadorias e países de procedência

	QUANTIDADE		
	1925	1926	1927
171 Tubos e canos:			
Alemanha (Kilo)	442	678	2.962
França (Kilo)	885	962	1.776
Grã-Bretanha (Kilo)	9.932	45.151	2.800
Noruega (Kilo)	335	—	—
Belgica (Kilo)	—	—	3.051
Total (Kilo)	11.564	46.791	10.589

172 Manufaturas não especificadas de cobre e suas ligas:

Alemanha (Kilo)	7.319	5.763	5.998
Austria (Kilo)	17	—	43
Belgica (Kilo)	4.907	24	28
Estados Unidos (Kilo)	880	1.365	3.647
França (Kilo)	4.526	1.204	2.085
Grã-Bretanha (Kilo)	5.768	3.593	3.746
Hollanda (Kilo)	107	—	143
Italia (Kilo)	11	20	18
Tcheco Slovaquia (Kilo)	2	12	35

	QUANTIDADE		
	1925	1926	1927
<i>Mercadorias e paises de procedencia</i>			
Syria (Kilo)	—	5	—
Suecia (Kilo)	—	—	1
Total (Kilo)	23.537	11.986	15.744
173 a 195 Ferro e aço:			
Total*(Kilo)	12.576.430	18.214.306	9.910.461
173 Agulhas:			
Allemanha (Kilo)	916	1.019	1.904
Estados Unidos (Kilo)	402	—	—
França (Kilo)	75	—	121
Grã-Bretanha (Kilo)	230	65	172
Total (Kilo)	1.323	1.084	2.197
174 Alfinetes:			
Allemanha (Kilo)	699	712	684
França (Kilo)	796	65	53
Grã-Bretanha (Kilo)	23	—	22
Estados Unidos (Kilo)	—	—	7
Total (Kilo)	1.518	767	766

	QUANTIDADE		
	1925	1926	1927
<i>Mercadorias e países de procedencia</i>			
178 Chapas galvanizadas para cobrir casas:			
Belgica (Kilo)	12.036	9.818	26.612
Estados Unidos (Kilo)	—	23.662	3.084
Grã-Bretanha (Kilo)	164.426	121.587	194.914
Allemanha (Kilo)	—	—	27.757
França (Kilo)	—	—	9.906
Total (Kilo)	176.462	155.067	261.773
179, Cofres:			
Estados Unidos (Kilo)	—	980	—
Grã-Bretanha (Kilo)	3.819	1.048	—
Allemanha (Kilo)	—	—	1.650
Total (Kilo)	3.819	2.028	1.650
180 Cutelaria:			
Allemanha (Kilo)	40.369	34.466	32.929
Austria (Kilo)	12.302	3.420	—
Belgica (Kilo)	3.134	206	—

<i>Mercadorias e paizes de procedencia</i>	QUANTIDADE		
	1925	1926	1927
Estados Unidos (Kilo)	4.481	4.601	4.467
França (Kilo)	4.840	4.726	758
Grã-Bretanha (Kilo)	4.006	4.404	1.494
Portugal (Kilo)	444	—	—
Suecia (Kilo)	—	27	2
Total (Kilo)	69.576	42.250	36.350
181 Eixos, rodas e pertences para carros de estradas de ferro:			
Allemanha (Kilo)	342.802	16.184	21.673
Belgica (Kilo)	183.361	249.230	201.504
Estados Unidos (Kilo)	561	81	4.582
França (Kilo)	6.495	405.891	5.504
Grã-Bretanha (Kilo)	—	—	3.955
Total (Kilo)	533.219	371.386	234.218
182 Eixos, rodas e pertences para carros e outros vehiculos:			
Allemanha (Kilo)	7.850	31.733	3.339
Estados Unidos (Kilo)	2.672	9.629	831

<i>Mercadorias e paizes de procedencia</i>	QUANTIDADE		
	1925	1926	1927
França (Kilo)	1.565	—	—
Grã-Bretanha (Kilo)	3.548	2.256	966
Hollanda (Kilo)	—	5.594	—
Belgica (Kilo)	—	—	42.684
Total (Kilo)	15.635	49.212	47.920
182 Esporões, estribos, fivelas, frcios e seus se- melhantes:			
Allemanha (Kilo)	1.784	2.484	3.949
França (Kilo)	28	5	—
Grã-Bretanha (Kilo)	11.947	8.100	4.613
Total (Kilo)	13.759	10.589	8.562
714 Fechaduras, cadeados, trincoos, dobradiços e semelhantes:			
Allemanha (Kilo)	65.588	53.773	75.188
Belgica (Kilo)	496	129	666
Estados Unidos (Kilo)	45.941	23.252	4.619
França (Kilo)	2.504	5.569	6.511

Mercadorias e países de procedencia

	QUANTIDADE		
	1925	1926	1927
Grã-Bretanha (Kilo)	19	243	499
Portugal (Kilo)	996	1.498	827
Hollanda (Kilo)	—	—	1.725
Total (Kilo)	115.544	84.455	90.035
183 Ferros de engommar:			
Grã-Bretanha (Kilo)	259	137	71
França (Kilo)	—	—	157
Total (Kilo)	259	137	228
184 Ferro em obras esmaltadas:			
Alemanha (Kilo)	70.524	48.342	51.533
Austria (Kilo)	1.146	9.066	—
Belgica (Kilo)	1.705	—	1.443
Estados Unidos (Kilo)	—	18	—
França (Kilo)	82	566	406
Grã-Bretanha (Kilo)	415	256	2.571
Tcheco Slovaquia (Kilo)	4.868	2.011	—
Total (Kilo)	78.440	60.259	55.653

<i> Mercadorias e países de procedencia</i>		QUANTIDADE		
		1925	1926	1927
185 Fogões:				
Alemanha (Kilo)	—	798	360	
Estados Unidos (Kilo)	—	364	1.429	
França (Kilo)	—	660	235	
Grã-Bretanha (Kilo)	2	—	11	
Total (Kilo)	2	1.822	1.735	
186 Folhas de flandres em obras não especificadas:				
Alemanha (Kilo)	4.373	2.503	2.015	
Estados Unidos (Kilo)	1.118	908	3.039	
França (Kilo)	24	29	19	
Grã-Bretanha (Kilo)	241	294	4.952	
Total (Kilo)	2.726	3.734	10.025	
187 Follhas de flandres em laminas:				
Alemanha (Kilo)	—	1.500	1.256	
Estados Unidos (Kilo)	69.224	11.490	27.578	

<i>Mercadorias e países de procedencia</i>	QUANTIDADE		
	1925	1926	1927
Grã-Bretanha (Kilo)	219.176	50.298	261.967
Belgica (Kilo)	—	—	510
Total (Kilo)	288.400	63.288	291.311
188 Grampos, parafusos e rebites:			
Alemanha (Kilo)	23.101	9.365	33.285
Belgica (Kilo)	142.194	68.752	72.169
Estados Unidos (Kilo)	164.123	189.213	106.213
França (Kilo)	13.700	3.871	931
Grã-Bretanha (Kilo)	26.459	13.100	22.347
Hollanda (Kilo)	—	—	27.500
Total (Kilo)	369.577	284.301	262.445
189 Moveis:			
Alemanha (Kilo)	195	1.115	12.997
Estados Unidos (Kilo)	3.406	12.279	14.101
França (Kilo)	669	162	163
Grã-Bretanha (Kilo)	125	60	600
Total (Kilo)	4.395	13.616	27.861

Mercadorias e paizes de procedencia

	QUANTIDADE		
	1925	1926	1927
490 Peças para construção de edificios:			
Allemanha (Kilo)	168.560	42.020	273.096
Belgica (Kilo)	87.165	64.556	440.173
França (Kilo)	8.330	4.478	97.617
Grã-Bretanha (Kilo)	13.283	77.976	164.274
Hollanda (Kilo)	11.650	61.670	40.990
Suissa (Kilo)	—	25.741	—
Total (Kilo)	288.988	243.441	686.150
491 Pregos:			
Allemanha (Kilo)	14.814	6.597	36.944
Estados Unidos (Kilo)	47.034	20.860	40.876
Belgica (Kilo)	—	432	—
França (Kilo)	406	4.071	74
Grã-Bretanha (Kilo)	4.607	8.241	10.489
Portugal (Kilo)	451	—	4.002
Suecia (Kilo)	6.923	1.134	—
Suissa (Kilo)	—	266	64
Tcheco Slovaquia (Kilo)	1.694	2.450	—
Total (Kilo)	75.629	41.051	89.446

Mercadorias e paizes de procedencia

	QUANTIDADE		
	1925	1926	1927
192 Postes telegraphicos, telephonicos, peças para construção de pontes, cercas e outras obras semelhantes:			
Belgica (Kilo)	294.948	21.574	46.094
Estados Unidos (Kilo)	—	4.308	—
Grã-Bretanha (Kilo)	38.954	—	22.645
França (Kilo)	—	—	40.142
Hollanda (Kilo)	—	—	42.071
Total (Kilo)	330.902	25.882	120.952
193 Trilhos, talas, de junção e accessorios para estradas de ferro:			
Allemanha (Kilo)	4.219.273	48.999	12.307
Belgica (Kilo)	3.603.777	40.362.002	4.883.980
Estados Unidos (Kilo)	49.646	4.305.668	76.306
França (Kilo)	383.520	186.791	48.285
Grã-Bretanha (Kilo)	48.218	256.959	66.338
Hollanda (Kilo)	132.984	1.130	35.522
Total (Kilo)	5.407.388	12.131.549	2.092.738

Mercedorias e paizes de procedencia


	QUANTIDADE		
	1925	1926	1927
494 Tubos, canos e accessorios:			
Alemanha (Kilo)	41.501	443.064	69.745
Belgica (Kilo)	67.269	373.574	139.545
Estados Unidos (Kilo)	5.818	9.916	21.985
França (Kilo)	32.473	8.057	3.605
Grã-Bretanha (Kilo)	244.202	358.014	205.410
Italia (Kilo)	—	2.647	—
Hollanda (Kilo)	715	—	25.330
Suissa (Kilo)	—	2.395	—
Tcheco Slovaquia (Kilo)	27.269	—	—
Dinamarca (Kilo)	—	—	1.052
Total (Kilo)	449.217	897.667	526.672
495 Manufacturas não especificadas de ferro e aço:			
Alemanha (Kilo)	30.670	34.863	163.269
Austria (Kilo)	587	93	—
Belgica (Kilo)	26.688	31.655	29.961
Dinamarca (Kilo)	—	3.025	4.084
Estados Unidos (Kilo)	15.204	53.259	73.921
França (Kilo)	40.621	37.210	19.234
Grã-Bretanha (Kilo)	162.984	95.942	194.700

<i>Mercadorias e países de procedencia</i>	QUANTIDADE		
	1925	1926	1927
Hollanda (Kilo)	177	3.485	8.589
Italia (Kilo)	202	60	—
Noruega (Kilo)	275	442	90
Portugal (Kilo)	315	—	72
Suissa (Kilo)	—	3.253	16.631
Teheco Slovaquia (Kilo)	—	48	—
Total (Kilo)	247.723	263.335	507.551
196 a 202 Instrumentos de musica:			
Total (Kilo)	44.513	61.581	63.103
196 Phonographos e semelhantes:			
Allemanha (Kilo)	632	1.460	9.560
Estados Unidos (Kilo)	2.225	5.543	11.773
França (Kilo)	4	5	—
Grã-Bretanha (Kilo)	11	107	474
Suissa (Kilo)	—	—	14
Total (Kilo)	2.872	7.115	21.821

<i>Mercadorias e paizes de procedencia</i>	QUANTIDADE		
	1925	1926	1927
197 Chapas ou discos para phonographos e semelhantes:			
• Alemanha (Kilo)	254	406	392
Estados Unidos (Kilo)	774	2.582	3.225
França (Kilo)	—	317	—
Grã-Bretanha (Kilo)	—	6	1
Total (Kilo)	1.025	3.011	3.618
198 Accessorios para machinas fallantes:			
• Alemanha (Kilo)	433	26	324
Estados Unidos (Kilo)	72	221	512
Total (Kilo)	205	247	836
199 Harmoniums:			
• Alemanha (Um)	—	—	10
Estados Unidos (Um)	—	—	2
França (Um)	—	—	3
Total (Um)	—	—	15

Mercadorias e países de procedencia

	QUANTIDADE		
	1925	1926	1927
200 Pianos automaticos:			
Alemanha (Um)	—	1	—
Estados Unidos (Um)	1	2	—
Total (Um)	1	3	—
201 Pianos não especificados:			
Alemanha (Um)	58	152	102
Estados Unidos (Um)	9	2	2
França (Um)	3	7	3
Italia (Um)	—	3	—
Total (Um)	70	164	107
202 Instrumentos de musica não especificados:			
Alemanha (Kilo)	17.770	6.662	7.843
Estados Unidos (Kilo)	411	—	5
França (Kilo)	848	1.846	558
Italia (Kilo)	568	760	11



<i>Mercedarias e paizes de procedencia</i>	QUANTIDADE			
	1925	1926	1927	
Portugal (Kilo)	92	40	409	
Tcheco-Slovaquia (Kilo)	222	—	—	52
Austria (Kilo)	—	—	—	—
Total (Kilo)	19.611	9.308	8.578	
203 a 205 Instrumentos e objectos cirurgicos e dentarios:				
Total (Kilo)	2.952	6.004	3.895	
203 Algodões e gazes medicinaes:				
Allemanha (Kilo)	491	374	237	
Estados Unidos (Kilo)	381	910	511	
França (Kilo)	468	398	760	
Grã-Bretanha (Kilo)	20	—	—	
Total (Kilo)	1.060	4.682	1.508	

Mercadorias e paizes de procedencia

	QUANTIDADE		
	1925	1926	1927
203 Agulhas de qualquer qualidade para injeções:			
Alemanha (Grms.)	—	—	455
França (Grms.)	—	—	2.367
Total (Grms.)	—	—	2.822
203 Cadeiras para dentistas:			
Alemanha (Kilo)	—	—	146
Total (Kilo)	—	—	146
204 Instrumentos e objectos cirurgicos:			
Alemanha (Kilo)	225	1.152	639
Estados Unidos (Kilo)	69	396	46
França (Kilo)	580	786	587
Grã-Bretanha (Kilo)	27	—	15
Portugal (Kilo)	—	40	—
Belgica (Kilo)	—	—	228
Total (Kilo)	901	2.344	1.485

<i>Mercedurias e paizes de procedencia</i>	QUANTIDADE		
	1925	1926	1927
205 Instrumentos e objectos dentarios:			
Allemanha (Kilo)	296	215	699
Estados Unidos (Kilo)	58	230	43
França (Kilo)	591	1.509	30
Grã-Bretanha (Kilo)	46	24	11
Total (Kilo)	991	1.978	753
206 a 207 Instrumentos e objectos mathematicos, physicos e opticos:			
Total (Kilo)	1.373	1.793	4.415
206 Instrumentos e objectos opticos:			
Allemanha (Kilo)	330	240	232
Estados Unidos (Kilo)	71	5	—
França (Kilo)	186	452	110
Grã-Bretanha (Kilo)	—	—	—
Italia (Kilo)	—	—	2
Total (Kilo)	587	397	344

Mercadorias e paizes de procedencia

	QUANTIDADE		
	1925	1926	1927
207 Instrumentos scientificos não especificados:			
Allemanha (Kilo)	394	155	429
Estados Unidos (Kilo)	230	46	38
França (Kilo)	412	1.073	333
Grã-Bretanha (Kilo)	2	45	233
Italia (Kilo)	48	77	38
Total (Kilo)	786	1.396	1.071
208 a 214 Lã com ou sem mescla:			
Total (Kilo)	17.752	43.029	42.003
208 Passamanaria de lã:			
Allemanha (Kilo)	—	100	—
França (Kilo)	—	1	2
Total (Kilo)	—	101	2

	QUANTIDADE		
	1925	1926	1927
<i>Mercadorias e paizes de procedencia</i>			
209 Alcatifas e tapetes:			
Alemanha (Kilo)	118	—	42
Belgica (Kilo)	—	28	—
França (Kilo)	542	4.349	631
Grã-Bretanha (Kilo)	1.583	1.131	1.288
Portugal (Kilo)	78	126	—
Suissa (Kilo)	62	—	—
Syria (Kilo)	2	25	—
Austria (Kilo)	—	—	33
Total (Kilo)	2.385	2.659	1.994
210 Tecidos de lã:			
Alemanha (Kilo)	191	431	336
Estados Unidos (Kilo)	189	—	60
França (Kilo)	2.033	1.551	663
Grã-Bretanha (Kilo)	10.204	6.322	6.766
Hespanha (Kilo)	—	61	—
Tcheco Slovaquia (Kilo)	95	33	—
Total (Kilo)	12.712	8.398	7.825

<i>Mercadorias e países de procedencia</i>	QUANTIDADE		
	1925	1926	1927
212 Feltro e sarçanetas:			
Alemanha (Kilo)	41	36	5
Belgica (Kilo)	472	—	—
França (Kilo)	424	255	—
Grã-Bretanha (Kilo)	—	—	769
Total (Kilo)	307	291	774
213 Roupas feitas:			
Alemanha (Kilo)	76	58	421
França (Kilo)	60	—	32
Grã-Bretanha (Kilo)	4	6	8
Total (Kilo)	140	64	461
214 Manufacturas não especificadas de lã:			
Alemanha (Kilo)	2.054	4.353	916
França (Kilo)	29	122	24
Grã-Bretanha (Kilo)	425	41	405
Belgica (Kilo)	—	—	202
Total (Kilo)	2.208	4.516	1.247

		QUANTIDADE		
		1925	1926	1927
<i>Mercadorias e paizes de procedencia</i>				
<hr/>				
245 a 222	Linho:			
	Total (Kilo)	27.785	27.623	33.487
<hr/>				
246	Barbante:			
	Allemanha (Kilo)	—	7	—
	Total (Kilo)	—	7	—
<hr/>				
247	Cordoalha:			
	Allemanha (Kilo)	—	25	—
	Estados Unidos (Kilo)	27	78	95
	Grã-Bretanha (Kilo)	—	—	25
	Total (Kilo)	27	103	120
<hr/>				
248	Lençóes, colchas, toalhas e guardanapos:			
	Belgica (Kilo)	—	393	3.447
	França (Kilo)	31	230	308
	Grã-Bretanha (Kilo)	46	75	144
	Hollanda (Kilo)	20	1.405	—

<i>Mercadorias e países de procedencia</i>	QUANTIDADE		
	1925	1926	1927
Estado Livre da Irlanda (Kilo)	26	—	—
Allemanha (Kilo)	—	—	47
Total (Kilo)	93	2.403	3.946
219 Passamanaria de linho, alamares, galões, gre- gas, etc.:			
França (Kilo)	4	75	—
Allemanha (Kilo)	—	—	17
Total (Kilo)	4	75	17
220 Roupa feita:			
França (Kilo)	—	7	5
Total (Kilo)	—	7	5
221 Tecidos de linho:			
Allemanha (Kilo)	139	39	71
Belgica (Kilo)	2.587	2.732	5.584

<i>Mercadorias e paizes de procedencia</i>	QUANTIDADE		
	1925	1926	1927
França (Kilo)	3.962	6.470	5.759
Grã-Bretanha (Kilo)	6.570	12.043	17.881
Hollanda (Kilo)	289	912	—
India (Kilo)	482	—	—
Estado Livre da Irlanda (Kilo)	11.254	1.752	—
Total (Kilo)	25.283	23.918	29.295
222 Manufaturas não especificadas de linho:			
Allemanha (Kilo)	14	—	23
Belgica (Kilo)	2.073	766	—
França (Kilo)	224	199	51
Grã-Bretanha (Kilo)	60	445	30
Estado Livre da Irlanda (Kilo)	7	—	—
Total (Kilo)	2.378	1.410	104
223 a 228 Juta:			
Total (Kilo)	101.766	25.534	38.942
223 Alcatifas e tapetes:			
França (Kilo)	733	159	—
Grã-Bretanha (Kilo)	192	524	—

<i>Mercadorias e países de procedencia</i>	QUANTIDADE		
	1925	1926	1927
<i>224 Aniagem:</i>			
Tcheco Slovaquia (Kilo)	198	—	108
Allemanha (Kilo)	—	—	—
Total (Kilo)	1.123	683	108
<i>225 Barbante:</i>			
Grã-Bretanha (Kilo)	11.183	22.566	13.644
India (Kilo)	—	—	24.136
Total (Kilo)	11.183	22.566	37.777
<i>226 Cordoalha:</i>			
Allemanha (Kilo)	—	732	338
Total (Kilo)	—	732	338
<i>226 Cordoalha:</i>			
Grã-Bretanha (Kilo)	—	—	35
Total (Kilo)	—	—	35

<i>Mercadorias e paizes de procedencia</i>	QUANTIDADE		
	1925	1926	1927
227 Tecidos não especificados:			
Grã-Bretanha (Kilo)	28.724	464	479
India (Kilo)	28.397	—	—
Total (Kilo)	57.121	464	479
228 Manufacturas não especificadas de juta:			
Allemanha (Kilo)	98	293	108
França (Kilo)	—	796	—
Grã-Bretanha (Kilo)	32.241	—	97
Total (Kilo)	32.339	1.089	205
229 a 239 Louça porcellana, vidro e crystal:			
Total (Kilo)	498.457	405.137	499.730
229 Calices e copos:			
Allemanha (Kilo)	1.232	2.659	3.490
Belgica (Kilo)	—	165	—

Mercadorias e paizes de procedencia

	QUANTIDADE		
	1925	1926	1927
França (Kilo)	380	688	61
Tcheco Slovaquia (Kilo)	328	34	—
Total (Kilo)	1.040	3.546	3.551
230 Frascos, potes e vidros:			
Allemanha (Kilo)	7.151	4.170	1.165
Estados Unidos (Kilo)	—	2	—
França (Kilo)	45	858	327
Italia (Kilo)	7	—	—
Grã-Bretanha (Kilo)	—	—	13
Total (Kilo)	7.203	5.030	1.505
234 Garrações e garrafas:			
Allemanha (Kilo)	2.789	8.954	6.244
Estados Unidos (Kilo)	33	—	—
França (Kilo)	—	390	17
Grã-Bretanha (Kilo)	—	30	28
Portugal (Kilo)	—	—	480
Total (Kilo)	2.822	9.374	6.769

<i>Mercadorias e paizes de procedencia</i>	QUANTIDADE		
	1925	1926	1927
232 Chaminés de vidro:			
Alemanha (Kilo)	412	4.631	6.338
Belgica (Kilo)	—	4.708	—
Estados Unidos (Kilo)	23	—	—
França (Kilo)	397	—	—
Total (Kilo)	832	6.339	6.338
233 Isoladores:			
Alemanha (Kilo)	9.842	4.856	3.199
Estados Unidos (Kilo)	2.991	508	898
Grã-Bretanha (Kilo)	—	9	350
Portugal (Kilo)	6.572	5.690	6.294
Suissa (Kilo)	—	20	—
Belgica (Kilo)	—	—	17
Total (Kilo)	19.405	41.083	10.758

234 Tubos para machinas, copos graduados, funis, lubrificadores para machinas, contagottas, syphons, vasos para laboratorios chi-

Mercadorias e países de procedencia

	QUANTIDADE		
	1925	1926	1927

micos e pharmaceuticos ou para applicação á electricidade:

Allemanha (Kilo)	1.958	697	2.642
Belgica (Kilo)	403	—	51
Estados Unihos (Kilo)	158	585	56
França (Kilo)	1.440	2.415	603
Grã-Bretanha (Kilo)	553	343	446
Italia (Kilo)	—	—	1
Total (Kilo)	4.212	4.040	3.499

235 Vidros para oculos e pince-nez:

Allemanha (Kilo)	13	122	285*
França (Kilo)	2	—	20
Estados Unidos (Kilo)	—	—	12
Grã-Bretanha (Kilo)	—	—	65
Total (Kilo)	15	122	382

236 Vidros polidos sem aço:

Allemanha (Kilo)	65	1.348	940
------------------------	----	-------	-----

<i>Mercadorias e países de procedencia</i>	QUANTIDADE		
	1925	1926	1927
Grã-Bretanha (Kilo)	—	—	3
Belgica (Kilo)	—	—	170
Total (Kilo)	65	1.351	1.110
237 Vidros para vidraças:			
Allemanha (Kilo)	5.047	86	8.335
Belgica (Kilo)	90.502	69.914	418.615
Estados Unidos (Kilo)	54	—	—
França (Kilo)	—	39.100	42.880
Grã-Bretanha (Kilo)	19.976	29.296	45.111
Teheco Slovaquia (Kilo)	—	4.000	—
Total (Kilo)	115.579	142.396	484.941
238 Manufaturas de louça e porellana, não especificadas:			
Allemanha (Kilo)	79.285	61.641	55.433
Estados Unidos (Kilo)	4	41	231
França (Kilo)	34.250	4.843	6.851
Grã-Bretanha (Kilo)	172.159	121.025	185.490

Mercadorias e países de procedencia

	QUANTIDADE			
	1925	1926	1927	
Hespanha (Kilo)		26		
Hollanda (Kilo)	35.604	10.321	6.972	
Teheco Slovaquia (Kilo)	217	294		
Belgica (Kilo)			75	
Total (Kilo)	321.516	498.191	255.052	
239 Manufacturas de vidro e crystal, não especificadas:				
Allemanha (Kilo)	10.436	9.606	12.136	
Austria (Kilo)	43		10	
Belgica (Kilo)	5.259	3.402	7.177	
Estados Unidos (Kilo)	63	519	321	
França (Kilo)	7.251	9.093	4.810	
Grã-Bretanha (Kilo)	476	301	775	
Italia (Kilo)	528	84	191	
Portugal (Kilo)		31		
Suissa (Kilo)		431		
Teheco Slovaquia (Kilo)	842	498	405	
Total (Kilo)	24.808	23.665	25.825	

<i>Merchandise e paizes de procedencia</i>	QUANTIDADE		
	1925	1926	1927
242 a 283 Machinas, aparelhos e accessorios, utensilios e ferramentas:			
Total (Kilo)	3.630.056	2.279.797	2.965.872
243 Alambiques:			
Alemanha (Kilo)	138	—	—
França (Kilo)	460	8.334	9
Grã-Bretanha (Kilo)	—	—	82
Total (Kilo)	598	8.334	91
244 Balanças:			
Alemanha (Kilo)	9.157	7.353	6.522
Estados Unidos (Kilo)	44.962	4.472	357
França (Kilo)	862	4.849	24
Grã-Bretanha (Kilo)	9.844	5.185	22.321
Suissa (Kilo)	—	—	5
Italia (Kilo)	—	—	140
Total (Kilo)	34.825	15.859	29.869

Mercadorias e paizes de procedencia

QUANTIDADE

1927

1926

1925

246 Bombas hydraulicas:

Allemanha (Kilo)	4.997	5.074	7.231
Estados Unidos (Kilo)	8.692	4.917	6.626
França (Kilo)	822	1.306	1.024
Grã-Bretanha (Kilo)	3.516	835	2.534
Suissa (Kilo)	—	294	—
Belgica (Kilo)	—	—	138
Hollanda (Kilo)	—	—	43
Total (Kilo)	15.027	9.423	17.596

247 Caldeiras:

Estados Unidos (Kilo)	4.863	—	229
França (Kilo)	9.833	17.017	74
Grã-Bretanha (Kilo)	65.372	63.273	106.745
Allemanha (Kilo)	—	—	935
Total (Kilo)	80.068	80.290	107.953

248 Chocadeiras e creadeiras:

Allemanha (Kilo)	9.820	—	500
Estados Unidos (Kilo)	—	92	466

<i>Mercadorias e paizes de procedencia</i>	QUANTIDADE		
	1925	1926	1927
França (Kilo)	47	—	—
Grã-Bretanha (Kilo)	2.024	280	627
Total (Kilo)	11.894	372	1.593
248 Enxadas, pás, picaretas e semelhantes:			
Alemanha (Kilo)	—	—	97.465
Belgica (Kilo)	—	—	4.209
Estados Unidos (Kilo)	—	—	922
França (Kilo)	—	—	1.601
Grã-Bretanha (Kilo)	—	—	346.120
Portugal (Kilo)	—	—	194
Total (Kilo)	—	—	450.511
249 Ferramentas e utensilios diversos:			
Alemanha (Kilo)	378.368	116.358	62.496
Austria (Kilo)	—	185	—
Belgica (Kilo)	2.071	2.393	4.000
Estados Unidos (Kilo)	18.934	11.559	11.890
França (Kilo)	21.564	11.639	10.453

Mercadorias e países de procedencia

	QUANTIDADE		
	1925	1926	1927
Grã-Bretanha (Kilo)	595.470	177.538	31.135
Italia (Kilo)	—	22	—
Portugal (Kilo)	445	255	557
Suissa (Kilo)	—	90	4
Suecia (Kilo)	—	—	7
Total (Kilo)	1.016.852	320.034	120.549
250 Guindaste:			
Allemanha (Kilo)	4	—	—
Estados Unidos (Kilo)	24.093	—	195
Grã-Bretanha (Kilo)	20.093	10.955	4.538
Belgica (Kilo)	—	—	40.797
Total (Kilo)	44.187	10.955	42.530
251 Locomotivas:			
Allemanha (Kilo)	42.302	57.093	13.973
Belgica (Kilo)	189.969	8.401	291.275

<i>Mercadorias e paises de procedencia</i>	QUANTIDADE		
	1925	1926	1927
Estados Unidos (Kilo)	244.600	30.690	406.622
França (Kilo)	4.440	60.413	16.991
Grã-Bretanha (Kilo)	—	—	2.853
Total (Kilo)	481.311	156.597	831.714
252 Locomoveis:			
Allemanha (Kilo)	10.351	—	6.751
Belgica (Kilo)	—	—	33
Grã-Bretanha (Kilo)	—	—	7.240
Total (Kilo)	10.351	—	14.024
253 Machinas e aparelhos cinematograficos:			
Allemanha (Kilo)	—	36	—
Estados Unidos (Kilo)	—	45	—
França (Kilo)	77	336	396
Grã-Bretanha (Kilo)	8	—	—
Total (Kilo)	85	417	396

Mercadorias e paizes de procedencia

QUANTIDADE

	1925	1926	1927
254 Fitas para cinematographos:			
França (Kilo)		26	42
Grã-Bretanha (Kilo)	37	—	67
Total (Kilo)	37	26	409
255 Accessorios não especificados para cinematographo:			
Allemanha (Kilo)	—	8	—
Estados Unidos (Kilo)	—	34	—
França (Kilo)	1	2	—
Total (Kilo)	1	44	—
256 Apparellhos photographicos e accessorios:			
Allemanha (Kilo)	1.515	4.083	345
Estados Unidos (Kilo)	433	—	—
França (Kilo)	7.063	6.895	418
Grã-Bretanha (Kilo)	476	348	149
Total (Kilo)	8.887	8.326	582

<i>Mercadorias e paizes de procedência</i>	QUANTIDADE		
	1925	1926	1927
256 Placas photographicas e films virgens:			
Alemanha (Kilo)	—	—	753
França (Kilo)	—	—	3.685
Grã-Bretanha (Kilo)	—	—	40
Total (Kilo)	—	—	4.478
256 Papel para photographia ou albuminado:			
Alemanha (Kilo)	—	—	1.026
França (Kilo)	—	—	53
Grã-Bretanha (Kilo)	—	—	21
Total (Kilo)	—	—	1.100
256 Apparelhos para radio-telephonia, radio-telegraphia e seus accessorios:			
Alemanha (Kilo)	—	—	1
Estados Unidos (Kilo)	—	—	522
França (Kilo)	—	—	32
Grã-Bretanha (Kilo)	—	—	60
Total (Kilo)	—	—	615

Mercadorias e países de procedencia


	QUANTIDADE		
	1925	1926	1927
257 Aparelhos para electricidade e iluminação electrica:			
Alemanha (Kilo)	14.799	12.696	7.926
Belgica (Kilo)	2.297	—	107.894
Dinamarca (Kilo)	—	950	335
Estados Unidos (Kilo)	15.414	23.629	21.941
França (Kilo)	4.132	1.713	4.983
Grã-Bretanha (Kilo)	4.247	5.512	9.479
Italia (Kilo)	100	1.154	—
Portugal (Kilo)	—	5.247	—
Suissa (Kilo)	3.627	6.469	71
Hespanha (Kilo)	—	—	102
Total (Kilo)	41.616	57.320	149.731
258 Carvão para electricidade:			
Alemanha (Kilo)	78	179	116
Estados Unidos (Kilo)	51	—	—
Grã-Bretanha (Kilo)	148	56	77
Belgica (Kilo)	—	—	964
França (Kilo)	—	—	921
Total (Kilo)	277	235	2.078

Mercedarias e patizes de procedencia

	QUANTIDADE		
	1925	1926	1927
259 Dynamos e geradores electricos:			
Allemanha (Kilo)	27.483	5.249	8.445
Belgica (Kilo)	225	—	—
Estados Unidos (Kilo)	2.551	10.476	13.765
Francia (Kilo)	—	26	—
Grã-Bretanha (Kilo)	—	4.800	115
Suissa (Kilo)	32	39.168	13.188
Dinamarca (Kilo)	—	—	3.274
Suecia (Kilo)	—	—	5
Total (Kilo)	29.991	59.719	38.792
259 Ferros de engommar, electricos:			
Allemanha (Kilo)	—	—	62
Francia (Kilo)	—	—	22
Total (Kilo)	—	—	84
260 Lampadas electricas:			
Allemanha (Kilo)	645	448	1.240
Belgica (Kilo)	—	62	—
Estados Unidos (Kilo)	16	126	90

Mercadorias e países de procedencia

	QUANTIDADE		
	1925	1926	1927
França (Kilo)	6	201	57
Hespanha (Kilo)	—	32	—
Hollanda (Kilo)	—	12	36
Hungria (Kilo)	1.075	40	—
Grã-Bretanha (Kilo)	—	—	158
Total (Kilo)	1.742	921	1.581
261 Motores electricos:			
Allemanha (Kilo)	30.299	4.414	7.404
Belgica (Kilo)	725	—	366
Estados Unidos (Kilo)	7.982	2.048	2.102
França (Kilo)	423	1.889	21
Dinamarca (Kilo)	—	555	—
Grã-Bretanha (Kilo)	2.958	1.427	2.750
Italia (Kilo)	—	3.431	—
Suissa (Kilo)	2.269	1.427	—
Suecia (Kilo)	—	200	—
Teheco Slovaquia (Kilo)	1.402	—	—
Total (Kilo)	45.458	15.091	12.643



<i>Mercadorias e paizes de procedencia</i>	QUANTIDADE		
	1925	1926	1927
262 Transformadores electricos:			
Allemanha (Kilo)	2.428	5.744	10.047
Estados Unidos (Kilo)	7.988	6.715	48.867
Grã-Bretanha (Kilo)	—	43	—
Dinamarca (Kilo)	—	—	730
Suissa (Kilo)	—	—	4.312
Total (Kilo)	10.416	12.469	33.956
263 Machinas de costura:			
Allemanha (Kilo)	148.079	69.822	108.709
Estados Unidos (Kilo)	76.347	66.579	81.794
Grã-Bretanha (Kilo)	5.528	250	458
Syria (Kilo)	—	10	—
Total (Kilo)	229.954	136.661	190.961
264 Machinas de escrever e accessorios:			
Allemanha (Kilo)	2.312	5.429	1.254
Estados Unidos (Kilo)	2.910	1.899	2.789

<i>Mercadorias e paizes de procedencia</i>	QUANTIDADE		
	1925	1926	1927
França (Kilo)	237	40	19
Grã-Bretanha (Kilo)	47	90	9.097
Italia (Kilo)	—	84	—
Total (Kilo)	5.476	7.512	13.459
264 Machinas de calcular:			
Allemanha (Kilo)	—	—	360
Estados Unidos (Kilo)	—	—	593
França (Kilo)	—	—	7
Total (Kilo)	—	—	960
265 Machinas não especificadas para fição e te- celagem:			
Allemanha (Kilo)	1.583	9.386	300
Estados Unidos (Kilo)	—	1.210	—
Grã-Bretanha (Kilo)	265.575	449.903	46.131
Suissa (Kilo)	914	—	—
Total (Kilo)	268.072	160.499	46.431

Mercadorias e países de procedencia

	QUANTIDADE		
	1925	1926	1927
267 Teares:			
Grã-Bretanha (Kilo)	32.180	15.637	1.062
Total (Kilo)	32.180	15.637	1.062
268 Acessorios não especificados para machinas de fição e tecelagem:			
Allemanha (Kilo)	108	1.399	—
França (Kilo)	6.365	2.813	2.370
Grã-Bretanha (Kilo)	80.396	80.239	36.001
Italia (Kilo)	—	32	67
Hollanda (Kilo)	302	—	—
Suissa (Kilo)	—	202	—
Suecia (Kilo)	—	—	1.177
Total (Kilo)	87.171	84.685	39.815
269 Machinas não especificadas para industria:			
Allemanha (Kilo)	21.331	32.013	75.196
Belgica (Kilo)	36.342	63.530	55.244
Estados Unidos (Kilo)	2.493	7.300	2.542

Mercadorias e paizes de procedencia.

	QUANTIDADE		
	1925	1926	1927
França (Kilo)	174.898	3.914	19.765
Grã-Bretanha (Kilo)	274.562	392.302	115.332
Hollanda (Kilo)	78.174	73	27.660
Japão (Kilo)	—	1.702	35
Suecia (Kilo)	—	413	—
Total (Kilo)	584.800	501.244	295.774
270 Machinas não especificadas para lavoura:			
Allemanha (Kilo)	11.978	—	1.636
Belgica (Kilo)	—	777	19.716
Estados Unidos (Kilo)	10.100	2.478	4.108
França (Kilo)	—	6.760	3.440
Grã-Bretanha (Kilo)	24.850	—	13.368
Italia (Kilo)	—	15.397	—
Suissa (Kilo)	—	—	212
Total (Kilo)	46.928	25.412	42.480

<i>Mercadorias e paizes de procedencia</i>	QUANTIDADE		
	1925	1926	1927
271 Arados:			
Allemanha (Kilo)	375	—	—
Estados Unidos (Kilo)	10.089	6.416	1.399
Total (Kilo)	10.464	6.416	1.399
273 Accessorios não especificados para arados:			
Estados Unidos (Kilo)	1.112	—	5.840
Total (Kilo)	1.112	—	5.840
273 Tractores agricolas de qualquer natureza e pertences:			
Estados Unidos (Kilo)	3.460	11.613	4.183
França (Kilo)	—	4.400	—
Allemanha (Kilo)	—	—	5.017
Total (Kilo)	3.460	16.013	9.200

Mercadorias e países de procedencia

QUANTIDADE

1925 1926 1927

274 Machinas e aparelhos aratorios não especificados:

Estados Unidos (Kilo)	1.070	3.385	3.183
França (Kilo)	—	—	135
Grã-Bretanha (Kilo)	—	—	54
Total (Kilo)	1.070	3.385	3.372

275 Debulhadores:

Estados Unidos (Kilo)	2.283	1.548	65
Allemanha (Kilo)	—	—	68
Total (Kilo)	2.283	1.548	133

276 Semeadeiras:

Estados Unidos (Kilo)	—	—	438
Total (Kilo)	—	—	438

Mercadorias e paizes de procedencia

	QUANTIDADE		
	1925	1926	1927
277 Moinhos de vento:			
Estados Unidos (Kilo)	—	1.280	1.648
Total (Kilo)	—	1.280	1.648
278 Moinhos não especificados:			
Allemanha (Kilo)	575	677	2.718
Estados Unidos (Kilo)	1.150	541	722
França (Kilo)	217	289	1.420
Grã-Bretanha (Kilo)	502	765	2.745
Italia (Kilo)	—	2.200	—
Total (Kilo)	2.444	4.442	7.605
284 Motores á petroleo e á gazolina:			
Allemanha (Kilo)	8.418	811	49.910
Belgica (Kilo)	—	1.191	2.391
Estados Unidos (Kilo)	23	840	904
França (Kilo)	—	2.755	1.997
Grã-Bretanha (Kilo)	42.149	163	23.948

Mercadorias e países de procedencia

QUANTIDADE

1925 1926 1927

Suecia (Kilo)	—	—	420
Suissa (Kilo)	8.658	7.595	10.560
Uruguay (Kilo)	—	60	—
Total (Kilo)	29.248	13.445	89.130

282 Motores não especificados:

Allemanha (Kilo)	42.546	4.328	609
Belgica (Kilo)	—	4.402	7.538
Dinamarca (Kilo)	64	—	—
Estados Unidos (Kilo)	96	1.846	504
França (Kilo)	28	440	96
Grã-Bretanha (Kilo)	40.180	5.509	3.460
Italia (Kilo)	—	864	—
Suissa (Kilo)	3.817	—	6.193

Total (Kilo)	56.731	17.059	48.400
--------------------	--------	--------	--------

282 Pharóes marítimos, boias illuminativas, etc.:

França (Kilo)	—	3.385	—
Total (Kilo)	—	3.385	—


<i>Mercadorias e paizes de procedencia</i>		QUANTIDADE		
		1925	1926	1927
282	Prensas de qualquer qualidade (exclusive para escriptorios):			
	Alemanha (Kilo)	2.890	5.904	8.531
	França (Kilo)	69	7.395	—
	Grã-Bretanha (Kilo)	3.280	925	14.996
	Estados Unidos (Kilo)	—	—	64
	Total (Kilo)	6.239	14.224	23.591
3282	Machinas typographicas e seus accessorios:			
	Alemanha (Kilo)	—	—	17.921
	Estados Unidos (Kilo)	—	—	45
	França (Kilo)	—	—	208
	Total (Kilo)	—	—	18.174
3283	Machinas e aparelhos não especificados:			
	Alemanha (Kilo)	200.335	64.293	76.947
	Austria (Kilo)	—	11	64
	Belgica (Kilo)	4.752	12.814	9.175
	Dinamarca (Kilo)	—	561	40.475

Mercadorias e países de procedencia

	QUANTIDADE		
	1925	1926	1927
Estados Unidos (Kilo)	29.035	27.964	129.582
França (Kilo)	36.964	33.414	28.504
Grã-Bretanha (Kilo)	140.288	190.638	53.636
Hespanha (Kilo)	—	12.596	—
Hollandia (Kilo)	4.904	—	1.371
Italia (Kilo)	319	4.588	646
Suecia (Kilo)	386	511	1.340
Suissa (Kilo)	14.824	156.108	12.488
Total (Kilo)	428.804	503.498	324.225
1283 e 284 a 289 Madeiras			
Total (Kilo)	23.493	39.482	90.072
284 Moveis e mobílias:			
Allemanha (Kilo)	85	9.614	536
Estados Unidos (Kilo)	460	270	60.167
França (Kilo)	150	1.018	136
Grã-Bretanha (Kilo)	27	46	254
Portugal (Kilo)	766	1.362	600
Total (Kilo)	1.488	12.310	61.693

		QUANTIDADE		
		1925	1926	1927
<i>Mercadorias e paizes de procedencia</i>				
285 Palitos para mesa:				
	Estados Unidos (Kilo)	12.237	3.482	9.305
	Portugal (Kilo)	2.937	2.169	454
	França (Kilo)	—	—	27
	Total (Kilo)	15.174	5.651	9.786
286 Rolhas de cortiça:				
	Allemanha (Kilo)	—	1.001	34
	França (Kilo)	19	32	9
	Portugal (Kilo)	2.443	10.893	15.741
	Total (Kilo)	2.462	11.926	15.784
289 Manufacturas não especificadas de ma- deiras:				
	Allemanha (Kilo)	1.964	3.681	1.447
	Estados Unidos (Kilo)	275	1.146	105
	França (Kilo)	1.022	503	436
	Grã-Bretanha (Kilo)	1.033	3.909	759
	Hollanda (Kilo)	—	172	—

<i>Mercadorias e paizes de procedencia</i>	QUANTIDADE		
	1925	1926	1927
Italia (Kilo)	—	33	4
Portugal (Kilo)	75	3	61
Tcheco-Slovaquia (Kilo)	—	409	—
Syria (Kilo)	—	39	—
Total (Kilo)	4.369	9.595	2.809
292 a 297 Marfim, madreperola, tartaruga e outros despojos animais:			
Total (Kilo)	470	247	27
298 Manufaturas de coral, marfim e madreperola:			
Alemanha (Kilo)	—	2	9
Franga (Kilo)	1	3	—
Grã-Bretanha (Kilo)	—	—	12
Total (Kilo)	1	5	21
294 Manufaturas de chifre e osso:			
Alemanha (Kilo)	39	49	2
Dinamarca (Kilo)	49	—	—



	QUANTIDADE		
	1925	1926	1927
<i>Mercadorias e paises de procedencia</i>			
França (Kilo)	411	490	4
Portugal (Kilo)	—	33	—
Grã-Bretanha (Kilo)	—	—	3
Total (Kilo)	469	242	6
298 Nickel:			
Total (Kilo)	2.122	1.029	1.406
298 Manufacturas de nickel:			
Grã-Bretanha (Kilo)	2.122	1.029	1.406
Total (Kilo)	2.122	1.029	1.406
299 e 1300 Ouro, prata e platina:			
Total (Grammas)	13.000	35.300	33.786
299 Joalheria e bijouteria de ouro com ou sem pedras preciosas:			
Allemanha (Grammas)	—	2.199	437

<i>Mercadorias e paizes de procedencia</i>	QUANTIDADE		
	1925	1926	1927
França (Grammas)	—	413	—
Portugal (Grammas)	64	—	—
Total (Grammas)	64	2.612	437
300 Joalheria e bijouteria de prata.			
Allemanha (Grammas)	58	5.018	8.440
França (Grammas)	—	15.285	9.400
Portugal (Grammas)	11.170	—	14.509
Total (Grammas)	11.228	20.303	32.349
1300 Obras da prata com adherencias de osso, marfim etc.:			
França (Kilo).....	—	—	1
Total (Kilo)	—	—	1
300 A Obras de prata com louça, crystal, marfim, etc.:			
Allemanha (Kilo)	—	7	—
França (Kilo).....	2	5	—
Total (Kilo)	2	12	—

<i>Mercadorias e paizes de procedencia</i>	QUANTIDADE		
	1925	1926	1927
301 Manufacturas de platina.			
Alemanha (Grammas)	—	43	—
França (Grammas)	—	492	—
Total (Grammas)	—	505	—
302 a 307 Palha, esparto, cairo, pifa, piassava, paina e outras materias filamentosas:			
Total (Kilo)	48.216	14.382	15.951
302 Cordoalha:			
Alemanha (Kilo)	538	—	2.648
Grã-Bretanha (Kilo)	2.039	9.457	3.081
Hollanda (Kilo)	8.775	—	—
Portugal (Kilo)	4.180	3.535	7.879
Terra Nova (Kilo)	—	705	—
Estados Unidos (Kilo)	—	—	244
Total (Kilo)	15.532	13.697	13.852
303 Esteiras e capachos:			
Alemanha (Kilo)	825*	48	—

Mercadorias e paizes de procedencia

	QUANTIDADE		
	1925	1926	1927
Grã-Bretanha (Kilo)	593	—	263
Portugal (Kilo)	208	40	—
França (Kilo)	—	—	37
Total (Kilo)	1.626	88	300
304 Manufaturas de seda vegetal:			
Alemanha (Kilo)	—	6	22
França (Kilo)	2	45	9
Grã-Bretanha (Kilo)	—	7	4
Total (Kilo)	2	58	35
305 Tecidos de seda vegetal:			
França (Kilo)	—	36	29
Grã-Bretanha (Kilo)	—	25	20
Alemanha (Kilo)	—	—	44
Total (Kilo)	—	61	93

<i>Mercadorias e países de procedencia</i>	QUANTIDADE		
	1925	1926	1927
306 Vassouras e escovas:			
• Alemanha (Kilo)	153	--	--
Grã-Bretanha (Kilo)	57	104	1
Total (Kilo)	210	104	1
307 Manufacturas não especificadas de palha, esparto, caíro, pita, piassava, paina e outras materias filamentosas:			
• Alemanha (Kilo)	100	257	135
Estados Unidos (Kilo)	288	--	1.482
França (Kilo)	394	9	20
Grã-Bretanha (Kilo)	54	38	33
Japão (Kilo)	--	43	--
Suíssa (Kilo)	--	27	--
Total (Kilo)	836	374	1.670
308 a 319 Papel e suas applicações:			
Total (Kilo)	1.060.265	997.834	873.346

Mercadorias e paizes de procedencia

	QUANTIDADE		
	1925	1926	1927
308 Cartas de jogar:			
França (Kilo)	65	--	--
Total (Kilo)	65	--	--
309 Estampas, desenhos e photographias:			
Allemanha (Kilo)	67	727	450
Estados Unidos (Kilo)	--	--	70
França (Kilo)	441	36	2
Hollanda (Kilo)	--	2	--
Suissa (Kilo)	--	61	17
Total (Kilo)	508	826	239
310 Livro em branco:			
Allemanha (Kilo)	238	4.674	211
Estados Unidos (Kilo)	29	--	6
França (Kilo)	215	--	641
Grã-Bretanha (Kilo)	281	974	386
Total (Kilo)	763	2.648	1.244

Mercadorias e paizes de procedencia

	1925	QUANTIDADE 1926	1927
311 Livros impressos, jornaes, revistas, musicas, mapas ou cartas geographicas, hydrographicas e semelhantes:			
Alemanha (Kilo)	18.839	659	1.976
Belgica (Kilo)	--	30	--
Estados Unidos (Kilo)	617	673	1.067
França (Kilo)	384	3.348	944
Grã-Bretanha (Kilo)	328	227	82
Hollanda (Kilo)	--	20	--
Italia (Kilo)	439	--	7
Portugal (Kilo)	531	1.550	1.506
Suissa (Kilo)	--	99	34
Tcheco Slovaquia (Kilo)	78	429	--
Total (Kilo)	20.916	6.735	5.616
312 Obras impressas ou lithographadas, circulares, facturas, conhecimentos, cartazes, cartões postaes, rotulos, folhinhas, etc.:			
Alemanha (Kilo)	7.645	4.358	7.472
Dinamarca (Kilo)	--	28	54
Estados Unidos (Kilo)	4.442	206	3.481
França (Kilo)	434	391	541
Grã-Bretanha (Kilo)	1.803	1.786	3.758

Mercadorias e paizes de procedencia

	QUANTIDADE		
	1925	1926	1927
Hespanha (Kilo)	--	4 68	3
Italia (Kilo)	48	13	56
Portugal (Kilo)	43	147	--
Suecia (Kilo)	1	--	--
Suissa (Kilo)	--	26	20
Estado Livre da Irlanda (Kilo)	17	--	--
Total (Kilo)	14.103	7.023	45.392
313 Papel para cigarros:			
Allemanha (kilo)	--	1.825	6.198
Austria (Kilo)	5.065	2.996	--
Belgica (Kilo)	3.063	2.971	954
França (Kilo)	13.183	5.358	9.040
Hespanha (Kilo)	7.667	3.015	4.310
Hollanda (kilo)	27	--	--
Italia (kilo)	864	473	399
Teluceo Slovaquia (kilo)	--	--	--
Total (kilo)	30.469	16.638	20.901
314 Papel para escrever:			
Allemanha (kilo)	61.593	12.810	14.561
Belgica (kilo)	4.978	--	15.394

<i>Mercadorias e paizes de procedencia.</i>	QUANTIDADE		
	1925	1926	1927
França (kilo)	2.997	8.801	10.058
Hollanda (kilo)	2.359	19.881	30.667
Grã-Bretanha (kilo)	—	—	10.982
Total (kilo)	71.927	41.492	81.662
315 Papel para forração de casas:			
Allemanha (kilo)	—	401	69
França (kilo)	—	22	—
Grã-Bretanha (kilo)	—	223	—
Suissa (kilo)	12	—	—
Total (kilo)	12	646	69
316 Papel para impressão:			
Allemanha (kilo)	618.764	766.313	121.720
Belgica (kilo)	1.012	—	2.230
Estados Unidos (kilo)	5.253	3.768	4.186
França (kilo)	1.035	—	13.300
Grã-Bretanha (kilo)	1.908	—	3.380
Hollanda (kilo)	860	5.276	12.422

<i>Mercadorias e paizes de procedencia</i>	QUANTIDADE		
	1925	1926	1927
Noruega (kilo)	166.909	41.810	—
Filandia (kilo)	20.320	—	—
Total (kilo)	816.061	817.167	147.238
316 Papel para imprensa jornalística:			
Allemanha (kilo)	—	—	345.200
Hollanda (kilo)	—	—	10.430
Noruega (kilo)	—	—	52.066
Suecia (kilo)	—	—	55.248
Total (kilo)	—	—	462.944
317 Papel para uso não especificado:			
Allemanha (kilo)	42.638	41.296	62.017
Austria (Kilo)	567	—	3.635
Belgica (kilo)	3.353	2.623	3.642
Estados Unidos (kilo)	2.742	5.501	2.295
França (Kilo)	20.162	14.464	21.793
Grã-Bretanha (Kilo)	8.829	7.953	6.918
Hollanda (kilo)	—	1.380	—
Italia (kilo)	171	—	10.040
Japão (kilo)	—	—	—

<i>Mercadorias e países de procedencia</i>	QUANTIDADE		
	1925	1926	1927
Noruega (kilo)	1.413	—	—
Suecia (kilo)	10.540	6.509	—
Suissa (kilo)	—	—	47
Total (kilo)	90.415	79.816	110.357
318 Papelão e cartão:			
Allemanha (kilo)	8.379	4.845	43.893
França (kilo)	239	2.889	272
Grã-Bretanha (kilo)	151	—	572
Hollanda (kilo)	1.812	12.015	1.431
Tcheco-Slovaquia (kilo)	7	—	—
Estados Unidos (kilo)	—	—	8
Total (kilo)	10.588	49.749	46.176
319 Manufacturas não especificadas de papel:			
Allemanha (kilo)	3.845	3.957	5.617
Austria (kilo)	—	56	—
Estados Unidos (kilo)	457	56	285
França (kilo)	528	627	4.569
Grã-Bretanha (kilo)	493	295	979

<i>Mercadorias e países de procedencia</i>	QUANTIDADE		
	1925	1926	1927
Hollanda (kilo)	45	86	37
Suissa (kilo)	—	17	21
Total (kilo)	4.738	5.094	44.508
320 a 327 Pedras, terras e outros mineraes se- melhantes:			
Total (kilo)	363.400	428.064	881.806
320 Amiantho ou asbestos em obras não especifi- cadas:			
Allemanha (kilo)	—	149	—
Belgica (kilo)	653	278	1.287
Estados Unidos (kilo)	2	104	109
França (Kilo)	4.293	3.730	2.396
Grã-Bretanha (kilo)	4.300	1.602	9.161
Suissa (kilo)	—	5	—
Total (Kilo)	9.248	5.838	12.953
322 Estatuas e medalhões de marmore:			
França (kilo)	181	170	14
Italia (kilo)	17.078	250	4.020

<i>Mercadorias e paizes de procedencia</i>	QUANTIDADE		
	1925	1926	1927
Allemanha (kilo)	—	—	13
Austria (kilo)	—	—	4
Total (kilo)	17.259	420	1.051
323 Ladrilhos e azulejos:			
Allemanha (kilo)	27.737	86.304	125.085
Belgica (kilo)	27.523	26.215	54.003
Estados Unidos (kilo)	12.137	1.102	3.695
França (kilo)	—	4.030	5.838
Grã-Bretanha (kilo)	2.274	9.840	2.858
Suissa (kilo)	—	4.825	—
Tcheco Slovaquia (kilo)	—	—	—
Hollanda	—	—	2.642
Total (kilo)	69.671	149.316	194.121
324 Telhas:			
França (kilo)	—	144.750	122.300
Grã-Bretanha (kilo)	—	2.151	—
Total (kilo)	—	146.901	122.300

Mercadorias e países de procedencia

QUANTIDADE

1927

1926

1925

325 Telhas de asbestos ou amiantho:

Grã-Bretanha (kilo)	3.318	4.427	40.983
Total (kilo)	3.318	4.427	40.983

325 Tijollos para arear:

Belgica (kilo)	45		
Grã-Bretanha (kilo)	14.956	17.515	22.603
Total (kilo)	15.001	17.515	22.603

326 Tijollos refractarios e para construcção:

Allemanha (kilo)	5.845	455	
Estados Unidos (kilo)	1.252		8.887
Grã-Bretanha (kilo)	231.249	128.645	429.340
Total (kilo)	238.346	129.100	438.227

327 Manufacturas não especificadas de pedras, terras e outros mineraes semelhanes:

Allemanha (kilo)	37	1.284	2.592
França (kilo)	3.848	1.173	500
Grã-Bretanha (kilo)	1.224	1.254	7179

Mercadorias e países de procedencia.

	QUANTIDADE		
	1925	1926	1927
Italia (kilo)	4.567	595	44
Portugal (kilo)	—	41	439
Tcheco Slovaquia (kilo)	808	—	—
Syria (kilo)	3	—	—
Belgica (kilo)	—	—	37.552
Estados Unidos (kilo)	—	—	1.262
Total (kilo)	10.587	4.347	49.568
328 a 332 Pelles e couros:			
Total (kilo)	10.668	5.252	10.427
328 Artigos de sellaria:			
Allemanha (kilo)	5	—	—
Grã-Brefanha (kilo)	5	—	48
Estados Unidos (kilo)	—	—	29
Total (kilo)	10	—	77
329 Bolsas, estojos, indispensaveis, malas e saccoes:			
Allemanha (kilo)	1	69	18
Austria (kilo)	3	—	—

Mercadorias e paizes de procedencia

	QUANTIDADE		
	1925	1926	1927
França (kilo)	4	38	40
Estados Unidos (kilo)	—	—	351
Grã-Bretanha (kilo)	—	—	25
Total (kilo)	5	107	434
330 Calçados:			
França (kilo)	—	—	120
Grã-Bretanha (kilo)	41	—	2
Total (kilo)	41	—	122
331 Correias para machinas:			
Allemanha (kilo)	—	7	10
Belgica (kilo)	—	291	234
Estados Unidos (kilo)	551	199	4
França (kilo)	8.142	3.442	3.702
Grã-Bretanha (kilo)	1.681	543	4.157
Suissa (kilo)	—	76	—
Total (kilo)	10.344	4.528	8.107

<i>Mercadorias e países de procedencia</i>	QUANTIDADE		
	1925	1926	1927
332 Manufaturas não especificadas de pelles e couros:			
Alemanha (kilo)	85	172	215
Estados Unidos (kilo)	—	2	681
França (kilo)	121	383	55
Grã-Bretanha (kilo)	62	60	121
Hollanda (kilo)	—	—	615
Total (kilo)	268	617	1.687
333 a 339 Perfumarizs e artigos de tinturaria, pintura e outros usos:			
Total (kilo)	75.615	55.378	115.680
333 Graxa para calçado:			
Alemanha (kilo)	2.752	480	3.341
Estados Unidos (kilo)	388	702	1.530
Grã-Bretanha (kilo)	5	7	11
Total (kilo)	3.145	1.189	4.882

Mercadorias e paizes de procedencia

QUANTIDADE

1925 1926 1927

334 Perfumarias:

Allemanha (kilo)	474	298	1.814
Estados Unidos (kilo)	297	191	470
França (kilo)	14.595	19.348	21.492
Grã-Bretanha (kilo)	82	242	69
Italia (kilo)	184	1	—
Hespanha (kilo)	—	—	121
Total (kilo)	15.632	20.050	23.966

335 Tinta para escrever:

Allemanha (kilo)	25	178	555
França (kilo)	794	4.962	4.109
Grã-Bretanha (kilo)	1.904	4.420	1.773
Estados Unidos (kilo)	—	—	194
Total (kilo)	2.723	3.260	3.681

336 Tinta para impressão:

Allemanha (kilo)	6.810	3.910	5.808
------------------------	-------	-------	-------

<i>Mercadorias e paizes de procedencia</i>	QUANTIDADE		
	1925	1926	1927
Estados Unidos (kilo)	54	—	—
Grã-Bretanha (kilo)	—	416	—
Hollanda (kilo)	1.154	—	8.533
Total (kilo)	8.018	4.026	14.341
337 Tinta preparada á agua:			
Allemanha (kilo)	1.328	—	1.496
Estados Unidos (kilo)	1.716	1.173	3.798
França (kilo)	3	7	7
Grã-Bretanha (kilo)	611	293	204
Total (kilo)	3.658	1.473	5.505
338 Tintas preparadas, não especificadas:			
Allemanha (kilo)	4.026	4.779	3.815
Belgica (kilo)	4.100	2.675	298
Estados Unidos (kilo)	9.043	8.544	7.764
França (kilo)	307	3.188	28.440
Grã-Bretanha (kilo)	22.774	6.054	15.450

Mercadorias e países de procedencia

QUANTIDADE

1925 1926 1927

Hollanda (kilo)	—	80	—
Italia (kilo)	—	—	239
Total (kilo)	37.250	22.320	56.000

339 Vernizes:

Allemanha (kilo)	424	145	2.259
Belgica (kilo)	992	300	891
Estados Unidos (kilo)	1.558	1.280	2.674
França (kilo)	80	166	147
Grã-Bretanha (kilo)	2.135	1.169	1.378
Total (kilo)	5.189	3.060	7.349

340 a 357 Productos chimicos, drogas e especialidades pharmaceuticas:

Total (kilo)	1.846.369	1.560.589	1.907.144
--------------------	-----------	-----------	-----------

340 Acido acetico:

Allemanha (kilo) ..	125	265	275
França (kilo)	70	90	40

<i>Mercadorias e paizes de procedencia</i>	QUANTIDADE		
	1925	1926	1927
Grã-Bretanha (kilo)	498	25	1
Hollanda (kilo)	—	440	33
Total (kilo)	393	490	319
1340 Acido citrico:			
Allemanha (kilo)	—	—	25
França (kilo)	—	—	76
Grã-Bretanha (kilo)	—	—	450
Hollanda (kilo)	—	—	28
Italia (kilo)	—	—	100
Total (kilo)	—	—	379
2340 Acido chlorhydrico:			
Allemanha (kilo)	—	—	470
França (kilo)	—	—	162
Hollanda (kilo)	—	—	5
Total (kilo)	—	—	637

<i>Mercadorias e paizes de procedencia</i>	QUANTIDADE		
	1925	1926	1927
3340 Acido nitrico:			
Allemanha (kilo)	234	266	420
França (kilo)	95	150	70
Grã-Bretanha (kilo)	203	203	—
Total (kilo)	532	619	490
341 Acido sulphurico:			
Allemanha (kilo)	387	11.405	4.065
França (kilo)	295	225	234
Grã-Bretanha (kilo)	68	226	416
Estados Unidos (kilo)	—	—	337
Hollanda (kilo)	—	—	9
Total (kilo)	750	11.856	4.757
342 Acido tartarico:			
Allemanha (kilo)	—	—	200
França (kilo)	—	—	50
Grã-Bretanha (kilo)	—	—	328
Total (kilo)	—	—	578

<i>Mercadorias e países de procedencia</i>	QUANTIDADE		
	1925	1926	1927
343 Acido tannico (tannino):			
Allemanha (kilo)	147	80	60
Grã-Bretanha (kilo)	5	—	47
Hollanda (kilo)	—	29	—
Italia (kilo)	40	25	—
Total (kilo)	162	134	107
344 Acidos não especificados:			
Allemanha (kilo)	3.066	4.830	2.985
Belgica (kilo)	403	225	1.403
Estados Unidos (kilo)	7	—	—
França (kilo)	1.478	578	282
Grã-Bretanha (kilo)	4.554	3.960	11.538
Hollanda (kilo)	—	249	315
Italia (kilo)	—	200	—
Total (kilo)	9.205	10.012	16.523

Mercadorias e paizes de procedencia

	QUANTIDADE		
	1925	1926	1927
345 Acubos chimicos:			
França (kilo)	466	75	450
Grã-Bretanha (kilo)	—	11.703	989
Allemanha (kilo)	—	—	12.498
Total (kilo)	466	11.778	13.637
346 Aguas mineraes, naturaes e artificiaes para uso medicinal:			
França (kilo)	164	2.232	1.379
Hespanha (kilo)	2.082	3.625	4.555
Portugal (kilo)	40	50	—
Total (kilo)	2.286	5.907	5.934
1346 Cocaina:			
Allemanha (grams.)	—	—	20
Total (grams.)	—	—	20

<i>Mercadorias e países de procedencia</i>	QUANTIDADE		
	1925	1926	1927
2346 Codeína:			
Allemanha (grams.)	—	—	500
Grã-Bretanha (grams.)	—	—	250
Hollanda (grams.)	—	—	50
Total (grams.)	—	—	800
3346 Cafeína:			
Allemanha (grams.)	—	—	4.425
França (grams.)	—	—	1.000
Grã-Bretanha (grams.)	—	—	2.000
Hollanda (grams.)	—	—	1.000
Total (grams.)	—	—	8.425
4346 Morfina:			
Allemanha (grams.)	—	—	100
Total (grams.)	—	—	100

Mercadorias e países de procedencia

	QUANTIDADE		
	1925	1926	1927
5346 Quinino:			
Allemanha (grams.)	—	—	25.012
França (grams.)	—	—	84.000
Grã-Bretanha (grams.)	—	—	500
Hollanda (grams.)	—	—	25.000
Total (grams.)	—	—	134.512
6346 Outros alcaloides e seus saes:			
Allemanha (grams.)	—	—	23.100
França (grams.)	—	—	10.000
Grã-Bretanha (grams.)	—	—	5.400
Hollanda (grams.)	—	—	4.100
Total (grams.)	—	—	42.600
7346 Amconia liquida:			
Allemanha (kilo)	—	—	100
Grã-Bretanha (kilo)	—	—	15
Total (kilo)	—	—	115

<i>Mercadorias e países de procedência.</i>		QUANTIDADE		
		1925	1926	1927
347 Benzina (kilo)				
	França (kilo)	—	—	5
	Hollanda (kilo)	—	—	5
	Total* (kilo)	—	—	10
3247 Bicarbonato de sodio:				
	Allemanha (kilo)	—	—	3.620
	França (kilo)	—	—	50
	Grã-Bretanha (kilo)	—	—	10.076
	Italia (kilo)	—	—	407
	Total (kilo)	—	—	14.153
2347 Carbonato de amonia:				
	Allemanha (kilo)	—	—	5.909
	Grã-Bretanha (kilo)	—	—	41.060
	Hollanda (kilo)	—	—	2.000
	Total (kilo)	—	—	18.969

<i>Mercadorias e paizes de procedencia</i>		QUANTIDADE		
		1925	1926	1927
348 Carbureto de calcio:				
	França (kilo)	215	—	—
	Grã-Bretanha (kilo)	—	5.000	—
	Noruega (kilo)	—	2.000	—
	Total (kilo)	215	7.000	—
349 Capsulas, drageas, confeitos e globulos medicinaes:				
	Allemanha (kilo)	4	18	1
	Belgica (kilo)	6	9	18
	Estados Unidos (kilo)	119	39	48
	França (kilo)	1.162	1.623	1.247
	Grã-Bretanha (kilo)	505	324	279
	Italia (kilo)	404	14	37
	Portugal (kilo)	5	7	9
	Hollanda (kilo)	—	—	—
	Suissa (kilo)	—	—	2
	Total (kilo)	1.902	2.034	1.641
1349 Chlorato de potassio e sodio:				
	Allemanha (kilo)	—	—	20 500

<i>Mercadorias e paizes de procedencia</i>	QUANTIDADE		
	1925	1926	1927
Grã-Bretanha (kilo)	—	—	15.500
Total (kilo)	—	—	35.000
350 Chlorureto de calcio:			
Allemanha (kilo)	2.010	—	10.000
Grã-Bretanha (kilo)	—	10.000	—
Noruega (kilo)	—	1.000	—
Hollanda (kilo)	—	—	15
Total (kilo)	2.010	11.000	10.075
351 Chlorureto de ethyla:			
França (kilo)	—	—	3
Total (kilo)	—	—	3
4351 Elixires e licores medicinaes:			
Estados Unidos (kilo)	—	—	898
França (kilo)	—	—	8.678
Grã-Bretanha (kilo)	—	—	217
Total (kilo)	—	—	9.823

<i>Mercadorias e paizes de procedencia</i>	QUANTIDADE		
	1925	1926	1927
2351 Emplastros medicinaes:			
Allemanha (kilo)	—	—	96
Estados Unidos (kilo)	—	—	97
França (kilo)	—	—	62
Portugal (kilo)	—	—	1
Total (kilo)	—	—	256
3351 Empotas medicinaes:			
Allemanha (grammas)	—	—	25 228
França (grammas)	—	—	1.035.707
Hollanda (grammas)	—	—	360
Total (kilo)	—	—	1.061.295
4351 Gotas medicinaes:			
França (kilo)	—	—	843
Grã-Bretanha (kilo)	—	—	5
Total (kilo)	—	—	848
352 Glycerina:			
Allemanha (kilo)	1.760	960	100
França (kilo)	125	125	30

<i>Mercadorias e países de procedencia</i>	QUANTIDADE		
	1925	1926	1927
Grã-Bretanha (kilo)	84	73	201
Hollanda (kilo)	—	—	2
Total (kilo)	1.969	1.158	333
1352 Iodureto de potássio:			
Allemanha (kilo)	—	—	65
França (kilo)	—	—	235
Grã-Bretanha (kilo)	—	—	292
Hollanda (kilo)	—	—	37
Total (kilo)	—	—	629
2352 Lysol, creolina e congêneres (desinfectantes):			
Allemanha (kilo)	—	—	42
França (kilo)	—	—	6
Grã-Bretanha (kilo)	—	—	17.357
Hollanda (kilo)	—	—	51
Total (kilo)	—	—	17.456
353 Ole ode figado de bacalhão:			
Allemanha (kilo)	25	94	—
Estados Unidos (kilo)	250	464	375

Mercadorias e paizes de procedencia

	QUANTIDADE		
	1925	1926	1927
França (kilo)	29	113	46
Grã-Bretanha (kilo)	267	896	727
Noruega (kilo)	400	—	500
Hollanda (kilo)	—	—	10
Portugal (kilo)	—	—	10
Terra Nova (kilo)	—	—	50
Total (kilo)	671	1.567	1.718
354 Potassa caustica:			
Allemanha (kilo)	508	—	—
Belgica (kilo)	793	971	488
Hollanda (kilo)	—	—	20
Total (kilo)	1.001	971	508
355 Sabão e sabonetes medicinaes:			
Allemanha (kilo)	—	72	31
Estados Unidos (kilo)	56	466	410
França (kilo)	5	39	44
Grã-Bretanha (kilo)	89	280	248
Portugal (kilo)	—	14	12
Total (kilo)	150	571	445

<i>Mercadorias e paizes de procedencia</i>		QUANTIDADE		
		1925	1926	1927
356 Soda caustica:				
Allemanha (kilo)			89.726	22.961
Belgica (kilo)	250		37.517	25.152
Estados Unidos (kilo)				
França (kilo)	324.109		141.662	413.645
Grã-Bretanha (kilo)	20		18.270	
Hollanda (kilo)	419.444		491.653	878.265
			25.681	9
Total (kilo)	743.823		804.509	1.040.032
1356 — Sulfato de cobre:				
Belgica (kilo)			270	
França (kilo)			5	
Hollanda (kilo)			2	150
Allemanha (kilo)				450
Estados Unidos (kilo)				3.767
Grã-Bretanha (kilo)				102
Total (kilo)			277	4.469
2356 Sulfato de sodio:				
Allemanha (kilo)	14.298		103.850	39.357
Grã-Bretanha (kilo)	200		81.280	81.280

Mercadorias e paizes de procedencia

	QUANTIDADE		
	1925	1926	1927
Hollanda (kilo)	—	—	82
França (kilo)	—	—	50
Total (kilo)	14.498	185.150	120.769
3356 Vaselina:			
Allemanha (kilo)	—	—	100
Estados Unidos (kilo)	11.917	15.455	101.000
França (kilo)	94	305	20.116
Grã-Bretanha (kilo)	45	—	361
Hollanda (kilo)	—	—	45
Total (kilo)	12.056	15.860	100
4356 Sulfato de magnesia ou sal amargo:			
Allemanha (kilo)	—	—	417.784
Grã-Bretanha (kilo)	—	—	130.829
Total (kilo)	—	—	248.613
Productos chimicos não especificados:			
Allemanha (kilo)	887.338	309.664	122.999
Belgica (kilo)	2.178	589	5.568
China (kilo)	998	—	—

<i>Mercadorias e paises de procedencia</i>	QUANTIDADE		
	1925	1926	1927
Estados Unidos (kilo)	6.384	7.347	3.960
França (kilo)	29.508	28.803	43.931
Grã-Bretanha (kilo)	105.295	101.835	43.464
Espanha (kilo)	40	400	—
Hollanda (kilo)	4.985	14.632	1.692
Italia (kilo)	4.104	329	451
Portugal (kilo)	10.438	10.797	21.874
Nova Zelandia (kilo)	—	327	—
Suecia (kilo)	6.000	15.000	—
Suissa (kilo)	12	271	90
Total (kilo)	1.054.280	489.694	214.029
358 a 364 Seda:			
Total (kilo)	866	1.204	474
358 Fitas:			
Allemanha (kilo)	26	44	15
França (kilo)	22	140	28
Suissa (kilo)	—	—	14
Total (kilo)	48	154	57

<i>Mercadorias e paizes de procedencia</i>		QUANTIDADE		
		1925	1926	1927
359	Gravatas:			
	França (kilo)	4	40	31
	Suissa (kilo)	4	—	9
	Allemanha (kilo)	—	—	21
	Grã-Bretanha (kilo)	—	—	1
	Total (kilo)	5	40	62
360	Passamanaria de seda, alamares, tranças, re- quifes etc.:			
	Allemanha (kilo)	—	10	—
	França (kilo)	5	8	1
	Grã-Bretanha (kilo)	—	—	—
	Total (kilo)	5	18	1
362	Roupas feitas:			
	Estados- Unidos (kilo)	—	4	—
	França (kilo)	29	89	63
	Allemanha (kilo)	—	—	4
	Total (kilo)	29	90	67

<i>Mercadorias e paizes de procedencia</i>	QUANTIDADE			
	1925	1926	1927	
363 Tecidos:				
França (kilo)	654	781	433	
Grã-Bretanha (kilo)	67	20	42	
Suissa (kilo)	25	—	—	
Allemanha (kilo)	—	—	56	
Total (kilo).....	746	801	231	
364 Manufacturas não especificadas de seda:				
Allemanha (kilo)	5	9	43	
França (kilo)	25	86	33	
Grã-Bretanha (kilo)	3	9	10	
Total (kilo).....	33	104	56	
365 a 425 Varios artigos:				
Total (kilo).....	18.002.011	19.923.213	21.029.048	
365 Amostras:				
Allemanha (kilo)	1.073	3.162	7.174	
Belgica (kilo)	47	87	9	
Estados-Unidos (kilo)	120	157	80	
França (kilo)	148	35	149	

Mercadorias e paizes de procedencia

	QUANTIDADE		
	1925	1926	1927
Grã-Bretanha (kilo)	15.266	3.040	378
Hespanha (kilo)	48	44	5
Hollanda (kilo)	498	—	89
Italia (kilo)	5	44	563
Portugal (kilo)	67	—	—
Suissa (kilo)	48	—	39
Suecia (kilo)	—	8	7
Tcheco Slovaquia (kilo)	497	14	—
Austria (kilo)	—	—	18
Total (kilo)	17.457	6.531	8.511
366 Apparelhos gymnasticos e artigos para sport e jogos athleticos:			
França (kilo)	2	80	42
Grã-Bretanha (kilo)	264	227	68
Allemanha (kilo)	—	—	42
Estados- Unidos (kilo)	—	—	15
Total (kilo)	266	307	97
436 Apparelhos sanitarios:			
Allemanha (kilo)	310	984	5.743
Belgica (kilo)	2.925	—	—
Grã-Bretanha (kilo)	28.594	34.720	85.029

<i>Mercadorias e paizes de procedencia</i>	QUANTIDADE		
	1925	1926	1927
Hollanda (kilo)	—	35	—
Estados-Unidos (kilo)	—	—	1.347
França (Kilo)	—	—	573
Total (kilo).....	31.829	35.739	92.692
370 Barcos e embarcações pequenas:			
Allemanha (kilo)	—	1.300	75
Total (kilo).....	—	1.300	75
371 Barracas para acampamentos civis ou militares, camas e carros leitos de campanha e hospitaes portateis:			
França (Kilo)	111	77	90
Total (kilo).....	111	77	90
372 Bengalas e chicotes:			
Allemanha (kilo)	—	45	—
França (kilo)	417	417	47
Total (kilo).....	419	462	47

<i>Mercadorias e paizes de procedencia</i>	QUANTIDADE		
	1925	1926	1927
373 Bilhares e accessorios:			
França (kilo)	—	—	940
Total (kilo)	—	—	940
374 Botões:			
Allemanha (kilo)	4.216	761	1.742
França (kilo)	4.462	541	849
Grã-Bretanha (kilo)	49	34	56
Italia (kilo)	338	37	—
Portugal (kilo)	54	—	—
Suissa (kilo)	440	400	97
Teheco-Slovaquia (kilo)	402	36	—
Total (kilo)	3.031	1.509	2.714
376 Brinquedos (exclusive os de borracha):			
Allemanha (kilo)	18.494	12.418	13.968
Estados-Unidos (kilo)	380	455	4.311
França (kilo)	717	578	827
Grã-Bretanha (kilo)	2	159	272
Italia (kilo)	151	—	—
Suissa (kilo)	20	—	—

<i>Mercadorias e paizes de procedencia</i>	QUANTIDADE		
	1925	1926	1927
Hungria (kilo)	25	23	—
Teheco-Slovaquia (kilo)	16	—	—
Total (kilo)	19.805	13.633	19.278
377 Cachimbos piteiras e quaesquer artigos para fumantes:			
Allemanha (kilo)	4.855	2.152	4.633
Austria (kilo)	13	—	—
França (kilo)	722	1.075	349
Grã-Bretanha (kilo)	1	—	—
Italia (kilo)	—	75	—
Total (kilo)	5.591	3.302	4.982
379 Caixas frigorificas:			
Allemanha (kilo)	74	509	1.807
Grã-Bretanha (kilo)	89	499	—
França (kilo)	—	—	9
Total (kilo)	163	1.008	1.816

Mercadorias e paizes de procedencia

QUANTIDADE

	1925	1926	1927
380 Caixas e bocetas de qualquer qualidade			
Allemanha (kilo)	320	823	990
França (kilo)	102	782	762
Grã-Bretanha (kilo)	74	84	60
Hollanda (kilo)	358	1.587	1.386
Portugal (kilo)	34	—	61
Suissa (kilo)	6	—	8
Teheco-Slovaquia (kilo)	—	15	—
Austria (kilo)	—	—	3
Total (kilo)	894	3.291	3.270
382 Canotilhos, vidrilhos e obras de passamanaria dourada, etc:			
Allemanha (kilo)	687	4.270	1.219
França (kilo)	20	203	35
Portugal (kilo)	—	89	277
Teheco-Slovaquia (kilo)	5	—	8
Hollanda	—	—	2
Total (kilo)	662	4.562	1.541

<i>Mercadorias e paizes de procedencia</i>	QUANTIDADE		
	1925	1926	1927
383 Cartolinas e porta-moedas de qualquer qualidade:			
Alemanha (kilo)	—	31	2
França (kilo)	15	5	39
Total (kilo)	15	36	41
384 Chápeos de feltro:			
França (Kilo)	1	5	41
Grã-Bretanha (Kilo)	—	—	1
Italia (Kilo)	—	—	29
Total (Kilo)	1	5	41
385 Chapéos de palha:			
Belgica (Kilo)	—	180	—
França (Kilo)	83	82	90
Grã-Bretanha (Kilo)	—	—	13
Italia (Kilo)	—	—	108
Total (Kilo)	83	262	211

<i>Mercadorias e países de procedencia</i>	QUANTIDADE			
	1925	1926	1927	
386 Chapéus para cabeça não especificados:				
Alemanha (Kilo)	—	101	—	64
França (Kilo)	33	12	—	28
Grã-Bretanha (Kilo)	14	—	—	—
Total (Kilo)	47	113	—	92
387 Chapéus para chuva ou sol:				
Alemanha (Kilo)	5.357	4.945	—	196
França (Kilo)	247	157	—	15
Grã-Bretanha (Kilo)	11	—	—	—
Italia (Kilo)	13	—	—	—
Total (Kilo)	5.628	5.102	—	211
1387 Congoleum, linoleum e semelhantes:				
Belgica (Kilo)	1.233	—	—	—
França (Kilo)	—	129	—	—
Grã-Bretanha (Kilo)	3.770	14.977	—	8.421
Total (Kilo)	5.003	15.106	—	8.421

<i>Mercadorias e paizes de procedencia</i>	QUANTIDADE		
	1925	1926	1927
388 Charutos, cigarros e quaesquer manufacturas de fumo:			
Allemanha (Kilo)	—	125	—
Estados-Unidos (Kilo)	—	—	19
Total (Kilo)	—	125	19
391 Dynamite:			
Grã-Bretanha (Kilo)	—	4.536	11.340
Total (Kilo)	—	4.536	11.340
392 Stopim:			
Grã-Bretanha (Kilo)	308	463	360
Total (Kilo)	308	463	360
293 Explosivos não especificados (exclusive polvora para arrebentação de pedras):			
Grã-Bretanha (Kilo)	—	—	149
Total (Kilo)	—	—	149

<i>Mercadorias e países de procedencia</i>		QUANTIDADE	
		1925	1926
394 Flores artificiaes:			
Alemanha (Kilo)	2	1	2
França (Kilo)	70	1	2
Total (Kilo)	72	2	4
395 Fogos de artificios:			
Alemanha (Kilo)	328	146	1.301
França (Kilo)	107	47	96
Total (Kilo)	435	193	1.397
396 Gazolina:			
Estados-Unidos (Kilo)	4.560.448	2.164.348	3.893.575
Mexico (Kilo)	242.233	293.620	669.330
Total (Kilo)	1.802.681	2.454.968	4.562.905
397 Graxa mineral para lubrificação:			
Belgica (Kilo)	578	400	—
Estados-Unidos (Kilo)	—	5.473	14.929

<i>Mercadorias e países de procedencia</i>	QUANTIDADE		
	1925	1926	1927
França (Kilo)	200	5	—
Grã-Bretanha (Kilo)	138	80	238
Allemanha (Kilo)	—	—	470
Total (Kilo)	946	5.958	45.687
398 Kerosene:			
Estados-Unidos (Kilo)	10.328.557	9.560.515	12.151.684
Mexico (Kilo)	1.606.176	1.608.600	2.329.700
Total (Kilo)	11.934.733	11.169.115	14.481.384
399 Lamparinas:			
Allemanha (Kilo)	1.044	939	537
Total (Kilo)	1.044	939	537
400 Lanternas para carros e automoveis:			
Allemanha (Kilo)	—	—	2
Estados-Unidos (Kilo)	—	7	32
Grã-Bretanha (Kilo)	—	42	7
Total (Kilo)	—	49	41

Mercadorias e países de procedência

	QUANTIDADE	
	1925	1926
401 Lapis de qualquer qualidade:		
Alemanha (Kilo)	2.891	2.586
Austria (Kilo)	84	
Estados- Unidos (Kilo)	157	270
França (Kilo)	5	46
Grã-Bretanha (Kilo)	316	418
Portugal (Kilo)	2.725	330
Total (Kilo)	6.178	3.350
403 Lixa de qualquer qualidade:		
Alemanha (Kilo)	1.050	4.885
Belgica (Kilo)	438	4.116
França (Kilo)	124	246
Grã-Bretanha (Kilo)	3.876	2.927
Estados- Unidos (Kilo)		43
Total (Kilo)	5.488	6.174
406 Manufaturas de cellulóide:		
Alemanha (Kilo)	225	121
França (Kilo)	220	175
		297
		20
		1927

<i>Mercadorias e países de procedencia</i>	QUANTIDADE		
	1925	1926	1927
Suissa (Kilo)	50	—	—
Tcheco-Slovaquia (Kilo)	—	48	4
Grã-Bretanha (Kilo)	—	—	4
Total (Kilo)	495	314	319
407 Mascaras:			
Allemanha (Kilo)	—	17	—
França (Kilo)	—	23	24
Total (Kilo)	—	40	24
408 Lanchas, rebocadores, dragas, alvarengas e semelhantes:			
França (Um)	—	1	—
Grã-Bretanha (Um)	1	—	—
Hollauda (Um)	1	—	—
Total (Um)	2	1	—
409 Oleos animaes, mineraes e vegetaes para lubrificação:			
Allemanha (Kilo)	370	326	2.588
Belgica (Kilo)	—	48	—
Estados-Unidos (Kilo)	1.009.432	1.067.226	1.095.050

Mercadorias e paizes de procedencia

	QUANTIDADE		
	1925	1926	1927
França (Kilo)	382	—	382
Grã-Bretanha (Kilo)	354	4.228	2.847
Dinamarca (Kilo)	—	—	207
Mexico (Kilo)	—	—	5.899
Total (Kilo)	1.010.384	1.071.798	1.106.973
409 Oleos mineraes usados como combustivel:			
Estados-Unidos (Kilo)	571.876	4.917.412	463.424
Mexico (Kilo)	2.514.963	56.790	67.250
Total (Kilo)	3.086.839	4.974.202	530.674
410 Parafina:			
Allemanha (Kilo)	101	182	—
Estados-Unidos (Kilo)	18.275	40.914	36.000
França (Kilo)	20	25	130
Total (Kilo)	18.396	41.121	36.130
411 Pennas de escrever:			
Allemanha (Kilo)	107	60	38
Belgica (Kilo)	—	11.431	125

<i>Mercadorias e países de procedencia</i>	QUANTIDADE		
	1925	1926	1927
Estados-Unidos (Kilo)	229	90	2
França (Kilo)	83	128	66
Grã-Bretanha (Kilo)	494	78	30
Portugal (Kilo)	29	—	—
Total (Kilo)	642	44.787	261
443 Pentes de qualquer qualidade:			
Allemanha (Kilo)	550	382	304
França (Kilo)	658	294	445
Italia (Kilo)	85	—	—
Grã-Bretanha (Kilo)	—	—	2
Total (Kilo)	1.293	676	751
445 Polvilho:			
Allemanha (Kilo)	1.000	—	—
Estados-Unidos (Kilo)	127	44.069	254
Grã-Bretanha (Kilo)	122	—	259
Hollanda (Kilo)	—	—	10
Total (Kilo)	1.249	44.069	523

Mercadorias e paizes de procedencia

	QUANTIDADE		
	1925	1926	1927
417 Quadros e espelhos com molduras:			
Allemanha (Kilo)	5.677	3.331	4.268
França (Kilo)	153	230	129
Grã-Bretanha (kilo)	6	153	48
Total (kilo)	6.836	3.714	4.445
418 Relogios de algibeira:			
Allemanha (kilo)	150	137	56
Estados Unidos (kilo)	61	—	—
Grã-Bretanha (kilo)	2	21	—
Suissa (kilo)	12	3	1
França (kilo)	—	—	4
Total (kilo)	225	161	61
1418 Despertadores:			
Allemanha (kilo)	2.261	1.529	824
Estados Unidos (kilo)	351	229	—
França (kilo)	—	81	—
Grã-Bretanha (kilo)	—	45	—
Total (kilo)	2.612	1.884	824

<i>Mercuratorias e paizes de procedencia</i>	QUANTIDADE		
	1925	1926	1927
2418 Relogios de parede e de meza:			
Allemanha (kilo)	3.266	3.233	2.495
Estados Unidos (kilo)	294	41	416
França (kilo)	—	38	55
Grã-Bretanha (kilo)	1	20	1
Total (kilo)	3.561	3.382	2.945
419 Ruberoide em chapas ou lençol:			
Estados Unidos (kilo)	5.216	5.636	5.851
França (kilo)	—	—	63.234
Total (kilo)	5.216	5.636	69.085
420 Sabão e saponaceos sem perfume:			
Allemanha (kilo)	279	498	320
Estados Unidos (kilo)	72	479	1.791
França (kilo)	603	45	23
Grã-Bretanha (kilo)	1.499	619	1.438
Hollanda (kilo)	—	1.000	—
Italia (kilo)	—	40	—
Total (kilo)	2.453	2.681	3.572

Mercadorias e paizes de procedencia

	QUANTIDADE		
	1925	1926	1927
421 Saccos vazios de retorno:			
França (kilo)	—	797	—
Total (kilo)	—	797	—
423 Vêlas de cêra, de espermacete, de stearina e de sêbo:			
Allemanha (kilo)	125	52	15
França (kilo)	7	—	—
Grã-Breianha (kilo)	—	102	—
Portugal (kilo)	10	10	5
Estados Unidos (kilo)	—	—	270
Total (Kilo)	142	164	290
424 Vêos incandescentes:			
Allemanha (kilo)	—	1	—
França (kilo)	—	—	1
Estados Unidos (kilo)	—	7	—
Total (kilo)	—	8	1

	QUANTIDADE		
	1925	1926	1927
<i>Mercadorias e paizes de procedencia</i>			
424 A Artigos não especificados para escriptorios e para collegios:			
Allemanha (kilo)	4.053	7.980	10.077
Belgica (kilo)	—	3	—
Estados Unidos (kilo)	1.034	1.230	2.867
França (kilo)	2.539	2.016	743
Grã-Bretanha (kilo)	894	6.988	1.527
Hollanda (kilo)	95	220	1.027
Portugal (kilo)	1.083	1.857	778
Suissa (kilo)	—	125	4
Total (kilo)	9.698	20.419	17.020
424 B Artigos não especificados para iluminação a gaz, a alcool e a petroleo:			
Allemanha (kilo)	5.238	8.278	11.597
Belgica (kilo)	980	589	1.304
Estados Unidos (kilo)	41	5	131
França (kilo)	698	409	77
Grã-Bretanha (kilo)	22	314	598
Teheco Slovaquia (kilo)	—	4	—
Total (kilo)	6.970	9.599	13.707

Mercadorias e paizes de procedencia

QUANTIDADE.

1925 1926 1927

425 Varios artigos não especificados:

Allemanha (kilo)	1.149	25.143	9.113
Estados Unidos (kilo)	20	240	655
França (kilo)	525	1.499	783
Grã-Bretanha (kilo)	21	1.728	335
Italia (kilo)	200	—	—
Portugal (kilo)	7	20	13
Suissa (kilo)	41	66	25
Rumanja (kilo)	498	—	—
Teheco Stovaquia (kilo)	—	42	—
Syria (kilo)	—	136	—
Beigica (kilo)	—	—	25
Dinamarca (kilo)	—	—	108
Total (kilo)	2.431	28.874	11.057

426 a 488 Classe IV — Artigos destinados a alimentação e forragens:

Total (Tons.)	32.962	36.531	30.509
426 a 436 Bebidas:			
Total (kilo)	578.561	658.017	553.086

<i>Mercadorias e paizes de procedencia</i>	QUANTIDADE		
	1925	1926	1927
426 Aguas mineraes de meza (naturaes e artificiaes):			
Allemanha (kilo)	794	731	359
França (kilo)	40.196	7.804	13.445
Hespanha (kilo)	—	610	—
Hollanda (kilo)	—	1.459	1.205
Portugal (kilo)	107	756	60
Belgica (kilo)	—	—	378
Grã-Bretanha (kilo)	—	—	236
Suissa (kilo)	—	—	792
Total (kilo)	44.097	11.057	16.475
426 A Bebidas alcoolicas não especificadas:			
Allemanha (kilo)	310	617	168
França (kilo)	4.291	1.173	433
Hespanha (kilo)	3.450	2.787	887
Grã-Bretanha (kilo)	10.737	15.039	18.154
Hollanda (kilo)	4.397	2.189	1.810
Portugal (kilo)	24.562	48.799	40.334
Syria (kilo)	—	25	20
Suissa (kilo)	—	—	69
Total (kilo)	38.747	70.629	61.875

Mercadorias e paizes de procedencia

QUANTIDADE

1925 1926 1927

427 Cerveja:

Grã-Brejtanha (kilo)	1.165	3.534	3.065
Allemanha (kilo)	—	—	9.100
Total (kilo)	1.165	3.534	12.165

428 Licores e xaropes:

Allemanha (kilo)	25	357	45
França (kilo)	644	1.902	370
Grã-Brejtanha (kilo)	266	4	42
Hespanha (kilo)	—	831	9
Hollanda (kilo)	—	421	340
Italia (kilo)	—	30	214
Portugal (kilo)	436	750	—
Suissa (kilo)	—	60	83
Syria (kilo)	—	9	—
Total (kilo)	1.071	4.364	1.103

430 Succo de uvas:

Estados Unidos (kilo)	458	—	—
-----------------------------	-----	---	---

<i>Mercadorias e paizes de procedencia</i>	QUANTIDADE		
	1925	1926	1927
Portugal (kilo)	600	279	4.734
Hispanha (kilo)	—	—	—
Total (kilo)	4.058	279	4.734
431 Vermouth bitter e bebidas semelhantes:			
Allemanha (kilo)	345	543	—
França (kilo)	4.199	7.686	2.921
Grã-Bretanha (kilo)	45	—	72
Hispanha (kilo)	41.206	49.916	32.183
Italia (kilo)	4.079	46.806	40.494
Portugal (kilo)	2.280	1.848	5.094
Total (kilo)	22.454	46.799	50.464
432 Champagne e outros vinhos espumantes:			
Allemanha (kilo)	141	281	45
França (kilo)	4.651	4.808	1.697
Hispanha (kilo)	60	242	—
Italia (kilo)	—	416	—
Portugal (kilo)	75	163	—
Suissa (kilo)	—	—	11
Uruguay (kilo)	—	—	950
Total (kilo)	4.927	5.910	2.703

Mercadorias e paizes de procedencia

	QUANTIDADE		
	1925	1926	1927
433 Vinhos finos (Porto e semelhantes):			
Allemanha (kilo)	—	18	—
França (kilo)	16	652	407
Hespanha (kilo)	8.869	11.622	7.090
Portugal (kilo)	47.617	35.648	52.544
Suissa (kilo)	—	292	—
Total (kilo)	56.502	48.232	60.041
435 Vinho commum:			
Allemanha (kilo)	3.378	3.686	2.149
França (kilo)	67.080	112.315	33.139
Hespanha (kilo)	27.935	73.963	64.774
Italia (kilo)	9.787	23.842	4.865
Portugal (kilo)	332.766	252.690	240.662
Possesses Francezas na Africa (kilo)	—	662	—
Suissa (kilo)	607	533	310
Uruguay (kilo)	—	420	—
Syria (kilo)	—	—	400
Total (kilo)	441.553	467.111	343.056

<i>Mercadorias e paizes de procedencia</i>		QUANTIDADE		
		1925	1926	1927
436	Bebidas não especificadas:			
	Grã-Bretanha (kilo)	—	55	41
	Estados Unidos (kilo)	143	—	—
	Hespanha (kilo)	—	44	459
	Hollanda (kilo)	144	—	—
	Syria (kilo)	—	3	—
	Total (kilo)	287	102	470
437 a	Cereaes, farinha e grãos alimentícios:			
	Total (kilo)	28.023.122	28.438.865	23.496.325
437	Arroz:			
	Allemanha (kilo)	64.900	73.900	—
	Total (kilo)	64.900	73.900	—
438	Aveia:			
	Estados Unidos (kilo)	—	531	664
	Grã-Bretanha (kilo)	—	—	41.835
	Total (kilo)	—	531	42.499

Mercadorias e países de procedencia.

QUANTIDADE

	1925	1926	1927
439 Cevada (exclusive cevada torrefacta ou malte):			
Portugal (kilo)	400	150	—
Total (kilo)	400	150	—
440 Farinha de trigo:			
Argentina (kilo)	249.375	4.833.298	154.425
Estados Unidos (kilo)	6.248.415	10.179.910	9.336.850
Grã-Bretanha (kilo)	499	—	—
Canadá (kilo)	170.649	2.006.766	—
Uruguay (kilo)	267.473	26.275	919.800
Total (kilo)	6.906.111	14.046.249	10.444.075
444 Farinha de milho:			
Allemanha (kilo)	—	—	22
Estados Unidos (kilo)	3.005	3.073	875
França (kilo)	—	20	—
Grã-Bretanha (kilo)	—	4.350	800
Total (kilo)	3.005	4.443	4.697

<i>Mercadorias e países de procedencia</i>	QUANTIDADE		
	1925	1926	1927
442 Farinhas e feculas não especificadas:			
Alemanha (kilo)	250	471	492
Estados Unidos (kilo)	2.861	8.086	5.890
França (kilo)	—	40	—
Grã-Bretanha (kilo)	4.946	4.497	4.452
Suíça (kilo)	297	—	—
Uruguay (kilo)	1.394	46.020	—
Total (kilo)	6.748	28.814	10.834
443 Feijão e favas:			
Alemanha (kilo)	—	58	413
França (kilo)	—	—	192
Total (kilo)	—	58	605
445 Trigo em grão:			
Argentina (kilo)	—	7.750.679	12.756.312
Estados Unidos (kilo)	20.997.504	4.474.083	—
Canadá (kilo)	—	1.004.486	—
Uruguay (kilo)	—	745.434	—
Total (kilo)	20.997.504	13.971.682	12.756.312

Mercadorias e paizes de procedencia

	QUANTIDADE		
	1925	1926	1927
446 Cereaes, farinhas e grãos alimenticios não especificados:			
Argentina (kilo)	42.750	41.800	—
Grã-Bretanha (kilo)	1.365	140	1.228
Hespanha (kilo)	639	978	1.027
Portugal (kilo)	—	120	—
Allemanha (kilo)	—	—	887
Estados Unidos (kilo)	—	—	45
França (kilo)	—	—	96
Total (kilo)	44.754	43.038	3.283
447 a 456 Conservas e extractos:			
Total (kilo)	3.290.440	6.000.431	5.436.882
447 Azeitonas:			
Estados Unidos (kilo)	48	687	2
Grã-Bretanha (kilo)	14	50	408
Hespanha (kilo)	4.147	984	3.979
Italia (kilo)	—	68	48
Portugal (kilo)	39.333	38.906	34.005
Total (kilo)	43.542	40.695	38.142

		QUANTIDADE		
		1925	1926	1927
<i>Mercadorias e paizes de procedencia</i>				
448 Bacalhão:				
Allemanha (kilo)	2.673	870	50	
Dinamarca (kilo)		450		
Estados Unidos (kilo)	8.727	81.200	21.472	
Grã-Bretanha (kilo)	431.040	323.548	429.978	
Hespanha (kilo)	40			
Noruega (kilo)	16.820	448.063	422.525	
Canadá (kilo)	24.460		159.000	
Terra-Nova (kilo)	2.080.458	4.939.568	4.700.832	
Islandia (kilo)			2.900	
Total (kilo)	2.260.918	5.493.699	5.436.457	
449 Banha:				
Estados Unidos (kilo)	7.315	55.643		
Total (kilo)	7.315	55.643		
450 Conservas e extractos de carne não especificados:				
Allemanha (kilo)	400	1.887	846	
Estados Unidos (kilo)	2		22	
França (kilo)	353	1.479	311	
Grã-Bretanha (kilo)	2	406	209	

Mercadorias e paizes de procedencia

QUANTIDADE
1925 1926 1927

Hespanha (kilo)	—	428	—
Italia (kilo)	60	89	98
Portugal (kilo)	—	292	414
Uruguay (kilo)	—	160	—
Hollanda (kilo)	—	—	47
Suissa (kilo)	—	—	158
Total (kilo)	517	4.144	1.775

451 Conservas e extractos de fructas não especificados:

Allemanha (kilo)	163	711	298
Estados Unidos (kilo)	2.864	7.929	4.592
França (kilo)	3.304	1.055	348
Grã-Bretanha (kilo)	—	614	790
Portugal (kilo)	378	496	71
Syria (kilo)	—	2	—
Suissa (kilo)	—	—	112
Total (kilo)	6.709	10.870	3.241

452 Conservas e extractos de legumes e verduras, não especificadas:

Allemanha (kilo)	857	3.260	2.529
Belgica (kilo)	4.255	4.500	6.365

<i>Mercadorias e paizes de procedencia</i>	QUANTIDADE		
	1925	1926	1927
Estados Unidos (kilo)	668	3.403	513
França (kilo)	4.784	9.318	2.595
Grã-Bretanha (kilo)	3.879	3.901	4.582
Hespanha (kilo)	15	—	140
It. 4a (kilo)	—	875	3.094
Portugal (kilo)	4.771	1.832	1.149
Syria (kilo)	—	75	—
Suissa (kilo)	—	—	255
Total (kilo)	19.229	26.864	24.222
453 Conservas e extractos de peixe, não especificadas:			
Allemanha (kilo)	274	712	432
Estados Unidos (kilo)	218	128	63
França (kilo)	1.199	333	70
Grã-Bretanha (kilo)	710	2.402	2.500
Italia (kilo)	—	246	—
Noruega (kilo)	3.507	—	—
Portugal (kilo)	36	37	30
Hespanha (kilo)	—	—	111
Belgica (kilo)	—	—	4.515
Total (kilo)	5.944	3.858	7.721

Mercadorias e paizes de procedencia

QUANTIDADE

	1925	1926	1927
453 A Linguas seccas ou salgadas:			
Uruguay (kilo)	—	142	—
Total (kilo)	—	142	—
454 Presuntos:			
Allemanha (kilo)	69	1.251	393
Estados Unidos (kilo)	—	1.430	—
França (kilo)	359	538	—
Grã-Bretanha (kilo)	371	389	644
Italia (kilo)	—	74	—
Total (kilo)	799	3.682	1.037
4454 Sardinhas em conservas:			
França (kilo)	1.748	3.513	745
Italia (kilo)	—	147	—
Noruega (kilo)	8.070	3.925	—
Portugal (kilo)	9.913	32.891	20.553
Hespanha (kilo)	—	—	336
Total (kilo)	19.731	40.476	21.634

<i>Mercadorias e paizes de procedencia</i>	QUANTIDADE		
	1925	1926	1927
455 Toucinho:			
Estados Unidos (kilo)	—	26	—
Grã-Bretanha (kilo)	35	33	32
Total (kilo)	35	59	32
456 Xarque:			
Argentina (kilo)	497.948	36.279	172.809
Uruguay (kilo)	427.753	284.086	32.851
Total (kilo)	925.701	320\$365	205.651
457 a 465 Fructas de mesa:			
Total (kilo)	126.605	200.254	206.487
457 Amendoas:			
Hespanha (kilo)	4.489	11.746	4.119
Portugal (kilo)	3.050	—	—
Total (kilo)	7.239	11.746	4.119

		QUANTIDADE		
		1925	1926	1927
<i>Mercadorias e países de procedencia</i>				
458 Avellãs:				
	Hespanha (kilo)	585	707	542
	Portugal (kilo)	—	—	290
	Total (kilo)	585	707	832
459 Castanhas:				
	Hespanha (kilo)	2.700	—	—
	Portugal (kilo)	2.450	16.690	15.004
	Total (kilo)	5.150	16.690	15.004
460 Maçãs:				
	Estados Unidos (kilo)	3.020	—	102
	Portugal (kilo)	6.690	17.935	18.660
	Total (kilo)	9.710	17.935	18.762
461 Nozes:				
	Hespanha (kilo)	—	294	144
	Portugal (kilo)	1.060	2.080	4.035
	Total (kilo)	1.060	2.374	4.179

<i>Mercadorias e países de procedencia</i>		QUANTIDADE		
		1925	1926	1927
462 Peras:				
Grã-Bretanha (kilo)			20	
Portugal (kilo)	300	5.630		11.380
Estados Unidos (kilo)				34
Total (kilo)	300	5.650		11.414
463 Uvas:				
França (kilo)		250		500
Hespanha (kilo)	11.440	12.000		7.000
Portugal (kilo)	31.380	51.981		77.685
Total (kilo)	42.820	64.231		85.185
464 Fructas secas não especificadas:				
Allemanha (kilo)		44		176
Estados Unidos (kilo)	227			665
França (kilo)	21.398	41.861		22.872
Grã-Bretanha (kilo)	144	25		1.344
Grecia (kilo)		76		
Hespanha (kilo)	17.627	29.727		29.322

<i>Mercadorias e paizes de procedencia</i>	QUANTIDADE		
	1925	1926	1927
Syria (kilo)	—	—	3
Portugal (kilo)	—	—	4.748
Total (kilo)	39.396	71.736	56.127
465 Fructas verdes não especificadas:			
Allemanha (kilo)	475	315	—
Hespanha (kilo)	500	20	—
Portugal (kilo)	49.670	8.850	10.815
Total (kilo)	20.345	9.185	10.815
466 a 467 Legumes e verduras:			
Total (kilo)	837	186	122
466 Legumes e verduras secas:			
Allemanha (kilo)	835	186	24
Grã-Bretanha (kilo)	2	—	1
França (kilo)	—	—	25
Total (kilo)	837	186	50

<i>Mercadorias e paizes de procedencia</i>	QUANTIDADE		
	1925	1926	1927
Legumes e verduras verdes:			
França (kilo)	—	—	72
Total (kilo)	—	—	72
468 a 476 Leite e seus derivados:			
Total (kilo)	51.845	150.630	221.350
468 Leite em conservas:			
Allemanha (kilo)	43	64	1.014
Dinamarca (kilo)	198	33.009	102.543
Estados Unidos (kilo)	26.657	2.535	—
França (kilo)	22	432	—
Grã-Bretanha (kilo)	—	40.755	25.414
Suissa (kilo)	—	35.815	22.679
Total (kilo)	26.920	112.610	151.650
469 Manteiga:			
Allemanha (kilo)	—	135	—
Dinamarca (kilo)	16.935	2.259	2.004

Mercadorias e países de procedencia

QUANTIDADE

1927

1926

1925

Grã-Bretanha (kilo)	151	—	—
Syria (kilo)	—	36	—
Total (kilo)	17.086	2.431	2.004

470 Queijos:

Allemanha (kilo)	59	582	394
França (kilo)	333	1.014	—
Grã-Bretanha (kilo)	237	7.793	45.766
Hollanda (kilo)	6.601	23.441	19.805
Italia (kilo)	—	1.929	200
Suissa (kilo)	609	850	1.490
Portugal (kilo)	—	10	44
Total (kilo)	7.839	35.589	67.696

471 a 475 Diversos:

Total (kilo)	890.970	1.382.203	894.512
--------------------	---------	-----------	---------

471 Alhos:

Portugal (kilo)	84.773	91.253	77.445
-----------------------	--------	--------	--------

Mercadorias e paizes de procedencia

	QUANTIDADE		
	1925	1926	1927
Uruguay (kilo)	—	4.000	75
França (kilo)	—	—	—
Total (kilo)	84.773	95.253	77.520
473 Azeite de oliveira:			
França (kilo)	9.295	22.107	8.864
Hespanha (kilo)	59.605	61.665	74.539
Italia (kilo)	4.272	2.200	1.590
Portugal (kilo)	14.026	24.933	12.812
Allemanha (kilo)	—	—	8
Grã-Bretanha (kilo)	—	—	2
Syria (kilo)	—	—	50
Total (kilo)	87.198	110.905	97.865
474 Batatas:			
Allemanha (kilo)	10.500	97.500	48.000
França (kilo)	522.830	514.000	297.160
Portugal (kilo)	51.822	270.224	—
Argentina (kilo)	—	—	22.400
Hollanda (kilo)	—	—	5.600
Uruguay (kilo)	—	—	13.300
Total (kilo)	585.152	881.724	386.460

Mercadorias e paizes de procedencia

QUANTIDADE

1925

1926

1927

475 Biscoutos e bolachas:

França (kilo)	17	700	28
Grã-Bretanha (kilo)	14	377	1.305
Allemanha (kilo)	—	—	12
Total (kilo)	31	1.077	1.345

476 Cebolas:

Argentina (kilo)	5.900	—	—
França (kilo)	25.300	48.000	76.480
Portugal (kilo)	20.830	66.980	101.780
Possessão Portugueza na Africa (kilo)	—	—	5.000
Total (kilo)	52.030	114.980	183.260

477 Chá:

Allemanha (kilo)	—	2.254	1.243
Estados Unidos (kilo)	320	—	—
França (kilo)	—	27	7
Grã-Bretanha (kilo)	3.700	8.692	6.045
Total (kilo)	4.020	10.974	7.295

<i>Mercadorias e paizes de procedencia</i>		QUANTIDADE		
		1925	1926	1927
478 Chocolate e cacao:				
França (kilo)		10	—	—
Grã-Bretanha (kilo)		114	487	323
Allemanha (kilo)		—	—	15
Total (kilo)		124	487	338
479 Confeitos e doces:				
Allemanha (kilo)		—	—	2
Estados Unidos (kilo)		44	—	—
França (kilo)		721	229	116
Grã-Bretanha (kilo)		524	1.431	613
Hespanha (Kilo)		—	44	—
Italia (Kilo)		38	—	92
Syria (Kilo)		344	—	—
Suissa (Kilo)		—	—	144
Total (Kilo)		1.671	1.704	367
480 Especiarias:				
Allemanha (Kilo)		18.104	113.562	405.093
Estados Unidos (Kilo)		—	6	—
França (Kilo)		4.389	1.014	914
Grã-Bretanha (Kilo)		30.005	19.113	8.172

<i>Mercadorias e países de procedencia</i>	QUANTIDADE		
	1925	1926	1927
Hollanda (Kilo)	—	—	2.063
Hespanha (Kilo)	45	735	1.946
Italia (Kilo)	—	100	—
Portugal (Kilo)	5.575	6.893	3.447
Syria (Kilo)	—	6	—
Total (Kilo)	58.118	141.429	121.602
481 Massas alimenticias:			
França (Kilo)	46	—	25
Allemanha (Kilo)	—	—	—
Total (Kilo)	46	—	25
483 Sal commum:			
Allemanha (Kilo)	—	4.040	—
Total (Kilo)	—	4.040	—
484 Vinagre:			
França (Kilo)	206	645	43
Grã-Bretanha (Kilo)	44	53	116
Hespanha (Kilo)	—	125	—

Mercadorias e países de procedencia

	QUANTIDADE		
	1925	1926	1927
Portugal (Kilo)	14.056	10.391	11.015
Allemanha (Kilo)	—	—	7
Total (Kilo)	14.306	11.214	11.181
485 Generos alimenticios não especificados:			
Allemanha (Kilo)	103	1.104	764
Estados Unidos (Kilo)	—	16	357
França (Kilo)	609	763	398
Grã-Bretanha (Kilo)	2.265	6.150	2.022
Italia (Kilo)	80	277	—
Portugal (Kilo)	49	—	56
Syria (Kilo)	395	436	420
Hespanha (Kilo)	—	—	70
Hollanda (Kilo)	—	—	45
Suissa (Kilo)	—	—	2.825
Total (Kilo)	3.501	8.446	6.654
486—488 Ferragens:			
Total (Kilo)	—	1.147	454

Mercadorias e países de procedencia

QUANTIDADE

1925 1926 1927

486 Alfafa:

Allemanha (Kilo)			
Estados Unidos (Kilo)			
Total (Kilo)			

488 Forragens não especificadas:

Estados-Unidos (Kilo)	1.134		454
Grã-Bretanha (Kilo)	13		
Total (Kilo)	1.147		454

Em synthese:

Classe I (Toneladas)		1	
Classe II (Toneladas)	59.065	39.652	56.299
Classe III (Toneladas)	41.106	45.934	40.446
Classe IV (Toneladas)	32.962	36.531	30.509
Total Geral (Toneladas)	133.133	122.118	127.254

IMPORTAÇÕES DE MERCADORIAS EXTRANGEIRAS DE JANEIRO A DEZEMBRO

N. de ord.	VALOR A BORDO NO PORTO DA BAHIA		VALOR A BORDO NO PORTO DA BAHIA	
			(Mil réis papel)	
	1925	1926	1926	1927
1 a 16—Classe I—Animaes vivos:				
Total	3:780\$	26:014\$		26:204\$
Equivalentes em libras esterlinas	85	744		636
'1 Aves de canto e de luxo:				
Allemanha	3:780\$	—	2:083\$	—
Estados Unidos	—	—	—	—
Total	3:780\$	2:083\$		—
Equivalentes em libras esterlinas	85	51		—
2 Aves domesticas:				
Estados Unidos	—	6:680\$		7:544\$
Grã-Bretanha	—	8:873\$		5:341\$
Total	—	15:553\$		12:885\$
Equivalentes em libras esterlinas	—	436		314

<i>Mercadorias e paizes de procedencia</i>	VALOR A BORDO NO PORTO DA BAHIA (Mil réis papel)		
	1925	1926	1927
4 Gado asinino não especificado:			
Portugal	—	1:784\$	—
Total	—	1:784\$	—
Equivalentes em libras esterlinas	—	57	—
10 Gado lanigero para reprodução:			
Grã-Bretanha	—	—	3:223\$
Total	—	—	3:223\$
Equivalentes em libras esterlinas	—	—	78
14 Gado vaccum para reprodução:			
Grã-Bretanha	—	—	6:007\$
Total	—	—	6:007\$
Equivalentes em libras esterlinas	—	—	145

<i>Mercadorias e paizes de procedencia</i>	VALOR A BORDO NO PORTO DA BAHIA (Mil réis papel)		
	1925	1926	1927
46 Animas vivos não especificados:			
Grã-Bretanha	—	6:594\$	4:089\$
Total	—	6:594\$	4:089\$
Equivalentes em libras esterlinas	—	200	99
47 a 123—Classe II— <i>Materias primas e artigos com applicação nas artes e industrias:</i>			
Total	19.553:024\$	14.493:849\$	16.882:868\$
Equivalentes em libras esterlinas	497.282	428.155	410.746
47 a 21 — Algodão.			
Total	4.480:548\$	2.258:491\$	841:920\$
Equivalentes em libras esterlinas	403.764	68.068	20.465
47 Em fio para tecelagem:			
Estados Unidos	45:658\$	15:408\$	—
Grã-Bretanha	122:121\$	63:985\$	75:362\$

<i>Mercadorias e países de procedencia</i>		VALOR A BORDO NO PORTO DA BAHIA		
		<i>(Mil réis papel)</i>		
		1925	1926	1927
Italia		—	1:503\$	5:858\$
França		—	—	4:811\$
Total		167:779\$	80:896\$	86:031\$
Equivalentes em libras esterlinas		4.431	2.434	2.093
18 Em fio para costura:				
Allemanha		548\$	623\$	—
França		15:501\$	22:670\$	4:073\$
Grã-Bretanha		3.996:639\$	2.152:744\$	749:160\$
Italia		—	1:558\$	—
Total		4.012:688\$	2.177:595\$	753:233\$
Equivalentes em libras esterlinas		99.331	65.634	18.307
20 Em fio não especificado:				
Allemanha		—	—	2:656\$
Grã-Bretanha		35\$	—	—
Total		35\$	—	2:656\$
Equivalentes em libras esterlinas		1	—	65

<i>Mercadorias e paizes de procedencia</i>	VALOR A BORDO NO PORTO DA BAHIA (Mil réis papel)		
	1925	1926	1927
24 Desperçios de algodão:			
Portugal	46\$	—	—
Total	46\$	—	—
Equivalentes em libras esterlinas	1	—	—
22 a 25 Cabellos, pellos e pennas.			
Total	—	—	2:481\$
Equivalentes em libras esterlinas	—	—	60
25 Cabellos, pellos e pennas não especificados:			
Allemanha	—	—	2:481\$
Total	—	—	2:481\$
Equivalentes em libras esterlinas	—	—	60
26 a 28 Canna da India, Bambú, junco, rotim, vime e outros cipós:			
Total	30:290\$000	24:831\$000	20:988\$000
Equivalente em Libras esterlinas	790	702	510

VALOR A BORDO NO PORTO DA BAHIA

Mercadorias e paizes de procedencia

(Mil réis papel)

1925 1926 1927

27 Junco, rotim e vime:

Allemanha	18:724\$000	19:638\$000	20:819\$000
Argentina	7:374\$000	5:193\$000	—
Belgica	360\$000	—	—
Portugal	3:838\$000	—	—
Grã-Bretanha	—	—	169\$000
Total	30:290\$000	24:831\$000	20:988\$000
Equivalente em libras esterlinas	790	702	510

29 a 31 Chumbo, estanho, zinco e suas ligas:

Total	240:905\$000	84:832\$000	175:265\$000
Equivalente em libras esterlinas.....	5.340	2.527	4.260

29 Chumbo em barras, ou laminas:

Allemanha	1:774\$000	3:688\$000	1:031\$000
Belgica	778\$000	—	388\$000
Estados Unidos	5:127\$000	5:003\$000	8:853\$000

<i>Mercadorias e paizes de procedencia</i>	VALOR A BORDO NO PORTO DA BAHIA (Mil réis papel)		
	1925	1926	1927
França	2:948\$000	11:161\$000	23:651\$000
Grã-Bretanha	6:740\$000	4:696\$000	2:802\$000
Total	17:364\$000	24:548\$000	36:725\$000
Equivalente em libras esterlinas.....	457	725	887
30 Estanho em barras, verguinhas, folhas ou chapas:			
Alemanha	828\$000	2:857\$000	3:974\$000
Estados Unidos	706\$000	—	174\$000
França	16:280\$000	—	24:244\$000
Grã-Bretanha	123:343\$000	39:839\$000	77:483\$000
Total	141:157\$000	42:696\$000	105:875\$000
Equivalente em libras esterlinas.....	3.641	1.277	2.580
34 Zinco em chapas, barras ou folhas:			
Alemanha	3:139\$000	5:079\$000	6:972\$000
Belgica	14:415\$000	4:129\$000	4:820\$000
França	8:306\$000	3:956\$000	16:522\$000

VALOR A BORDO NO PORTO DA BAHIA

Mercadorias e paizes de procedencia

(Mil reis papel)

1925 1926 1927

Grã-Bretanha	29:824\$000	7:424\$000	2:346\$000
Estados Unidos	—	—	2:005\$000
Total	52:384\$000	17:588\$000	32:665\$000
Equivalente em Libras esterlinas.....	1.242	525	793\$000
4031 a 32 Cobre e suas ligas:			
Total	522:449\$000	395:212\$000	319:963\$000
Equivalente em Libras esterlinas.....	13.211	41.355	7.776
4031 Cobre em chapas e em bruto:			
Allemanha	212:985\$000	128:233\$000	68:641\$000
Austria	21:006\$000	—	—
Belgica	39:093\$000	36:998\$000	57:404\$000
Estados Unidos	—	2:069\$000	—
França	87:868\$000	43:059\$000	—
Grã-Bretanha	51:691\$000	428:699\$000	112:892\$000
Total	412:643\$000	309:058\$000	238\$937\$000
Equivalente em Libras esterlinas.....	10.458	8.982	5.813

		VALOR A BORDO NO PORTO DA BAHIA		
		1925	1926	1927
<i>Mercadorias e paizes de procedencia</i>				
<i>(Mil réis papel)</i>				
<hr/>				
32	Cobre fundido, coado em limallia, vergui- nhas, etc.:			
	Allemanha	4:568\$000	8:028\$000	4:102\$000
	Belgica	46:324\$000	24:583\$000	41:048\$000
	Estados Unidos	—	241\$000	11:610\$000
	França	46:862\$000	35:061\$000	19:871\$000
	Grã-Bretanha	42:052\$000	18:241\$000	7:395\$000
	Total	109:806\$000	86:154\$000	81:026\$000
	Equivalente em Libras esterlinas	2.753	2.373	1.963
33	a 40 despojos animaes:			
	Total	187:677\$000	42:249\$000	9:725\$000
	Equivalente em Libras esterlinas	4.728	1.247	236
33	Barbatanas preparadas ou em bruto:			
	França	48\$	—	—
	Total	48\$	—	—
	Equivalente em libras esterlinas	1	—	—

VALOR A BORDO NO PORTO DA BAHIA

Mercadorias e paizes de procedencia

(Mil réis par cel)

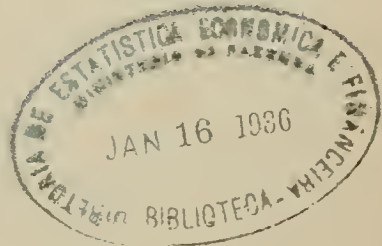
1925 1926 1927

34 Cêra preparada ou em bruto:

Grã-Bretanha	826\$	439\$	443\$
Allemanha	—	—	290\$
Estados Unidos	—	—	834\$
França	—	—	87\$
Hollanda	—	—	42\$
Portugal	—	—	92\$
Total	826\$	439\$	1:488\$
Equivalente em libras esterlinas	25	4	35

35 Colla ou gelatina:

Allemanha	8:724\$	6:918\$	4:575\$
Belgica	229\$	404\$	743\$
Estados Unidos	—	233\$	—
França	249\$	—	28\$
Grã-Bretanha	35\$	—	333\$
Hollanda	—	360\$	—
Italia	—	87\$	—
Total	9:207\$	7:702\$	5:679\$
Equivalente em libras esterlinas	244	220	140



<i>Mercadorias e paizes de procedencia</i>	VALOR A BORDO NO PORTO DA BAHIA (<i>Mil réis papel</i>)		
	1925	1926	1927
36 Esparmacete e stearina:			
Argentina	9:591\$	128\$	—
Allemanha	—	—	54\$
Portugal	—	—	44\$
Total	9:591\$	128\$	98\$
Equivalente em libras esterlinas	294	3	2
37 Guano e outros adubos animaes:			
Allemanha	—	72\$	—
Total	—	72\$	—
Equivalente em libras esterlinas	—	2	—
39 Sebo e graxa:			
Allemanha	3:040\$	—	—
Argentina	59:441\$	32:841\$	—
Hollanda	—	418\$	—

VALOR A BORDO NO PORTO DA BAHIA

Mercadorias e países de procedencia

(Mil réis papel)

1925 1926 1927

Portugal	—	36\$	—
Uruguay	103:837\$	—	—
Total	166:318\$	32:995\$	—
Equivalente em libras esterlinas	4.125	982	—

40 Despojos animaes não especificados:

França	1:518\$	1:003\$	732\$
Grã-Bretanha	169\$	180\$	1:008\$
Allemanha	—	—	44\$
Estados Unidos	—	—	218
Portugal	—	—	3\$
Terra Nova	—	—	82\$

Total	1:687\$	1:183\$	2:460\$
Equivalente em libras esterlinas	39	36	59

41 a 45 *Ferro e aço*:

Total	1.176:086\$	722:707\$	1.030:730\$
Equivalente em libras esterlinas	29.662	21.407	25.078

		VALOR A BORDO NO PORTO DA BAHIA		
		(Mil réis papel)		
		1925	1926	1927
<i>Mercadorias e paizes de procedencia</i>				
41 Aço em barras e vergalhões:				
Alemanha	34:282\$	44:207\$	5:254\$
Belgica	48:609\$	6:607\$	32:002\$
França	65:939\$	77:111\$	139:375\$
Grã-Bretanha	37:300\$	47:881\$	94:038\$
Hollanda	—	7:661\$	—
Total	186:130\$	123:467\$	270:669\$
Equivalente em libras esterlinas	4.505	3.686	6.591
42 Aço em chapas:				
Alemanha	—	649\$	—
Belgica	20:033\$	9:084\$	22:630\$
França	1:837\$	—	1:996\$
Grã-Bretanha	3:478\$	8:232\$	360\$
Hollanda	—	509\$	5:745\$
Total	25:348\$	18:474\$	30:731\$
Equivalente em libras esterlinas	711	549	747
43 Ferro em barras e vergalhões:				
Alemanha	71:798\$	28:074\$	25:939\$

VALOR A BORDO NO PORTO DA BAHIA

(Mil réis papel)

Mercadorias e paizes de procedencia

	1925	1926	1927
Argentina	4:053\$	170:057\$	233:761\$
Belgica	365:725\$	2:132\$	14:529\$
Estados Unidos	4:784\$	37:728\$	54:648\$
França	43:728\$	36:082\$	17:994\$
Grã-Bretanha	62:094\$	7:619\$	—
Hollanda	3:008\$	1:076\$	—
Suecia	2:018\$	33:530\$	—
Luxemburgo	7:696\$	—	—
Total	564:904\$	316:892\$	340:871\$
Equivalente em libras esterlinas	14.169	9.457	8.291
 44 Ferro em chapas:			
Allemanha	15:739\$	9:571\$	149\$
Belgica	192:414\$	84:617\$	85:257\$
Estados Unidos	—	1:015\$	—
França	22:015\$	5:665\$	1:230\$
Grã-Bretanha	109:555\$	153:907\$	67:180\$
Luxemburgo	7:183\$	—	—
Total	346:903\$	254:775\$	153:816\$
Equivalente em libras esterlinas	8.986	7.444	3.737

<i>Mercadorias e paizes de procedencia</i>	VALOR A BORDO NO PORTO DA BAHIA (Mil réis papel)		
	1925	1926	1927
4044 Ferro em chapas lisas galvanizadas:			
Allemanha	—	—	2:330\$
Belgica	—	—	36:642\$
Estados Unidos	—	—	5:280\$
França	—	—	21:287\$
Grã-Bretanha	—	—	104:061\$
Hollanda	—	—	239\$
Total	—	—	169:839\$
Equivalente em libras esterlinas	—	—	4.436
45 Ferro fundido ou guza em linguado, puclado e em limalha:			
Allemanha	—	762\$	—
Belgica	19:069\$	2:283\$	11:261\$
França	—	82\$	—
Grã-Bretanha	5:392\$	5:972\$	16:635\$
Luxemburgo	28:340\$	—	—
Total	52:801\$	9:099\$	27:896\$
Equivalente em libras esterlinas	1.291	271	680

<i>Mercadorias e paizes de procedencia</i>	VALOR A BORDO NO PORTO DA BAHIA (<i>Mil réis papel</i>)		
	1925	1926	1927
1045 Ferro fundido:			
Belgica	—	—	36:908\$
Total	—	—	36:908\$
Equivalente em libras esterlinas	—	—	896
46 a 48 Juta:			
Total	1.745:475\$	2.280:715\$	2.681:746\$
Equivalente em libras esterlinas	45.270	67.207	65.329
46 Em fio para tecelagem:			
Grã-Bretanha	1.744:417\$	2.279:672\$	2.669:250\$
Total	1.744:417\$	2.279:672\$	2.669:250\$
Equivalente em libras esterlinas	45.243	67.176	65.025
48 Estopa de juta:			
França	—	818\$	—

<i>Mercadorias e paizes de procedencia</i>	VALOR A BORDO NO PORTO DA BAHIA (<i>Mil réis papel</i>)		
	1925	1926	1927
Grã-Bretanha	1:058\$	225\$	653\$
Allemanha	—	—	11:843\$
Total	1:058\$	1:043\$	12:496\$
Equivalente em libras esterlinas	27	31	30½
49 a 52 <i>Lã</i> :			
Total	19:326\$	29:144\$	23:260\$
Equivalente em libras esterlinas	481	851	565
50 Em fio para borçãr:			
Allemanha	2:267\$	—	—
França	—	6:695\$	4:695\$
Total	2:267\$	6:695\$	4:695\$
Equivalente em Libras esterlinas	52	180	114
51 Em fio para tecelagem:			
Allemanha	—	—	—
Belgica	280\$	—	—
	7:883\$	—	—

Mercadorias e paizes de procedencia

VALOR A BORDO NO PORTO DA BAHIA

(Mil réis papel)

	1925	1926	1927
França	1:149\$		
Grã-Bretanha	5:680\$	17:489\$	18:376\$
Total	14:942\$	17:489\$	18:376\$
Equivalente em Libras esterlinas.....	379	535	447
52 Desperdicios de lã:			
Belgica		128\$	189\$
Grã-Bretanha	2:117\$	4:832\$	
Total	2:117\$	4:960\$	189\$
Equivalente em Libras esterlinas.....	50	136\$	4
53 a 54 Linho:			
Total	12:289\$	7:795\$	17:115\$
Equivalente em Libras esterlinas.....	311	226	415
53 Em bruto e preparado:			
Grã-Bretanha	887\$	1:671\$	549\$

<i>Mercadorias e paizes de procedencia</i>	VALOR A BORDO NO PORTO DA BAHIA (<i>Mil réis papcl</i>)		
	1925	1926	1927
Portugal	308\$	482\$	684\$
Total	1:195\$	2:153\$	1:233\$
Equivalente em Libras esterlinas.....	53	57	29
54 Em fio torcido ou linha:			
Allemanha	905\$	4:070\$	8:357\$
França	643\$	35\$	2:474\$
Grã-Bretanha	9:458\$	1:489\$	5:054\$
Portugal	88\$	48\$	—
Total	11:094\$	5:642\$	15:882\$
Equivalente em Libras esterlinas.....	278	169	386
55 a 62 Madeiras:			
Total	10:144\$	873\$	—
Equivalente em Libras esterlinas.....	219	27	—

Mercadorias e paizes de procedencia

VALOR A BORDO NO PORTO DA BAHIA
(Mil réis papel)

1925 1926 1927

55 Aduelas e arcos:			
França	10:144\$	—	—
Total	10:144\$	—	—
Equivalente em Libras esterlinas.....	219	—	—
56 Cortiça ou casca de sobreiro:			
Alemanha	—	873\$	—
Total	—	873\$	—
Equivalente em Libras esterlinas.....	—	27	—
63 a 74 Materias ou substancias para pintura, perfumaria, tinturaria e outros usos:			
Total	1.369:420\$	883:696\$	4.157:569\$
Equivalente em Libras esterlinas.....	34.686	26.071	28.167
63 Alvaiade de chumbo:			
Belgica	2:298\$	513\$	9:142\$
Grã-Bretanha	285\$	2:653\$	401\$

<i>Mercadorias e países de procedencia</i>	VALOR A BORDO NO PORTO DA BAHIA (Mil réis papel)		
	1925	1926	1927
Allemanha	—	—	989\$
Estados Unidos	—	—	50\$
Total	2:583\$	3:166\$	10:582\$
Equivalente em Libras esterlinas.....	76	90	257
64 Alvaide de zinco:			
Allemanha	34:334\$	27:510\$	22:910\$
Belgica	120:373\$	91:133\$	183:116\$
França	26:559\$	17:636\$	13:367\$
Grã-Bretanha	5:892\$	3:864\$	10:701\$
Hollanda	—	19:543\$	52:317\$
Total	187:158\$	159:736\$	282:411\$
Equivalente em Libras esterlinas.....	4.757	4.620	6.870
65 Carvão animal:			
Portugal	—	—	3\$
Total	—	—	3\$
Equivalente em Libras esterlinas.....	—	—	—

Mercadorias e paizes de procedencia

VALOR A BORDO NO PORTO DA BAHIA

(Mil réis papel)

1925 • 1926 1927

66 Côres de anilina ou fuchsina:

Allemanha	37:717\$	14:891\$	
Estados Unidos	4:047\$	8:857\$	
Hollanda	28:368\$	68:825\$	
Suissa	41:525\$	28:976\$	
Grã-Bretanha	—	516\$	
Total	367:740\$	111:657\$	122:065\$
Equivalente em Libras esterlinas.....	9.155	3.346	2.973

67 Essencias artificiaes de qualquer qualidade, oleos fixos, liquidos, concretos, pyrogenos, ou empyreumaticos e volateis essenciaes:

Allemanha	22:936\$	39:352\$	
Estados Unidos	1:819\$	1:254\$	
França	24:969\$	37:511\$	
Grã-Bretanha	5:356\$	5:035\$	
Hollanda	1:690\$	17:893\$	

		VALOR A BORDO NO PORTO DA BAHIA (Mil réis papel)		
		1925	1926	1927
<i>Mercadorias e paizes de procedencia</i>				
	Suissa	452\$	—	4:937\$
	Portugal	—	—	268\$
	Total	62:733\$	56:770\$	106:250\$
	Equivalente em Libras esterlinas.....	1.576	1.683	2.591
1067 Extractos vegetaes para cortume:				
	Allemanha	934\$	348\$	1:463\$
	Total	934\$	348\$	1:463\$
	Equivalente em Libras esterlinas.....	21	10	35
68 Indigo (anil azul ultramar:				
	Allemanha	20:893\$	12:131\$	6:933\$
	Belgica	3:056\$	2:723\$	3:654\$
	França	9:408\$	—	—
	Gra-Bretanha	1:304\$	—	3:161\$
	Total	34:661\$	14:854\$	13:748\$
	Equivalente em Libras esterlinas.....	975	448\$	335

VALOR A BORDO NO PORTO DA BAHIA

Mercadorias e paizes de procedencia

(Mil réis papel)

1925 1926 1927

69 Oleo de linhaca:

Allemanha	—	6:493\$	2:488\$
Argentina	—	7:840\$	—
Belgica	3:877\$	2:686\$	139\$
França	—	4:370\$	4:179\$
Grã-Bretanha	590:499\$	353:803\$	401:550\$
Hollanda	1:459\$	7:456\$	18:411\$
Estados Unidos	—	—	2:755\$
Total	595:235\$	379:648\$	426:522\$
Equivalente em Libras esterlinas.....	45.019	41.265	40.379

70 Potassa ou barrilha:

Allemanha	1:466\$	3:392\$	2:625\$
França	714\$	—	—
Grã-Bretanha	38:353\$	39:143\$	41:596\$
Belgica	—	—	1:202\$
Total	40:533\$	42:535\$	45:423\$
Equivalente em Libras esterlinas.....	4.111	4.260	1.103

		VALOR A BORDO NO PORTO DA BAHIA		
		(Mil réis papel)		
		1925	1926	1927
<i>Mercadorias e paizes de procedencia</i>				
71 Terebinthina e agua-raz:				
Allemanha	37\$	41\$	—	—
Estados Unidos	13:510\$	7:840\$	—	22:599\$
França	1:033\$	166\$	—	508\$
Grã-Bretanha	759\$	—	—	44\$
Total	15:339\$	8:047\$	—	23:151\$
Equivalente em Libras esterlinas	417	242	—	562
72 Tintas em pó:				
Allemanha	3:477\$	41:741\$	—	23:555\$
Belgica	700\$	13:720\$	—	5:305\$
Estados Unidos	35\$	411\$	—	259\$
França	45\$	—	—	899\$
Grã-Bretanha	3:828\$	6:021\$	—	5:805\$
Total	8:085\$	31:893\$	—	35:823\$
Equivalente em Libras esterlinas	202	853	—	870
1072 Verde Paris:				
Estados Unidos	—	—	—	5:213\$

VALOR A BORDO NO PORTO DA BAHIA

Mercadorias e paizes de procedencia

(Mil réis papel)

1925 1926 1927

Grã-Bretanha	1:345\$	1:483\$
Allemanha	—	177\$
Total	6:558\$	1:660\$
Equivalente em Libras esterlinas.....	209	40

73 Vermelhão, zarcão ou minio :

Belgica	21:887\$	17:937\$
China	173\$	—
Grã-Bretanha	18:256\$	—
Allemanha	23:720\$	42:083\$
Estados-Unidos	—	187\$
França	—	442\$
Total	45:780\$	7:536\$
Equivalente em Libras esterlinas	1.147	1.650

74 Materias ou substancias para perfumarias, pintura, tinturaria e outros usos não especificados:

Allemanha	7:110\$	9:686\$
Belgica	192\$	12:782\$
Total	7:302\$	12:468\$

<i>Mercadorias e paizes de procedencia</i>	VALOR A BORDO NO PORTO DA BAHIA (Mil réis papel)		
	1925	1926	1927
Estados Unidos	—	38\$	1:750\$
França	120\$	66\$	380\$
Grã-Bretanha	893\$	882\$	2:536\$
Hollanda	324\$	—	77\$
Portugal	—	1\$	945\$
Total	8:639\$	23:455\$	20:586\$
Equivalente em Libras esterlinas	230	713	502
75 a 80 Metalloides e varios metaes:			
Total			
Equivalente em Libras esterlinas	238:595\$	172:815\$	261:425\$
	6.468	5.150	6.357
75 Alumínio em barra, lamina e fio:			
Allemanha	795\$	9:248\$	8:530\$
França	7:763\$	—	—
Grã-Bretanha	457\$	—	1:704\$
Suissa	—	3:507\$	9:615\$
Estados-Unidos	—	—	2:369\$
Total	9:015\$	12:755\$	22:215\$
Equivalente em Libras esterlinas	243	352	542

VALOR A BORDO NO PORTO DA BAHIA
(Mil réis papel)

Mercadorias e paizes de procedencia

	1925	1926	1927
76 Antimonio, arsenio, bismutho potassio e sodio:			
Allemanha	127:324\$	69:810\$	90:525\$
Belgica	14:900\$	4:315\$	683\$
França	—	5:152\$	471\$
Grã-Bretanha	14:069\$	25:533\$	29:244\$
Estados Unidos	—	—	—
Suissa	—	—	—
Total	153:293\$	104:810\$	120:923\$
Equivalente em Libras esterlinas	3.791	3.111	2.944
77 Enxofre:			
Allemanha	251\$	42:481\$	8:514\$
Belgica	48:020\$	19:444\$	6:055\$
França	—	90\$	—
Grã-Bretanha	4:565\$	—	34:368\$
Italia	4:894\$	17:065\$	40:485\$
Estados Unidos	—	—	45:905\$
Hollanda	—	—	25:836\$
Total	51:730\$	49:580\$	100:863\$
Equivalente em Libras esterlinas	4.553	4.515	2.456

		VALOR A BORDO NO PORTO DA BAHIA		
		(Mil réis papel)		
		1925	1926	1927
Mercadorias e paizes de procedencia				
78 Mercurio metallico ou azougue:				
Allemanha			365\$	4:100\$
França	70\$			476\$
Grã-Bretanha	1:654\$			548\$
Hollanda				124\$
Total	1:724\$		365\$	4:948\$
Equivalente em Libras esterlinas	52		41	46
79 Nickel em cubos ou em laminas:				
Allemanha				
Estados Unidos	7:488\$		1:372\$	6:737
França	4:790\$		4:111\$	—
Grã-Bretanha	1:010\$		—	—
Total	3:606\$		1:975\$	3:394\$
Equivalente em Libras esterlinas	13:894\$		4:458\$	10:131\$
	346		137	247

VALOR A BORDO NO PORTO DA BAHIA

Mercadorias e pçizes de procedencia

(Mil réis papel)

1925 1926 1927

80 Metalloides e varios metaes não especificados:

Allemanha	2:991\$	491\$	1:349\$
França	4:990\$	—	578\$
Grã-Bretanha	3:958\$	—	4:658\$
Hollanda	—	350\$	1:490\$
Total	8:939\$	847\$	5:045\$
Equivalente em Libras esterlinas	243	24	122

81 a 85 Ouro, prata e platina:

Total	—	—	4:105\$
Equivalente em Libras esterlinas	—	—	27

82 Ouro em folhas para dourar ou para dentistas:

Allemanha	—	—	4:105\$
Total	—	—	4:105\$
Equivalente em Libras esterlinas	—	—	27

<i>Mercadorias e paizes de procedencia</i>	VALOR A BORDO NO PORTO DA BAHIA (Mil réis papel)		
	1925	1926	1927
86 a 1092 Palha, Esparto, Cairo, Pita, Piassava, Paina e outras materias filamentosas:			
Total	17:250\$	30:167\$	48:293\$
Equivalente em Libras esterlinas	487	895	1.177
86 Paina de qualquer qualidade:			
Estados Unidos	—	—	2:517\$
Total	—	—	2:517\$
Equivalente em Libras esterlinas	—	—	61
88 Palha para esteiras e para chapéos:			
Suissa	7:552\$	8:570\$	—
Equivalente em Libras esterlinas	7:552\$	8:570\$	—
Total	225	253	—
608 Fio de séda vegetal:			
Allemanha	—	—	1:023\$
Grã-Bretanha	4:364\$	—	7:506\$

Mercadorias e paizes de procedencia

VALOR A BORDO NO PORTO DA BAHIA

(Mil réis papel)

1925 1926 1927

Italia	—	1:307\$	—
Suissa	—	852\$	—
Total	4:364\$	10:688\$	—
Equivalenté em Libras esterlinas	132	334	—
4090 Sissal:			
Allemanha	—	—	11:913\$
Estados Unidos	—	—	22:727\$
Total	—	—	34:640\$
Equivalenté em Libras esterlinas	—	—	844
4092 Esparto, cairo, pita, piassava e outras mate- rias filamentosas preparadas e beneficiadas de qualquer modo:			
Allemanha	129\$	—	4:462\$
Estados-Unidos	—	10:909\$	—
França	5:205\$	—	—
Total	5:334\$	10:909\$	4:462\$
Equivalenté em Libras esterlinas	130	344	109

<i>Mercadorias e paizes de procedencia</i>	VALOR A BORDO NO PORTO DA BAHIA (<i>Mil réis papel</i>)		
	1925	1926	1927
4 092 Fio de sêda vegetal para tecelagem:			
Allemanha	—	—	1:863\$
Grã-Bretanha	—	—	1:229\$
Suissa	—	—	3:582\$
Total	—	—	6:674\$
Equivalente em Libras esterlinas	—	—	163
93 a 98 Plantas, folhas, flores, fructos, grãos, sementes, raizes, cascas, etc.:			
Total	3.414:291\$	2.247:311\$	2.918:629\$
Equivalente em Libras esterlinas	78.972	65.812	70.960
93 Cevada torrefacta ou malte:			
Estados Unidos	11:033\$	—	—
Allemanha	—	—	2:445\$
Total	11:033\$	—	2:445\$
Equivalente em Libras esterlinas	251	—	52

VALOR A BORDO NO PORTO DA BAHIA

Mercadorias e paizes de procedencia

(Mil réis papel)

1925 1926 1927

94 Folhas, flores, ervas, caules, musgos, tallos, bulbas, cascas, lenhos, raizes e outras especiarias semelhantes para usos medicinaes e de tinturaria:

Allemanha	4:523\$	5:802\$	44:303\$
Estados-Unidos	94\$		41:000\$
França	55:279\$	21:492\$	30:573\$
Grã-Bretanha	44:035\$	1:309\$	8:896\$
Hollanda	—	1:707\$	1:957\$
Italia	221\$	320\$	12\$
Portugal	46:167\$	17:505\$	24:521\$
India	—	407\$	—
Turquia Asiatica	—	1:913\$	—

Total 87:319\$ 50:155\$ 72:243\$
 Equivalente em libras esterlinas..... 2:194 1:506 1:880\$

95 Lupulo:

Allemanha	2:395\$	484\$	1:148\$
Total	2:395\$	484\$	1:148\$
Equivalente em libras esterlinas.....	70	15	28

	VALOR A BORDO NO PORTO DA BAHIA		
	<i>(Em mil réis papel)</i>		
	1925	1926	1927
<i>Mercadorias e paizes de procedencia</i>			
96 Fumo em folha:			
Allemanha	24.407\$	43.265\$	81.838\$
China	—	6.526\$	—
Estados-Unidos	4.630\$	4.285\$	—
Hollanda	2.931.454\$	2.034.594\$	2.664.801\$
Portugal	4.687\$	—	—
India	47.692\$	—	—
Possessões Hollandezas na Oceania	—	101.408\$	—
Total	3.009.870\$	2.187.078\$	2.746.639\$
Equivalente em libras esterlinas	76.357	64.011	66.768
97 Plantas vivas:			
Allemanha	—	454\$	—
Franga	—	451\$	—
Hollanda	—	—	1.313\$
Total	—	605\$	1.313\$
Equivalente em Libras esterlinas	—	19	32

VALOR A BORDO NO PORTO DA BAHIA

Mercadorias e paizes de procedencia

(Mil réis papel)

1925 1926 1927

98 Plantas, folhas, flores, fructos, grãos, sementes, raizes, cascas não especificadas:

Allemanha	—	1:191\$	345\$
Estados Unidos	—	6:978\$	1:401\$
França	1:790\$	442\$	924\$
Grã-Bretanha	1:740\$	200\$	1:034\$
Hollanda	—	39\$	—
Portugal	144\$	142\$	324\$
Argentina	—	—	86:113\$

Total	3:674\$	8:992\$	90:141\$
Equivalente em libras esterlinas.....	100	262	2.200

99 a 112 Pedras, terras e outros mineraes semelhançes:

Total	4.811:168\$	2.820:668\$	5.242:774\$
Equivalente em libras esterlinas.....	122.847	84.300	127.591

99 Amiantho ou asbestos em bruto, ou preparado:

Allemanha	—	4:223\$	—
Belgica	3:955\$	2:356\$	—

		VALOR A BORDO NO PORTO DA BAHIA (Mil réis papel)		
		1925	1926	1927
<i>Mercadorias e paizes de procedencia</i>				
França		—	144\$	596\$
Grã-Bretanha		—	—	5.503\$
Total		3:955\$	6:723\$	6:099\$
Equivalente em libras esterlinas.....		85	205	149
400 Argilla ou areia de moldar ou barro bruto:				
Allemanha		—	828\$	11:164\$
Grã-Bretanha		178\$	—	6:448\$
Portugal		—	203\$	651\$
Belgica		—	—	243\$
Total		178\$	1:031\$	13:506\$
Equivalente em libras esterlinas.....		5	31	452
401 Asphalto:				
Allemanha		244\$	345\$	—
Estados-Unidos		8:005\$	13:945\$	11:509\$
Italia		21:230\$	—	172:018\$
Grã-Bretanha		—	—	55\$
Total		29:479\$	14:290\$	183:582\$
Equivalente em libras esterlinas.....		727	400	4.485

Mercadorias e paizes de procedencia

VALOR A BORDO NO PORTO DA BAHIA
(Mil réis papel)

1925 1926 1927

402 Betumes (Inclusive pixe de carvão de pedra e oleos para fabricações de gaz):			
Estados-Unidos	846\$	336\$	245\$
Total	846\$	336\$	245\$
Equivalente em libras esterlinas.....	24	41	6
403 Cal:			
Portugal	—	534\$	—
Total	—	534\$	—
Equivalente em libras esterlinas.....	—	17	—
404 Carvão de pedra:			
Estados Unidos	437:419\$	924:624\$	203:599\$
Grã-Bretanha	2.516:160\$	274:570\$	1.932:027\$
Total	2.953:279\$	1.199:194\$	2.138:626\$
Equivalente em libras esterlinas.....	74.404	37.356	62.067

		VALOR A BORDO NO PORTO DA BAHIA		
		(Mil réis papel)		
		1925	1926	1927
<i>Mercadorias e paizes de procedencia</i>				
105	Cimento:			
	Alemanha	453:292\$	534:405\$	1.110:667\$
	Belgica	235:083\$	261:413\$	791:857\$
	Estados Unidos	34:130\$	30:982\$	54:590\$
	Grã-Bretanha	794:352\$	552:701\$	501\$148\$
	Hollanda	—	54:403\$	92:291\$
	Italia	44:129\$	17:146\$	—
	Suissa	30:986\$	1:607\$	—
	Yugo Slavia	—	—	—
	França	—	—	32:017\$
	Total	1.591:972\$	1.452:657\$	2.582:570\$
	Equivalente em Libras esterlinas	44.639	41.854	62.811
106	Coke:			
	Estados Unidos	—	5.834\$	4:796\$
	Grã-Bretanha	38:154\$	27:163\$	56:119\$
	Total	38:154\$	32:997\$	60:915\$
	Equivalente em Libras esterlinas	965	997	1.484

Mercadorias e paizes de procedencia

VALOR A BORDO NO PORTO DA BAHIA

(Mil réis papel)

1925 1926 1927

107 Esmeril é pó de vidro:

Allemanha	265\$	32\$	1:734\$
Estados Unidos	3:554\$	—	4:088\$
Francia	53\$	36\$	678\$
Grã-Bretanha	603\$	955\$	2:609\$
Belgica	—	—	51\$
Total	4:472\$	1:023\$	6:160\$
Equivalente em Libras esterlinas	406	30	150

108 Giz, gesso em bruto ou preparado:

Allemanha	5:141\$	4:965\$	6:772\$
Belgica	363\$	170\$	—
Estados Unidos	798\$	776\$	4:441\$
Francia	5:023\$	3:677\$	5:626\$
Grã-Bretanha	6:283\$	4:136\$	3:838\$
Total	17:608\$	13:724\$	20:677\$
Equivalente em Libras esterlinas	459	442	502

		VALOR A BORDO NO PORTO DA BAHIA		
		<i>(Mil réis papel)</i>		
		1925	1926	1927
<i>Mercadorias e paizes de procedencia</i>				
409 Marmore, alabastro e porphyro:				
	França	—	24\$	—
	Italia	2:937\$	—	26:067\$
	Total	2:937\$	24\$	26:067\$
	Equivalente em Libras esterlinas	69	1	634
410 Pedras preciosas* soltas:				
	França	—	8:480\$	—
	Grã-Bretanha	614\$	—	—
	Total	614\$	8:480\$	—
	Equivalente em Libras esterlinas	15	265	—
411 Salitre:				
	Allemanha	88:728\$	43:506\$	125:174\$
	Grã-Bretanha	69:743\$	42:273\$	65:302\$
	Total	158:471\$	85:779\$	190:536\$
	Equivalente em Libras esterlinas	4.102	2.608	4.657

VALOR A BORDO NO PORTO DA BAHIA

Mercadorias e paizes de procedencia

(Mil réis papel)

1925 1926 1927

412 Pedras, terras e outros mineraes semelhantes, não especificados: (

Allemanha	1:084\$	652\$	1:095\$
Belgica	86\$	338\$	5:157\$
Estados Unidos	58\$	408\$	—
França	2:608\$	498\$	43\$
Grã-Bretanha	2:020\$	881\$	1:459\$
Hollanda	56\$	—	—
Italia	3:291\$	1:395\$	—
Suissa	—	4	—
Portugal	—	—	1:017\$

Total

8:791\$

413 e 414 Pelles e Couros:

Equivalencia em Libras esterlinas.....	9:203\$	3:876\$	8:791\$
	247	113	214

Total

314:409\$

413 Pelles e couros preparados:

32:269\$

Allemanha	182:664\$	202:567\$	314:409\$
	4:684	5:882	7:637

Allemanha

48:510\$

<i>Mercadorias e paizes de procedencia</i>	VALOR A BORDO NO PORTO DA BAHIA (<i>Mil réis papel</i>)		
	1925	1926	1927
Estados Unidos	113:512\$	130:923\$	186:448\$
França	30:457\$	11:483\$	39:749\$
Grã-Bretanha	22:097\$	11:651\$	43:416\$
Suissa	—	—	5:006\$
Uruguay	—	—	4:529\$
Total	182:664\$	202:567\$	281:417\$
Equivalencia em Libras esterlinas.....	4.684	5.872	6.842
114 Pelles e couros verdes, seccoos, salgados e sollas:			
Grã-Bretanha	—	—	126\$
Total	—	—	126\$
Equivalencia em Libras esterlinas.....	—	—	3
113 Pellicas e camureças:			
Allemanha	—	—	6:230\$
Estados Unidos	—	—	24:312\$
França	—	—	1:695\$

<i>Mercadorias e paizes de procedencia</i>	VALOR A BORDO NO PORTO DA BAHIA (<i>Mil réis papel</i>)		
	1925	1926	1927
Grã-Bretanha	—	—	329\$
Total	—	—	32:566\$
Equivalencia em Libras esterlinas.....	—	—	792
115 a 116 Sêda:			
Total	228:114\$	111:117\$	76:453\$
Equivalencia em Libras esterlinas.....	5.617	3.287	1.856.
115 Sêda em fio para bordar e para costura:			
Allemanha	—	—	543\$
Grã-Bretanha	—	—	53:552\$
Suissa	—	—	656\$
Total	—	—	51:751\$
Equivalencia em Libras esterlinas.....	—	—	1.331
116 Sêda em fio para tecelagem:			
Allemanha	—	4:079\$	1:409\$

<i>Mercedarios e paizes de procedencia</i>	VALOR A BORDO NO PORTO DA BAHIA (<i>Mil réis papel</i>)		
	1925	1926	1927
Belgica	15:283\$	8:776\$	9:925\$
Grã-Bretanha	212:828\$	96:741\$	10:368\$
Suissa	—	4:621\$	—
Total	228:111\$	114:117\$	21:703\$
Equivalencia em Libras esterlinas.....	5.617	3.287	525
117 a 123 Sumos ou succos vegetaes:			
Total	1.526:636\$	2.175:115\$	1.739:618\$
Equivalencia em Libras esterlinas.....	40.045	63.042	42.280
117 Aleatrão ou pixe de alcatrão:			
Grã-Bretanha	38\$	—	1:888\$
Suecia	3:673\$	—	—
Total	3:711\$	—	1:888\$
Equivalencia em Libras esterlinas.....	90	—	40

VALOR A BORDO NO PORTO DA BAHIA

Mercadorias e países de procedencia

(Mil réis papel)

1926 1927

118 Azeites e oleos vegetaes para uso industrial (exclusive para lubrificação):			
Estados Unidos	—	—	1:675\$
Total	—	—	1:675\$
Equivalencia em Libras esterlinas.....			41
120 Breu:			
Belgica	268\$	—	1:486\$
Estados Unidos	—	2.019:346\$	1.589:105\$
Franca	—	78\$	—
Grã-Bretanha	1.376:959\$	12:634\$	—
Total	1.377:927\$	2.032:058\$	1.590:591\$
Equivalencia em Libras esterlinas.....	36.222	58.905	38.656
121 Cera ou sébo vegetal:			
Grã-Bretanha	—	128\$	—
Portugal	—	259\$	50\$
Total	—	387\$	50\$
Equivalencia em Libras esterlinas.....	—	10	1

VALOR A BORDO NO PORTO DA BAHIA
(Mil réis papel)

Mercadorias e paizes de procedencia

1925 1926 1927

122 Gomas, rezinas e balsamos naturais:

Allemanha	18:560\$	22:234\$	40:212\$
Belgica	1:554\$	445\$	1:222\$
Estados Unidos	5:584\$	12:640\$	2:129\$
França	23:697\$	8:491\$	3:676\$
Grã-Bretanha	73:009\$	23:676\$	30:596\$
Hollanda	—	504\$	1:420\$
Italia	2:707\$	30:069\$	11:765\$
Portugal	759\$	349\$	783\$
India	—	23:773\$	—
Japão	8:080\$	—	—
Possessões Inglezas na Africa	—	186\$	—
Turquia Asiatica	—	44:245\$	—
Total	133:950\$	133:612\$	101:803\$

Equivalencia em Libras esterlinas.....

3.427 3.891 2.473

4.122 Opio em bruto ou solido:

Allemanha	—	—	82\$
França	—	—	1:198\$

Mercadorias e paizes de procedencia

VALOR A BORDO NO PORTO DA BAHIA

(Mil réis papel)

1925 1926 1927

Grã-Bretanha	—	—	1:947\$
Total	—	—	3:227\$
Equivalencia em Libras esterlinas.....	—	—	79

123 Sumos ou succos vegetaes não especificados:

Allemanha	1:366\$	—	—
França	1:706\$	385\$	8:192\$
Grã-Bretanha	123\$	8:072\$	22:491\$
Italia	1:401\$	601\$	9:034\$
Japão	7:030\$	—	598\$
Portugal	122\$	—	69\$
Total	11:748\$	9:058\$	40:384\$
Equivalencia em Libras esterlinas.....	122\$	—	69\$

124 a 425 CLASSE III — Artigos manufacturados:

Total	56.582.768\$	43.422:015\$	57.957:930\$
Equivalencia em Libras esterlinas.....	1.426.972	4.269.175	1.409.735

	VALOR A BORDO NO PORTO DA BAHIA	
	(Mil réis papel)	
	1925	1927

Mercadorias e paizes de procedencia

124 a 136 Algodão com ou sem mescla:

Total	4.951.718\$	3.398.242\$	4.947.889\$
Equivalencia em Libras esterlinas.....	124.811	99.879	120.408

124 Alcatifas, oleados e tapetes:

Allemanha	11.031\$	8.402\$	6.527\$
Estados Unidos	2.745\$	16.075\$	4.905\$
França	43.712\$	13.262\$	22.359\$
Grã-Bretanha	56.303\$	45.545\$	14.503\$
Portugal	—	236\$	—
Austria	—	—	1.567\$

Total	113.791\$	83.521\$	49.854\$
Equivalencia em Libras esterlinas.....	2.896	2.476	1.210

125 Cobertores:

Allemanha	34.427\$	427.440\$	85.607\$
Belgica	—	64.892\$	27.095\$
França	24.137\$	37.871\$	59.040\$
Estados Unidos	—	—	21.262\$

VALOR A BORDO NO PORTO DA BAHIA
(Mil réis papel)

Mercadorias e paizes de procedencia

	1925	1926	1927
Grã-Bretanha	—	—	2:516\$
Suissa	—	—	27:058\$
Total	58:264\$	230:113\$	222:578\$
Equivalente em libras esterlinas	1.513	6.556	5.419
126 Cordoalha:			
Estados Unidos	3:364\$	2:501\$	6:735\$
Grã-Bretanha	76:463\$	17:238\$	32:889\$
Allemanha	—	—	562\$
Belgica	—	—	1:957\$
França	—	—	7:628\$
Portugal	—	—	406\$
Total	79:827\$	19:739\$	50:177\$
Equivalente em libras esterlinas	1.989	544	1.223
127 Gravatas:			
Allemanha	—	—	277\$
Total	—	—	277\$
Equivalente em libras esterlinas	—	—	7

		VALOR A BORDO NO PORTO DA BAHIA (Mil réis, papel)		
		1925	1926	1927
<i>Mercadorias e paizes de procedencia</i>				
<hr/>				
428 Meias:				
	França	—	5:500\$	1:673\$
	Grã-Bretanha	—	875\$	—
	Allemanha	—	—	6:121\$
	Total	—	6:375\$	7:794\$
	Equivalente em libras esterlinas	—	169	190
<hr/>				
428 Oleados:				
	Allemanha	—	—	19:669\$
	Estados Unidos	—	—	20:436\$
	França	—	—	28:190\$
	Grã-Bretanha	—	—	32:374\$
	Total	—	—	100:669\$
	Equivalente em libras esterlinas	—	—	2.449
<hr/>				
429 Passamanaria, rendas, fitas etc.:				
	Allemanha	14:807\$	18:163\$	47:421\$
	Estados Unidos	412\$	—	691\$
	França	18:612\$	1:771\$	14:465\$
	Portugal	—	313\$	—

VALOR A BORDO NO PORTO DA BAHIA

Mercadorias e paizes de procedencia

(*Mil réis papel*)

1925 1926 1927

Grã-Bretanha	37:175\$	11:720\$	27:402\$
Possessões Portuguezas na Africa	—	630\$	—
Suissa	—	33\$	42:987\$
Total	71:006\$	32:930\$	132:966\$
Equivalente em libras esterlinas	1.830	917	3.230

130 Roupas feitas:

França	5:160\$	8:721\$	3:546\$
Allemanha	—	—	4:695\$
Belgica	—	—	1:160\$
Grã-Bretanha	—	—	413\$
Uruguay	—	—	499\$

Total	5:160\$	8:721\$	10:313\$
Equivalente em libras esterlinas	133	253	251

131 Tecidos brancos:

Allemanha	5:887\$	3:702\$	3:592\$
Belgica	603\$	—	—
Estados Unidos	40:754\$	1:502\$	3:891\$
França	11:686\$	57:363\$	80:691\$

<i>Mercadorias e paizes de procedencia</i>	VALOR A BORDO NO PORTO DA BAHIA (Mil réis papel)		
	1925	1926	1927
Grã-Bretanha	625:435\$	690:470\$	626:269\$
Italia	—	469\$	—
Suissa	63:835\$	41:438\$	98:863\$
Estado Livre da Irlanda	10:238\$	—	—
Total	758:438\$	794:964\$	813:306\$
Equivalente em libras esterlinas	19.400	23.638'	19.790
152 Tecidos crús:			
França	2:187\$	—	—
Grã-Bretanha	—	376\$	—
Total	2:187\$	376\$	—
Equivalente em libras esterlinas	53	9	—
133 Tecidos estampados:			
Allemanha	6:722\$	1:813\$	2:423\$
Estados Unidos	—	6:114\$	47:896\$
França	2:095\$	14:559\$	26:869\$
Grã-Bretanha	316:065\$	139:510\$	177:539\$

VALOR A BORDO NO PORTO DA BAHIA

Mercadorias e paizes de procedencia

(Mil réis papel)

1925 1926 1927

Suissa	1:493\$	9:023\$	38:065\$
Belgica	—	—	42:034\$
Total	326:375\$	471:049\$	304:826\$
Equivalente em libras esterlinas	8.030	4.918	7.410
134 Tecidos tintos:			
Allemanha	3:250\$	3:363\$	6:837\$
Belgica	734\$	2:261\$	—
Estados Unidos	215:270\$	6:014\$	34:706\$
Franca	78:425\$	85:647\$	86:477\$
Grã-Bretanha	2:260:820\$	4:382:896\$	3.401:574\$
Hespanha	—	2:408\$	—
Italia	4:093\$	5:440\$	22:403\$
Suissa	82:946\$	51:682\$	147:145\$
Teheco-Slovaquia	44:795\$	—	—
Estado Livre da Irlanda	20:288\$	—	—
Total	2.680:591\$	1.539:408\$	2.690:142\$
Equivalente em libras esterlinas	67.778	45.120	65.624

<i>Mercadorias e paizes de procedencia</i>	VALOR A BORDO NO PORTO DA BAHIA (<i>Mil réis papel</i>)		
	1925	1926	1927
Grã-Bretanha	97:879\$	68:819\$	83:662\$
Hespanha	—	2:413\$	—
Suissa	4:486\$	415\$	956\$
Tcheco Slovaquia	—	209\$	—
Total	200:032\$	176:855\$	186:548\$
Equivalente em libras esterlinas	4.981	5.328	4.537
137 Aluminio.			
Total	49:666\$	45:828\$	39:821\$
Equivalente em libras esterlinas	1.335	1.338	969
137 Manufacturas de aluminio:			
Allemanha	48:032\$	43:399\$	37:118\$
Belgica	121\$	340\$	294\$
Estados Unidos	598\$	469\$	236\$
França	855\$	1:620\$	2:088\$
Grã-Bretanha	—	—	85\$
Suissa	60\$	—	—
Total	49:666\$	45:828\$	39:821\$
Equivalente em libras esterlinas	1.335	1.338	969

		VALOR A BORDO NO PORTO DA BAHIA	
		1925	1926
<i>Mercadorias e paizes de procedencia</i>			
(Mil réis papel)			
		1925	1926
<hr/>			
138 a 144 Armamento e munição de caça e guerra:			
Total		61:818\$	40:714\$
Equivalente em libras esterlinas		1.483	327
<hr/>			
139	Balas de chumbo, chumbo de munição, espoletas e capsulas:		
	Alemanha	37:675\$000	—
	Estados Unidos	8:238\$000	—
	Grã-Bretanha	—	501
	França	—	—
	Total	45:913\$000	504\$000
	Equivalente em libras esterlinas	1.123	15
<hr/>			
141 Carabinas, revolvers, pistolas e outras armas de fogo:			
	Belgica	4:218\$000	4:741\$000
	Estados Unidos	—	153\$000
			15:622\$000
			29:558\$000

Mercadorias e paizes de procedencia

VALOR A BORDO NO PORTO DA BAHIA

(Mil réis papel)

1925 1926 1927

Hespanha	9:549\$000	771\$000	61:284\$000
Grã-Bretanha	—	—	—
Total	13:767\$000	5:665\$000	106:444\$000
Equivalente em libras esterlinas	309	171	2.592
142 Espadas e outras armas brancas:			
Allemanha	—	1:703\$000	—
França	—	2:595\$000	330\$000
Total	—	4:298\$000	330\$000
Equivalente em libras esterlinas	—	134	8
144 Armamento e munição de caça e guerra não especificados:			
Allemanha	2:138\$000	250\$000	—
Total	2:138\$000	250\$000	—
Equivalente em libras esterlinas	51	7	—

		VALOR A BORDO NO PORTO DA BAHIA	
		(Mil réis papel)	
		1925	1927
<i>Mercadorias e paizes de procedencia</i>			
1.144 a 8.144 Borracha:			
Total		144:050\$000	263:508\$000
Equivalente em libras esterlinas		3:532	6:421
1.144 Brinquedos:			
Allemanha		11:705\$000	15:365\$000
Estados Unidos		1:745\$000	2:780\$000
França		790\$000	2:041\$000
Grã-Bretanha		—	287\$000
Italia		—	95
Total		14:240\$000	20:568\$000
Equivalente em libras esterlinas		362	501
2.144 Calçados, saltos e solas:			
Allemanha		—	236\$000
França		5:116\$000	—
Grã-Bretanha		—	512\$000
Total		5:116\$000	748\$000
Equivalente em libras esterlinas		128	22
Total		10:637\$000	10:637\$000
Equivalente em libras esterlinas		260	260

VALOR A BORDO NO PORTO DA BAHIA

Mercadorias e paizes de procedencia

(Mil réis papel)

1925 1926 1927

3.144 Camaras de ar, capas protectoras e pneumáticos para automoveis:

Allemanha	—	—	15:612\$000
Estados Unidos	1:172\$000	4:382\$000	63:717\$000
Italia	—	6:781\$000	39:096\$000
Grã-Bretanha'	—	97\$000	—
Total	1:172\$000	11:260\$000	118:425\$000
Equivalente em libras esterlinas	27	292	2.889

4.144 Borracha em lençol:

Allemanha	—	1:496\$000	287\$000
Belgica	—	3:888\$000	1:071\$000
França	6:796\$000	2:620\$000	464\$000
Grã-Bretanha'	—	2:719\$000	3:405\$000
Estados Unidos	156\$000*	—	—
Total	6:952\$000	10:723\$000	5:227\$000
Equivalente em libras esterlinas	169	324	127

<i>Mercadorias e paizes de procedencia</i>	VALOR A BORDO NO PORTO DA BAHIA (Mil réis papel)		
	1925	1926	1927
5.144 Gachetas:			
Allemanha	—	—	428\$000
França	—	—	1:149\$000
Grã-Bretanha	—	—	353\$000
Total	—	—	1:630\$000
Equivalente em libras esterlinas	—	—	40
6.144 Tubos de borracha:			
Allemanha	5:999\$000	3:856\$000	10:644\$000
Belgica	—	—	33\$000
Estados Unidos	1:950\$000	523\$000	1:902\$000
França	2:799\$000	204\$000	519\$000
Grã-Bretanha	—	1:429\$000	1:262\$000
Italia	113\$000	256\$000	3:151\$000
Total	10:861\$000	6:268\$000	17:808\$000
Equivalente em libras esterlinas	266	185	433

VALOR A BORDO NO PORTO DA BAHIA
(Mil réis papel)

Mercadorias e paizes de procedencia

1925 1926 1927

706 Rodas massiças de borracha para automoveis:

Allemanha	1:606\$000	—	—
Estados Unidos	—	2:330\$000	—
Total	1:606\$000	2:330\$000	—
Equivalente em libras esterlinas	38	57	—

8.144 Manufacturas não especificadas de borra-cha:

Allemanha	44:487\$000	33:662\$000	43:738\$000
Belgica	4:773\$000	—	6:946\$000
Estados Unidos	22:755\$000	3:226\$000	2:431\$000
França	20:070\$000	44:355\$000	9:346\$000
Grã-Bretanha	11:611\$000	18:035\$000	24:517\$000
Italia	407\$000	7:777\$000	2:235\$000
Suissa	—	737\$000	—
Total	104:103\$000	77:792\$000	89:213\$000
Equivalente em libras esterlinas	2,542	2:301\$000	2,171

<i>Mercadorias e paizes de procedencia</i>	VALOR A BORDO NO PORTO DA BAHIA (Mil réis papel)		
	1925	1926	1927
145 a 147 Cabellos, pellos e pennas:			
Total	161:973\$000	70:659\$000	131:469\$000
Equivalente em libras esterlinas	3.948	2.094	3.194
146 Escovas, espanadores, vassouras e pinceis:			
Allemanha	95:902\$000	33:773\$000	45:997\$000
Belgica	—	2:227\$000	2:953\$000
Estados Unidos	2:823\$000	3:931\$000	4:252\$000
França	36:558\$000	40:016\$000	47:073\$000
Grã-Bretanha	4:247\$000	4:127\$000	42:330\$000
Japão	2:526\$000	—	—
Portugal	56\$000	—	—
Suissa	5:410\$000	3:676\$000	—
Tcheco Slovaquia	136\$000	—	—
Total	147:628\$000	57:750\$000	79:605\$000
Equivalente em libras esterlinas	3.597	1.709	1.933
1.146 Escovas para dentes:			
Allemanha	—	—	41:279\$000
Estados Unidos	—	—	1:980\$000

Mercadorias e paizes de procedencia

VALOR A BORDO NO PORTO DA BAHIA

(Mil réis papel)

1925 1926 1927

França	—	—	27:381\$000
Grã-Bretanha	—	—	374\$000
Suissa	—	—	1:377\$000
Total	—	—	42:391\$000
Equivalente em libras esterlinas	—	—	1.030

147 Manufacturas não especificadas de pellos, cabelos e pennas:

Alemanha	287\$000	151\$000	381\$000
França	14:125\$000	9:553\$000	4:748\$000
Grã-Bretanha	2:933\$000	3:172\$000	4:344\$000
Portugal	—	33\$000	—
Total	14:345\$000	12:909\$000	9:473\$000
Equivalente em libras esterlinas	351	385	231

708 a 711 *Canhamo*:

Total	44:129\$000	23:098\$000	9:346\$000
Equivalente em libras esterlinas	1.125	677	227

1927
1928

<i>Mercadorias e paizes de procedencia.</i>	VALOR A BORDO NO PORTO DA BAHIA (Mil réis papel)		
	1925	1926	1927
2.147 Barbante:			
Belgica	1:372\$000	—	—
Grã-Bretanha	2:412\$000	1:780\$000	3:362\$000
Total	3:784\$000	1:780\$000	3:362\$000
Equivalente em libras esterlinas	90	49	82
710 Cordoalha:			
Belgica	2:700\$000	—	—
França	4:949\$000	—	—
Grã-Bretanha	11:596\$000	—	—
Total	19:245\$000	—	—
Equivalente em libras esterlinas	540	—	—
5.147 Manufacturas não especificadas de ca- nhamo:			
Belgica	170\$000	7:615\$000	—
França	1:904\$000	13:703\$000	—

VALOR A BORDO NO PORTO DA BAHIA

Mercadorias e paizes de procedencia

(Mil réis por cent)

	1925	1926	1927
Grã-Bretanha	19:026\$000	—	3:424\$000
Total	21:100\$000	21:318\$000	3:424\$000
Equivalente em libras esterlinas	495	628	83
4.147 Tecidos:			
Grã-Bretanha	—	—	2:560\$000
Total	—	—	2:560\$000
Equivalente em libras esterlinas	—	—	62
148 a 150 Canna da India, junco, bambu' Rotim, pime e outros cipós:			
Total	4:134\$000	5:191\$000	2:153\$000
Equivalente em libras esterlinas	104	128	51
148 Cestos e balaios:			
Allemanha	635\$000	323\$000	139\$000

<i>Mercadorias e paizes de procedencia</i>		VALOR A BORDO NO PORTO DA BAHIA (Mil réis papel)	
	1925	1926	1927
França	807\$000	42\$000	252\$000
Grã-Bretanha			
Total	1:412\$000	365\$000	391\$000
Equivalente em libras esterlinas	37	10	9
149 Moveis:			
Allemanha	2:692\$000	4:826\$000	1:762\$000
França			
Total	2:692\$000	4:826\$000	1:762\$000
Equivalente em libras esterlinas	67	118	42
151 a 157 Carros e outros vehiculos:			
Total	5.822.325\$000	3.453.226\$000	4.281.210\$000
Equivalente em libras esterlinas	140.835	100.962	103.985
151 Automoveis para passageiros:			
Allemanha		6:696\$000	120:009\$000
Estados Unidos	458:642\$000	1.891:597\$000	2.096:264\$000
França	66:248\$000	101:037\$000	143:118\$000

Mercadorias e países de procedencia

VALOR A BORDO NO PORTO DA BAHIA
(Mil réis papel)

	1925	1926	1927
Italia	95:000\$000	9:939\$000	—
Canada	436:934\$000	56:023\$000	—
Total	687:823\$000	2.065:802\$000	2.359:394\$000
Equivalente em libras esterlinas	18.235	59.343	57.350
1.151 Caminhões automoveis:			
Allemanha	—	—	171:150\$000
Estados Unidos	—	—	267:598\$000
França	—	—	62:305\$000
Grã-Bretanha	—	—	18:159\$000
Suissa	—	—	19:860\$000
Total	—	—	539:072\$000
Equivalente em libras esterlinas	—	—	13.100
152 Accessorios para automoveis (exclusive pneumaticos e rodas massicas:			
Allemanha	4:117\$000	386\$000	1:432\$000
Belgica	—	496\$000	—
Estados Unidos	46:750\$000	96:166\$000	147:477\$000
França	807\$000	—	8:614\$000

<i>Mercadorias e paizes de procedencia</i>	VALOR A BORDO NO PORTO DA BAHIA (Mil réis papel)		
	1925	1926	1927
Grã-Bretanha	2.973\$000	14.437\$000	12.448\$000
Italia	295\$000	—	—
Canadá	743\$000	—	—
Total	55.085\$000	411.485\$000	169.971\$000
Equivalente em libras esterlinas	1.362	3.089	4.132
153 Bicycletas:			
Allemanha	203\$000	645\$000	32.366\$000
Estados Unidos	648\$000	865\$000	—
Francia	1.796\$000	1.738\$000	1.246\$000
Grã-Bretanha	—	688\$000	4.857\$000
Total	2.647\$000	3.936\$000	38.469\$000
Equivalente em libras esterlinas	70	118	933
154 Carros para estradas de ferro (wagons):			
Allemanha	425.578\$000	161.704\$000	27.907\$000
Belgica	3.923.808\$	896.298\$	908.398\$
Francia	—	131.197\$	—

VALOR A BORDO NO PORTO DA BAHIA

(Mil réis papel)

Mercadorias e paizes de procedencia

	1925	1926	1927
Grã-Bretanha	681.539\$	3.006\$	27.878\$
Estados Unidos			
Total	5.030.925\$	1.192.205\$	964.183\$
Equivalente em Libras esterlinas.....	120.099	36.117	23.361
155 Motocycletas:			
Franca	1.761\$	2.813\$	29.020\$
Grã-Bretanha		8.180\$	2.043\$
Estados Unidos			
Total	1.761\$	10.993\$	31.063\$
Equivalente em Libras esterlinas.....	52	343	755
157 Carros e outros vehiculos não especificados:			
Alemanha		589\$	70.853\$
Estados Unidos		67.454\$	14.441\$
Franca		213\$	71.871\$
Grã-Bretanha	43.484\$	459\$	665\$
Belgica			21.221\$
Total	43.484\$	68.715\$	179.061\$
Equivalente em Libras esterlinas.....	1.017	1.952	4.354

<i>Mercadorias e países de procedencia</i>	VALOR A BORDO NO PORTO DA BAHIA (Mil réis papel)		
	1925	1926	1927
158 a 162 Chumbo, estanho, zinco e suas ligas:			
Total	103:200\$	71:983\$	140:479\$
Equivalente em Libras esterlinas	2.616	2.107	3.417
158 Canos e chumbo:			
Allemanha	472\$	680\$	—
Belgica	2:272\$	—	1:658\$
Estados Unidos	2:507\$	1:630\$	670\$
Grã-Bretanha	17:347\$	16:904\$	32:696\$
Total	22:598\$	19:214\$	35:024\$
Equivalente em Libras esterlinas	560	583	852
159 Typos para typographia:			
Allemanha	24:167\$	2:689\$	48:457\$
Austria	3:224\$	—	—
França	1:210\$	7:214\$	—
Total	28:601\$	9:903\$	48:457\$
Equivalente em Libras Esterlinas	688	288	1.179

3 (續)

VALOR A BORDO NO PORTO DA BAHIA

Mercadorias e paizes de procedencia

(Mil réis papel)

1925 1926 1927

160 Manufacturas não especificadas de chumbo e suas ligas:

Allemanha	9:421\$	3:670\$	1:063\$
Belgica	—	4:071\$	1:810\$
Estados Unidos	3:386\$	—	2:432\$
França	1:057\$	520\$	171\$
Grã-Bretanha	—	3:109\$	5:431\$
Total	13:564\$	8:370\$	10:907\$
Equivalente em Libras esterlinas.....	388	238	264

161 Manufacturas de estanho e suas ligas:

Allemanha	17:456\$	24:222\$	29:491\$
França	5:840\$	4:424\$	987\$
Grã-Bretanha	735\$	1:604\$	166\$
Austria	—	—	2:356\$
Total	24:031\$	27:250\$	32:700\$
Equivalente em Libras esterlinas.....	635	791	795

		VALOR A BORDO NO PORTO DA BAHIA		
		(Mil réis papel)		
		1925	1926	1927
<i>Mercadorias e países de procedencia</i>				
162 Manufaturas de zinco e suas ligas:				
	Allemanha	12:188\$	6:152\$	11:650\$
	França	1:846\$	906\$	1:741\$
	Grã-Bretanha	372\$	188\$	—
	Total	14:406\$	7:246\$	13:391\$
	Equivalente em Libras esterlinas.....	375	207	327
163 a 172 Cobre e suas ligas:				
	Total	767:780\$	644:811\$	676:217\$
	Equivalente em Libras esterlinas.....	19.564	19.406	16.446
163 Alfinetes:				
	Allemanha	3:871\$	—	3:466\$
	França	9:310\$	2\$	8\$
	Grã-Bretanha	4:048\$	613\$	553\$
	Total	17:229\$	615\$	4:102\$
	Equivalente em Libras esterlinas.....	429	17	99

VALOR A BORDO NO PORTO DA BAHIA

Mercadorias e paizes de procedencia

(Mil réis papel)

1925 1926 1927

164 Arame de cobre (exclusive para electricidade):

Allemanha	8:219\$	6:210\$	4:432\$
Belgica	12:172\$	344\$	—
Estados Unidos	578\$	1:768\$	1:620\$
França	3:022\$	448\$	4:421\$
Grã-Bretanha	—	5:606\$	—
Canadá	—	1:201\$	—

Total	23:991\$	15:583\$	10:473\$
Equivalente em libras esterlinas.....	610	472	255

165 Arligo de metal branco (Chrystofle, allenide e semelhantes):

Allemanha	43:815\$	46:620\$	94:647\$
Austria	714\$	—	803\$
Estados Unidos	202\$	370\$	2:043\$
França	17:540\$	24:951\$	25:187\$
Grã-Bretanha	22:620\$	13:095\$	10:310\$

Total	84:861\$	85:036\$	133:490\$
Equivalente em libras esterlinas.....	2.278	2.480	3.244

VALOR A BORDO NO PORTO DA BAHIA

(Mil réis papel)

Mercadorias e países de procedencia

1925 1926 1927

466 Bijouteria:

Allemanha	44:947\$	49:932\$	98:585\$
Estados Unidos	3:216\$	52:406\$	12:155\$
França	149\$	558\$	505\$
Tcheco Slovaquia	5:143\$	19:776\$	480\$
Hollanda	—	—	1:437\$
Grã-Bretanha	—	—	6:090\$

Total 53:455\$ 122:672\$ 149:258\$

Equivalente em libras esterlinas..... 1.384 3.741 2.900

468 Fio de cobre nú para electricidade:

Allemanha	442\$	261\$	6:913\$
Estados Unidos	45:070\$	40:716\$	3:624\$
França	—	—	5:852\$
Belgica	—	—	606\$
Grã-Bretanha	1:976\$	280\$	

Total 17:188\$ 11:257\$ 16:995\$

Equivalente em libras esterlinas..... 446 350 412

VALOR A BORDO NO PORTO DA BAHIA

Mercadorias e países de procedencia

(Mil réis papel)

1927

1926

1925

169 Fio de cobre isolado para electricidade:

Allemanha	9:625\$	19:026\$	4:865\$
Belgica	5:892\$	—	4:623\$
Estados Unidos	48:516\$	8:483\$	7:476\$
Grã-Bretanha	46:379\$	137\$	3:330\$
Hollanda	—	35:278\$	4:413\$
Italia	4:057\$	6:330\$	24:685\$
Suissa	—	1:807\$	—

Total	114:459\$	74:161\$	49:392\$
Equivalente em libras esterlinas.....	2.894	2.144	1.203

169 Cabos electricos não especificados:

Allemanha	7:831\$	5:313\$	3:134\$
Belgica	8:329\$	—	1:205\$
Estados Unidos	4:572\$	493\$	3:200\$
Grã-Bretanha	68:077\$	33:778\$	33:373\$
Hollanda	—	919\$	1:227\$
Italia	—	1:400\$	—

Total	88:809\$	41:903\$	42:139\$
Equivalente em libras esterlinas.....	2.063	1.184	1.024

	VALOR A BORDO NO PORTO DA BAHIA (Mil réis papel)		
	1925	1926	1927
<i>Mercadorias e paizes de procedencia</i>			
470 Objectos de arte (estatuas, medalhões etc.):			
Allemanha	1:811\$	4:248\$	3:958\$
França	901\$	6:529\$	93\$
Grã-Bretanha	—	—	621\$
Italia	—	—	6:207\$
Total	2:715\$	10:777\$	10:882\$
Equivalente em libras esterlinas.....	73	325	265
471 Tubos e canos:			
Allemanha	2:771\$	2:956\$	13:277\$
França	5:462\$	3:338\$	8:052\$
Grã-Bretanha	66:154\$	80:602\$	14:581\$
Noruega	1:965\$	—	—
Belgica	—	—	14:492\$
Total	76:352\$	86:896\$	50:405\$
Equivalente em libras esterlinas.....	1.869	2.613	1.227

VALOR A BORDO NO PORTO DA BAHIA

(Mil réis papel)

1927

1926

1925

Merchadorias e paizes de procedencia

472 Manufacturas não especificadas de cobre e suas ligas:

Allemanha	135:748\$	93:756\$	101:405\$
Austria	1:765\$	—	446\$
Belgica	26:734\$	139\$	412\$
Estados Unidos	23:769\$	46:904\$	50:692\$
França	29:487\$	13:414\$	31:281\$
Grã-Bretanha	68:738\$	44:320\$	50:220\$
Hollanda	2:268\$	—	3:350\$
Italia	91\$	201\$	625\$
Tcheco Slovaquia	121\$	224\$	824\$
Syria	—	53\$	—
Suecia	—	—	126\$

Total	288:724\$	198:911\$	239:081\$
Equivalente em libras esterlinas.....	7.518	5.810	5.817

473 a 195 Ferro e aço:

Total	9.992:379\$	9.703:353\$	9.132:891\$
Equivalente em libras esterlinas.....	255.322	281.377	222.101

VALOR A BORDO NO PORTO DA BAHIA

Mercadorias e paizes de procedencia

(Mil réis papel)

1925 1926 1927

476 Arame farpado para cercas:

Allemanha	81.583\$	3.632\$	872.767\$
Belgica	118.406\$	185.749\$	420.254\$
Estados Unidos	2.029.497\$	1.245.465\$	432.353\$
Grã-Bretanha	18.563\$	66.885\$	110.768\$
Hollanda	—	75\$	348\$041\$
Teheco Slovaquia	—	2.645\$	—
Total	2.248.049\$	1.504.451\$	2.184.183\$
Equivalente em libras esterlinas.....	57.408	44.676	53.157

477 Arame de ferro e aço para uso não especificado, exclusive arame farpado:

Allemanha	343.810\$	195.675\$	363.418\$
Belgica	84.987\$	65.409\$	117.983\$
Estados Unidos	40.124\$	55.507\$	24.779\$
França	34.707\$	3.465\$	13.077\$
Grã-Bretanha	16.680\$	37.233\$	54.042\$
Suecia	543\$	—	—
Hollanda	—	—	1.622\$
Total	490.851\$	357.289\$	574.921\$
Equivalente em libras esterlinas.....	12.226	10.746	13.985

<i>Mercadorias e paizes de procedencia</i>	VALOR A BORDO NO PORTO DA BAHIA (Mil réis papel)		
	1925	1926	1927
178 Chapas galvanizadas para cobrir casas:			
Belgica	13:075\$	5:749\$	20:565\$
Estados Unidos	—	23:425\$	3:288\$
Grã-Bretanha	163:006\$	105:968\$	212:706\$
Allemanha	—	—	35:213\$
França	—	—	7:516\$
Total	176:681\$	135:142\$	279:288\$
Equivalente em libras esterlinas.....	4.449	3.985	6.793
179 Cofres:			
Estados Unidos	—	2:452\$	—
Grã-Bretanha	21:505\$	4:375\$	—
Allemanha	—	—	2:465\$
Total	21:505\$	6:827\$	2:465\$
Equivalente em libras esterlinas.....	500	190	60

VALOR A BORDO NO PORTO DA BAHIA

(Mil réis papel)

1925 1926 1927

Mercadorias e paizes de procedencia

480 Cutelaria:

Allemanha	590:541\$	487:653\$	506:787\$
Austria	96:224\$	30:017\$	—
Belgica	5:867\$	463\$	—
Estados Unidos	67:589\$	22:582\$	25:684\$
França	57:540\$	17:548\$	23:560\$
Grã-Bretanha	46:390\$	23:428\$	27:765\$
Portugal	7:825\$	—	—
Suecia	—	5:523\$	450\$
Total	871:976\$	586:914\$	584:246\$
Equivalente em Libras esterlinas	22.250	17.193	14.216

481 Eixos, rodas e pertences para carros de estradas de ferro:

Allemanha	199:319\$	29:207\$	47:021\$
Belgica	176:413\$	125:255\$	162:779\$
Estados Unidos	2:518\$	966\$	8:478\$
França	55:295\$	93:966\$	30:715\$
Grã-Bretanha	—	—	5:518\$
Total	433:245\$	249:394\$	254:511\$
Equivalente em Libras esterlinas	11.041	7.079	6.191

	VALOR A BORDO NO PORTO DA BAHIA (Mil réis papel)		
	1925	1926	1927
<i>Mercadorias e paizes de procedencia.</i>			
182 Eixos, rodas e pertences para carros e outros vehiculos:			
Allemanha	5:892\$	14:206\$	23:256\$
Belgica	—	—	33:070\$
Estados Unidos	6:233\$	71:363\$	3:499\$
França	10:991\$	—	—
Grã-Bretanha	18:199\$	3:511\$	2:522\$
Hollanda	—	2:629\$	—
Total	44:315\$	91:709\$	62:047\$
Equivalente em Libras esterlinas	1.019	2.834	1.505
713 a 1182 A, Esporas, estribos, fivellas, freios e seus semelhantes:			
Allemanha	12:502\$	12:326\$	19:625\$
França	237\$	40\$	—
Grã-Bretanha	64:185\$	39:560\$	26:372\$
Total	73:924\$	51:926\$	45:997\$
Equivalente em Libras esterlinas	1.935	1.520	1.121

VALOR A BORDO NO PORTO DA BAHIA

Mercadorias e paizes de procedencia

(Mil réis papel)

1925 1926 1927

714 ou 2482. Fechaduras, cadeados, trincos, dobradiças e semelhantes:

Allemanha	229.327\$	178.750\$	254.099\$
Belgica	4.383\$	1.083\$	6.664\$
Estados Unidos	420.431\$	56.540\$	28.503\$
França	7.827\$	9.993\$	27.765\$
Grã-Bretanha	89\$	955\$	2.356\$
Portugal	5.737\$	2.160\$	3.068\$
Hollanda	—	—	40.017\$
Total	367.794\$	249.451\$	329.472\$

Equivalente em Libras esterlinas

9.413 7.267 8.024

183. Ferros de engomar:

Grã-Bretanha	404\$	190\$	99\$
França	—	—	145\$
Total	404\$	190\$	244\$

Equivalente em Libras esterlinas

10 5 6

		VALOR A BORDO NO PORTO DA BAHIA		
		(Mil réis papel)		
		1925	1926	1927
<i>Mercadorias e paizes de procedencia</i>				
184. Ferro em obras esmaltadas:				
Allemanha	422:485\$	183:741\$	253:952\$	
Austria	7:959\$	36:845\$	—	
Belgica	8:834\$	—	4:631\$	
Estados Unidos	—	150\$	—	
França	793\$	1:911\$	4:110\$	
Grã-Bretanha	798\$	1:200\$	12:266\$	
Tcheco Slovaquia	21:490\$	7:442\$	—	
Total	462:359\$	231:289\$	271:959\$	
Equivalente em Libras esterlinas	11.704	6.713	6.623	
185. Fogões:				
Allemanha	—	1:302\$	2:140\$	
Estados Unidos	—	2:424\$	8:398\$	
França	—	1:689\$	698\$	
Grã-Bretanha	43\$	—	174\$	
Total	43\$	5:415\$	11:410\$	
Equivalente em Libras esterlinas	1	152	278	

Mercadorias e paizes de procedencia

VALOR A BORDO NO PORTO DA BAHIA

(Mil réis papel)

1925 1926 1927

186. Folhas de flandres em obras não especificadas:

Allemanha	28:153\$	28:003\$	47:898\$
Estados Unidos	4:933\$	2:463\$	12:537\$
França	228\$	440\$	353\$
Grã-Bretanha	899\$	795\$	5:673\$
Total	34:213\$	31:701\$	36:461\$
Equivalente em Libras esterlinas	907	948	887

187. Folhas de flandres em laminas:

Allemanha	—	2:497\$	2:181\$
Estados Unidos	87:522\$	44:869\$	34:753\$
Grã-Bretanha	227:227\$	42:018\$	260:731\$
Belgica	—	—	676\$
Total	314:749\$	59:384\$	298\$341\$
Equivalente em Libras esterlinas	7.794	1.707	7.259

VALOR A BORDO NO PORTO DA BAHIA

Mercadorias e paizes de procedencia

(Mil réis papel)

1925 1926 1927

188. Grampos, parafusos e rebites:

Allemanha	17:159\$	18:718\$	31:205\$
Belgica	117:286\$	31:928\$	51:605\$
Estados Unidos	110:338\$	109:633\$	77:494\$
França	22:495\$	3:062\$	5:444\$
Grã-Bretanha	45:670\$	18:387\$	30:742\$
Hollanda	—	—	16:667\$
Total	312:948\$	181:928\$	213:247\$
Equivalente em Libras esterlinas	7.957	5.426	5.189

189. Moveis:

Allemanha	566\$	4:168\$	9:855\$
Estados Unidos	10:879\$	42:891\$	62:517\$
França	5:581\$	473\$	1:048\$
Grã-Bretanha	347\$	112\$	2:417\$
Total	17:373\$	47:644\$	75:807\$
Equivalente em Libras esterlinas	446	1.395	1.844

VALOR A BORDO NO PORTO DA BAHIA

Mercadorias e países de procedencia

(Mil réis papel)

1925 1926 1927

190. Peças para construção de edificios:

Allemanha	51:316\$	2:962\$	404:071\$
Belgica	48:851\$	25:187\$	71:862\$
Erança	3:741\$	3:069\$	210:894\$
Grã-Bretanha	24:003\$	66:522\$	483:767\$
Hollanda	3:717\$	19:709\$	16:864\$
Suissa	—	16:858\$	—
Total	131:598\$	134:307\$	587:458\$
Equivalente em Libras esterlinas	3.551	4.137	14.293

291. Pregos:

Allemanha	42:438\$	32:797\$	113:856\$
Estados Unidos	165:351\$	58:559\$	132:488\$
Belgica	—	4:096\$	—
Erança	579\$	6:563\$	514\$
Grã-Bretanha	9:418\$	10:853\$	16:624\$
Portugal	4:278\$	—	2:254\$
Suecia	13:685\$	2:742\$	—

		VALOR A BORDO NO PORTO DA BAHIA		
		(Mil reis papel)		
		1925	1926	1927
<i>Mercadorias e paizes de procedencia</i>				
	Suissa	—	3:718\$	1:068\$
	Tcheco Slovaquia	4:501\$	4:460\$	—
	Total	237:250\$	120:788\$	266:804\$
	Equivalente em Libras esterlinas	5.950	3.483	6.492
192. Postes telegraphicos, telephonicos, peças para construção de pontes, cercas e outras obras semelhantes:				
	Belgica	263:979\$	15:530\$	26:418\$
	Estados Unidos	—	6:725\$	—
	Grã-Bretanha	30:994\$	—	36:455\$
	França	—	—	28:030\$
	Hollanda	—	—	10:395\$
	Total	294:973\$	22:255\$	74:298\$
	Equivalente em Libras esterlinas	7.570	673	2.460
193. Trilhos, talas de junção e accessorios para estradas de ferro:				
	Allemanha	443:395\$	26:935\$	48:408\$
	Belgica	1.444:984\$	3.281:819\$	810:825\$

VALOR A BORDO NO PORTO DA BAHIA

Mercadorias e países de procedencia

(Mil réis papel)

	1925	1926	1927
Estados-Unidos	24:639\$	748:399\$	59:044\$
França	106:411\$	41:455\$	19:721\$
Grã-Bretanha	31:465\$	153:676\$	29:798\$
Hollanda	48:177\$	501\$	13:137\$
Total	2.099:071\$	4.252:845\$	950:933\$
Equivalente em libras esterlinas	54.328	120.792	23.043
194 Tubos, canos e accessorios:			
Alemanha	42:480\$	99:545\$	99:658\$
Belgica	61:601\$	263:329\$	141:755\$
Estados-Unidos	13:359\$	18:547\$	31:441\$
França	28:215\$	8:960\$	8:261\$
Grã-Bretanha	239:234\$	297:475\$	259:139\$
Italia	—	11:233\$	—
Hollanda	1:444\$	—	30:096\$
Suissa	—	3:799\$	—
Tcheco Slovaquia	24:581\$	—	—
Dinamarca	—	—	3:122\$
Total	410:914\$	703:094\$	573:472\$
Equivalente em libras esterlinas	10.852	20.535	13.934

VALOR A BORDO NO PORTO DA BAHIA

(Mil réis papel)

Mercadorias e paizes de procedencia

	1925	1926	1927
195 Manufacturas não especificadas de ferro e aço:			
Alemanha	199:038\$	163:052\$	445:681\$
Austria	2:477\$	1:227\$	—
Belgica	48:271\$	25:073\$	30:213\$
Dinamarca	—	14:160\$	7:714\$
Estados-Unidos	47:920\$	74:262\$	194:134\$
França	59:284\$	34:848\$	80:346\$
Grã-Bretanha	478:080\$	282:467\$	514:474\$
Hollanda	2:033\$	18:847\$	15:899\$
Italia	1:904\$	650\$	—
Noruega	3:214\$	5:143\$	1:685\$
Portugal	1:098\$	—	454\$
Suissa	—	4:126\$	78:231\$
Tcheco Slovaquia	—	504\$	—
Total	843:319\$	624:359\$	1.338:831\$
Equivalente em libras esterlinas	21.395	18.190	32.566
196 a 202 <i>Instrumentos de musica.</i>			
Total	602:931\$	703:839\$	918:939\$
Equivalente em libras esterlinas	15.566	20.857	22.353

Mercadorias e praias de procedencia

VALOR A-BORDO NO PORTO DA BAHIA

(Mil réis papel)

1925 1926 1927

196 Phonographos e semelhantes:

Allemanha	8:149\$	16:530\$	144:503\$
Estados-Unidos	34:148\$	73:186\$	158:524\$
França	267\$	165\$	—
Grã-Bretanha	389\$	1:703\$	40:919\$
Suissa	—	—	732\$
Total	42:953\$	91:584\$	314:678\$
Equivalente em libras esterlinas	1.041	2.650	7.655

197 Chapas ou discos para phonographo e semelhantes:

Allemanha	1:879\$	1:389\$	5:493\$
Estados-Unidos	21:219\$	57:795\$	79:974\$
França	—	1:794\$	—
Grã-Bretanha	—	105\$	45\$
Total	23:098\$	61:033\$	85:512\$
Equivalente em libras esterlinas	589	1.690	2.081

		VALOR A BORDO NO PORTO DA BAHIA		
		1925	1926	1927
<i>(Mil reis papel)</i>				
<i>Mercadorias e paizes de procedencia</i>				
498 Accessorios para machinas fallantes:				
Alemanha	1:469\$	315\$	4:305\$	
Estados-Unidos	996\$	3:416\$	8:664\$	
Total	2:465\$	3:431\$	13:029\$	
Equivalente em libras esterlinas	64	101	315	
499 Harmoniums:				
Alemanha	—	—	7:050\$	
Estados-Unidos	—	—	826\$	
França	—	—	5:860\$	
Total	—	—	13:736\$	
Equivalente em libras esterlinas	—	—	334	
200 Pianos automaticos:				
Alemanha	—	3:850\$	—	
Estados-Unidos	9:432\$	2:555\$	—	
Total	9:432\$	6:405\$	—	
Equivalente em libras esterlinas	278	190	—	

VALOR A BORDO NO PORTO DA BAHIA

Mercadorias e noizes de procedencia

(Mil réis papel)

1925 1926 1927

201 Pianos não especificados:

Allemanha	156:593\$	336:345\$	387:313\$
Estados-Unidos	21:735\$	2:533\$	4:395\$
França	8:274\$	41:053\$	5:679\$
Italia	—	4:807\$	—
Total	186:599\$	354:738\$	297:387\$
Equivalente em libras esterlinas	4.893	10.631	7.237

202 Instrumentos de musica não especificados:

Allemanha	308:556\$	134:198\$	157:113\$
Estados-Unidos	4:071\$	—	702\$
França	18:780\$	37:928\$	29:504\$
Italia	3:700\$	13:576\$	1:713\$
Portugal	2:089\$	946\$	2:787\$
Tcheco Slovaquia	1:188\$	—	—
Austria	—	—	2:778\$
Total	338:384\$	186:648\$	194:597\$
Equivalente em libras esterlinas	8.701	5.595	4.731

<i>Mercadorias e paizes de procedencia</i>	VALOR A BORDO NO PORTO DA BAHIA (Mil réis papel)		
	1925	1926	1927
<i>203 a 205 Instrumentos e objectos cirurgicos e dentarios:</i>			
Total	129:924\$	220:813\$	238:526\$
Equivalente em libras esterlinas	3.249	6.276	5.784
<i>203 Algodões e gazes medicinaes:</i>			
Allemanha	5:000\$	7:490\$	6:476\$
Estados-Unidos	9:460\$	21:453\$	13:549\$
França	9:311\$	10:804\$	24:496\$
Grã-Bretanha	204\$	—	—
Total	23:975\$	39:447\$	44:491\$
Equivalente em libras esterlinas	643	1.129	1.076
<i>4203 Agulhas de qualquer qualidade para injeções:</i>			
Allemanha	—	—	165\$
França	—	—	10:306\$
Total	—	—	10:471\$
Equivalente em libras esterlinas	—	—	255

<i>Mercadorias e países de procedencia</i>	VALOR A BORDO NO PORTO DA BAHIA (Mil réis papel)		
	1925	1926	1927
2103 Cadeiras para dentistas:			
Alemanha	—	—	866\$
Total	—	—	866\$
Equivalente em libras esterlinas	—	—	21
204 Instrumentos e objectos cirurgicos:			
Alemanha	16:958\$	28:139\$	34:579\$
Estados- Unidos	2:637\$	46:239\$	5:615\$
França	65:016\$	416:846\$	444:091\$
Grã-Bretanha	1:788\$	—	1:012\$
Portugal	—	42\$	—
Belgica	—	—	7:406\$
Total	86:099\$	461:266\$	462:403\$
Equivalente em libras esterlinas	2.128	4.570	3.932
205 Instrumentos e objectos dentarios:			
Alemanha	12:331\$	5:791\$	41:820\$
Estados- Unidos	2:510\$	40:403\$	7:180\$

<i>Mercadorias e paizes de procedencia</i>	VALOR A BORDO NO PORTO DA BAHIA (<i>Mil réis papel</i>)		
	1925	1926	1927
França	1:924\$	3:446\$	1:018\$
Grã-Bretanha	3:085\$	760\$	577\$
Total	19:850\$	20:100\$	20:595\$
Equivalente em libras esterlinas	478	577	600
206 a 207 <i>Instrumentos e objectos mathematicos, physicos e opticos:</i>			
Total	82:991\$	75:910\$	121:342\$
Equivalente em libras esterlinas	2.128	2.211	2.954
206 Instrumentos e objectos opticos:			
Allemanha	23:589\$	22:759\$	46:663\$
Estados Unidos	8:879\$	489\$	—
França	9:743\$	14:650\$	7:258\$
Grã-Bretanha	—	—	41\$
Italia	—	—	593\$
Total	42:214\$	37:898\$	54:555\$
Equivalente em libras esterlinas	1.085	1.109	1.326

VALOR A BORDO NO PORTO DA BAHIA
(Mil réis papel)

Mercadorias e paizes de procedencia

	1926	1927
207 Instrumentos scientificos não especificados:		
Alemanha	12:111\$	8:325\$
Estados Unidos	22:156\$	4:785\$
França	3:013\$	14:997\$
Grã-Bretanha	809\$	5:792\$
Italia	2:691\$	4:113\$
Total	40:780\$	38:012\$
Equivalente em libras esterlinas	1:043	1:402
208 a 214 Lã com ou sem mescla:		
Total	758:187\$	477:772\$
Equivalente em libras esterlinas	18.678	14.206
208 Passamanaria de lã:		
Alemanha	—	681\$
França	—	1\$
Total	—	682\$
Equivalente em libras esterlinas	—	22
Total	—	126\$
Equivalente em libras esterlinas	—	3

		VALOR A BORDO NO PORTO DA BAHIA		
		(Mil réis papel)		
		1925	1926	1927
<i>Mercadorias e paizes de procedencia</i>				
209 Alcatifas e tapetes:				
Allemanha	3:640\$	4:140\$	907\$	
Belgica		15:964\$	14:959\$	
França	9:141\$	18:750\$	30:556\$	
Grã-Bretanha	26:829\$	3:290\$		
Portugal	2:138\$			
Suissa	1:091\$	426\$		
Syria	686\$		722\$	
Austria				
Total	43:495\$	39:540\$	47:144\$	
Equivalente em libras esterlinas	1.067	1.164	1.147	
240 Tecidos de lã:				
Allemanha	17:395\$	14:620\$	18:911\$	
Estados Unidos	8:200\$		3:561\$	
França	88:531\$	53:731\$	34:162\$	
Grã-Bretanha	533:383\$	331:132\$	435:610\$	
Hespanha		744\$		
Tcheco Slovaquia	7:777\$	1:915\$		
Total	655:286\$	402:142\$	492:244\$	
Equivalente em libras esterlinas	16.086	11.967	11.978	

Mercadorias e paizes de procedencia

VALOR A BORDO NO PORTO DA BAHIA

(Mil réis papel)

1925 1926 1927

212 Feltro e sarçanelas:

Allemanha	793\$	846\$	209\$
Belgica	2:569\$	—	—
França	7:772\$	3:121\$	—
Grã-Bretanha	—	—	2:351\$
Total	11:134\$	3:967\$	2:560\$
Equivalente em libras esterlinas	279	122	62

213 Roupas feitas:

Allemanha	3:235\$	2:557\$	6:279\$
França	2:680\$	—	3:503\$
Grã-Bretanha	214\$	935\$	865\$
Total	6:129\$	3:492\$	10:647\$
Equivalente em libras esterlinas	166	103	257

214 Manufacturas não especificadas de lã:

Allemanha	37:284\$	23:522\$	19:580\$
França	980\$	3:217\$	884\$

<i>Mercadorias e paizes de procedencia</i>	VALOR A BORDO NO PORTO DA BAHIA (Em mil réis papel)		
	1925	1926	1927
Grã-Bretanha	3.879\$	1.210\$	3.571\$
Belgica	—	—	4.118\$
Total	42.143\$	27.949\$	28.153\$
Equivalente em libras esterlinas	1.080	828	684
215 a 222 Linho:			
Total	620.371\$	544.804\$	887.826\$
Equivalente em libras esterlinas	16.128	15.823	21.593
216 Barbante:			
Allemanha	—	71\$	—
Total	—	71\$	—
Equivalente em libras esterlinas	—	2	—
217 Cordoalha:			
Allemanha	—	77\$	—

VALOR A BORDO NO PORTO DA BAHIA
(Mil réis papel)

Mercadorias e paizes de procedencia

	1925	1926	1927
Estados Unidos	341\$	733\$	1:010\$
Grã-Bretanha	—	—	257\$
Total	341\$	810\$	1:267\$
Equivalente em libras esterlinas	8	23	30

218 Lençoes, colechas, toalhas e guardanapos:

Belgica'	—	7:694\$	74:504\$
França	1:169\$	9:046\$	10:014\$
Grã-Bretanha	782\$	3:175\$	6:454\$
Hollanda	1:530\$	23:404\$	—
Estado Livre da Irlanda	1:161\$	—	—
Allemanha	—	—	1:798\$
Total	4:642\$	43:319\$	92:770\$
Equivalente em libras esterlinas	120	1.247	2.256

219 Passamanaria de linho, almores, galões, gregas, etc.:

França	273\$	1:212\$	328\$
--------------	-------	---------	-------

<i>Merendorias e paizes de procedencia</i>	VALOR A BORDO NO PORTO DA BAHIA (Mil réis papel)	
	1925	1926
Almanha	—	—
Total	273\$	1:212\$
Equivalente em libras esterlinas	8	38
220 Roupa feita:		
França	86\$	123\$
Total	86\$	123\$
Equivalente em libras esterlinas	2	4
221 Tecidos de linho:		
Almanha	1:729\$	1:859\$
Belgica	47:153\$	48:583\$
França	90:660\$	81:913\$
Grã-Bretanha	154:803\$	292:954\$
Hollanda	3:843\$	16:563\$
India	8:354\$	—
Estado Livre da Irlanda	258:42\$	30:275\$
Total	564:981\$	472:147\$
Equivalente em libras esterlinas	14.509	13.717
		343\$
		671\$
		16
		2:322\$
		2:322\$
		56
		1:136\$
		124:931\$
		137:020\$
		517:877\$
		—
		—
		780:964\$
		18.995

Mercadorias e paizes de procedencia

VALOR A BORDO NO PORTO DA BAHIA

(Mil réis papel)

1925 1926 1927

222 Manufacturas não especificadas de linho:

Allemanha	2:005\$	1:132\$	
Belgica	42:608\$	16:694\$	
França	3:910\$	5:137\$	7:112\$
Grã-Bretanha	852\$	5:291\$	1:588\$
Estado Livre da Irlanda.....	673\$		
Total	50:048\$	27:122\$	9:832\$
Equivalente em libras esterlinas.....	1.481	792	240

223 a 228 Juta:

Total	334:074\$	84:650\$	407:601\$
Equivalente em libras esterlinas.....	8.393	2.427	2.614

223 Alcatifas e tapetes:

França	20:618\$	1:198\$	
Grã-Bretanha	3:162\$	5:284\$	

<i>Mercedorias e paizes de procedencia</i>	VALOR A BORDO NO PORTO DA BAHIA (<i>Em mil réis papel</i>)		
	1925	1926	1927
Tcheco Slovaquia	1:742\$	—	1:091\$
Allemanha	—	—	—
Total	25:522\$	6:482\$	1:091\$
Equivalente em libras esterlinas.....	622	190	26
224 Anagem:			
Grã-Bretanha	36:419\$	67:048\$	41:079\$
India	—	—	57:316\$
Total	36:419\$	67:048\$	98:395\$
Equivalente em libras esterlinas.....	970	1:902	2.391
225 Barbante:			
Allemanha	—	4:083\$	2:698\$
Total	—	4:083\$	2:698\$
Equivalente em libras esterlinas.....	—	126	66

VALOR A BORDO NO PORTO DA BAHIA

Mercadorias e paizes de procedencia

(Em mil réis papel)

1925 1926 1927

226 Cordoalha:			
Grã-Bretanha	—	—	133\$
Total	—	—	133\$
Equivalente em libras esterlinas.....	—	—	3
227 Tecidos não especificados:			
Grã-Bretanha	88:974\$	3:352\$	4:231\$
India	61:131\$	—	—
Total	150:105\$	3:352\$	4:231\$
Equivalente em libras esterlinas.....	4:043\$	106	102
228 Manufacturas não especificadas de juta:			
Allemanha	619\$	2:055\$	737\$
França	—	1:630\$	—
Grã-Bretanha	121:409\$	—	316\$
Total	122:028\$	3:685\$	1:053\$
Equivalente em libras esterlinas.....	2:758	103	26

VALOR A BORDO NO PORTO DA BAHIA

Mercadorias e paizes de procedencia

(Mil réis papel)

1925 1926 1927

229 a 239 Louça, porcellana, vidro e crystal:

Total	1.654.227\$	1.081.221\$	1.640.262\$
Equivalente em libras esterlinas.....	40.779	31.726	39.176

229 Calices e copos:

Allemanha	7:266\$	16:491\$	29:393\$
Belgica	—	549\$	—
França	9:017\$	1:279\$	938\$
Tcheco Slovaquia	2:950\$	380\$	—

Total	19:233\$	18:699\$	30:331\$
Equivalente em libras esterlinas.....	484	542	738

230 Frascos, potes e vidros:

Allemanha	24:967\$	10:902\$	6:144\$
Estados Unidos	—	33\$	—
França	199\$	2:527\$	1:721\$
Italia	244\$	—	—
Grã-Bretanha	—	—	180\$

Total	25:410\$	13:462\$	8:045\$
Equivalente em libras esterlinas.....	665	397	195

Mercadorias e paizes de procedencia

VALOR A BORDO NO PORTO DA PAHIA

(Em mil réis papel)

1925 1926 1927

231 Garraões e garrafas:

Allemanha	9:155\$	17:333\$	13:669\$
Estados Unidos	177\$	—	—
França	—	789\$	400\$
Grã-Bretanha	—	197\$	260\$
Portugal	—	—	1:742\$
Total	9:332\$	18:319\$	16:071\$
Equivalente em libras esterlinas.....	224	510	391

232 Chaminés de vidro:

Allemanha	1:906\$	5:714\$	22:792\$
Belgica	—	4:248\$	—
Estados Unidos	130\$	—	—
França	1:678\$	—	—
Total	3:714\$	9:962\$	22:792\$
Equivalente em libras esterlinas.....	93	278	552

VALOR A BORDO NO PORTO DA BAHIA

Mercadorias e paizes de procedencia

(Mil réis papel)

1925 1926 1927

233 Isoladores:

Allemanha	33:794\$	11:352\$	9:398\$
Estados Unidos	11:374\$	4:342\$	3:286\$
Grã-Bretanha	—	220\$	772\$
Portugal	9:335\$	19:197\$	23:210\$
Suissa	—	369\$	—
Belgica	—	—	85\$
Total	54:503\$	35:480\$	36:751\$
Equivalente em libras esterlinas.....	1.365	1.065	895

234 Tubos para machinas, copos graduados, funis, lubrificadores para machinas, conta gotas, syphons, vasos para laboratorios chimicos e pharmaceuticos ou para applicação á electricidade:

Allemanha	13:201\$	10:908\$	35:407\$
Belgica	1:099\$	—	663\$
Estados Unidos	3:851\$	19:267\$	836\$
França	15:942\$	18:876\$	9:289\$

VALOR A BORDO NO PORTO DA BAHIA
(Mil réis papel)

Mercadorias e paizes de procedencia

	1925	1926	1927
Grã-Bretanha	5:145\$	4:467\$	1:853\$
Italia	—	—	8\$
Total	39:238\$	53:518\$	48:056\$
Equivalente em libras esterlinas.....	970	1:556	1:173
235 Vidros para oculos e pince-nez:			
Allemanha	3:703\$	14:502\$	4:107\$
França	240\$	—	1:373\$
Estados Unidos	—	—	618\$
Grã-Bretanha	—	—	569\$
Total	3:943\$	14:502\$	6:667\$
Equivalente em libras esterlinas.....	94	439\$	162
236 Vidros polidos sem aço:			
Allemanha	466\$	3:450\$	3:123\$
Grã-Bretanha	—	97\$	—
Belgica	—	—	638\$
Total	466\$	3:547\$	3:761\$
Equivalente em libras esterlinas.....	11	112	91

		VALOR A BORDO NO PORTO DA BAHIA		
		(Em mil réis papel)		
		1925	1926	1927
<i>Mercadorias e paizes de procedencia</i>				
237 Vidros para vidraças:				
Allemanha	5:755\$	441\$	6:874\$	
Belgica	76:238\$	37:217\$	73:843\$	
Estados Unidos	393\$	—	—	
França	—	17:135\$	6:605\$	
Grã-Bretanha	27:113\$	31:800\$	50:691\$	
Tcheco Slovaquia	—	2:861\$	—	
Total	109:499\$	89:424\$	138:013\$	
Equivalente em libras esterlinas.....	2.724	2.641	3.362	
238 Manufacturas de louça e porcellana, não es-				
pecificadas:				
Allemanha	320:611\$	204:651\$	251:895\$	
Estados Unidos	52\$	163\$	1:267\$	
França	106:143\$	27:887\$	55:767\$	
Grã-Bretanha	626:028\$	382:458\$	708:578\$	
Hespanha	—	234\$	—	
Hollanda	101:844\$	21:339\$	22:675\$	

VALOR A BORDO NO PORTO DA BAHIA
(Mil réis papel)

Mercadorias e paizes de procedencia

	1925	1926	1927
Tcheco Slovaquia	1:591\$	2:519\$	516\$
Belgica			
Total	4.156:269\$	639:251\$	1.040:698\$
Equivalente em libras esterlinas	28.336	18.724	25.316
239 Manufacturas de vidro e crystal, não espe- cificadas:			
Alemanha	100:810\$	97:532\$	150:630\$
Austria	303\$		180\$
Belgica	26:780\$	3:278\$	10:491\$
Estados Unidos	1:420\$	8:929\$	8:993\$
França	75:807\$	62:677\$	71:120\$
Grã-Bretanha	7:503\$	4:908\$	7:229\$
Italia	5:466\$	2:194\$	3:922\$
Portugal		152\$	
Suissa		82\$	
Tcheco Slovaquia	11:531\$	8:309\$	6:512\$
Total	229:620\$	185:061\$	259:077\$
Equivalente em libras esterlinas	5.813	5.462	6.301

		VALOR A BORDO NO PORTO DA BAHIA		
		(Mil réis papel)		
		1925	1926	1927
<i>Mercadorias e paizes de procedencia</i>				
242 a 283 <i>Machinas, aparelhos e accessorios, utensilios e ferramentas:</i>				
	Total	14.712:840\$	8.382:263\$	12.507:358\$
	Equivalente em libras esterlinas	373.221	248.024	304.396
243 <i>Alambiques:</i>				
	Allemanha	587\$	—	380\$
	França	3:914\$	43:907\$	1:389\$
	Grã-Bretanha	—	—	—
	Total	4:501\$	43:907\$	1:769\$
	Equivalente em libras esterlinas	105	1.332	43
244 <i>Balanças:</i>				
	Allemanha	33:764\$	26:492\$	27:467\$
	Estados Unidos	55:759\$	5:466\$	2:293\$
	França	2:959\$	6:217\$	53\$

VALOR A BORDO NO PORTO DA BAHIA
(Em mil réis papel)

Mercadorias e países de procedencia

	1925	1926	1927
Grã-Bretanha	66:182\$	24:715\$	83:893\$
Suissa	—	82\$	166\$
Italia	—	—	491\$
Total	158:664\$	62:972\$	144:363\$
Equivalente em libras esterlinas	3.882	1.798	2.779
246 Bombas hydraulicas:			
Allemanha	9:648\$	18:027\$	28:175\$
Estados Unidos	48:215\$	7:055\$	41:894\$
França	2:944\$	3:126\$	5:534\$
Grã-Bretanha	24:426\$	5:652\$	21:844\$
Suissa	—	2:583\$	—
Belgica	—	—	206\$
Hollanda	—	—	1:041\$
Total	85:233\$	36:443\$	98:694\$
Equivalente em libras esterlinas	2.183	1.072	2.402
247 Caldeiras:			
Estados Unidos	31:985\$	—	5:679\$

<i>Mercedarias e paizes de procedencia</i>	VALOR A BORDO NO PORTO DA BAHIA (Mil réis papel)		
	1925	1926	1927
França	45:185\$	26:075\$	893\$
Grã-Bretanha	188:403\$	58:282\$	299:884\$
Allemanha	—	—	2:220\$
Total	265:573\$	84:357\$	308:676\$
Equivalente em libras esterlinas	6.471	2.651	7.517
248 Chocadeiras e createiras:			
Allemanha	20:088\$	—	1:535\$
Estados Unidos	—	750\$	5:772\$
França	135\$	—	—
Grã-Bretanha	6:817\$	1:716\$	7:766\$
Total	36:070\$	2:466\$	15:073\$
Equivalente em libras esterlinas	4.106	77	367
1248 Enxadas, pás, picaretas e semelhantes:			
Allemanha	—	—	332:502\$
Belgica	—	—	8:659\$
Estados Unidos	—	—	3:878\$
França	—	—	4:515\$

Mercadorias e paizes de procedencia

VALOR A BORDO NO PORTO DA BAHIA

(Em mil réis papel)

	1925	1926	1927
Grã-Bretanha	—	—	929:186\$
Portugal	—	—	873\$
Total	—	—	1.279:613\$
Equivalente em libras esterlinas	—	—	34.139
249 Ferramentas e utensilios diversos:			
Allemanha	1.541:782\$	488:173\$	377:732\$
Austria	—	1.401\$	—
Belgica	4:491\$	3:054\$	13:412\$
Estados Unidos	194:932\$	73:294\$	403:773\$
França	132:386\$	66:789\$	118:444\$
Grã-Bretanha	4.718:435\$	479:393\$	176:531\$
Italia	—	163\$	—
Portugal	3:807\$	1:473\$	3:966\$
Suissa	—	563\$	145\$
Suecia	—	—	93\$
Total	3.595:553\$	1.144:303\$	794:096\$
Equivalente em libras esterlinas	88.144	32.460	19.297

VALOR A BORDO NO PORTO DA BAHIA
(Em mil réis papel)

Mercadorias e paizes de procedencia

	1925	1926	1927
250 Guindaste:			
Allemanha	55\$	—	—
Estados Unidos	120:788\$	—	1:966\$
Grã-Bretanha	40:408\$	14:936\$	8:790\$
Belgica	—	—	77:770\$
Total	161:251\$	14:936\$	88:526\$
Equivalente em libras esterlinas	3.850	474	2.161
251 Locomotivas:			
Allemanha	113:350\$	188:582\$	67:566\$
Belgica	760:129\$	14:021\$	220:185\$
Estados Unidos	996:788\$	93:168\$	1.700:804\$
França	17:845\$	134:652\$	46:853\$
Grã-Bretanha	—	—	15:410\$
Total	1.888:092\$	430:423\$	3.050:818\$
Equivalente em libras esterlinas	48.372	12.821	49.925
252 Locomoveis:			
Allemanha	15:253\$	—	25:919\$

Mercadorias e paizes de procedencia

VALOR A BORDO NO PORTO DA BAHIA
(Em mil réis papel)

	1925	1926	1927
Belgica			1:366\$
Grã-Bretanha			20:683\$
Total	15:253\$		47:988\$
Equivalente em libras esterlinas	449		1.169
253 Machinas e aparelhos cinematographos:			
Allemanha			1:807\$
Estados Unidos			1:126\$
França	2:102\$		3:226\$
Grã-Bretanha	145\$		13:491\$
Total	2:247\$		13:491\$
Equivalente em libras esterlinas	61	177	328
254 Fitas para cinematographo:			
França			903\$
Grã-Bretanha	4:406\$	1:215\$	2:784\$
Total	4:406\$		3:687\$
Equivalente em libras esterlinas	95	36	90

<i>Mercadorias e paizes de procedencia</i>	VALOR A BORDO NO PORTO DA BAHIA (Mil réis papel)		
	1925	1926	1927
255 Accessorios não especificados para cinematographo:			
Allemanha	—	652\$	—
Estados Unidos	—	498\$	—
França	163\$	35\$	—
Total	163\$	1:185\$	—
Equivalente em libras esterlinas	5	37	—
256 Apparelhos photographicos e accessorios:			
Allemanha	8:82\$	9:04\$	4:169\$
Estados Unidos	3:229\$	—	—
França	40:192\$	35:686\$	799\$
Grã-Bretanha	6:386\$	6:928\$	5:683\$
Total	58:631\$	51:655\$	10:551\$
Equivalente em libras esterlinas	1.476	1.450	259
1256 Placas photographicas e films virgens:			
Allemanha	—	—	6:607\$

Mercadorias e paizes de procedencia

VALOR A BORDO NO PORTO DA BAHIA
(Em mil réis papel)

	1925	1926	1927
França	—	—	28:455\$
Grã-Bretanha	—	—	2:677\$
Total	—	—	37:439\$
Equivalente em libras	—	—	940
2256 Papel para photographia ou albuminado:			
Allemanha	—	—	14:119\$
França	—	—	1:012\$
Grã-Bretanha	—	—	491\$
Total	—	—	15:622\$
Equivalente em libras	—	—	380\$
3256 Apparelhos para radio-telephonia, radio- telegraphia e seus accessorios:			
Allemanha	—	—	83\$
Estados Unidos-Unidos	—	—	5:120\$

	VALOR A BORDO NO PORTO DA BAHIA (Em mil réis papel)		
	1925	1926	1927
<i>Merchandarias e paizes de procedencia</i>			
França	—	—	3:195\$
Grã-Bretanha	—	—	1:524\$
Total	—	—	9:922\$
Equivalente em libras	—	—	241
 257 Apparelhos para electricidade e illuminação electrica:			
Allemanha	78:361\$	412:684\$	93:806\$
Belgica	8:573\$	—	205:813\$
Dinamarca	—	3:248\$	2:343\$
Estados Unidos	276:005\$	324:517\$	350:419\$
França	45:014\$	32:023\$	31:391\$
Grã-Bretanha	42:141\$	427:663\$	146:194\$
Italia	299\$	11:026\$	—
Portugal	—	40:612\$	—
Suissa	31:442\$	54:391\$	4:230\$
Hespanha	—	—	1:746\$
Total	451:835\$	676:164\$	832:912\$
Equivalente em libras	11:595	49:447	20:248

VALOR A BORDO NO PORTO DA BAHIA

(Em mil réis papel)

Mercadorias e paizes de procedencia

	1925	1926	1927
258 Carvão para electricidade:			
Allemanha	451\$	780\$	692\$
Estados Unidos-Unidos	763\$	—	—
Grã-Bretanha	3.459\$	2.924\$	4.951\$
Belgica	—	—	3.393\$
França	—	—	2.285\$
Total	4.673\$	3.704\$	41.321\$
Equivalente em libras	429	411	276
259 Dynamos e geradores electricos:			
Allemanha	54.069\$	14.338\$	44.171\$
Belgica	3.286\$	—	—
Estados Unidos-Unidos	26.310\$	80.239\$	142.259\$
França	—	348\$	—
Grã-Bretanha	—	25.575\$	3.760\$
Suissa	387\$	90.784\$	88.026\$
Dinamarca	—	—	18.584\$
Suecia	—	—	699\$
Total	84.052\$	211.284\$	297.499\$
Equivalente em libras	2.326	6.335	7.218

<i>Mercadorias e paizes de procedencia</i>	VALOR A BORDO NO PORTO DA BAHIA (<i>Em mil réis papel</i>)		
	1925	1926	1927
1259 Ferros de engommar, electricos:			
Allemanha	—	—	1:382\$
França	—	—	208\$
Total	—	—	1:590\$
Equivalente em libras	—	—	38
260 Lampadas electricas:			
Allemanha	16:324\$	22:172\$	42:889\$
Belgica	—	1:392\$	—
Estados Unidos	2:067\$	8:151\$	10:381\$
França	832\$	5:205\$	2:690\$
Hespanha	—	2:197\$	—
Hollanda	—	599\$	1:561\$
Hungria	57:972\$	912\$	—
Grã-Bretanha	—	—	468\$
Total	77:195\$	40:628\$	57:989\$
Equivalente em libras	1.844	4.102	1.410

Mercadorias e países de procedencia

VALOR A BORDO NO PORTO DA BAHIA

(Em mil réis papel)

1925 1926 1927

261 Motores electricos:

Allemanha	72:056\$	41:715\$	44:452\$
Belgica	1:452\$	—	1:977\$
Estados Unidos-Unidos	76:488\$	24:010\$	49:799\$
França	794\$	4:428\$	348\$
Dinamarca	—	3:486\$	—
Grã-Bretanha	14:559\$	41:894\$	18:079\$
Italia	—	26:222\$	—
Suissa	42:744\$	10:412\$	—
Suecia	—	4:280\$	—
Tebeco-Slovaquia	8:276\$	—	—
Total	186:369\$	95:544\$	84:355\$
Equivalente em libras	4.444	2.849	2.055

262 Transformadores electricos:

Allemanha	5:456\$	41:461\$	36:034\$
Estados-Unidos	51:077\$	35:400\$	405:744\$
Grã-Bretanha	—	832\$	—

<i>Mercadorias e paizes de procedencia</i>	VALOR A BORDO NO PORTO DA BAHIA (<i>Em mil réis papel</i>)		
	1925	1926	1927
Dinamarca	—	—	3:091\$
Suissa	—	—	23:652\$
Total	56:233\$	47:693\$	168:521\$
Equivalente em libras	1.301	1.245	4.093
263 Machinas de costura:			
Allemanha	1.104:707\$	434:285\$	744:828\$
Estados Unidos-Unidos	527:368\$	430:559\$	583:067\$
Grã-Bretanha	32:317\$	2:194\$	6:896\$
Syria	—	202\$	—
Total	1.664:392\$	867:240\$	1.334:791\$
Equivalente em libras	41.939	25.346	32.503
264 Machinas de escrever e accessorios:			
Allemanha	75:300\$	84:853\$	38:809\$
Estados Unidos-Unidos	105:005\$	56:022\$	101:095\$
França	4:518\$	154\$	512\$

VALOR A BORDO NO PORTO DA BAHIA

Mercadorias e prizes de procedência

(Em mil réis papel)

1925 1926 1927

Grã-Bretanha	958\$	3:405\$	29:189\$
Italia	—	2:256\$	—
Total	185:781\$	446:690\$	469:605\$
Equivalente em libras	4.622	4.242	4.118
4264 Máquinas de calcular:			
Alemanha	—	—	43:507\$
Estados Unidos-Unidos	—	—	48:854\$
França	—	—	464\$
Total	—	—	62:825\$
Equivalente em libras	—	—	1.528
265 Máquinas não especificadas para fiação e tecelagem:			
Alemanha	15:837\$	27:130\$	5:451\$
Estados Unidos-Unidos	—	42:417\$	—
Grã-Bretanha	758:895\$	366:390\$	42:025\$
Suíssa	7:575\$	—	—
Total	777:307\$	405:937\$	47:476\$
Equivalente em libras	20.404	12.442	1.151

<i>Mercadorias e países de procedencia</i>	VALOR A BORDO NO PORTO DA BAHIA (<i>Em mil réis papel</i>)		
	1925	1926	1927
267 Teares:			
Grã-Bretanha	68:300\$	44:597\$	2:807\$
Total	68:300\$	44:597\$	2:807\$
Equivalente em libras	1.908	4.322	68
268 Accessorios não especificados para machinas de fição e tecelagem:			
Allemanha	1:250\$	6:540\$	—
França	153:332\$	41:381\$	74:603\$
Grã-Bretanha	657:078\$	560:380\$	397:290\$
Italia	—	416\$	1:087\$
Hollanda	3:758\$	—	—
Suissa	—	5:810\$	—
Suecia	—	—	5:501\$
Total	815:418\$	614:227\$	478:481\$
Equivalente em libras	20.640	17.925	11.652
269 Machinas não especificadas para industria:			
Allemanha	69:630\$	112:412\$	303:304\$
Belgica	64:209\$	89:415\$	101:219\$

Mercadorias e paizes de procedencia

VALOR A BORDO NO PORTO DA BAHIA

(Em mil réis papel)

	1925	1926	1927
Estados Unidos	14:303\$	38:269\$	48:055\$
Francia	324:618\$	7:721\$	96:913\$
Grã-Bretanha	989:986\$	1.013:738\$	441:122\$
Hollanda	164:330\$	1:010\$	55:445\$
Italia	—	7:631\$	1:693\$
Suecia	—	4:388\$	—
Total	1.627:076\$	4.274:584\$	957:451\$
Equivalente em Libras esterlinas	42.640	38.959	23.296

270. Machinas não especificadas para lavoura:

Allemanha	26:317\$	—	9:200\$
Belgica	—	2:375\$	44:444\$
Estados Unidos	44:163\$	15:390\$	9:648\$
França	—	4:227\$	5:149\$
Grã-Bretanha	130:929\$	—	45:234\$
Italia	—	29:166\$	—
Suissa	—	—	3:426\$
Total	204:409\$	51:158\$	117:164\$
Equivalente em Libras esterlinas	4.938	1.579	2.843

<i>Mercadorias e paizes de procedencia</i>	VALOR A BORDO NO PORTO DA BAHIA (<i>Em mil réis papel</i>)		
	1925	1926	1927
271. Arados:			
Alemanha	963\$	—	—
Estados Unidos	23:128\$	9:838\$	2:238\$
Total	24:091\$	9:838\$	2:238\$
Equivalente em Libras esterlinas	265	299	54
273. Accessorios não especificados para arados:			
Estados Unidos	3:543\$	—	14:367\$
Total	3:543\$	—	14:367\$
Equivalente em Libras esterlinas	92	—	350
4273 Tractores agricolas de qualquer natureza e pertences:			
Estados Unidos	14:181\$	28:247\$	15:418\$
França	—	10:431\$	—
Alemanha	—	—	20:621\$
Total	14:181\$	38:678\$	36:039\$
Equivalente em Libras esterlinas	322	994	877

VALOR A BORDO NO PORTO DA BAHIA

Mercadorias e países de procedencia

(Em mil réis papel)

1925 1926 1927

274 Machinas e apparatus aratorios não especificados:

Estados Unidos	3:098\$	8:145\$	7:563\$
França	—	—	659\$
Grã-Bretanha	—	—	1:636\$
Total	3:098\$	8:145\$	9:858\$
Equivalente em Libras esterlinas	86	240	239

275 Debulhadores:

Estados Unidos	12:943\$	8:540\$	948\$
Allemanha	—	—	215\$
Total	12:943\$	8:540\$	1:133\$
Equivalente em Libras esterlinas	367	263	27

276 Semeadeiras:

Estados Unidos	—	—	1:168\$
Total	—	—	1:168\$
Equivalente em Libras esterlinas	—	—	28

		VALOR A BORDO NO PORTO DA BAHIA	
		1925	1927
<i>Em mil réis papel</i>			
277 Moinho de vento:			
Estados Unidos	—	2:489\$	4:749\$
Total	—	2:489\$	4:749\$
Equivalente em Libras esterlinas	—	77	116
278 Moinhos não especificados:			
Allemanha	2:331\$	2:938\$	19:975\$
Estados Unidos	6:046\$	2:081\$	11:062\$
França	734\$	979\$	6:210\$
Grã-Bretanha	3:290\$	4:346\$	14:044\$
Italia	—	7:361\$	—
Total	12:401\$	17:705\$	51:291\$
Equivalente em Libras esterlinas	339	536	1.246
281 Motores a petroleo e a gazolina:			
Allemanha	38:661\$	9:186\$	216:070\$
Belgica	—	7:057\$	9:339\$
Estados Unidos	577\$	20:018\$	5:979\$

VALOR A BORDO NO PORTO DA BAHIA

Mercadorias e paizes de procedencia

(Em mil réis papel)

	1925	1926	1927
França	—	18:275\$	13:179\$
Grã-Bretanha	27:797\$	2:000\$	225:774\$
Suecia	—	—	10:114\$
Suissa	63:221\$	32:576\$	99:595\$
Uruguay	—	2:038\$	—
Total	130:256\$	91:150\$	580:050\$
Equivalente em Libras esterlinas	3.444	2.634	14.119
282 A. Motores não especificados:			
Allemanha	90:914\$	12:993\$	5:451\$
Belgica	—	2:920\$	30:254\$
Dinamarca	472\$	—	—
Estados Unidos	1:737\$	8:468\$	12:652\$
França	4:314\$	892\$	2:428\$
Grã-Bretanha	32:445\$	26:873\$	24:157\$
Italia	—	1:098\$	—
Suissa	27:790\$	—	58:077\$
Total	154:372\$	53:214\$	132:719\$
Equivalente em Libras esterlinas	4.460	1.598	3.232

<i>Mercadorias e países de procedencia</i>	VALOR A BORDO NO PORTO DA BAHIA		
	1925	1926	1927
	<i>(Em mil réis papel)</i>		
282 B. Pharós, marítimos, boias illuminativas etc.			
França	—	6:857\$	—
Total	—	6:857\$	—
Equivalente em Libras esterlinas	—	219	—
282 C. Prensas de qualquer qualidade (exclusive para escriptorio):			
Allemanha	16:748\$	20:360\$	43:226\$
França	252\$	7:485\$	—
Grã-Bretanha	5:200\$	2:447\$	39:351\$
Estados Unidos	—	—	573\$
Total	22:200\$	30:292\$	83:150\$
Equivalente em Libras esterlinas	648	903	2.026
3.282 Machinas typographicas e seus accessorios:			
Allemanha	—	—	127:286\$

VALOR A BORDO NO PORTO DA BAHIA

Mercadorias e paizes de procedencia

(Em mil réis papel)

	1925	1926	1927
Estados Unidos	—	—	975\$
França	—	—	3:084\$
Total	—	—	181:345\$
Equivalente em Libras esterlinas	—	—	3.201
283 Machinas e aparelhos não especificados:			
Allemanha	590:538\$	292:394\$	430:915\$
Austria	—	154\$	1:209\$
Belgica	13:962\$	17:894\$	36:834\$
Dinamarca	—	4:383\$	67:938\$
Estados Unidos	336:973\$	165:990\$	750:529\$
França	342:795\$	137:631\$	220:073\$
Grã-Bretanha	459:347\$	661:130\$	311:590\$
Hespanha	—	55:782\$	—
Hollanda	7:646\$	—	14:750\$
Italia	8:817\$	13:861\$	13:735\$
Suecia	3:850\$	1:817\$	10:782\$
Suissa	96:150\$	134:858\$	85:681\$
Total	1.860:078\$	1.785:894\$	1.944:036\$
Equivalente em Libras esterlinas	48.266	53.271	47.377

		VALOR A BORDO NO PORTO DA BAHIA		
		<i>(Em mil réis papel)</i>		
		1925	1926	1927
<i>Merchandorias e paizes de procedencia</i>				
284 a 288	1.283 Madeiras:			
	Total	132:879\$	190:663\$	388:186\$
	Equivalente em Libras esterlinas	3.278	5.224	9.444
284	Moveis e mobílias:			
	Allemanha	2:102\$	53:404\$	2:873\$
	Estados Unidos	3:875\$	2:241\$	253:119\$
	França	1:361\$	3:571\$	941\$
	Grã-Bretanha	192\$	414\$	655\$
	Portugal	721\$	927\$	1:686\$
	Total	8:251\$	60:557\$	259:274\$
	Equivalente em Libras esterlinas	-208	1.632	6.314
285	Palitos para mesa:			
	Estados Unidos	55:245\$	11:878\$	41:452\$
	Portugal	11:493\$	6:943\$	3:281\$
	França	—	—	1:389\$
	Total	66:738\$	18:821\$	46:122\$
	Equivalente em libras esterlinas	1.623	567	1.120

VALOR A BORDO NO PORTO DA BAHIA

MERCADORIAS E PAIZES DE PROCEDENCIA

(Mil réis papel)

1925 1926 1927

286 Rolhas de cortiça:

Allemanha	5:178\$	620\$
França	215\$	210\$
Portugal	38:643\$	52:863\$
Total	44:036\$	53:693\$
Equivalente em libras esterlinas	1.299	1.304

289 Manufacturas não especificadas de madeiras:

Allemanha	14:920\$	12:448\$
Estados Unidos	5:520\$	238\$
França	4:605\$	11:261\$
Grã-Bretanha	28:943\$	4:033\$
Hollanda	1:505\$	8\$
Italia	507\$	4:109\$
Portugal	73\$	—
Tcheco Slovaquia	755\$	—
Syria	421\$	—
Total	57:249\$	29:097\$
Equivalente em libras esterlinas	1.024	706\$

	VALOR A BORDO NO PORTO DA BAHIA (Em mil réis papel)		
	1925	1926	1927
<i>Mercadorias e paizes de procedencia</i>			
292 a 297 Marfim, Madreperola, Tartaruga e outros despojos animais:			
Total	4:691\$	7:482\$	1:097\$
Equivalente em libras esterlinas	121	191	27
293 Manufacturas de coral, marfim e madreperola:			
Allemanha	—	243\$	166\$
França	331\$	514\$	—
Grã-Bretanha	—	—	392\$
Total	361\$	757\$	558\$
Equivalente em libras esterlinas	11	23	14
294 Manufacturas de chifre e osso:			
Allemanha	2:302\$	1:727\$	83\$
Dinamarca	241\$	—	—
França	1:787\$	4:743\$	42\$

VALOR A BORDO NO PORTO DA BAHIA
(Mil réis papel)

Mercadorias e paizes de procedencia

	1925	1926	1927
Portugal	—	139\$	—
Grã-Bretanha	—	—	414\$
Total	4:330\$	6:609\$	539\$
Equivalente em libras esterlinas.....	110	165	13
297 Manufactura de despojos animais não espe-			
cificados:			
Allemanha	—	34\$	—
França	—	82\$	—
Total	—	116\$	—
Equivalente em libras esterlinas.....	—	3	—
298 Nikel:			
Total	28:926\$	13:018\$	22:733\$
Equivalente em libras esterlinas.....	765	375	553

		VALOR A BORDO NO PORTO DA BAHIA	
		<i>(Em mil réis papel)</i>	
<i> Mercadorias e países de procedencia</i>		1925	1927
298 Manufacturas de níquel:			
Grã-Bretanha		28:926\$	13:018\$
Total		28:926\$	13:018\$
Equivalente em libras esterlinas.....		765	375
			22:733\$
			22:733\$
			553
299 a 1300 Ouro, prata e platina:			
Total		3:880\$	39:766\$
Equivalente em libras esterlinas.....		85	1.163
			11:991\$
			293
299 Joalheria e bijouteria de ouro com ou sem pedras preciosas:			
Allemanha		—	16:993\$
França		—	1:829\$
Portugal		370\$	—
Total		370\$	18:822\$
Equivalente em libras esterlinas.....		8	584
			3:758\$
			92

Mercadorias e paizes de procedencia

VALOR A BORDO NO PORTO DA BAHIA

(Em mil réis papel)

	1925	1926	1927
300 Joalheria e bijouteria de prata:			
Alemanha	368\$	2:750\$	3:890\$
França	—	5:319\$	783\$
Portugal	2:794\$	—	2:489\$
Total	3:162\$	8:069\$	7:162\$
Equivalente em libras esterlinas	69	247	175
4300 Obras de prata, com adherencias de osso, marfim e etc.:			
França	—	—	1:071\$
Total	—	—	1:071\$
Equivalente em libras esterlinas	—	—	26
300 A Obras de prata com louça, crystal marfim, etc.:			
Alemanha	—	1:799\$	—
França	348\$	289\$	—
Total	348\$	2:088\$	—
Equivalente em libras	8	66	—

<i>Mercadorias e paizes de procedencia</i>	VALOR A BORDO NO PORTO DA BAHIA (<i>Em mil réis papel</i>)		
	1925	1926	1927
301 Manufacturas de platina:			
Allemanha	—	288\$	—
França	—	10:499\$	—
Total	—	10:787\$	—
Equivalente em libras esterlinas	—	266	—
302 a 307 Palha, esparto, cairo, pita, piassa, va, paina e outras materias filamentosas:			
Total	76:359\$	52:937\$	77:445\$
Equivalente em libras esterlinas	1.997	1.518	1.879
302 Cordoalha:			
Allemanha	1:418\$	—	9:295\$
Grã-Bretanha	5:038\$	22:509\$	8:271\$
Hollanda	23:763\$	—	—
Portugal	12:510\$	7:952\$	20:234\$

VALOR A BORDO NO PORTO DA BAHIA
(Em mil réis papel)

Mercadorias e paizes de procedencia

	1925	1926	1927
Terra Nova	—	2:455\$	—
Estados Unidos	—	—	4:246\$
Total	42:729\$	32:916\$	39:046\$
Equivalente em Libras esterlinas	4.128	972	949
302. Esteiras e capachos:			
Allemanha	6:674\$	632\$	—
Grã-Bretanha	4:313\$	—	1:769\$
Portugal	1:574\$	192\$	—
França	—	—	244\$
Total	12:561\$	824\$	2:013\$
Equivalente em Libras esterlinas	341	21	49
304. Manufacturas de seda vegetal:			
Allemanha	—	1:147\$	6:313\$
França	87\$	4:863\$	959\$
Grã-Bretanha	—	882\$	839\$
Total	87\$	6:902\$	8:111\$
Equivalente em Libras esterlinas	2	183	197

VALOR A BORDO NO PORTO DA BAHIA

(Em mil réis papel)

Mercadorias e países de procedencia

1925 1926 1927

305. Tecidos de seda vegetal:

França	—	2:220\$	2:880\$
Grã-Bretanha	—	1:717\$	1:561\$
Allemanha	—	—	2:685\$
Total	—	3:937\$	7:126\$
Equivalente em Libras esterlinas	—	118	172

306. Vassouras e escovas:

Allemanha	504\$	—	—
Grã-Bretanha	982\$	1:816\$	42\$
Total	1:546\$	1:816\$	42\$
Equivalente em Libras esterlinas	36	45	1

307. Manufaturas não especificadas de palha, esparto, cairo, pita, piassava, paima e outras materias filamentosas:

Allemanha	1:778\$	1:990\$	5:817\$
Estados Unidos	5:525\$	—	11:677\$

VALOR A BORDO NO PORTO DA BAHIA
(Em mil réis papel)

Mercadorias e paizes de procedencia

	1925	1926	1927
França	44:105\$	209\$	344\$
Grã-Bretania	1:028\$	298\$	3:269\$
Japão	—	858\$	—
Suissa	—	2:587\$	—
Total	49:436\$	5:942\$	21:107\$
Equivalente em libras esterlinas	490	179	514
308 a 319 <i>Papel e suas applicações:</i>			
Total	1.704:403\$	1.270:132\$	1.596:629\$
Equivalente em libras esterlinas	43.936	36.986	58.809
308 Cartas de jogar:			
França	318\$	—	—
Total	318\$	—	—
Equivalente em libras esterlinas	8	—	—
309 Estampas, desenhos e photographias:			
Allemanha	1:992\$	6:626\$	4:376\$

VALOR A BORDO NO PORTO DA BAHIA
(Valor em mil réis papel)

Mercadorias e paizes de procedencia

	1925	1926	1927
França	18:512\$	286\$	42\$
Hollanda	—	1\$	—
Suissa	—	2:176\$	1:520\$
Estados-Unidos	—	—	1:984\$
Total	20:504\$	9:089\$	7:922\$
Equivalente em libras esterlinas	477	279	191
310 Livro em branco:			
Allemanha	1:559\$	6:616\$	1:587\$
Estados-Unidos	851\$	—	287\$
França	1:253\$	—	2:801\$
Grã-Bretanha	6:285\$	9:314\$	4:149\$
Total	9:928\$	15:960\$	8:824\$
Equivalente em libras esterlinas	253	448	215
311 Livros impressos, jornaes, revistas, musicas, mappas ou cartas geographicas, hydro-graphicas e semelhantes:			
Allemanha	210:223\$	10:144\$	32:667\$

VALOR A BORDO NO PORTO DA BAHIA
(Valor em mil réis papel)

Mercadorias e paizes de procedencia

	1925	1926	1927
Belgica		630\$	
Estados-Unidos	879\$	4:461\$	3:839\$
França	3:958\$	26:020\$	14:411\$
Grã-Bretanha	5:765\$	4:410\$	1:322\$
Hollanda		1:211\$	
Italia	874\$		302\$
Portugal	2:583\$	17:131\$	13:170\$
Suissa		1:544\$	522\$
Tcheco Slovaquia	326\$	853\$	
Total	224:608\$	63:104\$	66:233\$
Equivalente em libras esterlinas	5.750	1.853	1.607
312 Obras impressas ou lithographadas, circula- res, facturas, conhecimentos, cartazes, cartões postaes, rotulos, folhinhas, etc.:			
Allemanha	127:576\$	74:286\$	176:963\$
Dinamarca		150\$	19\$
Estados-Unidos	11:975\$	527\$	11:623\$
França	720\$	3:617\$	3:658\$
Grã-Bretanha	12:134\$	10:293\$	23:830\$
Hespanha		216\$	43\$
Italia	89\$	4\$	425\$
Portugal	164\$	465\$	

VALOR A BORDO NO PORTO DA BAHIA
(Em mil réis papel)

Mercedarias e paizes de procedencia

1925 1926 1927

Suecia	62\$	—	—
Suissa	—	808\$	648\$
Estado Livre da Irlanda	169\$	—	—
Total	152:889\$	90:426\$	246:709\$
Equivalente em libras esterlinas	3.857	2.070	5.276

313 Papel para cigarros:

Allemanha	—	48:084\$	58:293\$
Austria	44:422\$	24:064\$	—
Belgica	46:443\$	42:830\$	4:930\$
França	89:390\$	20:076\$	66:274\$
Hespanha	54:823\$	15:537\$	23:719\$
Hollanda	1:371\$	—	—
Italia	—	1:318\$	1:904\$
Tebeco Slovaquia	6:820\$	—	—

Total	213:269\$	93:109\$	155:120\$
Equivalente em libras esterlinas	5.380	2.628	3.772

314 Papel para escrever:

Allemanha	87:127\$	30:729\$	38:633\$
-----------------	----------	----------	----------

<i>Mercadorias e paizes de procedencia</i>	VALOR A BORDO NO PORTO DA BAHIA (<i>Valor em mil réis papel</i>)		
	1925	1926	1927
Belgica	5:322\$	—	18:685\$
França	8:199\$	22:457\$	30:149\$
Hollanda	6:277\$	35:972\$	46:231\$
Grã-Bretanha	—	—	32:242\$
Total	106:925\$	89:158\$	165:910\$
Equivalente em libras esterlinas	2.567	2.524	4.034
315 Papel para forração de casas:			
Allemanha	—	4:673\$	265\$
França	—	214\$	—
Grã-Bretanha	—	4:319\$	—
Suissa	357\$	—	—
Total	357\$	3:203\$	265\$
Equivalente em libras esterlinas	8	87	3
316 Papel para impressão:			
Allemanha	450:676\$	557:809\$	413:304\$
Belgica	2:142\$	—	3:460\$
Estados-Unidos	11:662\$	5:618\$	7:989\$

		VALOR A BORDO NO PORTO DA BAHIA		
		(Em mil réis papel)		
		1925	1926	1927
<i>Mercadorias e paizes de procedencia</i>				
França		2:380\$	—	4:478\$
Grã-Bretanha		4:287\$	—	10:143\$
Hollanda		1:318\$	7:194\$	12:882\$
Noruega		124:249\$	27:354\$	—
Finlandia		14:484\$	—	—
Total		611:468\$	597:975\$	152:256\$
Equivalente em libras esterlinas		16.093	17.422	3.694
1316 Papel para imprensa jornalística:				
Allemanha		—	—	241:638\$
Hollanda		—	—	6:944\$
Noruega		—	—	33:201\$
Suecia		—	—	38:509\$
Total		—	—	323:382\$
Equivalente em libras esterlinas		—	—	7.867
317 Papel para uso não especificado:				
Allemanha		137:197\$	100:945\$	180:773\$
Austria		2:189\$	—	—
Belgica		—	—	4:143\$

VALOR A BORDO NO PORTO DA BAHIA

(Valor em mil réis papel)

Mercadorias e paizes de procedencia

	1925	1926	1927
Estados-Unidos	10:711\$	7:550\$	41:796\$
França	16:505\$	14:045\$	10:045\$
Grã-Bretanha	87:860\$	69:568\$	103:400\$
Hollanda	34:974\$	22:070\$	31:211\$
Italia	—	5:418\$	—
Japão	2:060\$	—	20:695\$
Noruega	2:888\$	—	—
Suecia	24:517\$	12:120\$	—
Suissa	—	—	714\$
Total	312:416\$	233:876\$	368:477\$
Equivalente em libras esterlinas	8.160	6.893	8.952

318 Papelão e cartão:

Allemanha	22:368\$	14:920\$	28:129\$
França	1:327\$	15:316\$	6:838\$
Grã-Bretanha	839\$	—	4:256\$
Hollanda	4:463\$	8:860\$	4:673\$
Teheco Slovaquia	47\$	—	—
Estados-Unidos	—	—	476\$
Total	29:044\$	39:096\$	44:072\$
Equivalente em libras esterlinas	784	1.160	1.071

VALOR A BORDO NO PORTO DA BAHIA
(Em mil réis papel)

Mercadorias e países de procedencia

1925 1926 1927

319 Manufacturas não especificadas de papel:

Allemanha	48:543\$	20:134\$	63:265\$
Austria		646\$	
Estados- Unidos	630\$	262\$	2:062\$
França	2:528\$	4:015\$	15:519\$
Grã-Bretanha	1:172\$	3:348\$	1:538\$
Hollanda	104\$	205\$	465\$
Suissa	—	526\$	1:010\$

Total	22:977\$	35:136\$	87:459\$
Equivalente em libras esterlinas	599	1.022	2.124

320 a 327 Pedras, terras e outros mineraes semelhantes:

Total	306:061\$	258:422\$	548:994\$
Equivalente em libras esterlinas	7.550	7.559	13.351

320 Amiantho ou asbestos em obras não espe-

cificadas:

Allemanha	—	312\$	—
Belgica	2:757\$	685\$	5:693\$

VALOR A BORDO NO PORTO DA BAHIA

Mercadorias e paizes de procedencia

(Mil réis papel)

	1925	1926	1927
Estados Unidos	1238	2:707\$	5:628\$
França	41:648\$	21:460\$	36:782\$
Grã-Bretanha	22:903\$	5:763\$	45:370\$
Suissa	—	1\$	—
Total	67:431\$	30:628\$	93:473\$
Equivalente em libras esterlinas.....	1.663	890	2.271
322 Estatuas e medalhões de marmore:			
França	2:326\$	869\$	276\$
Italia	61:426\$	945\$	6:022\$
Allemanha	—	—	150\$
Austria	—	—	106\$
Total	63:752\$	1:814\$	6:554\$
Equivalente em libras esterlinas.....	1.386	50	159
323 Ladrilhos e azulejos:			
Allemanha	40:023\$	74:170\$	146:055\$
Belgica	31:174\$	45:543\$	39:301\$
Estados Unidos	21:432\$	2:254\$	10:212\$
França	—	4:669\$	6:211\$

<i>Mercadorias e paizes de procedencia</i>	VALOR A BORDO NO PORTO DA BAHIA (Em mil réis papel)		
	1925	1926	1927
Grã-Bretanha	4.016\$	13:762\$	7:367\$
Suissa	—	2:433\$	—
Tcheco Slovaquia	—	—	3:122\$
Hollanda	—	—	—
Total	96:642\$	142:831\$	212:268\$
Equivalente em libras esterlinas	2.450	4.143	5.161
324 Telhas:			
França	—	27:532\$	21:119\$
Grã-Bretanha	—	1:545\$	—
Total	—	29:077\$	21:119\$
Equivalente em libras esterlinas	—	862	514
325 Telhas de asbestos ou amiantho:			
Grã-Bretanha	2:717\$	3:301\$	43:096\$
Total	2:717\$	3:301\$	43:096\$
Equivalente em libras esterlinas	69	98	1.045

VALOR A BORDO NO PORTO DA BAHIA
(Mil réis papel)

Mercadorias e paizes de procedencia

	1925	1926	1927
1325 Tijolos para arear:			
Belgica	428\$		
Grã-Bretanha	8:794\$	10:222\$	14:987\$
Total	9:222	10:222	14:987
Equivalente em libras esterlinas.....	253	297	365
326 Tijolos refractarios e para construcção:			
Allemanha	1:985\$	358\$	
Estados Unidos	1:402\$		12:382\$
Grã-Bretanha	37:289\$	25:273\$	89:172\$
Total	40:676\$	25:631\$	101:554\$
Equivalente em libras esterlinas.....	1.106	768	2.474
237 Manufacturas não especificadas de pedras, terras e outros mineraes semelhantes:			
Allemanha	303\$	2:674\$	19:202\$
França	10:239\$	5:772\$	6:808\$
Grã-Bretanha	5:150\$	3:635\$	9:706\$
Italia	3:441\$	2:386\$	650\$

<i>Mercadorias e paizes de procedencia</i>	VALOR A BORDO NO PORTO DA BAHIA (Em mil réis papel)		
	1925	1926	1927
Portugal		451\$	246\$
Tcheco Slovaquia	6:253\$	—	—
Syria	235\$	—	—
Belgica	—	—	14:008\$
Estados Unidos	—	—	5:323\$
Total	25:621\$	14:918\$	55:943\$
Equivalente em libras esterlinas.....	623	451	1.362
328 a 332 Pelles e couros:			
Total	243:347\$	102:072\$	297:517\$
Equivalente em libras esterlinas.....	5.986	2.977	7.240
328 Artigos de sellaria:			
Allemanha	566\$	—	—
Grã-Bretanha	188\$	—	2:290\$
Estados Unidos	—	—	497\$
Total	754\$	—	2:787\$
Equivalente em libras esterlinas.....	19	—	67

VALOR A BORDO NO PORTO DA BAHIA

Mercadorias e paizes de procedencia

(Mo. . sis papel)

1925 1926 1927

329 Bolsas, estojos indispensaveis, malas e saccos:			
Allemanha	2\$	5:056\$	1:078\$
Austria	40\$	—	—
França	115\$	907\$	1:894\$
Estados Unidos	—	—	1:894\$
Grã-Bretanha	—	—	899\$
Total	157\$	5:963\$	8:765\$
Equivalente em libras esterlinas.....	4	174	214

330 Calçados:

França	199\$	—	7:379\$
Grã-Bretanha	2:490\$	—	84\$
Total	2:689\$	—	7:473\$
Equivalente em libras esterlinas.....	64	—	181

331 Correias para machinas:

Allemanha	—	209\$	217\$
Belgica	—	2:242\$	3:815\$

VALOR A BORDO NO PORTO DA BAHIA
(Em mil réis papel)

Mercadorias e paizes de procedencia

	1925	1926	1927
Estados Unidos	24.513\$	5.743\$	43\$
França	174.808\$	51.551\$	85.873\$
Grã-Bretanha	35.813\$	13.263\$	109.540\$
Suissa	—	2.494\$	—
Total	232.134\$	75.502\$	199.488\$
Equivalente em libras esterlinas.....	5.706	2.222	4.853
332 Manufacturas não especificadas de pelles e couros:			
Allemanha	1.023\$	10.440\$	14.262\$
Estados Unidos	—	108\$	46.766\$
França	2.302\$	8.339\$	7.428\$
Grã-Bretanha	4.288\$	1.720\$	5.473\$
Hollanda	—	—	5.085\$
Total	7.613\$	20.607\$	79.014\$
Equivalente em libras esterlinas.....	193	581	1.925

<i>Mercadorias e paizes de procedencia</i>	VALOR A BORDO NO PORTO DA BAHIA (Mil réis papel)		
	1925	1926	1927
333 a 339 Perfumarias e artigos de tinturaria, pintura e outros usos:			
Total	510:019\$	520:300\$	859:956\$
Equivalente em libras esterlinas.....	13.076	15.000	20.923
333 Graxa para calçados:			
Allemanha	14:279\$	3:151\$	17:514\$
Estados Unidos	2:331\$	3:313\$	10:140\$
Grã-Bretanha	45\$	146\$	239\$
Total	16:705\$	6:610\$	27:893\$
Equivalente em libras esterlinas.....	480	191	677
334 Perfumarias:			
Allemanha	8:238\$	3:831\$	24:603\$
Estados Unidos	5:253\$	2:781\$	10:792\$
França	255:910\$	373:905\$	490:824\$
Grã-Bretanha	2:174\$	3:178\$	1:889\$

		VALOR A BORDO NO PORTO DA BAHIA		
		1925	1926	1927
<i>Mercadorias e países de procedencia</i> (Em mil réis papel)				
Italia		6:065\$	177\$	2:548\$
Hespanha		—	—	—
Total		277:640\$	383:872\$	530:653\$
Equivalente em libras esterlinas.....		7.220	11.091	12.908
335 Tinta para escreveer:				
Allemanha	249\$		2:156\$	4:931\$
França	2:800\$		4:463\$	3:203\$
Grã-Bretanha	11:720\$		5:415\$	9:662\$
Estados Unidos	—		—	1:298\$
Total	14:769\$		12:034\$	19:094\$
Equivalente em libras esterlinas.....	370		342	465
336. Tinta para impressão:				
Allemanha	27:374\$		12:624\$	28:330\$
Estados Unidos	996\$		—	—
Grã-Bretanha	—		826\$	—
Hollanda	41:271\$		—	20:127\$
Total	39:641\$		13:450\$	48:457\$
Equivalente em Libras esterlinas	934		410	1.181

VALOR A BORDO NO PORTO DA BAHIA

Mercadorias e paizes de procedencia

(Em mil réis papel)

1925 1926 1927

337. Tinta preparada a agua:

Allemanha	4:240\$	—	2:385\$
Estados Unidos	12:140\$	2:468\$	14:388\$
Francia	17\$	47\$	211\$
Grã-Bretanha	5:161\$	4:379\$	1:267\$
Total	21:714\$	4:021\$	48:251\$
Equivalente em Libras esterlinas	531	116	444

338. Tintas preparadas, não especificadas:

Allemanha	4:775\$	6:830\$	14:317\$
Belgica	6:330\$	5:250\$	399\$
Estados Unidos	39:853\$	36:338\$	36:197\$
Francia	5:361\$	8:866\$	53:647\$
Grã-Bretanha	52:859\$	24:350\$	69:916\$
Hollanda	—	307\$	—
Italia	—	—	613\$
Total	109:178\$	81:941\$	475:089\$
Equivalente em Libras esterlinas	2.781	2.310	4.261

VALOR A BORDO NO PORTO DA BAHIA
(Em mil réis papel)

	L261	9261	9261
339. Vernizes:			
Allemanha	4:379\$	704\$	10:347\$
Belgica	3:480\$	669\$	3:009\$
Estados Unidos	11:095\$	7:863\$	16:070\$
França	1:409\$	1:457\$	972\$
Grã-Bretanha	13:009\$	7:692\$	10:448\$
Total	30:372\$	18:385\$	40:516\$
Equivalente em Libras esterlinas	760	540	987

340 a 357 *Produtos chimicos, drogas e especialidades pharmaceuticas:*

Total	2.421.541\$	2.220.659\$	2.828.755\$
Equivalente em Libras esterlinas	61.935	64.428	68.840

340. Acido acetico:

Allemanha	339\$	1:437\$	1:189\$
França	319\$	318\$	95\$

VALOR A BORDO NO PORTO DA BAHIA

Mercadorias e paizes de procedencia

(*Em mil réis papel*)

1925 1926 1927

Grã-Bretanha	1:330\$	435\$	2\$
Hollanda	—	246\$	96\$
Total	1:988\$	2:136\$	1:382\$
Equivalente em Libras esterlinas	54	59	33
1.340. Acido citrico:			
Allemanha	—	—	261\$
França	—	—	778\$
Grã-Bretanha	—	—	1:288\$
Hollanda	—	—	298\$
Italia	—	—	732\$
Total	—	—	3:357\$
Equivalente em Libras esterlinas	—	—	82
2.340. Acido chlorhydrico:			
Allemanha	—	—	993\$
França	—	—	695\$
Hollanda	—	—	4\$
Total	—	—	1:692\$
Equivalente em Libras esterlinas	—	—	40

<i>Mercadorias e paizes de procedencia</i>	VALOR A BORDO NO PORTO DA BAHIA (<i>Em mil réis papel</i>)		
	1925	1926	1927
3.340. Acido nítrico:			
Alemanha	676\$	852\$	984\$
França	261\$	500\$	394\$
Grã-Bretanha	929\$	610\$	—
Total	1:866\$	1:962\$	1:378\$
Equivalente em Libras esterlinas	49	54	34
341. Acido sulphurico:			
Alemanha	2:420\$	7:030\$	8:883\$
França	496\$	597\$	879\$
Grã-Bretanha	354\$	502\$	514\$
Estados Unidos	—	—	663\$
Hollanda	—	—	3\$
Total	3:270\$	8:120\$	10:942\$
Equivalente em Libras esterlinas	90	239	266
342. Acido tartarico:			
Alemanha	—	—	754\$

VALOR A BORDO NO PORTO DA BAHIA

Mercadorias e paizes de procedencia

(Em mil-réis papel)

	1925	1926	1927
França	—	—	206\$
Grã-Bretanha	—	—	1:278\$
Total	—	—	2:238\$
Equivalente em Libras esterlinas	—	—	55\$

343. Acido tannico (Fannino):

Allemanha	2:081\$	1:152\$	1:060\$
Grã-Bretanha	446\$	—	879\$
Hollanda	—	393\$	—
Italia	440\$	486\$	—

Total	2:367\$	4:731\$	1:939\$
Equivalente em Libras esterlinas	64	53	48

344. Acidos não especificados:

Allemanha	41:929\$	43:374\$	8:325\$
Belgica	52\$	175\$	1:290\$
Estados Unidos	448\$	—	—
França	6:568\$	2:786\$	1:773\$
Grã-Bretanha	30:904\$	26:093\$	75:257\$

<i>Mercadorias e paizes de procedencia</i>	VALOR A BORDO NO PORTO DA BAHIA (Em mil réis papel)		
	1925	1926	1927
Hollanda	—	711\$	974\$
Italia	—	964\$	—
Total	49:598\$	44:100\$	87:619\$
Equivalente em Libras esterlinas	1.194	1.280	2.132
345. Adubos chimicos:			
França	258\$	133\$	204\$
Grã-Bretanha	—	6:410\$	532\$
Allemanha	—	—	5:279\$
Total	258\$	6:543\$	6:015\$
Equivalente em Libras esterlinas	6	190	146
346. Aguas mineraes, naturaes e artificiaes para uso medicinal:			
França	530\$	3:868\$	4:550\$
Hespanha	8:506\$	43:884\$	21:170\$
Portugal	237\$	270\$	—
Total	9:273\$	48:022\$	25:820\$
Equivalente em Libras esterlinas	234	511	630

VALOR A BORDO NO PORTO DA BAHIA
(Em mil réis papel)

Mercadorias e países de procedencia

	1925	1926	1927
4.346. Cocaína:			
Allemanha	—	—	263\$
Total	—	—	263\$
Equivalente em Libras esterlinas	—	—	6
2.346. Codeína:			
Allemanha	—	—	495\$
Grã-Bretanha	—	—	288\$
Hollanda	—	—	41\$
Total	—	—	824\$
Equivalente em Libras esterlinas	—	—	20
3.346. Cafeína:			
Allemanha	—	—	216\$
França	—	—	44\$

<i>Mercadorias e paizes de procedencia</i>	VALOR A BORDO NO PORTO DA BAHIA		
	<i>(Em mil réis papel)</i>		
	1925	1926	1927
Grã-Bretanha	—	—	173\$
Hollanda	—	—	41\$
Total	—	—	474\$
Equivalente em Libras esterlinas	—	—	1)
4.346. Morphina:			
Allemanha	—	—	85\$
Total	—	—	85\$
Equivalente em Libras esterlinas	—	—	2
5.346. Quinino:			
Allemanha	—	—	5:515\$
França	—	—	43:053\$
Grã-Bretanha	—	—	42\$
Hollanda	—	—	3:982\$
Total	—	—	22:592\$
Equivalente em libras esterlinas	—	—	548

<i>Mercadorias e paizes de procedencia</i>	VALOR A BORDO NO PORTO DA BAHIA		
	<i>(Mil réis papel)</i>		
	1925	1926	1927
6346 Outros alcooides e seus saes:			
Allemanha	—	—	1:006\$
França	—	—	2:779\$
Grã-Bretanha	—	—	1:045\$
Hollanda	—	—	574\$
Total	—	—	5:404\$
Equivalente em libras esterlinas.....	—	—	131
7346 Amonia liquida:			
Allemanha	—	—	238\$
Grã-Bretanha	—	—	132\$
Total	—	—	370\$
Equivalente em libras esterlinas.....	—	—	9
347 Benzina:			
França	—	—	55\$
Hollanda	—	—	3\$
Total	—	—	58\$
Equivalente em libras esterlinas.....	—	—	1

<i>Mercadorias e paizes de procedencia</i>	VALOR A BORDO NO PORTO DA BAHIA (Em mil réis papel)		
	1925	1926	1927
1347 Bicarbonato de sodio:			
Allemanha	—	—	3:338\$
França	—	—	65\$
Grã-Bretanha	—	—	5:013\$
Italia	—	—	3:591\$
Total	—	—	12:007\$
Equivalente em libras esterlinas	—	—	294
2347 Carbonato de amonia:			
Allemanha	—	—	12:328\$
Grã-Bretanha	—	—	33:808\$
Hollanda	—	—	3:081\$
Total	—	—	49:217\$
Equivalente em libras esterlinas	—	—	1:199
348 Carbureto de calcio:			
França	—	—	372\$

VALOR A BORDO NO PORTO DA BAHIA

Mercadorias e paizes de procedencia

(Mil réis papel)

1927

1926

1925

Grã-Bretanha	3:503\$	—	—
Noruega	1:604\$	—	—
Total	5:107\$	372\$	—
Equivalente em libras esterlinas.....	140	9	—

349 Capsulas, drageas, confeitos e globulos medicinaes:

Allemanha	3:068\$	163\$	164\$
Belgica	2:643\$	1:719\$	7:134\$
Estados Unidos	7:858\$	19:955\$	10:728\$
França	71:693\$	82:347\$	90:764\$
Grã-Bretanha	8:023\$	12:368\$	13:512\$
Italia	983\$	6:218\$	4:671\$
Portugal	2:098\$	1:341\$	2:787\$
Hollanda	—	—	82\$
Suiçsa	—	—	452\$
Total	96:366\$	124:111\$	130:294\$
Equivalente em libras esterlinas.....	2:751	3:245	3:171

VALOR A BORDO NO PORTO DA BAHIA			
(Em mil réis papel)			
	1925	1926	1927
<i>Mercadorias e paizes de procedencia</i>			
1349 Chlorato de potassio e sodio:			
Allemanha	—	—	22:672\$
Grã-Bretanha	—	—	20:457\$
Total	—	—	42:829\$
Equivalente em libras esterlinas.....	—	—	1.044
350 Chlorureto de calcio:			
Allemanha	1:448\$	—	13:629\$
Grã-Bretanha	—	7:617\$	—
Noruega	—	583\$	—
Hollanda	—	—	54\$
Total	1:448\$	8:200\$	13:683\$
Equivalente em libras esterlinas.....	35	219	333
351 Chlorureto de ethyla:			
França	—	—	210\$
Total	—	—	210\$
Equivalente em libras esterlinas.....	—	—	5

<i>Mercadorias e países de procedencia</i>	VALOR A BORDO NO PORTO DA BAHIA		
	<i>(Em mil réis papel)</i>		
	1925	1926	1927
4351 Elixires e licores medicinaes:			
Estados Unidos	—	—	15:815\$
França	—	—	418:972\$
Grã-Bretanha	—	—	6:473\$
Total	—	—	140:960\$
Equivalente em libras esterlinas.....	—	—	3.441
2351 Emplastros medicinaes:			
Allemanha	—	—	2:610\$
Estados Unidos	—	—	4:649\$
França	—	—	2:509\$
Portugal	—	—	42\$
Total	—	—	9:810\$
Equivalente em libras esterlinas.....	—	—	238
3351 Empolas medicinaes:			
Allemanha	—	—	36:904\$

<i>Mercadorias e paizes de procedencia</i>	VALOR A BORDO NO PORTO DA BAHIA (<i>Mil réis papel</i>)		
	1925	1926	1927
Hollanda	—	—	123\$
França	—	—	190:578\$
Total	—	—	227:605\$
Equivalente em libras esterlinas.....	—	—	5.546
4251 Gostas medicinaes:			
França	—	—	31:527\$
Grã-Bretanha	—	—	3:334\$
Total	—	—	34:861\$
Equivalente em libras esterlinas.....	—	—	847
352 Glycerina:			
Allemanha	6:169\$	3:272\$	191\$
França	591\$	779\$	219\$
Grã-Bretanha	667\$	367\$	1:406\$
Hollanda	—	—	2\$
Total	7:427\$	4:418\$	1:818\$
Equivalente em libras esterlinas.....	197	132	44

VALOR A BORDO NO PORTO DA BAHIA

Mercadorias e paizes de procedencia

(Em mil réis papel)

1925 1926 1927

1352 Iodureto de potassio:

Allemanha	5:141\$		
França	19:480\$		
Grã-Bretanha	23:101\$		
Hollanda	3:097\$		
Total	50:819\$		
Equivalente em libras esterlinas.....	1:236		

2352 Lysol, creolina e congengeres (desinfectantes)

Allemanha	1:613\$		
França	29:7\$		
Grã-Bretanha	43:998\$		
Hollanda	428\$		
Total	46:333\$		
Equivalente em libras esterlinas.....	1:128		

353 Oleo de figado de bacalhão:

Allemanha	171\$	490\$	
Estados Unidos	3:428\$	6:406\$	4:340\$
França	321\$	601\$	630\$

VALOR A BORDO NO PORTO DA BAHIA

(Mil réis papel)

Mercadorias e paizes de procedencia

	1925	1926	1927
Grã-Bretanha	3:991\$	13:545\$	9:766\$
Noruega	1:625\$	—	1:428\$
Hollanda	—	—	43\$
Portugal	—	—	57\$
Terra Nova	—	—	657\$
Total	9:536\$	21:042\$	16:921\$
Equivalente em libras esterlinas	246	622	411
354 Potassa caustica:			
Allemanha	900\$	—	—
Belgica	517\$	791\$	821\$
Hollanda	—	—	107\$
Total	1:417\$	791\$	928\$
Equivalente em libras esterlinas	34	25	23
355 Sabão e sabonetes medicinaes:			
Allemanha	—	180\$	315\$
Estados Unidos	898\$	2:003\$	1:831\$
França	3\$	290\$	401\$

VALOR A BORDO NO PORTO DA BAHIA

Mercadorias e países de procedencia

(Mil réis papel)

1927

1926

1925

Grã-Bretanha	817\$	2:209\$	2:631\$
Portugal	—	44\$	91\$
Total	1:718\$	4:726\$	5:269\$
Equivalente em libras esterlinas	48	141	129

356 Soda caustica:

Allemanha	—	60:295\$	15:402\$
Belgica	158\$	22:655\$	17:593\$
Estados Unidos	245:704\$	91:791\$	93:166\$
França	139\$	16:551\$	—
Grã-Bretanha	314:054\$	350:292\$	607:086\$
Hollanda	—	13:946\$	87\$

Total	560:055\$	5 55:533\$	733:334\$
Equivalente em libras esterlinas	14:041	46:155	17:845

4356 B Sulfato de cobre:

Belgica	—	216\$	—
França	—	3\$	—
Hollanda	—	6\$	645\$

<i>Mercadorias e paizes de procedencia</i>	VALOR A BORDO NO PORTO DA BAHIA (Mil réis papel)		
	1925	1926	1927
Allemanha	—	—	877\$
Estados Unidos	—	—	11:414\$
Grã-Bretanha	—	—	242\$
Total	—	225\$	13:178\$
Equivalente em libras esterlinas		7	319
1356 C Sulfato de sodio:			
Allemanha	5:915\$	31:248\$	18:871\$
Grã-Bretanha	273\$	25:764\$	25:077\$
Hollanda	—	112\$	231\$
França	—	—	65\$
Total	6:188\$	57:124\$	44:244\$
Equivalente em Libras esterlinas	160	1.618	1:074\$
3356 A Vaselina:			
Allemanha	—	456\$	36:250\$
Estados Unidos	33:868\$	31:562\$	35:599\$
França	708\$	984\$	3:551\$

VALOR A BORDO NO PORTO DA BAHIA

Mercadorias e países de procedencia

(Mil réis papel)

1925 1926 1927

Grã-Bretanha	228\$	—	256\$
Hollanda	—	—	458\$
Total	34:804\$	33:002\$	76:114\$
Equivalente em libras esterlinas	898	903	1.851
356 B Sulfato de magnesia ou sal amargo:			
Allemanha	—	—	24:103\$
Grã-Bretanha	—	—	26:130\$
Total	—	—	50:263\$
Equivalente em libras esterlinas	—	—	1.225
357 Productos chimicos não especificados:			
Allemanha	432:721\$	262:562\$	196:984\$
Belgica	2:380\$	565\$	4:497\$
China	2:306\$	—	—
Estados Unidos	124:440\$	109:282\$	53:206\$
França	584:351\$	624:089\$	352:905\$
Grã-Bretanha	352:820\$	210:631\$	170:720\$
Hespanha	425\$	952\$	—

		VALOR A BORDO NO PORTO DA BAHIA		
		(Mil réis papel)		
		1925	1926	1927
<i>Mercadorias e países de procedencia</i>				
Hollanda		4:941\$	34:509\$	49:811\$
Italia		6:473\$	4:510\$	9:158\$
Portugal		83:573\$	81:292\$	154:212\$
Nova Zelândia		—	2:756\$	—
Suecia		9:849	19:878\$	—
Suissa		1:566\$	3:476\$	1:107\$
Total		1.605:845\$	1.351:502\$	955:606\$
Equivalente em libras esterlinas		41.334	39.329	23.243
358 a 364 <i>Sédas</i>				
Total		126:484\$	220:384\$	124:127\$
Equivalente em libras esterlinas		3.310	6.403	3.020
358 Fitas:				
Allemanha		7:121\$	1:672\$	2:928\$
França		1:921\$	28:503\$	9:044\$
Suissa		—	—	1:838\$
Total		8:32\$	30:175\$	13:810\$
Equivalente em libras esterlinas		495	876	336

VALOR A BORDO NO PORTO DA BAHIA

Mercadorias e paizes de procedencia

(Mil réis papel)

	1925	1926	1927
359 Gravatas:			
França	396\$	43:601\$	44:286\$
Suissa	3:497\$	—	6:101\$
Allemanha	—	—	14:043\$
Grã-Bretanha	—	—	248\$
Total	3:893\$	43:601\$	34:678\$
Equivalente em libras esterlinas	94	348	841
360 Passamanaria de seda alamares, tranças, requites etc.:			
Allemanha	—	1:135\$	—
França	640\$	834\$	498\$
Grã-Bretanha	—	—	332\$
Total	640\$	1:969\$	830\$
Equivalente em libras esterlinas	15	60	20
362 Roupas feitas:			
Estados Unidos	—	184\$	—

		VALOR A BORDO NO PORTO DA BAHIA		
		1925	1926	1927
<i>Mercadorias e paizes de procedencia</i>				
<i>(Mil réis papel)</i>				
França	4:748\$	14:819\$	19:603\$	
Allemanha	—	—	1:663\$	
Total	4:748\$	15:003\$	21:269\$	
Equivalente em libras esterlinas	133	434	526	
63 Tecidos:				
França	85:083\$	138:204\$	28:839\$	
Grã-Bretanha	11:663\$	2:566\$	8:385\$	
Suissa	5:999\$	—	—	
Allemanha	—	—	1:030\$	
Total	102:745\$	140:770\$	38:304\$	
Equivalente em libras esterlinas	2.724	4.148	927	
364 Manufacturas não especificadas de seda:				
Allemanha	1:472\$	2:380\$	5:740\$	
França	3:912\$	14:161\$	6:305\$	
Grã-Bretanha	729\$	2:325\$	3:191\$	
Total	6:113\$	18:866\$	15:236\$	
Equivalente em libras esterlinas	149	537	370	

VALOR A BORDO NO PORTO DA BAHIA

Merendorias e paizes de procedencia

(Mil réis papel)

1925 1926 1927

365 a 425 *Varios artigos:*

Total
Equivalente em libras esterlinas

10.028.464\$ 9.417.106\$ 14.271.735\$
252.086 274.256 347.068

365 *Amostras:*

Allemanha
Belgica
Estados Unidos
Franca
Grã-Bretanha
Hespanha
Hollanda
Italia
Portugal
Suissa
Suecia
Tcheco-Slovaquia
Austria

8:067\$ 20:089\$ 32:395\$
46\$ 237\$ 38\$
1:206\$ 329\$ 309\$
967\$ 163\$ 4:796\$
37:170\$ 14:534\$ 5:570\$
467\$ 49\$ 844\$
1:389\$ — 3:569\$
203\$ 187\$ —
260\$ — 121\$
697\$ — 41\$
799\$ 481\$ —
— — 769\$

Total
Equivalente em libras esterlinas

51:271\$ 36:206\$ 48:435\$
4.500 1.097 1.179

		VALOR A BORDO NO PORTO DA BAHIA		
		(Mil réis papel)		
		1925	1926	1927
<i>Mercadorias e paizes de procedencia</i>				
366 Apparelhos gymnasticos e artigos para sport e jogos athleticos:				
	França	82\$	747\$	43\$
	Grã-Bretanha	8:003\$	8:101\$	5:433\$
	Allemanha	—	—	685\$
	Estados Unidos	—	—	539\$
	Total	8:085\$	8:848\$	6:700\$
	Equivalente em libras esterlinas	214	269	154
4366 Apparelhos sanitarios:				
	Allemanha	4:213\$	4:601\$	23:768\$
	Belgica	17:261\$	—	—
	Grã-Bretanha	402:042\$	439:232\$	312:022\$
	Hollanda	—	77\$	—
	Estados Unidos	—	—	7:398\$
	França	—	—	8:236\$
	Total	123:516\$	443:910\$	346:454\$
	Equivalente em libras esterlinas	3:267	4:198	8:438

<i>Mercadorias e paizes de procedencia</i>	VALOR A BORDO NO PORTO DA BAHIA (<i>Mil réis papel</i>)		
	1925	1926	1927
370 Barcos e embarcações pequenas:			
Allemanha	—	4:530\$	1:554\$
Total	—	4:530\$	1:554\$
Equivalente em libras esterlinas	—	132	58
371 Barracas para acampamentos civis ou militares, camas e carros leitos de campanha e hospitaes portateis:			
França	226\$	194\$	166\$
Total	226\$	194\$	166\$
Equivalente em libras esterlinas	5	6	4
372 Bengalas e chicotes:			
Allemanha	106\$	775\$	167\$
França	4:617\$	4:332\$	4:930\$
Total	4:723\$	2:407\$	5:097\$
Equivalente em libras esterlinas	117	65	123

<i>Mercadorias e paizes de procedencia</i>	VALOR A BORDO NO PORTO DA BAHIA (<i>Mil réis papel</i>)		
	1925	1926	1927
373 Bilhares e accessorios:			
França	—	—	10:036\$
Total	—	—	10:036\$
Equivalente em libras esterlinas	—	—	244
374 Botões:			
Allemanha	48:703\$	42:463\$	47:362\$
França	42:807\$	46:496\$	36:936\$
Grã-Bretanha	2:418\$	2:320\$	5:317\$
Italia	5:969\$	4:235\$	—
Portugal	2:775\$	—	—
Suissa	9:601\$	8:978\$	6:585\$
Tcheco-Slovaquia	2:631\$	4:547\$	—
Total	84:604\$	42:739\$	96:809\$
Equivalente em libras esterlinas	2.124	1.285	2.356
376 Brinquedos. (exclusive os de borracha):			
Allemanha	263:570\$	160:856\$	248:854\$

VALOR A BORDO NO PORTO DA BAHIA

Mercadorias e paizes de procedencia

(Mil réis papel)

1925 1926 1927

Estados Unidos	7:299\$	6:398\$	50:988\$
França	9:905\$	5:499\$	42:999\$
Grã-Bretanha	71\$	1:527\$	8:223\$
Italia	4:034\$	—	—
Suissa	475\$	—	—
Hungria	431\$	354\$	—
Teheco Slovaquia	236\$	—	—
Total	286:021\$	474:634\$	324:064\$
Equivalente em Libras esterlinas	7.692	5.072	8.026

377. Cachimbos piteiras e quaesquer artigos para fumantes:

Allemanha	121:712\$	49:808\$	116:276\$
Austria	1:541\$	—	—
França	8:562\$	13:309\$	8:647\$
Grã-Bretanha	1\$	—	—
Italia	—	467\$	—
Total	131:816\$	63:284\$	124:923\$
Equivalente em Libras esterlinas	3.331	4.859	3.040

<i>Mercadorias e paizes de procedencia</i>	VALOR A BORDO NO PORTO DA BAHIA		
	1925	1926	1927
	<i>(Mil réis papel)</i>		
379. Caixas frigorificas:			
Allemanha	343\$	5:187\$	6:981\$
Grã-Bretanha	818\$	—	—
França	—	—	497\$
Total	1:161\$	5:187\$	7:478\$
Equivalente em Libras esterlinas	29	156	183
380. Caixas e bocetas de qualquer qualidade:			
Allemanha	2:500\$	9:584\$	10:573\$
França	1:425\$	5:832\$	5:913\$
Grã-Bretanha	1:086\$	4:580\$	4:422\$
Hollanda	3:175\$	14:304\$	15:723\$
Portugal	455\$	—	682\$
Suissa	588\$	—	686\$
Tcheco Slovaquia	—	85\$	—
Austria	—	—	58\$
Total	9:829\$	31:385\$	34:487\$
Equivalente em Libras esterlinas	280	907	839

VALOR A BORDO NO PORTO DA BAHIA
(Mil réis papel)

Mercadorias e paizes de procedencia

1925 1926 1927

382. Canotilhos, vidrilhos e obras de passamanaria dourada, etc.:

Allemanha	19:133\$	39:011\$	42:893\$
França	1:465\$	4:805\$	3:713\$
Portugal	—	1:332\$	9:145\$
Tcheco Slovaquia	204\$	—	458\$
Hollanda	—	—	197\$
Total	20:802\$	45:148\$	56:406\$
Equivalente em Libras esterlinas	596	1.295	1.370

383. Carteiros e porta moedas de qualquer qualidade:

Allemanha	—	4:245\$	206\$
França	2:579\$	205\$	2:660\$
Total	2:579\$	4:450\$	2:866\$
Equivalente em Libras esterlinas	56	129	70

384. Chapéus de feltro:

França	213\$	383\$	1:287\$
--------------	-------	-------	---------

		VALOR A BORDO NO PORTO DA BAHIA		
		1925	1926	1927
<i>Mercadorias e paizes de procedencia</i>				
<i>(Mil reis papel)</i>				
Grã-Bretanha	—	—	380\$	
Italia	—	—	7.218\$	
Total	213\$	383\$	8.885\$	
Equivalente em Libras esterlinas	6	12	216	
385. Chapéós de palha:				
Belgica	—	9.761\$	—	
França	1.993\$	5.252\$	6.562\$	
Grã-Bretanha	—	—	1.000\$	
Italia	—	—	8.509\$	
Total	1.993\$	15.013\$	16.071\$	
Equivalente em Libras esterlinas	55	465	392	
386. Chapéós para cabeças não especificados:				
Allemanha	—	3.320\$	—	
França	1.833\$	872\$	8.260\$	
Grã-Bretanha	1.848\$	—	3.417\$	
Total	3.681\$	4.192\$	11.677\$	
Equivalente em Libras esterlinas	100	122	284\$	

VALOR A BORDO NO PORTO DA BAHIA

Mercadorias e países de procedencia

(Mil réis papel)

1925 1926 1927*

387. Chapéos para chuva ou sol:

Allemanha	38:010\$	34:521\$	2:858\$
França	3:853\$	2:994\$	1:748\$
Grã-Bretanha	3:272\$	—	—
Italia	310\$	—	—
Total	44:451\$	37:515\$	4:606\$
Equivalente em Libras esterlinas	1.196	1.128	111

1.387. Congoleum linoleum e semelhantes:

Belgica	5:186\$	—	—
França	—	59\$	—
Grã-Bretanha	12:535\$	43:486\$	31:838\$
Total	17:721\$	43:545\$	31:838\$
Equivalente em Libras esterlinas	489	1.282	774

388. Charutos, cigarros e quaesquer manufacturas de fumo:

Allemanha	—	4:688\$	—
-----------------	---	---------	---

		VALOR A BORDO NO PORTO DA BAHIA		
		(Mil réis papel)		
		1925	1926	1927
<i>Mercadorias e paizes de procedencia</i>				
<hr/>				
391. Dynamite:				
Estados Unidos		—	—	4:393\$
Total		—	4:688\$	4:393\$
Equivalente em Libras esterlinas		—	136	34
<hr/>				
392. Stopim:				
Grã-Bretanha		—	19:570\$	74:477\$
Total		—	19:570\$	74:477\$
Equivalente em Libras esterlinas		—	594	1:815
<hr/>				
393. Explosivos não especificados (exclusive pol- vora para arrebentação de pedras):				
Grã-Bretanha		2:727\$	3:202\$	3:204\$
Total		2:727\$	3:202\$	3:204\$
Equivalente em Libras esterlinas		64	97	78
<hr/>				
Grã-Bretanha		—	—	4:580\$
Total		—	—	4:580\$
Equivalente em Libras esterlinas		—	—	112

VALOR A BORDO NO PORTO DA BAHIA

Mercadorias e paizes de procedencia

(Mil réis papel)

1925 1926 1927

394. Flores artificiaes:			
Alemanha	43\$	4\$	634\$
França	4:578\$	38\$	90\$
Total	4:624\$	39\$	724\$
Equivalente em Libras esterlinas	47	4	17
395. Fogos de artificios:			
Alemanha	4:677\$	1:403\$	19:549\$
França	750\$	515\$	1:391\$
Total	5:427\$	1:918\$	20:940\$
Equivalente em libras esterlinas	122	59	514
396. Gazolina:			
Estados Unidos	4.292:300\$	1.445:542\$	2.876:444\$
Mexico	195:796\$	470:266\$	454:038\$
Total	4.488:096\$	1.615:778\$	3.330:482\$
Equivalente em libras esterlinas	37.035	47.651	80.952

		VALOR A BORDO NO PORTO DA BAHIA		
		(Mil réis papel)		
		1925	1926	1927
<i>Mercadorias e paizes de procedencia</i>				
397. Graxa mineral para lubrificação:				
	Belgica	—	572	—
	Estados Unidos	848\$	4:711\$	15:653\$
	França	937\$	33\$	—
	Grã-Bretanha	1:223\$	442\$	426\$
	Allemanha	—	—	2:312\$
	Total	3:008\$	5:758\$	18:391\$
	Equivalente em libras esterlinas.....	75	171	447
398. Kerozene:				
	Estados Unidos	4.781:898\$	4.200:495\$	6.181:218\$
	Mexico	853:858\$	674:133\$	1.274:404\$
	Total	5.635:756\$	4.874:628\$	7.456:622\$
	Equivalente em Libras esterlinas.....	139.884	142.086	181.284
399 Lamparinas:				
	Allemanha	7:243\$	6:068\$	3:623\$
	Total	7:243\$	6:068\$	3:623\$
	Equivalente em Libras esterlinas	180	183	88

VALOR A BORDO NO PORTO DA BAHIA

Mercadorias e paizes de procedencia

(Mil réis pagel)

1925 1926 1927

400 Lanternas para carros e automoveis:

Allemanha	—	—	41\$
Estados Unidos	—	124\$	890\$
Grã-Bretanha	—	210\$	177\$
Total	—	334\$	1:108\$
Equivalente em Libras esterlinas	—	9	26

401 Lapis de qualquer qualidade:

Allemanha	49:085\$	24:940\$	28:694\$
Austria	725\$	—	—
Estados Unidos	6:285\$	5:301\$	5:108\$
França	314\$	1:742\$	252\$
Grã-Bretanha	13:261\$	3:836\$	5:148\$
Portugal	3:658\$	635\$	811\$
Total	73:328\$	36:454\$	40:013\$
Equivalente em Libras esterlinas	1:919	1:066	972

VALOR A BORDO NO PORTO DA BAHIA

Mercadorias e paizes de procedencia

(Mil réis papel)

1926 1927

403 Lixa de qualquer qualidade:

Allemanha	3:832\$	6:098\$	21:737\$
Belgica	1:186\$	314\$	1:076\$
França	1:121\$	608\$	2:234\$
Grã-Bretanha	19:613\$	11:114\$	15:736\$
Estados Unidos	—	—	1:076\$

Total

25:752\$ 18:134\$ 40:783\$

Equivalente em Libras esterlinas

670 531 993

406 Manufacturas de celluloido:

Allemanha	12:838\$	6:340\$	9:768\$
França	7:804\$	7:010\$	1:959\$
Suissa	1:149\$	—	—
T. Jeco Slovaquia	—	1:187\$	174\$
Grã-Bretanha	—	—	210\$

Total

21:791\$ 14:537\$ 12:441\$

Equivalente em Libras esterlinas

555 410 295

VALOR A BORDO NO PORTO DA BAHIA

Mercadorias e paizes de procedencia

(Mil réis papel)

1925 1926 1927

407 Mascaras:

Allemanha	1:028\$	1:905\$
França	1:126\$	
Total	2:154\$	1:905\$
Equivalente em Libras esterlinas	56	46

408 Lanchas, rebocadores, dragas, alvarengas e semelhantes:

França	23:784\$	100:345\$	
Grã-Bretanha	34:112\$		
Hollanda			
Total	57:896\$	100:345\$	
Equivalente em Libras esterlinas	1.400	3.208	

409 Oleos animais, mineraes e vegetaes para lubrificacão:

Allemanha	564\$	543\$	2:334\$
Belgica		531\$	

Mercadorias e raizes de procedencia

VALOR A BORDO NO PORTO DA BAHIA

(*Mil réis papel*)

1925 1926 1927

411 Pennas de escrever:

Allemanha	5:053\$	2:001\$	1:351\$
Belgica	—	42:042\$	6:047\$
Estados Unidos	15:898\$	5:898\$	166\$
França	2:175\$	4:078\$	3:881\$
Grã-Bretanha	12:374\$	6:939\$	2:135\$
Portugal	181\$	—	—

Total	35:681\$	30:959\$	13:580\$
Equivalente em libras esterlinas.....	918	848	330

413 Pentes de qualquer qualidade:

Allemanha	21:737\$	8:413\$	10:668\$
França	20:984\$	10:339\$	20:048\$
Italia	4:106\$	—	—
Grã-Bretanha	—	—	209\$

Total	46:827\$	18:752\$	30:925\$
Equivalente em libras esterlinas.....	1.174	537	748

Mercadorias e paizes de procedência

VALOR A BORDO NO PORTO DA BAHIA
(Mil réis papel)

1925 1926 1927

415 Polvilho:

Allemanha	1:621\$		
Estados Unidos	189\$	7:568\$	436\$
Grã-Bretanha	416\$	—	1:221\$
Hollanda	—	—	43\$
Total	2:226\$	7:568\$	1:700\$
Equivalente em libras esterlinas.....	50	240	42

417 Quadros e espelhos com molduras:

Allemanha	47:795\$	17:855\$	26:320\$
França	4:583\$	1:885\$	3:655\$
Grã-Bretanha	101\$	1:147\$	590\$
Total	52:479\$	20:887\$	30:565\$
Equivalente em libras esterlinas.....	1.358	615	744

418 Relogios de algebeira:

Allemanha	12:735\$		
Estados Unidos	7:115\$	10:640\$	7:437\$

VALOR A BORDO NO PORTO DA BAHIA

Mercadorias e paizes de procedencia

(Mil réis papel)

1925 1926 1927

Grã-Bretanha	577\$	4:182\$	206\$
Suiça	2:682\$	1:803\$	1:419\$
França	—	—	353\$
Total	23:109\$	16:625\$	9:415\$
Equivalente em libras esterlinas.....	585	478	229

1418 A Relogios despertadores:

Allemanha	33:958\$	19:731\$	15:441\$
Estados Unidos	8:356\$	5:793\$	—
França	—	389\$	—
Grã-Bretanha	—	525\$	—
Total	42:314\$	26:438\$	15:441\$
Equivalente em libras esterlinas.....	4.124	766	375

2418 Relogios de parede e de meza:

Allemanha	27:878\$	27:965\$	25:719\$
Estados Unidos	5:566\$	1:191\$	4:597\$

VALOR A BORDO NO PORTO DA BAHIA

(Mil réis papel)

Mercadorias e países de procedencia

	1925	1926	1927
França	88\$	308\$	1:435\$
Grã-Bretanha	37\$	171\$	46\$
Total	33:569\$	29:635\$	31:797\$
Equivalente em libras esterlinas.....	893	847	772
419 Ruberoide em chapas ou lençol:			
Estados Unidos	4:296\$	3:835\$	4:669\$
França	—	—	39:496\$
Total	4:296\$	3:835\$	44:165\$
Equivalente em libras esterlinas.....	107	121	1.076
420 Sabão e saponaceos sem perfume:			
Allemanha	1:285\$	2:380\$	1:095\$
Estados Unidos	280\$	1:100\$	4:378\$
França	1:211\$	127\$	96\$
Grã-Bretanha	4:989\$	1:535\$	3:657\$
Hollanda	—	1:124\$	—
Italia	—	151\$	—
Total	7:765\$	6:417\$	9:226\$
Equivalente em libras esterlinas.....	195	185	223

		VALOR A BORDO NO PORTO DA BAHIA		
<i>Mercadorias e paizes de procedencia</i>		<i>(Mil réis papel)</i>		
		1925	1926	1927
421 Saccos vazios de retorno:				
	França	—	1:630\$	—
	Total	—	1:630\$	—
	Equivalente em libras esterlinas.....	—	52	—
423 Velas de cera, de esparmacete, de stearina e de sêbo:				
	Allemanha	366\$	357\$	97\$
	França	60\$	—	—
	Grã-Bretanha	—	618\$	—
	Portugal	46\$	83\$	60\$
	Estados Unidos	—	—	3:110\$
	Total	472\$	1:058\$	3:267\$
	Equivalente em libras esterlinas.....	10	34	79
424 Véos incandescentes:				
	Allemanha	—	113\$	—

<i>Mercadorias e paizes de procedencia</i>	VALOR A BORDO NO PORTO DA BAHIA (Mil réis papel)		
	1925	1926	1927
França	—	—	41\$
Estados Unidos	—	593\$	—
Total	—	706\$	41\$
Equivalente em libras esterlinas.....	—	21	1
424 A Artigos não especificados para escripto- rios e para collegios:			
Allemanha	27:965\$	47:483\$	74:800\$
Belgica	—	197\$	—
Estados Unidos	18:405\$	13:504\$	44:882\$
França	20:926\$	15:703\$	41:985\$
Grã-Bretanha	14:751\$	12:493\$	11:375\$
Hollanda	924\$	910\$	5:216\$
Portugal	660\$	1:254\$	901\$
Suissa	—	788\$	48\$
Total	83:631\$	92:332\$	149:207\$
Equivalente em libras esterlinas.....	2.253	2.710	3.628

VALOR A BORDO NO PORTO DA BAHIA

Mercadorias e paizes de procedencia

(Mil réis papel)

1925 1926 1927

424 B Artigos não especificados para iluminação a gaz, a alcool e a petroleo:

Allemanha	51:848\$	74:920\$	440:933\$
Belgica	14:979\$	5:088\$	28:890\$
Estados Unidos	288\$	49\$	2:023\$
França	6:968\$	3:810\$	3:424\$
Grã-Bretanha	855\$	6:519\$	46:964\$
Tcheco Slovaquia	—	80\$	—
Total	74:938\$	87:466\$	462:234\$
Equivalente em libras esterlinas	1.852	2.552	3.944

425 Varios artigos não especificados:

Allemanha	27:153\$	92:835\$	59:057\$
Estados Unidos	665\$	3:845\$	5:614\$
França	11:900\$	48:792\$	24:426\$
Grã-Bretanha	673\$	7:949\$	3:910\$
Italia	4:564\$	—	—
Portugal	39\$	73\$	135\$
Suissa	866\$	3:927\$	5:339\$
Romania	4:354\$	—	—
Tcheco Slovaquia	—	2:354\$	—

<i>Mercadorias e paises de procedencia</i>		VALOR A BORDO NO PORTO DA BAHIA (Mil réis papel)	
	1925	1926	1927
Syria	—	1:222\$	—
Belgica	—	—	329\$
Dinamarca	—	—	3:806\$
Total	50:214\$	130:997\$	102:616\$
Equivalente em libras esterlinas.....	1.308	3.831	2.497
Classe IV — Artigos destinados a alimentação e forragens:			
Total	27.974:818\$	29.517:269\$	28.737:448\$
Equivalente em libras esterlinas.....	711.141	871.190	699.046
426 a 436 Bebidas:			
Total	1.463:597\$	1.549:605\$	1.651:149\$
Equivalente em libras esterlinas.....	36.697,	45.338	40.159
426 Aguas mineraes de mesa (naturaes e artificiaes):			
Allemanha	1:664\$	1:480\$	1:193\$
França	16:157\$	6:094\$	18:045\$
Hespanha	—	1:594\$	—

Merceditorias e paizes de procedencia

VALOR A BORDO NO PORTO DA BAHIA

(Mil réis papel)

	1925	1926	1927
Hollanda		2:586\$	2:722\$
Portugal	318\$	1:247\$	165\$
Belgica	—	—	850\$
Grã-Bretanha	—	—	740\$
Suissa	—	—	1:015\$
Total	18:139\$	13:001\$	24:770\$
Equivalente em libras esterlinas	457	377	603

426 A Bebidas alcoolicas não especificadas:

Allemanha	2:244\$	2:646\$	1:295\$
França	10:388\$	9:315\$	5:327\$
Hespanha	28:141\$	20:371\$	40:969\$
Grã-Bretanha	94:074\$	107:017\$	151:782\$
Hollanda	6:642\$	8:378\$	8:754\$
Portugal	124:412\$	229:894\$	232:488\$
Syria	—	170\$	89\$
Suissa	—	—	297\$
Total	265:901\$	377:791\$	411:001\$
Equivalente em libras esterlinas	6.664	41.358	9.997

Mercadorias e paizes de procedencia

VALOR A BORDO NO PORTO DA BAHIA
(Mil réis papel)

1925 1926 1927

427 Cerveja:

Grã-Bretanha	5:016\$	41:538\$	14:254\$
Allemanha	—	—	41:569\$
Total	5:016\$	41:538\$	25:814\$
Equivalente em libras esterlinas	143	354	626

428 Licores e xaropes:

Allemanha	147\$	5:719\$	252\$
França	4:660\$	9:900\$	5:034\$
Grã-Bretanha	3:412\$	37\$	254\$
Hispanha	—	6:219\$	87\$
Hollanda	—	3:469\$	2:900\$
Italia	—	258\$	2:180\$
Portugal	398\$	2:815\$	—
Suissa	—	626\$	538\$
Syria	—	70\$	—
Total	8:617\$	29:413\$	11:551\$
Equivalente em libras esterlinas	219	835	279

Mercadorias e paizes de procedencia

VALOR A BORDO NO PORTO DA BAHIA
(Mil réis papel)

1925 1926 1927

430 Succo de uvas:

Estados Unidos	3:939\$		
Portugal	374\$	1:551\$	
Hespanha			7:373\$
Total	4:313\$	1:551\$	7:373\$
Equivalente em libras esterlinas	98	38	179

431 Vermouth, bitter e bebidas semelhantes:

Allemanha	2:122\$	2:287\$	
Francia	17:176\$	15:201\$	12:315\$
Grã-Bretanha	457\$		1:076\$
Hespanha	53:330\$	81:507\$	180:072\$
Italia	12:832\$	39:936\$	33:605\$
Portugal	11:198\$	6:889\$	20:952\$
Total	97:115\$	145:820\$	248:020\$
Equivalente em libras esterlinas	2.399	4.314	6.034

		VALOR A BORDO NO PORTO DA BAHIA		
		1925	1926	1927
<i>Mercadorias e paises de procedencia</i>		<i>(Mil réis papel)</i>		
432 Champagne e outrosinhos espumantes:				
Allemanha	1:296\$	1:341\$	614\$	
França	43:803\$	55:652\$	26:953\$	
Hespanha	668\$	—	—	
Italia	—	1:916\$	—	
Portugal	1:372\$	2:044\$	—	
Suissa	—	—	277\$	
Uruguay	—	—	4:839\$	
Total	47:142\$	63:206\$	29:683\$	
Equivalente em libras esterlinas	1.188	1.770	722	
433 Vinhos finos (Porto e semelhantes):				
Allemanha	—	196\$	—	
França	94\$	4:319\$	2:393\$	
Hespanha	54:553\$	56:687\$	36:689\$	
Portugal	241:847\$	134:744\$	227:990\$	
Suissa	—	1:554\$	—	
Total	296:494\$	194:500\$	267:072\$	
Equivalente em libras esterlinas	7.322	5.690	6.499	

VALOR A BORDO NO PORTO DA BAHIA

(Em mil réis papel)

1927

1926

1925

Mercadorias e paizes de procedencia

435 Vinho commum:

Allemanha	14:017\$	15:223\$	14:716\$
França	145:643\$	174:096\$	84:554\$
Hespanha	56:149\$	124:485\$	123:406\$
Italia	14:758\$	50:541\$	17:215\$
Portugal	482:799\$	348:380\$	380:905\$
Possessões Francezas na Africa	—	448\$	—
Suissa	2:469\$	1:480\$	2:639\$
Uruguay	—	779\$	—
Syria	—	—	504\$

Total	715:835\$	712:432\$	624:046\$
Equivalente em libras esterlinas	18.073	20.584	15.176

436 Bebidas não especificadas:

Grã-Bretanha	—	240\$	94\$
Estados Unidos	3:547\$	—	—
Hespanha	—	368\$	1:728\$
Hollanda	1:478\$	—	—
Syria	—	45\$	—

Total	5:025\$	653\$	1:819\$
Equivalente em libras esterlinas	134	18	44

<i>Mercadorias e paizes de procedencia</i>	VALOR A BORDO NO PORTO DA BAHIA (<i>Mil réis papel</i>)		
	1925	1926	1927
437 a 446 <i>Cereaes, farinhas e grãos alimen- tícios</i>			
Total	17.536:283\$	15.711:847\$	14.533:989\$
Equivalente em libras esterlinas	445.927	465.373	353.439
437 Arroz:			
Allemanha	61:478\$	68:902\$	—
Total	61:478\$	68:902\$	—
Equivalente em libras esterlinas	1.539	2.097	—
438 Aveia:			
Estados Unidos	—	898\$	1.716\$
Grã-Bretanha	—	—	11:410\$
Total	—	898\$	13:126\$
Equivalente em libras esterlinas	—	28	320

VALOR A BORDO NO PORTO DA BAHIA
(Mil réis papel)

Mercadorias e paizes de procedencia

1925 1926 1927

439 Cevada (exclusive cevada torrefacta ou malte).

Portugal	176\$	222\$	—
Total	176\$	222\$	—
Equivalente em libras esterlinas	4	7	—

440 Farinha de trigo:

Argentina	493:438\$	800:425\$	108:337\$
Estados Unidos	5.394:564\$	7.167:490\$	7.295:383\$
Grã-Bretanha	530\$	—	—
Canadá	427:489\$	4.053:085\$	—
Uruguay	261:576\$	22:271\$	648:206\$
Total	5.977:597\$	9.043:271\$	8.052:426\$
Equivalente em libras esterlinas	152.006	266.686	195.993

441 Farinha de milho:

Allemanha	5:827\$	5:117\$	89\$
Estados Unidos	—	—	4:991\$

<i>Mercadorias e paizes de procedencia</i>	VALOR A BORDO NO PORTO DA BAHIA (<i>Mil réis papel</i>)		
	1925	1926	1927
França	—	48\$	—
Grã-Bretanha	—	2:081\$	1:473\$
Total	5:827\$	7:246\$	3:553\$
Equivalente em libras esterlinas	135	204	87
442 Farinhas e feculas não especificadas:			
Alemanha	993\$	761\$	3:281\$
Estados Unidos	7:345\$	15:730\$	14:569\$
França	—	137\$	—
Grã-Bretanha	4:648\$	40:105\$	11:164\$
Suissa	718\$	—	—
Uruguay	4:244\$	12:109\$	—
Total	14:915\$	38:842\$	29:911\$
Equivalente em libras esterlinas	374	4:140	706
443 Feijão e favas:			
Alemanha	—	100\$	632\$
França	—	—	242\$
Total	—	100\$	874\$
Equivalente em libras esterlinas	—	3	22

VALOR A BORDO NO PORTO DA BAHIA

(Mil réis papel)

Mercadorias e paizes de procedencia

1925 1926 1927

445 Trigo em grão:

Argentina	3.526.618\$	6.427.935\$
Estados Unidos	2.429.560\$	—
Canadá	503.889\$	—
Uruguay	382.880\$	—
Total	6.542.947\$	6.427.935\$
Equivalente em Libras esterlinas.....	290.768	156.189

446. Cereaes, farinhas e grãos alimenticios não especificados:

Argentina	7.277\$	—
Grã-Bretanha	242\$	2.995\$
Hespanha	1.740\$	2.313\$
Portugal	160\$	—
Allemanha	—	1.398\$
Estados Unidos	—	263\$
França	—	401\$
Total	9.449\$	7.070\$
Equivalente em Libras esterlinas.....	4.101	172

		VALOR A BORDO NO PORTO DA BAHIA		
		(Mil réis papel)		
		1925	1926	1927
<i>Mercadorias e paizes de procedencia</i>				
447 a 456. <i>Conservas e extractos:</i>				
Total		7.154.269\$	9.486.894\$	9.502.886\$
Equivalente em Libras esterlinas.....		480.291	280.117	231.164
447. <i>Azeitonas:</i>				
Estados Unidos		578\$	6.787\$	42\$
Grã-Bretanha		73\$	358\$	821\$
Hespanha		8.427\$	4.481\$	21.586\$
Italia		—	88\$	98\$
Portugal		83.942\$	54.707\$	91.188\$
Total		93.020\$	66.424\$	113.735\$
Equivalente em Libras esterlinas.....		2.508	1.977	2.769
448. <i>Bacalhão:</i>				
Allemanha		7.059\$	2.032\$	188\$
Dinamarca		—	926\$	—
Estados Unidos		25.956\$	127.861\$	38.991\$
Grã-Bretanha		354.080\$	653.901\$	267.365\$
Hespanha		96\$	—	—
Noruega		38.691\$	213.978\$	202.238\$

Mercadorias e paizes de procedencia

VALOR A BORDO NO PORTO DA BAHIA
(Mil réis papel)

1925 1926 1927

Canada	48:431\$	—	298:782\$
Terra Nova	4.372:434\$	7.264:188\$	7.971:837\$
India	—	—	5:446\$
Total	4.846:747\$	8.262:886\$	8.784:847\$
Equivalente em Libras esterlinas.....	122.232	244.019	213.686

449. Banha:

Estados Unidos	25:791\$	162:481\$	—
Total	25:791\$	162:481\$	—
Equivalente em Libras esterlinas.....	737	4.752	—

450. Conservas e extractos de carne não especificadas:

Allemanha	983\$	13:695\$	8:978\$
Estados Unidos	110\$	—	78\$
Belgica	—	—	—
França	7:716\$	10:594\$	3:635\$

<i>Mercadorias e paizes de procedencia</i>	VALOR A BORDO NO PORTO DA BAHIA (Mil réis papel)		
	1925	1926	1927
Grã-Bretanha	66\$	909\$	3:720\$
Hespanha	—	949\$	—
Italia	702\$	4:251\$	4:386\$
Portugal	—	2:452\$	4:150\$
Uruguay	—	563\$	—
Hollanda	—	—	86\$
Suissa	—	—	2:521\$
Total	9:577\$	30:413\$	24:554\$
Equivalente em Libras esterlinas.....	257	886	522
451. Conservas e extractos de fructas não especi-			
cados:			
Allemanha	1:076\$	3:009\$	4:506\$
Estados Unidos	8:437\$	48:502\$	4:557\$
França	40:631\$	5:701\$	2:624\$
Grã-Bretanha	—	4:902\$	3:449\$
Portugal	1:544\$	2:027\$	253\$
Syria	—	8\$	—
Suissa	—	—	4:146\$
Total	21:685\$	31:449\$	43:535\$
Equivalente em Libras esterlinas.....	554	899	328

VALOR A BORDO NO PORTO DA BAHIA

Mercadorias e paizes de procedencia

(Mil réis papel)

1925 1926 1927

452. Conservas e extractos de legumes e verduras, não especificadas:

Allemanha	4:431\$	14:649\$	10:844\$
Belgica	7:672\$	6:241\$	10:393\$
Estados Unidos	2:782\$	9:015\$	1:412\$
Francia	15:262\$	30:162\$	15:577\$
Grã-Bretanha	23:489\$	19:267\$	28:725\$
Hespanha	445\$	—	686\$
Italia	—	3:260\$	9:892\$
Portugal	17:747\$	4:300\$	3:416\$
Syria	—	510\$	—
Suissa	—	—	2:549\$
Total	71:228\$	87:404\$	89:494\$
Equivalente em Libras esterlinas.....	1.834	2.486	2.177

453. Conservas e extractos de peixe, não especificadas:

Allemanha	3:598\$	7:686\$	5:918\$
Estados Unidos	931\$	700\$	298\$
Francia	12:631\$	2:963\$	720\$
Grã-Bretanha	6:071\$	20:767\$	21:784\$
Italia	—	750\$	—

<i>Mercadorias e paises de procedencia</i>	VALOR A BORDO NO PORTO DA BAHIA (Mil réis papel)		
	1925	1926	1927
Noruega	16:062\$	—	—
Portugal	117\$	420\$	464\$
Hespanha	—	—	895\$
Belgica	—	—	1:428\$
Total	40:000\$	33:286\$	31:507\$
Equivalente em Libras esterlinas.....	1.017	944	768
453 A. Linguas soccas ou salgadas:			
Uruguay	—	1:007\$	—
Total	—	1:007\$	—
Equivalente em Libras esterlinas.....	—	32	—
454. Presentos:			
Allemanha	493\$	11:077\$	4:488\$
Estados Unidos	—	8:807\$	—
França	2:919\$	3:842\$	—
Grã-Bretanha	3:463\$	3:062\$	7:054\$
Italia	—	605\$	—
Total	6:875\$	27:393\$	11:542\$
Equivalente em Libras esterlinas.....	192	839	284

VALOR A BORDO NO PORTO DA BAHIA

Mercadorias e paizes de procedencia

(Mil réis papel)

1925 1926 1927

4454. Sardinhas em conservas:

França	13:261\$	16:470\$	8:139\$
Italia	—	1:341\$	—
Noruega	27:337\$	13:143\$	—
Portugal	44:246\$	136:037\$	97:133\$
Hespanha	—	—	1:370\$
Total	84:844\$	166:991\$	106:642\$
Equivalente em Libras esterlinas.....	2.335	4.958	2.597

455. Toucinho:

Estados Unidos	—	218\$	—
Grã-Bretanha	248\$	338\$	432\$
Total	248\$	556\$	432\$
Equivalente em Libras esterlinas.....	8	18	10

456. Xarque:

Argentina	1.098:722\$	71:389\$	260:050\$
Uruguay	852:532\$	545:515\$	69:548\$
Total	1.951:254\$	616:904\$	329:598\$
Equivalente em Libras esterlinas.....	48.817	18.307	8.028

<i>Mercadorias e paizes de procedencia</i>	VALOR A BORDO NO PORTO DA BAHIA (Mil réis papel)	
	1925	1926
<hr/>		
457 a 465. <i>Fructas de mesa:</i>		
Total	329:838\$	602:218\$
Equivalente em Libras esterlinas.....	9.205	14.684
<hr/>		
457. Amendoas:		
Hespanha	13:092\$	17:314\$
Portugal	9:439\$	—
Total	22:531\$	17:314\$
Equivalente em Libras Esterlinas	685\$	423
<hr/>		
458 Avelães		
Hespanha	1:805\$	1:887\$
Portugal	—	860\$
Total	1:805\$	2:747\$
Equivalente em Libras Esterlinas	55	72
		67

VALOR A BORDO NO PORTO DA BAHIA
(Mil réis papel)

Mercadorias e paizes de procedencia

	1925	1926	1927
459 Castanhas			
Hespanha	4:158\$	—	—
Portugal	3:597\$	28:396\$	23:305\$
Total	7:755\$	28:396\$	23:305\$
Equivalente em Libras Esterlinas	233	695	570
460 Maçãs			
Estados Unidos	5:650\$	—	363\$
Portugal	10:154\$	22:938\$	31:557\$
Total	15:804\$	22:938\$	31:920\$
Equivalente em Libras Esterlinas	432	720	776
461 Nozes			
Hespanha	—	820\$	537\$
Portugal	1:971\$	8:229\$	8:719\$
Total	1:971\$	9:049\$	9:256\$
Equivalente em Libras Esterlinas	60	223	226

		VALOR A BORDO NO PORTO DA BAHIA		
		(Mil réis papel)		
		1925	1926	1927
<i>Mercadorias e paizes de procedencia</i>				
1 1				
462	Peras			
	Grã-Bretanha		89\$	
	Portugal	836\$	41:121\$	25:246\$
	Estados Unidos			149\$
	Total	836\$	41:210\$	25:395\$
	Equivalente em Libras Esterlinas	23	351	618
463	Uvas			
	França		689\$	2:678\$
	Hespanha	33:147\$	33:265\$	49:971\$
	Portugal	70:818\$	88:619\$	181:369\$
	Total	103:965\$	122:573\$	204:018\$
	Equivalente em Libras Esterlinas	2.944	3.470	4.979
464	Fructas seccas não especificadas:			
	Allemanha		245\$	1:440\$
	Estados Unidos	4:058\$		2:976\$
	França	71:887\$	117:996\$	99:032\$

VALOR A BORDO NO PORTO DA BAHIA

Mercadorias e paizes de procedencia

(Mil réis papel)

1925 1926 1927

Grã-Bretanha	545\$	74\$	5:754\$
Grecia	—	489\$	—
Hespanha	63:815\$	130:418\$	140:703\$
Syria	—	13\$	—
Portugal	—	—	4:721\$
Total	137:305\$	248:935\$	254:626\$
Equivalente em Libras Esterlinas	3.720	6.919	6.207
465 Fructas verdes não especificadas			
Allemanha	541\$	1:419\$	—
Hespanha	2:444\$	74\$	—
Portugal	34:941\$	18:723\$	33:637\$
Total	37:866\$	19:916\$	33:637\$
Equivalente em Libras Esterlinas	1.053	579	818

466 e 467 *Legumes e verduras:*

Total	1:608\$	390\$	1:124\$
Equivalente em Libras Esterlinas	42	10	28

	VALOR A BORDO NO PORTO DA BAHIA		
	(Mil réis papel)		
	1925	1926	1927
<i>Mercadorias e paizes de procedencia</i>			
466 Legumes e verduras seccas			
Allemanha	1:574\$	390\$	126\$
Grã-Bretanha	34\$	—	52\$
França	—	—	64\$
Total	1:608\$	390\$	242\$
Equivalente em Libras Esterlinas	42	10	6
467 Legumes e verduras verdes			
França	—	—	882\$
Total	—	—	882\$
Equivalente em Libras Esterlinas ..	—	—	22
468 a 470 Leite e seus derivados:			
Total	354:016\$	544:757\$	889:840\$
Equivalente em Libras Esterlinas	9.049	15.456	21.664\$

VALOR A BORDO NO PORTO DA BAHIA

Mercadorias e paizes de procedencia

(Mil réis papel)

1925 1926 1927

468 Leite em conservas

Allemanha	293\$	382\$	2:594\$
Dinamarca	457\$	83:487\$	272:586\$
Estados Unidos	80:786\$	6:492\$	—
França	490\$	884\$	—
Grã-Bretanha	—	141:275\$	96:364\$
Suissa	—	107:731\$	85:833\$
Total	82:026\$	340:251\$	457:377\$
Equivalente em Libras Esterlinas	2.214	9.508	11.138

469 Manteiga

Allemanha	—	1:312\$	—
Dinamarca	224:501\$	24:599\$	22:839\$
Grã-Bretanha	2:117\$	—	—
Syria	—	313\$	—
Total	226:618\$	26:224\$	22:839\$
Equivalente em Libras Esterlinas	5.542	732	556

VALOR A BORDO NO PORTO DA BAHIA

Mercadorias e paises de procedencia

(Mil reis papel)

	1925	1926	1927
470 Queijos			
Alemanha	481\$	4:970\$	4:109\$
França	2:233\$	6:826\$	—
Grã-Bretanha	1:520\$	42:066\$	272:499\$
Hollanda	36:594\$	107:236\$	118:524\$
Italia	—	9:879\$	2:055\$
Suissa	4:544\$	7:188\$	11:930\$
Portugal	—	117\$	507\$
Total	45:372\$	178:282\$	409:624\$
Equivalentemente em Libras Esterlinas	4:293	5:216	9:970
471 a 485 Diversos:			
Total	1:138:207\$	1:741:761\$	1:555:833\$
Equivalentemente em Libras Esterlinas	29.930	50.610	37.848
471 Alhos			
Portugal	222:176	183:227\$	110:343\$
Uruguay	—	5:914\$	—

VALOR A BORDO NO PORTO DA BAHIA

Mercadorias e países de procedencia

(Mil réis papel)

1925 1926 1927

França	—	—	58\$
Total	222:176\$	189:141\$	410:401\$
Equivalente em libras esterlinas	6.014	5.718	2.685
473 Azeite de oliveira:			
França	42:522\$	85:171\$	57:155\$
Espanha	231:696\$	200:822\$	377:954\$
Italia	16:920\$	7:253\$	8:465\$
Portugal	74:713\$	95:903\$	70:136\$
Allemanha	—	—	86\$
Grã-Bretanha	—	—	45\$
Syria	—	—	242\$
Total	365:851\$	389:149\$	514:083\$
Equivalente em libras esterlinas	9.397	11.648	42.489
474 Batatas:			
Allemanha	3:014\$	71:399\$	25:306\$
França	199:652\$	221:360\$	468:691\$
Portugal	36:790\$	144:994\$	—

Mercadorias e paizes de procedencia

VALOR A BORDO NO PORTO DA BAHIA

(Em mil réis papel)

	1925	1926	1927
Argentina	—	—	9:234\$
Hollanda	—	—	2:333\$
Uruguay	—	—	5:018\$
Total	239:456\$	437:753\$	210:582\$
Equivalente em libras esterlinas	6.357	12.605	5.131
475 Biscoutos e bolachas:			
França	178\$	4:273\$	231\$
Grã-Bretanha	148\$	3:089\$	14:070\$
Allemanha	—	—	84\$
Total	326\$	7:362\$	14:385\$
Equivalente em libras esterlinas	9	205	351
476 Cebollas:			
Argentina	3:295\$	—	—
França	10:046\$	25:828\$	42:626\$
Portugal	16:594\$	64:531\$	73:386\$
Possesões Portuguezas na Africa	—	—	5:141\$
Total	29:935\$	87:359\$	121:153\$
Equivalente em libras esterlinas	861	2.656	2.949

VALOR A BORDO NO PORTO DA BAHIA

Mercadorias e paizes de procedencia

(Mil réis papel)

1925 1926 1927

477 Chá:

Allemanha	11:14\$	7:953\$
Estados-Unidos	2:891\$	86\$
França	254\$	89:461\$
Grã-Bretanha	102:201\$	
Total	113:596\$	97:500\$
Equivalente em libras esterlinas	1.334	3.338

478 Chocolate e cacao:

França	49\$	
Grã-Bretanha	1:413\$	4:447\$
Allemanha		171\$
Total	1:162\$	4:879\$
Equivalente em libras esterlinas	34	133

479 Confeites e doces:

Estados-Unidos	544\$	
França	4:364\$	1:347\$
		781\$

Mercadorias e paizes de procedencia

VALOR A BORDO NO PORTO DA BAHIA

(Mil réis papel)

	1925	1926	1927
Grã-Bretanha	3:471\$	5:235\$	4:901\$
Hespanha	381\$	—	—
Italia	3:988\$	—	1:086\$
Syria	—	282\$	—
Suissa	—	—	1:636\$
Total	12:748\$	6:864\$	8:404\$
Equivalente em libras esterlinas	349	198	204
480 Especiarias:			
Allemanha	43:062\$	336:073\$	345:371\$
Estados-Unidos	—	38\$	—
França	10:696\$	1:400\$	4:717\$
Grã-Bretanha	108:192\$	70:197\$	49:986\$
Hespanha	216\$	1:764\$	6:900\$
Hollanda	—	—	9:583\$
Italia	—	77\$	—
Portugal	11:979\$	9:299\$	6:872\$
Syria	—	25\$	—
Total	174:145\$	419:568\$	423:376\$
Equivalente em libras esterlinas	4.535	12.470	10.304

<i>Mercadorias e paizes de procedencia</i>	VALOR A BORDO NO PORTO DA BAHIA (Mil réis papel)		
	1925	1926	1927
481 Massas alimenticias:			
França	236\$	—	—
Allemanha	—	—	113\$
Total	236\$	—	113\$
Equivalente em libras esterlinas	7	—	3
483 Sal commum:			
Allemanha	—	1:525\$	—
Total	—	1:525\$	—
Equivalente em libras esterlinas	—	45	—
484 Vinagre:			
França	252\$	740\$	129\$
Grã-Bretanha	123\$	121\$	321\$
Hespanha	—	271\$	—

<i>Mercadorias e paizes de procedencia</i>	VALOR A BORDO NO PORTO DA BAHIA (Mil réis papel)		
	1925	1926	1927
Portugal	18:515\$	15:065\$	16:471\$
Allemanha	—	—	2\$
Total	18:890\$	16:197\$	16:923\$
Equivalente em libras esterlinas	478	475	412
485 Generos alimenticios não especificados:			
Allemanha	1:019\$	4:925\$	3:673\$
Estados Unidos	—	77\$	1:057\$
França	3:982\$	3:493\$	4:732\$
Grã-Bretanha	12:193\$	27:175\$	9:621\$
Italia	1:100\$	2:021\$	—
Portugal	88\$	—	425\$
Syria	1:560\$	677\$	659\$
Hespanha	—	—	374\$
Hollanda	—	—	453\$
Suissa	—	—	16:298\$
Total	19:942\$	38:368\$	34:292\$
Equivalente em libras esterlinas	555	1.119	835

<i>Mercadorias e países de procedencia</i>	VALOR A BORDO NO PORTO DA BAHIA (<i>Em mil réis papel</i>)		
	1925	1926	1927
486, a 488 <i>Forragens</i> :			
Total			400\$
Equivalente em libras esterlinas		672\$	40
486 <i>Alfafa</i> :			
Allemanha			
Estados Unidos			
Total			
Equivalente em libras esterlinas			
488 <i>Forragens não especificadas</i> :			
Estados Unidos		634\$	400\$
Grã-Bretanha		38\$	
Total		672\$	400\$
Equivalente em libras esterlinas		20	40

<i>Mercadorias e paizes de procedencia</i>	VALOR A BORDO NO PORTO DA BAHIA (<i>Moedas papel</i>)		
	1925	1926	1927
Em synthese:			
Classe I	3.780\$	26.014\$	26.204\$
Classe II	19.553:024\$	14.493:849\$	16.882:868\$
Classe III	56.582:768\$	43.422:015\$	57.957:930\$
Classe IV	27.974:818\$	29.517:269\$	28.737\$418
Total Geral	104.114:390\$	87.459:147\$	103.604:450\$
Equivalente em £	2.635.480	2.569.264	2.520.163

COMPARATIVO DA EXPORTAÇÃO EXTERIOR DA BAHIA POR CLASSES, PRODUCTOS E PAIZES DE DESTINO NO TRIENNIO DE 1925 A 1927

MERCADORIAS E PAIZES DE DESTINO (Por unidade)	1925	1926	1927

CLASSE I

Animães dissecados:

Allemanha (Kilo)	—	40	—
Estados Unidos (Kilo)	—	—	102
Total (Kilo)	—	40	102

Animães vivos:

Allemanha (Kilo)	2.020	700	2.000
Belgica (Kilo)	2.400	—	—
Estados Unidos (Kilo)	8.040	3.280	12.304
França (Kilo)	300	1.320	2.380
Hollanda (Kilo)	4.000	—	—
Senegal (Kilo)	—	80	—
Total (Kilo)	13.760	5.380	16.684

MERCADORIAS E PAIZES DE DESTINO (Por unidade)	QUANTIDADE		
	1925	1926	1927
<i>Cascos de tartaruga:</i>			
Allemanha (Kilo)	57	22	27
Total (Kilo)	57	22	27
<i>Sedenho:</i>			
Allemanha (Kilo)	—	—	466
Total (Kilo)	—	—	466
<i>Cêra de abelhas:</i>			
Allemanha (Kilo)	914	—	—
Estados Unidos (Kilo)	582	—	—
Total (Kilo)	1.496	—	—
<i>Chifres:</i>			
Allemanha (Kilo)	19.312	—	—
França (Kilo)	2.927	2.015	3.964
Hollanda (Kilo)	56.204	35.723	29.386
Total (Kilo)	78.443	37.738	33.350

MERCADORIAS E PAIZES DE DESTINO
(Por unidade)

QUANTIDADE

1925

1926

1927

Couros salgados:

Allemanha (Kilo)	1.983.531	1.738.912	2.670.128
Belgica (Kilo)	372.938	213.498	415.440
Estados Unidos (Kilo)	16.084	—	33.221
França (Kilo)	579.489	382.742	238.296
Grã-Bretanha (Kilo)	—	10.276	152.849
Hollanda (Kilo)	396.749	309.940	45.959
Italia (Kilo)	4.345	14.696	12.251
Suecia (Kilo)	6.400	—	—
Outros Paizes (Kilo)	—	—	239.973
Total (Kilo)	3.356.500	2.670.054	3.508.117

Couros seccos:

Allemanha (Kilo)	524.655	549.951	1.473.520
Belgica (Kilo)	38.454	60.361	41.927
Dinamarca (Kilo)	2.555	—	—
Estados Unidos (Kilo)	—	—	389.055
França (Kilo)	676.020	316.024	147.415
Grã-Bretanha (Kilo)	85.332	32.513	147.914
Grecia (Kilo)	—	5.104	—
Hespanha (Kilo)	41.427	6.440	—
Hollanda (Kilo)	122.047	92.443	95.850
Italia (Kilo)	546.390	467.051	373\$953
Portugal (Kilo)	75.008	—	—

MERCADORIAS E PAIZES DE DESTINO (Por unidade)	QUANTIDADE		
	1925	1926	1927
Turquia Européa (Kilo)	3.806	—	—
Outros Paizes (Kilo)	—	—	47.538
Total (Kilo)	2.085.394	1.529.887	2.717.172
<i>Crina:</i>			
Allemanha (Kilo)	3.496	4.421	3.208
França (Kilo)	1.444	1.066	1.335
Grã-Bretanha (Kilo)	—	—	148
Total (Kilo)	4.640	2.487	4.691
<i>Lã:</i>			
Allemanha (Kilo)	843	—	—
França (Kilo)	624	—	—
Total (Kilo)	1.467	—	—
<i>Pelles de cabra:</i>			
Allemanha (Kilo)	—	356	—
Argentina (Kilo)	1.939	—	63.351
Belgica (Kilo)	—	6.522	—
Estados Unidos (Kilo)	509.790	550.767	659.073

MERCADORIAS E PAIZES DE DESTINO (Por unidade)	QUANTIDADE		
	1925	1926	1927
França (Kilo)	44.888	41.696	29.079
Hollandá (Kilo)	93.662	54.238	64.560
Total (Kilo)	650.279	653.579	816.063
<i>Pelles de carnetro:</i>			
Estados Unidos (Kilo)	451.881	466.201	465.515
França (Kilo)	—	16.223	61.947
Total (Kilo)	451.881	482.424	527.462
<i>Pelles não especificadas:</i>			
Allemanha (Kilo)	188	—	1.657
Argentina (Kilo)	—	208	—
Estados Unidos (Kilo)	5.473	3.757	23.884
França (Kilo)	2.563	423	136
Total (Kilo)	8.224	4.088	25.677
<i>Pennas de ema:</i>			
Estados Unidos (Grammas)	—	41	—
Total (Grammas)	—	41	—

MERCADORIAS E PAIZES DE DESTINO (Por unidade)	QUANTIDADE		
	1925	1926	1927
<i>Pemas de garça:</i>			
Alemanha (Grammas)	2.810	—	3.000
Total (Grammas)	2.810	—	3.000
<i>Residuos animaes:</i>			
França (Kilo)	—	242	—
Total (Kilo)	—	242	—
Total da Classe I	6.638.383	5.385.941	7.649.814
CLASSE II			
MINERAES E SEUS PRODUCTOS			
<i>Amethistas:</i>			
Alemanha (Kilo)	2.280	5.031	2.448
Total (Kilo)	2.280	5.031	2.448
<i>Carbonados:</i>			
Belgica (Gramma)	—	—	400

MERCADORIAS E PAIZES DE DESTINO (Por unidade)	QUANTIDADE		
	1925	1926	1927
Estados Unidos (Gramma)	3.369	3.785	3.156
Grã-Bretanha (Gramma)	117	972	912
Hollanda (Gramma)	461	76	41
Total (Gramma)	4.347	4.833	4.109
<i>Chromo:</i>			
Estados Unidos (Kilo)	—	1.500.000	1.820.000
Total (Kilo)	—	1.500.000	1.820.000
<i>Crystal:</i>			
Allemanha (Kilo)	—	2.149	1.349
Estados Unidos (Kilo)	2.943	8.344	16.415
Grã-Bretanha (Kilo)	7.162	2.713	7.669
Hollanda (Kilo)	—	—	1.539
Total (Kilo)	10.105	13.205	26.972
<i>Diamantes:</i>			
Allemanha (Gramma)	47	—	—
Belgica (Gramma)	4.481	—	929
Estados Unidos (Gramma)	140	102	222

MERCADORIAS E PAIZES DE DESTINO (Por unidade)	QUANTIDADE		
	1925	1926	1927
Grã-Bretanha (Gramma)	1.620	5.230	2.959
Hollanda (Gramma)	—	31	153
Total (Gramma)	3.288	5.363	3.363
<i>Manganez:</i>			
Belgica (Kilo)	400.300	900.000	—
Estados Unidos (Kilo)	12.357.000	4.631.000	800.000
França (Kilo)	—	757.000	—
Total (Kilo)	12.757.000	6.288.000	800.000
<i>Manufacturas de ferro não especificadas:</i>			
Uruguay (Kilo)	3.000*	—	—
Total (Kilo)	3.000	—	—
<i>Turfa (terra preta):</i>			
Grã-Bretanha (Kilo)	—	20.000	—
Total (Kilo)	—	20.000	—
<i>Total da Classe II</i>	12.772.392	7.286.246	2.649.427

MERCADORIAS E PAIZES DE DESTINO (Por unidade)	QUANTIDADE		
	1925	1926	1927
<i>CLASSE III</i>			
<i>Algodão:</i>			
Estados Unidos (kilo)	—	1.811	134.216
Total (kilo)	—	1.811	134.216
<i>Araroba:</i>			
Allemanha (kilo)	13.008	4.312	8.177
Estados Unidos (kilo)	—	4.335	—
Grã-Bretanha (kilo)	23.925	16.138	12.734
Hollanda (kilo)	972	—	—
Total (kilo)	37.905	21.785	20.911
<i>Assucar branco:</i>			
Italia (kilo)	160	—	—
Portugal (kilo)	120	360	—
Total (kilo)	280	360	—

MERCADORIAS E PAIZES DE DESTINO (Por unidade)	QUANTIDADE		
	1925	1926	1927
<i>Assucar mascavo:</i>			
Grã-Bretanha (kilo)	—	—	1.015.050
Total (kilo)	—	—	1.015.050
<i>Bebidas não especificadas:</i>			
Portugal (kilo)	37	—	—
Total (kilo)	37	—	—
<i>Borracha de mangabeira:</i>			
Allemanha (kilo)	22.791	29.845	30.501
Belgica (kilo)	5.112	—	—
Estados Unidos (kilo)	53.866	6.056	4.824
França (kilo)	—	4.860	21.525
Grã-Bretanha (kilo)	7.386	8.282	—
Total (kilo)	89.155	49.043	56.850
<i>Borracha de manicoba:</i>			
Allemanha (kilo)	174.933	53.876	481.029
Belgica (kilo)	—	7.700	5.041
Estados Unidos (kilo)	393.770	44.904	5.187

MERCADORIAS E PAIZES DE DESTINO

(Por unidade)

	QUANTIDADE		
	1925	1926	1927
França (kilo)	—	25.184	5.200
Grã-Bretanha (kilo)	9.974	23.554	4.300
Hollanda (kilo)	—	—	15.534
Total (kilo)	578.677	155.218	516.291

Cacáo:

Allemanha (kilo)	6.628.660	5.774.052	8.749.920
Argentina (kilo)	2.809.875	2.355.000	4.200.000
Australia (kilo)	16.020	12.000	—
Belgica (kilo)	1.084.260	846.000	567.000
Chile (kilo)	99.900	123.000	—
Colombia (kilo)	540.000	1.045.500	1.531.500
Dantzig (kilo)	—	15.000	—
Dinamarca (kilo)	990.420	979.680	743.740
Estados Unidos (kilo)	32.884.295	39.999.258	43.033.256
Filandia (kilo)	6.000	—	—
França (kilo)	4.537.194	2.603.220	3.255.900
Grã-Bretanha (kilo)	1.365.500	756.900	516.000
Hespanha (kilo)	144.000	268.500	516.000
Hollanda (kilo)	6.246.120	3.881.360	6.379.899
Italia (kilo)	2.422.011	1.758.300	2.179.500
Noruega (kilo)	480.000	342.000	468.000
Portugal (kilo)	30.000	—	—
Suecia (kilo)	2.116.280	1.083.000	989.640
Suissa (kilo)	—	42.000	—

MERCADORIAS E PAIZES DE DESTINO (Por unidade)	QUANTIDADE		
	1925	1926	1927
Uruguay (kilo)	315.225	246.000	285.000
Outros Paizes (kilo)	—	—	350.160
Total (kilo)	62.715.460	62.130.770	73.765.515
<i>Café:</i>			
Allemanha (kilo)	151.860	203.340	120.300
Argelia (kilo)	238.200	194.940	—
Argentina (kilo)	36.120	462.060	145.500
Belgica (kilo)	480.720	1.416.120	338.220
Canada (kilo)	—	82.500	—
Ceuta (kilo)	—	7.500	—
Dinamarca (kilo)	15.000	21.960	37.500
Estados Unidos (kilo)	670.740	831.960	297.420
França (kilo)	11.594.820	11.258.280	9.373.800
Gibraltar (kilo)	166.560	89.280	—
Grã-Bretanha (kilo)	15.000	—	180
Hespanha (kilo)	12.000	828.720	2.749.560
Hollanda (kilo)	105.000	97.500	90.000
Italia (kilo)	1.271.220	4.955.640	2.170.500
Marrocos (kilo)	7.500	—	—
Noruega (kilo)	7.500	7.500	—
Portugal (kilo)	—	1.500	—
Senegal (kilo)	2.570	—	—
Suecia (kilo)	—	10.500	120

MERCADORIAS E PAIZES DE DESTINO
(Por unidade)

QUANTIDADE

1927

1926

1925

Tunis (kilo)	30.000	3.720	49.620
Outros Paizes (kilo)	—	—	—
Total (kilo)	14.804.760	20.473.020	15.372.720

Caroços de algodão:

Belgica (kilo)	27.259	17.167	122.650
Grã-Bretanha (kilo)	612.898	—	—
Total (kilo)	640.157	17.167	122.650

Cêra de carnaúba:

Allemanha (kilo)	202.396	82.586	128.823
Argentina (kilo)	2.184	13.198	7.180
Belgica (kilo)	—	—	3.025
Chile (kilo)	—	2.093	4.140
Estados Unidos (kilo)	37.535	59.868	38.322
França (kilo)	—	910	3.744
Grã-Bretanha (kilo)	54.818	52.570	120.618
Hollanda (kilo)	10.192	—	22.046
Italia (kilo)	19.181	18.090	17.734
Portugal (kilo)	234	1.099	554
Total (kilo)	326.540	230.414	346.186

MERCADORIAS E PAIZES DE DESTINO
(Por unidade)

	1925	1926	1927
<i>Charutos e cigarrilhos:</i>			
Allemanha (um)	490.055	436.556	658.850
Argentina (um)	3.215.803	1.786.325	2.036.046
Belgica (um)	140.020	500.300	375.575
Chile (um)	26.350	55.050	—
Dinamarca (um)	535.820	485.200	491.880
Estados Unidos (um)	—	—	7.000
França (um)	7.150	9.250	13.350
Grã-Bretanha (um)	77.200	12.000	15.500
Hespanha (um)	—	4.325	—
Hollanda (um)	93.100	109.555	94.465
Ilha da Madeira (um)	20.000	—	—
Noruega (um)	42.000	—	61.220
Portugal (um)	338.925	619.255	731.524
Suecia (um)	99.000	45.375	117.608
Suissa (um)	4.000	—	—
Uruguay (um)	283.900	309.400	300.949
Total	5.373.323	4.369.591	4.903.967
Total em kilos	59.505	54.366	65.656
<i>Cigarros:</i>			
Belgica (kilo)	—	247	131

MERCADORIAS E PAIZES DE DESTINO
(Por unidade)

QUANTIDADE

1927

1926

1925

Chile (kilo)	—	—	95
Estados Unidos (kilo)	—	14	—
Total (kilo)	—	261	229

Coquilhos e Piassava

Allemanha (kilo)	10.000	2.333	18.900
Belgica (kilo)	—	—	5.430
França (kilo)	148.730	242.710	260.830
Italia (kilo)	—	4.800	—
Total (kilo)	158.730	249.843	285.160

Doces

Allemanha (kilo)	4.000	1.000	—
Estados Unidos (kilo)	—	70	—
Total (kilo)	4.000	1.070	—

Dormentes

França (kilo)	—	150	—
Total (kilo)	—	150	—

MERCADORIAS E PAIZES DE DESTINO (Por unidade)		QUANTIDADE		
		1925	1926	1927
<i>Estopa</i>				
Portugal (kilo)	—	1.088	400
Total (kilo)	—	1.088	400
<i>Farelos</i>				
Allemanha (kilo)	888.500	1.171.000	1.946.200
Belgica (kilo)	1.149.500	—	—
França (kilo)	—	2.328.250	528.500
Hollanda (kilo)	367.500	—	—
Suecia (kilo)	455.000	619.500	115.500
Total (kilo)	2.860.500	4.118.750	2.590.200
<i>Farinha de Mandioca</i>				
Argentina (kilo)	37.900	—	—
Portugal (kilo)	22.165	—	27.000
Uruguay (kilo)	33.600	—	—
Total (kilo)	93.665	—	27.000
<i>Fibra de Carod</i>				
Allemanha (kilo)	651	1.000	—
Argentina (kilo)	—	33	—

MERCADORIAS E PAIZES DE DESTINO
(Por unidade)

QUANTIDADE

1927

1926

1925

Estados Unidos (kilo)	35.909	14.668	35.713
França (kilo)	614	—	—
Grã-Bretanha (kilo)	715	25.548	335
Hollanda (kilo)	60	107	2.067
Total (kilo)	37.949	38.356	38.115

Fibras não especificadas

Allemanha (kilo)	—	—	1.080
Grã-Bretanha (kilo)	244	—	—
Portugal (kilo)	2.000	—	—
Total (kilo)	2.244	—	1.080

Folhas e raízes medicinaes

Estados Unidos (kilo)	—	—	3.040
Total (kilo)	—	—	3.040

Folhas e raízes não especificadas

Allemanha (kilo)	1.767	4.164	—
Argentina (kilo)	—	600	—
Estados Unidos (kilo)	6.184	—	—

MERCADORIAS E PAIZES DE DESTINO (Por unidade)	QUANTIDADE		
	1925	1926	1927
Grã-Bretanha (kilo)	3.184	—	—
Total (kilo)	11.135	4.764	—
<i>Fructas de meza: Cocos</i>			
Italia (kilo)	—	60	—
Portugal (kilo)	—	7.952	—
Total (kilo)	—	8.012	—
<i>Fructas de meza: Laranjas</i>			
Argentina (kilo)	—	15	—
Hollanda (kilo)	1.920	—	—
Total (kilo)	1.920	15	—
<i>Fumo em corda</i>			
Allemanha (kilo)	325.872	254.659	254.436
Hollanda (kilo)	—	—	3.260
Uruguay (kilo)	406	—	—
Total (kilo)	326.278	254.659	257.696

MERCADORIAS E PAIZES DE DESTINO
(Por unidade)

	QUANTIDADE		
	1925	1926	1927
<i>Fumo em folha</i>			
Allemanha (kilo)	12.955.497	9.286.412	11.756.789
Argelia (kilo)	301.737	471.109	187.480
Argentina (kilo)	7.214.375	6.749.015	8.012.432
Belgica (kilo)	819.593	282.477	563.867
Dinamarca (kilo)	—	1.473	17.500
França (kilo)	1.440.941	1.867.301	9.148
Gibraltar (kilo)	12.534	—	4.400
Grã-Bretanha (kilo)	459.303	75.904	340.044
Hespanha (kilo)	—	—	340.044
Hollanda (kilo)	7.144.927	4.083.610	2.107.505
Ilhas Canarias (kilo)	41.026	37.133	5.123.614
Italia (kilo)	1.298.543	456.213	7.004
Marrocos (kilo)	48.148	—	767.841
Portugal (kilo)	51.021	—	72.623
Suecia (kilo)	668.633	—	4.035
Suissa (kilo)	—	32.629	389.439
Uruguay (kilo)	215.397	337.305	—
Total (kilo)	32.608.675	23.395.213	30.109.247
<i>Ipecacuanha</i>			
Allemanha (kilo)	8.379	6.022	17.132
Estados Unidos (kilo)	9.661	4.230	6.190

MERCADORIAS E PAIZES DE EESTINO (Por unidade)	QUANTIDADE		
	1925	1926	1927
França (kilo)	2.310	256	—
Grã-Bretanha (kilo)	1.070	2.110	2.043
Total (kilo)	15.420	12.618	25.365
<i>Legumes</i>			
Argentina (kilo)	—	1.000	—
Total (kilo)	—	1.000	—
<i>Madeiras: Jacarandá</i>			
Allemanha (kilo)	31.086	58.408	128.494
Estados Unidos (kilo)	8.000	191.705	465.233
França (kilo)	77.924	90.923	48.492
Grã-Bretanha (kilo)	6.521	5.576	16.003
Hollanda (kilo)	52.285	26.480	34.500
Italia (kilo)	—	8.000	—
Total (kilo)	175.816	380.792	692.719
<i>Pau Brasil</i>			
Allemanha (kilo)	21.720	21.196	69.400

MERCADORIAS E PAIZES DE DESTINO (Por unidade)	QUANTIDADE		
	1925	1926	1927
França (Kilo)	—	—	12.191
Hollanda (Kilo)	—	—	12.949
Total (kilo)	21.720	21.196	94.540
<i>Pau Rosa:</i>			
Estados Unidos (kilo)	—	—	72.309
França (Kilo)	25.784	—	—
Total (kilo)	25.784	—	72.309
<i>Sebastião de Arruda:</i>			
Allemanha (kilo)	24.442	—	20.040
Argentina (kilo)	5.000	—	—
Estados Unidos (kilo)	25.100	—	27.155
França (Kilo)	396.773	178.676	90.060
Hollanda (Kilo)	—	—	20.000
Italia (kilo)	17.500	20.090	—
Total (kilo)	468.515	198.766	157.255

MERCADORIAS E PAIZES DE DESTINO (Por unidade):	QUANTIDADE		
	1925	1926	1927
<i>Madeiras preparadas:</i>			
Cabo Verde (kilo)	70.000	—	—
Uruguay (kilo)	—	—	280
Total (kilo)	70.000	—	280
<i>Madeiras não especificadas:</i>			
Alemanha (kilo)	—	39.841	—
Argentina (kilo)	—	—	166.457
Belgica (kilo)	300	—	—
Estados Unidos (kilo)	7.000	47.300	56.379
França (Kilo)	—	1.700	48.000
Hollanda (Kilo)	—	—	38.500
Italia (kilo)	—	—	20.000
Total (kilo)	7.300	88.841	299.336
<i>Mamona:</i>			
Alemanha (kilo)	51.269	45.479	40.505
Belgica (kilo)	2.057.136	4.136.617	2.085.078
Estados Unidos (kilo)	885.390	—	200.000
França (Kilo)	—	304.906	376.760

MERCADORIAS E PAIZES DE DESTINO		QUANTIDADE	
(Por unidade):		1925	1926
		1925	1927
Grã-Bretanha (kilo)	—	164,728
Hollanda (kilo)	29,082	—
Total (kilo)	3,022,877	1,986,182
<i>Manteiga de cacau:</i>			
França (Kilo)	500	—
Grã-Bretanha (kilo)	10,186	—
Hollanda (kilo)	—	20,800
Italia (kilo)	1,250	4,470
Total (kilo)	11,936	25,270
<i>Manufatura de madeiras:</i>			
Argentina (kilo)	68	—
Total (kilo)	68	—
<i>Manufatura de papel:</i>			
Allemanha (kilo)	1,929	—
Total (kilo)	1,929	—

MERCADORIAS E PAIZES DE DESTINO (Por unidade)	QUANTIDADE		
	1925	1926	1927
<i>Milho:</i>			
Senegal	7.795	—	—
Total (kilo)	7.795	—	—
<i>Objectos indigenas:</i>			
Hollanda (Kilo)	200	—	—
Total (kilo)	200	—	—
<i>Oleo de côco:</i>			
Uruguay (kilo)	—	2.185	—
Total (kilo)	—	2.185	—
<i>Oleos não especificados:</i>			
Estados Unidos (kilo)	—	—	170
Total (kilo)	—	—	170

MERCADORIAS E PAIZES DE DESTINO

(Por unidade) :

	QUANTIDADE		
	1925	1926	1927
<i>Paína de séda:</i>			
Allemanha (kilo)	1.050	14.890	22.727
Argentina (kilo)	14.109	13.498	15.700
Belgica (kilo)	141	—	—
Estados Unidos (kilo)	6.513	25.746	4.663
França (Kilo)	5.200	16.010	—
Grã-Bretanha (kilo)	2.150	15.019	10.600
Hollanda (Kilo)	56.110	131.463	90.100
Italia (kilo)	—	121	2.100
Portugal (kilo)	4.803	2.899	5.957
Uruguay (kilo)	7.994	1.147	4.916
Total (kilo)	98.070	220.793	156.763

Piassava:

Allemanha (kilo)	416.383	601.029	394.882
Argentina (kilo)	88.290	23.000	29.310
Belgica (kilo)	538.047	489.474	956.737
Dinamarca (kilo)	39.011	75.558	75.410
Estados Unidos (kilo)	437.317	428.541	339.737
França (Kilo)	41.729	37.900	54.080
Grã-Bretanha (kilo)	1.122.007	1.451.821	1.108.255
Hollanda (Kilo)	258.859	200.514	237.890
Italia (kilo)	—	—	5.000

MERCADORIAS E PAIZES DE DESTINO (Por unidade):	QUANTIDADE		
	1925	1926	1927
Noruega (kilo)	—	2.000	—
Portugal (kilo)	158.130	212.407	185.276
Suecia (kilo)	—	4.000	—
Uruguay (kilo)	16.544	11.020	7.000
Total (kilo)	3.116.317	3.537.264	3.393.577
<i>Potevilho:</i>			
Uruguay (kilo)	1.000	—	—
Total (kilo)	1.000	—	—
<i>Plantas vivas:</i>			
França (Kilo)	200	—	—
Italia (kilo)	50	—	—
Total (kilo)	250	—	—
<i>Resíduos de algodão:</i>			
Allemanha (kilo)	—	—	18.025
Total (kilo)	—	—	18.025

MERCADORIAS E PAIZES DE DESTINO (Por unidade)	QUANTIDADE		
	1925	1926	1927
<i>Resíduos vegetaes:</i>			
Dinamarca (kilo)	—	—	2.100
Hollanda (kilo)	15.243	—	8.260
Total (kilo)	15.243	—	10.360
<i>Resina de Jatobá:</i>			
Grã-Bretanha (kilo)	—	—	1.065
Total (Kilo)	—	—	1.065
<i>Tapioca:</i>			
França (Kilo)	91.724	50	—
Total (Kilo)	91.724	50	—
<i>Ticum:</i>			
Portugal (Kilo)	10.519	4.723	4.818
Total (Kilo)	10.519	4.723	4.818

MERCADORIAS E PAIZES DE DESTINO (Por unidade)	QUANTIDADE		
	1925	1926	1927
<i>Uricuri:</i>			
Allemanha (Kilo)	—	—	812.720
Belgica (Kilo)	—	—	50.000
Dinamarca (Kilo)	—	—	406.500
Grã-Bretanha (Kilo)	2.000	—	52.000
Hollanda (Kilo)	50.212	—	—
Total (Kilo)	52.212	—	1.321.220
<i>Total da Classe III</i>	122.569.267	117.655.815	133.834.450
<i>EM SYNTHESE</i>			
<i>Classe I</i>			
Animaes e seus productos (Kilo)	6.638.383	5.385.941	7.649.814
<i>Classe II</i>			
Mineraes e seus productos (Kilo)	12.772.392	7.826.246	5.649.427
<i>Classe III</i>			
Vegetaes e seus productos (Kilo)	122.569.267	117.655.815	133.834.450
Total Geral	141.980.042	130.868.002	144.133.691

VALOR A BORDO

(Em mil réis papel)

MERCADORIAS E PAIZES DE DESTINO

1925 1926 1927

CLASSE I

Animaes dissecados:

Allemanha	750\$	8:488\$
Estados Unidos	—	—
Total	750\$	8:488\$
Equivalente em Libras esterlinas.....	23	206

Animaes vivos:

Allemanha	17:560\$	2:300\$	2:500\$
Belgica	22:000\$	—	—
Estados Unidos	53:925\$	10:456\$	29:348\$
França	8:000\$	21:425\$	17:490\$
Hollanda	5:000\$	—	—
Senegal	—	200\$	—
Total	106:485\$	34:381\$	49:338\$
Equivalente em Libras esterlinas.....	2.596	4.064	4.200

MERCADORIAS E PAIZES DE DESTINO	VALOR A BORDO		
	<i>(Em mil réis papel)</i>		
	1925	1926	1927
<i>Cascos de tartaruga:</i>			
Allemanha	259\$	60\$	630\$
Total	259\$	60\$	630\$
Equivalente em Libras esterlinas.....	7	2	15
<i>Sedemho:</i>			
Allemanha	—	—	3:000\$
Total	—	—	3:000\$
Equivalente em Libras esterlinas.....	—	—	73
<i>Céra de abelhas:</i>			
Allemanha	3:100\$	—	—
Estados Unidos	2:500\$	—	—
Total	5:600\$	—	—
Equivalente em Libras esterlinas.....	143	—	—

VALOR A BORDO

(Em mil réis papel)

MERCADORIAS E PAIZES DE DESTINO

	1925	1926	1927
<i>Chifres:</i>			
Allemanha	8:437\$	1:932\$	3:813\$
França	4:276\$	33:332\$	25:131\$
Hollanda	24:629\$		
Total	34:342\$	35:264\$	28:944\$
Equivalente em Libras esterlinas	836	1.066	704
<i>Couros salgados:</i>			
Allemanha	3.546:178\$	2.984:949\$	4.260:403\$
Belgica	667:469\$	364:685\$	186:878\$
Estados Unidos	30:507\$		52:524\$
França	1.025:594\$	655:706\$	372:228\$
Grã-Bretanha		17:558\$	272\$452\$
Hollanda	696:734\$	531:252\$	86:587\$
Italia	2:456\$	25:210\$	23:130\$
Suecia	11:686\$		
Outros Paizes			352:694\$
Total	5.980:624\$	4.579:360\$	5.606:896\$
Equivalente em Libras esterlinas	152.272	136.151	136.479

MERCADORIAS E PAIZES DE DESTINO	VALOR A BORDO (Em mil réis papel)		
	1925	1926	1927
<i>Couros seccos:</i>			
Allemanha	1.676:197\$	1.652:909\$	4.750:460\$
Belgica	126:283\$	181:853\$	135:091\$
Dinamarca	7:890\$	—	—
Estados Unidos	—	957:841\$	1.265:120\$
França	2.190:757\$	97:547\$	467:225\$
Grã-Bretanha	274:468\$	15:560\$	487:543\$
Grecia	—	19:660\$	—
Hespanha	34:360\$	276:237\$	308:763\$
Hollanda	393:994\$	4.414:807\$	1.198:186\$
Italia	1.776:136\$	—	—
Portugal	247:088\$	—	—
Turquia Européa	42:571\$	—	150:618\$
Outros Paizes	—	—	—
Total	6.739:744\$	4.616:384\$	8.763:009\$
Equivalente em Libras esterlinas.....	169.075	136.543	243.311
<i>Crina:</i>			
Allemanha	10:780\$	5:300\$	10:047\$

VALOR A BORDO
(Em mil réis papel)

MERCADORIAS E PAIZES DE DESTINO

	1925	1926	1927
França	4:225\$.	3:650\$	1:483\$ 253\$
Grã-Bretanha			
Total	15:005\$	8:950\$	11:483\$
Equivalente em Libras esterlinas.....	372	273	280
<i>Lã:</i>			
Allemanha	3:399\$	—	—
França	1:800\$	—	—
Total	5:199\$	—	—
Equivalente em Libras esterlinas.....	140	—	—
<i>Pelles de cabra:</i>			
Allemanha	—	3:567\$	—
Argentina	22:799\$	—	655:726\$
Belgica		68:938\$	
Estados Unidos	6.408:408\$	5.528:310\$	6.869:006\$
França	584:001\$	422:375\$	299:892\$
Hollanda	1.190:806\$	536:575\$	674:260\$
Total	8.205:774\$	6.559:765\$	8.498:884\$
Equivalente em Libras esterlinas.....	205.455	195.461	206.759

MERCADORIAS E PAIZES DE DESTINO <i>(Em mil réis papel)</i>	VALOR A BORDO		
	1925	1926	1927
<i>Peltes de carneiro:</i>			
Estados Unidos	4.401:445\$	3.749:622\$	3.710:783\$
França	—	121:418\$	477:014\$
Total	4.401:445\$	3.871:040\$	4.187:797\$
Equivalente em Libras esterlinas	110.188	113.696	101.883
<i>Peltes não especificadas:</i>			
Allemanha	3:000\$	—	13:000\$
Argentina	—	2:500\$	—
Estados Unidos	142:968\$	77:634\$	972:700\$
França	21:228\$	350\$	800\$
Total	137:196\$	80:484\$	989:500\$
Equivalente em Libras esterlinas	3.875	2.338	24.082
<i>Pennas de ema:</i>			
Estados Unidos	—	1:000\$	—
Total	—	1:000\$	—
Equivalente em Libras esterlinas	—	24	—

MERCADORIAS E PAIZES DE DESTINO <i>(Em mil réis papel)</i>	VALOR A BORDO		
	1925	1926	1927
<i>Pennas de garça:</i>			
Alemanha	12:496\$	—	5:000\$
Total	12:496\$	—	5:000\$
Equivalente em Libras esterlinas	281	—	122
<i>Resíduos animaes:</i>			
França	—	100\$	—
Total	—	100\$	—
Equivalente em Libras esterlinas	—	3	—
<i>Total da Classe I</i>	25.644:169\$	19.787:538\$	28.152:969\$
Equivalente em Libras esterlinas	644.940	586.645	685.114
<i>Classe II</i>			
MINERAES E SEUS PRODUCTOS			
<i>Amethístas:</i>			
Alemanha	23:600\$	40:701\$	19:538\$
Total	23:600\$	40:701\$	19:538\$
Equivalente em Libras esterlinas	556	1.153	475

MERCADORIAS E PAIZES DE DESTINO	VALOR A BORDO		
	1925	1926	1927
	<i>(Em mil réis papel)</i>		
<i>Carbonados:</i>			
Belgica	203:500\$	—	—
Estados Unidos	6.722:650\$	5.692:629\$	8.266:689\$
Grã-Bretanha	51:800\$	1.807:401\$	1.902:643\$
Hollanda	457:000\$	40:500\$	31:000\$
Total	7.452:950\$	7.540:530\$	10.200:332\$
Equivalente em Libras esterlinas.....	188.265	219.459	248\$367
<i>Chromo:</i>			
Estados Unidos	—	53:500\$	53:700\$
Total	—	53:500\$	53:700\$
Equivalente em Libras esterlinas.....	—	1.550	1.308
<i>Crystal:</i>			
Allemanha	—	11:000\$	787\$
Estados Unidos	24:820\$	50:688\$	127:900\$

MERCADORIAS E PAIZES DE DESTINO	VALOR A BORDO (Em mil réis papel)		
	1925	1926	1927
Grã-Bretanha	28:400\$	30:800\$	63:325\$
Hollanda	—	—	20:000\$
Total	53:220\$	92:488\$	242:012\$
Equivalente em Libras esterlinas.....	1.472	2.728	5.156
<i>Diamantes:</i>			
Allemanha	41:900\$	—	—
Belgica	805:700\$	—	240:050\$
Estados Unidos	246:400\$	478:000\$	6:000\$
Grã-Bretanha	4.121:400\$	3.908:173\$	2.018:037\$
Hollanda	—	10:500\$	407:000\$
Total	2.155:400\$	4.096:673\$	2.344:087\$
Equivalente em libras esterlinas.....	56.262	124.450	57.044
<i>Manganez:</i>			
Belgica	45:570\$	73:165\$	—

MERCADORIAS E PAIZES DE DESTINO	VALOR A BORDO (Em mil réis papel)		
	1925	1926	1927
Estados Unidos (kilo).....	1.233:261\$	383:215\$	40:000\$
França	—	61:540\$	—
Total	1.278:831\$	517:920\$	40:000\$
Equivalente em libras esterlinas.....	32.080	16.547	979
<i>Manufaturas de ferro não especificadas:</i>			
Uruguay	3:000\$	—	—
Total	3:000\$	—	—
Equivalente em libras esterlinas.....	71	—	—
<i>Turfa (terra preta):</i>			
Grã-Bretanha	—	500\$	—
Total	—	500\$	—
Equivalente em libras esterlinas.....	—	15	—
TOTAL DA CLASSE II			
Equivalente em libras esterlinas.....	278.706	362.902	313.329
	10.966:701\$	12.342:312\$	12.866:669\$

MERCADORIAS E PAIZES DE DESTINO

VALOR A BORDO

(Em mil réis papel)

1925 1926 1927

CLASSE III

Algodão:

Estados Unidos	—	10:500\$	427:612\$
Total	—	10:500\$	427:612\$
Equivalente em libras esterlinas	—	312	10.412

Aracoba:

Allémanha	29:334\$	19:910\$	38:251\$
Estados Unidos	—	6:234\$	—
Grã-Bretanha	53:950\$	81:697\$	59:570\$
Hollanda	2:192\$	—	—
Total	85:476\$	107:841\$	97:821\$
Equivalente em libras esterlinas	2.039	3.277	2.381

Assucar branco:

Italia	141\$	—	—
Portugal	108\$	351\$	—
Total	249\$	351\$	—
Equivalente em libras esterlinas	6	11	—

MERCADORIAS E PAIZES DE DESTINO	VALOR A BORDO		
	(Em mil réis papel)		
	1925	1926	1927
<i>Assucar mascavo:</i>			
Grã-Bretanha	—	—	496:359\$
Total	—	—	496:359\$
Equivalente em libras esterlinas	—	—	12.085
<i>Bebidas não especificadas:</i>			
Portugal	100\$	—	—
Total	100\$	—	—
Equivalente em libras esterlinas	2	—	—
<i>Borracha de mangabeira:</i>			
Allemanha	77:289\$	112:860\$	115:139\$
Belgica	22:140\$	—	—
Estados-Unidos	182:976\$	23:540\$	17:871\$
Franca	—	19:505\$	87:213\$
Grã-Bretanha	30:402\$	33:301\$	—
Total	312:807\$	189:206\$	220:223\$
Equivalente em libras esterlinas	8.595	5.513	5.346

MERCADORIAS E PAIZES DE DESTINO	VALOR A BORDO (Em mil réis papel)		
	1925	1926	1927

Borracho de Maniçoba:

Allemanha	709:225\$	224:420\$	2.028:772\$
Belgica	—	32:448\$	21:565\$
Estados- Unidos	4.530:361\$	190:181\$	22:190\$
França	—	98:628\$	21:980\$
Grã-Bretanha	45:074\$	99:892\$	48:395\$
Hollanda	—	—	66:454\$
Total	2.284:660\$	645:269\$	2.479:362\$
Equivalente em libras esterlinas	61.120	18.538	53.025

Cacão:

Allemanha	10.222:556\$	9.144:568\$	21.629:308\$
Argentina	4.508:412\$	3.695:568\$	10.388:488\$
Australia	26:582\$	17:412\$	—
Belgica	1.725:032\$	1.301:152\$	1.399:131\$
Chile	150:511\$	163:239\$	—
Colombia	830:520\$	1.804:724\$	3.751:761\$
Dantzig	—	26:010\$	—
Dinamarca	1.419:632\$	1.543:513\$	1.863:285\$
Estados Unidos	50.642:285\$	67.757:634\$	107.045:964\$
Filandia	10.302\$	—	—

MERCADORIAS E PAIZES DE DESTINO

VALOR A BORDO
(Em mil réis papel)

1925 1926 1927

França	6.951:655\$	3.679:099\$	8.005:067\$
Grã-Bretanha	2.044:608\$	1.055:853\$	1.283:640\$
Hespanha	182:088\$	440:500\$	1.276:246\$
Hollanda	9.599:801\$	5.983:431\$	15.779:289\$
Italia	3.618:127\$	2.618:559\$	5.345:559\$
Noruega	683:040\$	563:340\$	1.141:584\$
Portugal	46:020\$	—	—
Suecia	3.113:522\$	1.658:591\$	2.495:146\$
Suissa	—	72:828\$	—
Uruguay	498:560\$	376:125\$	718:200\$
Outros Paizes	—	—	881:385\$
Total	96.273:253\$	101.898:546\$	183.004:011\$
Equivalente em libras esterlinas	2.542.084	2.898.174	4.389.809

Café:

Allemanha	553:506\$	519:719\$	308:162\$
Argelia	840:993\$	490:254\$	—
Argentina	137:041\$	4.169:591\$	387:472\$
Belgica	1.636:346\$	3.536:568\$	847:730\$
Canada	—	202:984\$	—
Ceuta	—	20:724\$	—
Dinamarca	57:446\$	57:679\$	90:863\$

MERCADORIAS E PAIZES DE DESTINO

VALOR A BORDO

(Em mil réis papel)

	1925	1926	1927
Estados Unidos	2.427.682\$	2.071.498\$	751.366\$
França	39.262.145\$	28.578.709\$	23.738.716\$
Gibraltar	609.789\$	224.884\$	
Grã-Bretanha	56.643\$		436\$
Hespanha	44.066\$	2.035.031\$	6.984.119\$
Hollanda	385.518\$	253.058\$	229.628\$
Italia	4.235.969\$	12.440.720\$	5.558.360\$
Marrocos	27.541\$		
Noruega	29.124\$	18.131\$	
Portugal		3.935\$	
Senegal	6.462\$		
Suecia		26.554\$	290\$
Tunis	94.615\$	8.993\$	
Outros Paizes			122.096\$
Total	50.405.886\$	51.659.032\$	39.019.238\$
Equivalente em libras esterlinas	1.272.315	4.518.756	950.979
<i>Caroços de Algodão:</i>			
Belgica	5.500\$		
Grã-Bretanha	146.730\$	2.000\$	28.470\$
Total	152.230\$	2.000\$	28.470\$
Equivalente em libras esterlinas	3.730	61	693

MERCADORIAS E PAIZES DE DESTINO	VALOR A BORDO		
	(Em mil réis papel)		
	1925	1926	1927
<i>Cêra de Carnaúba:</i>			
Allemanha	762:412\$	304:932\$	444:116\$
Argentina	40:276\$	50:553\$	23:752\$
Belgica	—	—	9:958\$
Chile	—	—	43:349\$
Estados Unidos	153:044\$	40:650\$	426:768\$
França	—	204:950\$	42:385\$
Grã-Bretanha	201:443\$	2:990\$	392:697\$
Hollanda	35:244\$	224:212\$	71:801\$
Italia	69:045\$	70:511\$	58:425\$
Portugal	809\$	5:662\$	4:833\$
Total	1.231:973\$	874:460\$	1.125:087\$
Equivalente em libras esterlinas	32.298	25.826	27.388
<i>Charutos e cigarrilhos:</i>			
Allemanha	80:237\$	126:855\$	163:879\$
Argentina	416:425\$	229:414\$	316:253\$
Belgica	24:870\$	56:450\$	66:444\$
Chile	4:000\$	9:533\$	—
Dinamarca	65:291\$	90:704\$	98:470\$
Estados Unidos	—	—	3:615\$

MERCADORIAS E PAIZES DE DESTINO

VALOR A BORDO
(Em mil réis papel)

	1925	1926	1927
França	1:540\$	1:330\$	2:250\$
Grã-Bretanha	49:480\$	4:930\$	6:570\$
Hespanha	—	500\$	—
Hollanda	47:670\$	34:370\$	34:150\$
Ilha da Madeira	3:500\$	—	—
Noruega	14:600\$	—	17:330\$
Portugal	65:743\$	133:665\$	159:779\$
Suecia	48:427\$	9:955\$	25:230\$
Suissa	650\$	—	—
Uruguay	48:230\$	63:046\$	61:695\$
Total	777:663\$	760:752\$	955:665\$
Equivalente em libras esterlinas	49.334	22.110	23.258

Cigarros:

Belgica	—	1:917\$	690\$
Chile	—	—	1:090\$
Estados Unidos	—	50\$	—
Total	—	1:967\$	1:780\$
Equivalente em libras esterlinas	—	57	44

MERCADORIAS E PAIZES DE DESTINO	VALOR A BORDO		
	(Em mil réis papel)		
	1925	1926	1927
<i>Coquilhos e Piassava:</i>			
Allemanha	5.160\$	2.250\$	13.571\$
Belgica	—	—	3.899\$
França	83.769\$	172.750\$	187.404\$
Italia	—	3.562\$	—
Total	88.929\$	178.574\$	204.874\$
Equivalente em libras esterlinas	2.087	5.429	4.983
<i>Doces:</i>			
Allemanha	400\$	400\$	—
Estados Unidos	—	150\$	—
Total	400\$	550\$	—
Equivalente em libras esterlinas	11	17	—
<i>Dormentes:</i>			
França	—	40\$	—
Total	—	40\$	—
Equivalente em libras esterlinas	—	1	—

MERCADORIAS E PAIZES DE DESTINO

VALOR A BORDO

(Em mil réis papel)

	1925	1926	1927
<i>Estôpa:</i>			
Portugal	—	1:806\$	300\$
Total	—	1:806\$	300\$
Equivalente em libras esterlinas	—	41	7
<i>Farelos:</i>			
Allemanha	117:900\$	127:590\$	212:000\$
Belgica	164:800\$	—	—
França	—	252:650\$	56:550\$
Hollanda	42:000\$	—	—
Suecia	52:000\$	61:950\$	47:800\$
Total	376:700\$	442:190\$	316:350\$
Equivalente em libras esterlinas	9.985	13.317	7.685
<i>Farinha de Mandioca:</i>			
Argentina	23:500\$	—	—
Portugal	22:165\$	—	14:985\$
Uruguay	21:000\$	—	—
Total	66:665\$	—	14:985\$
Equivalente em libras esterlinas	1.565	—	364

MERCADORIAS E PAIZES DE DESTINO	VALOR A BORDO (Em mil réis papel)		
	1925	1926	1927
<i>Fibra de carod:</i>			
Allemanha	673\$	900\$	—
Argentina	—	31\$	—
Estados Unidos	43:637\$	11:300\$	27:151\$
França	480\$	—	—
Grã-Bretanha	775\$	24:738\$	248\$
Hollanda	65\$	82\$	1:650\$
Total	45:630\$	37:051\$	29:040\$
Equivalente em libras esterlinas.....	1.048	1.148	705
<i>Fibras não especificadas:</i>			
Allemanha	—	—	1:303\$
Grã-Bretanha	200\$	—	—
Portugal	32:000\$	—	—
Total	32:200\$	—	1:303\$
Equivalente em libras esterlinas.....	724	—	32

MERCADORIAS E PAIZES DE DESTINO	VALOR A BORDO			
	(Em mil réis papel)	1925	1926	1927
<i>Fibras e raizes medicinaes:</i>				
Estados Unidos	—	—	—	4:600\$
Total	—	—	—	4:600\$
Equivalente em libras esterlinas.....	—	—	—	110
<i>Folhas e raizes não especificadas:</i>				
Allemanha	2:500\$	2:500\$	—	—
Argentina	—	1:700\$	—	—
Estados Unidos	12:000\$	—	—	—
Grã-Bretanha	2:940\$	—	—	—
Total	17:440\$	4:200\$	—	—
Equivalente em libras esterlinas.....	462	132	—	—
<i>Fructas de meza: (Cocos)</i>				
Italia	—	—	42\$	—
Portugal	—	—	5:752\$	—
Total	—	—	5:794\$	—
Equivalente em libras esterlinas.....	—	—	170	—

MERCADORIAS E PAIZES DE DESTINO <i>(Em mil réis papel)</i>	VALOR A BORDO		
	1925	1926	1927
<i>Fructas de meza: (laranjas)</i>			
Argentina		25\$	—
Hollanda	4:214\$	—	—
Total	4:214\$	25\$	—
Equivalente em libras esterlinas.....	91	—	—
<i>Fumo em corda:</i>			
Allemanha	1.126:338\$	822:908\$	818:130\$
Hollanda	—	—	40:575\$
Uruguay	1:142\$	—	—
Total	1.127:480\$	822:908\$	828:705\$
Equivalente em libras esterlinas.....	28.302	23.778	20.131
<i>Fumo em folha:</i>			
Allemanha	32.516:662\$	22.251:334\$	25.130:879\$
Argelia	778:925\$	411:035\$	409:395\$
Argentina	18.979:127\$	15.763:799\$	17.456:007\$
Belgica	2.066:658\$	692:505\$	1.214:414\$

MERCADORIAS E PAIZES DE DESTINO

VALOR A BORDO
(Em mil réis papel)

	1925	1926	1927
Dinamarca		3:677\$	32:217\$
França	3.886:226\$	4.273:583\$	20:056\$
Gibraltar	29:794\$		9:742\$
Grã-Bretanha	1.215:415\$	178:994\$	740:882\$
Hespanha			4.602:791\$
Hollanda	18.208:095\$	9.661:092\$	10.948:277\$
Ilhas Canarias	27:967\$	79:605\$	15:297\$
Italia	3.427:856\$	1.063:425\$	1.738:392\$
Marrocos	142:181\$		148:442\$
Portugal	168:104\$		9:552\$
Suecia	1.975:470\$	89:273\$	866:453\$
Suissa		37:270\$	
Uruguay	510:235\$	838:115\$	1.622:790\$
Total	83.972:715\$	55.343:707\$	64.965:585\$
Equivalente em libras esterlinas.....	2.169.034	1.652.047	1.580.352

Ipecacuanha:

Allemanha	246:605\$	199:826\$	619:330\$
Estados Unidos	114:950\$	153:650\$	210:793\$
França	71:000\$	7:500\$	

MERCADORIAS E PAIZES DE DESTINO <i>(Em mil réis papel)</i>	VALOR A BORDO	
	1925	1927
Grã-Bretanha	33:200\$	83:160\$
Total	465:755\$	902:648\$
Equivalente em libras esterlinas.....	11.317	13.331
<i>Legumes:</i>		
Argentina	—	1:000\$
Total	—	1:000\$
Equivalente em libras esterlinas.....	—	32
<i>Madeiras: (Jacarandá)</i>		
Allemanha	14:000\$	25:537\$
Estados Unidos	1:672\$	66:935\$
França	32:300\$	26:290\$
Grã-Bretanha	2:600\$	2:000\$
Hollanda	23:260\$	9:327\$
Italia	—	2:000\$
Total	73:832\$	132:089\$
Equivalente em libras esterlinas.....	1.963	3.866
<i>Pau Brasil:</i>		
Allemanha	5:441\$	5:639\$
		14:456\$

MERCADORIAS E PAIZES DE DESTINO	VALOR A BORDO		
	1925	1926	1927
<i>(Em mil réis papel)</i>			
França	—	—	2:719\$
Hollanda	—	—	2:888\$
Total	5:44\$	5:639\$	20:063\$
Equivalente em libras esterlinas	131	168	489
<i>Pau Rosa:</i>			
Estados Unidos	—	—	67:500\$
França	22:500\$	—	—
Total	22:500\$	—	67:500\$
Equivalente em libras esterlinas	544	—	1.644
<i>Sebastião de Arruda:</i>			
Allemanha	4:562\$	—	3:667\$
Argentina	945\$	—	—
Estados Unidos	4:743\$	—	16:225\$
França	76:130\$	33:137\$	24:136\$
Hollanda	—	—	10:000\$
Italia	3:307\$	4:500\$	—
Total	89:687\$	37:637\$	54:028\$
Equivalente em libras esterlinas	2.107	1.400	1.315

MERCADORIAS E PAIZES DE DESTINO	VALOR A BORDO (Em mil réis papel)		
	1925	1926	1927
<i>Madeiras preparadas:</i>			
Cabo Verde	22:000\$	—	100\$
Uruguay	—	—	—
Total	22:000\$	—	100\$
Equivalente em libras esterlinas	664	—	2
<i>Madeiras não especificadas:</i>			
Allemanha	—	22:400\$	—
Argentina	—	—	41:750\$
Belgica	110\$	—	—
Estados Unidos	2:800\$	4:645\$	10:337\$
França	—	340\$	6:300\$
Hollanda	—	—	4:000\$
Italia	—	—	8:000\$
Total	2:910\$	27:385\$	70:387\$
Equivalente em libras esterlinas	66	699	1.716

VALOR A BORDO
(Em mil réis papel)

MERCADORIAS E PAIZES DE DESTINO

	1925	1926	1927
<i>Mamona:</i>			
Allemanha	45:000\$	19:800\$	7:000\$
Belgica	1.532:766\$	510:002\$	990:160\$
Estados Unidos	662:602\$	—	96:500\$
França	—	150:572\$	165:936\$
Grã-Bretanha	—	208:300\$	81:714\$
Hollanda	20:600\$	—	—
Total	2.260:968\$	888:674\$	1.341:310\$
Equivalente em libras esterlinas	54.919	24.302	32.567

Manteiga de Cacao:

França	2:000\$	—	—
Grã-Bretanha	41:000\$	—	—
Hollanda	—	39:475\$	55:500\$
Italia	6:000\$	13:060\$	—
Total	49:000\$	52:235\$	55:500\$
Equivalente em libras esterlinas	1.197	1.486	1.349

MERCADORIAS E PAIZES DE DESTINO	VALOR A BORDO		
	1925	1926	1927
	<i>(Em mil réis papel)</i>		
<i>Manufacturas de madeiras:</i>			
Argentina		600\$	—
Total		600\$	—
Equivalente em libras esterlinas		18	—
<i>Manufacturas de papel:</i>			
Allemanha	18:040\$		—
Total	18:040\$		—
Equivalente em libras esterlinas		419	—
<i>Milho:</i>			
Senegal		3:200\$	—
Total		3:200\$	—
Equivalente em libras esterlinas		97	—

MERCADORIAS E PAIZES DE DESTINO	VALOR A BORDO		
	(Em mil réis papel)		
	1925	1926	1927
<i>Objectos indigenas:</i>			
Hollanda	7:000\$	—	—
Total	7:000\$	—	—
Equivalente em libras esterlinas	151	—	—
<i>Oleo de Cóco:</i>			
Uruguay	—	3:500\$	—
Total	—	3:500\$	—
Equivalente em libras esterlinas	—	111	—
<i>Oleos não especificatos:</i>			
Estados Unidos	—	—	200\$
Total	—	—	200\$
Equivalente em libras esterlinas	—	—	5

MERCADORIAS E PAIZES DE DESTINO	VALOR A BORDO		
	(Em mil réis papel)		
	1925	1926	1927
<i>Paína de séda:</i>			
Allemanha	6:500\$	26:679\$	46:768\$
Argentina	57:355\$	28:343\$	30:312\$
Belgica	750\$	—	—
Estados Unidos	24:606\$	53:888\$	9:605\$
França	19:600\$	34:765\$	21:814\$
Grã-Bretanha	10:250\$	27:903\$	181:346\$
Hollanda	252:710\$	274:433\$	4:322\$
Italia	—	605\$	—
Portugal	28:150\$	6:353\$	18:064\$
Uruguay	46:900\$	2:363\$	10:148\$
Total	446:821\$	455:332\$	322:379\$
Equivalente em libras esterlinas	41.507	13.492	7.816
<i>Piassava:</i>			
Allemanha	485:916\$	553:944\$	371:287\$
Argentina	105:875\$	21:145\$	27:551\$
Belgica	606:628\$	459:116\$	899:757\$
Dinamarca	44:135\$	71:832\$	70:915\$
Estados Unidos	512:990\$	408:279\$	319:352\$

MERCADORIAS E PAIZES DE DESTINO	VALOR, A BORDO		
	(Em mil réis papel)	1926	1927
	1925		
França	44:283\$	37:804\$	50:904\$
Grã-Bretanha	1.255:665\$	1.377:984\$	1.041:987\$
Hollanda	295:652\$	198:504\$	223:662\$
Italia	—	—	4:700\$
Noruega	—	4:630\$	—
Portugal	184:613\$	203:924\$	174:188\$
Suecia	—	3:560\$	—
Uruguay	19:384\$	12:268\$	6:580\$
Total	3.555:141\$	3.349:984\$	3.190:883\$
Equivalente em libras esterlinas.....	89.801	99.158	77.635
<i>Polvilho:</i>			
Uruguay	880\$	—	—
Total	880\$	—	—
Equivalente em libras esterlinas.....	26	—	—
<i>Plantas vivas:</i>			
França	300\$	—	—

MERCADORIAS E PAIZES DE DESTINO	VALOR A BORDO		
	<i>(Em mil réis papel)</i>		
	1925	1926	1927
Italia		20\$	—
Total		320\$	—
Equivalente em libras esterlinas.....		8	—
<i>Resíduos de algodão:</i>			
Allemanha		—	12:518\$
Total		—	12:518\$
Equivalente em libras esterlinas.....		—	304
<i>Resíduos vegetaes:</i>			
Dinamarca		—	18:000\$
Hollanda	8:600\$	—	5:700\$
Total	8:600\$	—	23:700\$
Equivalente em libras esterlinas.....	211	—	580
<i>Resina de Jatobá:</i>			
Grã-Bretanha		—	639\$
Total		—	639\$
Equivalente em libras esterlinas		—	16

MERCADORIAS E PAIZES DE DESTINO	VALOR A BORDO			
	(<i>Em mil réis papel</i>)	1925	1926	1927
<i>Tapioca:</i>				
França	40\$	411:512\$	40\$	—
Total	40\$	411:512\$	40\$	—
Equivalente em libras esterlinas	1	2.637	1	—
<i>Ticum:</i>				
Portugal	14:980\$	49:876\$	14:980\$	16:133\$
Total	14:980\$	49:876\$	14:980\$	16:133\$
Equivalente em libras esterlinas	459	1.354	459	393
<i>Urucuri:</i>				
Allemanha	—	—	—	572:403\$
Belgica	—	—	—	37:400\$
Dinamarca	—	—	—	253:594\$
Grã-Bretanha	—	2:080\$	—	41:600\$
Hollanda	—	61:400\$	—	—
Total	—	63:480\$	—	904:997\$
Equivalente em libras esterlinas	—	1.391	—	21.998\$

MERCADORIAS E PAIZES DE DESTINO	VALOR A BORDO (Em mil réis papel)	
	1926	1927
<i>Total da Classe III</i>	244.474:233\$	301.210:348\$
Equivalente em libras esterlinas	6.335.366	7.267.003
EM SYNTHESE		
CLASSE I		
<i>Animaes e seus productos</i>	25.644:169\$	28.152:969\$
CLASSE II		
<i>Mineraes e seus productos</i>	10.966:701\$	12.866:659\$
CLASSE III		
<i>Vegetaes e seus productos</i>	244.474:233\$	301.210:348\$
<i>Total Geral</i>	281.085:403\$	342.229:983\$
Equivalente em libras esterlinas	7.259.012	8.265.466

EXPORTAÇÃO DE CACAU DO BRASIL E DA BAHIA,
PARA O EXTERIOR, NO PERIODO DE 1912 A 1927

ANNOS	EXPORTAÇÃO DO BRAZIL				EXPORTAÇÃO DA BAHIA			
	Toneladas metricas	% sobre o quadrante	Valor em contos de réis	% sobre o valor total do quadrante	Toneladas metricas	% sobre o quadrante	Valor em contos de réis	% sobre o valor total do quadrante
1912	30.492	20,9	22.966	17,2	27.782	21,6	20.895	17,7
1913	29.758	20,4	23.904	17,9	27.377	21,3	22.071	18,6
1914	40.766	27,9	30.642	22,9	36.845	28,2	27.810	23,5
1915	44.979	30,8	56.139	42,0	37.124	28,9	47.587	40,2
Total	145.995	100,0	133.651	100,0	128.628	100,0	118.313	100,0
Media	36.493		33.412		32.157		29.578	
1916	43.720	21,5	50.371	21,7	36.723	21,9	41.754	21,2
1917	55.621	27,8	48.084	20,8	44.537	25,9	37.495	19,1
1918	41.865	20,5	39.752	17,2	36.115	21,0	34.840	17,7
1919	62.584	30,7	93.265	40,3	54.854	31,8	82.659	42,0
Total	203.790	100,0	231.472	100,0	172.229	100,0	196.748	100,0
Media	50.947		57.868		43.057		49.187	
1920	54.418	26,2	64.649	23,6	51.576	26,3	61.535	23,7
1921	42.883	20,6	47.549	17,4	39.948	20,3	44.863	17,3
1922	45.279	21,8	68.281	25,0	41.422	21,1	63.286	24,3
1923	65.328	31,4	93.134	34,0	63.552	32,3	90.872	34,7
Total	207.908	100,0	273.613	100,0	196.498	100,0	260.056	100,0
Media	51.972		68.403		49.124		65.014	
1924	68.874	25,2	98.173	20,1	66.945	25,2	94.882	19,9
1925	64.544	23,8	99.862	20,4	62.715	23,6	96.273	20,2
1926	63.311	23,2	103.644	21,1	62.131	23,4	101.898	21,4
1927	75.543	27,8	187.418	38,4	73.765	27,8	183.004	38,5
Total	272.272	100,0	489.037	100,0	264.956	100,0	476.057	100,0
Media	68.068		122.274		66.239		118.614	

EXPORTAÇÃO DE FUMO EM FOLHA DO BRASIL E DA BAHIA PARA O EXTERIOR, NO PERIODO DE 1912 A 1927

ANNOS	EXPORTAÇÃO DO BRASIL				EXPORTAÇÃO DA BAHIA			
	Toneladas metricas	% sobre o quadrante	Valor em contos de réis	% sobre o quadrante	Toneladas metricas	% sobre o quadrante	Valor em contos de réis	% sobre o quadrante
1912	23.292	22,0	20.263	22,5	22.909	22,9	19.912	23,2
1913	28.863	27,3	24.123	26,8	25.079	25,0	21.532	25,1
1914	26.753	25,3	23.329	25,9	26.054	26,0	22.796	26,5
1915	26.894	25,4	22.300	24,8	26.091	26,1	21.641	25,2
Total	105.802	100,0	90.015	100,0	100.133	100,0	85.941	100,0
Media	26.450		22.503		25.033		21.485	
1916	21.021	17,9	20.880	18,4	19.132	18,1	27.853	19,5
1917	25.282	21,4	22.365	13,8	22.212	21,0	18.604	13,1
1918	29.010	24,6	40.160	24,7	26.112	24,8	35.017	24,5
1919	42.575	36,1	69.936	43,1	38.115	36,1	61.337	42,9
Total	117.888	100,0	162.350	100,0	105.571	100,0	142.871	100,0
Media	29.472		40.587		26.392		35.717	
1920	30.561	21,5	39.185	20,3	28.483	22,1	35.074	20,3
1921	32.160	22,6	52.925	27,3	27.749	21,5	46.494	26,9
1922	43.683	30,7	45.554	23,5	33.918	31,0	40.982	23,8
1923	35.805	25,2	56.032	28,9	32.807	25,4	49.986	29,0
Total	142.209	100,0	193.696	100,0	128.957	100,0	172.536	100,0
Media	35.552		48.424		32.239		43.134	
1924	28.449	23,3	71.019	24,3	25.391	22,8	63.794	23,8
1925	34.299	28,2	87.783	30,2	32.608	29,3	83.932	31,3
1926	27.014	22,2	62.185	21,3	23.395	20,9	55.343	20,6
1927	31.885	26,3	70.636	24,2	30.109	27,0	64.965	24,3
Total	121.577	100,0	291.623	100,0	111.503	100,0	268.034	100,0
Media	30.394		72.905		27.875		67.098	

EXPORTAÇÃO DE CAFE' DO BRASIL E DA BAHIA,
PARA O EXTERIOR, NO PERIODO DE 1912 A 1927

ANNOS	EXPORTAÇÃO DO BRAZIL				EXPORTAÇÃO DA BAHIA			
	Toneladas métricas	% sobre o peso total do quadrilênio	Valor em contos de réis	% sobre o valor total do quadrilênio	Toneladas métricas	% sobre o peso total do quadrilênio	Valor em contos de réis	% sobre o valor total do quadrilênio
1912	724.818	22,5	698.371	29,5	10.710	32,0	9.117	39,5
1913	796.046	24,7	611.669	25,8	5.498	16,4	4.285	18,3
1914	677.188	21,0	439.707	18,5	4.212	12,6	2.473	10,7
1915	1.023.683	31,8	620.489	26,2	18.026	39,0	7.290	31,5
Total	3.221.730	100,0	2.370.236	100,0	33.446	100,0	23.115	100,0
Media	870.446		592.559		8.361		5.778	
1916	782.848	29,6	580.200	22,6	12.588	33,6	8.301	23,9
1917	635.360	24,1	440.258	16,9	5.508	14,8	4.080	11,3
1918	445.982	16,9	352.727	13,5	2.777	7,4	2.551	7,3
1919	777.795	29,4	1.226.462	47,0	16.517	44,2	19.788	57,0
Total	2.642.485	100,0	2.608.647	100,0	37.340	100,0	34.720	100,0
Media	660.621		652.161		9.335		8.680	
1920	691.486	22,6	860.957	15,6	6.795	14,7	7.018	9,8
1921	742.116	24,2	1.019.064	18,5	14.157	30,7	19.030	23,6
1922	760.352	24,8	1.504.166	27,3	12.110	26,2	20.576	25,5
1923	837.934	28,4	2.124.628	38,6	13.112	28,4	33.109	41,1
Total	3.061.888	100,0	5.508.815	100,0	46.174	100,0	80.633	100,0
Media	765.472		1.377.203		11.543		20.158	
1924	853.588	25,1	2.928.571	27,3	15.544	23,5	50.889	26,5
1925	808.917	23,8	2.900.091	26,9	14.804	22,3	50.405	26,2
1926	825.060	24,3	2.347.645	21,9	20.473	30,9	51.659	26,9
1927	906.900	25,8	2.575.625	23,9	15.373	23,3	39.019	20,4
Total	3.304.455	100,0	10.751.932	100,0	66.194	100,0	191.972	100,0
Media	848.616		2.687.933		16.548		47.993	

**EXPORTAÇÃO DE PELLAS DO BRASIL E DA BAHIA,
PARA O EXTERIOR, NO PERÍODO DE 1912 A 1927**

EXPORTAÇÃO DO BRASIL						EXPORTAÇÃO DA BAHIA						
ANNOS	Peso em kilos	% sobre o quadrante	Valor em mil réis	% sobre o valor total do quadrante	Peso em kilos	% sobre o quadrante	Valor em mil réis	% sobre o valor total do quadrante	Peso em kilos	% sobre o quadrante	Valor em mil réis	% sobre o valor total do quadrante
1912	3.189.058	23,3	11.372.521	24,8	604.627	18,9	2.122.946	19,6				
1913	3.231.875	23,6	11.564.739	25,3	861.727	26,9	2.376.387	27,4				
1914	2.486.761	18,2	8.143.856	17,8	351.833	10,6	1.956.312	18,0				
1915	4.766.234	34,9	14.708.978	32,1	1.152.422	35,0	3.753.976	35,0				
Total	13.673.978	100,0	45.796.134	100,0	3.200.679	100,0	10.342.221	100,0				
Media	3.413.494		11.443.033		800.169		2.710.555					
1916	3.840.067	26,9	16.628.138	16,5	933.562	18,7	4.502.072	11,0				
1917	3.045.637	21,4	20.316.337	20,6	1.295.977	24,6	10.724.910	26,4				
1918	2.215.001	15,5	12.386.750	12,3	1.028.430	19,5	5.428.597	13,4				
1919	5.165.840	36,2	51.077.015	50,6	1.957.185	37,2	19.938.715	49,2				
Total	14.266.605	100,0	100.919.270	100,0	5.265.154	100,0	40.644.294	100,0				
Media	3.566.651		25.229.817		1.316.288		10.161.073					
1920	3.665.705	27,1	45.305.573	28,9	1.129.601	27,0	13.119.394	27,4				
1921	2.911.284	19,9	22.535.932	14,4	755.913	18,0	5.396.332	12,5				
1922	3.537.546	24,2	36.466.338	23,2	1.054.223	25,1	12.041.998	25,1				
1923	4.212.733	28,8	52.434.232	33,5	1.233.617	29,0	16.751.783	35,0				
Total	14.627.328	100,0	156.682.935	100,0	4.193.354	100,0	47.908.607	100,0				
Media	3.656.832		39.170.733		1.048.338		11.977.151					
1924	3.253.065	21,1	35.975.117	23,5	1.173.778	24,5	14.492.153	28,2				
1925	3.373.809	21,8	34.211.549	22,4	1.110.384	23,2	12.744.415	24,7				
1926	3.759.000	24,3	32.991.000	21,6	1.140.091	23,7	10.511.289	20,4				
1927	5.065.000	32,8	49.539.000	32,5	1.369.202	28,6	13.675.181	26,7				
Total	15.452.874	100,0	152.716.666	100,0	4.793.455	100,0	51.424.038	100,0				
Media	3.863.218		38.179.166		1.198.363		12.856.009					

EXPORTAÇÃO DE OLEOS E SEMENTES OLEAGINOSAS NO DECCENIO DE 1918 A 1927

ESPECIE (Por Unidade)	ANNOS									
	1918	1919	1920	1921	1922	1923	1924	1925	1926	1927
Arizy—Kilo	--	--	--	--	--	--	--	81.196	--	--
Azete de cheiro—Kilo	50.632	20.366	9.288	6.203	7.901	2.435	1.630	580	320	--
Azete de dendê—Kilo	24.578	23.498	18.355	18.299	34.508	42.516	42.146	44.877	41.459	33.041
Azete de mamona—Kilo	--	840	--	--	13.748	--	--	72	--	377
Azete de palma—Kilo	--	--	--	--	160	--	--	--	--	320
Babassu—Kilo	15.572	2.500	--	92.415	--	71.847	21.880	6.571	--	46.656
Banha de cacão—Kilo	--	--	--	100	--	--	--	--	1.100	--
Caroços de algodão — Kilo	3.600	40.228	--	--	--	68.832	57.920	754.623	40.000	72.652
Caroços de mamona—Kilo	623.376	172.115	193.600	45.703	7.427	156.937	1.279.391	1.848.323	2 405.489	2.550.042
Cocos e Coquilhos — Kilo	376.730	31.987	82.306	249.313	771.487	217.950	199.590	630.790	805.790	406.300
Copra — Kilo	97.727	142.512	142.154	88.965	140.351	90.667	30.190	37.122	100.370	180.868
Oleo de algodão—Kilo	6.095	--	--	--	--	--	--	--	--	--
Oleo de castanha de Cajú — Kilo	--	--	--	--	--	--	--	--	--	--
Oleo de côco — Kilo	66.223	73.939	6.004	5.430	16.623	57.668	32.506	10.842	10.282	100
Oleo de copahyba—Kilo	--	136	--	--	--	--	563	--	--	62
Oleo de pequi—Kilo	--	--	--	--	--	--	--	--	--	--
Urucury — Kilo	--	--	--	--	--	186.211	67.590	575.861	150	2.786.731
Total	1.264.534	508.121	451.707	506.428	992.045	895.303	1.733.406	3.990.857	3.405.532	6.033.807

VALOR OFFICIAL DA EXPORTAÇÃO DE OLEOS E SEMENTES OLEAGINOSAS DE
1918 A 1927

ESPECIE	ANNOS										
	1918	1919	1920	1921	1922	1923	1924	1925	1926	1927	
Arroz	21.864\$	30.156\$	12.074\$	8.058\$	10.271\$	3.502\$	2.119\$	64.057\$	536\$000	--	
Azeite de cheiro	17.853\$	30.603\$	24.054\$	23.239\$	46.664\$	54.106\$	59.952\$	58.455\$	55.330\$600	43.031\$300	
Azeite de mamona	--	1.610\$	--	--	3.590\$	--	--	114\$	--	816\$000	
Azeite de palma	--	--	--	--	--	287\$	--	--	--	416\$000	
Babassú	5.797\$	1.000\$	--	31.278\$	--	25.414\$	6.564\$	5.095\$	--	23.323\$000	
Banha de cacão	--	--	--	150\$	--	--	--	--	220\$000	--	
Caroços de algodão	2.880\$	1.609\$	--	--	--	6.838\$	5.792\$	100.309\$	4.000\$000	12.266\$200	
Caroços de manona	301.553\$	64.519\$	358.080\$	12.093\$	1.856\$	39.322\$	591.194\$	720.350\$	577.600\$750	507.848\$400	
Cocos e coquinhos	146.744\$	23.421\$	19.082\$	67.948\$	84.233\$	31.160\$	33.902\$	73.304\$	92.169\$000	41.573\$000	
Copra	54.512\$	98.575\$	71.365\$	44.507\$	70.265\$	46.011\$	20.780\$	29.697\$	80.696\$000	144.710\$400	
Óleo de algodão	5.216\$	--	--	--	--	--	--	--	--	--	
Óleo de Castanha de cajú	--	--	--	--	--	--	--	--	--	--	
Óleo de côco	56.223\$	99.940\$	8.321\$	7.059\$	20.608\$	63.211\$	42.523\$	12.793\$	14.653\$600	208\$000	
Óleo de Copahyba	--	217\$	--	--	--	--	901\$	--	400\$000	8.738\$000	
Óleo de pequi	--	--	--	--	--	--	--	--	75\$000	--	
Urucury	--	--	--	--	--	58.722\$	23.577\$	454.623\$	--	1.503.385\$500	
Total	612.647\$	351.683\$	492.876\$	194.382\$	237.477\$	329.113\$	787.304\$	1.520.196\$	825.730\$950	2.286.326\$800	

EXPORTAÇÃO DE CABOTAGEM DURANTE O ANNO DE 1927

MERCADORIAS (Unidade)	NACIONAES		NACIONALIZADAS		TOTAL	
	Quantidade	Valor	Quantidade	Valor	Quantidade	Valor
	Accessorios para automoveis — Encapado	—	—	15	13:898\$000	15
Accessorios para automoveis — Volume	—	—	13	9:350\$000	13	9:350\$000
Adubo — Sacco	1.250	13:200\$000	—	—	1.250	13:200\$000
Agua mineral — Caixa	15	840\$000	9	2:000\$000	24	2:840\$000
Aguardente — Barril	320	26:450\$000	—	—	320	26:450\$000
Aguardente — Caixa	150	4:125\$000	—	—	150	4:125\$000
Alcool — Barril	6	600\$000	—	—	6	600\$000
Alcool — Caixa	60	2:500\$000	—	—	60	2:500\$000
Alcool — Tonel	2.648	2:024:740\$000	—	—	2.648	2:024:740\$000
Algodão em rama — Fardo ..	350	78:900\$000	—	—	350	78:900\$000
Alhos — Canastra	—	—	150	16:000\$000	150	16:000\$000
Alvaiade — Barrica	—	—	108	9:345\$000	108	9:345\$000
Animaes — Animal	12	5:600\$000	1	4:000\$000	13	9:600\$000
Automoveis — Volume	—	—	21	64:980\$000	21	64:980\$000
Aparas de papel — Fardo ..	139	1:350\$000	2.120	36:418\$000	2.259	37:468\$000
Arame farpado — Rolo	—	—	630	10:760\$000	630	10:760\$000
Arame liso — amarrado	—	—	19	960\$000	19	960\$000
Arroz — Sacco	10	480\$000	—	—	10	480\$000
Arsenico branco — Barrica ..	—	—	140	28:640\$000	140	28:640\$000
Assucar — Sacco	378.562	19.620:498\$000	—	—	378.562	19.620:498\$000
Azeite de dendê — Caixa ..	1.638	119:485\$000	—	—	1.638	119:485\$000

	NACIONAES		NACIONALIZADAS		TOTAL	
	Quantidade	Valor	Quantidade	Valor	Quantidade	Valor
MERCADORIAS (Unidade)						
Azeite de oliveira—Caixa.....	—	—	148	27:140\$000	148	27:140\$000
Azulejos—Engradado.....	—	—	30	900\$000	30	900\$000
Bacalau — Barrica.....	—	—	9.680	872:480\$000	9.680	872:480\$000
Bacalhau—Caixa.....	—	—	400	21:030\$000	400	21:030\$000
Bagaço de fumo—Fardo.....	130	4:893\$800	—	—	130	4:893\$800
Banha—Amarrado.....	12	1:500\$000	—	—	12	1:500\$000
Banha—Engradado.....	32	3:800\$000	—	—	32	3:800\$000
Barras e vergas de ferro— Volume.....	—	—	285	13:485\$600	285	13:485\$600
Barris vazios—Barril.....	132	4:685\$000	21.649	512:350\$000	21.781	517:035\$000
Barro refractario—Sacco.....	10	200\$000	7	145\$000	17	345\$000
Batatas—Caixa.....	85	2:020\$000	1.818	51:720\$000	1.903	53:740\$000
Baunilha—Caixa.....	5	785\$000	—	—	5	785\$000
Bebidas—Barvil.....	45	2:985\$000	182	26:490\$000	227	29:475\$000
Bebidas—Caixa.....	932	64:598\$000	198	9:500\$000	1.130	74:098\$000
Bebidas—Volume.....	215	6:109\$000	32	1:648\$000	247	10:757\$000
Bijouterias—Caixa.....	18	16:000\$000	4	3:500\$000	22	19:500\$000
Bijouterias—Mala.....	10	220:000\$000	101	952:648\$300	111	1.172:648\$300
Biscuitos—Engradado.....	30	1:020\$000	—	—	30	1:020\$000
Borracha—Fardo.....	1.082	267:950\$000	—	—	1.082	267:950\$000
Borracha—Sacco.....	508	80:425\$000	—	—	508	80:425\$000
Breu—Barrica.....	—	—	1.334	328:424\$000	1.334	328:424\$000
Cacau—Sacco.....	6.847	553:145\$000	—	—	6.847	553:145\$000
Café—Sacco.....	989	146:670\$000	—	—	989	146:670\$000
Calçados—Caixa.....	49	54:137\$000	—	—	49	54:137\$000

MERCADORIAS (Unidade)	NACIONAES		NACIONALIZADAS		TOTAL	
	Quantidade	Valor	Quantidade	Valor	Quantidade	Valor
Capellas mortuarias — En- gradado	3	320\$000	—	—	3	320\$000
Carbonato de ammoniaco— Volume	—	—	20	8:600\$000	20	8:600\$000
Carnes em salmoura—Caixa	32	13:280\$000	—	—	32	13:280\$000
Cascas de quina — Sacco .	8	480\$000	—	—	8	480\$000
Carvão mineral — Sacco .	—	—	431	5:130\$000	431	5:130\$000
Carvão mineral — Tone- lada	—	—	7	2:650\$000	7	2:650\$000
Cebollas — Caixa	31	1:028\$000	48	530\$000	49	1:558\$000
Cêra animal — Fardo	15	700\$000	—	—	15	700\$000
Cêra animal — Sacco	132	19:800\$000	—	—	132	19:800\$000
Cêra de carnaúba — Sacco.	8	2:008\$000	—	—	8	2:008\$000
Chá da India — Caixa	—	—	4	530\$000	4	530\$000
Chapas de ferro — Volume	—	—	408	49:600\$000	408	49:600\$000
Charutos e cigarrillos — Caixa	2,534	3,908,765\$750	—	—	2,534	3,908,765\$750
Chifres — Sacco	90	1:350\$000	—	—	90	1:350\$000
Chumbo para caça — Cai- xa	70	8:430\$000	—	—	70	8:430\$000
Cigarros — Volume	700	290:008\$000	—	—	700	290:008\$000
Cimento em pó — Barrica.	—	—	6,930	238:500\$000	6,930	238:500\$000
Côcos — Sacco	5,120	138:490\$000	—	—	5,120	138:490\$000
Côcos — Volume	6	160\$000	—	—	6	160\$000
Cofres de ferro e pertences	—	—	—	—	—	—
Volume	225	446:200\$000	1	900\$000	226	147:100\$000

MERCADORIAS (Unidade)	NACIONAES		NACIONALIZADAS		TOTAL	
	Quantidade	Valor	Quantidade	Valor	Quantidade	Valor
Cordas — Amarrado	48	2:300\$000	—	—	48	2:300\$000
Conservas — Barril	—	—	14	1:010\$000	14	1:010\$000
Conservas — Caixa	2	450\$000	45	3:280\$000	47	3:430\$000
Couro preparado — Caixa	312	528:300\$000	15	39:480\$000	327	567:780\$000
Couro preparado — Volume	131	93:560\$000	4	1:070\$900	135	94:630\$000
Couros secos — Couro	320	7:080\$000	—	—	320	7:080\$000
Couros verdes — Amarrado	1.080	79:250\$000	—	—	1.080	79:250\$000
Couros verdes — Couro	2.034	124:600\$000	—	—	2.034	124:600\$000
Grina animal — Fardo	18	1:412\$000	—	—	18	1:412\$000
Crystal da rocha — Caixa	88	6:150\$000	—	—	88	6:150\$000
Diamantes — Pacote	5	45:108\$000	—	—	5	45:108\$000
Doce, secos — Caixa	6	420\$000	—	—	6	420\$000
Drogas — Caixa	1.009	226:400\$600	195	90:115\$000	1.204	316:515\$600
Drogas — Pregado	90	7:500\$000	—	—	90	7:500\$000
Drogas — Volume	295	46:200\$750	72	32:824\$400	367	79:025\$150
Escovilla — Barril	1	90\$000	—	—	1	90\$000
Estopa da terra — Fardo	331	18:620\$000	—	—	331	18:620\$000
Farelo — Sacco	6.012	54:115\$900	—	—	6.012	54:115\$900
Farinha de mandioca — Sacco	4.918	148:764\$300	—	—	4.918	148:764\$300
Farinha de trigo — Sacco	77.130	3:649:180\$000	—	—	77.130	3:649:180\$000
Felão — Sacco	380	16:400\$000	—	—	380	16:400\$000
Ferragens — Amarrado	1	420\$000	7	480\$000	8	480\$000
Ferragens — Barrica	12	2:550\$000	5	1:020\$000	17	1:140\$000
Ferragens — Caixa	435	15:300\$000	230	125:000\$300	242	127:350\$300
Ferragens — Volume	—	—	1.015	226:518\$000	1.450	241:818\$000

MERCADORIAS (Unidade)	NACIONAES		NACIONALIZADAS		TOTAL	
	Quantidade	Valor	Quantidade	Valor	Quantidade	Valor
Fibras de caracá — Fardo...	648	21:160\$000	—	—	648	21:160\$000
Fibras de embira — Fardo...	4.080	31:115\$000	—	—	1.080	31:115\$000
Films cinematographicos — Caixa	8	26:000\$000	420	1.295:000\$000	428	1.321:000\$000
Fio de algodão — Fardo...	30	7:560\$000	—	—	30	7:560\$000
Fio de algodão — Sacco...	42	1:030\$000	—	—	42	1:030\$000
Fios de juta — Fardo.....	—	—	285	320:000\$000	285	320:000\$000
Fogos artificiaes — Caixa..	282	70:436\$800	—	—	282	70:436\$800
Fructas em conservas — Barril	—	—	38	2:495\$000	38	2:495\$000
Fructas secas — Caixa.....	—	—	442	13:630\$000	442	13:630\$000
Fructas verdes — Baltaio..	428	4:932\$000	—	—	428	4:932\$000
Fructas verdes — Volume..	244	3:730\$000	—	—	244	3:730\$000
Fumo em corda — Rolo....	3.642	294:718\$000	—	—	3.642	294:718\$000
Fumo em corda — Fardo...	50	6:513\$000	—	—	50	6:513\$000
Fumo em folhas — Fardo..	4.732	226:350\$600	32	66:116\$400	1.764	292:467\$000
Fumo em folhas — Caixa..	—	—	2	180\$000	2	180\$000
Garrafas de vidro vazias — Caixa	44.458	246:320\$000	9.632	198:394\$700	23.790	444:714\$700
Garrafas de vidro vazias — Engradado	40.642	449:435\$000	—	—	40.642	449:435\$000
Garrafas de vidro vazias — Volume	740	9:155\$600	70	3:420\$000	810	12:275\$600
Gazolina — Caixa.....	—	—	40.450	333:196\$000	40.450	333:196\$000
Grampos de ferro—Barrica	—	—	9	250\$000	9	250\$000
Impressos — Caixa.....	40	48:124\$000	—	—	40	48:124\$000

MERCADORIAS (Unidade)	NACIONAES		NACIONALIZADAS		TOTAL	
	Quantidade	Valor	Quantidade	Valor	Quantidade	Valor
Impressos — Volume.....	—	—	45	8:900\$000	45	8:900\$000
Kerozene — Caixa.....	—	—	59.930	1.718:118\$000	59.930	1.718:118\$000
Lã de barriguda — Fardo...	442	44.412\$000	—	—	442	44:412\$000
Ladrilhos — Engradado...	18	213\$000	—	—	18	213\$000
Leite condensado—Caixa...	408	1.745\$000	15	798\$900	423	2:543\$000
Linhas de algodão—Caixa.	—	—	42	7:512\$000	42	7:512\$000
Livros em branco—Caixa..	48	4.420\$000	7	5:418\$000	25	9:238\$000
Livros impressos—Caixa..	180	438:400\$000	27	49:415\$000	207	157:515\$000
Louças e vidros—Caixa ...	45	6:448\$000	8	4:450\$000	23	7:568\$000
Louças — Volumes.....	445	9:160\$000	32	6:430\$000	442	15:590\$000
Macarrão—Caixa	795	32:008\$000	—	—	795	32:008\$000
Machinas—Caixa	—	—	98	43:500\$000	98	43:500\$000
Machinas—Volume	—	—	419	64:240\$000	419	64:240\$000
Madeiras—Toro	846	76:500\$000	—	—	846	76:500\$000
Manteiga—Caixa	538	96:580\$000	8	1:830\$000	546	98:410\$000
Manteiga de cacau—Lata ..	245	6:890\$000	—	—	245	6:890\$000
Material electrico—Caixa..	2	750\$000	64	54:900\$000	66	55:650\$000
Mel de abelhas—Caixa ...	26	730\$000	—	—	26	730\$000
Metaes velhos—Barrica ...	89	36:500\$000	—	—	89	36:500\$000
Metaes—Tonelada	—	—	350	65:000\$000	350	65:000\$000
Metaes—Volume	65	26:400\$000	115	18:500\$000	180	44:900\$000
Milho—Sacco	245	4:630\$000	—	—	245	4:630\$000
Miudezas—Caixa	394	285:300\$000	485	325:500\$000	879	610:800\$000
Miudezas—Volume	195	64:500\$700	92	38:200\$000	297	102:700\$700
Moveis—Amarrado	5	1:075\$000	—	—	5	1:075\$000
Moveis—Caixa	18	760\$000	—	—	18	760\$000
Moveis—Engradado	248	104:564\$300	7	3:508\$000	225	105:072\$300

MERCADORIAS (Unidade)	NACIONAES		NACIONALIZADAS		TOTAL	
	Quantidade	Valor	Quantidade	Valor	Quantidade	Valor
Obras de barro—Balaio.....	18	215\$000	—	—	18	215\$000
Obras—Volume	7	132\$000	—	—	7	132\$000
Obras de folha de flandres —Volume	45	2:932\$000	—	—	45	2:932\$000
Obras de madeiras—Volume	128	4:150\$000	—	—	128	4:150\$000
Obras de piassava—Amar- rado	28	680\$000	—	—	28	680\$000
Oleos—Barril	2	75\$000	—	—	2	75\$000
Oleos—Caixa	—	—	980	464:500\$000	982	464:575\$000
Oleos—Volume	18	760\$000	7:583	428:135\$000	7:583	428:135\$000
Oleo de cacau—Lata	60	4:308\$700	80	4:900\$000	98	5:660\$000
Oleo de coco—Barril	96	32:000\$000	—	—	96	32:000\$000
Oleo de coco—Caixa	312	28:750\$000	—	—	312	28:750\$000
Oleo de coco—Volume	216	66:700\$000	—	—	216	66:700\$000
Oleo de ricino—Caixa	115	30:200\$000	—	—	115	30:200\$000
Oleo de ricino—Volume	101	9:980\$000	—	—	101	9:980\$000
Ossos triturados—Barrica..	190	6:100\$000	—	—	190	6:100\$000
Paina—Fardo	150	9:876\$000	—	—	150	9:876\$000
Palitos de madeiras—Caixa ..	96	26:200\$000	80	28:000\$000	176	54:200\$000
Papel—Balas	532	8:200\$000	40	600\$000	542	8:800\$000
Papel—Caixa	12	2:000\$000	48	6:100\$000	60	8:100\$000
Papel—Fardo	315	9:960\$700	210	42:600\$000	525	22:560\$700
Papel moeda—Caixa	14	182:600\$000	—	—	14	182:600\$000
Papel moeda—Pacote	2	7:530\$000	—	—	2	7:530\$000
Papelão—Fardo	5	1:075\$000	—	—	5	1:075\$000
Peixe em conserva—Caixa..	18	980\$000	2	418\$000	20	4:398\$000
Peixe secco—Fardo	49	4:100\$000	—	—	49	4:100\$000

MERCADORIAS (Unidade)	NACIONAES		NACIONALIZADAS		TOTAL	
	Quantidade	Valor	Quantidade	Valor	Quantidade	Valor
Pelles—Caixa	28	18:120\$000	2	1:180\$000	30	19:300\$000
Pelles—Fardo	94	93:208\$700	—	—	94	93:208\$700
Pennas—Caixa	48	9:100\$000	—	—	48	9:100\$000
Pennas—Volume	42	2:920\$000	—	—	42	2:920\$000
Phosphoros—Caixa	48	4:028\$000	—	—	48	4:028\$000
Phosphoros—Lata	320	26:960\$000	—	—	320	26:960\$000
Pianos—Enguacado	—	—	3	14:200\$000	3	14:200\$000
Prassava—Amaravado	42	740\$000	—	—	42	740\$000
Prassava—Molho	10.115	682:130\$000	—	—	10.115	682:130\$000
Prassava—Volume	208	5:450\$000	—	—	208	5:450\$000
Plantas vivas—Engradado..	185	40:040\$000	—	—	185	40:040\$000
Polvillo—Sacco	1.934	93:735\$100	—	—	1.934	93:735\$100
Pregos de ferro—Caixa	982	59:700\$000	—	—	982	59:700\$000
Queijo—Caixa	8	4:100\$000	2	750\$000	10	4:850\$000
Queijo—Engradado	49	2:030\$000	—	—	49	2:030\$000
Raizes med.cinaes—Fardo..	29	4:780\$000	—	—	29	4:780\$000
Raspas de couro—Caixa ..	45	7:008\$000	—	—	45	7:008\$000
Raspas de couro—Fardo ..	98	44:140\$000	—	—	98	44:140\$000
Raspas de couro—Volume..	38	1:890\$700	—	—	38	1:890\$700
Relogios—Caixa	—	—	3	6:200\$000	3	6:200\$000
Residuo de algodão—Fardo.	532	30:104\$750	—	—	532	30:104\$750
Residuo de coco—Sacco ..	32	320\$000	—	—	32	320\$000
Residuo de oleo—Barrica..	80	1:080\$000	—	—	80	1:080\$000
Resina vegetal—Sacco	180	16:790\$000	—	—	180	16:790\$000
Roupas e objectos de uso— Caixa	2	760\$000	—	—	2	760\$000

MERCADORIAS (Unidade)	NACIONAES		NACIONALIZADAS		TOTAL	
	Quantidade	Valor	Quantidade	Valor	Quantidade	Valor
	Roupas e objectos de uso— Volume	18	14:290\$000	—	—	18
Roupas feitas—Caixa	75	184:130\$000	22	36:700\$000	97	220:830\$000
Roupas feitas—Fardo	108	93:200\$000	2	480\$000	110	93:680\$000
Roupas feitas—Volume	490	65:780\$000	12	13:200\$000	502	78:980\$000
Roupas usadas—Volume	18	740\$000	—	—	18	740\$000
Sabão—Caixa	90	28:150\$000	—	—	90	28:150\$000
Sabão—Volume	180	108:080\$000	16	760\$000	196	108:840\$000
Saccos de tecidos de algodão —Fardo	2.008	1.432:765\$720	80	75:200\$000	2.088	1.507:965\$720
Saccos de tecidos de ania- gem—Pacote	—	—	3.280	60:208\$000	3.280	60:208\$000
Sal amargo—Sacco	—	—	600	13:060\$000	600	13:060\$000
Salitre—Barrica	—	—	24	2:893\$000	24	2:893\$000
Sêbo—Barrica	208	46:180\$000	32	8:208\$000	240	54:388\$000
Soda caustica—Lata	—	—	130	11:582\$000	130	11:582\$000
Soda caustica—Tambor	—	—	649	68:430\$000	649	68:430\$000
Solas de couro — Rôlo... Tambores de ferro vazios — Tambor	480	132:724\$000	—	—	480	132:724\$000
Tecidos de algodão — Caixa	284	16:435\$000	—	—	284	16:435\$000
Tecidos de algodão—Fardo	58	224:132\$000	26	45:145\$000	84	269:277\$000
Tecidos de algodão—Fardo lume	20.080	13.046:280\$730	12	43:108\$000	20.092	13.089:388\$730
Tecidos de algodão — Vo- lume	984	840:350\$640	3	3:100\$000	987	843:450\$640
Tecidos de lã — Caixa	—	—	18	45:200\$000	18	45:200\$000
Tecidos de lã — Encapado... lume	13	2:800\$000	10	3:050\$000	23	5:850\$000

MERCADORIAS (Unidade)	NACIONAES		NACIONALIZADAS		TOTAL	
	Quantidade	Valor	Quantidade	Valor		
Tecidos de lã e algodão —						
Caixa	12	38:740\$000	5	6:200\$000	17	44:940\$000
Tecido de lã e algodão —						
Volume	4	1:060\$000	2	720\$000	6	1:780\$000
Tecido de linho — Volume	3	2:120\$000	48	37:500\$000	51	39:620\$000
Tecidos de seda — Caixa...	8	9:980\$000	7	15:640\$000	15	25:620\$000
Tecidos de seda e algodão —						
Caixa	4	8:500\$000	2	3:200\$000	6	11:700\$000
Tecidos de seda e algodão —						
Volume	12	18:700\$000	1	4:000\$000	13	22:700\$000
Telhas de zinco—Amarrado	—	—	60	3:600\$000	60	3:600\$000
Telhas de zinco — Volume.	—	—	20	2:008\$000	20	2:008\$000
Ticum em rama — Fardo..	13	1:380\$000	—	—	13	1:380\$000
Tintas — Barrica.....	6	2:500\$000	96	80:200\$000	102	82:700\$000
Tintas — Caixa.....	109	15:208\$000	12	2:000\$000	121	17:208\$000
Tintas — Volume.....	10	960\$000	43	28:750\$000	53	29:710\$000
Toneis de ferro vazios —						
Tonel	40	4:030\$000	850	222:130\$000	890	226:160\$000
Trapos — Fardo	60	2:108\$000	—	—	60	2:108\$000
Trilhos de ferro—Trilho..	—	—	45	3:100\$000	45	3:100\$000
Tripas secas e salgadas —						
Volume	382	59:182\$000	—	—	382	59:182\$000
Tubos de ferro vazios —						
Tubo	80	1:130\$000	968	143:200\$000	1.048	144:330\$000
Utensilios para machinas						
— Caixa	2	760\$000	70	93:105\$000	72	93:865\$000

PRODUCTOS GENUINAMENTE BAHIANOS, CONSTANTES DA
PAUTA OFFICIAL DA DIRECTORIA DAS RENDAS
DO ESTADO

N. de or-
dem.

Mercadorias

- 1 Aguardente ou cachaça
- 2 Aguardente distillada

Algodão :

- 3 Em caroço
- 4 Em fio
- 5 Em rama
- 6 Em obras (Saccos)
- 7 Em peças (Rêdes)
- 8 Ametystas e pedras semelhantes, em bruto
- 9 Ametystas e pedras semelhantes, lapidadas

Animaes :

- 10 Aves de canto e luxo
- 11 Aves não especificadas
- 12 Gado vaccum
- 13 Gado cavallar e muar
- 14 Lanigero e caprino
- 15 Gado Suino
- 16 Gado Asinino
- 17 Areias contendo substancias mineraes
- 18 Areias monaziticas brutas
- 19 Araróba em pó
- 20 Arroz em casca
- 21 Arroz descascado
- 22 Assucar branco turbinado e refinado
- 23 Assucar mascavado grosso ou bruto
- 24 Assucar typo Demerara
- 25 Azeite de amendoim, de côco e outros
- 26 Azeite dendê ou de cheiro
- 27 Azeite de mamona
- 28 Azeite de peixe
- 29 Barha ou unto de porco
- 30 Barbatanas
- 31 Batatas alimenticias
- 32 Baunilha
- 33 Bolacha fina, rosca ou biscoutos
- 34 Bolacha ordinaria para embarque
- 35 Borracha de mangabeira ou gomma elastica
- 36 Borracha de maniçoba
- 37 Cacao
- 38 Café
- 39 Cal commum
- 40 Calçados
- 41 Carbonados
- 42 Carne de vacca ou lombo de porco de qualquer modo pre-
parado
- 43 Caróba em p ó
- 44 Copra
- 45 Caroá
- 46 Caróços de mamona
- 47 Cêra animal
- 48 Caróba em folha ou raizes

N. de or-
dem

Mercadorias

-
-
- 49 Caroços de Algodão
 - 50 Carvão de qualquer qualidade
 - 51 Casco de tartaruga e de outros animaes
 - 52 Castanhas
 - 53 Cêra vegetal em bruto
 - 54 Cêra preparada
 - 55 Cerveja e outras bebidas fermentadas
 - 56 Chocolate de qualquer modo preparado
 - 57 Côcos
 - 58 Colla ou gelatina fina
 - 59 Colla ou gelatina ordinaria
 - 60 Coquilhos
 - 61 Confetti e serpentinas
 - 62 Couros seccoos e salgados
 - 63 Couros verdes
 - 64 Crina ou cabelo de cavallo e de outros animaes (em bruto)
 - 65 Crina ou cabelo de cavallo preparado ou beneficiado
 - 66 Crina vegetal
 - 67 Diamante em bruto
 - 68 Diamantes lapidados
 - 69 Dôces crystalizados e confeitos
 - 70 Dôces em calda ou secco
 - 71 Dormentes
 - 72 Elixires, soluções e licôres medicinaes
 - 73 Esteira de pindoba
 - 74 Esteiras para forrar e estivar embarcações
 - 75 Estôpas
 - 76 Es.ôpas de algodão
 - 77 Farinha de araruta
 - 78 Farinha de mandioca
 - 79 Farinha de milho
 - 80 Farinha de tapioca
 - 81 Favas e feijão
 - 82 Fructas verdes
 - 83 Fumo desfiado
 - 84 Fumo picado
 - 85 Fumo em corda
 - 86 Fumo em folha
 - 87 Fumo charutos
 - 88 Fumo cigarros
 - 89 Fumo cigarrilhos
 - 90 Fumo moido em pó ou rapé
 - 91 Garra ou aparas de couro
 - 92 Gengibre
 - 93 Gomma e povillo
 - 94 Inhame e outras raizes alimenticias
 - 95 Ipecacuanha
 - 96 Lã beneficiada ou preparada
 - 97 Lã em bruto
 - 98 Lã em sêda e paina
 - 99 Lã de barriguda
 - 100 Licores communs e outras bebidas alcoolicas e caldas
-
- Madeiras:
- 101 Caibros e ripas
 - 102 Couçoeiras, falcas, pranchas ou pranchões
 - 103 Tôros de jacarandá, S. Arruda, G. Alves e semelhantes
 - 104 Tôros de madeira fina para marcenaria
 - 105 Tôros de madeira para construcção

N. de or-
dem

Mercadorias

- 106 Taboas
- 107 Vigotas, frechaes, vigas ou madres
- 108 Manganez
- 109 Mel de abelhas
- 110 Mel ou melaço
- 111 Milho
- 112 Oleo de recino
- 113 Oleo de copahyba
- 114 Ossos de boi e de outros animaes
- 115 Urucury
- 116 Ouro em pó, pinha ou barra
- 117 Ouro em obras
- 118 Peixes e mariscos secos, salgados e de qualquer modo preparados
- 119 Pelles de cabra e gato em bruto
- 120 Pelles de carneiro
- 121 Pelles preparadas
- 122 Pelles de lontra, onça e outros animaes raros
- 123 Pennas de Garça
- 124 Pennas de Ema e semelhantes
- 125 Phosphoros

Passava :

- 126 Em cestinhos e outras obras
 - 127 Em cordas ou amarras
 - 128 Em feixes, molhos ou fardos
 - 129 Em vassouras
 - 130 Para cerca
 - 131 Plantas vivas
 - 132 Pontas ou chifres, unhas de boi e de outros animaes
 - 133 Pedras com inscripções
 - 134 Prata em obras velhas
 - 135 Queijos e requeijões
 - 136 Raizes e cascas medicinaes
 - 137 Raspaduras
 - 138 Resinas vegetaes
 - 139 Residuos de fabricas de tecidos
 - 140 Sabão branco
 - 141 Sabão com perfume ou sabonete
 - 142 Sabão commum ou amarello
 - 143 Sal commum ou de cosinha
 - 144 Salitre
 - 145 Sêbo ou graxa e outras gorduras em rama, coado ou de outro qualquer modo preparado
 - 146 Sella ou sellote de couro e semelhantes
 - 147 Sipó de titara
 - 148 Sola de qualquer qualidade
 - 149 Talos de fumo
 - 150 Tamancos
 - 151 Ticum em fio
 - 152 Ticum em rama
 - 153 Toucinho em manta
 - 154 Turfas
 - 155 Vellas
 - 156 Vinho commum
 - 157 Vinho ou xarope medicinal
 - 158 Vinagre
 - 159 Xarque
-

AGIOS OURO QUE VIGORARAM NA ALFANDEGA DA BAHIA.
NO 1.º SEMESTRE DE 1926

JANEIRO		FEVEREIRO		MARÇO		ABRIL		MAIO		JUNHO	
Dias	Agios	Dias	Agios	Dias	Agios	Dias	Agios	Dias	Agios	Dias	Agios
1	38714	1	38714	1	38943	1	38943	1	38943	1	38632
2	38714	2	38779	2	38779	2	38943	2	38943	2	38648
3	38796	3	38779	3	38779	3	38943	3	38943	3	38632
4	38687	4	38796	4	38796	4	38943	4	38687	4	38621
5	38730	5	38812	5	38774	5	38943	5	38687	5	38605
6	38725	6	38725	6	38774	6	38832	6	38812	6	38605
7	38708	7	38725	7	38774	7	38803	7	38807	7	38572
8	38768	8	38741	8	38785	8	43041	8	38796	8	38545
9	38512	9	38730	9	38768	9	38660	9	38774	9	38572
10	38806	10	38752	10	38790	10	38960	10	38774	10	38599
11	38741	11	38747	11	38807	11	48041	11	38785	11	38583
12	38719	12	38779	12	38812	12	48041	12	38812	12	38534
13	38708	13	38796	13	38850	13	38998	13	38812	13	38605
14	38687	14	38796	14	38818	14	38987	14	38812	14	38594
15	38687	15	38736	15	38818	15	38987	15	38785	15	38572
16	38687	16	38736	16	38796	16	38987	16	38785	16	38589
17	38687	17	38736	17	38818	17	38987	17	38785	17	38555
18	38687	18	38741	18	38818	18	38987	18	38785	18	38534
19	38725	19	38719	19	38878	19	38987	19	38768	19	38605
20	38697	20	38741	20	38867	20	38987	20	38730	20	38594
21	38697	21	38741	21	38867	21	38987	21	38730	21	38572
22	38676	22	38779	22	38889	22	38987	22	38730	22	38589
23	38670	23	38779	23	38878	23	38949	23	38725	23	38555
24	38670	24	38779	24	38878	24	38949	24	38725	24	38534
25	38670	25	38779	25	38878	25	38949	25	38725	25	38605
26	38687	26	38779	26	38889	26	38949	26	38659	26	38594
27	38687	27	38779	27	38889	27	38949	27	38659	27	38572
28	38214	28	38785	28	38889	28	38949	28	38670	28	38589
29	38714	29	38785	29	38878	29	38889	29	38648	29	38555
30	38742	30	38785	30	38878	30	38889	30	38648	30	38534
31	38742	31	38905	31	38905	31	38905	31	38648	31	38605

NUMERO DE CONTRATOS E DISTRACTOS SOCIAES
VERIFICADOS DURANTE OS ANNOS DE
1900 A 1927

<i>Anno</i>	<i>Contratos registrados</i>	<i>Anno</i>	<i>Distractos verificados</i>
1900	98	1900	46
1901	100	1901	48
1902	89	1902	40
1903	73	1903	49
1904	70	1904	43
1905	65	1905	47
1906	71	1906	45
1907	78	1907	35
1908	68	1908	40
1909	86	1909	52
1910	90	1910	37
1911	106	1911	49
1912	89	1912	36
1913	97	1913	57
1914	76	1914	48
1915	83	1915	46
1916	91	1916	52
1917	86	1917	41
1918	110	1918	56
1919	152	1919	58
1920	166	1920	66
1921	234	1921	78
1922	171	1922	97
1923	176	1923	87
1924	225	1924	92
1925	538	1925	98
1926	175	1926	84
1927	124	1927	67

VALOR DOS CONTRACTOS SOCIAES VERIFICADOS
NO PERIODO DE 1900 A 1927

<i>Annos</i>	<i>Valor dos conracos</i>
1900	7.902:416\$801
1901	6.440:683\$471
1902	5.964:344\$921
1903	6.078:709\$221
1904	5.815:064\$483
1905	6.951:443\$095
1906	10.346:792\$672
1907	10.913:483\$641
1908	10.482:179\$478
1909	13.526:809\$750
1910	13.240:457\$634
1911	13.342:649\$836
1912	15.788:908\$170
1913	25.273:790\$373
1914	14.266:563\$750
1915	13.406:862\$813
1916	5.566:839\$953
1917	5.853:626\$340
1918	17.405:676\$126
1919	19.035:826\$427
1920	24.045:582\$177
1921	13.308:772\$950
1922	15.574:262\$457
1923	28.973:920\$135
1924	32.354:262\$482
1925	34.398:705\$034
1926	44.952:498\$315
1927	29.554:178\$283

VALOR DO GYRO COMMERCIAL POR MUNICIPIOS, NO ESTADO DA BAHIA, EM 1927

MUNICIPIOS	TECIDOS E MIUDEZAS		SECCOS, MOLHADOS E ESPIRITOS FORTES		PADARIAS	
	N. de nego- ciantes	Valor do gyro	N. de nego- ciantes	Valor do gyro	N. de nego- ciantes	Valor do gyro
Affonso Penna	14	287:000\$	143	320:700\$	4	35:000\$
Alagoinhas	23	1.393:000\$	145	4.080:850\$	9	285:000\$
Aleobaça	6	270:000\$	23	877:000\$	3	45:000\$
Amargosa	25	1.385:000\$	145	1.773:900\$	6	190:000\$
Amparo	9	88:000\$	26	81:000\$	3	13:000\$
Andarahe	17	760:000\$	47	312:000\$	22	17:000\$
Argical	24	297:000\$	12	8:000\$	—	—
Aracy	14	282:000\$	13	75:250\$	3	19:000\$
Arafubype	13	87:000\$	23	326:000\$	2	35:000\$
Areia	7	520:000\$	107	858:750\$	3	35:000\$
Assuruá (antiga Gamelleirado)	32	382:000\$	20	51:000\$	—	—
Baixa Grande	13	175:000\$	10	46:000\$	—	—
Barão de Cotegipe (antigo Campo Largo)	22	121:500\$	7	17:460\$	—	—
Barracão	10	262:000\$	23	607:440\$	2	39:000\$
Barra da Estiva (antigo Jussiape)	41	922:000\$	55	121:750\$	22	30:000\$
Barra do Rio de Contas	29	2.455:000\$	45	950:000\$	6	89:000\$
Barra do Rio Grande	33	776:000\$	35	166:000\$	3	15:000\$
Barreiras	52	1.712:000\$	22	244:700\$	2	26:000\$
Belmonte	35	1.255:000\$	159	3.224:980\$	5	85:000\$
Boa Nova	11	247:000\$	40	277:500\$	3	132:500\$

MUNICIPIOS	TECIDOS E MIUDEZAS		SECOS, MOLHADOS E ESPIRITOS FORTES		PADARIAS	
	N. de nego- ciantes	Valor do gyro	N. de nego- ciantes	Valor do gyro	N. de nego- ciantes	Valor do gyro
Bomfim	44	3.872:000\$	177	1.505:000\$	6	155:000\$
Bom Jesus da Lapa ..	34	557:000\$	36	35:425\$	—	—
Bom Jesus do Rio de Contas	38	223:000\$	45	36:470\$	—	—
Bom Jesus dos Meiras ..	51	815:000\$	32	138:000\$	—	—
Bom Successo (antigo Remédios)	33	326:000\$	44	15:540\$	—	—
Brefões	20	1.025:000\$	35	306:220\$	3	110:000\$
Brotas de Macahubas ..	49	900:000\$	92	89:810\$	—	—
Cachoeira	20	788:000\$	93	1.406:000\$	7	220:000\$
Caculé	35	629:000\$	144	226:990\$	—	—
Caetitê	57	881:000\$	85	121:400\$	—	—
Camamú	101	2.233:000\$	36	1.235:000\$	6	126:000\$
Camisã	14	425:000\$	48	165:000\$	—	—
Campo Formoso	50	604:000\$	51	677:000\$	4	25:000\$
Cannaveiras	31	868:000\$	123	3.473:500\$	5	180:000\$
Capivari	5	210:000\$	23	469:000\$	3	30:000\$
Caravellas	10	1.760:000\$	68	1.355:000\$	8	310:000\$
Carinhanha	12	233:000\$	46	194:900\$	—	—
Castro Alves	24	1.300:000\$	80	1.588:000\$	3	90:000\$
Cayrú	—	—	32	135:500\$	4	5:000\$
Chique-Chique	27	781:000\$	47	308:250\$	1	4:000\$
Cicero Dantas	30	455:500\$	51	146:000\$	7	42:000\$

MUNICIPIOS	TECIDOS E MIUDEZAS.		SECOS, MOLHADOS E ESPIRITOS FORTES		PADARIAS	
	N. de negocian- tantes	Valor do gyro	N. de negocian- tantes	Valor do gyro	N. de negocian- tantes	Valor do gyro
Conceição da Feira	12	276:000\$	76	456:000\$	2	67:000\$
Conceição do Coité	14	354:000\$	21	109:000\$	4	48:000\$
Conde	23	652:000\$	58	1.555:000\$	6	53:000\$
Condeúba	75	1.056:500\$	106	312:700\$	—	—
Conquista	58	3.130:000\$	65	1.114:000\$	2	25:000\$
Coração de Maria	8	209:000\$	89	288:750\$	2	16:000\$
Correntina	23	265:000\$	43	38:500\$	—	—
Cruz das Almas	19	701:000\$	55	525:000\$	6	60:000\$
Cumbe	58	243:000\$	38	128:400\$	5	12:000\$
Curacá	71	661:800\$	88	195:750\$	6	26:000\$
Doutor Seabra	43	527:000\$	106	247:200\$	—	—
Encruzilhada	—	—	—	—	—	—
Entre Rios	4	97:000\$	41	224:230\$	7	32:000\$
Feira de Sant'Anna	91	2.161:000\$	523	2.914:000\$	17	168:000\$
Geremoabo	13	131:500\$	30	84:000\$	4	18:000\$
Guanamby	37	314:000\$	76	137:750\$	—	—
Guarany	35	701:000\$	34	147:500\$	2	8:000\$
Igrapiúna	—	—	44	159:500\$	1	15:000\$
Ilhéos	46	3.490:000\$	509	23.335:000\$	28	805:000\$
Inhambupe	27	870:000\$	84	884:250\$	8	79:000\$
Irará	32	1.420:000\$	94	348:850\$	5	105:000\$
Irecê	20	249:000\$	32	39:000\$	2	8:000\$
Jaberaba	20	643:000\$	31	571:500\$	3	64:000\$
				Não Informou		

MUNICIPIOS	TECIDOS E MIUDEZAS		SECCOS, MOLHADOS E ESPIRITOS FORTES		PADARIAS	
	N. de negociantes	Valor do gyro	N. de negociantes	Valor do gyro	N. de negociantes	Valor do gyro
Itabuna	36	2.700:000\$	305	7.644:750\$	18	246:000\$
Itambé	14	580:000\$	26	139:000\$	9	83:600\$
Itaparica	10	159:000\$	98	435:600\$	2	10:000\$
Itapicuru	11	234:000\$	12	47:900\$	2	20:000\$
Itaquara	42	332:000\$	8	244:000\$	2	8:000\$
Ituassú	32	530:000\$	34	103:550\$	—	—
Jacaracy	32	293:000\$	26	23:750\$	5	41:000\$
Jacobina	40	1.026:000\$	42	1.504:000\$	5	153:000\$
Jaguaquara	23	869:000\$	58	1.224:000\$	2	10:000\$
Jaguarary	30	313:000\$	34	308:800\$	6	82:000\$
Jaguaripe	4	46:000\$	31	444:000\$	—	—
Jandaira (antigo Cachoeira de Abbadia) ..	11	195:000\$	29	145:000\$	2	10:000\$
Jequié	62	2.419:000\$	147	2.449:250\$	9	178:000\$
Jequiriçá	5	145:000\$	47	385:300\$	2	25:000\$
Joazeiro	38	1.253:000\$	162	1.957:000\$	8	80:000\$
Lage	5	190:000\$	42	360:000\$	1	40:000\$
Lengões	22	916:000\$	46	167:300\$	2	12:000\$
Livramento	32	527:000\$	38	145:000\$	1	6:000\$
Macalubas	61	822:000\$	32	78:000\$	—	—
Manoel Victorino (antigo Sento Sé)	27	472:000\$	62	260:700\$	—	—
Maracás	68	2.476:000\$	113	1.175:000\$	2	16:000\$

MUNICIPIOS	TECIDOS E MIUDEZAS		SECCOS, MOLHADOS E ESPIRITOS FORTES		PADARIAS	
	N. de nego- ciantes	Valor do gyro	N. de nego- cian- tes	Valor do gyro	N. de nego- cian- tes	Valor do gyro
Maragogipe	110	1.142:000\$	6	129:000\$	10	255:000\$
Maranhão	18	349:000\$	55	411:000\$	2	30:000\$
Matta de São João	40	221:000\$	35	740:500\$	7	60:000\$
Miguel Calmon	22	527:000\$	86	649:000\$	6	30:000\$
Minas do Rio de Contas	25	450:500\$	122	446:500\$	2	40:000\$
Monte Alegre	17	272:000\$	31	123:000\$	2	18:000\$
Monte Alto	24	276:000\$	17	13:750\$	—	—
Montenegro (ant. Abran- tes)	8	228:000\$	40	299:600\$	—	—
Monte Santo	25	292:000\$	50	143:000\$	3	9:000\$
Morro do Chapéu	51	586:000\$	98	278:500\$	4	18:000\$
Mucuge	22	330:000\$	38	50:750\$	2	41:000\$
Mundo Novo	15	300:000\$	35	220:000\$	4	20:000\$
Murtiba	14	742:000\$	118	454:750\$	5	73:000\$
Mutuipe	45	869:000\$	47	456:040\$	3	45:000\$
Nazareth	18	1.423:000\$	124	3.736:750\$	7	255:000\$
Nova Boipeba	—	—	16	224:000\$	1	6:000\$
Oliveira do Brejinho	21	271:000\$	49	6:000\$	—	—
Paramirim	55	941:000\$	45	132:100\$	—	—
Patrocínio do Collé	30	619:000\$	50	360:000\$	6	26:000\$
Pilão Arcado	40	225:000\$	15	49:500\$	—	—
Poçoões	48	2.328:000\$	53	372:000\$	2	20:000\$

MUNICIPIOS	TECIDOS E MIUDEZAS		SECCOS, MOLHADOS E ESPIRITOS FORTES		PADARIAS	
	N. de nego- ciantes	Valor do gyro	N. de nego- ciantes	Valor do gyro	N. de nego- ciantes	Valor do gyro
Pojuca	10	662:000\$	28	1.051:000\$	2	44:000\$
Pombal	7	166:000\$	32	109:000\$	5	25:000\$
Porto Seguro	8	411:000\$	8	84:500\$	2	30:000\$
Prado	9	1.000:000\$	20	265:000\$	3	14:000\$
Queimadas	42	1.271:000\$	87	1.444:500\$	6	55:000\$
Remanso	20	1.185:100\$	24	16:250\$	1	8:000\$
Riachão do Jaculype....	13	257:000\$	47	247:000\$	3	7:000\$
Riacho da Casa Nova....	23	426:000\$	40	188:200\$	—	—
Riacho de Sant'Anna....	30	560:000\$	23	61:500\$	—	—
Rio do Alegre.....	14	168:000\$	17	49:500\$	—	—
Rio Branco	27	375:000\$	150	239:750\$	5	43:000\$
Ruy Barbosa	33	1.257:000\$	108	811:000\$	2	25:000\$
Sant'Anna do Catú.....	6	180:000\$	63	962:480\$	3	55:000\$
Sant'Anna dos Brejos...	36	650:000\$	45	117:400\$	—	—
Santa Cruz	3	220:000\$	13	205:500\$	5	95:000\$
Santa Ignéz	26	1.860:000\$	95	911:450\$	1	4:000\$
Santa Maria	14	287:000\$	40	269:500\$	6	75:000\$
Santarem	2	60:000\$	121	3.468:250\$	1	3:000\$
Santa Rita do Rio Preto	28	606:000\$	12	70:400\$	1	3:000\$
Santo Amaro	43	1.964:500\$	310	4.660:500\$	46	463:000\$
Santo Antonio da Gloria	43	399:000\$	25	45:340\$	1	5:000\$
Santo Antonio de Jesus	26	1.782:000\$	126	2.893:000\$	5	115:000\$
Santo Estevam do Jacu- hype	10	33:000\$	75	364:830\$	1	15:000\$

MUNIÍPIOS	TECIDOS E MIUDEZAS		SECCOS, MOLHADOS E ESPIRITOS FORTES		PADARIAS	
	N. de nego- ciantes	Valor do gyro	N. de nego- ciantes	Valor do gyro	N. de nego- ciantes	Valor do gyro
São Felipe	40	230:000\$	43	329:000\$	3	45:000\$
São Felix do Paraguassú	7	375:000\$	23	3.175:000\$	3	100:000\$
São Francisco	1	6:000\$	54	1.156:000\$	1	25:000\$
São Gonçalo dos Campos	11	427:000\$	136	1.446:533\$	1	10:000\$
São José do Porto Alegre	5	400:000\$	16	273:000\$	1	35:000\$
São Miguel	5	180:000\$	26	449:600\$	1	33:000\$
São Sebastião	3	195:000\$	72	1.174:000\$	3	10:000\$
Saúde	18	181:000\$	17	64:000\$	2	44:000\$
Serrinha	25	736:000\$	48	442:620\$	5	17:000\$
Soure	10	152:000\$	22	118:400\$	3	22:000\$
Tapera (antigo Monte Cruzeiro)	10	129:000\$	96	287:800\$	2	20:000\$
Taperoá	4	115:000\$	31	1.506:900\$	2	27:000\$
Tucano	26	448:000\$	44	136:365\$	8	20:000\$
Uauá	10	94:000\$	26	64:000\$	4	10:000\$
Una	17	731:000\$	54	174:440\$	2	115:000\$
Urandy	35	462:000\$	158	1.298:000\$	5	25:000\$
Valença	14	550:000\$	28	1.330:000\$	1	30:000\$
Viçosa	24	822:000\$	95	640:100\$	2	50:000\$
Villa Bella das Palmeiras	13	205:000\$	38	238:000\$	7	11:000\$
Villa Rica	24	174:500\$	41	115:500\$	2	44:000\$
Wagner	24	174:500\$	41	115:500\$	2	44:000\$
Total	3.722	102.404:400\$	9.667	121.966:613\$	491	7.599:160\$

MUNICIPIOS	NEGOCIANTES DE GADO		AÇUGUES		PHARMACIAS	
	N. de negociantes	Valor do gyro	N. de negociantes	Valor do gyro	N. de negociantes	Valor do gyro
	Afonso Penna	4	50:000\$	10	116:000\$	2
Alagoinhas	5	55:000\$	6	154:000\$	10	300:000\$
Alcobaça	—	—	1	50:000\$	1	20:000\$
Amargosa	3	170:000\$	40	380:000\$	3	130:000\$
Amparo	—	—	15	103:000\$	1	5:000\$
Andaraý	2	25:000\$	3	31:000\$	1	20:000\$
Angical	9	118:000\$	4	25:000\$	1	—
Aratuhype	—	—	4	65:000\$	—	—
Areia	2	70:000\$	4	40:000\$	—	—
Assuruá (antigo Gamelleira do Assuruá)	1	10:000\$	30	305:000\$	1	35:000\$
Baixa Grande	8	100:000\$	—	—	—	—
Barão de Cotegipe (antigo Campo Largo)	7	130:000\$	14	70:000\$	1	10:000\$
Barracão	—	—	8	28:500\$	—	—
Barra da Estiva (antigo Jussiape)	31	167:000\$	25	213:000\$	1	13:000\$
Barra do Rio de Contas	2	20:000\$	—	—	2	20:000\$
Barreiras	2	30:000\$	7	64:000\$	4	71:000\$
Belmonte	—	—	15	82:000\$	1	25:000\$
Bóia Nova	1	12:000\$	9	80:000\$	2	32:000\$
Bomfim	14	400:000\$	15	220:000\$	5	115:000\$
Bom Jesus da Lapa	—	—	17	129:000\$	1	18:000\$
			58	590:000\$	2	75:000\$
			7	39:000\$	2	20:000\$

MUNICIPIOS	NEGOCIANTES DE GADO		AÇOUQUES		PHARMACIAS	
	N. de negociantes	Valor do gyro	N. de negociantes	Valor do gyro	N. de negociantes	Valor do gyro
Bom Jesus do Rio de Contas	5	22:000\$	—	—	—	—
Bom Jesus dos Meiras...	—	—	—	—	—	—
Bom Sucesso (antigo Re-medios)	9	240:000\$	2	12:000\$	1	10:000\$
Brejões	—	—	21	105:000\$	3	50:000\$
Brotas de Macahubas...	—	—	—	—	1	3:000\$
Cachoeira	12	120:000\$	2	290:000\$	3	82:000\$
Caeté	9	85:000\$	—	—	6	60:000\$
Camamá	—	—	33	215:000\$	2	26:000\$
Camisão	—	—	16	78:000\$	5	56:000\$
Campo Formoso	6	75:000\$	77	454:000\$	1	8:000\$
Cannaveiras	3	30:000\$	4	137:000\$	1	8:000\$
Capivary	6	350:000\$	21	204:000\$	3	95:000\$
Caravellas	—	—	6	125:000\$	2	30:000\$
Carinhanha	—	—	—	—	3	110:000\$
Castro Alves	—	—	14	208:000\$	1	10:000\$
Cayrú	—	—	—	—	3	60:000\$
Chique-Chique	—	—	5	75:000\$	—	—
Cicero Dantas	19	264:000\$	26	223:000\$	1	10:000\$
Conceição da Feira...	—	—	24	266:000\$	2	21:000\$
Conceição do Coité	5	24:000\$	27	133:000\$	1	10:000\$
Conde	4	95:000\$	30	321:000\$	3	60:000\$
Condeúba	—	—	—	—	3	15:000\$

MUNICIPIOS	NEGOCIANTES DE GADO		AÇUGUES		PHARMACIAS	
	N. de negociantes	Valor do gyro	N. de negociantes	Valor do gyro	N. de negociantes	Valor do gyro
	Conquista	155	5.185:000\$	42	455:000\$	3
Coração de Maria	5	80:000\$	9	72:000\$	1	10:000\$
Correntina	1	15:000\$	7	34:500\$	2	6:000\$
Cruz das Almas	—	—	25	272:000\$	1	12:000\$
Cumbe	6	60:000\$	9	33:000\$	—	—
Curuçá	1	10:000\$	10	26:000\$	—	—
Doutor Isabrá	4	49:000\$	23	182:000\$	—	—
Eneruzilhada	—	—	—	—	—	—
Entre Rios	4	73:000\$	24	192:000\$	1	10:000\$
Feira de Sant'Anna	332	8.514:000\$	118	1.004:000\$	14	346:000\$
Geremoabo	—	—	6	40:000\$	1	10:000\$
Guanamby	20	66:000\$	—	—	3	27:000\$
Guarany	21	134:000\$	21	139:000\$	1	6:000\$
Igrapiuna	—	—	4	24:000\$	1	5:000\$
Ilhéus	8	131:000\$	20	924:000\$	11	435:000\$
Inhambupe	10	95:000\$	58	485:000\$	2	48:000\$
Irará	4	8:000\$	43	506:000\$	4	70:000\$
Irecê	14	670:000\$	4	8:000\$	1	5:000\$
Itaberaba	—	—	45	314:000\$	1	20:000\$
Itabuna	29	—	29	445:000\$	8	405:000\$
Itambé	15	155:000\$	15	155:000\$	1	10:000\$
Itaparica	31	1.450:000\$	5	39:500\$	2	21:000\$
Itapicuri	7	113:000\$	8	80:000\$	—	—
Itaquara	11	377:000\$	13	108:000\$	1	12:000\$
Ituassu	25	365:000\$	14	71:000\$	3	30:000\$

MUNICIPIOS	NEGOCIANTES DE GADO		AÇOUQUES		PHARMACIAS	
	N. de negociantes	Valor do gyro	N. de negociantes	Valor do gyro	N. de negociantes	Valor do gyro
	Jacaracy	6	24:000\$	—	—	2
Jacobina	68	1.084:000\$	64	492:000\$	4	15:000\$
Jaguaguara	5	260:000\$	22	490:000\$	3	43:000\$
Jaguarary	—	—	27	442:000\$	4	15:000\$
Jaguaripe	—	—	2	30:000\$	4	40:000\$
Jandaira (Antigo Cachoeira d'Abbadia)	3	90:000\$	6	54:000\$	—	—
Jequié	23	1.130:000\$	61	543:000\$	5	120:000\$
Jequiriçá	—	—	8	80:000\$	—	—
Joazeiro	—	—	7	115:000\$	3	97:000\$
Lage	—	—	7	56:000\$	4	5:000\$
Lençóes	—	—	2	20:000\$	3	33:000\$
Livramento	—	—	—	—	4	40:000\$
Macahubas	—	—	—	—	4	8:000\$
Manoel Victorino (Antigo Sento Sé)	3	42:000\$	—	—	1	—
Maracás	—	—	5	14:000\$	4	5:000\$
Maragogipe	7	105:000\$	49	407:000\$	2	30:000\$
Marahú	—	—	40	255:000\$	2	20:000\$
Matta de S. João	—	—	—	—	—	—
Miguel Calmon	65	629:000\$	22	205:920\$	2	40:000\$
Minas do Rio de Contas	3	15:500\$	74	592:000\$	4	6:000\$
Monte Alegre	46	265:000\$	25	103:000\$	2	27:000\$
Monte Alto	—	—	31	155:000\$	2	16:000\$
	—	—	—	—	2	42:000\$

MUNICIPIOS	NEGOCIANTES DE GADO		AÇUGUEJES		PHARMACIAS	
	N. de negociantes	Valor do gyro	N. de negociantes	Valor do gyro	N. de negociantes	Valor do gyro
Montenegro (Antigo)	3	20:000\$	—	—	—	—
Abrantes)	—	—	13	52:000\$	2	40:000\$
Monte Santo	—	—	64	308:500\$	1	12:000\$
Morro do Chapéo	207	804:500\$	1	4:000\$	2	19:000\$
Mucugé	—	—	67	340:000\$	2	40:000\$
Mundo Novo	52	2.100:000\$	20	353:000\$	3	50:000\$
Muritiba	—	—	12	120:000\$	1	8:000\$
Mutuipe	—	—	14	184:000\$	4	135:000\$
Nazareth	—	—	1	5:000\$	—	—
Nova Boipeba	—	—	—	—	1	12:000\$
Oliveira do Brejinho	—	—	5	25:000\$	4	25:000\$
Paramirim	9	78:000\$	—	—	—	—
Patrocínio do Coité	9	133:000\$	31	288:000\$	1	10:000\$
Pilão Arcado	—	—	3	20:000\$	1	4:000\$
Poções	10	365:000\$	17	182:000\$	1	15:000\$
Pojuca	—	—	17	136:000\$	2	60:000\$
Pombal	2	30:000\$	16	83:000\$	—	—
Porto Seguro	3	23:000\$	4	4:000\$	1	42:000\$
Prado	—	—	1	8:000\$	2	20:000\$
Queimadas	—	—	15	122:000\$	3	56:000\$
Remanso	—	—	8	45:000\$	2	50:000\$
Riachão do Jacuhype	—	—	13	69:000\$	—	—
Riacho de Casa Nova	9	113:000\$	5	14:000\$	1	5:000\$
Riacho de Sant'Anna	—	—	—	—	2	18:000\$
Rio Alegre	—	—	—	—	—	—

MUNICIPIOS	NEGOCIANTES DE GADO		AÇOUQUES		PHARMACIAS	
	N. de negociantes	Valor do gyro	N. de negociantes	Valor do gyro	N. de negociantes	Valor do gyro
	Rio Branco	—	—	39	268:000\$	—
Ruy Barbosa	29	1.195:000\$	58	484:000\$	3	50:000\$
Sant'Anna do Catú.....	—	—	16	115:000\$	4	16:000\$
Sant'Anna dos Brejos....	—	—	15	101:000\$	2	20:000\$
Santa Cruz	—	—	—	—	—	—
Santa Ignez	8	300:000\$	26	242:000\$	2	24:000\$
Santa Maria	—	—	7	63:000\$	—	—
Santarém	—	—	18	118:000\$	4	45:000\$
Santa Rita do Rio Preto	46	142:500\$	15	38:000\$	1	3:000\$
Santo Amaro	—	—	82	908:103\$	7	145:000\$
Santo Antonio da Gloria	14	204:000\$	4	20:000\$	1	6:000\$
Santo Antonio de Jesus..	—	—	33	165:000\$	2	50:000\$
Santo Estevão do Jacu- hype	—	—	9	72:000\$	—	—
São Felipe	—	—	15	130:000\$	1	10:000\$
São Felix do Paraguassú	—	—	4	241:000\$	2	105:000\$
São Francisco	—	—	3	69:000\$	—	—
São Gonçalo dos Campos	26	344:000\$	—	—	1	20:000\$
São José do Porto Alegre	—	—	—	—	—	—
São Miguel	—	—	6	20:000\$	1	5:000\$
São Sebastião	—	—	14	185:000\$	2	20:000\$
Saúde	—	—	28	168:000\$	—	—
Serrinha	21	136:500\$	35	308:000\$	3	24:000\$
Sourê	—	—	12	90:000\$	—	—

MUNICIPIOS	NEGOCIANTES DE GADO		AÇOUQUES		PHARMACIAS	
	N. de negociantes	Valor do gyro	N. de negociantes	Valor do gyro	N. de negociantes	Valor do gyro
	Tapera	—	—	8	39:000\$	—
Taperoá	1	8:000\$	9	62:000\$	1	16:000\$
Tucano	2	30:000\$	12	91:000\$	1	15:000\$
Uauá	3	22:000\$	7	45:000\$	—	—
Una	—	—	6	49:000\$	1	15:000\$
Urandy	2	16:000\$	—	—	3	20:000\$
Valença	—	—	18	144:000\$	3	32:000\$
Villa Bella das Palmeiras	21	243:000\$	1	8:000\$	1	10:000\$
Vicosa	8	115:000\$	—	—	—	—
Villa Rica	10	73:000\$	32	193:500\$	1	8:000\$
Wagner	—	—	14	67:000\$	1	35:000\$
Total	1.489	30.197:000\$	2.422	20.929:524\$	264	4.987:000\$

MUNICIPIOS	NEGOCIANTES DE CACAU		NEGOCIANTES DE FUMO		NEGOCIANTES DE CAFÉ	
	N. de negociantes	Valor do gyro	N. de negociantes	Valor do gyro	N. de negociantes	Valor do gyro
	Affonso Penna	—	—	11	565:000\$	5
Alagoinhas	—	—	76	2.720:000\$	—	—
Aleobaça	—	—	—	—	—	—
Amargosa	—	—	10	720:000\$	57	2.605:000\$
Amparo	—	—	12	61:250\$	—	—
Andarahy	—	—	—	—	—	—
Angical	—	—	7	29:0000	—	—
Aracy	—	—	—	—	—	—
Aratuipe	—	—	—	—	—	—
Areia	—	—	24	2.058:000\$	—	—
Assuruá (Antigo Gamelleira do Assuruá	—	—	—	—	—	—
Baixa Grande	—	—	2	10:000\$	—	—
Barão do Cotegipe (Antigo Campo Largo)	—	—	—	—	—	—
Barracão	—	—	15	56:000\$	—	—
Barra da Estiva (Antigo Jussiape)	—	—	—	—	19	382:000\$
Barra do Rio de Contas	12	4.400:000\$	—	—	—	—
Barra do Rio Grande	—	—	20	100:000\$	—	—
Barreiras	—	—	—	—	—	—
Belmonte	—	—	—	—	—	—
Bôa Nova	25	3.350:000\$	—	—	—	—
Bomfim	—	—	—	—	—	—
Bom Jesus da Lapa	—	—	55	307:000\$	48	134:000\$

MUNICIPIOS	NEGOCIANTES DE CACAU		NEGOCIANTES DE FUMO		NEGOCIANTES DE CAFÉ	
	N. de negociantes	Valor do gyro	N. de negociantes	Valor do gyro	N. de negociantes	Valor do gyro
	Bom Jesus do Rio de Contas	—	—	—	—	31
Bom Jesus dos Meiras	—	..	—	—	—	—
Bom Successo (Antigo Remédios)	—	—	—	—	—	—
Brejões	—	—	1	10:000\$	—	—
Brotas de Macahubas	—	—	50	314:000\$	—	—
Cachoeira	—	—	2	522:000\$	—	—
Caculé	—	—	—	—	—	—
Caetité	—	—	—	—	—	—
Cámamú	17	761:000\$	—	—	—	—
Camisão	—	—	—	—	—	—
Campo Formoso	—	—	—	—	18	57:500\$
Cannavieiras	39	5.353:000\$	—	—	—	—
Capivary	—	—	14	75:000\$	—	—
Caravellas	—	—	—	—	—	—
Carinhanha	—	—	—	—	—	—
Castro Alves	—	—	22	1.040:000\$	1	80:000\$
Cayrú	—	—	—	—	—	—
Chique-Chique	—	—	—	—	—	—
Cicero Dantas	—	—	43	376:000\$	6	51:000\$
Conceição da Feira	—	—	23	403:677\$	—	—
Coiceição do Coité	—	—	—	—	5	29:000\$
Conde	—	—	14	403:000\$	—	—
Condeúba	—	—	8	16:000\$	—	—

MUNICIPIOS	NEGOCIANTES DE CACAU		NEGOCIANTES DE FUMO		NEGOCIANTES DE CAFÉ	
	N. de nego- ciantes	Valor do gyro	N. de nego- ciantes	Valor do gyro	N. de nego- ciantes	Valor do gyro
	Conquista	—	—	18	93:000\$	—
Coração de Maria	—	—	23	142:000\$	—	—
Correntina	—	—	—	—	—	—
Cruz das Almas	—	—	6	25:000\$	6	27:000\$
Cumbe	—	—	46	214:500\$	—	—
Curacá	—	—	—	—	2	23:000\$
Doutor Seabra	—	—	—	—	—	—
Eneruzilhada	—	—	31	408:600\$	—	—
Entre Rios	—	—	174	3.697:000\$	—	—
Feira de Sant'Anna	—	—	13	64:000\$	—	—
Geremoabo	—	—	—	—	—	—
Guanamby	—	—	—	—	4	75:000\$
Guarany	—	—	—	—	—	—
Igrapluna	—	—	—	—	—	—
Ilhéos	79	7.590:000\$	57	1.388:000\$	—	—
Inhambupe	—	—	29	812:000\$	—	—
Irará	—	—	—	—	—	—
Irecê	—	—	8	312:000\$	2	145:000\$
Itaberaba	—	—	—	—	—	—
Itabuna	—	—	—	—	—	—
Itambé	59	4.840:000\$	—	—	—	—
Itaparica	—	—	—	—	—	—
Itapicuru	—	—	7	40:000\$	—	—
Itaquara	—	—	10	800:000\$	5	500:000\$
Ituassú	—	—	—	—	—	—

MUNICIPIOS	NEGOCIANTES DE CACAU		NEGOCIANTES DE FUMO		NEGOCIANTES DE CAFÉ	
	N. de negociantes	Valor do gyro	N. de negociantes	Valor do gyro	N. de negociantes	Valor do gyro
Jacaracy	—	—	—	—	—	—
Jacobina	—	—	13	295:000\$	—	—
Jaguaquara	—	—	12	61:000\$	18	301:500\$
Jaguarary	—	—	—	—	—	—
Jagaripe	—	—	—	—	—	—
Jandaira (Antigo Cachoeira d'Abadia)	—	—	—	—	—	—
Jequié	35	1.959:000\$	5	540:000\$	3	680:000\$
Jequiriçá	—	—	1	120:000\$	1	90:000\$
Joazeiro	—	—	—	—	—	—
Lage	—	—	4	120:000\$	3	100:000\$
Lencões	—	—	—	—	—	—
Livramento	—	—	12	54:000\$	—	—
Macalubas	—	—	—	—	—	—
Manoel Victorino (Antigo Sento Sé)	—	—	—	—	—	—
Maracás	—	—	1	60:000\$	7	115:000\$
Maragogipe	—	—	1	3.045:000\$	—	—
Marahú	—	—	—	—	—	—
Matia de S. João	—	—	7	35:000\$	—	—
Miguel Calmon	—	—	—	—	—	—
Minas do Rio de Contas	—	—	2	6:000\$	—	—
Monte Alegre	—	—	7	35:000\$	—	—
Monte Alto	—	—	3	6:000\$	3	12:000\$

MUNICIPIOS	NEGOCIANTES DE CACAU		NEGOCIANTES DE FUMO		NEGOCIANTES DE CAFÉ	
	N. de nego- ciantes	Valor do gyro	N. de nego- ciantes	Valor do gyro	N. de nego- ciantes	Valor do gyro
	Montenegro (Ant.° Abran- tes)	—	—	—	—	—
Monte Santo	—	—	4	12:000\$	—	—
Morro do Chapéo	—	—	4	10:000\$	—	—
Mucugê	—	—	—	—	10	60:000\$
Mundo Novo	—	—	4	20:000\$	—	—
Muritiba	—	—	2	160:000\$	1	700:000\$
Mutuipe	3	125:000\$	6	400:000\$	—	—
Nazareth	—	—	3	55:000\$	1	140:000\$
Nova Boipeba	—	—	—	—	—	—
Oliveira do Brejinho	—	—	—	—	—	—
Paramirim	—	—	5	24:000\$	—	—
Patrocínio do Coité	—	—	16	106:000\$	3	40:000\$
Pilão Arcado	—	—	—	—	—	—
Poções	—	—	—	—	29	1.245:000\$
Pojuca	—	—	—	—	—	—
Pombal	—	—	—	—	—	—
Porto Seguro	—	—	13	40:000\$	—	—
Prado	—	—	—	—	—	—
Queimadas	—	—	11	43:000\$	—	—
Remanso	—	—	—	—	—	—
Riachão do Jacuhype	—	—	—	—	7	104:000\$
Riacho da Casa Nova	—	—	—	—	—	—
Riacho de Sant'Anna	—	—	—	—	—	—

MUNICIPIOS	NEGOCIANTES DE CACAU		NEGOCIANTES DE FUMO		NEGOCIANTES DE CAFÉ	
	N. de negociantes	Valor do gyro	N. de negociantes	Valor do gyro	N. de negociantes	Valor do gyro
	Rio Alegre	—	—	—	—	—
Rio Branco	—	—	—	—	—	—
Ruy Barbosa	—	—	53	1.285:000\$	1	10:000\$
Sant'Anna do Cabú.....	—	—	2	100:000\$	—	—
Sant'Anna dos Brejos...	—	—	—	—	—	—
Santa Cruz	—	—	—	—	—	—
Santa Ignez	—	—	1	8:000\$	11	1.000:000\$
Santa Maria	—	—	—	—	—	—
Santarém	—	—	—	—	—	—
Santa Rita do R. Preto...	—	—	—	—	—	—
Santo Amaro	—	—	8	431:800\$	—	—
Santo Antonio da Gloria.	—	—	42	210:000\$	1	5:000\$
Santo Antonio de Jesus...	—	—	19	1.630:000\$	15	2.035:000\$
Santo Estevam do Jacu-lype	—	—	—	—	—	—
São Felipe	—	—	9	420:000\$	3	35:000\$
São Felix do Paraguassú	—	—	3	3.548:748\$	1	180:000\$
São Francisco	—	—	—	—	—	—
São Gonçalo dos Campos	—	—	7	1.560:000\$	—	—
São José do Porto Alegre	—	—	—	—	—	—
São Miguel	—	—	—	—	—	—
São Sebastião	—	—	9	37:000\$	13	380:000\$
Saude	—	—	3	15:000\$	1	20:000\$
Serrinha	—	—	2	90:000\$	1	5:000\$

MUNICIPIOS	NEGOCIANTES DE CACAU		NEGOCIANTES DE FUMO		NEGOCIANTES DE CAFÉ	
	N. de negociantes	Valor do gyro	N. de negociantes	Valor do gyro	N. de negociantes	Valor do gyro
Soure	—	—	16	80:000\$	—	—
Tepera (Antigo Monte Cruzeiro)	—	—	6	34:000\$	—	—
Taperoá	—	—	31	101:500\$	—	—
Tucano	—	—	17	74:500\$	—	—
Uauá	15	528:000\$	—	—	—	—
Una	—	—	—	—	—	—
Urandy	—	—	—	—	—	—
Valença	10	358:000\$	—	—	5	100:000\$
Vicosa	—	—	—	—	—	—
Villa Bella das Palmeiras	—	—	—	—	2	60:000\$
Villa Rica	—	—	6	50:000\$	—	—
Wagner	—	—	—	—	—	—
Total	294	29.264:000\$	1.201	32.074:575\$	319	11.932:000\$

NOTA—Pelo facto de grande numero de negociantes de diversas mercadorias commercialem tambem com cacáo, fumo e café, apresentam-se em pequena escala os que negociam somente com esses productos.

MUNICIPIOS	NEGOCIANTES DE ALGODÃO		NEGOCIANTES DE COUROS E PELLÉS		NEGOCIANTES DE CARBONADOS E DIAMANTES	
	N. de negociantes	Valor do gyro	N. de negociantes	Valor do gyro	N. de negociantes	Valor do gyro
	Affonso Penna	—	—	—	—	—
Alagoinhas	—	—	—	—	—	—
Alcobaça	—	—	3	40:000\$	—	—
Amargosa	—	—	8	60:000\$	—	—
Amparo	6	39:000\$	—	—	29	1.880:000\$
Andaraí	—	—	—	—	—	—
Angical	3	65:000\$	5	63:000\$	—	—
Aracy	2	11:000\$	—	—	—	—
Aratuhyte	—	—	—	—	—	—
Areia	—	—	1	60:000\$	—	—
Assuruá (Antigo Gamelleira do Assuruá)	—	—	5	10:000\$	30	342:000\$
Baixa Grande	—	—	—	—	—	—
Barão de Cotegipe (Antigo Campo Largo)	—	—	—	—	—	—
Barracão	—	—	3	23:000\$	—	—
Barra da Estiva (Antigo Jussiape)	—	—	6	148:000\$	—	—
Barra do Rio de Contas	—	—	—	—	—	—
Barra do Rio Grande	—	—	7	269:000\$	—	—
Barreiras	—	—	—	—	—	—
Belmonte	—	—	1	4:000\$	—	—
Bóia Nova	—	—	—	—	—	—
Bomfim	1	100:000\$	6	700:000\$	—	—

MUNICIPIOS	NEGOCIANTES DE ALGODÃO		NEGOCIANTES DE COURO E PELLAS		NEGOCIANTES DE CARBONADOS E DIAMANTES	
	N. de negociantes	Valor do gyro	N. de negociantes	Valor do gyro	N. de negociantes	Valor do gyro
	Bom Jesus da Lapa.....	—	—	—	—	—
Bom Jesus do Rio de Con- tas	—	—	—	—	—	—
Bom Jesus dos Meiras..	—	—	—	—	—	—
Bom Successo (Antigo Remedios)	—	—	1	18:000\$	—	—
Brejões	—	—	—	—	—	—
Brotas de Macahubas....	—	—	17	74:000\$	—	—
Cachoeira	—	—	1	550:000\$	—	—
Caçulé	—	—	—	—	—	—
Caetitê	1	70:000\$	6	24:000\$	—	—
Camamú	—	—	—	—	—	—
Camisão	—	—	1	22:000\$	—	—
Campo Formoso	—	—	—	—	—	—
Cannavieiras	—	—	1	6:000\$	—	—
Capivary	—	—	—	—	—	—
Caravellas	—	—	—	—	—	—
Carinhanha	—	—	—	—	—	—
Castro Alves	—	—	3	260:000\$	—	—
Cayrú	—	—	—	—	—	—
Chique-Chique	—	—	16	113:000\$	—	—
Cicero Dantas	12	127:000\$	18	270:000\$	—	—
Conceição da Feira.....	—	—	2	24:000\$	—	—
Conceição do Coité.....	—	—	12	61:000\$	—	—

MUNICIPIOS	NEGOCIANTES DE ALGODÃO		NEGOCIANTES DE COUROS E PELLAS		NEGOCIANTES DE CARBONADOS E DIAMANTES	
	N. de negociantes	Valor do gyro	N. de negociantes	Valor do gyro	N. de negociantes	Valor do gyro
Conde	—	—	3	110:000\$	—	—
Condeúba	—	—	11	55:500\$	—	—
Conquista	—	—	—	—	—	—
Coração de Maria	—	—	1	50:000\$	—	—
Correntina	—	—	2	70:000\$	—	—
Cruz das Almas	—	—	5	36:000\$	—	—
Cumbe	—	—	26	251:500\$	—	—
Curuçá	—	—	2	30:000\$	—	—
Doutor Seabra	—	—	—	—	—	—
Eneruzilhada	—	—	7	42:000\$	—	—
Entre Rios	—	—	33	473:000\$	—	—
Feira de Sant'Anna	7	104:000\$	10	99:000\$	—	—
Geremoabo	9	113:000\$	1	6:000\$	—	—
Guaranhy	—	—	1	15:000\$	—	—
Igrapiuna	—	—	—	—	—	—
Ilhéos	—	—	—	—	—	—
Inhambupe	—	—	11	175:000\$	—	—
Irará	—	—	4	23:000\$	—	—
Irecê	—	—	19	93:000\$	—	—
Itaberaba	—	—	1	40:000\$	—	—
Itabuna	—	—	1	5:000\$	—	—
Itambé	—	—	—	—	—	—
Itaparica	—	—	—	—	—	—

MUNICIPIOS	NEGOCIANTES DE ALGODÃO		NEGOCIANTES DE GOUROS E PELLAS		NEGOCIANTES DE CARBONADOS E DIAMANTES	
	N. de negociantes	Valor do gyro	N. de negociantes	Valor do gyro	N. de negociantes	Valor do gyro
Itapicuru	1	20:000\$	5	36:000\$	—	—
Itaquara	—	—	6	60:000\$	—	—
Itussú	—	—	—	—	—	—
Jacaracy	—	—	—	—	—	—
Jacobina	—	—	—	—	—	—
Jaguacuara	—	—	5	50:000\$	—	—
Jaguarary	—	—	—	—	—	—
Jaguaripe	—	—	—	—	—	—
Jandaira (Antigo Cachoeira d'Abadia)	2	320:000\$	3	15:000\$	—	—
Jequiriçá	—	—	2	200:600\$	—	—
Joazeiro	—	—	22	2.170:000\$	—	—
Lage	—	—	1	10:000\$	22	630:000\$
Lenções	—	—	—	—	—	—
Livramento	—	—	4	80:000\$	—	—
Macahubas	—	—	1	20:000\$	—	—
Manoel Victorino (Antigo Sento Sé)	—	—	—	—	—	—
Maracás	—	—	—	—	—	—
Maragogipe	—	—	—	—	—	—
Marahú	—	—	—	—	—	—
Matia de S. João	—	—	—	—	—	—
Miguel Calmon	—	—	—	—	—	—

MUNICIPIOS	NEGOCIANTES DE ALGODÃO		NEGOCIANTES DE COUROS E PELLÉS		NEGOCIANTES DE CARBONADOS E DIAMANTES	
	N. de negociantes	Valor do gyro	N. de negociantes	Valor do gyro	N. de negociantes	Valor do gyro
Minas do Rio de Contas.	—	—	1	20:000\$	—	—
Monte Alegre	—	—	2	25:000\$	—	—
Monte Alto	6	64:000\$	10	40:000\$	—	—
Monte Cruzeiro	—	—	—	—	—	—
Montenegro (Ant.° Abran- les)	—	—	—	—	—	—
Monte Santo	—	—	4	77:000\$	—	—
Morro do Chapéo.....	4	10:500\$	6	28:000\$	12	298:000\$
Mucugé	—	—	3	30:000\$	10	720:000\$
Mundo Novo	—	—	7	49:000\$	—	—
Muritiba	—	—	1	8:000\$	—	—
Mutuipe	—	—	—	—	—	—
Nazareth	—	—	—	—	—	—
Nova Boipeba	—	—	8	35:000\$	—	—
Oliveira do Brejinho	—	—	—	—	—	—
Paramirim	—	—	—	—	—	—
Patrocínio do Coité.....	14	335:000\$	22	268:000\$	21	565:000\$
Pilão Arcado	5	195:000\$	11	325:000\$	—	—
Poções	—	—	3	10:000\$	—	—
Pojuca	14	197:000\$	11	70:000\$	—	—
Pombal	—	—	—	—	—	—
Porto Seguro	—	—	—	—	—	—
Prado	—	—	—	—	—	—
Queimadas	5	100:000\$	9	186:000\$	—	—

MUNICIPIOS	NEGOCIANTES DE ALGODÃO		NEGOCIANTES DE COUROS E PELLERES		NEGOCIANTES DE CARBONADOS E DIAMANTES	
	N. de negociantes	Valor do gyro	N. de negociantes	Valor do gyro	N. de negociantes	Valor do gyro
	Remanso	—	—	5	50:000\$	—
Riachão do Jacuhybe.....	—	—	—	—	—	—
Riacho da Casa Nova...	—	—	1	3:000\$	—	—
Riacho de Sant'Anna.....	—	—	—	—	—	—
Rio Alegre	3	40:000\$	—	—	—	—
Rio Branco	—	—	—	—	—	—
Ruy Barbosa	—	—	—	—	—	—
Sant'Anna do Catú.....	—	—	—	—	—	—
Sant'Anna dos Brejos...	—	—	—	—	—	—
Santa Cruz	—	—	—	—	—	—
Santa Ignez	—	—	—	—	—	—
Santa Maria	—	—	—	—	—	—
Santarém	—	—	—	—	—	—
Santa Rita do Rio Preto	—	—	—	—	—	—
Santo Amaro	—	—	1	5:000\$	—	—
Santo Antonio da Gloria.	—	—	13	70:000\$	—	—
Santo Antonio de Jesus	—	—	2	70:000\$	—	—
Santo Estevam de Jacu	—	—	—	—	—	—
hybe	—	—	4	27:000\$	—	—
São Felipe	—	—	1	20:000\$	—	—
São Felix do Paraguassú	—	—	—	—	—	—
São Francisco	—	—	—	—	—	—
São Gonçalo dos Campos	—	—	—	—	—	—
São José do Porto Alegre	—	—	—	—	—	—

MUNICIPIOS	NEGOCIANTES DE ALGODÃO		NEGOCIANTES DE COUROS E PELLERES		NEGOCIANTES DE CARBONADOS E DIAMANTES	
	N. de negociantes	Valor do gyro	N. de negociantes	Valor do gyro	N. de negociantes	Valor do gyro
	São Miguel	—	—	—	—	—
São Sebastião	—	—	—	—	—	—
Saúde	4	40:000\$	10	187:000\$	—	—
Serrinha	5	43:000\$	5	39:000\$	—	—
Soure	—	—	—	—	—	—
Taperoá	13	83:000\$	51	186:000\$	—	—
Tucano	—	—	6	102:000\$	—	—
Uauá	—	—	4	10:000\$	—	—
Upá	6	72:000\$	4	46:000\$	—	—
Valença	—	—	—	—	—	—
Vicosa	—	—	—	—	—	—
Villa Bella das Palmeiras	—	—	—	—	—	—
Villa Rica	—	—	4	40:000\$	28	1.200:000\$
Wagner	—	—	5	41:000\$	1	20:000\$
Total	120	2.118:500\$	518	9.051:600\$	153	5.655:000\$

NOTA—Pelo facto de grande numero de negociantes de diversas mercadorias commercialem tambem com algodão, couros e pelles, carbonados e diamantes, apresentam-se em pequena escala os que negociam sómente com esses productos.

MUNICIPIOS	DISTILLARIAS		ENGENHOS		ENGENHOCAS	
	N. de distillarias	Valor do gyro	N. de engenhos	Valor do gyro	N. de engenhocas	Valor do gyro
	Affonso Penna	3	90:000\$	—	—	3
Alagoinhas	2	150:000\$	—	—	—	—
Aleobaça	—	—	—	—	69	345:000\$
Amargosa	5	190:000\$	—	—	51	71:400\$
Amparo	—	—	—	—	—	—
Andarahy	—	—	—	—	134	174:500\$
Angical	13	98:000\$	—	—	—	—
Aracy	—	—	—	—	—	—
Aratuhype	3	144:000\$	8	104:000\$	23	67:500\$
Areia	6	240:000\$	15	150:000\$	19	91:000\$
Assuruá (Antigo Gamelleira do Assuruá)	6	34:000\$	—	—	20	30:000\$
Baixa Grande	—	—	—	—	—	—
Barão de Cotegipe (Antigo Campo Largo)	2	20:000\$	—	—	56	84:000\$
Barracão	4	86:000\$	13	331:000\$	1	1:500\$
Barra de Estiva (Antigo Jusstape)	1	10:000\$	—	—	10	30:000\$
Barra do Rio de Contas	—	—	—	—	—	—
Barra do Rio Grande	26	63:000\$	—	—	59	83:600\$
Barreiras	19	97:500\$	—	—	98	150:000\$
Belmonte	14	338:000\$	—	—	—	—
Boa Nova	9	87:000\$	2	14:000\$	10	10:000\$
Bomfim	—	—	—	—	96	96:000\$

MUNICIPIOS	DISTILLARIAS		ENGENHOS		ENGENHOCAS	
	N. de distillarias	Valor do gyro	N. de engenhos	Valor do gyro	N. de engenhocas	Valor do gyro
	Bom Jesus da Lapa...	—	—	—	—	—
Bom Jesus do Rio de Contas	61	176:000\$	—	—	43	77:000\$
Bom Jesus dos Meiras...	6	44:000\$	—	—	—	—
Bom Successo (Antigo Remedios)	17	34:000\$	—	—	176	211:200\$
Brejões	—	—	—	—	—	—
Brolas de Macahubas...	2	5:000\$	—	—	30	51:200\$
Cachoeira	2	527:000\$	2	300:000\$	1	50:000\$
Caculé	27	210:000\$	—	—	88	473:000\$
Caetité	27	324:000\$	6	10:800\$	384	701:200\$
Camamú	17	170:000\$	—	—	1	10:000\$
Camisão	—	—	—	—	—	—
Campo Formoso	—	—	—	—	70	139:000\$
Cannaveiras	—	—	—	—	1	4:000\$
Capivary	—	—	—	—	—	—
Caravellas	—	—	—	—	—	—
Carinhanha	1	3:000\$	—	—	26	39:000\$
Castro Alves	—	—	—	—	3	14:000\$
Cayrú	—	—	—	—	1	1:200\$
Chique-Chique	—	—	—	—	—	—
Cicero Dantas	—	—	—	—	—	—
Conceição da Feira.....	—	—	—	—	—	—
Conceição do Coité.....	—	—	—	—	—	—

MUNICIPIOS	DISTILLARIAS		ENGENHOS		ENGENHOCAS	
	N. de distil-larias	Valor do gyro	N. de enge-nhos	Valor do gyro	N. de enge-nhocas	Valor do gyro
	Conde	6	175:000\$	30	567:000\$	2
Condeúba	24	471:000\$	—	—	62	179:500\$
Conquista	45	680:000\$	—	—	19	57:000\$
Coração de Maria	1	45:000\$	—	—	—	—
Correntina	15	40:000\$	1	12:000\$	86	112:300\$
Cruz das Almas	—	—	—	—	—	—
Gumbe	—	—	—	—	6	10:000\$
Curuçá	—	—	—	—	5	6:000\$
Doutor Seabra	44	344:200\$	—	—	226	690:700\$
Encruzilhada	—	—	—	—	—	—
Entre Rios	4	39:000\$	11	156:000\$	—	—
Feira de Sant'Anna	2	400:000\$	1	30:000\$	—	—
Geremoabo	—	—	—	—	3	6:000\$
Guaranhy	20	161:000\$	—	—	—	—
Igrapiuna	—	—	—	—	1	3:000\$
Ilhéos	1	60:000\$	—	—	—	—
Inhambupe	—	—	—	—	—	—
Irará	3	125:000\$	—	—	—	—
Irecê	—	—	—	—	25	50:000\$
Itaberaba	—	—	—	—	—	—
Itabuna	4	30:000\$	—	—	—	—
Hambé	4	75:000\$	—	—	1	3:000\$
Itaparica	—	—	—	—	—	—

MUNICIPIOS	ENGENHOS		ENGENHOS		ENGENHOCAS	
	N. de distil-larias	Valor do gyro	N. de enge-nhos	Valor do gyro	N. de enge-nhocas	Valor do gyro
Itapicuru	1	25:000\$	5	46:000\$	25	58:000\$
Itaquara	—	—	—	—	—	—
Ituassu	15	96:000\$	1	5:000\$	35	103:000\$
Jacaracy	15	75:000\$	—	—	70	105:000\$
Jacobina	6	96:000\$	50	25:000\$	—	—
Jaguaraquara	1	50:000\$	—	—	—	—
Jaguarary	—	—	—	—	10	20:000\$
Jaguaripe	1	5:000\$	—	—	8	41:000\$
Jandaira (Antigo Cachoeira d'Abadia)	1	20:000\$	8	11:500\$	—	—
Jequie	7	105:000\$	4	20:000\$	52	156:000\$
Jequiriça	6	155:000\$	24	148:000\$	—	—
Joazeiro	1	60:000\$	—	—	12	46:000\$
Lage	7	265:000\$	23	250:000\$	8	49:000\$
Lepeções	—	—	—	—	5	20:000\$
Livramento	6	36:000\$	—	—	150	267:000\$
Macahubas	17	153:000\$	—	—	203	243:600\$
Manoel Victorino (Antigo Sento Sé)	—	—	—	—	—	—
Maracás	—	—	—	—	—	—
Maragogipe	—	—	—	—	21	63:000\$
Marahy	—	—	—	—	—	—
Matta de S. João	3	568:000\$	1	(*) 730:000\$	1	9:000\$
Miguel Calmon	2	42:000\$	—	—	25	125:000\$

MUNICIPIOS	DISTILLARIAS		ENGENHOS		ENGENHOCAS	
	N. de distillarias	Valor do gyro	N. de engenhos	Valor do gyro	N. de engenhocas	Valor do gyro
Minas do Rio de Contas	20	160:000\$	—	—	293	662:000\$
Monte Alto	4	8:000\$	—	—	48	72:000\$
Monte Alegre	—	—	—	—	—	—
Monte Cruzeiro	3	39:000\$	—	—	8	32:000\$
Montenegro (Ant. Abrantes)	—	—	—	—	7	14:000\$
Monte Santo	—	—	—	—	—	—
Morro do Chapéo	24	240:000\$	—	—	127	510:000\$
Mucugé	2	14:000\$	—	—	28	56:000\$
Mundo Novo	2	5:000\$	—	—	12	24:000\$
Muritiba	—	—	—	—	—	—
Mutuipe	1	40:000\$	6	48:000\$	2	40:000\$
Nazareth	3	80:000\$	53	500:000\$	51	300:000\$
Nova Boipeba	1	25:000\$	—	—	—	—
Oliveira do Brejinho	8	33:000\$	—	—	83	99:600\$
Paramirim	11	85:000\$	—	—	307	470:000\$
Patrocínio do Coité	—	—	—	—	1	3:000\$
Pilão Arcado	—	—	—	—	83	166:000\$
Poções	21	325:000\$	22	88:000\$	15	30:000\$
Pojuca	—	—	—	—	—	—
Pombal	—	—	—	—	10	36:000\$
Porto Seguro	1	20:000\$	—	—	12	37:000\$
Prado	1	15:000\$	—	—	1	2:000\$
Queimadas	—	—	—	—	—	—

MUNICIPIOS	DISTILLARIAS		ENGENHOS		ENGENHOCAS	
	N. de distillarias	Valor do gyro	N. de engenhos	Valor do gyro	N. de engenhocas	Valor do gyro
Remanso	—	—	—	—	—	—
Riacho da Casa Nova....	1	5:000\$	—	—	62	124:000\$
Riacho de Sant'Anna....	—	—	—	—	55	123:000\$
Riachão do Jacuhye....	10	58:000\$	—	—	34	105:000\$
Rio Alegre	4	60:000\$	4	20:000\$	—	—
Rio Branco	—	—	—	—	—	—
Ruy Barbosa	—	—	—	—	—	—
Sant'Anna do Catú.....	3	96:000\$	—	—	186	231:400\$
Sant'Anna dos Brejos...	6	22:000\$	—	—	1	3:000\$
Santa Cruz	1	20:000\$	—	—	—	—
Santa Ignéz	2	50:000\$	—	—	—	—
Santa Maria	13	62:000\$	—	—	164	372:000\$
Santarém	—	—	—	—	2	4:500\$
Santa Rita do Rio Preto	—	—	—	—	38	56:400\$
Santo Amaro	25	1:746\$	7 (*)	17.064:428\$	3	36:000\$
Santo Antonio da Gloria	—	—	—	—	2	2:400\$
Santo Antonio de Jesus..	7	430:000\$	40	292:000\$	20	30:000\$
Santo Estevam do Jacuhye	—	—	—	—	—	—
São Felipe	3	15:000\$	—	—	44	161:000\$
São Felix do Paraguassú	—	—	—	—	—	—
São Francisco	2	190:000\$	2 (*)	75:000\$	—	—
São Gonçalos dos Campos	2	30:000\$	—	—	—	—
São José do Porto Alegre	—	—	—	—	1	4:000\$

MUNICIPIOS	DISTILLARIAS		ENGENHOS		ENGENHOÇAS	
	N. de distillarias	Valor do gyro	N. de engenhos	Valor do gyro	N. de engenhoças	Valor do gyro
	São Miguel	3	405:000\$	31	196:000\$	5
São Sebastião	3	160:000\$	1	30:000\$	3	21:000\$
Saúde	4	5:000\$	5	25:000\$	37	444:000\$
Serrinha	—	—	—	—	—	—
Soure	—	—	—	—	25	50:000\$
Taperoá	4	40:000\$	6	30:000\$	50	400:500\$
Tucano	—	—	—	—	—	—
Uauá	—	—	—	—	—	—
Una	44	314:000\$	2	14:000\$	—	—
Urandy	40	60:000\$	—	—	97	143:500\$
Valença	—	—	—	—	43	39:000\$
Viçosa	—	—	—	—	6	30:000\$
Villa Bella das Palmeiras	1	40:000\$	—	—	—	—
Villa Rica	4	80:000\$	9	295:000\$	—	—
Wagner	4	408:000\$	14	95:000\$	21	48:500\$
Total	751	44.631:700\$	407	21.882:768\$	4.491	9.480:400\$

(*) — Uzinas.

MUNICIPIOS	TYPOGRAPHIAS		FABRICAS DE CHA- RUTOS		TORREFAÇÕES DE CAFÉ	
	N. de nego- ciantes	Valor do gyro	N. de nego- ciantes	Valor do gyro	N. de nego- ciantes	Valor do gyro
Afonso Penna	1	6:000\$	1	5:000\$	1	20:000\$
Alagoinhas	2	46:000\$	41	72:000\$	1	5:000\$
Alcobaça	1	15:000\$	—	—	—	—
Amarosa	—	—	—	—	—	—
Amparo	—	—	—	—	—	—
Andaraíhy	—	—	—	—	—	—
Angical	—	—	—	—	—	—
Aracy	—	—	—	—	—	—
Aratuihye	—	—	—	—	—	—
Areia	2	20:000\$	—	—	—	—
Assuruá (Antigo Gamel- leira do Assuruá.....)	—	—	—	—	—	—
Baixa Grande	—	—	—	—	—	—
Barão de Cotegipe (An- tigo Campo Largo)....	1	4:000\$	—	—	—	—
Barracão	—	—	—	—	—	—
Barra da Estiva (Antigo Jussiape)	—	—	—	—	—	—
Barra do Rio de Contas ..	—	—	—	—	—	—
Barra do Rio Grande....	2	15:000\$	—	—	—	—
Barreiras	1	3:000\$	1	10:000\$	3	63:000\$
Belmonte	—	—	—	—	—	—
Boa Nova	—	—	—	—	—	—

MUNICIPIOS	TYPOGRAPHIAS		FABRICAS DE CHA- RUTOS		TORREFAÇÕES DE CAFÉ	
	N. de nego- ciantes	Valor do gyro	N. de nego- ciantes	Valor do gyro	N. de nego- ciantes	Valor do gyro
Bomfim	2	15:000\$	2	9:000\$	1	5:000\$
Bom Jesus da Lapa.....	—	—	—	—	—	—
Bom Jesus do Rio de Contas	—	—	—	—	—	—
Bom Jesus dos Meiras..	—	—	—	—	—	—
Bom Successo (Antigo Remedios)	—	—	—	—	—	—
Cajazeiras	—	—	—	—	—	—
Brotas de Macahubas...	3	21:000\$	15	1.527:000\$	6	78:000\$
Caetité	1	10:000\$	—	—	—	—
Camamu	—	—	—	—	1	14:000\$
Camisão	—	—	—	—	—	—
Campo Formoso	—	—	—	—	—	—
Cannavieiras	2	6:000\$	4	4:000\$	3	35:000\$
Capivary	—	—	—	—	—	—
Caravellas	—	—	—	—	—	—
Carinhanha	—	—	—	—	—	—
Castro Alves	2	12:000\$	1	4:000\$	—	—
Cayrú	—	—	—	—	—	—
Chique-Chique	—	—	—	—	—	—
Cicero Dantas	—	—	—	—	—	—
Conceição da Feira.....	1	—	1	10:000\$	—	—

MUNICIPIOS	TYPOGRAPHIAS		FABRICAS DE CHA- RUTOS		TORREFAÇÕES DE CAFÉ	
	N. de nego- ciantes	Valor do gyro	N. de nego- ciantes	Valor do gyro	N. de nego- ciantes	Valor do gyro
Conceição do Coité.....	—	—	—	—	—	—
Conde.....	1	5:000\$	—	—	—	—
Condeúba.....	—	—	—	—	—	—
Conquista.....	3	30:000\$	—	—	—	—
Coração de Maria.....	—	—	—	—	—	—
Correntina.....	—	—	—	—	—	—
Cruz das Almas.....	—	—	—	—	—	—
Cumbe.....	—	—	—	—	—	—
Euraçá.....	—	—	—	—	—	—
Doutor Seabra.....	—	—	—	—	—	—
Encruzilhada.....	—	—	—	—	—	—
Entre Rios.....	—	—	—	—	—	—
Feira de Sant'Anna.....	1	25:000\$	2	6:000\$	5	33:000\$
Geremoabo.....	—	—	—	—	—	—
Guanamby.....	—	—	—	—	—	—
Guarany.....	—	—	—	—	—	—
Igrapiuna.....	—	—	—	—	—	—
Ilhéos.....	3	130:000\$	2	40:000\$	5	190:000\$
Inhambupe.....	1	5:000\$	—	—	—	—
Irará.....	—	—	2	6:000\$	—	—
Irecê.....	1	3:000\$	—	—	—	—
Itaberaba.....	—	—	—	—	—	—
Itabuna.....	4	32:000\$	—	—	2	40:000\$
Itambé.....	—	—	—	—	—	—

MUNICIPIOS	TYPOGRAPHIAS		FABRICAS DE CHA- RUTOS		TORREFAÇÕES DE CAFÉ	
	N. de nego- ciantes	Valor do gyro	N. de nego- ciantes	Valor do gyro	N. de nego- ciantes	Valor do gyro
Itaparica	—	—	1	4:000\$	2	18:000\$
Itapicuru	—	—	—	—	—	—
Itaquara	—	—	—	—	—	—
Ituassú	—	—	—	—	—	—
Jacaracy	—	—	—	—	—	—
Jacobina	—	—	—	—	—	—
Jaguaquara	1	2:800\$	—	—	—	—
Jaguarary	—	—	—	—	—	—
Jaguaripe	—	—	—	—	—	—
Jandaira (Antigo Cacho- eira d'Abadia)	2	20:000\$	—	—	1	10:000\$
Jequié	—	—	—	—	—	—
Jequiriçá	3	19:000\$	1	4:000\$	—	—
Joazeiro	—	—	—	—	—	—
Lage	1	8:000\$	—	—	—	—
Lencóes	—	—	—	—	—	—
Livramento	—	—	—	—	—	—
Macahubas	—	—	—	—	—	—
Manoel Victorino (An- tigo Sento Sé)	—	—	—	—	—	—
Maracás	2	8:000\$	5	5.373:000\$	3	15:000\$
Maragogipe	—	—	—	—	—	—
Marahú	—	—	—	—	—	—
Matia de S. João	—	—	—	—	—	—

MUNICIPIOS	TYPOGRAPHIAS		FABRICAS DE CHA- RUTOS		TORREFAÇÕES DE CAFÉ	
	N. de nego- ciantes	Valor do gyro	N. de nego- ciantes	Valor do gyro	N. de nego- ciantes	Valor do gyro
Miguel Calmon	—	—	—	—	—	—
Minas do Rio de Contas..	1	2:500\$	—	—	—	—
Monte Alegre	—	—	—	—	—	—
Monte Alto	—	—	—	—	—	—
Monte Cruzeiro	—	—	—	—	—	—
Montenegro (Ant.º Abran- tes)	—	—	—	—	—	—
Monte Santo	—	—	—	—	—	—
Morro do Chapéu	1	4:000\$	—	—	—	—
Mucugê	—	—	—	—	—	—
Mundo Novo	1	5:000\$	—	—	—	—
Muritiba	2	8:000\$	2	2.710:693\$	1	15:000\$
Mutuipe	—	—	—	—	—	—
Nazareth	3	75:000\$	1	8:000\$	4	110:000\$
Nova Boipeba	—	—	—	—	—	—
Oliveira do Brejinho...	—	—	—	—	—	—
Paramirim	—	—	—	—	—	—
Patrocínio do Coité	1	3:000\$	—	—	—	—
Pilão Arcado	—	—	—	—	—	—
Poções	—	—	—	—	—	—
Pojuca	—	—	—	—	—	—
Pombal	—	—	—	—	—	—
Porto Seguro	—	—	—	—	—	—
Prado	—	—	—	—	—	—

MUNICIPIOS	TYPOGRAPHIAS		FABRICAS DE CHIA-RUTOS		TORREFAÇÕES DE CAFÉ	
	N. de negociantes	Valor do gyro	N. de negociantes	Valor do gyro	N. de negociantes	Valor do gyro
Queimadas	—	—	—	—	—	—
Remanso	—	—	—	—	—	—
Riachão do Jacuhybe...	—	—	—	—	—	—
Riacho da Casa Nova...	—	—	—	—	—	—
Riacho de Sant'Anna....	—	—	—	—	—	—
Rio Alegre	—	—	—	—	—	—
Rio Branco	—	—	—	—	—	—
Ruy Barbosa	—	—	—	—	—	—
Sant'Anna do Catú	—	—	—	—	—	—
Sant'Anna dos Brejos...	—	—	—	—	—	—
Santa Cruz	—	—	—	—	—	—
Santa Ignez	—	—	—	—	—	—
Santa Maria	—	—	—	—	—	—
Santarém	—	—	—	—	—	—
Santa Riitta do Rio Preto	2	11:000\$	3	9:000\$	6	87:000\$
Santo Amaro	—	—	—	—	—	—
Santo Antonio da Gloria	1	3:000\$	—	—	—	—
Santo Antonio de Jesus..	—	—	—	—	—	—
Santo Estevam do Jacu-	—	—	—	—	—	—
hybe	—	—	—	—	—	—
São Felipe	3	103:500\$	2	2.540:351\$	1	10:000\$
São Felix do Paraguassú	—	—	—	—	2	25:000\$
São Francisco	—	—	—	—	—	—

MUNICIPIOS	TYPOGRAPHIAS		FABRICAS DE CHA- RUTOS		TORREFAÇÃO DE CAFÉ	
	N. de nego- ciantes	Valor do gyro	N. de nego- N. de	Valor do Valor	N. de nego- N. de	Valor do Valor
São Gonçalo dos Campos	1	4:000\$	1	22:000\$		
São José do Porto Alegre						
São Miguel						
São Sebastião						
Saúde						
Serrinha						
Soure						
Taperoá						
Tucano						
Uauá						
Una						
Urandy						
Valença	1	3:000\$				
Viçosa						
Villa Bella das Palmei- ras						
Villa Rica						
Wagner						
Total	60	652:800\$	55	12.364:044\$	67	875:000\$

MUNICIPIOS	OLARIAS		CORTUMES		SAPATARIAS	
	N. de nego- ciantes	Valor do gyro	N. de nego- ciantes	Valor do gyro	N. de nego- ciantes	Valor do gyro
Afonso Penna	8	48:000\$			1	3:000\$
Alagoinhas	11	118:000\$	4	250:000\$	4	53:000\$
Alcobaca	1	8:000\$			1	3:000\$
Amargosa	9	45:000\$			8	60:000\$
Amparo	2	3:200\$				
Andarahy						
Angical	2	6:000\$			1	3:000\$
Aracy	3	13:000\$	4	14:000\$	1	6:000\$
Aratuhype	3	34:000\$			1	3:000\$
Areia	3	21:000\$			3	28:000\$
Assuruá (Antigo Gamel- leira do Assuruá).....						
Baixa Grande						
Barão de Cotejipe (An- tigo Campo Largo)...						
Barracão	5	10:000\$			1	10:000\$
Barra da Estiva (Antigo Jussiapé)						
Barra do Rio de Contas..	2	6:000\$			2	20:000\$
Barra do Rio Grande.....						
Barreiras					1	2:500\$
Belmonte	10	64:000\$			3	10:000\$
Boa Nova			3	16:000\$		

MUNICIPIOS	OLARIAS		CORTUMES		SAPATARIAS	
	N. de negociantes	Valor do gyro	N. de negociantes	Valor do gyro	N. de negociantes	Valor do gyro
Bomfim	4	18:000\$	1	10:000\$	13	117:000\$
Bom Jesus da Lapa.....	—	—	—	—	—	—
Bom Jesus do Rio de Contas	—	—	—	—	—	—
Bom Jesus dos Meiras.....	—	—	—	—	—	—
Bom Successo (Antigo Remedios)	2	4:000\$	—	—	3	13:000\$
Brejões	—	—	—	—	—	—
Brotas de Macahubas....	2	30:000\$	—	—	5	25:000\$
Caehoeira	—	—	—	—	1	4:000\$
Caculé	—	—	—	—	—	—
Caetitê	5	19:000\$	—	—	—	—
Canamú	3	9:000\$	—	—	—	—
Camisão	—	—	—	—	—	—
Campo Formoso	1	6:000\$	—	—	1	4:000\$
Cannaveiras	—	—	—	—	—	—
Capivary	1	30:000\$	—	—	—	—
Caravellas	8	44:000\$	—	—	6	25:000\$
Carimbanha	—	—	—	—	—	—
Castro Alves	—	—	—	—	—	—
Cayrú	—	—	—	—	—	—
Chique-Chique	—	—	—	—	—	—
Cicero Dantas	—	—	—	—	3	26:000\$

MUNICIPIOS	OLARIAS		CORTUMES		SAPATARIAS	
	N. de nego- ciantes	Valor do gyro	N. de nego- ciantes	Valor do gyro	N. de nego- ciantes	Valor do gyro
Conceição da Feira	1	5:000\$	2	6:000\$	3	8:100\$
Conceição do Coité	6	12:000\$	1	4:000\$	4	17:000\$
Conde	5	16:000\$	1	4:000\$	2	16:000\$
Condeuba	—	—	—	—	—	—
Conquista	—	—	—	—	1	3:000\$
Coração de Maria	1	8:000\$	—	—	1	3:000\$
Correntina	—	—	—	—	—	—
Cruz das Almas	—	—	—	—	6	34:400\$
Cumbe	3	8:000\$	4	8:000\$	—	—
Guracá	—	—	—	—	—	—
Doutor Seabra	—	—	—	—	—	—
Encruzilhada	—	—	—	—	—	—
Entre Rios	6	46:000\$	—	—	4	15:000\$
Feira de Sant'Anna	26	251:000\$	1	12:000\$	26	136:000\$
Geremoabo	1	3:000\$	—	—	1	5:000\$
Guanamby	—	—	—	—	1	3:000\$
Guarany	—	—	—	—	—	—
Igrapiuna	11	33:500\$	—	—	—	—
Ilhéos	30	278:000\$	—	—	24	166:500\$
Inhambupe	13	58:000\$	—	—	1	28:000\$
Irará	4	8:000\$	—	—	3	10:000\$
Irecé	—	—	—	—	—	—
Haberaba	3	10:000\$	5	15:000\$	2	35:000\$

MUNICIPIOS	COLARIAS		CORTUMES		SAPATARIAS	
	N. de negociantes	Valor do gyro	N. de negociantes	Valor do gyro	N. de negociantes	Valor do gyro
	Itabuna	18	263:000\$	—	—	7
Itambé	2	40:000\$	—	—	—	—
Itaparica	3	23:000\$	—	—	2	10:500\$
Itapicuru	8	24:000\$	8	62:000\$	1	10:000\$
Itaquara	5	20:000\$	—	—	2	12:000\$
Ituassu	1	3:000\$	—	—	3	8:000\$
Jacaracy	—	—	—	—	—	—
Jacobina	—	—	1	4:000\$	5	27:000\$
Jaguaquara	3	30:000\$	—	—	—	—
Jaguarary	1	2:500\$	—	—	8	28:500\$
Jaguaripe	32	297:000\$	2	75:000\$	—	—
Jandaira (Antigo Cachoeira d'Abadia)	1	2:500\$	—	—	—	—
Jequié	7	90:000\$	8	53:000\$	10	397:000\$
Jequiriçá	1	5:000\$	—	—	1	8:000\$
Joazeiro	7	42:000\$	—	—	7	72:000\$
Lage	2	6:000\$	—	—	—	—
Lenções	—	—	5	10:000\$	5	16:000\$
Livramento	—	—	—	—	8	16:000\$
Macahubas	—	—	—	—	—	—
Manoel Victorino (Antigo Sento Sé)	—	—	—	—	—	—
Maracás	—	—	—	—	1	3:000\$

MUNICIPIOS	OLARIAS		CORTUMES		SAPATARIAS	
	N. de nego- ciantes	Valor do gyro	N. de nego- ciantes	Valor do gyro	N. de nego- ciantes	Valor do gyro
Maragogipe	6	210:000\$	—	—	—	5:000\$
Marahú	1	2:000\$	—	—	—	—
Mafra de S. João	—	—	—	—	—	—
Miguel Calmon	4	12:000\$	5	23:000\$	3	10:000\$
Minas do Rio de Contas ..	—	—	4	10:500\$	1	1:500\$
Monte Alegre	—	—	—	—	3	9:000\$
Monte Alto	—	—	12	6:000\$	6	6:000\$
Montenegro (Ant.° Abran- tes)	3	15:000\$	—	—	—	—
Monte Santo	—	—	—	—	—	—
Morro do Chapéu	—	—	—	—	—	—
Mucugê	2	6:000\$	—	—	—	—
Mundo Novo	13	47:000\$	—	—	2	10:000\$
Muritiba	1	8:000\$	—	—	3	11:000\$
Mutuipe	20	243:000\$	1	117:870\$	2	9:000\$
Nazareth	—	—	—	—	5	103:000\$
Nova Boipeba	—	—	—	—	—	—
Oliveira do Brejinho	—	—	—	—	—	—
Paramirim	3	9:000\$	—	—	4	32:000\$
Patrocínio do Coité	—	—	—	—	—	—
Pilão Arcado	5	25:000\$	3	12:000\$	2	6:000\$
Poções	2	20:000\$	—	—	1	2:000\$
Pojuca	—	—	—	—	—	—

MUNICIPIOS	OLARIAS		CORTUMES		SAPATARIAS	
	N. de negociantes	Valor do gyro	N. de negociantes	Valor do gyro	N. de negociantes	Valor do gyro
	Pombal	—	—	—	—	2
Porto Seguro	—	—	—	—	—	—
Prado	3	16:000\$	5	27:000\$	5	10:000\$
Queimadas	—	—	—	—	—	—
Remanso	4	8:000\$	—	—	2	8:000\$
Riachão do Jacuhype	—	—	—	—	—	—
Riacho da Casa Nova	—	—	—	—	—	—
Riacho de Sant'Anna	—	—	5	15:000\$	—	—
Rio do Alegre	—	—	—	—	—	—
Rjo Branco	4	—	—	—	—	—
Ruy Barbosa	5	17:000\$	5	24:000\$	9	45:000\$
Sant'Anna do Catú	—	34:000\$	—	—	3	11:000\$
Sant'Anna dos Brejos	—	—	—	—	—	—
Santa Cruz	4	17:000\$	—	—	2	18:000\$
Santa Ignez	—	—	—	—	—	—
Santa Maria	—	—	—	—	2	6:000\$
Santarém	—	—	—	—	—	—
Santa Rita do Rio Preto	21	189:000\$	—	—	7	40:000\$
Santo Amaro	—	—	—	—	—	—
Santo Antonio da Gloria	5	23:000\$	—	—	8	99:000\$
Santo Antonio de Jesus	—	—	—	—	—	—
Santo Estevam do Jacuhype	2	9:000\$	—	—	5	10:000\$
São Felipe	5	16:000\$	—	—	3	10:000\$

MUNICIPIOS	OLARIAS		CORTUMES		SAPATARIAS	
	N. de negociantes	Valor do gyro	N. de negociantes	Valor do gyro	N. de negociantes	Valor do gyro
São Felix do Paraguassú	6	88:000\$	—	—	10	132:000\$
São Francisco	—	—	—	—	4	42:000\$
São Gonçalo dos Campos	—	—	—	—	—	—
São José do Porto Alegre	3	15:000\$	—	—	3	11:000\$
São Miguel	3	15:000\$	—	—	1	5:000\$
São Sebastião	—	—	—	—	4	42:000\$
Saúde	—	—	—	—	4	37:500\$
Serrinha	17	390:000\$	—	—	—	—
Soure	2	6:000\$	—	3:000\$	—	—
Tapera (Antigo Monte Cruzeiro)	1	4:000\$	6	18:000\$	3	11:000\$
Taperoá	2	14:000\$	—	—	—	—
Tucano	8	18:000\$	9	37:000\$	3	7:000\$
Uaú	4	7:200\$	—	—	—	—
Una	3	29:000\$	—	—	1	4:000\$
Urandy	—	—	—	—	—	—
Valença	1	8:000\$	—	—	4	16:000\$
Viçosa	—	—	—	—	—	—
Villa Bella das Palmei- ras	—	—	—	—	—	—
Villa Rica	9	18:000\$	—	—	2	8:000\$
Wagner	—	—	—	—	1	3:000\$
Total	458	3.625:900\$	106	836:370\$	319	2.259:500\$

MUNICIPIOS	MARCENARIAS		SERRARIAS		OFFICINAS DE FERREIROS	
	N. de negociantes	Valor do gyro	N. de negociantes	Valor do gyro	N. de negociantes	Valor do gyro
Affonso Penna	4	4:000\$	—	—	1	4:000\$
Alagoinhas	3	10:000\$	—	—	7	24:000\$
Alcobaça	—	—	3	16:000\$	—	—
Amargosa	5	19:000\$	1	30:000\$	4	16:000\$
Amparo	—	—	—	—	—	—
Andaraé	3	11:000\$	—	—	—	—
Angical	—	—	—	—	1	3:000\$
Aracy	—	—	—	—	—	—
Aratulype	—	—	—	—	—	—
Areia	2	7:000\$	—	—	1	3:000\$
Assuruá (Antigo Gamelleira do Assuruá)	—	—	—	—	—	—
Baixa Grande	—	—	—	—	—	—
Barão de Cotegipe (Antigo Campo Largo)	—	—	—	—	—	—
Barracão	4	11:000\$	—	—	1	7:000\$
Barra da Estiva (Antigo Jussiapé)	—	—	—	—	—	—
Barra do Rio de Contas	5	25:000\$	—	—	2	5:000\$
Barra do Rio Grande	—	—	—	—	2	8:000\$
Barreiras	—	—	—	—	—	—
Belmonte	2	6:000\$	—	—	—	—
Boa Nova	—	—	1	6:000\$	3	9:000\$

MUNICIPIOS	MARCENARIAS		SERRARIAS		OFFICINAS DE FERREIROS	
	N. de negociantes	Valor do gyro	N. de negociantes	Valor do gyro	N. de negociantes	Valor do gyro
Bomfim	5	18:000\$	1	5:000\$	2	6:000\$
Bom Jesus da Lapa.....	—	—	—	—	—	—
Bom Jesus do Rio de Contas	—	—	—	—	—	—
Bom Jesus dos Meiras..	—	—	—	—	—	—
Bom Sucesso (Antigo Remedios)	—	—	—	—	—	—
Brejões	—	—	—	—	—	—
Brotas de Macahubas...	—	—	—	—	—	—
Cachoeira	3	31:000\$	2	55:000\$	2	8:000\$
Caculé	—	—	—	—	2	4:000\$
Caeté	—	—	—	—	—	—
Camamú	—	—	—	—	—	—
Camisão	—	—	—	—	—	—
Campo Formoso	—	—	—	—	—	—
Cannavieiras	3	15:000\$	3	45:000\$	4	48:000\$
Capivary	—	—	—	—	—	—
Caravollas	2	9:000\$	—	—	—	—
Carinhanha	—	—	—	—	—	—
Castro Alves	3	42:000\$	—	—	6	18:000\$
Gayru	—	—	1	30:000\$	—	—
Chique-Chique	—	—	—	—	—	—
Cicero Dantas	2	4:000\$	—	—	1	3:000\$

MUNICIPIOS	MARCENARIAS		SERRARIAS		OFFICINAS DE FERREIROS	
	N. de negociantes	Valor do gyro	N. de negociantes	Valor do gyro	N. de negociantes	Valor do gyro
Conceição da Feira	2	5:400\$	—	—	2	5:400\$
Conceição do Colte	24	440:000\$	—	—	8	440:000\$
Conde	2	6:000\$	—	—	—	—
Condeuba	—	—	—	—	—	—
Conquista	—	—	—	—	1	3:000\$
Coração de Maria	—	—	—	—	—	—
Correntina	—	—	—	—	—	—
Correntina	5	43:800\$	—	—	4	40:800\$
Cruz das Almas	—	—	—	—	—	—
Cumbe	—	—	—	—	—	—
Curacá	—	—	—	—	—	—
Doutor Seabra	—	—	—	—	—	—
Encruzilhada	—	—	—	—	—	—
Entre Rios	—	—	—	—	—	—
Feira de Sant'Anna	9	33:000\$	—	—	4	44:000\$
Geremoabo	—	—	—	—	2	6:000\$
Guanamby	1	3:000\$	—	—	—	—
Guaraný	—	—	—	—	—	—
Igrapiuna	3	440:000\$	6	240:000\$	3	43:000\$
Ilh'os	—	—	—	—	—	—
Inhambupe	—	—	—	—	2	4:000\$
Irará	1	2:000\$	—	—	—	—
Irecê	—	—	—	—	—	—
Itaberaba	1	3:000\$	—	—	3	44:000\$

MUNICIPIOS	MARCENARIAS		SERRARIAS		OFFICINAS DE FERREIROS	
	N. de negociantes	Valor do gyro	N. de negociantes	Valor do gyro	N. de negociantes	Valor do gyro
	Itabuna	5	28:000\$	—	—	6
Itambé	5	45:000\$	—	—	—	—
Itaparica	4	2:500\$	—	—	2	5:000\$
Itapicuru	2	6:000\$	—	—	1	3:000\$
Itaquara	—	—	—	—	—	—
Ituassú	3	6:000\$	—	—	1	3:000\$
Jacaracy	—	—	—	—	—	—
Jacobina	—	—	—	—	—	—
Jaguaquara	—	—	—	—	—	—
Jaguarary	2	10:000\$	—	—	1	2:000\$
Jaguaripe	—	—	2	75:000\$	1	3:000\$
Jandaira (Antigo Cachoeira d'Abbadia)	—	—	—	—	—	—
Jequié	1	10:000\$	—	—	6	25:000\$
Jequiriçá	4	26:000\$	—	—	—	—
Joazeiro	1	5:000\$	—	—	1	4:000\$
Lage	3	11:000\$	—	—	3	8:000\$
Lenções	—	—	—	—	—	—
Livramento	—	—	—	—	—	—
Macalubas	—	—	—	—	—	—
Manoel Victorino (Antigo Sento Sé)	—	—	—	—	—	—
Maracás	—	—	—	—	1	3:000\$
Maragogipe	6	18:000\$	—	—	2	4:000\$

MUNICIPIOS	MARCENARIAS		SERRARIAS		OFFICINAS DE FERREIROS	
	N. de negociantes	Valor do gyro	N. de negociantes	Valor do gyro	N. de negociantes	Valor do gyro
Marahú	—	—	1	6:000\$	—	—
Matta de S. João	—	—	1	150:000\$	—	—
Miguel Calmon	3	17:000\$	—	—	38	50:000\$
Minas do Rio de Contas	15	23:500\$	—	—	3	9:000\$
Monte Alegre	—	—	—	—	—	—
Monte Alto	3	6:000\$	1	2:000\$	—	—
Montenegro (Ant.° Abrantes)	—	—	—	—	—	—
Monte Santo	—	—	—	—	—	—
Morro do Chapéu	—	—	—	—	—	—
Mucugê	—	—	—	—	—	—
Mundo Novo	—	—	—	—	—	—
Muritiba	5	19:000\$	—	—	3	11:000\$
Mutiipe	1	4:000\$	—	—	—	—
Nazareth	1	5:000\$	2	110:000\$	2	10:000\$
Nova Boipeba	—	—	—	—	—	—
Oliveira do Brejinho	—	—	—	—	—	—
Paramirim	—	—	—	—	—	—
Patrocínio do Coité	8	20:000\$	—	—	4	10:000\$
Pilão Arcado	—	—	—	—	—	—
Poções	1	3:000\$	—	—	2	6:000\$
Pojuca	—	—	—	—	—	—
Pombal	—	—	—	—	—	—

MUNICIPIOS	MARCENARIAS		SERRARIAS		OFFICINAS DE FERREIROS	
	N. de negociantes	Valor do gyro	N. de negociantes	Valor do gyro	N. de negociantes	Valor do gyro
	Porto Seguro	—	—	1	50:000\$	1
Prado	2	4:000\$	6	60:000\$	2	4:000\$
Queimadas	—	—	—	—	2	5:000\$
Remanso	—	—	—	—	—	—
Riachão de Jacuhype	—	—	—	—	—	—
Riacho de Sant'Anna	—	—	—	—	—	—
Riacho da Casa Nova	—	—	—	—	—	—
Rio Alegre	—	—	—	—	—	—
Rio Branco	—	—	—	—	—	—
Ruy Barbosa	1	3:000\$	—	—	3	6:000\$
Sant'Anna do Catú	1	17:000\$	1	30:000\$	—	—
Sant'Anna dos Brejos	—	—	—	—	—	—
Santa Cruz	1	2:000\$	2	30:000\$	1	2:500\$
Santa Ignéz	—	—	—	—	—	—
Santa Maria	—	—	—	—	—	—
Santarém	2	3:000\$	1	10:000\$	—	—
Santa Ritta do Rio Preto	—	—	—	—	—	—
Santo Amaro	2	6:000\$	2	40:000\$	3	176:000\$
Santo Antonio da Gloria	—	—	—	—	—	—
Santo Antonio de Jesus	4	17:000\$	—	—	1	3:000\$
Santo Estevam do Jacuhype	—	—	—	—	4	8:000\$
São Felipe	5	14:000\$	—	—	2	6:000\$

MUNICIPIOS	MARCENARIAS		SERRARIAS		OFFICINAS DE FERREIROS	
	N. de negociantes	Valor do gyro	N. de negociantes	Valor do gyro	N. de negociantes	Valor do gyro
São Felix do Paraguassú	3	21:000\$	—	—	2	50:000\$
São Francisco	2	6:900\$	—	—	1	3:000\$
São Gonçalo dos Campos	7	46:000\$	—	—	1	3:000\$
São José do Porto Alegre	1	5:000\$	1	20:000\$	1	5:000\$
São Miguel	2	44:000\$	—	—	2	6:000\$
São Sebastião	—	—	—	—	1	2:500\$
Saúde	—	—	—	—	—	—
Serrinha	—	—	—	—	—	—
Soure	—	—	—	—	—	—
Tapera (Antigo Monte Cruzeiro)	—	—	—	—	—	—
Tapeloá	—	—	—	—	—	—
Tucano	—	—	—	—	—	—
Uaú	—	—	—	—	—	—
Una	—	—	—	—	—	—
Urandy	—	—	—	—	—	—
Valença	3	18:000\$	3	90:000\$	1	3:000\$
Vieosa	—	—	5	215:000\$	1	5:000\$
Villa Bella das Palmeiras	3	9:000\$	—	—	2	6:000\$
Villa Rica	—	—	—	—	2	3:000\$
Wagner	—	—	—	—	—	—
Total	200	855:200\$	47	1.315:000\$	178	792:200\$

MUNICIPIOS

DIVERSOS

	N. de nego- ciantes	Valor do gyro	N. de contri- buintes	Valor total do gyro com- ercial
Afonso Pena	33	180:000\$	245	2.049:700\$
Alagoinhas	93	1.504:256\$	412	11.202:106\$
Alcobaça	16	74:000\$	55	1.363:000\$
Amarjosa	67	235:600\$	462	8.354:500\$
Amparo	8	27:400\$	144	552:250\$
Andaraí	69	360:000\$	171	3.391:000\$
Angical	4	38:800\$	201	748:000\$
Araçá	13	58:500\$	86	753:750\$
Araçuaia	—	—	80	840:500\$
Areia	28	212:500\$	254	4.714:250\$
Assuruá (Antigo Gamelleira do Assuruá)	17	69:000\$	131	928:000\$
Baixa Grande	—	—	48	411:000\$
Barão de Cotegipe (Antigo Campo Largo)	2	20:000\$	97	291:460\$
Barracão	19	55:000\$	135	1.858:940\$
Barra da Estiva (Antigo Jusstape)	120	919:000\$	289	2.754:750\$
Barra do Rio de Contas	93	799:000\$	207	8.887:000\$
Barrá do Rio Grande	49	191:000\$	250	1.790:600\$
Barreiras	14	176:800\$	223	2.565:500\$
Belmonte	95	154:020\$	380	8.931:000\$
Bôa Nova	18	77:635\$	113	1.006:635\$
Bomfim	37	1.254:900\$	545	9.388:900\$
Bom Jesus da Lapa	29	215:500\$	408	866:625\$
Bom Jesus do Rio de Contas	5	29:330\$	228	669:800\$
Bom Jesus dos Meiras	49	881:500\$	138	1.878:500\$
Bom Successo (Antigo Remedios)	1	500\$	275	627:240\$

	DIVERSOS				Valor total do gyro comercial
	N. de negociantes	Valor do gyro	N. de contribuintes		
MUNICIPIOS					
Brejões	26	999:000\$	123	2.862:220\$	
Brotas de Macalubas	1	2:000\$	242	1.439:010\$	
Cachoeira	95	2.857:500\$	266	9.367:500\$	
Caculé	37	277:850\$	352	1.704:840\$	
Caetité	68	370:000\$	646	2.623:400\$	
Camamú	56	405:400\$	278	4.944:400\$	
Camisão	40	22:000\$	93	729:000\$	
Campo Formoso	62	475:500\$	339	2.515:000\$	
Cannaveiras	16	1.645:000\$	242	11.914:500\$	
Capivary	3	18:000\$	79	1.096:000\$	
Caravellas	39	1.070:000\$	137	4.769:000\$	
Carinhanha	8	30:000\$	94	509:900\$	
Castro Alves	125	765:000\$	304	5.487:000\$	
Cayrú	25	240:000\$	60	381:700\$	
Chique-Chique	2	8:000\$	99	1.299:250\$	
Clecio Dantas	34	159:000\$	252	2.146:500\$	
Conceição da Feira	36	87:433\$	188	1.641:010\$	
Conceição do Coité	37	151:000\$	169	1.142:000\$	
Conde	402	634:000\$	291	4.380:000\$	
Condeúba	57	42:800\$	343	1.849:000\$	
Corquista	181	1.932:000\$	593	12.797:000\$	
Coração de Maria	3	2:250\$	143	876:000\$	
Correntina	2	6:000\$	151	579:300\$	
Cruz das Almas	58	178:700\$	181	1.877:700\$	
Cumbe	5	8:000\$	151	598:400\$	
Curaçá	19	75:500\$	272	1.467:050\$	

MUNICIPIOS

DIVERSOS

Valor total do gyro comercial

N. de contribuintes

Valor do gyro

N. de negociantes

Doutor Seabra	3	9:000\$	453	2.102:100\$
Encruzilhada	55	158:300\$	201	1.499:130\$
Entre Rios	310	1.608:500\$	1687	21.816:500\$
Feira de Sant'Anna	4	17:500\$	93	582:000\$
Geremoabo	7	29:000\$	157	704:750\$
Guanamby	18	149:000\$	157	1.535:500\$
Guarany	55	195:500\$	117	432:500\$
Igrapiuna	303	5.253:708\$	1.073	42.060:208\$
Ilhéos	59	544:525\$	329	4.695:775\$
Inhambupe	34	115:105\$	270	3.649:955\$
Irará	22	80:000\$	127	543:000\$
Irecê	61	67:000\$	200	2.920:500\$
Itaberaba	158	1.172:000\$	657	17.942:750\$
Itabuna	68	1.380:500\$	167	3.817:500\$
Itambé	58	630:900\$	193	1.432:600\$
Itaparica	34	147:100\$	137	942:000\$
Itapicuru	130	790:000\$	200	3.285:000\$
Itaquara	109	289:250\$	284	1.680:800\$
Ituassú	151	—	151	530:750\$
Jacaracy	102	916:000\$	397	5.225:000\$
Jacobina	115	3.702:300\$	236	6.524:100\$
Jaguaquara	12	46:000\$	163	1.340:300\$
Jaguarary	36	292:000\$	127	1.440:000\$
Jaguaripe	8	285:000\$	72	828:000\$
Jandaira (Antigo Cachoeira de Abbadia)	233	1.154:000\$	684	12.568:850\$
Jequié				

DIVERSOS

MUNICIPIOS

Valor total do gyro commercial

N. de contribuintes

Valor do gyro

N. de negociantes


Jequiriçá	10	30:000\$	106	1.191:390\$
Joazeiro	86	2.912:000\$	361	8.853:000\$
Lage	13	209:244\$	119	4.669:244\$
Lengões	22	116:000\$	136	1.957:392\$
Livramento	187	503:000\$	444	1.654:000\$
Macahubas	68	301:600\$	386	1.668:200\$
Manoel Victorino (Antigo Sento Sé)	3	50:000\$	98	801:700\$
Maracás	76	298:000\$	297	4.388:000\$
Maragogipe	34	293:000\$	218	10.830:000\$
Marahú	6	12:500\$	84	815:500\$
Matta de São João	37	425:000\$	126	3.124:400\$
Miguel Calmon	32	568:000\$	328	3.200:000\$
Minas do Rio de Contas	114	342:000\$	663	2.330:000\$
Monte Alegre	16	61:000\$	130	988:000\$
Monte Alho	12	21:750\$	151	545:500\$
Montenegro (Antigo Abrantes)	9	73:000\$	70	649:600\$
Monte Santo	5	28:000\$	106	623:000\$
Morro do Chapéo	43	172:500\$	646	3.280:500\$
Mucugé	14	103:650\$	119	1.308:400\$
Mundo Novo	160	417:600\$	371	3.597:600\$
Muritiba	42	93:250\$	241	5.466:693\$
Mutuipe	46	278:800\$	147	2.428:840\$
Nazareth	212	6.403:300\$	524	13.883:920\$
Nova Boipeba	35	421:200\$	56	791:200\$
Oliveira do Brejinho	13	39:750\$	153	496:330\$

	DIVERSOS			
	N. de nego- ciantes	Valor do gyro	N. de contri- buíntes	Valor total do gyro com- mercial
MUNICIPIOS				
Paramirim	29	58:900\$	470	1.839:000\$
Patrocínio do Coité	119	964:000\$	343	3.791:000\$
Piãõ Arcado	4	14:500\$	116	479:000\$
Poções	2	3:000\$	249	5.545:000\$
Pojuca	23	41:000\$	88	2.026:000\$
Pombal	41	348:340\$	153	1.078:340\$
Porto Seguro	73	842:000\$	111	1.485:500\$
Prado	12	285:000\$	59	1.677:000\$
Queimadas	7	42:000\$	198	3.372:500\$
Remanso	47	645:050\$	99	1.924:400\$
Riachão do Jacuhype	36	182:500\$	144	1.045:500\$
Riacho da Casa Nova	3	10:000\$	72	643:200\$
Riacho de Sant'Anna	34	59:000\$	158	845:500\$
Rio do Alegre	3	50:000\$	102	488:500\$
Rio Branco	—	—	188	1.110:750\$
Ruy Barbosa	60	94:000\$	369	5.306:000\$
Sant'Anna do Catú	49	1.329:520\$	153	2.946:000\$
Sant'Anna dos Brejos	40	403:900\$	330	1.545:700\$
Santa Cruz	29	186:500\$	51	669:500\$
Santa Ignez	8	30:000\$	190	4.555:450\$
Santa Maria	3	42:000\$	242	1.099:500\$
Santarem	67	997:000\$	226	4.796:750\$
Santa Rita do Rio Preto	1	3:300\$	112	922:600\$
Santo Amaro	185	1.721:300\$	733	29.403:632\$
Santo Antonio da Gloria	7	30:000\$	153	996:740\$

	DIVERSOS			
	<i>N. de negociantes</i>	<i>Valor do gyro</i>	<i>N. de contribuintes</i>	<i>Valor total do gyro comercial</i>
MUNICIPIOS				
Santo Antonio de Jesus.....	95	1.067:000\$	409	10.704:000\$
Santo Estevam do Jacuhype.....	28	246:000\$	438	754:830\$
São Felipe.....	47	82:000\$	164	1.523:000\$
São Felix do Paraguassú.....	82	1.597:150\$	152	42.236:749\$
São Francisco.....	15	3.483:600\$	80	5.229:600\$
São Gonçalo dos Campos.....	—	—	193	3.854:533\$
São José do Porto Alegre.....	—	—	22	677:000\$
São Miguel.....	35	131:400\$	140	1.529:500\$
São Sebastião.....	34	894:400\$	151	2.799:400\$
Saúde.....	36	694:500\$	154	1.344:500\$
Serrinha.....	63	679:000\$	238	3.403:120\$
Soure.....	7	53:000\$	408	654:400\$
Tapera (Hoje Monte Cruzeiro).....	9	62:000\$	152	677:800\$
Taperoá.....	5	33:000\$	74	1.838:900\$
Tucano.....	42	124:750\$	300	1.405:115\$
Uaú.....	15	60:500\$	92	489:200\$
Una.....	49	622:000\$	111	2.326:000\$
Urandy.....	24	248:000\$	235	1.244:940\$
Valença.....	4	65:000\$	249	2.907:000\$
Viçosa.....	32	168:000\$	73	1.773:000\$
Villa Bella das Palmeiras.....	24	289:900\$	207	3.346:000\$
Villa Rica.....	24	194:500\$	159	1.574:000\$
Wagner.....	17	24:500\$	149	755:000\$
Total.....	6.814	71.922:516\$	34.613	516.672:710\$

CAPITULO IV

Estabelecimentos de Credito



BAHIA, EM 31 DE DEZEMBRO DE 1927

AGENCIAS

	Jequié	Joazeiro	Santo Amaro	São Felix	TOTAL
87\$000	1.317:932\$000	844:379\$000	2.027:184\$260	2.695:226\$120	30.520:023\$260
38\$370	4.603:935\$434	447:881\$085	1.619:129\$820	7.239:156\$768	87.330:269\$399
76\$600	190:571\$790	8:521\$860	467:727\$815	78:861\$409	410:125\$199
	272:293\$360		57:960\$000	63:125\$520	16.604:228\$848
	490:000\$000			63:700\$000	11.433:702\$700
38\$655	1.269:267\$280	253:152\$810		20:000\$000	6.194:331\$980
				1.385:327\$879	18.187:664\$067
	17:139\$340		10:175\$890	29:110\$580	13.763:104\$590
48\$316	503:746\$469	366:192\$942	257:710\$419	420:473\$540	9.288:098\$467
					80:065\$250
86\$364	13:285\$458	116:666\$153	1.200:715\$480	11:116\$800	1.924:559\$079
75\$305	8.678:171\$131	2.036:787\$850	5.640:603\$684	12.006:098\$616	197.264:435\$258

BAHIA, EM 31 DE DEZEMBRO DE 1927

AGENCIAS

	Jequié	Joazeiro	Santo Amaro	São Felix	TOTAL
81\$090	171:772\$450	242:029\$680	441:828\$237	1.271:104\$750	22.801:112\$521
83\$240	230:523\$800	--	130:267\$090	484:887\$437	4.405:740\$332
70\$030	153:091\$640	297:472\$700	382:539\$830	961:270\$260	13.302:132\$042
55\$000	--	10:600\$000	612:580\$730	236:923\$030	10.984:152\$375
	--	--	--	--	610:623\$100
38\$370	3.985:885\$434	559:368\$515	1.619:129\$820	5.877:387\$648	57.945:338\$694
	168:050\$000		57:960\$000	83:700\$000	44.823:337\$795
06\$595	2.783:373\$957	850:228\$595	1.569:814\$657	1.340:999\$191	31.995:761\$064
40\$930	1.185:468\$850	77:088\$360	826:433\$320	1.749:826\$300	10.396:237\$435
75\$305	8.678:171\$131	2.036:787\$850	5.640:603\$684	12.006:098\$616	197.264:435\$358

ACTIVO DAS AGENCIAS DO BANCO DO BRASIL NA BAHIA, EM 31 DE DEZEMBRO DE 1927

ACTIVO	AGENCIAS								
	Capital	Petra de Santa Anna	Ibêos	Itabuna	Jequié	Joaquino	São Amaro	São Felix	TOTAL
Letras descontadas	45.677.199\$510	2.587.026\$420	3.977.688\$950	4.413.387\$000	1.247.952\$000	844.379\$000	2.027.154\$000	2.695.226\$120	30.520.023\$260
Letras e cheques a receber do exterior	611.277\$200	611.277\$200
Letras e cheques a receber do interior	49.421.866\$882	2.613.747\$680	8.401.913\$340	2.912.435\$370	4.603.831\$434	447.881\$086	1.419.129\$820	7.239.156\$768	87.330.260\$309
Valores em liquidação	130.592\$000	140.571\$700	78.861\$409	410.125\$199
Empreimtos em Contas Correntes	14.201.683\$066	8.330\$000	1.496.105\$827	26.076\$600	272.253\$300	8.621\$560	467.737\$415	63.025\$220	16.604.228\$848
Valores Cancelados	8.721.641\$700	..	1.100.000\$000	..	490.000\$000	..	57.000\$000	..	11.433.702\$100
Valores depositados	6.139.338\$950	..	34.450\$000	20.000\$000	6.194.338\$950
Agencias e filiaes no interior	9.405.614\$194	821.108\$150	3.860.316\$098	1.132.258\$655	1.269.767\$210	253.152\$510	..	4.358.221\$179	18.787.664\$067
Correspondentes do exterior	13.165.104\$500	43.763.110\$500
Correspondentes do interior	821.505\$742	14.314\$027	24.139\$740	..	47.134\$300	..	40.115\$500	23.110\$180	916.986\$319
Caixa em moeda corrente	6.011.749\$248	477.471\$311	867.505\$902	893.218\$316	503.746\$162	366.492\$942	257.710\$419	420.473\$540	9.288.095\$167
Caixa em moeda de ouro	80.065\$250	80.065\$250
Diversas contas	101.265\$148	23.713\$190	13.285\$451	44.346\$364	13.285\$451	116.646\$163	1.200.157\$480	11.168.000	1.924.554\$019
Total	136.685.392\$506	8.526.341\$065	19.176.065\$108	6.911.975\$306	8.618.371\$131	2.030.757\$150	5.640.033\$454	12.006.098\$646	197.264.435\$358

PASSIVO DAS AGENCIAS DO BANCO DO BRASIL NA BAHIA, EM 31 DE DEZEMBRO DE 1927

PASSIVO	AGENCIAS								
	Capital	Petra de Santa Anna	Ibêos	Itabuna	Jequié	Joaquino	São Amaro	São Felix	TOTAL
Depositos em contas correntes com juros	16.472.581\$991	689.107\$700	8.043.106\$533	458.384\$090	171.772\$450	242.020\$680	441.828\$237	1.271.104\$750	22.401.412\$521
Depositos em contas correntes sem juros	1.664.147\$155	..	1.532.731\$880	163.152\$240	220.573\$800	..	130.261\$090	454.887\$437	4.405.740\$332
Depositos em contas correntes limitadas	9.737.067\$512	546.747\$430	1.046.521\$430	178.370\$080	153.091\$640	297.472\$700	382.549\$330	261.270\$260	13.502.132\$042
Depositos a prazo fixo	8.647.950\$925	603.600\$120	812.041\$970	30.450\$000	..	10.000\$000	612.110\$730	236.923\$030	40.984.152\$376
Depositos em conta de cobrança do exterior	610.623\$100	610.623\$100
Depositos em conta corrente do interior	81.975.167\$917	2.613.747\$650	8.401.913\$340	2.912.538\$370	3.981.845\$434	579.368\$616	1.619.129\$820	5.577.387\$648	97.945.358\$084
Títulos em caução e em deposito	48.319.171\$795	..	1.134.450\$000	..	168.050\$000	..	67.000\$000	53.700\$000	49.672.371\$795
Caixa matriz	15.946.594\$406	1.497.462\$008	8.411.071\$255	1.880.266\$092	2.783.318\$061	550.271\$395	1.368.111\$657	1.240.298\$194	33.986.761\$084
Diversas contas	6.404.976\$105	816.074\$950	77.628\$100	258.140\$830	1.155.468\$880	77.058\$310	426.472\$320	4.740.526\$100	10.206.337\$826
Total	136.688.392\$506	6.126.341\$065	19.176.065\$108	6.911.975\$306	8.618.371\$131	2.030.757\$150	5.640.033\$454	12.006.098\$646	197.264.435\$358

ACTIVO DOS BANCOS NACIONAIS, EM 31 DE DEZEMBRO DE 1927

ACTIVO	Agencias do Banco do Brasil.	Banco da Bahia	Banco Económico	Banco de Crédito Hypothecario e Agricola da Bahia	Banco Auxiliar das Classes	Casa Bancaria Tude Irmão & Cja.	TOTAL
Capital a realizar.....	30.520.023\$260	426.289\$200	2.000\$000	3.866.286\$218	--	--	3.868.286\$218
Letras descontadas.....	--	--	4.738.488\$530	480.410\$000	--	241.063\$900	36.406.274\$890
Letras e effectos a receber do exterior.....	611.277\$200	74.759\$860	--	--	--	--	686.036\$560
Letras e effectos a receber do interior.....	87.330.269\$399	1.775.240\$290	69.823\$930	--	198.220\$769	1.303.341\$950	90.676.896\$338
Valores em liquidação.....	410.125\$199	385.593\$870	296.779\$360	--	--	--	1.092.498\$429
Emprestimos em contas correntes.....	16.604.228\$848	9.016.109\$220	5.771.195\$400	893.936\$490	3.867.913\$972	455.294\$210	36.608.653\$140
Valores caucionados.....	11.433.702\$700	4.970.955\$090	2.799.856\$320	253.870\$940	20.000\$000	29.743\$000	19.507.628\$050
Valores depositados.....	6.194.331\$980	5.734.436\$900	--	6.042.156\$455	93.000\$000	100.620\$000	18.164.545\$835
Agencias e filiaes no interior.....	18.187.664\$067	--	--	--	--	--	18.187.664\$067
Correspondentes do exterior.....	13.763.104\$590	4.957\$090	--	1.113.575\$440	--	--	14.881.637\$120
Correspondentes do interior.....	916.985\$319	--	--	39.261\$286	--	90.297\$900	1.046.544\$505
Títulos e fundos pertencentes ao Banco.....	--	1.516.533\$675	3.734.494\$510	2.500\$000	59.265\$160	--	5.312.793\$345
Hypothecas.....	--	8.595\$670	3.759.171\$500	5.082.955\$300	48.329\$546	--	8.921.052\$016
Garantias hypothecarias.....	--	--	--	--	--	22.000\$000	--
Caixa em moeda corrente.....	9.288.093\$467	2.392.300\$000	13.845.500\$000	13.867.222\$820	--	--	30.103.522\$820
Caixa em moeda de ouro.....	80.065\$250	1.291.116\$070	618.574\$970	66.382\$400	--	--	11.317.540\$763
Caixa em outros bancos.....	--	--	--	--	--	--	80.065\$250
Emprestimos sob caução.....	--	928.593\$722	5.794.386\$500	1.138.090\$300	--	--	7.861.070\$522
Diversas contas.....	1.924.559\$079	12.982\$820	--	3.979.750\$216	--	--	12.982\$820
		500.170\$130	--	--	--	--	6.489.733\$283
Total.....	197.264.435\$358	29.039.133\$107	41.428.271\$020	36.325.897\$865	4.435.357\$161	2.242.360\$960	310.735.455\$471

PASSIVO DOS BANCOS NACIONAES, EM 31 DE DEZEMBRO DE 1927

PASSIVO	Agencias do Banco do Brasil	Banco da Bahia	Banco Eco-nomeo	Banco de Cre-dito Hypotheca-rio e Agricola da Bahia	Banco Aux-iliar das Classes	Casa Bancaria Tude Irmão & Cia.	TOTAL
Capital	--	4.000:000\$000	6.000:000\$000	10.797:605\$974	3.000:000\$000	1.000:000\$000	24.797:605\$974
Fundo de Reserva.....	--	2.179:956\$186	3.560:226\$847	621:029\$535	403:157\$142	--	6.761:969\$710
Deposito em conta cor-rente com juros.....	22.801:112\$521	2.484:401\$817	7.795:697\$020	673:649\$000	656:826\$685	721:516\$110	35.133:203\$153
Deposito em conta cor-rente limitada.....	13.302:132\$042	--	--	--	--	--	13.302:132\$042
Deposito em conta cor-rente sem juros.....	4.405:740\$332	109:347\$377	7.197:901\$883	26:671\$310	--	--	11.739:660\$902
Deposito a prazo fixo.....	10.984:152\$375	2.480:944\$930	--	145:000\$000	--	--	13.610:097\$305
Deposito de conta de cobranca do exterior.	610:623\$100	74:759\$360	--	--	--	--	685:382\$460
Deposito de conta de cobranca do interior.	57.945:338\$694	1.775:240\$290	69:823\$930	--	--	--	59.790:402\$914
Títulos em caução e em deposito	44.823:337\$795	10.705:391\$990	--	6.295:527\$395	113:000\$000	--	61.937:257\$180
Caixa Matriz	31.995:761\$064	--	--	--	--	--	31.995:761\$064
Correspondentes do ex-terior	--	71:382\$473	--	--	--	--	71:382\$473
Correspondentes do in-terior	--	572:036\$563	--	--	--	--	572:036\$563
Letras a Receber.....	--	--	--	--	--	17:388\$700	17:388\$700
Valores caucionados.....	--	--	2.799:856\$320	--	--	253:856\$150	2.799:856\$320
Valores Hypothecarios..	--	2.392:300\$000	13.843:500\$000	13.867:222\$820	--	--	30.103:522\$820
Matriz: Conta de Re-desconto	--	--	--	--	--	--	--
Diversas contas	10.396:237\$435	2.195:872\$121	161:265\$020	3.899:191\$881	262:373\$384	249:600\$000	16.914:939\$741
Total	197.264:435\$858	29.039:133\$107	41.428:271\$020	36.325:897\$865	4.435:357\$161	2.242:360\$960	310.735:455\$471

ACTIVO DOS BANCOS EXTRANGEIROS NA BAHIA, EM 31
DE DEZEMBRO DE 1927

ACTIVO	Bank of London & South America Limited	The British Bank South America Limited	Banco Bras- ileiro Alie- mão	Banca Francese Italiana Per L'America del Sud	TOTAL
Letras descontadas.....	2.577:602\$670	4.992:227\$130	3.650:259\$456	3.745:324\$400	14.965:413\$656
Letras e effeitos a receber em cobrança do exterior.....	5.781:227\$000	4.698:281\$990	2.689:415\$383	704:800\$400	13.873:724\$773
Letras e effeitos a receber em cobrança do interior.....	9.266:474\$830	4.541:374\$580 146:942\$420	13.684:227\$007	7.041:745\$190	34.533:821\$607
Valores em liquidação.....	--	--	--	--	146:942\$420
Emprestimos em contas cor- rentes.....	13.573:506\$250	10.297:951\$510	4.091:134\$780	2.972:488\$150	30.935:080\$690
Valores caucionados.....	13.152:614\$210	16.020:923\$940	2.298:933\$900	31.472:498\$050	31.472:498\$050
Valores depositados.....	9.097:774\$270	5.483:733\$930	22.733:633\$000	152:091\$000	37.467:232\$200
Agencias e filiaes no interior..	--	989:973\$700	40:996\$293	--	1.030:973\$993
Agencias e filiaes no exterior..	--	3.040:746\$340	1.705:830\$900	391:488\$200	391:488\$200
Correspondentes do exterior..	--	338:325\$490	361:881\$018	2.390:407\$800	7.136:985\$040
Correspondentes do interior..	--	--	200:990\$474	154:404\$990	854:611\$498
Caixa matriz.....	--	--	--	--	200:990\$474
Titulos e fundos pertencentes ao Banco.....	--	--	--	332\$300	332\$300
Caixa em moeda corrente no Banco.....	7.378:202\$020	4.713:714\$190	2.983:900\$886	634:233\$140	15.710:059\$236
Caixa em outros Bancos.....	--	49:117\$350	95:279\$602	1.192:900\$280	1.337:294\$132
Diversas contas.....	1.273:499\$500	289:414\$230	232:068\$136	973:106\$890	2.768:088\$756
Total	62.100:900\$750	55.602:723\$800	54.768:589\$735	20.353:322\$740	192.825:542\$025

**PASSIVO DOS BANCOS EXTRANGEIROS NA BAHIA, EM
31 DE DEZEMBRO DE 1927**

PASSIVO	Bank of London & South America Limited	The British Bank South America Limited	Banco Bras- sileiro Alle- mao	Banca Francese Italiana Per L'America del Sud	TOTAL
Capital	--	500.000\$000	500.000\$000	--	1.000.000\$000
Deposito em conta corrente com juros	10.410.976\$560	8.336.617\$510	2.655.966\$015	2.528.944\$410	24.532.504\$495
Deposito em conta corrente limitada	--	--	--	482.167\$930	482.167\$930
Deposito em conta corrente sem juros	1.127.283\$600	2.697.917\$650	1.211.007\$411	--	5.036.208\$661
Deposito a prazo fixo	9.217.119\$920	12.414.423\$080	2.890.019\$000	1.102.280\$800	25.623.842\$800
Deposito em conta de cobrança do exterior	5.781.227\$000	500\$000	2.689.415\$383	724.080\$950	9.195.223\$333
Deposito em conta de cobrança do interior	9.236.474\$830	--	13.684.227\$007	5.073.811\$070	28.024.512\$907
Titulos em caução e em deposito	22.250.388\$480	30.744.311\$440	25.032.596\$900	152.091\$000	78.179.387\$820
Caixa matriz	1.955.587\$330	--	2.525.633\$766	94.566\$900	4.575.787\$996
Agencias e filiaes no exterior	170.167\$530	--	--	--	170.167\$530
Agencias e filiaes no interior	856.663\$550	--	200.330\$284	2.189.633\$680	3.246.632\$514
Correspondentes do exterior	--	--	2.486.266\$376	6.774.273\$100	9.260.541\$476
Correspondentes do interior	--	--	44.293\$411	492.523\$820	536.816\$231
Letras a pagar	113.924\$800	--	386.215\$070	416.861\$750	917.001\$620
Diversas contas	951.087\$150	308.959\$120	462.619\$112	322.081\$330	2.044.746\$712
Total	62.100.900\$750	55.602.728\$800	54.768.589\$735	20.353.322\$740	192.825.542\$025

RESUMO DO MOVIMENTO BANCARIO NA BAHIA, EM 31
DE DEZEMBRO DE 1927

ACTIVO	Bancos Nacionais	Bancos Extrangeiros	TOTAL
Capital a realizar	3.368.286\$218	--	3.368.286\$218
Letras descontadas	36.406:274\$890	14.965:413\$656	51.371:688\$546
Letras e efeitos a receber do exterior	686:036\$560	13.873:724\$773	14.559:761\$333
Letras e efeitos a receber do interior	90.676:896\$338	34.533:821\$607	125.210:717\$945
Valores em liquidação	1.092:498\$429	146:943\$420	1.239:440\$849
Emprestimos em contas correntes	36.608:683\$140	30.935:080\$690	67.543:763\$830
Valores caucionados	19.507:628\$050	31.472:499\$050	50.980:127\$100
Valores depositados	18.164:545\$335	37.467:232\$200	55.631:777\$535
Caixa Matriz	--	200:990\$474	200:990\$474
Agencias e filiaes no interior	18.487:664\$067	1.030:974\$993	19.218:638\$060
Agencias e filiaes no exterior	--	391:488\$200	391:488\$200
Correspondentes do exterior	14.881:637\$120	7.136:985\$040	22.018:622\$160
Correspondentes do interior	1.046:544\$505	854:611\$498	1.901:155\$003
Titulos e fundos pertencentes ao Banco	5.312:793\$345	332\$300	5.313:125\$645
Hypotheças	8.921:052\$016	--	8.921:052\$016
Garantias hypotheçarias	30.103:522\$820	--	30.103:522\$820
Caixa em moeda corrente	11.317:540\$763	15.710:059\$236	27.027:599\$999
Caixa em moeda de ouro	80:065\$250	--	80:065\$250
Emprestimos sob caução	12:882\$820	--	12:882\$820
Caixas em outros bancos	7.861:070\$522	1.337:297\$132	9.198:367\$654
Diversas contas	6.499:733\$283	2.768:088\$756	9.267:822\$039
Total	310.735:455\$471	192.825:542\$025	503.560:997\$496

RESUMO DO MOVIMENTO BANCARIO NA BAHIA, EM 31
DE DEZEMBRO DE 1927

PASSIVO	Bancos Nacionaes		Bancos Exrangeiros		TOTAL
Capital	24.797.605\$974		1.000.000\$000		25.797.605\$974
Fundo de Reserva	6.761.369\$710		--		6.761.369\$710
Deposito em conta corrente com juros	35.133.203\$153		24.532.504\$495		59.665.707\$648
Deposito em conta corrente limitada	13.302.132\$042		482.167\$930		13.784.299\$972
Deposito em conta corrente sem juros	11.739.660\$902		5.036.208\$661		16.775.869\$563
Deposito a prazo fixo	13.610.997\$305		25.623.843\$800		39.233.940\$105
Deposito em conta de cobrança do exterior	9.635.382\$460		9.195.223\$333		9.880.605\$793
Deposito em conta de cobrança do interior	59.790.402\$914		28.024.513\$907		87.814.915\$821
Titulos em caugão e em deposito	61.937.257\$180		78.179.387\$820		140.116.645\$000
Caixa Matriz	31.995.761\$064		4.575.784\$996		36.571.549\$060
Agencias e filiaes no exterior	--		170.167\$530		3.246.632\$514
Agencias e filiaes no interior	71.382\$473		3.246.632\$514		9.331.933\$949
Correspondentes do exterior	589.425\$263		9.260.541\$476		1.126.241\$494
Correspondentes no interior	233.856\$150		536.816\$231		253.856\$150
Letras a receber	--		--		917.001\$620
Letras a pagar	--		917.001\$620		2.799.856\$320
Valores caucionados	2.799.856\$320		--		30.103.522\$820
Valores hypothecarios	30.103.522\$820		--		249.600\$000
Matriz conta de redesconto	249.600\$000		--		18.959.636\$453
Diversas contas	16.914.939\$741		2.044.746\$712		
Total	310.735.455\$471		192.825.542\$025		503.560.997\$496

SYNOPSIS DO MOVIMENTO BANCARIO NA BAHIA, EM 31 DE DEZEMBRO DOS ANOS DE 1923 A 1927

ACTIVO	1923	1924	1925	1926	1927
Capital a realisar	5.343:203\$473	5.243:203\$473	5.341:538\$232	3.366:286\$216	3.368:286\$218
Letras descontadas	25.232:004\$842	29.284:248\$860	28.188:495\$896	42.959:480\$856	61.371:688\$546
Letras e effeitos a receber do exterior	6.055:158\$827	12.303:178\$330	13.517:052\$860	14.443:671\$800	14.559:761\$853
Letras e effeitos a receber do interior	78.308:973\$408	102.756:670\$478	107.946:878\$450	116.576:067\$237	125.210:717\$945
Valores em liquidacao	2.068:005\$700	652:320\$380	844:310\$340	1.113:223\$050	1.239:440\$849
Emprestimos em contas correntes	49.555:973\$178	58.845:657\$774	69.017:877\$951	56.591:740\$846	67.543:763\$880
Emprestimos em outras contas	46.055:491\$081	41.145:309\$345	38.648:454\$575	43.876:303\$124	50.380:157\$100
Valores caucionados	32.061:797\$580	29.860:650\$240	37.323:418\$500	37.427:040\$005	55.331:777\$535
Valores depositados	20.506:490\$594	177:742\$218	1.331:988\$451	731.363\$464	200:990\$474
Caixa, Moedas	1.761:493\$150	15.578:838\$658	..	2.790:422\$240	391:488\$200
Agencias e filiaes no exterior	7.418:673\$815	1.738:115\$373	5.325:091\$005	4.559:814\$965	19.213:639\$060
Agencias e filiaes no interior	1.350:655\$595	2.460:145\$401	4.782:800\$516	13.017:327\$574	22.018:632\$150
Correspondentes do exterior	1.069:239\$171	1.168:570\$340	1.393:505\$787	1.463:953\$822	1.901:156\$303
Correspondentes do interior	4.421:582\$615	4.238:151\$355	3.042:138\$895	3.292:471\$865	3.313:125\$645
Titulos e fundos pertencentes aos bancos	6.434:213\$982	7.783:104\$342	9.532:338\$272	10.119:355\$176	8.321:032\$016
Hypothecas	20.832:391\$050	24.593:314\$050	29.379:739\$310	29.787:267\$660	30.103:522\$320
Garantias hypothecarias	27.087:053\$645	34.541:623\$900	27.955:085\$058	22.621:721\$924	27.027:599\$399
Caixa em moeda corrente	10:113\$500	80:065\$350
Caixa em moeda de ouro	9.198:367\$664
Caixa em outros bancos	217:595\$850	17:877\$450	18:078\$550	..	13:932\$820
Emprestimos sob caução	11.773:353\$654	19.250:506\$864	46.352:487\$697	38.197:983\$714	9.257:822\$039
Diversas contas
Total	349.642:435\$373	368.840:135\$287	420.577:334\$676	452.045:554\$869	503.560:997\$495

SYNOPSIS DO MOVIMENTO BANCARIO NA BAHIA, EM 31 DE DEZEMBRO DOS ANOS DE 1923 A 1927

PASSIVO	1923	1924	1925	1926	1927
	Capital	21.377:808\$984	21.836:475\$254	18.947:292\$000	23.845:779\$044
Fundo de Reserva.....	11.441:866\$326	5.017:375\$193	5.480:511\$451	6.978:847\$890	6.761:369\$710
Deposito em conta corrente com juros.....	57.952:998\$149	46.310:133\$940	42.584:696\$789	44.010:010\$645	59.665:707\$648
Deposito em conta corrente limitada.....	9.500:064\$569	9.675:799\$056	10.889:042\$452	11.633:517\$911	13.784:299\$972
Deposito em conta corrente sem juros.....	13.867:870\$928	13.953:677\$150	12.330:798\$302	14.416:681\$083	16.775:869\$563
Deposito em prazo fixo	19.078:333\$983	24.478:494\$658	26.537:911\$200	31.924:208\$110	39.233:940\$105
Deposito em conta de cobrança do exterior.....	4.443:370\$277	7.490:023\$930	7.601:057\$197	9.357:394\$200	9.380:605\$792
Deposito em conta de cobrança do interior.....	72.192:065\$028	82.970:243\$860	110.486:098\$860	108.185:768\$311	87.814:915\$821
Valores caucionados	77.117:814\$339	100.222:699\$281	88.460:298\$408	5.137:164\$220	2.799:856\$820
Titulos em caução e em deposito.....	18.232:626\$033	33.656:193\$407	13.787:724\$892	86.397:738\$991	140.116:645\$060
Caixa Matriz	374:523\$420	---	233:293\$270	23.787:489\$083	36.571:549\$060
Agencias e filiaes no exterior.....	5.307:523\$420	---	3.788:612\$295	9.353\$460	170:167\$530
Agencias e filiaes no interior.....	1.909:942\$080	1.323:876\$238	3.788:612\$295	3.738:709\$211	3.246:632\$514
Correspondentes do exterior.....	669:508\$039	1.040:011\$513	3.434:940\$517	3.213:187\$973	9.331:923\$949
Valores hypothecarios	20.871:371\$050	24.556:594\$036	29.333:574\$050	459:084\$371	1.126:241\$494
Letras a receber.....	---	---	---	36.017:267\$650	30.103:522\$820
Letras a pagar.....	1.102:751\$203	361:444\$338	919:639\$610	---	253:856\$150
Matriz conta de redescontos.....	14.101:938\$849	15.450:767\$913	45.284:731\$595	1.183:822\$760	917:001\$620
Diversas contas	---	---	---	47.749:645\$448	249:600\$000
Total	349.542:435\$373	388.840:135\$287	420.579:834\$675	452.045:654\$869	503.560:997\$496

COMPARATIVO DAS COMPRAS DE CAMBIAS NA PRAÇA DA BAHIA, NO QUINQUENNIO DE 1923 A 1927

ESPECIES	1923	1924	1925	1926	1927
Libras	3.263.725-6-10	4.476.968-7-11	4.658.609-12-4	4.464.289-11-8	5.372.919-3-4
Dollars	6.988.735,07	5.666.083,11	6.633.438,02	10.595.251,26	12.612.389,57
Francos francezes	13.230.972,74	12.717.490,39	5.941.842,30	12.358.715,50	8.546.087,62
Escudos	731.649,55	654.728,03	315.570,32	626.484,38	375.501,43
Pesetas	506.046,22	39.316,33	378.540,71	682.717,89	381.064,74
Florins	1.336.094,39	1.648.504,20	772.720,83	652.757,57	952.484,28
Liras	1.192.334,34	329.668,50	654.594,68	2.976.526,45	707.474,61
Francos Suissos	107.618,91	37.128,14	217.400,16	409.220,53	88.936,70
Francos Belgas	111.855,90	220.498,94	636.377,84	1.587.733,29	183.953,23
\$ Argentino Papel	7.906,91	11.850,00	146,50	4.246,48	100,00
\$ Argentino Ouro	---	---	---	---	---
Marcos Ouro	---	---	10.556,23	75.917,60	99.946,21
\$ Uruguayo Ouro	---	657,50	---	---	---
Coróas Tcheco-Slovacas	---	---	---	---	---
Coróas Austríacas	---	---	---	---	---
Marcos papel	187.401.185.959,00	---	---	---	---

ARBITRAGENS

Libras	268.275-5-4	356.678-13-10	888.944-0-4	1.391.657-5-9
Dollars	213.089,38	1.231.666,10	4.664.631,78	815.543,75
Francos Francezes	6.882.475,00	9.488.574,27	18.595.000,00	8.165.000,00
Escudos	70.600,00	181.520,46	297.029,24	1.063.886,71
Pesetas	104.551,27	10.000,00	838.240,00	1.921.865,00
Florins	668.000,00	303.000,00	865.349,13	616.988,80
Liras	325.625,00	30.000,00	3.264.650,00	1.076.103,00
Francos Suissos	20.140,00	34.385,00	211.102,00	1.443.764,02
Francos Belgas	950.587,50	775.265,15	2.150.000,00	848.258,61
\$ Argentino Papel	---	1.353,36	1.200,00	12.849,00
Marcos Ouro	---	---	253.466,10	242.451,22
Coróas Tcheco-Slovacas	---	---	---	2.322,40

Não obtivemos

COMPARATIVO DAS VENDAS DE CAMBIAES NA PRAÇA DA BAHIA, NO QUINQUENNIO DE 1923 A 1927

ESPECIES	1923	1924	1925	1926	1927
Libras	3.066.128-16-0	4.262.113-6-1	4.113.313-9-8	5.112.953-4-10	6.287.881-19-4
Dollars	3.261.842,92	2.734.596,24	2.836.738,91	5.098.673,39	5.401.868,17
Francos Francezes	13.635.396,41	21.787.363,01	29.152.155,28	36.842.620,59	20.764.764,08
Escudos	1.963.850,67	2.352.326,85	2.445.532,54	3.623.202,87	2.823.527,32
Pesetas	1.373.624,57	1.973.118,27	2.938.855,01	3.628.427,74	3.397.080,99
Fiorins	1.744.578,81	1.038.764,70	1.257.979,77	899.348,65	734.854,18
Liras	1.193.036,37	2.637.623,16	4.801.374,27	9.066.028,24	3.256.030,95
Francos suissos	360.746,58	732.034,06	1.981.360,11	1.094.659,59	820.239,70
Francos belgas	1.808.618,50	2.637.749,27	3.785.089,20	4.888.681,44	1.892.040,29
§ Argentino papel	13.900,11	33.242,58	32.247,18	21.210,02	43.044,04
§ Argentino ouro	281,43	115,80	1.175,10	---	---
Marcos ouro	--	258,40	229.884,52	270.117,97	378.848,25
§ Uruguayo ouro	420,20	513,50	4.000,00	---	450,06
Coroás tcheco-slovacas	--	33.073,80	---	---	3.635,35
Coroás austríacas	--	1.000.000,00	---	5.882,40	---
Marcos papel	8.422.337.041.736,81	---	---	---	---
Francos belgas ouro	---	---	---	---	1.732,78
Shillings austríacos	---	---	---	---	20,00
§ Chilenos	---	---	---	---	5.176,40

ARBITRAGENS

Libras	133.623-9-9	199.915-15-8	1.111.953-2-0	434.309-1-9
Dollars	521.227,25	778.788,55	9.624.312,10	6.176.485,74
Francos Francezes	530.500,00	596.080,16	9.385.000,00	2.988.000,00
Escudos	---	---	1.885.000,00	120.000,00
Pesetas	---	---	1.835.000,00	370.000,00
Fiorins	---	---	1.835.000,00	290.410,00
Liras	26.150,00	128.280,00	3.100.000,00	501.000,00
Francos suissos	10.000,00	---	486.000,00	62.000,00
Francos belgas	---	---	897.437,50	---
§ Argentino papel	---	---	1.359,90	---
Marcos ouro	---	---	650,48	290,80

COMPARATIVO DO MOVIMENTO DA CAIXA ECONOMICA FEDERAL DA BAHIA, NO
TRIENNIO DE 1925 A 1927

<i>Cadernetas</i>	1925		1926		1927	
	<i>Numero de cadernetas</i>	<i>Valor dos depositos</i>	<i>Numero de cadernetas</i>	<i>Valor dos depositos</i>	<i>Numero de cadernetas</i>	<i>Valor dos depositos</i>
Entradas	24.815	12.949:651\$645	22.033	10.633:119\$912	22.064	11.614:027\$477
Retiradas	21.027	13.452:020\$132	20.666	13.017:750\$889	18.808	12.615:958\$647

MONTE DE SOCCORRO

<i>Penhores</i>	1925		1926		1927	
	<i>Numero</i>	<i>Valor</i>	<i>Numero</i>	<i>Valor</i>	<i>Numero</i>	<i>Valor</i>
Effectuados	9.214	2.144:117\$000	6.699	1.470:212\$000	6.360	1.527:259\$000
Resgatados	9.297	1.999:961\$000	8.440	1.879:859\$000	6.782	1.553:436\$000

EMPRESTIMOS SOB CAUÇÃO DE APOLICES FEDERAES

<i>Emprestimos</i>	1925		1926		1927	
	<i>Numero</i>	<i>Valor</i>	<i>Numero</i>	<i>Valor</i>	<i>Numero</i>	<i>Valor</i>
Effectuados	20	177:500\$000	17	131:000\$000	30	196:000\$000
Resgatados	5	32:000\$000	6	35:500\$000	15	104:000\$000

SALDO DE DIVERSAS CONTAS EM 31 DE DEZEMBRO

Delegacia Fiscal	—	28.005:507\$760	28.501:084\$859
Depositantes	29.484:095\$488	28.526:033\$835	28.930:961\$141
Mutuarios	—	4.283:335\$000	1.194:489\$000
Emprestimos sob caução de apolices .	—	241:000\$000	333:000\$000

**MOVIMENTO DA CAIXA ECONOMICA DO ESTADO
DE 1918 A 1926**

ANOS	VALOR		Juros capitalizados	Saldo a favor dos depositantes	Cadernetas em circulação
	das entradas durante o anno	das retiradas durante o anno			
1917	--	--	--	5.762:756\$427	
1918	265:533\$000	803:410\$710	266:181\$971	5.491:060\$688	4.249
1919	237:878\$000	1.009:439\$487	258:747\$813	4.978:247\$014	4.064
1920	207:820\$000	452:855\$524	227:780\$537	4.960:992\$027	3.787
1921	485:448\$000	614:754\$159	249:157\$770	5.080:843\$638	3.673
1922	210:962\$000	357:196\$135	241:717\$493	5.176:326\$996	3.580
1923	434:315\$000	2.016:513\$875	187:549\$705	3.781:677\$826	3.467
1924	217:951\$000	1.644:323\$257	147:291\$704	2.502:597\$273	3.203
1925	147:461\$207	906:392\$326	103:204\$187	1.846:870\$341	2.855
1926	74:599\$000	732:945\$532	81:156\$485	1.269:680\$244	2.416

NOTA

A Caixa Economica do Estado foi extinta pela Lei n. 1.908, de 6 de Agosto de 1926, razão pela qual esta repartição não mais poderá continuar a publicar o seu movimento.


COMPARATIVO DA INSCRIÇÃO DE HYPOTHECAS, NA CAPITAL, SEGUNDO A NATUREZA DOS IMMOVEIS NO QUINQUENNIO DE 1923 A' 1927

URBANOS

MEZES	1923.		1924		1925		1926		1927	
	N. de Immo- vels	Valor	N. de Immo- vels	Valor	N. de Immo- vels	Valor	N. de Immo- vels	Valor	N. de Immo- vels	Valor
Janeiro	42	231.750\$	57	266.000\$	20	412.500\$	10	64.000\$	35	537.384\$
Fevereiro	15	98.000\$	16	188.050\$	33	493.500\$	15	149.000\$	16	182.000\$
Marco	18	83.000\$	56	674.500\$	40	463.300\$	25	351.500\$	35	637.362\$
Abril	21	286.230\$	47	1.416.500\$	18	225.500\$	25	293.300\$	29	234.500\$
Maior	17	108.760\$	31	493.578\$	22	1.330.200\$	12	216.500\$	23	380.660\$
Junho	39	145.800\$	41	145.500\$	18	98.500\$	19	254.000\$	19	392.805\$
Julho	30	118.469\$	37	213.600\$	22	196.000\$	31	420.823\$	35	444.800\$
Agosto	57	750.500\$	9	136.000\$	25	238.600\$	28	395.120\$	18	428.964\$
Setembro	17	192.500\$	25	647.750\$	25	250.460\$	25	602.500\$	23	649.500\$
Outubro	40	237.500\$	13	112.000\$	27	363.169\$	26	479.746\$	28	399.280\$
Novembro	18	98.500\$	18	134.500\$	23	88.500\$	23	315.000\$	20	326.243\$
Dezembro	16	100.500\$	20	2.020.000\$	32	874.939\$	18	482.260\$	45	1.102.247\$
Total	330	2.451.509\$	370	6.447.978\$	305	5.283.168\$	257	3.873.749\$	326	5.875.745\$

CAPITULO V

Hypothecas e Transmissões de Immoveis



COMPARATIVO DA INSCRIÇÃO DE HYPOTHECAS, NA CAPITAL, SEGUNDO
A NATUREZA DOS IMMOVEIS NO QUINQUENNIO DE 1923 A' 1927

MEZES	1923		1924		1925		1926		1927	
	N. de immo- vels	Valor	N. de immo- vels	Valor	N. de immo- vels	Valor	N. de immo- vels	Valor	N. de immo- vels	Valor
Janeiro	2	14:000\$	2	6:000\$	1	11:000\$	3	36:000\$	3	29:000\$
Fevereiro	4	71:000\$	--	--	4	9:500\$	--	--	--	--
Março	9	44:000\$	9	28:000\$	1	4:000\$	1	6:000\$	1	10:000\$
Abril	--	--	--	--	1	20:000\$	1	20:000\$	--	--
Maior	2	--	4	4:000\$	2	15:000\$	6	70:000\$	3	24:300\$
Junho	4	4:000\$	1	40:000\$	1	25:000\$	6	86:000\$	1	40:000\$
Julho	13	56:500\$	6	14:000\$	--	--	3	20:000\$	1	10:000\$
Agosto	2	222:800\$	2	6:300\$	1	10:000\$	3	28:000\$	3	52:000\$
Setembro	26	50:000\$	6	12:000\$	3	23:000\$	--	--	--	--
Outubro	7	1:306:488\$	2	10:000\$	2	110:000\$	2	3:000\$	2	16:800\$
Novembro	--	--	3	8:000\$	3	22:000\$	4	44:000\$	1	10:000\$
Dezembro	--	--	35	128:300\$	3	21:000\$	--	--	--	--
Total	69	2.566:748\$	35	128:300\$	22	270:500\$	29	313:000\$	15	192:100\$

COMPARATIVO DA INSCRIÇÃO DE HYPOTHECAS CONVENCIONAES, NO
QUINQUENNIO DE 1923 A' 1927

MEZES	1923		1924		1925		1926		1927	
	N. de immo-veis	Valor	N. de immo-veis	Valor	N. de immo-veis	Valor	N. de immo-veis	Valor	N. de immo-veis	Valor
	Janeiro	44	245:750\$	59	272:000\$	21	423:500\$	13	100:000\$	37
Fevereiro	19	169:000\$	16	188:050\$	37	503:000\$	15	149:000\$	16	182:000\$
Marco	27	127:000\$	65	702:500\$	41	466:300\$	26	357:500\$	35	641:362\$
Abril	20	283:230\$	47	1.416:500\$	19	242:500\$	26	313:300\$	29	394:500\$
Maior	17	108:760\$	34	489:078\$	24	1.345:200\$	18	286:500\$	25	401:900\$
Junho	41	149:800\$	42	185:500\$	19	123:500\$	25	310:000\$	19	431:500\$
Julho	34	174:969\$	43	227:000\$	22	196:000\$	34	440:823\$	19	454:800\$
Agosto	70	973:300\$	10	137:200\$	25	236:600\$	31	423:120\$	37	468:800\$
Setembro	19	242:500\$	31	659:750\$	28	273:460\$	25	502:500\$	23	649:500\$
Outubro	66	1.543:348\$	13	112:000\$	30	478:169\$	28	482:746\$	22	409:300\$
Novembro	24	392:500\$	20	144:500\$	25	307:500\$	27	359:000\$	20	329:000\$
Dezembro	16	100:500\$	23	2.028:000\$	34	880:939\$	17	452:500\$	41	1.093:000\$
Total	397	5.011:257\$	403	6.562:678\$	325	5.476:668\$	285	4.176:989\$	323	6.017:162\$

COMPARATIVO DA INSCRIPÇÃO DE HYPOTHECAS LEGAES,
NO QUINQUENNIO DE 1923 A' 1927

MEZES	LEGAES									
	1923		1924		1925		1926		1927	
	N. de immo-vejs	Valor	N. de immo-vejs	Valor	N. de immo-vejs	Valor	N. de immo-vejs	Valor	N. de immo-vejs	Valor
Janeiro	--	--	--	--	--	--	--	--	--	--
Fevereiro	--	--	--	--	--	--	--	--	--	--
Março	--	--	--	--	--	--	--	--	--	--
Abril	1	3:000\$	--	--	--	--	--	--	--	--
Maió	--	--	--	--	--	--	--	--	--	--
Junho	--	--	--	--	--	--	--	--	--	--
Julho	--	--	--	--	--	--	--	--	--	--
Agosto	--	--	1	5:000\$	--	--	--	--	--	--
Setembro	--	--	--	--	1	12:000\$	--	--	--	--
Outubro	--	--	--	--	--	--	--	--	--	--
Novembro	1	4:000\$	--	--	--	--	--	--	--	--
Dezembro	--	--	--	--	--	--	--	--	--	--
Total	2	7:000\$	1	5:000\$	1	12:000\$	1	12:000\$	--	--

COMPARATIVO DA INSCRIÇÃO DE HYPOTHECAS JUDICIAES,
NO QUINQUENNIO DE 1923 A' 1927

MEZES	1923		1924		1925		1926		1927	
	N. de Immo- vels	Valor	N. de Immo- vels	Valor	N. de Immo- vels	Valor	N. de Immo- vels	Valor	N. de Immo- vels	Valor
	Janeiro	1
Fevereiro
Março	1	6:000\$
Abril
Maió	1	8:500\$
Junho	1	3:060\$
Julho	1	1:305\$
Agosto
Setembro	1	12:164\$
Outubro
Novembro	8	6:730\$
Dezembro	1	15:000\$	1	7:243\$
Total	1	8:500\$	1	15:000\$	1	9:760\$	4	9:247\$
									18	50:683\$

JUDICIAES

COMPARATIVO DA INSCRIÇÃO DE HYPOTHECAS NA CAPITAL, NO QUINQUENNIO
1923 A 1927

MEZES	1923		1924		1925		1926		1927	
	N. de immo-veis	Valor	N. de immo-veis	Valor	N. de immo-veis	Valor	N. de immo-veis	Valor	N. de immo-veis	Valor
Janeiro	44	245.750\$	59	272.000\$	21	423.500\$	13	100.000\$	38	566.334\$
Fevereiro	19	169.000\$	16	188.050\$	37	503.000\$	15	149.000\$	16	182.000\$
Março	27	127.000\$	65	702.500\$	41	466.300\$	26	357.500\$	36	647.362\$
Abril	21	286.230\$	47	1.416.500\$	19	242.500\$	26	313.300\$	29	394.500\$
Mai	17	108.760\$	35	497.578\$	24	1.345.200\$	18	286.500\$	26	404.960\$
Junho	41	149.800\$	43	185.500\$	19	123.500\$	35	310.000\$	20	432.800\$
Julho	34	174.969\$	42	227.600\$	19	196.000\$	34	440.823\$	19	454.800\$
Agosto	70	973.300\$	11	142.200\$	22	248.600\$	31	423.120\$	38	480.964\$
Setembro	19	242.500\$	31	659.750\$	26	273.600\$	25	502.500\$	23	649.500\$
Outubro	66	1.543.948\$	13	112.000\$	30	478.169\$	28	482.500\$	30	416.080\$
Novembro	25	896.500\$	20	144.500\$	25	307.500\$	27	359.000\$	21	336.243\$
Dezembro	16	100.500\$	23	2.028.000\$	35	895.939\$	18	462.260\$	45	1.102.247\$
Total	399	5.018.257\$	405	6.576.178\$	327	5.503.668\$	286	4.186.749\$	341	6.067.845\$

**COMPARATIVO DO NUMERO DE INSCRIPÇÕES DE HYPOTHECAS, NA CAPITAL, E
NATUREZA DOS CREDORES, NO QUINQUENNIO DE 1923 A' 1927**

MEZES	NUMERO DE HYPOTHECAS					CREDORES								
	1923		1924		1925	1926		1927		1928		1929		
	Parti- cular	Ban- cario	Parti- cular	Ban- cario	Parti- cular	Parti- cular	Ban- cario	Parti- cular	Ban- cario	Parti- cular	Ban- cario	Parti- cular	Ban- cario	
Janeiro	24	17	15	11	30	9	13	4	11	4	11	--	22	8
Fevereiro	17	8	25	14	14	6	6	2	20	5	13	1	10	4
Março	11	19	24	22	29	1	13	6	15	9	18	4	29	--
Abril	16	28	16	18	23	3	19	9	14	2	14	4	19	4
Maió	9	18	19	14	21	2	12	6	14	5	9	5	13	8
Junho	14	18	10	21	19	3	12	6	8	2	17	4	13	6
Julho	14	28	12	22	19	3	21	7	12	--	15	7	10	9
Agosto	24	10	16	23	29	11	8	2	15	1	19	4	21	8
Setembro	15	21	22	20	22	7	12	9	15	7	18	2	12	10
Outubro	22	10	21	24	21	15	8	2	16	5	24	--	16	5
Novembro	15	16	13	19	18	11	14	2	9	4	16	3	16	2
Dezembro	7	18	27	16	38	2	12	6	23	4	11	5	24	14
Total	188	211	220	224	283	127	61	150	61	48	185	39	205	78

TRANSCRIPÇÃO DE TRANSMISSÕES DE IMMOVEIS NA CAPITAL NO PRIMEIRO SEMESTRE DE 1927, POR MEZES E DISTRITOS

DISTRITOS	JANEIRO		FEVREIRO		MARÇO		ABRIL		MAIO		JUNHO		TOTAL	
	N.	Valor	N.	Valor	N.	Valor	N.	Valor	N.	Valor	N.	Valor	N.	Valor
URBANOS														
Sé	1	11:000\$	2	82:000\$	3	88:153\$	1	16:300\$	3	125:000\$	4	120:000\$	14	442:453\$
São Pedro	5	99:000\$	4	85:020\$	3	61:500\$	33	169:200\$	5	93:500\$	5	212:200\$	55	720:420\$
Sant' Anna	6	93:660\$	3	23:000\$	5	24:000\$	6	47:300\$	3	67:200\$	12	98:400\$	85	353:560\$
Nazareth	2	40:800\$	2	15:000\$	2	30:000\$	2	32:000\$	4	74:000\$	4	88:000\$	16	279:800\$
Santo Antonio	2	18:450\$	2	47:050\$	18	231:700\$	18	137:700\$	17	62:805\$	21	174:300\$	88	652:005\$
Eroas	2	8:000\$	3	50:200\$	13	71:200\$	5	29:300\$	26	121:705\$	14	164:710\$	65	444:515\$
Victoria	7	64:900\$	10	59:155\$	11	129:800\$	13	174:366\$	25	1:029:480\$	12	227:400\$	78	1:685:101\$
Rua do Paço	2	57:000\$	1	6:500\$	2	42:100\$	-	-	5	36:500\$	7	154:800\$	17	296:900\$
Conceição da Praia	3	142:960\$	-	-	3	579:065\$	-	-	1	90:675\$	5	217:600\$	12	1:030:303\$
Flar	4	45:900\$	3	17:750\$	3	32:000\$	-	-	2	10:500\$	4	54:700\$	16	160:150\$
Mares	6	40:300\$	3	30:600\$	18	97:116\$	4	8:000\$	5	122:000\$	13	53:500\$	49	351:516\$
Penha	9	79:660\$	9	66:600\$	14	119:043\$	17	77:825\$	25	135:620\$	19	101:845\$	93	630:092\$
Total	53	701:630\$	50	482:875\$	95	1:505:676\$	99	671:491\$	121	2:018:385\$	120	1:666:753\$	538	7:046:815\$
SUBURBANOS														
Pirajá	4	8:522\$	3	1:800\$	3	3:100\$	1	10:000\$	3	3:400\$	3	18:000\$	17	44:822\$
Matohm	-	-	-	-	-	-	-	-	-	-	-	-	-	-
Cotegipe	1	1:000\$	-	-	-	-	-	-	1	600\$	-	-	2	1:600\$
Maré	-	-	-	-	-	-	-	-	-	-	-	-	-	-
Passé	-	-	-	-	-	-	-	-	1	30:000\$	2	5:800\$	3	35:800\$
Parine	-	-	-	-	-	-	1	33:000\$	-	-	-	-	2	53:000\$
Itapoa	-	-	-	-	1	1:000\$	-	-	-	-	-	-	1	1:000\$
Total	5	9:522\$	3	1:800\$	5	24:100\$	2	43:000\$	5	34:000\$	5	23:800\$	25	136:222\$
Total geral	58	711:152\$	53	484:675\$	100	1:529:776\$	101	714:491\$	126	2:052:385\$	125	1:690:553\$	563	7:183:037\$

TRANSCRIPÇÃO DE TRANSMISSÕES DE IMMOVEIS NA CAPITAL, NO SEGUNDO SEMESTRE
DE 1927, POR MEZES E DISTRICHTOS

DISTRICHTOS	JULHO		AGOSTO		SETEMBRO		OUTUBRO		NOVEMBRO		DEZEMBRO		TOTAL	
	N.	Valor	N.	Valor	N.	Valor	N.	Valor	N.	Valor	N.	Valor	N.	Valor
URBANOS														
Sé	13	141:000\$	4	83:500\$	1	28:500\$	3	246:000\$	1	50:000\$	2	33:500\$	24	582:500\$
São Pedro	12	366:500\$	9	109:764\$	6	188:000\$	3	36:000\$	2	38:050\$	7	118:000\$	39	856:314\$
Sant'Anna	10	140:600\$	7	121:025\$	3	53:000\$	10	80:950\$	4	42:000\$	2	25:000\$	36	462:575\$
Nazareth	5	56:400\$	6	75:500\$	3	48:000\$	7	145:500\$	7	95:475\$	3	51:000\$	31	471:875\$
Santo Antonio.....	21	132:410\$	15	190:896\$	23	170:075\$	30	214:898\$	11	71:900\$	37	313:800\$	137	1.093:979\$
Brotas	15	79:050\$	13	97:010\$	14	92:105\$	19	59:800\$	8	54:300\$	8	31:000\$	77	413:265\$
Victoria	19	202:910\$	13	521:000\$	13	123:300\$	14	173:705\$	19	556:800\$	12	243:730\$	92	1.821:045\$
Rua do Paço.....	15	222:496\$	—	—	15	114:000\$	—	—	—	—	1	11:000\$	31	347:496\$
C. da Praia.....	3	192:000\$	—	—	—	530:000\$	2	329:447\$	3	278:771\$	1	128:000\$	11	1.458:218\$
Pilar	3	29:200\$	3	19:000\$	—	—	1	7:000\$	6	211:500\$	3	22:510\$	16	289:210\$
Mares	8	47:877\$	—	—	18	107:155\$	3	3:300\$	2	68:000\$	14	98:150\$	45	324:482\$
Penha	27	154:367\$	19	167:210\$	28	205:989\$	23	101:540\$	11	103:135\$	41	248:333\$	149	980:564\$
Total	151	1.764:810\$	91	1.384:905\$	126	1.660:124\$	115	1.398:140\$	74	1.569:921\$	131	1.324:023\$	688	9.101:923\$
SUBURBANOS														
Pirajá	7	28:000\$	4	8:650\$	—	—	10	30:250\$	2	2:000\$	2	2:800\$	25	71:700\$
Matolim	1	5:000\$	—	—	—	—	1	1:000\$	1	3:000\$	—	—	3	9:000\$
Cotejepe	2	200:000\$	—	—	—	—	—	—	—	—	—	—	3	222:000\$
Maré	—	—	—	—	—	500\$	—	—	—	—	—	—	1	500\$
Passé	1	1:200\$	—	—	—	—	2	3:000\$	1	4:000\$	—	—	5	12:200\$
Paripe	1	1:000\$	1	2:500\$	—	—	2	12:000\$	2	1:500\$	4	10:610\$	10	27:610\$
Itapocan	1	1:000\$	—	—	—	—	—	—	—	—	—	—	1	1:000\$
Total	13	236:200\$	6	15:150\$	1	500\$	15	46:250\$	6	10:500\$	7	35:410\$	48	344:010\$
Total Geral. 164		2.001:010\$	97	1.400:055\$	127	1.660:624\$	130	1.444:390\$	80	1.580:421\$	138	1.359:433\$	736	9.445:933\$

**COMPARATIVO DAS TRANSMISSÕES DE IMMOVEIS NA CAPITAL NO
QUINQUENNIO DE 1923 A 1927**

MEZES	1923		1924		1925		1926		1927	
	N. de immo-veis	Valor	N. de immo-veis	Valor	N. de immo-veis	Valor	N. de immo-veis	Valor	N. de immo-veis	Valor
Janeiro	116	799:620\$	126	1.571:854\$	111	1.262:301\$	88	766:980\$	58	711:452\$
Fevereiro	48	574:674\$	56	371:300\$	136	1.354:483\$	62	356:455\$	53	484:675\$
Março	95	775:005\$	124	693:002\$	129	1.152:988\$	139	984:845\$	100	1.529:776\$
Abril	92	740:334\$	91	1.106:071\$	115	1.547:510\$	112	1.534:606\$	101	714:491\$
Maió	131	1.015:384\$	139	985:715\$	108	1.066:500\$	102	812:735\$	126	2.052:385\$
Junho	89	946:753\$	104	1.607:626\$	99	685:881\$	80	522:020\$	125	1.690:558\$
Julho	81	851:454\$	98	843:012\$	123	1.109:548\$	99	1.139:345\$	164	2.001:010\$
Agosto	106	1.359:015\$	133	770:435\$	119	1.560:574\$	114	1.173:563\$	97	1.400:055\$
Setembro	143	1.170:690\$	172	1.692:023\$	131	1.059:830\$	150	1.173:667\$	127	1.660:824\$
Outubro	104	1.328:441\$	130	1.290:731\$	231	2.148:580\$	145	1.488:932\$	130	1.444:390\$
Novembro	109	1.455:535\$	95	1.093:695\$	86	1.403:321\$	123	1.188:370\$	80	1.580:421\$
Dezembro	92	1.778:601\$	72	564:160\$	151	1.072:062\$	123	938:362\$	138	1.359:433\$
Total	1.206	12.795:504\$	1.350	12.600:274\$	1.539	15.423:591\$	1.337	12.059:170\$	1.299	16.628:970\$

COMPARATIVO DAS TRANSMISSÕES DE IMMOVEIS, NA CAPITAL POR DISTRITOS
NO QUINQUENNIO DE 1923 A 1927

DISTRITOS	1923		1924		1925		1926		1927	
	N. de immo-veis	Valor	N. de immo-veis	Valor	N. de immo-veis	Valor	N. de immo-veis	Valor	N. de immo-veis	Valor
Urbanos										
Sé	41	596.238\$	46	596.710\$	39	769.610\$	54	810.894\$	38	1.024.953\$
São Pedro	114	2.078.383\$	113	2.537.970\$	88	1.931.043\$	69	1.503.900\$	94	1.576.734\$
Sant'Anna	83	787.306\$	105	908.825\$	130	1.019.537\$	77	984.647\$	71	816.135\$
Nazareth	44	537.233\$	49	635.800\$	56	746.700\$	50	456.650\$	47	751.675\$
Santo Antonio	204	1.206.365\$	187	995.172\$	296	1.615.375\$	268	1.384.636\$	225	1.745.984\$
Brofas	37	546.424\$	123	528.980\$	184	980.774\$	163	3.539.482\$	142	857.780\$
Victoria	209	2.564.657\$	234	2.100.376\$	246	2.962.576\$	283	3.082.737\$	170	3.506.546\$
Rua do Pago	25	369.730\$	32	355.600\$	31	690.396\$	40	402.340\$	48	644.596\$
Conceição da Praia	60	2.341.475\$	22	1.153.152\$	30	973.418\$	18	1.260.371\$	23	2.488.521\$
Pilar	7	306.330\$	58	448.395\$	79	1.811.170\$	60	490.820\$	32	2.489.560\$
Mares	73	272.420\$	49	439.510\$	46	232.583\$	44	221.900\$	94	675.998\$
Penha	137	784.730\$	238	1.099.530\$	228	1.476.060\$	156	678.952\$	242	1.610.656\$
Total	1.133	12.391.349\$	1.256	11.800.020\$	1.453	15.209.845\$	1.280	11.837.329\$	1.226	16.148.738\$
Suburbanos										
Praja	19	61.045\$	35	76.750\$	37	124.800\$	29	87.285\$	42	116.522\$
Matoin	7	71.300\$	6	63.000\$	3	3.000\$	5	47.900\$	3	9.000\$
Categipe	9	194.900\$	13	603.300\$	2	6.300\$	1	20.000\$	5	233.600\$
Passé	4	24.550\$	3	3.600\$	19	44.705\$	8	9.046\$	12	80.610\$
Itapoan	34	52.560\$	29	46.974\$	25	34.941\$	12	36.510\$	8	48.000\$
Maré	--	--	2	6.000\$	--	--	2	1.100\$	2	2.000\$
Total	73	404.155\$	94	800.254\$	86	213.746\$	57	221.841\$	73	480.332\$
Total Geral	1.206	12.795.504\$	1.350	12.600.274\$	1.539	15.423.591\$	1.337	12.059.170\$	1.299	16.628.970\$

**COMPARATIVO DE TRANSCRIPÇÃO DE TRANSMISSÕES DE IMMOVEIS NA CAPI-
TAL, POR NATUREZA, NO QUINQUENIO DE 1923 A' 1927**

ESPECIFICAÇÃO	1923		1924		1925		1926		1927	
	N. de immo-veis	Valor	N. de immo-veis	Valor	N. de immo-veis	Valor	N. de immo-veis	Valor	N. de immo-veis	Valor
TRANSCRIPÇÃO DE TRANSMISSÕES LEGAIS										
A título oneroso										
Compra e venda	866	8.488:519\$	993	8.301:403\$	1.089	9.784:930\$	992	8.998:767\$	1.010	12.750:501\$
Doação de pagamento	3	84:864\$	1	9:000\$	9	5:600\$	1	20:000\$	7	131:000\$
Permuta	10	141:883\$	1	8:000\$	9	167:000\$	15	391:200\$	7	131:000\$
Aforamento	3	680\$	--	--	--	--	--	--	--	--
Usucapião	--	--	--	--	--	--	--	6:000\$	5	308:000\$
Desapropriação	--	--	--	--	--	--	--	--	5	45:200\$
A título gratuito										
Doação	18	120:450\$	14	110:500\$	21	188:804\$	8	111:000\$	16	374:218\$
Doação	6	37:644\$	--	--	1	800:000\$	--	--	--	--
Total	906	8.823:740\$	1.009	8.428:903\$	1.122	10.946:333\$	1.017	9.506:967\$	1.044	13.628:919\$
TRANSCRIPÇÃO DE TRANSMISSÕES VOLUNTARIAS										
Título oneroso										
Arrematação	148	1.374:770\$	159	1.042:423\$	129	944:602\$	158	1.175:084\$	60	614:790\$
Meação	--	--	30	832:816\$	7	83:600\$	25	423:800\$	2	38:000\$
Aducação	9	50:800\$	5	36:000\$	11	71:867\$	5	32:100\$	6	31:121\$
A título gratuito										
Herança	143	2.546:194\$	147	2.260:132\$	270	3.377:183\$	132	921:219\$	187	2.316:140\$
Total	300	3.971:764\$	341	4.171:371\$	417	4.477:257\$	320	2.552:203\$	255	3.000:051\$
Total geral	1.206	12.795:504\$	1.350	12.600:274\$	1.539	15.423:591\$	1.337	12.059:170\$	1.299	16.628:970\$

NUMERO E VALOR LOCATIVO DOS IMMOVEIS ARROLADOS PELO MUNICIPIO DA CAPITAL, POR DISTRICTOS EM 1926

DISTRICTO DA SE'

ESPECIFICACAO	I M M O V E I S										TOTAL	
	Sobrados	Terceiros	Abarracados	Assobradados	Galpões	Barracões	Kiosques	Telhentos	Em construcção	Em ruínas		Igrejas
Valor locativo annual												
Becco do Rodrigues	--	15	--	--	--	--	--	2	--	--	--	15
Ladeira da Conceição	10	--	--	--	--	--	--	2	--	--	--	12
Ladeira da Misericordia	3	3	--	--	--	--	--	2	1	--	--	9
Ladeira de Palacio	5	--	--	--	--	--	--	--	--	--	--	6
Largo do Arcebispo	2	--	--	--	--	--	--	--	--	--	--	2
Largo Cruzeiro de São Francisco	20	--	--	--	--	--	--	--	--	1	--	21
Largo de São Miguel	34	16	3	--	--	--	--	--	1	--	--	58
Praca Castro Alves	--	3	--	--	1	--	--	--	--	--	--	4
Praca C. Municipal	3	--	--	--	--	--	--	--	--	--	--	3
Praca dos Veteranos	4	1	--	--	--	--	--	--	1	--	--	6
Praca 15 de Novembro	10	--	--	--	--	--	--	--	--	3	--	13
Rua Chile	26	1	--	--	--	--	--	--	1	--	--	28
Rua da Assembléa	14	10	--	--	--	--	--	--	--	--	--	24
Rua da Ordem 3. ^a de S. Francisco	10	--	--	--	--	--	--	--	--	2	--	12
Rua das Laranjeiras	16	10	1	--	--	--	--	--	--	--	--	27
Rua das Portas do Carmo	23	16	--	--	--	--	--	--	--	--	--	39
Rua das Portas do Carmo	34	16	--	--	--	--	--	1	--	--	--	61

I M M O V E I S

ESPECIFICAÇÃO	Valor locativo annual		Sobrados	Terreos	Abarracados	Assobradados	Galpões	Barracões	Kiosques	Telheiros	Em construcção	Em ruínas	Igrejas	TOTAL
Rua das Vassouras	76:692\$	7	--	--	--	--	--	--	--	--	--	--	--	7
Rua de São Francisco	296:204\$	36	27	--	--	--	--	--	--	--	1	--	--	64
Rua de São Domingos	83:696\$	24	5	1	--	--	--	--	--	--	--	--	--	30
Rua 10 de Fevereiro	5:780\$	2	--	--	--	--	--	--	--	--	1	--	--	2
Rua do Arcebispo	222:520\$	9	--	--	--	--	1	--	--	--	--	1	--	11
Rua do Bispo	170:328\$	26	3	--	--	--	--	--	--	--	3	--	--	30
Rua do Collegio	217:238\$	45	4	--	--	--	--	--	--	--	--	--	1	52
Rua do Lyceu de Artes	123:512\$	26	6	--	--	--	--	--	--	1	--	3	--	35
Rua do Saldanha	157:580\$	36	6	--	--	--	--	--	--	--	--	--	--	45
Rua Dr. J. J. Seabra	207:160\$	11	78	1	--	--	--	--	--	--	--	--	--	91
Rua 11 de Junho	137:702\$	31	3	1	--	--	--	--	--	--	--	1	--	35
Rua Ruy Barbosa	139:900\$	24	22	4	--	--	--	--	--	--	--	--	--	51
Rua Santa Izabel	82:992\$	6	8	--	--	--	--	--	--	--	1	2	--	15
Rua 7 de Novembro	56:858\$	7	18	--	--	--	--	--	--	--	--	--	--	28
Rua 3 de Maio	58:544\$	13	7	2	--	--	--	--	--	--	--	--	--	22
Rua 28 de Setembro	139:056\$	24	4	3	--	--	--	--	--	--	--	--	--	31
Rua 24 de Maio	14:512\$	15	--	1	--	--	--	--	--	--	--	--	--	16
Rua Visconde de Itapoan	38:228\$	6	13	--	--	--	--	--	--	--	--	--	--	19
Rua Visconde do Rio Branco	175:630\$	24	5	2	--	--	--	--	--	--	3	--	--	34
Travessa da Rua do Bispo	7:176\$	1	4	2	--	--	--	--	--	--	--	--	--	7
Total	4.607:932\$	587	303	19	8	2	11	6	9	9	11	9	9	954

NUMERO E VALOR LOCATIVO DOS IMMOVEIS ARROLADOS PELO MUNICIPIO DA CAPITAL, POR DISTRICTOS EM 1926

DISTRICTO DE S. PEDRO

ESPECIFICAÇÃO	I M M O V E I S											TOTAL	
	Valor locativo annual	Sobrados	Terrens	Abarracados	Assobradados	Galpões	Barracões	Kiosques	Telhentos	Em construcção	Em ruínas		Igrejas
Avenida Joanna Angelica.....	17:656\$	--	8	--	--	--	--	--	--	--	--	--	8
Ladeira da Mesquita.....	42:160\$	3	68	--	--	--	--	--	--	--	--	--	68
Ladeira dos Barris.....	23:573\$	6	10	--	--	--	--	--	--	--	--	1	16
Largo de S. Bento.....	106:000\$	3	--	--	--	--	--	--	--	--	--	--	4
Largo de S. Raymundo.....	26:460\$	4	7	--	--	--	--	--	--	--	--	--	11
Largo do Accyoli.....	44:863\$	3	15	2	--	1	--	--	--	--	--	--	21
Largo do Amparo.....	14:460\$	45	45	--	--	--	--	--	--	--	--	--	45
Largo 2 de Julho.....	75:136\$	15	10	--	--	--	--	--	--	--	--	--	25
Porto da Jaqueira.....	20:160\$	9	--	1	--	--	--	--	--	--	--	--	45
Praça Castro Alves.....	60:000\$	4	--	1	--	--	--	--	--	--	--	--	25
Praça Rio Branco.....	44:920\$	10	5	1	--	--	--	--	1	--	--	--	10
Praça 13 de Maio.....	153:780\$	13	--	3	--	--	--	--	--	--	--	--	4
Rua Carlos Gomes.....	376:520\$	53	59	2	3	--	--	--	--	--	--	--	17
Rua Conselheiro Nabuco.....	344:180\$	44	9	1	1	--	--	--	--	--	--	--	16
Rua Conselheiro Pedro Luiz.....	507:303\$	78	20	6	6	--	--	--	--	--	--	--	115
Rua da Barroquinha.....	97:860\$	12	19	1	1	--	--	--	--	--	--	--	54
Rua da Fonte dos Coqueiros.....	20:016\$	--	31	--	--	--	--	--	--	--	--	--	105
Rua da Gamelleira.....	39:126\$	9	38	--	--	--	--	--	--	--	--	--	33
Rua da Jaqueira.....	38:843\$	6	28	1	--	--	--	--	--	--	--	--	31
Rua da Lapa.....	193:803\$	21	47	3	3	1	--	--	--	--	--	--	45

ESPECIFICAÇÃO	Valor locatvo annual	IMMOVEIS										TOTAL	
		Sobrados	Terreos	Abarracados	Assobradados	Galpões	Barracões	Kiosques	Telheltros	Em construc- ção	Em ruínas		Igrejas
Rua Nova de S. Bento...	136:304\$	13	60	—	3	—	—	—	—	—	—	—	76
Rua Dr. Pedro Jaccome.	49:800\$	6	25	—	—	—	—	—	—	—	—	—	31
Rua Senador Pires.....	92:534\$	13	22	—	—	—	—	—	—	—	—	—	35
Rua S. Gabriel.....	7:608\$	—	14	—	—	—	—	—	—	—	—	—	14
Rua Senador Costa Pinto.	28:428\$	3	8	—	—	—	—	—	—	—	—	—	11
Rua 7 de Setembro (Pie- dade) ..	190:684\$	32	14	—	1	—	—	—	—	—	—	—	48
Rua 21 de Abril.....	16:200\$	—	5	—	—	—	—	—	—	—	—	—	5
Rua 24 de Fevereiro....	11:112\$	1	8	—	—	—	—	—	—	—	—	—	9
Rua Visconde Iapoan....	27:572\$	7	1	—	—	—	—	—	—	—	—	—	8
Totoró	85:296\$	—	22	—	—	—	—	—	—	—	—	—	26
Travessa do Bandeira....	1:920\$	—	11	—	—	—	—	—	—	—	—	—	11
Travessa Rua das Hortas	9:460\$	—	5	—	—	—	—	—	—	—	—	—	6
Travessa do Rozario....	39:520\$	2	15	—	2	—	—	—	—	—	—	—	17
Travessa dos Barris....	32:256\$	2	—	—	—	—	—	—	—	—	—	—	17
Total	4.932:486\$	634	1.116	4	46	1	1	5	7	—	7	—	1.821

NUMERO E VALOR LOCATIVO DOS IMMOVEIS ARROLADOS PELO MUNICIPIO DA CAPITAL, POR DISTRICTOS EM 1926

DISTRICTO DA RUA DO PAÇO

ESPECIFICAÇÃO	IMMOVEIS										TOTAL	
	Sobrados	Terceiros	Abarracaões	Asobriçadas	Galpões	Barracaões	Kiosques	Telephos	Em construcção	Em ruínas		Igrejas
Baixa dos Sapateiros...	66.624,49	2	2	---	1	---	---	---	---	---	---	5
Ladeira do Ferrão...	8.516,79	5	---	---	---	---	---	---	---	---	---	7
Largo do Carmo...	82.684,79	16	19	1	---	---	---	---	---	---	---	86
Largo do Paschoal...	51.982,77	14	2	---	---	---	---	---	---	---	---	16
Ramo do Queiroz...	7.920,8	---	11	---	---	---	1	---	---	---	---	12
Rua das Flores...	67.468,8	23	9	---	---	---	---	---	---	---	---	32
Rua do Aquilaban...	8.736,5	1	5	---	---	---	1	---	---	---	---	7
Rua do Caminho Novo...	28.740,6	13	4	---	---	---	---	---	---	---	---	17
Rua do Carmo...	514.514,2	66	21	---	---	---	---	---	---	2	---	89
Rua do Modão...	28.704,8	7	---	---	---	---	---	---	---	---	---	7
Rua do Paço...	133.854,7	46	15	---	---	---	---	---	---	1	---	62
Rua dos Marchantes...	83.392,5	11	56	---	---	---	---	---	---	---	---	67
Rua Dr. J. Seabra...	458.868,8	35	292	1	---	---	---	---	---	---	---	238
Rua 11 de Julho...	23.604,8	1	5	---	---	---	---	---	---	---	---	6
Rua Silva Jardim...	179.760,8	49	1	---	1	---	---	---	---	---	---	55
Total	1.804.746,8	286	357	2	2	---	---	13	---	4	3	656

NUMERO E VALOR LOCATIVO DOS IMMOVEIS, ARROLADOS PELO MUNICIPIO DA
CAPITAL, POR DISTRITOS EM 1926

DISTRITO DA CONCEIÇÃO DA PRAIA

ESPECIFICAÇÃO	Valor locativo anual	IMMOVEIS										TOTAL				
		Sobrados	Terceiros	Abarracados	Assobradados	Galpões	Barracões	Kiosques	Telhotos	Em construe- ção	Em ruínas		Igrejas			
Avenida das Nações	120:000\$	2														2
Becco do Calafate.....	22:664\$	7														7
Becco do Figueiredo.....	10:464\$	1	14													15
Becco do Grillo.....	2:520\$	1	2													3
Becco do Seminário.....	4:800\$			2												2
Ladeira da Conceição.....	68:894\$															8
Ladeira da Gamelleira ..	5:976\$	2														2
Ladeira da Misericordia..	11:520\$	1		1												2
Largo da Conceição	2:978\$					2										2
Largo da Pregoça.....	60:304\$	18														18
Largo das Princesas.....	159:000\$	3		2												5
Largo do Plano.....	159:000\$	3														3
Rua Barão Homem de Mello	11:976\$															3
Rua Conselheiro Damas...	479:954\$	15														15
Rua Conselheiro Saraiva..	506:760\$	28														28
Rua do Corjo Santo.....	458:488\$	35												1		37
Rua da Alfandega.....	85:097\$	12														12
Rua da Ribeira.....	612:392\$	19		1												21

NUMERO E VALOR LOCATIVO DOS IMMOVEIS, ARROLADOS PELO MUNICIPIO DA CAPITAL, POR DISTRICTOS EM 1926

DISTRICTO DO PILAR

ESPECIFICACAO	IMMOVEIS											TOTAL				
	Sobrados	Terceiros	Abarracados	Asobradados	Galpões	Barracões	Miosques	Telhentos	Em construcção	Em ruínas	Igrejas					
Avenida S. Domingos.....		88										88				
Becco da Alegria.....		79										79				
Becco do Martins.....	1											1				
Becco do Pilar.....	2											2				
Becco do Sodré.....	8											8				
Caes do Porto.....						6						6				
Caminho Novo.....	5											5				
Ladeira da Agua Brusca	4											4				
Ladeira Monte dos Padres	1											1				
Ladeira da Soledade.....	3											3				
Ladeira do Pilar.....		7										7				
Largo do Engenho.....		10										10				
Praça Deodoro.....	6											6				
Praça do Commercio.....	3											3				
Praça Dr. Manoel Pereira	8											8				
Espinheira		15										15				
	Valor locativo	24:948\$	25:396\$	38:360\$	27:900\$	41:856\$	1:060:000\$	15:888\$	19:356\$	1:800\$	7:776\$	1:848\$	5:940\$	110:700\$	76:056\$	48:238\$

ESPECIFICAÇÃO	IMMOVEIS											TOTAL
	Sobrados	Terreos	Abarracados	Assobradados	Galpões	Barracões	Mosques	Teleiros	Em construcção	Em ruínas	Igrejas	
Ramo de Queiroz	--	46	--	--	--	--	--	--	1	--	--	47
Rua da Mangueira.....	10	35	--	--	--	12	--	--	--	--	--	57
Rua do Arsenal de Guerra	37	63	--	--	--	--	--	--	2	1	--	103
Rua do Bom Gosto.....	15	287	--	--	2	--	--	5	3	--	--	312
Rua do Commercio.....	4	--	--	--	--	--	--	--	--	--	--	4
Rua do Gazometro.....	6	13	--	--	--	--	1	--	--	--	--	19
Rua do Imperador.....	--	14	--	--	--	--	--	--	--	--	--	15
Rua do Juízo.....	29	3	--	--	--	--	--	--	--	--	--	32
Rua do Pilar.....	113	35	3	--	--	--	--	--	12	2	--	165
Rua S. Francisco de Paula	--	--	3	--	--	--	--	--	--	--	--	9
Travessa da Calçada....	--	4	--	--	--	--	--	--	--	--	--	4
Total	255	739	3	0	0	20	0	2	7	17	3	1.046
Valor locativo	9.564\$	220.996\$	271.944\$	186.704\$	51.700\$	60.532\$	7.896\$	225.886\$	767.058\$	7.896\$	2.712\$	3.318.250\$

ESPECIFICAÇÃO	IMMOVEIS										TOTAL		
	Valor locativo annual	Sobrados	Tercos	Abracados	Assobrados	Galpões	Barracões	Mosques	Teheiros	Em construc- ção		Em ruínas	Igrejas
Rua da Calçada.....	570:166\$	56	240	7	1	1	2	1	1	13	11	1	331
Rua da Valla.....	37:416\$	--	59	--	--	--	2	--	1	--	--	--	62
Rua da Villela.....	5:460\$	--	10	--	--	--	--	--	--	--	--	--	10
Rua do Imperador.....	129:768\$	1	146	1	--	--	--	1	1	2	7	--	158
Rua do Uruguay.....	89:800\$	241	241	--	--	--	--	--	--	3	--	1	245
Rua Formosa.....	32:428\$	1	66	--	--	--	--	--	--	--	--	--	67
Rua das Pianguelras.....	4:560\$	4	4	--	--	--	--	1	--	--	--	--	5
Travessa da Calçada.....	3:960\$	--	11	--	--	--	--	--	--	--	--	--	11
Travessa da Prainha.....	6:636\$	--	48	--	--	--	--	--	--	--	--	--	48
Rua Formosa.....	5:048\$	--	10	--	--	--	--	--	--	--	--	--	10
Travessa dos Flaes para Capella.....	13:428\$	--	65	--	--	--	--	--	--	--	1	--	66
Travessa dos Mares.....	28:824\$	--	31	--	1	--	--	--	--	--	--	--	32
Total.....	1.619:824\$	330	1.639	12	0	2	20	1	4	20	19	1	2.098

IMMOVEIS

ESPECIFICAÇÃO	Valor locativo anual		Sobrados	Terreos	Abarragados	Assobradados	Galpões	Barracões	Kiosques	Telheiros	Em construcção	Em ruínas	Igrejas	TOTAL
Rua Conselheiro Almeida	270:982\$		37	59										96
Rua da Fonte das Pedras	82:260\$		12	59										72
Rua da Gloria	49:212\$		1	52								1		53
Rua da Jaqueira	32:660\$		2	13										15
Rua da Poeira	785:256\$		23	76	2									101
Rua da Valla	4:200\$			4								1		5
Rua Direita do Godinho	27:400\$			35										35
Rua do Alvo	176:920\$		21	82	1									104
Rua do Cabral	88:016\$		12	25										37
Rua do Genipapeiro	97:828\$		10	62										72
Jogo do Carneiro	207:717\$		33	110										143
Rua do Jogo do Lourenço	82:531\$		12	30								2		44
Rua do Sangradouro	35:889\$		1	24										25
Rua dos Gallés	13:572\$			14								1		15
Rua Dr. J. J. Seabra	132:364\$		7	35										42
Rua Nova do Godinho	41:370\$		1	38										39
T. da Fonte das Pedras para o Dique	11:220\$			16										16
T. da fonte das Pedras para a Rua Conselheiro Almeida Couto	7:200\$		4	9										13
Travessa da Rua do Alvo	16:200\$		1	2										3
Travessa do Godinho	8:700\$		1	15										16
Total	1.992:864\$		222	975	6	6					2	6	2	1.213

NÚMERO E VALOR LOCATIVO DOS IMMOVEIS ARROLADOS PELO MUNICIPIO DA
CAPITAL, POR DISTRITOS EM 1926

DISTRICTO DA VICTORIA

ESPECIFICAÇÃO	IMMOVEIS										TOTAL	
	Sobrados	Terras	Abarracados	Assorados	Galpões	Barracões	Kiosques	Telheiros	Em construcção	Em ruínas		Igrejas
	Valor locativo annual											
Alto do Bibiano	--	17	--	--	--	--	--	--	--	--	--	17
Alto do Binoculo	--	62	--	--	--	--	--	--	--	--	--	62
Alto do Campo Santo	--	12	--	--	--	--	--	--	--	--	--	12
Alto do Candoblé	--	28	--	--	--	--	--	--	--	--	--	28
Alto das Pombas	--	88	--	--	--	--	--	1	--	--	--	89
Aveia Preta	--	37	--	--	--	--	--	--	--	--	--	37
Avenida Araujo Pinho	18	12	--	--	--	--	--	--	--	--	--	30
Avenida Cbrista de Ouro	--	12	--	2	--	--	--	--	--	--	--	14
Avenida Humberto de Sa- vola	--	121	--	--	--	--	--	1	--	--	--	122
Avenida Oceanica	26	87	--	17	--	--	--	--	--	1	--	131
Baixa do Canella	2	20	--	17	--	--	--	1	--	--	--	40
Baixa dos Afflicto	1	94	--	--	--	--	--	--	--	--	--	95
Calabar	--	2	--	1	--	--	--	1	--	--	--	4
Camarão	--	20	--	--	--	--	--	5	--	--	--	25
Estrada da Baixa da Graça	--	5	--	--	--	--	--	--	--	--	--	5
Estrada da Linha de Cima Estrada da Linha de Cima para o Campo Santo	--	5	--	1	--	--	--	1	--	--	--	5
	1	171	--	--	--	--	--	5	--	--	--	179
	--	42	--	--	--	--	--	--	--	1	--	43

I M M O V E I S .

ESPECIFICAÇÃO	Valor locativo annual		Sobrados	Terreos	Abarracados	Assobradados	Galpões	Barracões	Kiosques	Telheiros	Em construcção	Em ruínas	Igrejas	TOTAL
Estrada de São Lazaro ..	24:864\$	36	--	--	--	--	--	--	--	--	--	--	--	36
Estrada da Ondina	18:820\$	20	--	--	--	--	--	--	--	--	1	--	--	21
Estrada do Campo Santo..	36:064\$	22	--	--	--	--	--	--	--	6	--	--	--	23
Estrada 2 de Julho	60:648\$	157	--	--	--	--	--	--	--	--	2	--	--	165
Ladeira da Barra.....	244:756\$	52	22	--	--	5	1	--	--	--	--	--	--	80
Ladeira do Forte de S. Pedro	40:236\$	36	1	--	--	1	--	--	--	--	--	--	--	38
Ladeira dos Afflicios.....	69:166\$	12	5	--	--	7	--	--	--	--	--	--	--	24
Ladeira dos Afflicios para Gamba	11:304\$	12	--	--	--	--	--	--	--	--	--	--	--	12
Largo da Barra	40:606\$	7	--	--	--	--	--	--	--	--	--	--	--	7
Largo da Graça	237:000\$	9	17	4	6	2	3	8	1	1	1	1	1	39
Largo da Victoria.....	117:640\$	3	10	--	2	2	2	2	2	2	2	2	2	15
Largo de Sant'Anna.....	31:008\$	8	1	--	--	--	--	--	--	--	--	--	--	12
Largo dos Afflicios.....	128:376\$	21	1	--	--	--	--	--	--	1	3	--	--	24
Mirante	17:862\$	62	1	--	--	--	--	--	--	--	--	--	--	65
Ondina	13:800\$	16	1	--	--	--	--	--	--	--	--	--	--	17
Pedra da Marca.....	9:588\$	14	5	--	--	--	--	--	--	1	1	--	--	15
Pharol da Barra	117:156\$	17	5	--	--	8	1	--	--	--	--	--	--	31
Pharol União	22:800\$	2	--	--	--	4	--	--	--	--	--	--	--	6
Porto da Barra	161:376\$	27	22	--	--	--	--	--	--	--	--	--	--	49
Porto de Sant'Anna	15:028\$	11	--	--	--	--	--	--	--	--	--	--	--	11
Praça Colombo	14:640\$	1	1	--	--	3	--	--	--	--	--	--	--	5
Praça 2 de Julho.....	275:320\$	167	28	--	--	--	--	--	--	--	--	--	--	44
Quintas da Barra	89:556\$	54	2	--	--	5	--	--	--	--	1	--	--	62

I M M O V E I S

ESPECIFICAÇÃO	Valor locativo annual										TOTAL	
	Sobrados	Tercos	Abarracados	Assobrados	Galpões	Barracões	Kiosques	Telhentos	Em construcção	Em ruínas		Igrejas
Rua Dr. José Marcellino.....	62	32	--	18	--	--	--	1	--	--	--	113
Rua João Gomes.....	3	25	--	3	--	--	--	--	--	--	--	31
Rua Leovigildo Filgueira.....	24	286	--	14	--	1	--	--	1	--	--	326
Rua Nova.....	--	--	--	5	1	--	--	--	2	--	--	8
Rua para o Campo Santo.....	--	43	--	--	--	--	--	--	--	--	--	43
Rua Predhiano Pitta.....	2	274	--	1	--	--	--	3	--	--	--	280
Rua Senador Costa Pinto.....	12	72	--	1	--	--	--	1	--	--	--	85
Rua 7 de Setembro.....	3	34	--	4	--	--	--	--	--	--	--	41
Rua 13 de Maio.....	14	44	--	4	--	--	--	--	--	--	--	45
Rua Visconde Lourenço.....	25	28	--	1	--	--	--	--	1	--	--	54
São Gonçalo.....	--	58	--	1	--	--	--	--	--	--	--	59
Travessa da Areia.....	--	11	--	--	--	--	--	--	--	--	--	11
Travessa Cemiterio Alle- mão.....	--	44	--	--	--	--	--	1	1	--	--	46
Travessa do Falcão.....	--	33	--	--	--	--	--	--	--	--	--	33
Travessa do Porto das Vacças.....	--	41	--	6	--	--	--	--	--	--	--	47
Travessa do Rozario.....	2	3	--	--	--	--	--	--	--	--	--	5
Travessa para o Campo Santo.....	--	34	--	--	--	--	--	--	1	--	--	35
Total.....	421	3.718	6	194	8	6	--	28	41	5	3	4.430

I M M O V E I S

ESPECIFICAÇÃO	Valor locativo anual											
	Sobrados	Terrens	Abarracados	Assobradados	Galpões	Barracões	Mosques	Telheiros	Em construcção	Em ruínas	Igrejas	TOTAL
Rua de Sant' Anna.....	29	33	1	1	1	1	1	1	1	1	1	65
Rua do Amparo.....	--	43	--	--	--	--	--	--	1	2	--	46
Rua do Carro.....	3	37	3	3	3	3	3	3	3	3	3	43
Rua do Desterro.....	6	49	1	1	1	1	1	1	1	1	1	57
Rua do Futuro.....	2	46	--	--	--	--	--	--	--	--	--	48
Rua do Lacerda.....	--	8	9	9	9	9	9	9	9	9	9	122
Rua do Machado.....	7	8	8	8	8	8	8	8	8	8	8	8
Rua do Moimho.....	1	72	3	3	3	3	3	3	3	3	3	82
Rua da Praia.....	1	23	3	3	3	3	3	3	3	3	3	26
Rua do Soares.....	--	19	--	--	--	--	--	--	--	--	--	10
Rua dos Zuavos (Tingui).....	6	52	2	2	2	2	2	2	2	2	2	60
Rua Dr. J. J. Seabra.....	9	150	--	--	--	--	--	--	--	--	--	160
Rua Ferreira Franca.....	8	70	--	--	--	--	--	--	--	--	--	78
Rua Luiz da Gama.....	12	76	3	3	3	3	3	3	3	3	3	90
Rua Marechal Floriano Peixoto.....	13	128	--	--	--	--	--	--	--	--	--	141
Rua Santa Clara.....	4	8	2	2	2	2	2	2	2	2	2	14
2.ª Travessa do Moimho para Mesquita.....	1	28	--	--	--	--	--	--	--	--	--	29
Travessa do Mesquita para o Dique.....	2	25	--	--	--	--	--	--	--	--	--	27
Travessa de Sant' Anna.....	3	12	--	--	--	--	--	--	--	--	--	15
Total.....	169	1.562	2	32	32	32	32	32	5	8	2	1.781

ESPECIFICAÇÃO	Valor locativo anual	IMMOVEIS										TOTAL	
		Sobrados	Tereos	Arruados	Assuados	Galões	Barrages	Riosques	Telhotos	Em construcção	Em ruinas		Irrigas
Rua do Monte Serrat.....	185:912\$	6	38	1	1	1	1	1	1	1	1	1	46
Rua do Poco.....	97:288\$	3	37	2	1	1	1	1	1	1	1	1	65
Rua do Soares.....	14:052\$	1	24	1	1	1	1	1	1	1	1	1	24
Rua do Travasso.....	54:275\$	1	57	1	1	1	1	1	1	1	1	1	64
Rua 2 de Julho.....	72:552\$	2	53	1	1	1	1	1	1	1	1	1	58
Rua dos Coqueiros.....	12:360\$	1	28	1	1	1	1	1	1	1	1	1	29
Rua dos Dendezeiros.....	57:374\$	2	46	3	1	1	1	1	1	1	1	1	44
Rua Dr. Carlos Freire.....	11:540\$	1	44	1	1	1	1	1	1	1	1	1	155
Rua Leis Piedade.....	172:322\$	9	141	1	1	1	1	1	1	1	1	1	88
Rua Marquez de Caxias.....	63:662\$	1	84	1	1	1	1	1	1	1	1	1	81
Rua Nova do Areial.....	49:680\$	1	78	1	1	1	1	1	1	1	1	1	32
Rua Santa Isabel.....	8:264\$	1	32	1	1	1	1	1	1	1	1	1	54
Rua Vergne de Abreu.....	15:792\$	1	53	1	1	1	1	1	1	1	1	1	27
2.ª Travessa da Imperatriz.....	13:848\$	1	26	1	1	1	1	1	1	1	1	1	8
2.ª Travessa do Bogarim.....	5:316\$	1	8	1	1	1	1	1	1	1	1	1	27
Travessa da 1.ª Avenida.....	12:939\$	1	26	1	1	1	1	1	1	1	1	1	48
Travessa Rua da Legalidade.....	10:540\$	1	48	1	1	1	1	1	1	1	1	1	7
Travessa Rua 2 de Julho.....	7:368\$	1	6	1	1	1	1	1	1	1	1	1	8
Travessa do Areial.....	5:052\$	1	7	1	1	1	1	1	1	1	1	1	19
Travessa do Rozario para o Porto dos Mastroz.....	8:424\$	1	19	1	1	1	1	1	1	1	1	1	184
Villa Rocha, 1.ª Avenida.....	49:623\$	1	180	1	1	1	1	1	1	1	1	1	118
Villa Rocha, 2.ª Avenida.....	51:482\$	1	115	1	1	1	1	1	1	1	1	1	118
Total.....	2.355:486\$	132	2.229	17	13	5	2	19	17	14	6	6	2.754

NUMERO E VALOR LOCATIVO DOS IMMOVEIS, ARROLADOS PELO MUNICIPIO DA
CAPITAL, POR DISTRITOS EM 1926

DISTRITO DE S. ANTONIO

ESPECIFICAÇÃO	Valor locativo annual	IMMOVEIS											TOTAL		
		Sobrados	Terreos	Abracados	Assobrados	Galpões	Barracões	Mosques	Theatros	Em construcção	Em ruínas	Igrejas			
Alto do Perù.....	33:672\$	---	129	---	---	1	---	---	---	---	---	---	---	---	130
Alto dos Paes.....	6:400\$	---	23	---	---	---	---	---	---	---	---	---	---	---	23
Atrabal.....	1:140\$	---	4	---	---	---	---	---	---	---	---	---	---	---	4
Avenida do Bom Gosto ..	11:220\$	---	38	---	---	---	---	---	---	---	---	---	---	---	38
Avenida 2 de Julho.....	14:290\$	---	48	---	---	---	---	---	---	---	---	---	---	---	48
Avenida Estica.....	17:788\$	---	63	---	---	3	---	---	---	---	---	---	---	---	66
Avenida Favela.....	33:900\$	---	107	---	---	---	---	---	---	---	---	---	---	1	108
Avenida Florencio Correia	11:076\$	---	47	---	---	---	---	---	---	---	---	---	---	---	47
Avenida Graciosa.....	12:096\$	---	41	---	---	---	---	---	---	---	---	---	---	---	41
Avenida Lacerda.....	4:680\$	---	18	---	---	---	---	---	---	---	---	---	---	---	18
Avenida Monteiro.....	9:090\$	---	38	---	---	---	---	---	---	---	---	---	---	---	38
Avenida Pflunga.....	8:483\$	---	34	---	---	---	---	---	---	---	---	---	---	---	34
Avenida S. Christovão ..	37:872\$	---	153	---	---	---	---	---	---	---	---	---	---	---	153
Avenida S. Domingos.....	11:322\$	---	21	---	---	2	---	---	---	---	---	---	---	---	23
Avenida S. José.....	10:930\$	---	41	---	---	---	---	---	---	---	---	---	---	---	41
Avenida S. Lourenço ..	43:080\$	---	124	---	---	---	---	---	---	---	---	---	---	---	124
Avenida Serela.....	9:300\$	---	29	---	---	2	---	---	---	---	---	---	---	---	31
Rua 7 de Abril.....	4:943\$	---	27	---	---	---	---	---	---	---	---	---	---	1	28
Avenida 13 de Maio.....	14:280\$	---	47	---	---	---	---	---	---	---	---	---	---	---	47
Avenida Triumpho.....	12:480\$	---	56	---	---	---	---	---	---	---	---	---	---	---	56

IMMOVEIS

Valor locativo
anual

ESPECIFICAÇÃO

ESPECIFICAÇÃO	Valor locativo anual	Sobrados	Tereos	Abarrados	Assobrados	Galpões	Barracões	Kiosques	Telhentos	Em construc- ção	Em ruínas	Terças	TOTAL
Rua G. José	63.800\$	9	31	1								1	43
Rua 7 de Janeiro	9.300\$		20										20
Rua 3 de Junho	12.096\$		52										52
Rua 30 de Março	13.968\$		54										54
Rua 20 de Agosto	32.796\$		102										102
Rua 25 de Dezembro	7.212\$		27										27
Saboeiro	6.360\$		7										7
São Caetano a Camarogipe	43.980\$		147										147
2. ^a Avenida Central	21.024\$		70										70
Travessa da Areia	7.180\$		21	1									22
Travessa da Avenida 2 de Julho	3.060\$		10										10
Travessa Conego Pereira	11.496\$		29										29
Travessa da Cruz do Cosme para Quina	4.740\$		11										11
Praca Cor on el Tombo para Avenida Pitanga	5.040\$		18										18
Travessa da Rua da Glorria	7.448\$		12										12
Travessa da Rua da Paz	3.144\$		8										8
Travessa da Rua do Gado	30.780\$	1	27							1			29
Travessa da Rua do Silva	4.620\$		20										20
Travessa Dr. Octacilio Liberdade	950\$		5										5
Travessa para o Dique	4.380\$		13										13
Total	4.031.535\$	195	5.907	20	7	14	1		2	25	27	9	6.207

● IMMOVEIS

Valor locativo
anual

ESTRATIFICAÇÃO

	Sobrados	Terras	Abarracados	Assbracados	Galpões	Barrações	Mosques	Tebeiros	Em construc- ções	Em ruínas	Terças	TOTAL
2.ª Travessa das Quintas das Beatas	—	6	—	—	—	—	—	—	—	—	—	6
Travessa do Castro Neves Travessa da Rua das Pe- drinhas	—	93	—	—	—	—	—	—	—	—	—	93
Travessa da Rua do Meio para a Rua Direita	—	11	—	—	—	—	—	—	—	—	—	11
Travessa da Rua Uru- guayana	—	2	—	—	—	—	—	—	—	—	—	2
Travessa da Rua Uru- guayana para a Estrada 2 de Julho	—	42	—	—	—	—	—	4	—	—	—	46
Travessa dos Pomar	—	93	—	—	—	—	—	—	—	—	—	93
Travessa do Sangradouro para a Rua do Meio	1	97	—	—	—	—	—	—	—	—	—	98
Travessa para a Ladeira do Matafú Pequeno	—	2	—	—	—	—	—	—	—	—	—	2
Travessa do Sangradouro para a Rua da Alegria	—	25	—	—	—	—	—	—	—	—	—	25
Varzea de Santo Antonio	—	33	—	—	—	—	6	—	—	—	—	38
Total	23	2.932	—	—	—	—	7	11	8	1	—	2.982

NUMERO E VALOR LOCATIVO DOS IMMOVEIS ARROLADOS NOS DISTRICTOS SUBURBANOS DA CAPITAL, EM 1926

ITAPOAN

ESPECIFICAÇÃO	Valor locativo anual	IMMOVEIS										TOTAL
		Sobrados	Pereos	Abarracados	Assobrados	Galpões	Barracões	Felheiros	Em construção	Em ruínas	Igrejas	
Rua Direita	6:456\$	--	50	--	--	--	--	--	1	--	1	51
Porto de Baixo	7:248\$	--	53	--	--	--	--	1	--	--	--	54
Olhos d' Agua	1:128\$	--	11	--	--	--	--	--	--	--	--	11
Riachão	8:532\$	--	82	--	--	--	--	3	1	--	--	86
Bocca do Rio	2:580\$	--	8	--	--	--	--	--	--	--	--	8
Total	25:944\$	--	204	--	--	--	--	4	1	--	1	210

NUMERO E VALOR LOCATIVO DOS IMMOVEIS ARROLADOS NOS DISTRITOS SUBURBANOS DA CAPITAL, EM 1926

PARIPE

ESPECIFICACAO	Valor locativo anual	IMMOVEIS										TOTAL	
		Sobrados	Tercos	Abracados	Assobrados	Galpões	Barracões	Telhotos	Em construc- ção	Em ruínas	Igrejas		
Setubal.....	8.612\$	--	29	--	--	--	--	--	3	--	--	--	32
Coutos.....	5.781\$	--	36	--	--	--	--	--	1	--	--	--	37
Olaria.....	6.320\$	--	26	--	--	--	--	--	1	--	--	--	27
Tubarão.....	5.580\$	--	28	--	--	--	--	--	1	--	--	--	29
Ladeira da Sapota.....	552\$	--	6	--	--	--	--	--	--	--	--	--	6
São Thomé.....	19.744\$	--	77	--	--	--	--	--	2	--	1	--	80
Pontes.....	1.159\$	--	12	--	--	--	--	--	--	--	--	--	12
Tororó.....	2.688\$	--	28	--	--	--	--	--	2	--	--	--	32
Paripe.....	1.592\$	--	16	--	--	--	--	--	--	--	--	--	16
Aratú.....	8.201\$	--	33	--	--	--	--	--	--	--	--	--	33
Santo Antonio, Estrada de Rodagem.....	2.460\$	--	16	--	--	--	--	--	--	--	--	--	16
Total.....	57.188\$	--	307	--	--	--	--	--	10	2	1	--	320

NUMERO E VALOR LOCATIVO DOS IMMOVEIS ARROLADOS NOS DISTRICTOS SUBURBANOS DA CAPITAL, EM 1926

PASSE

ESPECIFICAÇÃO	Valor locativo annual	IMMOVEIS										TOTAL	
		Sobrados	Terras	Abarracados	Asobradados	Galpões	Barracões	Teiheiros	Em construeção	Em ruínas	Igrejas		
Restinga	6:024\$	--	54	--	--	--	--	--	--	--	--	--	54
Passé	1:140\$	--	15	--	--	--	--	--	--	--	--	1	16
Candeias (Rua Direita)	24:888\$	--	116	--	--	--	--	--	--	--	--	1	119
Praça da Feira	12:624\$	--	83	--	--	--	--	--	--	--	2	--	84
Rua de Passé	1:836\$	--	23	--	--	--	--	--	--	--	1	--	23
Rua do Plão	3:300\$	--	27	--	--	--	--	--	--	--	1	--	27
Baixa da Igreja	1:104\$	--	11	--	--	--	--	--	--	--	1	--	13
Rua da Fonte	864\$	--	8	--	--	--	--	--	--	--	2	--	11
Rua da Paz	900\$	--	8	--	--	--	--	--	--	--	1	--	9
Rua de Santo Antonio	8:964\$	--	62	--	--	--	--	--	--	--	2	--	65
Rua Nova de São José	1:932\$	--	22	--	--	--	--	--	--	--	1	--	24
Travessa da Rua Direita	3:120\$	--	30	--	--	--	--	--	--	--	1	--	31
Rua da Missão	3:120\$	--	26	--	--	--	--	--	--	--	2	--	28
Rua dos Milagres	1:728\$	--	18	--	--	--	--	--	--	--	2	--	20
Rua Nova de Passé	2:676\$	--	28	--	--	--	--	--	--	--	1	--	29
Rua Chile	192\$	--	2	--	--	--	--	--	--	--	1	--	3
Rua Pitanga	1:752\$	--	18	--	--	--	--	--	--	--	1	--	19
São João	480\$	--	4	--	--	--	--	--	--	--	1	--	5
Margem da Estrada de Ferro	3:852\$	--	33	--	--	--	--	--	--	--	--	--	33
Setúbal	192\$	--	2	--	--	--	--	--	--	--	--	--	2
Total	80:688\$	--	591	--	--	--	--	--	--	--	17	1	611

NUMERO E VALOR LOCATIVO DOS IMMOVEIS ARROLADOS NOS DISTRITOS SU-
BURBANOS DA CAPITAL, EM 1926

MATOIM

ESPECIFICAÇÃO	Valor locativo anual	IMMOVEIS										TOTAL				
		Subrados	Terres	Abarreados	Assobrados	Galpões	Barracões	Telhentos	Em consre-	Em ruínas	Trepas					
Cabão	3:594\$	—	51	—	—	—	—	—	2	—	—	—	—	—	1	55
Lado do Mar	612\$	—	6	—	—	—	—	—	—	—	—	—	—	—	—	6
Passagem	5:812\$	—	48	—	—	—	—	—	1	—	—	—	—	—	—	49
Misericórdia	1:740\$	—	16	—	—	—	—	—	—	—	—	—	—	—	—	16
Total	11:758\$	—	121	—	—	—	—	—	4	—	—	—	—	—	1	136

NUMERO E VALOR LOCATIVO DOS IMMOVEIS ARROLADOS NOS DISTRITOS SUBURBANOS DA CAPITAL, EM 1926

MARE'

ESPECIFICACAO	Valor locativo annual	IMMOVEIS										TOTAL	
		Sobrados	Terrcos	Abarracados	Assobradados	Galpões	Barracões	Telhentos	Em construcões	Em ruínas	Terças		
Sant' Anna	4.104\$	--	26	--	--	--	--	--	--	--	--	1	27
Lado do Mar	3.816\$	--	39	--	--	--	--	--	--	--	--	--	39
Rua do Cemitério	1.512\$	--	13	--	--	--	--	--	--	--	--	--	14
Rua do Dende	12.432\$	--	106	--	--	--	--	--	8	1	--	--	115
Alto do Caquende	1.092\$	--	7	--	--	--	--	--	1	--	--	--	8
Praia Grande	7.272\$	--	57	--	--	--	--	--	--	--	--	--	57
Alto da Praia Grande	348\$	--	4	--	--	--	--	--	--	--	--	--	4
Quebimbo	588\$	--	4	--	--	--	--	--	--	--	--	--	4
Itamaribo	2.832\$	--	22	--	--	--	--	--	1	--	--	--	25
Neves	768\$	--	9	--	--	--	--	--	1	2	--	--	6
Botelho	8.432\$	--	25	--	--	--	--	--	8	--	--	--	33
Total	38.186\$	--	309	--	--	--	--	--	19	3	--	1	323

NUMERO E VALOR LOCATIVO DOS IMMOVEIS ARROLADOS NOS DISTRITOS SUBURBANOS DA CAPITAL, EM 1926

COTEGIPE


ESPECIFICACAO	Valor locativo anual	IMMOBILIZ										TOTAL	
		Sobrados	Terrcos	Abarracados	Assentados	Galpões	Barrações	Teletros	Em construcção	Em ruínas	Terras		
Rua Marilba	4.764\$	--	32	--	--	--	--	--	1	--	--	--	32
Água Comprida	7.056\$	7	40	--	--	--	--	--	--	--	--	--	41
Rua das Sete Casas	1.440\$	--	11	--	--	--	--	--	--	--	--	--	11
Mapelle	876\$	--	6	--	--	--	--	--	--	--	--	--	6
Alto de Mapelle	2.844\$	--	23	--	--	--	--	--	--	--	--	--	23
Rua da Ponta	384\$	--	4	--	--	--	--	--	--	--	--	--	4
Rua da Mangueira	276\$	--	4	--	--	--	--	--	--	--	--	--	4
Fazenda Nova	1.140\$	--	18	--	--	--	--	--	1	--	--	--	19
Santa Luzia	876\$	--	7	--	--	--	--	--	--	--	--	--	7
Fazenda Cotegipe	4.224\$	--	37	--	--	--	--	--	--	--	--	--	37
Total	23.880\$	--	182	--	--	--	--	--	2	--	--	--	184

SYNOPSIS DO NUMERO E VALOR LOCATIVO DOS IMMOVEIS ARROLADOS PELO MUNICIPIO DA CAPITAL, POR DISTRICTOS EM 1926

DISTRICTOS	IMMOVEIS											TOTAL	
	Valor locativo annual	Sobrados	Ferros	Assobradados	Abarracados	Galpões	Barracões	Mosques	Teatros	Em construção	Em ruínas		Igrejas
URBANOS													
Sé	4.607.932\$	587	303	8	19	2	--	--	6	11	9	9	954
São Pedro	4.932.486\$	634	1.116	46	4	1	1	--	5	7	--	7	1.821
Rua do Paço	1.804.748\$	286	357	--	2	2	--	--	2	--	4	2	656
Conceição da Praia	5.874.075\$	334	69	2	4	--	--	--	--	3	8	2	422
Pilar	8.318.250\$	255	739	--	3	--	20	--	2	7	17	3	1.046
Mares	1.619.824\$	330	1.689	--	12	2	20	1	4	20	19	1	2.098
Nazareth	1.992.864\$	222	973	6	--	--	--	--	--	2	6	2	1.213
Victoria	6.501.884\$	421	3.718	194	6	8	6	--	28	41	5	3	4.430
Sant' Anna	2.376.408\$	169	1.562	32	9	--	1	--	19	17	14	2	1.781
Penha	2.355.486\$	132	2.529	13	17	5	2	--	2	25	27	6	2.754
Santo Antonio	4.031.535\$	195	5.907	7	20	14	1	--	7	11	8	1	6.207
Bréas	1.773.247\$	23	2.932	--	--	--	--	--	--	--	--	--	2.982
Total	41.188.687\$	3.588	21.896	308	89	34	51	1	75	149	125	48	26.364

CAPITULO VII

*V*iação



**EXTENSÃO DAS LINHAS EM TRAFEGO ATE' 31 DE DEZEM-
BRO DE 1927**

LINHAS FEDERAES

*Estrada de Ferro São Fran-
cisco e ramaes:*

	km	
Bahia — Alagoinhas.....	123,130	
Alagoinhas — Joazeiro.....	452,310	
Alagoinhas ao Rio Real	139,363	
Ramal Bomfim — França	171,186	
Ramal Itinga — Campo Formoso..	9,788	
		K
Ramal Agua Comprida—Buranhem	51,863	947,640
		<hr/>
Desvios		71,848
		<hr/>
		1.019.488

*Estradas de Ferro Central da
Bahia e ramaes:*

	km	
Cachoeira — Feira de Sant'Anna..	47,043	
Conceição — Affligidos.....	22,126	
Cachoeira — S. Felix (Ponte).....	0,366	
S. Felix — Sincorá.....	355,613	
Queimadas — Itaeté.....	33,599	
		K
Paraguassú — Itaberaba	30,063	488,810
		<hr/>
Desvios		19,226
		<hr/>
		508,036

*Estrada de Ferro Bahia e
Minas:*

(Linha em territorio bahiano)

	km	
Caravellas — Aymoré	143,000	
		Km
		143,000
		K
<i>Total das vias ferreas federaes...</i>		1.670,524

LINHAS ESTADOAES

	km	
Estrada de Ferro de Nazareth. in- clusive ramal de Amargosa....	282,200	
Estrada de Ferro de Santo Amaro	99,800	
		Km
Estrada de Ferro de Ilhéos a Con- quista	82,945	464,945
		<hr/>
Total Geral		Km
		2.135,469

ESTRADA DE FERRO ÉSTE BRASILEIRO
 MERCADORIAS ENTRADAS E SAHIDAS PELA ESTAÇÃO DE
 CALÇADA, NO BIENNIO DE 1926 E 1927

ESPECIE	KILOS	
	1926	1927
Aguas Mineraes	35.550	15.949
Alcool e Aguardente.....	753.542	1.116.171
Algodão	—	29.618
Arame farpado	1.282.786	1.380.660
Arroz	100.691	108.225
Assucar	1.610.816	1.521.699
Bacalliau	479.665	648.297
Balatas	15.976	20.594
Café	201.183	308.861
Cal	50.122	8.828
Carvão vegetal	357.659	20.677
Cerveja	267.551	329.359
Cimento	603.617	798.950
Corrões	801	—
Couros	47.902	30.948
Farinha de Mandioca.....	141.592	161.959
Farinha de trigo.....	2.906.213	3.117.180
Fazendas	2.869	649
Feijão	1.751.387	318.116
Ferragens	209.037	326.738
Fructas	3.433	1.560
Fumo	18.381	19.769
Kerozene	2.374.012	2.299.008
Lenha	51.400	52.000
Machinas diversas	323.785	569.250
Madeiras	5.363	77.617
Milho	407.805	82.403
Mobílias	142.767	110.473
Oleos	30.593	20.118
Pedras	60.000	780.521
Peltes	24.803	20.002
Piassava	427	1.107
Queijos	19.919	2.552
Sal	299.497	147.593
Solas	3.753	4.311
Tecidos	1.666.146	1.829.746
Tijolos e telhas.....	61.518	181.996
Toucinho	1.710	2.839
Vinagre	10.324	11.996
Vinhos	162.549	196.521
Xarque e carne do sol.....	2.202.973	1.587.713
Diversos	92.105.845	107.424.484
Total	110.495.962	125.687.054

ESTRADA DE FERRO E'STE BRASILEIRO

MOVIMENTO FINANCEIRO

R E C E I T A

ESPECIFICAÇÃO	R E C E I T A			
	1923	1924	1925	1926
Animaes	206:265\$833	353:602\$882	252:371\$511	481:418\$031
Armazenagem	12:183\$780	17:127\$390	25:447\$160	78:775\$820
Bagagens e encomendas	290:073\$166	373:246\$541	501:558\$529	548:946\$875
Cargas e descargas	283:921\$240	333:967\$581	397:575\$356	347:334\$779
Mercadorias	6:031:131\$636	7:235:814\$98	9:091:259\$640	8:236:505\$336
Passageiros	2:548:939\$303	2:802:604\$350	3:487:545\$698	4:186:923\$822
Telegrapho	87:113\$697	109:234\$161	96:617\$378	99:991\$364
Diversos	395:096\$446	396:335\$886	555:516\$007	633:931\$709
Total	9.854:724\$801	11.621:932\$789	14.407:886\$189	14.616:847\$736
				268:769\$576
				62:633\$489
				608:233\$422
				401:636\$127
				9.083:103\$413
				3.810:331\$695
				96:342\$833
				563:211\$910
				14.900:818\$456

ESTRADA DE FERRO LESTE BRASILEIRO

MOVIMENTO FINANCEIRO

ESPECIFICACAO	R E C E I T A			
	1923	1924	1925	1926
Arrecadação	206 704 823	325 602 682	2 533 371 561	48 318 031
Arrecadação	32 152 816	37 177 490	25 447 460	78 271 280
Impostos e contribuições	230 055 196	823 246 541	501 528 229	548 244 250
Arrecadação de despesas	283 221 340	333 267 081	327 575 256	847 281 250
Impostos	6 031 318 636	7 235 814 198	9 021 525 540	8 226 205 284
Impostos	2 548 925 803	2 802 804 350	3 487 546 898	4 186 503 284
Impostos	87 113 837	109 234 861	96 617 878	252 544 534
Impostos	325 026 846	326 335 866	555 516 810	636 381 008
Total	9 834 248 801	11 621 982 870	14 407 865 189	11 616 847 476
				16 790 813 849

ESPECIFICACAO	D E S P E S A		
	1923	1924	1925
Administração	819 543 823	708 158 998	1 029 458 998
Manutenção	4 737 681 864	6 713 309 256	7 206 070 862
Quilômetros por ano	100 000 000	100 000 000	100 000 000
Quilômetros por mês	161 679 572	161 173 852	124 103 270
Trafego	1 725 333 162	1 961 584 831	2 216 062 898
Viagem de passageiros	2 247 802 208	2 593 420 682	3 060 317 816
Diversas	72 512 852	674 686 968	987 600 891
Total	10 598 450 863	11 933 744 687	14 720 840 825
			18 818 173 802

ANOS	R E S U M O		
	Receita	Despesa	Saldo
1923	9 834 248 801	10 598 450 862	711 203 061
1924	11 621 982 870	11 933 744 687	311 238 183
1925	14 407 865 189	14 720 840 825	312 924 364
1926	11 616 847 476	12 618 358 512	2 711 511 034
Total	65 402 200 971	68 687 574 009	3 285 626 974

Nota - Informes prestados pela Companhia Ferroviaria Leste Brasileira.

ESPE

Animaes
Armazena
Bagagens
Diversos
Mercadori
Passageir
Receita
Receita e
Telegram
Trens e c

Total

ESPE

Administra
Conta
Diversas
Locomoçã
Taxa de f
Trafego
Via perm
Caixa de

Total

ANNO

1923
1924
1925
1926
1927

ESTRADA DE FERRO DE NAZARETH

MOVIMENTO FINANCEIRO

RECEITA

ESPECIFICAÇÃO	1923	1924	1925	1926	1927
Animas	24:008\$320	25:656\$520	19:558\$810	15:835\$100	11:061\$020
Armazenagens	279\$230	590\$130	875\$110	1:293\$130	687\$760
Baragens e encomendas	53:690\$600	71:925\$020	107:077\$080	103:748\$072	138:168\$660
Diversos	1:442\$190	1:390\$800	7:677\$988	3:053\$230	3:506\$180
Mercadorias	1:635:000\$030	1.854:754\$450	1.868:821\$540	1:864:477\$070	3.131:358\$940
Passageiros	340:792\$760	436:725\$080	463:400\$880	420:389\$320	570:947\$970
Receita accessoria.....	3:949\$072	4:825\$731	—	—	4:365\$076
Receita eventual	1:355\$747	1:585\$054	—	7:414\$015	2:683\$852
Telegrammas	52:555\$063	101:947\$612	100:818\$768	99:781\$927	122:136\$043
Trens e carros espedies	8:321\$100	12:503\$200	52:238\$300	11:544\$310	8:494\$220
Total	2.112:303\$412	2.511:806\$597	2.620:498\$506	2.527:508\$031	3.997:311\$520

DESPESA

ESPECIFICAÇÃO	1923	1924	1925	1926	1927
Administração superior, Contabilidade, etc...	150:786\$159	141:294\$107	138:340\$872	168:738\$587	396:487\$181
Diversas despesas.....	12:838\$317	—	87:679\$883	80:322\$669	—
Locomoção	522:543\$218	625:101\$787	971:024\$164	1:126:807\$311	1.211:234\$980
Taxa de fiscalização.....	18:000\$000	18:000\$000	18:000\$000	18:000\$000	18:000\$000
Tráfego	316:792\$646	353:975\$612	393:571\$528	532:515\$382	645:139\$675
Via permanente	431:339\$346	450:632\$024	582:500\$677	818:772\$138	829:482\$540
Caixa de aposentadorias.	—	—	—	—	45:585\$641
Total	1.450:300\$116	1.791:971\$599	2.191:055\$104	2.745:156\$217	3.178:930\$017

COMPARATIVO DA RECEITA E DESPESA NO QUINQUENNIO DE 1923 A 1927

ANNOS	RECEITA	DESPESA	SALDOS	DEFICITS
1923	2.112:303\$412	1.450:300\$116	662:063\$296	—
1924	2.511:806\$597	1.791:971\$599	719:834\$998	—
1925	2.620:498\$506	2.191:055\$104	429:443\$402	—
1926	2.527:508\$031	2.745:156\$217	—	217:647\$583
1927	3.997:311\$520	3.178:930\$017	818:381\$503	—

COMPARATIVO DAS MERCADORIAS TRANSPORTADAS PELA
ESTRADA DE FERRO DE NAZARETH, NO TRIENNIO
DE 1925 A 1927

ESPECIE	PEZO EM KILOS		
	1925	1926	1927
Aguardente	1.096.481	878.544	1.444.057
Algodão	43.189	16.296	39.285
Arame farpado	665.227	568.485	587.110
Arroz	147.476	175.980	276.916
Assucar	2.268.230	2.229.948	2.499.173
Bacalhau	486.651	953.933	1.292.101
Borracha	6.360	46.168	—
Cacau	2.755.892	4.110.815	6.693.876
Café	13.034.085	16.423.576	16.039.907
Cal	647.574	885.351	996.742
Cimento	299.761	536.140	638.929
Couros	782.978	425.857	688.457
Drogas	405.303	148.996	590.147
Farinha de Mandioca.....	1.290.899	225.065	183.772
Farinha de trigo.....	1.496.920	1.652.674	1.991.242
Fazenda	1.126.192	935.583	1.404.853
Feijão	362.523	519.338	790.379
Ferragens	720.877	626.204	670.698
Fumo	11.454.027	6.273.573	10.228.094
Kerozene	1.156.084	1.134.157	1.973.119
Louças e vidros.....	180.676	277.797	205.497
Machinas para lavoura...	81.037	66.131	59.938
Madeiras	1.094.180	1.974.222	430.772
Milho	159.011	110.928	94.322
Miudezas	232.500	168.581	2.288.229
Plantas medicinaes.....	56.587	7.873	—
Sal	2.471.512	2.799.284	2.968.925
Sementes oleoginosas....	41.878	20.549	17.924
Telhas, tijolos, etc.....	577.830	873.473	579.596
Vinagre	26.607	28.698	21.488
Vinho	452.094	497.066	692.554
Xarque	2.070.062	2.310.087	2.217.523
Diversos	3.836.808	3.103.844	6.714.511
Total	51.527.511	51.275.216	63.320.136

MERCADORIAS TRANSPORTADAS PELA ESTRADA DE FERRO
DE ILHÉOS A' CONQUISTA, NO TRIENNIO DE 1925 A 1927

ESPECIE	PESO EM KILOS		
	1925	1926	1927
Arroz	94.800	99.800	170.400
Assucar	1.011.500	1.267.600	1.439.500
Bacalháo	169.400	247.700	382.500
Bebidas alcoholicas.....	1.163.100	1.336.500	2.346.200
Cacáo	37.216.100	32.509.300	39.880.600
Café	70.500	66.200	73.000
Cocós	209.800	275.800	317.900
Couros	158.000	146.000	231.500
Farinha de mandioca...	485.500	592.500	353.800
Farinha de trigo.....	617.800	757.300	963.500
Feijão	421.300	787.600	696.500
Ferragens	425.600	538.900	959.500
Kerozene	647.000	799.600	971.100
Material de Construção	4.393.600	3.990.500	5.044.900
Mercadorias diversas...	3.532.100	2.355.700	3.500.400
Milho	41.800	65.500	143.800
Sabão	300.900	413.400	526.400
Sal	632.500	852.600	829.900
Tecidos	222.400	194.600	411.700
Xarque	1.675.900	2.259.900	2.276.200
Total de Mercadorias	53.489.900	49.557.000	61.519.300
Bagagens e encommen- das	2.035.000	2.000.000	2.432.000
Total Geral	55.524.900	51.557.000	63.951.300
Mercadorias exportadas.	37.217.100	32.509.300	39.880.600
Mercadorias importadas.	16.272.800	17.047.700	21.638.700
Total	53.489.900	49.557.000	61.519.300

ESTRADA DE FERRO DE ILHÉOS A' CONQUISTA

MOVIMENTO FINANCEIRO

RECEITA

ESPECIFICAÇÃO	1923	1924	1925	1926	1927
Bagagens e encomendas		89:020\$770	95:235\$930	88:132\$380	136:420\$990
Mercadorias		1.784:947\$820	2.029:329\$950	1.761:980\$040	2.439:985\$330
Passageiros		466:057\$370	481:187\$020	487:640\$560	644:640\$080
Telegrammas		18:040\$690	19:620\$780	23:615\$120	31:752\$350
Trens especiais		22:427\$730	16:832\$030	14:659\$720	14:839\$010
Diversos		6:562\$130	7:143\$900	7:272\$070	13:644\$760
Total	2.443:375\$760	2.387:056\$510	2.649:349\$610	2.383:299\$890	3.281:282\$520

ESTRADA DE FERRO DE JIJÉOS A CONQUISTA.

MOVIMENTO FINANCEIRO

RECEITA

ESPECIFICAÇÃO	1923	1924	1925	1926	1927
Bagagens e encomendas		89.020\$770	95.235\$930	88.128\$800	136.120\$900
Moradorios		1.784.947\$820	2.029.329\$950	1.761.080\$050	2.129.982\$500
Passageiros		366.057\$370	481.187\$020	487.005\$600	611.609\$086
Telegramas		18.040\$000	19.920\$780	23.615\$120	31.272\$350
Trens especiais		22.427\$730	16.832\$030	13.665\$120	13.839\$010
Diversos		6.562\$130	7.143\$900	7.227\$070	12.661\$760
Total	2.443.375\$760	2.387.056\$510	2.649.349\$610	2.383.299\$890	3.281.252\$300

DES PESA

ESPECIFICAÇÃO	1923	1924	1925	1926	1927
Administração		208.731\$900	207.003\$870	180.316\$240	209.535\$970
Conta de Pensões		279.706\$550	309.500\$870	291.862\$070	322.675\$580
Locomoção		—	—	379.802\$000	381.170\$080
Outros materiais		—	—	19.098\$450	19.788\$240
Trabalho		197.433\$700	220.000\$940	17.472\$140	13.515\$800
Materiais		243.089\$190	292.123\$970	234.691\$930	289.660\$860
Diversas despesas		115.935\$920	212.720\$770	320.159\$940	28.066\$700
Total	852.130\$000	1.148.796\$260	1.246.587\$800	1,225.668\$070	1.363.908\$670

COMPARATIVO DA RECEITA E DESPESA NO QUINQUÊNIO DE 1923 A 1927

ANOS	RECEITA	DESPESA	SALDOS	DEFICITS
1923	2.443.375\$760	852.130\$010	1.591.245\$750	
1924	2.387.056\$510	1.148.796\$260	1.238.260\$250	
1925	2.649.349\$610	1.266.384\$800	1.382.964\$810	
1926	2.383.299\$890	1.225.668\$070	1.157.631\$820	
1927	3.281.252\$300	1.363.908\$670	1.917.343\$630	

NOTA — Deixamos de especificar a receita e despesa no anno de 1927 por falta de dados.

ESPECIFICAÇÃO

Animaes
Armazenagens
Bagagens e encommen
Mercadorias
Passageiros
Pedagio de cannas ...
Pedagio de lenha
Rendas diversas
Rendas eventuaes ..
Telephonio
Trens e carros espec

Total

ESPECIFICAÇÃO

Administração superio
tabilidade, etc.
Locomoção
Taxa de fiscalização
Trafego
Via permanente
Diversas despesas .

Total

ANNO

1923 ..
1924 ..
1925 ..
1926 ..
1927 ..

ESTRADA DE FERRO DE SANTO AMARO

MOVIMENTO FINANCEIRO

ESPECIFICAÇÃO	R E C E I T A				
	1923	1924	1925	1926	1927
Antenas	2 535\$600	1 912\$600	2 097\$100	2 614\$200	2 516\$000
Arrendamento	20 098\$200	19 002\$800	49 497\$200	21 002\$700	19 15 200
Região de concessões	2 898\$100	1 054\$100	1 527\$000	1 519\$900	6 059 100
Mercedarias	426 805\$700	557 260\$100	651 081\$700	603 412\$200	481 172 000
Outros	46 122\$100	15 439\$700	61 002\$600	67 671\$000	67 902\$000
Pedágio de canoas	59 065\$000	44 069\$700	51 567\$800	69 802\$100	48 891 800
Pedágio de lombos	2 272\$000	6 160\$900	7 600\$500	6 844\$000	1 100
Renditas diversas	11 122\$500	15 277\$610	15 397\$400	15 117 000	1 1 000
Renditas ex notas	13 181\$100	21 267\$360	42 418\$230	21 91 6100	24 7 05 000
Telefonia	3 7 85\$000	4 573\$100	4 184\$000	2 457\$300	2 100
Outros diversos especiais	3 619\$000	7 025\$100	3 724\$000	2 000\$000	8 400
Total	603 407\$900	716 738\$980	712 500\$710	7 1 1 8 600	57 8 52 \$400

ESPECIFICAÇÃO	D E S P E S A				
	1923	1924	1925	1926	1927
Administração superior, conselheirado, etc.	--	42 314\$400	42 610\$000	5 000 000	41 750\$000
Locomoção	--	89 527\$815	180 471\$200	7 128\$000	170 217\$000
Taxa de localização	--	3 100 000	1 500\$000	2 000\$000	12 000\$000
Tráfego	--	77 210\$385	14 495\$14	11 700 000	15 000\$000
Via permanente	--	202 516\$660	148 486\$900	22 485\$000	57 100 000
Diversas despesas	--	3 277\$550	31 467 100	65 7 63\$000	82 441\$000
Total	299 650\$150	727 486\$880	589 182\$700	1 002 661\$400	356 170\$000

COMPARATIVO DA RECEITA E DESPESA DO QUINQUÊNIO DE 1923 A 1927

ANNO	Receita	Despesa	Saldo	Déficit
1923	603 407\$900	299 650\$150	303 757\$750	--
1924	716 736\$980	727 486\$880	--	11 750\$000
1925	712 500\$710	589 182\$700	123 318\$010	--
1926	7 1 1 8 600	1 002 661\$400	--	178 922\$800
1927	57 8 52 \$400	356 170\$000	--	405 743\$600

EMPRESA VIAÇÃO DO SÃO FRANCISCO

LINHAS DE NAVEGAÇÃO

Baixo São Francisco

Joazeiro a Bôa Vista..... 150 kms.

Alto São Francisco

Joazeiro a Pirapora..... 1.369 "

Rio Grande

Joazeiro a Barreiras 759 "

Rio Preto

Joazeiro a S. Marcello..... 789 "

Rio Corrente

Joazeiro a Santa Maria..... 896 "

MATERIAL FLUCTUANTE

Vapores

"Antonio Moniz"
"Joazeiro"
"Severino Vieira"
"Pirapora"
"Prudente de Moraes"
"Carinhanha"
"Saldanha Marinho"
"Alves Linhares"
"Rio Branco"
"Barão de Cotegipe"
"Fernandes da Cunha"

Lanchas

"Terceira".
"Quarta"
"Quinta"
"Sexta"
"Oitava"
"Nona"
"Formosa"
"Presidente Dantas"
"Chique-Chique"
"Alice"
"Jeatú"

MERCADORIAS TRANSPORTADAS PELA VIAÇÃO DO SÃO FRANCISCO, DURANTE O ANNO DE 1927

ESPECIES	PESO EM KILOS
Aguardente	103.058
Algodão em carcos	108.076
Algodão descaroçado	515.561
Animaes	92
Arame farpado	56.128
Arroz	784.923
Assucar	82.351
Automoveis e caminhões	23.290
Bebidas	106.332
Café	221.398
Carne do sol	26.230
Carcos de algodão	114.878
Cêra de carnaúba	193.963
Cimento	101.566
Couros seccos e salgados	809.363
Drogas	94.869
Farinha de mandioca	934.502
Farinha de trigo	106.633
Fazendas	365.093
Feijão	330.460
Ferragens	216.547
Fumo	201.115
Inflamáveis	72.026
Kerozene	336.062
Lã de barriguda	1.846
Louca	28.852
Machinas agricolas	1.044
Machinismo para industria	20.058
Madeiras	48.643
Mamona	239.792
Mangaba	49.342
Manicoba	14.369
Manteiga	3.078
Massas	10.356
Milho	351.664
Miudezas	197.935
Peixes seccos	323.399
Pelles	114.062
Pennas de Ema	1.814
Rapaduras	703.581
Resinas	6.312
Sal	2.807.710
Soda	16.107
Toucinho	42.577
Xarque	172.394
Diversos	320.909
Total	11.380.300

VIAÇÃO DO S. FRANCISCO

MOVIMENTO FINANCEIRO

RECEITA

ESPECIFICAÇÃO	1923	1924	1925	1926	1927
---------------	------	------	------	------	------

VIAÇÃO DO S. FRANCISCO

MOVIMENTO FINANCEIRO

RECITA

ESPECIFICAÇÃO	1923	1924	1925	1926	1927
Animaes	502\$150	1.424\$500	1.310\$100	904\$700	784\$800
Bagagens e encomendas	27.755\$700	26.585\$120	27.498\$670	12.918\$280	13.818\$700
Mercadorias	183.611\$772	528.820\$800	661.131\$000	490.253\$512	777.288\$550
Obras particulares	—	273\$000	103\$200	170\$000	2.700\$300
Passageiros	336.187\$300	532.183\$170	525.389\$820	395.565\$600	638.718\$250
Renda extraordinaria	—	—	1.932\$600	1.371\$600	10.960\$030
Requisições dos Governos Estaduais e Federal	—	269.059\$600	253.856\$000	114.381\$770	93.098\$928
Subvenção federal	—	61.303\$713	—	201.780\$000	297.359\$332
Transporte de tropas	—	—	413.886\$880	707.234\$300	—
Vapores estrangeiros	—	—	—	—	—
Total	1.048.177\$282	1.419.658\$993	1.585.111\$270	1.927.616\$162	1.834.749\$700

DES PESA

ESPECIFICAÇÃO	1923	1924	1925	1926	1927
Administração, Contabilidade, etc	90.355\$916	97.317\$000	87.809\$700	152.330\$384	168.150\$900
Locomoção	272.111\$900	260.931\$306	401.187\$679	531.531\$376	310.851\$908
Pralogo	635.956\$172	667.875\$667	965.118\$971	826.979\$266	980.881\$110
Diversas despesas	175.171\$061	115.310\$157	20.517\$100	82.611\$782	338.310\$040
Total	1.172.898\$949	1.141.537\$190	1.574.753\$350	1.591.488\$808	1.828.693\$068

COMPARATIVO DA RECEITA E DESPESA NO QUINQUENNIO DE 1923 A 1927

ANOS	RECEITA	DESPESA	SALDOS	DEFICITS
1923	1.048.177\$282	1.172.898\$949	—	124.421\$667
1924	1.419.658\$993	1.141.537\$190	278.121\$803	—
1925	1.585.111\$270	1.471.753\$350	110.387\$920	—
1926	1.927.616\$162	1.593.388\$808	334.127\$654	—
1927	1.834.749\$790	1.828.693\$068	6.056\$122	—

DESIGNAÇÃO

Linhas Costeiras
Linhas Internas
Subvenção Estadual
Diversas receitas
Total

DESIGNAÇÃO

Escriptorio Central
Linhas Costeiras
Linhas Internas
Estações das Linhas
ternas
Officinas
Despesas diversas
Total

EXE

1923
1924
1925
1926
1927

COMPANHIA DE NAVEGAÇÃO BAIANA

MOVIMENTO FINANCEIRO

DESIGNAÇÃO	R E C E I T A				
	1923	1924	1925	1926	1927
Linhas Costeiras	1.954.678.873	3.360.387.685	3.521.716.824	1.806.752.791	2.162.752.203
Linhas Internas	909.950.343	251.362.246	1.099.284.210	1.215.302.510	1.231.443.740
Subvenção Estadual	240.000.000	240.000.000	240.000.000	240.000.000	240.000.000
Diversas receitas	292.602.737	199.346.287	77.867.659	65.635.500	42.843.700
Total	3.397.129.953	2.751.697.618	4.238.858.693	3.328.691.801	3.677.041.643

DESIGNAÇÃO	D E S P E S A				
	1923	1924	1925	1926	1927
Escritório Central	88.456.383	76.484.761	92.811.850	97.956.495	106.157.877
Linhas Costeiras	2.054.533.088	2.007.203.740	2.440.604.153	1.967.138.249	49.063.316
Linhas Internas	523.279.023	573.193.014	696.217.095	708.013.020	1.111.637.499
Estações das Linhas Internas	37.095.620	36.834.254	41.798.873	45.354.040	732.167.339
Officinas	358.547.450	603.661.406	566.492.339	625.991.235	498.798.870
Despesas diversas	195.733.177	94.680.255	122.609.109	73.709.017	434.267.920
Total	3.261.544.239	3.462.095.430	3.559.634.422	3.418.041.996	1.575.313.411

COMPARATIVO DA RECEITA E DESPESA NO ÚLTIMO QUINQUENNIO

EXERCÍCIO	RECEITA	DESPESA	SAÍDOS	DEFICITS
1923	3.397.129.953	3.261.544.239	135.585.714	..
1924	2.751.697.618	3.462.095.430	299.202.808	..
1925	4.238.858.693	3.559.634.422	779.224.271	..
1926	3.328.691.801	3.418.041.996	..	89.350.195
1927	3.677.041.643	3.455.313.411	221.728.232	..

DESIGNAÇÃO DAS

Linhas Costeiras
Linha de Cachoeira ..
Linha de Nazareth ..
Linha de Santo Amaro ..
Linha de Itaparica-Sa

Total

M

DESIGNAÇÃO DAS

Linha do Sul

Linha do Norte-Sul

Linha Ilhéos-Cannavieiras

Linha de Ilhéos

Linha do Centro

Linha Extraordinaria

Total

DESIGNAÇÃO DAS

Linha de Cachoeira
Linha de Nazareth

Linha de Santo Amaro ..
Linha de Itaparica-Salinas

Total

COMPANHIA DE NAVEGAÇÃO BAHIANA

LINHAS EM TRAFEGO

NUMERO DE VIAGENS E PERCURSO EM MILHAS EM 1926 E 1927

DESIGNAÇÃO DAS LINHAS	Numero de viagens		Total de milhas navegadas	
	1926	1927	1926	1927
Linhas Costeiras	105	109	56.096	49.724
Linha de Cachoeira	157	157	15.084	15.084
Linha de Nazaré	159	157	17.172	16.956
Linha de Santo Amaro	284	157	11.448	11.304
Linha de Itaparica-Salinas	159	280	9.204	10.524
Total	861	869	109.004	103.592

MOVIMENTO DE PASSAGEIROS, CARGA E DESCARGA EM 1926 E 1927

LINHAS COSTEIRAS

DESIGNAÇÃO DAS LINHAS	PASSAGEIROS				NUMERO DE VOLUMES		PESO DAS MERCADORIAS	
	1926	1927	1926	1927	1926	1927	1926	1927
Linha do Sul	2.374	3.084	1.553	2.377	45.607	101.621	5.054.225	5.945.940
Linha do Norte-Sul	494	400	756	409	40.397	41.185	4.937.053	2.609.545
Linha de Ilheus-Itaparica	2.189	1.320	1.721	792	51.434	27.069	5.245.000	1.359.951
Linha do Ilheus	3.182	2.319	2.932	2.541	98.973	116.341	5.803.138	7.001.124
Linha do Centro	1.315	6.667	660	6.316	28.863	194.199	1.698.350	11.607.020
Linha Extraordinária	196	608	78	185	36.395	51.376	2.152.022	3.037.603
Total	10.453	13.458	7.605	12.641	414.642	532.031	24.958.184	31.566.093

LINHAS INTERNAS

DESIGNAÇÃO DAS LINHAS	PASSAGEIROS				NUMERO DE VOLUMES		PESO DAS MERCADORIAS	
	1926	1927	1926	1927	1926	1927	1926	1927
Linha de Cachoeira	45.756	36.433	25.224	29.083	43.189	95.945	4.496.064	5.881.991
Linha de Nazaré	19.170	18.370	10.514	12.969	37.783	36.047	2.003.131	2.379.320
Linha de Santo Amaro	15.654	12.876	16.272	14.973	34.417	27.096	1.804.218	1.473.348
Linha de Ilheus-Salinas	21.674	29.372	24.656	28.905
Total	101.254	97.051	76.666	85.929	115.389	159.088	8.303.403	9.693.659

COMPANHIA DE NAVEGAÇÃO BAHIANA

MATERIAL FLUCTUANTE

<i>Natureza da embarcação</i>	<i>Condições</i>	<i>Tonagem de arqueação</i>
Vapor Paraguassú	Novo	370
" Maranhú	Bom estado	750
" Ilhéos	" "	760
" Cannavieiras	" "	760
" Jequitinhonha	" "	750
" Porto Seguro.....	" "	395
" Cachoeira	Regular	317
" Santo Amaro.....	Bom estado	317
" Itaparica	" "	185
" Nazareth	" "	190
" Gonçalves Martins..	Em reconstrucção	165
Dique Araujo Pinho.....	Bom estado	—
Pontão Grão Pará.....	Mau	—
Total		4.959

CARRIS DA BAHIA
COMPARATIVO DO MOVIMENTO DE PASSAGEIROS TRANSPORTADOS NO QUINQUENNIO DE 1923 A 1927

<i>Nomes das companhias</i>	1923	1924	1925	1926	1927	<i>Total do quinquennio</i>
Linha Circular	45.929.867	49.991.162	45.053.732	45.079.000	48.206.402	234.260.163
Linha Municipal	13.433.589	13.849.750	15.568.060	16.711.176	15.263.285	74.825.860
Total	59.363.456	63.840.912	60.621.792	61.790.176	63.469.687	309.086.063

NUMERO E NATUREZA DE VEICULOS

NOMES DAS COMPANHIAS	VEICULOS PARA PASSAGEIROS					VEICULOS PARA CARGAS					FUNERARIOS				
	1923	1924	1925	1926	1927	1923	1924	1925	1926	1927	1923	1924	1925	1926	1927
Linha Circular	102	91	105	402	413	4	18	48	21	22	6	6	6	6	6
Linha Municipal	48	37	29	30	34	8	6	12	8	8	—	—	—	—	—
Total	150	128	134	432	447	12	24	30	29	30	6	6	6	6	6

COMPARATIVO DO MOVIMENTO GERAL DE ENTRADAS DE
EMBARCAÇÕES, NO PORTO DA CAPITAL NO QUINQUENNIO
DE 1923-1927

(POR NACIONALIDADES)

NACIONALIDADE	NUMERO DE EMBARCAÇÕES					Total
	1923	1924	1925	1926	1927	
Allema	85	96	105	114	125	535
Argentina	2	2	1	5	1	11
Belga	5	12	15	27	17	76
Brasileira	2.108	1.904	2.106	2.069	2.085	10.272
Dantziguense	6	--	4	2	--	12
Dinamarqueza	14	14	11	13	14	66
Franceza	58	68	66	60	64	316
Grega	--	--	1	--	2	3
Hespaniola	1	--	2	--	1	4
Hollandeza	86	85	96	96	94	457
Hungara	--	1	--	--	--	1
Ingleza	183	166	172	179	179	869
Italiana	4	15	22	25	21	87
Japoneza	--	--	--	--	--	--
Norte Americana	25	24	31	33	40	159
Norueguesa	24	17	25	15	15	96
Paraguaya	--	--	1	--	--	1
Portuguesa	--	--	--	--	1	1
Russa	--	--	1	--	--	1
Sueca	23	25	23	36	33	140
Tcheco-Slovaca	--	--	--	1	2	3
Total	2.624	2.429	2.688	2.675	2.694	13.110

COMPARATIVO DO MOVIMENTO GERAL DE SAHIDAS DE EM-
BARCAÇÕES, NO PORTO DA CAPITAL NO QUINQUENNIO
DE 1923-1927

(POR NACIONALIDADES)

NACIONALIDADE	NUMERO DE EMBARCAÇÕES					
	1923	1924	1925	1926	1927	Total
Allema	86	93	112	113	125	529
Argentina	2	2	1	5	1	11
Belga	5	12	16	27	18	78
Brasileira	2.065	1.919	2.135	2.095	2.090	10.304
Dantziense	14	--	4	1	--	19
Dinamarqueza	6	14	11	13	13	57
Franceza	59	66	67	60	63	315
Grega	--	--	1	--	2	3
Hespanhola	1	--	2	--	1	4
Hollandeza	85	84	95	98	92	455
Hungara	--	1	--	--	--	1
Ingleza	184	163	172	180	177	876
Italiana	4	15	22	26	21	88
Japoneza	--	--	--	--	--	--
Norte Americana	25	24	36	36	40	161
Norueguesa	23	19	27	14	16	99
Paraguaya	--	--	1	--	--	1
Portugueza	--	--	--	--	1	1
Russa	--	--	1	--	--	1
Sueca	21	25	22	39	35	142
Tcheco-Slovaca	--	--	--	1	1	2
Total	2.581	2.437	2.725	2.708	2.696	13.147

ENTRADAS DE EMBARCAÇÕES NO PORTO DA CAPITAL POR ESPECIES, EM 1927

MEZES	Barcaças	Barcos	Catiqués	Chalás	Escunas	Escunas a motor	Hutes	Hutes a motor	Hydro Avião	Lanchas	Rebocadores	Saetras	Vapores	TOTAL
Janeiro	34	41	—	—	4	4	42	—	—	28	—	19	134	243
Fevereiro	26	43	4	—	7	7	14	—	—	21	—	10	120	215
Março	30	42	1	—	4	4	15	—	—	21	—	47	127	231
Abril	29	47	—	—	4	4	9	—	—	19	—	11	115	205
Maió	48	47	1	—	5	5	40	—	—	12	—	41	124	498
Junho	28	40	—	1	4	4	15	—	—	25	—	13	114	210
Julho	24	43	1	—	3	3	9	—	—	24	—	9	130	244
Agosto	31	47	—	—	4	4	43	—	—	32	—	14	121	232
Setembro	34	49	—	—	5	5	16	1	—	24	—	11	126	238
Outubro	40	20	1	—	4	4	18	—	—	22	—	12	132	249
Novembro	46	11	1	—	6	6	20	—	—	25	—	13	133	255
Dezembro	25	42	—	—	5	5	10	—	1	16	—	9	126	204
Total	365	172	6	4	11	55	161	4	4	269	4	149	1.502	2.694

SAHIDAS DE EMBARCAÇÕES NO PORTO DA CAPITAL POR ESPECIES, EM 1927

MEZES	Barcagens	Barcos	Catiqués	Escunas	Escunas a motor	Hiatés	Hiatés a motor	Hydro Avião	Lanchas	Lanchas a motor	Rebocadores	Saueiros	Vapores	TOTAL
Janeiro	31	42	—	—	5	14	—	—	25	1	—	16	132	236
Fevereiro	21	41	1	2	6	13	—	—	22	—	—	12	122	210
Março	33	43	1	5	3	13	—	—	24	—	—	15	129	236
Abril	22	44	—	4	6	6	—	—	19	—	1	14	117	200
Maió	29	46	—	—	4	14	—	—	15	—	—	10	123	211
Junho	22	9	1	—	4	10	—	—	25	—	—	12	112	195
Julho	23	15	1	4	4	12	—	—	23	—	—	9	129	217
Agosto	39	47	—	4	4	14	—	—	33	—	—	13	122	242
Setembro	27	48	—	4	5	13	—	—	22	—	—	12	128	226
Outubro	47	21	1	—	4	17	—	1	27	—	—	13	135	267
Novembro	35	9	1	—	5	17	—	—	21	—	—	10	129	227
Dezembro	33	43	—	—	6	14	—	1	25	—	—	10	127	229
Total	362	468	6	10	56	157	4	4	284	1	2	146	1.505	2.696

ENTRADAS DE EMBARCAÇÕES NO PORTO DA CAPITAL, DURANTE O ANNO DE
1927, POR MEZES E NACIONALIDADES

MEZES	Alcema	Argentina	Belga	Brasileira	Dinamarquesa	Francesa	Hispanhola	Holandesa	Ingleza	Italiana	Norte Americana	Norueguesa	Sueca	Tcheco Slovaca	Grega	Portuguesa	TOTAL
Janeiro	10	--	1	192	1	6	--	4	17	3	4	1	4	4	--	--	243
Fevereiro	7	--	2	170	2	4	--	7	16	2	3	--	2	2	--	--	215
Março	10	--	1	180	1	6	--	6	18	1	3	1	4	4	--	--	231
Abril	9	--	1	163	2	5	--	8	11	1	4	--	--	1	--	--	205
Mai	8	--	1	156	--	4	--	9	11	--	4	2	2	2	--	1	198
Junho	10	--	1	166	1	4	--	6	17	2	3	--	--	3	--	--	210
Julho	13	--	2	156	1	5	--	9	16	3	4	1	3	1	--	1	214
Agosto	11	--	2	178	1	5	--	9	17	2	2	--	4	1	--	--	232
Setembro	9	--	2	184	1	4	--	12	13	2	5	2	4	4	--	--	238
Outubro	14	--	1	191	1	6	--	7	13	2	2	2	4	5	--	--	249
Novembro	12	--	1	196	1	8	--	9	17	2	2	3	3	3	--	1	255
Dezembro	12	1	2	150	2	7	1	8	13	1	4	1	2	2	--	--	264
Total	125	1	17	2.085	14	64	1	94	179	21	40	15	33	2	2	1	2.694

SALIDAS DE EMBARCAÇÕES NO PORTO DA CAPITAL, DURANTE O ANNO DE 1927, POR MEZES E NACIONALIDADES

MEZES	Allemã	Argentina	Belga	Brasileira	Panamarense	Franceza	Espanhola	Holandeza	Ingleza	Italiana	Norte Americana	Norueguesa	Sueca	Tcheco Slovaca	Grega	Portuguesa	TOTAL
Janeiro	10	--	--	1	1	5	--	4	15	3	4	1	3	--	--	--	236
Fevereiro	7	--	2	2	2	4	--	7	17	2	3	--	3	--	--	--	210
Março	10	--	1	1	1	6	--	6	19	1	3	1	3	--	--	--	235
Abril	8	--	1	1	2	5	--	7	12	1	4	--	1	1	--	--	200
Maió	9	--	1	1	1	4	--	7	9	--	3	2	2	--	1	--	211
Junho	8	--	1	1	1	4	--	7	16	2	4	--	--	--	--	--	195
Julho	12	--	2	2	1	5	--	9	16	3	4	1	4	--	--	--	217
Agosto	13	--	2	2	1	5	--	9	18	2	2	--	4	--	--	--	242
Setembro	8	--	3	1	1	3	--	11	11	2	3	3	5	--	--	--	226
Outubro	16	--	1	1	1	7	--	8	14	2	2	4	5	--	--	1	267
Novembro	12	--	1	1	1	8	--	9	16	2	2	2	2	--	1	--	227
Dezembro	12	1	2	2	1	7	1	8	14	1	4	2	3	--	--	--	229
Total	125	1	18	2.090	13	63	1	92	177	21	40	16	35	1	2	1	2.698

**COMPARATIVO DAS ENTRADAS DE EMBARCAÇÕES NO PORTO DA CAPITAL, NO QUINQUENNIO
DE 1923—1927 POR MEZES E PROCEDENCIAS**

MEZES	DO EXTRANGEIRO					DOS OUTROS ESTADOS					DO SUL DO ESTADO					TOTAL				
	1923	1924	1925	1926	1927	1923	1924	1925	1926	1927	1923	1924	1925	1926	1927	1923	1924	1925	1926	1927
	Janeiro ..	44	38	50	44	51	72	68	67	92	91	146	116	123	102	101	262	222	240	238
Fevereiro ..	37	41	40	41	48	56	67	62	79	74	108	111	91	78	93	201	219	193	198	215
Março	42	50	52	44	55	75	66	82	93	81	105	92	104	94	95	222	208	238	231	231
Abril	34	42	34	46	46	68	69	82	81	76	82	74	73	80	83	184	185	189	207	205
Maió	42	42	43	49	47	65	61	72	94	76	94	65	75	73	75	201	168	190	216	198
Junho	38	38	45	39	47	66	66	77	94	69	76	53	81	76	94	180	157	203	209	210
Julho	37	38	39	53	58	61	64	71	84	72	78	60	99	99	84	176	162	209	236	214
Agosto	44	45	48	89	60	68	60	80	49	59	119	89	93	97	113	231	194	221	235	232
Setembro ..	39	37	43	49	54	64	70	84	74	70	114	114	121	101	114	217	221	248	224	238
Outubro ..	50	51	52	59	55	73	66	81	81	79	150	125	117	88	115	273	242	250	228	249
Novembro ..	53	53	49	48	63	62	68	79	79	70	142	106	118	97	122	257	227	246	224	255
Dezembro ..	42	45	53	55	54	66	75	85	71	63	112	104	123	103	81	230	224	261	229	204
Total	502	520	548	616	638	796	800	922	971	886	1.326	1.109	1.218	1.088	1.170	2.624	2.429	2.688	2.675	2.694

COMPARATIVO DAS SAHIDAS DE EMBARCAÇÕES NO PORTO DA CAPITAL, NO QUNQUENNIO DE
1923—1927 POR MEZES E DESTINO

MEZES	PARÁ O EXTRANJEIRO					PARA OUTROS ESTADOS					PARA O SUL DO ESTADO					TOTAL				
	1923	1924	1925	1926	1927	1923	1924	1925	1926	1927	1923	1924	1925	1926	1927	1923	1924	1925	1926	1927
	Janeiro ...	40	37	46	47	44	77	71	77	82	93	136	107	119	98	99	253	215	242	227
Fevereiro ...	34	41	40	40	43	63	70	65	85	84	104	108	91	86	82	201	219	196	211	210
Março	41	44	47	46	42	73	71	82	100	93	103	86	98	84	95	217	201	2271	230	236
Abril	34	40	42	37	35	69	67	73	94	85	84	80	77	81	80	187	187	192	212	200
Maió	40	40	44	49	33	89	67	74	93	94	84	68	75	69	84	193	176	193	211	211
Junho	36	30	45	40	37	70	69	73	97	73	77	51	85	71	85	183	150	203	208	195
Julho	30	34	43	44	52	67	66	76	94	86	80	69	95	105	85	177	169	208	243	217
Agosto	39	40	49	45	50	75	76	78	96	71	110	95	113	97	121	222	205	240	238	242
Setembro ..	38	36	44	48	48	65	70	75	88	81	104	114	132	105	97	207	220	251	241	226
Outubro ..	56	47	59	49	56	68	74	80	87	86	147	126	117	91	125	271	241	256	227	267
Novembro ..	50	42	47	42	49	62	79	86	91	86	114	110	124	85	92	226	231	257	218	227
Dezembro ..	46	40	46	44	50	70	83	96	92	75	128	101	118	106	104	244	224	260	242	229
Total ..	484	471	552	531	539	826	857	929	1.039	1.007	1.271	1.109	1.244	1.078	1.150	2.581	2.437	2.725	2.708	2.696

COMPRIMENTO, TONELAGEM DE REGISTRO E PROCEDENCIA
DAS EMBARCAÇÕES QUE TRAFEGARAM NO PORTO DA
CAPITAL, DURANTE O ANNO DE 1927

PROCEDENCIA	Comprimento	Tonelagem de registro
<i>Vapores</i>		
VAPORES	(Atracados 42.507	1.754.689
LONGO CURSO	(N/ Atracados 42.521	2.699.236
	(Atracados 59.414	1.677.531
CABOTAGEM	(N/ Atracados 2.165	67.952
CABOT. REGIONAL	(Atracados 8.832	91.880
<i>Veleiros</i>		
LONGO CURSO	(Atracados 898	5.627
CABOT. REGIONAL	(Atracados 18.063	42.475
	(N/ Atracados 3.988	11.156
	Total 178.388	6.350.546
VAPORES	(Atracados 110.753	3.524.400
	(N/ Atracados 44.686	2.767.188
VELEIROS	(Atracados 18.961	48.102
	(N/ Atracados 3.988	11.156
	Total 178.388	6.350.546

COMPRIMENTO E TONELAGEM DE REGISTRO DAS EMBARCAÇÕES DE LONGO CURSO E CABOTAGEM ATRACADAS E NÃO ATRACADAS AO CAIS DAS DOCAS DA BAHIA, DURANTE O ANNO DE 1927

MEZES	COMPRIMENTO						TONELAGEM DE REGISTRO					
	LONGO CURSO			CABOTAGEM			LONGO CURSO			CABOTAGEM		
	Atracadas	Fundeadas	TOTAL	Atracadas	Fundeadas	TOTAL	Atracadas	Fundeadas	TOTAL	Atracadas	Fundeadas	TOTAL
Janeiro	3.881	3.152	347	8.758	16.138	160.668	209.297	177.234	867	548.066		
Fevereiro	3.262	3.355	1.071	6.953	14.681	127.067	204.925	148.147	24.623	504.762		
Março	3.523	2.819	892	8.190	15.424	142.511	185.273	170.223	16.293	514.300		
Abril	2.841	3.727	603	7.189	14.366	123.372	248.852	187.843	7.582	517.649		
Maió	2.669	3.318	369	8.414	14.770	114.346	200.063	176.060	3.224	493.693		
Junho	2.722	3.681	389	6.955	13.738	105.206	243.168	144.728	2.820	495.922		
Julho	3.481	4.495	391	3.406	11.773	145.583	269.800	138.606	7.071	561.060		
Agosto	4.355	3.758	365	6.398	14.876	180.142	235.462	126.437	2.782	544.823		
Setembro	3.452	3.480	399	8.331	15.662	135.656	206.785	157.560	997	500.998		
Outubro	4.442	3.953	431	7.769	16.595	174.263	262.318	146.166	1.077	563.824		
Novembro	4.385	3.570	257	7.235	15.447	180.481	216.816	146.756	1.182	545.235		
Dezembro	4.392	3.173	642	6.711	14.918	171.021	216.477	142.126	10.590	540.214		
Total	43.405	42.521	6.153	86.309	178.388	1.760.316	2.699.236	1.811.886	79.108	6.350.546		

COMPARATIVO DO COMPRIMENTO E TONELAGEM DE REGISTRO DOS NAVIOS DOS NAVIOS QUE CARREGAM E DESCARREGAM MERCADORIAS, NO PORTO DA CAPITAL, NO TRIENNIO DE 1925 A 1927, POR NACIONALIDADES


NACIONALIDADES	COMPRIMENTO TOTAL DAS EMBARCAÇÕES		TONELAGEM DE REGISTRO EM:			Diferença para mais ou para menos da tonelagem de registro de 1927	
	1925	1926	1925	1926	1927	Sobre 1925	Sobre 1926
Allema	14.119	14.862	668.943	779.993	793.957	+ 125.014	+ 13.964
Americana	4.304	4.404	197.589	230.791	324.850	+ 127.261	+ 94.059
Argentina	--	76	--	1.180	--	--	+ 1.180
Belga	1.632	2.877	61.630	89.211	46.010	- 15.620	- 43.201
Brasileira	107.895	112.194	2.059.740	2.304.432	2.439.911	+ 380.171	+ 135.479
Danziguense	--	147	--	7.878	--	--	+ 7.878
Dinamarqueza	1.301	1.436	50.311	58.797	49.694	- 617	- 9.103
Franceza	8.762	8.025	475.268	431.553	456.888	+ 18.385	+ 25.330
Hespanhola	109	--	3.967	--	2.925	- 1.042	- 2.925
Hollandeza	12.090	11.538	669.314	645.517	659.407	+ 9.907	+ 13.890
Ingleza	21.240	21.641	1.085.632	1.031.345	1.272.960	+ 187.328	+ 241.615
Italiana	2.580	3.278	119.648	158.363	134.448	- 14.800	- 23.915
Norueguesa	2.825	1.672	106.613	57.694	72.674	+ 33.939	+ 14.980
Peruana	110	--	3.835	--	--	--	--
Sueca	2.443	3.660	75.034	104.051	91.265	- 16.231	- 12.786
Tcheco Slovaca	--	124	--	5.735	5.562	+ 5.562	+ 173
Total	179.470	185.934	5.577.524	5.906.540	6.350.546	+ 773.012	+ 444.006

**COMPRIMENTO E TONELAGEM DE REGISTRO DAS EMBARCAÇÕES EM TRANSITO NO PORTO
DA CAPITAL. NO DÉCENNIO DE 1918 A 1927**

ANNOS	COMPRIMENTO						TONELAGEM DE REGISTRO					
	LONGO CURSO			CABOTAGEM			LONGO CURSO			CABOTAGEM		
	Atracadas	Fundeadas	TOTAL	Atracadas	Fundeadas	TOTAL	Atracadas	Fundeadas	TOTAL	Atracadas	Fundeadas	TOTAL
1918	7.064	15.958	111.347	69.259	19.066	111.347	105.194	552.305	677.815	271.349	1.606.663	
1919	6.122	28.870	138.091	54.278	48.831	138.091	125.610	1.163.056	422.283	786.917	2.497.866	
1920	11.839	39.791	164.880	97.658	15.592	164.880	385.083	1.934.376	1.029.681	102.468	3.451.608	
1921	15.541	32.940	124.937	69.882	6.594	124.937	562.799	1.674.633	1.035.608	92.485	3.365.525	
1922	23.899	28.776	147.507	89.221	5.611	147.507	1.039.194	1.609.902	1.413.598	83.883	4.146.577	
1923	21.895	49.543	164.476	68.066	24.972	164.476	887.903	2.799.319	1.017.206	370.696	5.275.124	
1924	33.500	38.808	161.349	83.835	5.206	161.349	1.353.707	2.203.059	1.351.788	77.106	4.985.660	
1925	40.157	37.348	179.470	96.882	5.083	179.470	1.679.525	2.127.266	1.713.551	57.182	5.577.524	
1926	48.093	34.195	185.934	98.272	5.374	185.934	1.980.708	2.024.492	1.840.433	60.907	5.906.540	
1927	43.405	42.521	173.388	86.309	6.153	173.388	1.760.316	2.699.236	1.811.886	79.108	6.350.546	
Total	251.515	348.750	1.556.399	813.662	142.472	1.556.399	9.880.039	18.787.644	12.313.849	2.182.101	43.163.633	

TONELAGEM BRUTA DOS NAVIOS QUE TRAFEGARAM PELO PORTO DA CAPITAL, NO DECENTENIO DE
1918 A' 1927, POR NACIONALIDADES


NACIONALIDADES	1918	1919	1920	1921	1922	1923	1924	1925	1926	1927	TOTAL
Allema	--	--	--	137.536	419.074	602.569	498.562	668.943	779.993	793.957	3.900.634
Americana	54.073	87.724	133.541	58.965	121.699	137.867	135.318	197.589	230.791	324.350	1.482.417
Argentina	--	4.393	--	--	--	4.500	10.049	--	1.180	--	20.122
Belga	--	10.721	35.305	38.622	40.400	25.483	60.912	61.630	89.211	46.010	408.294
Brasileira	1.083.355	1.409.941	1.308.027	1.227.565	1.637.600	2.038.493	1.832.947	2.059.740	2.304.432	2.439.911	17.341.711
Danziguense	--	--	--	--	--	--	--	--	7.878	--	7.878
Dinamarqueza	6.584	16.319	28.934	19.876	40.137	35.413	58.903	50.311	58.797	49.694	364.968
Franceza	46.029	134.028	324.440	58.929	306.240	415.955	472.547	475.288	431.553	458.883	3.371.872
Hespanhola	5.976	3.466	--	61.774	--	3.466	--	3.967	--	2.995	81.574
Hollandeza	7.455	201.685	274.542	159.842	339.929	592.791	617.555	669.314	645.517	659.407	4.168.067
Hungara	1.600	--	--	--	--	--	3.531	--	--	--	3.051
Ingleza	338.820	565.745	1.257.959	1.108.460	1.094.220	1.203.262	1.070.836	1.085.632	1.031.345	1.272.960	10.029.239
Italiana	3.153	--	10.133	9.426	5.012	15.863	31.874	119.648	158.363	134.448	537.920
Japoneza	7.010	3.833	--	4.646	--	--	--	--	--	--	15.489
Norueguesa	38.047	36.172	40.973	77.310	68.174	111.404	57.916	106.613	57.694	72.674	666.977
Peruana	--	--	--	--	--	--	--	3.835	--	--	3.835
Portuguesa	--	--	--	90.715	51.607	--	--	--	--	--	142.322
Sueca	14.601	23.839	37.754	61.859	22.485	88.058	84.960	75.034	104.051	91.265	603.966
Tcheco Slovaca	--	--	--	--	--	--	--	--	5.735	5.582	11.297
Total	1.606.663	2.497.866	3.451.608	3.365.525	4.146.577	5.275.124	4.985.660	5.577.524	5.906.540	6.350.546	43.163.633



COMPARATIVO DO MOVIMENTO DE CARGAS NO PORTO DA CAPITAL, POR NACIONALIDADES DE 1918 A 1927

KILOS


NACIO- NALI- DADES	1918	1919	1920	1921	1922	1923	1924	1925	1926	1927	TOTAL
Allema . . .	--	--		8.021.361	27.894.854	22.182.726	24.955.691	24.188.256	18.034.805	25.633.988	150.911.681
Americana	31.281.617	7.951.962	25.834.093	2.781.254	3.529.382	2.847.583	5.736.049	5.887.252	7.473.451	9.030.543	102.353.186
Argentina .	--	345.223	--	--	--	--	--	--	100.000	--	445.223
Belga . . .	--	2.316.065	2.926.214	2.393.271	1.543.845	1.396.289	6.880.271	2.011.513	2.593.755	2.187.006	24.248.229
Brasileira .	89.763.510	75.193.241	43.351.780	38.640.252	74.231.741	82.854.863	109.516.513	104.761.080	93.237.058	91.023.781	802.567.919
Dantzi- guense . .	--	--	--	--	--	--	--	--	297.547	--	297.547
Dinamar- queza . .	8.135.940	3.899.008	5.150.734	1.415.369	3.470.385	2.599.493	1.478.292	5.421.766	805.169	1.036.082	33.412.288
Franciaza .	10.669.413	16.967.207	11.066.007	13.394.581	19.573.858	19.485.218	18.534.797	19.050.893	13.816.385	12.148.254	154.706.613
Hespanhola.	3.870.575	443.200	--	3.065.836	--	251.547	--	--	--	--	7.631.158
Hollandeza	289.738	10.729.358	6.569.237	10.208.414	15.596.146	16.204.820	12.738.282	16.039.906	9.574.576	14.172.973	112.123.450
Hungara . .	602.605	--	--	--	--	--	--	--	--	--	602.605
Ingleza . . .	29.695.261	51.208.419	58.097.572	37.609.896	51.583.572	44.248.527	35.461.830	51.690.949	31.373.666	24.801.596	415.771.288
Italiana . .	44.095	--	437.512	739.142	167.963	917.345	4.460.132	3.889.391	7.239.296	4.769.320	22.714.196
Japoneza .	2.665.781	1.535.151	--	--	--	--	--	--	--	--	4.200.932
Norueguesa	37.932.254	22.082.826	7.129.385	6.256.416	4.567.372	8.639.059	2.803.427	3.787.751	1.792.327	2.054.903	97.045.720
Portuguesa	--	--	--	926.394	1.227.991	--	--	--	--	--	2.154.385
Sueca . . .	3.484.104	3.310.663	1.750.179	3.997.261	1.597.974	3.515.860	5.342.960	5.742.171	7.189.762	9.011.316	44.942.250
Total . . .	218.434.893	195.982.323	162.312.763	129.449.447	204.985.083	205.143.330	227.902.344	242.470.928	193.577.797	195.869.762	1.976.128.670



COMPARATIVO DO MOVIMENTO DE DESCARGA NO PORTO DA CAPITAL, POR NACIONALIDADE DOS NAVIOS NO DECENNIO DE 1918 A 1927

KILOS

NACIO- NALI- DADES	1918	1919	1920	1921	1922	1923	1924	1925	1926	1927	TOTAL
Allema . . .	--	--	--	2.451.665	9.247.649	5.781.368	6.362.223	11.926.210	10.982.856	13.320.209	60.072.180
Americana .	193.702	5.357.238	9.710.249	8.213.564	1.957.424	352.249	1.671.732	273.858	6.831.133	2.756.760	37.317.959
Argentina .	--	--	--	--	--	170.356	337.688	--	--	--	508.044
Belga . . .	--	--	399.121	--	--	--	6.349.453	2.321.093	6.570.999	--	15.640.669
Brasileira .	134.825.051	134.997.660	157.013.337	113.190.753	136.542.392	174.258.163	164.331.885	173.290.877	145.647.636	160.074.108	1.494.272.352
Dinamar- queza . . .	298.287	1.087.241	633.510	54.000	4.043.407	--	1.219.556	--	--	7.480.014	14.816.015
Franceza .	4.967.881	2.100.849	6.410.653	3.698.930	3.457.799	2.841.281	2.791.227	4.641.479	6.223.947	7.433.765	44.617.311
Hespanhola .	1.200.961	--	--	2.088.962	--	1.755.667	--	--	--	2.031.586	7.077.176
Holandeza .	--	624.994	941.115	3.296.615	10.492.342	1.269.306	2.587.442	4.298.189	11.304.474	4.522.809	39.337.286
Hungara . .	--	--	--	--	--	--	4.436.381	--	--	--	4.436.381
Ingleza . . .	10.124.256	24.322.731	25.452.663	17.433.142	26.909.455	10.941.151	41.874.161	48.999.482	47.651.284	44.001.417	297.709.142
Italiana . . .	--	--	85.149	534.038	--	--	--	743.828	516.870	565.855	2.445.740
Japoneza . .	666	--	--	631.276	--	--	--	--	--	--	631.942
Norueguesa .	5.017.702	3.617.025	790.990	806.454	1.099.272	6.052.475	1.078.301	1.508.276	163.131	1.050.774	21.134.400
Peruana . . .	--	--	--	--	--	--	--	5.050.067	--	--	5.050.067
Portugueza .	--	--	--	403.695	287.689	--	--	--	--	--	691.384
Sueca	2.643.459	896.546	218.815	187.119	6.363.600	9.545.763	16.667.760	21.128.358	11.286.873	12.872.372	81.810.665
Tcheco Slo- vacu	--	--	--	--	--	--	--	--	159.576	249.778	409.354
Uruguaia . .	1.223.200	--	--	--	--	--	--	--	--	--	1.223.200
Total . . .	160.495.165	173.004.334	201.655.595	153.950.213	200.502.029	212.967.779	249.707.809	274.181.717	247.338.779	256.409.447	2.129.252.867



TONELAGEM MEDIA ANNUAL POR METRO CORRENTE DE CAES
NAS DOCAS DO PORTO DA CAPITAL, NO PERIODO
DE 1914 A 1927

ANNOS	CAES EM TRAFEGO	MOVIMENTO DO PORTO	MEDIA POR METRO CORRENTE
		<i>Tonelagem</i>	<i>Tonelagem</i>
1914	635	158.487.066	249.585
1915	925	300.005.278	324.330
1916	925	300.328.408	324.678
1917	1.088	313.913.520	288.523
1918	1.088	383.159.290	352.168
1919	1.088	368.986.657	339.142
1920	1.088	363.968.858	334.530
1921	1.088	282.439.660	259.595
1922	1.088	405.442.112	371.729
1923	1.088	418.111.109	384.209
1924	1.088	477.620.253	438.989
1925	1.208	516.662.645	427.700
1926	1.208	440.916.576	364.997
1927	1.208	452.279.209	374.403

**PESO TOTAL DAS MERCADORIAS CARRREGADAS DO PORTO DA CAPITAL, PELAS EMBARCAÇÕES DE
LONGO CURSO, CABOTAGEM E CABOTAGEM REGIONAL, NO DECENNIO DE 1918 A 1927**

ANNOS	LONGO CURSO				CABOTAGEM				CABOTAGEM REGIONAL				TOTAL
	Vapores		Veleiros		Vapores		Veleiros		Vapores		Veleiros		
	Kilos		Kilos		Kilos		Kilos		Kilos		Kilos		
1918	121.901.001		37.734.673		45.982.296		--		2.315.402		10.591.520		218.434.893
1919	129.008.599		10.240.765		34.320.934		65.675		3.068.670		19.277.680		195.982.323
1920	121.560.662		1.732.198		19.890.302		1.453.500		2.434.140		15.239.960		162.312.763
1921	92.840.505		234.512		17.663.970		--		2.517.880		16.192.580		129.449.447
1922	140.066.436		--		29.175.420		188.000		7.993.044		27.517.183		204.940.083
1923	143.898.475		--		24.892.310		--		5.442.632		30.909.913		205.143.330
1924	132.361.379		--		47.424.773		1.611.602		5.542.520		40.962.070		227.902.344
1925	145.556.360		--		45.796.595		--		6.105.117		45.022.856		242.480.928
1926	105.920.776		--		37.795.367		--		6.359.774		43.501.880		193.577.497
1927	112.838.533		--		31.304.545		--		9.317.984		42.408.700		195.869.762
Total	1.245.952.726		49.942.148		331.246.513		3.320.777		51.097.164		291.534.342		1.976.093.670

**PESO TOTAL DAS MERCADORIAS DESCARREGADAS DAS EMBARCAÇÕES QUE
TRAFEGARAM NO PORTO DA CAPITAL, NO DECENNIO DE 1918 A' 1927**

ANNOS	LONGO CURSO				CABOTAGEM K I L O S				CABOTAGEM REGIONAL				Total
	Vapores		Veleiros		Vapores		Veleiros		Vapores		Veleiros		
1918	21.020.387	9.671.599	72.410.046	293.490	21.808.673	35.584.520	180.495.165						
1919	41.425.641	7.893.486	69.834.441	265.972	19.486.556	34.070.720	173.004.834						
1920	43.366.869	8.801.761	83.337.158	5.617	24.091.843	41.771.922	201.655.525						
1921	41.431.826	5.037.168	50.416.129	22.370	18.456.493	42.582.980	152.990.213						
1922	71.862.707	2.583.027	56.258.451	--	18.317.022	51.448.452	200.502.029						
1923	52.956.652	2.567.924	67.300.080	--	35.355.923	54.787.200	212.967.779						
1924	103.363.963	2.086.900	67.862.381	--	28.541.025	47.853.540	249.707.809						
1925	107.358.356	2.248.135	76.954.747	--	35.810.019	51.710.460	274.181.717						
1926	115.195.275	3.630.009	72.800.456	--	12.974.779	42.737.360	247.338.779						
1927	113.331.966	3.532.062	77.986.771	--	20.534.358	40.964.290	256.469.447						
Total	711.313.642	48.282.971	695.180.660	587.449	230.376.631	443.511.444	2.129.252.797						

MOVIMENTO FINANCEIRO DAS DOÇAS DA BAIHA, TAXA DE 2% OURO ARRECADADA PELA ALFANDEGA E PREÇO MEDIO DA TONELADA DE MERCADORIA TRANSITADA, NO DECENNIO DE 1918 A 1927

ANNOS	Renda bruta arrecadada em réis papel	2 % ouro arrecadada pela Alfandega	Mercadorias trafegadas (toneladas)	Renda media por tonelada (réis papel)
1918	3.611:727\$200	279:291\$193	378.930	9\$532
1919	3.718:911\$790	439:736\$809	368.987	10\$780
1920	4.091:655\$770	608:482\$852	363.968	11\$247
1921	3.256:525\$546	376:533\$848	282.440	11\$524
1922	3.941:630\$780	405:242\$494	405.442	9\$648
1923	3.930:188\$220	349:183\$832	418.111	9\$400
1924	4.599:027\$547	509:643\$444	477.010	9\$629
1925	5.042:341\$390	605:313\$938	516.633	9\$758
1926	4.485:587\$520	581:350\$966	440.917	10\$173
1927	4.714:832\$340	594:895\$402	452.279	10\$425
Total	41.365:434\$073	4.749:674\$778	4.105.347	

ESTAÇÕES TELEGRAPHICAS EXISTENTES NA BAHIA

Affonso Penna	R. G. T.
Agua Comprida (Montenegro)	E. F. B. S. F.
Agua Fria (Município de Irará)	E. F. C. O.
Alagoinhas	R. G. T.
Alcobaça	R. G. T.
Amaralina (Capital)	R. G. T.
Amargosa	E. F. N.
Andarahy	R. G. T.
Angical	R. G. T.
Angico (Município de Jacobina)	E. F. B. S. F.
Aporá (Município de Inhambupe)	E. F. T. P.
Aramary (Município de Alagoinhas) ..	E. F. B. S. F.
Aratú (Município da Capital)	E. F. B. S. F.
Aratuhype	R. G. T.
Areia	E. F. N.
Aymorés (Município de São José do Porto Alegre)	E. F. B. M.
Barracão	E. F. T. P.
Barra do Rio de Contas	R. G. T.
Barra do Rio Grande	R. G. T.
Barreiras	R. G. T.
Barrinha (Município de Joazeiro)	E. F. B. S. F.
Barro Vermelho (Município de Curacá)	E. F. B. S. F.
Belém (Município de Cachoeira)	E. F. C. B.
Belmonte	R. G. T.
Boa Vista (Município de Cachoeira) ..	E. F. C. B.
Bomfim	R. G. T.
Bomfim da Feira (Município de Feira de Sant'Anna)	R. G. T.
Bom Jardim (Município de São Fran- cisco)	R. G. T.
Bom Jesus da Lapa	R. G. T.
Bom Jesus dos Meiras	R. G. T.
Boqueirão (Município de Jequiçá) ..	R. G. T.
Brejo (Município de Barra da Estiva)	E. F. C. B.
Buracem (Município de Santo Amaro)	E. F. C. O.
Cachoeira	R. G. T.
Caetitê	R. G. T.
Cajueiro (Município de Villa Rica) ...	E. F. T. P.
Calçada (Capital)	E. F. B. S. F.
Camamú	R. G. T.
Camassary (Montenegro)	E. F. B. S. F.
Campo Formoso	E. F. B. S. F.
Candeal (Município de Cachoeira) ...	E. F. C. B.
Candeias (Capital)	E. F. C. O.
Cannavieiras	R. G. T.
Capianga (Município de Entre Rios) ..	E. F. T. P.
Capivary	R. G. T.
Caravellas	R. G. T.
Cariacá (Município de Bomfim)	E. F. B. S. F.
Carinhanha	R. G. T.
Carnahyba (Município de Monte Santo)	E. F. B. S. F.
Casa Nova	R. G. T.
Castro Alves	R. G. T.
Catú	R. G. T.
Catúny (Município de Bomfim)	E. F. B. S. F.
Chique-Chique	R. G. T.
Commercio (Capital)	R. G. T.
Conceição (Município Affonso Penna)	E. F. C. B.
Condeúba	R. G. T.

Conquista	R. G. T.
Corta Mão (Município de Auargosa) .	E. F. N.
Curugã	E. F. N.
Cruz das Almas	R. G. T.
Cruz do Medrado (Município de Castro Alves)	R. G. T.
Dias d'Avila (Matia de São João) ...	E. F. B. S. F.
Engenheiro Franca (Município de Areia)	E. F. N.
Engenheiro Pontes (Município de São Miguel)	E. F. N.
Entre Rios	E. F. T. P.
Entroneamento (Município de Alagoi- nhas)	E. F. B. S. F.
Espera d'Anta	R. G. T.
Esplanada (Conde)	E. F. T. P.
Feira de Sant'Anna	R. G. T.
França (Município de Jacobina)	E. F. B. S. F.
Genipapo (Município de Castro Alves)	E. F. C. B.
Genipapo (Município de Areia)	E. F. N.
Guanamby	R. G. T.
Helvecia (Município de Caravellas) ...	E. F. B. M.
Igrapiúna	R. G. T.
Ilhéos	R. G. T.
Inhambupe	R. G. T.
Iracema (Município de Barra da Es- tíva)	E. F. C. B.
Iraú	E. F. B. S. F.
Itaberába	R. G. T.
Itabuna	R. G. T.
Itaquara	E. F. N.
Itaeté (Município de Maracás)	E. F. C. B.
Itapagipe (Capital)	R. G. T.
Itaparica	R. G. T.
Itapira (Município de Barra do Rio de Contas)	R. G. T.
Itúba (Município de Queimadas)	E. F. B. S. F.
Iuassú	R. G. T.
Iunirim (Município de Bonfim)	E. F. B. S. F.
Jacaré (Município de São Gonçalo dos Campos)	E. F. C. B.
Jacobina	E. F. B. S. F.
Jacú (Município de Santo Amaro) ...	E. F. S. A.
Jacuype (Riachão do Jacuype)	E. F. S. A.
Jaguaquara	E. F. N.
Jaguavary	E. F. B. S. F.
Jandaira	R. G. T.
João Amaro (Município de Santa The- rezinha)	E. F. C. B.
Jequy (Município de Barra da Estíva)	E. F. C. B.
Jequié	R. G. T.
Jequiriçá	E. F. N.
Joazeiro	R. G. T.
José Marcellino (Município de Santa Ignez)	E. F. N.
Lage	E. F. N.
Lagedo Alto (Município de Itaberaba)	E. F. C. B.
Lagoa Redonda (Município de Entre Rios)	E. F. T. P.
Lamarão (Município de Serrinha)	E. F. B. S. F.
Lava Pés (Município de Ilhéos)	E. F. I. C.
Lençóes	R. G. T.
Macahubas	R. G. T.

Machado Portella (Município de Maracás)	R. G. T.
Magalhães (Município de São Gonçalo dos Campos)	E. F. C. B.
Malombé (Município de Conde)	E. F. C. B.
Manoel Victorino	E. F. T. P.
Mapelle (Capital)	E. F. B. S. F.
Maragogipe	R. G. T.
Marahú	R. G. T.
Matta de São João	E. F. B. S. F.
Miguel Calmon	E. F. B. S. F.
Minas do Rio de Contas	R. G. T.
Missão (Município de Campo Formoso)	E. F. B. S. F.
Monte Alto	R. G. T.
Morro Preto (Município de Castro Alves)	E. F. C. B.
Mucambo dos Ventos (Município de Guanambý)	R. G. T.
Mucugê	R. G. T.
Mueury (São José do Porto Alegre) ..	R. G. T.
Mundo Novo	R. G. T.
Muriquera (Município de Montenegro) ..	E. F. B. S. F.
Muritiba	R. G. T.
Mutim (Município de Ilhéos)	E. F. I. C.
Nazareth	R. G. T.
Nova Boipeba	R. G. T.
Onha (Município de Nazareth)	E. F. N.
Ouricanguihas (Município de Irará) ..	E. F. B. S. F.
Parafuso (Município de Montenegro) ..	E. F. B. S. F.
Paraguassú (Município de Mucugê) ..	E. F. B. S. F.
Paripe (Capital)	E. F. B. S. F.
Pau a Pique (Município de Riacho de Casa Nova)	R. G. T.
Pedras (Município de Alagoinhas) ...	E. F. B. S. F.
Periperi (Capital)	E. F. B. S. F.
Perulype (Município de Viçosa)	E. F. B. M.
Pharol da Barra (Capital)	R. G. T.
Pilão Areado	R. G. T.
Pilar (Município de Santo Amaro) ...	E. F. S. A.
Pinheiro (Município de Cachoeira) ...	E. F. C. B.
Piranga (Município de Joazeiro)	E. F. B. S. F.
Pitanga (Município de Matta de São João)	E. F. B. S. F.
Plataforma (Capital)	E. F. B. S. F.
Pogões	R. G. T.
Poco Redondo (Município de Barão de Cotegipe)	R. G. T.
Pojuca	R. G. T.
Ponta de Areia (Município de Caravelhas)	E. F. B. M.
Porto Novo	R. G. T.
Porto Seguro	R. G. T.
Prado	R. G. T.
Prolongamento (Município de Alagoinhas)	E. F. B. S. F.
Queimadas	E. F. B. S. F.
Queimaduihas (Município de Maracás) ..	R. G. T.
Radio	R. G. T.
Remanso	R. G. T.
Rio Branco (Município de Jequié) ..	E. F. N.
Rio do Braço (Município de Ilhéos) ..	E. F. I. C.
Rio Fundo (Município de Nazareth) ..	E. F. N.
Rio Vermelho (Capital)	R. G. T.
Salvador (Capital)	R. G. T.

Santa Cruz do Porto Seguro	R. G. T.
Santa Luzia (Município de Queimadas)	E. F. B. S. F.
Santa Maria	R. G. T.
Sant'Anna dos Brejos	R. G. T.
Santarém	R. G. T.
Santa Rosa (Município de Mucugê) ..	R. G. T.
Santa Therezinha	E. F. C. B.
Santo Amaro	R. G. T.
Santo Antonio de Jesus	E. F. N.
São Felix	R. G. T.
São Francisco	E. F. B. S. F.
São Francisco do Cajueiro (Município de Amargosa)	E. F. N.
São Gonçalo dos Campos	R. G. T.
São José (Município de São Felix) ..	E. F. C. B.
São Miguel	E. F. N.
Sapé (Município de Cruz das Almas) .	E. F. C. B.
Saúde	E. F. B. S. F.
Saulype (Município de Entre Rios) ..	E. F. T. P.
Serra (Município de São Miguel)	E. F. N.
Serra Grande (Município de Santa The- rezinha)	E. F. C. B.
Sítio Novo (Município de Catú)	E. F. B. S. F.
Serrinha	R. G. T.
Sítio do Meio (Município de Inhambupe)	E. F. T. P.
Sítio Novo (Município de Catú)	L. F. B. S. F.
Sobradinho (Município de Curacá) ...	R. G. T.
Tambopy (Município de Santa There- zinha)	E. F. C. B.
Tanquinho (Município de Feira de Sant'Anna)	E. F. C. B.
Taperoá	R. G. T.
Taxtinga (Município de Santo Antonio de Jesus)	E. F. N.
Teixeira de Freitas (Município de Cachoeira)	E. F. C. B.
Terra Nova (Município de St. Amaro)	E. F. S. A.
Timbó (Município de Conde)	E. F. T. P.
Traripe (Município de Santo Amaro)	E. F. S. A.
Triunpho (Município de Barra da Es- tiva)	E. F. C. B.
Una	R. G. T.
Valença	R. G. T.
Vargem Grande (Município de Santo Antonio de Jesus)	E. F. N.
Vigosa	R. G. T.
Villa Velha (Livramento)	R. G. T.

LEGENDA

R. G. T.	Repartição Geral dos Telegraphos.
E. F. T. P.	Estrada de Ferro Timbó à Propriá.
E. F. B. S. F.	Estrada de Ferro Bahia á S. Francisco.
E. F. C. B.	Estrada de Ferro Central da Bahia.
E. F. C. O.	Estrada de Ferro Centro Oeste.
E. F. N.	Estrada de Ferro Nazareth.
E. F. B. M.	Estrada de Ferro Bahia á Minas
E. F. S. A.	Estrada de Ferro Santo Amaro.
E. F. I. C.	Estrada de Ferro de Ilhéos á Conquista

TELEGRAMAS TRANSMITIDOS PELAS ESTAÇÕES DO DISTRICTO DA BAHIA, DURANTE O ANNO DE 1926

DISCRIMINAÇÃO	INTERIOR		EXTERIOR		TOTAL	
	NUMERO DE		NUMERO DE		NUMERO DE	
	Telegrammas	Palavras	Telegrammas	Palavras	Telegrammas	Palavras
Particulares	426.692	4.802.824	800	7.144	427.492	4.809.968
T. mutuo	31.988	402.240	—	—	31.988	402.240
Officiaes	41.824	1.343.956	—	—	41.824	1.343.956
Estaduaes	6.436	186.864	—	—	6.436	186.864
Congressistas	772	4.808	—	—	772	4.808
Urbanos	37.384	523.920	—	—	37.384	523.920
Imprensa	9.232	867.916	—	—	9.232	867.916
Rádios	132	1.792	1.304	24.896	1.436	23.688
Total	554.460	8.434.320	2.404	29.040	556.264	8.463.360
		TELEGRAMMAS	RECEBIDOS			
De qualquer natureza	389.304	8.731.096	1.232	44.736	390.536	8.742.832
Total	389.304	8.731.096	1.232	44.736	390.536	8.742.832

TELEGRAMAS TRANSMITIDOS PELAS ESTAÇÕES DO DISTRICITO DA BAHIA, DURANTE O ANNO DE 1927


DISCRIMINAÇÃO	INTERIOR		EXTERIOR		TOTAL	
	N U M E R O D E		N U M E R O D E		N U M E R O D E	
	Telegram - mas	Palavras	Telegram - mas	Palavras	Telegram - mas	Palavras
Particulares	389.951	5.409.597	692	7.694	390.643	5.417.291
Trafego mutuo	33.181	455.032	—	—	33.181	455.032
Officiaes	43.137	1.449.263	—	—	43.137	1.449.263
Estadoaes	252.199	252.199	—	—	6.601	252.199
Congressistas	4.667	150.639	—	—	4.667	150.639
Urbanos	33.586	577.068	—	—	33.586	577.068
Imprensa	14.524	1.175.649	—	—	14.524	1.175.649
Rádios	1.357	18.635	—	—	1.357	18.635
Total	527.001	9.458.082	692	7.694	527.093	9.465.776
		TELEGRAMAS	RECEBIDOS			
De qualquer natureza	423.829	8.900.257			423.829	8.900.257
Total	423.829	8.900.257			423.829	8.900.257

**TELEGRAMMAS TRANSMITIDOS PELAS ESTAÇÕES DO DISTRICTO DA BAHIA, NO
BIENNIO DE 1926 E 1927**

DISCRIMINAÇÃO	INTERIOR				EXTERIOR				TOTAL			
	N. de telegrammas		Palavras		N. de telegrammas		Palavras		Telegrammas		Palavras	
	1926	1927	1926	1927	1926	1927	1926	1927	1926	1927	1926	1927
	772	4.667	4.808	150.639	---	---	---	---	772	4.667	4.808	150.639
Estadões	6.136	6.601	186.864	252.199	---	---	---	---	6.136	6.601	186.864	252.199
Imprensa	9.232	14.521	867.916	1.175.649	---	---	---	---	9.232	14.521	867.916	1.175.649
Officiaes	41.824	43.137	1.343.956	1.419.263	---	---	---	---	41.824	43.137	1.343.956	1.419.263
Particulares	426.692	389.951	4.802.824	5.409.597	692	7.144	---	7.694	427.492	390.643	4.809.968	5.417.291
Rádios	132	1.357	1.792	18.635	---	---	---	---	1.436	1.357	23.688	48.655
T. Mutho	31.988	33.181	402.240	455.032	---	---	---	---	31.988	33.181	402.240	455.032
Urbanos	37.384	33.586	523.920	577.068	---	---	---	---	37.384	33.586	523.920	577.068
Total	554.160	527.001	8.134.320	9.458.082	2.104	29.040	692	7.694	556.264	527.693	8.163.360	9.465.776

TELEGRAMMAS RECEBIDOS

De qualquer natureza....	389.304	423.829	8.731.096	8.900.257	1.232	---	11.736	---	390.536	423.829	8.742.832	8.900.257
--------------------------	---------	---------	-----------	-----------	-------	-----	--------	-----	---------	---------	-----------	-----------



**APPARELHOS TELEPHONICOS INSTALADOS NA CAPITAL, ATÉ 31
DE DEZEMBRO DOS ANOS DE 1924 A 1927**

DESIGNAÇÃO	1924	1925	1926	1927
Apparelhos em domicilios.....	4.285	4.474	1.782	4.796
Apparelhos em casas commerciaes, compa- nhias e fabricas.....	1.850	1.679	1.858	4.994
Apparelhos publicos	89	119	100	27
Apparelhos em edificios publicos.....	16	17	28	46
Apparelhos a serviço da propria companhia				25
Extensões em domicilios e casas commer- ciaes	435	437	474	484
Total	3.675	3.726	4.271	4.372

COMPARATIVO DO MOVIMENTO POSTAL DA ADMINISTRAÇÃO DOS CORREIOS DA CAPITAL NO QUINQUENIO DE 1923 A 1927

CORRESPONDENCIA ORDINARIA

Especificação	1923	1924	1925	1926	1927
Postada	9.148.860	8.976.770	9.523.602	10.856.071	11.808.563
Distribuída	10.713.855	8.583.473	5.975.828	8.753.774	13.663.951
Em trânsito	42.634.428	4.602.496	3.782.032	5.799.893	7.450.201
Total	32.496.843	22.162.739	19.281.462	25.389.738	32.923.515

CORRESPONDENCIA REGISTRADA SEM VALOR

Especificação	1923	1924	1925	1926	1927
Postada	466.267	276.317	221.652	326.684	352.822
Distribuída	580.795	454.882	381.857	505.986	418.614
Em trânsito	205.419	391.807	367.245	370.098	443.373
Total	952.481	1.123.006	970.754	1.202.768	1.214.809

CORRESPONDENCIA REGISTRADA COM VALOR


ESPECIFICACÃO	1923			1924			1925			1926			1927		
	Numero	Valor	Numero	Valor	Numero	Valor	Numero	Valor	Numero	Valor	Numero	Valor	Numero	Valor	
Postada	8.849	3.207.964\$982	18.260	5.941.191\$618	18.722	5.572.533\$844	20.395	4.740.382\$040	13.309	871.538\$740					
Distribuida	25.965	5.134.520\$153	30.658	3.167.981\$421	33.947	3.267.018\$828	35.046	9.023.029\$861	36.653	13.151.439\$757					
em transito	35.307	1.838.755\$616	66.337	10.785.865\$533	32.232	17.033.925\$677	40.824	11.440.605\$925	35.282	19.654.717\$762					
Total	70.121	10.181.240\$751	115.315	19.894.533\$572	84.931	25.873.778\$349	96.265	25.204.017\$326	85.244	33.677.696\$259					

VALES NACIONALES

ESPECIFICACÃO	1923			1924			1925			1926			1927		
	Numero	Valor	Numero	Valor	Numero	Valor	Numero	Valor	Numero	Valor	Numero	Valor	Numero	Valor	
Emittidos	7.086	1.113.741\$300	8.053	1.346.244\$700	8.985	1.667.007\$600	6.802	1.224.854\$400	6.588	1.072.814\$700					
Pagos	3.035	1.093.473\$600	9.509	1.484.065\$800	10.993	1.840.053\$200	9.219	1.615.090\$000	8.497	1.240.432\$600					
Reembolsados	25	2.099\$300	40	3.894\$600	21	7.308\$100	28	6.648\$800	21	3.011\$400					
Devolvidos	26	3.484\$700	27	3.340\$600	21	2.066\$500	--	--	--	--					
Prescritos	20	4.134\$700	--	--	35	833\$200	--	--	--	--					

VALES INTERNACIONALES

ESPECIFICACÃO	Numero	Valor	Numero	Valor
Pagos	5	1.588\$680	13	2.333\$840
Total			16	1.017\$880
			30	2.718\$000



RELAÇÃO DAS AGENCIAS POSTAES QUE SE ACHAM SOB
A JURISDIÇÃO DA ADMINISTRAÇÃO DOS
CORREIOS DA CAPITAL

<i>Agencias</i>	<i>Municipios onde estão localizadas</i>
Abaira	(Bom Jesus do Rio de Contas)
Abbadia	(Município)
Abrantes	(Montenegro).
Acupe	(Capital)
Affonso Penna	(Município)
Afranio Peixoto	(Município de Lençóes)
Agua Comprida	(Capital)
Agua Fria	(Irará)
Agua Quente.....	(Paramirim)
Alagoinhas	(Município)
Alcobaça	(Município)
Almas	(Feira de Sant'Anna)
Altamira	(Conde)
Amaralina	(Capital)
Amargosa	(Município)
Amparo	(Município)
Andaraíhy	(Município)
Angico	(Conquista)
Antas	(Cicero Dantas)
Aporá	(Inhambupe)
Araçás	(Alagoinhas)
Aracy	(Município)
Aramary	(Alagoinhas)
Aratú	(Capital)
Aratulype	(Município)
Areia	(Município)
Avenida Luiz Tarquinio	(Capital)
Aymorés	(Viçosa)
Baixa do Palmeira	(Cruz das Almas)
Baixa da Soledade	(Capital)
Baixa do Bomfim	(Capital)
Baixa dos Sapateiros	(Capital)
Baixa Grande	(Município)
Banco da Victoria	(Ilhéos)
Bandeira de Mello	(Maracás).
Barcellos	(Camamú)
Barra	(Capital)
Barracão	(Município)
Barra da Estiva.....	(Jussiape)
Barra do Rio de Contas	(Município)
Barris	(Capital)
Bella Vista da Utinga	(Morro do Chapéo)
Belmonte	(Município)
Berimbão	(Santo Amaro).
Berintingas	(Serrinha)
Bôa Nova	(Município)
Bomfim	(Município)
Bomfim da Feira.....	(Feira de Sant'Anna)
Bom Jesus do Rio de Contas.....	(Município)
Bom Jesus dos Meiras.....	(Município)
Bom Jesus dos Passos.....	(São Francisco)

<i>Agencias</i>	<i>Municípios onde estão localizadas</i>
Bonito	(Caetitê)
Brejinhos das Ametystas	(Caetitê)
Brejinhos	(Morro do Chapéo)
Brejões	(Município)
Brotas	(Capital)
Buracica	(Santo Amaro).
Cabula	(Capital)
Cachoeira	(Município)
Cachoeirinha	(Boa Nova)
Cachoeirinha	(Belmonte)
Caculé	(Município)
Caetitê	(Município)
Cahen	(Jacobina)
Cajueiro	(Villa Rica)
Caldas do Sipó	(Condô)
Calçada	(Capital)
Camamú	(Município)
Camassary	(Montenegro).
Camisão	(Município)
Campo Formoso	(Município)
Campo Santo	(Capital)
Candeal	(Riachão do Jacuhype)
Candeias	(Capital)
Lanna Brava	(Caetitê)
Canavieiras	(Município)
Cansação	(Monte Santo)
Canto da Cruz	(Capital)
Camudos	(Cumbe)
Capivary	(Município)
Carahybas	(Condeúba).
Carriacá	(Bonfim)
Carrapato	(Bom Jesus do Rio de Contas)
Casa de Telha	(Minas do Rio de Contas)
Castello Novo	(Ilhéos)
Castro Alves	(Município)
Catuny	(Jaguarary)
Cayruí	(Município)
Cêpa Forte	(Abadia)
Chique-Chique	(Andarahy)
Cicero Dantas	(Município)
Conceição da Feira	(Município)
Conceição do Coité	(Município)
Condeúba	(Município)
Conquista	(Município)
Conselheiro Almeida Couto	(Capital)
Coquinhos	(Conquista)
Coração de Maria	(Município)
Cruz das Almas	(Município)
Cumbe	(Município)
Dr. Seabra	(Município)
Eneruzilhada	(Município)
Entre Rios	(Município)
Estrada das Boiadas	(Capital)
Escada	(Capital)
Fabrica Central de Pojuca	(Pojuca)
Fazenda de Cima	(Minas do Rio de Contas)
Feira de Sant'Anna	(Município)

<i>Agencias</i>	<i>Municípios onde estão localizadas</i>
Ferradas	(Itabuna)
Fonte Nova	(Capital)
Furados	(Trandy)
Gamelleira de Umburanas	(Mofo do Chapéo)
Gamelleira dos Machados	(Brotas de Macahubas)
Genipapo	(Areia)
Geremoabo	(Município)
Guanamby	(Município)
Guarany	(Município)
Helveeja	(Viçosa)
Igrapiuna	(Município)
Igreja Nova	(Alagoinhas)
Ilhéos	(Município)
Inhambupe	(Município)
Irará	(Município)
Itaberaba	(Município)
Itabuna	(Município)
Itapagipe	(Capital)
Itaquara	(Município)
Itaparica	(Município)
Itapicuru	(Município)
Itapira	(Barra do Rio de Contas)
Itapoan	(Capital)
Itiuba	(Queimadas)
Iirussú	(Jaguaquara)
Jaburu	(Itaparica)
Jacaracy	(Município)
Jacobina	(Município)
Jacú	(Inhambupe)
Jacuhype	(S. Sebastião)
Jaguaquara	(Município)
Jaguarary	(Município)
Jaguaripe	(Município)
Jequié	(Município)
Jequiricá	(Município)
João Amaro	(Tapera)
José Gonsalves	(Conquista)
Jurema	(Joazeiro)
Jussiape	(Município)
Lagoa Clara	(Macahubas)
Lagoa Redonda	(Entre Rios)
Lamação	(Serrinha)
Largo da Fazenda Garcia	(Capital)
Largo do Carmo	(Capital)
Largo do Tanque da Conceição	(Capital)
Lencoes	(Município)
Lustosa	(Santo Amaro)
Macatubas	(Município)
Machado Portella	(Maracás)
Macuco	(Itabuna)
Madre Deus	(São Francisco)
Malombé	(Conde)
Mamonas	(Paramirim)
Mapelle	(Capital)
Maracás	(Município)
Maragogipe	(Município)
Marahú	(Município)
Maré	(Capital)

<i>Agências</i>	<i>Municípios onde estão localizadas</i>
Massacará	(Cumbe)
Matta de São João	(Município)
Miguel Calmon	(Município)
Minas do Rio de Contas	(Município)
Mirandella	(Cicero Dantas)
Monte Alegre	(Município)
Monte Alto	(Município)
Monte Santo	(Município)
Morro do Chapéu	(Município)
Mucugê	(Município)
Mundo Novo	(Município)
Muritiba	(Município)
Mutá	(Jaguaripe)
Mutuipe	(Município)
Mutuns	(Itabuna)
Nazareth	(Município)
N. S. d'Ajuda do Bom Jardim	(São Amaro).
Nova Boipeba	(Município)
Nova Lage do Gavião	(Poções)
Olaria	(Capital)
Olhos d'Água	(Bom Jesus dos Meiras)
Ourigangas	(Irará)
Palme	(Conde)
Palmeiras	(Nova Boipeba)
Parafuso	(Montenegro)
Paromirim	(Município)
Patrocínio do Coité	(Município)
Pedra Branca	(Joazeiro)
Pedregão	(Irará)
Pedras	(Chique-Chique)
Pernambuco	(Capital)
Pindobassú	(Campo Formoso)
Pirajá	(Capital)
Pitanga	(Matta de São João)
Pituba	(Capital)
Platamina	(Capital)
Poções	(Município)
Pojuca	(Município)
Pombal	(Município)
Ponta de Nossa Senhora	(São Francisco)
Pontal	(Ilhéos)
Porto do Bomfim	(Capital)
Porto Seguro	(Município)
Praça Castro Alves	(Capital)
Praça da Aclamação	(Capital)
Praça do Palacio	(Capital)
Praça 15 de Novembro	(Capital)
Praça 13 de Maio	(Capital)
Prado	(Município)
Praia do Forte	(Matta de São João)
Prolongamento	(Alagoinhas)
Queimadas	(Município)
Quitandinha do Capim	(Capital)
Remédios	(Município)
Riachão de Utinga	(Morro do Chapéu)
Riachão do Jacuhype	(Município)
Riacho da Guia	(Alagoinhas)
Riacho de Sant'Anna	(Município)

<i>Agencias</i>	<i>Municipios onde estão localizadas</i>
Riachuelo	(Saúde)
Ribeira do Conde	(Conde)
Rio do Antonio	(Caculé)
Rio do Braço	(Ilhéos)
Rio Fundo	(Santo Amaro)
Rio Vermelho	(Capital)
Ruy Barbosa	(Município)
Salinas da Margarida	(Itaparica)
Salobro	(Cannavieiras)
Santa Barbara	(Feira de Sant'Anna)
Santa Cruz	(Município)
Santa Cruz de Barcellos	(Camamú)
Santa Ignez	(Município)
Santa Luzia	(Quêimadas)
Sant'Anna do Catú	(Município)
Santarém	(Município)
Santo Amaro	(Município)
Santo Amaro do Catú	(Itaparica)
Santo Antonio	(Capital)
Santo Antonio da Mouraria	(Capital)
Santo Antonio da Gloria	(Município)
Santo Antonio de Jesus	(Município)
Santo Antonio do Argoim	(Castro Alves)
Santo Antonio do Sapé	(Castro Alves)
Santo Estevão do Jacuhype	(Município)
São Bento do Inhata	(Santo Amaro)
São Felipe	(Município)
São Felix	(Município)
São Gonçalo dos Campos	(Município)
São João do Alipio	(Condeúba)
São José da Matta	(Matia de São João)
São Miguel	(Município)
São Pedro	(Muritiba)
São Roque	(São Felipe)
São Sebastião	(Município)
São Sebastião	(Caculé)
São Sebastião	(Macalubas)
São Thomé de Paripe	(Capital)
Sapé	(Cruz das Almas)
Saubara	(Santo Amaro)
Saúde	(Município)
Sequeiro do Espinho	(Ilhéos)
Serrinha	(Município)
Sítio do Meio	(Castro Alves)
Sítio Novo	(Tapera)
Soure	(Município)
Tambory	(Maracás)
Tanquinho	(Feira de Sant'Anna)
Tapera	(Município)
Taperoá	(Município)
Tartaruga	(Amargosa)
Timbó	(Conde)
Tororó	(Capital)
Tremedal dos Ferrazes	(Condeúba)
Triumpho	(Tucano)
Uauá	(Município)
Uburanas	(Urandy)
Una	(Município)

<i>Agências</i>	<i>Municípios onde estão localizadas</i>
Trandy	(Município)
Valença	(Município)
Vargem Grande	(Santo Antonio de Jesus)
Veados	(Brejões)
Ventura	(Morro do Chapéo)
Verrugas	(Conquista)
Vicosa	(Município)
Villa de São Francisco	(Município)
Villa Rica	(Município)
Villa Velha	(Município)

COMPARATIVO DO MOVIMENTO POSTAL DA ADMINISTRAÇÃO DOS CORREIOS DE JOAZEIRO NO QUINQUENNIO DE 1923 A 1927

CORRESPONDENCIA ORDINARIA

<i>Especificação</i>	1923		1924		1925		1926		1927	
	N.	Valor	N.	Valor	N.	Valor	N.	Valor	N.	Valor
Emitidos	316	72:761\$000	560	133:657\$900	524	286:368\$500	413	97:497\$600	695	181:593\$200
Tasos	125	40:620\$000	267	54:689\$500	196	86:548\$700	153	26:746\$200	281	59:851\$000
Reembolsados	--	--	--	--	--	--	--	--	1	100\$000

VALES INTERNACIONAES

<i>Especificação</i>	1923		1924		1925		1926		1927	
	N.	Valor	N.	Valor	N.	Valor	N.	Valor	N.	Valor
Emitidos	--	--	--	--	--	--	--	--	2	896\$900

COMPARATIVO DO MOVIMENTO POSTAL DA ADMINISTRAÇÃO DOS CORREIOS DE JOAZEIRO NO QUINQUENNIO DE 1923 A 1927

CORRESPONDENCIA ORDINARIA

Especificação	1923	1924	1925	1926	1927
Postada	109.736	181.999	307.877	212.187	237.291
Distribuída	99.851	121.791	300.493	301.675	310.892
Em trânsito	562.280	180.355	315.272	412.753	412.759
Total	771.867	787.148	823.642	926.618	960.942

CORRESPONDENCIA REGISTRADA SEM VALOR

Especificação	1923	1924	1925	1926	1927
Postada	33.061	55.626	57.311	32.825	11.189
Distribuída	37.306	50.235	19.220	34.835	43.507
Em trânsito	24.515	10.311	18.186	34.283	18.353
Total	99.885	119.175	151.717	104.943	133.049

CORRESPONDENCIA REGISTRADA COM VALOR

Especificação	1923		1924		1925		1926		1927	
	N.	Valor	N.	Valor	N.	Valor	N.	Valor	N.	Valor
Postada	6.964	182.234,207	7.700	1.436.311,129	9.329	1.211.561,136	8.420	1.149.429,130	8.467	1.000.773,007
Distribuída	1.816	521.678,020	4.721	1.091.221,654	6.581	491.109,905	5.149	1.006.002,751	6.329	1.736.433,899
Em trânsito	1.612	2.724.075,549	5.175	700.523,329	6.602	335.080,554	4.837	510.007,570	4.631	647.117,802
Total	10.392	4.804.013,722	19.631	3.427.089,802	22.516	2.667.761,626	18.101	2.665.438,451	19.627	3.384.324,708

VALES NACIONALES

Especificação	1923		1924		1925		1926		1927	
	N.	Valor	N.	Valor	N.	Valor	N.	Valor	N.	Valor
Emitidas	316	72.761,000	560	133.657,000	521	286.368,000	412	97.497,600	696	181.503,200
Em circulação	123	49.620,000	267	54.683,600	196	86.518,700	123	26.746,200	281	59.551,000
Reservados	--	--	--	--	--	--	--	--	1	100,000

VALES INTERNACIONALES

Especificação	1923		1924		1925		1926		1927	
	N.	Valor	N.	Valor	N.	Valor	N.	Valor	N.	Valor
Emitidas	--	--	--	--	--	--	--	--	--	--
Em circulação	--	--	--	--	--	--	--	--	2	806,800

AGENCIAS POSTAES QUE SE ACHAM SOB A JURIS-
DICÇÃO DA ADMINISTRAÇÃO DOS
CORREIOS DE JOAZEIRO

<i>Agencias</i>	<i>Municipios onde estão localizadas</i>
Abaré	(Curacá).
Alegre	(Manoel Victorino)
Angical	(Município)
Barra do Rio Grande	(Município)
Barra do Mendes	(Brotas de Macahubas)
Barro Vermelho	(Curacá).
Bom Jardim	(Oliveira dos Brejinhos)
Bom Jesus da Lapa	(Município)
Brotas de Macahubas	(Município)
Campo Largo	(Município)
Carinhanha	(Município)
Chique-Chique	(Município)
Chorrochó	(Curacá).
Côcos	(Santa Maria)
Correntina	(Município)
Curacá	(Município)
Carahybas	(Joazeiro)
Formosa	(Santa Ritta do Rio Preto)
Gamelleira do Assuruá	(Município)
Gentio do Ouro	(Urandy)
Icatú	(Barra do Rio Grande)
Jordão	(Brotas de Macahubas)
Jurema	(Joazeiro)
Malhada	(Carinhanha)
Oliveira do Brejinho	(Município)
Patamuté	(Curacá).
Pilão Arcado	(Município)
Porto Novo do Corrente	(Sant'Anna dos Brejos)
Remanso	(Município)
Casa Nova	(Município)
Rio Branco	(Município)
Sant'Anna dos Brejos	(Município)
Santa Maria	(Município)
Santa Ritta do Rio Preto	(Município)
Sant'Anna do Sobradinho	(Casa Nova)
Santo Ignacio	(Gamelleira do Assuruá)
São Desiderio	(Barreiras)
Sento Sé	(Município)
Sitio do Matto	(Bom Jesus da Lapa)

SYNOPSIS DO MOVIMENTO POSTAL DA BAHIA, NO QUINQUENNIO DE 1923 A 1927

CORRESPONDENCIA ORDINARIA

<i>Especificação</i>	1923	1924	1925	1926	1927	<i>Total</i>
Postada	9.528.590	9.158.769	9.731.479	11.048.258	12.015.654	51.512.750
Distribuída	10.843.709	8.708.267	6.276.321	9.055.499	13.974.843	48.828.639
Em transitio	13.196.408	5.082.851	4.097.304	6.242.649	7.862.960	36.452.172
Total	33.538.707	22.949.887	20.105.104	26.316.406	33.883.457	136.793.561

CORRESPONDENCIA REGISTRADA SEM VALOR

<i>Especificação</i>	1923	1924	1925	1926	1927	<i>Total</i>
Postada	199.331	331.943	278.363	359.509	394.014	1.563.757
Distribuída	648.101	505.117	431.077	540.821	462.121	2.557.237
Em transitio	234.934	432.121	415.431	404.381	491.726	1.978.593
Total	1.052.366	1.269.181	1.125.471	1.304.711	1.347.858	6.099.587

TRADA COM VALOR

E	1926		1927		TOTAL		
	Numero	Valor	Numero	Valor	Numero	Valor	
Postas \$980	28.815	5.889:810\$170	21.771	1.872:311\$740	119.690	26.344:255\$826	
Distrib \$733	40.195	10.029:032\$112	43.182	14.888:123\$649	192.069	38.890:685\$642	
Em \$261	45.656	11.951:513\$628	39.913	20.302:134\$765	235.958	66.446:393\$627	
	9\$974	114.666	27.870:355\$910	104.866	37.062:570\$154	547.717	131.681:335\$095

IONAES

E	1926		1927		TOTAL	
	Numero	Valor	Numero	Valor	Numero	Valor
Emitt \$100	7.215	1.322:352\$000	7.283	1.254:407\$900	40.022	7.196:540\$900
Pagos \$900	9.372	1.641:836\$200	8.778	1.300:283\$600	47.275	7.550:578\$600
Reem \$100	28	6:643\$800	22	3:111\$400	146	23:055\$200
Devol \$500	--	--	--	--	84	8:891\$800
Pres \$200	--	--	--	--	55	5:079\$900

INTERNACIONAES

E	Numero	Valor	Numero	Valor	Numero	Valor	
	--	16	1:017\$880	32	3:614\$900	66	8:555\$300

CORRESPONDENCIA REGISTRADA COM VALOR

ESPECIFICAÇÃO	1923		1924		1925		1926		1927		TOTAL	
	Numero	Valor	Numero	Valor	Numero	Valor	Numero	Valor	Numero	Valor	Numero	Valor
Post. da	14 862	4 301 26 8189	26 050	7 376 6 68747	28 251	6 814 2 48980	2 815	6 389 8106170	21 771	1 872 2118740	119 690	26 314 257 276
Distribuída	20 780	6 866 1988175	37 381	4 250 203976	50 511	8 558 1288723	40 196	10 029 032311	43 182	14 885 1228649	192 069	38 890 680 642
Em trânsito	30 950	4 687 8538111	71 676	11 686 8 53302	38 764	17 869 0068261	45 656	11 951 6138628	39 913	20 302 1343764	285 968	66 346 798 27
Total	55 35	11 855 2 68473	135 007	23 321 624854	107 526	2 451 5234 74	114 66	27 870 3678910	104 866	37 072 37641 4	591 717	101 031 23780 5

VALES NACIONAIS


ESPECIFICAÇÃO	1923		1924		1925		1926		1927		TOTAL	
	Numero	Valor	Numero	Valor	Numero	Valor	Numero	Valor	Numero	Valor	Numero	Valor
Envelopes	7 402	1 386 5028300	8 613	1 479 8132 00	9 509	1 973 3768300	7 207	1 722 77 000	7 258	1 254 4078900	40 027	5 110 7608 8
Pegelos	8 156	1 143 0988600	2 776	1 770 5572 00	11 180	1 876 004 900	2 312	1 641 8 84 00	8 778	1 800 2538600	47 275	7 00 183100
Recm. l.ado	25	2 00 8800	46	3 898 00	31	7 308300	28	6 84 18 00	72	3 1113400	166	23 00 200
D. volúdos	36	3 4 48700	27	3 408000	21	2 008300	11	--	--	--	14	8 018800
Procurpões	20	4 10 18700	--	--	36	85520	--	--	--	--	55	1 02 80 0

VALES INTERNACIONAIS

Postos	5	1 5888600	13	2 3338840	--	--	16	1 0174580	32	1 0148900	66	8 000 000
--------------	---	-----------	----	-----------	----	----	----	-----------	----	-----------	----	-----------

CAPÍTULO VIII

Finanças



RECEITA ORÇADA E ARRECADADA, NOS EXERCÍCIOS DE 1843—44 A 1927, POR QUINQUÊNIOS

EXERCÍCIOS	Receita orçada	Receita arrecadada	Maior arrecadação	Menor arrecadação
1843—44	680:362\$792	724:573\$929	44:211\$137	
1844—45	Não obtivemo\$	648:615\$716		
1845—46	573:988\$504	750:706\$002	176:717\$498	
1846—47	573:988\$504	779:408\$395	205:419\$891	
1847—48	752:946\$703	759:719\$305	6:772\$602	
Total	2.581:286\$503	3.663:023\$347		
Média		732:604\$669		
1848—49	701:247\$171	728:201\$233	26:954\$062	
1849	Não obtivemo\$	365:513\$357		
1850	681:392\$779	792:958\$338	111:565\$559	
1851	718:699\$939	852:423\$517	133:423\$578	
1852	673:603\$711	805:338\$017	131:734\$306	
Total	2.774:943\$600	3.541:134\$162		
Média		708:820\$892		

EXERCÍCIOS	Receita orçada	Receita arrecadada	Maior arrecadação	Menor arrecadação
1853	666:971\$511	976:599\$062	309:637\$551	
1854	782:851\$311	1.059:615\$146	276:763\$835	
1855	841:708\$306	4.140:408\$413	298:700\$007	
1856	980:176\$178	1.156:419\$436	176:243\$258	
1857	4.002:925\$879	1.245:009\$136	242:083\$257	
Total	4.274:633\$285	5.578:051\$193		
Média	854:926\$657	1.115:610\$238		
1858	1.143:496\$536	1.090:076\$134		53:420\$402
1859	1.435:207\$925	1.256:797\$812		178:410\$113
1860	1.394:711\$510	4.320:507\$959		74:203\$551
1861	1.235:754\$810	1.415:982\$835	180:228\$025	
1862	1.269:544\$560	1.481:270\$482	211:725\$922	
Total	6.178:715\$341	6.564:635\$222		
Média	1.295:713\$068	1.312:927\$044		

EXERCÍCIOS	Receita arrecada	Receita arrecadada	Maior arrecadação	Menor arrecadação
1863	1.428:608\$474	1.499:364\$514	70:696\$040	
1864—65 (18 mezes)	2.220:927\$630	2.612:555\$248	391:627\$588	
1865—66	1.563:508\$019	1.790:079\$768	286:571\$719	
1866—67	1.760:625\$745	1.578:085\$286		182:540\$459
1867—68	1.760:625\$745	1.886:389\$226	425:763\$481	
Total	8.674:355\$613	9.366:474\$012		
Média	1.734:871\$122	1.873:294\$002		
1868—69	1.674:402\$691	2.456:673\$628	782:270\$937	
1869—70	1.754:595\$130	2.303:411\$810	548:516\$680	
1870—71	1.885:305\$000	1.971:950\$442	86:045\$112	
1871—72	1.886:149\$000	1.877:743\$221		8:405\$779
1872—73	2.010:845\$281	2.461:022\$717	450:177\$436	
Total	9.211:297\$102	10.770:501\$818		
Média	1.842:259\$420	2.154:100\$363		

EXERCÍCIOS	Receita anual	Receita arrecada	Menor arrecadação	Menor arrecadação
1873—74	2.155:567\$099	2.853:399\$446	697:832\$347	
1874—75	2.172:433\$000	2.308:330\$949	435:897\$949	
1875—76	2.095:937\$027	2.366:885\$322	270:947\$095	
1876—77	2.211:055\$438	2.226:814\$869	45:759\$431	
1877—78	2.152:588\$282	2.761:753\$244	609:164\$962	
Total	10.787:581\$446	12.517:183\$830		
Média	2.157:516\$289	2.503:436\$766		
1878—79	3.190:837\$972	2.741:432\$724		449:705\$248
1879—80	2.945:174\$158	3.051:810\$622	106:636\$404	145:597\$785
1880—81	2.995:666\$443	2.850:068\$658		
1881—82	3.201:640\$520	3.239:188\$142	37:547\$622	
1882—83	3.147:339\$710	2.824:307\$348		293:032\$362
Total	15.450:658\$803	14.706:507\$491		
Média	3.090:431\$760	2.941:301\$498		

EXERCÍCIOS	Receita orçãta	Receita arrecadada	Maior arrecadação	Menor arrecadação
1883—84	2.647:285\$180	2.668:677\$328	21:392\$148	
1884—85	2.000:000\$000	2.566:197\$657	566:197\$657	
1885—86	2.000:000\$000	2.630:212\$547	630:212\$547	
1886—87	2.472:046\$150	2.606:048\$178	434:002\$028	
1887—88	2.867:182\$950	3.363:818\$963	496:636\$013	
Total	11.986:514\$280	13.834:954\$673		
Média	2.397:302\$856	2.766:990\$934		
1888—89	3.213:720\$396	3.175:870\$301		37:856\$095
1889—90	3.140:504\$000	3.694:243\$461	553:741\$461	
1890—91	3.140:504\$000	6.375:562\$622	3.235:058\$622	
1891—92	Não obtivemos	2.172:667\$610		
1892	5.464:913\$550	5.496:842\$952	31:929\$402	
Total	14.959:647\$916	20.915:188\$946		
Média		4.183:037\$789		

EXERCÍCIOS	Receita orçada	Receita arrecada	Maior arrecadação	Menor arrecadação
1893	5.553:041\$485	40.170:537\$014	4.617:525\$559	
1894	7.738:189\$163	7.952:156\$996	213:967\$833	
1895	9.261:926\$265	8.769:380\$182		492:546\$083
1896	9.686:105\$090	8.366:982\$725		1.319:122\$365
1897	11.158:655\$260	11.807:325\$721	648:670\$461	
Total	43.397:887\$263	47.066:382\$668		
Média	8.679:577\$452	9.413:276\$533		
1898	11.740:601\$425	14.844:704\$692	3.104:103\$267	2.953:426\$476
1899	14.449:317\$669	11.495:891\$193		1.507:913\$334
1900	14.390:449\$412	12.882:536\$021		2.778:317\$727
1901	14.723:966\$655	11.945:648\$928		2.418:531\$722
1902	12.835:656\$386	10.417:124\$664		
Total	68.439:991\$547	61.585:905\$498		
Média	13.627:998\$309	12.317:181\$099		

EXERCÍCIOS	Receita		Receita arrecadada	Maior arrecadação	Menor arrecadação
	origem				
1903	12.166.500\$000		9.383.130\$178		2.783.369\$822
1904	11.837.868\$283		10.418.288\$876		1.419.579\$407
1905	11.529.504\$804		8.218.223\$360		3.311.278\$444
1906	11.076.458\$755		9.704.361\$016		1.372.097\$739
1907	8.464.000\$000		11.398.094\$592	2.934.094\$592	
Total	55.074.328\$842		49.122.098\$022		
Média	11.014.865\$768		9.824.419\$604		
1908	8.464.000\$000		9.488.708\$745	1.024.708\$745	
1909	8.464.000\$000		9.520.278\$599	1.056.278\$599	
1910	11.030.000\$000		11.101.149\$449	71.149\$449	
1911	14.871.991\$500		14.226.604\$632		645.326\$868
1912	14.871.991\$500		17.865.402\$789	2.993.411\$289	
Total	57.701.983\$000		62.202.294\$214		
Média	11.540.396\$600		12.440.446\$842		

EXERCÍCIOS	Receita		Receita arrecadada	Arrecadação	
	origina	Menor		Arrecadação	Menor
1913	16.872:669\$338		16.819:617\$010		53:052\$328
1914	18.520:500\$000		15.661:123\$333		2.859:376\$667
1915	19.531:182\$619		22.363:173\$574	2.831:990\$952	
1916	18.130:307\$000		23.578:186\$796	5.447:879\$796	
1917	19.925:500\$000		25.410:480\$051	5.484:980\$051	
Total	92.980:158\$957		103.832:580\$761		
Média	18.596:031\$791		20.766:516\$152		
1918	24.295:500\$000		26.786:200\$775	2.490:700\$775	
1919	26.082:500\$000		36.095:779\$290	10.013:279\$290	
1920	29.361:500\$000		30.182:201\$081	820:701\$081	
1921	33.448:500\$000		26.655:036\$106		6.463:463\$894
1922	34.428:500\$000		33.049:780\$483		1.078:719\$517
Total	146.986:500\$000		152.768:998\$335		
Média	29.397:300\$000		30.553:799\$667		

EXERCÍCIOS	Receita orçada	Receita arrecadada	Maior arrecadação	Menor arrecadação
1923	35.673:500\$000	43.159:532\$802	7.486:032\$802	
1924	34.834:713\$200	56.816:275\$728	21.981:562\$528	
1925	34.834:713\$200	54.289:147\$354	19.454:434\$154	
1926	47.796:950\$000	50.257:589\$536	2.460:639\$536	
1927	55.368:950\$000	63.853:999\$405	8.485:049\$405	
Total	208.508:826\$400	268.376:544\$825		
Média	41.701:765\$280	53.675:308\$965		

DESPESA ORÇADA E EFFECTUADA NOS EXERCÍCIOS DE 1843-44 A 1927, POR QUINQUENNIOS

EXERCÍCIOS	<i>Despesa fixada</i>	<i>Despesa effectuada</i>	<i>Menor Despesa</i>	<i>Maior Despesa</i>
1843—44	647:331\$101	624:372\$687	23:958\$414	
1844—45	720:282\$397	572:478\$757	147:803\$640	
1845—46	696:104\$449	694:714\$586	1:389\$863	
1846—47	739:025\$701	778:440\$663		48:414\$962
1847—48	796:742\$666	759:719\$305	37:023\$361	
Total	3.590:486\$314	3.428:725\$998		
Media	718:097\$262	685:745\$199		
1848—49	880:597\$671	728:204\$233	152:396\$438	
1849	800:000\$000	251:639\$754		
1850	772:879\$110	771:280\$358	1:598\$752	
1851	807:747\$625	818:233\$385		10:475\$760
1852	798:007\$827	788:407\$846	9:599\$981	
Total	3.259:232\$233	3.360:752\$576		
Media		672:150\$515		

ENERGICOS	<i>Despesa firada</i>	<i>Despesa effectuada</i>	<i>Menor Despesa</i>	<i>Mayor Despesa</i>
1853	797:081\$618	975:368\$176		178:280\$558
1854	809:756\$558	988:411\$268		178:654\$710
1855	938:381\$600	4:084:967\$452		146:585\$852
1856	970:291\$953	1:262:502\$956		292:241\$003
1857	993:437\$597	1:238:343\$458		244:905\$861
Total	4:508:619\$326	5:549:293\$310		
Media	901:739\$865	1:109:858\$662		
1858	1:286:861\$339	4:497:517\$431		210:656\$092
1859	1:590:415\$579	1:406:383\$656	183:731\$923	
1860	1:613:608\$087	4:368:193\$196	245:414\$891	
1861	1:330:046\$123	1:393:300\$970		63:254\$817
1862	1:512:426\$598	4:468:264\$293	71:162\$305	
Total	7:363:057\$726	7:133:659\$546		
Media	1:472:611\$545	1:426:731\$909		

EXERCICIOS	<i>Despesa firada</i>	<i>Despesa effectuada</i>	<i>Menor Despesa</i>	<i>Mayor Despesa</i>
1863	1.542:429\$598	1.493:794\$791	48:631\$807	183:659\$081
1864—65 (18 meses)	2.404:206\$246	2.587:865\$327		219:790\$699
1865—66	1.625:884\$958	1.845:675\$657		187:049\$467
1866—67	1.625:884\$958	1.812:934\$425		543:298\$429
1867—68	1.625:884\$958	2.469:183\$387		
Total	8.824:287\$718	9.909:453\$587		
Media	1.764:857\$543	1.981:890\$717		
1868—69	2.056:767\$146	2.325:921\$983		269:154\$837
1869—70	2.056:767\$146	2.340:397\$838		183:630\$692
1870—71	1.890:399\$700	1.869:645\$394	20:754\$306	
1871—72	1.890:399\$700	1.828:834\$050	61:565\$650	
1872—73	2.199:415\$957	2.725:946\$355		526:530\$398
Total	10.093:749\$649	10.990:745\$620		
Media	2.018:749\$929	2.198:149\$124		

EXERCICIOS	<i>Despesa fixada</i>	<i>Despesa effectuada</i>	<i>Menor Despesa</i>	<i>Mayor Despesa</i>
1873—74	2.529:947\$749	2.611:095\$907		81:148\$158
1874—75	2.172:433\$000	2.911:376\$947		738:943\$947
1875—76	2.541:002\$638	2.969:853\$504		428:850\$866
1876—77	2.544:936\$000	2.945:349\$282		400:413\$282
1877—78	2.611:374\$000	3.065:893\$797		454:519\$797
Total	12.399:693\$387	14.503:569\$437		
Media	2.479:938\$677	2.900:713\$887		
1878—79	3.252:788\$472	4.476:204\$786		923:413\$314
1879—80	2.945:174\$158	4.180:752\$521		1.235:578\$363
1880—81	3.004:144\$085	2.445:553\$152	558:586\$933	
1881—82	3.126:284\$370	4.758:231\$179		1.631:946\$803
1882—83	3.126:284\$370	4.083:326\$527		957:041\$957
Total	15.454:672\$455	19.644:065\$959		
Media	3.090:934\$491	3.928:813\$191		

EXERCICIOS	Despesa firada	Despesa efectuada	Menor Despesa	Mayor Despesa
1883—84	3,509,463\$654	3,436,714\$722	72,748\$929	
1884—85	3,761,428\$410	3,202,433\$275	558,994\$835	
1885—86	3,761,428\$410	3,173,198\$435	588,229\$675	
1886—87	4,486,506\$355	2,871,437\$623	1,615,068\$732	
1887—88	4,486,506\$355	3,085,159\$981	1,401,346\$374	
Total	20,005,332\$584	15,768,944\$036		
Media	4,001,066\$516	3,153,788\$807		
1888—89	3,345,404\$174	9,758,069\$687		6,412,968\$516
1889—90	3,176,816\$632	3,464,550\$270		287,733\$638
1890—91	3,176,816\$632	6,453,874\$506		3,277,057\$874
1891—92	1,588,408\$316	2,623,733\$555		1,035,325\$239
1892	5,123,764\$257	5,972,777\$067		849,015\$810
Total	16,410,904\$008	28,273,005\$085		
Media	3,282,180\$801	5,654,601\$017		

EXERCICIOS	<i>Despesa fixada</i>	<i>Despesa effectuada</i>	<i>Menor Despesa</i>	<i>Mayor Despesa</i>
1893	4.923:120\$516	9.004:674\$843		4.081:554\$327
1894	6.961:063\$131	6.695:870\$404	265:192\$727	
1895	9.253:845\$935	8.725:913\$945	527:931\$990	
1896	9.317:997\$165	10.813:428\$047		1.495:430\$882
1897	11.390:167\$026	14.064:939\$501		2.674:772\$475
Total	41.846:133\$773	49.304:826\$740		
Media	8.369:238\$954	9.860:965\$348		
1898	11.700:761\$184	14.914:665\$420		3.213:904\$236
1899	14.269:948\$332	15.189:484\$447		919:536\$145
1900	13.901:161\$425	14.149:601\$742		248:440\$317
1901	15.228:307\$137	12.191:872\$929	3.033:434\$208	
1902	12.836:669\$494	11.951:057\$719	905:611\$784	
Total	67.956:817\$572	68.399:682\$248		
Media	13.591:369\$514	13.679:930\$449		

EXERCICIOS	Despesa firada	Despesa efectuada	Menor Despesa	Mayor Despesa
1903	12.094.399\$633	11.971.755\$929	122.663\$704	1.417.577\$406
1904	11.776.333\$862	12.893.911\$268		4.755.229\$559
1905	11.325.651\$304	16.080.880\$863		
1906	11.076.458\$755	10.796.489\$214	279.969\$541	
1907	11.208.775\$346	12.397.571\$890		1.488.790\$544
Total	57.481.648\$900	64.140.589\$464		
Media	11.496.323\$780	12.828.417\$632		
1908	11.208.775\$346	12.613.892\$944		1.405.117\$598
1909	11.208.775\$346	9.288.906\$154	1.919.869\$492	10.525.688\$739
1910	12.108.592\$572	22.634.281\$311		
1911	15.509.287\$892	14.952.077\$495	557.210\$397	
1912	15.509.287\$892	18.042.507\$907		2.533.220\$015
Total	65.544.719\$048	77.531.665\$811		
Media	13.408.943\$809	45.506.333\$162		

EXERCICIOS	<i>Despesa penda</i>	<i>Despesa effectuada</i>	<i>Menor Despesa</i>	<i>Mayor Despesa</i>
1913	46.778:450\$798	27.738:809\$055		40.960:358\$237
1914	18.508:588\$255	17.544:204\$672	964:383\$583	
1915	19.479:150\$244	20.929:643\$353		4.450:193\$109
1916	17.024:736\$028	20.928:594\$231		3.903:858\$203
1917	18.556:470\$435	24.554:703\$967		5.998:533\$532
Total	90.347:095\$760	111.695:955\$278		
Media	18.069:419\$152	22.339:191\$055		
1918	21.267:444\$295	32.494:315\$147		8.226:870\$852
1919	24.715:543\$663	38.418:328\$563		13.702:784\$900
1920	28.078:082\$254	36.107:343\$426		8.029:261\$172
1921	32.805:306\$897	32.617:643\$723	187:663\$174	
1922	32.654:254\$288	31.324:328\$605	1.329:925\$683	
Total	142.520:631\$397	170.961:959\$464		
Media	28.504:126\$279	34.192:391\$892		

EXERCICIOS	<i>Despesa firada</i>	<i>Despesa effectuada</i>	<i>Menor Despesa</i>	<i>Mayor Despesa</i>
1923	34.004.950\$274	42.374.332\$472		8.369.382\$498
1924	33.720.626\$050	54.592.381\$894		20.871.755\$844
1925	33.720.626\$050	59.940.813\$332		26.220.187\$282
1926	46.916.867\$575	58.270.621\$273		11.353.753\$698
1927	55.084.423\$900	73.958.484\$203		18.877.057\$303
Total	203.444.496\$849	289.130.630\$174		
Media	40.688.898\$769	57.827.326\$034		

ERRATA

Pag.

1 no Titulo.. — onde se lê — 1920, 1924 e 1926 — leia-se 1924 e 1926

7 3.^a Columna — linha doze — onde se lê — 20.884 — leia-se — 26.884

No Quadro entre as paginas 10 e 11 consta na decima terceira columna: — Ponta d'Areia como Municipio, quando é apenas uma Collectoria do Municipio de Caravellas.

No Quadro entre as paginas 12 e 13, segunda columna, onde se lê — 1\$259 — leia-se — 1\$342.

13 8.^a Columna — linha oito — onde se lê — 807:332\$464 — leia-se: — 807:322\$464.

14 3.^a Columna — linha vinte — onde se lê: — 1\$200 — leia-se — 1\$000.

18 na Nota.... — linha segunda — onde se lê — 1928 — leia-se — 1918.

19 1.^a Columna — linha treze — onde se lê — 1920 — leia-se, — 1921.

19 1.^a Columna — linha vinte e seis — onde se lê — 1928 — leia-se — 1918.

24 3.^a Columna — linha trinta — onde se lê — 9.000—leia-se — 9.600.

38 4.^a Columna — linha seis — onde se lê — 195.760\$000 — leia-se — 195.760.000.

No Quadro entre as paginas 58 e 59 — 4.^a columna—linha 8 —onde se lê — 388.803 — leia-se — 338.803.

59 5.^a Columna — linha dezenove — onde se lê —96.247 — leia-se — 96.200.

59 4.^a Columna — linha trinta e oito — onde se lê — 136.886 leia-se — 156.886.

60 4.^a Columna — linha quarenta e seis — onde se lê — 3.273.445 — leia-se — 3.273.163.

141 2.^a Columna — linha oito — onde se lê — 74.479—leia-se — 74.469.

141 3.^a Columna — linha seis — onde se lê — 963 — leia-se — 973.

141 4.^a Columna — linha treze — onde se lê — 81.279 — leia-se — 81.269.

145 1.^a Columna — linha nove — onde se lê — Hugo — leia-se — Yugo.

148 4.^a Columna — linha segunda — leia-se — 1.089.

148 1.^a Columna — linha terceira — onde se lê — Portugal (kilo) 1.089. — Supprima-se.

136 1.^a Columna — linha seis — onde se lê — pelles — leia-se — pellos.

137 1.^a Columna — linha nove — onde se lê — pelles—leia-se — pellos.

187 3.^a Columna — linha onze — onde se lê — 57.320—leia-se — 57.370.

244 3.^a Columna — linha cinco — onde se lê — 26.215 — leia-se — 46.215.

II

Pag.

219	4. ^a Columna	— linha doze — onde se lê — 3.681 — leia-se — 3.631.
267	3. ^a Columna	— linha dezesete — onde se lê — 10.870 — leia-se — 10.807.
270	3. ^a Columna	— linha oito — onde se lê — 320\$365 — leia-se — 320.365.
278	2. ^a Columna	— linha onze — onde se vê — leia-se 38.
278	2. ^a Columna	— linha doze — onde se lê—38—leia-se—344.
278	2. ^a Columna	— linha treze—onde se lê—344—leia-se— ..
278	3. ^a Columna	— linha onze—onde se lê—44—leia-se— ..
278	3. ^a Columna	— linha treze—onde se vê—..—leia-se — 44.
278	4. ^a Columna	— linha doze — onde se vê— .. — leia-se—92.
278	4. ^a Columna	— linha treze—onde se lê— 92 —leia-se— ..
280	1. ^a Columna	— linha dezeses — onde se lê — Ferragens — leia-se — Forragens.
293	4. ^a Columna	— linha seis — onde se lê — 732\$ —leia-se — 742\$.
329	2. ^a Columna	— linha doze — onde se lê — 122\$ — leia-se — 306.
329	3. ^a Columna	— linha doze — onde se vê — .. — leia-se — 236.
329	4. ^a Columna	— linha doze — onde se lê — 69\$ — leia-se — 984.
423	3. ^a Columna	— linha quatorze — onde se lê — 4:863\$ — leia-se — 4:873\$.
478	4. ^a Columna	— linha nove — onde se lê — 233:457\$ — leia-se — 234:457\$.
519	2. ^a Columna	— linha quatro — onde se lê — 16.084 — leia-se — 16.048.
519	3. ^a Columna	— linha seis — onde se lê — 10.276 — leia-se — 10.266.
524	1. ^a Columna	— linha quinze — aceresente-se: — kilos.
567	2. ^a Columna	— linha quatorze—onde se lê — 83.972:715\$ — leia-se — 83.932:715\$000
578	4. ^a Columna	— linha onze — onde se lê — 8.265:466 — leia-se — 8.265.446.
579	7. ^a Columna	— linha dez — onde se lê — 21,8 — leia-se 31,8
599	9. ^a Columna	— linha vinte e quatro — onde se lê — 23 — leia-se — 24
600	7. ^a Columna	— linha quinze — onde se lê — 16 — leia-se — 15
601	4. ^a Columna	— linha quinze — onde se lê — 4\$620 — leia-se — 4\$626
610	4. ^a Columna	— linha onze — onde se lê — 150 — leia-se — 100
636	2. ^a Columna	— no subtitulo — onde se lê — Engenhos — leia-se — Distillarias.
666 A	1. ^a Columna	— linha vinte e quatro — onde se lê — corrente — leia-se — de eobrança
668	2. ^a Columna	— onde se se lê — 2.179:956\$186 — leia-se — 2.176:956\$186.
670	3. ^a Columna	— linha segunda — onde se lê — 8.336:617\$510 — leia-se — 8.936:617\$500
691	6. ^a Columna	— linha quarta — onde se lê — nove — leia-se — dois
704	11. ^a Columna	— linha doze — onde se lê — 1 — diga-se —
704	11. ^a Columna	— linha treze — onde se vê — ..—leia-se—1.
711	2. ^a Columna	— linha vinte e uma — onde se lê — 18:708\$ — leia-se — 18:808\$
711	4. ^a Columna	— linha seis — onde se lê — 8 — leia-se — 113
713	2. ^a Columna	— linha dezoito — onde se lê — 34:402\$ — leia-se — 34:403\$



BAHIA
IMPrensa OFFICIAL DO ESTADO
N. 27429







M. FAZENDA
D.A. - NRA - GB

39867

COM. INVENTARIO
PORT. 114/73



Biblioteca do Ministério da Fazenda

6.885 - 48

318.142
A636

Bahia, Diretoria Geral de Estatística,

AUTOR
Anuario estatístico da Bahia.

TÍTULO
1926/27

Devolver em	NOME DO LEITOR

6885-48

