

M. Messias de Lacerda



Anuario Estatístico

ECONOMIA E FINANÇAS


1924 - 1925




VOL. 2

Imprensa Official

BAHIA





to Illustre Amigo Dr
heio cl^o Afonseca offere
messias de lazen

Prose. 51-98

318.142
A 636



Directoria do Serviço de Estatística do Estado da Bahia

ANUARIO ESTADISTICO

ANNOS DE 1924 E 1925

Economia e Finanças

VOLUME II

M. MESSIAS DE LACERDA

DIRECTOR INTERINO



BAHIA
IMPrensa OFFICIAL DO ESTADO
Rua da Misericórdia, n. 1
1926

PUBLICAÇÕES DA DIRECTORIA DO SERVIÇO DE
ESTATÍSTICA DA BAHIA

- Informações Estatísticas da Bahia, 1922 (Esgotada).
A Bahia Através Cem Anos, 1923 (Esgotada).
Anuario Estatístico da Bahia, 1923 (Esgotado).
Revelações Economicas, 1924 (Esgotada).
Anuario Estatístico da Bahia, Volume I. Territorio e População,
1924.
O Desenvolvimento Economico e Financeiro da Bahia, 1925 (Es-
gotado).
Avulsos de propaganda commercial, em francez, inglez e alle-
mão, 1925 (Esgotados).
O Estado da Bahia. Notas sobre Economia e Finanças, 1925.
A Bahia Economica e Financeira, 1925 (No prelo).
Economia e Finanças, 1925 (No prelo).
Anuario Estatístico da Bahia, 2.º Volume. Economia e Finan-
ças, 1924 e 1925.
A Bahia no Intercambio Brasileiro, 1926.
Exportation de Bahia par l'étranger, 1926.

5659 22 11 46

INDICE

CAPITULO I

AGRICULTURA E PECUARIA

Numero, area e valor dos estabelecimentos ruraes recenseados em 1920, por Estados, pela ordem decrescente dos valores	1	zes e quinzenas	27
Area e valor medio do hectare dos estabelecimentos ruraes da Bahia, recenseados em 1920, por municipio, com especificação das areas occupadas por mattas e relação % entre a area dos estabelecimentos ruraes e a occupada por mattas	2	Cotações maximas e minimas do cacão na Praça da Bahia, no triennio de 1923 a 1925.....	28
Estabelecimentos ruraes recenseados em 1920, discriminados segundo a extensão territorial..	4	Entradas de fumo na Capital durante o anno de 1925 por mezes	29
Numero de estabelecimentos ruraes da Bahia, recenseados em 1920 e respectivas areas, segundo a categoria dos proprietarios	7	Entradas e sahidas de fumo pelo porto da Capital em 1925 por mezes	30
Valor dos estabelecimentos ruraes da Bahia recenseado em 1920, segundo os proprietarios e occupantes dos immoveis	10	Procedencias do fumo entrado na Praça da Bahia, numero de estabelecimentos que cultivam fumo, area desses estabelecimentos e valor medio do hectare de terra	30
Valor dos estabelecimentos ruraes da Bahia, recenseados em 1920, segundo os bens arrolados ..	13	Numero, area cultivada e valor dos estabelecimentos ruraes productores de fumo, por municipio	30
Superficies, areas recenseadas e distancias de cada municipio á Capital	15	Pautas officiaes de fumo em folha que vigoraram nos annos de 1921 a 1925	31
Comparativo da producção mundial de cacão com a da Bahia, de 1919 a 1925	18	Comparativo da producção de fumo da Bahia com os principaes paizes productores	31
Comparativo de consumo mundial de cacão no quinquennio de 1921 a 1925	18	Comparativo da exportação de fumo para o exterior nos quinquennios de 1906—1910 a 1921—1925 por Estados	32
Comparativo da exportação de cacão da Bahia e demais Estados do Brasil para o exterior por quinquennios	19	Entradas de café na Capital durante o anno de 1925	33
Safra de cacão de 1920—1921	20	Entradas e sahidas de café pelo porto da Capital durante o anno de 1925, por mezes	34
Safra de cacão de 1921—1922	20	Procedencia do café entrado na Capital durante o anno de 1925	34
Safra de cacão de 1922—1923	21	Numero de estabelecimentos ruraes productores de café, por municipios, com as respectivas areas cultivadas e valor medio do hectare de terras	35
Safra de cacão de 1923—1924	22	Comparativo das pautas officiaes de café que vigoraram nos annos de 1921 a 1925, por mezes	35
Safra de cacão de 1924—1925	22	Procedencias do algodão entrado pelo porto da Capital por quinquennios de 1919—1920 a 1923—1924	36
Entradas e sahidas de cacão pelo porto da Capital na safra de 1918—1919	23	Procedencia do algodão do Estado, entrado na Capital no quinquennio de 1919—1920 a 1923—1924	37
Entradas e sahidas de cacão pelo porto da Capital na safra de 1919—1920	23	Algodão importado de outros Estados, de 1923 a 1924, com especificação dos compradores ..	38
Entradas e sahidas de cacão pelo porto da Capital na safra de 1920—1921	24	Produção do algodão nacional por Estados no decennio de 1911 a 1920	38
Entradas e sahidas de cacão pelo porto da Capital na safra de 1921—1922	24	Cotações do algodão na praça da Bahia, de Junho de 1924 a Julho de 1925	39
Entradas e sahidas de cacão pelo porto da Capital na safra de 1922—1923	25	Comparativo da producção nacional de algodão nos annos de 1911 a 1913 com a de 1921 a 1923	40
Entradas e sahidas de cacão pelo porto da Capital na safra de 1923—1924	25	Estimativa da area cultivada e producção de algodão na safra de 1924—1925	40
Entradas e sahidas de cacão pelo porto da Capital na safra de 1924—1925	26	Descaroçadores de algodão existentes no Estado da Bahia em 1925	40
Entradas e sahidas de cacão pelo porto da Capital na safra de 1925—1926	26	Canha de assucar. Engenhos de canna de assucar existentes no interior do Estado	41
Procedencias do cacão entrado no porto da Capital nas safras de 1918—1919 a 1924—1925	27	Engenhocas de canna de assucar existentes no Estado da Bahia em 1925	41
Pautas officiaes do cacão de 1919 a 1925 por me-		Produção das uzinas assucareiras da Bahia, nas safras de 1905—1906 a 1914—1915	42

Produção das usinas assucareiras da Bahia, nas safras de 1915—1916 a 1924—1925 43

Produção de assucar das usinas por municípios, de 1916 a 1925 44

Áreas de usinas assucareiras da Bahia 44

Especificação da produção das usinas assucareiras na safra de 1924—1925 44

Assucar de 1.º, 2.º e 3.º jacto produzido na safra de 1924—1925 com a percentagem de cada tipo 45

Informações técnicas das usinas de assucar da Bahia em 1925 45

Produção das usinas por toneladas de canna de assucar 46

Comparativo dos estabelecimentos rurais em 1924 e 1925 47

PECUARIA

Gado bovino existente nos estabelecimentos rurais em 1920 49

Gado equino existente nos estabelecimentos rurais em 1920 51

Gado asinino e mular e suíno existentes nos estabelecimentos rurais em 1920 53

Gado caprino e ovino existentes nos estabelecimentos rurais em 1920 55

Gado existente na Bahia, recenseado em 1920 .. 57

Numero de feiras e entradas de gado na Feira de Sant'Anna no anno de 1924 59

Rezes vendidas para soltas aos creadores de gado em 1924 59

Numero de rezes que não encontraram compradores em 1924, por mezes 59

Discriminação das vendagens de vacinas para gado na Capital, em 1924 e 1925 60

Movimento vaccinogenico no interior do Estado em 1924 61

Numero de feiras e entradas de gado, em F. de S. Anna e Bomfim em 1925 61

Discriminação das vendagens de vacinas no interior do Estado em 1925 62

Agêdes particulares estudados pela Inspectoria de Obras Contra as Seccas, na Bahia 64

Agêdes particulares construidos no Estado da Bahia pela Inspectoria de Obras Contra as Seccas, na Bahia 66

Agêdes publicos construidos pela Inspectoria de Obras Contra as Seccas, na Bahia 66

Agêdes publicos estudados pela Inspectoria de Obras Contra as Seccas, na Bahia 67

CAPITULO II

ESTATISTICA INDUSTRIAL

Fabricas existentes na Bahia e sua produção em 1923 68

Fabricas localizadas na Capital e numero de operarios 68

Fabricas de moveis existentes no Estado em 1923 69

Fabricas de artefactos de tecidos existentes no Estado 69

Fabricas de café torrado ou moído existentes no Estado 69

Fabricas de queijos existentes no Estado 69

Fabricas de calçados existentes no Estado 69

Fabricas de bebidas existentes no Estado 70

Fabricas de velas existentes no Estado 70

Fabricas de manteiga existentes no Estado 70

Fabricas de vinagre existentes no Estado 70

Fabricas de perfumarias existentes no Estado .. 70

Fabricas de preparados de fumo existentes no Estado 71

Fabricas de conservas existentes no Estado 71

Fabricas de chapéos existentes no Estado 71

Produção industrial na Capital 72

Produção de moveis na Capital 72

Produção de calçados na Capital 73

Produção de preparados de fumo no Estado em 1923 74

Idem de chapéos 74

Idem de calçados 74

Idem de vinagre 74

Torrefacções de café 74

Produção de manteiga 74

Fabricas de calçados existentes no Estado em 1925 75

Fabricas de bebidas existentes no Estado em 1925 75

Fabricas de conservas existentes no Estado em 1925 75

Fabricas de vinagre existentes no Estado em 1925 76

Fabricas de tintas existentes no Estado em 1925 76

Fabricas de moveis existentes em 1925 76

Fabricas de queijos existentes no Estado em 1925 76

Fabricas de preparados de fumo existentes no Estado em 1925 76

Fabricas de artefactos de tecidos existentes no Estado em 1925 77

Fabricas de tecidos existentes no Estado em 1925 77

Fabricas de café torrado ou moído existentes no Estado em 1925 77

Fabricas de velas existentes no Estado em 1925 .. 77

Fabricas de bengalas existentes no Estado em 1925 77

Fabricas de chapéos existentes no Estado em 1925 77

Fabricas de luvas existentes no Estado em 1925 .. 77

Fabricas de louças e vidros existentes no Estado em 1925 77

Fabricas de ferragens existentes no Estado em 1925 77

Fabricas existentes na Bahia e sua produção em 1925 78

Synthese da capacidade das fabricas em relação ao numero de operarios para seu regular funcionamento em 1925 78

Produção industrial do Estado em 1925 79

Minas descobertas e registadas no Estado da Bahia 81

Medidores de energia existentes na Capital e kilowatts consumidos 82

Apparelhos telephonicos existentes na Capital .. 82

CAPITULO III

Commercio

IMPORTAÇÃO E EXPORTAÇÃO

Synopse do Commercio Exterior da Bahia, de 1901 a 1925, por quinquennio 82

Commercio Exterior da Bahia e do Brasil, de 1839—1840 a 1925 83

Comparativo da importação e exportação exterior da Bahia, por quinquennio de 1844 a 1925 .. 85

Valor da importação e exportação da Bahia em 1925 e diferenças para mais da exportação sobre a importação 88

Resumo da importação de mercadorias do exterior de 1913 a 1918 89

Importação de mercadorias do exterior pelo porto da Bahia, de 1919 a 1923	89	Firmas individuaes registradas na Junta Commercial da Bahia, com os respectivos capitales em 1924	154
Resumo do valor da importação por classes de 1913 a 1918	90	Firmas individuaes registradas na Junta Commercial da Bahia, com os respectivos capitales, em 1925	155
Resumo do valor da importação de 1919 a 1923	90	Fallencias e concordatas verificadas em 1925....	156
Resumo da tonelage da importação de mercadorias por classes, de 1921 a 1925	91	Exportadores, importadores, vendedores por grosso e representantes na Praça da Bahia, de firmas estrangeiras	157
Resumo do valor da importação de mercadorias do exterior pelo porto da Bahia, no quinquennio de 1921 a 1925	92	Gyro commercial dos municipios, por natureza de negocio	163
Importação de longo curso pelo porto da Bahia no quinquennio de 1919 a 1923 — Quantidade	93	Resumo do numero de negociantes e do valor do gyro commercial em 1925, por municipios..	173
Importação de longo curso pelo porto da Bahia no quinquennio de 1919 a 1923 — Valor a bordo	95		
Recapitulação da importação e exportação de longo curso	97	CAPITULO IV	
Resumo da exportação por classes para o exterior, pelo porto da Bahia, de 1921 a 1925 — Quantidade	98	ESTABELECIMENTOS DE CREDITO	
Resumo da exportação por classes para o exterior pelo porto da Bahia, de 1921 a 1925 — Valor a bordo	98	Activo das agencias do Banco do Brasil na Bahia em 1922	175
Exportação de mercadorias para o exterior do Brasil, por grupo de mercadorias — Quantidade ..	99	Activo das agencias do Banco do Brasil na Bahia em 1923	176
Exportação de mercadorias para o exterior, nos annos de 1919 a 1923 (valor a bordo)	102	Activo das agencias do Banco do Brasil na Bahia em 1924	177
Exportação de mercadorias para o exterior discriminadas por paizes de destino, em 1925	105	Activo das agencias do Banco do Brasil na Bahia em 1925	178
Comparativo da exportação de fumo em folha da Bahia e demais Estados do Brasil, de 1917 a 1925	109	Passivo das Agencias do Banco do Brasil na Bahia em 1922	179
Exportação da Bahia por paizes de destino em 1925	113	Passivo das Agencias do Banco do Brasil na Bahia em 1913	179
Movimento mensal de mercadorias para o exterior. — Valor em contos de réis — Toneladas. — Valor em libras esterlinas	113	Passivo das Agencias do Banco do Brasil na Bahia em 1924	180
Taxas ouro que vigoraram na Alfandega da Bahia nos 1.º e 2.º semestres de 1924	145	Passivo das Agencias do Banco do Brasil na Bahia em 1925	181
Taxas ouro que vigoraram na Alfandega da Bahia nos 1.º e 2.º semestres de 1925	146	Activo dos bancos nacionaes na Bahia em 1922..	182
Valor official e quantidade dos productos bahianos exportados pela Directoria das Rendas, de 1908 a 1925	146	Activo dos bancos nacionaes na Bahia em 1923..	183
Exportação dos principaes productos pelo porto da Bahia, de 1897 a 1925	147	Activo dos bancos nacionaes na Bahia em 1924..	184
Resumo da exportação dos principaes productos de exportação pelo porto da Bahia — Peso em kilos	147	Activo dos bancos nacionaes na Bahia em 1925..	185
Exportação dos principaes productos de exportação pelo porto da Bahia — Valor official ..	148	Passivo dos bancos nacionaes na Bahia em 1922	186
Comparativo do valor official da exportação realizada pela Directoria das Rendas, de 1921 a 1925	148	Passivo dos bancos nacionaes na Bahia em 1923	186
Tabellas de fretes das diversas companhias de transportes maritimos a vigorar de 1.º de Novembro de 1924 em diante	148	Passivo dos bancos nacionaes na Bahia em 1924	187
Tabellas de fretes das diversas companhias de transportes maritimos em 1925	148	Passivo dos bancos nacionaes na Bahia em 1925	187
Productos genuinamente bahianos constantes da pauta official da Directoria das Rendas do Estado	149	Activo dos bancos estrangeiros na Bahia em 1922	188
Synthese dos negociantes estabelecidos por productos	149	Activo dos bancos estrangeiros na Bahia em 1923	189
Synopse do commercio em grosso na Capital....	150	Activo dos bancos estrangeiros na Bahia em 1924	189
Synopse do commercio retalhista na Capital....	151	Activo dos bancos estrangeiros na Bahia em 1925	190
Contractos e distractos sociaes de 1900 a 1925...	152	Passivo dos bancos estrangeiros na Bahia em 1922	191
Firmas individuaes registradas na Junta Commercial da Bahia, com os respectivos capitales em 1923	153	Passivo dos bancos estrangeiros na Bahia em 1923	192
		Passivo dos bancos estrangeiros na Bahia em 1924	193
		Passivo dos bancos estrangeiros na Bahia em 1925	193
		Resumo do movimento bancario da Bahia em 1923, Activo	194
		Resumo do movimento bancario na Bahia em 1924, Activo	195
		Resumo do movimento bancario na Bahia em 1925, Activo	195
		Resumo do movimento bancario na Bahia em 1922, Passivo	196
		Resumo do movimento bancario na Bahia em 1923, Passivo	196
		Resumo do movimento bancario na Bahia em 1924, Passivo	197
		Resumo do movimento bancario na Bahia em 1925, Passivo	197
		Synopse do movimento bancario na Bahia de 1922 a 1925	198
		Vendas de cambiaes effectuadas na praça da Bahia no 1.º trimestre de 1924.....	199
		Vendas de cambiaes effectuadas na praça da Bahia	

Vendas de cambias effectuadas na praça da Bahia no 2.º trimestre de 1924	199
Vendas de cambias effectuadas na praça da Bahia no 3.º trimestre de 1924	199
Vendas de cambias effectuadas na praça da Bahia no 4.º trimestre de 1924	200
Compra de cambias effectuadas na praça da Bahia no 1.º trimestre de 1924	200
Compra de cambias effectuadas na praça da Bahia no 2.º trimestre de 1924	200
Compra de cambias effectuadas na praça da Bahia no 3.º trimestre de 1924	201
Compra de cambias effectuadas na praça da Bahia no 4.º trimestre de 1924	201
Vendas de cambias no 1.º trimestre de 1925	202
Vendas de cambias na praça da Bahia no 2.º trimestre de 1925	202
Vendas de cambias na praça da Bahia no 3.º trimestre de 1925	203
Vendas de cambias na praça da Bahia no 4.º trimestre de 1925	203
Compras de cambias na Praça da Bahia, no 1.º trimestre de 1925	204
Compras de cambias na Praça da Bahia no 2.º trimestre de 1925	204
Compras de cambias na Praça da Bahia no 3.º trimestre de 1925	205
Compras de cambias na Praça da Bahia no 4.º trimestre de 1925	205
Comparativo das vendas de cambias na Praça da Bahia no triennio de 1923 a 1925	206
Comparativo das compras de cambias na Praça da Bahia no triennio de 1923 a 1925	206
Taxas cambias na Praça da Bahia em 1924, por mezes	207
Taxas cambias na Praça da Bahia em 1925, por mezes	214
Movimento da Caixa Economica do Estado da Bahia em 1924 e 1925	219
Movimento da Caixa Economica Federal em 1924 e 1925	219
Movimento das Caixas Rurales na Bahia em 1925	220
Companhias nacionais e estrangeiras de Seguros que funcionam na Capital e seus agentes	220

CAPITULO V

HYPOTHECAS — TRANSMISSÕES DE IMMOVEIS

Registo de hypothecas convencionaes na Capital em 1923, por mezes	221
Inscrições de hypothecas convencionaes na Capital em 1923, por mezes e natureza	225
Inscrições de hypothecas convencionaes, legaes e arbitraes, na Capital em 1924, por mezes	225
Inscrições de hypothecas convencionaes, naturaes dos credores e dos immoveis em 1924	230
Registo de hypothecas convencionaes na Capital em 1925, por mezes	231
Comparativo do numero de hypothecas inscriptas na Capital e natureza dos credores, no triennio de 1923 a 1925	236
Comparativo das inscrições de hypothecas na Capital, segundo a natureza dos immoveis, no triennio de 1923 a 1925	237
Comparativo das inscrições de hypothecas convencionaes, legaes e judiciaes, no triennio de 1923 a 1925	237
Transmissões de immoveis na Capital, por mezes e natureza, em 1923 e 1924	238

Transmissões de immoveis na Capital, por mezes em 1924 e 1925	242
Comparativo das transcrições e transmissões de immoveis na Capital, no triennio de 1923 e 1925	246
Transcrições das transmissões de immoveis na Capital, por mezes e natureza, em 1924	247
Transcrições das transmissões de immoveis na Capital, por mezes e natureza, em 1925	247
Comparativo das transmissões de immoveis na Capital, discriminando as legaes e as voluntarias, no triennio de 1923 a 1925	248

CAPITULO VI

ESTATISTICA PREDIAL

Immoveis arrolados pelo municipio da Capital nos districtos urbanos e suburbanos em 1924 ..	249
Immoveis do Districto da Sé	250
" " Districto da Rua do Paço	251
" " Districto de São Pedro	252
" " Districto da Conceição da Praia	253
" " Districto do Pilar	254
" " Districto dos Mares	255
" " Districto de Nazareth	256
" " Districto da Victoria	257
" " Districto de Sant'Anna	259
" " Districto da Penha	260
" " Districto de Santo Antonio	261
" " Districto de Brolas	263
" " Districto de Itapoan	264
" " Districto de Paripe	265
" " Districto de Pirajá	266
" " Districto de Passé	267
" " Districto de Matoim	267
" " Districto de Maré e Cotegipe	268
Relação dos predios arrolados no municipio da Capital, por districtos e respectivos valores locativos	269

CAPITULO VII

VIACÃO GERAL DO ESTADO

Extensão das vias ferreas da Bahia em 31 de Dezembro de 1925	273
Companhia Ferro Viaria Este Brasileiro — Movimento financeiro	274
Mercadorias transportadas pela Companhia Ferroviaria Este Brasileiro em 1925	275
Estrada de Ferro Este Brasileiro — Altitude em metros e distancias kilometricas de Calçada a Barração	275
Altitude em metros e distancias kilometricas da Estação de São Francisco (Alagoinhas) a Joazeiro	275
Altitude em metros e distancias kilometricas das estações da Estrada de Ferro Central da Bahia	276
Estrada de Ferro de Nazareth—Movimento financeiro	277
Mercadorias transportadas pela Estrada de Ferro de Nazareth no triennio de 1923 a 1925	278
Altitude em metros e distancias kilometricas das estações da Estrada de Ferro de Nazareth ..	278

<i>Estrada de Ferro de Santo Amaro</i> — Movimento financeiro	279
Mercadorias transportadas pela Estrada de Ferro de Santo Amaro	280
Distancias kilometricas das estações da Estrada de Ferro de Santo Amaro	280
<i>Estrada de Ferro de Ilhéos a Conquista</i> — Movimento financeiro	281
Mercadorias transportadas pela Estrada de Ferro de Ilhéos a Conquista	282
Distancias kilometricas e altitudes das Estações da Estrada de Ferro de Ilhéos a Conquista..	282
Estações das Estradas de Ferro servidas por telephone e estações telegraphicas subordinadas a Repartição Geral dos Telegraphos.....	282
<i>Viação do São Francisco</i> — Movimento financeiro	283
Linhas de navegação do rio São Francisco	284

Material Fluctuante

Linha de Pirapora -- Distancias em kilometros de Joazeiro a Pirapora (Mina) e preços de passagens de 1. ^a e 2. ^a classes	285
<i>Linha do Rio Corrente</i> — Distancias em kilometros e preços das passagens de 1. ^a e 2. ^a classe de Joazeiro a Santa Maria (Ponto terminal) ..	286
<i>Linha do Rio Grande</i> — Distancias em kilometros e preços das passagens de 1. ^a e 2. ^a classe de Joazeiro a São Marcello (ponto terminal) ..	286
<i>Linha do Rio Preto</i> — Distancias em kilometros e preços das passagens de 1. ^a e 2. ^a classe de Joazeiro a Barreiras (ponto terminal)	287
Movimento de transporte dos productos do alto São Francisco pelos vapores da Empresa Viação do São Francisco	287
<i>Companhia de Navegação Bahiana</i> — Linhas de navegação	288
Material Fluctuante	288
<i>Companhia de Navegação Bahiana</i> — Movimento financeiro	289
<i>Companhia de Navegação Bahiana</i> —Linha Norte Sul — Tabella de passagens — Tabella de fretes	290
<i>Companhia de Navegação Bahiana</i> — Linha do Sul — Tabella de passagens.....	290
Tabella de fretes	291
<i>Companhia de Navegação Bahiana</i> — Linha do Centro —Tabella de passagens — Tabella fretes	291
<i>Companhia de Navegação Bahiana</i> — Linha Interna — Tabella de passagens.....	292
Tabella de fretes da linha Interna.....	293
Pontos de faceis embarques para a Capital e estradas existentes em cada municipio...	296

CAPITULO VIII

MOVIMENTO DO PORTO

Embarcações arroladas na Capitania dos Portos do Estado da Bahia, de 1897 a 1924	299
Tonelagem de carga dos navios entrados no Porto da Capital, de 1918 a 1925	300
Movimento de cargas no periodo de 1918 a 1925..	300
Movimento de descarga no periodo de 1918 a 1925	300
Synthese do movimento de carga e descarga	300
Tonelagem bruta dos navios entrados no porto da Bahia, de 1918 a 1925	301

Movimento de cargas no porto da Bahia por nacionalidade dos navios, de 1918 a 1924	301
Idem, idem de descargas, de 1918 a 1924	302
Synthese do movimento do porto da Bahia, no biennio de 1924-1925	303
Synpose do movimento geral de cargas e descargas de embarcações nacionaes e estrangeiras no quinquennio de 1921 a 1925	303
Comparativo das tonelagens de importação e exportação pelo porto da Bahia	304
Comparativo da tonelagem bruta dos navios que carregaram e descarregaram mercadorias em 1924 e 1925, por nacionalidades	304
Comparativo das entradas de embarcações no porto da Bahia no triennio de 1923 a 1925, por procedencias	305
Idem, idem das sahidas de embarcações do porto da Bahia, no triennio de 1923 a 1925	305
Movimento geral de entradas de embarcações de longo curso, e cabotagem no porto da Bahia em 1924, por mezes e nacionalidades	306
Movimento geral das entradas de embarcações de longo curso e cabotagem no porto da Bahia, em 1924, por mezes e nacionalidades	306
Movimento geral das entradas de embarcações de longo curso e cabotagem do porto da Bahia em 1925, por mezes e nacionalidades	306
Movimento geral de sahidas das embarcações de longo curso e cabotagem do porto da Bahia em 1924, por mezes e nacionalidades.....	307
Movimento geral de sahidas das embarcações de longo curso e cabotagem no porto da Bahia em 1925, por mezes e nacionalidades	307
Numero e especie das embarcações entradas no porto da Bahia em 1924	308
Numero e especie das embarcações entradas no porto da Bahia em 1925	308
Numero e especie das embarcações sahidas do porto da Bahia em 1924.....	309
Numero e especie das embarcações sahidas do porto da Bahia, em 1925	309
Carris urbanos	310
Automoveis registrados na Inspectoria de Vehiculos na Capital, em 31 de Dezembro de 1925	311

CAPITULO IX

TELEGRAPHS — MOVIMENTO POSTAL

Estações telegraphicas existentes na Bahia	313
Movimento postal	315
Agencias postaes que se acham sob a jurisdicção da Administração dos Correios da Bahia..	317
Movimento postal da Administração dos Correios de Joazeiro, no triennio de 1923 a 1925	319

CAPITULO X

FINANÇAS

Finanças Estaduaes	321
Balanço do activo e passivo do exercicio de 1925	323
Bens immoveis pertencentes ao Estado, em 31 de Dezembro de 1925	325
Valores pertencentes ao Estado, em 31 de Dezembro de 1925	325
Bens de natureza industrial pertencentes ao Estado	325

Divida activa do Estado em 31 de Dezembro de 1925	326	duas, nos exercicios de 1923 e 1924	347
Debito da Intendencia Municipal da Capital para com o Fuzuro do Estado, em 31 de Dezembro de 1925	326	Arrecadações liquidas das Collectorias Estaduaes	350
Divida externa em 31 de Dezembro de 1925	327	<i>Finanças Municipaes</i>	
Situação da divida interna em 31 de Dezembro de 1925	328	Receita arrecadada e despesa effectuada pelos Municipios da Bahia, nos exercicios de 1924 e 1925	355
Situação da divida fluctuante em 31 de Dezembro de 1925	329	Contribuição dos municipios para o serviço de Instrucção Primaria, em 1925	358
Demonstrativo das apolices populares resgaladas e incineradas nos exercicios de 1924 e 1925	330	<i>Finanças Federaes</i>	
Passivo do Estado em 31 de Dezembro de 1925, comparado com o existente em 29 de Março de 1924	331	Comparativo das arrecadações das Collectorias Federaes, em 1923 e 1924 e differencas de 1924 sobre 1923	363
Balanco da receita e despesa no exercicio de 1925	332	Idem, idem em 1924 e 1925 e differencas de 1925 sobre 1924	365
Comparativo da receita orgada e arrecadada, durante o exercicio de 1925	333	Imposto de Consumo Federal no quadriennio de 1914 a 1917	367
Rendas não especificadas e receita eventual nos exercicios de 1924 e 1925	334	Idem, idem no quadriennio de 1918 a 1921	368
Renda realizada pela Directoria das Rendas, no anno de 1925	335	Idem, idem no quadriennio de 1922 a 1925	369
Comparalivo das arrecadações estaduaes, no quinquennio de 1921 a 1925	337	Comparativo da renda arrecadada pela Alfandega Federal da Bahia, no biennio de 1924 e 1925	370
Receita arrecadada por decennios de 1846 a 1925	338	<i>Arrecadações ouro e papel da Alfandega da Bahia, por quinquennios</i>	
Receita arrecadada e orgada por quinquennios..	338	Arrecadações federaes na Bahia, ouro e papel, no decennio de 1916 a 1925	371
Despesa fixada e effectuada por quinquennios ..	341		
Comparativo da receita arrecadada e despesa effectuada por quinquennios	344		
Comparalivo das rendas das Collectorias Esta-			

CAPITULO I

Agricultura - Pecuaria

Directoria do Serviço de Estatística do Estado da Bahia

NUMERO, AREA E VALOR DOS ESTABELECIMENTOS RURAES RECENSEADOS EM 1 DE SETEMBRO
DE 1920, POR ESTADOS, PELA ORDEM DECRESCENTE DOS VALORES

<i>N. de ordem</i>	<i>Estados</i>	<i>N. de estabelecimentos</i>	<i>Area em hectares</i>	<i>Valor</i>	<i>por cento em relação ao valor global</i>
1	São Paulo	80.921	13.883.269	2.887.243.843\$000	27,3
2	Rio Grande do Sul	124.990	18.578.923	2.010.999.280\$000	19,0
3	Minas Geraes	115.655	27.390.536	1.961.000.410\$000	18,5
4	Bahia	65.181	8.451.440	556.954.034\$000	5,3
5	Rio de Janeiro	23.660	3.053.004	456.281.522\$000	4,2
6	Pernambuco	23.336	5.156.332	392.318.152\$000	3,8
7	Paraná	30.951	5.302.709	308.525.669\$000	3,0
8	Goyaz	16.634	24.828.210	244.187.653\$000	2,3
9	Matto Grosso	3.484	19.600.893	240.238.713\$000	2,3
10	Pará	26.907	9.830.280	193.328.607\$000	1,9
11	Santa Catharina	33.744	3.567.757	191.165.673\$000	1,8
12	Espirito Santo	20.941	1.279.699	180.921.186\$000	1,8
13	Parahyba	18.378	3.751.628	174.233.145\$000	1,7
14	Ceará	16.223	5.649.677	155.073.198\$000	1,5
15	Alagoas	8.840	1.348.241	127.950.162\$000	1,2
16	Sergipe	8.202	754.086	99.042.420\$000	0,9
17	Amazonas	4.946	7.515.307	96.345.919\$000	0,9
18	Rio Grande do Norte	5.678	2.412.905	87.773.303\$000	0,8
19	Piauí	9.511	5.551.212	85.619.066\$000	0,8
20	Maranhão	6.674	2.999.565	47.442.298\$000	0,4
21	Districto Federal	2.088	51.419	37.839.006\$000	0,3
22	Territorio do Acre	1.170	4.147.583	33.525.432\$000	0,3
Total		648.153	175.104.675	10.568.008.691\$000	100, %

AREA E VALOR MEDIO DO HECTARE DOS ESTABELECIMENTOS RURAES
RECENSEADOS EM 1.º DE SETEMBRO DE 1920, POR MUNICIPIO

Municípios	Area dos estabelecimentos recenseados Hectare	Area não recenseada Hectare	Hectare Valor medio das terras dos estabelecimentos recenseados	Area occupada por matas Hectare	Relação do entre	
					a area dos estabelecimentos rurales e a superficie do munic.	a area em matas e a dos estabelecimentos superficie recenseados
Abrantes	18.463	32.137	44\$000	1.126	35,8	6,1
Affonso Penna	34.278	19.122	57\$000	2.509	64,2	7,3
Alagoinhas	48.779	127.521	71\$000	7.414	27,7	15,2
Alcobaça	54.560	179.340	15\$000	11.130	23,3	20,4
Amargosa	125.290	78.110	41\$000	31.774	61,6	25,4
Amparo	8.061	104.339	72\$000	419	7,2	5,2
Andarahy	79.450	1.650	15\$000	28.364	98,0	35,7
Angical	32.860	1.048.740	21\$000	6.671	3,0	20,3
Aracy	63.155	101.145	16\$000	46	38,4	0,1
Aratuhype	20.132	40.668	56\$000	3.293	33,1	16,4
Areia	250.701	39.299	50\$000	39.611	86,4	15,8
Baixa Grande	56.344	76.556	23\$000	14.255	42,4	25,3
Barracão	14.778	9.322	62\$000	3.685	61,3	24,9
Barra do Rio de Contas	106.851	106.149	120\$000	32.301	50,2	30,2
Barra do Rio Grande	240.479	1.168.921	16\$000	8.657	17,1	3,6
Barreiras	60.436	2.498.164	30\$000	12.148	2,4	20,1
Belmonte	65.270	293.930	265\$000	16.448	18,2	25,2
Bomfim	49.213	553.887	48\$000	7.579	8,2	15,4
Bom Jesus da Lapa	136.324	191.476	12\$000	6.407	41,6	4,7
Bom Jesus do Rio de Contas	10.365	236.435	80\$000	2.740	4,2	26,4
Bom Jesus dos Meiras	15.559	320.041	53\$000	1.813	4,6	11,7
Brotas de Macalubas	22.210	859.890	42\$000	7.080	2,5	31,9
Cachoeira	54.356	9.044	96\$000	8.153	85,7	15,0
Cachoeira d'Abadia	12.152	73.548	38\$000	2.339	14,2	19,2
Caculé	81.547	276.753	16\$000	21.202	22,8	26,0
Caetité	117.666	284.634	16\$000	9.649	29,2	8,2
Camamú	89.725	48.575	90\$000	22.431	64,9	25,0
Camisão	294.867	5.233	14\$000	79.614	98,3	27,0
Campo Formoso	44.119	478.081	45\$000	6.811	8,4	15,4
Campo Largo	212.784	1.369.116	5\$000	55.324	13,5	26,0
Cannavieiras	54.146	305.054	235\$000	16.244	15,1	30,0
Capivary	53.908	82.492	20\$000	4.313	39,5	8,0
Caravellas	16.889	278.111	21\$000	5.067	5,7	30,0
Carinhanha	449.695	2.230.905	8\$000	18.284	16,8	4,1
Castro Alves	22.088	174.012	35\$000	3.578	11,3	16,2
Cayrú	7.266	3.434	111\$000	1.838	67,9	25,3
Chique-Chique	97.910	723.290	30\$000	7.245	11,9	7,4
Chorrochô	9.358	522.642	48\$000	104	1,8	1,1
Cicero Dantas	14.049	226.951	31\$000	1.138	5,8	8,1
Conceição do Coité	94.895	184.805	21\$000	6.832	33,9	7,2
Conde	70.465	81.935	24\$000	7.200	46,2	10,2
Condeúba	44.483	648.517	35\$000	6.672	6,4	15,0
Conquista	284.795	2.970.105	30\$000	128.158	8,7	45,0
Coração de Maria	18.578	18.522	42\$000	4.813	50,1	25,9
Correntina	50.301	1.754.599	14\$000	12.575	2,8	25,0
Cruz das Almas	9.603	35.997	75\$000	2.857	21,1	29,8
Cumbe	3.376	188.424	35\$000	63	1,8	1,9
Curaçá	13.106	704.094	29\$000	—	—	—
Doutor Seabra	24.186	331.814	47\$000	6.095	6,8	25,2
Entre Rios	71.141	51.459	31\$000	30.133	58,0	42,4
Feira de Sant'Anna	146.063	179.237	80\$000	67.291	44,9	46,1
Gamelleira do Assuruá	30.460	415.540	50\$000	2.860	6,8	9,4
Geremoabo	137.994	632.606	20\$000	8.832	17,9	6,4
Guanamby	10.987	131.513	25\$000	901	7,7	8,2
Guarany	18.628	87.272	12\$000	13.502	17,6	72,5
Igrapiúna	1.925	75.075	226\$000	832	2,5	43,2
Ilhéos	225.035	13.465	289\$000	90.239	94,4	40,1
Inhambupe	51.407	175.693	31\$000	18.514	22,6	36,0
Irará	37.097	182.503	47\$000	3.042	16,9	8,2
Itaberaba	136.991	522.109	27\$000	55.070	20,8	40,2
Itabuna	92.748	181.852	295\$000	38.119	33,8	41,1
Itaparica	13.925	10.275	138\$000	2.429	57,5	17,4
Itapicuru	22.591	67.509	21\$000	5.716	25,1	25,3
Ituaçu	81.529	376.171	23\$000	14.838	17,8	18,2
Jacaracy	11.530	255.470	26\$000	819	4,3	7,1
Jacobina	115.493	615.907	31\$000	23.330	15,8	20,2
Jaguaribe	22.106	53.294	68\$000	1.393	29,3	0,3

Municípios	Área dos estabelecimentos recenseados Hectare	Área não recenseada Hectare	Hectare Valor médio das terras dos estabelecimentos recenseados	Área ocupada por matas Hectare	Relação % entre	
					a área dos estabelecimentos rurais e a superfície do munic.	a área em matas e a área dos estabelecimentos recenseados
Jequié	97.297	275.203	51\$000	40.086	26,1	41,2
Jequiriçá	43.390	610	60\$000	13.104	98,6	30,2
Joazeiro	380.102	224.598	10\$000	741	62,9	0,2
Jussiape	30.567	74.433	33\$000	26.042	29,1	85,2
Lage	69.841	1.159	31\$000	4.974	98,4	7,1
Lençóes	8.302	133.698	34\$000	2.075	5,8	25,0
Macahubas	19.639	406.261	74\$000	5.449	4,6	27,7
Maracás	131.518	689.682	31\$000	19.859	16,0	15,1
Maragogipe	28.669	14.031	125\$000	8.408	67,1	29,3
Marahú	53.643	20.757	120\$000	31.121	72,1	58,0
Matta de S. João	34.864	38.636	61\$000	9.033	47,4	25,9
Minas do Rio de Contas	37.104	278.196	52\$000	8.080	11,8	21,8
Monte Alegre	53.309	172.591	27\$000	28\$539	23,6	53,5
Monte Alto	25.001	529.299	26\$000	4.114	4,5	16,5
Monte Santo	13.972	994.628	31\$000	57	1,4	0,4
Morro do Chapéu	82.658	2.605.742	20\$000	25.126	3,1	30,4
Mucugê	43.599	122.001	16\$000	11.947	26,3	27,4
Mundo Novo	151.243	62.457	42\$000	53.389	70,8	35,3
Muritiba	10.112	888	96\$000	2.057	91,9	20,3
Nazareth	20.091	20.509	96\$000	1.094	49,5	5,4
Nova Boipeba	26.467	54.633	80\$000	5.082	32,6	19,2
Oliveira do Brejinho	4.206	306.994	86\$000	1.106	1,4	26,3
Paramirim	37.374	139.526	100\$000	7.073	21,1	18,9
Patrocínio do Coité	7.843	143.657	48\$000	173	5,2	2,2
Pilão Arcado	2.849	882.651	40\$000	88	0,3	3,1
Poções e Boa Nova	51.216	469.284	45\$000	23.098	9,8	45,1
Pojuca	16.906	55.894	55\$000	2.570	23,2	15,2
Pombal	33.058	44.142	21\$000	1.058	42,8	3,2
Porto Seguro	19.990	393.710	23\$000	5.397	4,8	27,0
Prado	30.628	647.472	25\$000	7.994	4,5	26,1
Queimadas	128.743	486.357	20\$000	1.802	20,9	1,4
Remanso	64.784	310.316	15\$000	1.490	17,3	2,3
Remédios	4.954	174.746	45\$000	171	2,8	3,5
Riachão do Jacuhype	102.240	9.860	24\$000	4.192	91,2	4,1
Riacho de Sant'Anna	78.522	255.878	18\$000	30.273	23,5	38,6
Rio Branco	64.245	294.055	51\$000	6.065	17,9	9,4
Ruy Barbosa (Orobó)	132.094	203.306	28\$000	51.120	39,4	38,7
Sant'Anna do Catú	23.615	111.885	53\$000	4.218	17,4	17,9
Sant'Anna dos Brejos	179.595	1.388.605	10\$000	6.286	11,5	3,5
Santa Cruz	21.920	49.280	62\$000	4.104	30,8	18,7
Santa Maria	9.717	750.583	73\$000	2.643	1,3	27,2
Santarém	27.312	47.088	43\$000	4.452	36,7	16,3
Santa Ritta do Rio Preto	189.562	574.338	12\$000	92.857	24,8	49,0
Santo Amaro	116.785	10.915	113\$000	17.154	91,5	14,7
Santo Antonio da Gloria	17.846	151.854	58\$000	—	10,5	—
Santo Antonio de Jesus	21.084	22.916	89\$000	1.597	47,9	7,6
São Felipe	21.011	5.989	87\$000	3.702	77,8	17,6
São Felix do Paraguassú	7.482	8.418	111\$000	1.045	47,1	14,0
São Francisco	42.407	4.893	121\$000	5.944	89,7	14,0
São Gonçalo dos Campos	33.263	9.737	70\$000	5.721	77,4	17,2
São José de Casa Nova	64.929	384.771	15\$000	2.337	6,8	3,6
São José do Porto Alegre	33.905	43.905	19\$000	15.402	43,9	45,4
São Miguel	8.057	47.843	93\$000	716	14,4	8,9
Salvador	37.952	17.048	264\$000	5.769	69,0	15,2
Saúde	19.440	336.260	34\$000	4.607	5,5	23,7
Sento Sé	33.782	714.618	74\$000	2.938	4,5	8,7
Serrinha	43.501	134.099	41\$000	14.309	24,5	32,9
Soure	8.886	194.514	38\$000	1.351	4,4	15,2
Tapera (Monte Cruzeiro)	38.437	203.163	25\$000	6.611	15,9	17,2
Taperoá	8.460	18.540	81\$000	1.667	31,3	19,7
Trancoso	20.102	123.898	15\$000	1.182	14,2	20,4
Tucano	4.707	133.993	60\$000	130	3,4	3,0
Una	27.527	206.373	109\$000	8.313	11,8	30,2
Urandy	93.247	180.453	15\$000	2.145	34,1	2,3
Valença	24.516	90.084	74\$000	5.001	21,4	20,4
Viçosa	74.679	132.121	21\$000	15.714	36,1	21,0
Villa Bella das Palmeiras	11.628	56.272	34\$000	2.744	17,1	23,6
Villa Rica	39.213	1.687	16\$000	6.980	95,9	17,8
Wagner	17.912	167.588	34\$000	4.729	9,7	26,4

ESTABELECIMENTOS RURAES RECCENSEADOS EM 1º DE SETEMBRO DE 1920, DISCRIMINADOS SEGUNDO A EXTENSAO TERRITORIAL.

Município	Proprietários	Administradores e interessados	Arrendatários	Menos de 11 hectares	De 11 a 100 hectares	De 101 a 1.000 hectares	De 1.001 a 2.000 hectares	De 2.001 a 5.000 hectares	De 5.001 a 10.000 hectares	De 10.001 a 25.000 hectares	Total	NUMERO DE ESTABELECIMENTOS DE										
												Menos de 11 hectares	De 11 a 100 hectares	De 101 a 1.000 hectares	De 1.001 a 2.000 hectares	De 2.001 a 5.000 hectares	De 5.001 a 10.000 hectares	De 10.001 a 25.000 hectares	De 25.001 a 50.000 hectares	De 50.001 a 100.000 hectares	De 100.001 a 250.000 hectares	De 250.001 a 500.000 hectares
Abrantes	131	24	—	80	32	14	15	12	2	—	155											
Afonso Pena	555	28	17	424	123	23	18	10	—	—	600											
Alagoinhas	427	21	2	197	140	52	36	21	3	—	450											
Alcobaça	292	15	1	128	89	51	21	12	3	—	308											
Amargosa	708	40	6	435	178	40	62	19	7	—	754											
Anapá	310	17	—	305	20	1	1	—	—	—	327											
Andaraí	39	4	—	34	—	—	—	3	—	—	43											
Angéul	153	9	—	115	31	8	—	2	—	—	162											
Aracá	293	95	—	312	49	12	5	6	—	—	388											
Aratuhype	148	6	19	73	46	19	25	9	—	—	173											
Areia	1.804	62	11	927	534	173	109	95	27	—	1.877											
Baixa Grande	222	29	1	69	76	31	37	30	4	—	252											
Barrão	286	17	1	245	27	11	10	11	—	—	304											
Barra do Rio de Contas	1.618	195	1	1.299	306	93	79	27	7	—	1.814											
Barra do Rio Grande	244	2	—	156	24	4	12	24	9	—	246											
Barreiras	275	19	—	184	44	15	21	17	5	—	294											
Belmonte	542	272	7	478	234	65	22	16	1	—	821											
Bomfim	250	33	1	172	51	24	20	12	2	—	284											
Bom Jesus da Lapa	91	31	—	75	20	8	5	6	—	—	122											
Bom Jesus do Rio de Conta	479	12	5	413	74	6	3	—	—	—	496											
Bom Jesus dos Meiras	150	30	1	107	44	14	5	11	—	—	181											
Brotas de Macaúbas	184	30	—	125	48	15	7	16	3	—	214											
Cachoeira	354	35	5	116	129	75	50	19	5	—	394											
Cachoeira da Abbadia	61	4	—	28	22	6	4	4	—	—	65											
Caculé	199	5	—	26	26	26	64	48	14	—	204											
Caeté	535	15	1	279	131	67	41	23	7	—	551											
Canamú	1.912	134	7	1.445	427	137	32	10	2	—	2.053											
Camisão	517	180	—	97	208	116	99	99	45	—	697											
Campo Formoso	295	32	—	186	63	36	22	17	—	—	327											
Campo Largo	169	7	—	70	43	31	8	9	—	—	176											
Cannavieiras	1.237	218	2	1.182	168	53	31	22	1	—	1.457											
Capivary	216	34	—	76	53	40	39	35	5	—	250											
Caravellas	133	34	1	111	19	24	11	1	—	—	168											
Carimãha	265	74	—	157	102	49	22	4	—	—	339											
Castro Alves	205	40	14	178	41	11	13	13	3	—	259											
Cayrú	138	70	12	175	30	10	3	2	—	—	220											
Chique-Chique	287	19	—	54	52	43	107	40	3	—	306											
Chorrochó	95	19	—	66	21	18	6	1	—	—	114											
Cícero Dantas	437	42	—	418	53	2	1	5	—	—	479											
Conceição do Coité	1.061	141	—	827	221	46	61	37	6	—	1.202											
Conde	136	21	1	29	30	24	35	22	8	—	158											
Condeíba	566	16	1	285	185	90	14	9	—	—	583											
Conquista	521	34	—	6	67	139	159	129	41	—	555											

Coração de Maria	167	11	151	276	32	12	4	2	1	2	—	—	—	329
Correntina	172	3	—	62	63	24	11	7	2	4	—	—	—	175
Cruz das Almas	170	9	18	159	24	2	7	5	—	—	—	—	—	197
Cumbe	124	129	1	250	3	—	—	—	—	—	—	—	—	254
Curá	541	128	—	594	59	—	—	—	—	—	—	—	—	669
Doutor Seabra	385	9	1	243	97	28	18	9	—	—	—	—	—	395
Entre Rios	107	14	—	23	28	13	14	24	5	13	—	—	—	121
Feira de Sant'Anna	2.370	160	63	1.822	503	132	91	38	5	—	—	—	—	2.593
Gamelleira do Assuruá	311	6	1	119	133	33	22	9	1	—	—	—	—	318
Geremoabo	172	144	—	37	47	45	75	85	22	4	—	—	—	316
Guanamby	149	36	2	112	55	6	11	3	—	—	—	—	—	187
Gurany	35	—	—	9	2	2	7	11	2	—	—	—	—	35
Igrapiúna	85	2	—	83	1	1	1	1	—	—	—	—	—	87
Ilhéos	3.619	775	186	3.510	795	153	56	48	11	5	—	—	—	4.580
Inhambupe	292	25	—	102	127	32	26	21	4	5	—	—	—	317
Irará	957	19	97	814	181	51	21	6	—	—	—	—	—	1.073
Itaberaba	333	77	—	42	134	62	89	59	13	10	—	—	—	410
Itabuna	1.803	241	5	1.523	427	70	15	9	1	3	—	—	—	2.049
Itaparica	310	31	39	347	11	9	6	5	2	—	—	—	—	380
Itapicuru	135	47	—	86	62	12	16	4	1	—	—	—	—	182
Ituassu	237	50	4	98	77	23	32	42	11	8	—	—	—	291
Jacaracy	142	3	—	56	73	6	8	2	—	—	—	—	—	145
Jacobina	510	81	1	123	184	114	94	61	10	6	—	—	—	592
Jaguaripe	111	9	33	56	58	13	12	12	1	1	—	—	—	153
Jequié	985	67	2	736	171	63	46	25	6	7	—	—	—	1.054
Jequiriçá	277	12	—	59	99	56	51	20	4	—	—	—	—	289
Joazeiro	433	76	5	385	46	18	4	2	15	15	—	—	—	514
Jussiape	249	22	2	193	32	5	12	27	3	1	—	—	—	273
Lage	216	8	1	47	67	16	32	42	20	1	—	—	—	225
Lençóes	50	15	9	49	6	4	10	4	1	—	—	—	—	74
Macahubas	710	32	3	703	23	2	6	5	6	—	—	—	—	745
Maracás	575	19	—	125	109	134	166	46	12	2	—	—	—	594
Maragogipe	727	38	368	1.014	90	16	4	7	2	—	—	—	—	1.133
Maranhú	1.720	70	51	1.575	217	29	10	6	4	—	—	—	—	1.841
Matta de São João	54	8	—	9	17	11	9	7	2	6	—	—	—	62
Minas do Rio de Contas	325	47	—	203	93	39	17	15	5	—	—	—	—	372
Monte Alegre	268	17	—	48	89	53	62	32	—	—	—	—	—	285
Monte Alto	155	24	6	65	40	47	27	4	—	—	—	—	—	185
Monte Santo	236	117	—	305	26	10	6	4	2	—	—	—	—	353
Morro do Chapéu	410	66	1	82	177	100	69	43	4	2	—	—	—	477
Mucugê	157	16	—	118	21	4	11	11	3	4	—	—	—	173
Mundo Novo	595	89	—	153	191	129	123	69	11	7	—	—	—	684
Muritiba	268	19	137	355	51	8	10	—	—	—	—	—	—	424
Nazareth	146	8	2	76	40	13	15	9	3	—	—	—	—	156
Nova Boipeba	316	34	2	146	150	35	17	2	2	—	—	—	—	352
Oliveira do Brejinho	157	4	—	150	3	4	2	1	1	—	—	—	—	161
Ruy Barbosa	879	82	4	455	271	118	50	55	12	3	—	—	—	965
Paramirim	799	33	2	726	71	17	6	5	9	—	—	—	—	834
Patrocínio do Coité	266	28	1	273	15	4	1	1	—	—	—	—	—	295
Pilão Arcado	43	8	—	17	31	2	1	—	—	—	—	—	—	51
Poções e Boa Nova	296	2	—	23	110	105	41	17	—	—	—	—	—	198
Pojuca	86	10	3	20	37	28	5	6	3	—	—	—	—	99

NUMERO DE ESTABELECIMENTOS DE

Distrito municipal ou fazenda

Município	Projetos tabuleiros	4 Unidades tabuleiros integrando do	133 unidades tabuleiros	Áreas de 41 hectares	41 a 100 hectares	101 a 200 hectares	201 a 300 hectares	301 a 400 hectares	401 a 500 hectares	501 a 1.000 hectares	1.001 a 2.000 hectares	2.001 a 5.000 hectares	5.001 a 10.000 hectares	10.001 a 25.000 hectares	25.001 a 55.000 e hectares
Pombal	490	11	—	326	106	35	26	5	3	—	—	—	—	—	501
Porto Seguro	148	14	—	84	41	19	9	5	4	—	—	—	—	—	162
Prado	215	12	1	154	40	12	10	6	1	5	—	—	—	—	228
Queimadas	282	254	—	293	92	47	53	21	15	11	3	—	1	—	536
Remanso	255	19	2	96	90	43	23	13	1	9	—	—	—	—	276
Remédios	62	—	—	32	15	7	6	2	—	—	—	—	—	—	62
Riach. do Jacuhype	721	94	—	259	355	88	71	30	5	7	—	—	—	—	815
Riacho de Sant'Anna	320	5	—	99	104	65	33	12	3	8	—	—	—	—	325
Rio Branco	368	50	1	284	62	26	14	21	4	6	2	—	—	—	419
Sant'Anna do Catú	261	44	8	165	85	34	20	9	—	—	—	—	—	—	313
Sant'Anna dos Brejos	266	7	—	91	56	52	17	13	16	22	3	—	3	—	273
Santa Cruz	171	23	—	120	39	6	6	20	2	1	—	—	—	—	194
Santa Maria	181	6	—	115	51	11	7	3	—	—	—	—	—	—	187
Santarém	999	60	7	919	121	14	10	1	1	—	—	—	—	—	1.066
Santa Ritta do Rio Preto	125	50	—	120	5	3	—	9	5	19	12	—	2	—	175
Santo Amaro	612	94	26	346	183	56	83	48	11	4	—	—	1	—	732
Santo Antonio da Gloria	159	20	—	66	65	41	1	2	4	—	—	—	—	—	179
Santo Antonio de Jesus	423	15	24	348	66	19	21	8	—	—	—	—	—	—	462
São Felipe	650	11	91	645	72	15	15	3	2	—	—	—	—	—	752
São Felix do Paraguassú	130	8	82	178	31	—	7	4	—	—	—	—	—	—	220
São Francisco	200	40	13	17	61	45	38	31	1	—	—	—	—	—	253
S. Gonçalo dos Campos	389	64	38	254	176	32	17	11	1	—	—	—	—	—	491
São José da Casa Nova	169	15	1	63	55	26	12	14	2	13	—	—	—	—	185
São José do Porto Alegre	179	41	1	69	66	37	25	21	3	—	—	—	—	—	221
São Miguel	172	8	5	145	21	10	8	1	—	—	—	—	—	—	185
Salvador	896	49	50	829	86	30	27	21	2	—	—	—	—	—	995
Saúde	112	15	—	51	47	8	8	10	3	—	—	—	—	—	127
Sento Sé	226	72	16	136	133	27	4	6	6	2	—	—	—	—	314
Serrinha	757	35	—	525	177	54	21	12	2	1	—	—	—	—	792
Soure	181	9	—	154	30	16	11	15	3	6	—	—	—	—	190
Tapera (Monte Cruzeiro)	285	57	2	251	42	7	—	—	—	—	—	—	—	—	344
Taperoá	199	1	—	131	62	7	—	—	—	—	—	—	—	—	200
Trancoso	150	19	—	70	71	12	8	5	2	1	—	—	—	—	169
Tucano	67	35	—	69	24	2	7	—	—	—	—	—	—	—	102
Una	594	143	1	621	59	28	19	10	1	—	—	—	—	—	738
Urandy	475	19	1	178	98	113	66	30	7	3	—	—	—	—	495
Valença	988	71	2	992	58	6	1	3	1	—	—	—	—	—	1.061
Viçosa	446	5	—	223	97	35	49	38	8	—	—	—	—	—	451
Villa Bella das Palmeiras	203	15	—	180	9	7	14	7	1	—	—	—	—	—	218
Villa Rica	77	2	—	20	21	12	9	7	5	4	—	—	—	—	79
Wagner	54	2	—	14	9	10	12	8	2	1	—	—	—	—	56

NUMERO DE ESTABELECIMENTOS RURAES DA BAHIA, RECENSEADOS EM 1º DE SETEMBRO DE 1920 E RESPECTIVAS AREAS, SEGUNDO A CATEGORIA DOS PROPRIETARIOS

Municípios	Numero de estabelecimentos pertencentes:				Área em hecctares dos estabelecimentos pertencentes:				Total
	a pessoas nascidas no Brasil	a pessoas nascidas no ex- estrangeiro	a diversos proprietarios e pessoas indeterminadas	ao governo federal, estadual e municipal	a pessoas nascidas no Brasil	a pessoas nascidas no ex- estrangeiro	a diversos proprietarios e pessoas indeterminadas	ao governo federal, estadual e municipal	
Abrantés	148	7	—	—	155	17.312	1.151	—	18.463
Affonso Penna	584	3	13	—	600	32.498	888	892	34.278
Alagoinhas	423	2	25	—	450	45.501	48	3.230	48.779
Alcobaça	283	3	22	—	308	51.465	50	3.045	54.560
Amargosa	733	5	16	—	754	123.536	924	830	125.290
Amparo	326	1	—	—	327	8.046	15	—	8.061
Andaraí	41	—	2	—	43	78.828	—	622	79.450
Angical	151	—	11	—	162	32.357	—	503	32.860
Aracy	381	—	7	—	388	63.100	—	55	63.155
Aratuhype	164	2	7	—	173	18.188	1.046	898	20.132
Areia	1.821	20	35	1	1.877	239.321	4.204	7.124	250.701
Baixa Grande	250	—	2	—	252	55.028	—	1.316	56.344
Barracão	299	—	5	—	304	13.998	—	780	14.778
Barra do Rio de Contas	1.792	13	9	—	1.814	105.565	581	705	106.851
Barra do Rio Grande	237	—	8	1	246	238.675	—	1.769	240.479
Barreiras	292	—	2	—	294	60.217	—	219	60.436
Belmonte	664	69	88	—	821	50.039	6.851	8.380	65.270
Bomfim	261	3	20	—	284	48.070	645	498	49.213
Bom Jesus da Lapa	118	—	4	—	122	136.206	—	118	136.324
Bom Jesus do Rio de Contas	480	—	16	—	496	9.813	—	552	10.365
Bom Jesus dos Meiras	175	—	6	—	181	14.229	—	1.330	15.559
Brotas de Macaúbas	214	—	—	—	214	22.210	—	—	22.210
Cachoeira	376	3	15	—	394	48.796	2.744	2.816	54.356
Cachoeira da Abadia	61	2	2	—	65	11.973	20	159	12.152
Caculé	198	—	6	—	204	80.831	—	716	81.547
Caetitê	544	—	7	—	551	115.921	—	1.745	117.666
Camamú	2.029	6	18	—	2.053	88.037	304	1.384	89.725
Camisaõ	683	1	13	—	697	287.649	304	6.914	294.867
Campo Formoso	323	—	4	—	327	44.033	—	86	44.119
Campo Largo	172	—	4	—	176	211.853	—	931	212.784
Cannaveiras	1.374	43	40	—	1.457	48.418	3.952	1.776	54.146
Capivary	248	—	2	—	250	52.644	—	1.264	53.908
Caravellas	127	—	41	—	168	9.429	—	7.460	16.889
Carinhanha	337	1	1	—	339	280.924	168.650	121	449.695
Castro Alves	254	1	4	—	259	21.814	26	248	22.088
Cayrú	208	1	11	—	220	5.684	261	1.321	7.266
Chique-Chique	305	—	1	—	306	94.426	—	3.484	97.910
Chorrochó	111	—	3	—	114	9.343	—	15	9.358
Cicero Dantas	471	—	8	—	479	12.897	—	1.152	14.049
Conceição do Coité	1.183	—	19	—	1.202	93.661	—	1.234	94.895
Conde	146	2	10	—	158	58.537	523	11.405	70.465
Condeúba	580	—	3	—	583	44.337	—	146	44.483
Conquista	545	1	9	—	555	282.645	581	1.569	284.795

Municípios	Número de estabelecimentos pertencentes:				Área em hectares dos estabelecimentos pertencentes:				Total
	a pessoas nascidas no Brasil	a pessoas nascidas no ex. estrangeiro	a diversos proprietários e pessoas indeterminadas	ao governo federal estadual e municipal	a pessoas nascidas no Brasil	a pessoas nascidas no ex. estrangeiro	a diversos proprietários e pessoas indeterminadas	ao governo federal, estadual e municipal	
Coração de Maria	323	—	6	—	329	18.327	251	—	18.578
Correntina	175	—	—	—	175	50.301	—	—	50.301
Cruz das Almas	192	—	5	—	197	9.472	131	—	9.603
Cumbe	254	—	—	—	254	3.376	—	—	3.376
Curuçá	669	—	—	—	669	13.106	—	—	13.106
Doutor Seabra	382	—	13	—	395	23.282	904	—	24.186
Entre Rios	117	3	1	—	121	67.221	348	—	71.141
Feira de Sant'Anna	2.572	2	19	—	2.593	143.843	2.190	—	146.063
Canelleira do Ascurá	305	—	13	—	318	29.172	1.288	—	30.460
Geremulão	309	—	7	—	316	136.631	1.363	—	137.994
Guamambý	187	—	—	—	187	10.987	—	—	10.987
Guarany	33	—	2	—	35	16.014	2.614	—	18.628
Igrapiúna	83	—	4	—	87	1.887	38	—	1.925
Ilhéos	4.441	64	75	—	4.580	211.630	8.413	—	225.035
Inhambupe	316	1	—	—	317	51.342	65	—	51.407
Irará	1.062	1	10	—	1.073	36.464	17	—	37.097
Itaberabá	391	2	17	—	410	124.253	284	—	136.991
Itabuna	2.011	16	22	—	2.049	90.633	1.026	—	92.748
Itaparica	369	8	3	—	380	12.680	390	—	13.925
Itapicuru	181	—	1	—	182	22.585	6	—	18.288
Itussú	288	1	2	—	291	79.744	43	—	81.529
Jacaracy	141	—	4	—	145	11.223	307	—	11.530
Jacobina	577	6	9	—	592	113.327	1.037	—	115.493
Jaguaripe	137	4	12	—	153	17.035	2.227	—	22.106
Jequié	1.035	4	15	—	1.054	94.282	1.516	—	97.297
Jequiriçá	285	2	2	—	289	42.304	833	—	43.390
Joazeiro	462	1	51	—	514	378.767	87	—	380.102
Jussipe	269	—	4	—	273	29.163	1.404	—	30.567
Lage	218	—	7	—	225	68.730	1.111	—	69.841
Lençóes	71	1	2	—	74	5.897	9	—	8.302
Macahubas	739	—	6	—	745	19.597	42	—	19.639
Maracás	582	1	11	—	594	130.477	87	—	131.518
Maragogipe	1.108	2	23	—	1.133	28.465	19	—	28.669
Marahú	1.812	5	24	—	1.841	45.630	2.452	—	53.643
Matta de São João	56	1	5	—	62	31.394	1.292	—	34.864
Minas do Rio de Contas	342	3	27	—	372	32.792	2.755	—	37.104
Monte Alegre	276	—	9	—	285	50.292	3.017	—	53.309
Monte Alto	181	—	4	—	185	24.602	399	—	25.001
Monte Santo	353	—	—	—	353	13.972	—	—	13.972
Morro do Chapéu	471	1	5	—	477	81.962	65	—	82.658
Mucugê	171	—	2	—	173	41.421	2.178	—	43.599
Mundo Novo	659	6	19	—	684	145.560	2.309	—	151.243
Murtiba	418	—	6	—	424	9.954	158	—	10.112
Nazareth	135	—	21	—	156	15.951	4.140	—	20.091
Nova Boipeba	348	2	2	—	352	24.714	1.423	—	26.467

Oliveira do Brejinho	161	4.206	145	757	4.206
Paramirim	834	36.472	145	757	37.374
Patrocínio do Coité	295	7.843	—	—	7.843
Pilão Arcado	42	2.227	—	622	2.849
Poções e Boa Nova	298	51.216	—	—	51.216
Pojuca	79	99.13.435	280	3.191	16.906
Pombal	501	33.058	—	—	33.058
Porto Seguro	139	162.15.131	120	4.739	19.990
Prado	218	228.25.131	489	5.008	30.628
Queimadas	533	536.128.642	—	101	128.743
Remanso	275	276.64.758	—	26	64.784
Remédios	62	62.4.954	—	—	4.954
Riachão do Jacuhype	808	815.101.274	131	835	102.240
Riacho de Sant'Anna	321	325.78.218	12	292	78.522
Rio Branco	410	419.61.657	—	2.588	64.245
Ruy Barbosa (Orobó)	959	965.130.229	—	1.865	132.094
Sant'Anna do Catú	305	313.22.511	150	744	23.615
Sant'Anna dos Brejos	267	273.178.325	610	660	179.595
Santa Cruz	187	194.18.257	2.017	1.646	21.920
Santa Maria	184	187.9.104	—	613	9.717
Santarém	1.033	1.066.25.723	246	1.343	27.312
Santa Rita do Rio Preto	174	175.185.206	—	4.356	189.562
Santo Amaro	662	732.98.836	1.860	16.089	116.785
Santo Antonio da Gloria	179	179.17.846	—	—	17.846
Santo Antonio de Jesus	455	462.20.468	65	551	21.084
São Felipe	712	752.19.597	36	1.378	21.011
São Felix	212	220.6.647	14	821	7.482
São Francisco	215	253.29.590	1.721	10.987	42.407
São Goçalo dos Campos	482	491.32.108	—	1.155	33.263
São José da Casa Nova	176	185.62.973	—	1.956	64.929
São José do Porto Alegre	205	221.29.632	2.980	1.293	33.905
São Miguel	185	185.8.057	—	—	8.057
Salvador	908	995.32.768	2.529	2.585	37.952
Saúde	123	127.18.196	261	983	19.440
Sento Sé	312	314.33.527	—	255	33.782
Serrinha	782	762.41.956	63	1.482	43.501
Souré	190	190.8.886	—	—	8.886
Taperoá	199	200.8.351	—	109	8.460
Tapera (Monte Cruzeiro)	340	344.37.558	—	879	39.437
Trancoso	166	169.19.852	500	150	20.502
Tucano	101	102.4.659	—	48	4.707
Una	688	738.22.814	1.308	3.405	27.527
Urandy	460	495.92.054	7	1.186	93.247
Valença	1.036	1.061.22.204	100	2.212	24.516
Viçosa	449	451.73.967	712	—	74.679
Villa Bella das Palmeiras	210	218.7.884	—	3.744	11.628
Villa Rica	79	79.39.213	—	—	39.213
Wagner	52	56.16.736	653	523	17.912

Valor dos estabelecimentos rurais da Bahia, recenseados em 1.º de Setembro de 1920, segundo os proprietários e ocupantes dos imóveis

Município	Somma dos proprietários		an govern. federal estadual e municipal	Total	Proprietários (valor)	Adm. municipal	Avaliação
	proprietários diversos (valor)	proprietários diversos (valor)					
Abadia	1.473.180\$	—	—	1.521.180\$	1.057.780\$	463.400\$	—
Adorno	2.861.384\$	95.700\$	—	3.004.284\$	2.776.804\$	149.500\$	77.580\$
Alagoinhas	4.042.541\$	406.057\$	—	4.462.890\$	4.001.901\$	443.719\$	17.270\$
Alcobaça	1.257.800\$	120.295\$	—	1.409.185\$	1.131.985\$	272.200\$	5.000\$
Amargosa	6.522.687\$	80.927\$	—	6.668.519\$	6.041.985\$	460.302\$	167.132\$
Andaraí	2.123.500\$	5.000\$	—	2.128.500\$	1.953.500\$	175.000\$	—
Anísio	1.378.350\$	16.200\$	—	1.394.550\$	1.063.850\$	330.700\$	—
Antônio Carlos	799.222\$	29.200\$	—	828.422\$	422.972\$	405.450\$	—
Aracaju	1.192.587\$	9.650\$	—	1.202.237\$	794.418\$	407.819\$	—
Aracuanã	995.230\$	41.915\$	—	1.433.870\$	890.345\$	479.220\$	64.305\$
Aratape	18.740.780\$	328.131\$	5.000\$	19.464.574\$	7.991.457\$	1.322.827\$	150.290\$
Assis Brasil	1.833.100\$	14.310\$	—	1.847.410\$	1.534.206\$	312.041\$	1.163\$
Barra	1.243.900\$	58.700\$	—	1.302.600\$	1.145.140\$	107.460\$	50.000\$
Barra do Rio Preto	14.864.276\$	227.360\$	—	15.195.536\$	10.828.576\$	360.960\$	6.000\$
Barreiras	3.926.870\$	341.832\$	3.000\$	4.271.708\$	4.254.190\$	17.518\$	—
Batalha	2.326.864\$	35.105\$	—	2.361.969\$	2.086.135\$	275.834\$	—
Belmonte	14.691.560\$	2.807.450\$	—	20.034.730\$	9.407.640\$	10.407.040\$	220.050\$
Bomfim	2.641.634\$	2.535.720\$	—	2.361.969\$	2.221.306\$	855.216\$	2.800\$
Bom Jesus da Lapa	1.882.134\$	102.760\$	—	2.039.322\$	1.924.138\$	834.620\$	—
Bom Jesus do Rio de Contas	1.388.040\$	42.004\$	—	1.924.138\$	1.089.518\$	46.234\$	41.449\$
Bom Jesus dos Meiras	1.202.025\$	55.316\$	—	1.393.356\$	1.305.673\$	180.300\$	16.000\$
Brotas de Macaúbas	1.552.570\$	59.300\$	—	1.661.870\$	1.065.025\$	298.060\$	—
Cachoeira	5.463.697\$	1.552.570\$	—	6.362.110\$	4.354.703\$	1.898.936\$	108.471\$
Cachoeira da Abadia	689.200\$	498.561\$	—	742.200\$	694.200\$	48.000\$	—
Caculé	1.855.867\$	6.000\$	—	1.912.291\$	1.855.900\$	56.188\$	—
Caetité	2.835.888\$	26.224\$	—	2.885.530\$	2.779.754\$	102.478\$	3.298\$
Camamu	10.520.712\$	42.210\$	—	10.654.452\$	9.378.850\$	1.216.802\$	58.800\$
Camisaõ	5.167.002\$	7.010\$	—	5.250.558\$	3.164.596\$	2.085.962\$	—
Canipo Formoso	3.012.070\$	—	—	3.030.370\$	2.761.370\$	269.000\$	—
Canipo Largo	1.371.560\$	—	—	1.406.060\$	1.348.560\$	57.500\$	—
Canavieiras	13.299.628\$	926.830\$	—	14.728.998\$	9.912.355\$	4.761.543\$	55.100\$
Capivari	2.020.730\$	—	—	2.093.730\$	1.385.730\$	608.000\$	—
Caravelas	535.825\$	131.854\$	—	667.679\$	555.804\$	110.524\$	1.351\$
Carinhanha	3.917.710\$	110.000\$	—	4.056.710\$	3.002.020\$	1.054.690\$	—
Castro Alves	1.096.165\$	9.160\$	—	1.119.515\$	730.101\$	347.395\$	42.019\$
Cayru	1.138.848\$	14.190\$	—	1.341.898\$	681.437\$	554.681\$	105.780\$
Chique-Chique	3.739.181\$	125.050\$	—	3.774.241\$	3.569.791\$	204.450\$	—
Chorrochó	570.030\$	35.060\$	—	595.830\$	482.470\$	113.360\$	—
Coaraci	2.849.569\$	25.800\$	—	2.957.182\$	2.489.069\$	468.113\$	—
Conceição do Coité	2.920.322\$	107.613\$	—	2.974.670\$	2.269.674\$	704.996\$	—
Conde	2.548.780\$	54.348\$	—	2.930.230\$	2.410.350\$	522.880\$	6.000\$
Condeúba	2.090.284\$	367.200\$	—	2.097.284\$	1.982.234\$	109.050\$	6.000\$
Conquista	12.495.570\$	7.000\$	—	2.658.818\$	11.899.147\$	759.671\$	—
Conquista	69.350\$	93.898\$	—	—	—	—	—

Coração de Maria	1.133.347\$	—	18.210\$	1.151.557\$	644.195\$	151.200\$	356.162\$
Correntina	1.134.697\$	—	—	1.134.697\$	1.114.607\$	20.090\$	—
Cruz das Almas	998.250\$	—	20.300\$	1.018.550\$	882.000\$	37.500\$	99.050\$
Cumbe	365.120\$	—	—	365.120\$	148.795\$	214.717\$	1.608\$
Curaça	1.244.380\$	—	—	1.244.380\$	920.660\$	323.720\$	—
Dr. Seabra	1.807.560\$	—	136.290\$	1.943.850\$	1.832.080\$	107.040\$	4.130\$
Entre Rios	2.674.170\$	—	30.000\$	2.822.170\$	2.162.170\$	660.000\$	—
Feira de Sant'Anna	14.737.354\$	118.000\$	212.470\$	14.953.291\$	13.340.343\$	1.370.764\$	242.184\$
Samelleira do Assuruá	1.805.862\$	3.467\$	56.519\$	1.862.381\$	1.705.964\$	147.360\$	9.057\$
Geremoabo	3.133.367\$	—	49.245\$	3.182.612\$	1.769.805\$	1.412.807\$	—
Guamamy	593.798\$	—	—	593.798\$	473.134\$	113.476\$	7.188\$
Guarany	261.369\$	—	18.065\$	279.434\$	279.434\$	—	—
Igrapiúna	682.704\$	—	29.300\$	712.004\$	700.904\$	11.100\$	—
Ilhéos	75.050.170\$	2.847.830\$	1.492.924\$	79.840.924\$	52.330.835\$	26.778.298\$	731.791\$
Inhambupe	2.394.405\$	4.000\$	—	2.398.405\$	1.989.590\$	408.815\$	—
Irara	2.603.195\$	900\$	37.160\$	2.641.255\$	2.444.887\$	118.191\$	78.177\$
Itaberaba	4.991.149\$	54.180\$	454.279\$	5.499.608\$	3.805.721\$	1.693.887\$	—
Itabuna	31.575.520\$	617.350\$	269.700\$	32.462.570\$	25.017.307\$	7.417.863\$	27.400\$
Izaporica	2.287.270\$	130.400\$	243.000\$	2.660.670\$	2.310.410\$	241.440\$	108.820\$
Itapicurú	659.120\$	2.000\$	—	661.120\$	532.820\$	128.300\$	—
Ituassú	2.524.862\$	50.500\$	8.500\$	2.583.862\$	1.964.778\$	593.676\$	25.408\$
Jacarcy	556.500\$	—	14.672\$	571.172\$	564.971\$	6.201\$	—
Jacobina	3.992.111\$	66.500\$	43.500\$	4.102.111\$	3.457.311\$	614.800\$	30.000\$
Jaguaripe	1.384.100\$	218.000\$	142.100\$	1.744.200\$	1.411.100\$	196.100\$	137.000\$
Jequié	7.348.204\$	46.500\$	265.455\$	7.660.159\$	6.743.892\$	908.457\$	7.810\$
Jequiçá	3.194.631\$	53.240\$	28.440\$	3.276.311\$	2.960.322\$	315.989\$	—
Joazeiro	3.714.249\$	11.792\$	515.144\$	4.241.185\$	3.408.763\$	815.408\$	17.014\$
Jussiape	1.336.950\$	—	29.500\$	1.336.450\$	1.214.450\$	137.000\$	15.000\$
Lage	2.627.294\$	—	81.065\$	2.708.359\$	2.525.056\$	170.804\$	12.499\$
Lencóes	344.380\$	2.400\$	15.000\$	361.780\$	233.750\$	97.700\$	30.330\$
Macalhúbas	2.176.929\$	—	11.380\$	2.188.309\$	1.979.489\$	197.020\$	11.800\$
Maracás	7.255.738\$	25.800\$	72.182\$	7.353.720\$	7.019.565\$	334.155\$	—
Maragogipe	5.813.816\$	6.900\$	44.600\$	5.865.316\$	4.474.774\$	300.860\$	1.089.682\$
Marahú	8.520.784\$	31.460\$	159.810\$	8.712.054\$	7.983.979\$	646.560\$	81.515\$
Mattia de São João	2.223.426\$	86.000\$	92.080\$	2.401.506\$	2.088.660\$	312.846\$	—
Minas do Rio de Contas	2.524.385\$	35.000\$	148.800\$	2.708.185\$	2.323.700\$	384.485\$	—
Monte Alegre	3.026.350\$	—	254.150\$	3.280.500\$	2.496.800\$	783.700\$	—
Monte Alho	826.950\$	—	12.500\$	839.450\$	669.150\$	132.300\$	38.000\$
Monte Santo	971.784\$	—	—	971.784\$	621.606\$	350.178\$	—
Morro do Chapéo	2.837.480\$	5.000\$	—	2.901.980\$	2.185.030\$	711.600\$	5.350\$
Mucugê	760.218\$	—	59.500\$	862.718\$	665.198\$	197.520\$	—
Mundo Novo	8.841.370\$	231.100\$	102.500\$	\$0.29.197.6	7.690.270\$	1.571.400\$	—
Muritiba	1.747.020\$	—	189.200\$	1.784.220\$	1.368.800\$	85.400\$	330.020\$
Nossa Senhora	2.022.762\$	—	37.200\$	2.377.534\$	2.024.052\$	309.274\$	44.208\$
Nossa Sípêda	3.094.752\$	92.380\$	354.772\$	3.229.632\$	2.675.892\$	546.360\$	7.380\$
Olinda do Brejinho	711.040\$	—	42.500\$	711.040\$	596.840\$	114.200\$	—
Paracatu	5.692.450\$	50.000\$	126.000\$	5.868.450\$	5.231.650\$	595.800\$	41.000\$
Paripatê do Coté	1.008.293\$	—	—	1.008.293\$	872.963\$	133.530\$	1.800\$
Pedro Arado	175.950\$	—	32.910\$	208.860\$	186.391\$	22.469\$	—
Pedões e Boa Nova	2.986.493\$	—	—	2.986.493\$	2.960.201\$	26.292\$	—
Popoatá	1.076.021\$	71.737\$	96.194\$	1.243.952\$	1.075.564\$	150.217\$	18.171\$
Pombal	3.624.300\$	—	—	3.624.300\$	3.455.300\$	169.000\$	—

Segundo os ocupantes dos empregos

Segundo os proprietários

Segundo os proprietários

Municípios	Segundo os proprietários			Segundo os proprietários			Total	Proprietários	Administ.adores e instrutores	Arrendatários
	a pessoas inscritas no ex. municipal	a diversos proprietários - a pessoas indistintas	o governo federal, estadual e municipal	a pessoas inscritas no ex. municipal	a diversos proprietários - a pessoas indistintas	o governo federal, estadual e municipal				
Porto Seguro	600.365\$	121.400\$	—	724.765\$	589.765\$	—	135.000\$	—	—	—
Prado	1.179.449\$	61.800\$	—	1.293.949\$	1.170.869\$	—	88.080\$	—	—	35.000\$
Quimadas	3.045.345\$	18.595\$	—	3.063.940\$	1.287.868\$	—	1.776.072\$	—	—	—
Remanso	1.568.441\$	3.169\$	—	1.571.610\$	1.447.972\$	—	117.987\$	—	—	5.651\$
Remedios	379.985\$	—	—	379.985\$	379.985\$	—	—	—	—	—
Riachão do Jacuhype	3.190.598\$	4.700\$	—	3.219.560\$	2.686.661\$	—	532.899\$	—	—	—
Riacho de Sant'Anna	2.005.890\$	1.000\$	—	2.018.990\$	1.952.990\$	—	66.000\$	—	—	—
Rio Branco	1.048.715\$	2.645.484\$	—	3.694.199\$	3.428.059\$	—	265.140\$	—	—	1.000\$
Ruy Barbosa (Orobó)	7.184.047\$	51.500\$	85.422\$	7.235.547\$	5.881.577\$	—	1.226.970\$	—	—	127.000\$
Sant'Anna do Catú	1.660.800\$	84.900\$	—	1.847.122\$	1.462.160\$	—	343.962\$	—	—	41.000\$
Sant'Anna dos Brejos	2.156.560\$	26.111\$	—	2.186.836\$	2.156.542\$	—	30.294\$	—	—	—
Santa Cruz	1.549.012\$	73.000\$	—	1.746.012\$	1.361.262\$	—	384.750\$	—	—	—
Santa Maria	931.090\$	32.760\$	—	963.850\$	909.503\$	—	54.347\$	—	—	—
Santarem	3.951.350\$	157.550\$	—	4.124.000\$	3.707.550\$	—	398.750\$	—	—	17.700\$
Santa Rita do Rio Preto	2.428.521\$	12.200\$	—	2.440.721\$	1.702.240\$	—	738.481\$	—	—	—
Santo Aniano	12.900.129\$	508.421\$	—	16.609.326\$	9.266.054\$	—	6.205.052\$	—	—	1.138.220\$
Santo Antonio da Gloria	2.206.150\$	—	—	2.206.150\$	1.709.350\$	—	496.800\$	—	—	—
Santo Antonio de Jesus	2.537.086\$	16.730\$	—	2.617.225\$	2.462.211\$	—	75.051\$	—	—	79.963\$
São Felipe	2.819.941\$	11.800\$	—	2.989.971\$	2.645.476\$	—	105.050\$	—	—	239.445\$
São Felix	1.294.532\$	4.700\$	—	1.347.732\$	762.605\$	—	302.621\$	—	—	282.506\$
São Francisco	4.549.497\$	288.080\$	205.000\$	7.636.677\$	4.089.248\$	—	2.575.180\$	—	—	972.249\$
São Gonçalo dos Campos	3.076.860\$	76.850\$	—	3.153.710\$	2.398.795\$	—	592.245\$	—	—	162.670\$
São José da Casa Nova	1.109.173\$	96.000\$	—	1.205.173\$	993.773\$	—	201.400\$	—	—	10.000\$
São José do Porto Alegre	1.568.250\$	262.000\$	—	1.941.250\$	1.040.560\$	—	883.690\$	—	—	17.000\$
São Miguel	1.091.870\$	111.000\$	—	1.091.870\$	993.120\$	—	89.150\$	—	—	9.600\$
Salvador	12.426.967\$	1.425.400\$	1.400\$	14.130.227\$	12.744.292\$	—	654.175\$	—	—	731.760\$
Saúde	1.154.580\$	10.050\$	—	1.173.630\$	1.097.980\$	—	75.650\$	—	—	—
Sento Sé	3.726.830\$	58.000\$	—	3.784.830\$	2.636.230\$	—	1.043.600\$	—	—	105.000\$
Serrinha	2.865.773\$	5.054\$	—	2.910.400\$	2.542.823\$	—	367.577\$	—	—	—
Soure	569.269\$	—	—	569.269\$	519.269\$	—	50.000\$	—	—	—
Taperoá	1.297.760\$	—	—	1.308.872\$	1.023.026\$	—	280.219\$	—	—	5.627\$
Tapera (Monte Cruzeiro)	971.526\$	11.112\$	—	1.026.526\$	1.021.807\$	—	4.719\$	—	—	—
Trancoso	554.690\$	3.000\$	—	567.690\$	430.240\$	—	137.450\$	—	—	—
Tucano	424.375\$	7.000\$	—	431.375\$	279.175\$	—	152.200\$	—	—	—
Una	4.328.016\$	204.262\$	—	4.889.451\$	3.623.205\$	—	1.252.226\$	—	—	14.020\$
Urandy	2.281.319\$	3.500\$	—	2.337.819\$	2.139.169\$	—	192.400\$	—	—	6.250\$
Valença	3.415.827\$	33.000\$	—	3.685.777\$	3.315.647\$	—	365.680\$	—	—	4.450\$
Viçosa	2.016.996\$	43.000\$	—	2.059.996\$	1.974.656\$	—	85.340\$	—	—	—
Villa Bella das Palmeiras	591.770\$	164.000\$	—	755.770\$	726.070\$	—	29.700\$	—	—	—
Villa Rica	1.073.100\$	—	—	1.073.100\$	1.023.100\$	—	50.000\$	—	—	—
Wagner	655.150\$	34.000\$	—	783.150\$	759.950\$	—	23.200\$	—	—	—

VALOR DOS ESTABELECIMENTOS RURAES DA BAHIA RECENSEADOS EM 1º DE SETEMBRO DE 1920,
SEGUNDO OS BENS ARROLLADOS

Municípios	Terras	Beneficencias	Machinismos e Instrumentos agrarios	Total
Abrantes	818:300\$	694:380\$	8:500\$	1.521:180\$
Affonso Penna	1.939:360\$	1.008:840\$	56:084\$	3.004:284\$
Alagoinhas	3.451:898\$	965:432\$	45:560\$	4.462:890\$
Alcobaça	806:350\$	565:150\$	37:685\$	1.409:185\$
Amargosa	5.123:890\$	1.458:790\$	85:839\$	6.668:519\$
Amparo	580:900\$	1.547:600\$	—	2.128:500\$
Andarahy	1.161:400\$	215:450\$	17:700\$	1.394:550\$
Angical	674:343\$	123:757\$	30:322\$	828:422\$
Aracy	1.003:387\$	198:620\$	230\$	1.202:237\$
Aratuhype	1.129:070\$	230:100\$	74:700\$	1.433:870\$
Areia	12.559:816\$	6.729:749\$	175:009\$	19.464:574\$
Baixa Grande	1.301:193\$	532:470\$	13:747\$	1.847:410\$
Barracão	914:380\$	313:720\$	74:500\$	1.302:600\$
Barra do Rio de Contas	12.872:271\$	2.233:485\$	89:780\$	15.195:536\$
Barra do Rio Grande	3.848:410\$	374:309\$	48:989\$	4.271:708\$
Barreiras	1.822:278\$	510:140\$	29:551\$	2.361:969\$
Belmonte	17.325:390\$	2.539:230\$	170:110\$	20.034\$730\$
Bomfim	2.357:152\$	437:150\$	15:020\$	2.809:322\$
Bom Jesus da Lapa	1.634:913\$	245:750\$	43:475\$	1.924:138\$
Bom Jesus do Rio de Contas	834:206\$	526:200\$	32:950\$	1.393:356\$
Bom Jesus dos Meiras	821:800\$	338:450\$	101:075\$	1.261:325\$
Brotas de Macahubas	933:847\$	597:083\$	21:640\$	1.552:570\$
Cachoeira	5.237:311\$	969:170\$	155:629\$	6.362:110\$
Cachoeira de Abbadia	457:150\$	249:550\$	35:500\$	742:200\$
Caculé	1.308:201\$	531:400\$	72:490\$	1.912:091\$
Caetitê	1.883:875\$	847:670\$	153:985\$	2.885:530\$
Camamá	8.104:190\$	2.491:900\$	58:362\$	10.654:452\$
Camisão	4.214:626\$	1.031:930\$	4:002\$	5.250:558\$
Campo Formoso	1.966:150\$	1.045:070\$	19:150\$	3.030:370\$
Campo Largo	1.118:570\$	266:030\$	21:460\$	1.406:060\$
Cannavieiras	12.741:514\$	1.910:394\$	77:090\$	14.728:998\$
Capivary	1.060:250\$	1.031:950\$	1:530\$	2.093:730\$
Caravellas	346:984\$	320:445\$	250\$	667:679\$
Carinhanha	3.551:550\$	444:990\$	60:170\$	4.056:710\$
Castro Alves	770:735\$	348:780\$	—	1.119:515\$
Cayrú	805:485\$	382:585\$	153:82\$	1.341:898\$
Chique-Chique	2.946:861\$	821:880\$	5:500\$	3.774:241\$
Chorrochó	451:980\$	140:350\$	3:500\$	595:830\$
Cicero Dantas	440:332\$	2.509:250\$	7:600\$	2.957:182\$
Conceição do Coité	1.971:525\$	998:535\$	4:610\$	2.974:670\$
Conde	1.691:854\$	1.094:246\$	153:130\$	2.939:230\$
Condeúba	1.538:410\$	490:260\$	68:614\$	2.097:284\$
Conquista	8.587:908\$	4.008:850\$	62:060\$	12.658:818\$
Coração de Maria	775:180\$	367:082\$	9:295\$	1.151:557\$
Correntina	716:597\$	381:700\$	36:400\$	1.134:697\$
Cruz das Almas	716:800\$	288:900\$	12:850\$	1.018:550\$
Cumbe	118:190\$	246:030\$	900\$	365:120\$
Curaçá	374:885\$	868:235\$	1:260\$	1.244:380\$
Doutor Seabra	1.138:560\$	734:990\$	70:300\$	1.943:850\$
Entre Rios	2.198:650\$	561:850\$	61:670\$	2.822:170\$
Feira de Sant'Anna	11.695:390\$	3.214:676\$	43:225\$	14.953:291\$
Gamelleira do Assuruá	1.521:974\$	315:521\$	24:886\$	1.862:381\$
Geremoabo	2.762:262\$	416:300\$	4:050\$	3.182:612\$
Guanamby	275:333\$	306:150\$	12:315\$	593:798\$
Guanany	223:934\$	54:120\$	1:380\$	279:434\$
Igrapiúna	434:250\$	154:650\$	123:104\$	712:004\$
Ilhéos	65.084:082\$	14.095:075\$	661:767\$	79.840:924\$
Inhambupe	1.601:380\$	758:250\$	38:775\$	2.398:405\$
Irará	1.741:120\$	879:212\$	20:923\$	2.641:255\$
Itaberaba	3.701:208\$	1.776:650\$	21:750\$	5.499:608\$
Itabuna	27.333:124\$	1.903:823\$	225:623\$	32.462:570\$
Itaparica	1.919:205\$	676:575\$	64:890\$	2.660:670\$
Itapicurú	468:510\$	190\$990\$	1:620\$	661:120\$
Ituassú	1.881:732\$	576:720\$	125:410\$	2.583:862\$
Jacaracy	298:402\$	266:060\$	6:710\$	571:172\$
Jacobina	2.387:120\$	1.678:131\$	36:860\$	4.102:111\$
Jaguaripe	1.496:800\$	222:300\$	25:100\$	1.744:200\$

<i>Municípios</i>	<i>Terra</i>	<i>Beneficências</i>	<i>Machinismos e instrumentos agrários</i>	<i>Total</i>
Jequié	4.945:793\$	2.645:380\$	68:986\$	7.660:159\$
Jequiciá	2.597:346\$	633:150\$	45:815\$	3.276:311\$
Joaazeiro	3.798:245\$	425:290\$	17:650\$	4.241:185\$
Jussiapé	996:060\$	361:090\$	9:300\$	1.366:450\$
Lage	2.145:339\$	489:460\$	73:560\$	2.708:359\$
Lençóes	286:352\$	73:128\$	2:300\$	361:780\$
Macahubas	1.457:575\$	679:530\$	51:204\$	2.188:309\$
Maracás	4.067:617\$	3.181:092\$	105:011\$	7.353:720\$
Maragogipe	3.577:874\$	1.980:930\$	306:512\$	5.865:316\$
Marahú	6.422:506\$	2.008:134\$	281:414\$	8.712:054\$
Matta de São João	2.121:750\$	227:400\$	52:356\$	2.401:506\$
Minas do Rio de Contas	1.936:820\$	676:450\$	94:915\$	2.708:185\$
Monte Alegre	1.416:000\$	1.807:600\$	56:900\$	3.280:500\$
Monte Alto	562:650\$	247:250\$	29:550\$	839:450\$
Monte Santo	435:010\$	517:921\$	18:853\$	971:784\$
Morro do Chapéu	1.617:422\$	1.220:628\$	63:930\$	2.901:980\$
Mucugê	694:274\$	140:045\$	28:399\$	862:718\$
Mundo Novo	6.337:690\$	2.520:360\$	403:620\$	9.261:670\$
Muritiba	974:430\$	794:590\$	15:200\$	1.784:220\$
Nazareth	1.932:724\$	343:310\$	101:500\$	2.377:534\$
Nova Boipeba	2.123:172\$	901:600\$	204:860\$	3.229:632\$
Oliveira do Brejinho	363:300\$	343:540\$	4:200\$	711:040\$
Ruy Barbosa	3.630:787\$	3.584:740\$	20:020\$	7.235:547\$
Paramirim	3.734:150\$	2.043:500\$	90:800\$	5.868:450\$
Patrocínio do Coité	375:695\$	629:900\$	2:698\$	1.008:293\$
Pilão Arcado	113:960\$	94:900\$	—	208:860\$
Poções e Boa Nova	2.302:878\$	668:555\$	15:060\$	2.986:493\$
Pojuca	931:707\$	297:525\$	14:720\$	1.243:952\$
Pombal	701:100\$	2.923:200\$	—	3.624:300\$
Porto Seguro	457:765\$	266:700\$	300\$	724:765\$
Prado	778:521\$	442:434\$	72:994\$	1.293:949\$
Queimadas	2.564:570\$	492:870\$	6:500\$	3.063:940\$
Remanso	971:975\$	588:035\$	11:600\$	1.571:610\$
Remédios	222:200\$	149:600\$	8:185\$	379:985\$
Riachão do Jacuhype	2.458:704\$	754:356\$	6:500\$	3.219:560\$
Riacho de Sant'Anna	1.434:670\$	537:380\$	46:940\$	2.018:990\$
Rio Branco	3.266:110\$	417:650\$	10:439\$	3.694:199\$
Sant'Anna do Catú	1.254:050\$	575:800\$	17:272\$	1.847:122\$
Sant'Anna dos Brejos	1.770:761\$	412:325\$	3:750\$	2.186:836\$
Santa Cruz	1.360:202\$	368:110\$	17:700\$	1.746:012\$
Santa Maria	708:120\$	234:000\$	21:730\$	963\$850\$
Santarém	1.667:829\$	2.943:311\$	12:860\$	4.124:000\$
Santa Ritta do Rio Preto	2.275:251\$	140:150\$	25:320\$	2.440:721\$
Santo Amaro	13.200:915\$	3.032:565\$	375:846\$	16.609:326\$
Santo Antonio da Gloria	1.030:378\$	1.175:622\$	150\$	2.206:150\$
Santo Antonio de Jesus	1.878:404\$	684:900\$	53:921\$	2.617:225\$
São Felipe	1.828:445\$	1.065:505\$	96:021\$	2.989:971\$
São Felix do Paragnassú	833:760\$	512:480\$	1:492\$	1.347:732\$
São Francisco	5.112:787\$	2.220:410\$	303:480\$	7.636:677\$
São Gonçalo dos Campos	2.341:348\$	734:252\$	78:110\$	3.153:710\$
S. José da Casa Nova	970:763\$	233:870\$	540\$	1.205:173\$
S. José de Porto Alegre	650:560\$	1.241:350\$	49:340\$	1.941:250\$
São Miguel	752:230\$	301:470\$	38:170\$	1.091:870\$
Salvador	10.003:662\$	4.098:650\$	27:915\$	14.130:227\$
Saúde	657:410\$	502:570\$	13:650\$	1.173:630\$
Sento Sé	2.489:780\$	1.291:150\$	3:900\$	3.784:830\$
Serrinha	1.764:790\$	1.137:720\$	7:890\$	2.910:400\$
Souré	341:630\$	222:300\$	5:339\$	569:269\$
Tapéira (Monte Cruzeiro)	962:294\$	319:750\$	26:828\$	1.308:872\$
Taperoá	684:706\$	333:420\$	8:400\$	1.026:526\$
Tucano	310:990\$	256:700\$	—	567:690\$
Tucano	284:750\$	142:100\$	4:525\$	431:375\$
Una	3.276:595\$	1.546:805\$	66:051\$	4.889:451\$
Urandy	1.398:710\$	854:650\$	84:459\$	2.337:819\$
Valença	1.815:490\$	1.784:050\$	86:237\$	3.685:777\$
Vicosa	1.539:799\$	426:479\$	93:718\$	2.059:996\$
Villa Bella das Palmeiras	393:016\$	358:504\$	4:250\$	755:770\$
Villa Rica	625:500\$	405:000\$	42:600\$	1.073:100\$
Wagner	605:650\$	154:850\$	22:650\$	783:150\$

**SUPERFICIE, ÁREAS RECENSEADAS E DISTANCIAS DE CADA MUNICIPIO
A' CAPITAL**

<i>Municípios</i>	<i>Superfície em Km.2</i>	<i>Áreas recenseadas em Km.2</i>	<i>Distancias á Capital</i>
Abbadia	857	122	280 km.
Abrantes	516	185	32 km.
Affonso Penna	534	343	120 km.
Alagoinhas	1.763	488	123,130 km.
Alcobaça	2.339	546	309 milhas
Alegre (Villa do Rio)	Incluido do municipio de Carinhanha		1.710 km.
Amargosa	2.034	1.253	199,008
Amparo	1.124	81	350 km.
Andarahy	811	794	450 km.
Angical	10.816	329	1.387 km.
Aracy	1.643	632	275 km.
Aratuhype	608	201	106 km.
Areia	2.900	2.507	230,km. 954
Baixa Grande	1.329	563	240 km.
Barra do Rio de Contas	2.130	1.069	
Barra do Rio Grande	14.094	2.405	1.014 km.
Barracão	241	148	260 km.
Barreiras	25.586	604	1.351 km.
Belmonte	3.592	653	224 milhas
Bôa Nova	Incluido no municipio de Poções		445,km.926
Bomfim	6.031	492	444,km.413
Bom Jesus da Lapa	3.278	1.363	1.323,km.730
Bom Jesus dos Meiras	3.356	156	600 km.
Bom Jesus do Rio de Contas ..	2.468	104	
Brejões	Incluido no municipio de Amargosa		100,km.006
Brotas de Macalubas	8.821	222	
Cachoeira	634	544	48 milhas
Caculé	3.583	815	720 km.
Caetité	4.023	1.177	1.200 km.
Camamú	1.383	897	119 milhas
Camisão	3.001	2.949	232 km.
Campo Formoso	5.222	441	
Campo Largo	15.819	2.128	900 km.
Cannavieiras	3.592	541	176 milhas
Capivary	1.364	539	264 km.
Caravellas	2.950	169	330 milhas
Carinhanha	26.806	4.497	1.461 km.
Castro Alves	1.961	221	155,km.589
Catú (Sant'Anna do)	1.355	236	92,km.550
Cayrú	107	73	108 milhas
Chique-Chique	8.212	979	925,km.730
Cicero Dantas	2.410	140	360 km.
Conceição do Coité	2.797	949	276 km.
Conde	1.524	705	206,km.130
Condeúba	6.930	445	684 km.
Conquista	32.549	2.848	550 km.
Coração de Maria	371	186	112,km.968
Correntina	18.049	503	1.872 km.
Cruz das Almas	456	96	108,km.896
Cumbe	1.918	34	480 km.
Curaçá	12.492	225	692 km.
Doutor Seabra	3.560	242	Não obtivemos
Encruzilhada	Incluido no municipio de Conquista		670 km.
Entre Rios	1.226	711	185 km.
Feira de Sant'Anna	3.253	1.460	135,km.639
Gamelleira do Assuruá	4.460	305	1.062 km.
Geremoabo	7.706	1.380	500 km.
Guanamby	1.425	110	714 km.
Guarany	1.059	186	420 km.
Igrapiúna	770	19	144 km.
Ilhéos	2.385	2.250	120 milhas

Município	Superfície em Km.2	Áreas recenseadas em Km.2	Distâncias à Capital
Inhambupe	2.271	514	168 km.
Irará	2.196	371	164,km.940
Itaberaba	6.591	1.370	Não obtivemos
Itabuna	2.746	927	261,km.240
Itaparica	242	139	13 milhas
Itapicurú	901	226	282
Ituassú	4.577	815	508,km.896
Jacaracy	2.670	115	718 km.
Jacobina	7.314	1.155	565 km.
Jaguaquara	Incluído no município de		
	Areia		296,km.008
Jaguaripe	754	221	39 milhas
Jequié	3.725	972	361,km.926
Jequiricá	440	434	219,km.008
Joazeiro	6.047	3.801	575,km.730
Jussiape	1.050	306	Não obtivemos
Lage	710	698	191,km.008
Lençóis	1.420	83	Não obtivemos
Livramento	Incluído no município de		
	Minas do Rio de Contas		576 km.
Macahúbas	4.259	196	720 km.
Maracás	8.212	1.315	352,km.896
Maragogipe	427	287	32 milhas
Marahú	744	536	79 milhas
Matta de São João	735	349	68,km.570
Miguel Calmon	Incluído no município de		
	Jacobina		Não obtivemos
Minas do Rio de Contas	3.153	371	450 km.
Monte Alegre	2.259	533	294 km.
Monte Alto	5.543	250	736 km.
Monte Santo	10.086	140	Não obtivemos
Morro do Chapéu	26.884	827	432 km.
Mucugê	1.656	436	Não obtivemos
Mundo Novo	2.137	1.512	312 km.
Muritiba	110	101	87 km.
Nazareth	406	201	54 milhas
Nova Boipeba	811	265	60 milhas
Oliveira do Brejinho	3.112	42	690 km.
Paramirim	1.769	374	630 km.
Patrocínio do Coité	1.515	78	510 km.
Pilão Arcado	8.855	28	853,km.730
Poções	5.205	512	481 km.
Pojuca	728	169	81,km.120
Pombal	772	331	390 km.
Porto Alegre (São José do)	772	339	Não obtivemos
Porto Seguro	4.137	200	232 milhas
Prado	6.781	306	297 milhas
Queimadas	6.151	1.287	394,km.379
Remanso	3.751	648	777,km.730
Remelios	1.797	50	Não obtivemos
Riacho da Casa Nova	9.497	649	650,km.730
Riacho de Sant'Anna	3.344	785	700 km.
Riacho do Jacuipé	1.121	1.022	207 km.
Rio Branco	3.583	642	1.241,km.730
Ruy Barbosa (Oróbó)	3.354	1.320	292 km.
Salvador	550	380	Capital
Sant'Anna dos Brejos	15.682	1.796	1.620 km.
Santa Cruz	712	219	220 milhas
Santa Inez	Incluído no município de		
	Areia		267 km.
Santa Maria	7.603	97	1.462 km.
Sant'Antônio	741	273	Não obtivemos
Santa Rita do Rio Preto	7.630	1.896	1.226,km.730
Santo Amaro	1.277	1.168	34 milhas
Santo Antonio da Glória	1.697	178	720 km.
Santo Antonio de Jesus	440	211	134 km.
Santo Estevão do Ilhéus	Incluído no município de Ca		
	choeira		

<i>Municípios</i>	<i>Superfície em Km.2</i>	<i>Áreas recenseadas em Km.2</i>	<i>Distâncias à Capital</i>
São Felix	159	75	48 milhas
São Felipe	270	210	89,km.264
São Francisco	473	424	23 milhas
São Gonçalo dos Campos	430	333	115,km.469
São Miguel	559	81	170 km.
Saúde	3.557	194	518,km.549
Sento Sé	7.484	338	677,km.730
Serrinha	1.776	435	234 km.
Soure	2.034	89	244 km.
Tapéira (Antigo Monte Cruzeiro)	2.416	384	172,km.113
Taperoá	270	85	69 milhas
Trancoso	1.444	205	463 km.
Tucano	1.387	47	324 km.
Una	2.339	275	165 milhas
Urandy	2.737	932	Não obtivemos
Valença	1.146	245	54 milhas
Villa Bella das Palmeiras	679	116	528 km.
Viçosa	2.068	747	351 km.
Villa Rica	409	392	252 km.
Wagner	1.855	179	360 km.

COMPARATIVO DA PRODUÇÃO MUNDIAL DE CACAU DE 1919 A 1925

<i>Países Productores</i>	1919	1920	1921	1922	1923	1924	1925
Costa do Ouro	178.986	126.596	133.909	158.771	197.234	222.279	216.684
Bahia	39.040	59.616	25.833	54.723	65.570	59.185	57.375
São Thomé	49.945	21.471	28.276	18.577	12.786	24.934	18.954
Republica Dominicana	22.418	23.390	26.574	18.985	19.831	23.142	23.000
Equador	41.693	43.006	41.266	43.396	30.415	32.664	34.200
Trindade	27.541	28.446	34.843	22.874	30.699	25.578	22.600
Venezuela	20.192	20.000	21.899	20.889	22.430	18.000	24.000
Lagos (Nigeria)	25.806	17.429	18.473	31.754	33.342	37.787	36.000
Granada	5.027	4.152	4.471	3.703	3.952	4.337	3.800
Fernando Pó	3.412	4.741	5.199	4.536	7.209	5.400	6.000
Ceylão	2.781	2.865	3.170	4.257	3.062	3.573	3.600
Java	2.409	995	1.057	1.091	1.148	1.438	1.200
Haiti	2.339	2.019	2.246	2.500	2.200	2.000	2.000
Surinam (Guyana Holandesa)	1.670	1.749	1.636	1.559	1.414	740	800
Jamaica	3.000	2.562	3.677	3.915	2.163	2.889	2.400
Cuba	246	11	2.689	1.532	500	100	100
Dominica	350	281	344	290	288	355	360
Congo Belga	835	800	604	660	631	834	600
Santa Lucia	500	455	628	740	651	618	500
Costa Rica	1.699	2.155	2.783	3.289	4.258	4.800	4.500
Colônias Allemães	3.351	4.000	3.500	3.262	1.662	3.216	3.300
Colônias Francezas	1.700	1.400	4.200	7.000	10.000	12.000	18.000
Diversos Países	2.800	6.000	3.800	4.000	4.000	4.600	6.200
Total	437.740	374.139	371.077	412.303	455.445	490.469	486.173

CONSUMO MUNDIAL DE CACAU NO QUINQUENNIO DE 1921 A 1925 (Toneladas)

<i>Países consumidores</i>	1925	1924	1923	1922	1921	Total
Estados Unidos da America do Norte ...	165.000	165.450	181.862	150.701	124.416	787.429
Allemanha	80.998	88.093	50.749	84.006	102.955	406.801
Hollanda	44.114	41.065	39.083	36.137	28.785	189.184
Inglaterra	57.218	52.677	50.601	51.341	47.164	259.001
França	44.000	43.323	38.345	38.568	33.215	197.451
Suissa	6.871	8.216	5.643	2.986	6.389	30.105
Hespanha	9.000	10.000	10.267	8.496	7.953	45.716
Belgica	7.000	7.881	9.233	9.232	9.220	42.566
Canada	7.000	6.078	9.185	7.757	8.417	38.437
Italia	7.500	6.473	5.408	4.813	4.216	28.410
Tcheco-Slovaquia	7.751	8.650	6.543	3.837	3.889	30.670
Hungria	1.900	1.674	720	250	40	4.584
Dinamarca	2.300	3.178	1.975	1.844	3.063	12.360
Suecia	3.680	4.374	3.382	3.417	1.917	16.770
Noruega	2.102	2.241	2.369	2.222	3.601	12.535
Australia	5.740	5.088	5.354	3.158	2.816	22.156
Portugal	183	183	208	317	204	1.095
Diversos	20.260	21.816	15.519	12.727	14.920	85.242
Total	472.617	476.460	436.446	421.809	403.180	2.210.512

**COMPARATIVO DA EXPORTAÇÃO DE CACAO DA BAHIA E DE MAIS ESTADOS DO BRASIL
PARA O EXTERIOR, DE 1906 A 1925, POR QUINQUENNIOS**

<i>Anos</i>	<i>Exportação da Bahia</i> <i>Kilos</i>	<i>Exportação dos demais Estados</i> <i>Kilos</i>	<i>Anos</i>	<i>Exportação da Bahia</i> <i>Kilos</i>	<i>Exportação dos demais Estados</i> <i>Kilos</i>
1906	23.537.684	1.597.623	1916	36.723.315	6.996.706
1907	20.758.494	3.638.755	1917	44.537.063	11.084.776
1908	29.383.602	3.572.318	1918	36.115.241	5.750.231
1909	28.863.737	4.954.002	1919	54.854.242	7.730.066
1910	25.377.424	3.780.155	1920	51.576.653	2.842.955
Total do quinquen- nio	127.920.941	17.542.853	Total do quinquen- nio	223.806.514	34.404.734
Média quinquennial ..	25.584.188	3.508.570	Média quinquennial ..	44.761.302	6.880.946
1911	32.261.093	2.732.994	1921	39.948.383	2.934.852
1912	27.782.153	2.710.260	1922	41.421.788	3.857.434
1913	27.377.318	2.381.277	1923	63.552.358	1.776.395
1914	36.345.421	4.421.319	1924	66.945.998	1.928.482
1915	37.124.603	7.855.371	1925	62.643.465	1.900.535
Total do quinquen- nio	160.890.588	20.101.221	Total do quinquen- nio	274.511.992	12.397.698
Média quinquennial ..	32.178.117	4.020.244	Média quinquennial ..	54.902.398	2.479.539

Comparativo da produção mundial de cacao com a da Bahia



SACCOS DE 60 KILOS

SAFRA DE CACAU DE 1920 — 1921,

Mezes
1920

Mezes	Belmonte	Cannaueiras	Cimamun	Ilhéos e Itabuna	Jequié	Una	Porto Seguro	Santalém	Rio de Contas	Diversos	Total
Maio	2.362	1.641	—	2.841	843	—	98	408	1.394	211	9.798
Junho	4.448	6.697	920	32.305	2.025	1.195	550	293	1.239	658	50.330
Julho	3.611	4.039	—	50.134	4.007	1.215	243	1.857	9.771	1.162	76.039
Agosto	8.826	8.932	1.142	59.360	6.868	839	279	1.981	9.914	767	98.908
Setembro	7.947	6.281	599	87.317	6.678	—	102	2.500	10.644	1.345	123.413
Outubro	10.569	14.666	1.244	83.157	4.918	1.601	409	1.859	16.598	1.142	136.163
Novembro	9.031	16.248	1.330	67.325	6.345	830	232	2.930	8.843	1.815	114.929
Dezembro	21.107	10.476	897	89.349	3.808	—	426	4.635	13.085	1.651	145.434
1921											
Janeiro	6.093	5.572	823	46.470	7.577	1.571	245	3.337	10.054	1.024	82.766
Fevereiro	4.596	4.021	1.417	59.170	6.963	—	163	2.480	7.727	592	87.129
Março	3.452	4.363	367	23.786	5.910	571	36	3.838	9.120	527	51.970
Abril	303	813	271	5.065	4.322	116	19	2.439	1.947	1.426	16.721
Total	82.345	83.749	9.010	606.279	60.264	7.938	2.802	28.557	100.336	12.320	993.600

SACCOS DE 60 KILOS

SAFRA DE CACAU DE 1921 — 1922,

Mezes
1921

Mezes	Belmonte	Cannaueiras	Cimamun	Ilhéos e Itabuna	Porto Seguro	Santalém	Rio de Contas	Jequié	Prado	Diversos	Total
Maio	313	636	276	610	—	243	745	11.541	104	11	14.479
Junho	2.342	1.397	434	1.064	100	86	126	2.147	115	459	8.270
Julho	3.540	2.789	484	10.059	300	1.324	3.046	2.340	50	651	24.583
Agosto	8.610	6.768	1.449	22.778	580	1.324	5.306	2.384	576	1.684	51.459
Setembro	8.213	6.390	793	30.800	465	1.592	7.290	5.803	581	1.152	63.079
Outubro	10.391	7.270	1.347	26.685	487	2.170	5.086	4.095	135	1.625	59.291
Novembro	14.242	6.346	1.378	13.187	398	1.415	2.783	1.804	208	1.111	42.872
Dezembro	10.420	7.984	1.253	24.753	479	1.619	3.444	1.812	154	1.472	53.390
1922											
Janeiro	10.329	4.855	847	31.660	220	2.219	5.435	2.637	197	853	59.252
Fevereiro	3.692	3.500	616	20.812	181	1.075	4.551	4.925	272	1.320	40.944
Março	1.624	170	231	5.255	18	662	1.709	1.659	—	462	11.790
Abril	266	113	82	82	—	82	154	305	10	49	1.143
Total	73.982	48.218	9.190	187.745	3.228	13.811	39.675	41.452	2.402	10.849	430.552

SAFRA DE CÁCAU DE 1922 — 1923, SACCOS DE 60 KILOS

Mezes	1922										1923															
	Ilhéos e Habana	Cannacéiras	Belmonte	Rio de Contas	Santarém	Porto Seguro	Prado	Camamu	Una	Jequié	Alcurey	Diversos	Total	Ilhéos e Habana	Cannacéiras	Belmonte	Rio de Contas	Santarém	Porto Seguro	Prado	Camamu	Una	Jequié	Alcurey	Diversos	Total
Maió	5.582	541	626	—	59	—	—	23	30	149	—	26	9.036	102.443	13.709	21.304	7.892	5.535	786	858	1.554	890	4.854	547	799	161.171
Junho	21.657	2.455	2.806	2.718	1.246	27	63	858	80	1.764	24	92	31.790	54.036	9.640	13.783	8.738	2.783	725	1.527	803	646	12.232	524	938	106.375
Julho	24.210	3.543	4.076	5.978	1.560	76	89	637	264	1.759	66	374	42.632	34.470	4.009	4.133	4.809	1.156	116	113	621	304	3.259	54	134	53.178
Agosto	22.228	6.389	8.294	9.945	2.027	167	163	412	534	4.464	73	809	56.505	15.088	310	364	1.085	59	34	254	177	69	48	14	45	17.547
Setembro	38.486	9.429	15.964	8.018	2.111	478	263	1.985	348	4.962	178	598	82.820	102.443	13.709	21.304	7.892	5.535	786	858	1.554	890	4.854	547	799	161.171
Outubro	54.117	17.361	21.730	8.870	4.046	261	233	1.680	741	7.698	277	817	117.831	54.036	9.640	13.783	8.738	2.783	725	1.527	803	646	12.232	524	938	106.375
Novembro	51.245	16.752	14.503	11.331	2.873	574	35	1.674	1.046	5.017	504	916	106.470	34.470	4.009	4.133	4.809	1.156	116	113	621	304	3.259	54	134	53.178
Dezembro	68.409	16.847	15.047	11.729	2.789	744	377	1.613	562	6.650	325	1.605	126.697	15.088	310	364	1.085	59	34	254	177	69	48	14	45	17.547
Total	491.971	100.985	122.630	81.113	26.244	3.988	3.975	13.037	5.514	52.856	2.586	7.153	912.052	491.971	100.985	122.630	81.113	26.244	3.988	3.975	13.037	5.514	52.856	2.586	7.153	912.052

SAFRA DE CACAU DE 1923 — 1924 SACCOS DE 60 KILOS

Mês	Alagoas	Bahia	Camamu	Canamim	Una	Prado	Porto Seguro	R. de Santarém	Santarém	Jequiá	Mucury	Marabá	Caravelas	Taperoá	Falém	Total	
1923																	
Maio	1 313	332	872	170	187	27	11	53	133	92	25	4	13	3	9	3.245	
Junho	13.751	2.986	2.508	2.828	1.457	16	46	298	373	817	105	—	50	175	112	25.546	
Julho	33.217	5.542	6.401	10.201	1.680	73	136	1.795	—	2.610	4	162	—	138	168	62.182	
Agosto	40.288	8.130	9.418	14.757	3.633	201	266	1.461	1.158	6.636	29	—	54	311	112	86.493	
Setembro	60.135	12.399	15.213	7.171	3.700	80	261	1.915	658	4.980	316	305	376	237	217	108.358	
Outubro	101.696	20.117	25.043	17.113	5.521	733	339	1.902	1.184	6.692	243	599	189	233	235	182.257	
Novembro	109.073	17.185	17.648	20.168	5.032	1.178	567	1.511	1.521	5.312	1.028	253	—	297	177	181.233	
Dezembro	108.472	18.000	13.403	11.122	3.960	778	568	2.583	1.259	4.578	1.104	92	120	164	139	166.533	
1924																	
Janeiro	85.249	8.051	11.621	11.894	4.915	209	703	1.209	696	6.751	450	355	—	236	45	132.441	
Fevereiro	55.873	4.826	5.346	8.270	1.500	733	391	892	370	5.674	281	54	—	33	6	84.370	
Março	20.873	2.967	2.720	6.667	1.141	352	112	244	135	1.834	132	—	—	—	—	37.212	
Abril	16.500	275	174	2.334	165	—	170	159	38	2.996	25	—	137	—	—	22.973	
Total	646.450	100.819	110.367	112.695	32.891	4.380	3.570	14.022	7.525	48.972	3.733	1.824	939	1.827	1.220	1.609	1.092.843

SAFRA DE CACAU DE 1924 — 1925 SACCOS DE 60 KILOS

Mês	Alagoas	Bahia	Camamu	Canamim	Una	Prado	Mucury	Taperoá	Marabá	Valença	Caravelas	Alagoas	Total				
1924																	
Maio	2.873	966	1.354	366	4.484	209	120	36	149	97	43	18	10	18	10.830		
Junho	7.124	4.579	1.008	5.270	742	561	504	111	607	133	271	246	187	80	22.636		
Julho	41.166	9.118	11.009	4.487	4.275	1.157	1.249	280	354	327	197	402	259	1.066	74.327		
Agosto	67.906	9.199	10.192	8.694	3.803	2.374	1.044	300	550	170	530	298	467	2	105.667		
Setembro	73.432	14.140	10.779	11.508	2.432	3.633	2.175	380	510	220	407	390	233	90	120.482		
Outubro	85.942	9.021	11.288	5.641	3.866	1.905	1.913	299	1.429	290	507	165	331	40	122.877		
Novembro	76.274	9.278	9.238	8.807	2.094	4.790	1.408	333	473	607	561	—	85	1	168	122.877	
Dezembro	61.610	10.025	5.806	11.734	366	3.605	1.045	508	513	493	—	—	204	—	29	114.039	
1925																	
Janeiro	90.625	17.578	15.138	8.095	4.907	3.340	892	421	1.100	421	59	199	128	35	144	143.123	
Fevereiro	47.229	2.239	3.498	3.446	2.319	750	51	147	—	453	385	—	95	—	—	60.612	
Março	45.646	5.982	6.445	10.007	6.964	2.793	255	155	22	982	565	—	3	—	—	79.824	
Abril	703	127	1.004	605	3.268	104	47	—	—	—	58	—	—	—	5	79.824	
Total	600.530	92.252	86.759	78.722	39.520	25.221	10.703	2.970	5.707	4.193	3.583	1.718	1.710	857	1.428	380	956.253

**ENTRADAS E SAHIDAS DE CACAO PELO PORTO DA
CAPITAL NA SAFRA DE 1918 — 1919**

SACCOS DE 60 KILOS

<i>Mezes</i>	<i>Entradas</i>	<i>Sahidas</i>	<i>Differenças das entradas sobre as sahidás</i>	<i>Valor official das sahidás</i>
1918				
Maio	4.242	84.836	— 80.594	3.705:806\$650
Junho	27.301	23.610	+ 3.691	931:152\$100
Julho	73.256	48.398	+ 24.858	1.792:837\$700
Agosto	104.437	61.460	+ 42.977	2.095:610\$150
Setembro	141.120	23.464	+ 117.656	925:256\$560
Outubro	104.304	178.115	— 73.811	6.207:258\$820
Novembro	67.345	108.464	— 41.119	4.544:085\$480
Dezembro	100.141	13.655	+ 86.486	1.655:321\$600
1919				
Janeiro	52.061	35.887	+ 16.174	2.574:795\$000
Fevereiro	55.348	33.764	+ 21.584	1.850:250\$500
Março	44.619	104.000	— 59.381	5.417:658\$840
Abril	25.237	142.791	— 117.554	7.510:577\$280
Total	799.411	858.444	— 59.083	39.210:610\$320

**ENTRADAS E SAHIDAS DE CACAO PELO PORTO DA
CAPITAL NA SAFRA DE 1919 — 1920**

SACCOS DE 60 KILOS

<i>Mezes</i>	<i>Entradas</i>	<i>Sahidas</i>	<i>Differenças das entradas sobre as sahidás</i>	<i>Valor official das sahidás</i>
1919				
Maio	6.227	65.160	— 58.933	3.881:766\$440
Junho	23.658	6.087	+ 17.571	613:207\$650
Julho	43.623	57.174	— 13.551	4.203:883\$200
Agosto	76.679	18.623	+ 58.056	1.674:558\$000
Setembro	112.128	152.025	— 39.897	11.004:063\$050
Outubro	75.842	69.358	+ 6.484	5.201:339\$146
Novembro	123.673	84.672	+ 39.001	6.246:530\$990
Dezembro	80:355	52.716	+ 27.639	3.648:817\$800
1920				
Janeiro	56.923	60.509	— 3.586	4.228:702\$560
Fevereiro	33.776	38.488	— 4.712	2.823:704\$490
Março	14.373	98.759	— 84.386	6.653:631\$340
Abril	3.418	16.282	— 12.864	1.195:472\$900
Total	650.675	719.853	— 69.178	51.375:677\$566

ENTRADAS E SAHIDAS DE CACAO PELO PORTO DA
CAPITAL NA SAFRA DE 1920 — 1921

SACCOS DE 60 KILOS

<i>Mezes</i>	<i>Entradas</i>	<i>Sahidas</i>	<i>Differenças das entradas sobre as sahidás</i>	<i>Valor official das sahidás</i>
1920				
Maio	9.798	25.988	— 16.190	1.542:884\$300
Junho	50.330	40.085	+ 10.245	2.144:380\$230
Julho	76.039	55.974	+ 20.065	2.900:837\$260
Agosto	98.908	109.061	— 10.153	5.116:239\$650
Setembro	123.413	110.636	+ 12.777	5.333:746\$300
Outubro	136.163	125.937	+ 10.226	6.152:141\$540
Novembro	114.929	92.184	+ 22.745	4.313:609\$160
Dezembro	145.434	123.876	+ 21.558	5.559:540\$900
1921				
Janeiro	82.766	96.924	— 14.158	4.070:850\$280
Fevereiro	87.129	86.849	+ 280	3.772:552\$400
Março	51.970	84.429	— 32.459	2.817:698\$000
Abril	16.721	66.584	— 49.863	3.548:588\$200
Total	993.600	1.018.527	— 24.927	47.273:068\$220

ENTRADAS E SAHIDAS DE CACAO PELO PORTO DA
CAPITAL NA SAFRA DE 1921 — 1922

SACCOS DE 60 KILOS

<i>Mezes</i>	<i>Entradas</i>	<i>Sahidas</i>	<i>Differenças das entradas sobre as sahidás</i>	<i>Valor official das sahidás</i>
1921				
Maio	14.479	37.348	— 22.869	1.743:055\$060
Junho	8.270	18.059	— 9.789	944:901\$120
Julho	24.583	48.387	— 23.804	2.815:253\$920
Agosto	51.459	25.071	+ 26.388	1.649:670\$440
Setembro	63.079	82.680	— 19.601	5.113:529\$100
Outubro	59.291	21.871	+ 37.420	1.462:783\$640
Novembro	42.872	39.350	+ 3.522	2.393:488\$900
Dezembro	53.390	35.661	+ 17.729	2.281:889\$280
1922				
Janeiro	59.252	89.225	— 29.973	5.775:686\$130
Fevereiro	40.944	60.244	— 19.300	4.120:263\$870
Março	11.790	6.871	+ 4.919	556:201\$440
Abril	1.143	19.386	— 18.243	958:484\$310
Total	430.552	484.153	— 53.601	29.815:207\$210

**ENTRADAS E SAHIDAS DE CACAO PELO PORTO DA
BAHIA NA SAFRA DE 1922 — 1923**

SACCOS DE 60 KILOS

<i>Mezes</i>	<i>Entradas</i>	<i>Sahidas</i>	<i>Differenças das entradas sobre as sahidas</i>	<i>Valor official das sahidas</i>
1922				
Maio	9.036	20.588	— 11.552	1.384:840\$600
Junho	31.790	14.358	+ 17.432	999:804\$600
Julho	42.632	66.434	— 23.802	4.385:610\$900
Agosto	56.505	36.363	+ 20.142	2.459:483\$980
Setembro	82.820	94.051	— 11.231	6.110:673\$990
Outubro	117.831	136.911	— 19.080	9.488:856\$810
Novembro	106.470	65.299	+ 41.171	4.564:766\$990
Dezembro	126.697	108.618	+ 18.079	7.305:675\$110
1923				
Janeiro	161.171	115.334	+ 45.837	7.184:194\$260
Fevereiro	106.375	131.208	— 24.833	8.858:518\$690
Março	53.178	39.754	+ 13.424	2.823:770\$090
Abril	17.547	93.137	— 75.590	6.505:107\$780
Total	912.052	922.055	— 10.003	62.071:303\$800

**ENTRADAS E SAHIDAS DE CACAO PELO PORTO DA
BAHIA NA SAFRA DE 1923 — 1924**

SACCOS DE 60 KILOS

<i>Mezes</i>	<i>Entradas</i>	<i>Sahidas</i>	<i>Differenças das entradas sobre as sahidas</i>	<i>Valor official das sahidas</i>
1923				
Maio	3.245	25.423	— 22.178	1.772:680\$350
Junho	25.546	23.815	+ 1.731	1.613:149\$400
Julho	62.182	22.434	+ 39.748	2.517:826\$100
Agosto	86.493	74.957	+ 11.536	4.430:138\$850
Setembro	108.358	90.346	+ 18.012	5.291:510\$950
Outubro	182.257	120.823	+ 61.434	7.155:719\$300
Novembro	181.233	228.512	— 47.279	12.665:868\$420
Dezembro	166.533	80.299	+ 86.234	4.827:781\$500
1924				
Janeiro	132.441	135.360	— 2.919	8.236:013\$600
Fevereiro	84.370	81.766	+ 2.604	4.552:194\$120
Março	37.212	79.118	— 41.906	4.748:933\$430
Abril	22.973	45.679	— 22.706	2.647:776\$300
Total	1.092.843	1.008.532	+ 84.311	60.459:592\$320

ENTRADAS E SAHIDAS DE CACAO PELO PORTO DA
BAHIA NA SAFRA DE 1924 — 1925

SACCOS DE 60 KILOS

<i>Meses</i>	<i>Entradas</i>	<i>Sahidas</i>	<i>Differença das entradas sobre as sahidás</i>	<i>Valor official das sahidás</i>
1924				
Maio	10.830	89.087	— 78.257	4.530:989\$100
Junho	22.636	73.363	— 50.727	3.225:723\$600
Julho	74.327	77.331	— 3.004	4.260:873\$000
Agosto	105.667	73.589	+ 32.078	4.623:513\$600
Setembro	120.482	130.333	— 9.851	8.374:703\$980
Outubro	122.877	120.212	+ 2.665	8.179:986\$260
Novembro	144.039	94.373	+ 20.444	6.897:956\$050
Dezembro	95.919	152.911	— 56.992	11.133:520\$700
1925				
Janeiro	143.123	57.477	+ 85.646	4.321:191\$900
Fevereiro	60.612	121.690	— 61.078	8.885:869\$400
Março	79.824	38.432	+ 41.392	2.749:192\$430
Abril	5.917	49.724	— 43.807	3.133:603\$750
Total	956.253	1.078.522	— 122.269	70.317:123\$770

ENTRADAS E SAHIDAS DE CACAO PELO PORTO DA
BAHIA NA SAFRA DE 1925 — 1926

SACCOS DE 60 KILOS

<i>Meses</i>	<i>Entradas</i>	<i>Sahidas</i>	<i>Differença das entradas sobre as sahidás</i>	<i>Valor official das sahidás</i>
1925				
Maio	10.784	8.756	+ 2.028	608:899\$950
Junho	38.754	44.858	— 6.104	3.178:112\$500
Julho	98.873	74.511	+ 24.362	5.669:743\$950
Agosto	127.323	109.172	+ 18.151	8.548:697\$800
Setembro	136.331	186.172	— 49.841	12.845:817\$260
Outubro	159.896	106.417	+ 53.479	6.812:900\$920
Novembro	141.817	116.946	+ 24.871	6.284:072\$750
Dezembro	142.100	91.641	+ 50.459	4.762:360\$950
Total	855.878	738.473	+ 117.405	48.710:606\$080

PROCEDENCIAS DO CACAO ENTRADO NO PORTO DA CAPITAL NAS SAFRAS DE 1918-19
A 1924-25

SACCOS DE 60 KILOS

<i>Procedencias</i>	1918—19	1919—20	1920—21	1921—22	1922—23	1923—24	1924—25
Ilhéos	481.094	384.196	606.279	187.745	491.971	646.450	600.530
Belmonte	91.834	60.180	82.345	73.982	122.630	110.367	92.252
Minas do Rio de Contas	81.753	78.840	100.336	39.675	81.113	112.695	86.759
Cannavieiras	69.737	42.646	83.749	48.218	100.985	100.819	78.722
Jequié	—	—	60.264	41.452	52.856	48.972	39.520
Santarém	17.503	15.209	28.557	13.811	26.244	32.891	25.221
Camamá	—	—	9.010	9.190	13.037	14.022	10.703
Porto Seguro	2.436	1.917	2.802	3.228	3.988	4.380	2.970
Una	—	—	7.938	—	5.514	7.525	5.707
Prado	—	—	—	2.402	3.975	3.570	4.193
Mucury	—	—	—	—	2.586	3.733	3.583
Diversos	55.054	67.687	12.320	10.849	7.153	7.419	6.093
Total	799.411	650.675	993.600	430.552	912.052	1.092.843	956.253

PAUTAS OFFICIAES DO CACAO DE 1919 A 1925, POS MEZES E QUINZENAS

<i>Mezes</i>	<i>Quinzenas</i>	1919	1920	1921	1922	1923	1924	1925
Janeiro	1. ^a quinzena	\$950	1\$170	\$710	1\$100	1\$110	1\$020	1\$300
	2. ^a quinzena	\$930	1\$170	\$700	1\$070	1\$130	1\$000	1\$250
Fevereiro	1. ^a quinzena	\$930	1\$220	\$760	1\$100	1\$170	\$980	1\$200
	2. ^a quinzena	\$870	1\$220	\$740	1\$200	1\$120	\$980	1\$240
Março	1. ^a quinzena	\$900	1\$150	\$700	1\$180	1\$170	1\$030	1\$240
	2. ^a quinzena	\$870	1\$120	\$700	1\$220	1\$220	1\$000	1\$050
Abril	1. ^a quinzena	\$880	1\$170	\$700	1\$180	1\$160	\$980	1\$050
	2. ^a quinzena	\$910	1\$170	\$720	1\$050	1\$180	\$930	1\$100
Maio	1. ^a quinzena	1\$000	1\$100	\$800	1\$090	1\$160	\$860	1\$150
	2. ^a quinzena	1\$050	1\$000	\$840	1\$150	1\$200	\$800	1\$150
Junho	1. ^a quinzena	1\$150	\$940	\$870	1\$200	1\$150	\$750	1\$200
	2. ^a quinzena	1\$150	\$880	\$900	1\$200	1\$120	\$720	1\$250
Julho	1. ^a quinzena	1\$250	\$910	\$950	1\$100	1\$200	\$850	1\$300
	2. ^a quinzena	1\$550	\$910	1\$000	1\$100	1\$150	\$950	1\$300
Agosto	1. ^a quinzena	1\$420	\$830	1\$060	1\$170	1\$080	1\$000	1\$300
	2. ^a quinzena	1\$250	\$780	1\$100	1\$150	1\$000	1\$050	1\$300
Setembro	1. ^a quinzena	1\$200	\$760	1\$060	1\$130	\$950	1\$060	1\$120
	2. ^a quinzena	1\$230	\$820	1\$020	1\$080	1\$000	1\$080	1\$080
Outubro	1. ^a quinzena	1\$250	\$880	1\$550	1\$120	1\$000	1\$100	1\$080
	2. ^a quinzena	1\$260	\$850	1\$520	1\$160	1\$000	1\$200	1\$000
Novembro	1. ^a quinzena	1\$310	\$780	1\$080	1\$270	\$950	1\$250	\$900
	2. ^a quinzena	1\$150	\$780	1\$000	1\$200	\$920	1\$200	\$850
Dezembro	1. ^a quinzena	1\$150	\$780	1\$050	1\$130	1\$000	1\$200	\$900
	2. ^a quinzena	1\$150	\$780	1\$080	1\$130	1\$000	1\$250	\$900
	Média do anno de	1\$110	\$970	\$940	1\$150	1\$080	1\$010	1\$130

COTAÇÕES MÁXIMAS E MÍNIMAS DO CACAO NA PRAÇA DA BAHIA, NO TRIENNIO DE 1923 A 1925

Mezes	CACAO SUPERIOR						CACAO BOM						CACAO REGULAR					
	Máximas			Mínimas			Máximas			Mínimas			Máximas			Mínimas		
	1923	1924	1925	1923	1924	1925	1923	1924	1925	1923	1924	1925	1923	1924	1925	1923	1924	1925
Janeiro	1\$259	1\$225	1\$497	1\$157	1\$102	1\$293	1\$171	1\$123	1\$409	1\$055	1\$055	1\$191	1\$102	1\$307	1\$089	1\$102	1\$307	1\$089
Fevereiro	1\$307	1\$191	1\$429	1\$191	1\$089	1\$307	1\$239	1\$089	1\$327	1\$057	1\$057	1\$225	1\$211	1\$225	1\$055	1\$225	1\$055	1\$121
Março	1\$307	1\$157	1\$429	1\$259	1\$123	1\$225	1\$225	1\$055	1\$293	1\$143	1\$143	1\$089	1\$157	1\$191	1\$089	1\$157	1\$191	1\$089
Abril	1\$293	1\$089	1\$361	1\$225	1\$089	1\$225	1\$225	1\$089	1\$225	1\$157	1\$157	1\$089	1\$157	1\$157	1\$089	1\$157	1\$157	1\$089
Maió	1\$225	1\$021	1\$429	1\$225	1\$089	1\$261	1\$157	1\$089	1\$293	1\$157	1\$157	1\$191	1\$089	1\$191	1\$089	1\$089	1\$191	1\$089
Junho	1\$293	1\$075	1\$463	1\$225	1\$089	1\$361	1\$191	1\$089	1\$293	1\$152	1\$152	1\$259	1\$123	1\$191	1\$089	1\$123	1\$191	1\$089
Julho	1\$259	1\$171	1\$497	1\$021	1\$055	1\$195	1\$157	1\$055	1\$429	1\$053	1\$053	1\$293	1\$089	1\$327	1\$089	1\$089	1\$327	1\$089
Agosto	1\$157	1\$205	1\$463	1\$089	1\$123	1\$249	1\$089	1\$123	1\$361	1\$089	1\$089	1\$259	1\$089	1\$293	1\$089	1\$089	1\$293	1\$089
Setembro	1\$157	1\$259	1\$361	1\$089	1\$191	1\$259	1\$021	1\$171	1\$293	1\$089	1\$089	1\$225	1\$089	1\$225	1\$089	1\$225	1\$225	1\$089
Outubro	1\$157	1\$416	1\$273	1\$055	1\$117	1\$021	1\$007	1\$239	1\$205	1\$089	1\$089	1\$000	1\$089	1\$136	1\$089	1\$089	1\$136	1\$089
Novembro	1\$157	1\$463	1\$089	1\$089	1\$327	1\$089	1\$055	1\$293	1\$021	1\$089	1\$089	1\$157	1\$089	1\$225	1\$089	1\$089	1\$225	1\$089
Dezembro	1\$157	1\$497	1\$089	1\$089	1\$327	1\$021	1\$089	1\$361	1\$021	1\$089	1\$089	1\$191	1\$089	1\$293	1\$089	1\$089	1\$293	1\$089

ENTRADAS DE FUMO NA CAPITAL DURANTE O ANNO DE 1925 (FARDOS DE 50 KILOS)

Procedencias	Janeiro	Fevereiro	Março	Abril	Maió	Junho	Julho	Agosto	Setembro	Outubro	Novembro	Dezembro	Total
Alagoinhas	203	1.642	11.654	3.204	2.100	1.329	2.815	8.701	2.429	2.271	1.215	606	38.169
Bomfim	1.141	2.036	6.261	2.640	8.669	10.791	3.532	4.682	6.098	2.584	1.214	412	50.060
Cachoeira	—	—	—	—	4	9	—	—	—	—	—	—	13
Cannamú	—	—	—	3	—	39	—	—	—	—	—	—	42
Cannaveiras	—	176	314	—	843	213	—	191	—	55	68	102	1.962
Castro Alves	1.442	1.777	852	491	2.186	315	193	1.334	280	60	1.503	18	10.451
Irará	—	—	—	—	—	—	—	—	—	—	—	346	346
Jacobina	—	—	190	155	—	—	—	—	—	677	77	58	13.380
Joazeiro	—	177	670	2.368	883	1.139	1.469	4.931	931	—	—	—	2
Maragogipe	—	2	—	—	—	—	—	—	—	—	—	—	55
Matta de São João	—	—	—	—	55	—	—	—	—	—	—	—	171
Miguel Calmon	—	—	—	—	48	123	—	—	—	—	—	—	9
Minas do Rio de Contas	—	—	—	—	—	—	—	—	—	—	—	—	—
Novo Novo	9	—	—	—	—	—	—	—	—	—	—	—	—
Nazareth	333	873	8.603	5.031	15.033	14.314	10.264	10.037	12.894	6.710	12.409	6.883	103.384
Pojuca	—	—	520	307	104	—	61	1.176	—	5	—	—	2.173
Sant'Anna do Catú	48	593	1.748	1.529	1.405	1.502	1.202	4.043	170	228	—	—	12.468
Santarém	30	—	—	45	11	—	—	6	5	—	—	—	97
Santo Amaro	—	240	500	580	1.887	4.310	4.759	4.218	2.388	1.766	—	602	21.250
São Felix	1.395	3.873	14.663	12.639	18.981	13.093	21.472	20.918	25.820	17.591	15.691	7.224	173.360
São Francisco	—	—	—	—	200	400	400	630	—	—	—	—	1.630
S. José do Porto Alegre	—	—	—	—	—	—	—	800	—	—	—	—	800
Serrinha	192	1.876	1.920	3.380	2.314	1.583	1.554	1.498	—	—	—	75	14.392
Diversos	32	—	—	—	—	—	3	—	—	—	—	—	35
Amsterdã	88	32	79	—	93	87	36	64	37	86	171	77	850
Hamburgo	—	—	—	10	20	—	—	—	—	8	—	—	38
Rio de Janeiro	—	2	—	26	325	161	600	300	269	469	11	425	2.588
Rotterdam	—	—	—	—	—	—	—	2	2	—	—	—	4
Total	4.913	13.299	47.974	32.408	55.161	49.408	48.360	64.461	51.323	32.510	32.359	16.828	449.004

ENTRADAS E SAHIDAS DE FUMO NA CAPITAL DURANTE O ANNO DE 1925

FARDOS DE 50 KILOS

Meses	Entradas	Sahidas	Stocks	Valor total das sahidias
Janeiro	4.913	5.348	9.563	458:123\$500
Fevereiro	13.312	11.496	15.841	874:856\$500
Março	47.974	58.220	23.085	4.430:404\$500
Abril	32.408	55.094	26.570	3.888:581\$900
Maiο	55.151	59.366	33.257	4.165:423\$400
Junho	49.407	93.002	37.572	6.745:678\$000
Julho	48.360	89.692	31.478	7.233:504\$100
Agosto	64.459	53.709	34.898	4.570:484\$000
Setembro	51.323	64.316	39.985	5.469:773\$300
Outubro	32.510	79.454	28.110	6.757:662\$700
Novembro	32.359	49.792	17.178	4.395:435\$100
Dezembro	16.828	41.918	66.550	3.771:072\$800
Total	449.004	661.407		52.761:000\$400

PROCEDENCIAS DO FUMO ENTRADO NA CAPITAL DURANTE O ANNO DE 1925

FARDOS DE 50 KILOS

Municipios	Entradas	N. de estabelecimentos que cultivam o fumo recen. em 1920	Area desses estabelecimentos cultivada	Valor medio do hectare de terra desses estabelecimentos
Alagoinhas	38.169	306	499	71\$
Bomfim	930	5	4	48\$
Cachoeira	50.060	346	579	96\$
Camamu	13	127	100	90\$
Cannavieiras	42	2	0,50	235\$
Castro Alves	1.962	195	279	35\$
Irará	10.451	980	1.682	47\$
Jacobina	346	30	32	21\$
Joazeiro	345	—	—	—
Maragogipe	13.380	896	524	125\$
Matta de São João	2	9	7	61\$
Miguel Calmon	55	—	—	—
Minas do Rio de Contas	171	3	1	52\$
Mundo Novo	9	106	338	42\$
Nazareth	103.384	5	3	96\$
Pojuca	2.173	35	63	55\$
Sant'Anna do Catú	12.468	265	400	53\$
Santarém	97	148	116	43\$
Santo Amaro	21.250	448	1.081	113\$
São Felix	173.360	206	179	111\$
São Francisco	1.630	3	3	121\$
São José de Porto Alegre	800	—	—	—
Serrinha	14.392	486	444	41\$
Diversos	35	—	—	—
Amsterdã	850	—	—	—
Hamburgo	38	—	—	—
Rio de Janeiro	2.588	—	—	—
Rotterdam	4	—	—	—
Total	449.004	1.601	6.334,50	

NUMERO DE ESTABELECIMENTOS PRODUCTORES, AREA CULTIVADA E VALOR MEDIO DO HECTARE NOS MUNICIPIOS PRODUCTORES DE FUMO DA BAHIA, SEGUNDO O RECENSEAMENTO DE 1.º DE SETEMBRO

Municipios	N. de estabelecimentos productores recenseados	Area cultivada Hectare	Valor medio de 1 hectare nos estabelecimentos
Abrantes	1	1	44\$
Affonso Penna	554	750	57\$
Alagoinhas	306	499	71\$
Amargosa	322	599	41\$
Amparo	71	206	72\$
Angical	14	7	21\$
Aracy	31	8	16\$
Aratuhype	15	7	56\$
Areia	1.502	4.463	50\$
Baixa Grande	170	908	23\$
Barracão	31	21	62\$
Barra do Rio de Contas	146	55	120\$
Barra do Rio Grande	1	0,20	16\$
Barreiras	34	4	30\$
Belmonte	34	11	265\$
Bomfim	5	4	48\$
Bom Jesus do Rio de Contas	11	1	80\$
Brotas de Macahubas	97	311	42\$
Cachoeira	346	579	96\$
Caculé	4	2	16\$
Caetité	7	3	16\$
Camamu	127	100	90\$
Camisão	349	365	14\$
Campo Formoso	8	8	45\$
Campo Largo	6	1	5\$
Cannavieiras	2	0,50	235\$
Capivary	146	432	20\$
Caravellas	1	5	21\$
Carinhanha	20	13	8\$
Castro Alves	195	279	35\$
Cayrú	2	1	111\$
Chique-Chique	6	6	30\$
Cicero Dantas	340	362	31\$
Conceição do Coité	431	367	21\$
Conde	17	24	24\$
Condeúba	12	3	35\$
Conquista	11	12	30\$
Coração de Maria	323	745	42\$
Correntina	11	3	14\$
Cruz das Almas	192	384	75\$
Cumbe	3	1	35\$
Entre Rios	67	143	31\$
Feira de Sant'Anna	2.201	2.455	80\$
Gabelleira do Assuruá	60	29	50\$
Geremoabo	6	2	20\$
Guarany	7	4	12\$
Ilhéos	22	5	289\$
Inhambupe	183	398	31\$
Irará	980	1.682	47\$
Itaberaba	176	418	27\$
Itabuna	2	0,30	295\$
Itapicurú	38	23	21\$
Ituassú	6	4	23\$
Jacaracé	7	4	26\$
Jacobina	30	32	21\$
Jaguaripe	10	3	68\$
Jequié	407	593	51\$
Jequiriçá	263	520	60\$
Lage	160	205	31\$
Makahubas	9	1	74\$

**COMPARATIVO DAS PAUTAS DO FUMO EM
FOLHA QUE VIGORARAM NOS ANNOS
DE 1921 A 1925**

Municípios	N. de estabelecimentos productores licenciosados	Area cultivada Hectare	Valor medio de 1 hectare nos estabelecimentos
Maracás	225	744	31\$
Maragogipe	896	524	125\$
Marahú	115	87	120\$
Matta de São João	9	7	61\$
Minas do Rio de Contas	3	1	52\$
Monte Alegre	83	129	27\$
Monte Alto	1	1	26\$
Monte Cruzeiro (Tapé- ra)	177	202	25\$
Monte Santo	19	13	31\$
Morro do Chapéo	34	23	20\$
Mucugê	12	8	16\$
Mundo Novo	106	338	42\$
Muritiba	415	552	96\$
Nazareth	5	3	96\$
Nova Boipeba	181	166	80\$
Orobó (Ruy Barbosa) .	723	1.566	28\$
Paramirim	149	11	100\$
Patrocínio do Coité ...	13	34	48\$
Poções	52	38	45\$
Pojuca	35	63	55\$
Pombal	217	546	21\$
Prado	17	8	25\$
Queimadas	2	1	20\$
Remanso	12	3	15\$
Riachão do Jacuhype ..	263	251	24\$
Riacho de Sant'Anna ..	60	84	18\$
Rio Branco	5	2	51\$
Sant'Anna do Catú	265	400	53\$
Sant'Anna dos Brejos .	1	1	10\$
Santa Cruz	6	1	62\$
Santa Maria	1	0,20	73\$
Santarém	148	116	43\$
Santa Ritta do Rio Preto	17	5	12\$
Santo Amaro	448	1.081	113\$
Santo Antonio de Jesus	359	995	89\$
São Felipe	676	786	87\$
São Felix do Paraguassú	206	179	111\$
São Francisco	3	3	121\$
São Gonçalo dos Cam- pos	475	1.135	70\$
São Miguel	145	153	93\$
Salvador	2	1	264\$
Saúde	7	19	34\$
Serrinha	486	444	41\$
Soure	15	9	38\$
Taperoá	17	19	81\$
Trancoso	5	1	15\$
Una	6	2	109\$
Urandy	28	14	15\$
Valença	200	526	74\$
Villa RicaL.....	24	20	10\$
Wagner	8	4	34\$
Total	17.915	29.391,20	

Mezes	Quinzanas	1921	1922	1923	1924	1925
Janeiro	1. ^a	1\$100	\$950	\$800	1\$600	1\$800
	2. ^a	1\$100	\$900	\$800	1\$600	1\$800
Fevereiro ...	1. ^a	1\$300	\$900	\$700	1\$600	1\$500
	2. ^a	1\$300	\$900	\$750	1\$600	1\$500
Março	1. ^a	1\$300	\$800	\$770	1\$800	1\$500
	2. ^a	1\$300	\$750	\$800	1\$900	1\$500
Abril	1. ^a	1\$300	\$700	\$850	2\$100	1\$400
	2. ^a	1\$300	\$700	\$800	2\$200	1\$400
Maio	1. ^a	1\$400	\$700	1\$100	2\$200	1\$400
	2. ^a	1\$400	\$700	1\$000	2\$150	1\$400
Junho	1. ^a	1\$400	\$700	1\$000	2\$000	1\$400
	2. ^a	1\$400	\$700	1\$000	1\$900	1\$500
Julho	1. ^a	1\$400	\$700	1\$000	1\$900	1\$600
	2. ^a	1\$400	\$700	1\$000	1\$900	1\$600
Agosto	1. ^a	1\$400	\$700	1\$000	1\$900	1\$700
	2. ^a	1\$400	\$700	1\$000	1\$900	1\$700
Setembro ..	1. ^a	1\$300	\$700	1\$000	1\$900	1\$700
	2. ^a	1\$300	\$700	1\$050	1\$950	1\$700
Outubro	1. ^a	1\$250	\$700	1\$050	1\$950	1\$800
	2. ^a	1\$200	\$700	1\$050	2\$000	1\$700
Novembro ..	1. ^a	1\$150	\$750	1\$200	2\$000	1\$800
	2. ^a	1\$000	\$800	1\$300	1\$800	1\$800
Dezembro ..	1. ^a	1\$000	\$800	1\$550	1\$800	1\$800
	2. ^a	\$950	\$800	1\$600	1\$800	1\$800
Media do anno		1\$270	\$760	1\$010	1\$890	1\$620

**COMPARATIVO DA PRODUCCÃO DE FUMO DA
BAHIA COM OS PRINCIPAES PAIZES
PRODUCTORES**

N.	Paizes productores	Anno	Produção em Kilos
1.º	Estados Unidos	1918	607.819.000
2.º	Philippinas	1918	61.555.000
3.º	Bahia	1915	59.708.350
4.º	Hungria	1914	50.772.000
5.º	Java	1915-1916	43.353.000
6.º	Japão	1918	37.875.000
7.º	Grecia	1918	28.651.000
8.º	Algeria	1918	24.000.000
9.º	Allemanha	1914	22.767.000

Nota — Os graphicos comparativos da exportação para o exterior, do fumo em folha do Brasil, evidenciam em sua plenitude a supremacia da Bahia na cultura dessa solanacea, pois, mostram eloquentemente as sobras da produção.

E' preciso ainda pôr em relevancia as quantidades extraordinarias de fumo que remettemos para os demais Estados.

Demonstrada a situação da Bahia como primeira productora de fumo do Paiz, comparamol-a com os paizes que cultivam e exportam essa solanacea, valendo-nos do ultimo relatório apresentado ao Exmo. Sr. Ministro da Agricultura pelo illustre Dr. Bulhões Carvalho.

Alteramos os dados na parte referente ao Brasil, substituindo-os pela exportação da Bahia, naquelle periodo e excluímos a Russia Europeá porque actualmente sua produção é quasi nulla.

COMPARATIVO DA EXPORTAÇÃO DE FUMO PARA O EXTERIOR NOS QUINQUENNIOS DE 1906-1910 E 1921-1925,
POR ESTADOS

<i>Estados</i>	PESO EM KILOS			
	1916—1920	1921—1925	1906—1910	1911—1915
Amazonas	—	—	295	230
Pará	385	114.540	1.123	11.091
Maranhão	—	—	277	—
Ceará	—	—	—	42
Pernambuco	126.288	17.578	272	—
Bahia	134.056.932	158.963.708	124.606.714	119.997.920
Rio de Janeiro	5.472.465	4.324.524	633.319	856.061
São Paulo	1.411.831	77.309	195	127.465
Paraná	—	38.615	233	129.669
Santa Catharina	2.137.414	1.216.302	1.471.925	1.683.682
Rio Grande do Sul	5.256.128	11.513.193	5.790.102	3.651.282
Matto Grosso	—	21.839	622	—
Total	148.451.443	176.287.608	132.505.077	126.457.442

ENTRADAS DE CAFE' NA CAPITAL DURANTE O ANNO DE 1925 (SACCOS DE 50 KILOS)

Procedencias	Janeyro	Fevereiro	Março	Abril	Maiço	Junho	Julho	Agosto	Setembro	Outubro	Novembro	Dezembro	Total
Alagoínhas	1.325	—	—	23	59	192	395	—	338	10	—	26	36
Alcobaça	—	—	—	14	—	—	—	—	77	416	2	30	2.780
Belmonte	1.324	—	—	—	—	—	—	411	1.176	60	70	20	241
Bomfim	2.847	2.812	1.285	1.519	351	—	892	480	200	327	750	587	4.575
Cachoeira	—	—	2	—	—	—	—	—	—	129	1.681	925	13.121
Camamu	—	55	—	—	—	—	—	113	617	102	58	261	1.206
Campo Formoso	—	2.358	1.196	—	300	—	924	554	6.766	1.082	2.843	210	16.233
Caravellas	—	—	—	—	—	—	463	—	—	—	—	—	463
Castro Alves	—	—	—	—	—	—	—	—	—	2.400	—	—	2.400
Ilhéos	1.954	128	—	—	—	—	—	58	386	23	92	254	2.895
Jacobina	—	—	—	4	—	—	—	—	—	16	—	20	40
Joazeiro	1.237	1.215	249	—	10	—	—	—	55	213	1.072	809	4.860
Maragogipe	150	4	—	—	—	—	—	187	678	327	90	492	4.724
Marahú	1.619	1.180	151	—	—	—	—	10	7	2	—	2	256
Miguel Calmon	218	6	11	—	—	—	13	134	60	5	—	8	1.768
Minas do Rio de Contas	1.224	7	317	—	—	—	—	3	530	673	738	1.326	9.599
Mucury	2.311	2.761	658	589	10	—	—	3	7.313	7.956	22.001	12.688	151.760
Mundo Novo	25.650	10.714	20.383	15.054	16.170	6.307	4.557	2.967	12	—	—	—	526
Nazareth	514	75	—	—	—	—	183	540	72	—	552	75	2.741
Porto Seguro	1.244	—	—	—	—	—	—	—	247	—	—	—	247
Prado	—	—	—	—	—	—	—	—	26	—	—	—	26
Queimadas	—	—	—	—	—	273	55	86	—	85	—	—	525
Santarém	—	—	—	—	—	—	—	—	—	—	—	—	10
Santo Amaro	9.625	8.873	4.553	3.419	1.052	1.077	750	758	3.806	4.430	7.982	4.281	50.606
São Felix	—	—	112	—	—	—	—	184	144	2	59	66	567
Saúde	—	—	—	—	—	—	—	—	—	4	—	—	349
Serrinha	—	345	—	—	—	—	12	3	—	—	—	—	169
Viçosa	—	12	—	—	—	—	—	—	—	—	25	—	93
Macció	—	—	—	—	93	—	—	—	—	—	—	—	13
Rio de Janeiro	—	—	—	—	—	13	—	—	—	—	—	—	—
Sergipe	—	—	—	—	—	—	—	—	—	—	—	244	244
Total	51.242	30.555	28.929	20.622	18.045	7.862	8.244	6.488	22.615	18.262	38.015	22.324	273.203

ENTRADAS E SAHIDAS DE CAFÉ PELO PORTO DA CAPITAL DURANTE O ANNO DE 1925

SACCOS DE 60 KILOS

<i>Mezes</i>	<i>Entradas</i>	<i>Sahidas</i>	<i>Stocks</i>	<i>Valor official das sahidas</i>
Janeiro	51.239	31.990	5.841	5.342:704\$000
Fevereiro	30.555	26.283	10.808	3.474:470\$000
Março	28.929	23.315	11.963	4.082:106\$100
Abril	20.522	16.982	11.676	2.955:114\$000
Maió	18.045	12.230	-16.196	2.128:974\$750
Junho	7.877	15.203	11.306	2.660:245\$300
Julho	8.244	7.619	10.002	1.345:355\$800
Agoosto	6.485	3.952	11.616	663:897\$200
Setembro	22.615	8.956	22.088	1.472:363\$000
Outubro	18.062	19.025	18.542	2.729:608\$000
Novembro	38.015	31.418	24.259	4.003:840\$000
Dezembro	22.615	23.504	38.281	2.961:462\$000
Total	273.203	220.477		33.820:140\$150

PROCEDENCIAS DO CAFÉ ENTRADO NA CAPITAL DURANTE O ANNO DE 1925

SACCOS DE 60 KILOS

<i>Procedencias</i>	<i>Entradas</i>	<i>Estabelecimentos productores, segundos o recens. de 1920</i>	<i>Area cultivada em 1920 Hectare</i>	<i>Valor medio do hectare nos estabelecimentos em 1920</i>
Alagoinhas	36	41	16	71\$
Alcobaça	2.780	234	943	15\$
Belmonte	241	110	305	265\$
Bomfim	4.575	53	271	48\$
Cachoeira	13.121	17	9	96\$
Camamú	2	754	916	90\$
Campo Formoso	1.206	62	283	45\$
Caravellas	16.233	34	220	21\$
Castro Alves	463	19	23	35\$
Ihêos	2.400	1.004	2.208	289\$
Jacobina	2.895	181	1.541	21\$
Joazeiro	40	1	6	10\$
Maragogipe	4.860	898	1.499	125\$
Marahú	154	766	710	120\$
Miguel Calmon	4.724	—	—	—
Minas do Rio de Contas	256	26	107	52\$
Mucury (São José do Porto Alegre)	1.768	87	422	19\$
Mundo Novo	9.599	256	743	42\$
Nazareth	151.760	51	45	96\$
Porto Seguro	526	65	90	23\$
Prado	2.741	152	574	25\$
Queimadas	247	6	3	20\$
Santarém	525	283	295	43\$
Santo Amaro	10	109	47	113\$
São Felix	50.606	189	640	111\$
Saúde	567	45	1.139	34\$
Serrinha	349	1	1	41\$
Viçosa	169	386	5.879	21\$
Maceió	93	—	—	—
Rio de Janeiro	13	—	—	—
Sergipe	244	—	—	—
Total	273.203	5.830	18.935	

NUMERO DE ESTABELECIMENTOS PRODUCTORES, AREA CULTIVADA E VALOR MEDIO DO HECTARE NOS MUNICIPIOS PRODUCTORES DE CAFE' DA BAHIA SEGUNDO O RE-CENSEAMENTO DE 1.º DE SETEMBRO DE 1920.

Municipios	N. de estabelecimentos produtores recenseados	Area cultivada Hectare	Valor med.º de 1 hectare nos estabelecimentos
Abrantes	10	6	44\$
Afonso Penna	555	1.193	57\$
Alagoinhas	41	16	71\$
Alcobaça	234	943	15\$
Amargosa	609	6.741	41\$
Andarahy	21	17	15\$
Angical	3	4	21\$
Aratuhype	73	84	56\$
Areia	1.577	13.952	50\$
Baixa Grande	85	162	23\$
Barracão	36	54	62\$
Barra do Rio de Contas	515	569	120\$
Barra do Rio Grande	1	1	16\$
Barreiras	1	1	30\$
Belmonte	110	305	265\$
Bomfim	53	271	48\$
Bom Jesus do Rio de Contas	308	991	80\$
Bom Jesus dos Meiras	1	6	53\$
Brotas de Macahubas	3	17	42\$
Cachoeira	17	9	96\$
Caculé	1	2	16\$
Caetité	30	28	16\$
Camamú	754	916	90\$
Camisão	34	45	14\$
Campo Formoso	62	283	45\$
Cannavieiras	420	243	235\$
Capivary	46	75	20\$
Caravellas	34	220	21\$
Castro Alves	19	23	35\$
Cayrú	13	19	111\$
Cícero Dantas	1	2	31\$
Conde	8	7	24\$
Condeúba	9	27	35\$
Conquista	46	63	30\$
Coração de Maria	65	53	42\$
Correntina	2	1	14\$
Cruz das Almas	167	2.730	75\$
Doutor Seabra	195	648	47\$
Entre Rios	23	11	31\$
Feira de Sant'Anna	172	36	80\$
Gamelleira do Assuruá	1	1	50\$
Guarany	10	33	12\$
Igrapiúna	17	12	226\$
Ilhéos	1.004	2.208	289\$
Inhambupe	8	2	31\$
Irará	19	25	47\$
Itaberaba	111	350	27\$
Itabuna	266	344	295\$
Itaparica	2	1	138\$
Ituassú	63	199	23\$
Jacuracy	40	85	26\$
Jacobina	181	1.541	21\$
Jaguaripe	24	25	68\$
Jequié	646	1.798	51\$
Jequiriçá	278	1.083	60\$
Joazeiro	1	6	10\$
Jussiape	175	750	33\$
Lage	204	440	31\$
Lençóes	28	39	34\$
Macahubas	12	9	74\$
Maracás	396	7.367	31\$
Maragogipe	898	1.499	125\$
Marahú	766	710	120\$
Matta de São João	8	5	61\$
Minas do Rio de Contas	26	107	52\$
Monte Alegre	31	45	27\$
Monte Cruzeiro (Tapé- ra)	115	443	25\$
Monte Santo	1	1	31\$
Morro do Chapéu	90	260	20\$

Municipios	N. de estabelecimentos produtores recenseados	Area cultivada Hectare	Valor medio de 1 hectare nos estabelecimentos
Mucugê	137	521	16\$
Mundo Novo	256	743	42\$
Muritiba	292	328	96\$
Nazareth	51	45	96\$
Nova Boipeba	155	306	80\$
Orobó (Ruy Barbosa)	354	834	28\$
Paramirim	242	520	100\$
Patrocínio do Coité	183	206	48\$
Poçoões	127	361	45\$
Pojuca	33	11	55\$
Porto Seguro	65	90	23\$
Prado	152	574	25\$
Queimadas	6	3	20\$
Riachão do Jacuhype	2	6	24\$
Riacho de Sant'Anna	4	1	18\$
Sant'Anna do Catú	92	27	53\$
Santa Cruz	66	99	62\$
Santarém	283	295	43\$
Santa Ritta do Rio Preto	1	1	12\$
Santo Amaro	109	47	113\$
Santo Antonio de Jesus	427	1.886	89\$
São Felipe	721	2.352	87\$
São Felix	189	640	111\$
São Francisco	1	1	121\$
São Gonçalo dos Cam- nos	89	22	70\$
São José do Porto Ale- gre	87	422	19\$
São Miguel	181	547	93\$
Salvador	4	4	264\$
Saúde	45	1.139	34\$
Sento Sé	21	38	74\$
Serrinha	1	1	41\$
Soure	5	5	38\$
Taperoá	24	52	81\$
Trancoso	66	190	15\$
Una	55	46	109\$
Urandy	21	25	15\$
Valença	515	822	74\$
Viçosa	386	5.879	21\$
Villa Bella das Palmei- ras	172	1.731	34\$
Wagner	20	162	34\$
Total	14.715	71.144	

COMPARATIVO DAS PAUTAS DE CAFE' QUE VIGORARAM NOS ANOS DE 1921 A 1925

Mezes	Quinzena	1921	1922	1923	1924	1925
Janeiro	1.ª	\$750	\$1300	\$1720	2\$350	2\$800
	2.ª	\$750	\$1250	\$1750	2\$100	2\$800
Fevereiro	1.ª	\$750	\$1200	\$1750	2\$000	2\$800
	2.ª	\$750	\$1230	2\$000	2\$120	2\$900
Março	1.ª	\$750	\$1250	2\$000	2\$220	2\$900
	2.ª	\$730	\$1250	2\$000	2\$420	3\$000
Abril	1.ª	\$730	\$1300	2\$100	2\$420	2\$900
	2.ª	\$730	\$1450	2\$100	2\$220	2\$900
Maio	1.ª	\$760	\$1550	2\$100	2\$220	2\$950
	2.ª	\$800	\$1550	2\$100	2\$220	2\$900
Junho	1.ª	\$850	\$1550	\$1950	2\$220	2\$900
	2.ª	\$870	\$1550	\$1950	2\$320	3\$000
Julho	1.ª	\$950	\$1550	\$1850	2\$340	3\$000
	2.ª	\$1000	\$1550	\$1800	2\$500	3\$000
Agosto	1.ª	\$1000	\$1550	\$1700	2\$800	2\$800
	2.ª	\$1100	\$1550	\$1700	2\$900	2\$800
Setembro	1.ª	\$1050	\$1550	\$1700	2\$930	2\$800
	2.ª	\$1150	\$1550	2\$000	3\$000	2\$700
Outubro	1.ª	\$1150	\$1600	2\$000	3\$000	2\$500
	2.ª	\$1100	\$1800	2\$050	2\$900	2\$220
Novembro	1.ª	\$1100	\$1860	2\$200	3\$000	2\$100
	2.ª	\$1100	\$1860	2\$250	2\$700	2\$100
Dezembro	1.ª	\$1100	\$1700	2\$400	2\$700	2\$100
	2.ª	\$1200	\$1750	2\$470	2\$750	2\$100
Media do anno		\$930	\$1510	\$1990	2\$510	2\$700

IMPORTAÇÃO DE ALGODÃO NO QUINQUENNIO DE 1919-20 A 1923-24, EM KILOS

Procedencias	1919—20	1920—21	1921—22	1922—23	1923—24	Total
Alagoas	171.925	77.390	493.303	231.701	32.167	1.006.486
Ceará	—	42.814	3.133	58.688	88.147	192.782
Maranhão	164.342	136.188	273.166	322.211	213.294	1.159.201
Pará	—	20.479	—	—	—	20.479
Parahyba	30.097	66.393	165.078	397.478	747.556	1.406.602
Pernambuco	747.345	905.154	677.846	395.501	687.851	3.413.697
Piauhý	—	—	—	13.666	—	13.666
Rio de Janeiro	15.226	—	—	—	—	15.226
Rio G. do Norte	78.223	70.093	330.150	113.628	250.272	842.366
São Paulo	800.892	110.611	—	—	19.836	931.339
Sergipe	44.020	194.272	276.946	107.448	58.238	680.924
Total	2.052.070	1.673.394	2.219.622	1.640.321	2.097.361	9.682.768

PROCEDENCIAS DO ALGODÃO DO ESTADO, ENTRADO NA CAPITAL, NO QUINQUENNIO DE 1919-20 A 1923-24

MALAS DE 70 KILOS						
<i>Procedências</i>	1919—20	1920—21	1921—22	1922—23	1923—24	Total
Affonso Penna	—	—	—	—	15	15
Alagoinhas	—	—	—	—	425	425
Baixa Grande	—	—	—	—	96	96
Barra do Rio Grande	753	659	257	58	708	2.435
Barracão	—	259	472	747	1.036	2.514
Barreiras	—	512	755	610	1.571	3.449
Bomfim	552	714	620	710	816	3.412
Bom Jesus dos Meiras	12.462	2.400	3.409	6.084	3.118	27.473
Cachoeira	—	—	—	—	9	9
Caculé	—	—	—	—	28	28
Caetité	4.942	2.000	490	72	688	8.192
Campo Formoso	—	—	—	—	56	56
Carinhanha	—	—	—	—	19	19
Castro Alves	—	—	2	86	116	204
Conde	—	—	24	31	258	313
Conquista	—	—	5	—	126	132
Correntina	—	—	—	—	15	15
Curaçá	—	—	—	—	38	38
Cruz das Almas	—	—	—	—	13	13
Feira de Sant'Anna	—	—	120	—	—	120
Geremoabo	376	602	971	792	211	2.952
Guanamby	—	—	—	—	74	74
Irará	—	—	—	—	3	3
Itaberaba	—	—	—	—	129	129
Ituassú	—	428	—	108	269	805
Jacobina	—	—	—	2.082	6.176	8.258
Jequié	1.818	307	—	40	—	2.165
Joazeiro	—	—	5.093	5.542	7.406	18.041
Livramento	—	—	2.478	1.360	288	4.126
Maracás	—	127	254	620	229	1.230
Minas do Rio de Contas	3.891	851	18	1.087	919	6.766
Monte Santo	—	—	—	14	—	14
Morro do Chapéu	6.426	2.801	1.818	3.134	3.183	17.362
Nazareth	200	134	—	—	—	334
Patrocínio do Coité	658	1.030	3.006	1.796	3.128	9.618
Pilão Arcado	—	—	—	—	210	210
Poções	—	—	—	—	26	26
Pombal	555	1.128	950	910	1.006	4.569
Queimadas	360	347	622	213	624	2.166
Riachão do Jacuhype	—	—	—	—	82	82
Riacho da Casa Nova	—	144	—	—	303	447
Riacho de Sant'Anna	—	—	42	377	490	909
Remanso	602	859	72	100	322	1.955
Rio Branco	—	—	—	709	471	1.180
Ruy Barbosa	406	245	—	118	172	941
Sant'Anna do Catú	—	—	—	83	5	88
Saúde	—	—	22	—	—	22
São Felix	—	—	—	—	161	161
Serrinha	—	—	954	—	271	1.225
Soure	259	—	—	—	—	259
Tucano	359	351	—	—	151	861
Urandy	—	—	—	—	83	83
Villa Bella das Palmeiras	—	—	—	—	72	72
Total	34.619	15.898	22.456	27.483	35.635	136.091

ALGODÃO IMPORTADO DE VARIOS ESTADOS,
NO PERIODO DE 1.º DE JULHO DE 1923,
A 30 DE SETEMBRO DE 1924

	Fardos	Kilos
De Parahyba	4.637	747.556
De Pernambuco	4.500	687.851
De Rio Grande do Norte	1.270	250.272
De Maranhão	1.026	213.294
De Sergipe	743	58.238
De Ceará	534	88.147
De Alagoas	262	32.167
De São Paulo	155	19.836
Total	13.127	2.097.361

COMPRADORES

Companhia Progresso Industrial da Bahia :

De Parahyba	3.027	485.885
De Pernambuco	2.517	329.272
De Maranhão	775	159.508
De Sergipe	343	27.641
De Rio Grande do Norte	222	29.929
De São Paulo	155	19.836
Total	7.039	1.052.071

Companhia Emporio Industrial do Norte :

De Pernambuco	1.571	283.411
De Rio Grande do Norte	1.048	220.343
De Parahyba	864	141.234
De Ceará	479	78.124
De Maranhão	205	43.628
De Alagoas	81	8.725
Total	4.248	775.465

Companhia Valença Industrial :

De Parahyba	746	120.437
De Pernambuco	412	75.168
De Sergipe	400	30.597
De Alagoas	181	23.442
Total	1.739	249.644

Companhia União Fabril da Bahia :

De Ceará	55	10.023
De Maranhão	46	10.158
Total	101	20.181

PRODUÇÃO DO ALGODÃO NACIONAL, POR ESTADOS, NO DECCENNIODE 1911 A 1920

	1911	1912	1913	1914	1915	1916	1917	1918	1919	1920	Somma
Estados											
Amazonas	3.200	4.852	6.572	6.385	5.082	4.753	5.351	16.578	31.315	40.981	125.069
Pará	3.650	16.547	52.891	75.948	150.736	225.629	482.046	1.638.425	1.884.302	1.082.228	5.612.402
Maranhão	8.283.435	10.485.791	12.784.639	11.876.875	7.283.355	7.121.529	10.165.664	7.961.623	8.257.583	10.935.426	95.155.920
Piahy	2.215.440	2.979.435	3.625.475	3.212.699	2.229.804	2.273.212	1.914.352	1.878.550	1.939.471	2.349.300	24.617.738
Ceará	12.672.940	13.821.534	15.784.448	15.103.737	11.451.685	10.242.737	12.574.691	11.450.338	13.685.890	15.581.679	132.369.679
R. Grande do Norte	8.149.049	9.374.879	11.452.870	10.628.934	7.572.516	7.026.482	8.120.302	7.228.492	7.630.204	8.460.009	85.643.737
Parahyba	11.605.158	10.569.983	13.188.353	13.175.688	9.278.480	9.276.226	10.727.370	11.365.585	12.239.421	11.726.225	113.152.489
Pernambuco	10.591.537	11.437.204	14.796.761	14.220.745	10.145.252	10.161.403	10.875.945	11.031.914	13.122.285	10.221.630	116.604.676
Alagoas	6.148.748	6.081.652	6.877.829	6.816.352	6.802.305	6.052.370	6.494.768	4.859.654	5.733.457	7.388.030	63.255.165
Sergipe	5.419.746	5.859.683	5.383.912	4.854.655	4.473.451	3.805.851	4.636.456	4.050.825	4.651.373	4.625.460	47.761.412
Bahia	2.534.280	2.825.342	3.249.573	3.431.562	3.035.771	3.037.873	3.100.425	2.382.369	2.955.469	2.854.716	29.407.380
Minas	4.875.674	5.222.073	6.371.268	6.528.363	3.652.706	3.651.800	3.976.851	4.500.946	4.776.220	6.438.180	49.994.081
S. Paulo	5.621.463	11.945.236	9.809.925	10.848.429	7.346.857	10.119.426	16.584.219	19.762.857	22.941.495	21.559.336	136.539.243
Total	78.124.320	90.624.211	103.384.516	100.780.372	73.428.000	72.999.291	89.658.440	88.128.156	99.848.485	103.263.200	900.238.991

COMPÁRATIVO DAS ENTRADAS DE ALGODÃO DO ESTADO, NO QUINQUENNIO DE 1919-20 A 1923-24

MALAS DE 70 KILOS						
<i>Mezes</i>	1919-20	1920-21	1921-22	1922-23	1923-24	Total
1919						
Stock existente	1.565	1.419	916	70	579	4.549
Julho	2.081	2.485	879	2.523	3.397	11.365
Agosto	2.967	463	1.511	2.791	3.981	11.713
Setembro	1.866	1.289	1.779	3.850	3.791	12.575
Outubro	4.033	1.595	2.518	3.565	4.385	16.096
Novembro	1.819	1.150	1.900	2.653	4.510	12.032
Dezembro	4.802	1.889	1.958	1.731	1.391	11.771
1920						
Janeiro	5.293	1.443	2.284	1.881	3.773	14.674
Fevereiro	2.146	1.012	3.052	1.065	2.296	9.571
Março	3.342	1.194	1.897	420	988	7.841
Abril	2.088	860	1.543	1.107	1.340	6.938
Maió	1.863	617	1.305	3.352	1.446	8.583
Junho	2.319	1.901	1.840	2.545	342	8.947
Total	36.184	17.317	23.382	27.553	32.219	136.655

COTAÇÕES DO ALGODÃO NA PRAÇA DA BAHIA,
DE 1.º DE JULHO DE 1924 A 30 DE
JUNHO DE 1925

<i>Mezes</i>	<i>Dias</i>	<i>Preços</i>	<i>Mezes</i>	<i>Dias</i>	<i>Preços</i>
Julho	18	115\$000	Julho	18	115\$000
Julho	19/31	120\$000	Julho	19/31	120\$000
Agosto	1/28	120\$000	Agosto	1/28	120\$000
Agosto	29/30	115\$000	Agosto	29/30	115\$000
Setembro	1/6	115\$000	Setembro	1/6	115\$000
Setembro	8/9	110\$000 e 115\$000	Setembro	8/9	110\$000 e 115\$000
Setembro	10/12	105\$000 e 115\$000	Setembro	10/12	105\$000 e 115\$000
Setembro	13/16	112\$000	Setembro	13/16	112\$000
Setembro	17/18	105\$000	Setembro	17/18	105\$000
Setembro	19/23	100\$000	Setembro	19/23	100\$000
Setembro	24/25	95\$000	Setembro	24/25	95\$000
Setembro	26/30	90\$000	Setembro	26/30	90\$000
Outubro	1/3	90\$000	Outubro	1/3	90\$000
Outubro	4/8	85\$000	Outubro	4/8	85\$000
Outubro	9	90\$000 e 85\$000	Outubro	9	90\$000 e 85\$000
Outubro	10/20	90\$000	Outubro	10/20	90\$000
Outubro	21/31	80\$000	Outubro	21/31	80\$000
Novembro	1/3	80\$000	Novembro	1/3	80\$000
Novembro	4/22	75\$000	Novembro	4/22	75\$000
Novembro	24/29	72\$000	Novembro	24/29	72\$000
Dezembro	1/5	72\$000	Dezembro	1/5	72\$000
Dezembro	6/31	70\$000	Dezembro	6/31	70\$000
Janeiro de 1925	2/16	70\$000	Janeiro de 1925	2/16	70\$000
Janeiro	17/22	72\$000	Janeiro	17/22	72\$000
Janeiro	23	75\$000	Janeiro	23	75\$000
Janeiro	24	72\$000	Janeiro	24	72\$000
Janeiro	26/27	75\$000 e 72\$000	Janeiro	26/27	75\$000 e 72\$000
Janeiro	28/31	75\$000	Janeiro	28/31	75\$000
Fevereiro	2/º	75\$000	Fevereiro	2/º	75\$000
Fevereiro	10/4	75\$000 e 73\$000	Fevereiro	10/4	75\$000 e 73\$000
Fevereiro	11/28	75\$000	Fevereiro	11/28	75\$000
Março	2/3/4	75\$000 e 80\$000			
Março	5/12	80\$000			
Março	13/28	80\$000 e 82\$000			
Março	30	80\$000			
Março	31	78\$000			
Abril	1	78\$000			
Abril	2/10	75\$000			
Abril	11/20	78\$000			
Abril	22/30	75\$000			
Maió	2/5	75\$000			
Maió	6	73\$000			
Maió	7/15	72\$000			
Maió	16	70\$000			
Maió	17/20	65\$000			
Maió	22/26	66\$000			
Maió	27	67\$000			
Maió	28/30	68\$000			
Junho	1	68\$000			
Junho	2	69\$000			
Junho	3	67\$000			
Junho	4/8	66\$000			
Junho	9/10	65\$000			
Junho	12/13	66\$000			
Junho	15	65\$000			
Junho	16/18	64\$000			
Junho	19/30	63\$000			
Julho	1/3	125\$000			
Julho	4/5	115\$000			
Julho	7/17	110\$000			

COMPARATIVO DA PRODUÇÃO DO ALGODÃO NACIONAL NOS ANOS DE 1911-1912-1913 COM A DE 1921-1922-1923

Estados	1911	1912	1913	1921	1922	1923
Amazonas	3.200	4.862	6.572	48.341	63.100	85.815
Pará	3.650	16.547	52.891	1.154.461	1.259.274	1.322.581
Maranhão	8.283.435	10.485.791	12.784.639	11.406.303	10.885.316	11.025.322
Piauí	2.215.440	2.979.435	3.625.475	2.632.424	3.230.082	3.331.243
Ceará	12.672.940	13.821.534	15.784.448	15.772.075	16.551.650	17.050.456
Rio Grande do Norte	8.149.049	9.374.879	11.452.870	10.441.140	12.385.427	13.016.180
Parahyba	11.605.158	10.569.983	13.188.353	12.248.326	13.098.148	13.633.802
Pernambuco	10.591.537	11.437.204	14.796.761	11.160.253	12.754.353	13.408.525
Alagoas	6.148.748	6.081.652	6.877.829	6.835.421	6.240.042	6.225.743
Sergipe	5.419.746	5.859.683	5.383.912	4.863.200	5.008.420	5.130.437
Bahia	2.534.280	2.825.342	3.249.573	2.801.824	3.211.177	3.282.682
Espirito Santo	—	—	—	74.263	96.108	102.304
Rio de Janeiro	—	—	—	84.681	103.425	125.418
Minas Geraes	4.875.674	5.222.073	6.371.268	6.550.040	6.695.662	6.251.517
São Paulo	5.621.463	11.945.236	9.809.925	22.805.033	27.886.472	30.418.125
Paraná	—	—	—	298.104	285.216	302.430
Goyaz	—	—	—	118.398	145.318	162.420
Total	78.124.320	90.624.211	103.384.516	109.294.287	119.899.190	124.875.000

Observação — A produção dos Estados de Espirito Santo, Rio de Janeiro, Pará e Goyaz nos tres primeiros anos está incluída na dos Estados visinhos.

ESTIMATIVA DA AREA E PRODUÇÃO DE ALGODÃO NA SAFRA DE 1924 — 1925

Estados	Area em hectares	Kilos
Amazonas	464	98.350
Pará	9.528	1.425.438
Maranhão	63.074	12.860.440
Piauí	20.870	3.520.075
Ceará	80.755	17.612.834
Rio Grande do Norte	66.030	13.628.162
Parahyba	68.747	14.045.833
Pernambuco	73.740	15.120.122
Alagoas	30.557	5.943.784
Sergipe	22.688	4.636.248
Bahia	18.582	3.525.990
Espirito Santo	1.259	145.362
Rio de Janeiro	1.440	182.241
Minas	38.388	6.822.432
São Paulo	136.670	31.056.490
Paraná	2.330	352.284
Goyaz	1.686	228.630
Total	636.808	131.204.715

Conquista	4
Correntina	2
Cumbe	2
Curaçá	1
Entre Rios	2
Feira de Sant'Anna	1
Geremoabo	4
Guanamby	21
Itapicurú	2
Ituassú	15
Jacobina	3
Jequié	1
Joazeiro	4
Livramento	15
Macahubas	1
Maracás	17
Minas do Rio de Contas	20
Monte Alto	11
Morro do Chapéo	18
Nazareth	1
Paramirim	4
Patrocínio do Coité	2
Pilão Arcado	1
Poções	6
Pombal	5
Queimadas	4
Riacho da Casa Nova	2
Riacho de Sant'Anna	8
Rio Alegre	3
Rio Branco	1
Ruy Barbosa	1
Santa Maria	1
Santa Ritta do Rio Preto	1
Santo Estevam do Jacuhype	1
Sento Sé	1
Serrinha	1
Soure	1
Tucano	4
Urandy	41
Villa Bella das Palmeiras	1
Total	369

DESCAROÇADORES DE ALGODÃO NO ESTADO DA BAHIA, EM 1925

Algoinhas	2
Amparo	1
Angical	2
Araçá	6
Baixa Grande	1
Barra do Rio de Contas	1
Barra do Rio Grande	3
Barreiras	1
Bôa Nova	3
Bomfim	3
Bom Jesus dos Meiras	35
Caclé	10
Caetitê	54
Camisaó	1
Campo Largo	1
Carinhanha	1
Conde	1
Condúba	9

Observação — Diversos municipios productores deixaram de informar a existencia de descarocadores de algodão.

CANNA DE ASSUCAR

ENGENHOS EXISTENTES NO INTERIOR DO ESTADO

<i>Municípios</i>	<i>N. de engenhos</i>	<i>Municípios</i>	<i>N. de engenhocas</i>
Alagoinhas	2	Campo Largo (Barão de Cote- gipe)	53
Alcobaça	1	Carinhanha	5
Andarahy	3	Cayrú	2
Aratuhybe	30	Condeúba	42
Areia	3	Correntina	78
Barra do Rio Grande	3	Doutor Seabra	232
Bôa Nova	10	Gamelleira do Assuruá	25
Bom Jesus do Rio de Contas ...	30	Geremoabo	5
Cachoeira	18	Itabuna	268
Cachoeira d'Abbadia	11	Ituassú	46
Condeúba	10	Jacaracy	51
Conquista	10	Jacobina	44
Correntina	2	Jaguaripe	6
Curaçá	28	Jequié	29
Entre Rios	13	Jequiriçá	31
Esplanada	32	Joazeiro	21
Itapicurú	5	Jussiape	10
Jaguaripe	1	Lage	28
Jequié	24	Livramento	150
Marahú	10	Macahúbas	259
Matta de São João	1	Maracás	4
Muritiba	2	Maragogipe	8
Minas do Rio de Contas	43	Matta de São João	1
Nazareth	3	Miguel Calmon	25
Pojuca	2	Minas do Rio de Contas ...	268
Rio Branco	18	Monte Alto	39
Sant'Anna do Catú	4	Montenegro	9
Sant'Anna dos Brejos	58	Morro do Chapéo	81
Santa Ritta do Rio Preto	40	Mucugê	31
Santo Amaro	80	Mundo Novo	9
Santo Antonio de Jesus	38	Nazareth	84
São Gonçalo dos Campos	1	Oliveira do Brejinho	90
São Francisco	3	Paramirim	384
Saúde	2	Poçoês	17
Sento Sé	20	Pombal	10
Soure	3	Porto Seguro	11
Tapéra	11	Remedios (Bom Successo) ...	200
Taperoá	4	Rio Alegre	87
Villa Rica	8	Sant'Anna dos Brejos	99
Villa Bella das Palmeiras	2	Santa Cruz	11
Total	589	Santa Ignez	1
		Santarém	2
		Santo Antonio de Jesus	19
		São Felippe	47
		São Félix	2
		São José do Porto Alegre ...	2
		São Miguel	37
		Saúde	34
		Soure	23
		Taperoá	2
		Tucano	47
		Urandy	136
		Valença	12
		Viçosa	5
		Villa Rica	8
		Wagner	19
		Total	4.213

ENGENHOCAS EXISTENTES NA BAHIA

Affonso Penna	6
Amargosa	64
Angical	97
Barracão	15
Barra do Rio Grande	53
Barreiras	122
Bôa Nova	38
Bomfim	37
Bom Jesus do Rio de Contas ...	33
Bom Jesus dos Meiras	4
Brotas de Macahubas	47
Caculé	60
Caetité	342
Campo Formoso	69

Produção das usinas assucareiras da Bahia, nas safras de 1905-06 a 1914-15

QUANTIDADE DE ASSUCAR PRODUZIDO EM SACÇOS DE 60 KILOS

<i>Denominação das Usinas</i>	1905—06	1906—07	1907—08	1908—09	1909—10	1910—11	1911—12	1912—13	1913—14	1914—15
Acutinga	8.500	5.000	2.500	7.000	4.000	7.000	3.000	3.600	2.200	2.400
Alliança	79.000	67.000	66.000	76.000	78.000	69.000	46.000	57.000	33.600	61.000
Aratú	27.000	30.000	16.000	30.000	35.000	24.000	14.000	21.400	21.200	36.200
Capanema	—	—	—	—	—	—	—	3.500	2.500	2.000
Capimirim	18.130	16.500	15.160	30.600	30.306	37.002	20.155	22.100	21.400	24.500
Cinco Rios	13.500	16.000	10.000	13.500	18.500	12.500	9.500	3.800	5.300	7.900
Colônia	15.000	15.000	14.000	28.000	30.500	18.500	15.500	16.000	10.000	24.300
D. João	12.500	8.000	6.000	10.000	9.000	5.500	3.500	7.000	5.200	11.500
Itapetinguy	—	—	—	—	—	1.000	6.000	10.000	10.500	28.100
Malembá	11.000	10.000	2.000	9.000	18.000	11.000	13.000	7.900	7.000	17.000
Paranaguá	—	—	3.000	8.500	17.000	14.500	17.000	16.800	15.600	21.000
Passagem	23.500	21.000	17.000	25.000	25.000	20.000	24.500	28.300	27.800	41.000
Pitanga	30.000	26.000	13.000	12.000	21.000	13.000	11.000	4.500	3.000	25.800
Pojuca	—	—	—	—	—	—	—	—	—	—
São Bento	43.000	40.000	38.000	61.500	60.000	60.000	45.000	37.300	50.200	70.600
São Carlos	49.000	40.000	38.000	50.000	48.000	36.000	25.500	39.500	35.000	54.000
São João	4.000	7.000	6.000	5.000	4.500	4.000	3.000	3.000	3.000	3.500
São Lourenço	—	—	—	—	6.500	10.000	7.000	12.000	6.400	16.600
São Paulo	—	—	—	—	—	—	—	—	—	—
Terra Nova	56.000	35.000	21.000	33.000	45.000	35.000	35.000	22.500	22.500	51.000
Triumpho	—	—	—	—	—	—	—	2.068	2.686	—
Victoria	—	—	—	—	—	—	—	—	—	—
Total	390.130	336.500	267.660	399.100	450.306	378.002	298.655	318.268	285.086	498.400

Produção das uzinas assucareiras da Bahia, nas safras de 1915-16 a 1924-25

QUANTIDADE DE ASSUCAR PRODUZIDO EM SACCOS DE 60 KILOS

Denominação das Usinas	1915—16	1916—17	1917—18	1918—19	1919—20	1920—21	1921—22	1922—23	1923—24	1924—25
Acutinga	2.600	1.700	3.600	5.000	3.500	2.000	3.500	4.000	4.000	4.000
Alliança	82.500	66.000	58.000	51.000	56.000	37.000	130.000	69.150	60.500	81.733
Aratú	36.900	38.700	53.200	40.000	21.000	25.000	46.000	29.500	28.000	21.773
Capanema	2.000	4.000	7.000	7.000	4.500	3.000	7.140	6.370	3.900	6.410
Capimirim	46.700	38.000	42.100	34.175	24.000	Desmontada	Desmontada			
Cinco Rios	5.300	19.400	31.700	25.000	19.000	13.000	44.979	32.070	27.734	62.000
Colônia	9.000	20.500	23.500	31.000	14.000	18.000	33.000	23.550	19.500	40.300
D. João	7.000	9.100	18.000	17.000	12.000	8.500	33.200	22.350	16.000	30.480
Itapetinguy	19.300	34.000	30.000	22.500	21.000	13.000	33.000	25.600	25.000	23.239
Malemba	11.400	13.800	13.800	11.000	7.500	1.500	Desmontada			
Paranagua	16.300	20.800	26.500	20.000	14.000	9.000	36.000	35.200	20.000	27.154
Passagem	41.600	45.500	44.000	31.500	19.000	11.500	50.800	29.500	27.000	43.860
Pitanga	11.500	11.500	22.500	20.500	14.500	6.000	30.000	17.550	14.500	25.009
Pojuca			190							
São Bené	75.800	85.800	95.800	80.000	62.500	30.500	110.500	91.300	16.000	72.339
São Carlos	44.000	50.000	41.000	45.000	29.500	10.000	55.874	49.204	30.000	43.368
São João	4.000	2.500	4.000	6.000	3.000	3.000	8.500	2.582	Desmontada	
São Lourenço	15.000	20.300	28.000	20.000	13.500	9.000	39.000	27.200	20.000	40.084
São Paulo	16.000	17.000	15.000	12.000	15.000	6.000	17.000	9.000	7.024	17.834
Terra Nova	56.800	67.400	75.000	52.000	31.000		101.500	121.850	73.000	77.869
Triumpho	4.767	5.526	6.136		Desmontada					
Victoria	4.500	5.200	3.800	2.000	1.500	2.000	3.611	4.045	2.061	5.222
Total	512.967	576.726	642.826	532.675	386.000	208.000	783.604	600.021	394.219	622.674

PRODUÇÃO DAS UZINAS ASSUCAREIRAS POR MUNICÍPIOS DE 1916 A 1925

Acutinga (Cachoeira)	33.900	Pitanga (Matta de São João)	173.559
Alliança (Santo Amaro)	691.883	Passagem (Santo Amaro)	344.260
Aratú (Capital)	349.073	Pojuca (Pojuca)	—
Cinco Rios (Santo Amaro)	280.183	São Bento (Santo Amaro)	720.539
Capanema (Santo Amaro)	51.320	São João (desmontada) (Capital)	33.582
Capimirim (desmontada) (S. Francisco) ..	184.975	São Carlos (Santo Amaro)	397.946
Colônia (São Francisco)	232.350	São Lourenço (São Francisco)	232.084
D. João (São Francisco)	173.630	Terra Nova (Santo Amaro)	656.419
Itapetinguy (Santo Amaro)	246.639	Triumpho (Santo Amaro)	16.429
Malombá (Santo Amaro)	59.000	São Paulo (Santo Amaro)	131.858
Paranaguá (Santo Amaro)	224.954	Victoria (Santo Amaro)	33.939

Areas das Usinas assucareiras da Bahia

Usinas	Areas das propriedades			% em relação á area total	
	Cultivadas Hectares	Não cultivadas Hectares	Area total em hectares	Areas cultivadas	Areas não cultivadas
Alliança	2.613,6	6.534,0	9.147,6	28,5	71,5
Pitanga	1.132,5	6.272,7	7.405,2	15,2	84,8
São Carlos	1.323,3	3.011,5	4.334,8	30,5	69,5
São Lourenço	784,08	3.354,12	4.138,2	18,9	81,1
Passagem	734,4	3.307,8	4.042,2	18,1	81,9
São Bento	1.524,6	2.394,8	3.919,4	38,8	61,2
Terra Nova	1.696,9	1.949,9	3.646,8	46,5	53,5
Colônia	1.089,0	2.395,8	3.484,8	31,2	68,8
D. João	1.219,6	2.265,2	3.484,8	34,9	65,1
São Paulo	914,7	2.352,3	3.267,0	27,9	72,1
Cinco Rios	774,0	1.404,0	2.178,0	35,5	64,5
Itapetinguy	679,5	1.280,7	1.960,2	34,6	65,4
Acutinga	130,6	1.611,8	1.742,4	7,4	92,6
Victoria	108,9	1.589,9	1.698,8	6,4	93,6
Capanema	348,4	1.243,7	1.592,1	21,8	78,2
Paranaguá	457,3	413,9	871,2	52,4	47,6
Aratú	—	—	—	—	—

Especificação da produção das usinas assucareiras em 1924-25

Usinas	Cannas moidas tous.	Assucar kilos	Mel litros	Aguardente litros
Acutinga	4.000	240.000	Não produziu	108.000
Alliança	75.355	4.903.980	4.074.400	Não produziu
Aratú	27.550	1.306.380	Não produziu	1.069.498
Capanema	6.727	384.600	308.000	Não produziu
Cinco Rios	55.000	3.720.000	2.475.000	Não produziu
Colônia	38.000	2.418.000	1.080.000	Não produziu
D. João	28.130	1.828.800	1.400.818	Não produziu
Itapetinguy	21.240	1.394.340	798.400	Não produziu
Paranaguá	28.449	1.629.240	1.422.000	Não produziu
Passagem	40.640	2.631.600	1.653.600	Não produziu
Pitanga	22.500	1.500.540	1.424.354	Não produziu
São Bento	59.376	4.340.340	2.350.000	Não produziu
São Carlos	37.204	2.602.080	1.483.200	Não produziu
São Lourenço	40.464	2.405.040	1.869.600	Não produziu
São Paulo	17.767	1.070.040	Não produziu	586.617
Terra Nova	59.896	4.672.140	2.626.450	Não produziu
Victoria	5.434	313.320	Não produziu	134.508
Total	567.732	37.360.440	22.965.822	1.898.623

Especificação da produção das usinas na safra de 1924-25

UZINAS	Produção de assucar			Produção total (Saccos de 60 kilos)	% de cada tipo sobre a produção		
	1º jacto	2º jacto	3º jacto		1º jacto	2º jacto	3º jacto
Alliança	61.701	20.032	—	81.733	75,497	24,51	0/0
Terra Nova	59.180	18.689	—	77.869	76,00	24,00	—
São Bento	62.270	10.069	—	72.339	86,08	13,92	—
Cinco Rios	48.360	13.640	—	62.000	78,00	22,00	—
Passagem	36.842	7.018	—	43.860	84,00	16,00	—
São Carlos	33.965	9.403	—	43.368	78,32	21,68	—
Colonia	28.210	8.060	4.030	40.300	70,00	20,00	10,00
São Lourenço	33.671	6.413	—	40.084	84,00	16,00	—
D. João	24.384	6.096	—	30.480	80,00	20,00	—
Paranaguá	22.266	4.888	—	27.154	82,00	18,00	—
Pitanga	19.507	5.502	—	25.009	78,00	22,00	—
Itapetinguy	19.674	3.565	—	23.239	84,66	15,34	—
Aratú	16.983	4.790	—	21.773	78,00	22,00	—
São Paulo	14.089	3.745	—	17.834	79,00	21,00	—
Capanema	5.833	577	—	6.410	91,00	9,00	—
Victoria	5.222	—	—	5.222	100,00	—	—
Acutinga	2.800	800	400	4.000	70,00	20,00	10,00
Total	494.957	123.287	4.430	622.674	—	—	—

Informações técnicas das usinas de assucar da Bahia, em 1925

Usinas	Capacidade em 12 horas de trabalho	N. de caldeiras	EVAPORADORES DE				N. de moendas e rolos	Systema de expressão	Turbinas centri-fugas
			Triplíce effeito	Quadr. effeito	Kestner	Vaccuos			
Alliança	900 scs.	7	1	—	1	4	11	Quadrupla	20
Terra Nova	700 scs.	4	1	—	—	3	11	Quadrupla	18
São Bento	600 scs.	5	—	1	1	4	11	Quadrupla	14
São Carlos	300 scs.	5	1	—	—	2	8	Tripla	10
Aratú	350 scs.	1	1	—	—	2	8	Tripla	5
Passagem	300 scs.	4	1	—	—	2	6	Dupla	8
Itapetinguy	300 scs.	4	1	—	—	2	6	Dupla	5
Paranaguá	250 scs.	3	1	—	—	3	6	Dupla	11
Colonia	500 scs.	3	1	—	—	3	11	Quadrupla	12
São Lourenço	250 scs.	5	1	—	—	2	6	Dupla	6
D. João	250 scs.	3	1	—	—	2	6	Dupla	7
São Paulo	300 scs.	4	1	—	—	2	9	Tripla	6
Pitanga	300 scs.	5	1	—	—	2	6	Dupla	8
Victoria	60 scs.	3	—	—	—	1	3	Simples	2
Acutinga	120 scs.	4	1	—	—	2	8	Tripla	3
Capanema	100 scs.	3	1	—	—	1	6	Dupla	3
Cinco Rios		3	2	—	—	2	8	Tripla	11

ESPECIFICAÇÃO DA PRODUÇÃO DAS UZINAS
NA SAFRA DE 1924 - 1925

LINHAS FERREAS EM TRAFEGO E MATERIAL
RODANTE DAS UZINAS ASSUCAREIRAS
DA BAHIA, EM 1925

Uzinas	Assucar por tonelada de canna kilos	Mel por tonelada de canna litros	Enxofre por tonelada de canna grammas	Cal por tonelada de canna grammas	% de lenha por tonelada de canna	% da renda da safra de 1924-25
Alliança	65	54	205	1.019	2,4	6,52
Terra Nova ...	78	44	230	950	0,4	7,80
São Bento	73	39	254	1.043	2,5	7,30
São Carlos	69	40	145	1.105	0,3	7,00
Aratú	50	42	194	845	15	5,80
Passagem	64	40	160	1.100	4	6,44
Itapetinguy	91	32	230	1.280	6	6,56
Paranaguá	57	49	185	1.800	8	6,35
Colônia	63	38½	165	1.400	7	6,36
São Lourenço ..	59	46	125	980	10,5	5,94
D. João	65	49	105	1.500	10	6,50
São Paulo	60	44	146	1.141	15	6,02
Pitanga	66	63	150	1.250	8	6,66
Victoria	57	40	135	1.150	15	5,76
Acutinga	60	45	140	1.200	15	6,00
Capanema	57	45	150	1.350	23	5,72
Cinco Rios	67	45	145	1.400	6	6,76

Uzinas	Linhas ferreas em trafego	Material rodante:	
		Locomotivas	Wagões
Alliança	30.000 m	7	200
Terra Nova	20.148 "	6	106
São Bento	27.500 "	5	73
São Carlos	16.000 "	4	50
Aratú	500 "	2	15
Passagem	2.100 "	2	60
Itapetinguy	6.000 "	2	36
Paranaguá	Não obtivemos	4	70
Colônia	22.000	5	240
São Lourenço	4.000	2	120
São Paulo	7.500	1	20
D. João	9.000	4	93
Pitanga	10.000	2	36
Victoria	—	—	—
Acutinga	—	—	—
Capanema	—	—	—
Cinco Rios	18.000	2	70
Total	172.748	48	1.189

Comparativo do numero e valor dos estabelecimentos ruraes na Bahia em 1924 e 1925

Municípios	N. de estabelecimentos		Valor dos estabelecimentos	
	1924	1925	1924	1925
Affonso Penna	1.099	1.185	3.168:000\$000	8.072:000\$000
Alagoinhas	1.486	1.668	7.666:000\$000	11.246:000\$000
Alcobaça	588	352	5.762:833\$000	2.222:000\$000
Amargosa	1.701	1.563	12.482:643\$000	12.786:500\$000
Amparo	625	—	1.592:700\$000	Não obtivemos
Andarahy	53	52	1.595:082\$000	1.531:082\$000
Angical	443	455	2.411:000\$000	2.701:500\$000
Aracy	480	492	1.879:000\$000	2.104:400\$000
Aratuhype	191	196	721:050\$000	2.073:500\$000
Areia	624	642	4.489:457\$000	6.369:457\$000
Baixa Grande	197	202	1.274:000\$000	1.755:600\$000
Barra do Rio de Contas	1.132	1.152	12.905:100\$000	14.477:000\$000
Barra do Rio Grande	274	272	1.688:300\$000	1.697:450\$000
Barracão	607	665	2.521:850\$000	2.437:300\$000
Barreiras	483	486	4.466:250\$000	3.089:750\$000
Belmonte	1.136	1.112	20.493:900\$000	30.777:500\$000
Bôa Nova	658	793	2.057:500\$000	3.427:100\$000
Bomfim	498	504	2.690:340\$000	2.703:540\$000
Bom Jesus da Lapa	155	155	2.105:400\$000	1.241:000\$000
Bom Jesus do Rio de Contas	578	599	1.669:080\$000	3.019:000\$000
Bom Jesus dos Meiras	274	280	1.305:000\$000	1.860:000\$000
Brejões	—	438	Não obtivemos	2.990:300\$000
Brotas de Macahubas	277	481	1.019:500\$000	1.866:000\$000
Cachoeira	507	529	3.666:460\$000	4.599:310\$000
Cachoeira d'Abbadia	353	—	9.274:500\$000	Não obtivemos
Caculé	459	445	1.147:200\$000	1.583:500\$000
Caetité	1.183	1.272	6.118:737\$000	6.202:200\$000
Camamú	1.544	1.486	4.133:389\$000	4.232:484\$000
Camisão	462	492	1.367:500\$000	1.894:500\$000
Campo Formoso	732	768	2.136:500\$000	2.121:700\$000
Campo Largo (Barão de Cotegipe)	246	251	2.436:425\$000	2.464:000\$000
Cannavieiras	976	967	10.307:000\$000	17.334:500\$000
Capivary	282	329	2.637:000\$000	3.330:500\$000
Caravellas	194	196	2.743:000\$000	1.913:000\$000
Carinhanha	141	183	583:000\$000	893:000\$000
Castro Alves	337	363	1.290:000\$000	7.848:800\$000
Catú (Sant'Anna do)	553	589	5.021:300\$000	5.647:800\$000
Cayrú	111	141	1.359:300\$000	1.861:300\$000
Chique-Chique	362	374	2.981:000\$000	3.147:500\$000
Cicero Dantas	767	—	2.081:400\$000	Não obtivemos
Conceição do Coité	964	972	2.143:900\$000	2.291:000\$000
Condeúba	201	300	1.317:900\$000	1.619:000\$000
Conquista	591	636	8.089:000\$000	9.691:700\$000
Coração de Maria	706	741	2.557:761\$000	4.124:370\$000
Correntina	239	272	1.717:000\$000	1.656:000\$000
Cruz das Almas	516	565	5.329:000\$000	5.481:000\$000
Cumbe	514	487	1.271:800\$000	1.313:500\$000
Curaçá	881	888	2.784:350\$000	2.795:950\$000
Doutor Seabra	746	723	3.897:500\$000	3.915:000\$000
Encruzilhada	304	306	4.790:000\$000	7.538:000\$000
Entre Rios	1.110	1.146	6.994:980\$000	7.011:264\$000
Conde	778	781	8.271:200\$000	10.065:000\$000
Feira de Sant'Anna	3.969	4.084	7.580:170\$000	8.007:500\$000
Gamelleira do Assuruá	113	111	746:000\$000	756:800\$000
Geremoabo	672	637	1.807:100\$000	3.081:500\$000
Guanamby	287	366	1.643:500\$000	1.946:000\$000
Guarany	161	—	1.022:900\$000	Não obtivemos
Ilhéos	3.327	3.492	60.346:760\$000	76.275:870\$000
Inhambupe	990	1.199	18.362:800\$000	18.474:000\$000
Irará	1.523	1.559	8.234:100\$000	Não obtivemos
Itaberaba	615	776	5.142:600\$000	6.452:000\$000
Itabuna	3.542	3.546	37.042:000\$000	52.542:277\$000
Itaparica	401	404	Não obtivemos	3.037:411\$000
Itapicuru	1.013	1.039	3.032:000\$000	8.012:000\$000
Ituassú	467	470	1.598:300\$000	1.739:300\$000
Jacaracy	41	43	166:000\$000	176:000\$000
Jacobina	313	416	2.260:000\$000	2.920:000\$000
Jaguaquara	355	369	1.867:200\$000	4.159:200\$000
Jaguaripe	360	355	1.027:200\$000	1.285:400\$000
Jequié	1.505	1.128	8.099:450\$000	8.743:200\$000
Jequiriçá	950	992	2.835:000\$000	4.096:100\$000

Municípios	N. de estabelecimentos		Valor dos estabelecimentos	
	1924	1925	1924	1925
Joazeiro	777	747	5.418:400\$000	7.065:500\$000
Jussiapé	143	176	454:750\$000	835:000\$000
Lage	549	544	Não obtivemos	4.736:500\$000
Lençóis	84	86	470:000\$000	516:000\$000
Livramento	700	628	4.170:500\$000	3.373:200\$000
Macahubas	1.329	1.571	1.118:129\$000	1.991:107\$000
Maracás	691	768	2.226:000\$000	3.214:000\$000
Maragogipe	297	331	1.978:000\$000	2.073:000\$000
Marahú	769	Não obtivemos	3.811:400\$000	Não obtivemos
Matta de S. João	192	188	1.242:813\$000	2.358:860\$000
Miguel Calmon	326	516	2.112:000\$000	2.966:400\$000
Minas do Rio de Contas	494	698	2.304:250\$000	2.689:700\$000
Monte Alegre	400	410	2.729:000\$000	2.880:000\$000
Monte Alto	314	412	1.322:750\$000	1.241:280\$000
Monte Santo	599	568	8.845:000\$000	2.116:500\$000
Montenegro	231	312	2.148:000\$000	3.315:000\$000
Morro do Chapéu	353	274	1.722:000\$000	1.809:100\$000
Mucugê	310	318	1.610:833\$000	828:167\$000
Mundo Novo	1.050	1.093	10.390:600\$000	10.591:390\$000
Muritiba	557	618	1.404:000\$000	3.301:000\$000
Nazareth	396	409	1.497:400\$000	2.980:800\$000
Nova Boipeba	312	310	Não obtivemos	1.771:000\$000
Oliveira do Brejinho	204	204	923:000\$000	894:000\$000
Patrocínio do Coité	1.433	1.473	13.434:000\$000	13.489:500\$000
Paramirim	349	356	1.308:290\$000	2.622:000\$000
Pilão Arcado	366	Não obtivemos	1.057:800\$000	Não obtivemos
Poções	358	794	2.742:000\$000	8.619:000\$000
Pojuca	125	125	1.615:950\$000	1.266:720\$000
Pombal	600	631	1.850:000\$000	1.945:000\$000
Porto Alegre (S. José)	—	269	Não obtivemos	1.539:000\$000
Porto Seguro	671	700	2.744:850\$000	3.987:000\$000
Prado	265	276	2.474:000\$000	2.825:400\$000
Queimadas	366	447	1.151:100\$000	1.155:600\$000
Remanso	211	220	980:500\$000	1.030:000\$000
Riachão do Jacuhye	322	1.357	4.215:200\$000	4.639:600\$000
Riacho da Casa Nova	641	654	1.224:511\$000	1.228:128\$000
Remédios (Bom Sucesso)	284	332	446:400\$000	551:000\$000
Riacho de Sant'Anna	571	569	956:592\$000	4.240:860\$000
Rio Alegre	—	363	Não obtivemos	4.149:000\$000
Rio Branco	301	337	1.965:000\$000	2.081:000\$000
Ruy Barbosa	818	909	4.870:000\$000	7.323:000\$000
Santa Maria	306	—	1.400:000\$000	Não obtivemos
Sant'Anna dos Brejos	196	192	476:000\$000	717:000\$000
Santa Ignez	619	683	4.448:500\$000	5.110:350\$000
Santarém	717	719	5.260:700\$000	4.606:800\$000
Santa Ritta do Rio Preto	163	—	763:000\$000	Não obtivemos
Santo Amaro	—	830	Não obtivemos	12.104:120\$000
Santo Antonio da Gloria	402	430	952:000\$000	1.256:000\$000
Santo Antonio de Jesus	1.095	1.103	16.680:584\$000	19.500:000\$000
Santo Estevam do Jacuhye	472	586	3.014:000\$000	3.291:000\$000
São Felipe	969	1.005	3.027:500\$000	3.954:550\$000
São Felix	267	269	1.587:800\$000	1.834:400\$000
São Francisco	191	218	4.237:750\$000	7.342:000\$000
São Gonçalo dos Campos	839	887	4.921:000\$000	5.213:000\$000
São Miguel	691	702	4.432:800\$000	6.061:180\$000
Saúde	401	400	1.938:000\$000	1.996:000\$000
Sento Sé	442	442	787:550\$000	1.583:200\$000
Serrinha	813	980	1.615:850\$000	1.976:000\$000
Soure	617	759	1.361:000\$000	3.282:000\$000
Tapéra	—	561	Não obtivemos	9.288:000\$000
Taperoá	102	124	363:220\$000	Não obtivemos
Tucano	807	799	2.430:100\$000	2.478:000\$000
Una	1.081	1.080	7.807:500\$000	6.000:000\$000
Urandy	—	349	Não obtivemos	3.054:000\$000
Valença	557	717	1.651:700\$000	2.882:500\$000
Viçosa	558	557	1.005:100\$000	1.007:100\$000
Villa Bella das Palmeiras	201	272	1.068:133\$000	2.207:000\$000
Villa Rica	798	1.055	3.103:000\$000	8.250:000\$000
Wagner	145	169	712:000\$000	1.228:000\$000
Maré, Passé, Paripe, etc (Capital)	—	379	Não obtivemos	8.167:900\$000
Total	84.132	88.492	543.204:980\$000	695.357:925\$000

Gado bovino existente nos estabelecimentos ruraes, recenseados em 1º de Setembro de 1920

Municípios	N. de estabelecimentos	Numero de cabeça			Total
		Vaccas e novilhas	Bois	Garrotes e bezerros	
Abrantes	79	3.502	1.281	1.074	5.857
Affonso Penna	439	3.422	1.876	1.019	6.317
Alagoinhas	355	10.467	3.083	4.037	17.587
Alcobaça	239	6.910	1.985	2.432	11.327
Amargosa	477	9.522	3.968	3.688	17.178
Amparo	277	7.468	2.503	3.420	13.391
Andarahy	10	1.569	666	767	3.002
Angical	157	18.041	6.674	8.693	33.408
Aracy	259	9.144	1.508	3.843	14.495
Aratuhype	108	369	412	107	888
Areia	1.288	14.857	8.773	5.964	29.594
Baixa Grande	227	8.077	4.926	2.659	15.662
Barracão	215	4.396	2.789	1.875	9.060
Barra do Rio de Contas	989	2.312	1.680	815	4.807
Barra do Rio Grande	218	21.706	4.893	7.404	34.003
Barreiras	265	13.045	4.439	4.547	22.031
Belmonte	274	4.879	2.560	2.288	9.727
Bomfim	251	12.017	5.927	6.320	24.264
Bom Jesus da Lapa	122	20.079	6.763	6.378	33.220
Bom Jesus do Rio de Contas	394	5.277	2.162	2.549	9.988
Bom Jesus dos Meiras	176	15.606	6.482	7.545	29.633
Brotas de Macahubas	188	12.705	5.269	5.149	23.123
Cachoeira	380	10.578	5.191	3.649	19.418
Cachoeira d'Abbadia	33	912	619	336	1.867
Caculé	203	10.098	5.089	4.387	19.574
Caetité	527	11.774	5.225	5.746	22.745
Camamá	942	2.856	1.727	1.379	5.962
Camisão	581	30.967	4.334	8.127	43.428
Campo Formoso	291	12.267	7.583	6.365	26.215
Campo Largo	176	25.589	8.838	11.718	46.145
Cannavieiras	291	2.331	1.055	809	4.195
Capivary	235	7.322	8.552	3.448	19.322
Caravellas	31	1.560	347	704	2.611
Carinhanha	325	25.382	8.312	10.582	44.276
Castro Alves	173	7.693	828	3.109	11.630
Cayrú	55	396	277	229	902
Chique-Chique	283	24.687	6.967	8.682	40.336
Chorrochó	106	6.562	2.798	2.729	12.089
Cicero Dantas	374	12.084	3.985	5.207	21.276
Conceição do Coité	615	11.862	1.814	4.246	17.922
Conde	135	6.001	3.305	2.449	11.755
Condeúba	561	23.793	9.431	12.917	46.141
Conquista	533	47.938	39.574	26.708	114.220
Coração de Maria	206	3.087	1.604	1.309	6.000
Correntina	146	4.095	1.730	2.090	7.915
Cruz das Almas	180	2.137	583	738	3.458
Cumbe	244	11.185	1.852	4.898	17.935
Curaçá	550	23.381	9.494	11.466	44.341
Doutor Seabra	308	5.084	2.101	2.341	9.526
Entre Rios	106	5.590	2.030	2.075	9.695
Feira de Sant'Anna	1.427	27.300	10.663	10.386	48.349
Gamelleira do Assuruá	305	12.475	4.229	5.104	21.808
Geremoabo	310	20.850	5.670	12.164	38.684
Guanamby	171	7.610	2.750	2.765	12.425
Guarany	35	673	303	278	1.254
Igrapiúna	54	199	186	132	517
Ilhéos	1.214	4.047	2.492	1.290	7.829
Inhambupe	307	11.566	4.406	4.325	20.297
Irará	553	18.162	5.787	5.768	29.717
Itaberaba	345	17.078	11.677	7.132	35.887
Itabuna	528	2.229	1.429	738	4.396
Itaparica	158	996	505	400	1.901
Itapicuru	169	9.839	2.680	3.287	15.806
Ituassú	234	13.535	5.990	5.425	24.950
Jacaracy	133	3.122	1.258	1.669	6.049
Jacobina	554	20.261	12.067	8.873	41.201
Jaguaripe	98	611	679	155	1.445

Municípios	N. de estabelecimentos	Numero de cabeças			Total
		Vaccas e novilhas	Bois	Garrotes e bezerros	
Jequitê	424	7.561	3.120	3.082	13.763
Jequiriçá	258	1.716	913	619	3.248
Joazeiro	327	14.269	6.170	6.689	27.128
Jussiape	152	5.663	3.203	2.560	11.426
Lage	180	1.048	604	399	2.051
Lençóes	28	642	239	215	1.096
Macahubas	618	15.576	5.657	6.545	27.778
Maracás	408	24.948	8.908	11.112	44.968
Maragogipe	1.022	5.426	2.566	1.273	9.265
Marahú	1.369	3.792	2.923	2.098	8.813
Matta de S. João	55	3.665	1.817	1.268	6.750
Minas do Rio de Contas	330	10.134	5.174	5.117	20.425
Monte Alegre	280	9.969	7.465	4.292	21.726
Monte Alto	180	12.588	4.218	5.148	21.954
Monte Santo	353	20.598	6.995	12.404	39.997
Morro do Chapéu	429	22.156	8.221	8.309	38.686
Mucugê	95	2.526	901	1.032	4.459
Mundo Novo	639	21.852	22.934	10.612	55.398
Muritiba	371	4.590	1.389	1.957	7.936
Nazareth	132	488	700	202	1.390
Nova Boipeba	201	1.015	690	508	2.213
Oliveira do Brejinho	152	8.760	3.739	4.109	16.608
Ruy Barbosa (Orobó)	575	13.091	12.584	6.205	31.880
Paramirim	805	16.063	10.129	8.883	35.075
Patrocínio do Coité	155	4.126	1.337	1.429	6.892
Pilão Arcado	51	7.140	2.303	3.733	13.176
Poções e Bôa Nova	133	3.292	1.351	1.322	5.965
Pojuca	82	3.283	1.245	1.540	6.068
Pombal	406	14.626	2.927	7.093	24.646
Porto Seguro	39	348	171	139	658
Prado	142	2.359	859	885	4.103
Queimadas	478	25.650	5.561	12.759	43.970
Remanso	273	13.690	5.528	6.745	25.963
Remédios	62	2.714	922	1.034	4.670
Riachão do Jacuhype	704	21.163	6.756	7.942	35.861
Riacho de Sant'Anna	299	20.362	7.148	8.869	36.379
Rio Branco	403	19.631	6.376	8.425	34.432
Sant'Anna do Catú	276	6.587	2.467	2.540	11.594
Sant'Anna dos Brejos	255	5.088	2.860	3.026	10.974
Santa Cruz	34	204	59	53	316
Santa Maria	173	3.113	1.339	1.247	5.699
Santarém	336	530	438	192	1.160
Santa Ritta do Rio Preto	169	18.890	4.822	8.754	32.466
Santo Amaro	466	14.176	13.686	5.522	33.384
Santo Antonio da Gloria	167	22.924	5.292	6.726	34.942
Santo Antonio de Jesus	348	2.666	1.147	1.007	4.820
São Felipe	648	4.211	1.089	1.630	6.930
São Felix do Paraguassú	178	3.196	500	497	4.193
São Francisco	226	9.439	8.506	3.785	21.730
S. Gonçalo dos Campos	414	7.291	4.722	3.125	15.138
S. José da Casa Nova	184	11.730	4.531	4.500	20.761
S. José do Porto Alegre	66	1.291	538	770	2.599
S. Miguel	160	816	371	211	1.398
Salvador	263	5.179	3.665	2.555	11.399
Saúde	114	4.540	1.818	2.006	8.364
Sento Sé	295	24.344	14.536	14.333	53.213
Serrinha	569	10.708	5.307	3.570	19.585
Soure	173	5.518	2.613	2.675	10.806
Tapéira (Monte Cruzeiro)	273	12.938	3.030	5.003	20.971
Taperoá	152	292	329	103	724
Trancoso	17	144	118	49	311
Tucano	99	7.582	2.462	2.824	12.868
Ura	104	287	228	71	586
Urandy	464	16.048	5.263	6.843	28.154
Valença	716	1.690	1.670	835	4.195
Viçosa	179	4.979	2.256	1.478	8.713
Villa Bella das Palmeiras	52	1.159	1.901	401	3.461
Villa Rica	74	6.090	2.252	1.487	9.829
Wagner	54	1.168	1.295	554	3.017
Total:	42.500	1.204.472	562.788	555.832	2.413.092

Gado equino existente nos estabelecimentos rurais da Bahia, recenseados em 1.º de Setembro de 1920

Municípios	N. de estabeleci- mentos	Numero de cabeças			Total
		Eguas	Cavallos	Potros	
Abrantes	98	215	384	146	743
Affonso Penna	376	95	745	32	872
Alagoinhas	336	936	997	227	2.160
Alcobaça	272	961	904	461	2.326
Amargosa	563	905	1.597	334	2.836
Amparo	236	740	454	395	1.589
Andarahy	10	300	94	108	502
Angical	156	1.531	782	635	2.948
Aracy	164	187	258	54	499
Aratuhye	63	29	101	18	148
Areia	1.567	1.030	4.734	709	6.473
Baixa Grande	246	449	1.182	426	2.057
Barracão	254	270	707	69	1.046
Barra do Rio de Contas	809	41	1.373	36	1.450
Barra do Rio Grande	221	1.213	1.289	509	3.011
Barreiras	265	1.119	974	540	2.633
Belmonte	268	205	666	139	1.010
Bomfim	209	535	577	252	1.364
Bom Jesus da Lapa	118	1.800	713	668	3.181
Bom Jesus do Rio de Contas	315	916	725	387	2.028
Bom Jesus dos Meiras	169	2.299	1.001	913	4.213
Brotas de Macahubas	170	1.460	761	678	2.899
Cachoeira	351	792	1.135	293	2.220
Cachoeira da Abbadia	30	54	108	20	182
Caculé	193	2.027	823	830	3.680
Caetité	503	2.236	1.339	800	4.375
Camamú	871	84	1.560	14	1.658
Camisão	610	355	1.989	121	2.465
Campo Formoso	278	1.423	983	725	3.131
Campo Largo	172	1.507	1.019	697	3.223
Cannaveiras	223	46	431	14	491
Capivary	240	617	1.217	310	2.144
Caravelas	51	449	298	207	954
Carinhanha	327	2.918	1.740	1.283	5.941
Castro Alves	232	275	642	110	1.027
Cayrú	30	157	132	49	338
Chique-Chique	290	2.348	1.300	911	4.559
Chorrochó	49	169	232	116	517
Cicero Dantas	372	1.888	690	801	3.379
Conceição do Coité	712	208	1.190	101	1.499
Conde	126	785	575	222	1.582
Condeúba	544	5.518	2.181	2.311	10.010
Conquista	526	5.616	3.901	3.232	12.749
Coração de Maria	258	455	568	111	1.134
Correntina	140	488	544	156	1.188
Cruz das Almas	163	40	428	25	493
Cumbe	135	420	197	143	760
Curaçá	543	3.017	1.639	1.358	6.014
Doutor Seabra	337	969	947	408	2.324
Entre Rios	99	822	443	251	1.516
Feira de Sant'Anna	1.902	2.320	4.372	675	7.367
Gamelleira do Assuruá	283	1.227	749	635	2.611
Geremoabo	251	353	502	181	1.036
Guanamby	174	1.239	539	150	2.228
Guarany	34	142	108	66	316
Igrapiúna	36	24	65	12	101
Ilhéos	1.397	160	2.347	119	2.626
Inhambupe	276	979	859	342	2.180
Irará	623	1.342	1.345	426	3.113
Itaberaba	383	1.434	1.854	620	3.908
Itabuna	1.142	52	2.134	44	2.230
Itaparica	142	77	304	25	408
Itapicurú	162	876	533	290	1.699
Ituassú	181	940	822	152	2.214
Jacaracy	123	655	425	276	1.356
Jacobina	502	2.186	1.626	700	4.512
Jaguaripe	60	42	122	30	194

Municípios	N. de estabelecimentos	Numero de cabeças			Total
		Eguas	Cavallos	Potros	
Jequié	648	764	1.851	313	2.928
Jequiriçá	212	29	413	16	458
Joazeiro	274	1.937	1.163	754	3.854
Jussiape	145	1.190	811	557	2.558
Lage	157	32	342	18	392
Lençóes	47	119	213	24	356
Macahubas	581	4.463	1.662	1.667	7.792
Maracás	467	3.375	3.366	1.235	7.976
Maragogipe	901	92	1.494	48	1.634
Marahú	1.105	97	2.353	64	2.514
Matta de S. João	49	277	324	72	673
Minas do Rio de Contas	255	1.382	910	714	3.006
Monte Alegre	266	338	988	234	1.560
Monte Alto	178	1.076	827	624	2.527
Monte Santo	288	713	618	279	1.610
Morro do Chapéu	428	3.903	1.705	1.651	7.259
Mucugê	108	528	377	200	1.105
Mundo Novo	611	1.048	2.671	846	4.565
Muritiba	367	600	758	197	1.555
Nazareth	48	46	80	22	148
Nova Boipeba	230	57	378	25	460
Oliveira do Brejinho	144	2.214	613	943	3.770
Ruy Barbosa (Orobó)	788	1.379	3.291	744	5.414
Paramirim	761	4.603	2.669	2.209	9.481
Patrocínio do Coité	187	192	245	90	527
Pilão Arcado	51	937	577	588	2.102
Poções e Bôa Nova	176	800	595	257	1.652
Pojuca	85	157	356	53	566
Pombal	426	2.059	862	973	3.894
Porto Seguro	41	26	87	14	127
Prado	153	311	348	138	797
Queimadas	414	611	900	273	1.784
Remanso	271	1.953	1.345	930	4.228
Remédios	59	569	180	213	962
Riachão do Jacuhybe	646	457	1.600	193	2.250
Riacho de Sant'Anna	299	1.907	1.154	816	3.877
Rio Branco	401	2.627	1.464	1.083	5.174
Sant'Anna do Catú	287	452	1.007	107	1.566
Sant'Anna dos Brejos	160	599	594	294	1.487
Santa Cruz	46	25	64	15	104
Santa Maria	162	359	436	165	960
Santarém	320	52	545	13	610
Santa Ritta do Rio Preto	167	967	954	517	2.438
Santo Amaro	484	921	2.262	247	3.430
Santo Antonio da Gloria	159	1.297	807	655	2.759
Santo Antonio de Jesus	269	56	436	47	539
São Felipe	421	32	627	26	685
São Felix do Paraguassú	175	35	546	17	598
São Francisco	194	247	1.078	78	1.403
São Gonçalo dos Campos	416	413	1.280	160	1.853
São José da Casa Nova	184	1.513	889	573	2.975
São José do Porto Alegre	135	360	367	171	898
São Miguel	122	41	218	29	288
Salvador	522	164	1.218	108	1.490
Silveira	99	384	271	213	858
Sobradinho	301	2.808	1.619	1.495	5.922
Sorribá	576	744	1.259	240	2.243
Sourê	123	319	358	128	805
Tapéira (Monte Cruzeiro)	279	809	897	341	2.047
Taperoá	73	43	98	19	160
Trancoso	57	60	88	24	172
Tucano	80	84	218	41	343
Una	118	53	205	28	286
Urandy	453	2.395	1.400	808	4.603
Valença	576	151	1.073	58	1.282
Viçosa	400	1.452	1.866	658	3.976
Villa Bella das Palmeiras	66	307	189	85	581
Villa Rica	69	595	334	181	1.110
Wagner	48	229	224	95	548
Total:	42.769	127.799	130.992	55.401	314.192

Gado asinino, muar e suino existente nos estabelecimentos ruraes da Bahia, re-censeados em 1º de Setembro de 1920.

Municípios	Numero de estabele- cimentos	N. de cabeças de gad- a-sinino e muar	N. de estabeleci- mentos	N. de cab-ças- de gado suino
Abrantes	66	412	61	1.927
Affonso Penna	241	944	279	1.810
Alagoinhas	153	699	127	1.636
Alcobaça	87	283	264	7.198
Amargosa	301	1.382	259	4.614
Amparo	284	1.531	230	3.372
Andarahy	10	209	9	627
Angical	124	1.070	101	2.482
Aracy	252	910	267	3.466
Aratuhype	111	568	147	1.386
Areia	475	2.785	894	18.655
Baixa Grande	126	833	206	8.590
Barracão	39	152	131	1.876
Barra do Rio de Contas	473	1.966	1.115	11.935
Barra do Rio Grande	201	1.768	96	1.401
Barreiras	140	939	157	3.130
Belmonte	197	955	156	3.180
Bomfim	217	1.760	86	1.684
Bom Jesus da Lapa	85	750	78	1.906
Bom Jesus do Rio de Contas	199	1.273	172	2.458
Bom Jesus dos Meiras	128	1.213	98	2.664
Brotas de Macahubas	167	2.427	125	3.541
Cachoeira	282	1.299	306	4.017
Cachoeira d'Abbadia	17	49	23	186
Caculé	144	1.314	186	8.899
Caetité	324	1.700	434	9.429
Camamú	659	2.860	1.050	19.335
Camisão	331	1.374	450	5.952
Campo Formoso	208	1.603	37	1.572
Campo Largo	112	1.117	117	3.429
Cannavieiras	229	965	376	3.396
Capivary	150	963	201	4.296
Caravellas	7	39	47	2.044
Carinhanha	156	1.171	231	7.240
Castro Alves	104	590	167	2.481
Cayrú	17	156	45	1.807
Chique-Chique	254	3.126	227	5.395
Chorrochó	51	1.130	26	402
Cicero Dantas	417	3.156	330	7.471
Conceição do Coité	398	1.137	843	8.755
Conde	64	395	46	702
Condeúba	425	3.363	471	14.863
Conquista	387	6.330	414	23.086
Coração de Maria	138	506	133	1.078
Correntina	63	517	111	4.042
Cruz das Almas	75	300	144	858
Cumbe	158	1.461	75	985
Curaçá	513	5.743	154	2.842
Doutor Seabra	216	1.222	227	3.418
Feira de Sant'Anna	73	364	49	639
Entre Rios	811	3.007	1.588	16.150
Gamelleira do Assuruá	277	1.852	209	4.104
Geremoabo	200	714	105	1.342
Guanamby	131	941	154	3.363
Guarany	27	190	16	306
Igrapiúna	34	131	57	1.351
Ilhéos	1.562	9.001	2.034	19.485
Inhmabupe	121	495	199	2.760
Irará	256	1.261	449	5.736
Itaberaba	164	828	207	4.206
Itabuna	1.020	6.048	1.030	7.288
Itaparica	72	231	37	408
Itapicurú	98	685	92	1.752
Ituassú	112	1.030	123	3.640
Jacaracy	81	562	106	1.902
Jacobina	340	1.771	249	3.378
Jaguaripe	91	552	96	1.632

Municípios	Numero de estabelecimentos	N. de cabeças de gado asinino e muar	N. ds estabelecimentos	N. de cabeças de gado suino
Jequié	266	2.528	326	6.193
Jequiriçá	104	437	162	2.635
Joaseiro	283	4.732	120	1.198
Jussiapé	84	1.053	128	7.749
Lage	184	744	172	3.055
Lençóes	35	326	28	319
Macahubas	398	2.510	591	7.747
Maracás	262	2.638	357	13.393
Maragogipe	183	520	762	7.137
Marahú	654	3.268	1.380	20.689
Matta de S. João	28	282	17	310
Minas do Rio de Contas	166	1.592	196	6.412
Monte Alegre	78	432	152	2.544
Monte Alto	113	825	134	3.004
Monte Santo	293	2.470	132	3.789
Morro do Chapéo	348	2.924	292	5.172
Mucugê	89	685	54	715
Mundo Novo	268	1.872	273	2.766
Muritiba	165	562	328	2.613
Nazareth	115	556	77	600
Nova Boipeba	235	1.277	270	7.015
Oliveira do Brejinho	119	1.043	102	1.521
Ruy Barbosa (Orobó)	332	2.380	632	10.816
Paramirim	690	5.435	778	26.917
Patrocínio do Coité	176	738	137	2.083
Pilão Arcado	50	933	25	1.659
Poções e Boa Nova	115	1.056	164	4.722
Pojuca	44	142	43	2.181
Pombal	437	2.357	359	5.673
Porto Seguro	10	38	36	402
Prado	38	113	152	3.876
Queimadas	390	1.967	298	7.990
Remanso	251	3.203	226	4.000
Remédios	52	612	23	258
Riachão do Jacuhye	368	1.687	621	9.358
Riacho de Sant'Anna	209	1.582	265	6.844
Rio Branco	293	1.696	281	3.468
Sant'Anna do Catú	134	575	113	1.222
Sant'Anna dos Brejos	110	798	28	340
Santa Cruz	7	22	66	1.224
Santa Maria	60	302	80	1.360
Santarém	398	14.642	431	3.769
Santa Ritta do Rio Preto	133	922	77	2.181
Santo Amaro	296	2.267	241	2.155
Santo Antonio da Gloria	82	937	112	3.553
Santo Antonio de Jesus	269	1.070	238	1.999
São Felipe	387	1.358	568	4.617
São Felix do Paraguassú	91	324	100	510
São Francisco	126	732	70	1.008
S. Gonçalo dos Campos	161	581	290	2.469
S. José da Casa Nova	174	2.987	145	2.491
S. José do Porto Alegre	11	29	108	5.817
S. Mignel	131	534	105	801
Salvador	594	2.638	98	2.128
Saúde	78	599	42	594
Sento Sé	275	4.702	96	2.469
Serrinha	243	799	515	5.346
Soure	64	356	71	1.338
Tapera (Monte Cruzeiro)	155	623	180	3.348
Taperoá	170	688	167	3.265
Trancoso	6	19	83	1.573
Tucano	50	227	25	289
Una	93	545	234	3.066
Urandy	342	3.017	416	8.904
Valeça	641	2.800	768	22.746
Vieira	7	14	346	13.287
Villa Bella dos Palmeiras	62	455	11	105
Vila Rica	21	173	44	2.323
Wagner	42	370	31	285
Total:	28.783	201.398	24.721	620.365

Gado caprino e ovino existente nos estabelecimentos ruraes da Bahia, recenseado em 1º de Setembro de 1920.

Municípios	N. de estabelecimentos	N. de cabeças de gado caprino	N. de estabelecimentos	N. de cabeças de gado ovino
Abrantes	24	607	35	1.738
Affonso Penna	63	438	82	1.141
Alagoinhas	11	274	93	2.411
Alcobaça	10	142	119	2.053
Amargosa	71	3.042	101	3.674
Amparo	245	12.036	200	7.040
Andarahy	2	57	4	239
Angical	77	3.225	89	3.743
Aracy	309	18.934	216	8.760
Aratuhybe	8	40	8	83
Areia	116	2.733	152	2.815
Baixa Grande	118	4.279	138	4.655
Barracão	96	1.608	144	3.349
Barra do Rio de Contas	20	127	72	672
Barra do Rio Grande	117	3.141	93	3.738
Barreiras	98	2.586	96	2.407
Belmonte	8	75	23	380
Bomfim	166	13.636	112	5.933
Bom Jesus da Lapa	85	5.223	85	5.496
Bom Jesus do Rio de Contas	60	2.001	71	1.350
Bom Jesus dos Meiras	112	8.868	103	6.024
Brotas de Macahubas	110	11.422	81	7.742
Cachoeira	93	3.510	136	4.694
Cachoeira d'Abbadia	2	15	12	418
Caculé	165	12.163	77	3.439
Caetité	218	8.083	181	4.720
Camamá	39	321	91	952
Camisão	508	28.185	474	21.802
Campo Formoso	75	3.789	89	4.345
Campo Largo	89	3.187	80	2.639
Cannavieiras	7	90	24	355
Capivary	60	2.562	147	4.512
Caravellas	3	189	8	436
Carinhanha	191	11.533	145	6.100
Castro Alves	158	10.501	152	9.815
Cayrú	7	346	9	304
Chique-Chique	235	13.087	213	10.277
Chorrochó	110	25.728	59	6.390
Cicero Dantas	352	26.607	352	20.585
Conceição do Coité	731	28.072	715	21.328
Conde	8	339	82	3.492
Condeúba	327	16.119	209	7.040
Conquista	125	6.788	143	6.025
Coração de Maria	47	679	53	660
Correntina	71	2.361	43	1.235
Cruz das Almas	17	115	61	624
Cumbe	206	28.356	162	10.110
Curaçá	604	115.734	331	37.500
Doutor Seabra	30	508	93	1.420
Entre Rios	9	121	65	2.454
Feira de Sant'Anna	444	9.703	673	16.850
Gamelleira do Assurua	136	1.062	112	3.916
Geremoabo	245	24.913	219	11.789
Guanamby	150	10.213	149	7.164
Guarany	1	15	1	19
Igrapiúna	6	61	10	196
Ilhéos	60	774	353	3.456
Inhambupe	104	3.799	211	9.272
Irará	157	5.131	171	5.142
Itaberaba	112	3.363	213	5.874
Itabuna	21	381	105	1.478
Itaparica	4	64	11	128
Itapicuru	111	7.456	156	8.054
Ituassú	98	7.533	86	7.345
Jacaracy	25	483	40	566
Jacobina	179	8.514	279	10.484
Jaguaripe	5	126	9	116

Municípios	N. de estabelecimen- tos	N. de cabeças de gado caprino	N. de estabeleci- mentos	N. de cabeças de gado ovino
Jequié	49	1.350	59	1.099
Jequiriçá	14	78	24	205
Joaseiro	268	36.292	215	15.930
Jussiape	51	3.217	52	1.987
Lage	12	78	14	154
Lençóes	4	16	5	36
Macahubas	423	19.861	312	10.231
Maracás	100	4.653	119	4.906
Maragogipe	52	340	247	1.644
Marahú	136	1.524	271	3.683
Matta de S. João	8	132	27	852
Minas do Rio de Contas	128	11.886	129	8.565
Monte Alegre	61	4.428	133	5.670
Monte Alto	129	10.138	102	6.037
Monte Santo	340	54.133	236	19.750
Morro do Chapéu	137	7.698	174	7.211
Mucugê	9	432	16	373
Mundo Novo	21	334	254	7.109
Muritiba	105	3.628	143	3.652
Nazareth	3	27	18	91
Nova Boipeba	6	85	22	200
Oliveira do Brejinho	121	5.839	109	5.890
Ruy Barbosa (Orobó)	58	1.320	439	11.611
Paramirim	513	37.440	645	33.772
Patrocínio do Coité	176	9.898	162	6.113
Pilão Arcado	24	3.097	23	3.188
Poções e Bôa Nova	46	1.317	57	1.636
Pojuca	16	318	37	1.238
Pombal	366	26.146	313	15.178
Porto Seguro	1	19	2	23
Prado	1	30	46	575
Queimadas	419	33.295	377	24.616
Remanso	237	13.953	201	7.777
Remédios	20	774	18	568
Riachão do Jaculype	558	40.885	636	35.483
Riacho de Sant'Anna	194	17.274	137	10.954
Rio Branco	263	8.376	226	10.273
Sant'Anna do Catú	14	201	56	1.238
Sant'Anna dos Brejos	17	625	18	785
Santa Cruz	5	61	5	108
Santa Maria	53	1.179	42	901
Santarém	10	63	14	92
Santa Ritta do Rio Preto	73	2.697	71	3.007
Santo Amaro	34	754	89	2.641
Santo Antonio da Gloria	178	54.075	91	12.492
Santo Antonio de Jesus	35	318	47	1.366
São Felipe	66	474	209	2.231
São Felix do Paraguassú	30	340	84	1.236
São Francisco	24	597	71	2.256
S. Gonçalo dos Campos	53	891	98	1.468
S. José da Casa Nova	171	23.611	114	8.059
S. José do Porto Alegre	3	22	9	266
S. Miguel	7	28	9	78
Salvador	13	223	64	1.687
Saúde	26	765	41	1.109
Sento Sé	242	24.949	231	22.187
Serrinha	339	11.686	501	16.320
Souré	109	4.513	152	6.900
Tapéra (Monte Cruzeiro)	141	6.358	139	4.888
Taperoá	4	162	9	175
Trancoso	12	192	4	53
Tucano	67	4.969	70	4.657
Una	11	252	22	254
Urandy	218	8.601	199	6.074
Valença	9	192	13	632
Viçosa	16	553	32	811
Villa Bella das Palmeiras	4	58	4	127
Villa Rica	50	3.577	64	5.160
Wagner	5	40	12	233
Total:	15.409	1.043.510	17.709	740.006

Gado existente na Bahia, em 1º de Setembro de 1920

Municípios	Especie bovina	Especie equina	Especie asi- una e muar	Especie ovina	Especie caprina	Especie suina
Abadia	2.103	225	73	556	29	239
Abrantes	7.454	2.265	1.678	2.634	1.653	3.229
Affonso Penna	6.962	1.063	1.181	1.487	615	2.208
Alagoinhas	19.543	3.731	2.123	2.805	858	3.092
Alcobaça	12.020	2.622	362	2.279	204	8.136
Amargosa	18.555	3.334	1.678	4.656	3.926	5.718
Amparo	14.677	1.980	1.768	8.802	15.851	4.147
Andarahy	3.345	604	272	299	89	772
Angical	39.530	4.680	1.770	11.214	14.182	5.813
Aracy	15.811	625	1.095	10.503	23.799	4.296
Aratuhype	1.000	189	695	119	62	1.728
Areia	32.778	7.719	3.323	3.544	3.431	22.107
Baixa Grande	17.397	2.520	1.031	5.795	5.601	10.488
Barracão	10.253	1.302	200	4.345	2.242	2.413
Barra do Rio de Contas	5.386	1.774	2.442	879	200	15.149
Barra do Rio Grande	37.954	3.546	2.023	4.924	4.364	1.839
Barreiras	24.574	3.209	1.178	3.157	3.634	4.031
Belmonte	10.997	1.280	1.199	514	118	4.090
Bomfim	27.015	1.651	2.171	7.590	18.462	2.117
Bom Jesus da Lapa	37.095	3.917	962	7.135	7.170	2.430
Bom Jesus do Rio de Contas	11.202	2.404	1.553	1.701	2.698	3.092
Bom Jesus dos Meiras	33.020	4.731	1.470	7.663	11.843	3.282
Brotas de Macahubas	25.800	3.491	3.001	9.920	15.438	4.435
Cachoeira	21.592	2.570	1.582	5.989	4.684	4.964
Caculé	21.831	4.373	1.617	4.417	16.310	11.169
Caetité	25.495	5.722	2.149	6.136	10.853	11.773
Camamú	6.584	1.989	3.532	1.198	422	22.313
Camisão	48.451	2.964	1.688	27.936	38.063	7.388
Campo Formoso	29.391	3.859	2.042	5.716	5.212	2.038
Campo Largo	51.525	3.916	1.458	3.470	4.461	4.405
Cannaviéiras	4.715	637	1.223	476	135	4.332
Capivary	21.507	2.574	1.174	5.808	3.465	5.392
Caravellas	2.884	1.146	53	551	244	2.575
Carinhanha	48.403	7.119	1.428	7.794	15.570	9.053
Castro Alves	14.053	1.451	922	12.454	13.847	3.111
Cayrú	1.481	421	201	400	488	2.345
Chique-Chique	44.438	5.305	3.858	13.075	17.563	6.779
Chorrochó	13.666	662	1.452	8.156	34.877	548
Cicero Dantas	23.893	3.817	3.939	26.689	36.387	9.615
Conceição do Coité	19.976	1.801	1.402	27.363	37.948	10.898
Conde	13.226	1.938	497	4.610	473	878
Condeúba	51.468	11.314	4.146	9.015	21.879	18.502
Conquista	124.865	14.698	7.405	7.622	9.150	26.956
Coração de Maria	6.679	1.366	620	849	916	1.340
Correntina	8.902	1.484	655	1.614	3.193	5.202
Cruz das Almas	3.896	619	392	822	168	1.097
Cumbe	20.209	956	1.838	13.222	38.192	1.215
Curacá	47.720	7.361	6.951	47.637	156.612	3.805
Doutor Seabra	10.745	2.860	1.563	1.896	743	4.432
Entre Rios	14.842	3.240	1.059	6.220	474	3.431
Feira de Sant'Anna	53.876	8.697	3.827	21.623	13.079	19.325
Gamelleira do Assuruá	24.421	3.082	2.322	5.132	5.634	5.220
Geremoabo	43.321	1.279	895	19.161	34.026	1.805
Guanamby	14.003	2.744	1.188	9.293	13.955	4.199
Guarany	1.822	489	277	35	28	400
Igrapiúna	593	121	165	242	86	1.694
Ilhéos	8.807	2.929	10.771	4.605	1.119	24.712
Inhambupe	22.736	2.716	642	12.027	5.227	3.595
Irará	33.347	3.531	1.631	6.689	7.073	7.303
Itaberaba	40.233	4.465	1.041	7.695	4.612	5.512
Itabuna	4.949	2.728	7.174	1.915	532	9.155
Itaparica	2.180	509	305	185	104	534
Itapicuru	17.542	2.160	878	10.519	10.164	2.181
Ituassú	27.781	2.644	1.264	7.121	10.171	4.563
Jacaracy	6.736	1.670	718	749	679	2.448
Jacobina	45.680	5.089	2.181	13.431	11.480	4.216
Jaguaripe	1.905	251	675	158	179	2.043
Jequié	15.525	3.563	3.149	1.428	1.841	7.863

<i>Municípios</i>	<i>Especie bovina</i>	<i>Especie equina</i>	<i>Especie asi- nina e muar</i>	<i>Especie ovina</i>	<i>Especie caprina</i>	<i>Especie suin</i>
Jequiricá	3.680	574	564	280	117	3.398
Joazeiro	30.503	4.709	5.535	20.298	49.169	1.544
Jussiape	12.842	3.096	1.270	2.523	4.306	9.871
Lage	2.314	483	947	207	115	3.878
Lençóes	1.230	439	407	56	33	411
Macalhúbas	31.129	9.035	2.947	13.641	26.839	10.031
Maracás	50.434	9.602	3.317	6.477	6.371	17.020
Maragogipe	10.481	2.048	657	2.157	471	9.108
Marahú	9.969	3.063	4.081	4.784	2.198	25.036
Matta de São João	7.561	934	355	1.101	187	706
Minas do Rio de Contas	22.961	3.537	2.009	-11.141	16.212	8.185
Monte Alegre	24.153	1.911	557	7.381	6.067	3.285
Monte Alto	24.601	2.797	1.064	7.747	13.669	3.824
Monte Cruzeiro	23.612	2.403	742	6.489	7.787	4.062
Monte Santo	44.468	2.326	3.866	23.420	72.807	6.616
Morro do Chapéu	43.425	8.699	3.484	9.749	10.027	7.113
Mucugê	5.089	1.455	856	501	615	992
Mundo Novo	61.376	5.076	2.303	9.057	510	3.576
Muritiba	8.904	1.964	705	4.635	4.604	3.336
Nazareth	2.370	295	977	222	149	1.166
Nova Boipeba	2.490	564	1.586	263	127	8.645
Oliveira do Brejinho	18.443	4.106	1.290	7.703	8.080	1.953
Paramirim	39.290	10.814	6.252	39.938	49.916	33.769
Patrocínio do Coité	7.795	641	930	7.948	13.545	2.713
Pilão Arcado	14.957	2.675	1.179	4.067	4.062	2.069
Poções e Bôa Nova	6.768	2.031	1.321	2.119	1.868	6.098
Pojuca	6.850	699	189	1.609	445	2.794
Pombal	26.789	4.414	2.651	19.690	35.024	7.249
Porto Seguro	847	161	65	38	33	539
Prado	4.626	985	152	751	52	5.017
Queimadas	47.246	2.209	2.502	31.490	45.132	10.254
Remanso	29.137	4.814	3.640	10.142	19.102	5.110
Remédios	5.302	1.178	773	745	1.065	334
Riachão do Jacuhye	40.201	2.781	2.153	43.233	55.059	11.875
Riacho de Sant'Anna	40.760	4.495	1.917	13.924	23.422	8.586
Rio Branco	38.147	6.178	2.080	13.049	11.346	4.353
Ruy Barbosa (Orobó)	35.306	6.660	2.692	15.038	1.801	13.759
Sant'Anna do Catú	12.851	1.967	747	1.610	288	1.563
Sant'Anna dos Brejos	12.340	1.782	1.001	1.042	861	447
Santa Cruz	359	134	33	143	88	1.574
Santa Maria	6.429	1.150	383	1.176	1.650	1.768
Santarém	1.328	756	16.669	123	92	4.649
Santa Ritta do Rio Preto	36.228	3.614	1.236	4.926	4.310	3.103
Santo Amaro	37.532	3.995	2.646	3.471	1.076	2.771
Santo Antonio da Gloria	39.198	3.380	1.171	16.013	72.952	4.573
Santo Antonio de Jesus	5.428	562	1.314	1.802	447	2.577
São Felipe	7.928	852	1.704	2.810	656	5.865
São Felix do Paraguassú	4.607	729	407	1.608	473	673
São Francisco	24.379	1.727	934	3.003	842	1.290
São Gonçal o dos Campos	16.968	2.268	744	1.923	1.230	3.112
São José da Casa Nova	23.079	3.551	3.372	10.285	31.925	3.121
São José de Porto Alegre	2.890	1.101	45	349	40	7.159
São Miguel	1.987	365	680	121	43	1.232
Salvador	13.694	2.061	3.776	2.176	426	2.690
Saúde	9.382	1.053	755	1.456	993	772
Sento Sé	57.637	6.998	5.500	27.562	32.705	3.103
Serrinha	22.013	2.778	1.073	21.123	16.047	6.913
Soure	12.122	1.003	451	9.042	6.244	1.730
Taperoá	1.320	402	1.071	237	230	4.168
Trancoso	356	212	33	80	265	2.010
Tucano	15.328	425	290	6.084	6.782	1.770
Una	659	346	694	337	364	3.922
Urandy	30.621	5.619	3.540	7.930	11.865	11.330
Valença	4.731	1.595	3.510	833	270	27.922
Viçosa	9.862	4.406	38	1.058	589	13.326
Villa Bella das Palmeiras	3.974	719	587	177	102	181
Villa Rica	11.007	1.356	227	6.510	4.721	3.009
Wagner	3.448	676	471	330	66	373
Total	2.698.106	381.127	250.314	954.617	1.419.761	784.155

Numero de feiras e entradas de gado na Feira de Sant'Anna, durante o anno de 1924

Mezes	N. de feiras	Bovinos	Equinos	Asininos	Muares	Cáprinos	Ovinos	Suinos
Janeiro	4	7.885	232	142	597	211	164	173
Fevereiro	4	6.396	286	240	729	251	185	209
Março	5	10.223	284	251	1.086	276	234	241
Abril	4	7.058	198	204	941	200	202	157
Maio	4	7.938	206	156	775	170	103	114
Junho	5	7.971	246	154	782	192	94	146
Julho	4	7.495	137	84	400	116	109	101
Agosto	4	6.477	48	41	153	75	96	78
Setembro	5	7.038	72	59	231	87	111	90
Outubro	4	4.072	80	46	203	68	63	92
Novembro	4	4.552	90	77	323	103	92	131
Dezembro	5	7.543	204	127	980	325	356	213
Total	52	84.648	2.083	1.581	7.200	2.074	1.809	1.745

Nota — Das 84.648 rezes que concorreram ás feiras, 53.944 foram vendidas para o consumo da Capital; 13.579 para o consumo de diversos municipios e 3.761 para soltas, voltando por não encontrarem compradores 13.364.

O preço da arroba de carne vaccum nos primeiros mezes foi, em média, 17\$000 e nos demais variou até 21\$000.

Em relação ás outras especies, houve oscillações nos preços de accordo com o "stock" no mercado, gosando de melhores preços a raça muar.

REZES MAGRAS VENDIDAS PARA SOLTAS A DIVERSOS CRIADORES DO ESTADO, EM 1924

Mezes	N. de rezes
Janeiro	480
Fevereiro	731
Março	497
Abril	Não houve
Maio	380
Junho	306
Julho	203
Agosto	221
Setembro	222
Outubro	188
Novembro	253
Dezembro	280
Total	3.761

VOLTA DE GADO SEM COMPRADORES

Mezes	N. de rezes
Janeiro	1.013
Fevereiro	935
Março	764
Abril	1.497
Maio	1.482
Junho	656
Julho	1.581
Agosto	990
Setembro	1.690
Outubro	747
Novembro	665
Dezembro	1.335
Total	13.364

Descriminação das vendas de vacinas na Capital, em 1924 e 1925

Mezes	ESPECIE DA VACCINA										Total		Criadores contemp-lados
	Carbunculo Symptomatico		Carbunculo Hematico		Pneumo-interite		Batsedeira		Dozes		Valor		
	Dozes	Valor	Dozes	Valor	Dozes	Valor	Dozes	Valor	Dozes	Valor			
1924													
Janeiro	13.185	659\$300	1.800	90\$000	275	27\$000	100	20\$000	15.360	796\$800	54		
Fevereiro	12.005	600\$250	240	12\$000	525	52\$500	—	—	12.770	664\$750	44		
Março	17.720	886\$000	3.040	152\$000	25	2\$500	140	28\$000	20.925	1.068\$500	75		
Abril	11.640	582\$000	2.420	121\$000	150	15\$000	—	—	14.210	718\$000	61		
Maior	16.580	829\$000	5.280	264\$000	850	85\$000	60	12\$000	22.770	1.190\$000	66		
Junho	16.420	821\$000	5.820	291\$000	275	27\$500	180	36\$000	22.695	1.173\$500	54		
Julho	15.200	760\$000	3.660	183\$000	425	42\$500	—	—	19.285	985\$500	65		
Agosto	9.540	477\$000	4.600	230\$000	50	5\$000	40	8\$000	14.230	720\$000	55		
Setembro	13.840	692\$000	1.540	77\$000	275	27\$500	140	28\$000	15.795	824\$500	52		
Outubro	15.500	775\$000	1.880	94\$000	50	5\$000	—	—	17.430	874\$000	64		
Novembro	11.510	575\$500	2.300	115\$000	25	2\$500	20	4\$000	13.855	697\$000	49		
Dezembro	14.640	732\$000	1.540	77\$000	—	—	100	20\$000	16.280	829\$000	59		
Total	167.780	8.389\$050	34.120	1.706\$000	2.925	292\$000	780	156\$000	205.605	10.543\$550	698		
1925													
Janeiro	1.600	80\$000	1.040	52\$000	—	—	400	135\$000	3.040	267\$000	15		
Fevereiro	20.800	1.040\$000	1.200	60\$000	—	—	—	—	22.000	1.100\$000	60		
Março	28.240	1.412\$000	4.560	228\$000	—	—	340	110\$500	33.140	1.750\$500	110		
Abril	29.460	1.463\$000	5.400	270\$000	1.000	100\$000	120	39\$000	35.980	1.882\$000	102		
Maior	7.360	368\$000	2.010	100\$500	20	1\$000	40	13\$000	9.430	482\$500	33		
Junho	23.160	1.158\$000	3.340	167\$000	180	11\$500	20	6\$500	26.700	1.343\$000	96		
Julho	16.090	804\$500	3.300	165\$000	60	3\$000	—	—	19.450	972\$500	69		
Agosto	12.540	627\$000	2.860	143\$000	300	15\$000	200	65\$000	15.900	850\$000	40		
Setembro	7.450	370\$000	740	37\$000	—	—	100	32\$500	8.240	439\$500	29		
Outubro	3.850	192\$500	1.500	75\$000	100	5\$000	60	19\$500	5.510	292\$000	26		
Novembro	10.100	500\$000	1.820	91\$000	1.360	68\$000	80	26\$000	13.260	685\$000	54		
Dezembro	5.100	255\$000	500	25\$000	300	15\$000	40	12\$000	5.940	307\$000	21		
Total	165.600	8.270\$000	28.270	1.413\$500	3.320	218\$500	1.400	459\$000	198.590	10.371\$000	655		

MOVIMENTO VACCINOGENICO NO INTERIOR
DO ESTADO, EM 1924

Espezie da vaccina	dozes	valor	Postos	Espezie da vaccina	Dozes	Valor	Postos
Município de Alagoinhas:				Município de Feira de Sant'Anna:			
Symptomatico, hematico e pneumo-interite	3.960	198\$000	1	Symptomatico, hematico e pneumo-interite	8.800	440\$000	1
Município de Areia:				Município de Joazeiro:			
Symptomatico, hematico e pneumo-interite	3.455	172\$760	1	Symptomatico, hematico e pneumo-interite	6.415	320\$750	1
Município de Bomfim:				Município de Mundo Novo:			
Symptomatico, hematico e pneumo-interite	11.990	599\$500	1	Symptomatico, hematico e pneumo-interite	13.730	686\$500	1
				Total	48.350	2.417\$510	6

Numero de feiras e entradas de gado na Feira de Sant'Anna, durante o anno de 1925

mezes	N. de feiras	Bovinos	Equinos	Asininos	Muares	Caprinos	Ovinos	Suinos	Total de cabeças
Janeiro	4	6.484	114	94	400	123	98	139	7.452
Fevereiro	4	6.513	122	81	673	94	70	80	7.633
Março	5	8.937	321	87	201	119	76	86	9.827
Abril	4	6.847	219	57	256	74	54	48	7.555
Maió	4	6.475	265	48	285	58	52	48	7.231
Junho	5	9.508	335	60	407	77	63	60	10.510
Julho	4	7.346	386	52	303	151	75	86	8.399
Agosto	5	10.140	580	56	331	365	134	163	11.769
Setembro	4	6.872	288	48	269	301	85	104	7.967
Outubro	4	5.781	165	75	342	381	135	141	7.020
Novembro	5	8.053	249	107	513	626	243	112	9.903
Dezembro	4	7.362	202	65	418	423	680	95	9.245
Total	52	90.318	3.246	830	4.398	2.792	1.765	1.162	104.511

Nota — Das 90.318 rezes que concorreram ás feiras, 71.167 foram vendidas para o consumo; 4.479 para soltas, voltando por falta de compradores ás suas procedencias 14.672 cabeças.

O preço da arroba de carne vaccum, foi em média de 20\$000 e de 21\$000 no primeiro semestre, subindo no segundo até 25\$000.

Numero de feiras e entradas de gado na Cidade de Bomfim, durante o anno de 1925

Mezes	N. de feiras	Bovinos	Equinos	Asininos	muares	Caprinos	Ovinos	Suino	Total de cabeças
Janeiro	4	414	67	99	81	33	37	63	794
Fevereiro	4	280	54	79	47	28	61	84	633
Março	5	206	85	126	57	110	127	124	835
Abril	4	294	101	97	70	284	427	196	1.469
Maió	4	994	103	136	88	212	475	347	2.355
Junho	5	1.045	68	111	67	111	274	468	2.144
Julho	4	584	79	181	58	268	163	289	1.622
Agosto	5	630	96	237	76	349	234	362	1.984
Setembro	4	542	83	170	65	233	175	194	1.462
Outubro	4	379	90	341	73	75	63	148	1.169
Novembro	5	251	84	178	67	30	37	110	757
Dezembro	4	408	111	179	86	113	61	107	1.065
Total	52	6.027	1.021	1.934	835	1.846	2.134	2.492	16.289

Nota — Concorreram 6.027 rezes ás feiras, das quaes foram vendidas para o consumo 2.936, para soltas 1.643, voltando para o logar de procedencia, por falta de compradores 1.448.

O preço da arroba de carne caccum, oscillou entre 17\$000 a 20\$000 em média, nos 9 primeiros mezes, tendendo a alta nos outros, chegando até 25\$000.

Descriminação das vendas de vaccinas no interior do Estado no anno de 1925

<i>Municípios</i>	<i>Contra o carbunculo Symptomatico</i>	<i>Contra o carbunculo Hematico</i>	<i>Pneumointerite</i>	<i>Contra a Bactéria</i>	<i>Caryapolicida Cooper</i>
Affonso Penna	200	—	—	—	—
Alagoinhas	4.180	640	75	—	—
Alcobaça	200	—	—	—	—
Amargosa	2.500	1.100	—	—	—
Andaraí	200	—	—	—	—
Areia	1.140	360	—	—	—
Barracão	1.160	240	—	—	—
Belmonte	2.800	120	—	—	—
Bôa Nova	3.550	—	—	—	—
Bomfim	12.640	3.920	—	—	—
Bom Jesus dos Meiras	300	—	—	—	—
Brejões	200	—	—	—	—
Cachoeira	900	—	—	—	—
Caculé	1.200	—	—	—	—
Caetité	1.500	—	—	—	—
Camamú	50	60	—	—	—
Camisão	1.430	1.000	—	—	—
Cannavieiras	200	100	—	—	—
Capivary	2.000	—	—	—	—
Carinhanha	200	—	—	—	—
Castro Alves	3.000	—	350	—	—
Conceição do Coité	300	—	—	—	—
Conde	1.800	1.900	—	—	—
Condeúba	8.700	300	—	—	—
Conquista	50.000	—	800	320	2
Coração de Maria	300	—	—	—	—
Correntina	100	—	—	—	—
Curaçá	300	1.000	—	—	—
Dr. Seabra	500	—	—	—	—
Encruzilhada	3.500	300	—	100	—
Entre Rios	1.200	60	190	—	—
Feira de Sant'Anna	15.800	—	—	—	—
Guanamby	1.000	2.000	—	—	—
Ihêos	800	—	—	260	—
Irará	500	100	—	—	—
Itaberaba	5.360	140	100	—	5
Itapicurú	1.000	—	—	—	—
Ituassú	1.040	—	—	—	20
Jacaracy	2.600	—	500	—	—
Jacobina	8.050	—	—	—	—
Jaguaquara	350	—	—	—	—
Jequié	5.600	940	200	40	1
Joazeiro	3.210	6.140	—	—	—
Lage	100	—	—	—	—
Livramento	1.000	—	—	—	—
Maracás	1.000	200	—	—	—
Matta de S. João	1.000	—	100	—	40
Miguel Calmon	1.000	—	—	—	—
Minas do Rio de Contas	200	—	—	—	—
Monte Alegre	3.500	200	—	—	—
Monte Alto	60	60	—	—	—
Montenegro	300	360	—	—	80
Morro do Chapéu	1.000	100	—	—	—
Mundo Novo	14.600	900	800	140	4
Nazareth	300	—	100	—	—
Paranirim	260	1.540	—	—	—
Pilão Arcado	1.000	—	—	—	—
Poções	500	—	—	—	—
Pojuca	—	400	320	—	—
Queimadas	3.700	1.200	—	—	40
Remanso	2.800	2.000	—	—	—
Riacho da Casa Nova	400	—	—	—	—
Ruy Barbosa	3.300	200	—	—	—
Sant'Anna do Catú	1.520	—	90	—	4
Santa Ignez	300	—	—	—	—

<i>Municípios</i>	<i>Contra o carbunculo Symptomático</i>	<i>Contra o carbun- culo Hemático</i>	<i>Pneumo- interite</i>	<i>Contra a Ba- teadeira</i>	<i>Carrapaticida Cooper</i>
Santo Amaro	5.050	2.480	350	180	5
Santo Antonio da Gloria	600	—	—	—	—
Santo Antonio de Jesus	200	—	—	—	—
São Francisco	1.050	500	—	40	—
São Gonçalo dos Campos	200	—	—	—	—
Serrinha	940	1.020	—	—	3
Tapera	840	—	—	—	—
Taperoá	—	200	—	—	—
Villa Rica	300	—	—	—	—
Wagner	1.000	—	—	—	2
Diversos	150	2.270	120	300	20
Total	200.830	34.010	4.095	1.380	226
Para fóra do Estado:					
Estancia	200	100	—	—	—
S. Miguel de Jequitinhonha	300	100	100	60	—
Total	500	200	100	60	—
Total geral	201.330	34.210	4.195	1.440	226

Nota — Compraram vacinas contra o carbunculo symptomatico 710 creadores; contra o carbunculo hamatico 153; contra as pneumo-interites 37; contra a bâteadeira 24 e a carrapaticida Cooper 14.

Terceiro Districto. - Relação dos açudes particulares estudados pela Inspectoria Federal de Obras Contra as Seccas na Bahia

<i>Nome</i>	<i>Município</i>	<i>Requerente</i>	<i>Capacidade e m3</i>
Arimathéa	Bomfim	Manoel Andrade Torres	268.625,000
Almeida	Curaçá	Galdino Ferreira de Mattos	247.600,000
Andrade	Monte Cruzeiro	José Antonio de Andrade Souza	205.150,000
Alagoinhas	Bom Jesus dos Meiras	Antiocho José dos Santos	—
Amargosa	Bom Jesus dos Meiras	Antiocho José dos Santos	231.980,000
Alto Alegre ou Matão	Feira de Sant'Anna	Camilo de Sant'Anna Sobrinho	—
Algodões	Queimadas	José Antonio da Silva	—
Agua Branca	Campo Formoso	Antonio Lopes do Amaral	—
Prandão	Curaçá	Francisco Jacome Brandão	874.490,000
Bello Horizonte	Aracy	José Cordeiro de Almeida	74.245,000
Boi - Tapa	Caetité	Antonio Garcia de Souza	—
Bôa Esperança	Casa Nova	Astholpho Francisco dos Santos	—
Bico Torto	Sento Sé	Duarte & Coelho	35.000,000
Bôcca da Barra	Angical	Rocha & Irmão	—
Bello Horizonte	Angical	Antonio Balbino de Carvalho	—
Bôa Sorte	Caetité	José Borges de Oliveira	—
Barras	Campo Formoso	Antonio Felix Martins	—
Barra Formosa	Curaçá	Floriano Gonçalves Martins	—
Bello Sitio	Minas do Rio de Contas	Theodoro Antonio C. Tanajura	—
Bôa Esperança	Minas do Rio de Contas	José Aquino Tanajura	—
Bôa Vista	Oliveira do Brejinho	Maria Antonia Duarte	—
Bôa Vista	Jacaracy	Jovelino P. Cangussú	—
Bom Retiro	Caetité	José Augusto Fernandes	—
Caldeirão	Joaseiro	Epaminondas do Prado Torres	28.160,000
Carahyba	Curaçá	Jeronymo Coelho de Aquino	210.220,000
Coulouco	Riacho de Sant'Anna	Joaquim Fagundes de Souza	222.760,000
Caldeirãozinho	Bomfim	Ignacio Pereira Muricy	119.187,500
Cambambosa	Caetité	Manoel José Fernandes	195.760,000
Concordia	Curaçá	Chrispiniano Coelho	—
Cantinho	Joaseiro	José Hemenegildo Ferreira Netto	301.644,000
Caes	Curaçá	Dr. Severino Vieira e F. A Britto	232.250,000
Cunha	Joaseiro	José Cunha Barbosa	58.260,000
Cubiculo	Monte Alto	José Antonio de Castro Tanajura	67.000,000
Coité	Queimadas	Archias Simões Sampaio	—
Covas de Mandiocas	Bom Jesus dos Meiras	Ananias Meira Leite	197.632,000
Campinas	Joaseiro	Anisio E. P. Mello	—
Campo Verde	Casa Nova	Alfredo dos Santos	—
Coalhada	Bom Jesus dos Meiras	Luperio Souza Meira	—
Cacimbas	Casa Nova	Leobino Francisco Santos	—
Cantinho	Curaçá	Flaviano Gonçalves Martins	—
Coração	Macabubas	José Francisco Zuca	—
Campos	Monte Alto	José Antonio Gomes Ladeia	—
Capim Assú	Aracy	José Cordeiro de Almeida	—
Caes	Caetité	Leonel Magalhães Cardoso	—
Cazuza	Curaçá	Querino Francisco do Nascimento	—
Descida	Curaçá	Dr. Severino Vieira e F. A. Britto	314.000,000
Espírito Santo	Riacho de Sant'Anna	Olympio Congundes das Neves	61.372,000
Elpidio	Oliveira do Brejinho	Elpidio R. da Silva	—
Espinho	Monte Alto	Joaquim Rodrigues de Lima Junior	—
Espinheiro	Monte Alto	Antonio Rodrigues Gomes Ladeia	—
Fagundes	Caetité	Augusto José Fagundes	—
Fortaleza	Curaçá	Manoel Antunes Villaca	109.080,000
Fortaleza	Rio de Contas	Francisco Nunes Sobrinho	201.000,000
Giboia	Bomfim	Miguel Francisco Simas	270.500,000
Gamelleira	Angical	Antonio Balbino de Carvalho	—
Gamelleira do Mandacarú	Caetité	Abilio Congundes de Souza	—
Giboia ou Lameirão	Monte Alto	José Antonio Rodrigues Lima	—
Gariμπο	Casa Nova	Francisco Leobino dos Santos	—
Ipoeira do Jacintho	Conceição do Coité	Octaviano C. de Oliveira	177.875,000
Itacolomy	Angical	Rocha & Irmão	—
Iatobá	Casa Nova	Elizario Deolino Pitta	—
Iuremal	Minas do Rio de Contas	Carlota Maria de Castro Meira	—
Iuaz	Curaçá	Salviano Cezar Moreira	—
Lagôa Funda	Minas do Rio de Contas	Miguel Alves de Castro Tanajura	—
Lagôa dos Patos	Bomfim	Juveniano Ferreira de Oliveira	58.257,500

<i>Nome</i>	<i>Município</i>	<i>Requerente</i>	<i>Capacidade</i>
Laranjeiras	Casa Nova	D. Laura Vianna	—
Lauton	Condeúba	Frederico Gustavo Lauton	139.900,000
Lagôa do Barro	Oliveira do Brejinho	José Antonio do Valle	—
Lameiro	Caetité	José Ivo	207.835,000
Lagôa das Pedras	Joaseiro	Francisco Barbosa Netto	512.240,000
Laminha	Bomfim	Antonio Felix Martins	—
Leonel	Caetité	Leonel Magalhães Cardoso	117.000,000
Lagôa Comprida	Casa Nova	D. Laura Vianna	—
Lapa	Bom Jesus dos Meiras	Adolpho Castro Mirante	—
Landim	Condeúba	Manoel Rodrigues Santos	628.710,000
Lagôa do Peixe	Oliveira do Brejinho	Francisco Teixeira de Oliveira	—
Mucambinho	Queimadas	João Paulo da Silva Carneiro	126.343,000
Mario do O'	Caetité	Antonio Rodrigues Gomes Ladeia	262.056,000
Mucambo	Riacho de Sant'Anna	Dr. Deocleciano Pires Ferreira	—
Mangueira	Serrinha	Gercino Ferreira	—
Maxixe	Curacá	Epaminondas do Prado Torres	438.880,000
Manicoba	Caetité	José Antonio Gomes Ladeia	—
Mucambo	Casa Nova	Lindolpho Estrella	—
Mundo Novo	Curacá	Antonio Marques da Silva	—
Marcella	Jacaracy	Juvelino P. Cangussú	—
Matta	Minas do Rio de Contas	Urbino Gonçalves Pereira	—
Mucambo ou Caes	Caetité	Leonel Magalhães Cardoso	—
Morrinho ou Patos	Uburanas	Julio José Muniz	—
Mandacarú	Caetité	Abilio Congundes de Souza	—
Mariannas	Bomfim	Francisco Gonçalves da Silva	2.342.712,000
Nunes	Minas do Rio de Contas	Francisco Nunes Dourado Sobrinho	211.000,000
Natividade	Curacá	Francisco Jacome Brandão	—
Ouricury	Casa Nova	D. Laura Vianna	—
Olinda	Joaseiro	Miguel Sirqueira	—
Páos Pretos	Curacá	Dr. Plinio Magalhães Costa	17.920,000
Piabas	Queimadas	João Paulo da Silva Carneiro	320.840,000
Pedregulho	Curacá	Jeronymo Coelho de Aquino	—
Paraiso	Joaseiro	D. Anna Rozalda da Cunha Mello	261.100,000
Periquito	Campo Formoso	Justiniano Galvão	—
Poço Verde	Campo Formoso	Antonio Felix Martins	107.040,000
Porteiras	Minas do Rio de Contas	Manoel Pinto da Silva	496.331,000
Pedrez	Caetité	Claudio Lopes da Silva	515.643,000
Patá	Curacá	José Rego Patá	—
Patamuté	Curacá	Galdino Ferreira Mattos	670.150,000
Poço de Baixo	Sento Sé	Duarte & Coelho	33.995,000
Papagaio	Macahubas	José Procopio	—
Vargem dos Porcos	Bomfim	Antonio Felix Martins	416.124,000
Vamos Vêr	Riacho de Sant'Anna	Jacinto Antonio Fernandes	—
Vaquetas	Monte Alto	José Antonio Rodrigues Lima	1.191.100,000
Varzea das Pedras	Bomfim	Dr. Alipio Vianna	362.200,000
Varzea	Minas do Rio de Contas	Clemente Antonio do Bomfim	—
Varzea Bonita	Monte Santo	David Ferreira Sá	—
Pé do Morro	Monte Alto	Octacilio Rodrigues Lima	—
Peixe	Monte Santo	Geremias Gervasio de Moraes	—
Queimadas	Macahubas	Florencio Cardoso	—
Riacho da Cigana	Condeúba	Benicio Rocha Brandão	—
Roiz	Monte Alto	Antonio Rodrigues Gomes Ladeia	—
Rancharia	Joaseiro	Raymundo G. Ferreira	—
Riacho do Sítio	Caetité	J. Augusto Fagundes	—
Recreio	Monte Alto	Hermelino Souza Pinto	—
Sargento	Joaseiro	Dr. Plinio Magalhães Costa	234.000,000
Sítio	Casa Nova	Delfino de Deus Pitta	—
Salvador	Uburanas	Antonio David de Souza Costa	333.880,000
São Romão	Sento Sé	Duarte & Coelho	69.260,000
Santa Ignez	Bom Jesus dos Meiras	Rodrigo da Costa Leite	118.250,000
Souto	Minas do Rio de Contas	Carlos Souto	256.800,000
Sambahyba	Caetité	José Auto de Souza	170.120,000
São Bento	Caetité	A. José Fagundes	—
Santa Rosa	Caetité	Octacilio R. de Lima	—
Santo Antonio (do Bom Retiro)	Caetité	José Augusto Fagundes	—
Santo Antonio (São Bento)	Caetité	Augusto José Fagundes	—
Sacco Grande	Macahubas	Francisco Borges Figueiredo	—
Santa Rita	Minas do Rio de Contas	José Tanajura Junior	—

<i>Nome</i>	<i>Município</i>	<i>Requerente</i>	<i>Capacidade</i>
Salgadinho	Sento Sé	Antonio Luiz Vianna	—
Siti ou Cacimbinhas	Joaseiro	José da Cunha Filho	58.260,000
Santa Rosa	Bom Jesus dos Meiras	Sebastião Fonseca de Andrade	—
Tigre	Minas do Rio de Contas	Theodoro Alves de Castro Tanajura	—
Tamanduá	Bomfim	Antonio Felix Martins	108.550,000
Tanque Novo	Campo Formoso	Guilherme de Freitas Jatobá	181.960,000
Trombas	Monte Cruzeiro	Francisco Andrade Souza	78.885,600
Tanque do Spinola	Paramirim	José Aurelio Pereira	190.000,000
Tanque	Umburanas	Antonio David Costa	408.780,000
Tapéra	Caetitê	Theophilo José de Freitas	—
Tanquinho	Joaseiro	José Cunha Barbosa	—
Tanque Velho	Monte Alto	Antonio Rodrigues Gomes Ladeia	—
Umburanas	Serrinha	Antonio Pinheiro da Motta	195.762,000
Vianna	Joaseiro	Dr. Alipio Vianna	—

Relação dos açudes particulares construidos no Estado da Bahia

<i>Nomes</i>	<i>Municípios</i>	<i>Requerentes</i>	<i>Capacidade</i>
Páos Pretos	Curuçá	Dr. Plínio Magalhães Costa	17.920,000
Bello Horizonte	Aracy	José Cordeiro de Almeida	74.245,000
Brandão	Curuçá	Francisco Jacome Brandão	874.490,000

Relação dos açudes publicos construidos -- Estado da Bahia

<i>Nomes</i>	<i>Municípios</i>	<i>Capacidade</i>
Laginha	Monte Santo	703.160,000
Miguel Calmon	Serrinha	—
Riacho da Onça	Queimadas	2.288.620,000
Cariacá	Monte Santo	3.093.500,000
Riacho do Sitio	Bomfim	895.932,000
Rancharia	Joaseiro	296.485,000
Genipapo	Queimadas	542.060,000
Tapéra	Queimadas	2.404.180,000

Açudes publicos estudados pela Inspectoria Federal de Obras
Contra as Seccas na Bahia

<i>Nomes</i>	<i>Municipios</i>	<i>Capacidade</i> M3
Angico	Queimadas	—
Boqueirão	Joazeiro	545.000,000
Bôa Esperança	Queimadas	—
Bella Vista	Serrinha	—
Bom Successo	Serrinha	—
Boqueirão do Rio Grande	Barra do Rio Grande	—
Bandarra	Feira de Sant'Anna	6.329.740,000
Cachoeirinha	Joazeiro	3.674,960
Cariacá	Monte Santo	3.093.500,000
Cansanção	Monte Santo	—
Conceição do Coité	Conceição do Coité	410.375,000
Caixão	Monte Cruzeiro	—
Genipapo	Queimadas	542.060,000
Gamelleira	Ûburanas	118.700,000
Juá	Joazeiro	—
Jaguarão	Camisão	64.444,500
Laginha	Monte Santo	703.160,000
Lagôa Comprida	Macahubas	—
Lamarão	Serrinha	800.000,000
Lava Pés	Macahubas	—
Monte Alegre	Monte Alegre	—
Macahubas	Macahubas	—
Miguel Calmon	Serrinha	—
Poções	Joazeiro	—
Poço de Fóra	Curaçá	3.750.976,000
Poço do Cachorro	Queimadas	965.000,000
Pedra da Baleia	Bomfim	—
Passagem	Bomfim	—
Poço do Urubú	Itaberaba	3.718.990,000
Rancharia	Joazeiro	296.485,000
Riacho da Onça	Queimadas	2.288.620,000
Rio do Peixe	Jacobina	8.539.300,000
Riachão do Jacuhype	Riachão do Jacuhype	—
Riacho do Sítio	Bomfim	895.932,000
Roncador	Feira de Sant'Anna	—
Santo Antonio	Curaçá	—
Sítio do Meio	Monte Santo	—
Serrinha	Serrinha	—
São José	Joazeiro	—
Santa Luzia	Queimadas	—
Tapéra	Queimadas	2.404.180,000
Uauá	Monte Santo	—
Valente	Conceição do Coité	1.300.000,000
Varzea Comprida	Queimadas	—
Veados	Amargosa	2.834.553,000

CAPITULO II

Estadística Industrial

Fabricas existentes na Bahia e sua producção em 1923

<i>Natureza das fabricas</i>	<i>Numero de fabricas</i>	<i>Unidade</i>	<i>Producção</i>
Tecidos	11	metros	50.005.336
Artefactos de tecidos	104	Artigos diversos	579.751
Calçados	445	pares	846.061
Charutos	222	unidade	101.954.869
Cigarrilhos	222	maços	16.267.215
Torrefação de café	174	kilos	2.501.394
Bebidas	474	litros	13.905.598
Conservas	26	kilos	80.059
Vinagre	120	litros	1.466.117
Perfumarias	33	duzias	35.027
Chapéos	36	unidade	20.549
Velas	20	kilos	414.019
Sal	7	kilos	8.252.485
Moveis	139	Peças diversas	40.768
Ferragens	1	kilos	336.926
Tintas e vernizes	8	kilos	2.749
Louças e vidros	2	kilos	35.027
Queijos e requeijões	27	kilos	20.015
Manteiga	2	kilos	680
Jóias e objectos de adorno	—	—	—
Bengalas	—	—	—
Productos pharmaceuticos	—	—	—

Fabricas localizadas na Capital

<i>Fabricas</i>	<i>Em que trabalham até 6 operarios</i>	<i>Em que trabalham mais de 6 operarios</i>	<i>Em que trabalham mais de 120 operarios</i>	<i>Total</i>
Fumo	21	1	5	27
Bebidas	40	—	2	42
Calçados	117	6	6	129
Perfumarias	31	1	—	32
Conservas	7	2	—	9
Vinagre	23	—	—	23
Velas	9	1	—	1
Bengalas	1	—	—	1
Tecidos	—	—	9	9
Artefactos de tecidos	52	8	5	65
Chapéos	34	—	—	34
Louças e vidros	—	—	2	2
Ferragens	—	—	1	1
Café torrado	68	14	—	82
Jóias e obras de adorno	13	—	—	13
Moveis	42	9	1	52
Tintas e vernizes	6	—	—	6
Productos pharmaceuticos	35	1	1	37

FABRICAS DE MOVEIS EXISTENTES NO ESTADO DA BAHIA, EM 1923

Municípios	N. de fabricas
Alagoinhas	1
Alcobaça	4
Amargosa	2
Aratuhybe	3
Areia	2
Bomfim	1
Bom Jesus da Lapa	1
Cachoeira	5
Caravellas	3
Castro Alves	2
Conde	1
Conquista	2
Feira de Sant'Anna	2
Ilhéos	2
Itaparica	1
Jacobina	1
Jaguaquara	1
Jequiriçá	1
Joaseiro	2
Lage	2
Muritiba	4
Nazareth	5
Prado	3
Santo Amaro	4
Santo Antonio de Jesus	4
São Felix	2
São Gonçalo dos Campos	4
Valença	3
Villa Rica	2
Villa de São Francisco	2
Na Capital	67
Total	139

FABRICAS DE ARTEFACTOS DE TECIDOS EXISTENTES NO ESTADO DA BAHIA, EM 1923

Municípios	N. de fabricas
Alagoinhas	1
Amargosa	2
Cachoeira	6
Nazareth	7
Nova Boipeba	1
Santo Amaro	2
Conde	1
Ilhéos	1
Itabuna	4
Joaseiro	1
Maragogipe	1
Santo Antonio de Jesus	3
São Felix	3
Valença	6
Na Capital	65
Total	104

TORREFAÇÕES DE CAFE' EXISTENTES NO ESTADO DA BAHIA, EM 1923

Municípios	N. de fabricas
Alagoinhas	2
Alcobaça	1
Amargosa	2
Aratuhybe	3
Areia	1
Belmonte	3
Cachoeira	12
Camamú	2
Cannavieiras	3
Caravellas	1
Conde	1
Entre Rios	2
Feira de Sant'Anna	3
Ilhéos	8
Itaparica	3
Jaguaquara	2
Jequié	1
Itabuna	3
Maragogipe	2
Matta de S. João	1
Muritiba	2
Nazareth	3
Pojuca	1
Santarém	1
Santo Amaro	5
Santo Antonio de Jesus	3
São Felix	3
São Gonçalo dos Campos	1
Serrinha	1
Taperoá	2
Valença	6
Villa de S. Francisco	2
Na Capital	86
Total	174

FABRICAS DE QUEIJOS EXISTENTES NOS ESTADOS DA BAHIA, EM 1923

Municípios	N. de fabricas
Alagoinhas	3
Bomfim	1
Conquista	16
Feira de Sant'Anna	1
Irará	2
Jequié	2
Riachão do Jacuhybe	1
São Gonçalo dos Campos	1
Total	27

FABRICAS DE CALÇADOS EXISTENTES NO ESTADO DA BAHIA, EM 1923

Municípios	fabri-cas
Affonso Penna	1
Alagoinhas	18
Alcobaça	2
Amargosa	15
Aratuhybe	2
Areia	5
Barra do Rio Grande	3
Barreiras	1
Belmonte	4
Bôa Nova	1
Bomfim	7
Bom Jesus dos Meiras	1
Bom Jesus da Lapa	6
Cachoeira	12
Caetité	5
Camamú	3
Campo Formoso	1
Cannavieiras	1
Castro Alves	16
Chique-Chique	3
Conceição do Coité	5
Conde	4
Conquista	8
Cruz das Almas	4
Entre Rios	2
Feira de Sant'Anna	10
Ilhéos	7
Inhambupe	1
Irará	3
Itaberaba	4
Itabuna	8
Itaparica	2
Itapicurú	4
Jacobina	5
Jaguaquara	4
Jequié	9
Jequiriçá	1
Joaseiro	5
Lage	1
Lençóes	2
Maracás	1
Maragogipe	6
Minas do Rio de Contas	1
Monte Santos	1
Muritiba	1
Nazareth	12
Patrocínio do Coité	4
Pilão Arcado	1
Poções	9
Pojuca	1
Pombal	1
Queimadas	1
Remanso	3
Riacho do Jacuhybe	2
Rio Branco	1
Ruy Barbosa	1
Santa Maria da Victoria	1
Santa Ritta do Rio Preto	1
Santo Amaro	5
Santo Antonio de Jesus	9
São Felipe	1
São Felix	7
São José da Casa Nova	1

Municípios	N. de Fabricas
São Miguel	2
Saúde	1
Sento Sé	1
Serrinha	4
Soure e Amparo	1
Tapera	4
Taperoá	1
Tucano	4
Valença	4
Villa Bella das Palmeiras	1
Villa Rica	2
Villa de S. Francisco	10
Na Capital	143
Total	445

FABRICAS DE BEBIDAS, EXISTENTES NO ESTADO DA BAHIA, EM 1923

Municípios	N. de fabricas
Abbadia	2
Affonso Penna	2
Alagoinhas	8
Amargosa	7
Aratuhype	6
Areia	10
Barra do Rio Grande	24
Barreiras	2
Belmonte	6
Bom Jesus dos Meiras	3
Bôa Nova	9
Bomfim	1
Bom Jesus do Rio de Contas	12
Brotas de Macahubas	5
Cachoeira	4
Caculé	8
Caetité	17
Camamú	3
Carinhanha	6
Castro Alves	2
Chique-Chique	4
Conde	12
Condeúba	12
Conquista	23
Dr. Seabra	13
Entre Rios	6
Feira de Sant'Anna	4
Ilhéos	6
Inhambupe	1
Irará	5
Itabuna	1
Itaparica	1
Itapicurú	1
Jacobina	6
Jacaracy	8
Jaguaquara	2
Jequié	3
Jequiriçá	0
Joaseiro	5
Lage	5
Macahubas	4
Maragogipe	2
Matta de São João	1

Municípios	N. de Fabricas
Minas do Rio de Contas	20
Morro do Chapéu	13
Mundo Novo	1
Nazareth	6
Paramirim	5
Pilão Arcado	1
Poções	7
Pojuca	4
Porto Seguro	1
Prado	1
Remanso	1
Rio Branco	1
Ruy Barbosa	1
Sant'Anna dos Brejos	3
Santa Maria da Victoria	5
Santa Ritta do Rio Preto	2
Santo Amaro	27
Santo Antonio de Jesus	13
São Felipe	6
São Felix	2
S. Gonçalo dos Campos	1
S. José de Casa Nova	1
São Miguel	4
Saúde	1
Sento Sé	1
Tapera	2
Taperoá	2
Urandy	9
Valença	1
Villa Bella das Palmeiras	1
Villa Rica	8
Villa de S. Francisco	2
Na Capital	44
Total	474

FABRICA DE VELAS EXISTENTES NO ESTADO DA BAHIA, EM 1923.

Municípios	N. de fabricas
Alagoinhas	1
Cachoeira	1
Nazareth	2
Lage	1
Santo Antonio de Jesus	2
São Felix	3
Na Capital	10
Total	20

FABRICAS DE MANTEIGA EXISTENTES NO ESTADO, EM 1923

Municípios	N. de fabricas
Bomfim	1
Cachoeira	1
Total	2

FABRICAS DE VINAGRE EXISTENTES NO ESTADO DA BAHIA, EM 1923

Municípios	N. de fabricas
Affonso Penna	1
Alagoinhas	3
Amargosa	2
Aratuhype	2
Areia	3
Barra do Rio Grande	2
Belmonte	2
Bomfim	1
Cachoeira	5
Cannavieiras	1
Castro Alves	3
Conde	2
Conquista	2
Feira de Sant'Anna	4
Ilhéos	7
Inhambupe	1
Irará	3
Itabuna	2
Itaparica	2
Jacobina	1
Jaguaquara	1
Capital	26
Jequié	2
Joaseiro	4
Maragogipe	4
Matta de S. João	1
Muritiba	2
Nazareth	4
Pojuca	1
Queimadas	1
Remanso	1
Riachão do Jacuhype	2
Santarém	1
Santo Amaro	6
Santo Antonio de Jesus	2
São Felix	3
São Gonçalo dos Campos	1
São Miguel	1
Serrinha	1
Taperoá	1
Valença	4
Villa Rica	1
Total	120

FABRICAS DE PERFUMARIAS EXISTENTES NO ESTADO, EM 1923

Municípios	N. de fabricas
Itaparica	1
Na Capital	32
Total	33

FABRICAS DE FUMO EXISTENTES NO ESTADO DA BAHIA, EM 1923

CIGARROS E CIGARRILHOS

<i>Municipios</i>	<i>N. de fabricas</i>	<i>Municipios</i>	<i>N. de fabricas</i>
Affonso Penna	2	Lage	1
Algoinhas	12	Maragogipe	21
Alcobaça	1	Muritiba	10
Amargosa	3	Nazareth	9
Aratuhybe	1	Pilão Arcado	2
Areia	2	Pojuca	6
Barra do Rio Grande	3	Queimadas	1
Bomfim	4	Remanso	1
Cachoeira	28	Riachão do Jacuhybe	2
Cannavieiras	1	Rio Branco	1
Castro Alves	1	Ruy Barbosa	1
Chique-Chique	1	Santa Maria da Victoria	1
Conde	9	Santo Amaro	4
Cruz das Almas	5	Santo Antonio de Jesus	13
Entre Rios	5	São Felix	9
Feira de Sant'Anna	1	São Gonçalo dos Campos	4
Ilhéos	1	S. José da Casa Nova	1
Irará	1	Saúde	2
Itabuna	1	Sento Sé	3
Itaparica	2	Serrinha	2
Jacobina	1	Soure e Amparo	1
Jequiriçá	2	Taperoá	1
Joaseiro	6	Valença	4
		Villa Rica	1
		Villa de S. Francisco	1
		Na Capital	28
		Total	222

FABRICAS DE CONSERVAS NO ESTADO DA BAHIA, EM 1923

<i>Municipios</i>	<i>N. de Fabricas</i>
Cachoeira	1
Ilhéos	5
Itaparica	1
Jacobina	4
Jequié	1
Minas do Rio de Contas	1
Saúde	1
Sento Sé	1
Taperoá	1
Na Capital	10
Total	26

FABRICAS DE CHAPEOS EXISTENTES NO ESTADO, EM 1923

<i>Municipios</i>	<i>N. de fabricas</i>
Joaseiro	2
Na Capital	34
Total	36

PRODUCCÃO DOS PREPARADOS DE FUMO NA CAPITAL, EM 1923

<i>Quantidade</i>	<i>Especificação dos productos</i>
845.100	Charutos de preço até 15\$000 o milheiro
9.303.362	maços de cigarros do preço de 120 réis nas fabricas
5.925.220	Maços de cigarro de preço de mais de 120 réis a 400 réis na fabrica
560	Maços de cigarros de preço das fabricas superior a 400 réis
1.534,5	Kilos de rapé
1.623,5	Kilos de rapé em pacotes de 125 grammas
328.936,5	Kilos fumo desfiado, picado ou migado
A produção acima foi das seguintes fabricas:	
Fabricas em que trabalham até 6 operarios	21
Idem com mais de 6 operarios	1
Idem com mais de 12 operarios e com força motriz.	5
Total	27

PRODUCCÃO DE PREPARADOS PHARMACEUTICOS NA CAPITAL, EM 1923

<i>Quantidade</i>	<i>Especificação dos productos</i>
222.009	Productos do preço de 5\$000 a duzia
182.673	Productos do preço de 5\$000 a 10\$000 a duzia
105.132	Productos do preço de 10\$000 a 15\$000 a duzia
107.407	Productos do preço de 15\$000 a 25\$000 a duzia
108.283	Productos do preço de 25\$000 a 45\$000 a duzia
82.400	Productos do preço de 45\$000 a 60\$000 a duzia
100	Productos do preço de 60\$000 a 120\$000 a duzia
808.004	
Numero de fabricas	37-

PRODUCCÃO DAS FABRICAS DE BEBIDAS NA CAPITAL, EM 1923

<i>Quantidade</i>	<i>Especificação dos productos</i>
379.419	Litros de gazozas, idromel e mais bebidas refrigerantes
5.600	Litros de xaropes de limão, grozelha, gomma etc
22.332	Litros de cerveja de alta fermentação
20.041	Litros de cerveja de baixa fermentação
51.133	Litros de bitter, fernet, vermouth e semelhantes
2.623	Litros de licores communs
581.981	Litros de vinho de canna, fructas, etc.
232	Litros de vinho de uva
12.231	Litros de vinho denominado fino superior
1.075.592	litros
A produção supra é de 42 fabricas assim discriminadas:	
Trabalhando até 6 operarios	40
Trabalhando com mais de 12 operarios	2
Total	42

PRODUCCÃO GLOBAL DAS FABRICAS DA CAPITAL, NÃO ESPECIFICADAS NOS QUADROS ANTERIORES

<i>Quantidade</i>	<i>Especificação dos productos</i>
Produção de velas	
351.144 3/4	Kilos de velas de sêbo e materias semelhantes
53.415	Kilos de velas estearinas, spermacete
404.559 3/4	Kilos de velas de diversos typos
Produção de vinagre	
852.131	Kilos de vinagre produzidos por 23 fabricas
Produção conservas	
51.367	Kilos de chocolate produzidos por 9 fabricas
Produção das torrefacções de café	
810.223	Kilos de café torrado ou moido
Produção de perfumarias na capital	
272.111	Productos de preço até 2\$000 a duzia
995.065	Productos de preço de mais de 2\$000 até 5\$000 a duzia
54.156	Productos de preço de mais de 5\$000 até 10\$000 a duzia
12.144	Productos de preço de mais de 10\$000 até 15\$000 a duzia
24.224	Productos de preço de mais de 15\$000 até 20\$000 a duzia
3.882	Productos de preço de mais de 20\$000 até 25\$000 a duzia
2.840	Productos de preço de mais de 25\$000 até 30\$000 a duzia
998	Productos de preço superior a 30\$000 a duzia

A produção acima assim se discrimina:

Fabricas em que trabalharam até 6 operarios	31
Fabricas em que trabalham mais de 6 operarios	1
Total	32

PRODUCCÃO DE FERRAGENS NA CAPITAL, EM 1923

<i>Quantidade</i>	<i>Especificação dos productos</i>
336.926	Kilos de pregos, arrebites, etc.
Fabricas registrada	1
Produção de Louças e Vidros na Capital, em 1923	
35.027	Kilos de vidros lisos, moldados, etc.
Fabricas registradas	2

PRODUÇÃO DE MOVEIS NA CAPITAL,
Em 1923

<i>Quantidade</i>	<i>Especificação dos productos</i>
4.189	Moveis de preço até 5\$000
4.904	Moveis de preço até 20\$000
4.779	Moveis de preço de 20\$000 até 40\$000
2.420	Moveis de preço de 40\$000 até 50\$000
93	Moveis de preço de 50\$000 até 70\$000
2.150	Moveis de preço de 70\$000 até 100\$000
1.105	Moveis de preço de 100\$000 até 200\$000
356	Moveis de preço de 200\$000 até 300\$000
127	Moveis de preço de 300\$000 até 400\$000
163	Moveis de preço de 400\$000 até 500\$000
44	Moveis de preço de 500\$000 até 600\$000
46	Moveis de preço de 600\$000 até 700\$000
91	Moveis de preço de 700\$000 até 800\$000
39	Moveis de preço de 800\$000 até 900\$000
23	Moveis de preço de 900\$000 até 1:000\$000
14	Moveis de preço de 1:000\$000 até 1:100\$000
5	Moveis de preço de 1:100\$000 até 1:200\$000
3	Moveis de preço de 1:200\$000 até 1:300\$000
8	Moveis de preço de 1:300\$000 até 1:400\$000
6	Moveis de preço de 1:400\$000 até 1:500\$000
1	Moveis de preço de 1:800\$000
3	Moveis de preço de 2:000\$000
1	Moveis de preço de 2:200\$000
1	Moveis de preço de 2:500\$000
1	Moveis de preço de 3:000\$000
20.662	moveis

PRODUÇÃO DE CALÇADOS NA CAPITAL,
Em 1923

<i>Quantidade</i>	<i>Especificação dos productos</i>
404	Pares de botas compridas para montaria
10.824	Pares de botinas de preço até 25\$000 até 0m,22 de comprimento
42.365	Pares de botinas de preço até 25\$000 de 0m,22 de comprimento
1.637	Pares de botinas de mais de 25\$000 até 0m,22 de comprimento
18.493	Pares de botinas de mais de 25\$000 de mais 0m,22 de comprimento
75.168	Pares de sapatos de 18\$000 até 0m,22 de comprimento
86.111	Pares de sapatos de 18\$000 de mais de 0m,22 de comprimento
4.993	Pares de sapatos de mais de 18\$000 até 0m,22 de comprimento
40.993	Pares de sapatos de mais de 18\$000 comprimento maior de 0m,22
241	Pares de sapatos de tecidos de seda
7.644	Pares de sandalias de couro
89.738	Pares de sandalias de couro commum
30	Pares de sandalias de tecidos de seda
2.160	Pares de polainas de couro
380.780	pares
A produção acima especificada foi de 129 estabelecimentos assim discriminados:	
Fabricas trabalhando até 6 operarios	117
Idem trabalhando de 7 a 11 operarios	6
Idem trabalhando com mais de 12 operarios	6
Total	129

PRODUCCÃO DE PREPARADOS DE FUMO NO ESTADO, EM 1923

<i>Quantidade</i>	<i>Especificação dos productos</i>
60.120.951	charutos de preço até 150\$ o milheiro
31.647.538	charutos de preço superior a 150\$ o milheiro até 400\$000.
1.684.528	charutos de preço superior a 400\$ o milheiro.
1.505.193	carteiras ou maços decigarros e cigarrillos.
7.990.393	carteiras ou maços de cigarros e cigarrillos de preço até \$120 na fabrica.
3.985.177	carteiras ou maços de cigarros e cigarrillos de preço até \$400 na fabrica.
440.197	carteiras ou maços de cigarros e cigarrillos de preço superior a \$400.
3.108	kilos de rapé.
343.147	kilos de fumo picado e desfiado para o commercio, inclusive 338.617 kilos de fumo empregado em cigarros nas proprias fabricas de desfiação.
8.498.627	charutos exportados para o estrangeiro pelas proprias fabricas.
3.225	charutos exportados para o estrangeiro pelas proprias fabricas.
	Fabricas registradas..... 222

PRODUCCÃO DE CHAPEOS NO ESTADO EM 1923

<i>Quantidade</i>	<i>Especificação dos productos</i>
6.943	Chapéos de sol com cobertura de algodão
315	Chapéos de sol de sêda pura
10	Chapéos de sol com cabo de prata
9	Chapéos de sol com cabo de ouro
32	Chapéos de cabeça para homens e meninos
619	Chapéos de cabeça para senhoras e meninos, de 10\$000
3.230	Chapéos de cabeça para senhoras e meninos, de mais de 10\$000 até 50\$000
673	Chapéos de cabeça para senhoras, de 10\$000 até 50\$000
7.652	Bonets e gorros de feltro ou lã, algodão, etc
1.066	Bonets e gorros de castor, lebre e semelhantes
20.549	productos
	Fabricas registradas..... 36

PRODUCCÃO DE CALÇADOS NO ESTADO EM 1923

2.801	pares de botas compridas para montaria
20.494	pares de botinas de preço até 25\$, até 0m,22 de comprimento
52.026	pares de botinas de preço até 25\$, de mais de 0m,22
3.314	pares de botinas de preço superior a 25\$, até 0m,22
105.243	sapatos de preço até 18, até 0m,22
108.234	pares de sapatos de preço até 18\$, de mais de 0m,22
6.948	pares de sapatos de preço superior a 18\$000 até 0m,22
45.991	pares de sapatos de preço superior a 18\$, de mais de 0m,22
241	pares de sapatos de tecidos de sêda
2.571	pares de perneiras de couro
476.599	pares de sandalias e chinellos de couro
234	pares de chinellos de velludo
846.061	pares
	Fabricas registradas..... 445

PRODUCCÃO DE VINAGRE NO ESTADO, EM 1923

<i>Quantidade</i>	<i>Especificação dos productos</i>
1.466.117	Litros de vinagre commum
	Fabricas registradas..... 120

PRODUCCÃO DAS TORREFACÇÕES DE CAFE' NO ESTADO, EM 1923

<i>Quantidade</i>	<i>Especificação dos productos</i>
1.250.697	Kilos de café torraço ou moido
	Fabricas registradas..... 174

PRODUCCÃO DE MANTEIGA NO ESTADO, EM 1923

<i>Quantidade</i>	<i>Especificação dos productos</i>
680	kilos de manteiga
	Fabricas registradas..... 2

FABRICAS DE CALÇADOS
EXISTENTES NO ESTADO DA
BAHIA NO ANNO DE 1925

Municípios	N. de fabri- cas
Alcobaça	3
Affonso Penna	1
Alagoinhas	23
Amargosa	13
Aratuhye	1
Areia	6
Barra do Rio Grande	3
Barreiras	1
Belmonte	4
Bôa Nova	3
Bomfim	12
Cachoeira	10
Cannavieiras	1
Camisão	1
Campo Formoso	1
Caravellas	1
Carinhanha	2
Castro Alves	12
Chique-Chique	2
Conceição do Coité	2
Conde	4
Condeúba	3
Conquista	4
Cruz das Almas	4
Entre Rios	2
Feira de Sant'Anna	13
Ilhéos	3
Inhambupe	2
Irará	3
Itaberaba	5
Itabuna	8
Itaparica	3
Itapicurú	2
Jacaracy	1
Jacobina	9
Jaguaquara	5
Jequié	10
Jequiriçá	3
Joazeiro	3
Lage	2
Lençóes	2
Maracás	6
Maragogipe	5
Monte Cruzeiro (Tapera)	3
Morro do Chapéu	1
Mundo Novo	5
Muritiba	1
Nazareth	3
Patrocínio do Coité	2
Pilão Arcado	2
Pojuca	2
Prado	1
Queimadas	2
Remédios (Bom Sucesso)	2
Riachão do Jacuhye	2
Riacho de Sant'Anna	1
Rio Branco	1
Ruy Barbosa	2
Salvador	130
Sant'Anna do Catú	3
Santa Maria	1

Municípios	N. de fabri- cas
Santa Ritta do Rio Preto	1
Santo Antonio de Jesus	12
Santo Amaro	6
São Felix	7
São Francisco	7
São Gonçalo dos Campos	1
São José da Casa Nova	3
São Miguel	3
Saúde	2
Serrinha	9
Soure	1
Tucano	10
Valença	4
Umburanas (Urandy)	1
Villa Bella das Palmeiras	1
Villa Rica	3
Total:	439

FABRICAS DE BEBIDAS EXIS-
TENTES NO ESTADO DA BA-
HIA EM 1925

Municípios	N. de fabri- cas
Affonso Penna	2
Alagoinhas	10
Amargosa	7
Andarahy	3
Aratuhye	5
Areia	8
Barracão	5
Barra do Rio Grande	19
Barreiras	1
Belmonte	6
Bôa Nova	12
Bomfim	3
Bom Jesus dos Meiras	6
Brotas de Macahubas	1
Cachoeira	3
Cachoeira d'Abbadia	2
Caculé	13
Caetité	21
Camamú	3
Carinhanha	6
Castro Alves	2
Chique-Chique	2
Conde	9
Condeúba	2
Conquista	24
Doutor Seabra	4
Entre Rios	5
Feira de Sant'Anna	6
Ilhéos	3
Inhambupe	2
Irará	5
Itabuna	1
Itapicurú	3
Jacobina	6
Jaguaquara	2
Jequié	9
Jequiriçá	7

Municípios	N. de fabri- cas
Joazeiro	3
Lage	8
Lençóes	5
Maracás	1
Maragogipe	3
Matta de S. João	1
Minas do Rio de Contas	19
Monte Alegre	2
Monte Alto	2
Monte Cruzeiro (Tapera)	2
Morro do Chapéu	11
Mundo Novo	2
Nazareth	8
Paramirim	4
Pojuca	5
Porto Seguro	2
Prado	2
Remanso	3
Remédios (Bom Sucesso)	2
Riacho de Sant'Anna	1
Rio Branco	1
Ruy Barbosa	1
Sant'Anna dos Brejos	2
Sant'Anna do Catú	3
Santa Maria	7
Santa Ritta do Rio Preto	1
Santo Antonio de Jesus	10
Santo Amaro	30
São Felipe	2
São Felix	4
São Francisco	9
São Gonçalo dos Campos	3
Salvador	49
São Miguel	4
Saúde	3
Serrinha	1
Taperoá	1
Tucano	1
Umburanas (Urandy)	2
Valença	3
Villa Bella das Palmeiras	2
Villa Rica	3
Total:	456

FABRICAS DE CONSERVAS
EXISTENTES NO ESTADO
DA BAHIA, EM 1925

Municípios	N. de fabri- cas
Andarahy	1
Barra do Rio Grande	1
Belmonte	1
Cachoeira	1
Conquista	1
Ilhéos	2
Jacobina	5
Minas do Rio de Contas	2
Salvador	10
Saúde	1
Total	25

FABRICAS DE VINAGRE EXISTENTES NO ESTADO DA BAHIA EM 1925

Municipios	N. de fabricas
Alagoinhas	6
Amargosa	3
Aratuhye	1
Areia	3
Barra do Rio Grande	1
Belmonte	1
Bôa Nova	2
Bomfim	2
Cachoeira	4
Cannavieiras	1
Castro Alves	2
Conceição do Coité	1
Conde	1
Conquista	2
Feira de Sant'Anna	4
Ilhéos	4
Inhambupe	1
Irará	2
Itabuna	2
Itaparica	3
Itapicurú	1
Jacobina	1
Jaguaquara	1
Jequié	1
Jequiriçá	2
Joazeiro	3
Maragogipe	3
Matta de São João	2
Mundo Novo	1
Muritiba	1
Nazareth	4
Pojuca	2
Queimadas	1
Riachão do Jacuhype	1
Santarém	1
Sant'Anna do Catú	1
Santo Antonio de Jesus	2
Salvador	25
Santo Amaro	5
São Felix	3
São Gonçalo dos Campos	1
São José da Casa Nova	1
São Miguel	2
Serrinha	2
Taperoá	2
Valença	3
Villa Rica	1
Total	119

FABRICAS DE TINTAS EXISTENTES NA BAHIA

Municipios	N. de fabricas
Cachoeira	1
Salvador	8
Total	9

FABRICAS DE MOVEIS EXISTENTES NO ESTADO DA BAHIA, EM 1925

Municipios	N. de fabricas
Alagoinhas	2
Alcobaça	1
Amargosa	2
Aratuhye	2
Areia	4
Bomfim	3
Cachoeira	4
Cannavieiras	1
Caravellas	1
Castro Alves	1
Feira de Sant'Anna	3
Ilhéos	6
Irará	1
Jequié	1
Jequiriçá	1
Joazeiro	1
Lage	1
Maragogipe	2
Muritiba	1
Nazareth	4
Porto Seguro	6
Prado	2
Salvador	92
Santo Antonio de Jesus	6
Santo Amaro	7
São Felix	2
São Francisco	2
São Gonçalo dos Campos	5
São Miguel	2
Serrinha	2
Tucano	1
Valença	3
Villa Rica	1
Total	173

FABRICAS DE QUEIJOS EXISTENTES NO ESTADO DA BAHIA

Municipios	N. de fabricas
Alagoinhas	2
Bomfim	3
Feira de Sant'Anna	2
Jacobina	2
Jequié	1
Matta de São João	1
Mundo Novo	1
Remanso	1
Sant'Anna do Catú	1
São Francisco	1
São José da Casa Nova	1
Total	16

FABRICAS DE PHOSPHOROS DE (COR) EXISTENTES NA BAHIA

Salvador	2
----------	---

FABRICAS DE PREPARADOS DE FUMO EXISTENTES NO ESTADO DA BAHIA, EM 1925

Municipios	N. de fabricas
Alcobaça	1
Affonso Penna	3
Alagoinhas	18
Amargosa	4
Aratuhye	1
Areia	2
Barra do Rio Grande	2
Barreiras	1
Belmonte	1
Bomfim	5
Bom Jesus da Lapa	2
Cachoeira	29
Cannavieiras	1
Castro Alves	1
Conde	2
Cruz das Almas	2
Entre Rios	6
Feira de Sant'Anna	3
Ilhéos	1
Irará	3
Itaberaba	2
Itabuna	2
Itaparica	1
Jacobina	1
Jaguaquara	2
Jequié	3
Jequiriçá	1
Joazeiro	6
Lage	3
Maragogipe	22
Muritiba	17
Nazareth	4
Pilão Arcado	1
Pojuca	9
Queimadas	2
Remanso	2
Remédios (Bom Successo)	1
Riachão do Jacuhype	1
Rio Branco	1
Ruy Barbosa	6
Salvador	32
Sant'Anna do Catú	3
Santo Antonio de Jesus	14
Santo Amaro	9
São Felipe	1
São Felix	9
São Francisco	1
São Gonçalo dos Campos	2
São Miguel	1
Serrinha	4
Soure	1
Valença	5
Total	257

FABRICAS DE ARTEFACTOS DE TECIDOS EXISTENTES NO ESTADO DA BAHIA EM 1925

Municipios	N. de fabricas
Alcobaça	1
Alagoinhas	5
Amargosa	1
Belmonte	1
Cachoeira	3
Castro Alves	1
Conde	1
Condeúba	1
Itabuna	2
Joazeiro	1
Maragogipe	4
Nazareth	1
Salvador	65
Santo Antonio de Jesus	3
Sant ^o Amaro	10
São Felix	1
Valença	2
Total	103

FABRICAS DE TECIDOS EXISTENTES NO ESTADO DA BAHIA, EM 1925

Municipios	N. de fabricas
Salvador	9
Valença	1
Nazareth	1
Total	11

SALINAS EXISTENTES NO ESTADO DA BAHIA, EM 1925

Municipios	N. de fabricas
Cachoeira da Abbadia	12
Jaguaripe	2
Itaparica	1
Santo Amaro	1
São Francisco	1
Total	17

TORREFAÇÕES DE CAFE EXISTENTES NO ESTADO DA BAHIA, EM 1925

Municipios	N. de fabricas
Alagoinhas	2
Amargosa	2
Aratuhye	3
Belmonte	3
Bomfim	1
Cachoeira	12
Camamú	2
Cannaveiras	5
Caravellas	2
Conde	1
Feira de Sant'Anna	7
Ilhéos	6
Itabuna	1
Itaparica	2
Jaguaripe	2
Jaguaquara	3
Jequié	2
Joazeiro	1
Maragogipe	3
Matta de São João	1
Muritiba	1
Nazareth	4
Pojuca	1
Remedios (Bom Sucesso)	1
Salvador	66
Santarém	2
Santo Antonio de Jesus	3
Santo Amaro	4
São Felix	2
São Francisco	2
São Gonçalo dos Campos	1
Taperoã	2
Valença	5
Total	155

FABRICAS DE VELAS EXISTENTES NO ESTADO DA BAHIA, EM 1925

Municipios	N. de fabricas
Bomfim	1
Cachoeira	1
Lage	1
Salvador	9
Sant'Anna do Catú	1
Santo Antonio de Jesus	1
São Felix	1
Total	15

FABRICAS DE PERFUMARIAS EXISTENTES NO ESTADO DA BAHIA, EM 1925

Municipios	N. de fabricas
Feira de Sant'Anna	2
Nazareth	2
Salvador	30
Total	34

FABRICAS DE BENGALAS EXISTENTES NO ESTADO DA BAHIA, EM 1925

Municipios	N. de fabricas
Salvador	5
Cachoeira	1
Sant'Anna do Catú	2
Total	8

FABRICAS DE CHAPEOS

Municipios	N. de fabricas
Itabuna	1
Salvador	45
Santo Antonio de Jesus	1
Santo Amaro	1
Total	48

FABRICA DE LUVAS

Salvador	1
----------	---

FABRICA DE LOUÇAS E VIDROS

Salvador	1
----------	---

FABRICA DE FERRAGENS

Salvador	1
----------	---

FABRICAS EXISTENTES NA BAHIA E SUA PRODUÇÃO EM 1925

<i>Natureza das fabricas</i>	<i>Numero de fabricas</i>	<i>Unidade</i>	<i>Produção</i>
Tecidos	11	Metros	39.589.540
Artefactos de tecidos.....	103	Artigos diversos	778.075
Calçados	439	Pares	901.075
Charutos	} 257	Unidade	122.200.577
Fumo desfiado.....		Kilos	3.075
Rapé		Maços	36.978.925
Cigarros		Kilos	2.323.975
Torrefações de café.....	155	Kilos	130.264.750
Bebidas	456	Litros	16.818.192
Conservas	25	Kilos	125.806
Vinagre	119	Litros	1.452.566
Perfumarias	34	Unidade	1.176.449
Chapéus	48	"	19.982
Velas	15	Kilos	341.319
Sal	17
Moveis	173	Paças diversas	53.619
Ferragens	1	Kilos	390.865
Tintas e vernizes.....	9	"	6.959
Louças e vidros.....	1	"	54.627
Queijos e requeijões.....	16	"	35.442
Bengalas	8	"	3.522
Phosphoros (de côr).....	2	Caixas	700
Luvras	1	Pares	434
Productos pharmaceuticos.....	51	Duzia	1.138.343

SYNTHESE DA CAPACIDADE DAS FABRICAS EM RE LAÇÃO AO NUMERO DE OPERARIOS PARA SEU REGULAR FUNCÇÃOAMENTO EM 1925

<i>Productos</i>	<i>Trabalhando 1 até 6 operarios</i>	<i>Trabalhando 6 até 12 operarios</i>	<i>Trabalhando com mais de 12 operarios</i>	<i>Numero total de operarios de cada industria</i>
Fumo	240	4	13	257
Bebidas	355	84	17	456
Sal	423	11	Não conseguimos	439
Calçados			5	
Perfumarias			—	
Conservas			—	
Vinagre	118	1	—	119
Velas	13	2	—	15
Bengalas	8	—	—	8
Tecidos	2	—	9	11
Artefactos de tecidos.....	89	6	8	103
Chapéus	48	—	—	48
Louças e vidros.....	—	—	1	1
Ferragens	—	—	1	1
Torrefações de café.....	136	19	—	155
Moveis	162	10	1	173
Queijos e requeijões.....	16	—	—	16
Luvras	1	—	—	1
Tintas	9	—	—	9
Total geral				1.871

Produção industrial de 1925

PRODUÇÃO DE TINTAS EM 1925

61.334	kilos de tinta de escrever	
625	kilos de tinta de óleo	
<hr/>		
6.959	kilos de tinta produzidos em 1925	
	Fabricas registradas	9

PRODUÇÃO DE ARTEFACTOS DE TECIDOS EM 1925

14.544	colchas de algodão	
117	echarpes de algodão e de linho simples	
310	echarpes de sêda	
159.684	chales de algodão	
172	camisas guarnecidas de renda, para senhora	
85.934	camisas guarnecidas com fita para senhora	
167.586	camisas de algodão para homem	
21.644	camisas de algodão para homem, com punhos pregados	
54	camisas com peito de algodão e de linho, para homens	
20	camisas com peito de sêda ou outras materias	
213	camisas de sêda pura para homem	
24	camisas de barra de sêda, com punhos pregados	
235	camisas de sêda pura com punhos pregados	
734	camisas de peito de linho puro	
57.110	ceroulas de algodão	
68.461	collarinhos de algodão	
210	collarinhos com barra de sêda	
276	collarinhos de sêda pura	
12	collarinhos de lã simples	
120	lenços de algodão puro	
81.383	gravatas de algodão	
53.513	gravatas de barra de sêda	
25.330	gravatas de sêda pura	
37.053	meias bordadas	
2.112	pares de meias de sêda	
919	pyjamas guarnecidas com bordados	
264	pyjamas de algodão puro	
2	pyjamas de linho puro	
9	pyjamas de barra de sêda	
10	pyjamas de sêda pura	
20	pyjamas guarnecidas com bordados	
<hr/>		
	Fabricas registradas	103

PRODUÇÃO DE RREPARADOS DE FUMO NO ESTADO DA BAHIA, EM 1925

97.839.151	charutos de preço até \$010	
19.565.965	charutos de preço de mais de \$010 até \$030	
4.795.461	charutos de preço de mais de \$030 até \$050	
12.478.509	maços de cigarros de 120 a 200 réis o maço	
12.549.607	maços de cigarros de \$200 a \$400 até \$500 o maço	
11.950.809	maços de cigarros de mais de \$500	
3.075	kilos de rapé	
2.323.975	kilos de fumo desfiado	
	Fabricas registradas	257

PRODUÇÃO DE PERFUMARIAS EM 1925

135.710	productos até o preço de 2\$000	
899.728	productos até o preço de 5\$000	
105.834	productos de mais de 5\$000 até 10\$000	
24.465	productos de mais de 10\$000 até 15\$000	
6.150	productos de mais de 15\$000 até 20\$000	
1.580	productos de mais de 20\$000 até 25\$000	
2.758	productos de mais de 25\$000 até 30\$000	
124	productos de mais de 30\$000 até 45\$000	
90	productos de mais de 45\$000 até 60\$000	
10	productos de mais de 60\$000 até 120\$000	
<hr/>		
1.176.449	productos de perfumaria em 1925	
	Fabricas registradas	34

PRODUÇÃO DE MOVEIS EM 1925

3.254	moveis de preço até 5\$000	
28.564	moveis de preço de mais de 5\$000 até 20\$000	
7.415	moveis de preço de mais de 20\$000 até 40\$000	
3.705	moveis de preço de mais de 40\$000 até 70\$000	
5.236	moveis de preços de mais de 70\$000 até.... 100\$000	
3.397	moveis de preço de mais de 100\$000 até.... 200\$000	
1.579	moveis de preço de mais de 200\$000 até... 300\$000	
213	moveis de preço de mais de 300\$000 até.... 400\$000	
140	moveis de preço de mais de 400\$000 até.... 500\$000	
56	moveis de preço de mais de 500\$000 até..... 600\$000	
21	moveis de preço de mais de 600\$000 até.... 700\$000	
23	moveis de preço de mais de 700\$000 até.... 800\$000	
3	moveis de preço de mais de 800\$000 até..... 900\$000	
7	moveis de preço de mais de 900\$000 até.... 1:000\$000	
1	movel de preço de mais de 1:000\$000 até.... 1:200\$000	
2	moveis de preço de mais de 1:200\$000 até 1:500\$000	
1	movel de preço de mais de 1:500\$000 até 1:600\$000	
2	moveis de preço de mais de 1:600\$000 até 2:000\$000	
<hr/>		
53.619	moveis em geral produzidos em 1925	
	Fabricas registradas	173

PRODUÇÃO DE CONSERVAS EM 1925

125.806	kilos de conservas	
	Fabricas registradas	25

PRODUCCÃO DE CALÇADOS DAS FABRICAS REGISTRADAS

977	Pares de botas compridas de montar	
20.435	pares de botas compridas de 25\$000, do comprimento até 22 cent.	
40.127	pares de botas compridas de 25\$000, do comprimento de mais de 22 cent.	
43.063	pares de botas compridas de 25\$000 acima, do comprimento de 22 cent. a mais	
95.216	pares de sapatos de 18\$000 até 22 cent. de comprimento	
52.494	pares de sapatos de 18\$000 de mais de 22 cent. de comprimento	
47.436	pares de sapatos de mais de 18\$000 até 22 cent. de comprimento	
106.874	pares de sapatos de mais de 18\$000 de mais de 22 cm. de comprimento	
488.593	pares de chinellos e sandalias de couro	
90	pares de chinellos e sandalias de tecidos de sêda	
1.040	pares de chinellos e sandalias	
5.260	pares de perneiras de couro	
294	pares de sapatos de borracha	
<hr/>		
901.899	pares de calçados, em geral, produzidos em Fabricas registradas	439

PRODUCCÃO GERAL DE BEBIDAS NA BAHIA EM 1925

569.160	litros de bebidas denominadas de syphão ou sôda	
2.419	litros de xarope de limão etc.	
29.547	litros de cerveja de alta fermentação	
201.631	litros de cerveja de baixa fermentação	
64.441	litros de amez-picon, bitter, fernet, Vermont etc.	
5.329	litros de licores communs ou doce de qualquer qualidade	
615.123	litros de vinho de canna, fructas e semelhantes	
3.800	litros de bebidas typo das estrangeiras	
1.572	litros de vinhos nacionaes de uva ou fructa	
15.325.170	litros de aguardente de canna ou cachaça	
<hr/>		
16.818.192	litros de bebidas em geral produzidos em 1925 Fabricas registradas	456

PRODUCCÃO DE VINAGRE EM 1925

1.452.566	litros de vinagre	
Fabricas registradas		119

PRODUCCÃO DE VELAS EM 1925

194.018	kilos de vela de sêbo	
147.301	kilos de vela de stearina	
<hr/>		
341.319	kilos de velas em geral produzidas em 1925 Fabricas registradas	15

PRODUCCÃO DE TECIDOS EM 1925

7.838.539	metros de tecidos de algodão crú	
2.770.236	metros de tecidos brancos	
28.980.765	metros de tecidos tintos	
<hr/>		
39.589.540	metros, a produccão geral de tecidos Fabricas registradas	11

PRODUCCÃO DE CAFÉ MOIDO EM 1925

130.264,750	kilos de café moido	
Fabricas registradas		155

PRODUCCÃO DE BENGALAS EM 1925

3.333	bengalas de preço até 5\$000	
111	bengalas de mais de 5\$000 até 10\$000	
73	bengalas de mais de 10\$000 até 50\$000	
5	bengalas de mais de 50\$000	

3.522	bengalas produzidas em 1925 Fabricas registradas	8
-------	--	---

PRODUCCÃO DE LOUÇAS E VIDROS EM 1925

54.627	kilos de vidros lisos	
Fabrica registrada		1

PRODUCCÃO DE FERRAGENS EM 1925

390.865	kilos de pregos	
Fabrica registrada		1

PRODUCCÃO DE CHAPÉOS EM 1925

2.385	chapéos de sol com cobertura de algodão e linho	
940	chapéos de sol com cobertura de sêda pura	
12	chapéos de sol com cabo de prata	
1.605	chapéos de sol para senhoras e meninos de preço de 10\$000	
3.330	chapéos de sol para senhoras de mais de.... 10\$000 até 50\$000	
486	chapéos de sol para senhoras de mais de 50\$000	
11.224	bonets de feltro ou lã	
<hr/>		
19.982	chapéos em geral produzidos em 1925 Fabricas registradas	48

PRODUCCÃO DE ESPECIALIDADES PHARMACEUTICAS EM 1925

309.902	productos de preço até 5\$000 a duzia	
168.231	productos de preço de mais de 5\$000 a duzia até 10\$000	
127.778	productos de preço de mais de 10\$000 a duzia até 15\$000	
197.555	productos de preço de mais de 15\$000 a duzia até 25\$000	
198.212	productos de preço de mais de 25\$00 a duzia até 45\$000	
113.365	productos de preço de mais de 45\$000 a duzia até 60\$000	
23.300	productos de preço de mais de 60\$00 a duzia até 120\$000	
<hr/>		
1.138.343	productos de especialidades pharmaceuticas em 1925 Fabricas registradas	51

PRODUCCÃO DE QUEIJOS E REQUEIJÕES EM 1925

35.442	kilos de queijos e requeijões	
Fabricas registradas		16

Minas descobertas e registradas no Estado da Bahia

<i>Natureza do minério</i>	<i>Municípios</i>	<i>Logar da descoberta</i>	<i>Terrenos.</i>
Ouro	Jacobina	Vento e Jaboticaba	Particulares
Amiantho	Itaberaba	Fazenda Roncador ou Pedra da Mica	Particulares
Manganez	Santo Antonio de Jesus	Sapé, Pedras Pretas e Rio Onha	Particulares
Cobre	Bomfim	Carahyba	Particulares
Diamantes	Barracão	Passagem da Areia	Particulares
Oeres	Cannavieiras	Buraco do Bicho	Devolutos
Chromo	Campo Formoso	Barreiras	Devolutos
Chromo	Queimadas	Pedras Pretas	Devolutos
Cobre e Chromo	Bomfim	Fazenda Picada	Devolutos
Manganez	Bomfim	Curralinho	Devolutos
Manganez	Bomfim	Agua/ Puba	Devolutos
Manganez	Bomfim	Tabua	Devolutos
Manganez	Bomfim	Engenho Velho	Devolutos
Manganez	Bomfim	Barrocas	Devolutos
Manganez	Campo ormoso	Serra da Mangabeira	Devolutos
Asphalto	Ilhéos	Cururupé	Devolutos
Manganez	Bomfim	Sítio Souza	Particulares
Manganez	Bomfim	Rosas	Particulares
Manganez	Bomfim	Maravilha	Devolutos
Manganez	Campo Formoso	Pateiro	Devolutos
Manganez	Bomfim	Zumby	Devolutos
Manganez	Bomfim	Fazenda Estivas	Devolutos
Manganez	Bomfim	Curadeira	Devolutos
Manganez	Queimadas	Fazendas Pintadas e Varzea da Cruz	Devolutos
Salitre	Barreiras	São Desiderio	Devolutos
Manganez	Campo oFrrmoso	Barro Amarello	Devolutos
Cobre e Manganez	Joaseiro	Fazenda Lage	Particulares
Manganez	Campo oFrrmoso	Fazenda Barrocas	Devolutos
Manganez	Jacobina	Umbuzeiro, antigo Laranjal.	Devolutos
Chromo	Campo oFrrmoso	Cascalulho	Devolutos
Manganez	Saúde	Banguê e Cajuciro	Devolutos
Manganez	Campo oFrrmoso	Cerca de Pedra	Devolutos
Manganez	Jacobina	Sítio do Joaseiro	Devolutos
Manganez	Coité	Fazenda Ipocira do Jacintho	Devolutos
Manganez	Saúde	Carrapato, antiga Fazendinha	Particulares
Salitre	Morro do Chapéo	Sítio Poço do Salitre	Devolutos
Turfa	Santa Cruz de Barcellos	Fazenda S. José	Particulares
Manganez, Cobre e Ferro	Itaparica	Pedras Molles (Burgo Virgilio Damasio)	Particulares
Manganez	Bomfim	Mocó de Cima	Devolutos
Salitre	Geremoabo	Chiquê	Devolutos
Manganez	Queimadas	Mucambinho	Particulares
Schitos Betuminosos	Ilhéos	Castello Novo	Particulares
Chromo	Saúde	Bôa Vista	Devolutos
Salitre	Bomfim	Bôa Vista	Devolutos
Pedra-huue	Barra da Estiva	Serra do Cincorá	Devolutos
Giz, Gesso, Agathas, Espatho, Manganez, Graphite	Bom Jesus dos Meiras	Serra das Éguas	Devolutos
Graphite	Areia	Corrego do Barro (antigo Barro do Riacho da Areia)	Particulares
Salitre	Itaberaba	Fazenda Lagoa da Lapinha	Particulares
Molybdenite e Graphite	Una	Fazenda Franconia	Particulares
Apatite	Camisão	Serra do Serrote	Devolutos
Diamantes	Conde, Barracão e Itapicuri	Sucuriú, Funis, Barra, Malugú e S. Paulo	Devolutos
Manganez	Jacobina	Sítio Graúba	Particulares
Manganez	Jacobina	Sítio Bonfim	Particulares
Manganez	Jacobina	Olho d'Agua e Brejo do S. Paulo	Particulares
Manganez	Bomfim	Brejo do Catubó e Omicury	Devolutos

MEDIDORES DE ENERGIA ELECTRICA, EXISTENTES NA CAPITAL E KILOWATTS CONSUMIDOS NOS ANOS DE 1924 E 1925

Medidores	LINHA MUNICIPAL		COMPANHIA LINHA CIRCULAR				
	Numero de medidores		Numero de medidores				
	1924	1925	1924	1925			
				Numero de kilowatts consumidos			
				1924			
				1925			
Em domicilios	5.251	4.079	923.604	1.046.330	3.317	—	10.891.215
Em casas commerciaes	510	1.912	395.830	668.170	3.257	892	5.445.607
Em predios publicos	92	118	223.753	293.934	26	27	1.844
Em transways	—	4	—	1.624.532	—	—	—
Iluminação publica	—	—	714.900	715.683	—	—	169.727
Total	5.853	6.113	2.258.087	4.348.649	3.283	4.236	16.508.393

APPARELHOS TELEPHONICOS EXISTENTES NA CAPITAL, ATE' 31 DE DEZEMBRO DE 1924 E 1925

	NUMERO DE APPARELHOS	
	Anno de 1924	Anno de 1925
Installados em domicilios	1.285	1.474
Installados em casas commerciaes	1.850	1.679
Gratuitos	89	119
A serviço da propria Empreza	16	17
Total	3.240	3.289
Extensões	435	437
Total geral	3.675	3.726

CAPITULO III

COMMERCIO

Importação e Exportação

Synopsis do Commercio Exterior da Bahia, de 1901 a 1925, por quinquennios

Annos	Peso Bruto—Toneladas Métricas				Valor a pórdo em contos de réis				Equivalentes em ££ 1.000			
	Importação	Exportação	TOTAL	Diferença para mais ou menos da exportação sobre a importação	Importação	Exportação	TOTAL	Diferença para mais ou menos da exportação sobre a importação	Importação	Exportação	TOTAL	Diferença para mais ou menos da exportação sobre a importação
1901	—	87.302	—	—	29.271	65.460	94.731	+	1.396	3.120	4.516	+
1902	—	98.497	—	—	30.095	52.423	82.518	+	1.486	2.592	4.078	+
1903	—	69.453	—	—	31.355	53.246	84.601	+	1.561	2.649	4.210	+
1904	129.402	67.299	196.701	62.103	30.259	57.193	87.452	+	1.527	2.886	4.413	+
1905	136.201	60.215	196.416	75.986	28.094	46.076	74.170	+	1.846	2.991	4.837	+
Total	265.603	382.766	393.117	138.089	149.074	274.398	423.472	+	7.816	14.238	22.054	+
Media do quin.	—	76.553	—	—	29.814	54.879	84.694	+	1.563	2.847	4.410	+
1906	160.457	76.504	236.961	83.953	29.540	55.531	85.071	+	1.961	3.707	5.668	+
1907	144.407	88.321	232.728	56.086	41.629	67.795	109.424	+	2.616	4.221	6.877	+
1908	149.582	65.415	214.997	84.167	33.373	58.062	91.425	+	2.087	3.633	5.720	+
1909	138.904	99.826	238.730	39.078	29.228	65.420	94.648	+	1.831	4.097	5.928	+
1910	175.101	88.875	263.976	86.226	37.235	67.308	104.543	+	2.500	4.465	6.965	+
Total	768.451	418.441	1.187.392	349.510	170.995	314.116	485.111	+	10.995	20.163	31.158	+
Media do quin.	153.690	83.688	237.478	69.902	34.199	62.823	97.022	+	2.199	4.032	6.231	+
1911	188.480	74.581	263.061	113.899	40.789	62.782	103.571	+	2.714	4.176	6.890	+
1912	254.299	75.435	329.734	178.864	51.965	67.773	119.738	+	3.464	4.518	7.982	+
1913	269.348	69.455	338.803	199.893	53.185	61.812	114.797	+	3.546	4.120	7.666	+
1914	153.808	77.619	231.427	76.189	28.642	64.578	93.220	+	1.803	4.082	5.885	+
1915	115.897	92.703	208.600	23.194	30.183	102.199	132.382	+	1.562	5.261	6.822	+
Total	981.832	389.793	1.371.625	592.039	204.764	359.144	563.708	+	13.089	22.157	35.245	+
Media do quin.	196.366	77.958	274.325	118.407	40.952	71.828	112.741	+	2.617	4.431	7.049	+
1916	107.120	83.474	190.594	23.646	38.309	106.468	144.777	+	1.908	5.298	7.206	+
1917	69.749	127.131	196.880	57.382	36.287	102.599	138.886	+	1.914	5.433	7.347	+
1918	65.772	156.814	222.586	91.042	46.748	111.253	158.001	+	2.493	5.962	8.454	+
1919	89.523	137.749	227.272	48.226	59.828	216.932	276.760	+	3.511	13.079	16.589	+
1920	101.618	121.054	222.672	19.436	84.247	145.403	229.650	+	5.091	8.746	11.837	+
Total	433.782	626.222	1.060.004	192.440	265.419	682.655	948.074	+	14.917	38.518	53.433	+
Media do quin.	86.756	125.244	212.000	38.488	53.083	136.531	189.614	+	2.983	7.703	10.686	+
1921	59.377	94.809	154.186	35.432	57.119	133.922	191.041	+	2.059	4.649	6.708	+
1922	87.953	128.620	216.573	40.667	64.378	174.722	239.100	+	1.920	5.082	7.002	+
1923	77.925	144.505	222.430	66.580	74.420	233.286	307.706	+	1.657	5.164	6.821	+
1924	120.839	132.540	253.379	11.701	90.351	255.978	346.329	+	2.214	6.324	8.538	+
1925	138.184	141.977	280.161	3.797	104.114	281.085	385.199	+	2.635	7.259	9.894	+
Total	484.278	642.451	1.126.729	158.173	390.382	1.078.993	1.469.375	+	10.485	28.478	38.963	+
Media do quin.	96.855	128.490	225.345	31.634	78.076	215.798	293.875	+	2.097	5.695	7.792	+

Valor médio de um conto de réis para ££ 1.000

Commercio exterior da Bahia e do Brasil de 1839-40 a 1925

ANNOS	BAHIA		BRASIL	
	Importação	Exportação	Importação	Exportação
1839—40.....	7.710:000\$000	5.982:000\$000	52.359:000\$000	43.192:000\$000
1840—41.....	7.003:000\$000	6.440:000\$000	57.727:000\$000	41.672:000\$000
1841—42.....	7.382:000\$000	5.235:000\$000	56.041:000\$000	39.084:000\$000
1842—43.....	8.195:000\$000	6.216:000\$000	50.639:788\$000	41.039:628\$000
1843—44.....	8.483:000\$000	6.310:000\$000	55.289:000\$000	43.800:000\$000
1844—45.....	9.744:000\$000	8.469:000\$000	55.228:000\$000	47.054:000\$000
1845—46.....	10.580:000\$000	9.504:000\$000	52.194:000\$000	53.630:000\$000
1846—47.....	11.375:000\$000	8.491:000\$000	55.740:000\$000	52.449:000\$000
1847—48.....	9.549:000\$000	8.643:000\$000	47.350:000\$000	57.926:000\$000
1848—49.....	7.996:000\$000	8.547:000\$000	51.570:000\$000	56.290:000\$000
1849—50.....	9.744:000\$000	9.033:000\$000	59.165:000\$000	55.032:000\$000
1850—51.....	13.103:000\$000	9.854:000\$000	76.918:000\$000	67.788:000\$000
1851—52.....	14.243:000\$000	8.661:000\$000	92.860:000\$000	66.640:000\$000
1852—53.....	13.739:000\$000	10.657:000\$000	87.332:156\$000	73.644:724\$000
1853—54.....	12.205:000\$000	10.431:000\$000	85.838:753\$000	76.843:000\$000
1854—55.....	12.690:000\$000	11.783:000\$000	85.170:262\$000	90.698:614\$000
1855—56.....	13.624:000\$000	12.860:000\$000	92.779:000\$000	94.432:478\$000
1856—57.....	20.926:000\$000	17.863:000\$000	125.353:757\$000	114.547:000\$000
1857—58.....	19.680:000\$000	13.420:000\$000	130.440:000\$000	96.247:000\$000
1858—59.....	19.464:000\$000	15.466:000\$000	127.268:000\$000	106.782:000\$000
1859—60.....	16.206:000\$000	10.823:000\$000	113.028:000\$000	112.958:000\$000
1860—61.....	14.108:000\$000	8.423:000\$000	123.720:000\$000	123.171:000\$000
1861—62.....	17.385:000\$000	16.791:000\$000	110.531:000\$000	120.720:000\$000
1862—63.....	17.138:000\$000	18.030:000\$000	99.163:000\$000	122.479:996\$000
1863—64.....	16.103:000\$000	13.958:000\$000	125.700:000\$000	131.204:000\$000
1864—65.....	16.893:000\$000	14.184:000\$000	131.800:000\$000	141.100:000\$000
1865—66.....	17.599:000\$000	19.248:000\$000	137.800:000\$000	157.100:000\$000
1866—67.....	17.878:000\$000	16.202:000\$000	143.200:000\$000	156.300:000\$000
1867—68.....	18.267:000\$000	22.265:000\$000	140.600:000\$000	185.300:000\$000
1868—69.....	23.357:000\$000	21.547:000\$000	166.700:000\$000	202.700:000\$000
1869—70.....	20.277:000\$000	19.763:000\$000	168.300:000\$000	197.100:000\$000
1870—71.....	17.867:000\$000	18.182:000\$000	162.400:000\$000	168.000:000\$000
1871—72.....	21.979:000\$000	22.532:000\$000	150.300:000\$000	190.700:000\$000
1872—73.....	22.723:000\$000	17.964:000\$000	158.500:000\$000	214.900:000\$000
1873—74.....	17.278:000\$000	12.779:000\$000	152.800:000\$000	189.700:000\$000
1874—75.....	19.154:000\$000	15.743:000\$000	167.549:181\$000	208.494:257\$000
1875—76.....	21.241:000\$000	15.038:000\$000	172.149:000\$000	183.602:000\$000
1876—77.....	17.120:000\$000	15.992:000\$000	136.886:000\$000	195.563:300\$000
1877—78.....	20.491:000\$000	16.452:000\$000	163.517:000\$000	186.349:000\$000
1878—79.....	19.617:000\$000	15.827:000\$000	163.505:000\$000	204.058:000\$000
1879—80.....	20.204:000\$000	16.452:000\$000	173.645:000\$000	222.352:000\$000
1880—81.....	21.000:000\$000	15.608:000\$000	179.668:000\$000	230.963:000\$000
1881—82.....	22.862:000\$000	16.285:000\$000	182.252:000\$000	209.851:000\$000
1882—83.....	20.234:000\$000	11.942:000\$000	190.263:850\$000	197.032:536\$000
1883—84.....	24.827:000\$000	15.845:000\$000	202.530:989\$000	217.072:818\$000
1884—85.....	18.880:000\$000	13.951:000\$000	178.431:015\$000	226.269:654\$000
1885—86.....	21.816:000\$000	15.150:000\$000	197.502:000\$000	194.962:000\$000
1886—87.....	33.284:000\$000	14.838:000\$000	207.204:000\$000	263.519:593\$000
1887.....			103.638:000\$000	125.170:000\$000
1888.....	26.217:000\$000	15.434:000\$000	215.508:000\$000	237.251:000\$000
1889.....	18.360:000\$000	9.794:000\$000	217.798:784\$000	255.778:576\$000
1890.....	18.639:000\$000	11.393:000\$000	294.879:972\$000	326.453:313\$000
1891.....	18.981:000\$000	18.334:000\$000	511.999:503\$000	574.366:988\$000
1892.....	25.333:000\$000	14.739:000\$000	589.575:343\$000	784.462:859\$000
1893.....	28.375:000\$000	43.099:000\$000	652.425:362\$000	705.581:784\$000
1894.....	33.030:000\$000	27.022:000\$000	782.150:820\$000	766.803:718\$000
1895.....	36.280:000\$000	31.012:000\$000	844.581:250\$000	882.057:705\$000
1896.....	50.797:000\$000	28.357:000\$000	861.213:311\$000	844.106:649\$000
1897.....	56.771:000\$000	48.388:000\$000	815.803:081\$000	1.010.719:322\$000
1898.....	52.967:000\$000	62.268:000\$000	933.322:091\$000	1.011.301:037\$000
1899.....	36.130:000\$000	47.094:000\$000	864.610:211\$000	654.467:771\$000
1900.....	34.984:000\$000	58.208:000\$000	644.938:555\$000	850.338:835\$000
1901.....	29.271:000\$000	65.460:000\$000	448.353:353\$000	860.826:694\$000

ANNOS	BAHIA		BRASIL	
	Importação	Exportação	Importação	Exportação
1902.....	30.095:000\$000	52.423:000\$000	471.114:120\$000	735.940:125\$000
1903.....	31.355:000\$000	53.246:000\$000	486.488:944\$000	742.632:278\$000
1904.....	30.259:000\$000	57.193:000\$000	512.587:889\$000	776.367:418\$000
1905.....	28.094:000\$000	46.076:000\$000	454.994:574\$000	685.456:606\$000
1906.....	29.540:000\$000	55.531:000\$000	499.286:976\$000	799.670:295\$000
1907.....	41.629:000\$000	67.795:000\$000	644.937:744\$000	860.890:882\$000
1908.....	33.363:000\$000	58.062:000\$000	567.271:636\$000	705.790:611\$000
1909.....	29.228:000\$000	65.420:000\$000	592.875:927\$000	1.016.590:270\$000
1910.....	37.235:000\$000	67.308:000\$000	713.863:143\$000	939.413:449\$000
1911.....	40.789:000\$000	62.782:000\$000	793.716:446\$000	1.003.924:736\$000
1912.....	51.965:000\$000	67.773:000\$000	951.369:558\$000	1.119.737:180\$000
1913.....	53.185:000\$000	61.812:000\$000	1.007.495:400\$000	981.768:000\$000
1914.....	28.642:000\$000	64.578:000\$000	561.853:181\$000	755.747:000\$000
1915.....	30.183:000\$000	102.199:000\$000	582.996:000\$000	1.042.298:000\$000
1916.....	38.309:000\$000	106.468:000\$000	810.759:000\$000	1.136.888:000\$000
1917.....	36.287:000\$000	102.599:000\$000	837.738:000\$000	1.192.175:000\$000
1918.....	46.748:000\$000	111.253:000\$000	989.404:000\$000	1.137.100:000\$000
1919.....	59.828:000\$000	216.932:000\$000	1.334.258:000\$000	2.178.719:000\$000
1920.....	84.247:000\$000	145.403:000\$000	2.090.633:000\$000	1.752.411:000\$000
1921.....	57.119:000\$000	133.922:000\$000	1.689.839:000\$000	1.709.722:000\$000
1922.....	64.378:000\$000	174.722:000\$000	1.652.630:000\$000	2.332.084:000\$000
1923.....	74.420:000\$000	233.286:000\$000	2.267.159:000\$000	3.297.033:000\$000
1924.....	90.351:000\$000	255.978:000\$000	2.812.031:000\$000	3.863.554:000\$000
1925.....	104.114:000\$000	281.085:000\$000	3.431.058:000\$000	4.013.896:000\$000

Comparativo da importação e exportação exterior da Bahia, por quinquennios de 1841-42 a 1925

Annos	Importação	Exportação	Diferença da exportação sobre a importação	
			Para mais	Para menos
1841—42	7.382:000\$000	5.235:000\$000		2.147:000\$000
1842—43	8.195:000\$000	6.216:000\$000		1.979:000\$000
1843—44	8.483:000\$000	6.310:000\$000		2.173:000\$000
1844—45	9.744:000\$000	8.469:000\$000		1.275:000\$000
1845—46	10.580:000\$000	9.504:000\$000		1.076:000\$000
Total	44.384:000\$000	35.734:000\$000		8.650:000\$000
Media quinquennial	8.876:800\$000	7.146:800\$000		1.730:000\$000
1846—47	11.375:000\$000	8.491:000\$000		2.884:000\$000
1847—48	9.549:000\$000	8.643:000\$000		906:000\$000
1848—49	7.996:000\$000	8.547:000\$000	551:000\$000	
1849—50	9.744:000\$000	9.033:000\$000		711:000\$000
1850—51	13.103:000\$000	9.854:000\$000		3.249:000\$000
Total	51.767:000\$000	44.568:000\$000	551:000\$000	7.750:000\$000
Media quinquennial	10.353:400\$000	8.913:600\$000		1.439:800\$000
1851—52	14.243:000\$000	8.661:000\$000		5.582:000\$000
1852—53	13.739:000\$000	10.657:000\$000		3.082:000\$000
1853—54	12.205:000\$000	10.431:000\$000		1.774:000\$000
1854—55	12.690:000\$000	11.783:000\$000		907:000\$000
1855—56	13.624:000\$000	12.860:000\$000		764:000\$000
Total	66.501:000\$000	54.392:000\$000		12.109:000\$000
Media quinquennial	13.300:200\$000	10.878:400\$000		2.421:800\$000
1856—57	20.926:000\$000	17.863:000\$000		3.063:000\$000
1857—58	19.680:000\$000	13.420:000\$000		6.260:000\$000
1858—59	19.464:000\$000	15.466:000\$000		3.998:000\$000
1859—60	16.206:000\$000	10.823:000\$000		5.383:000\$000
1860—61	14.108:000\$000	8.423:000\$000		5.685:000\$000
Total	90.384:000\$000	65.995:000\$000		24.389:000\$000
Media quinquennial	18.076:800\$000	13.199:000\$000		4.877:800\$000
1861—62	17.385:000\$000	16.791:000\$000		594:000\$000
1862—63	17.138:000\$000	18.030:000\$000	892:000\$000	
1863—64	16.103:000\$000	13.058:000\$000		3.045:000\$000
1864—65	16.893:000\$000	14.184:000\$000		2.709:000\$000
1865—66	17.599:000\$000	19.248:000\$000	1.649:000\$000	
Total	85.118:000\$000	81.311:000\$000	2.541:000\$000	6.348:000\$000
Media quinquennial	17.023:600\$000	16.262:200\$000		761:000\$000
1866—67	17.878:000\$000	16.202:000\$000		1.676:400\$000
1867—68	18.267:000\$000	22.265:000\$000	3.998:000\$000	
1868—69	23.357:000\$000	21.547:000\$000		1.810:000\$000
1869—70	20.277:000\$000	19.763:000\$000		514:000\$000
1870—71	17.867:000\$000	18.182:000\$000	315:000\$000	
Total	97.646:000\$000	97.959:000\$000	4.313:000\$000	4.000:000\$000
Media quinquennial	19.529:200\$000	19.591:800\$000	62:600\$000	

^c
Diferença da exportação sobre a importação

Annos	Importação	Exportação	Diferença da exportação sobre a importação	
			Para mais	Para menos
1871—72	21.979:000\$000	22.532:000\$000	553:000\$000	
1872—73	22.723:000\$000	17.964:000\$000		4.759:000\$000
1873—74	17.278:000\$000	12.779:000\$000		4.499:000\$000
1874—75	19.154:000\$000	15.743:000\$000		3.411:000\$000
1875—76	21.241:000\$000	15.038:000\$000		6.203:000\$000
Total	102.375:000\$000	84.056:000\$000	553:000\$000	18.872:000\$000
Media quinquennial	20.475:000\$000	16.811:200\$000		3.663:800\$000
1876—77	17.120:000\$000	15.992:000\$000		1.128:000\$000
1877—78	20.491:000\$000	16.452:000\$000		4.039:000\$000
1878—79	19.617:000\$000	15.827:000\$000		3.790:000\$000
1879—80	20.204:000\$000	16.452:000\$000		3.752:000\$000
1880—81	21.000:000\$000	15.608:000\$000		5.392:000\$000
Total	98.432:000\$000	80.331:000\$000		18.101:000\$000
Media quinquennial	19.686:400\$000	16.066:200\$000		3.620:200\$000
1881—82	22.862:000\$000	16.285:000\$000		6.577:000\$000
1882—83	20.234:000\$000	11.942:000\$000		8.292:000\$000
1883—84	24.827:000\$000	15.845:000\$000		8.982:000\$000
1884—85	18.880:000\$000	13.951:000\$000		4.929:000\$000
1885—86	21.816:000\$000	15.150:000\$000		6.666:000\$000
Total	108.619:000\$000	73.173:000\$000		35.446:000\$000
Media quinquennial	21.723:800\$000	14.634:600\$000		7.089:200\$000
1886—87	33.284:000\$000	14.838:000\$000		18.446:000\$000
1887	Não obtivemos	Não obtivemos		Não obtivemos
1888	26.217:000\$000	15.434:000\$000		10.783:000\$000
1889	18.360:000\$000	9.794:000\$000		8.566:000\$000
1890	18.639:000\$000	11.393:000\$000		7.246:000\$000
Total	96.500:000\$000	51.459:000\$000		45.041:000\$000
Media quinquennial	19.300:000\$000	10.291:800\$000		9.008:200\$000
1891	18.981:000\$000	18.334:000\$000		647:000\$000
1892	25.333:000\$000	14.739:000\$000		10.594:000\$000
1893	28.375:000\$000	43.099:000\$000	14.724:000\$000	
1894	33.030:000\$000	27.022:000\$000		6.008:000\$000
1895	36.280:000\$000	31.012:000\$000		5.268:000\$000
Total	141.999:000\$000	134.206:000\$000	14.724:000\$000	22.517:000\$000
Media quinquennial	28.399:800\$000	26.841:200\$000		1.558:600\$000
1896	50.797:000\$000	28.357:000\$000		22.440:000\$000
1897	56.771:000\$000	48.388:000\$000		8.383:000\$000
1898	52.967:000\$000	62.268:000\$000	9.301:000\$000	
1899	36.130:000\$000	47.094:000\$000	10.964:000\$000	
1900	34.984:000\$000	58.208:000\$000	23.224:000\$000	
Total	231.649:000\$000	244.315:000\$000	43.489:000\$000	30.823:000\$000
Media quinquennial	46.329:800\$000	48.863:000\$000	2.533:200\$000	

Anos	Importação	Exportação	Diferença da importação sobre a exportação	
			Para mais	Para menos
1901	29.271:000\$000	65.460:000\$000	36.189:000\$000	
1902	30.095:000\$000	52.423:000\$000	22.328:000\$000	
1903	31.355:000\$000	53.246:000\$000	21.891:000\$000	
1904	30.259:000\$000	57.193:000\$000	26.934:000\$000	
1905	28.094:000\$000	46.076:000\$000	17.982:000\$000	
Total	149.074:000\$000	274.398:000\$000	125.324:000\$000	
Media quinquennial	29.814:800\$000	54.879:600\$000	25.064:800\$000	
1906	29.540:000\$000	55.531:000\$000	25.991:000\$000	
1907	41.629:000\$000	67.795:000\$000	26.166:000\$000	
1908	33.363:000\$000	58.062:000\$000	24.699:000\$000	
1909	29.228:000\$000	65.420:000\$000	36.192:000\$000	
1910	37.235:000\$000	67.308:000\$000	30.073:000\$000	
Total	170.995:000\$000	314.116:000\$000	143.121:000\$000	
Media quinquennial	34.199:000\$000	62.823:200\$000	28.624:200\$000	
1911	40.789:000\$000	62.782:000\$000	21.993:000\$000	
1912	51.965:000\$000	67.773:000\$000	15.808:000\$000	
1913	53.185:000\$000	61.812:000\$000	8.627:000\$000	
1914	28.642:000\$000	64.578:000\$000	35.936:000\$000	
1915	30.183:000\$000	102.199:000\$000	72.016:000\$000	
Total	204.764:000\$000	359.144:000\$000	154.380:000\$000	
Media quinquennial	40.152:800\$000	71.828:800\$000	30.876:000\$000	
1916	38.309:000\$000	106.468:000\$000	68.159:000\$000	
1917	36.287:000\$000	102.599:000\$000	66.312:000\$000	
1918	46.748:000\$000	111.253:000\$000	64.505:000\$000	
1919	59.828:000\$000	216.932:000\$000	157.104:000\$000	
1920	84.247:000\$000	145.403:000\$000	61.156:000\$000	
Total	265.419:000\$000	682.655:000\$000	417.236:000\$000	
Media quinquennial	53.083:800\$000	136.531:000\$000	83.447:200\$000	
1921	57.119:000\$000	133.922:000\$000	76.803:000\$000	
1922	64.378:000\$000	174.722:000\$000	110.344:000\$000	
1923	74.420:000\$000	233.286:000\$000	158.866:000\$000	
1924	90.351:000\$000	255.978:000\$000	165.627:000\$000	
1925	104.114:000\$000	281.085:000\$000	176.971:000\$000	
Total	390.382:000\$000	1.078.993:000\$000	688.611:000\$000	
Media quinquennial	78.076:400\$000	215.798:600\$000	137.722:200\$000	

Valor da importação e da exportação da Bahia em Libras.

Annos	Importação	Exportação	Diferença para mais da exportação sobre a importação
1901.....	1.396.000	3.120.000	1.724.000
1902.....	1.486.000	2.592.000	1.106.000
1903.....	1.561.000	2.649.000	1.088.000
1904.....	1.527.000	2.886.000	1.359.000
1905.....	1.846.000	2.991.000	1.145.000
1906.....	1.961.000	3.707.000	1.746.000
1907.....	2.616.000	4.261.000	1.645.000
1908.....	2.087.000	3.633.000	1.546.000
1909.....	1.831.000	4.097.000	2.266.000
1910.....	2.500.000	4.465.000	1.965.000
1911.....	2.714.000	4.176.000	1.462.000
1912.....	3.464.000	4.518.000	1.054.000
1913.....	3.546.000	4.121.000	575.000
1914.....	1.803.000	4.082.000	2.279.000
1915.....	1.562.000	5.262.000	3.700.000
1916.....	1.908.000	5.299.000	3.391.000
1917.....	1.914.000	5.433.000	3.519.000
1918.....	2.493.000	5.963.000	3.470.000
1919.....	3.511.000	13.080.000	9.569.000
1920.....	5.092.000	8.746.000	3.654.000
1921.....	2.059.000	4.649.000	2.590.000
1922.....	1.920.000	5.082.000	3.162.000
1923.....	1.657.000	5.164.000	3.507.000
1924.....	2.214.000	6.324.000	4.110.000
1925.....	2.666.000	7.259.000	4.593.000

Resumo da importação de mercadorias do exterior, pelo porto da Bahia de 1913 a 1918.

GRUPOS DE MERCADORIAS	QUANTIDADE					
	1913	1914	1915	1916	1917	1918
<i>I Classe</i>						
Animaes vivos.....	—	—	—	—	—	—
Total da Classe I.....	—	—	—	—	—	—
<i>II Classe</i>						
Materias primas e artigos com applicação ás artes e industrias.....	160.373	—	62.555	49.810	27.203	24.916
Total da Classe II (Tons.).....	160.373	—	62.555	49.810	27.203	24.916
<i>III Classe</i>						
Artigos manufacturados.....	72.417	—	21.577	31.524	22.431	15.552
Total da Classe III (Tons.).....	72.417	—	21.577	31.524	22.431	15.552
<i>IV Classe</i>						
Artigos destinados á alimentação e forragens.....	33.608	—	23.595	17.269	14.097	18.748
Total da Classe IV (Tons.).....	33.608	—	23.595	17.269	14.097	18.748
<i>V Classe</i>						
Especies metallicas e notas de banco, estrangeiras.....	—	—	—	—	—	—
Total da Classe V.....	—	—	—	—	—	—
Em synthese:						
Classe I.....	—	—	—	—	—	—
Classe II.....	160.373	—	62.555	49.810	27.203	24.916
Classe III.....	72.417	—	21.577	31.524	22.431	15.552
Classe IV.....	33.608	—	23.595	17.269	14.097	18.748
Total.....	266.398	—	107.727	98.603	63.731	59.216

Importação de mercadorias do exterior pelo porto da Bahia de 1919 a 1923.

GRUPOS DE MERCADORIAS	QUANTIDADE				
	1919	1920	1921	1922	1923
<i>I Classe</i>					
Animaes vivos.....	1	2	1	—	1
Total da I Classe.....	1	2	1	—	1
<i>II Classe</i>					
Materias primas e artigos com applicação ás artes e industrias.....	37.309	42.494	15.052	31.134	18.936
Total da Classe II (Tons.).....	37.309	42.494	15.052	31.134	18.936
<i>III Classe</i>					
Artigos manufacturados.....	24.908	31.891	27.374	40.839	31.973
Total da Classe III (Tons.).....	24.908	31.891	27.374	40.839	31.973
<i>IV Classe</i>					
Artigos destinados a alimentação e forragens.....	20.222	18.353	11.597	11.830	20.949
Total da Classe IV (Tons.).....	20.222	18.353	11.597	11.830	20.949
<i>V Classe</i>					
Especies metallicas e notas de banco, estrangeiras.....	—	—	—	—	—
Total da Classe V.....	—	—	—	—	—
Em synthese:					
Classe I.....	1	2	1	—	1
Classe II (Tons.).....	37.309	42.494	15.052	31.134	18.936
Classe III (Tons.).....	24.908	31.891	27.374	40.839	31.973
Classe IV (Tons.).....	20.222	18.353	11.597	11.830	20.949
Total.....	82.440	92.740	54.024	83.803	71.859

Resumo do valor da importação por classes, de 1913 a 1918

GRUPOS DE MERCADORIAS	VALOR EM MIL REIS PAPEL					
	1913	1914	1915	1916	1917	1918
I classe — Animaes vivos:						
Total da classe I	3.375	2.825	256	—	—	—
II classe:						
Materias primas e artigos com applicação ás artes e industrias:						
Total da classe II	9.536.579	5.898.352	6.869.889	9.936.825	7.886.193	9.221.074
III classe — Artigos manufacturados:						
Total da classe III	31.273.767	13.494.195	12.188.706	19.287.895	17.529.274	19.976.528
IV classe — Artigos destinados á alimentação e forragens:						
Total da classe IV	12.371.528	9.246.532	11.123.962	9.084.284	10.871.213	17.550.444
V classe — Especies metalicas e notas de bancos, estrangeiras:						
Total da classe V	9.675	—	4.885	5.100	—	—
Em synthese:						
Classe I	3.375	2.825	256	—	—	—
Classe II	9.536.579	5.898.352	6.869.889	9.936.825	7.886.193	9.221.074
Classe III	31.273.767	13.494.195	12.188.706	19.287.895	17.529.274	19.976.528
Classe IV	12.371.528	9.246.532	11.123.962	9.084.284	10.871.213	17.550.444
Classe V	9.675	—	4.885	5.100	—	—
Total	53.194.924	28.641.904	30.187.698	38.314.104	36.286.680	46.748.046

Resumo do valor da importação por classes, 1919 a 1923

GRUPOS DE MERCADORIAS	VALOR EM MIL REIS PAPEL				
	1919	1920	1921	1922	1923
I classe — Animaes vivos:					
Total da classe I	1.096	21.309	6.791	77	3.871
II Classe					
Materias primas e artigos com applicação ás artes e industrias:					
Total da classe II	10.833.629	16.318.025	9.110.197	9.975.680	14.372.863
III classe — Artigos manufacturados:					
Total da classe III	29.399.655	45.945.440	32.059.068	41.886.811	43.634.574
IV classe — Artigos destinados á alimentação e forragens:					
Total da classe IV	19.593.927	21.961.959	15.942.578	12.515.906	16.408.640
V classe — Especies metalicas e notas de bancos, estrangeiras:					
Total da classe V	—	—	—	—	—
Em synthese:					
Classe I	1.096	21.309	6.791	77	3.871
Classe II	10.833.629	16.318.025	9.110.197	9.975.680	14.372.863
Classe III	29.399.655	45.945.440	32.059.068	41.886.811	43.634.574
Classe IV	19.593.927	21.961.959	15.942.578	12.515.906	16.408.640
Classe V	—	—	—	—	—
Total	59.828.307	84.246.733	57.118.634	64.378.474	74.419.948

RESUMO DA IMPORTAÇÃO DE MERCADORIAS, POR CLASSES, DO EXTERIOR, PELO PORTO DA BAHIA, NO QUINQUENNIO DE 1921 A 1925

<i>Grupos de mercadorias</i>	QUANTIDADE				
	1921	1922	1923	1924	1925
<i>Classe I</i>					
Animaes vivos	—	—	—	—	—
Total da I Classe (Tons.)	1	—	1	—	—
<i>Classe II</i>					
Materias primas e artigos com applicação ás artes e indus- trias	—	—	—	—	—
Total da II Classe (Tons.)	15.052	31.134	18.936	46.415	58.965
<i>Classe III</i>					
Artigos manufacturados	—	—	—	—	—
Total da Classe III (Tons.)	27.374	40.839	31.973	39.711	41.114
<i>Classe IV</i>					
Artigos destinados á alimentação e forragens	—	—	—	—	—
Total da IV Classe (Tons.)	11.597	11.830	20.949	27.357	32.963
<i>Classe V</i>					
Especies metalicas e notas de Banco estrangeiras	—	—	—	—	—
Total da Classe V	—	—	—	—	—
<i>Em synthese</i>					
Classe I	1	—	1	—	—
Classe II (Tons.)	15.052	31.134	18.936	46.415	59.965
Classe III (Tons.)	27.374	40.839	31.973	39.711	41.114
Classe IV (Tons.)	11.597	11.830	20.949	27.357	32.963
Classe V	—	—	—	—	—
Total geral	54.024	83.803	71.859	113.483	133.042

RESUMO DA IMPORTAÇÃO DE MERCADORIAS DO EXTERIOR, PELO PORTO DA BAHIA, NO
QUINQUENNIO DE 1921 A 1925

<i>Grupos de mercadorias</i>	VALOR A BORDO				
	1921	1922	1923	1924	1925
<i>Classe I</i>					
Animaes vivos:					
Total da Classe I	6:791\$000	77\$000	3:871\$000	160\$000	3:780\$000
<i>Classe II</i>					
Materias primas e artigos com applicação ás artes e á industria:					
Total da Classe II	9.110:197\$000	9.975:680\$000	14.372:863\$000	16.395:000\$000	19.553:024\$000
<i>Classe III</i>					
Artigos manufacturados:					
Total da Classe III	32.059:068\$000	41.886:811\$000	43.634:574\$000	52.449:000\$000	56.582:768\$000
<i>Classe IV</i>					
Artigos destinados á ali- mentação e forragens:					
Total da Classe IV	15.942:578\$000	12.515:906\$000	16.408:640\$000	21.507:000\$000	27.974:818\$000
<i>Em synthese</i>					
Classe I	6:791\$000	77\$000	3:871\$000	160\$000	3:780\$000
Classe II	9.110:197\$000	9.975:680\$000	14.372:863\$000	16.395:000\$000	19.553:024\$000
Classe III	32.059:068\$000	41.886:811\$000	43.634:574\$000	52.449:000\$000	56.582:768\$000
Classe IV	15.942:578\$000	12.515:906\$000	16.408:640\$000	21.507:000\$000	27.974:818\$000
Total	57.118:634\$000	64.378:474\$000	74.419:948\$000	90.351:160\$000	104.114:390\$000
Equivalente em ££ ...	2.059,333	1.920,226	1.656,738	2.214,368	2.635,480

Importação de longo curso pelo porto da Bahia, no quinquennio de 1919 a 1923

GRUPO DE MERCADORIAS	Unidade	QUANTIDADE				
		1919	1920	1921	1922	1923
<i>Classe I</i>						
Animaes vivos.....						
Total da Classe I.....						
<i>Classe II</i>						
Materias primas e artigos com applicação ás artes e industrias....						
17—21 Algodão	Kilo	74.115	114.706	60.934	65.742	96.749
22—25 Cabellos, pelles e pennas	"	2	110	—	1	—
25A—25C Canhamo	"	27	52	—	—	—
26—28 Canna da India, bambú, junco, rotim, vime e outros cipós	"	2.721	2.434	6.752	4.888	11.598
29—31 Chumbo, estanho, zinco suas ligas	"	24.320	72.079	7.881	17.964	30.697
31A—32 Cobre e suas ligas.....	"	38.543	135.883	27.109	37.790	51.996
33—40 Despojos animaes	"	65.558	88.350	40.911	177.408	188.456
41—45 Ferro e aço	"	698.931	1.083.186	1.099.797	757.885	1.286.385
46—48 Juta	"	555.952	595.635	123.856	247.644	498.153
46A—48A Juta e canhamo	"	—	—	—	—	—
49—52 Lã	"	123	68	236	203	461
53—54 Linho	"	1.859	1.529	84	229	636
55—62 Madeiras	"	2.572	48.979	16.828	—	—
63—74 Materiaes ou substancias para perfumaria, pintura, tinturaria e outros usos	"	428.099	460.074	144.571	318.266	443.889
75—80 Metalloides e varios metaes	"	87.272	127.298	28.476	223.021	74.794
81—85 Ouro, prata e platina...	Gramma	102	648	442	338	1.577
86—92 Palha, esparto, piassava, paina e outras materias filamentosas	Kilo	20	678	48	3.436	66
93—98 Plantas, folhas, flores, etc.	"	77.428	276.036	134.703	166.995	103.151
99—112 Pedras, terras e outros mineraes semelhantes.	Tons.	34.435	38.815	12.779	28.245	15.572
113—114 Pelles e couros	Kilo	8.390	7.593	216	1.261	1.961
115—116 Sêda	"	431	230	467	1.050	1.291
117—123 Summos ou succos vegetaes	"	808.106	664.242	579.974	864.605	573.883
Total da Classe II.....	Tons.	37.309	42.494	15.052	31.134	18.936
<i>Classe III</i>						
Artigos manufacturados						
124—136 Algodão	Kilo	177.649	240.485	53.099	72.854	73.319
137 Alumínio	"	1.838	10.667	2.415	3.107	4.942
138—144 Armamento e munições de caça, e guerra....	"	37.757	51.780	10.324	12.836	17.118
144A—144G Borracha	"	12.160	30.886	9.858	8.589	9.056
145—147 Cabellos, pelles e pennas	"	2.217	7.101	1.792	2.007	3.192
147A—147D Canhamo	"	23.053	30.306	851	201	346
148—150 Canna da India, bambú, junco, rotim, vime e outros cipós	"	156	827	832	183	464
151—157 Carros e outros vehiculos	"	468.971	1.734.911	55.013	1.012.061	1.857.070
158—162 Chumbo, estanho, zinco e suas ligas	"	5.473	14.943	6.918	8.890	14.920
163—172 Cobre e suas ligas	"	256.394	106.245	53.528	214.695	70.173
173—195 Ferro e aço	"	4.986.001	9.452.846	4.873.384	20.777.373	11.853.949

GRUPO DE MERCADORIAS		Unidade	QUANTIDADE				
			1919	1920	1921	1922	1923
196—202	Instrumentos de musica	"	9.871	25.362	20.575	13.774	13.199
203—205	Instrumentos e objectos cirurgicos e dentarios	"	5.562	9.157	4.449	2.838	3.595
206—207	Instrumentos e objectos mathematicos, physi- cos e opticos	"	1.883	4.033	4.178	1.404	1.325
208—214	Lã	"	9.818	21.252	10.880	5.304	8.794
215—222	Linho	"	16.883	52.858	4.069	30.357	13.985
223—228	Juta	"	2.051	1.158	20	4.676	45
223A—228A	Juta e Canhamo	"	—	—	—	—	—
229—239	Louça, porcellana, vidro e crystal	"	475.224	696.226	251.541	322.958	260.032
242—283	Machinas, aparelhos e accessorios, utensilios e ferramentas	"	2.392.585	2.795.153	1.333.865	2.298.314	1.689.008
283A—289	Madeirasas	"	79.829	29.842	34.929	34.382	33.990
292—297	M a r f i m, madreperola, tartaruga e outros des- pojos animaes	"	152	255	89	100	254
298	Nickel	"	601	1.385	1.405	187	—
299—301	Ouro, prata e platina...	Gramma	257.815	54.406	63.261	7.101	5.177
302—307	Palha, esparto, cairo, pi- ta, piassava, paina e outras materias fila- mentosas	Kilo	33.945	42.163	6.374	10.231	5.856
308—319	Papel e suas applicações	"	963.186	1.039.651	737.571	825.867	801.006
320—327	Pedras, terras e outros mineraes semelhantes.	"	127.204	322.766	336.323	123.874	194.302
328—332	Pelless e couros.....	"	5.272	12.200	4.732	5.450	5.514
333—339	Perfumarias e artigos de tinturaria, pintura e outros usos	"	136.776	123.744	24.153	62.022	105.309
340—357	Productos chimicos, dro- gas e especialidades pharmaceuticas	"	1.396.912	1.629.755	852.387	1.463.684	1.216.458
358—364	Sêda	"	1.988	4.495	1.130	296	211
365—425	Varios artigos	"	13.276.105	13.398.789	18.677.073	13.520.805	13.715.794
Total da Classe III.....		Tons.	24.908	31.891	27.374	40.839	31.973
<i>Classe IV</i>							
Artigos destinados a ali- mentação e forragens.		Kilo	969.521	1.246.825	475.671	594.714	533.614
426—436	Bebidas	"	13.070.246	7.521.178	5.510.897	7.250.501	16.760.648
437—446	Cereaes, farinha e grãos alimenticios	"	5.742.989	8.783.241	5.310.366	3.203.543	2.968.260
447—456	Conservas e extractos...	"	73.037	103.447	53.108	110.420	107.272
457—465	Fructas de mesa	"	—	—	8	2	40
466—467	Legumes e verduras....	"	88.035	179.744	11.483	131.102	10.461
468—470	Leite e seus derivados...	"	278.750	474.484	235.519	528.363	568.250
471—485	Diversos	"	—	43.780	—	10.670	—
486—488	Ferragens	"	—	—	—	—	—
Total da Classe IV.....		Tons.	20.222	18.353	11.597	11.830	20.949
<i>Classe V</i>							
Especies metallicas e no- tas de banco extran- geiras							
489	Moedas de ouro						
	Notas de banco						
Total da Classe V							

Importação de longo curso pelo porto da Bahia no quinquennio de 1919 a 1923

MERCADORIAS		VALOR A BORDO				
		1919	1920	1921	1922	1923
<i>Classe I</i>						
	Animaes vivos					
	Total da Classe I	1:096\$	21:309\$	6:791\$	77\$	3:871\$
<i>Classe II</i>						
	Materias primas e artigos com applicação ás artes e industrias:					
17—21	Algodão	1.826:724\$	3.146:560\$	2.767:028\$	2.331:295\$	4.351:977\$
22—25	Cabellos, pelles e pennas	316\$	3:177\$	—	136\$	—
25A—25C	Canhamo	169\$	75\$	—	—	—
26—28	Canna da India, bambú, junco, rotim, vime e outros cipós	38:856\$	40:131\$	24:385\$	23:094\$	37:890\$
29—31	Chumbo, estanho, zinco e suas ligas	69:051\$	188:047\$	27:566\$	38:481\$	162:851\$
31A—32	Cobre e suas ligas	107:129\$	362:307\$	129:453\$	131:955\$	304:629\$
33—40	Despojos animaes	136:410\$	153:038\$	89:626\$	330:460\$	446:912\$
41—45	Ferro e aço	400:701\$	830:162\$	1.220:576\$	415:332\$	927:919\$
46—48	Juta	1.068:365\$	1.502:809\$	283:424\$	466:760\$	1.241:433\$
46A—48A	Juta e canhamo	—	—	—	—	—
49—52	Lã	4:223\$	2:807\$	11:822\$	5:789\$	9:825\$
53—54	Linho	28:953\$	38:509\$	3:334\$	3:213\$	13:443\$
55—62	Madeiras	920\$	56:213\$	20:916\$	—	—
63—74	Materiaes ou substancias para perfumaria, pintura, tinturaria e outros usos	1.091:089\$	1.727:704\$	599:416\$	706:106\$	1.154:284\$
75—80	Metalloides e varios metaes	158:253\$	242:929\$	75:508\$	168:548\$	191:052\$
81—85	Ouro, prata e platina...	827\$	2:616\$	2:135\$	422\$	5:417\$
86—92	Palha, esparto, cairo, pita, piassava, paina e outras materias filamentosas	477\$	11:499\$	7:799\$	8:783\$	2:688\$
93—98	Plantas, folhas, flores, fructos, grãos, sementes, raizes, cascas, etc.	788:085\$	1.372:345\$	1.570:332\$	2.157:911\$	2.881:999\$
99—112	Pedras, terras e outros mineraes semelhantes.	4.091:681\$	5.490:357\$	1.797:545\$	2.515:958\$	1.918:131\$
113—114	Pelles e couros	275:630\$	371:448\$	14:227\$	57:300\$	73:993\$
115—116	Seda	23:213\$	19:210\$	51:461\$	125:496\$	184:665\$
117—123	Summos ou succos vegetaes	721:657\$	756:082\$	413:644\$	488:641\$	463:755\$
	Total da Classe II	10.833:629\$	16.318:025\$	9.110:197\$	9.975:680\$	14.372:863\$
<i>Classe III</i>						
	Artigos manufacturados					
124—136	Algodão	2.932:995\$	5.327:104\$	1.522:311\$	1.653:341\$	1.980:583\$
137	Aluminio	15:113\$	142:174\$	26:272\$	13:561\$	31:330\$
138—144	Armamento e munições de caça e guerra...	401:332\$	620:679\$	265:818\$	121:434\$	187:091\$
144A—144G	Borracha	124:864\$	316:962\$	108:618\$	94:444\$	157:896\$
145—147	Cabellos, pelles e pennas	52:837\$	143:467\$	64:296\$	60:259\$	115:460\$
147A—147D	Canhamo	61:806\$	60:421\$	5:236\$	2:086\$	5:497\$
148—150	Canna da India, bambú, junco, rotim, vime e outros cipós	619\$	4:563\$	11:968\$	993\$	8:163\$
151—157	Carros e outros vehiculos	646:215\$	1.947:476\$	310:006\$	2.153:800\$	4.688:398\$

MERCADORIAS		VALOR A BORDO				
		1919	1920	1921	1922	1923
158—162	Chumbo, estanho, zinco e suas ligas	37:783\$	90:364\$	35:318\$	23:633\$	75:340\$
163—172	Cobre e suas ligas	932:820\$	816:322\$	507:390\$	813:702\$	604:813\$
173—195	Ferro e aço	5.003:016\$	10.024:836\$	5.517:940\$	10.453:034\$	11.385:668\$
196—202	Instrumentos de musica.	129:286\$	309:825\$	230:962\$	109:826\$	229:283\$
203—205	Instrumentos e objectos cirurgicos e dentarios	105:026\$	200:512\$	146:547\$	60:803\$	121:488\$
206—207	Instrumentos e objectos mathematicos, physicos e opticos	52:174\$	80:939\$	102:630\$	24:357\$	66:142\$
208—214	Lã	322:862\$	853:261\$	419:568\$	233:827\$	550:851\$
215—222	Linho	256:322\$	1.002:302\$	197:787\$	555:967\$	314:962\$
223—228	Juta	13:684\$	13:301\$	172\$	12:296\$	129\$
223A—228A	Juta e canhamo	—	—	—	—	—
229—239	Louça, porcellana, vidro e crystal	857:854\$	1.393:327\$	840:978\$	977:576\$	1.137:048\$
242—283	Machinas, apparatus e accessorios, utensilios e ferramentas	5.554:796\$	7.527:862\$	6.044:547\$	12.380:957\$	7.547:701\$
283A—289	Madeiras	200:938\$	106:198\$	74:965\$	125:899\$	156:475\$
292—297	M a r f i m, madreperola, tartaruga e outros despojos animaes	3:798\$	4:357\$	5:838\$	2:569\$	7:264\$
298	Nickel	6:956\$	16:730\$	33:987\$	2:388\$	—
299—301	Ouro, prata e platina...	41:220\$	8:214\$	52:965\$	5:414\$	2:062\$
302—307	Palha, esparto, cairo, pita, piassava, paina e outras materias filamentosas	251:403\$	271:178\$	101:295\$	56:914\$	19:064\$
308—319	Papel e suas applicações	1.053:358\$	1.749:665\$	1.810:698\$	929:497\$	1.388:980\$
320—327	Pedras, terras e outros mineraes semelhantes.	89:463\$	202:046\$	184:964\$	135:779\$	216:581\$
328—332	Pelless e couros.....	97:176\$	251:814\$	111:531\$	151:661\$	149:866\$
333—339	Perfumarias e artigos de tinturaria, pintura e outros usos	732:235\$	804:631\$	337:143\$	427:930\$	554:058\$
340—357	Productos chimicos, drogas e especialidades pharmaceuticas	2.421:171\$	2.488:962\$	1.218:697\$	2.207:956\$	1.831:973\$
358—364	Sêda	148:203\$	580:977\$	252:673\$	68:126\$	36:941\$
365—425	Varios artigos	6.852:330\$	8.584:971\$	11.515:948\$	8.026:782\$	10.063:467\$
	Total da Classe II....	29.399:655\$	45.945:440\$	32.059:068\$	41.886:811\$	43.634:574\$
	<i>Classz IV</i>					
	Artigos destinados á alimentação e forragens:					
426—436	Bebidas	1.462:311\$	1.899:679\$	848:343\$	921:355\$	942:062\$
437—446	Cereaes e grãos alimenticios	7.475:131\$	5.670:333\$	4.457:577\$	4.442:352\$	9.270:228\$
447—456	Conservas e extractos...	9.592:178\$	12.416:158\$	10.113:030\$	5.711:334\$	4.821:005\$
457—465	Fructas de mesa	152:334\$	335:010\$	129:722\$	335:424\$	344:227\$
466—467	Legumes e verduras....	—	—	4\$	44\$	168\$
468—470	Leite e seus derivados...	280:008\$	638:004\$	56:449\$	219:065\$	74:762\$
471—485	Diversos	631:965\$	991:026\$	337:453\$	883:521\$	956:188\$
486—488	Forragens	—	11:749\$	—	2:811\$	—
	Total da Classe IV.....	19.593:927\$	21.961:959\$	15.942:578\$	12.515:906\$	16.408:640\$
	<i>Classe V</i>					
	Especies metallicas e notas de banco estrangeiras:					
489	Moedas de ouro					
	Notas de banco.....					
	Total da Classe V.....					

RECAPITULAÇÃO

CLASSES	Unidade	QUANTIDADE				
		1919	1920	1921	1922	1923
Classe I.....	Tons.	1	2	1	—	1
Classe II.....	"	37.309	42.494	15.052	31.134	18.936
Classe III.....	"	24.908	31.891	27.374	40.839	31.973
Classe IV.....	"	20.222	18.353	11.597	11.830	20.949
Classe V.....		—	—	—	—	—
Total	Tons.	82.440	92.740	54.024	83.803	71.859

CLASSES		VALOR A BORDO				
		1919	1920	1921	1922	1923
Classe I.....		1.096\$	21.309\$	6.791\$	77\$	3.871\$
Classe II.....		10.833:629\$	16.318:025\$	9.110:197\$	9.975:680\$	14.372:863\$
Classe III.....		29.399:655\$	45.945:440\$	32.059:068\$	41.886:811\$	43.634:574\$
Classe IV.....		19.593:927\$	21.961:959\$	15.942:578\$	12.515:906\$	16.408:640\$
Classe V.....		—	—	—	—	—
Total		59.828:307\$	84.246:733\$	57.118:634\$	64.378:474\$	74.419:948\$
££		3.510.526	5.091.562	2.059.333	1.920.226	1.656.738

RESUMO DA EXPORTAÇÃO POR CLASSES, PARA O EXTERIOR, PELO PORTO DA BAHIA, NO
QUINQUENNIO DE 1921 A 1925

<i>Grupos de mercadorias</i>	QUANTIDADE				
	1921	1922	1923	1924	1925
<i>Classe I</i>					
Animaes e seus productos	—	—	—	—	—
Total da I Classe	5.273	6.772	6.778	7.165	6.638
<i>Classe II</i>					
Mineraes e seus productos	—	—	—	—	—
Total da II Classe	2	—	9.021	7.110	12.770
<i>Classe III</i>					
Vegetaes e seus productos	—	—	—	—	—
Total da III Classe	89.534	121.847	128.695	118.265	122.569
<i>Em synthese</i>					
Classe I	5.273	6.772	6.778	7.165	6.638
Classe II	2	—	9.021	7.110	12.770
Classe III	89.534	121.847	128.695	118.265	122.569
Total (Toneladas)	94809	128.619	144.494	132.540	141.977

RESUMO DA EXPORTAÇÃO POR CLASSES, PARA O EXTERIOR, PELO PORTO DA BAHIA, NO
QUINQUENNIO DE 1921 A 1925

<i>Grupos de mercadorias</i>	VALOR A BORDO				
	1921	1922	1923	1924	1925
<i>Classe I</i>					
Animaes e seus productos:	—	—	—	—	—
Total da Classe I	11.727:661\$000	20.927:760\$000	28.837:981\$000	27.638:075\$000	25.644:270\$000
<i>Classe II</i>					
Mineraes e seus productos:	—	—	—	—	—
Total da Classe II	6.187:459\$000	8.369:880\$000	10.893:539\$000	10.605:799\$000	10.966:701\$000
<i>Classe III</i>					
Vegetaes e seus productos:	—	—	—	—	—
Total da Classe III	116.006:473\$000	145.423:970\$000	193.554:155\$000	217.734:001\$000	244.474:221\$000
<i>Em synthese</i>					
I Classe	11.727:661\$000	20.927:760\$000	28.837:981\$000	27.638:075\$000	25.644:270\$000
II Classe	6.187:459\$000	8.369:880\$000	10.893:539\$000	10.605:799\$000	10.966:701\$000
III Classe	116.006:473\$000	145.423:970\$000	193.554:155\$000	217.734:001\$000	244.474:221\$000
Total	133.921:593\$000	174.721:610\$000	233.285:675\$000	255.977:875\$000	281.085:192\$000
Equivalente em ££ ...	4.649.328	5.082.391	5.164.063	6.323.987	7.250.012

Exportação da Bahia para o exterior do Brasil nos annos de 1919 a 1923

N. de ordem	Mercadorias	Unidade	QUANTIDADE				
			1919	1920	1921	1922	1923
<i>Classe I</i>							
Animaes e seus productos:							
2	Animaes desecados	Kilo	13	350	1	—	—
8	Animaes vivos não especificados	—	—	—	—	—	—
9	Azeite de baleia	Kilo	—	—	—	—	—
10	Banha	"	—	—	18.200	75	—
17	Carne secca (Xarque)	"	—	—	—	—	—
18	Cascas de tartaruga	"	—	319	109	67	39
22	Chifres	"	4.162	74.900	73.081	85.970	—
26	Couro curtido e sola	"	—	67	85	—	—
27	Couros vaccuns, salgados	"	2.176.474	1.259.020	2.893.915	3.223.516	3.093.010
28	Couros seccos	"	3.534.845	2.474.541	1.527.325	2.408.932	2.341.849
30	Crina animal	"	—	145	100	32	—
33	Garras ou unhas	"	—	8.775	1.892	—	—
36	Lã em bruto	"	500	—	—	—	—
40	Linguas seccas e salgadas	"	—	—	—	—	31
41	Manteiga	"	—	—	2.000	—	—
44	Ossos	"	—	—	400	—	—
46	Ovos	"	—	—	—	45	—
48	Peixe secco e em conserva	"	75	—	—	—	—
50	Pelless de cabra	"	1.256.666	647.481	475.403	651.315	681.260
51	Pelless de carneiro	"	700.519	475.456	280.482	402.908	572.357
52	Pelless de carneiro não especificadas	"	—	6.664	28	—	—
54	Pennas de ema	Grm.	—	—	—	1.000	—
55	Pennas de garça	"	—	—	2.000	3.697	7.000
56	Pennas não especificadas	"	—	—	—	8.000	—
60	Sebo	Kilo	—	23.750	—	—	—
Total			7.673.254	4.971.468	5.273.023	6.772.873	6.788.202
<i>Classe II</i>							
Mineraes e seus productos:							
77	Crystal	Kilo	—	—	—	—	321
80	Joias	"	—	—	—	—	—
81	Manganez	Ton.	8.603	17.788	—	—	9.020
87	Metaes velhos	Kilo	—	—	900	—	—
88	Mica	"	—	1.106	1.000	—	1.124
89	Mineraes não declarados	"	—	100.000	—	—	—
90	Minerios	"	—	481.400	—	—	—
100	Pedras carbonato	"	—	—	—	—	—
101	Pedras diamantes	"	—	—	—	—	—
102	Pedras communs, não declaradas	Kilo	—	303	—	—	—
103	Pedras preciosas	"	—	—	—	—	—
114	Terras e barros, não declarados	Kilo	—	—	221	—	—
Total			8.603	18.370.809	2.121	—	9.021.445
<i>Classe III</i>							
Vegetaes e seus productos:							
120	Aduhos vegetaes	Kilo	73	—	2.016	—	—
125	Algodão em fio para tecer	"	—	—	75	—	125
128	Algodão em rama	"	14.618	47.593	107	113.858	—
133	Manufatura de algodão não especificada	"	—	—	—	—	307

N. de ordem	Mercadorias	Unidade	QUANTIDADE				
			1919	1920	1921	1922	1923
134	Alhos	"	—	—	—	1.500	—
137	Araroba	"	8.074	1.956	10.933	10.241	2.085
138	Arroz	"	387	601.141	8.161	352	376
139	Assucar branco	"	6.369.100	4.487.430	3.827.809	14.473.729	6.706.566
140	Assucar demerara	"	—	—	—	8.416.941	3.656.145
141	Assucar mascavo	"	60	—	—	—	—
142	Mel de Assucar.....	"	—	—	—	685	—
144	Azeite vegetal	"	340	—	—	—	—
145	Bambú	"	—	700	—	—	200
148	Baunilha	"	—	—	—	—	25
151	Borracha mangabeira	"	42.663	6.001	3.845	32.893	141.310
152	Borracha maniçoba.....	"	291.487	231.204	50.486	65.706	172.757
154	Borracha seringa	"	—	—	—	15.000	—
157	Cacáo	"	54.854.242	51.576.653	39.948.383	41.421.788	63.552.358
158	Café em grão	Sacca	275.286	113.251	235.957	201.839	218.543
159	Café em pó.....	Kilo	—	—	220	—	—
164	Castanhas de Cajú	"	—	—	—	—	8.524
166	Cêra de carnaúba	"	181.798	286.751	320.400	501.534	343.386
173	Doces	"	—	—	1.665	60	70
174	Dormentes	Unid.	—	—	—	24	—
179	Estopa	Kilo	7.548	30.102	—	—	53
181	Farelos	"	—	—	1.000	—	1.756.950
184	Farinha de mandioca.....	"	89	280	713	44.115	6.650
185	Farinha de trigo.....	"	—	—	—	575	2.246
186	Polvilho	"	108.154	—	—	—	990
187	Tapioca	"	1.360.064	2.472	274	81.462	1.756.746
188	Farinhas e feculas não espe- cificadas	"	—	—	180	—	—
189	Feijão	"	590	897	155	120	300
191	Fibras de caroá.....	"	3.414	10.183	—	1.000	471
193	Fibras de piassava.....	"	2.802.291	1.927.531	2.223.868	3.049.035	3.287.753
194	Fibras de ticum.....	"	8.076	8.236	7.916	14.146	11.515
195	Fibras não especificadas....	"	943	3.097	—	159	11.150
197	Ipecacuanha	"	9.039	7.727	6.160	9.711	20.120
198	Jatobá	"	—	—	3.462	—	2.171
199	Folhas, raizes e resinas não especificadas	"	8.216	19.691	2.500	8.600	7.830
201	Fructas de mezas—abacaxis	"	—	—	—	24	—
203	Fructas de mezas—côcos....	Centos	—	10	—	70	18
204	Fructas de mezas—laranjas..	"	—	10	—	38	144
208	Fructas para extracção de oleos—baga de mamona... Kilo	Kilo	230.470	1.209.554	93	89	139.793
210	Fructas para extracção de oleos—caroço de algodão..	"	—	—	—	—	54.387
211	Fructas para extracção de oleos—côco babassú.....	"—..	—	58.849	—	62.856
212	Fructas para a extracção de oleos—côco Copéa.....	"	5.270	—	—	—	60
214	Fructas para a extracção de oleos—côquilhos	"	31.838	90.070	71.658	728.285	207.815
215	Fructas para a extracção de oleos não especificados....	"	11.500	—	81.682	6.904	232.116
216	Fumo desfiado	"	338	10	—	—	—
217	Fumo em corda	"	7.237	101.332	56.190	55.654	78.004
218	Fumo em folha	"	38.115.761	28.483.578	27.749.551	39.918.873	32.807.236
219	Fumo—charutos e cigarrilhos	Unid.	4.835.620	5.630.494	2.940.367	34.600.693	10.827.006
220	Fumo—cigarros	Kilo	2.547	8.059	8.294	120	289
221	Mel de fumo	"	—	91	—	685	—
224	Herba-mate beneficiada	"	—	—	—	—	130
228	Madeiras—cedro	"	—	225	1.526	—	—
230	Madeiras—Gonçalo Alves... Unid.	"	900	—	435	—	—
231	Madeiras—jacarandá	"	—	100.270	165.978	91.458	5.100
232	Madeiras—massaranduba ... Kilo	"	—	—	26.855	49.751	—
233	Madeiras—páo Brasil	"	13.181	—	—	31.536	76.550

N. de ordem	Mercadorias	Unidade	QUANTIDADE				
			1919	1920	1921	1922	1923
235	Madeiras—Sebastião de Ar- ruda	"	67.000	897.613	143.331	150	4.100
236	Madeiras não especificadas..	"	13.806	564.745	186.870	88.695	24.867
237	Madeiras preparadas	"	—	—	—	—	100
238	Raizes de mandioca	"	20.400	—	—	—	—
245	Manuf. de papel	"	64	360	—	—	—
251	Milho	"	—	18.000	66.000	280	1.024
252	Objectos indigenas	"	—	—	—	—	320
253	Oleo de caroço de algodão...	"	—	—	6.240	—	—
254	Oleo de côco	"	51.329	6.800	19.333	—	1.745
255	Oleo de copahyba	"	168	438	—	—	—
256	Oleo de mamona	"	1.000	—	13.050	72	—
257	Oleos vegetaes não especifi- cados	"	740	—	20.400	—	—
258	Paina	"	6.778	60	558	560	29.561
260	Plantas vivas	—	—	—	—	—	—
263	Resíduos vegetaes não decla- rados	Kilo	—	—	34	—	43.961
266	Sementes	"	—	950	—	—	—
	Total		121.473.051	97.711.545	89.534.303	121.847.139	128.695.233
<i>Recapitulação</i>							
	Classe I — Animaes e seus productos		7.673.254	4.971.468	5.273.023	6.772.873	6.778.202
	Classe II — Mineraes e seus productos		8.603.000	18.370.809	2.121	—	9.021.445
	Classe III — Vegetaes e seus productos		121.473.051	97.711.545	89.534.303	121.847.139	128.695.233
	Total geral		137.749.305	121.053.822	94.809.447	128.620.012	144.494.880

Exportação da Bahia para o exterior do Brasil nos annos de 1919 a 1923

Mercadorias	VALOR A BORDO				
	1919	1920	1921	1922	1923
CLASSE I					
<i>Animaes e seus productos</i>					
2 Animaes dessecados.	200\$000	1:200\$000	70\$000	—	—
8 Animaes vivos.....	13:450\$000	17:652\$000	17:263\$000	56:692\$000	18:000\$000
9 Azeite de baleia....	—	—	—	—	—
10 Banha	—	—	36:400\$000	130\$000	—
17 Carne secca (xar- que)	—	—	—	—	—
18 Cascas de tartarugas	—	1:906\$000	602\$000	392\$000	228\$000
22 Chifres	1:632\$000	29:039\$000	28:414\$000	33:087\$000	40:284\$000
26 Couro curtido e sola	—	350\$000	5:100\$000	—	—
27 Couros vaccuns sal- gados	3.239:710\$000	1.678:167\$000	2.762:630\$000	3.772:354\$000	5.046:238\$000
28 Couros vaccuns sec- cos	9.925:311\$000	6.929:350\$000	2.867:702\$000	5.015:543\$000	6.970:098\$000
30 Crina animal.....	—	116\$000	78\$000	100\$000	—
33 Garras e unhas.....	—	2:165\$000	420\$000	—	—
36 Lã em bruto.....	2:500\$000	—	—	—	—
40 Linguas seccas e sal- gadas	—	—	—	—	150\$000
41 Manteiga	—	—	7:000\$000	—	—
44 Ossos	—	—	100\$000	—	—
46 Ovos	—	—	—	30\$000	—
48 Peixe secco e em conserva	135\$000	—	—	—	—
50 Pelles de cabra.....	14.420:503\$000	8.637:007\$000	4.278:584\$000	8.626:498\$000	10.689:426\$000
51 Pelles de carneiro..	5.568:212\$000	4.446:687\$000	1.717:628\$000	3.414:600\$000	6.062:357\$000
52 Pelles não especi- ficadas	—	35:700\$000	120\$000	—	—
54 Pennas de ema.....	—	—	—	84\$000	—
55 Pennas de garça...	—	—	5:550\$000	8:030\$000	11:200\$000
56 Pennas não especi- ficadas	—	—	—	220\$000	—
60 Sêbo	—	20:000\$000	—	—	—
Total	33.171:653\$000	21.799:339\$000	11.727:661\$000	20.927:760\$000	28.837:981\$000
CLASSE II					
<i>Mineraes e seus productos</i>					
77 Crystal	—	—	—	—	600\$000
80 Joias	7:800\$000	—	2:385\$000	—	—
81 Manganez	815:270\$000	1.725:360\$000	—	—	986:413\$000
87 Metaes velhos.....	—	—	1:000\$000	—	—
88 Mica	—	4:300\$000	2:000\$000	—	4:000\$000
89 Mineraes não espe- cificados	—	4:500\$000	—	—	—
90 Minerios não espe- cificados	—	41:310\$000	—	—	—
100 Pedras carbonatos..	2.378:835\$000	3.017:322\$000	2.600:795\$000	3.865:181\$000	4.907:248\$000
101 Pedras e diamantes.	4.589:036\$000	3.811:681\$000	3.468:311\$000	4.491:399\$000	4.939:778\$000
102 Pedras communs não especificadas	—	80\$000	—	—	—
103 Pedras preciosas....	80:500\$000	37:400\$000	112:943\$000	13:300\$000	55:500\$000
114 Terras e barros não especificados	—	—	25\$000	—	—
Total	7.871:441\$000	8.641:953\$000	6.187:459\$000	8.369:880\$000	10.893:539\$000
CLASSE III					
<i>Vegetaes e seus productos</i>					
120 Adubos vegetae....	52\$000	—	1:089\$000	—	—
128 Algodão em rama..	49:681\$000	180:477\$000	320\$000	352:877\$000	—
125 Algodão em fio pa- ra tecer	—	—	450\$000	—	500\$000
133 Manufactura de al- godão não especifi- cado	—	—	—	—	9:220\$000
134 Alhos	—	—	—	2:000\$000	—

Mercadorias	VALOR A BORDO				
	1919	1920	1921	1922	1923
137 Araróba	19:199\$000	4:227\$000	23:626\$000	22:224\$000	9:818\$000
138 Arroz	340\$000	480:986\$000	4:989\$000	260\$000	336\$000
139 Assucar branco.....	5.612:484\$000	5.397:399\$000	2.427:508\$000	7.974:564\$000	8.250:433\$000
140 Assucar dememara..	—	—	—	4.300:217\$000	3.186:193\$000
141 Assucar mascavo...	33\$000	—	—	—	—
142 Mel de assucar.....	—	—	—	450\$000	—
144 Azeite vegetal.....	1:000\$000	—	—	—	—
145 Bambú	—	100\$000	—	—	100\$000
148 Baunilha	—	—	—	—	130\$000
151 Borracha de manga- beira	76:342\$000	9:424\$000	4:397\$000	45:101\$000	243:116\$000
152 Borracha de mani- çoba	675:095\$000	349:541\$000	58:945\$000	77:924\$000	363:703\$000
154 Borracha de seringa	—	—	—	34:500\$000	—
157 Cacáo	82.659:126\$000	61.535:448\$000	44.863:193\$000	63.286:154\$000	90.372:151\$000
158 Café em grão.....	19.788:582\$000	7.918:731\$000	19.030:601\$000	20.576:501\$000	33.109:945\$000
159 Café em pó.....	—	—	350\$000	—	23:300\$000
164 A Castanha de cajú.	—	—	—	1.369:401\$000	1.131:068\$000
166 Cêra de carnaúba...	653:375\$000	894:077\$000	731:500\$000	50\$000	100\$000
173 Dôces	—	—	3:675\$000	284\$000	—
174 Dormentes	—	—	—	—	60\$000
179 Estôpa	8:541\$000	29:352\$000	—	—	291:300\$000
181 Farelos	—	—	100\$000	10:544\$000	1:960\$000
184 Farinha de mandioca	31\$000	95\$000	204\$000	429\$000	1:837\$000
185 A Farinha de trigo.	—	—	—	—	800\$000
186 Polvilho	60:399\$000	—	—	74:093\$000	1.570:924\$000
187 Tapioca	1.945:929\$000	1:205\$000	222\$000	—	—
188 Farinha e feculas não especificadas...	—	—	190\$000	60\$000	163\$000
189 Feijão	222\$000	306\$000	69\$000	900\$000	410\$000
191 Fibras de caroá....	2:532\$000	2:279\$000	—	1.941:192\$000	2.248:388\$000
193 Fibras de piassava..	2.090:420\$000	1.262:802\$000	1.425:852\$000	45:176\$000	37:943\$000
194 Fibras de ticum....	26:942\$000	25:903\$000	24:658\$000	—	—
195 Fibras não especifi- cadas	1:245\$000	6:750\$000	—	300\$000	52:800\$000
197 Ipecacuanha	143:002\$000	112:122\$000	75:221\$000	151:553\$000	532:873\$000
198 Jatobá	—	—	6:000\$000	—	6:140\$000
199 Folhas, raízes e resi- nas não especificadas	5:211\$000	15:050\$000	2:500\$000	7:000\$000	7:200\$000
201 Fructas de mesa: abacaxis	—	—	—	1:020\$000	—
203 Fructas de mesa: côco	—	244\$000	—	2:027\$000	594\$000
204 Fructas de mesa: laranjas	—	202\$000	—	580\$000	2:876\$000
208 Fructas para extrac- ção de oleos Baga de mamona.....	116:766\$000	430:811\$000	28\$000	35\$000	99:500\$000
210 Carços de algodão.	—	—	—	—	11:519\$000
211 A Côco babassú....	—	—	18:943\$000	—	46:724\$000
212 Copra	5:636\$000	—	—	266:097\$000	52\$000
214 Coquilhos	19:486\$000	12:312\$000	13:931\$000	72:588\$000	175:220\$000
215 Não especificados..	7:473\$000	—	47:732\$000	5:300\$000	—
216 Fumo: desfiado....	1:926\$000	55\$000	—	103:887\$000	171:328\$000
217 Fumo: em corda...	16:283\$000	196:390\$000	118:897\$000	40.982:573\$000	49.986:658\$000
218 Fumo: em folha....	61.337:930\$000	35.074:006\$000	46.494:825\$000	—	—
219 Charutos e cigarri- lhos	402:599\$000	604:356\$000	317:759\$000	3.733:407\$000	1.355:856\$000
220 Cigarros	19:412\$000	76:480\$000	51:902\$000	1:200\$000	3:460\$000
221 Mel de fumo.....	—	320\$000	—	1:712\$000	—
224 Herva-matte benefi- ciada	—	—	—	—	120\$000
228 Madeiras: Cedro...	—	68\$000	362\$000	—	—
230 Madeiras: Gonçalo Alves	112\$000	—	96\$000	—	—
231 Madeiras: Jaca- randá	—	23:775\$000	43:027\$000	19:637\$000	1:045\$000

Mercadorias	VALOR A BORDO				
	1919	1920	1921	1922	1923
232 Madeiras: Massa-randuba	—	—	7:450\$000	9:880\$000	—
233 Madeiras: Páo brasil	2:188\$000	—	—	7:542\$000	17:223\$000
235 Madeiras: Sebastião de arruda	10:653\$000	189:903\$000	28:524\$000	30\$000	758\$000
236 Madeiras: Não especificadas	3:533\$000	103:734\$000	12:133\$000	13:984\$000	18:654\$000
237 Madeiras: Preparadas	—	—	—	—	400\$000
238 Raizes de mandioca.	6:600\$000	—	—	—	—
246 Manufatura de papel	400\$000	2:087\$000	—	—	—
251 Milho	—	5:400\$000	86:600\$000	60\$000	220\$000
252 Objectos indigenas..	—	—	—	—	600\$000
253 Oleo de caroços de algodão	—	—	8:549\$000	—	—
254 Oleo de côco.....	101:452\$000	13:000\$000	25:792\$000	—	4:537\$000
255 Oleo de copahyba...	380\$000	862\$000	—	—	—
256 Oleo de mamona...	2:000\$000	—	17:691\$000	90\$000	—
257 Oleo de vegetaes não especificados	1:308\$000	—	25:440\$000	—	—
258 Paina	12:654\$000	100\$000	1:103\$000	1:154\$000	109:551\$000
260 Plantas vivas.....	500\$000	—	—	—	100\$000
263 Residuos vegetaes não especificados...	—	—	30\$000	—	21:661\$000
266 Sementes	—	1:200\$000	—	—	—
Total	175.889:074\$000	114.961:633\$000	116.006:473\$000	145.423:970\$000	193.554:155\$000

Recapitulação

Mercadorias	QUANTIDADE				
	1920	1921	1922	1923	1919
CLASSE I					
<i>Animaes e seus productos</i>					
(Kilos)	7.673.254	4.971.468	5.273.023	6.772.873	6.778.202
CLASSE II					
<i>Mineraes e seus productos</i>					
(Kilos)	8.603.000	18.370.809	2.121	—	9.021.445
CLASSE III					
<i>Vegetaes e seus productos</i>					
(Kilos)	121.473.051	97.711.545	89.534.303	121.847.139	128.695.233
Total geral.....	137.749.305	121.053.822	94.809.447	128.620.012	144.494.880

	VALOR A BORDO				
CLASSE I					
<i>Animaes e seus productos</i>					
	33.171:653\$000	21.799:339\$000	11.727:661\$000	20.927:760\$000	28.837:981\$000
CLASSE II					
<i>Mineraes e seus productos</i>					
	7.871:441\$000	8.641:953\$000	6.187:459\$000	8.369:880\$000	10.893:539\$000
CLASSE III					
<i>Vegetaes e seus productos</i>					
	175.889:074\$000	114.961:633\$000	116.006:473\$000	145.423:970\$000	193.554:155\$000
Total geral.....	216.932:168\$000	145.402:925\$000	133.921:593\$000	174.721:610\$000	233.285:675\$000
Equivalente em cc	13.079,893	8.746,056	4.649,328	5.082,391	5.164,063

Commercio Exterior da Bahia--Exportação de mercadorias discriminadas por paizes de destino no Anno de 1925

N. de ordem	Mercadorias e Paizes de Destino	Unidade	Quantidade	Valor posto a bordo na Bahia (Mil réis papel)
<i>Classe 1 — Animaes e seus productos:</i>				
8	Animaes vivos			
	Allemanha	—	—	17:560\$000
	Belgica	—	—	22:000\$000
	Estados Unidos	—	—	53:925\$000
	França	—	—	8:000\$000
	Hollanda	—	—	5:000\$000
	Total	—	—	106:485\$000
	Equivalente em £	—	—	2,596
18	Casco de tartaruga			
	Allemanha	Kilo	57	259\$000
	Total	"	57	259\$000
	Equivalente em £	—	—	7
20	Cêra de Abelhas			
	Allemanha	Kilo	914	3:100\$000
	Estados Unidos	"	582	2:500\$000
	Total	"	1 496	5:600\$000
	Equivalente em £	—	—	143
22	Chifres		***	
	Allemanha	Kilo	19.312	8:437\$000
	França	"	2.927	1:276\$000
	Hollanda	"	56.204	24:629\$000
	Total	"	78.443	34:342\$000
	Equivalente em £	—	—	836
27	Couros salgados			
	Allemanha	Kilo	1.983.531	3.546:178\$000
	Belgica	"	372.938	667:469\$000
	Estados Unidos	"	16.048	30:507\$000
	França	"	579.489	1.025:594\$000
	Hollanda	"	396.749	696:734\$000
	Italia	"	1.345	2:456\$000
	Suecia	"	6.400	11:686\$000
	Total	"	3.356.500	5.980:624\$000
	Equivalente em £	—	—	152.273
28	Couros seccos			
	Allemanha	Kilo	524.655	1.676:197\$000
	Belgica	"	38.454	126:283\$000
	Dinamarca	"	2.555	7:890\$000
	França	"	676.020	2.190:757\$000
	Grã-Bretanha	"	85.332	274:468\$000
	Hespanha	"	11.127	34:360\$000
	Hollanda	"	122.047	393:994\$000
	Italia	"	546.390	1.776:136\$000
	Portugal	"	75.008	247:088\$000
	Turquia Européa	"	3.806	12:571\$000
	Total	"	2.085.394	6.739:744\$000
	Equivalente em £	—	—	160,075
24 a 29	Total geral de couros	Kilo	5.441.894	12.720:368\$000
	Equivalente em £	—	—	321,348

<i>N. de ordem</i>	<i>Mercadorias e Paizes de Destino</i>	<i>Unidade</i>	<i>Quantidade</i>	<i>Valor posto a bordo na Bahia</i> <i>(Mil réis papel)</i>
30	Crina			
	Allemanha	Kilo	3.196	10:780\$000
	França	"	1.444	4:225\$000
	Total	"	4.640	15:005\$000
	Equivalente em £	—	—	394
36	Lã			
	Allemanha	Kilo	843	3:500\$000
	França	"	624	1:800\$000
	Total	"	1.467	5:300\$000
	Equivalente em £	—	—	141
50	Pelless de cabra			
	Argentina	Kilo	1.939	22:799\$000
	Estados Unidos	"	509.790	6.408:108\$000
	França	"	44.888	584:061\$000
	Hollanda	"	93.662	1.190:806\$000
	Total	"	650.279	8.205:774\$000
	Equivalente em £	—	—	205,155
51	Pelless de carneiro			
	Estados Unidos	Kilo	451.881	4.401:445\$000
	Total	"	451.881	4.401:445\$000
	Equivalente em £	—	—	110,116
53	Pelless não especificadas			
	Allemanha	Kilo	188	3:000\$000
	Estados Unidos	"	5.473	112:968\$000
	França	"	2.563	21:228\$000
	Total	"	8.224	137:196\$000
	Equivalente em £	—	—	3,925
50 a 53	Total geral de pelless	Kilo	1.110.384	12.744:415\$000
	Equivalente em £	—	—	319,196
55	Plumas de garça			
	Allemanha	Gram.	2.810	12:496\$000
	Total	"	2.810	12:496\$000
	Equivalente em £	—	—	281
	Total da Classe I	—	—	25.644:270\$000
	Equivalente em libras esterlinas	—	—	644,940
77	<i>Classe II — Mineraes e seus productos:</i>			
	Crystal			
	Estados Unidos	Kilo	2.943	24:820\$000
	Grã-Bretanha	"	7.162	28:400\$000
	Total	"	10.105	53:220\$000
	Equivalente em £	—	—	1,472
81	Manganez			
	Belgica	Ton.	400	45:570\$000
	Estados Unidos	"	12.354	1.233:261\$000
	Total	"	12.754	1.278:831\$000
	Equivalente em £	—	—	32,080
87	Metaes velhos			
	Uruguay	Kilo	3.000	3:000\$000
	Total	"	3.000	3:000\$000
	Equivalente em £	—	—	71

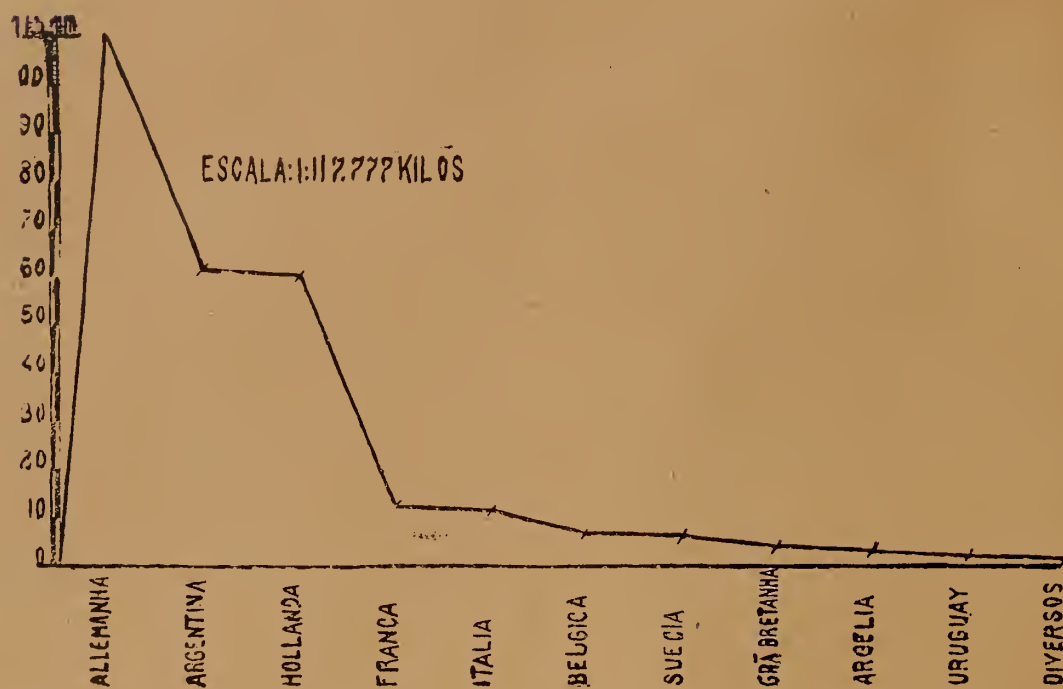
<i>N. de ordem</i>	<i>Mercadorias e Paizes de Destino</i>	<i>Unidade</i>	<i>Quantidade</i>	<i>Valor posto a bordo na Bahia (Mil réis papel)</i>
103	Amethistas			
	Allemanha	Kilo	2.280	23.600\$000
	Total	"	2.280	23.600\$000
	Equivalente em £	—	—	556
100	Carbonato			
	Belgica	Gram.	400	203.500\$000
	Estados Unidos	"	3.369	6.722.650\$000
	Grã-Bretanha	"	117	51.800\$000
	Hollanda	"	461	475.000\$000
	Total	"	4.347	7.452.950\$000
	Equivalente em £	—	—	188.263
101	Diamantes			
	Allemanha	Gram.	47	11.900\$000
	Belgica	"	1.481	805.700\$000
	Estados Unidos	"	140	216.100\$000
	Grã-Bretanha	"	1.241	1.121.400\$000
	Total	"	2.909	2.155.100\$000
	Equivalente em £	—	—	56,262
99 a 103	Total geral de Pedras preciosas.....	Gram.	2.287.256	9.631.650\$000
	Equivalente em £	—	—	245,081
	Total da Classe II.....	—	—	10.966.701\$000
	Equivalente em libras esterlinas.....	—	—	278,706
	<i>Classe III — Vegetaes e seus productos:</i>			
137	Araroba			
	Allemanha	Kilo	13.008	29.333\$000
	Grã-Bretanha	"	23.925	53.950\$000
	Hollanda	"	972	2.192\$000
	Total	"	37.905	85.475\$000
	Equivalente em £	—	—	2,039
139	Assucar branco			
	Italia	Kilo	160	141\$000
	Portugal	"	120	108\$000
	Total	"	280	249\$000
	Equivalente em £	—	—	6
149	Bebidas não especificadas			
	Portugal	Kilo	37	100\$000
	Total	"	37	100\$000
	Equivalente em £	—	—	2
151	Borracha de mangabeira			
	Allemanha	Kilo	22.791	77.289\$000
	Belgica	"	5.112	22.140\$000
	Estados Unidos	"	53.866	182.976\$000
	Grã-Bretanha	"	7.386	30.402\$000
	Total	"	89.155	312.807\$000
	Equivalente em £	—	—	8,595
152	Borracha de maniçoba			
	Allemanha	Kilo	246.933	797.497\$000
	Estados Unidos	"	393.770	1.530.361\$000
	Grã-Bretanha	"	9.974	45.074\$000
	Total	"	650.677	2.372.932\$000
	Equivalente em £	—	—	63,717

<i>N. de ordem</i>	<i>Mercadorias e Paizes de Destino</i>	<i>Unidade</i>	<i>Quantidade</i>	<i>Valor posto a bordo na Bahia (Mil réis papel)</i>
150 a 155	Total geral de borracha..... Equivalente em libras esterlinas.....	Kilo —	739.832 —	2.685:739\$000 72,312
157	Cacáo			
	Allemanha	Kilo	6.556.660	10.134:284\$000
	Argentina	"	2.809.875	4.508:412\$000
	Australia	"	16.020	26:582\$000
	Belgica	"	1.084.260	1.725:032\$000
	Chile	"	99.900	150:511\$000
	Colombia	"	540.000	830:520\$000
	Dinamarca	"	990.120	1.419:632\$000
	Estados Unidos	"	32.889.295	50.642:285\$000
	Finlandia	"	6.000	10:302\$000
	França	"	4.537.194	6.951:655\$000
	Grã-Bretanha	"	1.360.500	2.044:608\$000
	Hespanha	"	144.000	182:088\$000
	Hollanda	"	6.246.125	9.599:801\$000
	Italia	"	2.422.011	3.618:127\$000
	Noruega	"	480.000	683:040\$000
	Portugal	"	30.000	46:020\$000
	Suecia	"	2.116.280	3.113:522\$000
	Uruguay	"	315.225	498:560\$000
	Total	"	62.643.465	96.184:981\$000
	Equivalente em £	—	—	2,539,292
158	Café em grão			
	Allemanha	Sacca	2.531	553:506\$000
	Argelia	"	3.970	840:993\$000
	Argentina	"	602	137:041\$000
	Belgica	"	8.012	1.636:346\$000
	Dinamarca	"	250	57:446\$000
	Estados Unidos	"	11.179	2.427:682\$000
	França	"	193.247	39.262:145\$000
	Gibraltar	"	2.776	609:789\$000
	Grã-Bretanha	"	250	56:643\$000
	Hespanha	"	200	44:066\$000
	Hollanda	"	1.750	386:518\$000
	Italia	"	21.187	4.235:969\$000
	Marrocos	"	125	27:541\$000
	Noruega	"	125	29:124\$000
	Senegal	"	42	6:462\$000
	Tunis	"	500	94:615\$000
	Total	"	246.746	50.405:886\$000
	Equivalente em £	—	—	1,272,315
160	Cêra de carnaúba			
	Allemanha	Kilo	202.30	762:412\$000
	Argentina	"	2.184	10:276\$000
	Estados Unidos	"	37.535	153:044\$000
	Grã-Bretanha	"	54.818	201:143\$000
	Hollanda	"	10.192	35:244\$000
	Italia	"	19.181	69:045\$000
	Portugal	"	234	809\$000
	Total	"	526.540	1.231:973\$000
	Equivalente em £	—	—	32,298
173	Dôces			
	Allemanha	Kilo	1.000	400\$000
	Total	"	1.000	400\$000
	Equivalente em £	—	—	11

<i>N. de ordem</i>	<i>Mercadorias e Paizes de Destino</i>	<i>Unidade</i>	<i>Quantidade</i>	<i>Valor posto a bordo na Bahia</i> <i>(Mil réis papel)</i>
217	Fumo em corda			
	Allemanha	Kilo	325.872	1.126:338\$
	Uruguay	"	406	1:142\$
	Total	"	326.278	1.127:480\$
	Equivalente em ££	—	—	28.302
	Fumo em folha			
	Allemanha	Kilo	12.955.497	32.516:662\$
	Argelia	"	301.737	778:925\$
	Argentina	"	7.214.375	18.979\$127\$
	Belgica	"	819.593	2.066:658\$
	França	"	1.440.941	3.886:226\$
	Gilbraltar	"	12.534	29:794\$
	Grã-Bretanha	"	459.303	1.215:415\$
	Hollanda	"	7.111.927	18.208:095\$
	Ilhas Canarias	"	11.026	27:967\$
	Italia	"	1.298.543	3.427:856\$
	Marrocos	"	48.148	142:181\$
	Portugal	"	51.021	168:104\$
	Suecia	"	668.633	1.975:470\$
	Uruguay	"	215.397	510:235\$
	Total	"	32.608.675	83.932:715\$
	Equivalente em ££	—	—	2.169.034
219	Charutos e cigarrilhos			
	Allemanha	Um	490.055	80:237\$
	Argentina	"	3.215.803	416:425\$
	Belgica	"	140\$020	24:870\$
	Chile	"	26.350	4:000\$
	Dinamarca	"	535.820	65:291\$
	França	"	7.150	1:540\$
	Grã-Bretanha	"	77.200	19:480\$
	Hollanda	"	93.100	17:670\$
	Ilha da Madeira	"	20.000	3:500\$
	Noruega	"	42.000	11:600\$
	Portugal	"	338.925	65:743\$
	Suecia	"	99.000	18:427\$
	Suissa	"	4.000	650\$
	Uruguay	"	283.900	48:230\$
	Total	"	5.373.323	777:663\$
	Equivalente em ££	—	—	19.334
216 a 222	Total geral de fumo e seus preparados			85.837:858\$
	Equivalente em ££			2.216.670
231	Jacarandá			
	Allemanha	Kilo	31.086	14:000\$
	Estados Unidos	"	8.000	1:672\$
	França	"	77.924	32:300\$
	Grã-Bretanha	"	6.521	2:600\$
	Hollanda	"	52.285	23:260\$
	Total	"	175.816	73:832\$
	Equivalente em ££	—	—	1.963
233	Pau Brasil			
	Allemanha	Kilo	21.720	5:441\$
	Total	"	21.720	5:441\$
	Equivalente em ££	—	—	131

Comparativo da exportação de fumo em folha da Bahia para o exterior. por paizes de destino, em 1925

PESO EM KILOS



Demonstrativo da exportação de fumo em folha da Bahia, por destinos, de 1917 a 1925



Comparativo da exportação de fumo da Bahia com os demais Estados do Brasil (Peso em kilos)

<i>N. de ordem</i>	<i>Mercadorias e Paizes de Destino</i>	<i>Unidade</i>	<i>Quantidade</i>	<i>Valor posto a bordo na Bahia (Mil réis papel)</i>
235	Sebastião de Arruda			
	Allemanha	Kilo	24.142	4:562\$000
	Argentina	"	5.000	945\$000
	Estados Unidos	"	25.100	4:743\$000
	França	"	396.773	76:130\$000
	Italia	"	17.500	3:307\$000
	Total	"	468.515	89:687\$000
	Equivalente em £	—	—	2,107
236	Madeiras não especificadas			
	Belgica	Kilo	300	110\$000
	Estados Unidos	"	7.000	2:800\$000
	Total	"	7.300	2:910\$000
	Equivalente em £	—	—	66
237	Madeira preparada			
	Cabo Verde	Kilo	70.000	22:000\$000
	Total	"	70.000	22:000\$000
	Equivalente em £	—	—	664
	Total geral de madeiras	Kilo	769.135	216:370\$000
	Equivalente em £	—	—	5,472
239	Manteiga de cacáo			
	França	Kilo	500	2:000\$000
	Grã-Bretanha	"	10.186	41:000\$000
	Italia	"	1.250	6:000\$000
	Total	"	11.936	47:000\$000
	Equivalente em £	—	—	1,197
244	Manufacturas de madeira			
	Argentina	Kilo	68	600\$000
	Total	"	68	600\$000
	Equivalente em £	—	—	18
246	Manufacturas de papel			
	Allemanha	Kilo	1.929	18:040\$000
	Total	"	1.929	18:040\$000
	Equivalente em £	—	—	419
251	Milho			
	Senegal	Kilo	7.795	3:200\$000
	Total	"	7.795	3:200\$000
	Equivalente em £	—	—	97
252	Objectos indigenas			
	Hollanda	Kilo	200	7:000\$000
	Total	"	200	7:000\$000
	Equivalente em £	—	—	151
258	Paina			
	Allemanha	Kilo	1.050	6:500\$000
	Argentina	"	14.109	57:355\$000
	Estados Unidos	"	6.513	24:606\$000
	Belgica	"	141	750\$000
	França	"	5.200	19:600\$000
	Grã-Bretanha	"	2.150	10:250\$000
	Hollanda	"	56.110	252:710\$000

<i>N. de ordem</i>	<i>Mercadorias e Paizes de Destino</i>	<i>Unidade</i>	<i>Quantidade</i>	<i>Valor posto a bordo na Bahia (Mil réis papel)</i>
	Portugal	"	4.803	28:150\$000
	Uruguay	"	7.994	46:900\$000
	Total	"	98.070	446:821\$000
	Equivalente em £	—	—	11,507
260	Plantas vivas.....			
	França	Kilo	200	300\$000
	Italia	"	50	20\$000
	Total	"	250	320\$000
	Equivalente em £	—	—	8
263	Residuos vegetaes			
	Hollanda	Kilo	15.243	8:600\$000
	Total	"	15.243	8:600\$000
	Equivalente em £	—	—	211
	Total da Classe III	—	—	244.474:221\$000
	Equivalente em Libras esterlinas.....	—	—	6,335,171

RESUMO POR CLASSES

<i>Classes</i>	<i>Peso bruto em kilos</i>	<i>Mil réis papel</i>	<i>Equivalentes em Libras</i>
Classe I — Animaes e seus productos.....	6.638.383	25.644:270\$000	644,940
Classe II — Mineraes seus productos.....	12.769.392	10.966:701\$000	278,706
Classe III — Vegetaes e seus productos.....	122.569.267	244.474:221\$000	6,335,366
Total geral.....	141.977.042	281.085:192\$000	7,259,012

Exportação da Bahia por paizes de destino.

1925

Continentes e Paizes de destino	Peso bruto em toneladas	Mil réis 1 apel	Equivalente em libras
<i>Africa:</i>			
1 — Argelia	540	1.619:918\$000	40,941
2 — Cabo Verde	70	22:000\$000	664
3 — Ilhas Canarias	11	27:967\$000	711
4 — Ilha da Madeira	---	3:500\$000	81
5 — Marrocos	56	169:722\$000	4,779
6 — Senegal	10	9:662\$000	292
7 — Tunis	30	94:615\$000	2,699
Total	717	1.947:384\$000	50,167
<i>America do Norte</i>			
8 — Estados Unidos	48.801	75.522:721\$000	1,980,936
Total	48.801	75.522:721\$000	1,980,936
<i>America do Sul:</i>			
9 — Argentina	10.234	24.262:355\$000	642,205
10 — Chile	100	154:511\$000	4,175
11 — Colombia	540	830:520\$000	22,101
12 — Uruguay	598	1.149:331\$000	28,129
Total	11.472	26.396:717\$000	696,610
Total geral da America.....	60.273	101.919:438\$000	2,677,546
<i>Europa:</i>			
13 — Allemanha	24.476	52.347:162\$000	1,318,362
14 — Belgica	6.976	9.656:122:\$000	240,604
15 — Dinamarca	1.055	1.594:394\$000	41,825
16 — Finlândia	6	10:302\$000	252
17 — França	19.672	54.402:381\$000	1,390,306
18 — Gibraltar	179	639:583\$000	14,984
19 — Grã-Bretanha	3.786	6.638:223\$000	177,165
20 — Hespanha	167	260:514\$000	7,407
21 — Hollanda	14.167	31.751:184\$000	811,871
22 — Italia	5.578	13.139:057\$000	343,178
23 — Noruega	488	723:764\$000	19,412
24 — Portugal	360	844:776\$000	20,070
25 — Suecia	3.248	5.171:105\$000	144,866
26 — Suissa	---	650\$000	19
27 — Turquia Européa	4	12:571\$000	286
Total	80.971	177.191:788\$000	4,530,610
<i>Occania:</i>			
28 — Australia	16	26:582\$000	683
Total	16	26:582\$000	683
Total geral de exportação.....	141.977	281.085:192\$000	7.259,012

RECAPITULAÇÃO

Continentes	Toneladas	Valor em mil réis papel	Equivalente em libras
Africa	717	1.947:384\$000	50,167
America do Norte	48.801	75.522:721\$000	1,980,936
America do Sul.....	11.472	26.396:717\$000	696,610
Europa	80.971	177.191:788\$000	4,530,616
Oceania	16	26:582\$000	683
Total geral.....	141.977	281.085:192\$000	7,259,012

RESUMO DAS CLASSES

1925

Classes	Peso bruto em toneladas	Mil réis papel	Equivalente em libras
Classe I — Animacs e seus productos.....	6.638	25.644:270\$000	644,940
Classe II — Mineraes seus productos.....	12.770	10.966:701\$000	278,706
Classe III — Vegetaes e seus productos.....	122.569	244.474:221\$000	6,335,366
Total geral.....	141.977	281.085:192\$000	7,259,012

1924

Classes	Peso bruto em toneladas	Mil réis papel	Equivalente em libras
Classe I — Animacs e seus productos.....	7.165	27.638:075\$000	687,539
Classe II — Mineraes seus productos.....	7.110	10.605:799\$000	259,489
Classe III — Vegetaes e seus productos.....	118.265	217.734:001\$000	5,376,959
Total geral.....	132.540	255.977:875\$000	6,323,987

DIFFERENÇA PARA + OU — EM 1925

Classes	Peso bruto em toneladas	Mil réis papel	Equivalente em libras
Classe I — Animacs e seus productos.....	— 527	— 1.993:805\$000	— 42,599
Classe II — Mineraes e seus productos.....	+ 5.660	+ 360:902\$000	+ 19,217
Classe III — Vegetaes e seus productos.....	+ 4.304	+ 26.740:220\$000	+ 958,417
Totaes	+ 9.437	+ 25.107:317\$000	+ 935,025

MÓVIMENTO MENSAL DA EXPORTAÇÃO DE MERCADORIAS NACIONAES PARA O EXTERIOR DO BRASIL, PELO PORTO DA BAHIA, NOS ANOS DE 1924 E 1925

(VALOR EM CONTOS DE RÉIS)

(TONELADAS)

Mezes	1924	1925	Diferença para + ou - em 1925	Mezes	1924	1925	Diferença para + ou - em 1925
Janeiro	19.484	27.289	+ 7.805	Janeiro	11.412	11.860	+ 448
Fevereiro	15.439	18.918	+ 3.479	Fevereiro	10.343	12.724	+ 2.381
Março	22.546	24.267	+ 1.721	Março	11.537	10.629	- 908
1.º Trimestre...	57.469	70.474	+ 13.005	1.º Trimestre...	33.292	35.213	+ 1.921
Abril	17.614	17.691	+ 77	Abril	11.059	7.855	- 3.204
Maió	20.559	16.147	- 4.412	Maió	9.876	7.118	- 2.758
Junho	14.960	17.960	+ 3.000	Junho	7.003	10.476	+ 3.473
2.º Trimestre...	53.133	51.798	- 1.335	2.º Trimestre...	27.938	25.449	- 2.489
1.º Semestre....	110.602	122.272	+ 11.670	1.º Semestre....	61.230	60.662	- 568
Julho	19.248	22.733	+ 3.485	Julho	9.687	9.419	- 268
Agosto	19.496	31.368	+ 11.872	Agosto	10.751	14.355	+ 3.604
Setembro	21.891	25.083	+ 3.192	Setembro	10.786	12.478	+ 1.692
3.º Trimestre...	60.635	79.184	+ 18.549	3.º Trimestre...	31.224	36.252	+ 5.028
9 Mezes.....	171.237	201.456	+ 30.219	9 Mezes.....	92.454	96.914	+ 4.460
Outubro	26.995	33.355	+ 6.360	Outubro	13.054	17.291	+ 4.237
Novembro	29.710	25.086	- 4.624	Novembro	14.551	16.560	+ 2.009
Dezembro	28.036	21.188	- 6.848	Dezembro	12.480	11.212	- 1.268
4.º Trimestre...	84.741	79.629	- 5.112	4.º Trimestre...	40.085	45.063	+ 4.978
2.º Semestre....	145.376	158.813	+ 13.437	2.º Semestre....	71.309	81.315	+ 10.006
12 Mezes.....	255.978	281.085	+ 25.107	12 Mezes.....	132.539	141.977	+ 9.438
Media mensal..	21.332	23.424	-	Media mensal..	11.045	11.831	-

(VALOR EM LIBRAS ESTERLINAS)

Mezes	1924	1925	Diferença par + ou - em 1925	Mezes	1924	1925	Diferença para + ou - em 1925
Janeiro	495,984	668,024	+ 172,040	3.º Trimestre...	1.355,899	2.022,558	+ 666,659
Fevereiro	428,202	445,865	+ 17,663	9 Mezes.....	4,225,878	4,854,911	+ 629,033
Março	600,338	564,013	- 36,325	Outubro	674,871	1,022,817	+ 347,946
1.º Trimestre...	1,524,524	1,677,902	+ 153,378	Novembro	736,942	757,802	+ 20,860
Abril	456,394	397,359	- 59,035	Dezembro	686,296	623,482	- 62,814
Maió	517,993	349,013	- 168,980	4.º Trimestre...	2,098,109	2,404,101	+ 305,992
Junho	371,068	408,079	+ 37,011	2.º Semestre....	3,454,008	4,426,659	+ 972,651
2.º Trimestre...	1,345,455	1,154,451	- 191,004	12 Mezes.....	6,323,987	7,259,012	+ 935,025
1.º Semestre....	2,869,979	2,832,353	- 37,626	Media mensal..	526,999	604,918	-
Julho	432,339	535,774	+ 103,435				
Agosto	429,024	786,237	+ 357,213				
Setembro	494,536	700,547	+ 206,011				

TAXAS OURO QUE VIGORARAM NA ALFANDEGA
DA BAHIA NO 1.º SEMESTRE DE 1924

TAXAS OURO QUE VIGORARAM NA ALFANDEGA
DA BAHIA, NO 2.º SEMESTRE DE 1924

Dias	Janeiro	Feb.º	Março	Abril	Mai	Junho	Dias	Julho	Agosto	Set.º	Out.º	Nov.º	Dez.º
	Taxa	Taxa	Taxa	Taxa	Taxa	Taxa		Taxa	Taxa	Taxa	Taxa	Taxa	Taxa
3	5\$538	—	4\$615	4\$997	—	5\$177	1	5\$106	5\$871	5\$625	5\$243	4\$997	4\$888
4	5\$625	4\$724	—	4\$970	—	5\$270	2	—	5\$816	5\$669	5\$167	—	4\$833
5	5\$516	4\$642	4\$560	4\$970	4\$888	5\$210	3	5\$161	—	5\$707	5\$106	—	4\$806
6	—	4\$724	4\$560	—	4\$861	5\$232	4	5\$161	5\$735	5\$625	4\$997	5\$106,	4\$833
7	5\$396	4\$713	4\$533	4\$493	4\$888	5\$177	5	5\$161	5\$735	5\$653	—	5\$188	4\$833
8	5\$134	4\$653	4\$588	4\$861	4\$904	—	6	—	5\$680	5\$669	4\$920	4\$915	4\$833
9	5\$090	4\$533	—	4\$943	4\$915	5\$161	7	5\$254 e	5\$603	—	4\$943	—	—
10	4\$970	—	4\$642	4\$915	4\$970	5\$177	8	5\$216	5\$598	5\$653	4\$806	4\$970	—
11	4\$697	4\$549	4\$670	4\$899	—	5\$161	9	5\$380	5\$516	5\$669	4\$904	—	4\$833
12	4\$861	4\$533	4\$670	4\$199	4\$893	5\$199	10	5\$352 e	—	5\$653	4\$997	4\$861	4\$833
13	—	4\$615	4\$670	—	—	5\$210	11	5\$434,	5\$571	5\$614	4\$915	4\$833	4\$779
14	4\$910	4\$599	4\$795	4\$899	4\$970	5\$221	12	5\$407 e	5\$784	5\$598	—	4\$779	4\$833
15	5\$025	4\$599	4\$844	4\$899	4\$959	—	13	5\$516 e	5\$571	5\$532	4\$943	4\$779	4\$833
16	4\$994	4\$588	—	4\$943	4\$970	5\$210	14	5\$614	—	—	5\$025	4\$779	—
17	5\$052	—	4\$970	—	5\$035	5\$216	15	5\$680	5\$625	—	4\$970	—	4\$806
18	5\$276	4\$615	5\$072	—	—	5\$210	16	6\$002 e	—	5\$527	4\$970	—	4\$806
19	5\$270	4\$593	5\$270	4\$954	5\$150	—	17	6\$008	5\$625	5\$511	4\$910	—	4\$822
20	—	4\$544	5\$216	—	5\$134	—	18	5\$975	—	5\$461	4\$891	4\$779	4\$861
21	5\$199	4\$522	5\$177	—	5\$156	5\$145	19	—	5\$571	5\$451	5\$025	4\$806	4\$861
22	5\$145	4\$533	5\$167	4\$954	5\$232	—	20	—	5\$571	5\$451	5\$025	4\$806	4\$861
23	5\$035	4\$533	—	4\$904	5\$270	5\$102	21	5\$827	5\$625	—	4\$970	4\$893	—
24	4\$981	—	4\$954	4\$915	5\$243	—	22	5\$953	5\$598	5\$429	5\$008	4\$779	4\$861
25	5\$052	4\$544	4\$893	4\$959	—	5\$161	23	5\$948	5\$598	5\$429	5\$008	4\$779	4\$861
26	5\$052	4\$588	4\$997	4\$943	5\$232	—	24	5\$948	5\$598	5\$429	5\$008	4\$779	4\$861
27	—	4\$615	4\$997	—	5\$161	—	25	5\$898	5\$516	5\$352	4\$943	4\$861	4\$833
28	5\$025	4\$588	4\$915	4\$888	5\$057	5\$106	26	5\$871	5\$516	5\$243	4\$943	4\$904	—
29	5\$025	4\$599	4\$997	4\$915	5\$068	—	27	—	5\$543 e	5\$270	—	4\$888	4\$861
30	5\$025	—	—	4\$970	—	5\$079	28	5\$789	5\$560	5\$308	4\$915	4\$850	4\$833
31	5\$025	—	4\$997	—	5\$106	—	29	—	5\$461	5\$347	4\$915	4\$861	—
							30	5\$833	5\$543	—	4\$915	4\$861	—
							31	5\$735	5\$543	5\$308	4\$850	4\$779	4\$973
								5\$598	5\$598	5\$281	—	—	4\$724
								5\$582 e	—	—	5\$052	—	4\$724
							31	5\$762	—	—	—	—	—

AGIOS OURO QUE VIGORARAM NA ALFANDEGA
DA BAHIA NO 1.º SEMESTRE DE 1925

AGIOS OURO QUE VIGORARAM NA ALFANDEGA
DA BAHIA NO 2.º SEMESTRE DE 1925

Dias	Jan.º	Fev.º	Março	Abril	Maiο	Junho	Dias	Julho	Agosto	Set.º	Out.º	Nov.º	Dez.º
	Agio	Agio	Agio	Agio	Agio	Agio		Agio	Agio	Agio	Agio	Agio	Agio
1	—	—	—	5\$194	—	5\$216	1	5\$068	4\$670	4\$298	3\$960	—	3\$960
2	4\$763	4\$806	5\$025	5\$232	5\$156	5\$234	2	—	—	4\$238	3\$921	—	3\$960
3	4\$779	4\$806	5\$025	5\$232	—	5\$161	3	5\$232	4\$664	4\$194	3\$927	3\$687	3\$965
4	—	4\$833	5\$025	5\$134	5\$156	5\$199	4	5\$106	4\$664	4\$118	—	3\$687	3\$932
5	4\$806	4\$855	4\$997	—	5\$216	5\$167	5	—	4\$724	4\$162	3\$850	3\$670	3\$949
6	—	4\$861	4\$997	5\$188	5\$270	5\$123	6	5\$035	—	—	3\$812	3\$665	—
7	4\$779	4\$904	4\$997	5\$188	5\$352	—	7	5\$035	4\$730	—	3\$714	—	3\$932
8	4\$779	—	—	5\$161	5\$407	5\$106	8	5\$052	4\$724	4\$216	3\$697	—	—
9	4\$752	4\$910	5\$014	5\$150	5\$459	5\$052	9	5\$035	—	4\$167	3\$670	3\$670	3\$943
10	4\$670	4\$997	4\$997	—	—	5\$068	10	4\$997	4\$664	4\$118	3\$672	3\$670	3\$932
11	—	4\$970	4\$997	5\$150	5\$407	—	11	4\$937	4\$593	4\$088	—	3\$637	3\$839
12	4\$615	4\$904	4\$997	—	5\$440	5\$046	12	—	4\$566	4\$129	—	3\$632	3\$839
13	4\$642	4\$888	4\$997	5\$150	—	5\$025	13	4\$937	4\$566	—	3\$741	3\$708	—
14	4\$742	4\$850	4\$997	5\$177	5\$489	—	14	—	4\$570	4\$167	3\$763	3\$747	3\$839
15	4\$697	—	—	5\$188	5\$505	5\$035	15	4\$943	—	4\$096	3\$878	—	3\$878
16	4\$724	4\$833	4\$970	5\$199	5\$257	5\$019	16	4\$926	—	4\$140	3\$823	3\$741	3\$878
17	4\$697	4\$861	4\$970	5\$199	—	4\$970	17	4\$861	4\$533	4\$178	3\$850	3\$779	3\$889
18	—	4\$910	4\$997	5\$243	5\$489	4\$943	18	4\$833	4\$506	4\$151	—	3\$905	3\$889
19	4\$697	4\$997	4\$981	—	5\$461	4\$943	19	—	4\$467	4\$107	3\$823	—	3\$889
20	4\$642	4\$981	4\$997	5\$254	5\$434	4\$997	20	4\$779	4\$500	—	3\$670	3\$836	—
21	4\$642	4\$981	4\$997	—	—	—	21	4\$913	4\$506	4\$085	3\$670	3\$878	3\$889
22	4\$670	—	—	5\$270	5\$396	5\$014	22	4\$762	—	4\$063	3\$703	—	3\$889
23	4\$697	4\$981	5\$003	5\$270	5\$270	4\$997	23	4\$779	4\$506	4\$052	3\$659	3\$878	3\$878
24	4\$713	—	4\$970	5\$243	—	—	24	4\$653	4\$500	4\$052	3\$670	3\$921	3\$878
25	—	4\$981	4\$997	5\$270	5\$347	4\$943	25	4\$751	—	4\$003	—	3\$932	—
26	4\$611	5\$052	5\$052	—	5\$352	4\$986	26	—	4\$457	3\$943	3\$659	3\$889	3\$878
27	4\$752	5\$035	5\$035	5\$243	5\$270	5\$025	27	4\$762	4\$386	—	3\$659	3\$921	—
28	4\$784	5\$052	5\$052	5\$188	5\$287	—	28	4\$724	4\$347	3\$949	3\$654	3\$916	3\$878
29	4\$839	—	—	5\$243	5\$216	—	29	4\$724	4\$380	3\$960	3\$687	—	3\$867
30	4\$833	—	5\$052	5\$243	5\$205	5\$035	30	4\$719	—	3\$976	—	3\$938	3\$850
31	4\$784	—	5\$101	—	—	—	31	4\$713	4\$320	—	3\$695	—	3\$796

VALOR OFFICIAL DA EXPORTAÇÃO DOS PRODUCTOS BAHIANOS (LONGO CURSO E CABOTAGEM), DE 1898 A 1925, PELO PORTO DA CAPITAL

Annos	Peso em kilos	Litros	Valor official	Annos	Peso em kilos	Litros	Valor official
1898	82.092.977	614.139	66.434:818\$494	1912	83.253.516	2.374.239	59.933:099\$586
1899	50.445.070	—	47.093:606\$349	1913	78.572.860	1.184.728	53.773:424\$000
1900	71.807.250	689.440	58.280:851\$509	1914	90.224.835	1.712.387	52.611:838\$960
1901	78.405.921	787.179	48.955:633\$770	1915	120.284.872	968.121	86.672:210\$093
1902	87.981.741	874.187	42.023:399\$332	1916	106.398.683	462.838	95.236:175\$996
1903	76.812.022	1.289.748	39.618:025\$916	1917	150.660.301	246.905	96.763:316\$072
1904	74.623.636	1.032.288	40.404:324\$446	1918	194.758.621	384.002	116.725:758\$539
1905	68.087.104	1.225.122	32.233:533\$294	1919	142.971.313	374.348	158.892:684\$670
1906	83.111.931	1.204.195	40.597:199\$283	1920	103.579.580	25.554	116.239:072\$000
1907	101.200.077	1.410.150	58.651:334\$657	1921	99.647.230	42.189	106.012:757\$000
1908	74.238.174	1.560.845	48.082:749\$863	1922	149.687.036	1.300.986	150.237:734\$000
1909	114.386.200	1.380.565	53.479:203\$560	1923	137.284.545	1.451.055	175.046:727\$000
1910	98.437.154	1.053.697	54.520:776\$965	1924	137.862.305	1.906.974	203.565:004\$641
1911	86.043.830	1.206.661	57.415:472\$887	1925	158.104.156	2.430.762	214.274:219\$612

EXPORTAÇÃO DE COUROS

Annos	Peso	Valor official
1910.....	2.835.944	1.851.402\$750
1911.....	2.552.434	1.550.824\$450
1912.....	3.133.035	2.141.863\$470
1913.....	4.478.155	3.329.504\$850
1914.....	4.055.334	3.026.227\$200
1915.....	4.980.829	6.401.085\$360
1916.....	5.813.764	8.947.344\$800
1917.....	4.754.035	7.653.417\$600
1918.....	3.164.435	4.442.603\$050
1919.....	4.401.296	7.023.340\$650
1920.....	2.684.933	4.097.624\$700
1921.....	3.564.383	3.221.202\$450
1922.....	4.709.279	5.600.039\$600
1923.....	4.500.497	7.697.244\$700
1924.....	5.005.769	8.174.160\$650
1925.....	4.091.795	7.123.534\$330

EXPORTAÇÃO DE PELLAS

Annos	Peso	Valor official
1910.....	489.106	574.682\$250
1911.....	447.628	593.436\$650
1912.....	521.881	699.081\$000
1913.....	764.159	1.004.746\$000
1914.....	504.279	670.881\$020
1915.....	870.457	1.229.064\$800
1916.....	813.357	1.206.253\$550
1917.....	761.800	2.193.557\$500
1918.....	912.672	1.697.194\$000
1919.....	935.052	3.872.667\$380
1920.....	707.618	3.700.033\$500
1921.....	726.643	3.300.206\$700
1922.....	796.200	4.244.859\$350
1923.....	1.107.719	5.699.226\$500
1924.....	516.888	2.669.367\$700
1925.....	892.971	4.054.145\$020

CHARUTOS E CIGARRILHOS

Annos	Volumes	Valor official
1897.....	—	1.543.133\$000
1898.....	8.335	1.468.063\$000
1899.....	9.594	1.179.732\$380
1900.....	6.447	1.420.655\$110
1901.....	5.302	1.152.471\$304
1902.....	4.331	1.191.380\$647
1903.....	5.041	1.395.719\$530
1904.....	4.788	1.339.939\$071
1905.....	5.486	1.638.146\$390
1906.....	5.664	1.680.210\$740
1907.....	—	—
1908.....	—	—
1909.....	—	—
1910.....	7.715	2.138.184\$030
1911.....	8.252	2.209.011\$690
1912.....	9.385	2.065.654\$430
1913.....	7.249	1.912.367\$950
1914.....	4.864	1.350.908\$620
1915.....	4.822	1.272.389\$030
1916.....	4.873	1.420.813\$740
1917.....	4.809	1.412.728\$600
1918.....	5.125	1.477.595\$710
1919.....	6.173	1.914.745\$640
1920.....	5.891	2.414.971\$660
1921.....	3.867	2.003.302\$370
1922.....	6.011	3.874.884\$565
1923.....	6.920	2.276.752\$520
1924.....	—	2.275.471\$120
1925.....	6.547	2.214.439\$285

MADEIRAS

Annos	Peso em kilos	Valor official
1897.....	2.281.800	243.643\$000
1898.....	2.458.951	221.945\$720
1899.....	1.745.210	150.410\$250
1900.....	1.628.871	111.726\$350
1901.....	1.643.787	89.868\$470
1902.....	947.385	71.262\$190
1903.....	2.375.360	164.314\$790
1904.....	1.353.153	96.535\$890
1905.....	743.688	34.204\$000
1906.....	1.271.634	57.140\$130
1907.....	2.010.836	90.686\$430
1908.....	974.376	12.903\$815
1909.....	877.548	49.940\$065
1910.....	2.297.124	147.361\$680
1911.....	917.363	75.746\$100
1912.....	1.300.152	78.031\$510
1913.....	1.475.560	103.124\$670
1914.....	912.022	53.081\$570
1915.....	446.393	30.050\$790
1916.....	58.412	7.306\$720
1917.....	9.080	1.937\$600
1918.....	85.755	6.282\$380
1919.....	133.259	9.047\$900
1920.....	1.528.338	153.640\$000
1921.....	558.974	68.923\$420
1922.....	456.386	51.522\$590
1923.....	213.077	38.229\$100
1924.....	1.168.900	111.701\$060
1925.....	1.259.149	120.182\$740

RESUMO DA EXPORTAÇÃO REALIZADA PELA
DIRECTORIA DAS RENDAS, DURANTE O
EXERCICIO DE 1924

(SAHIDA PELO PORTO DA CAPITAL)

<i>Productos</i>	<i>Peso</i>	<i>Valor official</i>
Madeiras	1.168.900	111:701\$000
Piassava	3.765.806	2.448:290\$300
Couros	5.005.769	8.174:160\$650
Pelles	516.888,5	2.669:367\$700
Borracha de mangabeira ..	67.302	97:999\$000
Borracha de maniçoba	57.880	84:333\$700
Côcos e coqui- lhos	228.099	43:572\$700
Cacau	54.327.867	58.643:730\$800
Café	13.741.179	34.155:433\$180
Fumo	25.087.890	46.356:128\$070
Charutos e cigar- rilhos (Quan- tid. 88.795.242)	6.871 vol.	2.275:471\$120
Pedras preciosas	10,56134	739:283\$800
Assucar	18.781.150	17.510:502\$400
Dôces de fruc- tas, etc.....	740	476\$000
Amidon e tapio- ca, etc.....	1.144.783	692:197\$400
Cêra de carnaúba	120.710	269:370\$300
Nã o expressa- mente taxados	13.761.230,148	10.702:728\$680
Nã o expressa- mente taxados	1.906.974 litros	
Sujeitos somen- te á estatística	86.102	18.590:257\$841
Total	137.862.305,70934	203.565:004\$641

RESUMO DA EXPORTAÇÃO REALIZADA PELA
DIRECTORIA DAS RENDAS, DURANTE O
EXERCICIO DE 1925

(SAHIDA PELO PORTO DA CAPITAL)

<i>Productos</i>	<i>Peso em kilos</i>	<i>Valor official</i>
Madeiras	1.245.614	109:992\$040
Piassava	3.561.516	2.254:633\$462
Couros	3.876.644	6.762:830\$200
Pelles	906.790	4.244:806\$000
Borracha de mangabeira ..	133.013	288:797\$200
Borracha de maniçoba	124.795	203:939\$800
Côcos e coqui- lhos	150.880	73:048\$000
Cacau	60.347.810	67.800:463\$560
Café	13.228.622	33.820:140\$150
Fumo	33.070.350	52.761:000\$400
Charutos e cigar- rilhos (Quan- tidade)	82.849.727	2.332:944\$160
Pedras preciosas	9,927984	687:497\$500
Assucar	18.077.097	12.415:150\$080
Dôces	1.947	1:760\$500
Amidon e tapio- ca, etc.....	489.568	517:966\$800
Cêra de carnaúba	207.281	621:843\$000
Nã o expressa- mente taxados	22.682.219,300	9.469:748\$400
Nã o expressa- mente taxados (Litros)	2.430.762	
Sujeitos somen- te á estatística (Quantidade)	77.551.300	19.907:658\$360
Total	158.104.156,227984	214.274:219\$612

EXPORTAÇÃO DOS PRODUCTOS DA BAHIA, POR DESTINO, NO QUINOUENNIO DE 1920 A 1924,
COMPARADA COM A DE 1913

EXPORTAÇÃO DE MADEIRAS

Peso em kilos

Destinos	ANNOS					
	1913	1920	1921	1922	1923	1924
Parahyba	—	1.450	—	—	—	—
Pernambuco	—	31.200	18.010	—	15.260	—
Alagôas	—	900	—	—	1.767	500
Sergipe	60 vol.	3.500	—	21.070	44.880	140
Rio de Janeiro	—	128.070	22.479	156.735	18.240	485.268
São Paulo	—	—	13.904	12.920	—	10.800
Rio G. do Sul	300 vol.	—	—	—	100 vol.	—
Argentina	—	—	7.500	3.275	3.000	5.500
Estados Unidos	381.214	—	1.500	63.630	5.060	94.423
Portugal	31.520	—	128.497	—	1.100	—
Hespanha	—	—	—	52.701	9.000	—
França	465.772	769.363	146.500	74.624	21.370	391.589
Belgica	247.144	20.000	1.860	2.150	—	—
Hollanda	44.475	442.831	41.608	69.281	78.400	18.506
Allemanha	85.685	—	—	—	—	127.574
Suecia	—	—	1.072	—	—	—
Inglaterra	219.750	80.000	71.054	—	15.000	—
Austria	—	—	—	—	—	15.500
Italia	—	51.024	104.990	—	—	19.100
Total — Kilos....	1.475.560	1.528.338	558.974	456.386	213.077	1.168.900

EXPORTAÇÃO DE PIASSAVA

Peso em kilos

Destinos	ANNOS					
	1913	1920	1921	1922	1923	1924
Pará	18.162	39.934	21.986	24.209	20.656	25.323
Maranhão	100	12.700	1.210	—	—	—
Piahy	—	—	—	1.000	—	—
Ceará	1.350	—	1.000	1.015	7.028	4.361
Rio G. do Norte	—	180	604	1.500	236	—
Pernambuco	17.009	18.759	29.611	40.693	34.903	48.280
Alagôas	—	2.600	2.735	2.919	1.312	2.900
Sergipe	—	612	450	135	1.100	—
Rio de Janeiro	190.402	435.519	202.897	201.511	415.584	380.651
São Paulo	14.914	79.290	58.498	22.902	93.320	18.332
Paraná	—	—	—	—	—	1.000
Santa Catharina	908	500	629	—	—	—
Rio G. do Sul	8.743	12.428	12.157	22.268	14.680	29.842
Uruguay	10.652	5.245	20.645	16.590	20.977	21.820
Argentina	4.850	162.580	118.261	63.236	84.136	28.630
Chile	—	—	—	—	5.000	500
Estados Unidos	—	80.560	103.559	453.580	651.901	265.070
Portugal	162.951	222.306	87.678	106.050	185.930	169.403
Hespanha	—	20.000	—	—	—	—
França	—	5.278	58.070	115.515	39.440	15.200
Belgica	24.315	132.206	325.840	403.815	519.615	737.501
Hollanda	2.000	8.024	96.285	175.913	244.656	214.020
Allemanha	96.513	41.278	224.310	244.505	209.705	472.363
Dinamarca	—	20.000	6.000	40.504	55.350	145.400
Suecia	—	—	—	—	—	12.000
Inglaterra	1.134.348	1.153.436	1.100.977	1.371.322	1.134.437	1.173.210
Italia	—	48.547	100	1.000	2.940	—
Total — Kilos....	1.687.217	2.501.982	2.473.502	3.310.182	3.742.906	3.765.806

EXPORTAÇÃO DE COUROS

Peso em kilos

Destinos	ANNOS					
	1913	1920	1921	1922	1923	1924
Pará	4.600	—	—	—	—	—
Sergipe	—	—	2.650	—	100	5.333
Parahyba	—	—	—	—	51.650	28.500
Pernambuco	35.150	47.886	17.840	60.442	55.315	75.970
Rio de Janeiro	19.360	30	20.487	—	25.623	94.654
São Paulo	—	2.550	55.589	184.179	221.738	161.045
Rio G. do Sul	—	—	—	10.076	—	—
Estados Unidos	528.445	1.511.039	576.115	560.415	253.553	47.461
Portugal	5.008	—	2.887	98.484	7.020	7.530
Hespanha	—	—	22.840	—	50.472	—
França	567.325	425.981	128.776	324.244	1.097.144	835.382
Belgica	123.702	—	56.440	86.456	130.628	223.001
Hollanda	—	60.460	189.777	122.080	388.874	707.624
Allemanha	2.353.456	49.172	1.496.743	2.226.422	1.538.745	2.105.292
Dinamarca	—	19.200	—	—	—	—
Noruega	—	—	—	—	—	9.790
Inglaterra	227.023	521.455	779.382	889.559	268.075	232.292
Austria	110.450	—	29.646	—	—	15.730
Italia	503.636	47.160	185.211	146.922	411.560	456.165
Total — Kilos...	4.478.155	2.684.933	3.564.383	4.709.279	4.500.497	5.005.769

EXPORTAÇÃO DE PELLAS

Peso em kilos

Destinos	ANNOS					
	1913	1920	1921	1922	1923	1924
Pernambuco	—	4.177	4.526	692	—	60
Rio de Janeiro	56	1.300	11.045	—	10	484
São Paulo	—	348	48.336	39.137	45.097	69.568
Rio G. do Sul	—	—	87	—	—	67
Argentina	—	—	—	—	10.037	25.418
Estados Unidos	667.727	580.648	595.781	640.529	895.588	287.321
França	89.106	115.345	15.802	78.778	63.623	92.876
Belgica	—	—	—	196	—	—
Hollanda	6.494	—	30.862	25.361	23.582	10.574
Allemanha	—	—	8.174	8.207	69.782	25.640
Noruega	—	—	—	1 vol.	—	—
Inglaterra	776	5.800	12.030	3.300	—	3.800
Italia	—	—	—	—	—	1.080
Total — Kilos...	764.159	707.618	726.643	796.200	1.107.719	516.888

EXPORTAÇÃO DE MANGABEIRA

Peso em kilos

Destinos	ANNOS					
	1913	1920	1921	1922	1923	1924
Maranhão	—	—	—	—	—	170
Rio de Janeiro	—	1.500	5.040	9.444	13.020	6.000
São Paulo	—	7.120	11.580	13.135	30.151	33.356
Rio G. do Sul	—	100	1.000	644	700	3.400
Uruguay	—	—	—	—	600	—
Argentina	—	—	—	—	5.040	—
Estados Unidos	10.761	5.350	—	5.000	66.466	11.100
França	5.250	—	—	—	13.013	—
Allemanha	23.750	—	—	—	2.920	13.276
Inglaterra	22.473	—	—	—	5.160	—
Total	62.234	14.070	17.620	28.223	137.070	67.302

EXPORTAÇÃO DE BORRACHA DE MANIÇOBA

Peso em kilos

Destinos	ANNOS					
	1913	1920	1921	1922	1923	1924
Maranhão	—	—	—	—	—	200
Rio de Janeiro	116	5.692	10.091	2.145	17.312	16.744
São Paulo	2.000	3.188	11.430	—	23.048	2.460
Rio G. do Sul	—	—	—	—	44	—
Uruguay	—	—	—	—	500	—
Argentina	—	60	—	—	—	—
Estados Unidos	170.150	923	—	—	9.864	14.158
França	77.259	30.366	—	3.495	53.297	17.668
Belgica	—	200	—	3.350	4.765	—
Allemanhá	32.941	—	20.825	4.200	2.650	6.650
Inglaterra	47.432	2.600	—	—	186	—
Italia	—	537	—	—	—	—
Total	329.898	43.566	42.346	13.190	111.666	57.880

EXPORTAÇÃO DE CÔCOS E COQUILHOS

Peso em kilos

Destinos	ANNOS					
	1913	1920	1921	1922	1923	1924
Amazonas	—	—	—	—	—	240
Piauhy	—	—	—	—	—	240
Pernambuco	—	—	—	300	110	—
Espirito Santo	—	—	—	28 vol.	21 vol.	50 vol.
Rio de Janeiro	300	21.200	8.140	2.000	341 vol.	3.250
São Paulo	—	11.500	28.202	78.760	18.896	9.840
Paraná	—	—	—	—	—	18.270
Santa Catharina	—	—	—	—	—	—
Rio G. do Sul	—	17 vol.	23 vol.	—	—	24 vol.
Uruguay	—	10 vol.	—	—	—	—
Argentina	—	—	—	1.400	—	—
Estados Unidos	—	—	9.000	—	1 vol.	—
Portugal	—	—	12.000	—	—	9.430
Hespanha	—	—	61.331	—	—	—
França	368.522	84.788	71.350	584.982	199.980	129.380
Belgica	10.300	—	600	30.000	—	10.000
Hollanda	—	—	18.800	70 vol.	—	10.000
Allemanhá	94.355	—	26.570	123.103	230.172	21.300
Dinamarca	—	—	1.700	70 vol.	—	—
Inglaterra	12.530	6.755	—	11.728	42 vol.	1.649
Austria	—	—	—	—	—	200 vol.
Italia	—	—	227	—	—	14.500
A bordo	—	—	—	—	16 vol.	—
Total	486.007	124.243	237.920	832.273	449.158	228.099

EXPORTAÇÃO DE CACAU

Peso em kilos

Destinos	ANNOS					
	1913	1920	1921	1922	1923	1924
Pará	—	—	—	—	37.500	—
Ceará	—	—	—	—	120	—
Pernambuco	—	4.223	—	1.200	2.700	13.300
Alagoas	3.720	300	600	300	2.000	4.800
Sergipe	—	—	300	—	—	900
Espirito Santo	—	—	—	8.100	—	—
Rio de Janeiro	327.923	518.211	100.307	411.950	97.200	256.500
São Paulo	101.463	222.742	207.040	276.610	99.060	174.000
Paraná	3.600	14.900	9.000	12.000	13.500	183.000
Santa Catharina	—	—	—	—	—	315.000
Rio G. do Sul	20.700	45.000	36.000	42.000	54.000	117.000
Uruguay	12.000	587.915	179.832	447.560	273.000	90.000
Argentina	1.041.788	2.155.270	1.965.458	2.002.894	2.914.260	1.292.300
Chile	23.935	30.000	30.000	18.000	274.800	120.300
Estados Unidos	10.300.772	26.854.792	16.071.385	18.210.871	38.744.728	21.181.481
Portugal	—	—	—	60.000	—	51.000
Hespanha	—	30.180	—	—	—	561.900
França	3.294.988	6.279.580	1.016.160	2.727.835	3.809.082	6.338.811
Belgica	5.900	1.670.309	992.428	1.497.924	1.975.887	1.457.540
Hollanda	119.710	4.385.004	3.730.803	4.416.695	3.953.363	4.848.551
Allemanha	2.469.246	6.674.980	9.751.439	8.950.904	5.548.281	12.628.770
Dinamarca	—	1.274.932	974.200	776.149	737.049	1.141.529
Suecia	—	1.124.722	1.118.130	1.677.034	1.902.666	147.000
Noruega	—	541.396	1.018.330	1.020.560	900.900	1.060.020
Inglaterra	10.330.662	299.596	448.725	870.143	340.040	929.700
Suissa	—	—	—	—	54.000	—
Austria	293.761	—	—	—	—	426.030
Italia	37.287	305.025	97.740	107.400	757.910	988.435
Total	28.387.455	53.019.077	37.747.577	43.545.129	62.492.046	54.327.867

EXPORTAÇÃO DE CAFE'

Peso em kilos

Destinos	ANNOS					
	1913	1920	1921	1922	1923	1924
Amazonas	360	—	—	—	—	—
Goyaz	—	—	6.000	—	—	—
Pará	15.600	480	33.000	68.400	19.078	21.600
Piauhy	4.200	11.700	900	1.800	—	—
Maranhão	9.000	—	15.900	72.000	60	—
Ceará	85.952	104.475	73.755	163.834	59.433	72.222
Parahyba	16.715	—	—	—	—	—
Pernambuco	133	60	—	32.520	18.060	—
Alagoas	292.219	73.595	54.492	76.345	25.140	40.400
Sergipe	69.220	14.700	7.820	—	—	70.600
Espirito Santo	1.200	—	—	—	—	—
Rio de Janeiro	32.160	53.460	238.060	156.120	220	128
São Paulo	30.000	—	—	—	440	60
Rio G. do Sul	—	—	—	—	—	24.013
Uruguay	6.000	600	—	71.078	—	—
Argentina	3.322	120	104.145	114.351	30.000	—
Chile	60	—	—	—	—	—
Estados Unidos	240	217.950	205.500	79.450	29.800	573.020
Portugal	17.552	30.106	18.658	12.412	180	300
Hespanha	390	1.075	1.879	89.797	6.060	144.515
França	3.075.092	6.067.972	8.785.342	9.305.820	10.473.923	9.382.107
Belgica	49.862	240.450	872.101	744.852	292.813	764.411
Hollanda	—	33.110	949.880	196.210	6.000	148.188
Allemanha	910.767	7.198	1.521.620	477.091	123.730	363.000
Dinamarca	—	15.300	—	37.190	29.961	—
Noruega	—	—	15.000	—	—	—
Inglaterra	339.706	30.811	—	204.900	—	137.022
Suissa	—	49.680	—	—	24.025	—
Austria	418.817	—	60.000	—	—	73.225
Italia	927.956	1.920	1.125.060	314.460	388.117	1.026.368
Algeria	—	—	278.640	131.220	—	—
A bordo	120	—	1.198	—	—	—
Total	6.306.643	6.954.762	14.368.950	12.349.850	11.527.040	13.741.179

EXPORTAÇÃO DE FUMO

Peso em kilos

Destinos	ANNOS					
	1913	1920	1921	1922	1923	1924
Amazonas	8.833	36.214	—	16.785	94.906	34.377
Pará	—	78.787	—	8.151	52.617	20.024
Maranhão	295	40.863	6.536	21.625	117.422	134.369
Ceará	598	41.534	13.526	56.838	177.699	166.327
Rio G. do Norte	—	748	578	200	46.608	64.627
Parahyba	—	7.630	—	350	9.861	15.329
Pernambuco	10.893	64.208	58.910	61.180	71.426	70.451
Alagoas	—	2.867	1.620	1.800	16.640	21.040
Sergipe	—	—	—	—	1.397	—
Espirito Santo	—	—	—	—	—	230
Rio de Janeiro	81.597	255.607	46.642	180.300	153.658	132.844
São Paulo	10.970	23.622	18.519	32.892	54.723	49.966
Paraná	290	—	—	—	140	5.980
Rio G. do Sul	69.635	47.506	44.640	19.530	76.077	8.168
Uruguay	238.861	1.542.926	1.486.080	2.642.915	407.138	63.643
Argentina	4.305.576	9.428.086	3.534.031	7.677.280	3.381.543	1.635.921
Chile	1.218	—	—	1.480	20.900	1.720
Estados Unidos	5.945	61.594	10.621	3.660	51.000	—
Portugal	80.841	250.175	—	36.675	263.170	281.237
Hespanha	—	—	—	3.753.114	2.004.129	—
França	59.588	4.220.669	5.752.586	3.195.747	1.545.334	2.281.007
Belgica	7.510	862.876	641.970	779.235	1.092.253	1.121.879
Hollanda	—	1.387.074	3.660.571	2.140.290	8.514.429	4.672.716
Allemanha	20.445.616	3.803.063	9.031.265	12.634.692	9.357.608	12.187.682
Dinamarca	—	84.460	—	7.998	49.200	21.081
Suecia	—	86.030	781.638	—	5.336	25.136
Noruega	—	27	—	—	—	195.311
Inglaterra	90.966	199.597	57.025	86.716	1.630	1.072
Suissa	—	3.064.507	1.187.700	4.784.843	1.356.376	—
Italia	—	1.044.855	1.585.433	693.026	749.620	1.718.164
Algeria	—	—	147.238	874.616	1.146.398	157.589
Total	25.419.232	26.635.525	28.067.129	39.711.938	30.819.238	25.087.890

EXPORTAÇÃO DE CHARUTOS E CIGARRILHOS

Quantidade

Destinos	ANNOS					
	1913	1920	1921	1922	1925	1924
Amazonas	3.658.880	848.225	520.656	791.420	1.871.783	1.954.555
Matto Grosso	61.600	—	—	—	—	—
Pará	5.757.230	2.243.526	1.271.730	1.561.931	2.057.205	2.216.230
Maranhão	2.076.795	755.425	550.065	878.823	1.105.645	1.241.620
Piauí	302.700	117.450	—	121.410	94.450	294.030
Ceará	4.248.618	1.703.890	2.120.380	3.677.715	5.273.750	4.963.755
Rio G. do Norte	1.231.350	637.350	476.150	744.336	1.117.325	1.454.120
Parahyba	892.825	738.157	613.510	1.464.660	1.961.790	1.918.014
Pernambuco	5.182.430	5.048.680	5.184.950	4.995.730	4.776.049	5.513.397
Alagoas	1.026.155	932.960	1.726.300	1.243.195	1.388.635	1.934.905
Sergipe	210.000	1.492.620	767.300	455.200	318.316	1.579.500
Minas Geraes	—	—	—	1.500	—	64.300
Espirito Santo	588.460	275.155	241.715	431.455	615.288	575.630
São Paulo	14.038.644	25.092.502	10.729.195	13.696.067	10.392.130	16.924.225
Rio de Janeiro	27.966.717	24.237.305	26.214.796	28.015.349	35.212.128	36.348.877
Paraná	1.291.645	1.135.180	761.700	638.310	779.200	2.086.375
Santa Catharina	261.045	570.060	454.660	497.075	297.706	604.040
Rio G. do Sul	13.056.287	3.172.203	2.206.590	2.048.296	2.311.883	4.980.880
Uruguay	243.350	375.200	428.531	351.800	583.600	412.418
Argentina	892.950	2.282.915	1.178.150	2.049.922	1.892.511	877.750
Chile	104.000	74.085	—	—	—	—
Estados Unidos	3.100	123.500	7.425	28.500	14.000	—
Portugal	187.450	7.189.250	968.787	1.273.473	3.849.010	844.891
Hespanha	—	2.975	4.549.240	31.190.450	4.007.050	—
França	—	13.650	3.250	79.000	31.850	74.500
Belgica	84.860	842.375	46.228	14.566	90.800	99.020
Hollanda	—	85.434	70.900	147.119	45.250	143.761
Allemanha	1.427.895	485.673	102.170	53.865	84.640	529.995
Dinamarca	—	27.060	25.100	173.900	146.238	720.162
Suecia	—	40.000	—	—	19.500	300.707
Noruega	—	23.920	3.000	—	33.150	20.000
Inglaterra	205.250	23.900	20.555	16.598	145.225	38.425
Suissa	2.000	—	1.000	5.150	—	—
Italia	—	—	—	12.000	—	—
A bordo	48.000	—	17.700	55.850	103.000	79.160
Total	85.050.236	80.590.625	61.281.733	96.714.665	80.619.107	88.795.242

EXPORTAÇÃO DE PEDRAS PRECIOSAS

Peso em kilos

Destinos	ANNOS					
	1913	1920	1921	1922	1923	1924
Estados Unidos	—	3,76092	1,85533	3,18691	2,06021	2,16868
Portugal	—	—	—	—	0,20450	—
França	—	2,37844	2,89444	1,18424	0,80717	0,62896
Belgica	—	0,15050	0,28320	2,12212	1,60172	0,64525
Hollanda	—	0,16631	0,91290	1,13185	0,66125	1,34199
Suecia	—	—	—	0,07544	0,02000	—
Inglaterra	—	4,88621	4,46656	5,48904	4,74309	5,44646
Total	—	11,34238	10,41243	13,18960	10,09794	10,56134

Peso em kilos

EXPORTAÇÃO DE CARNAUBA

Destino	ANNOS					
	1913	1920	1921	1922	1923	1924
Rio de Janeiro	—	36.050	—	—	1.080	—
São Paulo	—	—	—	—	60	—
Rio G. do Sul	—	—	—	280	—	105
Uruguay	—	—	—	—	2.160	100
Argentina	—	4.090	2.940	7.690	7.290	1.080
Chile	—	—	—	2.040	2.160	2.160
Estados Unidos	—	14.527	—	51.435	12.220	3.600
Portugal	—	264	—	—	5.040	1.038
França	—	39.514	—	16.284	14.583	2.880
Belgica	—	60	—	5.160	4.020	—
Hollanda	—	—	—	—	—	85
Allemanha	—	1.740	81.853	159.285	89.860	89.932
Dinamarca	—	—	6.840	—	3.000	—
Inglaterra	—	40.040	122.851	95.214	39.849	17.820
Italia	—	—	9.112	15.240	9.748	1.910
Total	—	136.285	223.596	352.628	191.070	120.710

EXPORTAÇÃO DE ASSUCAR

Peso em kilos

Destino	ANNOS					
	1913	1920	1921	1922	1923	1924
Amazonas	212.460	—	27.000	—	—	—
Pará	3.231.270	301.320	424.800	1.825.740	1.459.620	527.100
Maranhão	300.300	—	109.200	105.600	153.660	140.400
Piauhy	8.100	13.800	—	—	—	—
Ceará	681.395	—	30.000	27.960	119.280	—
Rio G. do Norte	—	6.900	—	—	28.200	16.800
Parahyba	32.700	—	—	—	—	—
Pernambuco	—	215	—	—	—	—
Alagoas	—	—	4.200	—	120.300	—
Sergipe	—	—	3.000	13.500	7.800	—
Minas Geraes	—	—	—	3.000	—	—
Espírito Santo	—	18.300	45.000	248.400	29.821	109.800
Rio de Janeiro	146.100	1.267.800	204.000	4.918.920	707.250	3.203.850
São Paulo	1.784.000	368.520	1.303.800	3.442.940	1.504.680	11.428.230
Paraná	—	—	54.000	64.200	18.000	689.160
Santa Catharina	10.800	27.000	—	72.000	34.200	51.600
Rio G. do Sul	1.095.000	156.000	2.277.760	4.245.840	1.833.386	2.611.640
Uruguay	—	300.000	2.010.000	1.503.180	1.503.000	—
Argentina	—	—	1.770.108	4.055.500	660.000	—
Estados Unidos	—	3.348.840	—	—	1.040.420	—
Portugal	1.107	1.759	619.866	673.886	180.662	530
Espanha	—	604.840	605	180	102.060	120
França	—	180	66.000	2.303.342	1.354.660	480
Belgica	—	—	720	1.984.320	1.530.075	—
Hollanda	—	—	60	1.689.900	—	—
Allemanha	24.000	3.474	9.713	2.601.720	2.730	1.440
Noruega	—	—	420	12.000	—	—
Inglaterra	—	300	3.470	7.323.780	4.015.490	—
Italia	—	1.260	180	—	60	—
A bordo	—	660	2.100	720	—	—
Total	7.527.232	6.421.168	8.966.002	37.116.628	16.405.354	18.781.150

EXPORTAÇÃO DE AMIDON E TAPIOCA

Peso em kilos

Destinos	ANNOS					
	1913	1920	1921	1922	1923	1924
Pernambuco	—	—	—	—	2.640	—
Alagoas	—	9.800	—	—	—	42.220
Sergipe	—	2.400	—	—	—	—
Rio de Janeiro	—	—	—	—	5.700	29.800
São Paulo	—	—	—	9.100	—	6.500
Uruguay	—	—	—	—	2.500	—
Argentina	—	—	—	4.000	—	—
Estados Unidos	—	—	—	275	—	—
Portugal	—	2.003	52	—	—	—
Hespanha	—	50	—	—	—	—
França	—	—	—	97.551	1.617.821	1.041.208
Belgica	—	—	120	—	—	24.960
Allemanha	—	260	46	200	50.219	95
Italia	—	—	—	—	9.800	—
Total	—	14.513	218	111.126	1.688.680	1.144.783

DIVERSOS PRODUCTOS

Peso em kilos

Destino	ANNOS					
	1913	1920	1921	1922	1923	1924
Amazonas	1.250	300	500	6.780	1.706	5.400
Goyaz	—	7.500	—	—	—	—
Pará	220	3.539	1.192	15.287	19.556	59.061
Maranhão	6.696	2.020	6.889	13.406	51.319	13.732
Piauhy	—	—	—	280	70	2.382
Ceará	189	5.295	93.055	166.487	16.177	16.955
Rio G. do Norte ...	—	1.500	7.500	80.780	146.650	68.400
Parahyba	420	450	27.838	160.425	24.506	243.705
Pernambuco	14.248	10.916	688.120	1.358.429	806.217	268.194
Alagoas	8.360	8.210	3.675	35.075	147.266	360.353
Sergipe	6.826	7.040	6.691	27.288	31.810	175.412
Minas Geraes	—	—	—	7 vol.	1.245	12.050
Espirito Santo	12.600	16 vol.	11 vol.	668.474	180.566	275.686
Rio de Janeiro	18.134	409.666	1.311.640	3.010.246	1.643.298	3.235.849
São Paulo	46.214	289.528	194.801	241.399	305.569	3.430.834
Paraná	20.700	1 vol.	—	—	640	2.330
Santa Catharina ...	252	636	704	207	156	496
Rio G. do Sul	—	94.140	21.148	29.356	55.498	24.215
Uruguay	—	5.000	—	—	12.440	470
Argentina	75	1.939	160	22.560	13.184	13.460
Chile	—	—	—	—	—	4.680
Estados Unidos ...	42,554,214655	927.005	24.180	46.539	23.530	95.594
Portugal	6.784	36.887	16.260	24.359	28.318	9.420
Hespanha	—	155	250	45	—	—
França	16,138,878130	13.900	300	60	99.296,150	16.881,750
Belgica	20.555	3.400	10.060	25 vol.	120.954	5.144.337
Hollanda	—	100 vol.	210 vol.	50 vol.	23.840	37.004
Allemanha	197.512,612	31.405	17.565	23.940,176	110.625,100	180.028,398
Dinamarca	—	17 vol.	—	64	—	—
Inglaterra	229.477,280	36.246	3.480	9.553	34.318	63.254
Austria	—	—	—	—	—	1.000
Italia	—	50	301	—	60	45
A bordo	5.596 vol.	25 vol.	444 vol.	320	200	2.128 vol
Total	649.205,984785	1.896.727	2.436.309	5.941.359,176	3.899.014,250	13.761.230,148

EXPORTAÇÃO DE FRUCTAS VERDES

Peso em kilos

Destino	ANNOS					
	1913	1920	1921	1922	1923	1924
Rio de Janeiro	—	72	—	—	41 vol.	—
Argentina	—	72	—	—	—	—
Total	—	144	—	—	41 vol.	—

EXPORTAÇÃO DE DOCES DE FRUCTAS

Peso em kilos

Destino	ANNOS					
	1913	1920	1921	1922	1923	1924
Pernambuco	—	—	—	—	—	30 vol.
Sergipe	—	—	—	180	—	—
Rio de Janeiro	—	—	182	—	—	740
Portugal	—	—	—	134	—	—
Total	—	—	182	314	—	740

EXPORTAÇÃO DE PRODUCTOS SOMENTE SUJEITOS A' ESTATISTICA

Destino	ANNOS					
	1913	1920	1921	1922	1923	1924
Amazonas	15.005	25 vol.	125	743	227 vol.	200
Pará	30.375	4.268	250	1.524	418 vol.	1.098
Maranhão	33.067	6.469	200	2.282	623 vol.	2.721
Piauhy	816	7 vol.	—	25 vol.	153 vol.	4.467
Ceará	35.176	7.695	9.020	37.133	1.249 vol.	14.986
Rio G. do Norte	28.248	4.488	3.208	11.677	528 vol.	3.653
Parahyba	11.124	3.418	3.211	8.823	1.146 vol.	5.070
Pernambuco	79.826	21.244	22.639	89.101	5.277 vol.	4.354 vol.
Alagoas	7.846	8.341	4.228	8.001	853 vol.	2.602
Sergipe	9.177	37.106	15.820	27.144	2.969 vol.	3.106 vol.
Minas Geraes	—	13 vol.	38 vol.	156	48 vol.	2.337
Espírito Santo	4.388	6.050	8.081	19.374	347 vol.	3.039
Rio de Janeiro	215.959	332.404	49.695	110.054	10.614 vol.	36.377
São Paulo	130.194	305.740	85.620	54.196	16.228 vol.	12.785 vol.
Pernambuco	6.166	1.650	1.063	850	134 vol.	1.000
Paraná	27.585	3.665	960	2.243	84 vol.	150
Rio G. do Sul	364.590	63.280	7.574	3.972	5.900 vol.	8.362
Uruguay	160	—	—	—	—	—
Argentina	160	—	6 vol.	6 vol.	12 vol.	—
Estados Unidos	—	—	4.175	36 vol.	1 vol.	—
Portugal	—	—	3 vol.	35.000	2 vol.	—
Espanha	—	—	49 vol.	45	—	—
França	—	—	—	4 vol.	—	—
Hollanda	—	—	—	—	—	3 vol.
Allemanha	—	600	—	—	—	—
Inglaterra	—	—	—	—	2 vol.	—
A bordo	—	—	—	—	70 vol.	50 vol.
Total	999.863	806.418	215.869	412.318	46.885 vol.	86.012

RESUMO DA EXPORTAÇÃO DOS PRODUTOS DA BAHIA, NO QUINQUENNIO DE 1921 A 1925

Peso em kilos

Produtos	ANNOS				
	1921	1922	1923	1924	1925
Madeiras	558.974	456.386	213.077	1.168.900	1.245.614
Piassava	2.473.502	3.310.182	3.742.906	3.765.806	3.561.516
Couroso	3.564.383	4.709.279	4.500.497	5.005.769	3.876.644
Pelles	726.643	796.200	1.107.719	516.888,5	906.790
Mangabeira	17.620	28.223	137.070	67.302	133.013
Maniçoba	42.346	13.190	111.666	57.880	124.795
Côcos e coquilhos	237.920	832.273	449.158	228.099	150.880
Cacau	37.747.577	43.545.129	62.492.046	54.327.867	60.347.810
Café	14.368.950	12.349.850	11.527.040	13.741.179	13.228.622
Fumo	28.067.129	39.711.938	30.819.238	25.087.890	33.070.350
Charutos e Cigarrilhos (quant.) ..	61.281.733	96.714.665	80.619.107	88.795.242	82.849.927
Pedras preciosas	10,41243	13,18960	10,69794	10,56134	9,927984
Assucar	8.966.002	37.116.628	16.405.354	18.781.150	18.077.097
Fructas verdes	182	314	41 vol.	740	1.947
Dôces de fructas	218	111.126	1.688.680	1.144.783	489.568
Amilou e tapioca	223.596	352.628	191.070	120.710	207.281
Cêra de carnaúba	2.436.309	5.941.359,176	3.899.014,250	13.761.230,148	22.682.219,3
Diversos					(2.430.762 litros)
Sujeitos somente á estatística....	215.869	412.318	46.885 vol.	86.102	40.662 vol.
Total	99.647.230,41243	149.687.036,36560	137.284.545,94794	137.862.305,70934	158.104.156,227984

Exportação dos productos da Bahia pela Directoria das Rendas, por destino, no quinquennio de 1920 a 1924, comparada com a de 1913

Valor em mil réis, papel

EXPORTAÇÃO DE MADEIRAS

Destinos	ANNOS					
	1913	1920	1921	1922	1923	1924
Parahyba	—	362	—	—	—	—
Pernambuco	—	3.120	1.700	—	4.578	150
Alagôas	—	360	—	—	650	42
Sergipe	150	561	—	4.304	12.654	44.004
Rio de Janeiro	—	8.034	3.370	23.505	1.824	1.080
São Paulo	—	—	2.086	1.292	—	—
Rio G. do Sul	75	—	—	—	500	—
Argentina	—	—	653	491	300	550
Estados Unidos	22.873	—	240	4.616	506	9.419
Portugal	1.734	—	10.051	—	110	—
Hespanha	—	—	—	—	900	—
França	46.471	66.752	21.975	12.718	2.137	39.072
Belgica	12.065	3.000	223	182	—	—
Hollanda	2.075	54.914	4.858	4.414	7.840	1.851
Allemanha	4.496	—	—	—	—	12.073
Suecia	—	—	246	—	—	—
Inglaterra	13.185	10.953	12.106	—	6.300	—
Austria	—	—	—	—	—	1.550
Italia	—	5.584	11.415	—	—	1.910
Total	103.124	153.640	68.923	51.522	38.299	111.701

Valor em mil réis, papel

EXPORTAÇÃO DE PIASSAVA

Destinos	ANNOS					
	1913	1920	1921	1922	1923	1924
Pará	5.320	16.862	7.716	9.075	8.902	14.395
Maranhão	28	20.320	436	—	—	—
Piauhy	—	—	—	360	—	—
Ceará	378	—	300	426	3.044	2.604
Rio G. do Norte	—	68	217	540	71	—
Pernambuco	4.841	7.657	11.091	15.137	14.662	26.390
Alagôas	—	1.054	4.383	921	555	1.565
Sergipe	—	321	171	95	536	—
Rio de Janeiro	54.967	165.789	42.530	73.421	129.047	224.216
São Paulo	5.939	32.618	21.522	8.581	40.217	168.617
Paraná	—	—	—	—	—	650
Santa Catharina	254	226	239	—	—	—
Rio G. do Sul	2.469	5.133	4.387	8.238	6.397	18.077
Uruguay	2.929	1.993	7.141	6.366	8.910	13.192
Argentina	1.371	66.676	40.925	22.918	35.418	16.730
Chile	—	—	—	—	2.200	300
Estados Unidos	—	31.582	37.274	171.399	285.104	165.180
Portugal	50.608	89.722	31.034	51.487	94.276	98.632
Hespanha	—	7.601	—	—	—	—
França	—	2.004	20.538	52.932	17.208	9.630
Belgica	6.898	57.868	121.473	155.974	224.092	439.140
Hollanda	580	3.149	34.462	63.733	107.047	154.975
Allemanha	27.552	15.397	80.851	90.719	91.495	312.736
Dinamarca	—	7.601	2.060	15.187	24.030	82.347
Suecia	—	—	—	—	—	7.865
Inglaterra	327.361	468.910	371.726	513.606	498.075	691.049
Italia	—	19.216	11	360	1.239	—
Total	491.495	1.021.767	840.487	1.261.475	1.592.525	2.448.290

EXPORTAÇÃO DE COUROS

Valor em mil réis, papel

Destinos	ANNOS					
	1913	1920	1921	1922	1923	1924
Pará	4.370	—	—	—	—	—
Sergipe	—	—	3.577	—	250	11.732
Pernambuco	17.575	36.124	19.212	63.789	103.282	114.566
Parahyba	—	—	—	—	71.770	35.625
Rio de Janeiro	13.948	48	21.638	—	81.951	252.215
São Paulo	—	3.571	61.271	231.776	394.453	316.313
Rio G. do Sul	—	—	—	7.841	—	—
Estados Unidos	511.281	2.184.003	388.438	711.173	386.668	100.804
Portugal	4.758	—	2.887	114.365	15.444	16.360
Hespanha	—	—	30.834	—	101.271	—
França	424.373	738.254	155.859	442.390	1.845.025	1.326.984
Belgica	108.439	—	48.403	128.869	247.537	401.308
Hollanda	—	129.974	225.805	181.022	561.101	983.058
Allemanha	1.444.625	42.905	1.346.612	2.462.966	2.506.610	3.101.892
Dinamarca	—	30.720	—	—	—	—
Noruega	—	—	—	—	—	21.538
Inglaterra	213.702	847.010	631.673	1.028.844	517.624	451.316
Austria	107.877	—	37.322	—	—	34.644
Italia	478.556	85.015	247.671	227.004	864.258	1.005.807
Total	3.329.504	4.097.624	3.221.202	5.600.039	7.697.244	8.174.162

EXPORTAÇÃO DE CÔCOS E COQUILHOS

Valor em mil réis, papel

Destinos	ANNOS					
	1913	1920	1921	1922	1923	1924
Amazonas	—	—	—	—	—	24
Piauhy	—	—	—	—	—	24
Pernambuco	—	—	—	90	33	—
Espirito Santo	—	—	—	324	252	600
Rio de Janeiro	1.519	9.504	5.802	2.640	3.031	8.760
São Paulo	469	1.785	6.301	24.776	3.579	6.884
Paraná	—	—	—	—	—	5.646
Santa Catharina	—	—	240	—	—	—
Rio G. do Sul	70	240	—	—	—	720
Uruguay	—	121	—	—	—	—
Argentina	—	—	—	420	—	—
Estados Unidos	140	—	900	—	18	—
Portugal	—	—	2.040	—	—	943
Hespanha	—	—	18.399	—	—	—
França	36.852	8.478	7.135	60.598	19.946	12.586
Belgica	1.030	—	180	3.000	—	1.000
Hollanda	—	—	2.780	600	—	1.000
Allemanha	9.435	—	7.832	12.360	69.051	3.510
Dinamarca	—	—	170	60	—	—
Inglaterra	1.253	675	—	2.263	310	174
Austria	—	—	—	—	—	12
Italia	—	—	48	—	—	1.690
A bordo	—	—	—	—	180	—
Total	50.768	20.803	51.827	107.131	96.400	43.573

EXPORTAÇÃO DE PELLAS

Valor em mil réis, papel

Destinos	ANNOS					
	1913	1920	1921	1922	1923	1924
Pernambuco	—	23.212	22.104	2.422	—	240
Rio de Janeiro	112	6.400	41.147	—	42	2.731
São Paulo	—	24.360	238.450	165.259	210.653	288.401
Rio G. do Sul	—	—	392	—	—	402
Argentina	—	—	—	—	10.125	158.143
Estados Unidos	875.988	3.023.950	2.659.476	3.430.233	4.824.378	1.482.824
França	117.824	593.111	76.465	390.887	355.062	574.812
Belgica	—	—	—	372	—	—
Hollanda	9.741	—	161.974	158.996	195.663	64.842
Allemanha	—	—	41.045	78.638	103.303	63.613
Noruega	—	—	—	100	—	—
Inglaterra	1.081	29.000	59.153	17.952	—	27.900
Italia	—	—	—	—	—	5.460
Total	1.004.746	3.700.033	3.300.206	4.244.859	5.699.226	2.669.368

EXPORTAÇÃO DE CACAU

Valor em mil réis, papel

Destinos	ANNOS					
	1913	1920	1921	1922	1923	1924
Pará	—	—	—	—	40.275	—
Ceará	—	—	—	—	135	—
Pernambuco	—	3.898	—	1.440	2.769	11.626
Alagoas	2.712	246	660	339	1.900	7.206
Sergipe	—	—	300	—	—	1.017
Espirito Santo	—	—	—	2.480	—	—
Rio de Janeiro	214.499	596.093	84.520	479.425	109.668	241.987
São Paulo	65.462	201.664	189.751	255.988	102.599	181.100
Paraná	2.340	14.138	7.410	13.710	14.730	177.240
Santa Catharina	—	—	—	—	—	300.000
Rio G. do Sul	13.777	45.990	33.180	47.100	57.420	109.470
Uruguay	8.160	550.123	144.472	507.930	294.600	91.800
Argentina	677.241	2.001.453	1.738.883	2.476.204	3.244.111	1.404.965
Chile	16.875	27.300	28.500	20.160	280.002	121.398
Estados Unidos	6.492.674	23.705.512	11.827.562	23.780.924	40.325.985	23.120.706
Portugal	—	—	—	69.600	—	50.460
Hespanha	—	22.558	—	—	—	528.810
França	2.078.114	6.246.219	921.879	3.125.444	4.047.959	6.664.172
Belgica	3.480	1.564.922	886.872	1.653.511	2.136.554	1.478.482
Hollanda	78.064	3.953.656	3.461.072	4.984.825	4.076.340	4.933.954
Allemanha	1.575.072	5.311.002	8.955.884	9.944.608	5.921.986	14.173.453
Dinamarca	—	1.048.648	819.253	861.116	735.509	1.126.235
Noruega	—	455.364	914.329	1.154.352	1.000.215	1.148.581
Suecia	—	946.260	1.026.659	1.842.522	1.978.678	160.320
Inglaterra	6.645.359	268.317	343.158	962.582	360.017	1.018.419
Suissa	—	—	—	—	60.240	—
Austria	182.641	—	—	—	—	422.565
Italia	30.025	366.421	101.646	120.012	768.785	1.169.764
Total	18.086.495	47.269.784	31.485.990	52.304.272	65.560.477	58.643.730

EXPORTAÇÃO DE BORRACHA DE MANGABEIRA

Valor em mil réis, papel

Destinos	ANNOS					
	1913	1920	1921	1922	1923	1924
Maranhão	—	—	—	—	—	272
Rio de Janeiro	—	1.650	4.032	7.555	16.256	9.020
São Paulo	—	5.624	9.139	10.508	29.274	47.043
Rio G. do Sul	—	100	800	515	665	5.100
Uruguay	—	—	—	—	900	—
Argentina	—	—	—	—	7.560	—
Estados Unidos	21.943	5.885	—	4.000	61.141	16.650
França	57.340	—	—	—	23.899	—
Allemanha	150	—	—	—	—	19.914
Inglaterra	57.663	—	—	—	4.128	—
Total	137.096	13.259	13.971	22.578	143.823	97.999

EXPORTAÇÃO DE CAFE'

Valor em mil réis, papel

Destinos	ANNOS					
	1913	1920	1921	1922	1923	1924
Amazonas	227	—	—	—	—	—
Goyaz	—	—	4.800	—	—	—
Pará	10.440	374	32.844	85.560	32.810	58.620
Maranhão	5.580	—	16.644	95.730	105	—
Piauí	2.538	13.995	659	2.250	—	—
Ceará	56.759	110.502	77.489	231.623	114.787	172.629
Parahyba	9.901	—	—	—	—	—
Pernambuco	76	63	—	46.926	31.626	—
Alagoas	180.938	89.171	55.775	101.351	49.710	104.466
Sergipe	34.537	16.098	7.850	—	—	102.062
Espirito Santo	924	—	—	—	—	—
Rio de Janeiro	17.688	56.127	285.644	200.826	452	282
São Paulo	8.400	—	—	—	1.562	141
Rio G. do Sul	—	—	—	—	—	72.033
Uruguay	3.540	630	—	97.370	—	—
Argentina	2.086	126	112.230	144.328	52.500	—
Chile	42	—	—	—	—	—
Estados Unidos	132	168.547	217.650	118.241	52.152	1.357.579
Portugal	11.067	34.582	18.187	15.237	372	716
Hespanha	326	1.136	1.782	127.917	12.120	317.917
França	1.893.841	6.272.118	8.676.099	13.888.092	21.385.848	23.130.866
Belgica	32.666	260.900	898.951	1.072.456	538.517	1.856.945
Hollanda	—	32.989	849.922	246.734	18.000	359.336
Allemanha	605.782	7.347	1.569.727	607.008	275.532	872.653
Dinamarca	—	16.812	—	46.487	67.412	—
Noruega	—	—	11.250	—	—	—
Inglaterra	201.882	33.862	—	251.901	—	384.349
Suissa	—	53.364	—	—	48.050	—
Austria	263.004	—	66.000	—	—	161.067
Italia	604.505	738	1.242.113	407.351	741.869	5.194.772
Algeria	—	—	303.600	164.025	—	—
A bordo	73	—	1.258	—	—	—
Total	3.946.954	7.169.481	14.450.774	18.041.413	23.423.424	34.155.433

EXPORTAÇÃO DE BORRACHA DE MANIÇOBA

Valor em mil réis, papel

Destinos	ANNOS					
	1913	1920	1921	1922	1923	1924
Maranhão	—	—	—	—	—	300
Rio de Janeiro	348	7.399	7.272	1.716	24.725	26.721
São Paulo	4.600	3.812	8.319	—	24.737	3.936
Rio Grande do Sul ...	—	—	—	—	70	—
Uruguay	—	—	—	—	900	—
Argentina	—	61	—	—	—	—
Estados Unidos	357.975	1.199	—	—	8.003	22.653
França	187.524	28.315	—	2.796	68.858	20.084
Belgica	—	320	—	1.005	3.812	—
Allemanha	84.170	—	14.577	3.640	4.240	10.640
Inglaterra	124.942	2.961	—	—	298	—
Italia	—	698	—	—	—	—
Total	759.559	44.765	30.168	9.157	135.643	84.334

EXPORTAÇÃO DE FUMO

Valor em mil réis, papel

Destinos	ANNOS					
	1913	1920	1921	1922	1923	1924
Amazonas	4.861	47.536	—	14.181	78.052	71.902
Pará	—	84.733	—	5.936	61.318	38.782
Maranhão	148	42.787	5.173	25.418	102.415	266.405
Ceará	348	55.254	11.231	40.627	163.630	387.004
Rio G. do Norte	—	785	787	160	47.268	154.467
Parahyba	—	7.631	—	262	10.794	29.468
Pernambuco	6.299	71.863	71.021	43.973	79.919	130.613
Alagôas	—	1.234	2.106	1.260	20.535	26.541
Sergipe	—	—	—	—	2.506	—
Espirito Santo	—	—	—	—	—	460
Rio de Janeiro	48.889	250.258	55.935	124.932	137.146	257.296
São Paulo	6.366	18.117	25.011	26.545	61.078	108.915
Paraná	145	—	—	—	105	12.044
Rio G. do Sul	41.876	32.252	55.024	13.922	73.899	13.767
Uruguay	146.278	1.593.106	1.518.570	1.943.052	489.035	115.252
Argentina	2.502.430	9.879.272	4.509.316	6.284.937	4.982.307	3.108.267
Chile	780	—	—	1.036	20.900	3.400
Estados Unidos	5.719	67.293	11.722	2.928	43.350	—
Portugal	50.843	254.423	—	25.673	243.442	546.348
Hespanha	—	—	—	3.041.716	1.685.528	—
França	33.062	4.443.500	6.827.715	2.390.533	1.739.103	4.274.114
Belgica	3.901	938.186	873.498	584.478	1.226.089	1.979.785
Hollanda	—	1.488.752	4.787.321	1.590.083	9.209.742	8.941.587
Allemanha	12.735.438	4.070.351	11.713.560	9.247.989	9.640.003	22.856.190
Diuamarca	—	89.649	—	10.183	49.200	36.745
Suecia	—	90.572	1.066.274	—	4.109	49.015
Noruega	—	28	—	—	—	340.996
Inglaterra	54.557	210.071	75.991	60.301	1.630	2.252
Suissa	—	3.260.227	1.306.470	3.559.526	1.021.337	—
Italia	—	1.153.890	2.021.825	516.408	663.862	2.310.083
Algeria	—	—	191.410	658.421	1.127.289	294.431
Total	15.641.940	28.151.770	35.129.960	30.214.480	32.985.591	46.356.129

EXPORTAÇÃO DE CHARUTOS E CIGARRILHOS

Valor em mil réis, papel

Destinos	ANNOS					
	1913	1920	1921	1922	1923	1924
Amazonas	107.913	42.459	24.253	38.252	53.416	42.224
Matto Grosso	1.848	—	—	—	—	—
Pará	172.703	103.679	59.590	73.025	58.764	61.434
Maranhão	59.994	36.772	26.112	41.522	32.524	36.146
Piauí	8.321	5.396	—	4.665	2.573	7.896
Ceará	111.915	71.414	95.820	170.560	159.520	140.173
Rio G. do Norte	36.171	28.987	21.955	38.508	32.996	41.706
Parahyba	25.449	35.318	30.198	66.035	56.181	52.287
Pernambuco	126.848	201.866	172.649	180.699	125.408	131.646
Alagoas	48.925	42.399	32.718	45.417	38.883	47.391
Sergipe	6.757	31.986	8.769	9.708	9.338	31.920
Minas Geraes	—	—	—	45	—	1.777
Espirito Santo	12.013	11.243	11.532	19.204	17.099	16.594
Rio de Janeiro	722.503	923.770	910.101	1.209.620	981.547	1.022.417
São Paulo	272.593	460.048	317.709	435.245	304.723	382.450
Paraná	23.963	35.908	23.259	162.702	18.081	31.743
Santa Catharina	7.511	13.826	12.606	12.538	7.741	13.246
Rio G. do Sul	83.835	89.556	86.308	79.853	65.862	102.769
Uruguay	6.823	17.975	20.098	15.872	17.478	11.734
Argentina	25.317	106.769	56.335	99.352	57.855	18.160
Chile	3.120	3.639	—	—	—	—
Estados Unidos	93	6.176	1.012	1.425	420	—
Portugal	5.583	107.346	44.301	60.744	115.419	24.549
Hespanha	—	148	34.722	1.082.215	101.411	—
França	—	525	162	3.910	655	2.060
Belgica	808	9.573	1.981	636	2.532	2.554
Hollanda	—	4.262	3.145	7.356	1.338	4.113
Allemanha	38.263	18.346	4.828	2.703	2.308	15.056
Dinamarca	—	1.237	1.075	8.595	4.387	20.815
Suecia	—	2.000	—	—	585	9.002
Noruega	—	1.152	150	—	952	600
Inglaterra	1.608	1.196	1.029	829	4.425	1.153
Suissa	60	—	50	257	—	—
Italia	—	—	—	600	—	—
A bordo	1.440	—	835	2.792	2.331	1.856
Total	1.912.367	2.414.971	2.003.302	3.874.884	2.276.752	2.275.471

EXPORTAÇÃO DE PEDRAS PRECIOSAS

Valor em mil réis, papel

Destinos	ANNOS					
	1913	1920	1921	1922	1923	1924
Estados Unidos	—	256.524	129.932	223.083	188.235	153.604
Portugal	—	—	—	—	14.315	—
França	—	166.523	212.285	82.897	56.452	44.027
Belgica	—	10.535	19.824	148.609	114.270	66.199
Hollanda	—	11.641	63.903	80.984	46.319	94.009
Suecia	—	—	—	5.281	1.400	—
Inglaterra	—	340.101	293.571	384.312	332.108	381.445
Total	—	785.324	719.515	925.166	753.099	739.284

EXPORTAÇÃO DE ASSUCAR

Valor em mil réis, papel

Destinos	ANNOS					
	1913	1920	1921	1922	1923	1924
Amazonas	62.916	—	10.944	—	—	—
Pará	1.006.813	293.359	176.862	836.968	1.257.802	575.500
Maranhão	90.801	—	50.496	47.829	154.673	155.144
Piauí	2.421	10.764	—	—	—	—
Ceará	216.417	—	21.000	14.875	118.476	—
Rio G. do Norte	—	5.382	—	—	31.571	22.494
Parahyba	9.546	—	—	—	—	—
Pernambuco	—	268	—	—	—	—
Alagoas	—	—	1.764	—	121.503	—
Sergipe	—	—	1.050	7.377	5.928	—
Minas Geraes	—	—	—	1.350	—	—
Espirito Santo	—	16.368	23.670	94.644	34.102	138.192
Rio de Janeiro	46.911	1.243.588	107.340	2.230.430	500.236	2.570.353
São Paulo	594.182	299.609	567.480	1.457.104	1.236.056	10.893.179
Paraná	—	—	19.620	17.720	16.320	517.566
Santa Catharina	3.708	26.400	—	26.760	36.312	65.235
Rio G. do Sul	351.698	133.080	1.052.342	1.779.250	1.371.805	2.569.704
Uruguay	—	234.600	1.193.550	579.818	1.323.840	—
Argentina	—	—	845.242	1.609.653	430.500	—
Estados Unidos	—	3.619.612	—	—	999.984	—
Portugal	384	2.170	85.843	319.867	118.278	658
Hespanha	—	435.717	443	68	97.990	177
França	—	270	25.740	898.733	1.233.645	614
Belgica	—	—	468	733.618	985.549	—
Hollanda	—	—	54	741.322	—	—
Allemanha	6.720	3.188	6.753	1.023.326	2.597	1.686
Noruega	—	—	31	6.720	—	—
Inglaterra	—	337	6.246	3.249.742	3.134.954	—
Italia	—	1.003	145	—	71	—
A bordo	—	825	1.005	266	—	—
Total	2.392.517	6.326.540	4.198.088	15.677.440	13.212.192	17.510.502

EXPORTAÇÃO DE CERA DE CARNAÚBA

Valor em mil réis, papel

Destinos	ANNOS					
	1913	1920	1921	1922	1923	1924
Rio de Janeiro	—	83.628	—	—	2.160	—
São Paulo	—	—	—	—	120	—
Rio G. do Sul	—	—	—	224	—	315
Uruguay	—	—	—	—	4.320	300
Argentina	—	9.206	5.292	13.842	14.580	3.240
Chile	—	—	—	3.672	4.320	5.400
Estados Unidos	—	39.959	—	98.583	24.440	10.800
Portugal	—	739	—	—	10.080	2.616
França	—	98.354	—	29.311	29.166	7.260
Belgica	—	168	—	9.288	8.040	—
Hollanda	—	—	—	—	—	170
Allemanha	—	3.828	140.714	286.794	179.720	188.359
Dinamarca	—	—	11.628	—	6.000	—
Inglaterra	—	102.092	205.024	172.986	79.824	45.180
Italia	—	—	16.395	27.432	18.486	5.730
Total	—	337.974	379.053	642.132	381.256	269.370

EXPORTAÇÃO DE AMIDON E TAPIOCA

Valor em mil réis, papel

Destinos	ANNOS					
	1913	1920	1921	1922	1923	1924
Pernambuco	—	—	—	—	1.056	—
Alagoas	—	5.890	—	—	—	16.888
Sergipe	—	1.440	—	—	—	—
Rio de Janeiro	—	—	—	—	2.820	11.920
São Paulo	—	—	—	5.460	—	3.430
Uruguay	—	—	—	—	1.750	—
Argentina	—	—	—	2.800	—	—
Estados Unidos	—	—	—	193	—	—
Portugal	—	143	36	—	—	—
Hespanha	—	17	—	—	—	—
França	—	—	—	68.285	970.714	646.174
Belgica	—	—	88	—	—	13.728
Allemanha	—	182	28	140	25.139	57
Italia	—	—	—	—	6.860	—
Total	—	7.672	152	76.878	1.008.339	692.197

EXPORTAÇÃO DE DIVERSOS PRODUCTOS

Valor em mil réis, papel

Destinos	ANNOS					
	1913	1920	1921	1922	1923	1924
Amazonas	899	300	550	4.146	2.580	5.360
Goyaz	—	2.793	—	—	—	—
Pará	708	8.373	7.525	11.823	22.782	85.174
Maranhão	2.994	5.202	8.731	17.726	52.162	13.895
Piauhy	—	—	—	280	156	3.246
Ceará	2.193	8.752	40.134	87.867	19.908	21.458
Rio G. do Norte.....	142	1.854	3.000	21.133	67.273	37.730
Parahyba	1.075	511	14.153	66.355	28.103	125.402
Pernambuco	12.456	8.596	246.983	604.664	339.299	122.423
Alagoas	6.671	10.588	4.404	26.806	64.311	200.615
Sergipe	6.276	12.405	10.241	43.399	18.133	109.485
Minas Geraes	—	—	—	4.024	965	12.055
Espirito Santo	2.296	600	449	211.933	60.989	220.463
Rio de Janeiro	47.164	625.921	357.414	824.943	658.112	4.368.079
São Paulo	52.004	194.465	100.212	126.843	172.963	2.654.008
Paraná	2.214	30	—	—	832	59.653
Santa Catharina	791	1.160	1.072	414	312	1.120
Rio G. do Sul	11.703	25.284	44.683	428.500	276.480	1.496.591
Uruguay	—	750	—	—	11.163	945
Argentina	53	1.079	320	8.260	19.466	20.190
Chile	—	—	—	—	—	9.220
Estados Unidos	82.408	279.562	36.270	103.439	31.063	66.750
Portugal	10.213	18.088	7.295	10.089	19.654	6.435
Hespanha	10.835	35.511	2.194	46	14.261	—
França	94.138	—	—	781	4.521	67.483
Belgica	38.050	1.195	4.216	1.368	31.245	800.873
Hollanda	1.133	451	95	90	9.434	31.649
Allemanha	369.769	42.358	54.358	59.656	86.177	119.018
Dinamarca	—	1.234	—	102	—	—
Inglaterra	126.073	15.286	6.910	20.890	34.710	36.219
Austria	—	—	—	—	—	1.500
Italia	93	17	177	—	60	22
A bordo	14.536	76	1.085	3.973	4.561	5.667
Total	896.887	1.302.441	952.471	2.689.550	2.051.675	10.702.728

EXPORTAÇÃO DE FRUCTAS VERDES

Valor em mil réis, papel

Destinos	ANNOS					
	1913	1920	1921	1922	1923	1924
Rio de Janeiro	—	252	—	—	210	—
Argentina	—	108	—	—	—	—
Total	—	360	—	—	210	—

EXPORTAÇÃO DE DÔCES DE FRUCTAS

Valor em mil réis, papel

Destinos	ANNOS					
	1913	1920	1921	1922	1923	1924
Pernambuco	—	—	—	—	—	180
Sergipe	—	—	—	—	—	296
Rio de Janeiro	—	—	302	180	—	—
Portugal	—	—	—	134	—	—
Total	—	—	302	314	—	476

SUJEITOS SOMENTE A' ESTATÍSTICA

Valor em mil réis, papel

Destinos	ANNOS					
	1913	1920	1921	1922	1923	1924
Amazonas	67.915	8.438	17.870	67.730	152.228	78.036
Pará	129.732	134.847	11.518	173.039	127.642	53.076
Maranhão	136.373	150.143	27.643	257.968	346.468	118.936
Piauí	22.431	3.062	—	13.523	60.042	98.707
Ceará	257.094	194.774	339.324	746.723	521.265	392.633
Rio G. do Norte	126.329	54.382	58.113	110.766	144.399	60.125
Parahyba	104.134	93.508	142.764	406.495	321.344	427.566
Pernambuco	709.610	732.111	818.819	2.145.138	1.964.106	946.095
Alagoas	101.003	212.903	101.674	463.059	191.364	105.011
Sergipe	52.024	397.736	230.195	308.129	337.208	641.674
Minas Geraes	—	1.134	15.104	13.869	29.724	67.945
Espirito Santo	22.307	161.921	27.591	137.031	150.519	558.463
Rio de Janeiro	1.363.353	4.831.592	2.650.219	2.896.127	3.718.784	6.653.068
São Paulo	495.148	3.808.398	1.652.437	3.499.705	6.155.456	5.255.163
Paraná	20.699	5.550	22.869	5.068	15.372	4.230
Santa Catharina	99.254	50.835	30.965	27.396	25.597	452
Rio G. do Sul	1.312.482	2.568.209	2.995.094	3.221.454	3.277.718	3.128.187
Uruguay	42	—	—	—	—	—
Argentina	42	—	96	96	192	—
Estados Unidos	—	—	10.094	332	112	—
Portugal	—	—	1.177	480	360	—
Hespanha	—	—	12.800	76	—	—
França	—	—	—	240	—	—
Hollanda	—	—	—	—	—	248
Allemanha	—	1.321	—	—	—	—
Inglaterra	—	—	—	—	160	—
A bordo	—	—	—	—	562	642
Total	5.019.972	13.410.864	9.166.366	14.494.444	17.540.622	18.590.257

COMPARATIVO DA EXPORTAÇÃO REALISADA PELA DIRECTORIA DAS RENDAS NOS
ANNOS DE 1921 A 1925

Valor official em mil réis papel

Productos	ANNOS				
	1921	1922	1923	1924	1925
Madeiras	68.923	51.522	38.229	111.701	109.992
Piassava	840.487	1.261.475	1.592.525	2.448.290	2.254.633
Couros	3.221.202	5.600.039	7.697.244	8.174.162	6.762.830
Pelles	3.300.206	4.244.859	5.699.226	2.669.368	4.244.806
Borracha de mangabeira ..	13.971	22.578	143.823	97.999	288.797
Borracha de maniçoba...	30.168	9.157	135.643	84.334	203.939
Côcos e coquilhos	51.827	107.131	96.400	43.573	73.048
Cacau	31.485.990	52.304.272	65.560.477	58.643.730	67.800.464
Café	14.450.774	18.041.413	23.423.424	34.155.433	33.820.140
Fumo	35.129.960	30.214.480	32.985.591	46.356.129	52.761.003
Charutos e cigarrilhos...	2.003.302	3.874.884	2.276.752	2.275.471	2.332.944
Pedras preciosas	719.515	925.166	753.099	739.284	687.497
Assucar	4.198.088	15.677.440	13.212.192	17.510.502	12.415.150
Fructas verdes	—	—	210	—	—
Dôces e fructas.....	302	314	—	476	1.760
Amidon e tapioca	152	76.878	1.008.339	692.197	517.966
Cêra de carnaúba	379.053	642.132	381.256	269.370	621.843
Diversos (Não expressa- mente taxados).....	952.471	2.689.550	2.051.675	10.702.728	9.469.748
Sujeitos somente a esta- tistica	9.166.366	14.494.444	17.540.622	18.590.257	19.907.658
Total:	106.012.757	150.237.734	175.046.727	203.565.004	214.274.219

**TABELLA DE FRETES DAS DIVERSAS COMPANHIAS DE TRANSPORTES MARITIMOS
A VIGORAR DE 1.º DE NOVEMBRO DE 1924**

TARIFA DE PARANAGUA', SANTOS, RIO DE JANEIRO E VICTORIA

CAFÉ

<i>Destino</i>	<i>Frete por 1000 ks.</i>
Havre	70/—flat
Antuerpia	
Rotterdam	
Amsterdã	
Reino Unido (Inglaterra)	
Hamburgo	75/—flat
Bremen	
Bordeaux	
Marselha	
Dinamarca	
Noruega	
Suecia	
Finlandia	

N. B. — Conforme as condições detalhadas na Circular datada de 1.º de Novembro, 1924, cabe aos Srs. Exportadores um rebate de 10% (dez por cento) sobre o frete liquido do Café.

OUTROS PRODUCTOS

Para os Portos de Havre, Antuerpia, Rotterdam, Hamburgo, Amsterdã, Bremen, Reino Unido e Bordeaux (mais 5/—):

<i>Especie de carga</i>	<i>Por ton.</i>	<i>Frete</i>
Algodão	40 c f ou M ³	40/—flat
Amendoim	1000 kilos	50/— "
Banha	Do.	55/— "
Borracha	1000 kilos	60/— "
Carne em conserva	Do.	55/— "
Carne salgada	Do.	55/— "
Cacao	800 kilos	60/— "
Cêra	700 kilos	50/— "
Chifres e unhas — X	1000 kilos	45/— "
Chloreto de potassio	Do.	60/— "
Couros salgados	Do.	65/— "
Couros seccos	800 kilos	62/6 - "
Fumo	600 kilos	60/— "
Herva matte	40 c f ou M ³	40/— "
Ipecacuanha	600 kilos	60/— "
Linguas e bacon	1000 kilos	55/— "
Madeiras — X	1000 kilos	60/— "
Mica	Do.	65/— "
Oleos (Caixas)	Do.	55/— "
Oleo (Animal barris)	Do.	65/— "
Ossos — X	Do.	45/— "
Sangue secco	Do.	45/— "
Sêbo	Do.	45/— "
Tripas (Em barris)	1000 kilos	60/— "

N. B. — Nos productos marcados assim X, quando embarcados no Convez, a risco do Exportador, o frete será 10/— (dez shillings) menos por tonelada.

Em toda carga acima especificada, paga-se um Rebate de 10% aos Exportadores que respeitarem as condições da Circular datada de 1.º de Novembro de 1924.

TAXAS ESPECIAES (SEM REBATE) VARIOS PRODUCTOS

Afim de facilitar a exportação dos productos abaixo mencionados foram adoptadas as seguintes taxas especiaes: Para os Portos de Havre, Antuerpia, Rotterdam, Amsterdã, Hamburgo, Bremen, Reino Unido e Bordeos (Mais 5/—).

<i>Especie de carga</i>		<i>Frete</i>
Arroz	1000 kilos	30/—Net
Assucar	Do.	30/— "
Aparas de couros	1000 kilos	25/— "
Aparas de fumo	40 c. f. ou M ³	25/— "
Caroço de algodão	1000 kilos	30/— "
Crina	40 c. f. ou M ³	25/— "
Estopa e linters	40 c. f. ou M ³	20/— "
Do (No Convez)	1000 kilos	40/— "
Farinha (Trigo)	Do.	40/— "
Farinha (Mandioca)	Do.	30/— "
Farinha (Feijão)	Do.	30/— "
Farelo	Do.	25/— "
Farelo (para a Inglaterra)	Do.	30/— "
Feijão	Do.	30/— "
Ferro velho	Do.	30/— "
Fibra e juta	40 c. f. ou M ³	25/— "
Manganez	1000 kilos	25/— "
Milho	Do.	25/— "
Quirera de arroz	Do.	30/— "
Retalhos de folhas de flandres	Do.	30/— "
Rolos de soia	Do.	25/— "
Semente de mamona	Do.	30/— "
Torta de algodão	Do.	30/— "
Zincornium	Do.	30/— "

N. B. — Fretes para as Ilhas, Portugal e Hespanha (Portos do Atlantico) serão eguaes aos vigorando para os portos continentaes (terminaes).

Frete minimo £ 3:0:0

FRETES DIRECTOS PARA DESTINOS NO MEDITERRANEO E LEVANTE

<i>Destino</i>	<i>Por 1000 kilos</i>
Alexandria e Porto Said	90/—
Braila, Bourgas, Candia, Canea, Cavalla, Corfu, Constantinopla, Chios, Constanza, Dedeagatsch, Galatz, Mytilene, Patras, Pireus, Rettine, Salonica, Smyrna, Vathy, Volo, Varna	95/—
Adalia, Alexandrette, Batoum, Beyrorth, Caiffa, Calamata, Dardanelles, Famagusta, Ineboli, Jaffa, Kerassund, Larnaca, Limassol, Mersina, Rizel, Rhodes, Samsoun, Sulina, Tripoli (S)	105/—

Estes fretes directos são Seccos e sem Rebate).

Fretes pagos no Brasil—Fretes pagos no Brasil (Pre-paid Freight) só serão recebidos em saques á vista em *Esterlino* e não em moeda Brasileira ao cambio do dia.

Nota importante:— Os conhecimentos "Embarcados" ("Shipped Bs/L") só serão entregues quando a mercadoria a que se referem estiver effectivamente embarcada a bordo do vapor, e não serão em caso algum emittidos com data anterior á do embarque.

TABELLA DE FRETES DAS DIVERSAS COMPANHIAS DE TRANSPORTES MARITIMOS, A VIGORAR DE 1.º DE JANEIRO DE 1925

Fretes para os portos de Havre, Antuerpia, Rotterdam, Amsterdam, Hamburgo, Bremen e Reino Unido (com Rebate de 10 %).

Café	70/—	por 1000 kilos mais 10% °
Cacau	60/—	" 800 " " "
Fumo em folha.....	60/—	" 600 " " "
Mangotes	80/—	" 1000 " " "
Piassava	60/—	" 600 " " "
Piassava (cortada)...	60/—	" 800 " " "
Cêra de carnaúba.....	60/—	" 700 " " "
Araroba	60/—	" 600 " " "
Ipecacuanha	60/—	" 600 " " "
Borracha	60/—	" 1000 " " "
Couros seccos	67/6	" 600 " " "
Couros salgados	67/6	" 800 " " "
Couros verdes	80/—	" 1000 " " "
Couros verdes amarrados	75/—	" 1000 " " "
Pelless	60/—	" 600 " " "
Madeiras (em toros grandes)	60/—	" 1000 " " "
Madeiras (em toros grandes) no convez	50/—	" 1000 " " "
Madeiras (em toros pequenos)	45/—	" 1000 " " "
Madeiras (em toros pequenos) no convez	40/—	" 1000 " " "
Lã de sêda	60/—	" 1000 " " "
Chifres, unhas e ossos	45/—	" 1000 " " "
Tapioca	40/—	" 1000 " " "

Em toda carga acima especificada, paga-se um Rebate de 10 % (dez por cento) aos Exportadores que respeitarem as condições da Circular datada de 1.º de Novembro de 1924, (isto é sobre frete liquido).

SEM REBATE

Assucar	30/—	por 1000 kilos
Caroço de algodão	30/—	" 1000 "
Caroço de mamona	35/—	" 1000 "
Coquilhos	35/—	" 1000 "
Caruá	25/—	" 600 "
Farelo	30/—	" 1000 "
Ferro velho	30/—	" 1000 "
Milho	35/—	" 1000 "
Banha e outros artigos....		Frete de occasião
Diamantes e carbonatos (Valor de £ 1000 para cima) ..		1 % ° ad valorem
Diamantes e carbonatos (Valores menos de £ 1,000) ..		1 ½ % ° ad valorem
Charutos		10\$000 por milheiro
Cigarrilhos		6\$000 por milheiro
Cigarros		60/— por metro

FRETES PARA:

Bordeos	75/—	Mais 10 % ° Base de Café
Marselha	75/—	
Dinamarca	77/6	
Noruega	80/—	
Suecia	85/—	
Finlandia	85/—	

N. B. — Fretes para as Ilhas, Portugal, Hespanha, (portos do Atlantico) e Gibraltar serão eguaes aos vigorando para os portos Continentaes (terminaes).

FRETE MINIMO £ 3.00

Fretes pagos no Brazil: — Fretes pagos no Brazil (Prepaid Freigh) só serão recebidos em saques á vista em Esterlinos e não em moeda brasileira ao cambio do dia.

Nota importante: — Os conhecimentos *Embarcados* (Shipped Bs (L)) só serão entregues quando a mercadoria a que se referem estiver effectivamente embarcada a bordo do vapor, e não serão em caso algum emitidos com data anterior á do embarque.

PRODUCTOS GENUINAMENTE BAHIANOS, CONSTANTES DA PAUTA OFFICIAL DA DIRECTORIA DAS RENDAS DO ESTADO

N. de ordem	Mercadorias	N. de ordem	Mercadorias
1	Aguardente ou cachaça	64	Crina ou cabello de cavallo e de outros animaes (em bruto)
2	Aguardente distillada	65	Crina ou cabello de cavallo preparado ou beneficiado
3	Algodão em caroço	66	Crina vegetal
4	Algodão em fio	67	Diamante em bruto
5	Algodão em rama	68	Diamantes lapidados
6	Algodão em obras (saccos)	69	Dôces crystalizados e confeitos
7	Algodão em peças (redes)	70	Dôces em calda ou sêcco
8	Amethystas e pedras semelhantes, em bruto	71	Dormentes
9	Amethystas e pedras semelhantes lapidadas	72	Elixires, soluções e licôres medicinaes
	<i>Animaes:</i>	73	Esteiras de pindoba
10	Aves de canto e luxo	74	Esteiras para forrar e estivar embarcações
11	Aves não especificadas	75	Estôpas
12	Gado vaccum	76	Estôpas de algodão
13	Gado cavallar e muar	77	Farinha de araruta
14	Lanigero e caprino	78	Farinha de mandioca
15	Gado suino	79	Farinha de milho
16	Gado Asinino	80	Farinha de tapioca
17	Areias contendo substancias mineraes	81	Favas e feijão
18	Areias monazíticas brutas	82	Fructas verdes
19	Araróba em pó	83	Fumo desfiado
20	Arroz em casca	84	Fumo picado
21	Arroz descascado	85	Fumo em corda
22	Assucar branco turbinado e refinado	86	Fumo em folha
23	Assucar typo Demerara	87	Fumo charutos
24	Assucar mascavado grosso ou bruto	88	Fumo cigarros
25	Azeite de amendiom, de côco e outros	89	Fumo cigarrilhos
26	Azeite de dendê ou de cheiro	90	Fumo moido em pó ou rapé
27	Azeite de mamona	91	Garras ou aparas de couro
28	Azeite de peixe egoa ou poltro e outros	92	Gengibre
29	Banha ou unto de porco	93	Gomma e povillo
30	Barbatanas	94	Inhame e outras raizes alimenticias
31	Batatas alimenticias	95	Ipecacuanha
32	Baunilha	96	Lã beneficiada ou preparada
33	Bolacha fina, rosca ou biscoutos	97	Lãem bruto
34	Bolacha ordinaria para embarque	98	Lã de sêda e paina
35	Borracha de mangabeira ou gomma elastica	99	Lã de barriguda
36	Borracha de maniçoba	100	Licores communs e outras bebidas alcoolicas e caldas
37	Cacáo		<i>Madeiras</i>
38	Café	101	Caibros e ripas
39	Cal commum	102	Couçoeiras, falcas, pranchas ou pranchões
40	Calçados	103	Tóros de jacarandá, S. Arruda, G. Alves e semelhantes
41	Carbonados	104	Tóros de madeira fina para marcenaria
42	Carne de vacca ou lombo de porco de qualquer modo preparado	105	Tóros de madeira para construcção
43	Caróba em pó	106	Taboas
44	Copra	107	Vigotas, frechaes, vigas ou madres
45	Caroá	108	Manganez
46	Caroços de mamona	109	Mel de abellas
47	Cêra animal	110	Mel ou melaço
48	Caróba em folha ou raizes	111	Milho
49	Caroços de algodão	112	Oleo de ricino
50	Carvão de qualquer qualidade	113	Oleo de copahyba
51	Casco de tartaruga e de outros animaes	114	Ossos de boi e de outros animaes
52	Castanhas	115	Oniricury
53	Cêra vegetal em bruto	116	Onro em pó, pinha ou barra
54	Cêra preparada	117	Ouro em obras
55	Cerveja e outras bebidas fermentadas	118	Peixes e mariscos seccos, salgados e de qualquer modo preparados
56	Chocolate de qualquer modo preparado	119	Pelles de cabra e gato em bruto
57	Côcos	120	Pelles de carneiro
58	Colla ou gelatina fina	121	Pelles preparadas
59	Colla ou gelatina ordinaria	122	Pelles de lontra, onça e outros animaes raros
60	Coquilhos		
61	Confetti e serpentinas		
62	Couros seccos e salgados		
63	Couros verdes		

<i>N. de ordem</i>	<i>Mercadorias</i>	<i>N. de ordem</i>	<i>Mercadorias</i>
123	Pennas de Garça	142	Sabão commum ou amarello
124	Pennas de ema e semelhantes	143	Sal commum ou de cosinha
125	Phosphoros	144	Salitre
126	Piassava em cestinhos e outras obras	145	Sêbo ou graxa e outras gorduras em rama, coado ou de outro qualquer modo preparado
127	Piassava em cordas ou amarras	146	Sella ou sellote de couro esemelhantes
128	Piassava em feixes, molhos ou fardos	147	Sipó de titara
129	Piassava em vassouras	148	Sola de qualquer qualidade
130	Piassava para cerca	149	Talos de fumo
131	Plantas vivas	150	Tamancos
132	Pontas ou chifres, unhas de boi e outros animaes	151	Ticum em fio
133	Pedras com inscripções	152	Ticum em rama
134	Prata em obras velhas	153	Toucinho em manta
135	Queijos e requeijões	154	Turfas
136	Raizes e cascas medicinaes	155	Vellas
137	Raspaduras	156	Vinho commum
138	Resinas vegetaes	157	Vinho ou xarope medicinal
139	Residuos de fabricas de tecidos	158	Vinagre
140	Sabão branco	159	Xarques
141	Sabão com perfume ou sabonete		

SYNTHESE DOS NEGOCIANTES ESTABELECIDOS, POR PRODUCTO, QUE PAGARAM
IMPOSTOS FEDERAES DE REGISTRO E EMOLUMENTOS EM 1923

ESPECIE	Depositos de fabricas onde se effectuam vendas, mercatores ambulantes, casas commerciaes sin grosso ou de commissões por encomendas ou amostras					
	300\$	150\$	50\$	20\$	10\$	Total
Fumo	39	4	2	1	—	46
Bebidas	157	33	2	2	—	194
Phosphoros	11	28	30	6	—	75
Sal	57	37	22	9	—	125
Calçados	4	1	2	2	2	11
Perfumarias	15	5	4	4	2	30
Conservas	10	5	2	16	—	33
Vinagre	—	—	—	9	—	9
Velas	—	1	3	29	2	35
Bengalas	—	—	—	2	—	2
Tecidos	60	14	1	—	2	77
Artefactos de tecidos	6	39	16	8	2	71
Papel	—	—	—	2	6	8
Cartas de jogar	—	—	—	2	3	5
Chapéos	3	1	3	1	3	11
Discos para gramophone ...	—	—	—	—	—	—
Louças e vidros	8	—	8	5	6	27
Ferragens	13	4	—	8	12	37
Café	—	—	—	—	2	2
Manteiga	—	—	4	17	9	30
Joias	—	—	—	—	—	—
Moveis	—	—	—	—	2	2
Armas de fogo	—	—	3	4	8	15
Lampadas electricas	—	—	—	—	5	5
Queijos e requeijões	—	—	—	2	4	6
Luz e força	—	—	—	—	—	—
Tintas	—	—	—	2	6	8
Commissões e consignações.	113	—	—	—	—	113
Commerciante por grosso de fumo bruto	—	—	—	—	—	353

SYNTHESE DOS NEGOCIANTES ESTABELECIDOS, POR PRODUCTO, QUE PAGARAM IMPOSTOS FEDERAES DE REGISTRO E EMOLUMENTOS EM 1923

ESPECIE	Mercadores ambulantes e casas commerciaes retalhistas					Total
	60\$	40\$	20\$	5\$	2\$	
Fumo	4.985	536	112	116	4	5.753
Bebidas	2.422	3.614	968	113	12	7.129
Phosphoros	447	887	2.970	139	3	4.446
Sal	517	604	979	4.081	9	6.190
Calçados	421	201	156	2.548	42	3.368
Perfumarias	426	199	296	2.533	45	3.499
Conservas	16	7	83	1.581	53	1.740
Vinagre	11	5	21	1.219	24	1.280
Velas	35	26	33	1.446	26	1.566
Bengalas	15	15	18	439	12	499
Tecidos	1.373	973	472	1.877	57	4.752
Artefactos de tecidos	140	239	293	1.547	732	2.951
Papel	33	4	9	303	95	444
Cartas de jogar	—	14	13	378	318	723
Chapéos	7	152	238	862	852	2.111
Discos para gramophone ...	—	4	—	5	8	17
Louças e vidros	69	43	113	1.471	934	2.630
Ferragens	25	125	71	1.047	1.134	2.402
Café	38	19	7	828	626	1.508
Manteiga	18	19	60	1.273	1.551	2.921
Jóias	149	12	17	565	597	1.340
Moveis	10	12	20	352	49	443
Armas de fogo	5	30	32	1.104	1.158	2.329
Lampadas electricas	8	—	10	382	217	617
Queijos e requeijões	5	2	7	1.174	642	1.830
Luz e força	—	—	—	—	—	—
Tintas	8	1	3	883	853	1.648
Commissões e consignações	—	—	—	—	—	—

SYNOPSIS DO COMMERCIO EM GROSSO DA CAPITAL, NO ANNO DE 1923, SEGUNDO O REGISTRO NA ALFANDEGA

ESPECIE	Negociantes por grosso de fumo bruto		Depositos de fabricas em que se fazem vendas, mercatores ambulantes por conta propria ou alheia e casas commerciaes por grosso					Total
	REGISTRO ATÉ							
	300\$	300\$	150\$	50\$	20\$	10\$		
Fumo	71	—	3	—	1	—	75	
Bebidas	—	53	10	1	2	—	66	
Phosphoros	—	10	18	13	1	—	42	
Sal	—	4	4	12	2	—	22	
Calçados	—	4	1	1	—	—	6	
Perfumarias	—	15	5	4	—	—	24	
Conservas	—	10	5	1	—	—	16	
Velas	—	—	1	2	—	—	3	
Tecidos	—	52	12	1	—	2	67	
Artefactos de tecidos	—	5	33	16	—	1	55	
Papel para forrar casa	—	—	—	—	—	1	1	
Chapéos	—	3	1	3	1	1	9	
Louças e vidros	—	8	—	7	—	2	17	
Ferragens	—	3	3	—	—	3	9	
Manteiga	—	—	—	3	—	4	7	
Jóias e obras de adorno	—	10	1	—	—	3	14	
Armas de fogo e munições	—	—	—	3	—	—	3	
Lampadas electricas e pilhas	—	—	—	—	—	3	3	
Consignações e commissões	—	87	—	—	—	—	87	
Estabelecimentos pharmaceuticos	—	26	—	—	—	—	26	
Total:	71	290	97	67	7	20	552	

SYNOPSIS DO COMMERCIO RETALHISTA DA CAPITAL, NO ANNO DE 1923, SEGUNDO O REGISTRO NA ALFANDEGA

ESPECIE	Mercadores ambulantes por conta propria ou a alheia e casas commerciaes retalhistas					
	REGISTRO ATÉ					
	60\$	40\$	20\$	5\$	2\$	Total
Perfumarias	242	29	10	447	—	728
Conservas	13	7	25	147	3	195
Vinagre	8	5	8	612	5	638
Velas	26	26	9	533	1	595
Bengalas	15	15	18	19	7	74
Tecidos	132	124	48	112	21	437
Artefactos de tecidos	99	49	126	329	47	650
Papel para forrar casa	32	4	9	16	16	77
Cartas de jogar	—	14	9	197	98	318
Chapéos	7	2	30	117	32	188
Discos para gramophone ...	—	4	—	2	8	14
Louças e vidros	51	33	40	410	277	811
Ferragens	9	15	42	20	299	385
Café torrado ou moido	29	19	7	192	314	561
Manteiga	4	9	31	178	531	753
Joias e obras de adorno ...	15	8	12	104	60	199
Moveis	8	12	20	153	30	223
Armas de fogo e munições .	1	—	17	35	54	107
Lampadas e pilhas electricas	4	—	8	21	53	86
Queijos e requeijões	4	2	—	200	394	600
Tintas e vernizes	8	1	—	300	321	630
Estabelecimentos pharma- ceuticos	101	—	—	—	—	101
Fumo	769	16	8	3	—	796
Bebidas	110	581	200	1	—	892
Phosphoros	66	87	592	20	—	765
Sal	10	4	29	606	1	650
Calçados	100	—	2	96	1	199
Total:	1.863	1.066	1.300	4.870	2.573	11.672

NUMERO DE CONTRACTOS E DISTRACTOS
SOCIAES, VERIFICADOS DURANTE OS ANNOS
DE 1900 A 1925

VALOR DOS CONTRACTOS SOCIAES VERIFI-
CADOS NO PERIODO DE 1900 A 1925

<i>Annos</i>	<i>Contractos Registrados</i>	<i>Annos</i>	<i>Distractos Verificados</i>	<i>Anno</i>	<i>Valor do contracto</i>
1900	98	1900	46	1900	7.902:416\$801
1901	100	1901	48	1901	6.440:683\$471
1902	89	1902	40	1902	5.964:344\$921
1903	73	1903	49	1903	6.078:709\$221
1904	70	1904	43	1904	5.815:064\$483
1905	65	1905	47	1905	6.951:443\$095
1906	71	1906	45	1906	10.346:792\$672
1907	78	1907	35	1907	10.913:483\$641
1908	68	1908	40	1908	10.482:179\$478
1909	86	1909	52	1909	13.526:809\$750
1910	90	1910	37	1910	13.240:457\$634
1911	106	1911	49	1911	13.342:649\$836
1912	89	1912	36	1912	15.788:908\$170
1913	97	1913	57	1913	25.273:790\$373
1914	76	1914	48	1914	14.266:563\$750
1915	83	1915	46	1915	13.406:862\$813
1916	91	1916	52	1916	5.566:839\$953
1917	86	1917	41	1917	5.853:626\$340
1918	110	1918	56	1918	17.405:676\$126
1919	152	1919	58	1919	19.035:826\$427
1920	166	1920	66	1920	24.045:582\$177
1921	234	1921	78	1921	13.308:772\$950
1922	171	1922	97	1922	15.574:262\$457
1923	176	1923	87	1923	28.973:920\$135
1924	225	1924	92	1924	32.354:262\$482
1925	538	1925	98	1925	34.398:705\$000

FIRMAS INDIVIDUAES REGISTRADAS NA JUNTA COMMERCIAL DA BAHIA, COM OS RESPECTIVOS CAPITAES, NO ANNO DE 1923

<i>Firmas</i>	<i>Capital</i>	<i>Firmas</i>	<i>Capital</i>
Henri Larroude	10:000\$000	Antonio Vasconcellos	10:000\$000
Oscar Sampaio	5:000\$000	Antonio Guedes da Silva	10:000\$000
José Domingos da Costa	20:000\$000	Emilio Catapano	13:974\$000
S. S. Neelsen	50:000\$000	Eduardo G. Ribeiro	10:000\$000
Manoel Pinheiro	39:000\$000	J. Carde	60:000\$000
M. Castellar Sampaio	5:000\$000	J. Garrido Filho	10:000\$000
Dora Granech	10:000\$000	Lambertini Giorgio	5:000\$000
K. Weber	25:000\$000	João Rodrigues Souto	30:000\$000
José D'Andréa	7:000\$000	Arestides Mercês	55:000\$000
Adolpho Fernandes Pereira	100:000\$000	E. Diniz Velloso	20:000\$000
Virgilio de Carvalho	50:000\$000	Manoel Bomfim da Siva	18:000\$000
Carlos Ravazzano	5:000\$000	José Ribeiro da Silva	10:000\$000
Nicolino Sarly	10:000\$000	J. Couto	5:000\$000
Jacob Gorges	30:000\$000	Manoel Dias	20:000\$000
Antonio Agostinho da Silva Lopes..	55:000\$000	João Gaudencio de Lima	60:000\$000
A. Correia	60:000\$000	Antonio Martins de Souza	40:000\$000
A. Dantas	12:000\$000	Godofredo Mendes Brandão	10:000\$000
F. Monteiro	40:000\$000	Romualdo de Almeida	43:550\$392
Theotonio Teixeira dos Santos	5:094\$840	Viriato Marinho de Andrade	5:000\$000
Elvira Amelia da Silva Mattos	4:000\$000	Gastão Gracie	20:000\$000
Sebastião Urbano	8:000\$000	Carlos Cunha	80:000\$000
Herculano Torres	30:000\$000	José Muinhos Justo	15:000\$000
Plínio Umburanas	40:000\$000	Angelo Alvarez Garrido	15:000\$000
Thomaz Amoedo Y Amoedo	30:000\$000	Gonçalo Alves Boaventura	15:000\$000
Viuva Reis	100:000\$000	Anna Rosa Couto	15:000\$000
José Serra	100:000\$000	Amadeu Domingos Sanches	25:000\$000
Armindo Martins	30:000\$000	Viuva João Bispo Ferreira	20:000\$000
Manoel Gonzalez Cal	20:000\$000	Antonio Bomfim Silva	20:000\$000
José Francisco Nunes	25:000\$000	Octaviano Firmino Branco	70:000\$000
Eurico da Costa Coutinho	30:000\$000	Emilio Chaoni	14:000\$000
Dr. Manoel Ignacio Brandão	1:000\$000	Francisco de Macêdo	50:000\$000
M. J. Velloso Brandão	1:000\$000	S. S. Chindler	50:000\$000
Antonio Mansur	75:000\$000	José Henrique de Aguiar	5:000\$000
José Pereira Rodrigues	5:000\$000	Gaspar Sonoza Dias	15:000\$000
Marcellino Amoêdo Garrido	10:000\$000	David de Oliveira Santos	6:000\$000
Arthur Jorge dos Santos	15:000\$000	Maria Candida Celli de Freitas	30:000\$000
Agapito Alvares Pires	15:000\$000	Nartan Jansen Fchenfeld	30:000\$000
Raphael Livreri	10:000\$000	Elias Soriano	30:000\$000
Zepherino Leal	5:000\$000	Fructos G. Dias	3:000\$000
Mario Caldas Santos	2:000\$000	Americo Vespuccio de Almeida	10:000\$000
Cursino Leite	15:000\$000	Samuel Solter	55:000\$000
José Ganem	10:000\$000	Augusto Duarte	7:000\$000
Dorindo Pinheiro Cal	10:000\$000	Alice Kelche de Aguiar	2:000\$000
Viuva Neves da Silva	10:000\$000	Durval Aguiar	30:000\$000
Manoel Garrido Ventim	20:000\$000	Maximiano Machado	5:000\$000
Francisco de Assis	10:000\$000	Miguel Bichara	30:000\$000
Altino Carneiro da Silva	25:000\$000	Almir Bastos	7:000\$000
Martiniano Nascimento Malta	30:000\$000	Joaquim Alves Simões	10:000\$000
J. D. Brussel	20:000\$000	Affonso Carrichio	25:000\$000
A. Pacheco	100:000\$000	Esmeraldo Carneiro e Souza	10:000\$000
A. Cruz	700\$000	Marcial Orge Pinheiro	5:000\$000
Severino Esmoriz	60:000\$000	A. A. Chaybe	30:000\$000
Francisco Netto	2:500\$000	Alfredo J. Souza	2:000\$000
Arthur Farias	20:000\$000		
Theodulo Carvalho	10:000\$000		
Kalil Ibinam	23:874\$000		
		Total:	2.652:603\$232

FIRMAS INDIVIDUAES REGISTRADAS NA JUNTA COMMERCIAL DA BAHIA, NO ANNO
DE 1924, COM OS RESPECTIVOS CAPITAES

N. de ordem	Firmas	Capital	N. de ordem	Firmas	Capital
1	Antonio Maximiniano Cabral Filho	8:000\$000	57	João Francisco de Almeida e Silva	15:000\$000
2	Antonio de Oliveira e Souza	1:000\$000	58	Joaquim Hyppolito Pedra Branca	11:000\$000
3	Antonio Alves Ribeiro	10:000\$000	59	José de Carvalho	10:279\$730
4	Antonio Azevedo Costa	5:000\$000	60	João H. Rocha	10:000\$000
5	Aurelio Fernandes	50:000\$000	61	J. A. Hirsch	100:000\$000
6	Alexandre Alves da Silva	50:000\$000	62	J. A. de Souza Ferreira	10:000\$000
7	Arthur Gallo	100:000\$000	63	Jorge Rafful	6:000\$000
8	Arnaldo Argollo	50:000\$000	64	João Villas Alves	10:000\$000
9	Annibal Pedreira	50:000\$000	65	José Gomes	100:000\$000
10	A. T. de Castro	20:000\$000	66	José Rocha Oitavem	5:000\$000
11	Abilio Coutinho	100:000\$000	67	Jorge Garcia	60:000\$000
12	Augusto Santos Souza	50:000\$000	68	J. Baptista Marques	500:000\$000
13	Adelino Villa Alvares	55:000\$000	69	João Paulo de Andrade	10:000\$000
14	Alfredo Dominguez Gomez	50:000\$000	70	Julio da Costa e Silva	5:000\$000
15	A. F. Oliveira	10:000\$000	71	Jonas Silva	50:000\$000
16	Augusto Correia Machado	100:000\$000	72	João Jorge	15:000\$000
17	Arnaldo Guarantini	5:000\$000	73	José Borges Seara	20:000\$000
18	Abdo Jalil	40:000\$000	74	Joaquim Angelo de Souza	100:000\$000
19	Antero Pinto da Costa	50:000\$000	75	Joaquim Dias de Oliveira	50:000\$000
20	A. Brandão Junior	4:000\$000	76	João Alfredo de Castro	5:000\$000
21	Arlindo Fernandes Dias	100:000\$000	77	Jesuino Pereira de Souza	36:000\$000
22	Alfredo de Castro	50:000\$000	78	João Alves dos Santos	20:000\$000
23	Abilio Guedes	10:000\$000	79	José Benosick	50:000\$000
24	Asterio Rebouças	20:000\$000	80	João Sant'Anna	12:000\$000
25	Adalberto Telles Conrado	10:000\$000	81	Leopoldino José de Lima	5:000\$000
26	A. Ferreira Frade	20:000\$000	82	Luiz Domingues Iglesia	12:000\$000
27	Celestino Martinez Gradin	20:000\$000	83	Leonardo H. de Azevedo	30:000\$000
28	Casemiro Rufino Velloso	30:000\$000	84	Laureano Pombo Sôto	8:459\$720
29	Clemente de Araujo Silva	20:000\$000	85	Manoel Antonio Cardoso	15:000\$000
30	Claudemiro Cruz	10:000\$000	86	Mario Primitivo dos Santos	5:000\$000
31	Domingos Peleteiro Cabo	20:000\$000	87	Manoel de Souza Amorim de Oliveira	150:000\$000
32	David Weismann	50:000\$000	88	Martiniano Alves de Almeida	5:000\$000
33	Desiderio Francisco Brandão	5:000\$000	89	Manoel Neves da Silva	20:000\$000
34	Doba Zilbersdein	42:000\$000	90	Melchsedech Alves Mascarenhas	25:000\$000
35	Durval Gomes de Carvalho	10:000\$000	91	Manoel Pereira de Rezende	60:000\$000
36	Domingos Garrido Villas	20:000\$000	92	Mario da Costa Fernandes	20:000\$000
37	Elias de Freitas Almeida	30:000\$000	93	Mauricio Singer	12:000\$000
38	Elvio Divani	20:000\$000	94	Manoel Andion Alban	20:000\$000
39	Édylio Ribeiro	20:000\$000	95	Manoel Pinheiro Fernandes	20:192\$319
40	Francisco Alves Bessa	4:000\$000	96	Manoel Castro	16:000\$000
41	Francisco Gloêche	5:000\$000	97	Marcellino Fernandez Saborido	15:000\$000
42	Francisco Luiz Pinto Sobrinho	50:000\$000	98	Oseas Alexandre Nascimento	50:000\$000
43	Francisco Vasques Asppera	30:000\$000	99	Octavio Fernandes Soares	10:000\$000
44	Francisco de Paula Dias	35:000\$000	100	Oscar Rodrigues de Moraes	20:000\$000
45	Fortunato Benjamin Sabach	500:000\$000	101	Perfecto Bouzon Cavadas	40:000\$000
46	Flavio Simões	3:000\$000	102	Ritta Menezes Filha	5:000\$000
47	Francisco Pondé	20:000\$000	103	R. G. Ferreira	100:000\$000
48	Hermann Lussenhop	4:000\$000	104	Severo Garcia Sato	20:000\$000
49	Ignacio de Souza Amorim	50:000\$000	105	Sabino Santiago da Motta	5:000\$000
50	Isaltino Joaquim Costa	10:000\$000	106	Valentino Malvar Regueira	40:000\$000
51	Isaac Solter	50:000\$000	107	Waldemar Grassmann	15:000\$000
52	João Peixoto	10:000\$000			
53	João Baptista dos Santos	35:000\$000			
54	José de Oliveira Lemos	50:000\$000			
55	José Segundo Garcia	40:000\$000			
56	Jeronymo Moreira Gama	5:000\$000			
				Total:	4.169:931\$769

FALLENCIAS DECLARADAS NA PRAÇA DA BAHIA EM 1925

<i>Firmas</i>	<i>Passivo</i>
Alvaro de Souza Cruz Reis & Segundo	
Octavio Paraiso	48:833\$350
José Baptista & Comp.	82:894\$450
Luiz Velloso Leal	107:590\$680
Arthur Farias	76:876\$300
Abilio Pinheiro de Souza	46:041\$030
Manoel Pinheiro Oitavem	79:620\$780
Motti Russi	67:017\$220
Correia Leal & Comp.	135:843\$692
Viuva Bridi & Filho	95:852\$100
M. Mendonça	138:684\$211
Claudino Perez Garrido	51:021\$829
Liberato Pinheiro de Souza	168:946\$240
Juvenal F. Torres & Comp.	135:332\$850
Felix & Comp.	48:834\$480
Lobão & Filho	328:358\$300
Manoel Borges de Araujo	7:356\$550
Ogando Rodeiro	129:941\$770
Total:	1.749:045\$112

FALLENCIAS ABERTAS NO INTERIOR DO ESTADO EM 1925

<i>Firmas — Municipios</i>	<i>Passivo</i>
Annianias Barbosa Leal — Itaberaba.....	17:619\$077
Carvalho Fraga & Comp. — S. Felix...	
João & Companhia — Amargosa.....	
Manoel Martins de Souza — Amargosa	
Raphael Rodrigues de Assumpção — Joazeiro	
CONCORDATAS REQUERIDAS NA PRAÇA DA BAHIA EM 1925	
<i>Nomes das Firmas</i>	<i>Passivo</i>
Fernandes & Cia.	1.204:258\$520
J. G. Damaso	1.296:202\$860
Miguel Isaac	122:727\$515
M. Abujamra	437:660\$570
Manoel Mello Silva	69:728\$500
Sant'Anna & Cia.	1.381:158\$310
Total:	4.511:736\$275

EXPORTADORES, IMPORTADORES E VENDEDORES POR GROSSO, E REPRESENTANTES NA PRAÇA DA BAHIA DE FIRMAS NACIONAES E EXTRANGEIRAS, ATE' DEZEMBRO DE 1925

Exportadores

Agenor Gordilho — Cacau — Rua Cons. Dantas, 19
 A. Guimarães — Cigarros e fumo desfiado — Rua dos Cobertos, 6
 Alberto Magalhães & Cia.—Cereaes— Rua do Ouro, 3
 Alfredo C. de Freitas & Cia. — Assu—car, café, fazendas, piassava, etc. — Rua Corpo Santo, 49
 Alfredo H. de Azevedo & Cia. — Fibras, piassava, etc. — Largo do Pilar, 59
 A. Raponi & Cia. Ltd. — Oleos vegetaes — Largo da Agua de Meninos, 220
 Ballalai & Cia. — Fumo em folha — Rua Portugal, 8
 Barretto de Araujo & Cia. — Carbonatos, diamantes e fumo — Rua de São João, 5
 Behrmann & Cia. — Cacau e café — Rua Portugal, 4
 Comp. Generale des Tabacs — Fumo em folha — Rua Cons. Saraiva
 Comp. Agricola de Una — Madeiras — Edificio da Associação Commercial
 Comp. Brasileira Exportadora — Borracha, cacau, café, carnaúba, couros, pelles, etc. — Praça Deodoro, 27
 Comp. Commercial Overbeck — Cacau, café, etc. — Rua Portugal, 4
 Comp. Emporio I. do Norte — Tecidos de algodão — Rua do Commercio, 5
 Comp. Fabril dos Fiaes — Tecidos de Juta — Praça Deodoro, 33
 Comp. Progresso I. da Bahia — Tecidos de algodão — Rua do Commercio, 7
 Comp. Industrial da Estancia — Tecidos de algodão — Rua Visconde do Rosario, 3
 Comp. Salinas de Margarida — Sal — Rua Conselheiro Dantas, 17
 Comp. União Fabril da Bahia — Tecidos de algodão — Praça Deodoro
 Comp. Valença I. da Bahia — Tecidos de algodão — Rua Corpo Santo, 53
 Costa, Ferreira & Penna — Charutos e cigarrillos — Rua Portugal, 3
 Duder, & Cia. Ltd. — Borracha, cacau, café, etc. — Rua Portugal, 18
 Epiphany J. Souza — Cacau, café, couros, fumo, etc. — Rua Cons. Saraiva, 22
 E. Tude & Cia. — Oleos vegetaes — Rua de São João, 11
 E. Wilson & Cia. — Couros e pelles — Rua dos Algibebees, 4
 Francisco A. da Silva Bahia — Chifres e couros — Mercado do Ouro, 39
 Frank & Cia. — Couros, pelles, etc. — Rua Conselheiro Dantas, 16
 F. Stevenson & Cia. Ltd. — Borracha, cacau, café, piassava, etc. — Rua Cons. Dantas, 9
 Geraldo Dannemann — Fumo em folha — Rua Conselheiro Dantas, 19
 Hugo Kaufmann & Cia. — Cacau — Rua Cons. Dantas, 15
 J. Studer & Cia. — Cacau e fumo em folha — Rua Portugal, 20
 Leite & Alves — Cigarros e fumo desfiado — Rua Portugal, 11
 L. Lassarre — Couros e pelles — Rua dos Ourives, 5
 Lopes Cardoso & Cia. — Carbonatos e diamantes — Rua Portugal, 3
 Luiz Barretto Filho & Cia. — Fumo em folha — Rua dos Droguistas, 11
 Magalhães & Cia. — Assucar, cacau, café, fumo, etc. — Rua Nova do Ouro, 7

Manoel Joaquim de Carvalho & Cia. — Assucar, oleos vegetaes, etc. — Rua Portugal, 7
 Martins Fernandes & Cia. — Cigarros e fumo desfiado — Rua Cons. Saraiva, 40
 Moraes & Cia. — Assucar e tecidos de algodão — Rua Cons. Dantas, 23
 Newman & Cia. Ltd. — Couros e pelles — Mercado do Ouro, 40
 Raphael Schwab — Fumo em folha — Rua das Grades de Ferro, 81
 Roberto Simon — Madeiras — Rua Cons. Dantas, 19
 Rodrigues, Fernandes & Cia. — Tecidos, Fumo em folha — Rua Cons. Saraiva, 5
 Rossbach Brasil Company — Couros e pelles — Praça Deodoro, 13
 Saback & Cia. — Cacau e café — Rua Santos Dumont, 6
 Scaldaferrri, Irmãos — Cacau e café — Rua Cons. Saraiva, 25
 Simplicio Coelho & Cia. — Charutos e cigarrillos — Rua Portugal, 15
 Tude, Irmão & Cia. — Cacau e fumo em folha — Rua Visconde do Rosario, 3
 Usina Bom Jardim — Assucar — Travessa do Sodré, 2
 Victal Antunes de Carvalho — Cereaes — Mercado do Ouro, 68
 Viuva Correia Machado — Charutos e cigarrillos — Sete Portas
 Wildberger & Cia. — Cacau e café — Rua Conselheiro Dantas, 31
 Suerdieck & Cia. — Charutos e fumo em folha — Rua Portugal, 4

Importadores e vendedores por grosso

Adolpho Ballalai & Cia. — Bacalhau, farinha de trigo, etc. — Rua Portugal, 8
 Adolpho Fernandes Pereira — Armarinho — Largo das Princezas, 22
 Anglo Mexican Cia. Ltd. — Inflammaveis — Rua Portugal, 1
 Alberto Magalhães & Cia. — Estivas em geral — Rua do Ouro, 3
 Albino Alves Ribeiro & Cia. — Fazendas — Rua dos Droguistas 7
 Albino Ruas & Cia. — Fazendas — Rua Portugal, 3
 Alfredo Mattos & Cia. — Cofres de ferro, machinas, etc. — Rua Santos Dumont, 37
 A. L. Lundgren — Fazendas — Rua Portugal, 3
 Almeida & Cia. — Camisas, fazendas e roupas feitas — Rua Cons. Dantas, 20
 Almeida Sampaio & Cia. — Fazendas — Rua Cons. Saraiva, 14
 Almiro Fernandes & Cia — Rua dos Cobertos, 37
 Alves de Carvalho & Cia. — Fazendas — Rua dos Algibebees, 4
 Alves, Irmão & Cia — Fazendas — Rua Portugal, 13
 Alves Paes & Cia. — Ladrillos e mosaicos — Estrada de Ferro, 20
 Amaral & Cia. — Estivas — Rua do Ouro, 110
 Antonio Alves Teixeira — Cereaes — Mercado do Ouro, 112
 Antonio Navarro Lucas — Automovel e accessorios — Rua do Rosario, 50
 Antonio Navarro Lucas — Ferragens e louças — Rua dos Algibebees, 13
 Araujo, Castro & Cia. — Fazendas — Rua Conselheiro Saraiva, 10

- Arlindo Fernandes Dias — Automoveis e accessorios — Rua de S. Pedro, 2
 Arlindo Muniz de Pinho — Cabos, massames, tintas, etc. Rua Conselheiro Dantas, 15
 A. Santos Guerra — Madeiras — Praça Deodoro, 27
 Augusto de Carvalho & Cia. — Armarinho — Rua Portugal, 2
 Ayres de Lima & Cia. — Fazendas — Rua do Corpo Santo, 75
 Aziz Mansur & Cia. — Fazendas — Rua Conselheiro Saraiva, 23
 Ballalai & Jatobá — Fazendas — Rua Conselheiro Dantas, 11
 Beltrão, Faria & Cia. — Drogas, ferragens, tintas, etc. Rua Cons. Saraiva, 31
 Comp. Commercial e Maritima — Automoveis e accessorios — Rua de São Pedro, 26
 C. Neeser & Cia. — Fazendas — Rua Cons. Dantas, 31
 Cory Brothers & Cia. — Carvão e oleos lubrificantes — Rua Portugal, 10
 Costa & Filho — Estivas, ferragens, etc. — Rua Portugal, 10
 Costa Pinto & Cia. — Automovel e accessorios, ferragens, etc. — Rua Cons. Dantas, 33
 Cruz & Cia. — Estivas — Rua Portugal, 5
 Cunha Pereira & Cia. — Estivas — Praça Conde dos Arcos, 2
 Durval Santos — Louças — Rua dos Cobertos, 7
 Eduardo Fernandes & Cia — Ferragens — Rua dos Droguistas, 37
 Edward Ashworth & Cia. — Fazendas — Rua Portugal, 5
 F. Assemany & Cia. — Fazendas — Santos Dumont, 32
 F. de Sant'Anna & Cia. — Fazendas e roupas feitas — Rua dos Algibebes, 14
 Fernandes Motta & Cia. — Fazendas — Rua dos Algibebes, 11
 Fernandes Pereira & Cia. — Armarinho e estivas — Rua dos Droguistas, 24
 Ferraro, Irmãos — Ladrilhos e mosaicos — Rua do Polytheama
 Ferreira & Moreira — Ferragens — Rua dos Algibebes, 6
 Francisco A. Ferreira & Cia. — Estivas — Rua de São João, 1
 Frederico Matheus dos Santos — Saccos e tecidos de juta — Rua dos Ourives, 15
 Freire Belem & Cia. — Fazendas — Praça Deodoro
 F. Stevenson & Cia. Ltd. — Artigos diversos — Rua Cons. Dantas, 9
 Genesio Santos & Cia. — Drogas — Rua dos Cobertos, 4
 Guilherme de Carvalho & Cia. — Armarinho — Praça Conde dos Arcos, 39
 H. B. Perry & Cia. Ltd. — Ferragens e machinismos — Rua Cons. Saraiva, 29
 Industrias Reunidas F. Matarazzo — Artigos diversos — C. do Bulcão
 Ivo de Andrade & Cia. — Estivas — Rua Portugal 20
 João Carvalho & Cia. — Fazendas e roupas feitas — Rua do Commercio, 2
 João Ribeiro de Lacerda & Cia. — Louças — Rua do Plano Inclinado, 34
 José Marques de Souza — Cereaes — Mercado do Ouro, 25
 José Serra — Estivas — Rua Portugal, 9
 Lindolpho Lellis & Cia. — Fazendas — Rua dos Droguistas, 32
 Lopes Cardoso & Cia. — Fazendas — Rua Portugal, 3
 Luiz Lôbo & Cia. — Fazendas — Rua do Corpo Santo, 63
 Machado Oliveira & Cia. — Armarinho — Rua Conselheiro Saraiva, 7
 Machado Soares & Cia. — Ferragens — Rua dos Droguistas, 5
 Machine Cotton Company — Linha, retroz, etc. — Rua Portugal, 5
 Macrino Guerra — Madeiras — Praça Deodoro, 21
 Magalhães & Cia. — Assucar, estivas, inflammaveis, etc. — Rua Nova do Ouro, 7
 Magalhães Rezende & Cia. — Drogas e estivas — Rua dos Droguistas, 22
 Manoel Joaquim de Carvalho & Cia. — Assucar, bacalhau, estivas, etc. — Rua Portugal, 7
 M. Conde — Drogas — Rua de Santa Barbara
 Moraes & Cia. — Fazendas — Rua Conselheiro Dantas, 23
 Motta Ribeiro & Souto — Fazendas — Rua das Grades de Ferro, 69
 Nova Monteiro & Cia. — Fazendas — Rua Conselheiro Dantas, 17
 Oliveira & Souza — Camisas — Rua Cons. Saraiva, 8
 Passos & Cia. — Fazendas — Rua Cons. Dantas, 13
 Pina Guedes & Cia. — Armarinho — Rua Grades de Ferro, 98
 Pinto de Souza & Cia. — Cereaes e estivas — Praça Deodoro, 25
 Raul Schmidt — Drogas — Rua de São Pedro, 22
 Rodolpho Martins & Cia. — Fazendas — Rua dos Algibebes, 9
 Rodrigues, Fernandes & Cia. — Fazendas — Rua dos Algibebes, 3
 Rodrigues & Caldas — Ferragens — Rua da Alfandega, 48
 Salles & Cia. — Fazendas — Rua Cons. Dantas, 35
 Salvador da Cunha Mello — Estivas — Praça Deodoro, 7
 Samuel Varjão & Cia. — Cabos, massames, tintas, etc. — Rua Portugal, 22
 Santos & Cia. — Ferragens — Rua do Guindaste dos Padres, 18
 Seixas & Miranda — Ferragens — Rua dos Ourives, 16
 Silva & Cia. — Estivas — Rua Portugal, 4
 Silva, Moreira Porto & Cia. — Fazendas — Rua Visconde do Rosario, 5
 Souza Teixeira & Cia. — Armarinho — Rua Conselheiro Dantas, 6
 Standard Oil Company of Brasil — Inflammaveis — Rua Portugal, 8
 Teixeira de Almeida & Cia. — Fazendas — Rua de São João, 3
 Teixeira & Cia. — Armarinho — Rua Cons. Saraiva, 15
 Teixeira & Filho — Drogas — Rua dos Droguistas, 6
 The Caloric Company — Inflammaveis — Rua Conselheiro Saraiva, 38
 The Texas Company — Inflammaveis — Rua Portugal, 13
 Tude, Irmão & Cia. — Artigos diversos, drogas, estivas, ferragens, etc. — Rua Visconde do Rosario, 3
 Vianna Ramos & Cia. — Fazendas — Rua dos Ourives, 2
 Viuva Gasparina — Cereaes — Mercado do Ouro, 24
 Westphalen Bach & Cia. — Armarinho e ferragens — Rua Cons. Saraiva, 15
 Wilson, Sons & Cia. — Artigos diversos, carvão, etc. — Rua Portugal, 8

Representações

- A. Barros & Cia. — Rua de São João, 7
 A. Gonçalves & Cia. — Rua de Santa Barbara, 85
 Aguiar & Paranhos — Rua Formosa, 8
 Alfredo C. de Freitas & Cia. — Rua do Corpo Santo, 49
 Alves da Silva & Cia. — Rua Portugal 27
 Alves & Cia. — Rua das Grades de Ferro, 81
 Ambrosino Gonçalves da Silva — Rua dos Droguistas, 9
 Antonio Ferreira Bastos — Rua do Corpo Santo, 49
 Antonio I. de Mendonça — Rua da Carne Secca, 8

Antonio Mussi — Rua Conselheiro Saraiva, 30
Arthur Camillo — Rua Portugal, 1
A. Stael — Rua Portugal, 4
B. Cortizo & Cia. — Rua do Corpo Santo, 94
David Nogueirol — Rua Conselheiro Dantas, 87
Durval Cardoso e Silva — Rua Cons. Saraiva, 36
E. Tude Filho — Rua do Corpo Santo, 59
F. A. Gaspar — Rua Nova do Ouro, 7
F. Araujo & Cia. — Rua dos Algibebes, 7
F. Ramalho & Santa Ritta — Rua Portugal, 5
H. B. Perry & Cia. Ltd. — Rua Cons. Saraiva, 29
H. Sawabini — Rua de São João, 5
Henri Larroude — Rua Cons. Dantas, 37
J. V. Campos — Rua Miguel Calmon, 32
Janot & Cia. — Rua do Commercio, 3
Jayme Laranjeiras — Rua Santos Dumont, 18
João de Mello Menezes e Casrto — Rua Portugal, 3
João Matheus dos Santos — Rua dos Ourives, 15

João Alves dos Reis — Rua das Grades de Ferro, 100
José M. Fiuza — Rua Cons. Saraiva, 36
Julio Correia — Rua Portugal, 2
Lambertini Giogio — Rua dos Ourives, 10
Luiz Barretto — Rua dos Droguistas, 11
Mario Coelho dos Santos — Rua Visconde do Rosario, 5
Mario Guimarães & Cia. — Rua Santos Dumont, 32
M. M. dos Santos Junior & Cia. Ltd. — Rua Visconde do
Rosario, 5
Mylburges & Cia. — Rua da Alfandega, 54
Newcomb & Cia. — Rua dos Ourives, 16
Oscar Rodrigues de Moraes — Rua da Carne Secca, 12
Pompeo Pinto Basto — Rua Miguel Calmon, 5
Rodrigues Ferreira & Cia. — Rua Portugal, 2
Tito Franco Vaz — Rua Miguel Calmon, 32
Vasconcellos & Ahrns — Rua dos Algibebes, 8
Walter Meister — Rua de Santa Barbara, 85
W. Ferreira — Rua Formosa, 15

Gyro commercial das Collectorias

GYRO COMMERCIAL DOS MUNICIPIOS, EM 1925, SEGUNDO O LANÇAMENTO PARA A COBRANÇA DOS IMPOSTOS DE INDUSTRIAS E PROFISSÕES

Municipios	Natureza do negocio			
	Tecidos		Tecidos e miudezas	
	N. de negociantes	Valor do gyro commercial	N. de negociantes	Valor do gyro commercial
Affonso Penna	—	—	12	201 :000\$000
Alagoinhas	—	—	14	880 :000\$000
Alcobaça	1	30 :000\$000	—	—
Amargosa	—	—	19	840 :000\$000
Amparo	—	—	—	—
Andarahy	16	538 :000\$000	—	—
Angical	—	—	18	255 :000\$000
Aracy	10	259 :000\$000	—	—
Areia	—	—	10	660 :000\$000
Baixa Grande	—	—	12	225 :000\$000
Barracão	—	—	4	65 :000\$000
Barra do Rio de Contas	1	5 :000\$000	2	26 :000\$000
Barra do Rio Grande	3	57 :000\$000	26	645 :000\$000
Barreiras	4	38 :000\$000	23	1.432 :000\$000
Belmonte	—	—	6	155 :000\$000
Boa Nova	—	—	6	165 :000\$000
Bomfim	47	3.826 :000\$000	15	105 :000\$000
Bom Jesus da Lapa	3	22 :000\$000	34	505 :500\$000
Bom Jesus do Rio de Contas	—	—	29	157 :000\$000
Bom Jesus dos Meiras	—	—	22	366 :000\$000
Brejões	—	—	14	422 :000\$000
Brotas de Macahubas	—	—	39	727 :000\$000
Cachoeira	7	125 :000\$000	19	755 :000\$000
Caculé	—	—	33	587 :000\$000
Caetité	—	—	39	641 :000\$000
Camisão	—	—	4	130 :000\$000
Campo Formoso	36	274 :000\$000	12	161 :000\$000
Campo Largo (Barão de Cotegipe)	4	17 :500\$000	11	76 :000\$000
Cannaveiras	13	1.710 :000\$000	16	1.733 :000\$000
Capivary	—	—	3	120 :000\$000
Caravellas	—	—	1	20 :000\$000
Carinhanha	—	—	9	138 :000\$000
Castro Alves	—	—	17	1.230 :000\$000
Cayrú	—	—	3	70 :000\$000
Chique-Chique	5	72 :000\$000	20	503 :000\$000
Conceição do Coité	—	—	10	271 :000\$000
Condeúba	—	—	58	799 :000\$000
Conquista	3	145 :000\$000	56	2.355 :000\$000
Coração de Maria	—	—	4	150 :000\$000
Correntina	8	50 :000\$000	12	131 :000\$000
Cruz das Almas	—	—	17	453 :000\$000
Cumbe	15	114 :000\$000	1	12 :000\$000
Curaçá	45	388 :000\$000	13	154 :000\$000
Doutor Seabra	34	440 :000\$000	—	—
Encruzilhada	—	—	20	521 :000\$000
Entre Rios	5	62 :000\$000	1	35 :000\$000
Esplanada (Conde)	—	—	19	430 :000\$000
Feira de Sant'Anna	—	—	46	1.830 :000\$000
Gamelleira do Assuruá	1	6 :000\$000	12	148 :000\$000
Geremoabo	4	47 :000\$000	7	83 :000\$000
Guanamby	—	—	28	275 :000\$000
Ilhéos	29	1.794 :000\$000	32	2.202 :000\$000
Inhambupe	7	105 :000\$000	26	772 :000\$000
Irará	—	—	14	358 :000\$000
Itaberaba	—	—	7	270 :000\$000
Itabuna	8	226 :000\$000	30	2.400 :000\$000
Itaparica	—	—	—	—
Itapicurú	2	40 :000\$000	6	91 :000\$000
Ituassú	—	—	29	320 :000\$000
Jacaracy	2	8 :000\$000	13	124 :000\$000
Jacobina	11	95 :000\$000	9	157 :000\$000

Municípios	Natureza do negocio			
	Têcidos		Têcidos e miudezas	
	N. de negociantes	Valor do gyro commercial	N. de negociantes	Valor do gyro commercial
Jaguaquara	9	269 :000\$000	—	—
Jaguaripe	3	16 :000\$000	2	20 :700\$000
Jequié	—	—	20	1.180 :000\$000
Joazeiro	29	1.014 :000\$000	—	—
Jussiape	—	—	26	592 :000\$000
Lage	—	—	7	263 :000\$000
Lençóes	1	60 :000\$000	17	483 :882\$000
Livramento	—	—	25	568 :000\$000
Macahubas	36	250 :000\$000	10	91 :000\$000
Maracás	5	119 :000\$000	7	187 :000\$000
Maragogipe	20	328 :000\$000	—	—
Miguel Calmon	18	244 :000\$000	—	—
Minas do Rio de Contas	26	322 :000\$000	—	—
Monte Alegre	—	—	14	313 :000\$000
Monte Alto	16	138 :000\$000	—	—
Monte Santo	26	306 :000\$000	—	—
Morro do Chapéo	—	—	49	831 :000\$000
Mucugê	18	310 :000\$000	8	245 :000\$000
Muritiba	8	353 :000\$000	—	—
Mundo Novo	—	—	14	285 :000\$000
Nazareth	—	—	13	2.087 :627\$000
Oliveira do Brejinho	8	134 :000\$000	2	2 :000\$000
Paramirim	—	—	43	852 :000\$000
Patrocínio do Coité	15	135 :000\$000	11	193 :000\$000
Poções	2	13 :000\$000	75	3.406 :000\$000
Pojuca	8	370 :000\$000	—	—
Pombal	1	14 :000\$000	7	126 :000\$000
Porto Seguro	—	—	2	68 :000\$000
Prado	—	—	—	—
Queimadas	9	82 :000\$000	21	341 :000\$000
Remanso	—	—	20	993 :000\$000
Remédios (Bom Sucesso)	22	233 :000\$000	—	—
Riacho de Sant'Anna	—	—	20	430 :000\$000
Rio Alegre	—	—	13	131 :000\$000
Rio Branco	3	23 :000\$000	12	286 :000\$000
Ruy Barbosa	—	—	19	609 :000\$000
Sant'Anna dos Brejos	3	58 :000\$000	32	292 :000\$000
Sant'Anna do Catú	3	80 :000\$000	2	100 :000\$000
Santa Cruz	—	—	7	221 :000\$000
Santa Ignez	—	—	18	500 :000\$000
Santo Amaro	15	787 :000\$000	—	—
Santo Antonio da Gloria	22	200 :000\$000	7	55 :000\$000
Santo Antonio de Jesus	—	—	20	1.125 :000\$000
Santo Estevam do Jacuhype	1	35 :000\$000	8	205 :000\$000
São Felipe	3	90 :000\$000	—	—
São Felix	—	—	5	270 :000\$000
São Francisco	2	23 :000\$000	1	8 :000\$000
São Gonçalo dos Campos	—	—	12	525 :000\$000
São Miguel	—	—	4	157 :000\$000
Saúde	5	56 :000\$000	4	24 :000\$000
Serrinha	20	284 :000\$000	14	452 :000\$000
Soure	6	86 :000\$000	5	135 :000\$000
Taperoá	—	—	6	215 :000\$000
Tucano	18	118 :000\$000	9	127 :000\$000
Una	—	—	2	410 :000\$000
Urandy	18	324 :000\$000	36	368 :000\$000
Valença	—	—	12	377 :000\$000
Viçosa	—	—	3	82 :000\$000
Villa Bella das Palmeiras	25	912 :000\$000	—	—
Villa Rica	6	76 :000\$000	5	103 :000\$000
Wagner	8	65 :000\$000	—	—
Total	762	18.420 :500\$000	1.632	48.679 :709\$000

Municípios	Natureza do negocio			
	Seccos e molhados		Espirito forte	
	N. de negociantes	Valor do gyro commercial	N. de negociantes	Valor do gyro commercial
Affonso Penna	171	440:000\$000	—	—
Alagoinhas	—	—	82	5.230:000\$000
Alcobaça	—	579:400\$000	2	5:000\$000
Amargosa	6	181:000\$000	130	706:900\$000
Andarahy	63	798:000\$000	31	172:000\$000
Angical	2	45:000\$000	6	1:650\$000
Aracy	16	320:000\$000	6	61:000\$000
Aratuhype	22	439:000\$000	1	5:000\$000
Areia	20	341:500\$000	58	389:500\$000
Baixa Grande	16	62:000\$000	—	—
Barracão	8	181:000\$000	—	—
Barra do Rio de Contas	98	6.085:651\$000	18	108:000\$000
Barra do Rio Grande	—	—	14	93:000\$000
Barreiras	5	371:000\$000	8	7:100\$000
Belmonte	118	3.316:000\$000	—	—
Bôa Nova	18	379:000\$000	38	38:470\$000
Bomfim	67	553:800\$000	45	1.125:000\$000
Bom Jesus do Rio de Contas	55	37:740\$000	—	—
Bom Jesus dos Meiras	24	346:000\$000	41	136:000\$000
Brejões	33	668:250\$000	6	1:750\$000
Brotas de Macahubas	15	66:000\$000	60	13:430\$000
Cachoeira	2	100:000\$000	1	50:000\$000
Caculé	—	—	62	99:950\$000
Caetité	63	229:950\$000	62	95:000\$000
Camamú	162	365:400\$000	—	—
Camisão	48	334:000\$000	18	4:700\$000
Campo Formoso	7	156:000\$000	23	10:900\$000
Campo Largo (Barão de Cotegipe)	—	—	3	700\$000
Cannavieiras	176	5.214:000\$000	94	3.922:000\$000
Capivary	3	53:000\$000	20	151:500\$000
Caravellas	22	1.708:000\$000	18	23:500\$000
Carinhanha	2	20:000\$000	19	8:250\$000
Castro Alves	—	—	44	838:000\$000
Cayrú	26	218:200\$000	—	—
Chique-Chique	16	134:000\$000	19	5:500\$000
Conceição do Coité	9	133:000\$000	27	206:000\$000
Condeúba	10	139:000\$000	63	57:550\$000
Conquista	53	677:000\$000	98	620:000\$000
Coração de Maria	1	40:000\$000	94	316:000\$000
Correntina	8	41:000\$000	3	4:200\$000
Cumbe	2	9:000\$000	46	106:400\$000
Curaçá	40	249:000\$000	19	23:000\$000
Doutor Seabra	14	39:000\$000	55	14:000\$000
Encruzilhada	1	10:000\$000	4	50:000\$000
Entre Rios	11	189:800\$000	56	121:110\$000
Conde	14	561:000\$000	41	425:000\$000
Feira de Sant'Anna	6	860:000\$000	147	3.371:000\$000
Gamelleira do Assuruá	43	242:000\$000	—	—
Geremoabo	—	—	44	109:760\$000
Guanamby	35	104:000\$000	41	166:000\$000
Ihêos	200	8.759:000\$000	163	9.691:250\$000
Inhambupe	—	—	105	588:760\$000
Irará	19	349:000\$000	108	93:000\$000
Itaberaba	12	243:000\$000	22	387:000\$000
Itabuna	121	1.423:986\$000	95	5.116:800\$000
Itaparica	9	221:000\$000	—	—
Itapicurú	1	20:000\$000	5	81:000\$000
Ituassú	30	118:000\$000	33	11:800\$000
Jacaracy	5	25:000\$000	8	4:800\$000
Jacobina	62	2.302:000\$000	33	10:500\$000
Jaguaquara	—	—	53	1.114:000\$000
Jaguaripe	4	85:000\$000	31	348:200\$000
Jequié	25	1.729:000\$000	269	2.294:250\$000
Jequiriçá	19	801:000\$000	59	4:677\$000
Joazeiro	59	3.063:000\$000	—	—

Municípios	Natureza do negocio			
	Seccos e molhados		Espírito forte	
	N. de negociantes	Valor do gyro commercial	N. de negociantes	Valor do gyro commercial
Jussiape	22	215:000\$000	56	139:000\$000
Lage	26	255:000\$000	11	25:000\$000
Lencóes	2	30:000\$000	2	9:000\$000
Livramento	13	127:000\$000	—	—
Macahubas	4	4:000\$000	20	5:000\$000
Maracás	48	979:000\$000	112	566:950\$000
Maragogipe	53	389:100\$000	32	14:200\$000
Matta de São João	74	1.062:000\$000	—	—
Miguel Calmon	83	777:250\$000	—	—
Minas do Rio de Contas	78	313:500\$000	—	—
Monte Alegre	2	17:000\$000	26	122:000\$000
Monte Alto	51	378:000\$000	26	4:800\$000
Monte Santo	2	11:000\$000	66	218:000\$000
Montenegro	35	424:000\$000	9	5:950\$000
Morro do Chapéo	13	112:000\$000	63	48:950\$000
Mucugê	64	216:000\$000	3	12:000\$000
Mundo Novo	70	471:710\$000	47	273:000\$000
Muritiba	1	50:000\$000	—	—
Nazareth	3	95:600\$000	—	—
Nova Boipeba	26	277:000\$000	—	—
Oliveira do Brejinho	10	18:040\$000	5	1:500\$000
Paramirim	—	—	49	142:950\$000
Patrocínio do Coité	7	79:000\$000	68	212:310\$000
Poções	26	99:450\$000	48	61:500\$000
Pojuca	24	374:000\$000	—	—
Pombal	21	82:000\$000	4	1:400\$000
Porto Seguro	55	521:000\$000	—	—
Prado	26	742:000\$000	24	1:424\$000
Queimadas	22	263:000\$000	50	211:840\$000
Remanso	2	90:000\$000	22	51:000\$000
Remedios (Bom Sucesso)	11	39:500\$000	21	7:000\$000
Riachão do Jacuhye	15	366:000\$000	56	65:000\$000
Riacho da Casa Nova	21	355:000\$000	9	47:000\$000
Riacho de Sant'Anna	4	69:000\$000	7	1:400\$000
Rio Alegre	1	4:000\$000	16	69:300\$000
Rio Branco	16	256:000\$000	14	5:000\$000
Ruy Barbosa	5	95:000\$000	65	313:000\$000
Sant'Anna dos Brejos	25	99:000\$000	36	16:500\$000
Sant'Anna das Catú	35	684:000\$000	—	—
Santa Cruz	29	145:400\$000	21	116:000\$000
Santa Ignez	76	1.354:000\$000	39	70:000\$000
Santarém	108	3.672:000\$000	74	7:091\$000
Santo Amaro	1	25:000\$000	75	2.502:750\$000
Santo Antonio da Gloria	18	73:000\$000	24	14:370\$000
Santo Antonio de Jesus	5	110:000\$000	79	156:800\$000
Santo Estevam do Jacuhye	2	40:000\$000	85	126:900\$000
São Felipe	51	371:000\$000	44	12:800\$000
São Felix	8	3.600:000\$000	—	—
São Francisco	65	1.143:000\$000	—	—
São Gonçalo dos Campos	—	—	64	1.757:000\$000
São José do Porto Alegre	12	240:000\$000	—	—
São Miguel	22	291:000\$000	19	7:750\$000
Saúde	21	108:000\$000	3	1:000\$000
Sento Sé	4	66:000\$000	3	3:000\$000
Serrinha	13	54:000\$000	41	261:000\$000
Taperoá	26	453:600\$000	—	—
Tucano	—	—	36	119:200\$000
Una	68	650:000\$000	—	—
Urandy	7	10:000\$000	50	68:110\$000
Valença	146	1.396:350\$000	2	13:000\$000
Viçosa	55	687:000\$000	—	—
Villa Bella das Palmeiras	54	392:000\$000	74	296:800\$000
Villa Rica	15	168:000\$000	9	35:000\$000
Wagner	33	105:000\$000	—	—
Total	3.968	71.770:177\$000	4.360	46.860:402\$000

Municípios	Natureza do negocio			
	Açougues		Negociantes de gado	
	N. de negociantes	Valor do gyro commercial	N. de negociantes	Valor do gyro commercial
Affonso Penna	16	123:000\$000	6	30:000\$000
Alagoinhas	5	208:000\$000	14	102:000\$000
Alcobaça	3	19:000\$000	—	—
Amargosa	55	585:000\$000	4	115:000\$000
Andarahy	3	28:000\$000	—	—
Angical	4	45:000\$000	2	10:000\$000
Aracy	5	6:160\$000	8	6:500\$000
Aratuhype	5	50:000\$000	—	—
Areia	28	251:000\$000	6	150:000\$000
Baixa Grande	26	130:000\$000	11	220:000\$000
Barracão	12	92:000\$000	4	20:000\$000
Barra do Rio de Contas	12	76:000\$000	1	10:000\$000
Barra do Rio Grande	25	38:000\$000	2	20:000\$000
Barreiras	5	25:000\$000	4	49:000\$000
Belmonte	17	325:000\$000	—	—
Bôa Nova	25	162:000\$000	6	71:000\$000
Bomfim	55	345:000\$000	11	90:000\$000
Bom Jesus da Lapa	19	200:000\$000	—	—
Bom Jesus do Rio de Contas	—	—	5	24:000\$000
Bom Jesus dos Meiras	—	—	3	45:000\$000
Brejões	25	100:000\$000	4	160:000\$000
Cachoeira	35	317:500\$000	—	—
Caculé	—	—	9	123:000\$000
Caetité	—	—	16	156:000\$000
Camamú	11	64:000\$000	—	—
Camisão	19	93:000\$000	—	—
Campo Formoso	84	423:500\$000	3	29:000\$000
Campo Largo (Barão de Cotegipe)	2	8:000\$000	2	10:000\$000
Cannavieiras	6	175:000\$000	—	—
Capivary	26	214:000\$000	10	366:000\$000
Caravellas	4	31:000\$000	—	—
Carinhanha	10	40:000\$000	—	—
Castro Alves	14	172:000\$000	4	70:000\$000
Chique-Chique	5	50:000\$000	1	5:000\$000
Conceição do Coité	23	104:000\$000	23	108:000\$000
Conquista	56	619:000\$000	216	5.765:000\$000
Coração de Maria	7	60:000\$000	2	25:000\$000
Correntina	6	27:000\$000	1	5:000\$000
Cruz das Almas	44	289:000\$000	—	—
Cumbe	9	41:000\$000	12	116:000\$000
Curaçá	8	30:000\$000	26	246:000\$000
Doutor Seabra	25	132:000\$000	—	—
Encruzilhada	14	86:000\$000	103	1.522:000\$000
Entre Rios	42	300:000\$000	1	12:000\$000
Conde	51	333:000\$000	3	69:000\$000
Feira de Sant'Anna	111	768:000\$000	228	4.750:000\$000
Geremoabo	9	54:000\$000	—	—
Guanamby	—	—	1	12:000\$000
Ilhéos	11	408:000\$000	—	—
Inhambupe	80	704:000\$000	11	224:000\$000
Irará	46	270:000\$000	4	35:000\$000
Itaberaba	48	246:000\$000	51	910:000\$000
Itabuna	18	457:000\$000	3	16:000\$000
Itaparica	9	68:500\$000	—	—
Itapicurú	13	100:000\$000	14	169:000\$000
Ituassú	—	—	23	153:000\$000
Jacobina	78	504:000\$000	33	281:000\$000
Jaguaquara	39	195:000\$000	5	240:000\$000
Jaguaripe	3	25:000\$000	—	—
Jequié	26	250:000\$000	25	1.136:000\$000
Jequiriçá	23	227:000\$000	—	—
Joazeiro	6	72:000\$000	1	15:000\$000
Jussiapé	—	—	55	390:000\$000
Lage	16	108:000\$000	2	20:000\$000

<i>Municípios</i>	<i>Natureza do negocio</i>			
	<i>Açougues</i>		<i>Negociantes de gado</i>	
	<i>N. de negociantes</i>	<i>Valor do gyro commercial</i>	<i>N. de negociantes</i>	<i>Valor do gyro commercial</i>
Lençóes	2	16:000\$000	—	—
Livramento	37	74:000\$000	4	42:000\$000
Macahubas	27	101:000\$000	8	97:000\$000
Maracás	28	140:000\$000	9	180:000\$000
Maragogipe	7	54:000\$000	—	—
Matta de São João	20	120:000\$000	—	—
Miguel Calmon	102	714:000\$000	49	525:000\$000
Minas do Rio de Contas	30	114:000\$000	3	16:000\$000
Monte Alegre	37	180:000\$000	17	299:000\$000
Monte Santo	23	92:000\$000	1	12:000\$000
Montenegro	2	10:000\$000	4	30:000\$000
Morro do Chapéo	42	193:000\$000	25	156:000\$000
Mucugê	1	8:000\$000	—	—
Mundo Novo	73	365:000\$000	137	1.874:000\$000
Muritiba	16	265:000\$000	—	—
Nazareth	16	282:000\$000	—	—
Nova Boipeba	1	5:000\$000	—	—
Paramirim	15	98:000\$000	16	167:000\$000
Patrocínio do Coité	55	158:200\$000	15	147:000\$000
Poções	47	442:000\$000	28	537:000\$000
Pojuca	14	84:000\$000	—	—
Pombal	10	43:000\$000	2	20:000\$000
Porto Seguro	1	4:000\$000	1	5:000\$000
Prado	4	15:000\$000	—	—
Queimadas	21	103:000\$000	3	25:000\$000
Remanso	15	85:000\$000	—	—
Remédios (Bom Sucesso)	—	—	2	12:000\$000
Riachão do Jacuhype	19	80:000\$000	16	103:000\$000
Riacho de Sant'Anna	—	—	6	31:000\$000
Rio Branco	5	24:000\$000	—	—
Ruy Barbosa	55	280:000\$000	8	260:000\$000
Sant'Anna dos Brejos	18	72:000\$000	—	—
Sant'Anna do Catú	19	126:000\$000	—	—
Santa Cruz	1	5:000\$000	—	—
Santa Ignez	47	380:000\$000	21	573:000\$000
Santarém	22	128:000\$000	1	20:000\$000
Santo Amaro	14	520:000\$000	—	—
Santo Antonio da Gloria	3	15:000\$000	19	271:000\$000
Santo Antonio de Jesus	41	205:000\$000	—	—
Santo Estevam do Jacuhype	8	44:000\$000	—	—
São Felipe	28	134:000\$000	—	—
São Felix	7	235:000\$000	—	—
São Francisco	39	179:000\$000	—	—
São Gonçalo dos Campos	2	120:000\$000	3	120:000\$000
São Miguel	8	40:000\$000	—	—
Saúde	33	169:000\$000	19	113:000\$000
Serrinha	40	294:000\$000	21	554:000\$000
Soure	8	60:000\$000	12	143:000\$000
Taperoá	11	74:000\$000	2	24:000\$000
Tucano	17	90:000\$000	4	26:000\$000
Una	1	6:000\$000	—	—
Urandy	1	4:000\$000	7	57:000\$000
Valença	20	166:000\$000	—	—
Villa Bella das Palmeiras	2	14:000\$000	24	236:000\$000
Villa Rica	15	114:000\$000	6	175:000\$000
Wagner	16	66:000\$000	2	35:000\$000
Total	2.528	18.332:860\$000	1.474	24.925:500\$000

Municípios	Natureza do negocio			
	Padarias		Pharmacias	
	N. de negociantes	Valor do gyro commercial	N. de negociantes	Valor do gyro commercial
Affonso Penna	3	28.000\$000	2	24.000\$000
Alagoinhas	7	284.500\$000	4	230.000\$000
Alcobaça	3	23.000\$000	1	6.000\$000
Amargosa	5	92.000\$000	4	65.000\$000
Andarahy	3	15.000\$000	1	12.000\$000
Angical	—	—	1	5.000\$000
Aracy	4	6.000\$000	—	—
Aratuhype	1	4.000\$000	1	5.000\$000
Areia	5	58.000\$000	2	35.000\$000
Barracão	3	40.000\$000	1	10.000\$000
Barra do Rio de Contas	7	89.000\$000	2	40.000\$000
Barra do Rio Grande	2	6.000\$000	3	45.000\$000
Barreiras	2	10.000\$000	2	23.000\$000
Belmonte	4	65.000\$000	5	105.000\$000
Bôa Nova	2	7.500\$000	1	18.000\$000
Bomfim	3	75.000\$000	3	55.000\$000
Bom Jesus da Lapa	—	—	1	15.000\$000
Bom Jesus do Rio de Contas	—	—	2	10.000\$000
Brejões	2	23.000\$000	3	30.000\$000
Brotas de Macahubas	—	—	1	3.000\$000
Cachoeira	4	95.000\$000	5	85.000\$000
Caculé	—	—	6	55.000\$000
Caetité	—	—	3	28.000\$000
Camamú	5	77.000\$000	2	15.200\$000
Camisão	2	10.000\$000	1	6.000\$000
Campo Formoso	3	13.000\$000	2	10.000\$000
Cannavieiras	4 E	328.000\$000	3	90.000\$000
Capivary	3	20.000\$000	1	17.000\$000
Caravellas	6	114.000\$000	3	68.000\$000
Castro Alves	3	395.000\$000	3	55.000\$000
Cayrú	2	11.000\$000	—	—
Chique-Chique	1	3.000\$000	1	5.000\$000
Conceição do Coité	3	12.000\$000	1	10.000\$000
Condeúba	—	—	2	10.000\$000
Conquista	2	13.000\$000	5	95.000\$000
Coração de Maria	2	10.000\$000	1	6.000\$000
Correntina	—	—	2	6.000\$000
Cruz das Almas	5	30.000\$000	2	13.000\$000
Cumbe	2	8.000\$000	—	—
Curaçá	8	24.278\$000	1	10.000\$000
Encruzilhada	—	—	1	10.000\$000
Entre Rios	5	27.000\$000	—	—
Conde	4	40.000\$000	1	16.000\$000
Feira de Sant'Anna	12	170.000\$000	10	295.000\$000
Geremoabo	4	17.000\$000	1	4.000\$000
Guanamby	—	—	3	16.000\$000
Ilhéos	20	499.000\$000	11	332.000\$000
Inhambupe	4	50.000\$000	2	32.000\$000
Irará	5	27.000\$000	4	40.000\$000
Itaberaba	1	21.000\$000	1	8.000\$000
Itabuna	8	184.000\$000	8	318.000\$000
Itaparica	8	47.000\$000	3	24.000\$000
Itapicurú	2	8.000\$000	—	—
Ituassú	—	—	4	33.000\$000
Jacaracy	—	—	2	10.000\$000
Jacobina	6	21.000\$000	2	9.000\$000
Jaguaquara	3	78.000\$000	3	21.000\$000
Jaguaripe	5	38.400\$000	—	—
Jequié	7	326.000\$000	5	155.000\$000
Jequiricá	3	45.000\$000	—	—
Joazeiro	6	49.000\$000	3	75.000\$000
Jussiapé	—	—	2	16.000\$000
Lage	1	35.000\$000	1	15.000\$000
Lençóes	3	30.000\$000	2	15.000\$000

Municípios	Natureza do negocio			
	Padarias		Pharmacias	
	N. de negociantes	Valor do gyro commercial	N. de negociantes	Valor do gyro commercial
Livramento	1	8:000\$000	2	20:000\$000
Macahubas	—	—	3	9:000\$000
Maracás	3	40:000\$000	2	20:000\$000
Maragogipe	7	92:000\$000	1	7:000\$000
Matta de São João	4	38:000\$000	2	20:000\$000
Miguel Calmon	4	12:000\$000	1	20:000\$000
Minas do Rio de Contas	3	9:000\$000	3	17:000\$000
Monte Alegre	1	6:000\$000	3	24:000\$000
Monte Alto	—	—	1	4:000\$000
Monte Santo	5	15:000\$000	1	5:000\$000
Montenegro	2	25:000\$000	—	—
Morro do Chapéu	4	16:000\$000	4	19:000\$000
Mucugê	1	6:000\$000	1	10:000\$000
Mundo Novo	6	27:000\$000	3	30:000\$000
Muritiba	5	42:000\$000	2	25:000\$000
Nazareth	6	190:000\$000	3	57:000\$000
Nova Boipeba	1	6:000\$000	—	—
Oliveira do Brejinho	—	—	1	5:000\$000
Paramirim	—	—	4	40:000\$000
Patrocínio do Coité	8	30:000\$000	1	10:000\$000
Poções	2	12:000\$000	4	32:000\$000
Pojuca	2	37:000\$000	2	40:000\$000
Pombal	4	21:000\$000	—	—
Porto Seguro	2	25:000\$000	1	12:000\$000
Prado	3	13:000\$000	—	—
Queimadas	8	40:000\$000	2	16:000\$000
Remanso	1	5:000\$000	2	30:000\$000
Riachão do Jacuhype	3	8:000\$000	—	—
Riacho de Sant'Anna	—	—	2	20:000\$000
Rio Alegre	—	—	—	—
Rio Branco	—	—	1	18:000\$000
Ruy Barbosa	2	13:000\$000	3	36:000\$000
Sant'Anna dos Brejos	—	—	—	—
Sant'Anna das Catú	3	45:000\$000	1	15:000\$000
Santa Cruz	4	45:000\$000	—	—
Santa Iñez	6	73:000\$000	3	20:000\$000
Santa Maria	—	—	—	—
Santarém	4	52:000\$000	3	35:000\$000
Santa Ritta do Rio Preto	—	—	—	—
Santo Amaro	6	407:000\$000	6	125:000\$000
Santo Antonio da Gloria	2	8:000\$000	1	6:000\$000
Santo Antonio de Jesus	3	65:000\$000	2	50:000\$000
Santo Estevam do Jacuhype	1	8:000\$000	2	9:000\$000
São Felix	3	73:000\$000	3	83:000\$000
São Francisco	3	26:000\$000	2	16:000\$000
São Gonçalo dos Campos	4	30:000\$000	1	20:000\$000
São José do Porto Alegre	1	3:000\$000	—	—
São Miguel	1	4:000\$000	—	—
Saúde	2	9:000\$000	—	—
Serrinha	4	30:000\$000	2	23:000\$000
Sourê	5	32:000\$000	—	—
Tapéira	—	—	—	—
Taperoá	2	20:000\$000	2	17:000\$000
Tucano	7	26:000\$000	1	8:000\$000
Una	1	10:000\$000	1	10:000\$000
Urandy	—	—	4	28:000\$000
Valença	5	87:500\$000	3	29:000\$000
Viçosa	—	—	—	—
Villa Bella das Palmeiras	1	15:000\$000	1	10:000\$000
Villa Rica	4	28:000\$000	—	—
Wagner	2	2:000\$000	1	1:000\$000
Total	380	5.536:178\$000	247	3.806:200\$000

Municípios	Natureza do negócio			
	Distillarias		Diversos productos	
	N. de negociantes	Valor do gyro commercial	N. de negociantes	Valor do gyro commercial
Afonso Penna	2	40:000\$000	1	12:000\$000
Alagoinhas	3	340:000\$000	—	—
Alcobaça	—	—	11	49:000\$000
Amargosa	4	180:000\$000	66	2.338:000\$000
Andaraí	—	—	26	515:000\$000
Angical	15	135:000\$000	5	35:000\$000
Aratuhype	3	105:000\$000	14	128:000\$000
Areia	7	148:000\$000	32	1.257:000\$000
Baixa Grande	—	—	6	12:000\$000
Barracão	4	85:000\$000	20	147:000\$000
Barra do Rio de Contas	—	—	1	15:000\$000
Barra do Rio Grande	20	124:000\$000	39	222:000\$000
Barreiras	6	30:000\$000	17	150:000\$000
Belmonte	13	86:500\$000	78	1.475:000\$000
Bôa Nova	7	81:000\$000	10	46:000\$000
Bomfim	—	—	118	1.536:700\$000
Bom Jesus da Lapa	—	—	60	263:600\$000
Bom Jesus do Rio de Contas	54	175:000\$000	26	92:000\$000
Bom Jesus dos Meiras	5	40:000\$000	104	1.780:000\$000
Brejões	—	—	31	1.286:000\$000
Brotas de Macahubas	6	12:000\$000	56	248:000\$000
Cachoeira	2	300:000\$000	112	1.587:000\$000
Caculé	16	32:000\$000	—	—
Caetité	22	990:000\$000	9	258:000\$000
Camamú	4	70:000\$000	—	—
Camisão	—	—	1	22:000\$000
Campo Formoso	—	—	22	426:000\$000
Campo Largo (Barão de Cotegipe)	1	400\$000	8	35:000\$000
Capivary	—	—	14	86:000\$000
Caravellas	—	—	60	623:000\$000
Carinhanha	—	—	13	147:000\$000
Castro Alves	—	—	25	900:000\$000
Cayrú	—	—	13	281:000\$000
Chique-Chique	—	—	48	319:000\$000
Conceição do Coité	—	—	73	425:000\$000
Condeúba	7	86:000\$000	64	368:000\$000
Conquista	27	360:000\$000	98	2.355:700\$000
Coração de Maria	1	10:000\$000	19	165:000\$000
Correntina	9	27:000\$000	2	60:000\$000
Cruz das Almas	—	—	65	595:000\$000
Curaçá	—	—	121	601:170\$000
Doutor Seabra	34	209:000\$000	33	169:000\$000
Encruzilhada	7	78:000\$000	44	329:000\$000
Entre Rios	4	32:000\$000	47	483:000\$000
Conde	7	165:000\$000	41	342:000\$000
Feira de Sant'Anna	1	50:000\$000	842	5.334:000\$000
Gamelleira do Assuruá	8	32:000\$000	38	307:000\$000
Geremoabo	—	—	38	393:000\$000
Guanamby	—	—	14	212:000\$000
Ilhéos	1	20:000\$000	104	9.528:000\$000
Inhambupe	—	—	166	2.140:000\$000
Irará	3	120:000\$000	29	376:000\$000
Itaberaba	—	—	90	422:500\$000
Itabuna	1	20:000\$000	50	3.053:000\$000
Itaparica	—	—	79	251:790\$000
Itapicuru	—	—	65	464:000\$000
Ituassú	24	159:000\$000	40	252:000\$000
Jacaracy	6	14:000\$000	21	64:000\$000
Jacobina	6	114:000\$000	28	306:000\$000
Jaguaquara	1	20:000\$000	9	510:000\$000
Jaguaripe	—	—	24	290:000\$000
Jequié	5	54:000\$000	30	6.640:500\$000
Jequiriçá	5	240:000\$000	11	5:110\$000
Joazeiro	2	81:000\$000	100	2.171:400\$000
Jussipe	1	15:000\$000	50	555:000\$000

Municípios	Natureza do negocio			
	Distillarias		Diversos productos	
	N. de negociantes	Valor do gyro commercial	N. de negociantes	Valor do gyro commercial
Lage	7	241:000\$000	12	344:000\$000
Lençóes	—	—	84	727:986\$000
Livramento	7	15:000\$000	—	—
Macahubas	20	47:000\$000	64	124:000\$000
Maracás	—	—	9	615:000\$000
Maragogipe	3	60:000\$000	22	1.059:000\$000
Matta de São João	1	89:000\$000	4	16:000\$000
Miguel Calmon	2	52:500\$000	—	—
Minas do Rio de Contas	34	104:500\$000	51	103:750\$000
Monte Alegre	—	—	14	74:000\$000
Monte Alto	5	10:000\$000	30	59:800\$000
Monte Santo	—	—	33	191:400\$000
Montenegro	—	—	24	169:000\$000
Morrô do Chapéo	10	84:000\$000	64	736:000\$000
Mucugê	3	21:000\$000	6	692:000\$000
Mundo Novo	1	10:000\$000	41	341:000\$000
Muritiba	—	—	112	333:000\$000
Nazareth	2	60:000\$000	95	6.159:000\$000
Nova Boipeba	1	10:000\$000	17	485:000\$000
Oliveira do Brejinho	1	2:000\$000	—	—
Paramirim	12	30:000\$000	42	215:000\$000
Patrocínio do Coité	—	—	141	1.638:690\$000
Poções	17	149:000\$000	65	1.164:000\$000
Pojuca	1	30:000\$000	13	106:000\$000
Pombal	—	—	21	230:000\$000
Porto Seguro	1	5:000\$000	8	107:000\$000
Prado	1	10:000\$000	—	—
Queimadas	—	—	27	177:000\$000
Remariso	1	20:000\$000	28	278:000\$000
Remedios (Bom Sucesso)	20	40:000\$000	—	—
Riachão do Jacuhype	—	—	60	520:000\$000
Riacho da Casa Nova	—	—	53	212:000\$000
Riacho de Sant'Anna	1	5:000\$000	10	22:500\$000
Rio Alegre	4	16:000\$000	20	89:000\$000
Rio Branco	—	—	14	251:000\$000
Ruy Barbosa	—	—	12	295:000\$000
Sant'Anna dos Brejos	5	16:000\$000	4	17:000\$000
Sant'Anna das Catú	2	85:000\$000	22	219:000\$000
Santa Cruz	1	5:000\$000	15	176:000\$000
Santa Ignez	2	40:000\$000	33	246:000\$000
Santarém	—	—	9	133:000\$000
Santo Amaro	14	2.500:000\$000	—	—
Santo Antonio da Gloria	—	—	63	427:100\$000
Santo Antonio de Jesus	7	180:000\$000	61	1.785:000\$000
Santo Estevam do Jacuhype	—	—	35	313:000\$000
São Relippe	1	15:000\$000	—	—
São Felix	—	—	22	8.845:000\$000
São Francisco	3	409:995\$000	—	—
São Gonçalo dos Campos	—	—	13	1.680:000\$000
São Miguel	4	105:000\$000	14	507:000\$000
Saúde	2	20:000\$000	17	91:000\$000
Sento Sé	—	—	6	19:000\$000
Serrinha	—	—	31	681:000\$000
Soure	—	—	50	335:960\$000
Taperoá	—	—	2	90:000\$000
Tucano	—	—	154	599:500\$000
Urandy	14	70:000\$000	93	618:400\$000
Valença	—	—	17	537:500\$000
Viçosa	—	—	9	78:000\$000
Villa Bella das Palmeiras	1	10:000\$000	73	1.043:000\$000
Villa Rica	5	85:000\$000	29	323:000\$000
Wagner	5	41:000\$000	20	179:000\$000
Total	575	9.572:895\$000	5.469	87.438:056\$000

RESUMO DO NUMERO DE NEGOCIANTES E DO VALOR DO GYRO COMMERCIAL EM 1925

Municípios	N. de negociantes	Valor do gyro commercial	Municípios	N. de negociantes	Valor do gyro commercial
Affonso Penna	213	898.000\$000	Itaparica	108	612.290\$000
Alagoinhas	129	7.274.500\$000	Itapicuru	108	973.000\$000
Alcobaça	57	711.400\$000	Ituassú	183	1.046.800\$000
Amargosa	293	5.102.900\$000	Jacaracy	57	249.800\$000
Amparo			Jacobina	268	3.799.500\$000
Andaraí	143	2.078.000\$000	Jaguaquara	122	2.447.000\$000
Angical	53	531.650\$000	Jaguaripe	72	823.300\$000
Aracy	49	658.660\$000	Jequié	412	13.764.750\$000
Aratuhype	47	736.000\$000	Jequiriçá	120	1.322.787\$000
Areia	168	3.290.000\$000	Joazeiro	206	6.540.400\$000
Baixa Grande	71	649.000\$000	Jussiapé	212	1.922.000\$000
Barracão	56	640.000\$000	Lage	83	1.296.000\$000
Barra do Rio de Contas	142	6.454.651\$000	Lençóes	113	1.372.868\$000
Barra do Rio Grande	134	1.250.000\$000	Livramento	89	854.000\$000
Barreiras	76	2.135.100\$000	Macahubas	192	728.000\$000
Belmonte	241	5.527.500\$000	Maracás	223	2.846.950\$000
Bôa Nova	113	967.970\$000	Maragogipe	145	2.003.300\$000
Bomfim	364	7.711.500\$000	Marahú		
Bom Jesus da Lapa	117	1.006.100\$000	Matta de São João	105	1.345.000\$000
Bom Jesus do R. de Contas	171	495.740\$000	Miguel Calmon	259	2.344.750\$000
Bom Jesus dos Meiras	199	2.213.000\$000	Minas do Rio de Contas	228	999.750\$000
Brejões	118	2.691.000\$000	Monte Alegre	114	1.035.000\$000
Brotas de Macahubas	177	1.069.430\$000	Monte Alto	129	594.600\$000
Cachoeira	187	3.414.500\$000	Monte Santo	157	850.400\$000
Cachoeira d'Abadia			Montenegro	77	671.950\$000
Caculé	126	896.950\$000	Morro do Chapéu	274	2.195.950\$000
Caetitê	214	2.397.950\$000	Mucugê	105	1.520.000\$000
Camamá	184	591.600\$000	Mundo Novo	392	3.676.710\$000
Camisão	93	599.700\$000	Muritiba	144	1.068.000\$000
Campo Formoso	192	1.503.400\$000	Nazareth	138	8.931.227\$000
Campo Largo (Barão de gipe)	31	147.600\$000	Nova Boipeba	46	783.000\$000
Cannaveiras	312	13.172.000\$000	Oliveira do Brejinho	27	162.540\$000
Capivary	80	1.027.500\$000	Paramirim	181	1.544.950\$000
Carayellas	114	2.587.500\$000	Patrocínio do Coité	321	2.603.200\$000
Carinhanha	53	353.250\$000	Poções	314	5.915.950\$000
Castro Alves	110	3.660.000\$000	Pojuca	64	1.041.000\$000
Cayrú	44	580.200\$000	Pombal	70	537.400\$000
Chique-Chique	116	1.096.500\$000	Porto Seguro	71	747.000\$000
Cicero Dantas			Prado	58	781.424\$000
Conceição do Coité	169	1.269.000\$000	Queimadas	163	1.258.840\$000
Condeúba	204	1.459.550\$000	Remanso	91	1.552.000\$000
Conquista	614	13.004.700\$000	Remedios (Bom Successo)	76	331.500\$000
Coração de Maria	131	782.000\$000	Riachão do Jacuhype	169	1.142.000\$000
Correntina	51	351.200\$000	Riachão da Casa Nova	83	614.000\$000
Cruz das Almas	133	1.380.000\$000	Riacho de Sant'Anna	50	578.900\$000
Cumbe	87	406.400\$000	Rio Alegre	54	309.300\$000
Curaçá	281	1.725.448\$000	Rio Branco	65	863.000\$000
Doutor Seabra	195	1.003.000\$000	Ruy Barbosa	169	1.901.000\$000
Encruzilhada	194	2.606.000\$000	Sant'Anna dos Brejos	123	570.500\$000
Entre Rios	172	1.261.910\$000	Sant'Anna do Catú	87	1.354.000\$000
Conde	181	2.381.000\$000	Santa Cruz	78	713.400\$000
Feira de Sant'Anna	1.403	17.428.000\$000	Santa Ignez	245	3.256.000\$000
Gamelleira do Assuruá	102	735.000\$000	Santa Maria		
Geremoabo	107	707.760\$000	Santarém	221	4.047.091\$000
Guanamby	122	785.000\$000	Santa Ritta do Rio Preto		
Guarany			Santo Amaro	131	6.866.750\$000
Ilhéos	571	33.233.250\$000	Santo Antonio da Gloria	159	1.069.470\$000
Inhambupe	401	4.615.760\$000	Santo Antonio de Jesus	218	3.676.800\$000
Irará	232	1.668.000\$000	St. Estevam do Jacuhype	142	780.000\$000
Itaberaba	232	2.507.500\$000	São Felipe	127	622.800\$000
Itabuna	342	13.214.786\$000	São Felix	48	9.106.000\$000

<i>Municípios</i>	<i>N. de negociantes</i>	<i>Valor do gyro commercial</i>	<i>Municípios</i>	<i>N. de negociantes</i>	<i>Valor do gyro commercial</i>
São Francisco	115	1.804:995\$000	Tucano	246	1.113:700\$000
São Gonçalo dos Campos.	99	4.252:000\$000	Una	73	1.086:000\$000
São José do Porto Alegre.	13	243:000\$000	Urandy	230	1.547:510\$000
São Miguel	72	1.111:750\$000	Valença	205	2.606:350\$000
Saude	106	591:000\$000	Viçosa	67	847:000\$000
Sento Sé	13	88:000\$000	Villa Bella das Palmeiras.	255	2.928:800\$000
Serrinha	186	2.633:000\$000	Villa Rica	94	1.047:000\$000
Soure	86	791:960\$000	Wagner	87	494:000\$000.
Tapera					
Taperoá	51	893:600\$000	Total:	21.395	335.292:477\$000

CAPITULO IV

Estabelecimentos de credito

Handwritten text, possibly a signature or name, centered on the page.

ACTIVO DAS AGENCIAS DO BANCO DO BRASIL NA BAHIA, EM 31 DE DEZEMBRO DE 1922

ACTIVO	AGENCIAS EM:				
	Praça da Bahia	F. de Sant'Anna	Ilhéos	São Felix	Total
Letras descontadas	2.523:077\$140	620:416\$600	1.052:630\$570	2.302:011\$380	6.498:135\$690
Letras e effeitos a receber do exterior	—	—	—	7:010\$350	7:010\$350
Letras e effeitos a receber do interior	8.948:527\$691	423:415\$080	3.449:995\$905	2.347:631\$605	15.169:570\$281
Valores em liquidação	260:064\$316	—	—	—	260:064\$316
Emprestimos em contas correntes	2.252:785\$010	288:143\$360	841:685\$200	65:417\$110	3.448:030\$680
Valores caucionados	7.374:347\$500	521:360\$000	500:000\$000	—	8.395:707\$500
Valores depositados	8.656:354\$800	—	—	273:060\$633	8.929:415\$453
Caixa Matriz	16.440:975\$890	153:918\$140	—	—	16.594:894\$030
Agencias e filiaes no interior	—	—	59:987\$550	261:205\$360	321:192\$910
Correspondentes do exterior	—	—	—	—	—
Correspondentes do interior	144:870\$056	—	—	5:798\$040	150:668\$096
Titulos e fundos pertencentes ao Banco	40:000\$000	—	—	—	40:000\$000
Caixa, em moeda corrente ..	5.429:164\$606	546:234\$810	282:565\$616	128:822\$450	6.386:787\$482
Diversas contas	7.527:226\$603	11:573\$050	15:488\$100	8:885\$090	7.563:172\$843
Total:	59.597:393\$612	2.565:061\$040	6.202:352\$941	5.399:842\$018	73.764:649\$611

ACTIVO DAS AGENCIAS DO BANCO DO BRASIL, NA BAHIA, EM 31 DE DEZEMBRO DE 1923

ACTIVO	AGENCIAS EM:							Total
	Praça da Bahia	Ilhéos	F. de Sant'Anna	São Felix	Santo Amaro	Jequié	Total	
Letras descontadas	6.527.234\$337	2.639.706\$580	510.663\$100	2.643.733\$150	243.875\$730	553.666\$690	13.118.879\$587	
Letras e effectos a receber do exterior	2.492\$000	—	—	—	—	—	2.492\$000	
Letras e effectos a receber do interior	37.899.322\$479	2.805.743\$186	903.160\$550	8.038.875\$057	770.210\$160	994.917\$400	51.412.228\$832	
Valores em liquidação	33.282\$160	—	—	—	—	—	33.282\$160	
Emprestimos em contas correntes	6.615.628\$947	1.526.684\$878	501.212\$900	739.835\$947	159.207\$270	171.063\$640	9.713.633\$582	
Valores caucionados	5.677.613\$851	1.668.000\$000	786.500\$000	774.000\$000	251.744\$000	12.500\$000	9.170.357\$851	
Valores depositados	10.523.754\$800	—	—	—	—	—	10.523.754\$800	
Caixa Matriz	19.596.433\$471	—	834.916\$564	—	—	—	20.431.350\$035	
Agencias e filiaes no interior	—	3.084.556\$129	207.359\$400	333.731\$881	117.028\$750	—	3.742.676\$160	
Correspondentes do exterior	15.117\$279	—	—	—	—	—	15.117\$279	
Correspondentes do interior	566.880\$692	44.899\$884	7.347\$660	—	—	14.478\$890	633.607\$126	
Títulos e fundos pertencentes aos Bancos	40.000\$000	—	—	—	—	—	40.000\$000	
Caixa em moeda corrente	6.615.473\$010	1.029.587\$631	169.122\$386	392.170\$227	79.758\$140	509.041\$440	8.795.152\$834	
Diversas contas	835.127\$730	2.673.053\$948	5.894\$950	11.359\$130	21.024\$880	562.409\$100	4.108.869\$738	
Total:	94.948.360\$756	15.472.232\$236	3.926.177\$510	12.933.705\$392	1.642.848\$930	2.818.407\$160	131.741.401\$984	

ACTIVO DAS AGENCIAS DO BANCO DO BRASIL NA BAHIA, EM 31 DE DEZEMBRO DE 1924

AGENCIAS EM:

ACTIVO	Praça da Bahia	Ilhéus	Jonseiro	F. de Sant'Anna	São Felix	Santo Amaro	Jequié	Total
Letras descontadas	6.069:09\$380	3.910:262\$096	70:570\$130	519:389\$480	2.874:228\$530	947:280\$830	700:780\$000	15.091:608\$440
Letras e efeitos a receber do exterior	359:509\$780	—	—	—	—	—	—	359:509\$780
Letras e efeitos a receber do interior	52.494:809\$583	9.794:564\$094	754:561\$010	1.672:880\$680	819:924\$315	1.049:549\$265	1.850:910\$730	68.437:199\$677
Valores em liquidação	8:964\$800	—	—	—	—	—	—	8:964\$800
Emprestimos c/c.	10.923:917\$061	3.561:833\$931	—	660:622\$700	994:430\$920	579:739\$460	481:501\$035	17.202:045\$107
Valores caucionados	4.965:227\$646	2.770:500\$000	—	716:000\$000	678:000\$000	1.020:750\$800	50:000\$000	10.200:477\$646
Valores depositados	11.029:949\$960	—	—	—	—	—	—	11.029:949\$960
Caixa Matriz	—	—	—	177:742\$218	—	—	—	177:742\$218
Agencias e filiaes no interior	5.117:079\$886	2.145:255\$586	—	—	1.553:591\$289	—	946:216\$037	9.762:142\$798
Correspondentes do exterior	953:101\$753	—	—	—	—	—	—	953:101\$753
Correspondentes do interior	159:187\$463	—	—	847\$915	581:629\$575	—	32:935\$690	774:600\$675
Títulos e fundos pertencentes a os bancos	40:000\$000	—	—	—	—	—	—	40:000\$000
Caixa em moeda corrente	5.989:748\$777	634:313\$991	965:605\$920	641:993\$168	389:349\$189	430:222\$958	370:175\$861	9.421:409\$864
Diversas contas	711:942\$318	21:216\$000	—	14:919\$580	9.364:503\$602	6.837\$280	1.932:673\$370	12.052:092\$150
Total:	98.822:536\$437	22.837:945\$692	1.790:737\$060	4.404:395\$741	17.255:657\$420	4.034:379\$793	6.365:192\$723	155.510:844\$865

ACTIVO DAS AGENCIAS DO BANCO DO BRASIL NA BAHIA, EM 31 DE DEZEMBRO DE 1925

AGENCIAS EM:

	Praça da Bahia	Joazeiro	Ilhéos	F. de Sant'Anna	São Felix	Santo Amaro	Jequié	Total
Letras descontadas	5.502.026\$230	325.534\$089	2.205.168\$720	1.054.427\$540	1.463.560\$649	993.524\$500	741.741\$000	12.285.982\$728
Letras e effectos a receber do interior	53.947.332\$267	918.472\$069	6.932.391\$080	1.558.719\$194	1.240.073\$310	1.144.701\$480	5.429.671\$390	71.171.360\$790
Letras e effectos a receber do exterior	316.736\$970	—	—	—	—	—	—	316.736\$970
Valores em liquidação	8.964\$800	—	—	—	—	—	—	8.964\$800
Empréstimos c/c.	11.636.382\$354	76.465\$223	1.245.322\$900	98.808\$920	302.400\$787	581.112\$790	470.890\$422	14.411.383\$396
Valores caucionados	1.306.628\$616	—	1.100.000\$000	10.000\$000	200.000\$000	50.000\$000	137.500\$000	2.804.128\$616
Valores depositados	11.368.127\$550	—	—	—	20.000\$000	—	—	11.388.127\$550
Caixa Matriz	206.533\$411	—	—	63.212\$896	1.053.692\$998	—	—	1.323.439\$305
Agencias e filiaes no interior	1.729.388\$845	101.694\$170	1.574.253\$744	—	241.728\$841	—	—	3.647.065\$600
Correspondentes do exterior	2.376.040\$202	—	—	—	—	—	—	2.376.040\$202
Correspondentes do interior	580.494\$308	—	—	3.264\$870	—	—	132.342\$230	716.101\$408
Titulos e fundos pertencentes aos Bancos	40.000\$000	—	—	—	—	—	—	40.000\$000
Caixa em moeda corrente	2.536.701\$625	705.138\$959	657.073\$607	198.700\$879	103.048\$986	363.567\$860	676.567\$367	5.240.799\$283
Diversas contas	27.583.229\$926	42.139\$600	25.501\$000	16.742\$990	11.958.201\$044	839.879\$790	51.369\$650	40.517.064\$000
Total:	119.138.587\$104	2.169.444\$110	13.739.711\$051	3.003.877\$289	16.582.706\$615	3.972.786\$420	7.640.082\$059	166.247.194\$648

PASSIVO DAS AGENCIAS DO BANCO DO BRASIL NA BAHIA, EM 31 DE DEZEMBRO DE 1922

	AGENCIAS EM:				Total
	Praça da Bahia	F. de Sant'Anna	Ilhéos	São Feliz	
Deposito em c/c com juros...	12.989.234\$783	940.860\$170	544.321\$500	601.302\$150	15.075.718\$603
Deposito em c/c limitada...	4.606.318\$324	281.222\$640	249.412\$500	433.339\$680	5.570.293\$144
Deposito em c/c sem juros...	3.226.320\$192	392\$100	65.487\$003	39.496\$785	3.331.696\$170
Deposito a prazo fixo.....	3.828.898\$101	384.605\$030	424.518\$400	297.969\$280	4.935.990\$811
Deposito em conta de cobrança do exterior.....	—	—	—	—	—
Deposito em conta de cobrança do interior.....	15.400.188\$890	423.415\$080	3.449.995\$905	703.647\$315	19.977.247\$190
Titulos em caução e em deposito.....	16.030.702\$300	521.360\$000	500.000\$000	273.060\$633	17.325.122\$933
Caixa Matriz.....	—	—	941.746\$764	1.366.360\$565	2.308.107\$329
Agencias e filiaes no interior.....	1.200.893\$778	2.722\$980	—	—	1.203.616\$758
Correspondentes do interior.....	—	—	3.653\$179	2.380\$530	6.033\$709
Letras a pagar.....	2.314.837\$244	10.483\$040	23.217\$600	1.682.285\$080	4.030.822\$964
Diversas contas.....	59.597.393\$612	2.565.061\$040	6.202.352\$941	5.399.842\$018	73.764.649\$611
Total:					

PASSIVO DAS AGENCIAS DO BANCO DO BRASIL NA BAHIA, EM 31 DE DEZEMBRO DE 1923

	AGENCIAS EM:					Total
	Praça da Bahia	Ilhéos	F. de Sant'Anna	São Feliz	Santo Amaro	
Deposito em c/c com juros.....	19.500.632\$759	1.684.297\$940	476.241\$640	628.158\$780	378.235\$100	22.848.770\$769
Deposito em c/c limitada.....	8.127.382\$172	345.212\$219	338.323\$570	510.938\$928	146.851\$600	9.500.064\$569
Deposito em c/c sem juros.....	2.690.727\$268	115.449\$861	5.991\$300	108.377\$720	—	2.925.059\$539
Deposito a prazo fixo.....	5.274.656\$880	216.381\$500	1.407.384\$550	510.633\$380	—	7.409.056\$310
Deposito em conta de cobrança do exterior.....	—	—	—	—	—	—
Deposito em conta de cobrança do interior.....	37.829.232\$961	5.467.296\$134	903.160\$550	8.038.875\$057	1.536.964\$550	54.545.739\$412
Titulos em caução e em deposito.....	16.201.368\$651	1.668.000\$000	786.500\$000	774.000\$000	251.744\$000	19.694.112\$651
Caixa Matriz.....	—	5.917.891\$922	—	2.277.834\$191	93.776\$880	9.114.800\$463
Agencias e filiaes do interior.....	—	—	—	47.052\$206	—	263.541\$626
Correspondentes do interior.....	—	—	—	—	—	—
Letras a pagar.....	754.425\$000	57.702\$660	8.575\$900	37.235\$130	2.031\$190	754.425\$000
Diversas contas.....	4.569.935\$065	—	—	—	—	4.685.831\$645
Total:	94.948.360\$756	15.472.232\$236	3.926.177\$510	12.933.705\$392	1.642.848\$930	131.741.401\$984

PASSIVO DAS AGENCIAS DO BANCO DO BRASIL NA BAHIA, EM 31 DE DEZEMBRO DE 1924

	AGENCIAS EM:							Total
	Praça da Bahia	Joazeiro	Ilhéus	F. de Sant'Anna	São Felix	Santo Amaro	Jequié	
Depositos em c/c com juros.....	9.581.194\$932	26.131\$300	878.806\$590	377.633\$030	1.827.302\$040	632.586\$802	179.228\$004	13.502.882\$698
Depositos em c/c limitada.....	7.940.002\$959	138.713\$800	357.331\$575	424.757\$800	498.909\$662	261.711\$310	54.371\$950	9.675.799\$056
Depositos em c/c sem juros.....	2.139.296\$418	—	230.159\$385	—	925\$425	34.883\$440	95.505\$850	2.500.770\$518
Deposito a prazo fixo.....	7.606.266\$020	—	231.999\$000	728.047\$550	447.257\$100	168.341\$640	—	9.181.911\$310
Deposito em cobrança do exterior	357.017\$780	—	—	—	—	—	—	357.017\$780
Deposito em cobrança do interior	32.993.611\$528	—	9.794.564\$094	1.672.880\$680	10.166.333\$857	1.049.549\$265	3.780.206\$180	59.457.145\$604
Títulos em caução e em deposito....	35.498.867\$661	754.561\$010	2.770.500\$000	716.000\$000	678.000\$000	1.020.750\$000	50.000\$000	41.488.678\$671
Caixa Matriz....	1.999.646\$129	668.230\$613	8.494.716\$378	—	3.607.500\$706	811.986\$366	2.193.997\$839	17.776.078\$031
Agencias e filiaes no interior.....	—	93.271\$960	—	477.647\$781	—	30.570\$610	—	601.490\$351
Correspondentes do interior.....	—	108.924\$777	2.397\$400	—	—	18.593\$380	—	129.915\$557
Diversas contas ..	706.633\$010	903\$600	77.471\$270	7.428\$900	29.428\$630	5.406\$980	11.882\$900	839.155\$290
Total:	98.822.536\$437	1.790.737\$060	22.837.945\$692	4.404.395\$741	17.255.657\$420	4.034.379\$793	6.365.192\$723	155.510.844\$866

PASSIVO DAS AGENCIAS DO BANCO DO BRASIL NA BAHIA, EM 31 DE DEZEMBRO DE 1925

PASSIVO	AGENCIAS EM:							Total
	Praça da Bahia	Joazeiro	Ilhéus	F. de Sant'Anna	São Felix	Santo Antonio	Jequié	
Depositos em c/c com juros	9.503:516\$345	179:957\$340	1.027:123\$154	465:844\$300	1.611:971\$406	837:633\$092	138:249\$294	13.764:294\$431
Depositos em c/c limitada	8.717:846\$387	204:795\$960	424:604\$850	428:220\$910	702:574\$015	373:728\$530	37:271\$800	10.889:042\$452
Depositos em c/c sem juros	976:104\$953	3:053\$380	380:526\$272	8:523\$600	168:447\$530	6:765\$500	171:678\$880	1.715:100\$115
Deposito a prazo fixo	5.602:667\$950	1:163\$600	5:284\$100	419:155\$000	468:886\$270	290:235\$680	—	6.787:392\$600
Deposito em cobrança do interior	54.661:391\$957	—	6.932:391\$080	1.558:719\$194	13.172:738\$904	1.144:701\$480	4.723:523\$440	82.193:466\$055
Títulos em caução e em deposito ..	12.884:831\$655	—	1.100:000\$000	10:000\$000	220:000\$000	50:000\$000	704:341\$650	14.969:173\$605
Caixa Matriz	—	651:540\$219	3.836:655\$495	—	—	106:657\$568	1.581:664\$230	6.176:517\$512
Deposito em cobrança do exterior	297:889\$960	—	—	—	—	—	—	297:889\$960
Agencias e filiaes no interior	—	—	—	94:934\$585	218:593\$680	324:555\$870	80:067\$045	718:152\$080
Correspondentes do interior	—	49:074\$353	134\$600	—	—	355\$710	—	49:564\$663
Diversas contas	26.494:337\$897	1.079:859\$258	32:991\$500	18:479\$700	19:494\$810	838:152\$990	203:284\$520	28.686:600\$675
Total:	119.138:587\$104	2.169:444\$110	13.739:711\$051	3.003:877\$289	16.582:706\$615	3.972:786\$420	7.640:082\$059	166.247:194\$648

ACTIVO DOS BANCOS NACIONAES, EM 31 DE DEZEMBRO DE 1922

ACTIVO	Agencias do Banco do Brasil	Banco da Bahia	Banco Economico Hypothecario e Agricola da Bahia	Banco de Credito	Banco Aucliar das Classes	Total
Capital a realizar	—	—	—	—	—	5.343.203\$473
Letras descontadas	6.498.135\$690	465.230\$610	2.000\$000	—	—	8.771.527\$524
Letras e effectos a receber do exterior	7.010\$350	70.120\$000	1.808.161\$224	—	—	77.130\$350
Letras e effectos a receber do interior	15.169.570\$281	1.646.508\$930	149.263\$700	333.307\$000	203.997\$070	17.502.736\$981
Valores em liquidacao	260.064\$316	487.419\$680	467.971\$400	—	—	1.215.455\$396
Emprestimos em contas correntes	3.448.030\$680	7.667.228\$630	6.203.951\$920	667.302\$082	3.372.451\$257	21.358.964\$569
Valores caucionados	8.395.707\$500	10.726.894\$930	9.223.213\$170	87.370\$000	6.486\$090	28.439.671\$690
Valores depositados	8.929.415\$433	1.947.956\$900	—	—	93.000\$000	10.970.372\$333
Caixa Matriz	16.594.894\$030	—	—	—	—	16.594.894\$030
Agencias e filiaes no interior	321.192\$910	14.713\$200	—	186.521\$591	—	321.192\$910
Correspondentes do exterior	—	—	—	—	—	201.234\$791
Correspondentes do interior	150.668\$096	—	—	—	—	150.668\$096
Titulos e fundos pertencentes ao Banco	40.000\$000	1.739.678\$875	527.130\$340	—	—	2.306.809\$215
Hypotheas	—	8.595\$670	1.738.691\$790	—	—	6.420.636\$417
Garantias hypothecarias	—	887.800\$000	6.622.910\$000	4.614.107\$325	59.241\$632	21.045.466\$300
Caixa em moeda corrente	6.386.787\$482	1.713.655\$620	2.631.470\$310	13.534.756\$300	—	11.404.156\$121
Emprestimos sob caução	—	253.161\$610	—	417.161\$662	255.810\$047	253.161\$610
Diversas contas	7.563.172\$843	3.317.722\$750	—	2.708.224\$355	46.525\$160	13.635.645\$108
Total:	73.764.649\$611	30.946.786\$405	29.374.763\$854	27.889.953\$788	4.036.782\$256	166.012.935\$914

ACTIVO DOS BANCOS NACIONAES, EM 31 DE DEZEMBRO DE 1923

ACTIVO	Agencias do Banco do Brasil	Banco da Bahia	Banco Economico Hypothecario e Agricola da Bahia	Banco de Credito das Classes	Total
Capital a realizar	—	—	—	—	5.343.203\$473
Letras descontadas	13.118.879\$587	645.955\$910	2.000\$000	—	17.099.270\$377
Letras e effectos a receber do exterior	2.492\$000	55.842\$080	3.334.434\$880	—	58.334\$080
Letras e effectos a receber do interior	51.412.228\$832	1.736.901\$890	—	—	53.754.781\$372
Valores em liquidação	33.282\$160	542.273\$280	3.825\$530	175.405\$120	925.501\$460
Emprestimos em contas correntes	9.713.633\$582	8.034.719\$490	349.946\$020	—	27.798.661\$628
Valores caucionados	9.170.357\$851	11.015.950\$820	5.853.666\$680	3.530.731\$573	25.729.548\$671
Valores depositados	10.523.754\$800	5.749.542\$100	5.468.700\$000	30.000\$000	21.710.620\$700
Caixa Matriz	20.431.350\$035	—	4.678.525\$100	173.000\$000	20.506.490\$694
Agencias e filiaes no interior	3.742.676\$160	—	—	75.140\$659	3.742.676\$160
Correspondentes do exterior	15.117\$279	28.730\$610	—	—	247.370\$355
Correspondentes do interior	633.607\$126	—	—	—	633.607\$126
Títulos e fundos pertencentes ao Banco	40.000\$000	—	—	—	4.071.557\$615
Hypothecas	—	1.755.786\$875	2.219.645\$580	56.125\$160	6.434.212\$932
Garantias hypothecarias	—	8.595\$670	1.841.316\$430	43.308\$232	20.832.391\$050
Caixa em moeda corrente	—	1.040.800\$000	6.756.000\$000	—	10.990.733\$135
Emprestimos sob caução	8.795.152\$834	1.654.498\$390	534.422\$970	—	217.595\$850
Diversas contas	4.108.869\$738	514.172\$952	—	—	7.538.162\$654
Total.	131.741.401\$984	33.000.465\$917	31.042.483\$190	4.083.710\$744	227.634.728\$332

ACTIVO DOS BANCOS NACIONAES. EM 31 DE DEZEMBRO DE 1924

ACTIVO	Agencias do Banco do Brasil	Banco da Bahia	Banco Economico Hypothecario e Agricola da Bahia	Banco de Credito Hypothecario e Agricola da Bahia	Banco Auxiliador das Classes	Total
Capital a realizar	—	—	2.000\$000	5.341.203\$473	—	5.343.203\$473
Letras descontadas	15.091.608\$440	299.268\$110	4.477.902\$530	—	—	19.868.779\$080
Letras e efeitos a receber do exterior	359.509\$780	61.232\$100	—	—	—	420.741\$880
Letras e efeitos a receber do interior	68.437.199\$677	2.221.853\$390	7.947\$630	173.790\$000	165.873\$920	71.006.664\$617
Valores em liquidaçao	8.964\$800	352.107\$270	298.047\$300	—	—	659.119\$370
Emprestimos em contas correntes	17.202.045\$107	5.945.318\$970	6.412.088\$330	889.399\$232	3.622.475\$532	34.071.327\$171
Valores caucionados	10.200.477\$646	5.469.674\$260	4.053.591\$250	51.970\$000	—	19.775.713\$156
Valores depositados	11.029.949\$960	9.947.936\$900	—	—	93.000\$000	21.070.886\$860
Caixa Matriz	177.742\$218	—	—	—	—	177.742\$218
Agencias e filiaes no interior	9.762.142\$798	—	—	—	—	9.762.142\$798
Correspondentes do exterior	953.101\$753	4.989\$460	—	540.330\$084	—	1.498.421\$297
Correspondentes do interior	774.600\$673	—	—	—	—	774.600\$673
Titulos e fundos pertencentes ao Banco	40.000\$000	—	—	—	—	40.000\$000
Hypothecas	—	1.637.065\$875	2.273.810\$480	171.750\$000	43.500\$000	4.166.126\$355
Garantias hypothecarias	—	58.595\$670	2.973.619\$240	4.719.357\$200	31.532\$032	7.783.104\$142
Caixa em moeda corrente	9.421.409\$864	1.195.800\$000	10.148.700\$000	13.251.814\$050	—	24.596.314\$050
Emprestimos sob caução	—	2.465.885\$490	6.126.842\$500	293.339\$405	17.807\$921	18.325.285\$180
Diversas contas	12.052.092\$150	17.877\$450	—	—	—	17.877\$450
		500.121\$022	—	3.330.092\$229	96.663\$994	15.978.966\$395
Total:	155.510.844\$866	30.177.725\$967	36.774.549\$260	28.763.045\$673	4.070.853\$399	255.297.019\$165

ACTIVO DOS BANCOS NACIONAES, EM 31 DE DEZEMBRO DE 1925

ACTIVO	Agencias do Banco do Brasil	Banco da Bahia	Banco Economico	Banco de Credito Hypothecario e Agricola da Bahia	Banco Auxiliador das Classes	Total
Capital a realizar	—	—	2.000\$000	5.339.538\$232	—	5.341.538\$232
Letras descontadas	12.285.982\$728	384.914\$370	4.721.110\$710	—	—	17.392.007\$808
Letras e effeitos a receber do exterior....	316.736\$970	138.717\$000	—	—	—	455.453\$970
Letras e effeitos a receber do interior....	71.171.360\$700	2.901.990\$975	156.986\$070	105.690\$000	—	74.336.027\$835
Valores em liquidacao	8.964\$800	388.147\$070	360.733\$150	—	—	757.845\$020
Emprestimos em contas correntes.....	14.411.383\$396	9.321.559\$905	5.780.935\$540	1.150.887\$400	3.299.727\$468	33.964.493\$709
Valores caucionados	2.804.128\$616	7.669.362\$730	2.892.451\$280	56.750\$000	—	13.422.692\$626
Valores depositados	11.388.127\$550	9.947.936\$900	—	—	93.000\$000	21.429.064\$450
Caixa Matriz	1.323.439\$305	—	—	—	—	1.323.439\$305
Agencias e filiaes no interior.....	3.647.065\$600	—	—	—	—	3.647.065\$600
Correspondentes do exterior	2.376.940\$202	4.205\$440	—	574.833\$388	—	2.955.079\$030
Correspondentes do interior	716.101\$408	—	—	—	—	716.101\$408
Titulos e fundos pertencentes ao Banco....	40.000\$000	1.595.235\$875	1.406.903\$020	—	—	3.042.138\$895
Hypotheças	—	58.595\$670	4.629.695\$970	4.806.959\$700	37.086\$932	9.532.338\$272
Garantias hypothecarias	—	1.611.800\$000	14.539.000\$000	13.182.174\$050	46.765\$160	29.379.739\$210
Caixa em moeda corrente	5.240.799\$283	1.861.356\$275	5.759.992\$020	317.498\$902	81.241\$751	13.260.888\$231
Emprestimos sob caução	—	18.078\$550	—	—	—	18.078\$550
Diversas contas	40.517.064\$000	499.507\$350	—	3.275.915\$394	648.616\$751	44.940.203\$495
Total:	166.247.194\$648	36.401.408\$110	40.249.807\$760	28.809.347\$066	4.206.438\$062	275.914.195\$646

PASSIVO DOS BANCOS NACIONAES, EM 31 DE DEZEMBRO DE 1922

	Agencias do Banco do Brasil	Banco da Bahia	Banco Economico Hypothecario e Agrícola da Bahia	Banco de Credito Hypothecario e Agrícola da Bahia	Banco Auxiliar das Classes	Total
Capital	—	2.400.000\$000	4.000.000\$000	11.017.655\$794	3.000.000\$000	20.417.655\$794
Fundo de reserva	—	2.089.755\$075	1.355.091\$599	350.345\$535	402.288\$408	4.197.480\$617
Deposito em conta corrente com juros	15.075.718\$603	3.197.138\$160	1.722.595\$290	312.706\$100	355.724\$054	20.663.882\$207
Deposito em conta corrente limitada	5.570.293\$144	—	—	—	—	5.570.293\$144
Deposito em conta corrente sem juros	3.331.696\$170	233.003\$945	988.423\$525	—	—	4.553.123\$640
Deposito a prazo fixo	4.935.990\$811	3.545\$355\$680	5.256.478\$970	—	—	13.737.825\$461
Deposito em conta de cobrança do exterior	19.977.247\$190	—	149.263\$706	—	—	20.126.510\$890
Deposito em conta de cobrança do interior	17.325.122\$933	12.674.851\$830	9.223.213\$170	87.370\$000	93.000\$000	39.403.557\$933
Títulos em caução e em deposito	2.308.107\$329	—	—	—	—	2.308.107\$329
Caixa Matriz	1.203.616\$758	—	—	—	—	1.203.616\$758
Agencias e filiaes no interior	—	25.319\$660	—	—	—	25.319\$660
Correspondentes do exterior	6.033\$709	219.830\$174	—	—	—	225.863\$883
Correspondentes do interior	—	33.101\$973	—	—	—	33.101\$973
Letras a pagar	—	887.800\$000	6.622.910\$000	13.535.798\$300	—	21.046.508\$300
Valores hypothecarios	4.030.822\$964	5.640.629\$908	56.787\$600	2.586.078\$059	185.769\$794	12.500.088\$325
Diversas contas	—	—	—	—	—	—
Total:	73.764.649\$611	30.946.786\$405	29.374.763\$854	27.889.953\$788	4.036.782\$256	166.012.935\$914

PASSIVO DOS BANCOS NACIONAES, EM 31 DE DEZEMBRO DE 1923

	Agencias do Banco do Brasil	Banco da Bahia	Banco Economico Hypothecario e Agrícola da Bahia	Banco de Credito Hypothecario e Agrícola da Bahia	Banco Auxiliar das Classes	Total
Capital	—	2.400.000\$000	4.000.000\$000	10.977.808\$934	3.000.000\$000	20.377.808\$934
Fundo de reserva	—	2.107.684\$161	2.089.347\$377	394.547\$980	402.722\$178	4.994.301\$696
Deposito em conta corrente com juros	22.848.770\$769	4.461.547\$070	8.028.385\$750	399.306\$000	—	35.738.009\$589
Deposito em conta corrente limitada	9.500.064\$569	—	—	—	—	9.500.064\$569
Deposito em conta corrente sem juros	2.925.059\$539	54.577\$815	4.608.594\$913	180\$000	—	7.588.412\$267
Deposito a prazo fixo	7.409.056\$310	2.913.544\$880	—	—	—	10.322.601\$190
Deposito em conta de cobrança do exterior	54.545.739\$412	55.842\$080	—	—	—	55.842\$080
Deposito em conta de cobrança do interior	19.694.112\$651	1.736.901\$890	3.825\$536	—	—	56.286.466\$832
Títulos em caução e em deposito	9.114.800\$463	12.949.807\$720	5.468.700\$000	45.440\$000	510.225\$238	38.668.285\$609
Caixa Matriz	263.541\$626	—	—	—	—	9.114.800\$463
Agencias e filiaes no interior	—	17.725\$870	—	—	—	17.725\$870
Correspondentes do exterior	—	613.413\$731	—	—	—	613.413\$731
Correspondentes do interior	—	1.040.800\$000	6.756.000\$000	13.074.571\$050	—	20.871.371\$050
Valores hypothecarios	754.425\$000	33.101\$973	—	—	—	787.526\$973
Letras a pagar	4.685.831\$645	4.615.518\$727	87.629\$620	2.874.812\$533	170.763\$328	12.434.555\$853
Diversas contas	—	—	—	—	—	—
Total:	131.741.401\$984	33.000.465\$917	31.042.483\$190	27.766.666\$497	4.083.710\$744	227.634.728\$332

PASSIVO DOS BANCOS NACIONAES, EM 31 DE DEZEMBRO DE 1924

PASSIVO

	Agencias do Banco do Brasil	Banco da Bahia	Banco Economico Hypothecario e Agricola da Bahia	Banco Auxiliador das Classes	Total
Capital	—	2.400.000\$000	5.000.000\$000	3.000.000\$000	21.336.475\$254
Fundo de reserva	—	2.301.961\$065	1.861.759\$367	400.961\$651	5.017.375\$193
Deposito em conta corrente com juros	13.502.882\$698	2.669.668\$220	8.795.723\$490	24.000\$000	25.346.724\$108
Deposito em conta corrente limitada	9.675.799\$056	—	—	—	9.675.799\$056
Deposito em conta corrente sem juros	2.500.770\$518	55.981\$115	6.758.029\$223	—	9.314.780\$856
Deposito a prazo fixo	9.181.911\$310	2.222.692\$400	—	353.927\$748	11.758.531\$458
Deposito em conta de cobrança do exterior	357.017\$780	—	—	—	357.017\$780
Deposito em conta de cobrança do interior	59.457.145\$604	—	7.947\$630	—	59.465.093\$234
Titulos em caução e em deposito	41.488.678\$671	15.417.611\$160	—	93.000\$000	57.051.259\$831
Caixa Matriz	17.776.078\$031	—	—	—	17.776.078\$031
Agencias e filiaes no interior	601.490\$351	—	—	—	601.490\$351
Correspondentes do exterior	—	54.328\$023	—	—	54.328\$023
Correspondentes do interior	129.915\$557	293.149\$564	—	—	423.065\$121
Valores hypothecarios	—	1.195.800\$000	10.148.700\$030	—	11.343.500\$030
Diversas contas	839.155\$290	3.566.534\$420	4.202.389\$550	198.964\$000	12.522.686\$819
Total:	155.510.844\$866	30.177.725\$967	36.774.549\$260	4.070.853\$399	255.297.019\$165

PASSIVO DOS BANCOS NACIONAES, EM 31 DE DEZEMBRO DE 1925

PASSIVO

	Agencias do Banco do Brasil	Banco da Bahia	Banco Economico Hypothecario e Agricola da Bahia	Banco Auxiliador das Classes	Total
Capital	—	4.000.000\$000	5.000.000\$000	3.000.000\$000	17.947.292\$000
Fundo de reserva	—	2.000.000\$000	2.577.465\$037	401.704\$814	5.480.511\$451
Deposito em conta corrente com juros	13.764.264\$431	1.884.633\$570	8.550.547\$760	3.200\$000	24.527.675\$861
Deposito em conta corrente sem juros	1.715.100\$115	104.641\$233	6.324.832\$583	—	8.144.573\$631
Deposito em conta corrente limitada	10.889.042\$452	—	—	—	10.889.042\$452
Deposito a prazo fixo	6.787.392\$600	3.248.373\$360	—	—	10.035.765\$960
Deposito em conta de cobrança do exterior	297.889\$960	—	—	—	297.889\$960
Deposito em conta de cobrança do interior	82.193.466\$055	—	156.986\$070	—	82.350.452\$125
Titulos em caução e em deposito	14.969.173\$605	17.617.299\$630	2.892.451\$280	563.557\$248	36.099.231\$763
Caixa Matriz	6.176.517\$512	—	—	—	6.176.517\$512
Agencias e filiaes no interior	718.152\$080	—	—	—	718.152\$080
Correspondentes do exterior	—	71.944\$443	—	—	71.944\$443
Correspondentes do interior	49.564\$663	398.536\$614	—	—	448.101\$277
Valores hypothecarios	—	1.611.800\$000	14.539.000\$000	—	29.333.574\$050
Diversas contas	28.686.600\$675	5.464.179\$260	208.525\$030	237.976\$000	43.393.470\$781
Total:	166.247.194\$648	36.401.408\$110	40.249.807\$760	4.206.438\$062	275.914.195\$646

ACTIVO DOS BANCOS EXTRANGEIROS NA BAHIA, EM 31 DE DEZEMBRO DE 1922

ACTIVO	The British Bank of South America Limited	London & River Plate Bank Limited	The London of Brazilian Bank Limited	Brasilianische Bank Für Deutschland	Banco Nacional Ultramarino	Total
Letras descontadas	2.085.386\$090	2.847.649\$540	354.023\$720	780.701\$210	578.503\$300	6.646.263\$860
Letras e efeitos a receber do exterior	1.610.213\$540	1.366.101\$600	895.970\$000	799.437\$352	550.467\$000	5.231.189\$492
Letras e efeitos a receber do interior	5.772.451\$360	3.832.206\$100	2.496.916\$140	4.839.115\$917	3.561.092\$093	20.501.781\$610
Valores em liquidação	210.132\$350	—	1.164.913\$420	—	—	1.375.045\$770
Emprestimos em contas correntes	5.622.820\$890	8.221.800\$120	3.662.261\$970	1.358.850\$045	1.770.170\$700	20.635.031\$625
Valores caucionados	7.142.542\$940	6.028.583\$710	3.100.682\$270	602.085\$500	322.132\$400	17.196.026\$820
Valores depositados	4.135.305\$390	1.525.593\$840	3.269.144\$000	403.196\$500	816.534\$150	10.149.773\$880
Caixa Matriz	—	—	—	—	54.371\$220	54.371\$220
Agencias e filiaes no exterior	190.004\$610	5.576.660\$780	—	—	317.530\$710	6.084.196\$100
Agencias e filiaes no interior	15.780\$400	2.905.283\$660	2.466.474\$260	31.852\$625	25.322\$650	5.444.713\$595
Correspondentes do exterior	—	—	350.000\$280	740.299\$070	75.666\$660	1.165.966\$010
Correspondentes do interior	338.014\$890	—	—	290.089\$720	16.041\$763	644.146\$373
Hypotheças	—	—	—	—	61.098\$300	61.098\$300
Titulos e fundos pertencentes ao Banco	34.800\$000	304.780\$310	—	—	—	339.580\$310
Caixa em moeda corrente	14.803.809\$350	10.692.350\$410	3.666.865\$160	2.999.994\$849	1.475.956\$857	33.638.976\$626
Diversas contas	242.157\$880	3.896.911\$290	407.654\$610	202.908\$395	561.286\$545	5.310.918\$720
Total:	42.212.428\$690	47.197.930\$360	21.834.905\$830	13.048.532\$083	10.186.183\$348	134.479.980\$313

NOTA — Em virtude de ter o Banco Nacional Ultramarino funcionado somente até Outubro, damos o Balanço do mesmo em 30 de Junho.

ACTIVO DOS BANCOS EXTRANGEIROS NA PRAÇA DA BAHIA, EM DEZEMBRO DE 1923

ACTIVO	<i>The British Bank of South America Limited</i>	<i>London & River Plate Bank Limited</i>	<i>London & Brazilian Bank Limited</i>	<i>Brasilianische Bank Für Deutschland</i>	Total
Letras descontadas	3.221:867\$210	3.104:270\$750	650:191\$530	2.156:404\$975	9.132:734\$465
Letras e efeitos a receber do exterior	1.266:105\$750	1.964:333\$760	1.239:510\$000	1.526:875\$237	5.996:824\$747
Letras e efeitos a receber do interior	5.606:303\$590	7.365:556\$270	4.110:539\$170	7.471:792\$006	24.554:191\$036
Valores em liquidação	31:396\$900	—	1.099:110\$340	—	1.130:507\$240
Emprestimos em contas correntes	4.955:081\$040	9.681:617\$280	4:668:709\$320	2.552:902\$910	21.858:310\$550
Valores caucionados	7.808:366\$810	7.246:823\$650	3.478:672\$150	1.792:079\$800	20.325:942\$410
Valores depositados	6.693:197\$760	994:198\$520	3.314:044\$000	249:736\$700	11.251:176\$980
Caixa Matriz	—	—	—	—	—
Agencias e filiaes no exte- rior	—	1.552:143\$590	209:350\$560	—	1.761:494\$150
Agencias e filiaes no inte- rior	2.778:352\$670	—	851:793\$660	45:856\$325	3.676:002\$655
Correspondentes do exte- rior	—	—	—	1.113:288\$240	1.113:288\$240
Correspondentes do inte- rior	118:595\$960	—	—	307:095\$085	425:691\$045
Titulos e fundos pertencen- tes ao Banco	—	350:025\$000	—	—	350:025\$000
Caixa em moeda corrente .	6.546:069\$340	5.040:925\$540	3.014:446\$190	1.494:876\$443	16.096:317\$513
Diversas contas	340:003\$880	3.010:065\$480	228:669\$600	656:462\$050	4.235:201\$010
Total	39.365:340\$910	40.309:959\$840	22.865:036\$520	19.367:369\$771	121.907:707\$041

ACTIVO DOS BANCOS EXTRANGEIROS NA BAHIA, EM 31 DE DEZEMBRO DE 1924

ACTIVO	<i>Bank of London & South America Limited</i>	<i>The British Bank of South America Limited</i>	<i>Banco Brasileiro Allemao</i>	Total
Letras descontadas	4.331:571\$180	3.593:175\$420	1.490:722\$980	9.415:469\$580
Letras e efeitos a receber do exterior	4.920:080\$900	4.767:318\$650	2.195:032\$000	11.882:431\$550
Letras e efeitos a receber do interior	10.327:405\$020	8.244:861\$230	13.177:745\$606	31.750:011\$856
Valores em liquidação	—	3:200\$960	—	3:200\$960
Emprestimos em contas correntes	12.095:416\$200	7.476:961\$280	2.201:953\$123	21.774:330\$603
Valores caucionados	9.816:987\$250	10.647:789\$540	904:819\$400	21.369:596\$190
Valores depositados	4.749:152\$630	3.567:509\$150	473:001\$600	8.789:663\$380
Caixa Matriz	—	—	—	—
Agencias e filiaes no exterior	4.736:511\$030	1.080:184\$840	—	5.816:695\$870
Agencias e filiaes no interior	—	1.625:896\$910	110:219\$063	1.736:115\$973
Correspondentes do exterior	—	—	961:724\$104	961:724\$104
Correspondentes do interior	—	51:487\$400	332:482\$467	383:969\$867
Titulos e fundos pertencentes ao Banco ...	52:025\$000	—	20:000\$000	72:025\$000
Caixa em moeda corrente	6.031:667\$250	7.061:825\$650	3.222:850\$820	16.316:343\$720
Diversas contas	2.093:476\$580	994:006\$360	184:054\$520	3.271:537\$460
Total	59.154:293\$040	49.114:217\$390	25.274:605\$692	133.543:116\$122

Nota — O The London & River Plate Bank fundiu-se com o The London And Brazilian Bank, adoptando o nome de Bank of London & South America Ltd.

ACTIVO DOS BANCOS EXTRANGEIROS NO ESTADO — BALANÇO EM 31 DE DEZEMBRO DE 1925

<i>ACTIVO</i>	<i>Bank of London & South America Limited</i>	<i>The British Bank of South America Limited</i>	<i>Banco Brasileiro Allemao</i>	<i>Total</i>
Letras descontadas	2.893:468\$950	4.598:431\$580	3.304:587\$360	10.796:487\$890
Letras e effeitos a receber em cobrança no exterior	4.766:628\$850	5.758:451\$660	2.536:518\$387	13.061:598\$897
Letras e effeitos a receber em cobrança no interior	11.404:555\$050	5.475:498\$880	16.730:591\$685	33.610:645\$615
Valores em liquidação	—	186:465\$120	—	186:465\$120
Emprestimo em conta corrente	12.006:727\$290	10.099:723\$720	2.946:933\$232	25.053:384\$242
Valores caucionados	10.384:977\$430	13.764:118\$220	1.074:666\$300	25.223:761\$950
Valores depositados	7.480:706\$090	7.708:029\$460	714:618\$600	15:903:354\$150
Agencias e filiaes no interior	—	1.624:603\$180	53:422\$225	1.678:025\$405
Correspondentes do exterior	—	—	1.807:481\$486	1.807:481\$486
Correspondentes do interior	—	208:492\$550	470:911\$829	679:404\$379
Caixa Matriz	—	—	58:549\$156	58:549\$156
Caixa em moeda corrente	6.061:785\$760	5.423:776\$660	3.208:634\$417	14.694:196\$837
Diversas contas	1.089:911\$250	450:014\$630	372:358\$022	1.912:283\$902
Total	56.088:760\$670	55:297:605\$660	33.279:272\$699	144.665:639\$029

PASSIVO DOS BANCOS EXTRANGEIROS NA BAHIA, EM 31 DE DEZEMBRO DE 1922

	<i>The British Bank of South America Limited</i>	<i>London & River Plate Bank Limited</i>	<i>The London of Brazilian Bank Limited</i>	<i>Brasiliensiche Bank Für Deutschland</i>	<i>Banco Nacional Ultramarino</i>	<i>Total</i>
Capital	500.000\$000	500.000\$000	—	—	—	1.000.000\$000
Fundos de reserva	—	—	288.949\$420	—	—	288.949\$420
Deposito em conta corrente com juros	11.084.130\$320	10.043.557\$640	4.610.845\$700	2.234.081\$235	624.470\$300	28.597.085\$195
Deposito em conta corrente limitada	—	—	—	—	361.570\$830	361.570\$830
Deposito em conta corrente sem juros	2.339.551\$960	1.952.592\$120	710.862\$100	165.341\$643	246.859\$683	5.415.207\$506
Deposito a prazo fixo	3.121.182\$300	6.662.165\$740	949.765\$350	900.063\$300	977.676\$450	12.610.853\$140
Deposito em conta de cobrança do exterior	708.351\$740	1.366.101\$600	115.919\$000	799.437\$352	40.812\$400	3.030.622\$092
Deposito em conta de cobrança do interior	740.017\$840	3.832.206\$100	179.973\$440	4.839.115\$917	—	9.591.313\$297
Títulos de caução e em deposito	18.669.513\$230	7.554.177\$550	6.369.826\$270	1.005.282\$000	1.138.666\$550	34.737.465\$600
Baixa Mauriz	4.197.513\$440	14.607.469\$960	1.836.054\$460	—	—	20.641.037\$860
Agencias e filiaes no exterior	—	—	293.495\$770	—	519.111\$100	812.606\$870
Agencias e filiaes no interior	—	—	2.197.812\$740	1.629.814\$263	879.702\$433	4.707.329\$436
Correspondentes do exterior	689.823\$600	—	1.229.387\$050	—	—	1.919.210\$650
Correspondentes do interior	—	—	—	41.040\$241	—	41.040\$241
Valores hypothecarios	—	—	—	—	79.394\$988	79.394\$988
Letras a pagar	—	1.216\$760	—	—	61.098\$300	62.314\$060
Diversas contas	162.344\$260	678.442\$890	4.278.845\$080	29.487\$360	6.715\$655	39.976\$275
Total	42.212.428\$690	47.197.930\$360	21.834.905\$830	13.048.532\$083	10.186.183\$348	134.479.980\$311

Nota — Em virtude de ter o Banco Nacional Ultramarino funcionado somente até Outubro, damos o Balanço do mesmo em 30 de Junho.

PASSIVO DOS BANCOS EXTRANGEIROS NA PRAÇA DA BAHIA, EM DEZEMBRO DE 1923

<i>PASSIVO</i>	<i>The British Bank of South America Limited</i>	<i>London & River Plate Bank Limited</i>	<i>London & Brazilian Bank Limited</i>	<i>Brasilianische Bank Für Deutschland</i>	<i>Total</i>
Capital	500.000\$000	500.000\$000	—	—	1.000.000\$000
Fundo de reserva	—	—	6.447.564\$630	—	6.447.564\$630
Deposito em conta corrente com juros	8.603.462\$280	8.474.810\$190	2.910.345\$220	2.226.370\$870	22.214.988\$560
Deposito em conta corrente limitada	—	—	—	—	—
Deposito em conta corrente sem juros	2.472.716\$680	1.470.408\$930	1.986.170\$820	350.162\$231	6.279.458\$661
Deposito a prazo fixo	2.763.871\$300	4.521.942\$200	261.145\$800	1.208.772\$893	8.755.732\$193
Deposito em conta de co- brança do exterior	669.232\$660	1.964.333\$760	227.086\$540	1.526.875\$237	4.387.528\$197
Deposito em conta de co- brança do interior ...	755.215\$410	7.365.556\$270	313.034\$510	7.471.792\$006	15.905.598\$196
Titulos em caução e em de- posito	21.373.973\$910	8.241.022\$170	6.792.716\$150	2.041.816\$500	38.449.528\$730
Caixa Matriz	1.813.279\$350	6.421.473\$330	883.072\$890	—	9.117.825\$570
Agencias e filiaes no exte- rior	27.279\$950	—	347.243\$470	—	374.523\$420
Agencias e filiaes no inte- rior	—	578.227\$720	2.258.944\$200	2.206.569\$220	5.043.741\$140
Correspondentes do exte- rior	209.297\$940	—	—	1.682.918\$270	1.892.216\$210
Correspondentes do inte- rior	—	—	—	56.394\$308	56.394\$308
Letras a pagar	—	39.599\$320	13.712\$290	261.912\$620	315.224\$230
Diversas contas	177.011\$430	732.585\$950	424.000\$000	333.785\$616	1.667.382\$996
Total	39.365.340\$910	40.309.959\$840	22.865.036\$520	19.367.369\$771	121.907.707\$041

PASSIVO DOS BANCOS EXTRANGEIROS NA BAHIA, EM 31 DE DEZEMBRO DE 1924

<i>PASSIVO</i>	<i>Bank of London & South America Limited</i>	<i>The British Bank of South America Limited</i>	<i>Banco Brasileiro Allemao</i>	<i>Total</i>
Capital	—	500:000\$000	—	500:000\$000
Fundo de reserva	—	—	—	—
Deposito em conta corrente com juros	7.886:258\$800	11.228:804\$470	1.848:347\$562	20.963:410\$832
Deposito em conta corrente limitada	—	—	—	—
Deposito em conta corrente sem juros	1.633:763\$530	1.857:771\$150	1.147:361\$614	4.638:896\$294
Deposito a prazo fixo	6.609:259\$540	4.716:492\$350	1.394:211\$310	12.719:963\$200
Deposito em conta de cobrança do exterior .	4.920:080\$900	17:898\$250	2.195:032\$000	7.133:011\$150
Deposito em conta de cobrança do interior .	10.327:405\$020	—	13.177:745\$606	23.505:150\$626
Titulos em caução e em deposito	14.566:139\$880	27.227:478\$570	1.377:821\$000	43.171:439\$450
Caixa Matriz	10.785:973\$690	2.893:139\$490	2.201:007\$196	15.880:120\$376
Agencias e filiaes no interior	292:528\$420	—	429:857\$467	722:385\$887
Correspondentes do exterior	—	109:179\$290	876:504\$200	985:683\$490
Correspondente do interior	—	—	33:529\$385	33:529\$385
Letras a pagar	68:404\$920	—	293:039\$418	361:444\$338
Diversas contas	2.064:478\$340	563:453\$820	300:148\$934	2.928:081\$094
Total	59.154:293\$040	49.114:217\$390	25.274:605\$692	133.543:116\$122

Nota — O The London & River Plate Bank fundiu-se com o The London And Brasilien Bank, adoptando o nome de Bank of London & South America Limited.

PASSIVO DOS BANCOS EXTRANGEIROS NO ESTADO — BALANÇO EM 31 DE DEZEMBRO DE 1925

<i>PASSIVO</i>	<i>Bank of London South America Limited</i>	<i>The British Bank of South America Limited</i>	<i>Banco Brasileiro Allemao</i>	<i>Total</i>
Capital	—	500:000\$000	500:000\$000	1.000:000\$000
Deposito em conta corrente com juros	6.503:042\$100	9.416:627\$860	2.137:350\$968	18.057:020\$928
Deposito em conta corrente sem juros	1.201:143\$320	1.629:161\$670	1.355:919\$381	4.186:224\$371
Deposito a prazo fixo	6.404:146\$490	8.275:540\$650	1.822:458\$100	16.502:145\$240
Deposito em conta de cobrança do exterior .	4.766:628\$850	—	2.536:588\$387	7.303:147\$237
Deposito em conta de cobrança do interior .	11.404:555\$050	500\$000	16.730:591\$685	28.135:046\$735
Titulos em caução e em deposito	17.865:683\$520	32.706:098\$220	1.789:284\$000	52.361:065\$740
Caixa Matriz	3.758:551\$090	2.108:245\$780	1.744:410\$510	7.611:207\$380
Agencias e filiaes no exterior	218:181\$290	15:047\$980	—	233:229\$270
Agencias e filiaes no interior	2.530:309\$670	—	540:156\$545	3.070:465\$215
Correspondentes do exterior	—	532:629\$440	2.830:300\$034	3.362:929\$474
Correspondente do interior	—	—	31:594\$515	31:594\$515
Letras a pagar	95:602\$510	—	824:037\$100	919:639\$610
Diversas contas	1.340:916\$780	113:754\$060	436:588\$674	1.891:259\$514
Total	56.083:760\$670	55.297:605\$660	33.279:272\$000	144.660:638\$920

RESUMO DO MOVIMENTO BANCARIO NA BAHIA, EM 31 DE DEZEMBRO DE 1922

<i>ACTIVO</i>	<i>Bancos nacionaes</i>	<i>Bancos estrangeiros</i>	<i>Total</i>
Capital a realizar	5.343:203\$473	—	5.343:203\$473
Letras descontadas	8.771:527\$524	6.646:263\$860	15.417:791\$384
Letras e efeitos a receber do exterior	77:139\$350	5.231:189\$492	5.308:328\$842
Letras e efeitos a receber do interior	17.502:736\$981	20.501:781\$610	38.004:518\$591
Valores em liquidação	1.215:455\$396	1.375:045\$770	2.590:501\$166
Emprestimos em contas correntes	21.358:964\$569	20.635:931\$625	41.994:896\$194
Valores caucionados	28.439:671\$690	17.196:036\$820	45.635:698\$510
Valores depositados	10.970:372\$333	10.149:773\$880	21.120:146\$213
Caixa Matriz	16.594:894\$030	54:371\$220	16.649:265\$250
Agencias e filiaes no exterior	—	6.084:196\$100	6.084:196\$100
Agencias e filiaes no interior	321:192\$910	5.444:713\$595	5.765:906\$505
Correspondentes do exterior	201:234\$791	1.165:966\$010	1.367:200\$801
Correspondentes do interior	150:668\$096	644:146\$373	794:814\$469
Titulos e fundos pertencentes aos Bancos	2.306:809\$215	339:580\$310	2.646:389\$525
Hypothecas	6.420:636\$417	61:098\$300	6.481:734\$717
Garantias hypothecarias	21.045:466\$300	—	21.045:466\$300
Caixa em moeda corrente	11.404:156\$121	33.638:976\$626	45.043:132\$747
Emprestimos sob caução	253:161\$610	—	253:161\$610
Diversas contas	13.635:645\$108	5.310:918\$720	18.946:563\$828
Total	166.012:935\$914	134.479:980\$311	300.492:916\$225

RESUMO DO MOVIMENTO BANCARIO NA BAHIA, EM 31 DE DEZEMBRO DE 1923

<i>ACTIVO</i>	<i>Bancos nacionaes</i>	<i>Bancos estrangeiros</i>	<i>Total</i>
Capital a realizar	5.343:203\$473	—	5.343:203\$473
Letras descontadas	17.099:270\$377	9.132:734\$465	26.232:004\$842
Letras e efeitos a receber do exterior	58:334\$080	5.996:824\$747	6.055:158\$827
Letras e efeitos a receber do interior	53.754:781\$372	24.554:191\$036	78.308:972\$408
Valores em liquidação	925:501\$460	1.130:507\$240	2.056:008\$700
Emprestimos em contas correntes	27.798:661\$628	21.858:310\$550	49.656:972\$178
Valores caucionados	25.729:548\$671	20.325\$942\$410	46.055:491\$081
Valores depositados	21.710:620\$700	11.251:176\$980	32.961:797\$680
Caixa Matriz	20.506:490\$694	—	20.506:490\$694
Agencias e filiaes no exterior	—	1.761:494\$150	1.761:494\$150
Agencias e filiaes no interior	3.742:676\$160	3.676:002\$655	7.418:678\$815
Correspondentes do exterior	247:379\$355	1.113:288\$240	1.360:667\$595
Correspondentes do interior	633:607\$126	425:691\$045	1.059:298\$171
Titulos e fundos pertencentes aos Bancos	4.071:557\$615	350:025\$000	4.421:582\$615
Hypothecas	6.434:212\$932	—	6.434:212\$932
Garantias hypothecarias	20.832:391\$050	—	20.832:391\$050
Caixa em moeda corrente	10.990:733\$135	16.096:317\$513	27.087:050\$648
Emprestimos sob caução	217:595\$850	—	217:595\$850
Diversas contas	7.538:162\$654	4.235:201\$010	11.773:363\$664
Total	227.634:728\$332	121.907:707\$041	349.542:435\$373

RESUMO DO MOVIMENTO BANCARIO NA BAHIA, EM 31 DE DEZEMBRO DE 1924

ACTIVO	Bancos nacionaes		Total
	Bancos nacionaes	Bancos estrangeiros	
Capital a realizar			
Letras descontadas	5.343:203\$473	—	5.343:203\$473
Letras e effeitos a receber do exterior	19.868:779\$080	9.415:469\$580	29.284:248\$660
Letras e effeitos a receber do interior	420:741\$880	11.882:431\$550	12.303:173\$430
Valores em liquidação	71.006:664\$617	31.750:011\$856	102.756:676\$473
Emprestimos em contas correntes	659:119\$370	3:200\$960	662:320\$330
Valores caucionados	34.071:327\$171	21.774:330\$603	55.845:657\$774
Valores depositados	19.775:713\$156	21.369:596\$190	41.145:309\$346
Caixa Matriz	21.070:886\$860	8.789:663\$380	29.860:550\$240
Agencias e filiaes no exterior	177:742\$218	—	177:742\$218
Agencias e filiaes no interior	9.762:142\$798	5.816:695\$870	15.578:838\$668
Correspondentes do exterior	—	1.736:115\$973	1.736:115\$973
Correspondentes do interior	1.498:421\$297	961:724\$104	2.460:145\$401
Titulos e fundos pertencentes aos Bancos	774:600\$673	383:969\$867	1.158:570\$540
Hypothecas	4.165:126\$355	72:025\$000	4.238:151\$355
Garantias hypothecarias	7.783:104\$142	—	7.783:104\$142
Caixa em moeda corrente	24.596:314\$050	—	24.596:314\$050
Emprestimos sob caução	18.325:285\$180	16.316:343\$720	34.641:628\$900
Diversas contas	17:877\$450	—	17:877\$450
	15.978:969\$395	3.271:537\$469	19.250:506\$864
Total	255.297:019\$165	133.543:116\$122	388.840:135\$287

RESUMO DO MOVIMENTO BANCARIO NA BAHIA, EM 31 DE DEZEMBRO DE 1925

ACTIVO	Bancos nacionaes		Total
	Bancos nacionaes	Bancos estrangeiros	
Capital a realizar	5.341:538\$232	—	5.341:538\$232
Letras descontadas	17.392:007\$808	10.796:487\$890	28.188:495\$698
Letras e effeitos a receber do exterior	455:453\$970	13.061:598\$897	13.517:052\$867
Letras e effeitos a receber do interior	74.336:027\$835	33.610:645\$615	107.946:673\$450
Valores em liquidação	757:845\$020	186:465\$120	944:310\$140
Emprestimos em contas correntes	33.964:493\$709	25.053:384\$242	59.017:877\$951
Valores caucionados	13.422:692\$626	25.223:761\$950	38.646:454\$576
Valores depositados	21.429:064\$450	15.903:354\$150	37.332:418\$600
Caixa Matriz	1.323:439\$305	58:549\$156	1.381:988\$461
Agencias e filiaes no exterior	—	—	—
Agencias e filiaes no interior	3.647:065\$600	1.678:025\$405	5.325:091\$005
Correspondentes do exterior	2.955:079\$030	1.807:481\$486	4.762:560\$516
Correspondentes do interior	716:101\$408	679:404\$379	1.395:505\$787
Titulos e fundos pertencentes aos Bancos	3.042:138\$895	—	3.042:138\$895
Hypothecas	9.532:338\$272	—	9.532:338\$272
Garantias hypothecarias	29.379:739\$210	—	29.379:739\$210
Caixa em moeda corrente	13.260:888\$231	14.694:196\$837	27.955:085\$068
Emprestimos sob caução	18:078\$550	—	18:078\$550
Diversas contas	44.940:203\$495	1.912:283\$902	46.852:487\$397
Total	275.914:195\$646	144.665:639\$029	420.579:834\$675

RESUMO DO MOVIMENTO BANCARIO NA BAHIA, EM 31 DE DEZEMBRO DE 1922

PASSIVO	Bancos nacionaes Bancos estrangeiros		Total
Capital	20.417:655\$794	1.000:000\$000	21.417:655\$794
Fundo de reserva	4.197:480\$617	288:949\$420	4.486:430\$037
Deposito em conta corrente com juros	20.663:882\$207	28.597:085\$195	49.260:967\$402
Deposito em conta corrente limitada	5.570:293\$144	361:570\$830	5.931:863\$974
Deposito em conta corrente sem juros	4.553:123\$640	5.415:207\$506	9.968:331\$146
Deposito a prazo fixo	13.737:825\$461	12.610:853\$140	26.348:678\$601
Deposito em conta de cobrança do exterior	—	3.030:622\$092	3.030:622\$092
Deposito em conta de cobrança do interior	20.126:510\$890	9.591:313\$297	29.717:824\$187
Titulos em caução e em deposito	39.403:557\$933	34.737:465\$600	74.141:023\$533
Caixa Matriz	2.308:107\$329	20.641:037\$860	22.949:145\$189
Agencias e filiaes no exterior	—	812:606\$870	812:606\$870
Agencias e filiaes no interior	1.203:616\$758	4.707:329\$436	5.910:946\$194
Correspondentes do exterior	25:319\$660	1.919:210\$650	1.944:530\$310
Correspondentes do interior	225:863\$883	120:435\$229	346:299\$112
Valores hypothecarios	21.046:508\$300	61:098\$300	21.107:606\$600
Letras a pagar	33:101\$973	39:976\$275	73:078\$248
Diversas contas	12.500:088\$325	10.545:218\$611	23.045:306\$936
Total	166.012:935\$914	134.479:980\$311	300.492:916\$225

RESUMO DO MOVIMENTO BANCARIO NA BAHIA, EM 31 DE DEZEMBRO DE 1923

PASSIVO	Bancos nacionaes Bancos estrangeiros		Total
Capital	20.377:808\$934	1.000:000\$000	21.377:808\$934
Fundo de reserva	4.994:301\$696	6.447:564\$630	11.441:866\$326
Deposito em conta corrente com juros	35.738:009\$589	22.214:988\$560	57.952:998\$149
Deposito em conta corrente limitada	9.500:064\$569	—	9.500:064\$569
Deposito em conta corrente sem juros	7.588:412\$267	6.279:458\$661	13.867:870\$928
Deposito a prazo fixo	10.322:601\$190	8.755:732\$193	19.078:333\$383
Deposito em conta de cobrança do exterior	55:842\$080	4.387:528\$197	4.443:370\$277
Deposito em conta de cobrança do interior	56.286:466\$832	15.905:598\$196	72.192:065\$028
Titulos em caução e em deposito	38.668:285\$609	38.449:528\$730	77.117:814\$339
Caixa Matriz	9.114:800\$463	9.117:825\$570	18.232:626\$033
Agencias e filiaes no exterior	—	374:523\$420	374:523\$420
Agencias e filiaes no interior	263:541\$626	5.043:741\$140	5.307:282\$766
Correspondentes do exterior	17:725\$870	1.892:216\$210	1.909:942\$080
Correspondentes do interior	613.413\$731	56:39+\$308	669:808\$039
Valores hypothecarios	20.871:371\$050	—	20.871:371\$050
Letras a pagar	787:526\$973	315:224\$230	1.102:751\$203
Diversas contas	12.434:555\$853	1.667:382\$996	14.101:938\$849
Total	227.634:728\$332	121.907:707\$041	349.542:435\$373

RESUMO DO MOVIMENTO BANCARIO NA BAHIA, EM 31 DE DEZEMBRO DE 1924

<i>PASSIVO</i>	<i>Bancos nacionaes</i>	<i>Bancos estrangeiros</i>	<i>Total</i>
Capital	21.336:475\$254	500:000\$000	21.836:475\$254
Fundo de reserva	5.017:375\$193	—	5.017:375\$193
Deposito em conta corrente com juros	25.346:724\$108	20.963:410\$832	46.310:134\$940
Deposito em conta corrente limitada	9.675:799\$056	—	9.675:799\$056
Deposito em conta corrente sem juros	9.314:780\$856	4.638:896\$294	13.953:677\$150
Deposito a prazo fixo	11.758:531\$458	12.719:963\$200	24.478:494\$658
Deposito em conta de cobrança do exterior	357:017\$780	7.133:011\$150	7.490:028\$930
Deposito em conta de cobrança do interior	59.465:093\$234	23.505:150\$626	82.970:243\$860
Titulos em caução e em deposito	57.051:259\$831	43.171:439\$450	100:222:699\$281
Caixa Matriz	17.776:078\$031	15.880:120\$376	33.656:198\$407
Agencias e filiaes no interior	601:490\$351	722:385\$887	1.323:876\$238
Correspondentes do exterior	54:328\$023	985:683\$490	1.040:011\$513
Correspondentes do interior	423:065\$121	33:529\$385	456:594\$506
Letras a pagar	—	361:444\$338	361:444\$338
Valores hypothecarios	24.596:314\$050	—	24.596:314\$050
Diversas contas	12.934:302\$762	2.928:081\$094	15:450:767\$913
Total	255.297:019\$165	133.543:116\$122	388.840:135\$287

RESUMO DO MOVIMENTO BANCARIO NA BAHIA, EM 31 DE DEZEMBRO DE 1925

<i>PASSIVO</i>	<i>Bancos nacionaes</i>	<i>Bancos estrangeiros</i>	<i>Total</i>
Capital	17.947:292\$000	1.000:000\$000	18.947:292\$000
Fundo de reserva	5.480:511\$451	—	5.480:511\$451
Deposito em conta corrente com juros	24.527:675\$861	18.057:020\$928	42.584:696\$789
Deposito em conta corrente limitada	10.889:042\$452	—	10.889:042\$452
Deposito em conta corrente sem juros	8.144:573\$931	4.186:224\$371	12.330:798\$302
Deposito a prazo fixo	10.035:765\$960	16.502:145\$240	26.537:911\$200
Deposito em conta de cobrança do exterior	297:889\$960	7.303:147\$237	7.601:037\$197
Deposito em conta de cobrança do interior	82.350:452\$125	28.135:646\$735	110.486:098\$860
Titulos em caução e em deposito	36.099:231\$763	52.361:066\$640	88.460:298\$403
Caixa Matriz	6.176:517\$512	7.611:207\$380	13.787:724\$892
Agencias e filiaes no exterior	—	233:229\$270	233:229\$270
Agencias e filiaes no interior	718:152\$080	3.070:460\$215	3.788:612\$295
Correspondentes do exterior	71:944\$443	3.362:996\$074	3.434:940\$517
Correspondentes do interior	448:101\$277	31:594\$515	479:695\$792
Valores hypothecarios	29.333:574\$050	—	29.333:574\$050
Letras a pagar	—	919:639\$610	919:639\$610
Diversas contas	43.393:470\$781	1.891:260\$814	45.284:731\$595
Total	275.914:195\$646	144.665:639\$029	420.579:834\$675

SYNOPSIS DO MOVIMENTO BANCARIO NA BAHIA, EM 31 DE DEZEMBRO DOS ANOS DE 1922 A 1925

ACTIVO	1922	1923	1924	1925
Capital a realizar	5.343:203\$473	5.343:203\$473	5.343:203\$473	5.341:538\$232
Letras descontadas	15.417:791\$384	26.232:004\$842	29.284:248\$660	28.188:495\$698
Letras e effeitos a receber do exterior ...	5.308:328\$842	6.055:158\$827	12.303:173\$430	13.517:052\$867
Letras e effeitos a receber do interior	38.004:518\$591	78.308:972\$408	102.756:676\$473	107.946:673\$450
Valores em liquidação	2.590\$501:166	2.056:008\$700	662:320\$330	944:310\$140
Emprestimos em contas correntes	41.994:896\$194	49.656:972\$178	55.845:657\$774	59.017:877\$951
Valores caucionados	45.635:698\$510	46.055:491\$081	41.145:309\$346	38.646:454\$576
Valores depositados	21.120:146\$213	32.961:797\$680	29.860:550\$240	37.332:418\$600
Caixa Matriz	16.649:265\$250	20.506:490\$694	177:742\$218	1.381:988\$461
Agencias e filiaes no exterior	6.084:196\$100	1.761:494\$150	15.578:838\$668	—
Agencias e filiaes no interior	5.765:906\$505	7.418:678\$815	1.736:115\$973	5.325:091\$005
Correspondentes do exterior	1.367:200\$801	1.360:667\$595	2.460:145\$401	4.762:560\$516
Correspondentes do interior	794:814\$469	1.059:298\$171	1.158:570\$540	1.395:505\$787
Titulos e fundos pertencentes aos Bancos .	2.646:389\$525	4.421:582\$615	4.238:151\$355	3.042:138\$895
Hypothecas	6.481:734\$717	6.434:212\$932	7.783:104\$142	9.532:338\$272
Garantias hypothecarias	21.045:466\$300	20.832:391\$050	24.596:314\$050	29.379:739\$210
Caixa em moeda corrente	45.043:132\$747	27.087:050\$648	34.641:628\$900	27.955:085\$068
Emprestimos sob caução	253:161\$610	217:595\$850	17:877\$450	18:078\$550
Diversas contas	18.946:563\$828	11.773:363\$664	19.250:506\$864	46.852:487\$397
Total	300.492:916\$225	349.542:435\$373	388.840:135\$287	420.579:834\$675

SYNOPSIS DO MOVIMENTO BANCARIO NA BAHIA, EM 31 DE DEZEMBRO DOS ANOS DE 1922 A 1925

PASSIVO	1922	1923	1924	1925
Capital	21.417:655\$794	21.377:808\$934	21.836:475\$254	18.947:292\$000
Fundo de reserva	4.486:430\$037	11.441:866\$326	5.017:375\$193	5.480:511\$451
Deposito em conta corrente com juros ...	49.260:967\$402	57.952:998\$149	46.310:134\$940	42.584:696\$789
Deposito em conta corrente limitada	5.931:863\$974	9.500:064\$569	9.675:799\$056	10.889:042\$452
Deposito em conta corrente sem juros ...	9.968:331\$146	13.867:870\$928	13.953:677\$150	12.330:798\$302
Deposito a prazo fixo	26.348:678\$601	19.078:333\$383	24.478:494\$658	26.537:911\$200
Deposito em conta de cobrança do exterior	3.030:622\$092	4.443:370\$277	7.490:028\$930	7.601:037\$197
Deposito em conta de cobrança do interior	29.717:824\$187	72.192:065\$028	82.970:243\$860	110:486:098\$860
Titulos em caução e em deposito	74.141:023\$533	77.117:814\$339	100.222:699\$281	88.460:298\$403
Caixa Matriz	22.040:145\$180	18.232:626\$033	33.656:198\$407	13.787:724\$892
Agencias e filiaes no exterior	812:606\$870	374:523\$420	—	233:229\$270
Agencias e filiaes no interior	5.910:946\$194	5.307:282\$766	1.323:876\$238	3.788:612\$295
Correspondentes do exterior	1.944:530\$310	1.909:942\$080	1.040:011\$513	3.434:940\$517
Correspondentes do interior	346:299\$112	669:808\$039	456:594\$506	479:695\$792
Valores hypothecarios	21.107:606\$600	20.871:371\$050	24.596:314\$050	29.333:574\$050
Letras a pagar	73:078\$248	1.102:751\$203	361:444\$338	919:639\$610
Diversas contas	23.045:306\$936	14.101:938\$849	15.450:767\$913	45.284:731\$595
Total	300.492:916\$225	349.542:435\$373	388.840:135\$287	420.579:834\$675

VENDAS DE CAMBIAES EFFECTUADAS NA PRAÇA DA BAHIA, NO 1.º TRIMESTRE DE 1924

ESPECIE	JANEIRO	FEVEREIRO	MARÇO	TOTAL
Libras	365.072-15-11	490.596-13-11	532.991-19-3	1.388.661- 9- 1
Dollars	232.175,11	208.298,92	297.387,32	737.861,35
Franco Francezes	3.366.162,83	3.346.010,09	2.260.871,71	8.973.044,63
Escudos	298.463,57	179.749,04	103.463,64	581.676,25
Pesetas	166.732,91	239.496,50	118.622,14	524.851,55
Florins	197.760,72	203.528,26	70.148,51	471.437,49
Liras	130.053,89	123.596,08	101.320,88	360.170,76
Franco Suissos	98.455,89	69.379,55	53.995,26	221.740,61
Franco Belgas	555.451,39	417.272,79	98.406,56	1.071.130,74
\$ Argentina (Papel)	1.855,20	10.783,74	—	12.638,94
\$ Argentina (Ouro)	—	—	—	—
Royal Mark	—	—	—	—
Corôas Tcheco Slovaquia	—	—	—	—
\$ Uruguayo (Ouro)	—	—	—	—
Corôas Austrias	—	—	—	—

VENDAS DE CAMBIAES EFFECTUADAS NA PRAÇA DA BAHIA, NO 2.º TRIMESTRE DE 1924

ESPECIE	ABRIL	MAIO	JUNHO	TOTAL
Libras	285.219-19-4	415.208-3-9	209.906-0-8	910.334-3-9
Dollars	154.396,62	295.515,97	242.120,70	692.033,29
Franco Francezes	880.206,54	1.848.461,82	1.078.991,56	3.807.659,92
Escudos	168.006,63	216.219,55	148.062,12	532.288,30
Pesetas	112.097,35	166.557,09	130.099,52	408.753,96
Florins	5.386,13	142.551,25	41.098,61	189.035,99
Liras	98.651,00	564.382,70	357.102,25	1.020.135,95
Franco Suissos	52.009,97	63.474,32	88.187,90	203.672,19
Franco Belgas	107.061,81	126.853,04	98.110,62	332.025,47
\$ Argentina (Papel)	3.477,78	11.044,55	200,00	14.722,33
\$ Argentina (Ouro)	—	115,30	—	115,30
Royal Mark	—	—	—	—
Corôas Tcheco Slovaquia	—	—	—	—
\$ Uruguayo (Ouro)	—	510,00	3,50	513,50
Corôas Austrias	—	—	1.000.000,00	1.000.000,00

VENDAS DE CAMBIAES EFFECTUADAS NA PRAÇA DA BAHIA, NO 3.º TRIMESTRE DE 1924

ESPECIE	JULHO	AGOSTO	SETEMBRO	TOTAL
Libras	311.292-13-7	284.173-0-6	349.182-16-6	944.648-10-7
Dollars	200.448,74	176.348,41	154.708,61	531.505,76
Franco Francezes	1.015.830,18	1.219.825,03	1.510.661,25	3.785.316,46
Escudos	104.390,04	61.946,08	570.209,95	736.546,07
Pesetas	115.282,26	140.384,25	191.946,02	447.612,53
Florins	66.580,58	45.042,88	119.612,64	231.236,10
Liras	204.621,77	147.108,37	261.304,14	613.034,28
Franco Suissos	26.756,32	47.616,60	46.024,96	120.397,88
Franco Belgas	61.714,52	67.161,30	186.824,10	315.699,92
\$ Argentina (Papel)	1.666,49	133,10	44,54	1.844,13
\$ Argentina (Ouro)	—	—	—	—
Royal Mark	—	258,40	—	258,40
Corôas Tcheco Slovaquia	—	—	—	—
\$ Uruguayo (Ouro)	—	—	—	—
Corôas Austrias	—	—	—	—

VENDAS DE CAMBIAES EFFECTUADAS NA PRAÇA DA BAHIA, NO 4.º TRIMESTRE DE 1924

ESPECIE.	OUTUBRO	NOVEMBRO	DEZEMBRO	TOTAL
Libras	420.384-16-3	292.342-1-0	305.742-5-5	1.018.469-2-8
Dollars	277.833,53	239.339,22	256.023,09	773.195,84
Francos Francezes	2.294.411,18	1.293.312,24	1.633.617,95	5.221.342,00
Escudos	147.805,40	111.145,99	242.864,84	501.816,23
Pesetas	196.338,04	183.913,77	211.643,42	591.895,23
Florins	102.162,96	28.009,70	16.882,46	147.055,12
Liras	403.268,20	84.779,31	156.334,66	644.282,17
Francos Suissos	78.077,21	40.288,65	127.857,51	246.223,37
Francos Belgas	295.901,53	439.005,87	183.935,74	918.893,14
\$ Argentina (Papel).....	1.954,64	1.621,84	460,70	4.037,18
\$ Argentina (Ouro).....	—	—	—	—
Royal Mark.....	—	—	—	—
Corôas Tcheco Slovaquia.....	5.260,00	—	27.813,80	33.073,80
\$ Uruguayo (Ouro).....	—	—	—	—
Corôas Austricas.....	—	—	—	—

COMPRAS DE CAMBIAES EFFECTUADAS NA PRAÇA DA BAHIA, NO 1.º TRIMESTRE DE 1924

ESPECIE	JANEIRO	FEVEREIRO	MARÇO	TOTAL
Libras	339.334-6-8	511.306-18-8	467.212-13-4	1.317.853-18-8
Dollars	419.256,90	166.334,79	582.949,99	1.168.541,68
Francos Francezes	3.502.985,10	2.080.211,96	2.671.029,87	8.254.226,93
Escudos	162.519,54	71.801,74	38.292,04	272.613,32
Pesetas	22.737,90	1.082,45	3.000,00	26.820,35
Florins	291.181,39	475.832,08	290.931,93	1.057.945,40
Liras	—	600,00	—	600,00
Francos Suissos	—	500,00	1.000,00	1.500,00
Francos Belgas	61.403,10	—	50.000,00	111.403,10
\$ Argentina (Papel).....	1.500,00	10.350,00	—	11.850,00
\$ Argentina (Ouro).....	—	—	—	—
Royal Mark.....	—	—	—	—
Corôas Tcheco Slovaquia.....	—	—	—	—
\$ Uruguayo (Ouro).....	—	—	—	—
Corôas Austricas.....	—	—	—	—

COMPRAS DE CAMBIAES EFFECTUADAS NA PRAÇA DA BAHIA, NO 2.º TRIMESTRE DE 1924

ESPECIE	ABRIL	MAIO	JUNHO	TOTAL
Libras	343.743-18-11	349.935-19-0	267.452-19-11	961.132,17-10
Dollars	315.044,63	587.312,50	388.944,61	1.291.301,74
Francos Francezes	422.796,25	946.306,80	738.214,90	2.107.317,95
Escudos	50.066,57	—	500,00	50.566,57
Pesetas	1.000,00	—	1.803,50	2.803,50
Florins	63.906,58	74.752,19	166.862,01	305.520,78
Liras	—	10.650,00	40.123,35	50.773,35
Francos Suissos	701,20	8.161,40	5.058,65	13.921,25
Francos Belgas	201,00	3.428,00	4.082,65	7.711,65
\$ Argentina (Papel).....	—	—	—	—
\$ Argentina (Ouro).....	—	—	—	—
Royal Mark.....	—	—	—	—
Corôas Tcheco Slovaquia.....	—	—	—	—
\$ Uruguayo (Ouro).....	—	—	—	—
Corôas Austricas.....	—	—	—	—

COMPRAS DE CAMBIAES EFFECTUADAS NA PRAÇA DA BAHIA, NO 3.º TRIMESTRE DE 1924

ESPECIE	JULHO	AGOSTO	SETEMBRO	TOTAL
Libras	259.819-9-2	270.387-1-11	316.318-9-5	846.525-0-6
Dollars	440.496,81	355.249,11	359.105,64	1.154.851,56
Franco Francezes	743.350,10	738.209,42	176.653,66	1.658.213,18
Escudos	2.217,21	78.278,24	153.124,28	233.619,73
Pesetas	1.037,23	355,30	7.650,00	9.042,53
Florins	456,68	26,24	35.500,00	35.982,92
Liras	86.395,15	24.000,00	167.900,00	278.295,15
Franco Suissos	2.566,14	2.168,90	—	4.735,04
Franco Belgas	78.389,13	1.202,06	17.366,00	96.957,19
\$ Argentina (Papel)	—	—	—	—
\$ Argentina (Ouro)	—	—	—	—
Royal Mark	—	—	—	—
Corôas Tcheco Slovaquia	—	—	—	—
\$ Uruguayo (Ouro)	—	—	—	—
Corôas Austricas	—	—	—	—

COMPRAS DE CAMBIAES EFFECTUADAS NA PRAÇA DA BAHIA, NO 4.º TRIMESTRE DE 1924

ESPECIE.	OUTUBRO	NOVEMBRO	DEZEMBRO	TOTAL
Libras	581.498-10-2	403.370-4-10	366.587-15-11	1.351.456-10-11
Dollars	556.641,55	773.776,09	720.925,49	2.051.343,13
Franco Francezes	104.511,85	48.550,30	544.670,18	697.732,33
Escudos	93.428,41	4.500,00	—	97.928,41
Pesetas	—	250,00	400,00	650,00
Florins	56.000,00	153.894,30	39.160,80	249.055,10
Liras	—	—	—	—
Franco Suissos	15.000,00	164,90	806,95	15.971,85
Franco Belgas	—	—	4.427,00	4.427,00
\$ Argentina (Papel)	—	—	—	—
\$ Argentina (Ouro)	—	—	—	—
Royal Mark	—	—	—	—
Corôas Tcheco Slovaquia	657,50	—	—	657,50
\$ Uruguayo (Ouro)	—	—	—	—
Corôas Austricas	—	—	—	—

VENDAS DE CAMBIAES EFFECTUADAS NA PRAÇA DA BAHIA, NO 1.º TRIMESTRE DE 1925

ESPECIES	JANEIRO	FEVEREIRO	MARÇO	TOTAL
Libras	289.109-7-1	261.126-19-5	352.280-14-5	902.517-0-11
Dollars	210.080,92	199.052,76	206.424,25	615.557,93
Franco Francezes	1.288.989,36	1.576.166,16	1.650.475,14	4.515.630,66
Escudos	295.942,44	150.322,97	197.433,63	643.699,04
Pesetas	152.433,05	100.425,66	201.394,36	454.253,07
Florins	126.440,60	24.662,26	45.745,59	196.848,45
Liras	247.037,59	386.906,99	389.927,09	1.023.871,67
Franco suissos	80.114,73	65.422,19	123.396,83	268.933,75
Franco belgas	123.369,06	185.716,03	271.702,89	580.787,98
\$ Argentino papel	5.822,00	1.253,18	3.840,82	10.916,00
\$ Argentino ouro	—	—	—	—
Marcos ouro	5.221,33	4.119,89	5.568,55	14.909,77
\$ Uruguayo papel	—	—	—	—
\$ Uruguayo ouro	—	—	—	—
ARBITRAGENS				
Libras	23.721-17-7	10.745-9-9	15.260-11-11	49.727-19-3
Dollars	200.000,00	59.620,40	66.833,60	326.454,00
Franco Francezes	200.000,00	—	—	200.000,00
Florins	35.000,00	—	—	35.000,00

VENDAS DE CAMBIAES EFFECTUADAS NA PRAÇA DA BAHIA, NO 2.º TRIMESTRE DE 1925

ESPECIES	ABRIL	MAIO	JUNHO	TOTAL
Libras	270.583-12-10	320.037-1-11	294.638-2-3	885.258-17-0
Dollars	190.087,81	162.566,96	177.880,87	530.535,64
Franco Francezes	1.662.516,26	1.877.287,99	2.224.889,57	5.764.693,82
Escudos	152.739,90	183.667,61	117.189,93	453.597,44
Pesetas	181.217,71	188.104,87	217.092,11	586.414,69
Florins	152.223,68	38.409,30	138.837,61	329.470,59
Liras	162.480,65	89.747,32	393.967,66	646.195,63
Franco suissos	59.744,44	62.301,53	96.364,75	218.410,72
Franco belgas	452.159,91	565.108,94	551.612,81	1.568.881,66
\$ Argentino papel	342,52	2.008,78	654,35	3.005,65
\$ Argentino ouro	1.175,10	—	—	1.175,10
Marcos ouro	7.574,05	51.638,72	20.747,38	79.960,15
\$ Uruguayo papel	—	—	—	—
\$ Uruguayo ouro	4.000,00	—	—	4.000,00
ARBITRAGENS				
Libras	21.571-9-3	32.114-1-0	17.135-10-2	70.821-0-5
Dollars	40.968,00	29.148,60	40.003,70	110.120,30
Franco Francezes	277.350,00	—	2.080,16	279.430,16
Florins	—	—	16.000,00	16.000,00

VENDAS DE CAMBIAES EFFECTUADAS NA PRAÇA DA BAHIA, NO 3.º TRIMESTRE DE 1925

ESPECIES	JULHO	AGOSTO	SETEMBRO	TOTAL
Libras	385.304-14-11	336.375-2-3	394.143-19-2	1.115.823-16-4
Dollars	248.557,83	229.996,06	350.562,95	829.116,84
Franco Francezes	3.255.728,72	2.302.959,43	2.715.183,04	8.273.871,19
Escudos	171.798,81	177.988,32	270.247,15	620.034,28
Pesetas	327.955,87	309.175,78	296.793,59	933.925,24
Florins	131.456,58	66.056,68	196.283,58	393.796,84
Liras	584.105,14	539.590,08	481.700,35	1.605.395,57
Franco suissos	157.337,19	73.667,57	82.330,16	313.334,92
Franco belgas	293.322,49	288.264,45	291.556,79	873.143,73
\$ Argentino papel	1.310,30	1.306,00	164,00	2.780,30
\$ Argentino ouro	—	—	—	—
Marcos ouro	33.714,66	19.501,44	16.676,55	69.892,65
\$ Uruguayo papel	—	—	—	—
\$ Uruguayo ouro	—	—	—	—
ARBITRAGENS				
Libras	7.561-2-9	6.400-0-0	17.172-18-0	31.134-0-9
Dollars	24.319,90	118.095,10	50.936,25	193.351,25
Franco Francezes	—	—	—	—
Florins	25.000,00	17.000,00	—	42.000,00

VENDAS DE CAMBIAES EFFECTUADAS NA PRAÇA DA BAHIA, NO 4.º TRIMESTRE DE 1925

ESPECIES	OUTUBRO	NOVEMBRO	DEZEMBRO	TOTAL
Libras	352.111-17-11	443.675-7-5	413.926-10-1	1.209.713-15-5
Dollars	319.717,65	316.653,16	225.207,69	861.578,50
Franco Francezes	3.987.426,09	3.583.686,54	3.026.846,98	10.597.959,61
Escudos	167.944,94	337.525,01	222.731,83	728.201,78
Pesetas	271.240,04	359.806,83	333.215,14	964.262,01
Florins	59.985,46	124.246,59	153.631,84	337.863,89
Liras	625.627,62	296.131,33	104.152,45	1.025.911,40
Franco suissos	41.022,81	66.439,63	173.218,28	280.680,72
Franco belgas	485.560,30	173.283,03	103.432,50	762.275,93
\$ Argentino papel	1.444,45	12.278,53	1.822,25	15.545,23
\$ Argentino ouro	—	—	—	—
Marcos ouro	29.990,70	9.538,85	25.592,40	65.121,95
\$ Uruguayo papel	—	—	—	—
\$ Uruguayo ouro	—	—	—	—
ARBITRAGENS				
Libras	20.052-12-6	10.100-0-0	18.080-2-9	48.232-15-3
Dollars	138.863,00	—	10.000,00	148.863,00
Franco Francezes	116.650,00	—	—	116.650,00
Florins	28.000,00	7.280,00	—	35.280,00

COMPRAS DE CAMBIAES EFFECTUADAS NA PRAÇA DA BAHIA,
NO 1.º TRIMESTRE DE 1925

Especie	Janeiro	Fevereiro	Março	Total
Libras	342.386-13- 0	313.740- 0- 2	338.135-12- 4	994.262- 5-6
Dollars	470.871,62	539.911,95	385.407,27	1.396.190,84
Franco Francezes	325.722,17	120.741,20	60.818,10	507.281,47
Escudos	15.951,75	1.107,20	12.156,28	29.215,23
Pesetas	18.069,45	398,00	2.103,60	20.571,05
Florins	40.547,71	30.396,00	40.361,24	111.304,95
Liras	49.747,56	180.000,00	25.000,00	254.747,56
Franco suissos	511,39	—	42.279,85	42.791,24
Franco belgas	4.450,54	7.317,57	60.616,45	72.384,56
\$ Argentino papel	—	—	—	—
\$ Argentino ouro	—	—	—	—
Marcos ouro	2.010,07	—	1.000,00	3.010,07
\$ Uruguayo papel	—	—	—	—
\$ Uruguayo ouro	—	—	—	—
<i>Arbitragens</i>				
Libras	24.475-18-6	32.642-0-1	30.591-19-3	87.709-17-10
Dollars	40.000,00	120.000,00	90.000,00	250.000,00
Franco Francezes	308.200,00	812.275,00	642.550,00	1.763.025,00
Escudos	37.625,60	46.059,47	—	83.685,07
Pesetas	10.000,00	—	—	10.000,00
Florins	35.000,00	80.000,00	30.000,00	145.000,00
Liras	30.000,00	—	—	30.000,00
Franco suissos	22.000,00	12.385,00	—	34.385,00
Franco belgas	46.125,00	—	141.825,00	187.950,00
\$ Argentino papel	—	—	1.353,36	1.353,36

COMPRAS DE CAMBIAES EFFECTUADAS NA PRAÇA DA BAHIA,
NO 2.º TRIMESTRE DE 1925

Especie	Abril	Maió	Junho	Total
Libras	323.205- 1- 7	397.578-17-11	314.755-15-10	1.035.539-15- 4
Dollars	386.169,34	264.042,30	381.758,15	1.031.969,79
Franco Francezes	259.369,60	309.618,07	309.621,19	878.608,86
Escudos	6.583,56	28.274,80	711,93	35.570,29
Pesetas	6.280,50	2.315,55	40.637,00	49.233,05
Florins	60.628,39	75.300,00	105.131,93	241.060,32
Liras	30.550,00	78.924,46	36.468,74	145.943,20
Franco suissos	16.295,70	19.253,06	25.400,00	60.948,76
Franco belgas	728,00	58.339,75	90.000,00	149.067,75
\$ Argentino papel	146,50	—	—	146,50
\$ Argentino ouro	—	—	—	—
Marcos ouro	181,76	—	—	181,76
\$ Uruguayo papel	—	—	—	—
\$ Uruguayo ouro	—	—	—	—
<i>Arbitragens</i>				
Libras	21.927-11- 7	7.651-14- 3	33.295-12- 5	62.874-18- 3
Dollars	92.103,70	50.000,00	169.860,00	311.963,70
Franco Francezes	690.374,27	1.218.000,00	925.900,00	2.834.274,27
Escudos	—	97.835,39	—	97.835,39
Pesetas	—	—	—	—
Florins	30.000,00	—	83.000,00	113.000,00
Liras	—	—	—	—
Franco suissos	—	—	—	—
Franco belgas	313.700,15	115.140,00	51.375,00	480.215,15
\$ Argentino papel	—	—	—	—

COMPRAS DE CAMBIAES EFFECTUADAS NA PRAÇA DA BAHIA,
NO 3.º TRIMESTRE DE 1925

Especie	Julho	Agosto	Setembro	Total
Libras	395.337-11- 2	345.085- 7-11	329.680- 2-0	1.070.103- 1- 1
Dollars	499.883,04	838.412,02	442.733,87	1.781.028,93
Francos Francezes	683.750,10	357.569,26	407.086,54	1.448.405,90
Escudos	44.649,98	17.585,60	93.994,15	156.229,73
Pesetas	39.948,41	35.135,60	65.000,00	140.084,01
Florins	134.257,79	103.050,32	35.200,00	272.508,11
Liras	65.781,20	—	134.408,35	200.189,55
Francos suissos	25.247,65	25.020,00	23.700,00	73.967,65
Francos belgas	98.701,91	39.734,45	32.621,47	171.057,83
\$ Argentino papel	—	—	—	—
\$ Argentino ouro	—	—	—	—
Marcos ouro	2.258,60	—	1.164,00	3.422,60
\$ Uruguayo papel	—	—	—	—
\$ Uruguayo ouro	—	—	—	—
<i>Arbitragens</i>				
Libras	26.064- 1- 6	36.094-10- 7	38.568-11-11	100.727-4- 0
Dollars	130.000,00	190.000,00	89.702,40	409.702,40
Francos Francezes	102.800,00	624.400,00	513.550,00	1.240.750,00
Escudos	—	—	—	—
Pesetas	—	—	—	—
Florins	—	—	—	—
Liras	—	—	—	—
Francos suissos	—	—	—	—
Francos belgas	—	—	—	—
\$ Argentino papel	—	—	—	—

COMPRAS DE CAMBIAES EFFECTUADAS NA PRAÇA DA BAHIA,
NO 4.º TRIMESTRE DE 1925

Especie	Outubro	Novembro	Dezembro	Total
Libras	545.811-2- 8	440.416- 4- 4	572.477- 3- 5	1.558.705-10- 5
Dollars	1.153.851,71	525.111,04	745.285,71	2.424.248,46
Francos Francezes	1.481.362,56	648.714,26	977.469,25	3.107.546,07
Escudos	889,38	85.018,00	8.647,69	94.555,07
Pesetas	50.799,37	65.117,55	52.735,68	168.652,60
Florins	74.000,00	20.847,45	53.000,00	147.847,45
Liras	53.076,18	—	638,19	53.714,37
Francos suissos	1.282,43	18.000,00	20.410,08	39.692,51
Francos belgas	237.656,30	3.000,00	3.211,40	243.867,70
\$ Argentino papel	—	—	—	—
\$ Argentino ouro	—	—	—	—
Marcos ouro	75,00	1.188,80	2.678,00	3.941,80
\$ Uruguayo papel	—	—	—	—
\$ Uruguayo ouro	—	—	—	—
<i>Arbitragens</i>				
Libras	47.506-19- 5	19.544-15- 0	38.315- 9- 4	105.367- 3- 9
Dollars	150.000,00	—	110.000,00	260.000,00
Francos Francezes	1.716.125,00	794.400,00	1.140.000,00	3.650.525,00
Escudos	—	—	—	—
Pesetas	—	—	—	—
Florins	45.000,00	—	—	45.000,00
Liras	—	—	—	—
Francos suissos	—	—	—	—
Francos belgas	—	—	107.100,00	107.100,00
\$ Argentino papel	—	—	—	—

COMPARATIVO DAS VENDAS DE CAMBIAES NA PRAÇA DA BAHIA,
NO TRIENNIO DE 1923 A 1925

Especie	1923	1924	1925
Libras	3.066.128-16-0	4.262.113-6-1	4.113.313-9-8
Dollars	3.251.842,92	2.734.596,24	2.836.788,91
Franco francezes	13.635.396,41	21.787.363,01	29.152.155,28
Escudos	1.963.850,67	2.352.326,85	2.445.532,54
Pesetas	1.373.624,57	1.973.113,27	2.938.855,01
Florins	744.573,31	1.038.764,70	1.257.979,77
Liras	1.193.036,37	2.637.623,16	4.301.374,27
Franco suissos	360.745,53	792.034,05	1.081.360,11
Franco belgas	1.808.618,50	2.637.749,27	3.785.089,20
\$ Argentino papel	13.900,11	33.242,58	32.247,18
\$ Argentino ouro	281,43	115,30	1.175,10
Marcos ouro	—	258,40	229.884,52
\$ Uruguayo ouro	420,20	513,50	4.000,00
Corôas tcheco slovaquia	—	33.073,80	—
Corôas austriacas	—	1.000.000,00	—
Marcos papel	8.422.387.041.736,81	—	—
<i>Arbitragens</i>			
Libras	Não conseguimos	133.623-9-9	199.915-15-8
Dollars	Não conseguimos	521.227,25	778.788,55
Franco francezes	Não conseguimos	530.800,00	596.080,16
Florins	Não conseguimos	26.150,00	128.280,00
Franco suissos	Não conseguimos	10.000,00	—

COMPARATIVO DAS COMPRAS DE CAMBIAES NA PRAÇA DA BAHIA,
NO TRIENNIO DE 1923 A 1925

Especie	1923	1924	1925
Libras	3.263.725-6-10	4.476.968-7-11	4.658.609-12-4
Dollars	6.988.735,07	5.666.083,11	6.633.438,02
Franco francezes	13.230.972,74	12.717.490,39	5.941.842,30
Escudos	731.649,55	654.728,03	315.570,32
Pesetas	506.046,22	39.316,38	378.540,71
Florins	1.336.094,39	1.648.504,20	772.720,83
Liras	1.192.334,34	329.668,50	654.594,68
Franco suissos	107.618,91	37.128,14	217.400,16
Franco belgas	111.855,90	220.498,94	636.377,84
Marcos ouro	—	—	10.556,23
\$ Argentino papel	7.906,91	11.850,00	146,50
\$ Argentino ouro	—	—	—
\$ Uruguayo ouro	—	—	—
Corôas tcheco slovaquia	—	657,50	—
Corôas austriacas	—	—	—
Marcos papel	187.401.185.959,00	—	—
<i>Arbitragens</i>			
Libras	Não conseguimos	268.275-5-4	356.678-13-10
Dollars	Não conseguimos	213.089,38	1.231.666,10
Franco francezes	Não conseguimos	6.882.475,00	9.488.574,27
Escudos	Não conseguimos	70.000,00	181.520,46
Pesetas	Não conseguimos	104.551,27	10.000,00
Florins	Não conseguimos	668.000,00	303.000,00
Liras	Não conseguimos	325.625,00	30.000,00
Franco suissos	Não conseguimos	20.140,00	34.385,00
Franco belgas	Não conseguimos	950.587,50	775.265,15
\$ Argentino papel	Não conseguimos	—	1.353,36

TAXA CAMBIAL NA PRAÇA DA BAHIA, EM JANEIRO DE 1924

Dias	Londres		Paris		New-York	Italia	Portugal	Madrid	Belgica
	á vista	90 d/v	á vista	90 d/v	á vista	á vista	á vista	á vista	á vista
	<i>Equivalente em réis papel</i>								
1	—	—	—	—	—	—	—	—	—
2	5 17/32	5 19/32	520	514	10.100	435	360	1.300	452
3	5 15/32	5 17/32	510	504	10.350	440	365	1.310	460
4	5 9/16	5 5/8	505	498	10.150	435	355	1.290	445
5	5 21/32	5 23/32	490	485	9.867	428	354	1.274	437
6	—	—	—	—	—	—	—	—	—
7	6 3/32	6 5/32	466	460	9.250	425	380	1.175	410
8	6 1/32	6 3/32	465	460	9.250	420	340	1.190	400
9	6 7/32	6 9/32	455	450	9.200	388	325	1.155	390
10	6 11/16	6 3/4	415	412	8.340	366	300	1.100	366
11	6 7/16	6 1/2	420	415	8.700	380	315	1.120	372
12	6 5/16	6 3/8	430	424	8.900	390	320	1.138	376
13	—	—	—	—	—	—	—	—	—
14	6 3/16	6 5/16	415	410	9.100	405	315	1.170	418
15	6 1/4	6 5/16	405	400	9.050	400	305	1.160	380
16	6 3/16	6 1/4	430	424	9.150	400	305	1.170	390
17	5 27/32	5 29/32	450	445	9.650	425	325	1.245	410
18	5 7/8	5 15/16	450	445	9.650	425	300	1.240	405
19	5 15/16	6 d	443	439	9.550	421	316	1.225	398
20	—	—	—	—	—	—	—	—	—
21	—	—	—	—	—	—	—	—	—
22	6 3/8	6 7/16	405	400	8.970	390	300	1.146	370
23	6 5/16	6 3/8	420	415	9.000	395	295	1.150	375
24	6 1/4	6 5/16	418	413	9.200	400	300	1.160	375
25	6 3/16	6 1/4	410	405	9.200	405	305	1.170	380
26	6 9/32	6 11/32	410	406	9.037	397	299	1.154	370
27	—	—	—	—	—	—	—	—	—
28	6 3/16	6 1/4	420	415	9.200	405	305	1.170	385
29	6 5/32	6 7/32	426	421	9.100	404	305	1.180	385
30	6 5/32	6 7/32	425	420	9.100	404	305	1.180	386
31	6 5/16	6 3/8	407	402	9.000	390	298	1.140	370

TAXA CAMBIAL NA PRAÇA DA BAHIA, EM FEVEREIRO DE 1924

Dias	Londres		Paris		New-York	Italia	Portugal	Madrid	Belgica
	á vista	90 d/v	á vista	90 d/v	á vista	á vista	á vista	á vista	á vista
	<i>Equivalente em réis papel</i>								
1	6 3/8	6 7/16	410	405	8.900	390	297	1.135	370
2	—	—	—	—	—	—	—	—	—
3	—	—	—	—	—	—	—	—	—
4	6 19/32	6 21/32	405	400	8.500	350	370	1.100	370
5	6 9/16	6 5/8	400	395	8.500	375	300	1.100	355
6	6 15/32	6 17/32	400	395	8.650	395	280	1.110	360
7	6 9/16	6 5/8	400	395	8.500	378	270	1.100	350
8	6 3/4	6 13/16	385	380	8.350	370	300	1.070	340
9	—	—	—	—	—	—	—	—	—
10	—	—	—	—	—	—	—	—	—
11	6 25/32	6 27/32	380	375	8.200	364	260	1.053	334
12	6 21/32	6 23/32	385	380	8.450	375	290	1.090	335
13	6 3/4	6 13/16	380	375	8.300	370	290	1.065	330
14	6 3/4	6 13/16	370	365	8.270	365	290	1.060	320
15	6 25/32	6 27/32	370	365	8.280	365	300	1.070	330
16	6 25/32	6 27/32	370	365	8.280	365	300	1.070	330
17	—	—	—	—	—	—	—	—	—
18	6 23/32	6 25/32	365	360	8.400	364	300	1.083	315
19	6 3/4	6 13/16	350	345	8.350	360	300	1.077	300
20	—	—	—	—	—	—	—	—	—
21	6 25/32	6 27/32	350	345	8.300	400	280	1.075	295
22	6 3/4	6 13/16	357	352	8.300	365	296	1.060	290
23	—	—	—	—	—	—	—	—	—
24	—	—	—	—	—	—	—	—	—
25	6 3/4	6 13/16	370	365	8.250	365	350	1.100	290
26	6 25/32	6 27/32	371	366	8.200	362	285	1.056	353
27	6 3/4	6 13/16	354	349	8.275	362	287	1.060	313
28	6 11/16	6 3/4	358	353	8.300	365	290	1.090	313
29	6 5/8	6 11/16	365	360	8.400	370	300	1.100	307

TAXA CAMBIAL NA PRAÇA DA BAHIA, EM MARÇO DE 1924

Dias	Londres		Paris		New-York	Italia	Portugal	Belgica	Madrid
	á vista	90 d/v	á vista	90 d/v	á vista	á vista	á vista	á vista	á vista
	<i>Equivalente em réis papel</i>								
1	—	—	—	—	—	—	—	—	—
2	—	—	—	—	—	—	—	—	—
3	—	—	—	—	—	—	—	—	—
4	—	—	—	—	—	—	—	—	—
5	6 3/4	6 13/16	345	340	8.300	360	296	300	1.050
6	6 3/4	6 13/16	338	333	8.300	360	294	298	1.050
7	6 23/32	6 25/32	340	335	8.350	360	296	290	1.050
8	6 11/16	6 3/4	347	342	8.390	363	290	287	1.040
9	—	—	—	—	—	—	—	—	—
10	6 11/16	6 3/4	313	308	8.480	360	280	285	1.045
11	6 21/32	6 23/32	315	310	8.450	355	293	270	1.075
12	6 5/8	6 11/16	350	345	8.450	365	292	295	1.080
13	6 9/16	6 5/8	390	385	8.550	370	262	320	1.110
14	6 7/16	6 1/2	400	395	8.600	380	265	330	1.165
15	—	—	—	—	—	—	—	—	—
16	—	—	—	—	—	—	—	—	—
17	6 1/4	6 5/16	460	455	8.900	392	275	365	—
18	6 1/16	6 1/8	465	460	9.200	435	285	390	1.200
19	5 7/8	5 15/16	500	495	9.400	410	295	420	—
20	5 7/8	5 15/16	500	495	9.600	415	295	415	—
21	6 1/16	6 1/8	500	495	9.300	405	290	390	1.320
22	—	—	—	—	—	—	—	—	—
23	—	—	—	—	—	—	—	—	—
24	6 5/16	6 3/8	505	500	8.830	395	270	400	—
25	6 5/32	6 7/32	510	505	9.100	400	280	400	—
26	6 3/16	6 1/4	495	490	9.050	400	270	395	—
27	6 3/8	6 7/16	495	490	8.780	390	365	390	—
28	6 9/32	6 11/32	495	490	8.850	395	265	395	—
29	—	—	—	—	—	—	—	—	—
30	—	—	—	—	—	—	—	—	—
31	6 5/32	6 7/32	500	495	9.100	405	270	400	—

TAXA CAMBIAL NA PRAÇA DA BAHIA, EM ABRIL DE 1924

Dias	Londres		Paris		New-York	Italia	Portugal	Belgica	Madrid
	á vista	90 d/v	á vista	90 d/v	á vista	á vista	á vista	á vista	á vista
	<i>Equivalente em réis papel</i>								
1	6 1/4	6 5/16	500	495	8.930	395	280	—	1.240
2	6 3/16	6 1/4	533	528	9.020	409	279	459	1.226
3	6 5/32	6 7/32	550	545	9.060	406	280	473	1.226
4	6 7/32	6 9/32	523	518	8.969	398	278	448	—
5	6 5/16	6 1/4	520	515	8.905	395	274	392	—
6	—	—	—	—	—	—	—	—	—
7	6 3/8	6 7/16	516	511	8.670	391	270	438	—
8	6 5/16	6 1/4	525	520	8.872	400	276	446	—
9	6 7/32	6 9/32	541	536	8.896	401	272	456	1.217
10	6 3/16	6 1/4	552	547	8.964	403	279	470	1.220
11	6 3/16	6 1/4	535	530	8.958	402	279	459	1.224
12	6 7/32	6 9/32	532	527	8.904	400	277	457	1.224
13	—	—	—	—	—	—	—	—	—
14	6 3/16	6 1/4	550	545	8.943	404	305	465	1.220
15	6 1/8	6 3/16	570	565	9.012	405	308	467	1.230
16	6 1/8	6 3/16	570	565	9.012	408	310	490	1.244
17	—	—	—	—	—	—	—	—	—
18	6 3/16	6 1/8	570	565	9.000	404	310	488	—
19	6 1/8	6 3/16	569	564	9.000	403	310	488	—
20	—	—	—	—	—	—	—	—	—
21	—	—	—	—	—	—	—	—	—
22	6 5/32	6 7/32	581	576	8.905	402	310	493	1.266
23	6 1/8	6 3/16	616	611	8.915	408	310	529	1.276
24	6 1/8	6 3/16	588	583	8.940	404	310	505	1.276
25	6 5/32	6 7/32	573	568	8.920	401	309	490	1.257
26	—	—	—	—	—	—	—	—	—
27	—	—	—	—	—	—	—	—	—
28	6 1/8	6 1/8	588	583	8.940	404	310	505	1.276
29	6 3/16	6 3/16	584	579	8.946	404	310	497	1.268
30	6 1/8	6 3/16	584	579	8.946	404	310	494	1.285

TAXA CAMBIAL NA PRAÇA DA BAHIA, EM MAIO DE 1924

Dias	Londres		Paris		New-York	Italia	Portugal	Belgica	Madrid
	á vista	90 d/v	á vista	90 d/v	á vista	á vista	á vista	á vista	á vista
	<i>Equivalente em réis papel</i>								
1	—	—	—	—	—	—	—	—	—
2	6 3/16	6 1/4	585	580	8.850	404	280	500	—
3	—	—	—	—	—	—	—	—	—
4	6 7/32	—	—	—	—	—	—	—	—
5	6 1/4	6 3/16	580	575	8.850	400	280	500	—
6	6 1/8	6 3/16	580	575	8.830	400	280	490	—
7	6 1/8	6 3/16	590	585	8.950	410	280	480	—
8	6 1/8	6 3/16	590	585	9.000	410	285	470	—
9	6 5/32	6 7/32	555	550	9.000	406	280	465	—
10	6 5/32	6 7/32	555	550	9.000	405	279	463	—
11	—	—	—	—	—	—	—	—	—
12	6 7/32	6 9/32	525	520	8.920	406	280	435	—
13	—	—	—	—	—	—	—	—	—
14	6 1/8	6 3/16	530	525	9.000	405	280	445	1.260
15	6 1/32	6 3/32	530	525	9.040	405	280	465	1.260
16	6 1/32	6 3/32	538	533	9.150	410	285	448	1.270
17	5 5/16	6 d	546	541	9.282	425	290	460	1.290
18	—	—	—	—	—	—	—	—	—
19	5 22/32	5 31/32	535	530	9.300	420	290	450	1.296
20	5 15/16	6 d	512	507	9.292	420	290	440	1.290
21	5 27/32	5 29/32	525	520	9.450	430	295	445	1.310
22	5 3/4	5 13/16	548	543	9.600	435	300	465	1.330
23	5 27/32	5 29/32	525	520	9.490	425	300	446	1.310
24	5 25/32	5 27/32	530	525	9.580	430	303	450	1.320
25	—	—	—	—	—	—	—	—	—
26	5 7/8	5 15/16	525	520	9.450	425	298	450	1.300
27	6 d	6 1/16	512	507	9.230	415	292	440	1.270
28	6 1/32	6 3/32	500	495	9.200	415	295	435	1.250
29	—	—	—	—	—	—	—	—	—
30	6 1/16	6 1/8	500	495	9.170	410	290	430	1.280
31	6 1/32	6 3/32	480	475	9.280	406	295	420	1.285

TAXA CAMBIAL NA PRAÇA DA BAHIA, EM JUNHO DE 1924

Dias	Londres		Paris		New-York	Italia	Portugal	Belgica	Madrid
	á vista	90 d/v	á vista	90 d/v	á vista	á vista	á vista	á vista	á vista
	<i>Equivalente em réis papel</i>								
1	—	—	—	—	—	—	—	—	—
2	5 15/16	6 d	475	470	9.400	410	298	420	1.280
3	5 7/8	5 15/16	475	470	9.480	418	300	420	1.290
4	5 7/8	5 15/16	505	500	9.480	417	300	430	1.320
5	—	—	—	—	—	—	—	—	—
6	5 15/16	6 d	475	470	9.400	412	300	418	1.270
7	5 31/32	6 1/32	490	485	9.350	410	300	416	1.270
8	—	—	—	—	—	—	—	—	—
9	5 31/32	6 1/32	490	485	9.350	410	300	425	1.280
10	5 31/32	6 1/32	480	475	9.350	415	300	415	1.260
11	5 15/16	6 d	485	480	9.405	417	300	420	1.300
12	5 7/8	5 15/16	525	520	9.470	420	295	—	1.300
13	5 7/8	5 15/16	520	515	9.490	418	310	440	1.280
14	5 29/32	5 31/32	510	505	9.450	418	305	445	1.275
15	—	—	—	—	—	—	—	—	—
16	5 29/32	5 31/32	535	530	9.430	420	305	458	1.275
17	5 7/8	5 15/16	525	520	9.500	415	308	455	1.280
18	5 29/32	5 31/32	508	503	9.420	410	305	448	1.270
19	—	—	—	—	—	—	—	—	—
20	5 15/16	6 d	510	505	9.330	410	305	440	1.275
21	6 d	6 1/16	505	500	9.250	405	300	438	1.250
22	—	—	—	—	—	—	—	—	—
23	5 31/32	6 1/32	515	510	9.310	406	305	445	1.260
24	—	—	—	—	—	—	—	—	—
25	5 31/32	6 1/32	498	493	9.330	406	303	430	1.250
26	5 31/32	6 1/32	498	493	9.370	406	303	432	1.260
27	6 d	6 1/16	495	490	9.240	405	303	430	1.250
28	6 1/16	6 1/8	490	485	9.170	400	303	425	1.230
29	—	—	—	—	—	—	—	—	—
30	6 d	6 1/16	498	493	9.260	405	303	430	1.250

TAXA CAMBIAL DO MEZ DE JULHO DE 1924

Dias	Londres		Paris		New-York	Italia	Portugal	Madrid	Belgica
	à vista	90 d/v	à vista	90 d/v	à vista	à vista	à vista	à vista	à vista
<i>Equivalente em réis papel</i>									
1	5 15/16	6 d	496	493	9.345	410	300	1.200	435
2	—	—	—	—	—	—	—	—	—
3	5 29/32	5 31/32	490	485	9.400	408	300	1.225	433
4	5 15/16	6 d	480	475	9.370	410	300	1.230	430
5	5 15/16	6 d	475	470	9.350	405	300	1.230	422
6	—	—	—	—	—	—	—	—	—
7	—	—	—	—	—	—	—	—	—
8	5 11/16	5 3/4	512	507	9.760	425	300	1.310	450
9	5 45/64	5 49/64	515	510	9.720	425	310	1.270	450
10	5 15/32	5 17/32	525	520	10.125	440	320	1.350	462
11	5 3/16	5 1/4	557	552	10.660	463	340	1.425	492
12	—	—	—	—	—	—	—	—	—
13	—	—	—	—	—	—	—	—	—
14	—	—	—	—	—	—	—	—	—
15	4 31/32	5 1/32	580	575	11.100	478	352	1.490	512
16	—	—	—	—	—	—	—	—	—
17	5 3/16	5 1/4	558	553	10.580	468	340	1.425	500
18	5 3/8	5 7/16	538	533	10.230	450	330	1.345	475
19	5 11/32	5 13/32	558	553	10.270	450	330	1.360	473
20	—	—	—	—	—	—	—	—	—
21	5 1/16	5 1/8	570	538	10.860	480	345	1.440	—
22	5 3/32	5 5/32	565	560	10.730	476	345	1.440	—
23	5 3/32	5 5/32	570	565	10.740	476	343	1.450	—
24	5 5/32	5 7/32	550	545	10.610	465	340	1.420	—
25	5 3/16	5 1/4	545	540	10.410	460	340	1.400	—
26	5 3/16	5 1/4	543	565	10.540	463	340	1.415	—
27	—	—	—	—	—	—	—	—	—
28	5 3/16	5 1/4	543	538	10.540	463	340	1.410	—
29	5 3/8	5 7/16	520	515	10.170	446	325	1.360	—
30	5 11/32	5 13/32	523	518	10.230	450	330	—	—
31	5 3/16	5 1/4	535	530	10.590	462	340	1.400	—

TAXA CAMBIAL DO MEZ DE AGOSTO DE 1924

Dias	Londres		Paris		New-York	Italia	Portugal	Madrid	Belgica
	à vista	90 d/v	à vista	90 d/v	à vista	à vista	à vista	à vista	à vista
<i>Equivalente em réis papel</i>									
1	5 5/32	5 7/32	540	535	10.595	465	340	1.430	495
2	5 1/4	5 5/16	550	545	10.370	460	335	1.400	495
3	—	—	—	—	—	—	—	—	—
4	5 1/4	5 5/16	550	545	10.370	460	335	1.400	495
5	5 7/32	5 9/32	560	555	10.340	460	335	1.400	500
6	5 5/16	5 3/8	565	560	10.150	452	330	1.370	500
7	5 1/4	5 5/16	565	560	10.230	460	335	1.380	490
8	5 9/32	5 11/32	570	565	10.070	454	320	1.380	—
9	5 9/32	5 11/32	560	555	10.080	455	335	1.360	510
10	—	—	—	—	—	—	—	—	—
11	5 1/4	5 5/16	580	575	10.030	462	335	1.360	528
12	5 1/4	5 5/16	580	575	10.050	460	335	1.360	525
13	5 3/16	5 1/4	575	570	10.220	465	340	1.380	530
14	5 3/16	5 1/4	580	575	10.220	463	340	1.380	530
15	—	—	—	—	—	—	—	—	—
16	5 5/32	5 7/32	590	585	10.240	470	340	1.390	545
17	—	—	—	—	—	—	—	—	—
18	5 5/32	5 7/32	585	580	10.280	470	345	1.400	540
19	5 3/16	5 1/4	570	565	10.260	465	340	1.380	530
20	5 1/4	5 1/16	560	555	10.200	460	335	1.370	516
21	5 9/32	5 11/32	553	548	10.150	450	330	1.360	510
22	5 3/8	5 7/16	545	540	9.950	450	330	1.335	500
23	—	—	—	—	—	—	—	—	—
24	—	—	—	—	—	—	—	—	—
25	—	—	—	—	—	—	—	—	—
26	5 5/16	5 3/8	553	548	10.060	450	330	1.345	505
27	5 11/32	5 13/32	548	543	10.020	445	328	1.335	500
28	5 3/8	5 7/16	547	542	9.950	446	326	1.325	506
29	5 9/32	5 11/32	555	550	10.145	455	330	1.350	510
30	5 9/32	5 11/32	557	552	10.140	455	330	1.350	520
31	5 1/4	5 5/16	562	557	10.160	460	380	1.360	520

TAXA CAMBIAL DO MEZ DE NOVEMBRO DE 1924

Dias	Londres		Paris		New-York	Italia	Portugal	Madrid	Belgica	Suissa	Hollanda
	á vista	90 d/v	á vista	90 d/v	á vista	á vista	á vista	á vista	á vista	á vista	á vista
Equivalente em réis papel											
1	—	—	—	—	—	—	—	—	—	—	—
2	—	—	—	—	—	—	—	—	—	—	—
3	—	—	—	—	—	—	—	—	—	—	—
4	5 3/4	5 13/16	495	490	9.290	460	390	1.270	460	1.920	3.994
5	5 3/4	5 13/16	495	490	9.290	460	390	1.270	460	1.920	3.994
6	5 13/16	5 7/8	480	475	9.100	400	395	1.250	438	1.795	4.250
7	—	—	—	—	—	—	—	—	—	—	—
8	5 3/4	5 13/16	466	461	8.380	386	400	1.205	430	1.720	3.550
9	—	—	—	—	—	—	—	—	—	—	—
10	5 31/32	6 1/2	468	463	8.700	380	395	1.190	423	1.700	3.510
11	6 1/16	6 1/8	457	452	8.600	375	395	1.165	417	1.670	3.450
12	6 1/32	6 3/32	460	455	8.600	375	—	1.165	417	1.670	3.450
13	6 1/16	6 1/8	458	453	8.600	378	398	1.165	425	1.660	3.460
14	6 d	6 1/16	462	457	8.670	382	490	1.180	425	1.760	—
15	—	—	—	—	—	—	—	—	—	—	—
16	—	—	—	—	—	—	—	—	—	—	—
17	6 d	6 1/16	462	457	8.670	382	490	1.180	425	1.760	—
18	6 1/16	1/8	453	448	8.590	376	490	1.165	416	1.650	3.480
19	—	—	—	—	—	—	—	—	—	—	—
20	5 29/32	5 31/32	467	462	8.800	—	410	1.200	495	1.700	3.885
21	5 31/32	6 1/32	462	457	8.600	380	380	1.185	420	1.695	—
22	5 31/32	6 1/32	462	457	8.600	380	380	1.185	420	1.695	—
23	—	—	—	—	—	—	—	—	—	—	—
24	5 7/8	5 15/16	475	470	8.920	390	415	1.220	440	1.720	3.715
25	5 7/8	5 15/16	475	470	8.920	390	415	1.220	440	1.720	3.715
26	5 15/16	6 d	465	460	8.800	383	406	1.200	426	1.700	3.540
27	5 15/16	6 d	465	460	8.800	382	406	1.200	426	1.700	3.540
28	5 15/16	6 d	470	465	8.736	381	406	1.200	410	1.690	3.555
29	5 15/16	6 d	470	465	8.730	381	406	1.200	410	1.690	3.555
30	—	—	—	—	—	—	—	—	—	—	—

TAXA CAMBIAL DO MEZ DE DEZEMBRO DE 1924

Dias	Londres		Paris		New-York	Italia	Portugal	Madrid	Belgica	Suissa	Hollanda
	á vista	90 d/v	á vista	90 d/v	á vista	á vista	á vista	á vista	á vista	á vista	á vista
Equivalente em réis papel											
1	5 23/32	5 31/32	480	475	8.776	385	407	1.206	433	1.700	3.565
2	5 15/16	6 d	480	475	8.700	383	410	1.200	442	1.690	3.546
3	5 15/16	6 d	480	475	8.700	383	410	1.200	442	1.690	3.546
4	5 7/8	5 15/16	483	478	8.700	385	410	1.212	445	1.702	3.570
5	5 29/32	5 31/32	478	473	8.700	383	410	1.210	440	1.700	3.570
6	—	—	—	—	—	—	—	—	—	—	—
7	—	—	—	—	—	—	—	—	—	—	—
8	—	—	—	—	—	—	—	—	—	—	—
9	5 7/8	5 15/16	475	470	8.700	382	425	1.215	435	1.691	3.552
10	5 7/8	5 15/16	475	470	8.700	382	425	1.215	435	1.691	3.552
11	5 29/32	5 31/32	467	462	8.650	376	423	1.217	430	1.683	3.533
12	5 27/32	5 29/32	472	467	8.756	380	427	1.233	435	1.700	3.571
13	5 27/32	5 29/32	472	467	8.756	380	427	1.233	435	1.700	3.571
14	—	—	—	—	—	—	—	—	—	—	—
15	5 13/16	5 7/8	478	473	8.800	382	430	1.249	440	1.710	3.580
16	5 13/16	5 7/8	480	475	8.800	382	430	1.245	445	1.710	3.580
17	5 25/32	5 13/16	480	475	8.850	385	430	1.247	440	1.720	3.600
18	5 25/32	5 13/16	480	475	8.850	385	430	1.247	440	1.720	3.600
19	5 25/32	5 27/32	475	470	8.750	377	430	1.225	437	1.700	3.560
20	5 25/32	5 27/32	475	470	8.750	377	430	1.225	437	1.700	3.560
21	—	—	—	—	—	—	—	—	—	—	—
22	5 13/16	5 7/8	477	472	8.766	390	430	1.230	449	1.706	3.575
23	5 13/16	5 7/8	475	470	8.770	380	430	1.227	438	1.710	3.560
24	5 13/16	5 7/8	475	470	8.800	380	430	1.225	438	1.710	3.560
25	—	—	—	—	—	—	—	—	—	—	—
26	5 13/16	5 7/8	477	472	8.830	380	430	1.228	440	1.708	3.575
27	5 13/16	5 7/8	477	472	8.880	380	430	1.228	440	1.708	3.575
28	—	—	—	—	—	—	—	—	—	—	—
29	5 7/8	5 15/16	470	465	8.650	370	415	1.215	435	1.688	3.535
30	5 15/16	6 d	465	460	8.550	365	410	1.200	430	1.667	3.985
31	5 29/32	5 31/32	468	463	8.620	370	428	1.212	430	1.680	3.516

TAXA CAMBIAL NA PRAÇA DA BAHIA, EM JANEIRO DE 1925

Dias	Londres		Paris		New-York	Roma	Lisbôa	Madrid	Bruxellas	Haya	Berne
	á vista	90 d/v	á vista	90 d/v	á vista	á vista	á vista	á vista	á vista	á vista	á vista
<i>Equivalente em réis papel</i>											
1	—	—	—	—	—	—	—	—	—	—	—
2	5 27/32	5 29/32	473	468	8.730	373	425	1.225	440	3.550	1.695
3	5 13/16	5 7/8	475	470	8.690	373	420	1.225	440	3.560	1.700
4	—	—	—	—	—	—	—	—	—	—	—
5	5 13/16	5 7/8	475	470	8.700	372	430	1.220	440	3.560	1.700
6	—	—	—	—	—	—	—	—	—	—	—
7	5 13/16	5 7/8	475	470	8.700	372	430	1.220	440	3.560	1.700
8	5 27/32	5 29/32	469	460	8.620	367	430	1.217	433	3.520	1.685
9	5 15/16	6 d	460	455	8.470	360	428	1.206	425	3.470	1.660
10	5 15/16	6 d	455	450	8.460	363	428	1.207	425	3.470	1.660
11	—	—	—	—	—	—	—	—	—	—	—
12	5 15/16	6 d	455	450	8.450	360	428	1.207	425	3.470	1.660
13	5 29/32	5 31/32	458	453	8.500	360	425	1.210	425	3.470	1.660
14	5 7/8	5 15/16	460	455	8.590	362	425	1.214	430	3.490	1.680
15	5 7/8	5 15/16	460	455	8.540	358	425	1.215	430	3.480	1.670
16	5 7/8	5 15/16	464	459	8.540	350	425	1.212	435	3.470	1.670
17	5 7/8	5 15/16	464	459	8.580	350	428	1.214	435	3.470	1.670
18	—	—	—	—	—	—	—	—	—	—	—
19	—	—	—	—	—	—	—	—	—	—	—
20	5 29/32	5 31/32	463	468	8.530	357	425	1.212	433	3.480	1.650
21	5 29/32	5 31/32	462	457	8.530	355	425	1.212	433	3.480	1.650
22	5 29/32	5 31/32	463	458	8.510	352	420	1.212	433	3.480	1.650
23	5 7/8	5 15/16	463	458	8.510	353	420	1.215	435	3.460	1.670
24	5 27/32	5 29/32	466	461	8.560	357	420	1.223	442	3.480	1.665
25	—	—	—	—	—	—	—	—	—	—	—
26	5 13/16	5 7/8	467	462	8.580	358	425	1.235	443	3.490	1.680
27	5 13/16	5 7/8	467	462	8.610	360	425	1.230	445	3.490	1.675
28	5 23/32	5 25/32	478	473	8.770	370	425	1.253	460	3.560	1.710
29	5 23/32	5 25/32	477	472	8.780	369	425	1.255	463	3.570	1.700
30	5 3/4	5 13/16	473	468	8.730	364	425	1.250	454	3.550	1.700
31	5 13/32	5 25/32	473	468	8.680	365	425	1.246	453	3.520	1.688

TAXA CAMBIAL NA PRAÇA DA BAHIA, EM FEVEREIRO DE 1925

Dias	Londres		Paris		New-York	Roma	Lisbôa	Madrid	Bruxellas	Haya	Berne
	á vista	90 d/v	á vista	90 d/v	á vista	á vista	á vista	á vista	á vista	á vista	á vista
<i>Equivalente em réis papel</i>											
1	—	—	—	—	—	—	—	—	—	—	—
2	5 3/4	5 13/16	474	468	8.680	366	425	1.250	455	3.540	1.698
3	5 3/4	5 13/16	472	468	8.680	364	425	1.248	452	3.520	1.692
4	5 23/32	5 25/32	478	473	8.760	368	428	1.255	457	3.560	1.710
5	5 11/16	5 3/4	479	474	8.810	370	430	1.263	458	3.580	1.710
6	5 19/32	5 21/32	486	481	8.960	378	435	1.288	458	3.580	1.710
7	5 5/8	5 11/16	486	481	8.980	376	435	1.285	466	3.620	1.740
8	—	—	—	—	—	—	—	—	—	—	—
9	5 9/16	5 5/8	489	484	9.040	378	440	1.295	468	3.660	1.780
10	5 9/16	5 5/8	488	483	9.020	378	440	1.295	467	3.650	1.780
11	5 21/32	5 23/32	478	473	8.870	375	435	1.270	460	3.620	1.760
12	5 21/32	5 23/32	483	478	8.870	373	438	1.270	457	3.610	1.720
13	5 21/32	5 23/32	477	472	8.890	372	438	1.270	457	3.630	1.725
14	5 23/32	5 25/32	462	457	8.790	366	435	1.257	445	3.560	1.700
15	—	—	—	—	—	—	—	—	—	—	—
16	5 23/32	5 25/32	467	462	8.800	366	438	1.254	447	3.600	1.710
17	5 5/8	5 11/16	474	469	8.920	372	435	1.275	466	3.600	1.727
18	5 1/2	5 9/16	485	480	9.130	380	445	1.306	470	3.670	1.775
19	5 17/32	5 19/32	483	477	9.120	380	440	1.296	462	3.690	1.760
20	5 19/32	5 21/32	478	473	9.020	378	440	1.290	462	3.650	1.750
21	5 17/32	5 19/32	480	475	9.070	380	440	1.298	465	3.680	1.755
22	—	—	—	—	—	—	—	—	—	—	—
23	—	—	—	—	—	—	—	—	—	—	—
24	—	—	—	—	—	—	—	—	—	—	—
25	5 1/2	5 9/16	480	475	9.140	377	445	1.303	465	3.700	1.780
26	5 15/32	5 17/32	480	475	9.220	377	445	1.310	465	3.700	1.780
27	5 1/2	5 9/16	478	473	9.200	375	444	1.305	465	3.690	1.775
28	5 1/2	5 9/16	480	475	9.160	375	445	1.305	465	3.690	1.775

TAXA CAMBIAL NA PRAÇA DA BAHIA, EM MARÇO DE 1925

Dias	Londres		Paris		New-York	Roma	Lisbôa	Madrid	Bruxellas	Haya	Berne
	à vista	90 d/v	à vista	90 d/v	à vista	à vista	à vista	à vista	à vista	à vista	à vista
	<i>Equivalente em réis papel</i>										
1	—	—	—	—	—	—	—	—	—	—	—
2	5 15/32	5 9/16	475	470	9.170	375	445	1.305	465	3.690	1.775
3	5 15/32	5 9/16	473	468	9.170	375	445	1.305	460	3.690	1.775
4	5 17/32	5 5/8	467	462	9.100	373	443	1.295	463	3.690	1.760
5	5 1/2	5 19/32	470	465	9.130	375	445	1.305	465	3.700	1.770
6	5 1/2	5 19/32	470	465	9.160	375	445	1.302	464	3.690	1.780
7	5 1/2	5 19/32	480	475	9.150	377	445	1.300	472	3.690	1.780
8	—	—	—	—	—	—	—	—	—	—	—
9	5 1/2	5 19/32	480	475	9.150	377	445	1.305	477	3.690	1.780
10	5 17/32	5 5/8	472	467	9.100	376	445	1.300	462	3.690	1.770
11	5 1/2	5 19/32	475	470	9.100	378	445	1.305	465	3.700	1.770
12	5 7/16	5 17/32	480	475	9.200	382	450	1.320	465	3.720	1.780
13	5 15/16	5 9/16	475	470	9.180	378	450	1.310	465	3.710	1.780
14	5 17/32	5 5/8	472	467	9.080	373	445	1.290	462	3.650	1.755
15	—	—	—	—	—	—	—	—	—	—	—
16	5 1/2	5 19/32	472	467	9.120	377	445	1.300	465	3.700	1.770
17	5 17/32	5 5/8	472	467	9.080	374	445	1.293	464	3.690	1.760
18	5 1/2	5 19/32	480	475	9.130	376	445	1.300	468	3.700	1.770
19	5 1/2	5 19/32	478	473	9.120	374	445	1.300	466	3.700	1.770
20	5 1/2	5 19/32	476	472	9.100	373	445	1.300	464	3.690	1.760
21	5 1/2	5 19/32	476	472	9.100	374	445	1.300	465	3.690	1.760
22	—	—	—	—	—	—	—	—	—	—	—
23	5 1/2	5 19/32	476	472	9.140	375	445	1.305	465	3.700	1.765
24	5 1/2	5 19/32	485	480	9.140	375	445	1.305	470	3.700	1.770
25	5 1/2	5 19/32	482	477	9.100	375	445	1.310	470	3.700	1.770
26	5 7/16	5 17/32	488	483	9.240	380	448	1.320	476	3.700	1.795
27	5 13/32	5 1/2	493	488	9.250	382	450	1.330	480	3.700	1.800
28	5 13/32	5 1/2	493	488	9.250	384	450	1.330	480	3.700	1.800
29	—	—	—	—	—	—	—	—	—	—	—
30	5 13/32	5 1/2	492	487	9.290	384	450	1.330	479	3.700	1.800
31	5 1/4	5 11/32	514	509	9.550	400	463	1.370	496	3.830	1.860

TAXA CAMBIAL NA PRAÇA DA BAHIA, EM ABRIL DE 1925

Dias	Londres		Paris		New-York	Roma	Lisbôa	Madrid	Bruxellas	Haya	Berne
	à vista	90 d/v	à vista	90 d/v	à vista	à vista	à vista	à vista	à vista	à vista	à vista
	<i>Equivalente em réis papel</i>										
1	5 9/32	5 3/8	505	500	9.500	398	463	1.365	494	3.800	1.850
2	5 1/4	5 11/32	502	497	9.550	398	463	1.365	496	3.820	1.850
3	5 11/32	5 7/16	489	484	9.350	390	460	1.340	482	3.750	1.830
4	5 5/16	5 13/32	494	489	9.450	393	463	1.350	486	3.780	1.830
5	—	—	—	—	—	—	—	—	—	—	—
6	5 5/16	5 13/32	493	488	9.450	393	463	1.350	486	3.770	1.835
7	5 5/16	5 13/32	489	484	9.440	393	463	1.350	485	3.770	1.835
8	5 5/16	5 13/16	490	485	9.450	393	463	1.350	487	3.770	1.835
9	5 9/32	5 3/8	493	488	9.470	395	465	1.365	488	3.780	1.845
10	—	—	—	—	—	—	—	—	—	—	—
11	—	—	—	—	—	—	—	—	—	—	—
12	—	—	—	—	—	—	—	—	—	—	—
13	5 9/32	5 3/8	495	490	9.500	395	465	1.360	488	3.780	1.840
14	5 11/32	5 7/16	488	483	9.400	393	465	1.343	480	3.730	1.830
15	5 7/16	5 13/32	488	483	9.450	395	465	1.350	480	3.770	1.850
16	5 9/32	5 3/8	495	490	9.480	396	466	1.360	485	3.800	1.850
17	5 1/4	5 11/32	505	500	9.550	398	470	1.370	494	3.820	1.870
18	5 7/32	5 5/16	505	500	9.570	398	470	1.375	493	3.820	1.870
19	—	—	—	—	—	—	—	—	—	—	—
20	5 3/16	5 9/32	508	503	9.620	403	475	1.390	493	3.820	1.870
21	—	—	—	—	—	—	—	—	—	—	—
22	5 5/32	5 1/4	508	503	9.650	404	480	1.400	495	3.850	1.890
23	5 1/4	5 11/32	500	495	9.590	400	473	1.380	490	3.840	1.880
24	5 3/16	5 9/32	508	503	9.560	400	475	1.390	493	3.840	1.880
25	5 7/32	5 5/16	504	499	9.560	400	475	1.380	493	3.840	1.880
26	—	—	—	—	—	—	—	—	—	—	—
27	5 1/4	5 11/32	498	493	9.500	398	475	1.360	490	3.820	1.850
28	5 7/32	5 5/16	498	493	9.560	398	478	1.370	493	3.830	1.860
29	5 7/32	5 5/16	500	495	9.490	398	475	1.370	490	3.840	1.850
30	5 7/32	5 5/16	500	495	9.480	398	475	1.370	490	3.840	1.850

TAXA CAMBIAL NA PRAÇA DA BAHIA, EM MAIO DE 1925

Dias	Londres		Paris		New-York	Roma	Lisboa	Madrid	Bruxellas	Hava	Berne
	à vista	90 d/v	à vista	90 d/v	à vista	à vista	à vista	à vista	à vista	à vista	à vista
<i>Equivalente em réis papel</i>											
1											
2	7/32	5 5/16	498	493	9.480	398	475	1.390	490	3.840	1.850
3											
4	7/32	5 5/16	497	492	9.490	398	475	1.390	490	3.840	1.850
5	3/16	5 9/32	500	495	9.560	410	480	1.400	496	3.860	1.865
6	1/8	5 1/8	517	512	9.800	408	492	1.460	505	3.970	1.930
7	1/32	5 1/8	513	508	9.730	405	495	1.460	500	3.980	1.900
8	15/16	5 1/32	525	520	10.000	415	505	1.470	517	4.050	1.950
9	d	5 3/32	517	512	9.880	410	500	1.450	503	4.000	1.920
10											
11	4 31/32	5 1/16	520	515	9.890	415	500	1.460	509	4.030	1.940
12	4 27/32	4 15/16	434	529	10.150	420	510	1.500	523	4.080	1.985
13											
14	4 29/32	5 d	530	525	10.070	415	510	1.470	515	4.080	1.960
15	4 29/32	5 d	530	525	10.060	415	510	1.470	515	4.080	1.970
16	4 29/32	5 d	530	525	10.050	413	505	1.470	513	4.080	1.965
17											
18	4 29/32	5 d	525	520	10.020	415	505	1.465	512	4.080	1.970
19	4 29/32	5 d	523	518	10.020	415	505	1.465	512	4.080	1.970
20	4 31/32	5 1/16	515	510	9.920	410	495	1.450	503	4.025	1.940
21	5 1/8	5 7/32	500	495	9.650	395	480	1.410	485	3.900	1.880
22	5 1/8	5 7/32	500	495	9.650	395	480	1.410	485	3.900	1.880
23	5 1/16	5 5/16	500	495	9.740	400	487	1.430	485	3.950	1.900
24											
25	5 1/16	5 5/32	500	495	9.720	398	490	1.430	485	3.950	1.900
26	5 1/8	5 7/32	490	485	9.630	395	485	1.405	485	3.900	1.850
27	5 1/8	5 7/32	485	480	9.630	395	488	1.405	480	3.900	1.880
28	5 5/32	5 1/4	484	479	9.590	390	488	1.400	479	3.890	1.870
29	5 3/16	5 9/32	482	477	9.500	383	475	1.390	473	3.860	1.860
30	5 3/16	5 9/32	485	480	9.520	385	480	1.395	475	3.860	1.860
31											

TAXA CAMBIAL NA PRAÇA DA BAHIA, EM JUNHO DE 1925

Dias	Londres		Paris		New-York	Roma	Lisboa	Madrid	Bruxellas	Hava	Berne
	à vista	90 d/v	à vista	90 d/v	à vista	à vista	à vista	à vista	à vista	à vista	à vista
<i>Equivalente em réis papel</i>											
1	5 3/16	5 9/32	485	480	9.520	385	480	1.390	475	3.860	1.860
2	5 3/16	5 9/32	478	473	9.500	383	480	1.390	470	3.870	1.860
3	5 7/32	5 5/16	473	468	9.450	382	475	1.385	463	3.840	1.840
4	5 3/16	5 9/32	473	468	9.460	383	475	1.387	463	3.850	1.840
5	5 19/32	5 25/64	455	450	9.300	373	468	1.365	435	3.790	1.815
6	5 11/32	5 7/16	444	439	9.180	365	460	1.345	440	3.680	1.790
7											
8	5 11/32	5 7/16	452	447	9.240	373	460	1.355	443	3.750	1.800
9	5 3/8	5 15/32	453	447	9.160	373	460	1.345	445	3.720	1.800
10	5 5/16	5 13/32	473	468	9.350	377	465	1.380	460	3.800	1.830
11											
12	5 11/32	5 7/16	458	453	9.250	373	460	1.357	450	3.750	1.800
13	5 11/32	5 7/16	457	452	9.200	370	458	1.345	450	3.720	1.785
14											
15	5 11/32	5 7/16	453	448	9.260	370	460	1.355	444	3.750	1.800
16	5 3/8	5 15/32	445	440	9.180	368	460	1.345	440	3.740	1.790
17	5 3/8	5 15/32	438	433	9.003	363	453	1.353	435	3.718	1.778
18	5 15/32	5 9/16	430	425	9.010	350	453	1.320	426	3.660	1.700
19	5 15/32	5 9/16	430	425	9.050	345	455	1.330	428	3.680	1.765
20	5 15/32	5 9/16	440	435	9.180	355	460	1.355	436	3.730	1.800
21											
22	5 13/32	5 1/2	430	425	9.110	350	455	1.340	430	3.670	1.780
23	7/16	5 17/32	428	423	9.050	346	463	1.325	428	3.660	1.768
24											
25	5 7/16	5 17/32	423	418	9.070	347	455	1.365	425	3.670	1.776
26	5 3/8	5 15/32	430	425	9.180	350	460	1.350	428	3.730	1.800
27	5 3/8	5 15/32	425	420	9.180	345	460	1.350	422	3.730	1.800
28											
29											
30	5 11/32	5 7/16	425	420	9.260	354	460	1.350	422	3.750	1.800

TAXA CAMBIAL NA PRAÇA DA BAHIA, EM JULHO DE 1925

Dias	Londres		Paris		New-York	Roma	Lisbôa	Madrid	Bruzellas	Haya	Berne
	90 d/v	á vista	á vista	90 d/v	á vista	á vista	á vista	á vista	á vista	á vista	á vista
	<i>Equivalente em réis papel</i>										
1	—	—	—	—	—	—	—	—	—	—	—
2	—	—	—	—	—	—	—	—	—	—	—
3	5 7/32	5 5/16	455	450	9.360	340	475	1.380	453	3.840	1.820
4	5 11/32	5 7/16	436	431	9.200	340	470	1.350	434	3.750	1.800
5	—	—	—	—	—	—	—	—	—	—	—
6	5 3/8	5 15/32	450	445	9.180	355	470	1.345	448	3.730	1.790
7	5 11/32	5 7/16	440	435	9.260	350	475	1.365	437	3.750	1.800
8	5 3/8	5 15/32	436	431	9.180	347	470	1.340	433	3.700	1.780
9	5 7/16	5 17/32	434	429	9.090	335	465	1.330	432	3.680	1.770
10	5 7/16	5 17/32	432	427	9.080	335	465	1.330	430	3.680	1.770
11	5 15/32	5 9/16	430	425	9.000	340	458	1.315	427	3.650	1.755
12	—	—	—	—	—	—	—	—	—	—	—
13	5 15/32	5 9/16	428	425	9.000	343	460	1.315	425	3.650	1.755
14	—	—	—	—	—	—	—	—	—	—	—
15	5 15/32	5 9/16	427	422	9.000	345	460	1.305	425	3.650	1.755
16	5 17/32	5 5/8	430	425	8.920	335	458	1.300	428	3.620	1.740
17	5 9/16	5 21/32	420	415	8.890	330	455	1.295	423	3.600	1.735
18	5 21/32	5 3/4	415	410	8.750	330	453	1.290	418	3.560	1.730
19	—	—	—	—	—	—	—	—	—	—	—
20	5 3/4	5 27/32	410	405	8.590	325	448	1.280	405	3.530	1.695
21	5 3/4	5 27/32	420	415	8.600	335	450	1.280	415	3.520	1.690
22	5 5/8	5 23/32	425	420	8.790	330	450	1.280	423	3.560	1.710
23	5 25/32	5 7/8	405	400	8.530	418	438	1.238	400	3.460	1.660
24	5 27/32	5 15/16	400	395	8.460	315	430	1.225	398	3.430	1.640
25	5 23/32	5 13/16	410	405	8.640	325	455	1.255	—	3.510	1.695
26	—	—	—	—	—	—	—	—	—	—	—
27	5 23/32	5 13/16	412	407	8.650	322	435	1.260	408	3.500	1.690
28	5 23/32	5 13/16	412	407	8.630	322	435	1.258	407	3.500	1.690
29	5 3/4	5 27/32	408	403	8.600	320	435	1.248	405	3.480	1.680
30	5 23/32	5 13/16	415	410	8.640	325	440	1.255	409	3.490	1.690
31	5 13/16	5 29/32	405	400	8.500	315	433	1.240	393	3.450	1.660

TAXA CAMBIAL NA PRAÇA DA BAHIA, EM AGOSTO DE 1925

Dias	Londres		Paris		New-York	Roma	Lisbôa	Madrid	Bruzellas	Haya	Berne
	á vista	90 d/v	á vista	90 d/v	á vista	á vista	á vista	á vista	á vista	á vista	á vista
	<i>Equivalente em réis papel</i>										
1	5 13/16	5 29/32	404	399	8.500	312	430	1.232	393	3.424	1.652
2	—	—	—	—	—	—	—	—	—	—	—
3	5 13/16	5 29/32	405	400	8.500	315	433	1.230	397	3.450	1.660
4	5 25/32	5 7/8	404	399	8.520	311	430	1.231	391	3.427	1.652
5	5 3/4	5 27/32	400	405	8.580	316	436	1.240	395	3.480	1.670
6	—	—	—	—	—	—	—	—	—	—	—
7	5 3/4	5 27/32	405	400	8.580	315	433	1.240	390	3.475	1.670
8	5 13/16	5 29/32	400	395	8.490	310	430	1.232	390	3.450	1.650
9	—	—	—	—	—	—	—	—	—	—	—
10	5 27/32	5 15/16	399	394	8.400	305	425	1.215	382	3.400	1.618
11	5 29/32	6	392	387	8.340	304	421	1.208	379	3.375	1.625
12	5 29/32	6 d	393	388	8.350	302	420	1.208	383	3.385	1.625
13	5 29/32	6 d	391	386	8.350	302	423	1.206	377	3.370	1.626
14	5 15/16	6 1/32	390	385	8.300	300	420	1.203	378	3.370	1.608
15	—	—	—	—	—	—	—	—	—	—	—
16	—	—	—	—	—	—	—	—	—	—	—
17	5 31/32	6 1/16	386	381	8.270	300	419	1.197	376	3.350	1.610
18	6 1/32	6 1/8	385	380	8.180	295	413	1.183	368	3.317	1.595
19	6 1/32	6 1/8	388	383	8.200	295	415	1.185	376	3.320	1.595
20	6	6 3/32	390	385	8.260	300	420	1.195	378	3.340	1.610
21	5 31/32	6 1/16	388	383	8.280	301	418	1.196	376	3.348	1.605
22	6 d	6 3/32	388	383	8.240	305	416	1.190	378	3.330	1.600
23	—	—	—	—	—	—	—	—	—	—	—
24	6 1/32	6 1/8	386	382	8.190	310	413	1.185	376	3.317	1.582
25	—	—	—	—	—	—	—	—	—	—	—
26	6 3/32	6 3/16	380	376	8.130	306	410	1.170	370	3.300	1.580
27	6 7/32	6 5/16	373	368	7.940	299	400	1.140	360	3.220	1.540
28	6 3/16	6 9/32	376	371	7.990	302	403	1.155	363	3.435	1.552
29	6 7/32	6 5/16	375	370	7.950	300	400	1.145	360	3.230	1.540
30	—	—	—	—	—	—	—	—	—	—	—
31	6 1/4	6 11/32	373	368	7.920	300	400	1.140	359	3.200	1.530

TAXA CAMBIAL NA PRAÇA DA BAHIA, EM SETEMBRO DE 1925

Dias	Londres		Paris		New-York	Roma	Lisbôa	Madrid	Bruxellas	Haya	Berne
	<i>á vista</i>	90 <i>d/v</i>	<i>á vista</i>	90 <i>d/v</i>	<i>á vista</i>	<i>á vista</i>	<i>á vista</i>	<i>á vista</i>	<i>á vista</i>	<i>á vista</i>	<i>á vista</i>
	<i>Equivalente em réis papel</i>										
1	6 13/32	6 1/2	363	358	7.718	293	390	1.106	348	3.115	1.496
2	6 13/32	6 1/2	363	358	7.720	310	395	1.105	352	3.120	1.495
3	6 21/32	6 3/4	349	344	7.435	297	376	1.064	334	3.000	1.440
4	6 19/32	6 11/16	354	349	7.500	304	384	1.078	340	3.040	1.458
5	6 13/32	6 1/2	370	365	7.780	315	392	1.110	355	3.130	1.500
6	—	—	—	—	—	—	—	—	—	—	—
7	—	—	—	—	—	—	—	—	—	—	—
8	6 1/2	6 19/32	360	355	7.600	308	383	1.090	342	3.080	1.480
9	6 19/32	6 11/16	354	349	7.510	298	380	1.075	338	3.035	1.458
10	6 21/32	6 3/4	353	348	7.430	328	385	1.064	334	2.995	1.440
11	6 19/32	6 11/16	360	355	7.570	335	390	1.090	340	3.050	1.458
12	6 1/2	6 19/32	360	355	7.630	330	390	1.100	345	3.090	1.490
13	—	—	—	—	—	—	—	—	—	—	—
14	6 5/8	6 23/32	353	348	7.490	316	375	1.100	355	3.025	1.455
15	6 19/32	6 11/16	358	353	7.520	317	385	1.090	337	3.034	1.457
16	6 1/2	6 19/32	365	360	7.620	325	390	1.100	340	3.080	1.475
17	6 9/16	6 21/32	358	353	7.550	316	385	1.090	335	3.050	1.464
18	6 5/8	6 23/32	356	351	7.490	314	378	1.085	330	3.025	1.455
19	6 21/32	6 3/4	355	350	7.420	310	378	1.078	332	3.010	1.444
20	—	—	—	—	—	—	—	—	—	—	—
21	6 11/16	6 25/32	353	348	7.400	313	375	1.080	333	2.985	1.435
22	6 3/4	6 27/32	350	345	7.350	308	373	1.060	330	2.970	1.425
23	6 11/16	6 25/32	352	347	7.420	308	375	1.070	333	2.990	1.436
24	6 13/16	6 29/32	345	340	7.260	304	367	1.050	323	2.940	1.410
25	6 7/8	6 31/32	342	337	7.190	296	363	1.037	317	2.910	1.396
26	6 29/32	7	340	336	7.140	293	365	1.030	315	2.884	1.388
27	—	—	—	—	—	—	—	—	—	—	—
28	6 7/8	6 31/32	342	337	7.240	295	366	1.040	317	2.895	1.393
29	6 7/8	6 21/32	342	337	7.240	295	366	1.040	317	2.895	1.393
30	6 27/32	6 15/16	345	340	7.250	300	370	1.045	323	2.925	1.410

TAXA CAMBIAL NA PRAÇA DA BAHIA, EM OUTUBRO DE 1925

Dias	Londres		Paris		New-York	Roma	Lisbôa	Madrid	Bruxellas	Haya	Berne
	<i>á vista</i>	90 <i>d/v</i>	<i>á vista</i>	90 <i>d/v</i>	<i>á vista</i>	<i>á vista</i>	<i>á vista</i>	<i>á vista</i>	<i>á vista</i>	<i>á vista</i>	<i>á vista</i>
	<i>Equivalente em réis papel</i>										
1	6 29/32	7 d	340	335	7.170	295	368	1.035	325	2.892	1.390
2	7 d	7 3/32	335	330	7.080	290	360	1.020	322	2.860	1.375
3	7 1/32	7 1/8	329	324	7.050	287	360	1.015	320	2.847	1.365
4	—	—	—	—	—	—	—	—	—	—	—
5	7 5/32	7 1/4	319	315	6.900	278	350	995	309	2.781	1.333
6	7 3/8	7 15/32	313	308	6.730	273	345	970	304	2.710	1.310
7	7 13/32	7 1/2	309	304	6.720	270	342	966	300	2.700	1.297
8	7 7/16	7 17/32	310	305	6.720	268	339	961	299	2.683	1.288
9	7 13/32	7 1/2	315	310	6.750	270	343	970	310	2.710	1.305
10	7 1/4	7 11/32	325	320	6.860	276	348	990	320	2.780	1.330
11	—	—	—	—	—	—	—	—	—	—	—
12	—	—	—	—	—	—	—	—	—	—	—
13	7 13/32	7 7/16	315	310	6.780	276	345	983	313	2.740	1.320
14	7 5/32	7 1/4	318	313	6.950	285	350	1.000	320	2.800	1.340
15	7 3/32	7 3/16	316	311	7.000	280	348	990	318	2.750	1.340
16	7 1/8	7 7/32	312	307	6.990	290	360	1.000	320	2.800	1.340
17	7 7/32	7 5/16	308	303	6.870	280	358	990	315	2.775	1.330
18	—	—	—	—	—	—	—	—	—	—	—
19	7 13/32	7 1/2	296	291	6.690	270	350	965	305	2.700	1.265
20	7 7/16	7 17/32	295	290	6.680	270	340	965	304	2.700	1.290
21	7 13/32	7 1/2	298	294	6.680	270	345	967	305	2.700	1.295
22	7 1/2	7 19/32	287	283	6.590	264	340	948	302	2.690	1.276
23	7 1/2	7 19/32	284	280	6.620	264	340	950	310	2.680	1.280
24	7 13/32	7 1/2	277	272	6.680	270	345	963	306	2.700	1.295
25	—	—	—	—	—	—	—	—	—	—	—
26	7 15/32	7 17/32	272	267	6.650	265	343	955	303	2.680	1.280
27	7 1/2	7 19/32	279	275	6.600	263	345	947	300	2.667	1.290
28	7 1/2	7 19/32	279	275	6.600	263	345	947	300	2.667	1.280
29	7 7/16	7 17/32	283	278	6.600	265	348	956	305	2.700	1.295
30	—	—	—	—	—	—	—	—	—	—	—
31	7 3/8	7 15/32	283	278	6.680	280	345	958	305	2.693	1.290

TAXA CAMBIAL NA PRAÇA DA BAHIA, EM NOVEMBRO DE 1925

Dias	Londres		Paris		New-York	Roma	Lisbôa	Madrid	Bruzellas	Haya	Berne
	á vista	90 d/v	á vista	90 d/v	á vista	á vista	á vista	á vista	á vista	á vista	á vista
	Equivalente em réis papel										
1											
2											
3	7 3/8	7 15/32	281	277	6.710	270	350	960	305	2.715	1.300
4	7 3/8	7 15/32	275	270	6.720	268	350	960	305	2.715	1.300
5	7 13/32	7 1/2	270	265	6.685	266	346	958	305	2.700	1.295
6	7 13/32	7 1/2	270	265	6.690	268	347	960	305	2.700	1.295
7											
8											
9	7 7/16	7 17/32	267	263	6.660	265	350	956	304	2.695	1.288
10	7 15/32	7 9/16	270	265	6.630	263	340	950	302	2.663	1.275
11	7 13/32	7 1/2	270	265	6.680	268	350	958	306	2.700	1.290
12	7 3/8	7 15/32	272	268	6.750	270	353	962	306	2.715	1.295
13	7 11/32	7 7/16	280	276	6.780	278	355	970	310	2.730	1.310
14	7 5/16	7 13/32	273	268	6.770	273	355	970	309	2.730	1.310
15											
16	7 3/16	7 1/4	285	280	6.920	285	364	1.000	318	2.780	1.330
17	7 1/32	7 1/8	285	280	7.040	285	370	1.010	318	2.825	1.360
18	6 29/32	7 d	295	290	7.200	295	380	1.025	330	2.900	1.385
19											
20	7 3/32	7 3/16	280	275	7.000	280	350	1.000	315	2.880	1.335
21	7 3/32	7 3/16	279	275	7.000	282	364	1.000	318	2.800	1.370
22											
23	7 d	7 3/32	283	279	7.120	285	372	1.038	323	2.860	1.300
24	6 29/32	7 d	288	284	7.175	295	370	1.023	325	2.892	1.386
25	7 1/16	7 5/32	270	265	7.080	287	370	1.010	318	2.850	1.355
26	6 31/32	7 1/16	273	268	7.130	293	377	1.025	327	2.868	1.380
27	6 31/32	7 1/16	283	278	7.100	292	375	1.012	324	2.870	1.375
28	6 7/8	6 31/32	283	278	7.200	294	378	1.030	328	2.910	1.395
29											
30	6 27/32	6 15/16	284	280	7.250	300	383	1.035	332	2.925	1.328

TAXA CAMBIAL NA PRAÇA DA BAHIA, EM DEZEMBRO DE 1925

Dias	Londres		Paris		New-York	Roma	Lisbôa	Madrid	Bruzellas	Haya	Berne
	á vista	90 d/v	á vista	90 d/v	á vista	á vista	á vista	á vista	á vista	á vista	á vista
	Equivalente em réis papel										
1	6 13/16	6 29/32	294	289	7.290	300	386	1.034	333	2.948	1.407
2											
3	6 7/8	6 31/32	284	280	7.260	292	385	1.030	330	2.920	1.395
4	6 27/32	6 15/16	283	278	7.220	295	384	1.030	330	2.930	1.400
5	6 13/16	6 29/32	287	282	7.260	295	385	1.040	330	2.930	1.400
6											
7	6 7/8	6 31/32	280	275	7.190	293	373	1.030	329	2.910	1.394
8											
9	6 29/32	7 d	275	270	7.220	290	370	1.025	326	2.900	1.385
10	7 1/32	7 1/8	264	260	7.080	282	362	1.005	318	2.845	1.362
11	7 1/32	7 1/8	267	262	7.035	285	363	1.000	320	2.835	1.360
12	6 31/32	7 1/16	266	261	7.115	288	367	1.014	323	2.866	1.375
13											
14	6 31/32	7 1/16	260	255	7.100	289	367	1.010	325	2.870	1.375
15	7 1/32	7 1/8	254	249	7.030	284	365	1.000	320	2.840	1.360
16	7 d	7 3/32	260	255	7.022	286	364	1.003	321	2.847	1.367
17	7 d	7 3/32	260	255	7.070	286	364	1.004	321	2.847	1.366
18	7 d	7 3/32	266	261	7.070	286	364	1.004	321	2.847	1.367
19	7 1/32	7 1/8	280	275	7.050	286	366	1.000	324	2.850	1.370
20											
21	7 1/32	7 1/8	268	263	7.050	286	364	1.001	321	2.838	1.363
22	7 1/16	7 5/32	260	255	7.010	284	361	990	319	2.845	1.355
23	7 1/16	7 5/32	260	256	7.010	284	363	990	318	2.835	1.355
24	7 1/32	7 1/8	262	258	7.030	285	364	995	320	2.845	1.360
25											
26	7 1/32	7 1/8	262	258	7.030	285	364	995	320	2.845	1.360
27											
28	7 1/16	7 5/32	258	253	7.010	284	359	993	318	2.810	1.358
29	7 1/32	7 5/32	262	257	7.005	283	359	991	319	2.823	1.358
30	7 1/4	7 11/32	264	260	6.853	277	353	923	312	2.764	1.329
31	7 11/32	7 7/16	253	248	6.735	273	345	953	306	2.717	1.305

MOVIMENTO DA CAIXA ECONOMICA DO ESTADO DA BAHIA EM 1924 E 1925

<i>Depositos</i>	1924		1925		<i>Differenças de 1925 sobre 1924</i>
	<i>Quantidade</i>	<i>Valor dos depositos</i>	<i>Quantidade</i>	<i>Valor dos depositos</i>	
N. de entradas	198	287:971\$000	308	147:451\$207	140:519\$793
N. de retiradas	3.739	1.644:323\$257	1.037	906:382\$336	737:940\$921

MOVIMENTO DE CADERNETAS DESDE O INICIO DESTA CAIXA ATÉ 31 DE DEZEMBRO DE 1925

Emittidas	15.144	Cancelladas e emittidas	63
Idem por esgotadas	728	Existindo em circulação em 1.º de Janeiro de 1926	3.325
Idem por dilaceradas	540		
Idem por extraviadas	199		

COMPARATIVO DO MOVIMENTO DA CAIXA ECONOMICA FEDERAL DA BAHIA NOS ANOS DE 1924 E 1925

<i>Cadernetas</i>	1924		1925		<i>Differenças de 1925 sobre 1924</i>	
	<i>N. de cadernetas</i>	<i>Valor dos depositos</i>	<i>N. de cadernetas</i>	<i>Valor dos depositos</i>		
Entradas	24.499	12.565:476\$873	24.815	12.949:651\$645	+ 316	+ 384:174\$772
Retiradas	20.256	11.938:532\$690	21.027	13.452:020\$132	+ 771	+ 1.513:487\$442

MONTE DE SOCCORRO

<i>Penhores</i>	1924		1925		<i>Differenças de 1925 sobre 1924</i>	
	<i>Numero</i>	<i>Valor</i>	<i>Numero</i>	<i>Valor</i>		
Effectuados	9.731	2.264:055\$000	9.211	2.144:117\$000	- 520	- 119:938\$000
Resgatados	9.249	1.893:595\$000	9.297	1.999:961\$000	+ 48	+ 106:366\$000

EMPRESTIMOS SOB CAUÇÃO DE APOLICES FEDERAES

<i>Emprestimos</i>	1924		1925		<i>Differenças de 1925 sobre 1924</i>	
	<i>Numero</i>	<i>Valor</i>	<i>Numero</i>	<i>Valor</i>		
Effectuados	5	8:000\$000	20	177:500\$000	+ 15	+ 169:500\$000
Resgatados	—	—	5	32:000\$000	+ 5	+ 32:000\$000
Saldos dos depositantes em 31 de Dezembro..		28.541:754\$481		29.484:095\$488		+ 942.341\$007

MOVIMENTO DAS CAIXAS RURAES DA BAHIA, ATÉ 31 DE DEZEMBRO DE 1925 (*)

Caixas Ruraes	Debitos	Creditos	Saldos devedores	Saldos credores
Amargosa	6:024\$000	6:024\$000	1:929\$000	1:929\$000
Agua Preta	828:879\$570	828:879\$570	80:199\$570	80:199\$570
Belmonte	18:946\$000	18:946\$000	7:998\$000	7:998\$000
Bomfim	222:197\$400	222:197\$400	25:197\$500	25:197\$500
Brejões	10:023\$000	10:023\$000	1:515\$500	1:515\$500
Cachoeira	29:978\$200	29:978\$200	15:740\$000	15:740\$000
Feira de Sant'Anna	27:240\$900	27:240\$900	8:270\$900	8:270\$900
Itabuna	6.650:191\$604	6.650:191\$604	68:427\$850	68:427\$850
Muritiba	10:540\$000	10:540\$000	1:820\$000	1:820\$000
Nazareth	71:628\$400	71:628\$400	19:309\$845	19:309\$845
Santo Amaro	86:888\$450	86:888\$450	24:246\$450	24:246\$450
Serrinha	7:801\$307	7:801\$307	3:182\$277	3:182\$277
Santo Antonio de Jesus	187:429\$633	187:429\$633	50:961\$167	50:961\$167
São Felix	2:348\$000	2:348\$000	988\$000	988\$000
Total:	8.160:116\$464	8.160:116\$464	309:786\$059	309:786\$059

(*) Este quadro foi extrahido da Mensagem do Exmo. Sr. Dr. Governador do Estado.

COMPANHIAS NACIONAES E EXTRANJEIRAS DE SEGUROS QUE FUNCIONAM NESTA CAPITAL E SEUS RESPECTIVOS AGENTES

<i>Nomes das Companhias</i>	<i>Agentes</i>
Companhia Alliança da Bahia	Matriz
Companhia Interesse Publico	Matriz
Companhia União Commercial dos Varejistas	Pompeo Pinto Bastos
Companhia de Seguros Luzo-Brasileira Sagres	Moraes & Companhia
Companhia Lloyd Sul Americano	H. de Souza Ribeiro
Companhia Anglo Sul Americana	Magalhães & Companhia
Companhia de Seguros Adamastor	Magalhães & Companhia
Companhia Americana de Seguros	Cia. Commercial Luzo Brasileira
Companhia de Seguros "A Internacional"	Domschke & Companhia
Companhia União de Porto Alegre	M. M. Santos Junior
Companhia Segurança Industrial	Alberto Moraes Martins Catharino
Minerva	A. Barros & Companhia
A Indemnisadora	Arthur Camillo
Royal Insurance Company Limited	F. Stevenson & Cia Limited
Northern Assurance Company Limited	H. Guedeville & Companhia
Liverpool & London & Globe Insurance Company Ltd.	Cia. Commercial da Bahia
Alliance Assurance Company Limited	Conde & Companhia
Guardian Assurance Company Limited	Duder & Brothers
Commercial Union Assurance Company Limited	H. B. Perry & Company
The Home Insurance Company Limited	Newman & Company Limited
The North British & Mercantile Insurance Company	Newcomb & Companhia
Albingia	Companhia Commercial Overbeck
Yorkshire Insurance Company Limited	Cia. Brasileira Exportadora
Aachen & Munich	Horn & Renken
Companhia Italo Brasileira de Seguros Geraes	Scaldeferri & Irmãos
Companhia Santista de Seguros	C. J. Rogerio
Companhia Lloyd Atlantico	Manoel J. Machado
Companhia Stella	Oscar Rudge

CAPITULO V

Hypotheças - Transmissões de immoveis

REGISTRO DE HYPOTHECAS CONVENCIONAES NA CAPITAL, EM 1923

JANEIRO

<i>Dia do contracto</i>	<i>Numero de immoveis</i>	<i>Valor do contracto</i>	<i>Juros</i>	<i>Vencimento da hypotheca</i>	<i>Credores</i>
3	1	5:000\$000	15%	18-12-928	Particular
4	2	8:000\$000	12%	3-1-926	Estab. Bancario
4	1	18:000\$000	12%	3-1-927	Estab. Bancario
4	3	6:000\$000	15%	12-12-927	Particular
5	5	30:000\$000	12%	3-1-927	Estab. Bancario
9	3	5:000\$000	12%	2-1-926	Particular
10	1	25:000\$000	12%	9-1-926	Particular
11	1	3:000\$000	18%	3-1-925	Particular
11	1	2:000\$000	18%	5-1-933	Particular
11	1	10:000\$000	12%	10-1-926	Estab. Bancario
11	1	15:000\$000	12%	11-1-927	Estab. Bancario
12	1	10:000\$000	12%	12-1-926	Estab. Bancario
12	1	10:000\$000	12%	11-1-926	Estab. Bancario
13	1	2:500\$000	18%	11-1-929	Particular
13	2	20:000\$000	10%	—	Estab. Bancario
18	1	5:000\$000	15%	13-1-925	Particular
18	1	6:000\$000	18%	10-1-926	Particular
18	1	1:250\$000	18%	1-1-925	Particular
19	6	28:000\$000	12%	19-1-928	Estab. Bancario
22	1	5:000\$000	10%	20-1-926	Particular
23	1	5:000\$000	12%	22-1-926	Particular
27	3	11:000\$000	24%	24-1-928	Particular
31	1	12:000\$000	12%	29-1-928	Particular
31	4	3:000\$000	15%	14-11-925	Particular

FEVEREIRO

<i>Dia do contracto</i>	<i>Numero de immoveis</i>	<i>Valor do contracto</i>	<i>Juros</i>	<i>Vencimento da hypotheca</i>	<i>Credores</i>
8	1	10:000\$000	10%	7-12-923	Particular
8	1	3:000\$000	18%	3-2-933	Particular
10	3	60:000\$000	10%	9-2-925	Particular
14	1	7:000\$000	12%	10-1-927	Particular
16	1	10:000\$000	12%	15-2-927	Estab. Bancario
16	1	5:000\$000	18%	10-2-926	Particular
17	2	30:000\$000	12%	17-2-928	Estab. Bancario
20	3	7:000\$000	12%	31-1-925	Particular
22	1	20:000\$000	12%	21-2-928	Estab. Bancario
22	1	6:000\$000	6%	16-2-928	Estab. Bancario
23	2	5:000\$000	8%	23-2-926	Particular
27	2	6:000\$000	11%	1-4-930	Particular

MARÇO

<i>Dia do contracto</i>	<i>Numero de immoveis</i>	<i>Valor do contracto</i>	<i>Juros</i>	<i>Vencimento da hypotheca</i>	<i>Credores</i>
3	4	15:000\$000	10%	1-3-929	Particular
10	2	9:000\$000	12%	5-3-927	Particular
15	5	3:000\$000	12%	12-3-926	Particular
16	1	8:000\$000	12%	16-3-927	Particular
21	2	35:000\$000	15%	3-3-924	Particular
21	7	22:000\$000	12%	16-3-926	Particular
23	1	4:000\$000	12%	19-3-926	Particular
23	1	4:000\$000	12%	22-3-927	Estab. Bancario
24	1	10:000\$000	12%	22-3-924	Particular
26	2	6:000\$000	12%	20-3-929	Particular
26	1	11:000\$000	12%	5-3-928	Particular

ABRIL

<i>Dia do contracto</i>	<i>Numero de immoveis</i>	<i>Valor do contracto</i>	<i>Juros</i>	<i>Vencimento da hypotheca</i>	<i>Credores</i>
3	1	4:000\$000	15%	6-3-927	Particular
3	1	3:000\$000	12%	8-3-925	Particular
5	1	2:000\$000	18%	22-3-928	Particular
5	1	20:000\$000	9%	2-4-929	Particular
10	1	800\$000	24%	6-4-924	Particular
13	1	5:000\$000	12%	26-3-926	Particular
13	1	4:000\$000	12%	26-3-928	Particular
17	1	5:000\$000	12%	16-4-933	Particular
17	1	3:000\$000	18%	16-4-926	Particular
17	2	6:000\$000	18%	6-4-925	Particular
19	1	169:430\$000	7%	14-4-924	Estab. Bancario
20	1	20:000\$000	8%	18-4-924	Particular
20	1	10:000\$000	12%	16-4-924	Particular
24	1	15:000\$000	12%	23-4-928	Particular
24	3	12:000\$000	8%	—	Estab. Bancario
27	2	4:000\$000	12%	27-4-927	Estab. Bancario

MAIO

<i>Dia do contracto</i>	<i>Numero de immoveis</i>	<i>Valor do contracto</i>	<i>Juros</i>	<i>Vencimento da hypotheca</i>	<i>Credores</i>
2	1	9:000\$000	18%	18-4-926	Particular
5	1	20:000\$000	12%	30-4-926	Particular
7	1	5:000\$000	10%	5-5-929	Particular
8	1	22:760\$000	12%	30-6-923	Particular
8	1	2:500\$000	12%	2-5-925	Particular
11	1	9:000\$000	18%	18-4-926	Particular
18	1	28:000\$000	12%	17-5-928	Estab. Bancario
22	1	10:000\$000	10%	21-5-927	Estab. Bancario
28	9	2:500\$000	18%	5-5-926	Particular

JUNHO

<i>Dia do contracto</i>	<i>Numero de immoveis</i>	<i>Valor do contracto</i>	<i>Juros</i>	<i>Vencimento da hypotheca</i>	<i>Credores</i>
2	2	30:000\$000	10%	2-6-929	Estab. Bancario
4	3	8:000\$000	12%	4-6-925	Particular
5	1	500\$000	24%	29-9-932	Particular
8	3	9:300\$000	18%	5-6-933	Particular
9	2	4:000\$000	18%	7-6-926	Particular
12	1	5:000\$000	12%	11-6-926	Estab. Bancario
14	20	6:000\$000	18%	12-6-925	Particular
16	1	2:500\$000	18%	13-6-925	Particular
19	3	10:000\$000	10%	19-6-927	Estab. Bancario
26	1	9:000\$000	12%	22-6-924	Particular
27	1	30:000\$000	5%	25-6-925	Particular
27	1	3:000\$000	18%	25-6-926	Particular
28	1	2:500\$000	24%	26-6-926	Particular
28	1	30:000\$000	12%	25-6-929	Particular

JULHO

<i>Dia do contracto</i>	<i>Numero de immoveis</i>	<i>Valor do contracto</i>	<i>Juros</i>	<i>Vencimento da hypotheca</i>	<i>Credores</i>
5	9	45:000\$000	8%	30-6-929	Particular
12	1	10:000\$000	10%	6-6-928	Particular
13	1	3:000\$000	12%	9-7-925	Particular
13	7	4:000\$000	8%	11-7-937	Estab. Bancario
17	2	10:000\$000	12%	16-7-926	Particular
18	2	3:500\$000	18%	10-7-933	Particular
19	1	1:000\$000	18%	16-7-924	Particular
20	2	7:000\$000	12%	19-7-926	Estab. Bancario
23	1	35:000\$000	12%	25-6-928	Particular
26	3	18:469\$550	12%	21-1-925	Particular
26	2	20:000\$000	10%	25-7-927	Estab. Bancario
27	1	4:000\$000	10%	25-7-927	Particular
30	1	4:000\$000	12%	26-7-926	Particular
31	1	10:000\$000	12%	31-6-926	Particular

AGOSTO

<i>Dia do contracto</i>	<i>Numero de immoveis</i>	<i>Valor do contracto</i>	<i>Juros</i>	<i>Vencimento da hypotheca</i>	<i>Credores</i>
7	3	10:000\$000	12%	2-8-928	Particular
8	1	2:500\$000	12%	4-8-927	Particular
11	2	6:000\$000	12%	11-8-927	Estab. Bancario
13	1	15:000\$000	10%	10-10-925	Particular
13	1	8:000\$000	12%	—	Estab. Bancario
13	4	100:000\$000	12%	10-8-926	Particular
14	2	20:000\$000	12%	13-8-927	Estab. Bancario
14	1	4:000\$000	12%	27-7-928	Particular
14	12	200:000\$000	11%	—	Estab. Bancario
16	1	5:000\$000	12%	14-8-926	Estab. Bancario
16	1	8:000\$000	12%	11-8-925	Particular
16	1	9:000\$000	12%	14-8-927	Estab. Bancario
16	1	30:000\$000	10%	—	Estab. Bancario
17	1	5:000\$000	10%	14-8-928	Particular
18	2	25:000\$000	12%	17-8-928	Estab. Bancario
18	6	40:000\$000	12%	16-8-928	Particular
18	2	40:000\$000	12%	16-8-928	Particular
18	11	16:000\$000	15%	7-8-926	Particular
21	2	6:000\$000	18%	18-8-928	Particular
21	1	35:000\$000	12%	20-8-925	Estab. Bancario
22	1	100:000\$000	12%	10-8-926	Particular
22	1	12:000\$000	18%	20-8-933	Particular
25	1	12:000\$000	18%	20-8-933	Particular
25	4	12:800\$000	12%	23-8-928	Estab. Bancario
28	1	25:000\$000	10%	21-8-928	Estab. Bancario
30	3	200:000\$000	9%	24-8-929	Estab. Bancario
31	1	4:000\$000	18%	23-8-926	Particular
31	1	15:000\$000	10%	30-8-927	Estab. Bancario
31	1	8:000\$000	12%	24-8-928	Particular

SETEMBRO

<i>Dia do contracto</i>	<i>Numero de immoveis</i>	<i>Valor do contracto</i>	<i>Juros</i>	<i>Vencimento da hypotheca</i>	<i>Credores</i>
6	1	6:000\$000	—	4-9-925	Particular
10	1	50:000\$000	12%	6-9-928	Estab. Bancario
11	1	10:000\$000	12%	6-9-926	Estab. Bancario
12	1	25:000\$000	8%	11-9-925	Particular
15	1	12:000\$000	12%	1-9-925	Particular
17	1	16:000\$000	12%	13-9-928	Particular
19	1	19:000\$000	10%	27-9-926	Estab. Bancario
19	1	3:000\$000	12%	6-9-925	Particular
19	3	19:000\$000	10%	27-8-926	Estab. Bancario
20	1	25:000\$000	8%	20-9-933	Estab. Bancario
24	3	14:000\$000	—	21-9-925	Particular
24	1	10:000\$000	10%	22-9-927	Estab. Bancario
26	1	25:000\$000	15%	18-9-928	Particular
26	1	4:500\$000	12%	20-9-927	Particular
28	1	4:000\$000	12%	27-9-927	Estab. Bancario

OUTUBRO

<i>Dia do contracto</i>	<i>Numero de immoveis</i>	<i>Valor do contracto</i>	<i>Juros</i>	<i>Vencimento da hypotheca</i>	<i>Credores</i>
3	2	3.000\$000	12%	16-9-926	Particular
3	1	3.000\$000	—	28-9-928	Particular
4	12	18.000\$000	10%	3-10-927	Estab. Bancario
5	2	30.000\$000	10%	31-12-928	Particular
6	1	6.000\$000	12%	24-9-926	Particular
9	2	30.000\$000	10%	3-10-928	Estab. Bancario
9	3	750.000\$000	9%	30-9-930	Particular
9	3	511.448\$440	10%	30-9-930	Particular
10	1	1.500\$000	18%	3-10-925	Particular
13	1	5.000\$000	12%	22-10-928	Estab. Bancario
18	1	30.000\$000	12%	16-10-928	Estab. Bancario
18	1	5.000\$000	12%	18-10-928	Estab. Bancario
19	1	1.000\$000	48%	15-10-925	Particular
19	1	7.500\$000	18%	16-10-926	Particular
19	1	2.500\$000	18%	16-10-927	Particular
20	1	13.000\$000	6%	16-10-927	Particular
20	14	15.000\$000	12%	18-10-930	Particular
22	10	30.000\$000	12%	15-10-928	Particular
24	5	40.000\$000	10%	23-10-928	Estab. Bancario
26	1	30.000\$000	12%	22-10-930	Particular
27	1	10.000\$000	10%	26-10-928	Estab. Bancario
30	1	2.000\$000	12%	27-10-925	Particular

NOVEMBRO

<i>Dia do contracto</i>	<i>Numero de immoveis</i>	<i>Valor do contracto</i>	<i>Juros</i>	<i>Vencimento da hypotheca</i>	<i>Credores</i>
6	1	7.000\$000	12%	3-11-926	Estab. Bancario
9	1	2.500\$000	18%	20-10-926	Particular
9	1	13.000\$000	12%	30-10-927	Particular
10	2	6.000\$000	12%	31-1-924	Particular
12	1	3.000\$000	18%	6-11-925	Particular
13	2	20.000\$000	10%	12-11-927	Estab. Bancario
14	1	10.000\$000	12%	12-11-928	Estab. Bancario
16	1	30.000\$000	12%	5-11-928	Particular
17	1	750.000\$000	8%	—	Particular
17	2	4.000\$000	12%	14-11-926	Particular
20	1	15.000\$000	10%	17-11-928	Estab. Bancario
22	6	5.000\$000	10%	21-11-927	Particular
23	1	2.000\$000	18%	14-11-925	Particular
24	2	20.000\$000	10%	22-11-926	Particular
24	1	5.000\$000	18%	13-11-924	Particular

DEZEMBRO

<i>Dia do contracto</i>	<i>Numero de immoveis</i>	<i>Valor do contracto</i>	<i>Juros</i>	<i>Vencimento da hypotheca</i>	<i>Credores</i>
3	1	2.000\$000	18%	30-11-928	Particular
11	9	22.000\$000	12%	10-12-927	Estab. Bancario
11	1	22.000\$000	12%	10-12-927	Estab. Bancario
11	2	40.000\$000	10%	11-12-928	Estab. Bancario
17	1	8.000\$000	12%	11-12-927	Estab. Bancario
17	1	3.500\$000	12%	14-12-926	Estab. Bancario
26	1	3.000\$000	18%	10-10-926	Particular

INSCRIÇÃO DE HYPOTHECAS CONVENCIONAES, E NATUREZA DOS CREDORES E DOS IMMO-
VEIS NA CAPITAL, EM 1923

Mezes	URBANOS E SUBURBANOS		RURAES		CREDORES	
	N. de im- moveis	valor	N. de immo- veis	Valor	Particulares	Estabeleci- mentos de credito
Janeiro	42	231:750\$000	2	14:000\$000	15	9
Fevereiro	15	98:000\$000	4	71:000\$000	11	6
Março	18	83:000\$000	9	44:000\$000	10	1
Abril	21	286:230\$000	—	—	13	3
Maió	17	108:760\$000	—	—	7	2
Junho	39	145:800\$000	2	4:000\$000	11	3
Julho	30	118:469\$550	4	56:500\$000	11	3
Agosto	57	750:500\$000	13	222:800\$000	13	11
Setembro	17	192:500\$000	2	50:000\$000	8	7
Outubro	40	237:500\$000	26	1.306:448\$440	15	7
Novembro	18	98:500\$000	7	798:000\$000	11	4
Dezembro	16	100:500\$000	—	—	2	5
Total	330	2.451:509\$550	69	2.566:748\$440	127	61

REGISTRO DE HYPOTHECAS CONVENCIONAES NA CAPITAL, EM 1924

JANEIRO

Dias	Numero de immoveis	Valor de contracto	Juros	Vencimentos da hypotheca	Credores
2	31	30:000\$000	12%	28 12 928	Particular
7	2	40:000\$000	10%	4 1 929	Bancario
7	2	20:000\$000	10%	5 1 929	Bancario
7	1	4:000\$000	24%	26 12 926	Particular
10	1	2:000\$000	18%	28 12 924	Particular
10	1	4:000\$000	12%	27 12 926	Particular
10	8	10:000\$000	18%	1 12 926	Particular
11	1	1:500\$000	24%	15 12 925	Particular
12	3	100:000\$000	12%	12 1 929	Particular
12	1	3:000\$000	12%	23 10 924	Particular
14	1	5:500\$000	12%	12 1 925	Bancario
18	1	8:000\$000	12%	16 1 927	Particular
18	1	30:000\$000	—	14 1 928	Particular
22	1	2:000\$000	12%	18 1 927	Bancario
22	1	4:000\$000	12%	16 1 927	Particular
24	1	2:000\$000	18%	17 1 926	Particular
30	2	6:000\$000	18%	23 1 930	Particular

FEVEREIRO

Dias	Numero de immoveis	Valor de contracto	Juros	Vencimentos da hypotheca	Credores
1	1	4:000\$000	18%	28 1 927	Particular
2	5	25:000\$000	10%	29 1 928	Particular
7	2	20:000\$000	10%	—	Bancario
12	1	1:050\$000	—	12 8 925	Particular
13	1	8:000\$000	5%	12 2 929	Particular
18	1	2:000\$000	—	13 2 927	Particular
23	4	120:000\$000	10%	16 2 929	Bancario
29	1	8:000\$000	12%	27 2 929	Particular

MARÇO

<i>Dias</i>	<i>Numero de immoveis</i>	<i>Valor de contracto</i>	<i>Juros</i>	<i>Vencimentos da hypotheca</i>	<i>Credores</i>
5	4	40:000\$000	12%	5 3 924	Bancario
6	1	40:000\$000	12%	5 3 929	Bancario
8	6	100:000\$000	11%	—	Bancario
10	1	83:000\$000	12%	1 3 941	Particular
11	1	30:000\$000	12%	7 3 929	Particular
11	5	40:000\$000	8%	7 3 932	Particular
11	12	83:000\$000	12%	1 3 941	Particular
12	1	6:000\$000	15%	11 3 929	Particular
12	2	40:000\$000	8%	7 3 932	Particular
14	1	5:000\$000	8%	11 3 932	Particular
14	2	5:000\$000	24%	27 2 927	Particular
14	1	28:000\$000	12%	12 3 929	Bancario
15	2	20:000\$000	6%	12 3 929	Particular
15	5	3:000\$000	12%	10 3 926	Particular
17	1	20:000\$000	—	25 8 924	Particular
21	2	5:500\$000	18%	19 3 926	Particular
24	16	70:000\$000	10%	21 3 929	Bancario
27	1	80:000\$000	10%	25 3 926	Particular
29	1	4:000\$000	12%	28 3 927	Bancario

ABRIL

<i>Dias</i>	<i>Numero de immoveis</i>	<i>Valor do contracto</i>	<i>Juros</i>	<i>Vencimentos da hypotheca</i>	<i>Credores</i>
1	2	16:000\$000	15%	17 3 927	Particular
4	1	800:000\$000	10%	27 2 929	Particular
5	2	25:000\$000	12%	4 4 929	Bancario
5	1	2:000\$000	—	5 7 924	Particular
5	1	10:000\$000	8%	2 4 927	Particular
5	1	250:000\$000	6%	31 12 925	Particular
7	1	4:000\$000	12%	7 7 924	Particular
8	3	80:000\$000	10%	8 4 929	Bancario
9	1	7:000\$000	12%	7 4 927	Particular
14	1	25:000\$000	7%	14 6 928	Particular
15	1	6:000\$000	18%	11 4 927	Particular
15	1	3:500\$000	12%	11 4 927	Bancario
16	1	12:000\$000	12%	15 4 927	Bancario
16	11	6:000\$000	18%	3 4 926	Particular
16	1	12:000\$000	12%	15 4 927	Bancario
17	1	50:000\$000	12%	12 4 934	Particular
19	1	1:000\$000	24%	8 4 925	Particular
24	1	20:000\$000	10%	22 4 929	Bancario
24	1	2:000\$000	24%	15 4 926	Particular
24	1	15:000\$000	12%	15 4 929	Particular
25	1	10:000\$000	12%	24 4 927	Bancario
25	1	16:000\$000	12%	23 4 929	Particular
28	1	2:500\$000	18%	19 4 926	Particular
28	1	20:000\$000	12%	28 4 927	Bancario
29	4	15:000\$000	12%	28 4 927	Bancario
29	1	2:000\$000	15%	12 4 926	Particular
29	3	2:000\$000	15%	25 4 927	Particular
29	1	2:500\$000	24%	26 4 927	Particular

M A I O

<i>Dias</i>	<i>Numero de immoveis</i>	<i>Valor de contracto</i>	<i>Juros</i>	<i>Vencimentos da hypotheca</i>	<i>Credores</i>
2	3	10.000\$000	24%	28 4 927	Particular
6	3	20.000\$000	12%	5 5 927	Bancario
6	1	10.000\$000	10%	28 4 926	Particular
6	1	181.878\$000	7%	1 5 925	Bancario
6	1	36.000\$000	10%	6 5 928	Bancario
12	1	2.500\$000	12%	9 5 925	Particular
12	1	6.000\$000	12%	12 5 928	Bancario
12	4	100.000\$000	9%		Bancario
14	1	55.000\$000	8%	9 5 939	Particular
20	1	2.000\$000	18%	17 5 927	Particular
20	1	2.500\$000	12%	15 5 926	Particular
20	4	4.000\$000	24%	17 4 927	Particular
23	1	11.000\$000	12%	20 5 929	Particular
24	1	2.000\$000	18%	20 5 926	Particular
27	1	25.000\$000	9%	25 5 927	Bancario
27	6	2.200\$000	24%	5 5 926	Particular
28	1	4.000\$000	12%	3 4 928	Particular
30	2	15.000\$000	10%	26 5 925	Particular

J U N H O

<i>Dias</i>	<i>Numero de immoveis</i>	<i>Valor do contracto</i>	<i>Juros</i>	<i>Vencimentos da hypotheca</i>	<i>Credores</i>
2	1	10.000\$000	10%	31 5 927	Bancario
2	2	18.000\$000	12%	31 5 927	Bancario
2	1	1.500\$000	18%	24 5 927	Particular
2	3	7.000\$000	18%	24 5 926	Particular
4	1	5.000\$000	18%	28 5 928	Particular
4	1	6.000\$000	18%	2 6 927	Particular
6	1	11.000\$000	12%	2 6 929	Particular
6	2	10.000\$000	12%	4 6 927	Particular
7	1	5.000\$000	18%	5 6 926	Particular
10	1	3.000\$000	12%	9 6 927	Bancario
13	1	7.000\$000	12%	12 6 927	Bancario
14	1	40.000\$000	12%	11 6 932	Particular
18	1	10.000\$000	12%	12 6 927	Particular
20	1	5.000\$000	12%	18 6 927	Bancario
21	21	5.000\$000	18%	13 6 926	Particular
21	1	22.000\$000	12%	21 6 927	Bancario
21	1	10.000\$000	12%	17 6 925	Particular
27	1	10.000\$000	8%	25 6 928	Particular

JULHO

Dias	Numero de immoveis	Valor do contracto	Juros	Vencimentos da hypotheca	Credores
8	1	7:500\$000	10%	7 7 926	Particular
9	1	2:000\$000	24%	30 6 927	Particular
11	1	10:000\$000	8%	7 7 927	Particular
12	1	16:000\$000	10%	11 7 928	Bancario
12	1	3:500\$000	12%	10 7 927	Particular
19	1	9:000\$000	12%	18 7 928	Bancario
19	1	1:500\$000	18%	15 7 926	Particular
19	1	2:500\$000	18%	18 7 927	Particular
21	1	4:000\$000	18%	18 7 927	Particular
21	1	2:000\$000	24%	17 7 927	Particular
22	3	1:500\$000	24%	19 7 927	Particular
22	2	1:000\$000	18%	17 7 927	Particular
22	2	8:000\$000	8%	18 7 928	Particular
22	2	2:000\$000	18%	16 1 925	Particular
22	2	15:000\$000	10%	3 10 928	Bancario
22	4	12:000\$000	12%	19 7 928	Bancario
23	2	4:000\$000	18%	22 7 927	Particular
26	1	5:000\$000	12%	25 7 927	Bancario
26	1	8:000\$000	12%	16 7 927	Particular
28	4	2:000\$000	18%	11 7 927	Particular
29	1	3:600\$000	15%	25 7 929	Particular
30	1	2:500\$000	18%	25 7 926	Particular
30	1	45:000\$000	10%	24 7 927	Particular
30	1	10:000\$000	12%	25 7 926	Particular
31	1	1:000\$000	24%	24 7 927	Particular
31	2	20:000\$000	10%	30 7 927	Bancario
31	1	4:000\$000	12%	31 7 927	Bancario
31	2	25:000\$000	8%	26 7 928	Particular

AGOSTO

Dias	Numero de immoveis	Valor de contracto	Juros	Vencimentos da hypotheca	Credores
1	1	6:000\$000	12%	29 7 927	Bancario
1	1	1:200\$000	24%	19 7 926	Particular
1	1	3:000\$000	18%	24 7 926	Particular
8	1	4:000\$000	15%	6 8 927	Particular
13	1	64:000\$000	12%	13 8 929	Particular
19	1	2:000\$000	24%	9 8 927	Particular
22	1	5:000\$000	12%	22 8 926	Particular
25	1	2:000\$000	24%	24 7 926	Particular
27	1	20:000\$000	12%	27 8 929	Bancario
29	1	30:000\$000	4%	27 8 929	Particular

SETEMBRO

Dias	Numero de immoveis	Valor do contracto	Juros	Vencimentos da hypotheca	Credores
1	1	3:000\$000	12%	22 8 97	Particular
1	1	6:000\$000	12%	30 8 926	Bancario
1	1	30:000\$000	10%	1 9 926	Bancario
1	1	5:000\$000	12%	30 8 927	Bancario
1	1	90:000\$000	10%	30 8 929	Bancario
1	1	4:000\$000	12%	1 9 926	Bancario
2	1	6:000\$000	12%	20 8 927	Particular
3	6	12:000\$000	12%	27 8 929	Particular
5	1	8:000\$000	15%	4 9 930	Particular
5	1	25:000\$000	10%	1 9 928	Particular
6	1	20:000\$000	12%	5 9 927	Bancario
10	4	80:000\$000	10%	9 9 928	Bancario
11	1	1:500\$000	18%	23 2 926	Particular
11	1	8:000\$000	12%	26 8 924	Particular
11	1	850\$000	18%	5 3 925	Particular
11	3	20:000\$000	12%	8 9 924	Particular
15	1	6:000\$000	12%	10 9 928	Bancario
18	1	16:000\$000	12%	17 9 928	Bancario
20	1	8:400\$000	10%	16 9 926	Particular
27	1	300:000\$000	9%	5 9 926	Bancario
29	1	10:000\$000	12%	25 9 929	Particular

OUTUBRO

<i>Dias</i>	<i>Numero de immoveis</i>	<i>Valor do contracto</i>	<i>Juros</i>	<i>Vencimentos da hypotheca</i>	<i>Credores</i>
7	1	3:000\$000	18%	4 10 927	Particular
7	1	4:500\$000	18%	6 10 927	Particular
7	1	15:000\$000	12%	6 10 929	Bancario
7	1	4:500\$000	12%	27 9 927	Particular
8	1	6:000\$000	10%	2 10 926	Particular
14	1	8:000\$000	12%	10 10 927	Particular
14	1	4:000\$000	24%	11 10 927	Particular
15	2	60:000\$000	10%	14 10 927	Bancario
20	2	5:000\$000	12%	16 10 929	Particular
21	2	2:000\$000	24%	18 10 925	Particular

NOVEMBRO

<i>Dias</i>	<i>Numero de immoveis</i>	<i>Valor do contracto</i>	<i>Juros</i>	<i>Vencimentos da hypotheca</i>	<i>Credores</i>
6	2	10:000\$000	10%	31 10 927	Particular
8	1	1:500\$000	24%	23 10 927	Particular
8	1	15:000\$000	10%	8 11 929	Bancario
10	1	20:000\$000	12%	8 11 928	Particular
11	1	1:000\$000	24%	10 11 927	Particular
11	1	2:500\$000	12%	10 11 926	Particular
11	1	2:000\$000	18%	28 10 926	Particular
12	1	20:000\$000	7%	3 11 928	Particular
13	1	4:000\$000	12%	8 11 928	Particular
14	1	15:000\$000	12%	14 11 929	Bancario
18	3	12:000\$000	18%	14 11 927	Particular
18	1	2:000\$000	18%	17 11 927	Particular
20	1	20:000\$000	12%	18 11 929	Particular
21	1	3:000\$000	12%	18 11 928	Particular
22	1	1:500\$000	24%	8 11 926	Particular
22	1	5:000\$000	12%	12 11 927	Particular
28	1	10:000\$000	10%	27 11 927	Bancario

DEZEMBRO

<i>Dias</i>	<i>Numero de immoveis</i>	<i>Valor do contracto</i>	<i>Juros</i>	<i>Vencimentos da hypotheca</i>	<i>Credores</i>
5	1	7:000\$000	12%	3 12 927	Bancario
9	1	1.500:000\$000	—	24 5 925	Bancario
11	1	15:000\$000	10%	11 12 928	Bancario
16	2	6:000\$000	10%	12 12 927	Particular
16	1	10:000\$000	12%	15 12 927	Bancario
16	1	2:500\$000	18%	11 12 927	Particular
17	1	3:000\$000	6%	17 12 925	Particular
19	3	42:000\$000	10%	17 12 929	Particular
20	1	10:000\$000	10%	18 12 926	Bancario
20	1	3:000\$000	18%	15 12 926	Particular
22	1	10:000\$000	18%	18 12 930	Particular
27	2	20:000\$000	12%	18 12 929	Particular
27	1	3:500\$000	18%	24 12 927	Particular
30	1	8:000\$000	12%	12 12 928	Particular
30	2	6:000\$000	12%	17 12 930	Particular
31	1	370:000\$000	10%	26 12 929	Bancario
31	1	2:000\$000	10%	31 6 925	Particular
31	1	10:000\$000	10%	26 12 925	Particular

INSCRIPÇÃO DE HYPOTHECAS CONVENCIONAES, LEGAES E JUDICIAES, NA CAPITAL, EM 1924

<i>Mezes</i>	CONVENCIONAES		LEGAES		JUDICIAES	
	<i>N. de im- moveis</i>	<i>Valor</i>	<i>N. de im- moveis</i>	<i>Valor</i>	<i>N. de im- moveis</i>	<i>Valor</i>
Janeiro	59	272:000\$000	—	—	—	—
Fevereiro	16	188:050\$000	—	—	—	—
Março	65	702:500\$000	—	—	—	—
Abril	47	1.416:500\$000	—	—	—	—
Maió	34	489:078\$800	—	—	1	8:500\$000
Junho	42	185:500\$000	—	—	—	—
Julho	43	227:600\$000	—	—	—	—
Agosto	10	137:200\$000	—	—	—	—
Setembro	31	659:750\$000	—	—	—	—
Outubro	13	112:000\$000	—	—	—	—
Novembro	20	144:500\$000	—	—	—	—
Dezembro	23	2.028:000\$000	1	5:000\$000	—	—
Total	403	6.562:678\$800	1	5:000\$000	1	8:500\$000

INSCRIPÇÃO DE HYPOTHECAS CONVENCIONAES, NATUREZA DOS CREDORES E DOS IMMO-
VEIS NA CAPITAL, EM 1924

<i>Mezes</i>	URBANOS E SUBURBANOS		RURAES		CREDORES	
	<i>N. de im- moveis</i>	<i>Valor</i>	<i>N. de immo- veis</i>	<i>Valor</i>	<i>Particulares</i>	<i>Estabeleci- mentos de credito</i>
Janeiro	57	266:000\$000	2	6:000\$000	13	4
Fevereiro	16	188:050\$000	—	—	6	2
Março	56	674:500\$000	9	28:000\$000	13	6
Abril	47	1.416:500\$000	1	8:500\$000	19	9
Maió	30	485:078\$800	4	4:000\$000	12	6
Junho	41	145:500\$000	1	40:000\$000	12	6
Julho	37	213:600\$000	6	14:000\$000	21	7
Agosto	9	136:000\$000	2	6:200\$000	8	2
Setembro	25	647:750\$000	6	12:000\$000	12	9
Outubro	13	112:000\$000	—	—	8	2
Novembro	18	134:500\$000	2	10:000\$000	14	2
Dezembro	20	2.020:000\$000	3	8:000\$000	12	6
Total	369	6.439:478\$800	36	136:700\$000	150	61

REGISTRO DE HYPOTHECAS CONVENCIONAES NA CAPITAL, EM 1925

MEZ DE JANEIRO

<i>Data do contracto</i>	<i>N. de immoveis</i>	<i>Valor das hypothecas</i>	<i>Juros</i>	<i>Vencimentos das hypothecas</i>	<i>Natureza do credor</i>
2	1	18.000\$000			Particular
5	6	30.000\$000	12%	3-1.º-928	Particular
9	1	60.000\$000	12%	31-12-934	Particular
9	1	4.000\$000	12%	31-12-934	Particular
12	1	2.500\$000	18%	22-11-926	Particular
12	1	11.000\$000	24%	26-12-926	Particular
12	1	2.500\$000	18%	23-1.º-930	Particulares
14	1	25.000\$000	11%	13-1.º-928	Bancario
15	2	100.000\$000	12%	15-1.º-930	Bancario
16	1	20.000\$000	10%	10-1.º-935	Particular
20	1	50.000\$000	11%	16-1.º-928	Bancario
20	1	2.500\$000	12%	15-1.º-928	Particular
29	1	12.000\$000	15%	22-1.º-928	Bancario
30	1	6.000\$000	12%	29-1.º-920	Bancario
31	1	80.000\$000	10%	Não foi estipulado.	Particular
Total	21	423.500\$000			

MEZ DE FEVEREIRO

<i>Data do contracto</i>	<i>N. de immoveis</i>	<i>Valor das hypothecas</i>	<i>Juros</i>	<i>Vencimentos das hypothecas</i>	<i>Natureza do credor</i>
3	1	1.500\$000	18%	30-1.º-928	Particular
3	1	8.000\$000	9%	29-1.º-929	Particular
3	1	4.500\$000	24%	29-1.º-930	Particular
4	1	3.500\$000	15%	29-1.º-928	Particular
6	1	4.000\$000	18%	5-1.º-931	Particular
6	1	2.000\$000	18%	4-2.º-927	Particular
10	2	2.500\$000	24%	9-2.º-927	Particular
10	1	12.000\$000	12%	9-2.º-929	Bancario
10	1	23.000\$000	10%	7-2.º-929	Particular
11	1	10.000\$000	6%	5-2.º-935	Particular
11	1	10.000\$000	12%	10-2.º-929	Bancario
11	1	15.000\$000	12%	10-2.º-927	Bancario
11	1	18.000\$000	12%	10-2.º-934	Bancario
12	1	2.500\$000	12%	12-2.º-928	Particular
13	1	30.000\$000	12%	7-2.º-928	Particular
17	1	80.000\$000	12%	6-2.º-928	Particular
17	1	60.000\$000	12%	17-2.º-935	Particular
17	2	16.000\$000	12%	16-2.º-929	Bancario
21	1	10.000\$000	12%	17-2.º-927	Particular
25	1	12.000\$000	16%	25-2.º-930	Particular
26	9	100.000\$000	11%	20-2.º-930	Particular
26	1	70.000\$000	10%	25-2.º-928	Particular
26	1	2.500\$000	18%	19-2.º-935	Particular
27	1	1.000\$000	24%	13-2.º-928	Particular
27	3	5.000\$000	18%	21-2.º-935	Particular
Total	37	503.000\$000			

MEZ DE MARÇO

<i>Data do contracto</i>	<i>N. de im-moveis</i>	<i>Valor das hypothecas</i>	<i>Juros</i>	<i>Vencimentos das hypothecas</i>	<i>Natureza do credor</i>
2	1	40:000\$000	—	11-8.º-925	Particular
2	1	15:000\$000	12%	26-2.º-928	Particular
3	1	15:000\$000	12%	2-3.º-929	Bancario
4	2	7:000\$000	6%	20-2.º-928	a Particular
6	1	25:000\$000	—	5-9.º-925	Particular
6	1	5:000\$000	18%	5-3.º-1930	Particular
9	4	40:000\$000	12%	6-3.º-930	Bancario
11	1	25:000\$000	12%	10-3.º-930	Bancario
11	1	30:000\$000	12%	10-3.º-929	Bancario
12	1	20:000\$000	12%	11-3.º-929	Bancario
13	1	800\$000	12%	9-3.º-926	Particular
16	1	5:000\$000	12%	10-3.º-929	Particular
17	1	20:000\$000	10%	17-3.º-928	Bancario
17	1	6:000\$000	18%	12-3.º-928	Particular
18	1	2:500\$000	15%	17-3.º-928	Particular
18	2	65:000\$000	8%	10-3.º-1928	Particular
21	1	3:000\$000	6%	9-3.º-935	Particular
23	2	25:000\$000	12%	21-3.º-927	Bancario
23	1	15:000\$000	12%	21-3.º-930	Bancario
24	1	10:000\$000	12%	21-3.º-928	Particular
26	1	20:000\$000	10%	20-3.º-927	Particular
26	1	8:000\$000	12%	20-3.º-927	Particular
26	1	4:000\$000	18%	24-3.º-928	Particular
27	12	60:000\$000	12%	26-3.º-929	Bancario
Total	41	466:300\$000	—	—	—

MEZ DE ABRIL

<i>Data do contracto</i>	<i>N. de im-moveis</i>	<i>Valor das hypothecas</i>	<i>Juros</i>	<i>Vencimentos das hypothecas</i>	<i>Natureza do credor</i>
2	1	12:000\$000	12%	31-3.º-930	Particular
3	1	6:000\$000	12%	2-4.º-929	Bancario
3	1	2:500\$000	18%	1-4.º-926	Particular
4	1	13:000\$000	12%	3-4.º-928	Particular
6	1	4:000\$000	12%	4-4.º-928	Particular
6	1	20:000\$000	18%	2-4.º-927	Particular
7	1	12:000\$000	18%	1-4.º-928	Particular
8	1	15:000\$000	12%	6-4.º-928	Bancario
11	2	95:000\$000	24%	27-3.º-935	Particular
14	1	10:000\$000	12%	13-4.º-928	Particular
14	1	10:000\$000	12%	6-4.º-928	Particular
15	1	15:000\$000	11%	18-3.º-928	Particular
17	1	7:000\$000	18%	9-4.º-926	Particular
18	1	7:000\$000	12%	16-4.º-928	Particular
22	1	13:000\$000	18%	8-4.º-926	Particular
23	3	1:000\$000	18%	14-4.º-926	Particular
Total	19	242:500\$000	—	—	—

M A I O

<i>Data do contracto</i>	<i>N. de im- moveis</i>	<i>Valor das hypotheças</i>	<i>Juros</i>	<i>Vencimentos das hypotheças</i>	<i>Natureza do credor</i>
2	1	17:000\$000	12%	30-4 -930	Bancario
6	1	5:000\$000	15%	30-4 -928	Particular
8	1	1.000:000\$000	9%	30-6 -931	"
8	2	45:000\$000	10%	29-4 -930	Bancario
8	1	3:000\$000	15%	2-5 -928	Particular
9	1	2:200\$000	4%	Não foi estipulado	"
11	1	115:000\$000	12%	11-5 -930	Bancario
14	2	70:000\$000	12%	14-5 -930	"
15	1	8:500\$000	12%	2-5 -928	Particular
19	1	5:000\$000	12%	7-5 -925	"
19	1	7:000\$000	12%	18-5 -928	"
19	2	15:000\$000	12%	12-5 -929	"
20	1	10:000\$000	18%	16-5 -928	"
23	3	7:000\$000	12%	29-4 -928	"
25	1	1:000\$000	12%	14-4 -928	"
26	1	3:000\$000	18%	23-5 -928	"
26	1	20:000\$000	12%	26-5 -929	Bancario
27	1	5:000\$000	18%	4-5 -928	Particular
29	1	6:500\$000	7%	22-5 -928	"
Total:	24	1.345:200\$000	—	—	—

J U N H O

<i>Data do contracto</i>	<i>N. de im- moveis</i>	<i>Valor das hypotheças</i>	<i>Juros</i>	<i>Vencimentos das hypotheças</i>	<i>Natureza do credor</i>
3	1	10:000\$000	12%	1-6 -933	Particular
4	2	12:000\$000	10%	1-6 -928	"
5	8	35:000\$000	12%	3-6 -928	"
5	2	2:500\$000	12%	30-5 -927	"
10	1	7:000\$000	12%	9-6 -929	Bancario
17	1	5:000\$000	12%	17-6 -930	"
17	1	5:000\$000	18%	12-6 -927	Particular
19	1	4:000\$000	12%	17-6 -928	"
22	1	18:000\$000	15%	15-6 -929	"
25	1	25:000\$000	15%	22-6 -928	"
Total:	19	123:500\$000	—	—	—

J U L H O

<i>Data do contracto</i>	<i>N. de im- moveis</i>	<i>Valor das hypotheças</i>	<i>Juros</i>	<i>Vencimentos das hypotheças</i>	<i>Natureza do credor</i>
3	1	11:000\$000	12%	3-7 -929	Particular
3	1	5:000\$000	24%	20-6 -926	"
4	7	30:000\$000	—	27-6 -927	"
7	1	10:000\$000	18%	27-6 -927	"
13	5	3:500\$000	12%	8-7 -926	"
13	1	95:000\$000	10%	7-7 -935	"
13	1	2:000\$000	18%	7-7 -927	"
16	1	3:000\$000	18%	13-7 -927	"
16	1	12:500\$000	12%	13-7 -929	"
17	1	5:000\$000	12%	13-7 -928	"
21	1	4:500\$000	18%	13-7 -930	"
28	1	14:000\$000	18%	22-7 -929	"
Total:	22	196:000\$000	—	—	—

AGOSTO

<i>Data do contracto</i>	<i>N. de im- moveis</i>	<i>Valor das hypothecas</i>	<i>Juros</i>	<i>Vencimentos das hypothecas</i>	<i>Natureza do credor</i>
1	1	3:000\$000	18%	31-7-928	Particular
4	2	75:000\$000	—	4-7-930	"
7	1	5:000\$000	15%	3-8-927	"
10	1	18:000\$000	18%	4-8-928	"
13	1	40:000\$000	12%	1-8-928	"
13	1	5:000\$000	—	11-8-927	"
13	2	16:000\$000	8%	Não foi estipulado	"
14	1	6:000\$000	6%	11-8-927	"
18	2	20:000\$000	12%	14-8-927	"
18	1	10:000\$000	18%	14-8-928	"
21	1	15:000\$000	12%	17-8-928	Bancario
22	1	8:000\$000	18%	20-8-927	Particular
26	6	5:000\$000	18%	18-8-928	"
26	2	5:000\$000	18%	21-8-925	"
27	1	1:000\$000	18%	22-8-928	"
29	1	4:600\$000	18%	26-8-927	"
Total:	25	236:600\$000	—	—	—

SETEMBRO

<i>Data do contracto</i>	<i>N. de im- moveis</i>	<i>Valor das hypothecas</i>	<i>Juros</i>	<i>Vencimentos das hypothecas</i>	<i>Natureza do credor</i>
1	1	3:000\$000	18%	27-8-926	Particular
2	1	20:000\$000	18%	29-8-926	"
2	1	3:000\$000	12%	25-8-927	"
2	1	5:000\$000	12%	1-7-926	"
3	1	6:000\$000	18%	29-8-928	"
3	1	960\$000	12%	26-8-926	"
3	3	15:000\$000	12%	3-9-929	Bancario
3	1	15:000\$000	12%	2-9-928	"
9	1	24:000\$000	12%	1-9-927	Particular
12	2	14:000\$000	12%	11-9-930	Bancario
12	1	3:000\$000	18%	12-9-928	Particular
14	1	5:000\$000	12%	10-9-928	"
18	1	20:000\$000	12%	16-9-929	Bancario
18	1	6:000\$000	12%	16-9-930	"
21	1	1:000\$000	18%	14-9-926	Particular
23	3	10:500\$000	12%	18-9-929	"
24	1	2:000\$000	12%	16-4-928	"
24	1	30:000\$000	12%	24-9-929	Bancario
24	1	30:000\$000	12%	23-9-928	"
25	2	20:000\$000	8%	22-9-933	Particular
26	1	35:000\$000	18%	22-9-929	"
29	1	5:000\$000	12%	18-9-930	"
Total:	28	273:460\$000	—	—	—

OUTUBRO

<i>Data do contracto</i>	<i>N. de im- moveis</i>	<i>Valor das hypothecas</i>	<i>Juros</i>	<i>Vencimentos das hypothecas</i>	<i>Natureza do credor</i>
2	1	1:500\$000	18%	25-9-927	Particular
2	1	4:000\$000	18%	24-9-926	"
2	6	15:000\$000	12%	30-3-927	"
6	1	5:100\$000	24%	2-4-926	"
7	1	5:000\$000	18%	2-10-927	"
7	1	40:000\$000	12%	14-3-931	Bancario
8	1	1:200\$000	24%	10-10-925	Particular
13	1	5:000\$000	—	Não foi estipulado	"
15	1	2:000\$000	18%	30-9-927	"
16	1	25:000\$000	12%	16-10-929	Bancario
20	3	120:000\$000	10%	13-10-930	Particular
20	1	2:369\$000	12%	6-10-928	"
21	1	60:000\$000	10%	20-10-930	Bancario
21	1	1:500\$000	12%	13-10-927	Particular
26	1	6:000\$000	18%	21-10-927	"
28	2	15:000\$000	18%	23-10-928	"
29	1	8:000\$000	18%	22-10-927	"
31	1	6:500\$000	18%	24-10-928	"
31	1	95:000\$000	12%	Não foi estipulado	"
31	2	40:000\$000	15%	29-9-927	"
31	1	20:000\$000	12%	31-10-928	Bancario
Total:	30	478:169\$000	—	—	—

NOVEMBRO

<i>Data do contracto</i>	<i>N. de im- moveis</i>	<i>Valor das hypothecas</i>	<i>Juros</i>	<i>Vencimentos das hypothecas</i>	<i>Natureza do credor</i>
3	1	7:000\$000	18%	27-10-927	Particular
5	1	15:000\$000	12%	4-11-929	Bancario
5	3	8:500\$000	12%	4-11-928	"
9	11	5:000\$000	18%	19-10-928	Particular
9	1	5:000\$000	12%	29-10-929	"
12	1	10:000\$000	15%	9-11-928	"
13	1	20:000\$000	18%	10-11-930	"
13	1	6:000\$000	12%	13-11-929	Bancario
18	1	3:000\$000	18%	16-11-929	Particular
21	1	11:000\$000	15%	17-11-925	"
23	1	115:000\$000	10%	2-11-930	"
26	1	100:000\$000	12%	25-11-928	Bancario
28	1	2:000\$000	18%	10-11-928	Particular
Total:	25	307:500\$000	—	—	—

DEZEMBRO

<i>Data do contracto</i>	<i>N. de im- moveis</i>	<i>Valor das hypothecas</i>	<i>Juros</i>	<i>Vencimentos das hypothecas</i>	<i>Natureza do credor</i>
1	1	2:500\$000	18%	27-11-927	Particular
3	2	16:000\$000	18%	18-12-928	"
4	1	16:000\$000	9%	4-12-935	Bancario
5	1	130:000\$000	12%	13-12-930	"
5	2	42:000\$000	12%	31-12-929	Particular
5	1	23:000\$000	12%	31-2-929	"
7	1	133:000\$000	12%	21-11-930	"
9	1	2:000\$000	18%	3-12-927	"
10	2	180:639\$642	6%	1-10-936	"
10	1	10:000\$000	12%	10-12-929	Bancario
12	1	800\$000	12%	27-5-933	Particular
14	1	5:000\$000	18%	7-12-930	"
15	1	20:000\$000	12%	3-12-927	"
15	1	10:000\$000	24%	9-12-928	"
16	1	12:000\$000	18%	10-12-928	"
16	1	80:000\$000	14%	14-12-928	Bancario
18	1	8:000\$000	8%	5-11-930	Particular
24	1	7:000\$000	18%	16-12-928	"
24	5	20:000\$000	18%	19-12-929	"
28	1	12:000\$000	12%	22-12-927	"
28	1	22:000\$000	12%	28-12-935	"
29	1	8:000\$000	12%	10-12-928	"
30	1	35:000\$000	18%	29-12-926	"
30	1	10:000\$000	15%	24-12-926	"
30	1	40:000\$000	12%	29-12-929	"
31	1	25:000\$000	12%	23-6-926	"
31	1	11:000\$000	18%	23-12-928	"
Total:	34	880:939\$642	—	—	—

COMPARATIVO DO NUMERO DE HYPOTHECAS INSCRIPTAS NA CAPITAL E NATUREZA DOS CREDORES, NO TRIENNIO DE 1923 A 1925

<i>Mezes</i>	<i>Numero de hypothecas</i>			<i>Credores</i>					
	1923	1924	1925	1923		1924		1925	
				<i>Part.</i>	<i>Banc.</i>	<i>Part.</i>	<i>Banc.</i>	<i>Part.</i>	<i>Banc.</i>
Janeiro	24	17	15	15	9	13	4	11	4
Fevereiro	17	8	25	11	6	6	2	20	5
Março	11	19	24	10	1	13	6	15	9
Abril	16	28	16	13	3	19	9	14	2
Maió	9	18	19	7	2	12	6	14	5
Junho	14	18	10	11	3	12	6	8	2
Julho	14	28	12	11	3	21	7	12	—
Agosto	24	10	16	13	11	8	2	15	1
Setembro	15	21	22	8	7	12	9	15	7
Outubro	22	10	21	15	7	8	2	16	5
Novembro	15	16	13	11	4	14	2	9	4
Dezembro	7	18	27	2	5	12	6	23	4
Total	188	211	220	127	61	150	61	172	48

COMPARATIVO DA INSCRIÇÃO DE HYPOTHECAS, NA CAPITAL, SEGUNDO A NATUREZA DOS IMMOVEIS, NO TRIENNIO DE 1923 A 1925

Mezes	IMMOVEIS											
	URBANOS						RURAES					
	1923		1924		1925		1923		1924		1925	
N.	Valor	N.	Valor	N.	Valor	N.	Valor	N.	Valor	N.	Valor	
Janeiro	42	231:750\$	57	266:000\$	20	412:500\$	2	14:000\$	2	6:000\$	1	11:000\$
Fevereiro	15	98:000\$	16	188:050\$	33	493:500\$	4	71:000\$	—	—	4	9:500\$
Março	18	83:000\$	56	674:500\$	40	462:300\$	9	44:000\$	9	28:000\$	1	4:000\$
Abril	20	283:230\$	74	1.416:500\$	18	222:500\$	—	—	1	8:500\$	1	20:000\$
Maió	17	108:760\$	30	485:078\$	22	1.330:200\$	—	—	4	4:000\$	2	15:000\$
Junho	39	145:800\$	41	145:500\$	18	98:500\$	2	4:000\$	1	40:000\$	1	25:000\$
Julho	30	118:469\$	37	213:600\$	22	196:000\$	4	56:500\$	6	14:000\$	—	—
Agosto	57	750:500\$	9	136:000\$	25	238:600\$	13	222:800\$	2	6:200\$	1	10:000\$
Setembro	17	192:500\$	25	647:750\$	25	250:460\$	2	50:000\$	6	12:000\$	3	23:000\$
Outubro	40	237:500\$	13	112:000\$	27	368:169\$	26	1.036:448\$	—	—	3	110:000\$
Novembro	17	94:500\$	18	134:500\$	23	285:500\$	23	285:500\$	7	798:000\$	2	22:000\$
Dezembro	16	100:500\$	20	2.020:000\$	32	874:939\$	—	—	3	8:000\$	3	21:000\$
Total	328	2.444:509\$	369	6.439:478\$	305	5.233:168\$	85	2.566\$748\$	41	136:700\$	22	270:500\$

COMPARATIVO DA INSCRIÇÃO DE HYPOTHECAS CONVENÇIONALES, LEGAES E JUDICIAES, NO TRIENNIO DE 1923 A 1925

Mezes	CONVENÇIONALES						LEGAES						JUDICIAES					
	1923		1924		1925		1923		1924		1925		1923		1924		1925	
	N.	Valor	N.	Valor	N.	Valor	N.	Valor	N.	Valor	N.	Valor	N.	Valor	N.	Valor	N.	Valor
Janeiro	44	245:750\$	59	272:000\$	21	423:500\$	—	—	—	—	—	—	—	—	—	—	—	—
Fevereiro	19	169:000\$	16	188:050\$	37	503:000\$	—	—	—	—	—	—	—	—	—	—	—	—
Março	27	127:000\$	65	702:500\$	41	466:300\$	—	—	—	—	—	—	—	—	—	—	—	—
Abril	20	283:230\$	47	1.416:500\$	19	242:500\$	1	3:000\$	—	—	—	—	—	—	—	—	—	—
Maió	17	108:760\$	34	489:078\$	24	1.345:200\$	—	—	—	—	—	—	—	—	1	8:500\$	—	—
Junho	41	149:800\$	42	185:500\$	19	123:500\$	—	—	—	—	—	—	—	—	—	—	—	—
Julho	34	174:969\$	43	227:600\$	22	196:000\$	—	—	—	—	—	—	—	—	—	—	—	—
Agosto	70	973:300\$	10	137:200\$	25	236:600\$	—	—	1	5:000\$	1	12:000\$	—	—	—	—	—	—
Setembro	66	1.543:948\$	13	112:000\$	30	478:169\$	—	—	—	—	—	—	—	—	—	—	—	—
Outubro	19	242:500\$	31	659:750\$	28	273:460\$	—	—	—	—	—	—	—	—	—	—	—	—
Novembro	24	892:500\$	20	144:500\$	25	307:500\$	1	4:000\$	—	—	—	—	—	—	—	—	—	—
Dezembro	16	100:500\$	23	2.028:000\$	34	880:939\$	—	—	—	—	—	—	—	—	—	—	1	15:000\$
Total	397	5.011:257\$	403	6.562:678\$	325	5.476:668\$	2	7:000\$	1	5:000\$	1	12:000\$	—	—	1	8:500\$	1	15:000\$

Transcrição de Transmissões de Imóveis na Capital por Mezes e Districtos, em 1923 e 1924

Districtos	Janeiro				Fevereiro				Marco				Total			
	1923		1924		1923		1924		1923		1924		1923		1924	
	N.	Valor	N.	Valor	N.	Valor	N.	Valor	N.	Valor	N.	Valor	N.	Valor	N.	Valor
Sé	8	131.000\$	4	39.200\$	5	26.000\$	2	6.000\$	5	125.200\$	4	49.500\$	18	282.200\$	10	94.700\$
São Pedro	8	170.600\$	24	431.100\$	6	54.650\$	4	50.500\$	9	145.000\$	3	41.200\$	23	379.250\$	31	522.800\$
Santa Anna	1	1.000\$	16	198.200\$	6	7.850\$	5	60.300\$	5	77.600\$	7	56.500\$	8	86.450\$	28	315.000\$
Nazareth	1	14.000\$	5	74.700\$	2	9.000\$	5	47.500\$	2	18.000\$	2	17.000\$	5	41.000\$	12	139.200\$
Santo Antonio	12	43.510\$	11	63.600\$	6	126.350\$	9	50.500\$	35	113.500\$	20	114.202\$	53	283.360\$	40	228.302\$
Brotas	11	62.700\$	18	72.200\$	10	27.300\$	11	18.900\$	6	75.200\$	2	800\$	27	165.200\$	31	91.900\$
Victoria	21	223.910\$	14	138.400\$	4	271.444\$	12	112.140\$	10	88.583\$	62	154.300\$	35	583.937\$	88	691.810\$
Paço	1	250\$	4	53.200\$	2	430\$	1	8.500\$	—	—	1	15.000\$	3	680\$	6	70.700\$
Conceição da Praia	28	23.500\$	8	186.600\$	—	—	—	—	2	29.000\$	3	81.500\$	30	52.500\$	11	20.100\$
Pilar	4	29.500\$	10	148.200\$	—	—	—	—	—	—	2	3.500\$	6	50.150\$	12	151.700\$
Mares	6	12.550\$	1	28.600\$	—	—	—	—	2	43.000\$	4	85.500\$	8	55.550\$	5	114.100\$
Penha	10	71.500\$	13	122.500\$	5	22.000\$	6	15.560\$	7	47.700\$	12	75.200\$	22	141.200\$	31	213.260\$
Total	111	784.020\$	128	1.556.500\$	44	565.674\$	55	369.900\$	83	762.783\$	122	694.202\$	238	2.112.477\$	305	2.820.602\$
Pirajá	—	—	1	3.500\$	1	1.000\$	1	2.000\$	2	6.410\$	1	7.800\$	3	7.410\$	3	6.300\$
Matoim	—	—	—	—	—	—	—	—	—	—	—	—	—	—	—	
Cotejipe	1	9.000\$	1	1.600\$	—	—	—	—	1	350\$	—	—	—	—	2	9.350\$
Paripe	4	6.600\$	6	10.254\$	3	8.000\$	—	—	9	5.460\$	1	3.000\$	16	20.060\$	7	13.254\$
Total	5	15.600\$	8	15.354\$	4	9.000\$	1	2.000\$	12	12.220\$	2	3.800\$	21	36.820\$	11	21.154\$
Total geral	116	799.620\$	136	1.571.854\$	48	574.674\$	56	371.900\$	95	775.003\$	124	698.002\$	259	2.149.297\$	316	2.641.756\$

Districtos	Abril		Maio		Junio		Total	
	1923		1923		1923		1923	
	N.	Valor	N.	Valor	N.	Valor	N.	Valor
Urbanos								
Sé	1	15:000\$	—	—	5	39:788\$	6	54:788\$
S. do Pedro	6	164:400\$	7	98:250\$	3	49:000\$	16	311:650\$
S. do Anna	13	172:050\$	13	87:800\$	5	148:500\$	31	408:350\$
K. do G. do S. do	3	36:734\$	3	5:700\$	4	79:215\$	10	121:649\$
S. do S. do S. do	15	97:250\$	16	77:160\$	21	81:320\$	52	255:730\$
B. do S. do	6	26:000\$	4	47:924\$	15	66:450\$	21	140:374\$
V. do S. do	16	126:610\$	20	376:300\$	10	68:450\$	48	571:360\$
P. do S. do	3	30:100\$	2	78:500\$	1	14:200\$	9	122:800\$
C. do S. do	—	—	1	55:000\$	3	286:000\$	4	341:000\$
P. do S. do	2	10:010\$	2	31:520\$	9	26:230\$	16	67:760\$
M. do S. do	11	5:660\$	1	63:000\$	—	—	—	—
V. do S. do	13	52:950\$	13	89:030\$	15	55:300\$	41	197:280\$
Total Urbanos	100	731:104\$	122	1:010:184\$	84	942:215\$	292	2:660:719\$
Rurales								
P. do S. do	3	4:230\$	2	9:000\$	4	19:200\$	9	32:430\$
M. do S. do	—	—	—	—	1	200\$	1	200\$
E. do S. do	—	—	2	36:000\$	1	300\$	3	36:300\$
P. do S. do	—	—	1	5:000\$	5	166:000\$	6	171:000\$
V. do S. do	—	—	—	—	1	9:000\$	1	9:000\$
Total Rurales	3	4:230\$	5	5:200\$	11	170:400\$	20	186:630\$
Total	103	735:334\$	127	1:015:384\$	95	954:425\$	312	2:847:349\$

Districtos	Julho				Agosto				Setembro				Total			
	1923		1924		1923		1924		1923		1924		1923		1924	
	N.	Valor	N.	Valor	N.	Valor	N.	Valor	N.	Valor	N.	Valor	N.	Valor	N.	Valor
Urbanos																
Sé	2	36:000\$	2	13:360\$	2	39:000\$	3	40:000\$	3	29:050\$	7	65:500\$	7	104:050\$	12	118:860\$
São Pedro	12	160:331\$	7	93:750\$	22	306:500\$	4	116:000\$	4	105:000\$	39	94:000\$	15	571:831\$	15	303:750\$
Sant'Anna	9	51:250\$	15	99:904\$	2	8:000\$	10	48:350\$	11	18:350\$	15	125:600\$	15	77:000\$	36	273:854\$
Nazareth	8	145:050\$	5	71:000\$	4	52:500\$	8	96:000\$	2	97:300\$	20	10:100\$	15	294:850\$	15	177:100\$
Santo Antonio	24	209:320\$	14	39:800\$	6	11:200\$	18	118:100\$	12	88:701\$	46	120:800\$	44	309:221\$	44	278:700\$
Brotas	7	20:600\$	15	59:100\$	12	17:400\$	10	40:178\$	7	33:800\$	25	56:510\$	32	155:788\$	32	155:788\$
Victoria	18	217:380\$	14	189:200\$	15	213:900\$	8	55:700\$	5	149:360\$	54	23:200\$	54	580:640\$	27	268:100\$
Paço	1	13:000\$	3	21:500\$	1	14:000\$	7	79:600\$	4	102:000\$	—	—	6	129:000\$	10	101:100\$
Conceição da Praia	6	411:500\$	2	293:000\$	1	327:135\$	1	351:852\$	6	1:017:340\$	—	—	13	1:755:975\$	3	644:852\$
Mares	1	4:000\$	7	40:822\$	1	17:000\$	3	19:210\$	4	48:200\$	1	4:000\$	6	69:200\$	11	64:032\$
Mares	4	12:670\$	3	12:100\$	3	36:000\$	4	23:000\$	7	28:100\$	6	22:300\$	14	76:770\$	13	57:400\$
Penha	11	46:340\$	28	202:095\$	28	171:900\$	12	92:205\$	6	52:300\$	11	32:100\$	45	270:540\$	51	326:400\$
Total	103	1.327.441\$	115	1.135.631\$	97	1.214.535\$	88	1.080.195\$	90	1.769.501\$	66	554.110\$	290	4.311.477\$	269	2.769.916\$
Suburbanos																
Pirajá	—	—	9	21:000\$	1	2:000\$	2	3:500\$	2	9:100\$	3	4:500\$	3	11:100\$	14	29:000\$
Matoim	1	1:000\$	—	—	3	52:500\$	—	—	—	—	—	—	4	53:500\$	—	—
Paripe	—	—	1	130:050\$	6	184:000\$	—	—	—	—	—	—	6	184:000\$	1	130:050\$
Paripe	—	—	—	—	—	—	—	—	—	—	—	—	—	—	—	—
Passé	—	—	5	4:050\$	2	2:500\$	5	15:000\$	—	—	3	5:550\$	2	2:500\$	13	24:600\$
Total	1	1:000\$	15	155:100\$	12	241:000\$	7	18:500\$	2	9:100\$	6	10:050\$	16	251:100\$	28	183:650\$
Total geral	104	1.328.441\$	130	1.290.731\$	109	1.455.535\$	95	1.098.695\$	92	1.778.601\$	72	564.160\$	305	4.562.577\$	297	2.953.586\$

Distritos	Outubro			Novembro			Dezembro			Total						
	1923		1924	1923		1924	1923		1924	1923		1924				
	N.	Valor	N.	Valor	N.	Valor	N.	Valor	N.	Valor	N.	Valor				
Urbanos																
Sé	3	33:600\$	1	23:000\$	3	75:000\$	4	46:600\$	7	159:950\$	10	155:200\$	11	221:450\$		
São Pedro	6	144:000\$	9	156:310\$	25	558:600\$	5	122:050\$	15	264:610\$	36	824:650\$	33	547:920\$		
Sant'Anna	7	66:800\$	3	14:000\$	13	54:000\$	9	94:100\$	10	71:955\$	29	214:900\$	21	176:955\$		
Nazareth	4	37:000\$	1	7:000\$	1	6:000\$	4	36:800\$	5	68:750\$	9	79:800\$	8	132:250\$		
Santo Antonio	23	154:444\$	23	162:800\$	18	93:710\$	12	109:900\$	16	50:265\$	53	358:054\$	50	252:195\$		
Brotas	8	128:400\$	10	41:112\$	8	17:600\$	9	34:220\$	8	60:800\$	24	169:050\$	27	136:132\$		
Victoria	9	182:000\$	17	59:700\$	19	340:700\$	44	306:020\$	28	408:890\$	72	828:720\$	54	507:690\$		
Paço	1	20:000\$	1	8:000\$	—	—	6	97:250\$	8	93:600\$	7	117:250\$	11	117:800\$		
Conceição da Praia	—	—	1	30:000\$	1	120:000\$	11	72:000\$	—	—	13	192:000\$	2	80:000\$		
Pilar	3	8:900\$	3	20:000\$	2	3:100\$	13	107:220\$	4	14:733\$	18	119:220\$	24	132:163\$		
Mares	5	15:200\$	9	124:990\$	3	23:400\$	5	33:500\$	9	46:510\$	13	72:100\$	27	224:000\$		
Penha	9	47:510\$	13	113:600\$	7	23:700\$	13	104:500\$	41	177:880\$	29	175:710\$	98	404:385\$		
Total	78	837:854\$	91	759:612\$	101	1,315:810\$	124	755:385\$	134	1,152:990\$	151	1,417:943\$	313	3,306:654\$	366	2,932:940\$
Suburbanos																
Itapoan	—	—	1	5:400\$	—	—	—	600\$	—	—	—	—	2	6:000\$		
Pirajá	1	3:000\$	—	—	2	3:605\$	3	9:500\$	9	20:450\$	6	19:105\$	14	29:950\$		
Matoim	—	—	2	26:000\$	1	16:600\$	1	1:000\$	—	—	2	17:600\$	4	27:000\$		
Colégio	2	10:600\$	2	50:000\$	—	—	—	—	8	250:730\$	2	10:600\$	10	300:730\$		
Paripe	—	—	2	2:000\$	1	6:000\$	—	—	—	—	1	6:000\$	2	2:000\$		
Passe	—	—	—	—	1	17:000\$	5	4:200\$	4	2:900\$	6	21:200\$	5	6:900\$		
Total	3	13:600\$	7	83:400\$	5	43:205\$	9	15:100\$	21	274:080\$	17	74:505\$	37	372:580\$		
Total geral	81	851:454\$	98	843:012\$	106	1,359:015\$	133	770:485\$	143	1,170:690\$	172	1,692:023	330	3,381:159\$	403	3,305:520\$

COMPARATIVO DA TRANSCRIPÇÃO DE TRANSMISSÕES DE IMMOVEIS NA CAPITAL, POR MEZES E DISTRICITOS,
NOS PRIMEIROS TRIMESTRES DE 1924 E 1925

Districtos	Janeiro						Fevereiro						Março						Total	
	1923		1924		1923		1924		1923		1924		1923		1924		1923	1924		
	N.	Valor	N.	Valor	N.	Valor	N.	Valor	N.	Valor	N.	Valor	N.	Valor	N.	Valor	N.	Valor		
Urbanos																				
Sé	4	39.200\$	4	43.850\$	2	6.000\$	3	35.000\$	4	49.500\$	3	18.460\$	10	94.700\$	10	97.310\$				
São Pedro	24	431.100\$	6	110.200\$	4	50.500\$	9	168.500\$	3	41.200\$	2	21.333\$	31	522.800\$	17	300.033\$				
Sant'Anna	16	198.200\$	12	138.000\$	5	60.300\$	13	62.500\$	7	56.500\$	27	194.400\$	28	315.000\$	52	394.900\$				
Nazareth	5	74.700\$	7	124.000\$	5	47.500\$	1	20.000\$	2	17.000\$	6	87.800\$	12	139.200\$	14	231.800\$				
Santo Antonio	11	63.600\$	13	81.150\$	9	50.500\$	42	232.300\$	20	114.202\$	18	119.105\$	40	228.302\$	73	432.555\$				
Brotas	18	72.200\$	17	93.104\$	11	18.900\$	15	63.000\$	2	800\$	27	186.650\$	31	91.900\$	59	342.754\$				
Victoria	14	138.400\$	28	404.250\$	12	112.140\$	17	417.850\$	62	154.300\$	13	153.905\$	88	404.840\$	58	976.005\$				
Paço	4	53.200\$	3	56.000\$	1	8.500\$	2	33.000\$	1	15.000\$	6	205.000\$	6	76.700\$	11	294.000\$				
Conceição da Praia	8	186.600\$	2	130.000\$	—	—	2	80.000\$	3	81.500\$	1	60.000\$	11	268.100\$	5	270.000\$				
Pilar	10	148.200\$	5	25.100\$	—	—	10	130.000\$	2	3.500\$	1	38.000\$	12	151.700\$	16	193.100\$				
Mares	1	28.600\$	5	25.700\$	—	—	3	20.800\$	4	85.500\$	3	10.000\$	5	114.100\$	11	56.500\$				
Penha	13	122.500\$	5	26.350\$	6	15.560\$	13	86.140\$	12	75.200\$	13	49.850\$	31	213.260\$	31	162.340\$				
Total	128	1.556.500\$	107	1.257.704\$	55	369.900\$	130	1.349.090\$	122	694.212\$	120	1.144.503\$	305	2.820.602\$	357	3.751.297\$				
Suburbanos																				
Pirajá	1	3.500\$	2	3.000\$	1	2.000\$	2	1.000\$	1	800\$	1	4.500\$	3	6.300\$	5	8.500\$				
Matoim	—	—	1	1.000\$	—	—	—	—	—	—	—	—	—	—	1	1.000\$				
Cotegipe	—	—	—	—	—	—	—	—	—	—	—	—	—	—	—	—				
Faripe	1	1.600\$	—	—	—	—	—	—	—	—	—	3	1.205\$	1	1.600\$	3	1.205\$			
Passé	6	10.254\$	1	600\$	—	—	4	4.393\$	1	3.000\$	5	2.780\$	7	13.254\$	10	7.773\$				
Itapoan	—	—	—	—	—	—	—	—	—	—	—	—	—	—	—	—				
Total	8	15.354\$	4	4.600\$	1	2.000\$	6	5.393\$	2	3.800\$	9	8.485\$	11	21.154\$	19	18.478\$				
Total geral	136	1.571.854\$	111	1.262.304\$	56	371.900\$	136	1.354.483\$	124	698.002\$	129	1.152.988\$	316	2.641.756\$	376	3.769.775\$				

COMPARATIVO DA TRANSCRIÇÃO DE TRANSMISSÕES DE IMOVEIS NA CAPITAL, POR MEZES E DISTRITOS, NOS SEGUNDOS TRIMESTRES DE 1924 E 1925

Districtos	Abril			Mio			Junho			Total					
	1923		1924	1923		1924	1923		1924	1923		1924			
	N.	Valor	N.	Valor	N.	Valor	N.	Valor	N.	Valor	N.	Valor			
Urbanos															
Sé	8	75:500\$	3	51:900\$	2	18:700\$	3	67:500\$	—	13	161:700\$	5	73:300\$		
São Pedro	10	339:200\$	5	105:000\$	9	163:500\$	15	660:800\$	5	65:050\$	34	1.163:500\$	16	294:050\$	
Sant'Anna	5	32:600\$	3	41:000\$	5	41:000\$	10	69:416\$	4	29:000\$	20	143:016\$	18	116:500\$	
Nazareth	7	101:500\$	10	102:250\$	5	39:750\$	4	46:000\$	3	24:200\$	14	187:250\$	17	227:950\$	
Santo Antonio	16	44:535\$	23	140:700\$	23	112:120\$	14	79:320\$	32	160:320\$	53	235:975\$	75	406:630\$	
Brotas	4	30:300\$	10	112:200\$	15	25:260\$	9	39:200\$	14	54:200\$	33	145:160\$	27	205:600\$	
Victoria	20	307:316\$	27	461:200\$	29	379:330\$	21	420:730\$	16	152:550\$	65	919:746\$	59	1.034:480\$	
Paço	2	35:000\$	5	127:260\$	—	—	3	25:000\$	3	33:500\$	5	60:000\$	8	160:760\$	
Conceição da Praia	1	50:000\$	1	50:000\$	4	80:000\$	1	18:000\$	1	18:010\$	6	160:200\$	6	86:010\$	
Pilar	2	3:400\$	3	87:350\$	3	29:000\$	7	74:300\$	6	65:000\$	11	100:500\$	15	226:650\$	
Mares	1	20:000\$	3	29:600\$	3	24:010\$	10	22:500\$	3	11:883\$	4	44:010\$	16	63:983\$	
Penha	8	54:350\$	16	194:050\$	36	29:545\$	15	86:860\$	14	71:590\$	58	155:485\$	40	331:010\$	
Total	84	1.093:701\$	109	1.502:510\$	134	942:215\$	106	1.060:600\$	98	1.440:626\$	316	3.476:542\$	302	3.226:923\$	
Suburbanos															
Pirajá	2	9:000\$	3	34:000\$	2	2:500\$	1	5:000\$	—	5	12:200\$	4	11:500\$	9	51:200\$
Matoin	—	—	—	—	2	36:000\$	—	—	—	—	—	2	36:000\$	—	—
Cotegipe	2	2:150\$	—	—	1	5:000\$	—	—	5	166:000\$	8	173:150\$	—	—	
Paripe	—	—	—	—	—	—	—	—	—	—	—	—	—	—	
Passe	3	1:220\$	3	11:000\$	—	—	—	900\$	1	1:000\$	4	2:220\$	10	21:368\$	
Total	7	12:370\$	6	45:000\$	5	43:500\$	2	5:900\$	6	167:000\$	18	222:870\$	20	72:968\$	
Total geral	91	1.106:071\$	115	1.547:510\$	139	985:715\$	108	1.066:500\$	104	1.607:626\$	334	3.699:412\$	322	3.299:891\$	

COMPARATIVO DA TRANSCRIPÇÃO DE TRANSMISSÕES DE IMMOVEIS NA CAPITAL, POR MEZES E DISTRITOS, NOS TERCEIROS TRIMESTRES DE 1924 E 1925

Districtos	Julho						Agosto						Setembro						Total					
	1923			1924			1923			1924			1923			1924			1923			1924		
	N.	Valor	N.	Valor	N.	Valor	N.	Valor	N.	Valor	N.	Valor	N.	Valor	N.	Valor	N.	Valor	N.	Valor	N.	Valor		
Urbanos																								
Sé	1	23:000\$	2	29:500\$	3	38:500\$	6	123:000\$	7	159:950\$	5	80:500\$	11	221:450\$	13	233:000\$	1	23:000\$	2	29:500\$	3	38:500\$	6	123:000\$
São Pedro	9	156:310\$	16	364:650\$	9	127:000\$	8	189:700\$	15	264:610\$	6	125:000\$	33	547:920\$	30	679:350\$	9	156:310\$	16	364:650\$	9	127:000\$	8	189:700\$
Sant'Anna	3	14:000\$	7	134:070\$	8	91:000\$	4	24:690\$	10	71:955\$	18	143:500\$	21	176:955\$	29	302:260\$	3	14:000\$	7	134:070\$	8	91:000\$	4	24:690\$
Nazareth	1	7:000\$	3	41:500\$	2	56:500\$	1	9:000\$	5	68:750\$	2	37:000\$	8	132:250\$	6	87:500\$	1	7:000\$	3	41:500\$	2	56:500\$	1	9:000\$
Sauto Antonio	23	162:800\$	32	129:320\$	11	39:130\$	27	118:140\$	16	50:265\$	20	129:100\$	50	252:195\$	79	376:560\$	23	162:800\$	32	129:320\$	11	39:130\$	27	118:140\$
Brotas	10	41:112\$	24	126:308\$	9	34:220\$	5	58:300\$	8	60:800\$	33	82:960\$	27	136:132\$	62	267:568\$	10	41:112\$	24	126:308\$	9	34:220\$	5	58:300\$
Victoria	17	59:700\$	15	96:700\$	9	39:100\$	16	251:724\$	28	408:890\$	20	135:500\$	54	507:690\$	51	483:924\$	17	59:700\$	15	96:700\$	9	39:100\$	16	251:724\$
Paço	1	8:000\$	2	48:000\$	2	16:200\$	—	—	8	93:600\$	1	30:000\$	11	117:800\$	3	78:000\$	1	8:000\$	2	48:000\$	2	16:200\$	—	—
Conceição da Praia	1	30:000\$	3	30:000\$	1	50:000\$	6	520:000\$	—	—	2	3:500\$	2	80:000\$	11	553:500\$	1	30:000\$	3	30:000\$	1	50:000\$	6	520:000\$
Pilar	3	20:000\$	4	30:800\$	17	97:430\$	2	8:500\$	4	14:733\$	13	235:470\$	24	132:163\$	19	274:770\$	3	20:000\$	4	30:800\$	17	97:430\$	2	8:500\$
Mares	9	124:090\$	1	7:000\$	9	53:400\$	4	41:000\$	9	46:510\$	2	3:000\$	27	224:000\$	7	51:000\$	9	124:090\$	1	7:000\$	9	53:400\$	4	41:000\$
Penha	13	113:600\$	9	67:900\$	44	112:905\$	36	200:020\$	41	177:880\$	8	51:800\$	98	404:385\$	53	319:720\$	13	113:600\$	9	67:900\$	44	112:905\$	36	200:020\$
Total	91	759:612\$	118	1.105:748\$	124	755:385\$	115	1.544:074\$	151	1.417:943\$	130	1.057:330\$	366	2.932:940\$	363	3.707:152\$	91	759:612\$	118	1.105:748\$	124	755:385\$	115	1.544:074\$
Suburbanos																								
Pirajá	—	—	2	1:500\$	5	9:500\$	2	14:000\$	9	20:450\$	1	2:500\$	14	29:950\$	5	18:000\$	—	—	2	1:500\$	5	9:500\$	2	14:000\$
Matoim	2	26:000\$	1	1:000\$	2	1:000\$	—	—	—	—	—	—	—	—	—	—	2	26:000\$	1	1:000\$	2	1:000\$	—	—
Cotejipe	2	50:000\$	—	—	—	—	—	—	8	250:730\$	—	—	10	300:730\$	—	—	2	50:000\$	—	—	—	—	—	—
Paripe	2	2:000\$	—	—	—	—	—	—	—	—	—	—	—	—	—	—	2	2:000\$	—	—	—	—	—	
Passé	—	—	2	1:300\$	1	4:000\$	1	1:000\$	4	2:900\$	—	—	5	6:900\$	3	2:300\$	—	—	2	1:300\$	1	4:000\$	1	1:000\$
Itapoan	1	5:400\$	—	—	—	600\$	—	—	—	—	—	—	2	6:000\$	—	—	1	5:400\$	—	—	—	—	—	
Total	7	83:400\$	5	3:800\$	9	15:100\$	4	16:500\$	21	274:080\$	1	2:500\$	37	372:580\$	10	22:800\$	7	83:400\$	5	3:800\$	9	15:100\$	4	16:500\$
Total geral	98	843:012\$	123	1.109:548\$	133	770:485\$	119	1.560:574\$	172	1.692:023\$	131	1.059:830\$	403	3.305:520\$	373	3.729:952\$	98	843:012\$	123	1.109:548\$	133	770:485\$	119	1.560:574\$

COMPARATIVO DA TRANSCRIPÇÃO DE TRANSMISSÕES DE IMMOVEIS NA CAPITAL, POR MEZES E DISTRITOS, NOS QUARTOS TRIMESTRES DE 1924 E 1925

Districtos	Outubro			Novembro			Dezembro			Total						
	1924		2925	1924		1925	1924		2925	1924		2925				
	N.	Valor	N.	Valor	N.	Valor	N.	Valor	N.	Valor	N.	Valor				
Urbanos																
Sé	2	13.360\$	6	206.000\$	3	40.000\$	—	—	7	65.500\$	5	160.000\$	12	118.860\$	11	366.000\$
São Pedro	7	93.750\$	9	434.000\$	4	116.000\$	5	87.010\$	4	94.000\$	11	136.600\$	15	303.750\$	25	657.610\$
Sant'Anna	15	99.904\$	7	74.100\$	10	48.350\$	7	47.537\$	11	125.600\$	17	84.240\$	36	273.854\$	31	205.877\$
Nazareth	5	71.000\$	5	34.350\$	8	96.000\$	5	60.650\$	2	10.100\$	9	104.450\$	15	177.100\$	19	199.450\$
Santo Antonio	14	39.800\$	32	168.490\$	18	118.100\$	22	139.960\$	12	120.800\$	15	91.180\$	44	278.700\$	69	399.630\$
Brotas	15	59.100\$	21	91.520\$	10	40.178\$	5	13.350\$	7	56.510\$	10	59.982\$	32	155.788\$	36	164.852\$
Victoria	14	189.200\$	27	180.200\$	8	55.700\$	5	77.710\$	5	23.200\$	46	210.260\$	27	268.100\$	78	468.170\$
Paço	3	21.500\$	4	78.000\$	7	79.600\$	2	41.236\$	—	—	3	39.000\$	10	101.100\$	9	158.236\$
Conceição da Praia	2	293.000\$	4	30.600\$	1	351.852\$	3	23.308\$	—	—	1	10.000\$	3	644.852\$	8	63.908\$
Pilar	7	40.822\$	22	284.500\$	3	19.210\$	1	800.000\$	1	4.000\$	6	32.150\$	11	64.032\$	29	1.116.650\$
Mares	3	12.100\$	2	19.500\$	4	23.000\$	7	36.300\$	6	22.300\$	3	5.300\$	13	57.400\$	12	61.100\$
Penha	28	202.095\$	81	508.120\$	12	92.205\$	11	66.470\$	11	32.100\$	12	88.400\$	51	326.400\$	104	662.990\$
Total	115	1.135.631\$	220	2.109.380\$	88	1.080.195\$	73	1.393.531\$	554	1.110\$	138	1.021.562\$	269	2.769.916\$	431	4.524.473\$
Suburbanos																
Pirajá	9	21.000\$	7	14.900\$	2	3.500\$	2	4.700\$	3	4.500\$	9	27.500\$	14	29.000\$	18	47.100\$
Matolin	—	—	—	—	—	—	—	—	—	—	1	1.000\$	—	—	1	1.000\$
Cotegipe	1	130.050\$	2	6.300\$	—	—	—	—	—	—	—	—	1	130.000\$	2	6.300\$
Paripe	—	—	2	18.000\$	—	—	9	1.600\$	—	—	3	22.000\$	—	—	14	41.600\$
Passé	5	4.050\$	—	—	5	15.000\$	2	3.500\$	3	5.550\$	—	—	13	24.600\$	2	3.500\$
Total	15	155.100\$	11	39.200\$	7	18.500\$	13	9.800\$	6	10.050\$	13	50.500\$	28	183.650\$	37	99.500\$
Total geral	130	1.290.731\$	231	2.148.580\$	95	1.098.695\$	86	1.403.331\$	72	564.160\$	151	1.072.062\$	297	2.953.586\$	468	4.623.973\$

COMPARATIVO DA TRANSCRIPÇÃO DE TRANSMISSÕES DE IMMOVEIS, NA CAPITAL, POR DISTRICTOS, NO TRIENNIO DE 1923 A 1925

Districtos	1923		1924		1925	
	N. de im- moveis	Valor	N. de im- moveis	Valor	N. de im- moveis	Valor
<i>Urbanos</i>						
Sé	41	596:238\$000	46	596:710\$000	39	769:610\$000
São Pedro	114	2.078:381\$000	113	2.537:970\$000	88	1.931:043\$000
Sant'Anna	83	787:300\$000	105	908:825\$000	130	1.019:537\$000
Nazareth	44	537:299\$000	49	635:800\$000	56	746:700\$000
Santo Antonio ...	204	1.206:365\$000	187	995:172\$000	296	1.615:375\$000
Brotas	97	546:424\$000	123	528:980\$000	184	980:774\$000
Victoria	209	2.564:657\$000	234	2.100:376\$000	246	2.962:579\$000
Paço	25	369:730\$000	32	355:600\$000	31	690:996\$000
Conceição da Praia	60	2.341:475\$000	22	1.153:152\$000	30	973:418\$000
Pilar	46	306:330\$000	58	448:395\$000	79	1.811:170\$000
Mares	73	272:420\$000	49	439:510\$000	46	232:583\$000
Penha	137	784:730\$000	238	1.099:530\$000	228	1.476:060\$000
Total:	1.133	12.391:349\$000	1.256	11.800:020\$000	1.453	15.209:845\$000
<i>Suburbanos</i>						
Pirajá	19	61:045\$000	35	76:750\$000	37	124:800\$000
Matoim	7	71:300\$000	6	63:000\$000	3	3:000\$000
Cotegipe	9	194:900\$000	19	603:930\$000	2	6:300\$000
Paripe	4	24:350\$000	3	3:600\$000	19	44:705\$000
Passé	34	52:560\$000	29	46:974\$000	25	34:941\$000
Itapoan	—	—	2	6:000\$000	—	—
Total:	73	404:155\$000	94	800:254\$000	86	213:746\$000
Total geral	1.206	12.795:504\$000	1.350	12.600:274\$000	1.539	15.423:591\$000

RESUMO DA TRANSCRIPÇÃO DE TRANSMISSÕES DE IMMOVEIS NA CAPITAL, NO TRIENNIO DE 1923 A 1925

Mezes	1923		1924		1925	
	N. de im- moveis	Valor	N. de im- moveis	Valor	N. de im- moveis	Valor
Janeiro	116	799:620\$000	136	1.571:854\$000	111	1.262:304\$000
Fevereiro	48	574:674\$000	56	371:900\$000	136	1.354:483\$000
Março	95	775:003\$000	124	698:002\$000	129	1.152:988\$000
Abril	92	740:334\$000	91	1.106:071\$000	115	1.547:510\$000
Maió	131	1.015:384\$000	139	985:715\$000	108	1.066:500\$000
Junho	89	946:753\$000	104	1.607:626\$000	99	685:881\$000
Julho	81	851:454\$000	98	843:012\$000	123	1.109:548\$000
Agosto	106	1.359:015\$000	133	770:485\$000	119	1.560:574\$000
Setembro	143	1.170:690\$000	172	1.692:023\$000	131	1.059:830\$000
Outubro	104	1.328:441\$000	130	1.290:731\$000	231	2.148:580\$000
Novembro	109	1.455:535\$000	95	1.098:695\$000	86	1.403:331\$000
Dezembro	92	1.778:601\$000	72	564:160\$000	151	1.072:062\$000
Total:	1.206	12.795:504\$000	1.350	12.600:274\$000	1.539	15.423:591\$000

TRANSCRIPÇÃO DE TRANSMISSÕES DE IMMOVEIS, NA CAPITAL, POR MEZES E NATUREZA
, EM 1924

NATUREZA DAS TRANSCRIPÇÕES						
Mezes	A titulo oneroso		A titulo gratuito		TOTAL	
	N. de im- moveis	Valor	N. de im- moveis	Valor	N. de im- moveis	Valor
Janeiro	86	736:254\$000	50	835:600\$000	136	1.571:854\$000
Fevereiro	50	333:400\$000	6	38:500\$000	56	371:900\$000
Março	114	572:770\$000	10	125:232\$000	124	698:002\$000
Abril	68	658:321\$000	23	447:750\$000	91	1.106:071\$000
Maió	131	924:215\$000	8	61:500\$000	139	985:715\$000
Junho	99	1.552:436\$000	5	55:190\$000	104	1.607:626\$000
Julho	94	749:012\$000	4	94:000\$000	98	843:012\$000
Agosto	121	722:180\$000	12	48:305\$000	133	770:485\$000
Setembro	147	1.302:673\$000	25	389:350\$000	172	1.692:023\$000
Outubro	123	1.119:531\$000	7	171:200\$000	130	1.290:731\$000
Novembro	84	994:690\$000	11	104:005\$000	95	1.098:695\$000
Dezembro	72	564:160\$000	—	—	72	564:160\$000
Total:	1.189	10.229:642\$000	161	2.370:632\$000	1.350	12.600:274\$000

TRANSCRIPÇÃO DE TRANSMISSÕES DE IMMOVEIS, NA CAPITAL, POR MEZES E NATUREZA
EM 1925

NATUREZA DAS TRANSCRIPÇÕES						
Mezes	A titulo oneroso		A titulo gratuito		TOTAL	
	N. de im- moveis	Valor	N. de im- moveis	Valor	N. de im- moveis	Valor
Janeiro	85	997:050\$000	26	265:254\$000	111	1.262:304\$000
Fevereiro	115	1.170:893\$000	21	183:590\$000	136	1.354:483\$000
Março	126	1.136:988\$000	3	16:000\$000	129	1.152:988\$000
Abril	91	1.097:350\$000	24	450:160\$000	115	1.547:510\$000
Maió	101	876:500\$000	7	190:000\$000	108	1.066:500\$000
Junho	96	645:381\$000	3	40:500\$000	99	685:881\$000
Julho	120	1.085:548\$000	3	24:000\$000	123	1.109:548\$000
Agosto	94	851:694\$000	25	708:880\$000	119	1.560:574\$000
Setembro	124	1.008:530\$000	7	51:300\$000	131	1.059:830\$000
Outubro	94	848:280\$000	137	1.300:300\$000	231	2.148:580\$000
Novembro	71	446:923\$000	15	956:408\$000	86	1.403:331\$000
Dezembro	130	892:462\$000	21	179:600\$000	151	1.072:062\$000
Total:	1.247	11.057:599\$000	292	4.365:992\$000	1.539	15.423:591\$000

COMPARATIVO DA TRANSCRIÇÃO DE TRANSMISSÕES DE IMMOVEIS, NA CAPITAL, POR NATUREZA, NO TRIENNIO DE 1923 A 1925

Especificação	TRANSCRIPÇÕES					
	1923		1924		1925	
	N. de im- moveis	Valor	N. de im- moveis	Valor	N. de im- moveis	Valor
<i>Transcrição de transmissões legal</i>						
A título oneroso:						
Compra e venda...	886	4.488.519\$000	993	8.301.403\$000	1.089	9.784.930\$000
Doação em pagamento	3	34.864\$000	1	9.000\$000	2	5.600\$000
Permuta	10	141.883\$000	1	8.000\$000	9	167.000\$000
Aforamento	3	680\$000	—	—	—	—
A título gratuito:						
Doação	18	120.150\$000	14	110.500\$000	21	188.804\$000
Dotação	6	37.644\$000	—	—	1	800.000\$000
Total:	906	8.823.740\$000	1.009	8.428.903\$000	1.122	10.946.334\$000
<i>Transcrição de transmissões voluntarias</i>						
A título oneroso:						
Arrematação	148	1.374.770\$000	159	1.042.423\$000	129	944.602\$000
Meiação	—	—	30	832.816\$000	7	83.600\$000
Adjudicação	9	50.800\$000	5	36.000\$000	11	71.867\$000
A título gratuito:						
Herança	143	2.546.194\$000	147	2.260.132\$000	270	3.377.188\$000
Total:	300	3.971.764\$000	341	4.171.371\$000	417	4.477.257\$000
Total geral	1.206	12.795.504\$000	1.350	12.600.274\$000	1.539	15.423.591\$000

CAPITULO VI

Estadística Predial

Município do Salvador (Capital)

RELAÇÃO DOS IMMOVEIS ARROLADOS PELO MUNICIPIO NOS DISTRICTOS URBANOS E SUB-URBANOS, EM 1924

Districtos	Valor locativo	IMMOVEIS										TOTAL
		Terceos	Sobrados	Abarracados	Barracão	Telhentos	Galpões	Em ruínas	Em construção	Em reconstrução	Interditos	
DISTRICTOS URBANOS												
Sé	2.855:505\$	323	573	25	1	8	1	5	6	13	—	955
São Pedro	3.714:596\$	1.113	660	24	1	2	4	3	4	5	—	1.816
Rua do Paço	1.280:900\$	373	277	12	—	—	—	2	—	2	—	666
Conceição da Praia	3.675:038\$	69	326	7	4	—	—	15	—	—	2	423
Pilar	1.874:596\$	716	238	3	2	—	1	23	5	—	—	988
Mares	1.245:862\$	1.742	67	—	10	3	1	8	15	—	—	1.846
Nazareth	1.559:070\$	981	197	3	1	3	1	10	11	—	—	1.207
Victoria	4.676:477\$	4.010	558	5	8	4	—	26	32	—	—	4.643
Sant'Anna	1.951:010\$	1.571	169	1	2	1	—	1	—	—	—	1.745
Penha	1.740:457\$	2.416	126	5	2	15	1	23	14	3	5	2.610
Santo Antonio	2.401:906\$	4.773	210	24	2	3	3	27	5	—	—	5.047
Brotas	1.346:364\$	2.662	13	10	—	—	—	4	33	6	—	2.728
Total	28.321:781\$	20.749	3414	119	33	39	12	147	125	29	7	24.674
DISTRICTOS SUBURBANOS												
Itapoan	25:456\$	210	—	—	—	—	—	—	3	—	—	213
Pirajá	314:634\$	1.732	—	—	—	—	—	—	56	4	—	1.792
Paripe	50:678\$	308	—	—	—	—	—	1	12	2	—	323
Passé	70:920\$	578	—	—	—	—	—	—	23	—	—	601
Matoim	11:148\$	114	—	—	—	—	—	—	1	1	—	116
Maré	29:192\$	272	—	—	—	—	—	—	5	3	—	280
Cotegipe	10:488\$	75	—	—	—	—	—	—	3	—	—	78
Total	512:516\$	3.289	—	—	—	—	—	1	103	10	—	3.403
Total geral	28.834:297\$	25.038	3414	119	33	39	12	148	228	39	7	28.077

DISTRICTO DA SÉ

Locaes	Valor locativo	Taxa do imposto	IMMOVEIS									TOTAL		
			Terreos	Sobrados	Abarracados	Barracão	Telhotos	Galpões	Em ruínas	Em construção	Em reconstrução		Interdictos	
Ladeira da Conceição	3:358\$	11 %	3	7	—	—	2	—	—	—	—	—	—	12
Rua 24 de Maio	15:372\$	10 %	16	1	—	—	—	—	—	—	—	—	—	17
Praça Castro Alves	21:600\$	11 %	—	3	—	—	—	—	—	—	—	—	—	3
Rua Chile	293:760\$	12 %	—	19	—	—	—	—	—	—	—	—	—	19
Rua Chile	30:600\$	11 %	1	3	—	—	—	—	—	—	—	—	—	4
Rua das Vassouras	46:500\$	11 %	—	9	—	—	—	—	—	—	—	—	—	9
Rua Visconde de Itaparica	25:104\$	10 %	13	6	—	—	—	—	—	—	—	—	—	19
Rua da Assembléa	40:200\$	11 %	—	1	—	—	—	—	—	—	—	—	—	1
Rua da Assembléa	42:722\$	10 %	9	14	—	—	—	—	—	—	—	—	—	23
Rua Ruy Barbosa	109:632\$	10 %	20	24	7	—	—	—	1	—	—	—	—	52
Ladeira do Palacio	16:332\$	10 %	—	6	—	—	—	—	—	—	—	—	—	6
Praça Rio Branco	115:000\$	11 %	—	3	—	—	—	—	—	—	—	—	—	3
Ladeira da Misericordia	8:388\$	10 %	4	4	—	—	2	—	1	—	—	—	—	11
Rua Visconde do Rio Branco	138:627\$	10 %	—	30	2	—	—	—	1	—	—	—	—	33
Becco do Rodrigues	8:736\$	10 %	15	—	—	—	—	—	—	—	—	—	—	15
Rua da Misericordia	118:132\$	11 %	—	10	—	—	—	—	—	—	—	—	—	10
Rua do Collegio	166:956\$	10 %	4	53	—	—	—	—	1	—	—	—	—	58
Rua do Saldanha	99:936\$	10 %	9	32	—	—	—	—	1	—	3	—	—	45
Praça dos Veteranos	47:036\$	10 %	2	4	—	—	—	—	—	—	—	—	—	6
Rua da Oração	38:932\$	10 %	20	7	—	—	—	—	—	—	—	—	—	28
Rua 28 de Setembro	60:372\$	10 %	3	17	2	—	—	—	—	—	—	—	—	22
Rua 28 de Setembro	35:828\$	11 %	2	5	3	—	—	—	—	—	—	—	—	10
Rua do Lyceu	22:440\$	11 %	—	7	—	—	—	—	—	—	—	—	—	7
Rua do Lyceu	58:992\$	10 %	5	19	1	—	—	—	—	—	—	—	—	25
Rua de São Francisco	67:166\$	10 %	10	20	—	—	—	—	—	—	—	—	—	30
Rua de São Francisco	205:640\$	11 %	14	15	4	—	—	—	—	—	—	7	—	40
Rua da Ordem 3.ª de S. Francisco ...	40:104\$	10 %	12	15	—	—	—	—	—	—	—	—	—	27
Rua 3 de Maio	50:160\$	10 %	6	16	—	—	—	—	—	—	—	—	—	22
Largo do Arcebispo	3:768\$	11 %	—	2	—	—	—	—	—	—	—	—	—	2
Rua do Bispo	82:876\$	10 %	4	26	—	—	—	—	—	—	—	1	—	31
Travessa da Rua do Bispo	5:248\$	10 %	4	2	—	—	—	—	—	—	—	—	—	6
Rua do Arcebispo	34:584\$	11 %	—	10	—	—	—	—	—	—	—	—	—	10
Praça 15 de Novembro	100:932\$	12 %	—	10	—	—	—	—	—	—	—	—	—	10
Largo do Cruzeiro de S. Francisco ...	66:348\$	12 %	—	19	—	—	—	—	—	—	—	—	—	19
Rua das Laranjeiras	83:982\$	10 %	30	23	—	—	—	—	—	—	—	—	—	53
Rua das Portas do Carmo	25:020\$	10 %	—	11	—	—	1	—	—	—	—	—	—	12
Rua de Santa Isabel	102:782\$	10 %	24	29	—	—	—	—	—	—	—	—	—	53
Rua 11 de Junho	99:972\$	10 %	6	29	—	—	—	—	—	—	—	—	—	35
Rua de São Domingos	73:720\$	10 %	5	24	1	—	—	—	—	—	—	—	—	30
Rua São Miguel	98:538\$	10 %	16	37	3	—	—	—	—	—	—	—	—	56
Rua Dr. J. J. Seabra	150:160\$	11 %	66	11	2	1	3	1	—	6	1	—	—	91
Total	2.855:505\$		323	573	25	1	8	1	5	6	13	—	—	955

DISTRICTO DA RUA DO PAÇO

Locaes	Valor locativo	Taxa do imposto	IMMOVEIS								TOTAL			
			Terreos	Sobrados	Abarracados	Barracão	Telheiros	Galpões	Em ruínas	Em construção		Em reconstrução	Interditos	
Rua 11 de Junho	18:508\$	10 %	—	6	—	—	—	—	—	—	—	—	—	5
Ladeira do Ferrão	6:312\$	10 %	3	1	1	—	—	—	—	—	—	—	—	5
Becco do Ferrão	1:440\$	10 %	2	—	—	—	—	—	—	—	—	—	—	2
Rua do Motta	22:128\$	10 %	—	7	—	—	—	—	—	—	—	—	—	7
Rua do Carmo	228:786\$	10 %	22	64	2	—	—	—	—	—	—	—	—	88
Largo do Carmo	68:628\$	10 %	41	14	1	—	—	—	—	—	—	—	—	56
Largo do Paschoal	40:748\$	10 %	1	15	—	—	—	—	—	—	—	—	—	16
Rua dos Marchantes	71:328\$	10 %	54	11	5	—	—	—	—	—	—	—	—	70
Rua do Aquidaban	7:668\$	10 %	2	1	1	—	—	—	—	—	—	—	—	4
Rua Dr. J. J. Seabra	226:400\$	11 %	46	14	—	—	—	—	—	—	—	—	—	60
Rua Dr. J. J. Seabra	176:096\$	10 %	151	17	1	—	—	—	—	—	—	—	—	169
Rua das Flôres	54:012\$	10 %	8	24	—	—	—	—	—	—	—	—	—	32
Rua Ramos de Queiroz	3:832\$	10 %	7	—	—	—	—	—	—	—	—	—	—	7
Travessa da Baixa dos Sapateiros ...	61:410\$	11 %	16	1	—	—	—	—	—	—	—	—	—	17
Rua do Paço	131:292\$	10 %	8	49	1	—	—	—	—	—	—	—	—	58
Rua Silva Jardim	140:156\$	11 %	—	48	—	—	—	—	2	—	2	—	—	52
Rua do Caminho Novo	22:156\$	11 %	12	5	—	—	—	—	—	—	—	—	—	17
Total	1.280:900\$		373	277	12	—	—	—	2	—	2	—	—	666

DISTRICTO DE S. PEDRO

Locaes	Valor locativo	Taxa do imposto	IMMOVEIS									TOTAL		
			Terreos	Sobrados	Abarracados	Barracão	Telhentos	Galpões	Em ruínas	Em construção	Em reconstrução		Interditos	
Rua da Gamelleira.....	33:180\$	10 %	—	9	—	—	—	—	—	2	—	—	—	11
Praça Castro Alves.....	47:000\$	11 %	—	4	—	—	—	—	—	—	—	—	—	4
Rua da Barroquinha.....	15:360\$	11 %	5	1	1	—	—	—	—	—	—	—	—	7
Rua da Barroquinha.....	55:620\$	10 %	13	11	—	—	—	—	—	1	—	—	—	25
Rua de São Roque.....	30:792\$	10 %	10	9	—	—	—	—	—	—	—	—	—	19
Rua Visconde de Itaparica.....	19:068\$	10 %	1	7	—	—	—	—	—	—	—	—	—	8
Rua Dr. J. J. Seabra.....	8:100\$	10 %	1	3	—	—	—	—	—	—	—	—	—	4
Travessa da Rua das Hortas.....	7:560\$	10 %	4	2	—	—	—	—	—	—	—	—	—	6
Rua das Hortas.....	32:532\$	10 %	8	5	2	—	—	—	—	—	—	1	—	16
Rua de São Bento.....	171:896\$	11 %	2	23	—	—	—	—	—	—	—	1	—	26
Largo de São Bento.....	12:000\$	11 %	—	2	—	—	—	—	—	—	—	—	—	2
Rua Conselheiro Nabuco.....	246:628\$	12 %	13	37	—	—	—	—	—	—	—	—	—	50
Rua 11 de Junho.....	19:776\$	10 %	12	1	—	—	—	—	—	—	—	2	—	15
Rua do Paraíso.....	24:676\$	10 %	19	4	—	—	—	—	—	—	—	—	—	23
Rua Nova de São Bento.....	110:556\$	10 %	65	17	—	—	—	—	—	—	—	—	—	82
Rua Dr. Sabino Vieira.....	16:608\$	11 %	11	2	—	—	—	—	—	—	—	—	—	13
Rua Carlos Gomes.....	286:476\$	11 %	60	57	—	—	—	—	—	—	—	—	—	117
Rua de Santa Theresa.....	32:292\$	10 %	2	12	—	—	—	—	—	—	—	—	—	14
Rua do Cabeça.....	74:208\$	11 %	13	26	—	—	—	—	—	—	—	—	—	39
Rua Dr. Alfredo Barros.....	40:824\$	10 %	25	5	—	—	—	—	—	—	—	—	—	30
Rua Dr. Affonso de Carvalho.....	94:836\$	12 %	2	15	—	—	—	—	—	—	—	—	—	17
Praça Rio Branco.....	43:240\$	12 %	2	9	—	—	—	—	—	—	—	1	—	12
Rua 21 de Abril.....	20:520\$	11 %	11	—	—	—	—	—	—	—	—	—	—	11
Rua da Lapa.....	134:480\$	10 %	51	22	—	—	—	—	—	—	3	—	—	76
Rua Marechal Floriano Peixoto.....	24:420\$	10 %	5	5	—	—	—	—	—	—	—	—	—	10
Rua do Tororó Pequeno.....	33:922\$	10 %	18	2	—	1	—	—	—	—	—	—	—	21
Rua 24 de Fevereiro.....	9:600\$	10 %	8	1	—	—	—	—	—	—	—	—	—	9
Rua da Fonte dos Coqueiros.....	16:728\$	10 %	30	—	—	—	—	—	—	—	—	—	—	30
Rua dos Coqueiros.....	55:968\$	10 %	39	4	—	—	—	—	—	—	—	—	—	43
Largo do Amparo.....	13:428\$	10 %	45	—	—	—	—	—	—	—	—	—	—	45
Rua da Piedade.....	144:924\$	10 %	18	28	2	—	—	—	—	—	—	—	—	48
Rua Marechal Bittencourt.....	133:984\$	10 %	16	33	—	—	—	—	—	—	—	—	—	49
Rua do Senado.....	8:760\$	10 %	8	—	—	—	—	—	—	—	—	—	—	8
Praça 13 de Maio.....	106:860\$	12 %	3	12	—	—	—	—	—	—	—	—	—	15
Travessa do Bandeira.....	2:172\$	10 %	11	—	—	—	—	—	—	—	—	—	—	11
Rua dos Barris.....	28:812\$	10 %	11	8	—	—	—	—	—	—	—	—	—	19
Travessa dos Barris.....	21:492\$	10 %	14	3	—	—	—	—	—	—	—	—	—	17
Ladeira dos Barris.....	16:716\$	10 %	7	6	—	—	—	—	—	—	—	—	—	13
Rua General Labatut.....	178:344\$	10 %	50	21	—	—	1	—	—	—	—	—	—	72
Ladeira do Mesquita.....	29:908\$	10 %	64	—	—	—	1	—	—	—	—	—	—	65
Rua do Sallette.....	72:024\$	10 %	32	9	—	—	—	—	—	—	—	—	—	41
Rua Dr. Petersen.....	22:584\$	10 %	19	7	1	—	—	—	—	—	—	—	—	27
Travessa do Rosario.....	36:600\$	10 %	10	9	—	—	—	—	—	—	—	—	—	19
Largo de São Raymundo.....	18:132\$	10 %	7	3	—	—	—	—	—	—	—	—	—	10
Rua de São Raymundo.....	33:756\$	10 %	19	3	2	—	—	—	—	—	—	—	—	24
Rua Conselheiro Pedro Luiz.....	394:448\$	12 %	28	76	—	—	—	—	—	—	—	—	—	104
Rua Dr. Pedro Autran.....	30:060\$	10 %	10	6	—	—	—	—	—	—	—	—	—	16
Rua Senador Costa Pinto.....	23:976\$	10 %	8	3	—	—	—	—	—	—	—	—	—	11
Rua Cons. Salvador Pires..... S.	84:432\$	10 %	23	15	—	—	—	—	—	—	—	—	—	38
Largo 2 de Julho.....	73:776\$	10 %	10	15	—	—	—	—	—	—	—	—	—	25
Rua Dr. Gaspar.....	8:820\$	10 %	16	1	—	—	—	—	—	—	—	—	—	17
Rua Pedro Jacome.....	42:528\$	10 %	25	6	—	—	—	—	—	—	—	—	—	31
Rua do Queiroz.....	12:864\$	10 %	16	3	—	—	—	—	—	—	—	—	—	19
Rua do Sodré.....	120:872\$	10 %	49	29	—	—	—	—	—	—	—	—	—	78
Rua do Areial de Cima.....	106:688\$	10 %	41	26	—	—	—	—	—	—	1	—	—	68
Rua do Migáu.....	6:228\$	10 %	14	—	—	—	—	—	—	—	—	—	—	14
Rua do Areial de Baixo.....	63:816\$	10 %	29	13	1	—	—	—	—	—	—	—	—	43
Largo do Accioly.....	30:262\$	10 %	12	3	5	—	—	—	4	—	—	—	—	24
Rua do Gabriel.....	5:616\$	10 %	13	—	—	—	—	—	—	—	—	—	—	13
Rua Democrata.....	60:700\$	10 %	20	10	8	—	—	—	—	—	—	—	—	38
Rua da Jaqueira.....	31:368\$	10 %	35	8	1	—	—	—	—	—	—	—	—	44
Porto da Jaqueira.....	30:780\$	10 %	—	9	1	—	—	—	—	—	—	—	—	10
Total	3.714:596\$		1.113	660	24	1	2	4	3	4	5	—	—	1.816

DISTRICTO DA CONCEIÇÃO DA PRAIA

Locaes	Valor locativo	Taxa do imposto	IMMOVEIS								TOTAL		
			Terreos	Sobrados	Abarracados	Barracão	Telheiros	Galpões	Em ruínas	Em construção		Em reconstrução	Intendidos
Ladeira da Preguiça	51:636\$	10 %	3	17	3	—	—	—	2	—	—	2	27
Ladeira da Gamelleira	5:436\$	10 %	1	1	—	—	—	—	—	—	—	—	2
Becco do Figueiredo	9:396\$	10 %	14	1	—	—	—	—	—	—	—	—	15
Becco do Calafate	23:872\$	10 %	5	9	—	—	—	—	—	—	—	—	14
Becco do Seminario	360\$	10 %	2	—	—	—	—	—	—	—	—	—	2
Rua das Pedreiras	31:716\$	10 %	2	7	—	—	—	—	6	—	—	—	15
Rua Dr. Manoel Victorino	200:724\$	10 %	5	45	1	—	—	—	1	—	—	—	52
Rua do Estaleiro	91:376\$	10 %	24	3	—	—	—	—	1	—	—	—	28
Largo da Conceição	2:928\$	11 %	2	—	—	—	—	—	—	—	—	—	2
Ladeira da Conceição	42:740\$	11 %	—	7	—	—	—	—	1	—	—	—	8
Rua do Barão Homem de Mello	13:836\$	11 %	8	3	—	—	—	—	—	—	—	—	11
Ladeira da Misericórdia	9:316\$	10 %	—	2	3	—	—	—	2	—	—	—	7
Becco do Grillo	2:280\$	11 %	2	1	—	—	—	—	—	—	—	—	3
Rua da Ribeira	289:856\$	11 %	—	20	—	—	—	—	—	—	—	—	20
Rua da Alfandega	72:556\$	11 %	1	11	—	—	—	—	—	—	—	—	12
Rua do Corpo Santo	309:476\$	11 %	—	34	—	—	—	—	2	—	—	—	36
Rua dos Ourives	90:420\$	12 %	—	10	—	—	—	—	—	—	—	—	10
Rua Guindaste dos Padres	56:800\$	11 %	—	7	—	—	—	—	—	—	—	—	7
Rua Formosa	65:200\$	12 %	—	5	—	—	—	—	—	—	—	—	5
Rua dos Droguistas	63:600\$	12 %	—	7	—	—	—	—	—	—	—	—	7
Rua dos Droguistas	89:918\$	11 %	—	14	—	—	—	—	—	—	—	—	14
Largo do Plano Inclinado	36:000\$	12 %	—	3	—	—	—	—	—	—	—	—	3
Rua Santos Dumont	24:000\$	11 %	—	3	—	—	—	—	—	—	—	—	3
Rua Santos Dumont	35:000\$	12 %	—	1	—	—	—	—	—	—	—	—	1
Rua Dr. Julio Adolpho	109:440\$	12 %	—	8	—	—	—	—	—	—	—	—	8
Rua da Louça	70:800\$	12 %	—	4	—	—	—	—	—	—	—	—	4
Travessa do Garapa	28:800\$	12 %	—	3	—	—	—	—	—	—	—	—	3
Rua do Coberto Pequeno	72:000\$	12 %	—	7	—	—	—	—	—	—	—	—	7
Rua do Coberto Grande	74:200\$	12 %	—	5	—	—	—	—	—	—	—	—	5
Rua de São João	133:752\$	12 %	—	11	—	—	—	—	—	—	—	—	11
Rua Conselheiro Saraiva	440:500\$	12 %	—	26	—	—	—	—	—	—	—	—	26
Rua Conselheiro Saraiva	48:000\$	11 %	—	3	—	—	—	—	—	—	—	—	3
Rua Visconde do Rosario	81:000\$	12 %	—	3	—	—	—	—	—	—	—	—	3
Rua Dr. Miguel Calmon	92:000\$	12 %	—	1	—	4	—	—	—	—	—	—	5
Largo das Princezas	137:264\$	12 %	—	3	—	—	—	—	—	—	—	—	3
Rua Portugal	360:944\$	12 %	—	22	—	—	—	—	—	—	—	—	22
Rua Conselheiro Dantas	407:896\$	12 %	—	19	—	—	—	—	—	—	—	—	19
Total	3.675:038\$		69	326	7	4	—	—	15	—	—	2	423

DISTRICTO DO PILAR

Locaes	Valor locativo	Taxa do imposto	IMMOVEIS								TOTAL		
			Terras	Sobrados	Abarracados	Barracão	Telheiros	Galpões	Em ruínas	Em construção		Em reconstrução	Interdictos
Ladeira da Fonte dos Padres.....	2:400\$	10 %	—	1	—	—	—	—	—	—	—	—	1
Rua do Commercio.....	28:120\$	11 %	—	3	—	—	—	—	—	2	—	—	5
Becco do Sodré.....	32:160\$	11 %	—	8	—	—	—	—	—	—	—	—	8
Becco do Martins.....	28:440\$	10 %	—	1	—	—	—	—	—	—	—	—	1
Praça do Commercio.....	67:656\$	11 %	—	3	—	—	—	—	—	—	—	—	3
Praça Deodoro	96:900\$	11 %	—	6	—	—	—	1	—	—	—	—	7
Rua do Julião.....	219:322\$	11 %	3	29	—	—	—	—	—	—	—	—	32
Rua do Caminho Novo.....	15:888\$	11 %	—	5	—	—	—	—	—	—	—	—	5
Rua do Pilar.....	807:690\$	11 %	43	110	3	—	—	—	12	—	—	—	168
Becco do Pilar.....	3:500\$	10 %	1	2	—	—	—	—	—	—	—	—	3
Ladeira po Pilar.....	1:848\$	10 %	6	1	—	—	—	—	—	—	—	—	7
Ladeira d'Agua Brusca.....	17:304\$	10 %	30	—	—	—	—	—	1	—	—	—	31
Rua Dr. Manoel P. Espinheira.....	41:817\$	10 %	15	9	—	—	—	—	—	—	—	—	24
Rua do Arsenal de Guerra.....	146:402\$	10 %	78	30	—	—	—	—	2	—	—	—	110
Ladeira da Soledade.....	6:720\$	10 %	2	2	—	—	—	—	1	—	—	—	5
Ladeira de São Francisco de Paulo...	6:648\$	10 %	9	—	—	—	—	—	—	—	—	—	9
Rua do Gazometro.....	44:316\$	10 %	13	6	—	—	—	—	—	—	—	—	19
Rua da Mangueira.....	104:820\$	10 %	32	9	—	1	—	—	—	2	—	—	44
Travessa da Calçada.....	3:000\$	10 %	9	—	—	—	—	—	—	—	—	—	9
Rua do Bom Gosto.....	142:873\$	10 %	269	13	—	1	—	—	1	—	—	—	284
Rua Ramos de Queiroz.....	7:104\$	10 %	30	—	—	—	—	—	—	1	—	—	31
Avenida São Domingos.....	12:636\$	10 %	69	—	—	—	—	—	6	—	—	—	75
Becco da Alegria.....	24:612\$	10 %	82	—	—	—	—	—	—	—	—	—	82
Largo do Engenho.....	6:612\$	10 %	12	—	—	—	—	—	—	—	—	—	12
Rua do Imperador.....	5:808\$	10 %	13	—	—	—	—	—	—	—	—	—	13
Total	1.874:596\$		716	238	3	2	—	1	23	5	—	—	988

DISTRITOS DOS MARES

Locaes	Valor locativo	Taxa do imposto	IMMOVEIS									TOTAL	
			Terreos	Sobrados	Abarracados	Barracão	Telheiros	Galpões	Em ruínas	Em construcção	Em reconstrucção		Interdictos
Rua da Calçada	444:540\$	10 %	215	62	—	2	1	—	7	10	—	—	297
Rua das Pitangueiras	3:000\$	10 %	5	—	—	—	—	—	—	—	—	—	5
Rua da Valla	33:012\$	10 %	57	—	—	2	2	—	—	—	—	—	61
Largo do Engenho	21:936\$	10 %	32	—	—	2	—	—	—	—	—	—	34
Largo do Tanque	6:696\$	10 %	22	—	—	—	—	—	—	—	—	—	22
Travessa dos Fiaes para a Capella ...	8:796\$	10 %	50	—	—	—	—	—	—	—	—	—	50
Estrada de Ferro para os Fiaes	13:952\$	10 %	24	—	—	4	—	—	—	—	—	—	28
Avenida Conceição	27:756\$	10 %	103	1	—	—	—	—	—	—	—	—	104
Rua do Imperador	110:510\$	10 %	151	—	—	—	—	—	1	1	—	—	153
Travessa dos Mares	20:544\$	10 %	31	—	—	—	—	1	—	—	—	—	32
Travessa da Calçada	3:540\$	10 %	65	2	—	—	—	—	—	—	—	—	67
Rua Formosa	31:856\$	10 %	2	—	—	—	—	—	—	—	—	—	2
Becco do Gama	660\$	10 %	10	—	—	—	—	—	—	—	—	—	10
Rua do Uruguaya	73:024\$	10 %	217	—	—	—	—	—	—	4	—	—	221
Travessa de Roma para Rua Formosa .	4:440\$	10 %	10	—	—	—	—	—	—	—	—	—	10
Avenida Luiz Tarquinio	252:096\$	10 %	348	2	—	—	—	—	—	—	—	—	350
Travessa da Prainha	3:853\$	10 %	26	—	—	—	—	—	—	—	—	—	26
Avenida Uruguayana	8:244\$	10 %	49	—	—	—	—	—	—	—	—	—	49
Avenida Manoel José Bastos	37:116\$	10 %	16	—	—	—	—	—	—	—	—	—	16
Avenida Conselheiro Zacharias	60:240\$	10 %	190	—	—	—	—	—	—	—	—	—	190
Avenida Fernandes da Cunha	35:448\$	10 %	45	—	—	—	—	—	—	—	—	—	45
Avenida Francisco de Castro	24:216\$	10 %	35	—	—	—	—	—	—	—	—	—	35
Avenida Agrario de Menezes	15:204\$	10 %	27	—	—	—	—	—	—	—	—	—	27
Rua da Villeta	5:184\$	10 %	12	—	—	—	—	—	—	—	—	—	12
Total	1.245:862\$		1.742	67	—	10	3	1	8	15	—	—	1.846

DISTRICTO DE NAZARETH

Locaes	Valor locativo	Taxa do imposto	IMMOVEIS							TOTAL			
			Terreos	Sobrados	Abarracados	Barracão	Telheiros	Galpões	Em ruínas		Em construção	Em reconstrução	Interdictos
Rua Cons. Almeida Couto.....	209:556\$	11 %	48	39	1	—	—	—	1	5	—	—	94
Praça Cons. Almeida Couto.....	53:400\$	10 %	23	13	1	—	—	—	—	—	—	—	37
Ladeira de Nazareth.....	7:008\$	10 %	6	—	—	—	—	—	—	—	—	—	6
Rua do Cabral.....	70:152\$	10 %	27	9	—	—	—	—	—	—	—	—	36
Rua da Bella Vista.....	69:148\$	10 %	45	1	—	—	—	—	2	—	—	—	48
Travessa da Ladeira da Bella Vista para o Sangradouro.....	6:060\$	10 %	20	—	—	—	—	—	—	1	—	—	21
Rua Dr. Chmerio de Oliveira.....	31:172\$	11 %	13	—	—	—	—	—	—	—	—	—	13
Rua dos Galés.....	13:736\$	10 %	13	—	—	—	—	1	1	—	—	—	15
Largo da Fonte Nova.....	27:216\$	10 %	22	1	—	—	—	—	—	—	—	—	23
Rua do Sangradouro.....	25:248\$	10 %	23	1	—	—	—	—	—	—	—	—	24
Fonte das Pedras.....	59:926\$	11 %	41	9	—	—	—	—	1	—	—	—	51
Fonte das Pedras.....	4:882\$	10 %	20	—	—	—	—	—	—	2	—	—	22
Roça do Paiva(Fonte das Pedras)..	5:616\$	10 %	20	—	—	—	—	—	—	—	—	—	20
Travessa da Fonte das Pedras para o Dique	9:342\$	10 %	16	—	—	—	—	—	—	—	—	—	16
Travessa da Fonte das Pedras para a Rua Cons. Almeida Couto.....	5:820\$	10 %	13	—	—	—	—	—	—	—	—	—	13
Rua da Poeira.....	151:738\$	10 %	73	25	1	—	—	—	5	1	—	—	105
Rua do Genipapeiro.....	78:844\$	10 %	65	7	—	—	—	—	—	—	—	—	72
Becco da Agonia.....	15:548\$	10 %	18	2	—	—	—	—	—	—	—	—	20
Rua do Jogo do Lourenço.....	63:960\$	10 %	34	7	—	—	—	—	—	2	—	—	43
Becco das Hostias.....	9:948\$	10 %	3	3	—	—	—	—	—	—	—	—	6
Praça Dr. Severino Vieira.....	14:124\$	10 %	8	4	—	—	—	—	—	—	—	—	12
Rua do Jogo do Carneiro.....	167:840\$	10 %	98	32	—	—	—	—	—	—	—	—	130
Rua da Jaqueira.....	17:104\$	10 %	13	1	—	—	—	—	—	—	—	—	14
Rua do Alvo.....	152:304\$	10 %	78	21	—	—	—	—	—	—	—	—	99
Travessa da Rua do Alvo.....	19:008\$	10 %	7	1	—	—	—	—	—	—	—	—	8
Becco Cerqueira Daltro.....	8:232\$	10 %	25	—	—	—	—	—	—	—	—	—	25
Rua da Gloria.....	43:568\$	10 %	48	2	—	—	1	—	—	—	—	—	51
Rua do Godinho.....	7:704\$	10 %	15	1	—	—	—	—	—	—	—	—	16
Rua Direita do Godinho.....	23:840\$	10 %	37	—	—	—	—	—	—	—	—	—	37
Rua Nova do Godinho.....	36:612\$	10 %	39	—	—	—	—	—	—	—	—	—	39
Becco da Ladeira da Saúde.....	5:688\$	10 %	11	—	—	1	—	—	—	—	—	—	12
Ladeira da Saúde.....	63:206\$	10 %	20	13	—	—	—	—	—	—	—	—	33
Rua Dr. J. J. Seabra.....	76:120\$	11 %	37	4	—	—	—	—	—	—	—	—	41
Rua da Valla.....	5:400\$	10 %	2	1	—	—	2	—	1	—	—	—	6
Total	1.559:070\$		981	197	3	1	3	1	10	11	—	—	1.207

DISTRICTO DA VICTORIA

Locaes	Valor locativo	Taxa do imposto	IMMOVEIS								TOTAL		
			Terceiros	Sobrados	Abaracados	Barração	Telheiros	Galpões	Em ruínas	Em construção		Em reconstrução	Interditos
Rua Senador Costa Pinto	210:392\$	10 %	72	11	—	—	—	—	1	—	—	—	84
Travessa do Rosario	8:040\$	10 %	3	2	—	—	—	—	—	—	—	—	5
Rua Conselheiro Pedro Luis	255:004\$	11 %	4	33	—	—	—	—	—	—	—	—	37
Rua do Polytheama	79:920\$	11 %	23	4	—	1	—	—	—	—	—	—	28
Rua do Polytheama	79:956\$	10 %	121	6	—	—	—	—	—	1	—	—	128
Rua 7 de Setembro	21:504\$	11 %	20	1	—	—	—	—	—	—	—	—	21
Rua 7 de Setembro	27:684\$	10 %	27	3	—	—	—	—	—	—	—	—	30
Travessa do Falcão	18:864\$	10 %	36	—	—	—	—	—	—	—	—	—	36
Rua do Jogo	14:116\$	11 %	7	2	—	—	—	—	—	—	—	—	9
Rua dos Afflictos	4:680\$	10 %	5	—	—	—	—	—	—	—	—	—	5
Largo dos Afflictos	22:140\$	10 %	23	—	—	—	—	—	—	—	—	—	23
Ladeira dos Afflictos	65:596\$	10 %	21	15	—	—	—	—	—	—	—	—	36
Baixa dos Afflictos	2:580\$	10 %	2	—	—	1	—	—	—	—	—	—	3
Rua do Gabriel	600\$	10 %	—	1	—	—	—	—	—	—	—	—	1
Travessa do Porto das Vaccas	10:068\$	10 %	22	—	—	—	—	—	4	—	—	—	26
Rua da Gambôa	38:376\$	10 %	50	6	—	—	—	—	4	—	—	—	60
Banco dos Inglezes	36:480\$	10 %	5	5	—	1	—	—	—	—	—	—	11
Praça 2 de Julho	41:440\$	12 %	5	4	—	—	—	—	—	—	—	—	9
Praça 2 de Julho	44:080\$	11 %	3	6	—	—	—	—	—	—	—	—	9
Praça 2 de Julho	107:136\$	10 %	5	20	—	—	—	—	—	1	—	—	26
Rua Visconde S. Lourenço	123:087\$	12 %	31	20	—	—	—	—	—	—	—	—	211
Estrada da Machina	74:300\$	10 %	211	—	—	—	—	—	—	—	—	—	211
Ladeira da Fonte do Forte de São Pedro	36:423\$	10 %	34	3	—	—	—	—	—	—	—	—	37
Avenida Dr. Filgueiras	29:916\$	11 %	7	6	—	—	—	—	—	—	—	—	13
Avenida Dr. Filgueiras	170:240\$	10 %	196	15	—	—	—	—	1	5	—	—	217
Rua Prediliano Pitta	105:198\$	10 %	326	2	—	—	—	—	—	2	—	—	330
Rua do Dique	18:336\$	10 %	84	—	—	—	—	—	—	2	—	—	86
Rua da Matta	11:988\$	10 %	37	—	—	—	1	—	—	—	—	—	38
Rua do Verissimo	900\$	10 %	5	—	—	—	—	—	—	—	—	—	5
Avenida Humberto de Savoia	145:300\$	10 %	83	16	2	—	—	—	—	—	—	—	101
Avenida Humberto de Savoia	80:796\$	11 %	12	11	—	—	—	—	—	—	—	—	23
Avenida Dr. Antunes	35:520\$	10 %	5	9	—	—	—	—	—	—	—	—	14
Rua Nova	13:200\$	11 %	—	3	—	—	—	—	—	3	—	—	6
Rua do Rio de São Pedro	156:192\$	11 %	155	23	—	—	—	—	1	1	—	—	180
Rua para o Campo Santo	15:744\$	10 %	45	—	—	—	—	—	—	—	—	—	45
Travessa do Campo Santo	11:952\$	10 %	44	—	—	—	—	—	—	—	—	—	44
Campo Santo	3:804\$	10 %	15	—	—	—	—	—	—	—	—	—	15
Alto do Campo Santo	2:856\$	10 %	13	—	—	—	—	—	—	—	—	—	13
Alto do Binoculo	12:204\$	10 %	46	—	—	—	—	—	—	—	—	—	46
Rua da Federação	145:416\$	10 %	265	8	—	—	—	—	1	7	—	—	281
Rua do Engenho Velho	4:800\$	10 %	20	—	—	—	—	—	—	—	—	—	20
Pedra da Marca	3:840\$	10 %	15	—	—	—	—	—	—	—	—	—	15
Estrada de São Lazaro	14:088\$	10 %	33	—	3	—	—	—	1	—	—	—	37
Areia Preta	4:888\$	10 %	27	—	—	—	—	—	—	—	—	—	27
Camarão	1:380\$	10 %	5	—	—	—	—	—	2	—	—	—	7
Estrada Baixa da Graça	1:200\$	10 %	4	—	—	—	—	—	—	—	—	—	4
Travessa do Cemiterio Allemão	10:848\$	10 %	44	—	—	—	—	—	1	—	—	—	45
Largo de Sant'Anna	15:868\$	11 %	3	3	—	—	—	—	—	—	—	—	6
Travessa do Largo de Sant'Anna	5:376\$	11 %	5	—	—	—	—	—	—	—	—	—	5
Rua João Gomes	10:056\$	11 %	3	1	—	—	—	—	—	—	—	—	4
Rua João Gomes	58:152\$	10 %	23	5	—	—	—	—	—	—	—	—	28
Praça Colombo	12:840\$	10 %	—	4	—	—	—	—	1	—	—	—	5
Porto de Sant'Anna	12:348\$	10 %	10	—	—	—	—	—	—	—	—	—	10
Rua da Paciencia	135:108\$	11 %	43	28	—	—	—	—	—	—	—	—	71
Rua da Paciencia	6:480\$	10 %	4	—	—	—	—	—	—	—	—	—	4
Travessa do Sabino	84:318\$	10 %	227	—	—	—	—	—	—	1	—	—	228

Locaes	Valor locativo	Taxa do imposto	IMMOVEIS										TOTAL		
			Terras	Sobrados	Abarracados	Barracão	Telhotos	Galpões	Em ruínas	Em construção	Em reconstrução	Interdictos			
Garcia (Morgado)	34:224\$	10 %	54	4	—	—	—	—	—	—	—	—	—	—	58
Rua dos Artistas	12:576\$	10 %	20	—	—	—	—	—	—	—	—	—	—	—	20
Rua do Bom Gosto	48:300\$	11 %	15	9	—	—	—	—	—	—	—	—	—	—	24
Rua do Bom Gosto	27:040\$	10 %	9	3	—	1	—	—	—	—	—	—	—	—	13
Estrada para o Campo Santo	34:696\$	11 %	45	3	—	—	—	—	—	—	—	—	—	—	48
Avenida Dr. Araujo Pinho	78:560\$	10 %	9	20	—	—	—	—	—	5	—	—	—	—	34
Rua dos Dendezeiros	35:988\$	10 %	26	6	—	—	—	—	—	—	—	—	—	—	32
Rua do Cajueiro	11:940\$	10 %	—	7	—	—	—	—	—	—	—	—	—	—	7
Baixa do Canella	25:008\$	10 %	76	9	—	—	—	—	—	—	—	—	—	—	85
Rua Dr. José Marcellino	408:696\$	12 %	21	73	—	—	—	—	—	—	—	—	—	—	94
Largo da Victoria	64:320\$	11 %	4	10	—	—	—	—	—	—	—	—	—	—	14
Rua da Graça	119:460\$	11 %	7	19	—	4	2	—	—	2	—	—	—	—	34
Largo da Graça	13:800\$	11 %	—	5	—	—	—	—	—	1	—	—	—	—	6
Ladeira da Barra	144:808\$	11 %	29	25	—	—	—	—	—	—	—	—	—	—	54
Largo da Barra	24:600\$	12 %	—	7	—	—	—	—	—	—	—	—	—	—	7
Porto da Barra	109:272	12 %	29	18	—	—	—	—	—	—	—	—	—	—	47
Pharol	50:892\$	12 %	18	7	—	—	—	—	—	—	—	—	—	—	25
Pharol União	11:880\$	12 %	—	4	—	—	—	—	—	—	—	—	—	—	4
Rua do Lacerda	6:600\$	10 %	1	1	—	—	—	—	—	—	—	—	—	—	2
Avenida Oceanica	85:020\$	11 %	18	16	—	—	—	—	—	1	—	—	—	—	35
Qui-ltas da Barra	63:648\$	10 %	51	5	—	—	—	—	1	—	—	—	—	—	57
Avenida Christo de Ouro	17:808\$	10 %	59	—	—	—	—	—	—	—	—	—	—	—	59
Rua do Barão de Sergy	57:100\$	11 %	21	12	—	—	1	—	—	—	—	—	—	—	34
Rua do Barão de Itapoan	44:016\$	11 %	21	9	—	—	—	—	—	—	—	—	—	—	30
Rua da Areia	55:728\$	11 %	35	2	—	—	—	—	—	2	—	—	—	—	39
Rua do Outeiro	3:360\$	10 %	14	—	—	—	—	—	—	—	—	—	—	—	14
Rua da Areia	38:580\$	10 %	10	6	—	—	—	—	—	2	—	—	—	—	18
Rua do Bosque	49:363\$	10 %	93	2	—	—	—	—	—	—	—	—	—	—	95
Travessa da Rua da Areia	3:820\$	10 %	12	—	—	—	—	—	—	—	—	—	—	—	12
Estrada de Ondina	25:740\$	10 %	24	—	—	—	—	—	1	1	—	—	—	—	26
Alto do Bibiano	4:260\$	10 %	17	—	—	—	—	—	—	—	—	—	—	—	17
Ondina	1:560\$	10 %	5	—	—	—	—	—	—	—	—	—	—	—	5
São Gonçalo	58:584\$	10 %	57	—	—	—	—	—	—	—	—	—	—	—	57
Estrada da Linha de Cima	69:704\$	10 %	199	—	—	—	—	—	1	—	—	—	—	—	200
Rua Lingua da Vacca	8:148\$	10 %	37	—	—	—	—	—	—	—	—	—	—	—	37
Estrada da Linha de Cima para o Cam- po Santo	16:116\$	10 %	49	—	—	—	—	—	—	—	—	—	—	—	49
Rua do Baptista	11:460\$	10 %	63	—	—	—	—	—	—	—	—	—	—	—	63
Rua da Lama	80:168\$	10 %	131	—	—	—	—	—	—	—	—	—	—	—	131
Alto do Candomblé	2:436\$	10 %	13	—	—	—	—	—	—	—	—	—	—	—	13
Estrada 2 de Julho	38:172\$	10 %	121	—	—	—	—	—	—	—	—	—	—	—	121
Alto das Pombas	15:708\$	10 %	63	—	—	—	—	—	—	—	—	—	—	—	63
Total	4.676:477\$		4.010	558	5	8	4	—	26	32	—	—	—	—	4.643

DISTRICTO DE SANT'ANNA

Locaes	Valor locativo	Taxa do imposto	IMMOVEIS								TOTAL		
			Terreos	Sobrados	Abarrocados	Barracão	Telheiros	Galpões	Em ruínas	Em construção		Em reconstrução	Intendidos
Praça dos Veteranos.....	34:496	10 %		6									10
Ladeira da Palma.....	76:474\$	10 %	27	14									41
Rua da Palma.....	10:620\$	10 %	3	1									4
Rua da Palma.....	170:620\$	10 %	9										9
Rua Ferreira França.....	117:470\$	10 %	63	16									79
Rua da Alegria.....	41:748\$	10 %	31	1									32
Rua da Mouraria.....	75:852\$	11 %	20	6									26
Rua da Mouraria.....	62:448\$	10 %	30	6									36
Largo da Mouraria.....	16:680\$	10 %	7	2									9
Largo da Mouraria.....	25:724\$	12 %	15										15
Rua da Mangueira.....	58:020\$	11 %	44	2					1				47
Rua da Mangueira.....	29:796\$	10 %	31	2									33
Becco dos Musicos.....	2:700\$	10 %	5										5
Rua do Soares.....	5:748\$	10 %	9	1									10
Rua Luiz Gama.....	103:348\$	10 %	91	9									100
Travessa de Sant'Anna.....	11:940\$	10 %	13	2									15
Rua de Sant'Anna.....	112:406\$	10 %	37	26									63
Becco do Pereira.....	8:964\$	10 %	22										22
Campo da Polvora.....	44:281\$	10 %	19	5									24
Rua da Independencia.....	112:235\$	10 %	85	8									93
Rua dos Zuavos.....	84:284\$	10 %	55	5									60
Rua do Carro.....	43:096\$	10 %	41	1									42
Rua do Lacerda.....	90:348\$	10 %	126	1									127
Rua do Moinho.....	50:238\$	10 %	76	3									79
Largo do Desterro.....	23:796\$	10 %	9	1									10
Rua do Futuro.....	34:872\$	10 %	51										50
Rua do Mesquita.....	96:866\$	10 %	127	12									139
Rua do Amparo.....	19:300\$	10 %	43										43
Travessa da Mesquita para o Dique..	15:163\$	10 %	21	3									24
1.ª Travessa do Moinho para a Rua da Mesquita.....	7:836\$	10 %	10	1									11
2.ª Travessa do Moinho para a Rua da Mesquita.....	14:493\$	10 %	26				1						27
Alto do Mesquita.....	22:344\$	10 %	49										49
Rua Marechal Floriano Peixoto.....	152:668\$	10 %	107	11	1								119
Becco Fernandes Ribeiro.....	11:844\$	10 %	20										20
Rua Santa Clara.....	27:108\$	10 %	14										14
Rua do Machado.....	7:908\$	10 %	9										9
Rua do Prata.....	21:482\$	10 %	21	3									24
Rua do Desterro.....	79:284\$	10 %	48	8									56
Rua das Hortas.....	15:144\$	10 %	3	4		1							8
Rua Dr. J. J. Seabra.....	177:336\$	11 %	150	9		1							160
Total.....	1.951:010\$		1.571	169	1	2	1		1				1.745

DISTRICTO DA PENHA

Locaes	Valor locativo	Taxa do imposto	IMMOVEIS									TOTAL		
			Terreos	Sobrados	Abarracados	Barracão	Telhentos	Galpões	Em ruínas	Em construção	Em reconstrução		Interdictos	
Rua dos Dendezeiros.....	41:242\$	10 %	40	5	—	—	—	—	—	1	2	—	—	48
Rua da Imperatriz	99:800\$	10 %	186	—	—	—	—	—	—	2	—	—	—	188
Rua Cons. Carneiro da Rocha.....	12:600\$	10 %	50	—	—	—	—	—	—	2	—	—	—	52
Baixa da Rua Carneiro da Rocha....	4:044\$	10 %	13	—	—	—	—	—	—	—	—	—	—	13
Rua Dr. Carlos Freire.....	9:780\$	10 %	41	—	—	—	—	—	—	1	—	—	—	42
Rua Vergue de Abreu.....	15:336\$	10 %	57	—	—	—	—	—	—	—	1	—	—	58
Rua da Villeta.....	25:188\$	10 %	49	—	—	—	—	—	—	—	2	—	—	51
Rua da Boa Viagem.....	14:284\$	10 %	23	—	—	—	—	—	—	—	6	—	—	29
Rua do Mont'Serrat	54:616\$	10 %	30	8	—	—	—	—	—	—	—	—	—	38
Rua da Pedra Furada.....	6:060\$	10 %	17	—	—	—	—	—	—	—	—	—	—	17
Rua do Farias.....	32:688\$	10 %	15	5	—	—	—	—	—	—	—	—	5	20
Largo do Bomfim.....	6:840\$	10 %	16	2	—	—	—	—	—	—	—	—	—	18
Ladeira do Bomfim.....	6:336\$	10 %	13	—	—	—	—	—	—	—	—	—	—	13
Baixa do Bomfim.....	11:256\$	10 %	10	2	—	—	—	—	—	—	—	—	—	12
Porto do Bomfim.....	139:292\$	10 %	85	22	—	1	—	—	—	2	—	—	—	110
Porto da Lenha.....	14:148\$	10 %	18	1	—	—	—	—	—	—	—	—	—	19
Ladeira do Porto da Lenha.....	13:868\$	10 %	15	3	—	—	—	—	—	—	—	—	—	18
Rua do Ariani.....	22:747\$	10 %	31	1	—	—	—	3	—	—	—	—	—	35
Rua do Travasso.....	39:264\$	10 %	65	—	—	—	—	3	—	—	—	—	—	68
Rua do Custodio.....	17:570\$	10 %	36	—	—	—	—	—	—	—	—	—	—	36
Rua Marquez de Caxias.....	51:886\$	10 %	78	—	—	—	—	—	—	—	—	—	—	78
Rua da Legalidade.....	49:996\$	10 %	35	3	—	—	—	—	—	—	—	—	—	38
Villa Rocha (1.ª Avenida).....	43:144\$	10 %	188	—	—	—	—	—	6	—	—	—	—	194
Villa Rocha (2.ª Avenida).....	44:936\$	10 %	185	—	—	—	—	—	2	—	—	—	—	187
Travessa da 1.ª Avenida.....	10:800\$	10 %	29	—	—	—	—	—	—	—	—	—	—	29
Rua da Massaranduba.....	11:400\$	10 %	61	—	—	—	—	—	—	—	—	—	—	61
Caminho da Areia.....	2:220\$	10 %	14	—	—	—	—	—	—	—	—	—	—	14
Travessa da Rua da Legalidade.....	9:588\$	10 %	36	—	—	—	—	—	—	—	—	—	—	36
Rua Santa Isabel.....	10:188\$	10 %	19	—	—	—	—	—	—	—	—	—	—	19
Rua do Céu.....	25:636\$	10 %	63	—	—	—	—	—	—	1	—	—	—	64
Becco do Gusmão.....	1:320\$	10 %	3	—	—	—	—	—	—	—	—	—	—	3
Rua das Princezas.....	14:136\$	10 %	16	—	—	—	—	—	—	—	—	—	—	16
Rua do Soares.....	10:560\$	10 %	24	—	—	—	—	—	—	—	—	—	—	24
Largo do Papagaio.....	42:716\$	10 %	22	2	—	—	—	—	—	—	—	—	—	24
Porto do Papagaio.....	64:660\$	10 %	34	10	—	1	8	—	—	—	—	—	—	53
Porto dos Tainheiros.....	107:896\$	10 %	60	19	—	—	—	—	—	2	—	—	—	81
Rua do Bispo.....	38:408\$	10 %	49	1	—	—	—	—	—	—	—	—	—	50
Rua dos Coqueiros.....	10:176\$	10 %	29	—	—	—	—	—	—	—	—	—	—	29
Rua 2 de Julho.....	62:456\$	10 %	56	3	—	—	—	—	1	—	—	—	—	58
Praça Freire de Carvalho.....	13:800\$	10 %	7	2	—	—	—	—	—	—	—	—	—	9
Travessa da Rua 2 de Julho.....	7:032\$	10 %	6	1	—	—	—	—	—	—	—	—	—	7
Rua do Funil.....	720\$	10 %	2	—	—	—	—	—	—	—	—	—	—	2
Rua Nova do Areial.....	37:408\$	10 %	68	—	—	—	—	1	2	—	—	—	—	71
Rua da Caieira.....	6:388\$	10 %	11	—	—	—	—	—	—	—	—	—	—	11
Rua da Lellis Piedade.....	143:836\$	10 %	143	7	—	—	—	—	2	—	3	—	—	155
Travessa do Rosario ao Porto dos Mastros	8:328\$	10 %	19	—	—	—	—	—	—	—	—	—	—	19
Rua da Victoria.....	19:860\$	10 %	35	—	—	—	—	—	1	1	—	—	—	37
Rua do Areial.....	20:400\$	10 %	47	—	—	—	—	—	—	—	—	—	—	47
Travessa da Rua do Areial.....	1:128\$	10 %	2	—	—	—	—	—	—	—	—	—	—	2
Rua da Ponta d'Areia.....	10:160\$	10 %	—	4	1	—	—	—	—	—	—	—	—	5
Praça Cons. Nabuco.....	10:980\$	10 %	23	—	—	—	—	—	—	—	—	—	—	23
Rua Barão Homem de Mello.....	51:012\$	10 %	83	1	—	—	—	—	1	—	—	—	—	85
Rua do Bugarim.....	19:656\$	10 %	26	—	—	—	—	—	—	—	—	—	—	26
1.ª Travessa do Bugarim.....	5:220\$	10 %	9	—	—	—	—	—	—	—	—	—	—	9
2.ª Travessa do Bugarim.....	5:208\$	10 %	8	—	—	—	—	—	—	—	—	—	—	8
Rua do Poço.....	74:048\$	10 %	60	6	—	—	—	—	—	—	—	—	—	66
Rua da Penha.....	20:480\$	10 %	4	7	4	—	—	—	—	—	—	—	—	15
Rua da Ribeira.....	85:712\$	10 %	54	11	—	—	—	—	—	—	—	—	—	65
Total	1.740:457\$		2.416	126	5	2	15	1	23	14	3	5		2.610

DISTRICTO DE SANTO ANTONIO

Locaes	Valor locativo	Taxa do imposto	IMMOVEIS								TOTAL		
			Terreos	Sobrados	Abarracados	Barracão	Telheiros	Galpões	Em ruínas	Em construção		Em reconstrucção	Interditos
Rua do Paschoal.....	80:936\$	10 %	28	17	1	—	—	—	1	—	—	—	47
Rua Direita de Santo Antonio.....	163:176\$	10 %	93	30	—	—	—	—	1	—	—	—	124
Ladeira da Conceição do Boqueirão..	19:840\$	10 %	13	4	—	—	—	—	—	—	—	—	17
Rua dos Marchantes.....	112:956\$	10 %	143	7	—	—	—	—	—	—	—	—	150
Becco do Padre Bento.....	4:896\$	10 %	11	—	—	—	—	—	—	—	—	—	11
Rua do Barbalho.....	118:340\$	10 %	95	18	—	—	—	—	—	3	—	—	116
Rua dos Carvões.....	43:744\$	10 %	59	2	—	—	—	—	—	—	—	—	61
Rua João Simões.....	29:968\$	10 %	61	—	—	—	—	—	—	—	—	—	61
Travessa da Rua do Silva.....	4:344\$	10 %	19	—	—	—	—	—	—	—	—	—	19
Rua Nova do Silva.....	14:160\$	10 %	18	—	—	—	—	—	—	—	—	—	18
Rua do Silva.....	16:180\$	10 %	9	8	—	—	—	—	—	—	—	—	17
Campo do Barbalho.....	57:424\$	11 %	25	10	—	—	—	—	—	—	—	—	35
Rua do Barbalho ao Jacaré.....	18:679\$	10 %	25	2	—	—	5	—	—	—	—	—	32
Rua do Barbalho á Quinta.....	42:422\$	10 %	167	—	—	—	4	—	—	2	—	—	173
Rua da Gloria.....	20:064\$	10 %	81	—	—	—	—	—	6	—	—	—	87
Travessa da Rua da Gloria.....	6:168\$	10 %	13	—	—	—	—	—	—	—	—	—	13
Rua da Paz.....	17:978\$	10 %	64	—	—	—	—	—	3	—	—	—	67
Travessa do Conde Pereira.....	7:572\$	10 %	31	—	—	—	—	—	1	—	—	—	32
Rua do Triumpho.....	6:564\$	10 %	30	—	—	—	—	—	—	—	—	—	30
Rua de Nazareth.....	27:676\$	10 %	13	5	—	—	—	—	—	—	—	—	18
Becco do Funil.....	16:320\$	10 %	26	2	—	—	—	—	—	—	—	—	28
Rua dos Perdões.....	93:592\$	10 %	77	8	2	—	—	—	2	—	—	—	89
Becco dos Perdões.....	10:068\$	10 %	14	1	—	—	—	—	—	—	—	—	15
Largo de Santo Antonio.....	8:016\$	10 %	4	2	—	—	—	—	—	—	—	—	6
Rua do Baluarte.....	42:020\$	10 %	33	5	2	—	—	—	1	3	—	—	44
Rua do Chinello.....	19:632\$	10 %	37	1	—	—	—	—	—	—	—	—	38
Largo da Fonte de Santo Antonio...	7:986\$	10 %	10	1	—	—	—	—	—	—	—	—	11
Rua da Soledade.....	136:604\$	10 %	87	29	9	—	—	—	—	—	—	—	125
Rua Ramos de Queiroz.....	5:496\$	10 %	12	—	—	—	—	—	2	—	—	—	14
Rua Dr. Augusto Alves Guimarães...	64:504\$	11 %	25	16	4	—	—	—	—	—	—	—	45
Rua do Gado.....	8:496\$	10 %	12	—	—	1	—	—	—	—	—	—	13
Travessa da Rua do Gado.....	16:068\$	10 %	28	1	—	—	—	—	—	—	—	—	29
Rua de São José.....	42:272\$	10 %	28	11	2	—	—	—	—	—	—	—	41
Ladeira d'Agua de Meninos.....	16:605\$	10 %	18	3	1	—	—	—	—	—	—	—	22
Estrada da Quinta a Soledade.....	57:285\$	10 %	92	2	1	—	1	1	—	1	—	—	98
Rua Freitas Henriques.....	20:136\$	10 %	80	—	—	—	—	1	—	—	—	—	81
Fonte do Cyrillo.....	19:512\$	10 %	61	—	—	—	—	—	—	—	—	—	61
Becco do Queimadinho.....	2:400\$	10 %	—	1	—	—	—	—	—	—	—	—	1
Praça da Liberdade.....	36:276\$	11 %	31	7	—	—	—	—	—	—	—	—	38
Rua da Lapinha.....	34		34	11	—	—	—	—	—	—	—	—	45
Praça Coronel Araponga.....	55:478\$	11 %	33	3	1	1	—	—	—	—	—	—	38
Ladeira de São Francisco de Paula...	42:228\$	11 %	25	—	—	—	—	—	—	—	—	—	25
Estrada das Boiadas.....	11:574	10 %	688	—	—	—	—	—	2	21	—	—	711
Avenida São Christovam.....	167:226\$	10 %	130	—	—	—	—	—	—	5	—	—	135
Avenida Monteiro.....	18:852\$	10 %	28	—	—	—	—	—	—	—	—	—	28
Avenida Lacerda.....	4:080\$	10 %	10	—	—	—	—	—	—	—	—	—	10
Rua 17 de Março.....	1:308\$	10 %	12	—	—	—	—	—	—	—	—	—	12
Becco do Ouro.....	1:320\$	10 %	18	—	—	—	—	—	—	—	—	—	18
Rua do Ouro.....	1:440\$	10 %	26	—	—	—	—	—	—	—	—	—	18
Rua do Ouro.....	4:320\$	10 %	16	—	—	—	—	—	—	—	—	—	26
Praça do Ouro.....	5:520\$	10 %	36	—	—	—	—	—	1	—	—	—	18
Rua do Dr. Octacilio.....	7:968\$	10 %	23	—	—	—	—	—	—	1	—	—	37
1.ª Travessa para o Dique.....	3:384\$	10 %	3	—	—	—	—	—	—	—	—	—	23
2.ª Travessa para o Dique.....	1:200\$	10 %	2	—	—	—	—	—	—	—	—	—	3
Travessa da Rua Dr. Falcão.....	276\$	10 %	25	—	—	—	—	—	—	—	—	—	2
Rua Dr. Falcão.....	7:800\$	10 %	—	—	—	—	—	—	1	—	—	—	26
Rua Dr. Octacilio para a Estrada das Boiadas	900\$	10 %	5	—	—	—	—	—	—	—	—	—	5
1.ª Avenida Central.....	11:160\$	10 %	52	—	—	—	—	—	1	—	—	—	53

IMMOVEIS

Locaes	Valor locativo	Taxa do imposto	IMMOVEIS								TOTAL		
			Terreos	Sobrados	Abarracados	Barracão	Telhados	Galpões	Em ruínas	Em construção		Em reconstrução	Interdictos
Praça Coronel Pombo.....	2:040\$	10 %	6	—	—	—	—	—	—	—	—	—	6
Avenida Sereia	6:912\$	10 %	35	—	—	—	—	—	—	—	—	—	35
Travessa da Praça Coronel Pombo para a Avenida Pitanga.....	2:940\$	10 %	16	—	—	—	—	—	—	—	—	—	16
2.ª Avenida Central.....	15:540\$	10 %	69	—	—	—	—	—	—	—	—	—	69
Avenida Pitanga.....	5:460\$	10 %	32	—	—	—	—	—	—	—	—	—	32
Avenida Florencio Correia.....	7:284\$	10 %	49	—	—	—	—	—	—	—	—	—	49
Caminho da Fonte.....	6:120\$	10 %	35	—	—	—	—	—	—	—	—	—	35
Avenida Estica.....	4:404\$	10 %	27	—	—	—	—	—	—	—	—	—	27
Avenida São Lourenço.....	27:276\$	10 %	112	—	—	—	—	—	—	1	—	—	113
Avenida Graciosa.....	5:328\$	10 %	35	—	—	—	—	—	—	—	—	—	35
Avenida São José.....	6:456\$	10 %	45	—	—	—	—	1	—	—	—	—	46
Avenida São Domingos.....	8:100\$	10 %	35	—	—	—	—	—	—	—	—	—	35
Avenida Triumpho.....	11:376\$	10 %	59	—	—	—	—	—	—	1	—	—	60
Rua 2 de Julho.....	6:804\$	10 %	42	—	—	—	—	—	—	1	—	—	43
Travessa da Rua 2 de Julho.....	1:320\$	10 %	9	—	—	—	—	—	—	—	—	—	9
Avenida Bom Gosto.....	5:436\$	10 %	33	—	—	—	—	—	—	—	—	—	33
Avenida Favella.....	20:902\$	10 %	103	—	—	—	—	5	—	—	—	—	108
Avenida 13 de Maio.....	7:236\$	10 %	41	—	—	—	—	—	—	2	—	—	43
Rua 30 de Março.....	3:504\$	10 %	27	—	—	—	—	—	—	—	—	—	27
Corta Braço.....	1:568\$	10 %	57	—	—	—	—	—	—	—	—	—	57
Margem do Tanque.....	2:928\$	10 %	13	—	—	—	—	—	—	—	5	—	18
Ladeira do Fiscal.....L.....	180\$	10 %	1	—	—	—	—	—	—	—	—	—	1
Rua dos Fiaes.....	15:504	10 %	44	—	—	—	—	—	—	—	—	—	48
Alto dos Fiaes.....	7:908\$	10 %	40	—	—	—	—	—	—	—	—	—	40
Rua do Queimado.....	32:492\$	10 %	59	—	—	—	—	—	—	2	—	—	61
Rocinha do Queimado.....	2:376\$	10 %	4	—	—	—	—	—	—	—	—	—	4
Largo do Queimado.....	7:880\$	10 %	13	—	—	—	—	—	—	—	—	—	15
Cruz do Cosme.....	42:840\$	10 %	102	—	—	1	—	—	—	—	—	—	103
Largo da Cruz do Cosme.....	6:792\$	10 %	27	—	—	—	—	—	—	5	—	—	32
Ladeira do Paiva.....	9:720\$	10 %	7	—	—	—	—	—	—	—	—	—	7
Travessa da Cruz do Cosme para a Baixa da Quinta.....	4:020\$	10 %	11	—	—	—	—	—	—	—	—	—	11
Ladeira das Quintas.....	15:396\$	10 %	29	—	—	—	—	—	—	1	—	—	30
Baixa da Quinta.....	30:888\$	10 %	64	—	—	—	—	—	—	—	—	—	64
Rua do Ypiranga.....	25:620\$	10 %	88	—	—	—	—	—	—	2	—	—	90
Rua 1.º de Janeiro.....	10:479\$	10 %	48	—	—	—	—	—	—	—	—	—	53
Rua São João.....	12:684\$	10 %	64	—	—	—	—	—	—	3	—	2	64
Rua 1.º de Novembro.....	2:640\$	10 %	12	—	—	—	—	—	—	—	—	—	12
Rua 7 de Janeiro.....	6:360\$	10 %	29	—	—	—	—	—	—	—	—	—	29
Rua 25 de Dezembro.....	7:008\$	10 %	36	—	—	—	—	—	—	—	—	—	36
Rua 20 de Agosto.....	14:148\$	10 %	80	—	—	—	—	—	—	—	—	—	80
Rua 1.º de Dezembro.....	6:048\$	10 %	48	—	—	—	—	—	—	—	2	—	50
Rua 2 de Fevereiro.....	12:084\$	10 %	59	—	—	—	—	—	—	—	—	—	59
Rua 3 de Junho.....	8:340\$	10 %	49	—	—	—	—	—	—	—	—	—	49
Rua das Almas.....	1:872\$	10 %	11	—	—	—	—	—	—	—	—	—	16
Rua da Valla.....	41484\$	10 %	136	—	—	—	—	—	—	5	—	—	136
Rua do Resgate.....	14:172\$	10 %	48	—	—	—	—	—	—	—	—	—	51
Ladeira de São Gonçalo.....	2:364\$	10 %	13	—	—	—	—	—	—	—	—	—	13
Barreiras.....	2:160	10 %	8	—	—	—	—	—	—	—	—	—	8
Saboeiro.....	10:320\$	10 %	54	—	—	—	—	—	—	—	—	—	59
2.ª Travessa do Saboeiro.....	600\$	10 %	2	—	—	—	—	—	—	—	5	—	2
Lagôa de Vovó.....	420\$	10 %	2	—	—	—	—	—	—	—	—	—	2
Matta Escura.....	1:332\$	10 %	7	—	—	—	—	—	—	—	—	—	7
Corcunda de Yayá.....	684\$	10 %	3	—	—	—	—	—	—	—	—	—	3
1.ª Travessa do Campo Secco.....	680\$	10 %	4	—	—	—	—	—	—	—	—	—	4
2.ª Travessa do Campo Secco.....	540\$	10 %	3	—	—	—	—	—	—	—	—	—	3
Rua da Valla do Retiro.....	48:356\$	10 %	84	—	—	—	—	—	—	—	4	—	88
Fazenda Grande.....	20:004\$	10 %	98	—	—	—	—	—	—	—	—	—	99
Alto do Perú.....	24:168\$	10 %	112	—	—	—	—	—	—	—	—	—	113
Total.....	2.401:906\$		5.178	208	24	2	25	3	48	50	2	—	5.540

<i>Locaes</i>	<i>Valor locativo</i>	<i>Taxa do imposto</i>	IMMOVEIS								<i>TOTAL</i>		
			<i>Terreos</i>	<i>Sobrados</i>	<i>Abarracados</i>	<i>Barracão</i>	<i>Telheiros</i>	<i>Galpões</i>	<i>Em ruínas</i>	<i>Em construção</i>		<i>Em reconstrução</i>	<i>Interdictos</i>
Rua das Pedrinhas	22:200\$	10 %	30	—	—	—	—	—	—	—	—	—	30
1.ª Travessa da Rua das Pedrinhas ...	5:220\$	10 %	9	—	—	—	—	—	—	—	—	—	9
2.ª Travessa da Rua das Pedrinhas ...	2:640\$	10 %	5	—	—	—	—	—	—	—	—	—	5
Rua da Lagôa	8:916\$	10 %	34	—	—	—	—	—	—	1	—	—	35
Rua Direita da Amaralina	27:700\$	10 %	18	—	3	—	—	—	—	—	—	—	21
Rua do Meio da Amaralina	17:220\$	10 %	23	—	—	—	—	—	—	—	—	—	23
Alto da Ubarana	900\$	10 %	3	—	—	—	—	—	—	—	—	—	3
Pituba	10:140\$	10 %	24	—	—	—	—	—	—	—	—	—	24
Armação Pequena	720\$	10 %	2	—	—	—	—	—	—	—	—	—	2
Armação Grande	600\$	10 %	1	—	—	—	—	—	—	—	—	—	1
Total	1.346:364\$		2.705	13	10	—	—	—	4	33	6	—	2.771

DISTRICTO DE ITAPOAN

<i>Locaes</i>	<i>Valor locativo</i>	<i>Taxa do imposto</i>	IMMOVEIS								<i>TOTAL</i>		
			<i>Terreos</i>	<i>Sobrados</i>	<i>Abarracados</i>	<i>Barracão</i>	<i>Telheiros</i>	<i>Galpões</i>	<i>Em ruínas</i>	<i>Em construção</i>		<i>Em reconstrução</i>	<i>Interdictos</i>
Rua Direita	6:552\$	5 %	50	—	—	—	—	—	—	—	—	—	50
Porto de Baixo	7:204\$	5 %	54	—	—	—	—	—	—	—	—	—	54
Olhos d'Água	1:188\$	5 %	12	—	—	—	—	—	—	—	—	—	12
Riachão	10:392\$	5 %	93	—	—	—	—	—	—	3	—	—	96
Bocca do Rio	120\$	5 %	1	—	—	—	—	—	—	—	—	—	1
Total	25:456\$		210	—	—	—	—	—	—	3	—	—	213

DISTRICTO DE PARIPE

Locaes	Valor locativo	Taxa de imposto	IMMOVEIS							TOTAL			
			Terreos	Sobrados	Abarracados	Barracão	Telheiros	Galpões	Em ruinas		Em construção	Em reconstrucção	Interdictos
Setubal	3:864\$	5 %	33	—	—	—	—	—	—	2	—	—	35
Coutos	4:560\$	5 %	39	—	—	—	—	—	—	—	1	—	40
Olaria	4:200\$	5 %	26	—	—	—	—	—	—	2	—	—	28
Tubarão	3:960\$	5 %	21	—	—	—	—	—	—	—	3	1	25
Ladeira da Sapóca	516\$	5 %	6	—	—	—	—	—	—	1	—	—	7
São Thomé	18:474\$	5 %	76	—	—	—	—	—	1	1	—	—	78
São Thomé Pontes	1:440\$	5 %	16	—	—	—	—	—	—	—	—	—	16
Tororó	2:592\$	5 %	27	—	—	—	—	—	—	3	—	—	30
Paripe	1:788\$	5 %	17	—	—	—	—	—	—	—	—	—	17
Aratú	7:004\$	5 %	32	—	—	—	—	—	—	—	—	—	32
Santo Antonio e Estrada de Rodagem	2:280\$	5 %	15	—	—	—	—	—	—	—	—	—	15
Total	50:678\$		308	—	—	—	—	—	1	12	2	—	323

DISTRICTO DE PIRAJÁ

Locaes	Valor locativo	Taxa do imposto	IMMOVEIS								TOTAL		
			Terrenos	Sobrados	Abarrocados	Barracão	Telhados	Galpões	Em ruínas	Em construção		Em reconstrução	Interditos
Periperi	24:070\$	5 %	99	—	—	—	—	—	—	1	1	—	101
Periperi (fundo	29:904\$	5 %	203	—	—	—	—	—	—	7	—	—	210
Estrada do Barreiro	3:216\$	5 %	28	—	—	—	—	—	—	1	—	—	29
Rua de Santa Luzia	2:124\$	5 %	20	—	—	—	—	—	—	—	—	—	20
Travessa do Barreiro	120\$	5 %	2	—	—	—	—	—	—	1	—	—	3
Ladeira das Pedrinhas	2:520\$	5 %	22	—	—	—	—	—	—	—	—	—	22
Dendezeiros	12:408\$	5 %	67	—	—	—	—	—	—	3	—	—	70
Praia Grande	16:192\$	5 %	65	—	—	—	—	—	—	—	—	—	65
Escada	13:452\$	5 %	46	—	—	—	—	—	—	—	—	—	46
Itacaranha	14:428\$	5 %	40	—	—	—	—	—	—	1	—	—	41
Alto de Itacaranha	1:152\$	5 %	11	—	—	—	—	—	—	—	—	—	11
Plataforma	3:312\$	5 %	16	—	—	—	—	—	—	—	—	—	16
Plataforma — Rua Industrial	13:044\$	5 %	—	—	—	—	—	—	—	—	—	—	—
Plataforma — Rua do Tanque	1:320\$	5 %	—	—	—	—	—	—	—	—	—	—	—
Plataforma — Rua Visconde Rio Branco	2:808\$	5 %	54	—	—	—	—	—	—	—	—	—	54
Plataforma — Rua 28 de Setembro ..	1:320\$	5 %	10	—	—	—	—	—	—	—	—	—	10
Plataforma — Rua da Bella Vista ..	4:368\$	5 %	13	—	—	—	—	—	—	—	—	—	13
Plataforma — Rua do Gomes	4:068\$	5 %	10	—	—	—	—	—	—	—	—	—	10
Plataforma — Rua do Pedroso	1:100\$	5 %	24	—	—	—	—	—	—	—	—	—	24
Plataforma — Rua dos Artistas	10:786\$	5 %	24	—	—	—	—	—	—	—	—	—	24
Plataforma — Rua Almo	4:144\$	5 %	4	—	—	—	—	—	—	—	—	—	4
Plataforma — Bate Estaca	11:400\$	5 %	39	—	—	—	—	—	—	—	—	—	39
Plataforma — Alto do Bate Estaca ..	6:744\$	5 %	19	—	—	—	—	—	—	—	—	—	19
Plataforma — São Braz	24:066\$	5 %	65	—	—	—	—	—	—	6	—	—	71
Plataforma — Ladeira do Sertão ..	3:576\$	5 %	47	—	—	—	—	—	—	2	—	—	49
Plataforma — Ladeira de S. Braz ...	9:672\$	5 %	132	—	—	—	—	—	—	3	2	—	137
Plataforma — Rua da Fonte	3:264\$	5 %	27	—	—	—	—	—	—	1	—	—	28
Plataforma — Rua dos Mabaças ...	1:800\$	5 %	41	—	—	—	—	—	—	1	—	—	42
Plataforma — Alto de S. Braz	3:288\$	5 %	21	—	—	—	—	—	—	1	—	—	22
Rua do Bendengó	3:540\$	5 %	14	—	—	—	—	—	—	2	—	—	16
Rua do Sapo	9:240\$	5 %	24	—	—	—	—	—	—	1	—	—	25
Rua do Sertão	2:700\$	5 %	63	—	—	—	—	—	—	1	1	—	65
Rua do Areial	5:744\$	5 %	15	—	—	—	—	—	—	—	—	—	15
Ilha das Cobras	3:780\$	5 %	46	—	—	—	—	—	—	1	—	—	47
Bello Monte	2:364\$	5 %	29	—	—	—	—	—	—	—	—	—	29
São João	20:748\$	5 %	18	—	—	—	—	—	—	2	—	—	20
São João — Avenida	5:736\$	5 %	99	—	—	—	—	—	—	7	—	—	106
São João — Rua do Recreio	3:024\$	5 %	27	—	—	—	—	—	—	—	—	—	27
São João de Cima	2:208\$	5 %	18	—	—	—	—	—	—	—	—	—	18
Alto de São João	4:320\$	5 %	16	—	—	—	—	—	—	3	—	—	19
Rua Chile	1:704\$	5 %	35	—	—	—	—	—	—	4	—	—	39
Rua do Araçá	384\$	5 %	17	—	—	—	—	—	—	—	—	—	17
Lobato	2:772\$	5 %	4	—	—	—	—	—	—	—	—	—	4
Cabrito	1:116\$	5 %	16	—	—	—	—	—	—	2	—	—	18
Estrada de Rodagem	15:588\$	5 %	12	—	—	—	—	—	—	—	—	—	12
			106	—	—	—	—	—	—	4	—	—	110
Total	314:634\$		1.732	—	—	—	—	—	—	56	4	—	1.792

DISTRICTO DE PASSÉ

<i>Locaes</i>	<i>Valor locativo</i>	<i>Taxa do imposto</i>	<i>IMMOVEIS</i>								<i>TOTAL</i>		
			<i>Terreos</i>	<i>Sobrados</i>	<i>Abarracados</i>	<i>Barracão</i>	<i>Telheiros</i>	<i>Galpões</i>	<i>Em ruínas</i>	<i>Em construção</i>		<i>Em reconstrucção</i>	<i>Interdictos</i>
Restinga	5:676\$	5 %	56	—	—	—	—	—	—	—	—	—	56
Rua de Passé	3:216\$	5 %	41	—	—	—	—	—	—	1	—	—	42
Candeias — Rua Direita	19:044\$	5 %	112	—	—	—	—	—	—	2	—	—	113
Candeias — Praça da Feira	12:792\$	5 %	88	—	—	—	—	—	—	1	—	—	90
Candeias — Rua do Pilão	3:348\$	5 %	28	—	—	—	—	—	—	1	—	—	29
Candeias — Baixa da Igreja	840\$	5 %	8	—	—	—	—	—	—	4	—	—	12
Candeias — Rua da Paz	696\$	5 %	7	—	—	—	—	—	—	—	—	—	7
Candeias — Rua de Santo Antonio ..	8:160\$	5 %	61	—	—	—	—	—	—	3	—	—	64
Candeias — Rua Nova de S. José	2:148\$	5 %	25	—	—	—	—	—	—	2	—	—	27
Candeias — Travessa da Rua Direita ..	5:376\$	5 %	53	—	—	—	—	—	—	2	—	—	55
Candeias — Rua Direita da Missão ..	300\$	5 %	3	—	—	—	—	—	—	—	—	—	3
Candeias — Rua dos Milagres	1:860\$	5 %	20	—	—	—	—	—	—	—	—	—	20
Candeias — Rua Chile	192\$	5 %	2	—	—	—	—	—	—	—	—	—	2
Candeias — Pitanga	1:656\$	5 %	17	—	—	—	—	—	—	1	—	—	18
Candeias — São João	480\$	5 %	4	—	—	—	—	—	—	1	—	—	5
Rua Nova de Passé	2:184\$	5 %	23	—	—	—	—	—	—	4	—	—	27
Margem da Estrada de Ferro	2:952\$	5 %	30	—	—	—	—	—	—	1	—	—	31
Total	70:920\$		578	—	—	—	—	—	—	23	—	—	601

DISTRICTO DE MATOIM

<i>Locaes</i>	<i>Valor locativo</i>	<i>Taxa do imposto</i>	<i>IMMOVEIS</i>								<i>TOTAL</i>		
			<i>Terreos</i>	<i>Sobrados</i>	<i>Abarracados</i>	<i>Barracão</i>	<i>Telheiros</i>	<i>Galpões</i>	<i>Em ruínas</i>	<i>Em construção</i>		<i>Em reconstrucção</i>	<i>Interdictos</i>
Cabôto	4:776\$	5 %	59	—	—	—	—	—	—	1	—	—	60
Passagem	6:372\$	5 %	55	—	—	—	—	—	—	—	1	—	56
Total	11:148\$		114	—	—	—	—	—	—	1	1	—	116

DISTRICTO DE MARE

Locaes	Valor locativo	Taxa do imposto	IMMOVEIS								TOTAL			
			Terreos	Sobrados	Abarracados	Barracão	Telheiros	Galpões	Em ruínas	Em construção		Em reconstrução	Interdictos	
Sant'Anna	7:968\$	5 %	68	—	—	—	—	—	—	—	2	—	—	70
Rua do Cemiterio	1:056\$	5 %	9	—	—	—	—	—	—	—	—	—	—	9
Alto do Cemiterio	552\$	5 %	5	—	—	—	—	—	—	—	—	—	—	5
Rua dos Dendê	10:572\$	5 %	95	—	—	—	—	—	—	—	3	2	—	100
Alto do Caquende	200\$	5 %	2	—	—	—	—	—	—	—	—	—	—	2
Caquende	768\$	5 %	9	—	—	—	—	—	—	—	—	—	—	9
Praia Grande	3:912\$	5 %	49	—	—	—	—	—	—	—	—	—	—	49
Alto da Praia Grande	348\$	5 %	4	—	—	—	—	—	—	—	—	—	—	4
Quibino	588\$	5 %	4	—	—	—	—	—	—	—	—	—	—	4
Itamoabo	2:724\$	5 %	22	—	—	—	—	—	—	—	—	1	—	23
Neves	504\$	5 %	5	—	—	—	—	—	—	—	—	—	—	5
Total	29:192\$		272	—	—	—	—	—	—	—	5	3	—	280

DISTRICTO DE COTEGIPE

Locaes	Valor locativo	Taxa do imposto	IMMOVEIS								TOTAL			
			Terreos	Sobrados	Abarracados	Barracão	Telheiros	Galpões	Em ruínas	Em construção		Em reconstrução	Interdictos	
Muritiba	3:996\$	5 %	30	—	—	—	—	—	—	—	2	—	—	32
Agua Comprida	3:600\$	5 %	19	—	—	—	—	—	—	—	—	—	—	19
Mapelle	2:892\$	5 %	26	—	—	—	—	—	—	—	1	—	—	27
Total	10:488\$		75	—	—	—	—	—	—	—	3	—	—	78

Nota — Ainda não tivemos a apuração completa de 1925

RELAÇÃO DOS PEDIDOS ARROLADOS PELO MUNICIPIO DA CIDADE DO SALVADOR, EM 1924

Districtos	VALOR LOCATIVO MENSAL											Sem valor locativo (x)	TOTAL
	até 50\$ até 100\$	de 101\$ até 200\$	de 201\$ até 300\$	de 301\$ até 400\$	de 401\$ até 500\$	de 501\$ até 1.000\$	de 1.001\$ até 1.500\$	de 1.501\$ até 2.000\$	de 2.000\$ até 2.500\$	de 2.501\$ até 3.000\$	de 3.000\$ até 3.500\$		
Sé	119	293	158	76	29	41	12	4	11	24	955		
São Pedro	403	536	232	118	49	57	4	4	1	12	1.816		
Sant'Anna	740	374	70	28	14	4	1	1	1	4	1.745		
Nazareth	340	290	106	30	6	8	1	1	1	1	1.207		
Santo Antonio	4.399	271	45	26	7	—	—	—	—	100	5.540		
Brotas	2.132	158	18	2	2	—	—	—	—	43	2.771		
Victoria	3.087	498	223	149	66	54	—	—	1	58	4.643		
Rua do Paço	149	188	108	38	15	15	—	—	1	4	666		
Penha	1.658	268	26	3	8	3	1	—	—	45	2.610		
Mares	1.348	145	40	10	6	16	3	—	—	23	1.846		
Conceição da Praia	36	50	43	28	28	83	44	29	32	17	423		
Pilar	510	118	61	17	23	27	5	5	11	28	988		
Pirajá	1.714	—	—	—	—	—	—	—	—	65	1.792		
Matoim	114	—	—	—	—	—	—	—	—	2	116		
Cotegipe	70	—	—	—	—	—	—	—	—	8	78		
Paripe	297	—	—	—	—	—	—	—	—	21	323		
Passé	578	—	—	—	—	—	—	—	—	23	601		
Maré	271	—	—	—	—	—	—	—	—	9	280		
Itapoan	210	—	—	—	—	—	—	—	—	3	213		
Total	18.175	4.354	3.189	1.130	525	308	70	43	58	508	28.613		

NOTA--(x) Predios em ruínas, construções e reconstruções, interditos, que não têm valor locativo calculado.

CAPÍTULO VII

Viação geral do Estado

VIAÇÃO GERAL DO ESTADO • •

VIAS FERREAS

Extensão das rédes ferro-viarias em 31 de Dezembro de 1925.

EM TRAFEGO

Linhas federaes:

	Kms.
Estrada de Ferro de Alagoinhas a Rio Real	129,363
Estrada de Ferro de S. Francisco.....	756,414
Estrada de Ferro Central da Bahia	461,775
Estrada de Ferro Centro Oeste da Bahia...	51,863
Estrada de Ferro da Bahia á Minas	142,400
Total	1.541,815

Linhas estadoacs:

	Kms.
Estrada de Ferro de Nazareth	221,662
Estrada de Ferro de Santo Amaro.....	105,381
Estrada de Ferro de Ilhéos a Conquista....	82,840
Total	409,883

COM ESTUDOS APPROVADOS

Linhas federaes:

	Kms.
Mundo Novo a Sitio Novo.....	50,000
Ramal do Morro do Chapéo	88,000
Bandeira de Mello a Brotas	279,000
Machado Portella a Carinhanha	457,500
Cajueiro a Cipó	102,600
Barra a Brotas	146,000
Linha de ligação de caes do Porto.....	2,901
Variante de Cotegipe na Centro Oeste.....	7,079
Total	1.133,080

EM CONSTRUÇÃO

Linhas federaes:

	Kms.
Conceição da Feira a Baranhem.....	30,000
Bandeira de Mello a Brotas	5,000
França a Mundo Novo	50,000
Sitio Novo a Mundo Novo.....	70,000
Machado Portella a Carinhanha	33,000
Total	188,000

Linhas estadoacs:

	Kms.
Estrada de Ferro de Nazareth	65,918
Estrada de Ferro de Santo Amaro.....	5,600
Total	71,518

RESUMO

Linhas federaes:

	Kms.
Em trafego	1.541,815
Em construcção	188,000
Com estudos approvados	1.133,080
Total	2.862,895

Linhas estadoacs:

	Kms.
Em trafego	409,883
Em construcção	71,518
Total	481,401

As linhas pertencentes ao Estado, estão sob os seguintes regimens:

a) arrendamento (Estrada de Ferro de Nazareth e Estrada de Ferro de Santo Amaro);

b) concessão, com garantias de juros (Estrada de Ilhéos á Conquista).

COMPANHIA FERRO VIARIA ESTE BRASILEIRO

MOVIMENTO FINANCEIRO

Especificação	RECEITA		
	1923	1924	1925
Passageiros	2.491:177\$99	2.734:932\$040	3.328:183\$265
Bagagens e encomendas	290:073\$166	373:246\$541	501:553\$539
Animaes	206:265\$333	353:602\$682	252:371\$511
Mercadorias	6.031:131\$636	7.235:814\$198	9.091:259\$640
Trens especiais	68:806\$240	67:672\$310	209:437\$949
Telegrapho	86:922\$797	109:234\$161	96:617\$378
Armazenagem	12:183\$780	17:127\$390	25:447\$160
Carga e descargas	283:921\$240	333:967\$581	397:575\$256
Diversos	384:243\$016	396:335\$886	505:440\$491
Total	9.854:724\$801	11.621:932\$789	14.407:886\$189

Especificação	DESPESA		
	1923	1924	1925
Administração	1.354:303\$397	1.169:315\$686	1.761:324\$583
Trafego	1.855:481\$040	2.070:733\$647	2.347:958\$909
Locomoção	4.833:787\$716	5.825:497\$306	7.268:326\$447
Via permanente	2.291:707\$958	2.644:089\$778	3.119:122\$216
Quota de fiscalização	100:000\$000	100:000\$000	100:000\$000
Total	10.435:280\$111	11.809:636\$417	14.596:732\$155

COMPARATIVO DA RECEITA E DESPESA NOS TRES ULTIMOS EXERCICIOS /

Exercicios	Receita	Despesa	Saldo	Deficits
1923	9.854:724\$801	10.435:280\$111		580:555\$310
1924	11.621:932\$789	11.809:636\$417		187:703\$628
1925	14.407:886\$189	14.596:732\$155		188:845\$966

MERCADORIAS TRANSPORTADAS PELA ESTRADA DE FERRO ESTE BRASILEIRO, DURANTE O ANNO DE 1925

<i>Especie</i>	<i>Peso em kilos</i>
Aguardente	2.846.921
Aguas mineraes	122.950
Algodão	4.907.789
Arame farpado ou de cerca	2.755.782
Arroz	1.551.478
Assucar	17.386.020
Bacalhão	536.321
Batatas	21.433
Borracha LLL	775.316
Cacau	299.483
Café	6.014.971
Cal	6.265.681
Canna de assucar	19.260.272
Carnaúba	282.511
Carne verde	11.237.087
Caroços diversos	2.665.868
Carvão vegetal	16.474.730
Castanhas	11.692
Cerveja	555.874
Cimento	987.855
Cócos	192.374
Coquilhos	1.207.359
Couros	2.889.679
Diversos	49.007.350
Dormentes	1.604.700
Farinha de mandioca	13.788.793
Farinha de trigo	4.646.464
Fazendas	7.448
Feijão	4.225.605
Ferragens	907.377
Fibras de caruá	630.174
Fructas	904.749
Fumo	29.273.073
Kerozene	4.304.147
Lenha	34.536.001
Machinas diversas	751.316
Madeiras	15.750.269
Mel	5.736.942
Milho	6.322.205
Minerio	11.016.300
Mobílias	673.310
Oleos do Paiz	102.685
Parallelepipedos	6.354.000
Pedras	4.751.007
Pelles	1.135.879
Piassava	53.351
Queijos	32.335
Sal	14.322.578
Solas	209.465
Tecidos do Paiz	3.680.998
Tijollos e telhas	9.983.762
Toucinho	274.095
Vinagre	124.174
Vinho	707.798
Xarque e carne do sol	3.773.997
Total	328.841.798

ESTRADA DE FERRO ÉSTE BRASILEIRO
ALTITUDE EM METROS E DISTANCIAS KILOMETRICAS DE CALÇADA Á BARRACÃO

<i>Estações</i>	<i>Altitude em metros</i>	<i>DISTANCIA</i>	
		<i>De Calçada Km.</i>	<i>Entre as estações Km.</i>
Calçada	5,684	—	—
Almeida Brandão	5,684	6,0	6,0
Periperi	5,920	10,9	4,9
Paripe	6,000	13,7	2,8
Aratú	7,820	18,2	4,5
Mapelle	7,175	22,2	4,0
Agua Comprida	34,543	28,1	5,9
Muriqueira	21,000	33,8	5,7
Parafuso	21,420	38,6	4,8
Camassary	36,600	46,6	8,0
Feira Velha	—	57,4	10,8
Amado Bahia	—	62,8	5,4
Matta de São João	28,490	68,6	5,8
Pitanga	50,023	75,1	6,5
Pojuca	65,080	81,1	6,0
Central	65,080	84,5	3,4
Catú	77,320	92,5	8,0
Sítio Novo	103,520	107,2	14,7
São Francisco	137,930	122,4	15,2
Alagoinhas	137,930	123,1	0,7
Sauhype	151,340	140,0	16,9
Capianga	126,800	154,5	14,5
Sítio do Meio	112,600	164,3	9,8
Entre Rios	83,200	176,7	12,4
Lagôa Redonda	71,650	185,2	8,5
Pedras	78,500	194,8	9,6
Esplanada	155,800	206,1	11,3
Timbó	—	209,7	3,6
Cajueiro	182,165	226,9	17,2
Barracão	157,000	260,2	33,3

ALTITUDE EM METROS E DISTANCIAS KILOMETRICAS DE SÃO FRANCISCO Á JOAZEIRO

<i>Estações</i>	<i>Altitude em metros</i>	<i>DISTANCIA</i>	
		<i>De Calçada Km.</i>	<i>Entre as estações Km.</i>
São Francisco	137,930	122,4	—
Aramary	180,410	136,1	13,7
Ouriçanguinhas	334,520	155,8	19,7
Irará	356,230	164,4	8,6
Agua Fria	322,810	188,3	23,9
Lamarão	291,143	207,8	19,5
Rio Branco	364,960	232,9	25,1
Conceição do Coité	403,185	269,2	36,3
Santa Luzia	362,492	302,9	33,7
Queimadas	275,331	349,3	46,4
Ítiuba	376,261	391,6	42,3
Cariacá	450,416	432,6	41,0
Bomfim	548,936	444,3	11,7
Carrapichel	596,520	452,4	8,1
Catuny	—	457,4	5,0
Jaguarary	664,490	471,1	13,7
Itunirim	665,220	479,7	8,6
Barrinha	489,060	505,5	25,8
Jurema	433,600	535,9	30,4
Carnahyba	414,000	553,2	17,3
Barro Vermelho	371,050	572,3	19,1
Joazeiro	372,050	574,7	2,4

ESTRADA DE FERRO ÉSTE BRASILEIRO

ALTITUDE EM METROS E DISTANCIAS KILOMETRICAS
CENTRAL DA BAHIA (Linha Principal)

Estações	Altitude em metros	DISTANCIA	
		De São Félix	Entre as estações
		Kms.	Kms.
São Felix	16,00	—	—
Sá Pinto	137,00	5,074	5,074
Cruz das Almas	175,00	10,940	14,866
Manoel Victorino ...	190,00	26,222	6,282
Sapé	230,00	41,670	15,448
Genipapo	225,00	53,097	11,427
Candeal	225,00	60,247	7,150
Castro Alves	260,00	66,693	6,446
Cruz Medrado	200,00	77,472	10,779
Monte Cruzeiro (Ta- péra)	210,00	83,217	5,745
Serra Grande	280,00	94,858	11,641
Tauquinho	244,00	104,308	9,450
Morro Preto	250,00	114,062	9,754
Lagedo Alto	286,00	123,893	9,831
Santa Rosa	264,00	130,771	6,378
Santo Antonio	256,00	154,267	23,496
Paraguas-ú	240,00	162,961	8,694
João Amaro	267,00	181,044	18,083
Tambury	280,00	214,832	33,788
Brejo	284,00	226,224	11,392
Queimadinhos	290,00	243,490	17,266
<i>Ramal de Queimadinhos a Jeguy</i>			
Queimadinhos	290,00	243,490	—
Machado Portella ...	338,00	258,187	14,697
Juracy	529,30	276,787	18,600

Estações	Altitude em metros	DISTANCIA	
		De São Félix	Entre as estações
		Kms.	Kms.
Itacema	600,00	290,241	13,454
Jeguy	531,00	330,047	39,806
<i>Ramal de Queimadinhos a Itaité</i>			
Queimadinhos	290,00	243,490	—
Bandeira de Mello ..	313,00	253,343	9,753
Itaité	335,00	277,089	23,846

ESTRADA DE FERRO ÉSTE BRASILEIRO

ALTITUDE EM METROS E DISTANCIAS KILOMETRICAS CEN-
TRAL DA BAHIA—Ramal de Feira de Sant'Anna

Estações	Altitude em metros	DISTANCIAS	
		De Cachoeira	Entre as estações
		Kms.	Kms.
Cachoeira	16,00	—	—
Belém	170,00	8,047	8,047
Teixeira de Freitas..	220,00	10,925	2,878
Conceição	230,00	15,335	4,410
Bôa Vista	240,00	18,339	3,004
Dyonisio Cerqueira .	235,00	24,000	5,661
Jacaré	245,00	31,455	7,455
Magalhães	240,00	35,233	3,778
Tapera	240,00	38,477	3,244
Feira de Sant'Anna..	245,00	47,043	8,566

ESTRADA DE FERRO DE NAZARETH

MOVIMENTO FINANCEIRO

<i>Especificação</i>	RECEITA		
	1923	1924	1925
Passageiros	340:792\$760	436:725\$080	463:400\$880
Bagagens e encomendas	53:699\$600	71:925\$020	107:077\$080
Animaes	24:968\$320	25:656\$520	19:558\$840
Trens e carros especiaes.....	8:321\$100	12:503\$200	52:238\$300
Armazenagens	279\$230	406\$130	875\$110
Mercadorias	1.635:000\$030	1.854:751\$450	1.868:821\$540
Telegrammas	72:555\$363	101:947\$612	100:848\$768
Diversas	1:442\$190	1:390\$800	7:677\$988
Receita eventual	1:355\$747	1:585\$054	—
Receita accessoria	3:949\$072	4:825\$731	—
Total	2.142:363\$412	2.511:806\$597	2.620:498\$506

<i>Especificação</i>	DESPESA		
	1923	1924	1925
Administração superior, contabilidade, etc.	150:786\$459	144:294\$107	138:310\$372
Trafego	316:792\$646	353:943\$612	393:571\$528
Locomoção	522:543\$218	825:101\$786	971:021\$164
Via permanente	431:339\$446	+50:632\$094	582:501\$657
Diversas despesas	12:838\$347	—	87:649\$883
Taxa de fiscalização	16:000\$000	18:000\$000	18:000\$000
Total	1.450:300\$116	1.791:971\$599	2.191:055\$104

COMPARATIVO DA RECEITA E DESPESA, NOS TRES ULTIMOS EXERCICIOS

<i>Exercicios</i>	<i>Receita</i>	<i>Despesa</i>	<i>Saldos</i>	<i>Deficits</i>
1923	2.142:363\$412	1.450:300\$116	692:063\$296	
1924	2.511:806\$597	1.791:971\$599	719:834\$998	
1925	2.620:498\$506	2.191:055\$104	429:443\$402	

COMPARATIVO DAS MERCADORIAS TRANSPORTADAS PELA ESTRADA DE FERRO DE NAZARETH, NO TRIENNIO DE 1923 A 1925

Descrição	Peso em kilos			Descrição	Peso em kilos		
	1923	1924	1925		1923	1924	1925
Aguardente	1.163.216	800.636	1.096.481	Kerozene	1.059.946	945.648	1.156.084
Algodão	64.665	40.714	43.189	Lenha	36.500	—	—
Arame fapado	205.873	332.428	665.227	Louças e vidros	125.937	149.239	180.676
Arame liso	23.740	—	—	Machinas para	—	—	—
Arroz	97.329	125.462	147.476	lavoura	29.377	22.120	81.037
Assucar	1.522.455	1.964.571	2.268.230	Madeiras	1.363.566	1.565.361	1.094.180
Bacalhau	293.884	202.303	486.651	Mamona	32.818	—	—
Borracha	—	—	6.360	Milho	185.744	108.757	159.011
Cacau	4.315.172	2.867.381	2.755.892	Miudezas	49.929	182.985	232.500
Café	12.568.581	13.467.815	13.034.085	Pelles	—	1.254	—
Cal	307.754	360.281	647.574	Plantas medicinaes	7.210	25.529	56.587
Carvão	908	—	—	Sal	2.489.778	2.587.134	2.471.512
Cimento	73.451	156.505	299.761	Sementes oleaginosas	—	68.678	41.878
Couros	821.417	790.691	782.978	Telhas, tijolos, etc.	341.170	493.104	577.830
Diversos	5.033.824	6.695.178	3.836.808	Vinagre	19.347	33.197	26.607
Drogas	64.159	274.229	405.503	Vinho	187.602	340.611	452.094
Farinha de mandioca	1.540.004	3.075.287	1.290.899	Xarque	1.646.869	2.059.297	2.070.962
Farinha de trigo	1.058.854	1.664.809	1.496.920	Total	46.796.367	52.533.105	51.527.511
Fazendas	1.333.142	871.966	1.126.192				
Feijão	901.724	245.565	362.523				
Ferragens	177.339	642.485	720.877				
Fumo	7.653.083	9.380.885	11.454.027				

RELAÇÃO DAS ESTAÇÕES, DISTANCIAS KILOMETRICAS, ALTITUDES E DESIGNAÇÃO DAS QUE SÃO SERVIDAS POR TELEGRAPHO E TELEPHONE

Estações	Distancias kilometricas	Altitudes em metros	Observações
Nazareth	000	00	Servida por telegrapho e telephone
Ouiha	8,104	58—90	Servida por telephone
Rio Fundo	12,960	70—40	Servida por telephone
Taytinga	17,048	88—50	Servida por telephone
Santo Antonio	33,746	206—60	Servida por telegrapho e telephone
Sant'Anna	42,014	184—15	Servida por telephone
V. Grande	54,236	220—00	Servida por telegrapho
S. Miguel	69,887	270—00	Servida por telegrapho e telephone
Ramal			
Entroncamento	72,263	271—00	Servida por telephone
Corta Mão	77,714	218—00	Servida por telegrapho
S. Francisco	88,114	239—00	Servida por telegrapho
Amargosa	98,814	390—00	Servida por telegrapho e telephone
Engenheiro Pontes	81,366	203—00	Servida por telephone
Lage	90,238	165—00	Servida por telegrapho
Mutum	107,106	199—00	Servida por telegrapho
Jequiriçá	118,366	256—50	Servida por telegrapho
Areia	130,815	316—00	Servida por telegrapho
Genipapo	141,273	337—40	Servida por telegrapho
Engenheiro Franca	148,855	358—00	Servida por telegrapho e telephone
José Marcellino	158,765	389—40	Servida por telegrapho
Caldeirão	185,415	562—00	Servida por telegrapho
Jaguaquara	195,114	627—50	Servida por telegrapho e telephone

Total da linha tronco 195,114 kilometros
 Total do ramal do entroncamento de Amargosa 26,551 kilometros
Total geral 221,665 kilometros

Estrada de Ferro de Santo Amaro

MOVIMENTO FINANCEIRO

<i>Especificação</i>	<i>Receita</i>		
	1923	1924	1925
Passageiros	45:832\$700	45:539\$300	61:002\$500
Bagagens e encomendas	3:698\$700	4:054\$400	4:528\$500
Animaes	2:535\$600	1:912\$600	2:097\$300
Trens e carros especiaes	3:619\$000	3:025\$500	3:724\$000
Armazenagens	20:098\$260	19:002\$980	19:195\$280
Telephonio	3:578\$500	4:573\$100	4:498\$000
Mercadorias	426:805\$600	552:250\$100	551:087\$700
Pedagio de lenha	6:282\$000	5:160\$900	7:605\$500
Pedagio de cannas	59:068\$900	44:069\$700	51:557\$900
Diversos	11:957\$500	15:277\$640	18:393\$100
Receita eventual	19:931\$140	21:369\$360	19:110\$930
Total	603:407\$900	716:235\$580	742:800\$710

<i>Especificação</i>	<i>Despesa</i>		
	1923	1924	1925
Administração superior, contabilidade, etc.	—	42:314\$430	42:540\$000
Trafego	—	65:210\$385	74:499\$145
Locomoção	—	389:537\$875	380:477\$260
Via permanente	—	203:846\$660	348:496\$905
Taxa de fiscalização	—	3:300\$000	11:500\$000
Diversas despesas	—	23:277\$530	31:668\$920
Total	599:650\$750	727:486\$880	889:182\$230

COMPARATIVO DA RECEITA E DESPESA NOS TRES ULTIMOS EXERCICIOS

<i>Exercicios</i>	<i>Receita</i>	<i>Despesa</i>	<i>Saldo</i>	<i>Deficits</i>
1923	603:407\$900	599:650\$750	3:757\$150	—
1924	716:235\$580	727:486\$880	—	11:251\$300
1925	742:800\$710	889:182\$230	—	146:381\$520

MERCADORIAS TRANSPORTADAS PELA ESTRADA DE FERRO DE SANTO AMARO, DURANTE O ANNO DE 1925

<i>Especie</i>	<i>Peso em kilos</i>
Aguardente	47.036
Assucar	17.025.054
Bacalháo	30.208
Café	51.039
Diversos	16.297.025
Farinha	219.655
Feijão	41.661
Fumo	1.778.879
Kerosene	118.026
Madeiras	1.381.105
Sabão	38.548
Sal	67.022
Vinagre	40.947
Vinho	24.678
Xarque	401.269
Total	37.562.152

**ESTRADA DE FERRO DE SANTO AMARO
DISTANCIAS KILOMETRICAS E ALTITUDES DAS ESTAÇÕES**

<i>Estações</i>	<i>Distancias kilometricas</i>	<i>Altitudes em metros</i>
Santo Amaro	0,000	8.510
Pilar	1,810	9.200
Traripe	6,150	31.950
Buranhem	11,250	80.150
Jacuhype	15,510	67.230
Terra Nova	25,410	93.940
Jacú	35,950	110.280
Bom Jardim ..	40,900	103.200

**ESTRADA DE FERRO DE SANTO AMARO
DISTANCIAS ENTRE ESTAÇÕES E PONTOS**

Estação de Santo Amaro (inicial)	—	Estação de Bom Jardim (terminal)	40.900
Estação de Pilar (da inicial)	1.810	(da terminal)	39.090
Estação de Buranhem (da inicial)	11.250	(da terminal)	29.650
Estação de Jacuhype (da inicial)	15.510	(da terminal)	25.390
Estação de Terra Nova (da inicial)	25.410	(da terminal)	15.490
Estação de Jacú (da inicial)	35.950	(da terminal)	4.950
Ponta da Boa Vista á Santo Amaro	4.690	á Bom Jardim	36.210
Ponta de Traripe á Santo Amaro	6.150	á Bom Jardim	34.750
Ponta do Macaco á Santo Amaro	9.340	á Bom Jardim	31.560
Ponta do Entroncamento á Santo Amaro	13.680	á Bom Jardim	27.220
Ponta do Rio Fundo á Santo Amaro	20.380	á Bom Jardim	20.520
Ponta do Triangulo á Santo Amaro	21.300	á Bom Jardim	19.600
Ponta da Pojuca á Santo Amaro	26.100	á Bom Jardim	14.800
Ponta da Sapucaia á Santo Amaro	30.000	á Bom Jardim	10.900
Ponta dos Frades á Santo Amaro	32.840	á Bom Jardim	8.060
Ponta de Malembá á Santo Amaro	38.620	á Bom Jardim	4.950

Nota — Todas as Estações e os Pontos de Parada de Traripe, Entroncamento e Triangulo, são servidos por aparelhos telephonicos.

Estrada de Ferro de Ilhéos á Conquista

MOVIMENTO FINANCEIRO

<i>Especificação</i>	<i>Receita</i>		
	1923	1924	1925
Passageiros	—	466:057\$370	481:187\$020
Bagagens e encomendas	—	89:020\$770	95:235\$930
Mercadorias	—	1.784:947\$820	2.029:329\$950
Telegrammas	—	18:040\$690	19:620\$780
Trens especiaes	—	22:427\$730	16:832\$030
Diversas	—	6:562\$130	7:143\$900
Total	2.443:375\$760	2.387:056\$510	2.649:349\$610

<i>Especificação</i>	<i>Despesa</i>		
	1923	1924	1925
Administração superior, contabilidade, etc.	—	208:731\$900	207:063\$670
Trafego	—	197:334\$700	220:969\$940
Locomoção	—	279:704\$550	303:501\$870
Via permanente	—	347:089\$190	292:123\$370
Diversas despesas	—	115:935\$920	242:720\$750
Total	852:130\$010	1.148:796\$260	1.274:384\$800

COMPARATIVO DA RECEITA E DESPESA NOS TRES ULTIMOS EXERCICIOS

<i>Exercicios</i>	<i>Receita</i>	<i>Despesa</i>	<i>Saldo</i>	<i>Debito</i>
1923	2.443:375\$760	852:130\$010	1.591:245\$750	—
1924	2.387:056\$510	1.148:796\$260	1.238:260\$250	—
1925	2.649:349\$610	1.266:384\$800	1.382:964\$810	—

MERCADORIAS TRANSPORTADAS PELA ESTRADA DE FERRO DE ILHEOS A' CONQUISTA DURANTE O ANNO DE 1925

<i>Especie</i>	<i>Peso em kilo.</i>
Arroz	94.800
Assucar	1.011.500
Bacalhau	169.400
Bebidas alcoolicas.....	1.163.400
Cacau	37.216.100
Café	70.500
Côco	209.800
Couros	158.000
Diversas	3.532.100
Farinha de mandioca.....	485.500
Farinha de trigo.....	617.800
Feijão	421.300
Ferragens	425.600
Keroscne	647.000
Material de construcção.....	4.393.600
Milho	41.800
Sabão	300.900
Sal	632.500
Tecidos	222.400
Xarque	1.675.900
Total	53.489.900
Bagagens e encomendas.....	2.035.000
Total geral.....	55.524.900
Mercadorias exportadas.....	37.216.100
Mercadorias importadas.....	16.273.800
Total	53.489.900

ESTRADA DE FERRO DE ILHEOS A CONQUISTA

DISTANCIAS KILOMETRICAS E ALTITUDES DAS ESTAÇÕES

<i>Estações</i>	<i>Distancias kilometrica</i>	<i>Altitude em metros</i>
Ilheos	0,000	3.12
Rosario	10,311	3.45
Agua Branca	14,585	6.42
Sambahytuba	20,434	5.00
Urucutuca	33,000	6.00
Almada	32,263	73.52
Lava Pés	33,960	43.00
Provisão	38,200	37.00
Barbosa	39,200	38.20
Rio do Braço.....	42,970	45.60
Mutuns	50,246	66.00
Bôa Lembrança.....	55,000	68.00
Itabuna	59,000	53.60
<i>Ramal do Almada</i>		
Banco do Pedro.....	2,400	47.00
Razeira	6,000	63.00
Potumujú	10,000	74.00
Sequeiro do Espinho.....	13,700	82.20
<i>Ramal do Mocambo</i>		
Bôa Sorte.....	6,000	67.00
Agua Preta	10,245	86.00

ESTRADA DE FERRO DE ILHEOS A CONQUISTA

<i>Estações</i>	<i>Distancia ao ponto inicial</i>	<i>Servida por Telegrapho ou Telephone</i>
Ilheos	Estação inicial	Telegrapho e Telephone
Agua Branca...	15 Kms.	— e Telephone
Lava Pés.....	34 Kms.	Telegrapho e Telephone
Rio do Braço...	43 Kms.	Telegrapho e Telephone
Mutuns	51 Kms.	Telegrapho e Telephone
Itabuna	59 Kms.	Telegrapho e Telephone

RAMAL SEQUEIRO DO ESPINHO

Banco do Pedro.....	46 Kms.	Telephone
Sequeiro do Espinho.....	57 Kms.	Telephone

RAMAL AGUA PRETA

Agua Preta	55 Kms.	Telephone
------------------	---------	-----------

ESTAÇÕES FERREAS SERVIDAS POR TELEPHONE

ESTRADA DE FERRO DE NAZARETH

Amargosa	Onha
Corta Mão	Rio Fundo
Engenheiro Pontes	Taytinga
Entroncamento	Sant'Anna
Jaguaquara	Santo Antonio de Jesus
José Marcellino	São Francisco
Nazareth	São Miguel

ESTRADA DE FERRO DE ILHEOS A CONQUISTA

Agua Branca	Lava Pés
Agua Preta	Mutuns
Banco do Pedro	Rio do Braço
Ilheos	Sequeira do Espinho.
Itabuna	

ESTRADA DE FERRO DE SANTO AMARO

Bom Jardim	Pilar
Buranham	Santo Amaro
Entroncamento	Terra Nova
Jacú	Traripe
Jacuhype	Triumpho.

ESTAÇÕES TELEPHONICAS SUBORDINADAS A REPARTIÇÃO GERAL DOS TELEGRAPHOS

Aratuhype	Mor Pará
Angical	Mucambos dos Ventos
Bandeira de Mello	Nova Boipeba
Bomfim da Feira	Poço Redondo
Cachoeirinha	Pontal
Igrapiúna	Sant'Anna do Sobradinh
Jequié	Villa de São Francisco.

Viação do S. Francisco

MOVIMENTO FINANCEIRO

<i>Especificação</i>	RECEITA		
	1923	1924	1925
Passageiros	536:487\$300	532:183\$170	525:389\$820
Bagagens e encomendas	27:755\$760	26:585\$120	27:198\$670
Mercadorias	483:641\$772	528:829\$890	661:134\$000
Animaes	592\$450	1:424\$500	1:340\$100
Vapores especiaes	—	61:303\$713	113:886\$880
Subvenção Federal	—	269:059\$600	253:856\$000
Obras particulares	—	273\$000	403\$200
Renda extraordinaria	—	—	1:932\$600
Total	1.048:477\$282	1.419:658\$993	1.585:141\$270

<i>Especificação</i>	DESPESA		
	1923	1924	1925
Administração, contabilidade, etc.....	90:555\$916	97:417\$000	87:899\$300
Trafego	635:056\$172	667:875\$667	965:148\$971
Locomoção	272:114\$900	260:934\$366	401:187\$679
Despezas diversas	175:171\$961	115:310\$157	20:517\$400
Total	1.172:898\$949	1.141:537\$190	1.474:753\$350

COMPARATIVO DA RECEITA E DESPESA, NOS TRES ULTIMOS EXERCICIOS

<i>Exercicios</i>	<i>Receita</i>	<i>Despesa</i>	<i>Saldos</i>	<i>Deficits</i>
1923	1.048:477\$282	1.172:898\$949		124:421\$667
1924	1.419:658\$993	1.141:537\$190	278:121\$803	
1925	1.585:141\$270	1.474:753\$350	110:387\$920	

LINHAS DE NAVEGAÇÃO

<i>Especificação</i>	<i>Ponto inicial e terminal</i>	<i>Distancia do ponto inicial ao terminal</i>
Linha do Rio Corrente	De Joazeiro a Santa Maria.....	896 klms.
Linha do Rio Grande	De Joazeiro a São Marcello	789 "
Linha do Rio Preto	De Joazeiro a Barreiras	759 "
Linha de Pirapóra	De Pirapóra a Januaría	364 "
Linha do Baixo São Francisco		150 "
Linha Tronco	De Joazeiro a Pirapóra	1.369 "

MATERIAL FLUCTUANTE

<i>Nomes dos vapores</i>	<i>Nomes das lanchas</i>	
Antonio Muniz	Saldanha Marinho	Quinta
Joazeiro	Rio Branco	Sexta
Matta Machado	Carinhanha	Septima
Prudente de Moraes	Severino Vieira	Oitava
Alves Linhares		Nona
Antonio Olyntho		Itacú
Engenheiro Helfeld	Terceira	Chique-Chique
	Quarta	Alice

LINHA DO RIO CORRENTE

Distancias em kilometros de Joazeiro a Santa Maria, de uma a outra agencia, preços das passagens de 1.^a e 2.^a classes entre Joazeiro e cada uma das localidades em que aportam os vapores e entre uma e outra até o ponto terminal da linha.

PORTOS	Distancias de Joazeiro em kilometros.	Distancias entre um e outro ponto	Preço das passagens de Joazeiro		Preço das passagens entre um e outro porto	
			1. ^a classe	2. ^a classe	1. ^a classe	2. ^a classe
Joazeiro (Séde da empreza)..	—	—	—	—	—	—
Riacho de Sant'Anna	47	47	6\$200	3\$800	6\$200	3\$800
Riacho da Casa Nova	75	28	9\$800	5\$900	3\$700	2\$300
Sento Sé	102	27	13\$300	8\$100	3\$600	2\$300
Oliveira	139	37	18\$100	11\$000	4\$900	3\$000
Queimadas	163	24	21\$200	12\$800	3\$200	2\$000
Remanso	202	39	26\$300	16\$000	5\$100	3\$200
Pilão Arcado	278	70	36\$200	21\$800	9\$900	6\$000
Bôa Vista das Esteiras	308	30	40\$100	24\$100	3\$900	2\$400
Marrecas	323	15	42\$000	25\$300	2\$000	1\$300
Chique-Chique	359	36	46\$700	28\$100	4\$700	2\$900
Icatú	369	10	48\$000	28\$900	2\$000	1\$300
Barra do Rio Grande	439	70	57\$100	34\$400	9\$100	5\$500
Morpará	511	72	66\$500	40\$000	9\$400	5\$800
Riacho das Canôas	519	8	67\$500	40\$600	1\$900	1\$300
Bom Jardim	603	84	78\$400	47\$100	11\$000	6\$700
Extrema do Urubú	642	39	83\$500	50\$200	5\$100	3\$200
Rio Branco	666	24	86\$600	52\$000	3\$200	2\$000
Sítio do Matto	725	59	94\$800	56\$600	7\$700	4\$700
Bom Jesus da Lapa	748	23	97\$300	58\$400	3\$000	1\$900
Porto Novo	854	106	111\$100	66\$700	13\$800	8\$400
Santa Maria	896	42	116\$500	70\$000	5\$500	3\$400

Nota — Sobre as passagens de 10\$000 acima se cobra o imposto de transporte, na razão de 3 %, não sendo cobrado menos de 400 réis nem mais de 2\$000 por passagens.

LINHA DO RIO GRANDE

Distancias em kilometros de Joazeiro a São Marcello, de uma a outra agencia, preços das passagens de 1.^a e 2.^a classes entre Joazeiro e cada uma das localidades em que aportam os vapores e entre uma e outra até o ponto terminal da linha.

PORTOS	Distancia de Joazeiro a cada porto	Distancia entre um e outro porto	Preço das passagens entre Joazeiro e cada porto		Preço da passagem entre um e outro porto	
			1. ^a classe	2. ^a classe	1. ^a classe	2. ^a classe
Joazeiro (Séde da empreza)..	—	—	—	—	—	—
Riacho de Sant'Anna	47	47	6\$200	3\$800	6\$200	3\$800
Riacho da Casa Nova	75	28	9\$800	5\$900	3\$700	2\$300
Sento Sé	102	27	13\$300	8\$100	3\$600	2\$300
Oliveira	139	37	18\$100	11\$000	4\$900	3\$000
Queimadas	163	24	21\$200	12\$800	3\$200	2\$000
Remanso	202	39	26\$300	16\$000	5\$100	3\$200
Pilão Arcado	278	70	36\$200	21\$800	9\$900	6\$000
Bôa Vista das Esteiras	308	30	40\$100	24\$100	3\$900	2\$400
Marrecas	323	15	42\$000	25\$300	2\$000	1\$300
Chique-Chique	359	36	46\$700	28\$100	4\$700	2\$900
Icatú	369	10	48\$000	28\$900	2\$000	1\$300
Barra do Rio Grande	439	70	57\$100	34\$400	9\$100	5\$500
Muricy	484	45	63\$000	37\$900	5\$900	3\$600
Combate	509	25	66\$200	39\$800	3\$300	2\$000
Boqueirão	545	36	70\$900	42\$600	4\$700	2\$900
Santa Ritta	651	106	84\$700	50\$900	13\$800	8\$400
Formosa	759	108	98\$700	59\$300	14\$100	8\$500
São Marcello	789	30	106\$500	64\$000	7\$800	4\$700

Nota — Sobre as passagens de 10\$000 acima se cobra o imposto de transporte, na razão de 3 %, não sendo cobrado menos de 400 réis nem mais de 2\$000 por passagens.

LINHA DO RIO PRETO

Distancias em kilometros de Joazeiro a Barreiras, de uma a outra agencia, preços das passagens de 1.^a e 2.^a classes entre Joazeiro e cada uma das localidades em que aportam os vapores e entre uma e outra até o ponto terminal da linha.

PORTOS	Distancia de Joazeiro a cada porto	Distancia entre um e outro porto	Preço das passagens de Joazeiro por cada porto		Preço da passagem entre um outro porto	
			1. ^a classe	2. ^a classe	1. ^a classe	2. ^a classe
Joazeiro (Séde da empresa) ..	—	—	—	—	—	—
Riacho de Sant'Anna	47	47	6\$200	3\$800	6\$200	3\$800
Riacho da Casa Nova	75	28	9\$800	5\$900	3\$700	2\$300
Sento Sé	102	27	13\$300	8\$100	3\$600	2\$300
Oliveira	139	37	18\$100	11\$000	4\$900	3\$000
Queimadas	163	24	21\$200	12\$800	3\$200	2\$000
Remanso	202	39	26\$300	16\$000	5\$100	3\$200
Pilão Arcado	278	76	36\$200	21\$800	9\$900	6\$000
Bôa Vista das Esteiras	308	30	40\$100	24\$100	3\$900	2\$400
Marrecas	323	15	42\$000	25\$300	2\$000	1\$300
Chique-Chique	359	36	46\$700	28\$100	4\$700	2\$900
Icatú	369	10	48\$000	28\$900	2\$000	1\$300
Barra do Rio Grande	439	70	57\$100	34\$400	9\$100	5\$500
Muricy	484	45	63\$000	37\$900	5\$900	3\$600
Combate	509	25	66\$200	39\$800	3\$300	2\$000
Boqueirão	545	36	70\$900	42\$600	4\$700	2\$900
Poço Redondo	614	69	83\$800	50\$400	12\$900	7\$800
Campo Largo	670	56	87\$100	52\$300	3\$400	2\$100
Porteiras	696	26	90\$500	54\$400	3\$400	2\$100
Santa Luzia	716	20	93\$100	55\$900	2\$600	1\$600
Barreiras	759	43	102\$600	61\$700	9\$500	5\$800

Nota — Sobre as passagens de 10\$000 acima se cobra o imposto de transporte, na razão de 3 %, não sendo cobrado menos de 400 réis nem mais de 2\$000 por passagens.

MOVIMENTO DE TRANSPORTE DE PRODUCTOS DO ALTO SÃO FRANCISCO, PELOS VAPORES DA EMPRESA VIAÇÃO DO SÃO FRANCISCO, NO ANNO DE 1923

Especie dos productos	Quantidade	Especie dos productos	Quantidade
Fumo (kilo)	111.219	Milho (kilo)	366.960
Assucar (ilo)	47.898	Feijão (kilo)	588.391
Borracha (kilo)	76.016	Arroz (kilo)	105.795
Algodão descaroçado (kilo)	414.999	Farinha de mandioca (kilo) ..	444.913
Algodão em caroço (kilo)	62.854	Couros secco e salgados (kilo) ..	802.515
Caroço de Algodão (kilo)	111.858	Pelles (kilo)	368.643
Mamona (kilo)	25.305	Aguardente (litro)	83.423
Xarque (kilo)	27.302	Toucinho (kilo)	321.300
Carne do sol (kilo)	152.290	Diversos	380.259
Rapaduras (kilo)	412.641		
Peixe Secco (kilo)	18.990		
Cêra de Carnaúba (kilo)	84.920	Total	5.006.491

Os productos do alto S. Francisco transportados pelos vapores da Empresa Viação do S. Francisco representam menos da 10.^a parte da producção da zona, que sobem ou descem o rio em barcas, paquetes, canoas e balsas, além das grandes quantidades que se exportam para os Estados

vizinhos em animacs.

COMPANHIA DE NAVEGAÇÃO BAHIANA

LINHAS DE NAVEGAÇÃO

Especificação	Ponto inicial e terminal	Distancia entre ponto inicial e o terminal
Linha Norte e Sul	De Recife a Santos	1.326 milhas
Linha Sul	Da Capital a Ilhéos, Cannavieiras, Santa Cruz, Prado, Alcobaça, Ponta da Areia, Viçosa e Mucury	421 milhas
Linha do Centro:	Da Capital a Belmonte	224 milhas
Linha interna	Da Capital a Salinas	22 milhas
	Da Capital a Santo Amaro	36 milhas
	Da Capital a Cachoeira	48 milhas
	Da Capital a Nazareth	54 milhas

MATERIAL FLUCTUANTE

<i>Vapores de Barra Fóra</i>		<i>Vapores de Linha Interna</i>	
Nomes:	Arqueação Tonelagem	Nomes:	Arqueação Tonelagem
Ilhéos	760 Tns.	Cachoeira	317 Tns.
Cannavieiras	760 Tns.	Santo Amaro	317 Tns.
Jequitinhonha	750 Tns.	Nazareth	190 Tns.
Marahú	750 Tns.	Itaparica	185,07 Tns.
Porto Seguro	395 Tns.	Gonzalves Martins (Reconstrucção)	165 Tns.
Total	3.415 Tns.	Total	1.174,07 Tns.

Companhia de Navegação Bahiana

MOVIMENTO FINANCEIRO

<i>Designação</i>	<i>Reccita</i>		
	1923	1924	1925
Linha do Sul	824:461\$445	1.209:795\$692	1.472:095\$965
Linha do Norte-Sul	998:823\$028	1.033:520\$273	993:714\$487
Linha do Centro	131:292\$400	117:071\$620	355:906\$432
Linha Interna	909:950\$343	951:362\$946	1.099:284\$010
Subvenção Estadual	240:000\$000	240:000\$000	240:000\$000
Subvenção Federal	182:875\$009	39:905\$965	—
Receitas diversas	109:727\$728	159:941\$022	77:857\$539
Total	3.397:129\$953	3.751:597\$518	4.238:858\$433

<i>Designação</i>	<i>Despesa</i>		
	1923	1924	1925
Escritorio Central	88:456\$881	76:488\$761	92:811\$860
Linhas Costeiras	2.054:532\$088	2.007:303\$740	2.440:804\$183
Linhas Internas	523:279\$023	573:938\$014	596:217\$098
Estação das Linhas Internas	37:995\$620	36:533\$254	41:798\$873
Officinas	358:547\$450	663:551\$406	565:493\$299
Despesas diversas	198:733\$177	94:580\$255	122:509\$109
Total	3.261:544\$239	3.452:395\$430	3.859:634\$422

COMPARATIVO DA RECEITA E DESPESA NOS TRES ULTIMOS EXERCICIOS

<i>Exercicios</i>	<i>Reccita</i>	<i>Despesa</i>	<i>Saldo</i>	<i>Deficito</i>
1923	3.397:129\$953	3.261:544\$239	135:585\$714	—
1924	3.751:597\$518	3.452:395\$430	299:202\$088	—
1925	4.238:858\$433	3.859:634\$422	379:224\$011	—

TABELLA DE GARGA

Ilhéos		Cannavieiras		Santa Cruz		Porto Seguro		Prado		Alcobaça		Panta d'Areia		Viçosa		Mucury	
M3	Ton	M3	Ton	M3	Ton	M3	Ton	M3	Ton	M3	Ton	M3	Ton	M3	Ton	M3	Ton
20\$	40\$	25\$	50\$	30\$	60\$	30\$	60\$	35\$	70\$	35\$	70\$	30\$	60\$	30\$	60\$	40\$	80\$
Ilhéos	15\$	30\$	20\$	40\$	20\$	40\$	30\$	60\$	30\$	60\$	20\$	40\$	20\$	40\$	35\$	70\$
	Com avieiras	13\$	26\$	15\$	30\$	25\$	50\$	25\$	50\$	15\$	30\$	15\$	30\$	30\$	60\$	
		Santa Cruz	10\$	20\$	15\$	30\$	15\$	30\$	15\$	30\$	15\$	30\$	15\$	30\$	20\$	40\$
			Porto Seguro	15\$	30\$	15\$	30\$	15\$	30\$	15\$	30\$	15\$	30\$	15\$	30\$	30\$
				Prado	10\$	20\$	10\$	20\$	10\$	20\$	10\$	20\$	10\$	20\$	15\$	30\$
					Alcobaça	10\$	20\$	10\$	20\$	10\$	20\$	10\$	20\$	15\$	30\$	30\$
						Ponta d'Areia	10\$	20\$	10\$	20\$	10\$	20\$	15\$	30\$	30\$	30\$
							Viçosa	15\$	30\$	15\$	30\$	15\$	30\$	15\$	30\$	30\$
								Mucury	15\$	30\$	15\$	30\$	15\$	30\$	15\$	30\$

LINHA DO CENTRO

TABELLA DE PASSALENS

	Valença		Taperoá		Camamú		Barra do Rio de Contas		Remonte	
	Ré	Prôa	Ré	Prôa	Ré	Prôa	Ré	Prôa	Ré	Prôa
Bahia	10\$	5\$	12\$	6\$	24\$	12\$	28\$	14\$	48\$	24\$
	Valença	4\$	2\$	22\$	11\$	26\$	13\$	4\$	20\$
		Taperoá	20\$	10\$	24\$	12\$	38\$	19\$	15\$
			Camamú	12\$	6\$	30\$	15\$	30\$	15\$
				B. do Rio de Contas	24\$	12\$	24\$	12\$	12\$

TABELLA DE CARGA

	Valença		Taperoá		Camamú		Barra do Rio de Contas		Belmonte	
	M3	Ton	M3	Ton	M3	Ton	M3	Ton	M3	Ton
Bahia	15\$	30\$	18\$	36\$	20\$	40\$	25\$	50\$	30\$	60\$
	Valença	10\$	20\$	18\$	36\$	20\$	40\$	28\$	56\$
		Taperoá	16\$	32\$	18\$	36\$	26\$	52\$	52\$
			Camamú	15\$	30\$	20\$	40\$	20\$	40\$
				B. do Rio de Contas	15\$	30\$	15\$	30\$	30\$

TABELLA DE PREÇOS DE PASSAGENS COBRADAS PELA COMPANHIA DE NAVEGAÇÃO BAHIANA

LINHA INTERNA

LINHA DE NAZARETH			LINHA DE CACHOEIRA		
Portos	Ré	Prôa			
Bahia a Ilha da Cal	3\$000	2\$200	Bahia a Barra do Paraguassú	3\$800	2\$200
Bahia a Jaguaripe	5\$200	3\$000	Bahia a Maragogipe	5\$200	3\$000
Bahia a Nazareth	7\$200	4\$500	Bahia a Cachoeira	7\$200	4\$500
Ilha da Cal a Jaguaripe	3\$000	2\$200	Barra do Paraguassú a Maragogipe	3\$000	2\$200
Jaguaripe a Nazareth	3\$000	2\$200	Barra do Paraguassú a Cachoeira	4\$500	2\$700
Ilha da Cal a Nazareth	4\$500	3\$000	Maragogipe a Cachoeira	3\$000	2\$200
			LINHA DE ITAPARICA		
			Bahia ao Mar Grande		
			Bahia a Itaparica	2\$000	1\$400
			Bahia a Salinas	4\$000	2\$100
			Itaparica a Salinas	2\$100	1\$400
			LINHA DE BOM JESUS		
			Bahia a Madre de Deus e Bom		
			Jesus	2\$100	1\$400
			Madre de Deus a Bom Jesus	1\$000	1\$000

Observações — Nos preços acima estão incluídas as importancias do imposto de transporte do Governo Federal.

As creanças até tres annos nada pagarão, as de tres a nove annos pagarão meia passagem e as de nove em diante pagarão passagem inteira.

As concessões de meias passagens só serão feitas ás pessoas que se embarcarem á ré.

Cada pasageiro de ré terá direito, como bagagem livre, a um bahu ou mala até um metro de comprimento e largura proporcional e uma mala de mão; e o pasageiro de prôa sómente a uma mala de mão ou um sacco de viagem.

O pasageiro de ré receberá da bilheteria um cartão que devera acompanhar a bagagem a que tiver direito.

TABELLA DE FRETES COBRADOS PELA COMPANHIA DE NAVEGAÇÃO BAHIANA

LINHA INTERNA

<i>Especificação</i>	<i>Unidade</i>	<i>Sabina e Bom Jesus</i>	<i>Santo Amaro</i>	<i>Cachoeira</i>	<i>Nazareth</i>
Aço ou flandre	Cunhete ou caixa	\$500	\$500	\$600	\$600
Alcatrão pixe e breu	Barril	2\$000	2\$000	2\$500	2\$500
Algodão da fabrica	Fardo de 10 peças	\$500	\$500	\$600	\$600
Algodão em rama	Fardo de 60 kilos	1\$000	1\$000	1\$200	1\$200
Algodão trigueiro	Fardo de 100 kilos	2\$500	2\$500	3\$000	3\$000
Alhos	Canastra	\$300	\$400	\$500	\$500
Aniagem	Fardo de 10 peças	2\$500	2\$500	3\$000	3\$000
Aniagem	Peça	\$300	\$300	\$400	\$400
Alpista	Sacco de 60 kilos	\$400	\$400	\$500	\$500
Alvaiade ou zarcão	Barril	\$500	\$500	\$600	\$600
Arado	Um	2\$000	2\$000	2\$500	2\$500
Arame	Rol'o	\$500	\$600	\$800	\$800
Archotes	Cento	1\$200	1\$200	1\$400	1\$400
Arroz	Sacco de 80 kilos	\$400	\$400	\$500	\$500
Assucar	Sacco de 60 kilos	\$400	\$400	\$500	\$500
Assucar	Barrica de 80 Kgs.	\$500	\$600	\$700	\$700
Azeite	Caixa de 64 kilos	\$400	\$400	\$500	\$500
Azeite de palma	Ponche	4\$000	4\$000	5\$000	5\$000
Bacalhão	Barrica	\$400	\$400	\$500	\$500
Bahú vasio de 1 metro	Um	\$500	\$500	\$500	\$500
Balança decimal	Uma grande	2\$500	2\$500	2\$500	3\$000
Barrica com generos	Uma	\$500	\$500	\$600	\$600
Barrica com sêbo	Uma	1\$500	1\$500	1\$700	1\$800
Barril para agua	Um	\$300	\$300	\$300	\$300
Batatas	Caixa	\$300	\$300	\$400	\$500
Bezerro	Um	1\$000	1\$200	1\$400	1\$500
Bolacha	Barrica	\$500	\$500	\$600	\$700
Cabos em geral	Kilo	\$015	\$015	\$020	\$020
Cacão	Sacco de 60 kilos	\$500	\$500	\$600	\$600
Cachorro	Um	\$500	\$600	\$700	\$800
Café	Um	\$400	\$400	\$500	\$600
Cama de ferro grande	Sacca	1\$500	1\$500	1\$600	1\$700
Cama de ferro pequena	Uma	\$800	\$800	\$900	\$900
Cama de madeira	Uma	2\$000	2\$000	2\$500	2\$600
Carne secca	Um	\$007	\$007	\$008	\$008
Carneiro, cabra ou veado	Kilo	\$500	\$600	\$600	\$700
Carro de mão	Um	\$600	\$700	\$900	1\$000
Carroça e pertences	Um	6\$000	7\$000	8\$000	8\$000
Cavallo, burro ou boi	Uma	6\$000	7\$000	8\$000	8\$000
Caruá, estôpa e ticum	Um	\$010	\$020	\$030	\$030
Cebollas e alhos	Kilo	\$500	\$500	\$600	\$600
Cêra do paiz	Caixa	\$010	\$010	\$015	\$015
Cerveja	Kilo	\$600	\$600	\$700	\$700
Chá	Fabrica ou caixa	\$500	\$500	\$600	\$600
Chapa para fogão	Caixa	\$200	\$200	\$300	\$400
Chapéos de Sol	Por bocca	\$500	\$500	\$600	\$600
Charutos	Duzia	\$140	\$150	\$160	\$160
Chumbo	Caixa pé cubico	\$500	\$600	\$600	\$700
Cigarros	Barril	\$800	\$800	1\$000	1\$000
Cimento	Barrica ou caixa	1\$200	1\$200	1\$500	1\$600
Colchão	Barrica	\$800	\$900	1\$000	1\$000
Couro secco ou salgado	Um	\$100	\$500	\$500	\$500
Costal fazenda	Um	\$500	\$500	\$600	\$700
Drogas	Volume	\$018	\$020	\$020	\$025
Espingarda	Kilo	\$300	\$300	\$300	\$300
Esteiras	Uma	1\$000	1\$000	1\$200	1\$200
Enxadas	Duzia	1\$500	2\$000	2\$500	3\$000
Enxertos	Barrica	\$300	\$300	\$300	\$300
Enxofre e salitre	Um	\$700	\$800	\$900	1\$000
Farinha de trigo	Barril	\$300	\$400	\$400	\$500
Farinha de mandioca	Sacco	\$300	\$400	\$400	\$500
	Sacco de 80 litros			\$400	\$500

<i>Especificação</i>	<i>Unidade</i>	<i>Salinas e Bom Jesus</i>	<i>Santo Amaro</i>	<i>Cachoeira</i>	<i>Nazareth</i>
Fazendas e calçados	Kilo	\$018	\$020	\$020	\$025
Feijão	Sacco de 80 litro s.	\$400	\$400	\$400	\$400
Ferro	Fardo pequeno	1\$000	1\$000	1\$200	1\$200
Ferragens	Kilo	\$020	\$025	\$030	\$035
Fogareiro	Um	\$300	\$400	\$500	\$500
Fumo em corda	Rollo de 60 kilos	\$500	\$600	\$600	\$700
Fumo em folha	Fardo de 75 kilos	\$500	\$600	\$600	\$700
Gallinhas, amarrado de 3 cabeças		\$300	\$300	\$300	\$300
Gallinhas, balaio grande	Um	2\$000	2\$000	2\$500	2\$600
Gallinhas, balaio pequeno	Um	1\$000	1\$000	1\$500	1\$500
Gallinhas, capoeira grande	Uma	2\$000	2\$000	2\$500	2\$600
Gallinhas, capoeira pequena	Uma	1\$000	1\$000	1\$500	1\$500
Garrafão cheio ou vasio	Um	\$300	\$300	\$400	\$400
Genebra	Caixa de duzia	\$300	\$400	\$500	\$500
Gesso ou tabatinga	Barrica	1\$000	1\$000	1\$200	1\$200
Kerozene	Caixa	\$400	\$500	\$600	\$700
Lavatorio de ferro	Um	\$300	\$300	\$400	\$400
Leitão	Um	\$500	\$600	\$700	\$800
Leite condensado	Barrica pequena	1\$000	1\$000	1\$500	1\$500
Leite condensado	Caixa	\$400	\$500	\$600	\$700
Lona	Peça	\$300	\$300	\$400	\$400
Louça	Gigo ou barricão	4\$000	4\$000	5\$000	5\$000
Machina de costura	Uma de mão	\$500	\$600	\$700	\$800
Machina de costura	Uma de pé	1\$000	1\$200	1\$300	1\$500
Madrasto	Fardo de 100 peças	2\$000	2\$000	2\$500	3\$000
Manteiga	Barril	\$500	\$500	\$600	\$600
Manteiga	Caixa de 50 libras	\$800	\$800	1\$000	1\$000
Manteiga	Caixa de 112 libras	1\$600	1\$600	2\$000	2\$000
Massas	Caixa	\$300	\$300	\$400	\$400
Milho	Sacco de 80 litros	\$300	\$400	\$400	\$400
Miudezas	Kilo	\$018	\$020	\$020	\$020
Moinho para café	Um grande	1\$000	1\$000	1\$200	1\$200
Oleo em geral	Barril	1\$600	1\$800	2\$000	2\$500
Ovos, balaio grande	Um	\$800	\$800	1\$000	1\$200
Ovos, balaio pequeno	Um	\$400	\$400	\$600	\$600
Papel de embrulho	Resma	\$100	\$100	\$200	\$200
Papagaio ou arára	Um	\$300	\$300	\$300	\$300
Passas, figos, etc.	Caixa	\$300	\$300	\$400	\$400
Pás	Amarrado de 6	\$500	\$600	\$600	\$700
Pato ou ganço	Um	\$300	\$300	\$300	\$300
Pelless de cabra	Fardo de 100	1\$500	1\$500	2\$000	2\$000
Perú	Um	\$300	\$300	\$400	\$400
Phosphoro	Caixa	\$400	\$500	\$600	\$600
Piano	Um	10\$000	12\$000	14\$000	15\$000
Piassava	Kilo	\$010	\$010	\$012	\$012
Pimenta ou cominho	Sacco de 60 kilos	\$400	\$400	\$500	\$500
Porco	Um	2\$500	2\$600	2\$800	3\$000
Potassa	Barrica	\$500	\$600	\$800	\$800
Queijo flamengo	Caixa de 12	\$600	\$600	\$800	\$800
Queijo de prato	Um	\$300	\$300	\$300	\$300
Rolhas	Saccos maiores	\$600	\$800	1\$000	1\$000
Sabão	Caixa	\$300	\$400	\$400	\$400
Sal	Sacco	\$300	\$400	\$500	\$500
Sardinha	Lata grande	\$500	\$500	\$600	\$600
Sóda	Caixa	3\$000	3\$000	3\$200	3\$200
Sóda	Lata pequena	1\$500	1\$500	1\$600	1\$600
Solla	Um meio	\$300	\$400	\$400	\$400
Seilin	Um	\$500	\$500	\$600	\$600
Tamanco	Sacco	\$400	\$400	\$500	\$500
Telha zincada	Uma	\$140	\$140	\$160	\$160
Toucinho	Sacco de 60 kilos	\$500	\$500	\$600	\$600
Vella	Caixa	\$300	\$300	\$400	\$400
Vella	Amarrado de 5	1\$000	1\$000	1\$200	1\$200
Vassoura	Duzia	\$400	\$400	\$500	\$500
Vinho, cognac, etc.	Caixa	\$300	\$500	\$600	\$600
Vinho, vinagre, etc.	Meia pipa	3\$000	3\$000	3\$700	3\$700

<i>Especificação</i>	<i>Unidade</i>	<i>Salinas e Bom Jesus</i>	<i>Santo Amaro</i>	<i>Cachoeira</i>	<i>Nazareth</i>
Machinismos	Avaliação				
Taboado	ou				
Mobílias	ajuste				
<i>Denominação das mercadorias, moedas, etc.</i>	<i>Volumes</i>	<i>Salinas e Bom Jesus</i>	<i>Santo Amaro</i>	<i>Cachoeira</i>	<i>Nazareth</i>
Dinheiro até 1:000\$000	Ouro ou papel	1/4 %	1/4 %	1/4 %	1/4 %
Objectos de valor	Ouro, prata ou joia ...	1/2 %	1/2 %	1/2 %	1/2 %
Cobre ou nickel	1 %	1 %	1 %	1 %
O frete menor de um despacho de valor	5\$000	5\$000	5\$000	5\$000

INFORMAÇÕES TERRITORIAES

PONTOS DE FACILS EMBARQUES PARA A CAPITAL E AS ESTRADAS EXISTENTES EM CADA MUNICIPIO

<i>Municípios</i>	<i>Pontos de facil embarque para a Capital</i>	<i>Estradas existentes</i>
Abbadia	Estação ferrea de Barracão.....	Estradas communs.
Abrantes	Estação ferrea de Parafuso.....	Diversas para peão e uma para automovel.
Affonso Penna.....	Estação ferrea de Sapé.....	Estradas communs e rodagem.
Alagoinhas	Estação ferrea de Alagoinhas.....	Via ferrea e estradas para peões.
Alcobaça	Porto — Municipio.....	Estradas communs.
Amargosa	Estação ferrea de Amargosa.....	Via ferrea e para peões.
Andarahy	Estação ferrea de Itaeté.....	Estrada para peões e vehiculos.
Angical	Porto fluvial Santa Luzia.....	Estradas communs.
Aracy	Estação ferrea de Coité.....	Estradas communs.
Areia	Estação ferrea de Areia.....	Via ferrea diversas para peões, inclusive uma para Minas.
Aratuhye	Cidade — Nazareth.....	Estradas communs.
Baixa Grande.....	Cidade — Cachoeira.....	Estradas communs, rodagem e via ferrea.
Barra do Rio Grande.....	Cidade — Barra.....	Estradas vicinaes para peões.
Belmonte	Cidade — Belmonte.....	Estrada para peões inter-estadual para Minas, inter-municipaes para Cannavieiras e Santa Cruz.
Bom Jesus da Lapa.....	Porto da Lapa.....	Estradas communs.
Bôa Nova	Estação ferrea de Jaguaquara.....	Communs, inter-estadoaes e inter-municipaes.
Bomfim	Estação ferrea de Bomfim.....	Via ferrea e estradas vicinaes.
Bom Jesus dos Meiras.....	Estação ferrea de Jequié.....	Estradas para peões e inter-municipaes.
Barracão	Estação ferrea de Barracão.....	Estrada ferrea.
Barreiras	Cidade — Barreiras.....	Sete vicinaes e duas inter-estadoaes para Goyaz e Piahy.
Cicero Dantas	Estação ferrea de Barracão.....	Estradas communs.
Coração de Maria.....	Estação ferrea de Bom-Jardim.....	Vicinal ligando a séde do municipio.
Cachoeira	Cidade — Cachoeira.....	Diversas vicinaes.
Castro Alves	Estação ferrea de Castro Alves.....	Via ferrea e estradas communs.
Camisão	Estação ferrea de Feira de Santa Anna	Estrada de rodagem para a Feira de Sant'Anna.
Capivary	Estação ferrea de Paraguassú.....	Estradas communs.
Cayrú	Porto — Cayrú.....	Estradas communs.
Camamú	Porto — Camamú.....	Quatro estradas para peões e tres inter-municipaes.
Cannavieiras	Porto — Cannavieiras.....	Estradas communs.
Caravellas	Porto — Caravellas.....	Via ferrea.
Conde	Estação ferrea de Timbó.....	Estradas para peões e via ferrea.
Cumbe	Estação ferrea de Santa Luzia ou Queimadas	Estradas communs e tres inter-municipaes.
Campo Largo.....	Porto — Campo Largo.....	Communs e inter-municipaes.
Curaçá	Estação ferrea de Joazeiro.....	Estradas communs.
Chorrochó	Estação ferrea de Bomfim.....	Estradas communs.
Condeúba	Estação ferrea de Jequi.....	Caminho vicinal e inter estadual á Minas.
Caetité	Porto — Lapa.....	Estradas inter-estadual e caminho vicinal.
Conquista	Estação ferrea de Jaguaquara.....	Estradas communs.
Carinhanha	Porto — Carinhanha.....	Caminhos communs para Minas e Goyaz.
Correntina	Porto de Santa Maria.....	Estradas communs.
Caculé	Estação ferrea de Jequi.....	Estradas communs.
Entre Rios	Estação ferrea de Entre Rios.....	Estradas communs.
Feira de Sant'Anna.....	Estação ferrea de Feira de Santa Anna	Novo para peões, seis de rodagem para automoveis e inter-estadoaes para Sergipe, Piahy e Minas.
Guarany	Estação ferrea de Bandeira de Mello.....	Estradas communs.
Guanamby	Estação ferrea de Jequi.....	Estrada para peões e inter-municipaes.
Gamelleira do Assurnú.....	Porto — Chiquê-Chique.....	Estradas inter-municipaes e par apeões.
Itaparica	Porto — Itaparica.....	Caminhos vicinaes.
Igrapiúna	Porto — Igrapiúna.....	Estradas communs.
Itaberaba	Estação ferrea de Sitio Novo.....	Estradas communs.
Iheos	Porto — Iheos	Via ferrea e estradas communs.
Itará	Estação ferrea de Itará.....	Caminhos communs.
Inhambupe	Estação ferrea de Alagoinhas.....	Estrada de rodagem ligando á ferrea.
Itapicuru	Estação ferrea de Barracão.....	Estrada ligando a séde ao ponto do embarque.
Itiassú	Estação ferrea de Jequié.....	Estradas para peões.
Itabuna	Estação ferrea de Itabuna.....	Caminhos vicinaes.
Jaguaripe	Porto de Jaguaripe.....	Estradas inter-municipaes ligando a Valença e Aratuhye.

<i>Municípios</i>	<i>Pontos de fácil embarque para a Capital</i>	<i>Estradas existentes</i>
Jequiriçá	Estação ferrea de Jequiriçá	Via ferrea inter-municipal para Nazareth, Valença e Nova Boipeba.
Jequié	Estação ferrea de Jaguaquara	Estradas communs.
Jacobina	Estação ferrea de Jacobina	Vias ferreas e estradas communs.
Joazeiro	Estação ferrea de Joazeiro	Vias ferreas e estradas communs.
Jacaracy	Estação ferrea de Jequié	Caminho vicinal ligando o municipio ao ponto de embarque e uma inter-estadual para Minas e inter-municipal.
Jaguaquara	Estação ferrea de Jaguaquara	Via ferrea, caminhos communs.
Lage	Estação ferrea de Lage	Vias ferreas.
Matta de São João	Estação ferrea de Matta de S. João	Via ferrea, estradas inter-municipaes e caminho vicinal.
Maragogipe	Porto — Cajá	Estradas communs.
Mundo Novo	Estação ferrea de Jacobina	Diversas para peões.
Monte Alegre	Estação ferrea de Santa Luzia do Prolongamento	Estrada de rodagem ligando ao ponto de embarque.
Morro do Chapéo	Estação ferrea de Jacobina	Caminho vicinal ligando a Jacobina e mais cinco inter-estadoes.
Monte Cruzeiro	Estação ferrea de Tapera	Estradas communs ligando á ferrea.
Marahú	Porto — Marahú	Estradas communs.
Minas do Rio de Contas..	Estação ferrea de Jequi	Estradas communs.
Macahubas	Estação ferrea de Bandeira de Mello	Estradas communs.
Monte Alto	Estação ferrea de Jequi	Estradas communs e varias inter-estadoes.
Muritiba	Porto — S. Felix	Estrada de rodagem ligando a São Felix e outras inter-municipaes.
Nazareth	Porto — Nazareth	Via ferrea e diversas para peões.
Nova Boipeba	Porto — Nova Boipeba	Estradas communs.
Orobó (Ruy Barbosa) ...	Estação ferrea de Paraguassú	Estradas para peões e diversas inter-municipaes.
Oliveira dos Brejinhos ...	Estação ferrea de Tieté	Estradas communs para peões.
Poções	Estação ferrea de Jaguaquara	Estradas communs.
Pojuca	Estação ferrea de Pojuca	Via ferrea, estradas particulares para vehiculos.
Porto Seguro	Porto do Municipio	Estradas communs.
Prado	Porto — Prado	Caminho vicinal e inter-estadual para Minas.
Patrocínio do Coité	Estação ferrea de Salgado	Estradas communs.
Paramirim	Estação ferrea de Jequi	Estradas communs.
Pilão Arcado	Porto — Pilão Arcado	Diversas estradas para peões e duas inter-estadoes para Plathy.
Queimadas	Estação ferrea de Queimadas	Estrada de rodagem em construcção para Monte Santo.
Riachão do Jacuhype	Estação ferrea de Feira de Santa Anna	Varias para peões.
Riacho de Sant'Anna	Cidade Bom Jesus da Lapa	Estradas inter-municipaes para peões.
Remanso	Porto do municipio	Estradas communs.
Riacho da Casa Nova	Porto — Casa Nova	Uma inter-estadual para Pernambuco.
Rio Branco	Porto — Rio Branco	São Paulo inter-estadual para os municipios da Lapa, Macahubas, Brejinhos, Brotas, Riacho de Santa Anna e Bom Jardim.
Salvador	Capital do Estado	Inter-estadual para Minas e outras meios de transporte.
Sant'Anna do Catú.....	Estação ferrea do Catú	Via ferrea, diversas para peões inclusive para a Capital.
Santo Amaro	Estação ferrea e porto de Santo Amaro	Inter-municipal para peões.
São Felix	Porto — Cachoeira	Vias ferreas e estradas para peões.
São Gonçalo dos Campos..	Estação ferrea de São Gonçalo... ..	Via ferrea, estradas de peões para a Feira.
Santo Antonio de Jesus..	Estação ferrea de Santo Antonio de Jesus	Via ferrea.
São Miguel	Estação ferrea de São Miguel	Via ferrea.
Santa Ritta do Rio Preto..	Porto do Municipio	Estradas para peões.
Serrinha	Estação ferrea de Serrinha	Via ferrea.
Soure	Estação ferrea de Cajueiro	Estradas communs.
Santa Cruz	Porto — Municipio	Estradas communs.
Santarém	Taperoá	Estradas communs.
Santo Antonio da Gloria..	Estação ferrea de Quixabá	Estradas communs.
Saúde	Estação ferrea de Saúde	Estradas communs.
Sento Sé	Porto — Sento Sé	Estradas de rodagem ligando a sôla a a diversos municipios.

Sant'Anna dos Brejos.....	Porto — Novo do Corrente.....	Estradas communs.
Santo Estevam do Jacuhype	Porto — Cachoeira.....	Seis estradas communs.
Taperoá	Porto de Taperoá.....	Estradas communs.
Trancoso	Porto de Porto Seguro.....	Caminhos vicinaes e de estradas inter-estadoaes.
Tucano	Estação ferrea de Rio Branco.....	Estradas communs.
Villa de São Francisco....	Porto — Villa de São Francisco...	Estradas communs.
Villa Velha.....	Estação ferrea de Jequi.....	Estradas para peões.
Valença	Porto — Valença.....	Estradas communs.
Viçosa	Porto — Viçosa.....	Estradas para peões, inter-municipal e inter-estadoal.
Villa Rica.....	Estação ferrea de Cajueiro.....	Estrada de rodagem ligando ao ponto de embarque.
Villa Bella das Palmeiras..	Estação ferrea de Bandeira de Mello	Estradas communs.
Wagner	Estação ferrea de Paraguassú.....	Estradas communs.

CAPITULO VIII

Movimento do Porto da Bahia

EMBARCAÇÕES ARROLADAS NA CAPITANIA DOS PORTOS DO ESTADO DA BAHIA
DE 1897 A 1924

N. de ordem	Armação	Typo	Propulsão	N. de embarcações	Tonelagem
1	Alvarengas	Carga	Reboque	141	8.050.517
2	Baleeiras	Pesca	Vela	70	316.559
3	Baleeiras	Regatas	Remo	12	—
3	Barca	Trafego	Vela	1	542.000
4	Barcaça	"	"	85	1.553.009
5	Barco	"	"	267	9.075.884
6	Batelão	Pesca	"	53	121.120
7	Bote	"	"	81	165.132
	Bote	Recreio	Vela e gasolina	2	6.048
8	Canôa	Pesca	Vela e gasolina	4.402	2.247.733
	Canôa	Regatas	Remo	80	28.584
	Canôa	Trafego	Vela	18	173.871
9	Cahique	"	"	2	119.073
10	Catraia	"	Vela e remo	18	40.359
11	Chalana	"	Vela e remo	13	31.719
12	Chalupa	"	Remo	1	800
13	Chata	Carga	Reboque	9	32.872
14	Cutter	Trafego	Vela e gasolina	3	36.922
15	Dique	—	Reboque	1	1.275.000
16	Draga	—	"	1	15.000
17	Escaler	"	Remo	4	8.403
18	Escuna	"	Vapor, vela e gasolina	5	1.485.372
19	Falúa	"	Vela	1	481
20	Galera	"	"	1	1.943
21	Hiate	"	Vela e vapor	16	558.399
22	Jangada	Pesca	Vela	59	—
23	Lancha	Trafego	Vela, vapor e gasolina	825	17.089.491
24	Lanchão	"	Vela	54	142.923
25	Portão	—	—	4	1.554.331
26	Rebocador	Transporte	Vapor	25	1.307.205
27	Saveiro	Pesca	Vela	283	351.484
	Saveiro	Trafego	"	3.744	8.543.091
28	Vapor	"	Machina	23	4.126.000
29	Vapor baleeiro	Pesca	"	1	81.500
30	Yole	Regatas	Remo	15	24.902
			Total	10.301	59.557.614

TONELAGEM DOS NAVIOS ENTRADOS COM A ESPECIFICAÇÃO DOS QUE NÃO ATRACARAM,
DE 1918 A 1925

Annos	Tonelagem dos navios atracados	Tonelagem dos navios não atracados	Diferença da tonelagem dos navios não atracados	Total das toneladas
1918	783.009	823.654	+40.645	1.606.663
1919	547.803	1.949.973	+1.402.080	2.497.866
1920	1.414.764	2.036.844	+622.080	3.451.608
1921	1.598.407	1.767.118	+168.711	3.365.525
1922	2.452.792	1.603.785	-750.007	4.146.577
1923	1.905.109	3.370.015	+1.464.906	5.275.124
1924	2.705.495	2.280.165	-425.330	4.985.660
1925	3.393.076	2.184.448	-1.208.628	5.577.524

TONELAGEM DE CARGA DOS NAVIOS ENTRADOS NO PORTO DA CAPITAL DE 1918 A 1925

TONELAGEM DOS NAVIOS			
Annos	Nacionais	Extrangeiros	Total da tonelagem
1918	89.763.510	123.671.383	218.434.893
1919	75.193.241	120.789.082	195.982.323
1920	43.351.780	118.960.983	162.312.763
1921	38.640.252	90.809.195	129.449.447
1922	74.231.741	130.753.342	204.985.083
1923	82.854.863	122.288.467	205.143.330
1924	109.510.613	118.391.731	227.902.344
1925	104.761.080	137.719.848	242.480.928

TONELAGEM DE DESCARGA DOS NAVIOS ENTRADOS NO PORTO DA CAPITAL DE 1918 A 1925

TONELAGEM DOS NAVIOS			
Annos	Nacionais	Extrangeiros	Total
1918	134.825.051	25.670.114	160.495.165
1919	134.997.660	38.005.674	173.003.334
1920	157.013.327	44.642.268	201.655.595
1921	113.190.753	39.799.460	152.990.213
1922	136.643.362	63.858.637	200.502.029
1923	174.258.163	38.709.616	212.967.779
1924	164.331.885	85.375.924	249.707.809
1925	173.290.877	100.890.840	274.181.717

MOVIMENTO DE CARGAS NO PERIODO DE 1918 A 1925

Nacionalidades dos navios	Tonelagem de cargas
Brasileira	618.307.080
Inglezas	359.596.026
Francezas	128.741.974
Norueguesas	93.198.490
Allemaes	107.242.888
Americanas	85.849.192
Hollandezas	88.375.901
Dinamarquezas	31.571.037
Sueccos	28.741.172
Belgas	19.467.468
Hespanhola	7.631.158
Italiana	10.665.580
Japoneza	4.200.932
Portugueza	2.154.385
Hugara	602.605
Argentina	345.223

MOVIMENTO DE DESCARGAS NO PERIODO DE 1918 A 1925

Nacionalidades	Tonelagem dos descargas
Brasileiras	1.188.551.108
Inglezas	205.057.041
Suecas	57.651.420
Americanas	27.730.066
Francezas	30.910.099
Allemaes	35.769.115
Hollandezas	23.510.003
Norueguesas	19.970.495
Dinamarquezas	7.336.001
Belgas	9.669.670
Hespanholas	5.045.590
Hungaras	4.436.381
Uruguayas	1.223.200
Portuguezas	691.384
Japonezas	631.942
Italianas	1.363.015
Argentinas	58.044
Peruanas	5.050.067

MOVIMENTO DE CARGA E DESCARGA DOS NAVIOS ENTRADOS NO PORTO DA BAHIA POR NACIONALIDADES, COMPARATIVAMENTE EM 1924 E 1925

Nacionalidades das embarcações	Toneladas de cargas em		Toneladas de descargas em		Toneladas total de carga e descarga 1924	Toneladas total de carga e descarga 1925
	1924	1925	1924	1925		
	Tons.	Tons.	Tons.	Tons.		
Brasileiras	109.510.613	104.761.080	164.331.885	173.290.877	273.842.498	278.051.957
Inglezas	359.596.830	51.690.949	41.871.361	37.190.482	77.325.061	109.690.431
Allemaes	24.955.691	24.188.256	6.362.223	11.926.210	31.317.914	36.114.466
Hollandezas	12.738.282	16.039.906	2.587.442	4.268.189	15.325.724	20.338.095
Francezas	18.534.797	19.050.893	2.791.227	4.641.479	21.326.024	23.692.372
Americanas	5.736.049	5.887.252	1.671.732	273.858	7.407.781	6.161.110
Norueguesas	2.803.427	3.787.751	1.078.301	1.508.276	3.881.728	5.296.027
Suecas	5.342.960	5.742.171	16.667.760	21.128.358	22.010.720	26.870.529
Italianas	4.460.132	3.899.391	—	743.828	4.460.132	4.643.219
Belgas	6.899.271	2.011.513	6.319.433	3.321.093	13.229.724	4.332.606
Dinamarquezas	1.478.292	5.421.766	1.219.556	—	2.697.848	5.421.766
Argentina	—	—	337.688	—	337.688	—
Peruanas	—	—	—	5.050.067	—	5.050.067
Hungaras	—	—	4.436.381	—	4.436.381	—
Hespanholas	—	—	—	—	—	—
Total	227.902.344	242.480.928	249.707.809	274.181.717	477.610.153	516.662.645

TONELAGEM BRUTA DOS NAVIOS ENTRADOS NO PORTO DA BAHIA, NO SEPTENNIO DE 1918 A 1924

Nacionalidades	1918	1919	1920	1921	1922	1923	1924	Total
Allema	T	T	T	T	T	T	T	T
Brasileira	1.095.767	1.409.041	1.308.027	1.227.565	419.074	602.569	498.562	1.657.741
Americana	49.985	87.724	133.541	58.965	1.637.600	2.038.493	1.832.647	10.550.040
Dinamarqueza	6.534	16.319	28.934	19.876	121.699	137.867	135.318	725.099
Japoneza	7.010	3.833	—	4.646	40.137	35.413	58.903	206.116
Hespanhola	5.976	3.466	—	61.774	—	3.466	—	15.489
Italiana	3.153	—	10.133	9.426	5.012	15.863	81.874	74.682
Hollandeza	7.445	201.685	274.542	159.842	339.929	592.791	617.585	125.461
Sueca	14.661	23.839	37.754	61.859	22.485	88.058	84.960	2.193.819
Hungara	1.510	—	—	—	—	—	3.551	333.616
Norueguesa	37.789	36.172	40.973	77.310	68.174	111.404	57.916	5.061
Franceza	46.029	134.028	324.440	308.929	306.240	415.955	472.547	429.738
Ingleza	330.804	565.745	1.257.959	1.108.460	1.094.220	1.203.262	1.070.836	2.008.168
Belga	—	10.721	35.305	38.622	40.400	25.483	60.912	6.631.286
Argentina	—	4.393	—	—	—	4.500	10.049	211.443
Portuguezas	—	—	—	90.715	51.607	—	—	18.942
Total geral	1.606.663	2.497.866	3.351.608	3.365.525	4.146.577	5.275.124	4.985.660	25.329.023

MOVIMENTO DE CARGAS NO PORTO DA BAHIA, POR NACIONALIDADE DOS NAVIOS, NO SEPTENNIO DE 1918 A 1924

Nacionalidades	1918	1919	1920	1921	1922	1923	1924	Total
Brasileira	T	T	T	T	T	T	T	T
Americana	89.763.510	75.193.241	43.351.780	38.640.252	74.231.741	82.854.863	109.510.613	513.546.000
Dinamarqueza	31.221.617	7.951.962	25.834.093	2.781.254	3.529.382	2.847.583	5.736.049	79.961.940
Franceza	8.115.940	3.899.008	5.150.784	1.415.369	3.470.385	2.599.493	1.478.292	26.149.271
Ingleza	10.069.413	16.967.207	11.066.007	13.394.581	19.573.858	19.485.218	18.534.797	109.691.081
Hespanhola	3.870.575	443.200	—	3.065.836	—	251.547	—	7.631.158
Italiana	44.095	—	437.512	739.142	167.963	917.345	4.460.132	6.766.189
Ingleza	29.633.261	—	58.097.572	37.609.896	51.583.572	44.248.527	35.461.830	307.905.077
Japoneza	2.677.781	—	—	—	—	—	—	4.200.932
Belga	—	—	—	—	—	—	—	—
Sueca	3.487.104	2.316.065	2.926.214	2.393.271	1.543.845	1.396.289	6.880.271	17.455.955
Hollandeza	289.738	3.310.663	1.750.179	3.997.261	1.597.974	3.515.860	5.342.960	22.999.001
Norueguesa	37.932.254	10.729.358	6.569.237	10.208.414	15.596.146	16.204.820	12.738.282	72.335.995
Hungara	602.605	22.082.826	7.129.385	6.256.416	4.567.372	8.639.059	2.893.427	89.410.739
Portuguezas	—	—	—	926.394	1.227.991	—	—	602.605
Argentina	—	345.223	—	—	—	—	—	2.154.385
Allema	—	—	—	8.021.361	27.894.854	22.182.726	24.935.691	345.223
Total	218.434.893	195.982.323	162.312.763	129.449.447	204.985.083	205.143.330	227.972.344	83.054.632
								1.341.210.183

MOVIMENTO DE DESCARGAS NO PORTO DA BAHIA, POR NACIONALIDADES, NO SEPTENNIO DE 1918 A 1924

Nacionalidades	1918		1919		1920		1921		1922		1923		1924		Total	
	T		T		T		T		T		T		T		T	
Brasileira	134.825.051		134.997.660		157.013.327		113.190.753		136.643.392		174.258.163		164.331.885		1.015.260.231	
Americana	193.702		5.357.288		9.710.249		8.213.564		1.957.424		352.249		1.671.732		27.456.208	
Dinamarqueza	298.287		1.087.241		633.510		54.000		4.043.407		—		1.219.556		7.336.001	
Franceza	4.967.881		2.100.849		6.410.653		3.698.930		3.457.799		2.841.281		2.791.227		26.268.620	
Hespanhola	1.200.961		—		—		2.088.962		—		1.755.667		—		5.045.590	
Italiana	—		—		85.149		534.038		—		—		—		619.187	
Ingleza	10.124.256		24.322.731		25.452.663		17.433.142		26.909.455		10.941.151		41.874.161		157.057.559	
Japoneza	666		—		—		631.276		—		—		—		631.942	
Belga	—		—		399.124		—		—		—		6.349.453		6.748.577	
Hollandeza	—		624.994		941.115		3.296.615		10.492.342		1.269.306		2.587.442		19.211.814	
Sueca	2.643.459		896.546		218.815		187.119		6.363.600		9.545.763		16.667.760		36.523.062	
Norueguesa	5.017.702		3.617.025		790.990		806.454		1.099.272		6.052.475		1.078.301		18.462.219	
Hungara	—		—		—		—		—		—		4.436.381		4.436.381	
Argentina	—		—		—		—		—		170.356		337.688		508.044	
Portuguesa	—		—		—		403.695		287.689		—		—		691.384	
Allema	—		—		—		2.451.665		9.247.649		5.781.368		6.362.223		23.842.905	
Uruguaya	1.223.200		—		—		—		—		—		—		1.223.200	
Total	160.495.165		173.004.334		201.655.595		152.990.213		200.502.029		212.967.779		249.707.809		1.351.322.924	

SYNTHESE DO MOVIMENTO DO PORTO DA BAHIA NO BIENNIO DE 1924 E 1925

	Especie das embarcações	Numero		Cumprimento		Tonelagem bruta		
		1924	1925	1924	1925	1924	1925	
<i>Longo curso</i>	Vapores	Encostaram	272	323	33.018	39.596	1.350.343	1.676.104
		Não encostaram	292	279	38.808	37.348	2.203.059	2.127.266
	Veleiros	Encostaram	10	12	482	561	3.364	3.421
		Não encostaram	—	—	—	—	—	—
<i>Grande cabotagem</i>	Vapores	Encostaram	590	693	52.055	62.170	1.196.220	1.534.761
		Não encostaram	23	14	2.227	1.438	69.376	47.607
	Veleiros	Encostaram	1	—	93	—	2.200	—
		Não encostaram	—	—	—	—	—	—
<i>Pequena cabotagem</i>	Vapores	Encostaram	149	143	8.947	8.826	94.200	104.410
		Não encostaram	—	—	—	—	—	—
	Veleiros	Encostaram	1.397	1.561	22.740	25.886	59.168	74.380
		Não encostaram	225	259	2.979	3.645	7.730	9.575
Movimento total		2.959	3.284	161.349	179.470	4.985.660	5.577.524	

SYNOPSIS DO MOVIMENTO GERAL DE CARGAS E DESCARGAS DE EMBARCAÇÕES NACIONAES E EXTRANGEIRAS NO PORTO DA BAHIA, NO QUINQUENIO DE 1921 A 1925

Especificação	ANNOS					
	1921	1922	1923	1924	1925	
<i>Nacionais</i>	Carga	38.640,252	74.231,741	82.854,865	109.510,613	104.761,080
	Descarga	113.190,753	136.643,392	174.258,163	164.331,885	173.290,877
	Total:	151.831,005	210.875,133	257.113,028	273.842,498	278.051,957
<i>Extrangeiras</i>	Carga	90.809,195	130.753,342	122.288,465	118.391,731	137.719,848
	Descarga	39.799,460	63.858,637	38.709,616	85.375,924	100.890,840
	Total:	130.608,655	194.611,979	160.998,081	203.767,655	238.610,688
<i>Nacionais e extran-geiros</i>	Carga	129.449,447	204.945,083	205.143,330	227.902,344	242.480,928
	Descarga	152.990,213	200.502,029	212.967,779	249.707,809	274.181,717
<i>Total geral</i>	Carga e desc. ^a	282.439,660	405.447,112	418.111,109	477.610,153	516.662,645

COMPARATIVO DAS TONELAGENS DE IMPORTAÇÃO E EXPORTAÇÃO EM 1924 E 1925, PELO PORTO DA BAHIA

IMPORTAÇÃO

Especificação	Embarcações	Toneladas das importações		Diferenças para mais de 1925 sobre 1924
		1924	1925	
Longo curso	Vapores	103.363.963	107.358.356	3.994.393
	Veleiros	2.086.900	2.348.135	261.235
Grande cabotagem	Vapores	67.862.381	76.954.747	9.092.366
	Veleiros	—	—	—
Pequena cabotagem	Vapores	28.541.025	35.810.019	7.268.994
	Veleiros	—	—	—
	Pequenas embarcações	47.853.540	51.710.460	3.856.920
	Total:	249.707.809	274.181.717	24.473.908
Reexportação (Vapores)			8.684	

EXPORTAÇÃO

Especificação	Embarcações	Toneladas das exportações		Diferenças para mais ou para menos de 1925 sobre 1924
		1924	1925	
Longo curso	Vapores	132.178.279	145.547.676	+13.369.397
	Veleiros	—	—	—
Grande cabotagem	Vapores	47.424.773	45.796.595	-1.628.178
	Veleiros	1.611.602	—	-1.611.602
Pequena cabotagem	Vapores	5.542.520	6.105.117	+ 562.597
	Veleiros	—	—	—
	Pequenas embarcações	40.962.070	45.022.856	+ 4.060.786
	Total:	227.719.244	242.472.244	+14.753.000
Reexportação (Vapores)		183.100		

COMPARATIVO DA TONELAGEM BRUTA DOS NAVIOS QUE CARREGARAM E DESCARREGARAM MERCADORIAS EM 1924 E 1925, POR NACIONALIDADES

Nacionalidades	Comprimento total das embarcações em metros	Tonelagem bruta dos navios em		Diferenças para mais ou para menos de 1925 sobre 1924
		1924	1925	
Brasileiras	107.895	1.832.647	2.059.740	+227.093
Inglezas	21.240	1.070.836	1.085.632	+ 14.796
Allemaes	14.119	498.562	668.943	+170.381
Hollandezas	12.090	617.585	669.314	+ 51.729
Francezas	8.762	472.547	475.268	+ 2.721
Americanas	4.304	135.318	197.589	+ 62.271
Norueguesas	2.825	57.916	106.613	+ 48.697
Suecas	2.443	84.960	75.034	- 9.926
Italianas	2.580	81.874	119.648	+ 37.774
Belgas	1.692	60.912	61.630	+ 718
Dinamarquezas	1.301	58.903	50.311	- 8.592
Peruanas	110	—	3.835	+ 3.835
Hespanholas	109	—	3.967	+ 3.967
Hugaras	—	3.551	—	- 3.551
Argentinas	—	10.049	—	- 10.049
Total	179.470	4.985.660	5.577.524	+591.864

COMPARATIVO DAS ENTRADAS DE EMBARCAÇÕES NO PORTO DA BAHIA, NO TRIENNIO DE
1923 A 1925, POR PROCEDÊNCIAS

MEZES	DO EXTRANGEIRO			DOS OUTROS ESTADOS			DO SUL DO ESTADO		
	1923	1924	1925	1923	1924	1925	1923	1924	1925
Janeiro	44	38	50	72	68	67	146	116	123
Fevereiro	37	41	40	56	67	62	108	111	91
Março	42	50	52	75	66	82	105	92	104
Abril	34	42	34	68	69	82	82	74	73
Maió	42	42	43	65	61	72	94	65	75
Junho	38	38	45	66	66	77	76	53	81
Julho	37	38	39	61	64	71	78	60	99
Agosto	44	45	48	68	60	80	119	89	93
Setembro	39	37	43	64	70	84	114	114	121
Outubro	50	51	52	73	66	81	150	125	117
Novembro	53	53	49	62	68	79	142	106	118
Dezembro	42	45	53	66	75	85	112	104	123
Total	502	520	548	796	800	922	1.326	1.109	1.218

COMPARATIVO DAS SAHIDAS DE EMBARCAÇÕES NO PORTO DA BAHIA, NO TRIENNIO
1923 A 1925, POR DESTINO

MEZES	DO EXTRANGEIRO			DOS OUTROS ESTADOS			DO SUL DO ESTADO		
	1923	1924	1925	1923	1924	1925	1923	1924	1925
Janeiro	40	37	46	77	71	77	136	107	119
Fevereiro	34	41	40	63	70	65	104	108	91
Março	41	44	47	73	71	82	103	86	98
Abril	34	40	42	69	67	73	84	80	77
Maió	40	40	44	69	67	74	84	68	75
Junho	36	30	45	70	69	73	77	51	85
Julho	30	34	43	67	66	70	80	69	95
Agosto	39	40	49	73	70	78	110	95	113
Setembro	38	36	44	65	70	75	104	114	132
Outubro	56	47	59	68	74	80	147	120	117
Novembro	50	42	47	62	70	86	114	110	124
Dezembro	46	40	46	70	83	96	128	101	118
Total	484	471	552	826	857	920	1.271	1.109	1.244

MOVIMENTO GERAL DE ENTRADAS DE EMBARCAÇÕES DE LONGO CURSO E CABOTAGEM NO PORTO DA BAHIA, EM 1924, POR MEZES E NACIONALIDADES

<i>Nacionalidade</i>	<i>Janeiro</i>	<i>Fevereiro</i>	<i>Março</i>	<i>Abril</i>	<i>Maió</i>	<i>Junho</i>	<i>Julho</i>	<i>Agosto</i>	<i>Setembro</i>	<i>Outubro</i>	<i>Novembro</i>	<i>Dezembro</i>	<i>TOTAL</i>
Brasileira	182	177	158	143	123	122	126	148	180	192	177	176	1.904
Ingleza	14	15	13	13	14	12	14	14	13	14	12	18	166
Allema	6	7	12	6	9	7	6	7	9	9	9	9	96
Hollandeza	8	8	9	6	8	7	3	9	4	10	7	6	85
Franceza	6	5	5	5	5	3	7	6	6	7	6	7	68
Sueca	2	2	2	3	3	3	1	3	2	1	3	—	25
Norte Americana	1	1	3	2	2	1	2	1	3	1	6	1	24
Italiana	1	—	2	—	1	—	3	2	1	1	1	3	15
Norueguesa	1	—	2	2	1	1	—	1	2	4	2	1	17
Dinamarqueza	1	1	2	3	1	—	—	1	1	1	2	1	14
Argentina	—	2	—	—	—	—	—	—	—	—	—	—	2
Belga	—	1	—	2	1	1	—	2	—	2	1	2	12
Hungara	—	—	—	—	—	—	—	—	—	—	1	—	1
Total geral	222	219	208	185	168	157	162	194	221	42	227	224	2.429

MOVIMENTO GERAL DE ENTRADAS DE EMBARCAÇÕES DE LONGO CURSO E CABOTAGEM NO PORTO DA BAHIA, DURANTE O ANNO DE 1925, POR MEZES E NACIONALIDADES

<i>Nacionalidade</i>	<i>Janeiro</i>	<i>Fevereiro</i>	<i>Março</i>	<i>Abril</i>	<i>Maió</i>	<i>Junho</i>	<i>Julho</i>	<i>Agosto</i>	<i>Setembro</i>	<i>Outubro</i>	<i>Novembro</i>	<i>Dezembro</i>	<i>TOTAL</i>
Brasileira	191	151	184	147	148	150	167	171	199	191	198	209	2.106
Ingleza	15	13	16	13	10	12	15	15	16	15	13	19	172
Allema	8	8	9	8	9	11	8	10	9	9	9	7	105
Hollandeza	5	7	10	7	8	9	8	8	8	11	7	8	96
Franceza	7	6	6	5	6	8	3	5	4	6	5	5	66
Norte Americana	3	2	5	3	1	3	2	3	4	5	2	4	37
Norueguesa	2	—	2	2	3	4	1	2	2	3	2	2	25
Sueca	3	2	2	2	1	2	—	2	2	3	2	2	23
Italiana	1	2	1	1	1	2	2	2	2	3	4	1	22
Belga	2	1	1	—	1	1	2	2	—	1	2	2	15
Dinamarqueza	2	1	1	—	1	—	1	1	1	—	1	2	11
Dantziguense	—	—	—	1	—	1	—	—	—	1	1	—	4
Hespanhola	—	—	1	—	—	—	—	—	1	—	—	—	2
Argentina	—	—	—	—	—	—	—	—	—	1	—	—	1
Paraguaya	—	—	—	—	—	—	—	—	—	1	—	—	1
Russa	—	—	—	—	1	—	—	—	—	—	—	—	1
Grega	1	—	—	—	—	—	—	—	—	—	—	—	1
Total	240	193	238	189	190	203	209	221	248	250	246	261	2.688

MOVIMENTO GERAL DE SAHIDAS DE EMBARCAÇÕES DE LONGO CURSO E CABOTAGEM NO PORTO DA BAHIA, EM 1924, POR MEZES E NACIONALIDADES

<i>Nacionalidade</i>	<i>Janeiro</i>	<i>Fevereiro</i>	<i>Março</i>	<i>Abril</i>	<i>Maió</i>	<i>Junho</i>	<i>Julho</i>	<i>Agosto</i>	<i>Setembro</i>	<i>Outubro</i>	<i>Novembro</i>	<i>Dezembro</i>	<i>TOTAL</i>
Brasileira	176	176	151	146	132	116	130	159	180	190	185	178	1.919
Ingleza	12	17	13	12	13	13	15	13	13	14	12	16	163
Franceza	6	5	6	3	6	3	6	6	6	7	5	7	66
Allemlã	6	7	11	7	7	8	7	7	9	9	7	8	93
Hollandeza	8	7	9	6	8	6	4	9	4	10	7	6	84
Sueca	3	2	2	3	2	2	2	3	2	1	2	1	25
Norte Americana	1	1	3	2	2	1	2	1	3	1	6	1	24
Italiana	1	—	2	—	1	—	2	3	—	2	1	3	15
Noruegueza	1	—	2	3	2	1	—	1	2	4	2	1	19
Dinamarqueza	1	1	2	3	1	—	—	1	1	1	2	1	14
Belga	—	1	—	2	1	—	1	2	—	2	1	2	12
Argentina	—	2	—	—	—	—	—	—	—	—	—	—	2
Hungara	—	—	—	—	—	—	—	—	—	—	1	—	1
Total	215	219	201	187	175	150	160	205	220	241	231	224	2.437

MOVIMENTO GERAL DE SAHIDAS DE EMBARCAÇÕES DE LONGO CURSO E CABOTAGEM NO PORTO DA BAHIA, DURANTE O ANNO DE 1925, POR MEZES E NACIONALIDADES

<i>Nacionalidade</i>	<i>Janeiro</i>	<i>Fevereiro</i>	<i>Março</i>	<i>Abril</i>	<i>Maió</i>	<i>Junho</i>	<i>Julho</i>	<i>Agosto</i>	<i>Setembro</i>	<i>Outubro</i>	<i>Novembro</i>	<i>Dezembro</i>	<i>TOTAL</i>
Brasileira	190	152	175	148	149	153	162	193	205	196	205	207	2.135
Ingleza	17	14	14	13	11	12	16	12	15	16	14	18	172
Allemlã	11	7	10	7	10	9	9	11	8	10	10	10	112
Hollandeza	4	9	10	7	8	9	8	8	7	10	8	7	95
Franceza	8	6	5	6	6	7	4	5	4	6	5	5	67
Norte Americana	3	2	5	3	1	3	2	3	4	5	2	3	36
Noruegueza	2	—	3	2	3	4	2	2	1	4	2	2	27
Sueca	3	1	1	3	1	2	—	1	3	2	3	2	22
Italiana	1	2	1	1	1	2	2	2	2	3	4	1	22
Belga	1	1	1	1	1	1	2	2	—	1	2	3	16
Dinamarqueza	1	2	1	—	1	—	1	1	1	—	1	2	11
Dantziguense	—	—	—	1	—	1	—	—	—	1	—	—	4
Hespanhola	—	—	1	—	—	—	—	—	1	—	—	—	2
Argentina	—	—	—	—	—	—	—	—	—	1	—	—	1
Paraguayá	—	—	—	—	—	—	—	—	—	1	—	—	1
Russa	—	—	—	—	1	—	—	—	—	—	—	—	1
Grega	1	—	—	—	—	—	—	—	—	—	—	—	1
Total	242	196	227	192	193	203	208	240	251	256	257	260	2.725

NUMERO E ESPECIE DAS EMBARCAÇÕES ENTRADAS NO PORTO DA BAHIA, EM 1924

Mezes	Vapores	Escuna a motor	Cahiques	Lugares	Híates	Barcaças	Lanchas	Barcos	Saveiros	Canóas	Navios a motor	Cruzador Auxiliar	Galeras	Rebocadores	Batelões a vapor	Arceiros	TOTAL
Janeiro	108	1	4	1	8	25	40	18	16	1	—	—	—	—	—	—	222
Fevereiro	105	—	6	—	11	25	40	15	17	—	—	—	—	—	—	—	219
Março	111	—	4	—	13	22	25	11	20	—	1	1	—	—	—	—	208
Abril	107	—	—	—	11	19	33	9	5	—	—	—	1	—	—	—	185
Maió	102	—	2	—	5	13	25	10	9	—	1	—	—	1	—	—	168
Junho	94	—	2	—	11	12	14	7	11	—	1	—	—	2	3	—	157
Julho	98	—	—	—	9	16	13	11	12	—	1	—	—	1	—	1	162
Agosto	108	—	3	—	11	17	27	10	15	—	—	—	1	1	—	1	194
Setembro	105	—	3	—	19	31	34	12	14	—	1	—	—	1	—	1	221
Outubro	118	—	3	—	13	28	44	12	22	—	1	—	—	1	—	—	242
Novembro	121	1	2	—	14	25	33	11	16	—	3	—	1	—	—	—	227
Dezembro	115	1	1	—	11	28	32	14	20	—	1	—	—	1	—	—	224
Total geral ..	1.292	3	30	1	136	261	360	140	177	1	10	1	3	8	3	3	2.429

NUMERO E ESPECIE DAS EMBARCAÇÕES ENTRADAS NO PORTO DA BAHIA, EM 1925

Mezes	Vapores	Navios a motor	Rebocadores	Escuna a motor	Draga	Palhabot a motor	Híates	Cahiques	Escuna a vella	Barcaças	Lanchas	Barcos	Saveiros	Cahiques	TOTAL
Janeiro	109	—	—	1	—	—	17	5	1	39	38	15	15	—	240
Fevereiro	102	—	1	1	—	—	8	3	—	23	30	8	17	—	193
Março	122	2	1	1	—	—	15	3	1	28	36	10	19	—	238
Abril	103	3	1	—	—	—	16	1	—	19	21	13	12	—	189
Maió	108	—	3	1	—	—	12	1	—	16	21	11	17	—	190
Junho	119	—	—	—	1	—	13	1	—	18	26	8	17	—	203
Julho	111	—	—	—	—	—	12	2	—	22	26	14	22	—	209
Agosto	121	—	2	—	—	—	16	3	—	16	28	14	19	2	221
Setembro	125	—	2	1	—	—	14	3	—	34	31	14	24	—	248
Outubro	137	—	—	1	—	1	13	1	1	31	26	14	25	—	250
Novembro	129	—	1	2	—	—	20	1	1	25	24	20	23	—	246
Dezembro	143	—	2	4	—	—	20	—	—	28	25	12	27	—	261
Total geral	1.429	5	13	12	1	1	176	24	4	299	332	153	237	2	2.688

NUMERO E ESPECIE DAS EMBARCAÇÕES SAHIDAS DO PORTO DA BAHIA, EM 1924

Mezes	Vapores	Cahiques	Hiates	Barcaças	Lanchas	Barcos	Saveiros	Navios a vapor	Rebocadores	Lugar	Cunhas	Escuna a motor	Draga	Cruzador Auxiliar	Galeras	Batelões a vapor	Arceiros	TOTAL
Janeiro	111	5	9	24	32	15	19	—	—	1	1	—	—	—	—	—	—	215
Fevereiro	106	7	10	20	41	14	20	—	—	—	—	1	—	—	—	—	—	219
Março	109	5	9	21	24	11	19	1	—	—	—	—	1	1	—	—	—	201
Abril	106	2	14	19	31	11	4	—	—	—	—	—	—	—	—	—	—	187
Maió	100	2	5	15	29	9	12	1	1	—	—	—	—	—	1	—	—	175
Junho	95	1	8	10	15	5	11	—	—	—	—	—	—	—	—	3	—	150
Julho	100	1	13	16	14	11	12	1	1	—	—	—	—	—	—	—	—	169
Agosto	109	2	13	21	30	12	14	—	1	—	—	—	—	—	1	—	2	205
Setembro	103	4	17	33	36	11	14	1	—	—	—	1	—	—	—	—	—	220
Outubro	121	2	11	29	37	12	24	1	3	—	—	—	—	—	—	—	1	241
Novembro	120	2	12	28	38	12	15	3	—	—	—	1	—	—	—	—	—	231
Dezembro	115	2	14	27	31	14	19	—	1	—	—	—	—	—	1	—	—	224
Total geral ...	1.295	33	135	263	358	137	183	9	8	1	1	3	1	1	3	3	3	2.437

NUMERO E ESPECIE DAS EMBARCAÇÕES SAHIDAS DO PORTO DA BAHIA, EM 1925

Mezes	Vapores	Navios a motor	Rebocadores	Escuna a motor	Draga	Palhote a motor	Hiates	Cahiques	Escuna a vella	Barcaças	Lanchas	Barcos	Saveiros	Chatus	Póndio	TOTAL
Janeiro	116	—	—	1	—	—	17	4	2	35	37	15	15	—	—	242
Fevereiro	102	—	1	1	—	—	8	4	—	25	30	9	16	—	—	196
Março	118	2	1	—	—	—	14	2	1	26	34	9	20	—	—	227
Abril	105	3	1	1	—	—	13	1	—	20	22	12	14	—	—	192
Maió	109	—	3	—	—	—	14	1	—	15	24	12	15	—	—	193
Junho	116	—	—	1	—	—	10	—	—	22	23	8	23	—	—	203
Julho	113	—	—	—	—	—	12	2	—	20	28	12	21	—	—	208
Agosto	121	—	3	1	—	—	13	2	—	25	32	17	25	1	—	240
Setembro	120	—	1	1	—	—	19	4	—	33	35	14	24	—	—	251
Outubro	141	—	1	1	—	1	14	1	1	30	26	16	23	1	—	256
Novembro	133	—	1	1	—	—	19	—	1	33	28	19	22	—	—	257
Dezembro	141	—	2	4	1	—	19	1	—	27	22	12	30	—	1	260
Total	1.435	5	14	12	1	1	172	22	5	311	341	155	248	2	1	2.725

CARRIS URBANOS

COMPARATIVO DO MOVIMENTO DE PASSAGEIROS TRANSPORTADOS NOS ANOS DE 1921 A 1924

<i>Nome da Companhia</i>	1922	1923	1924	1925
Linha Circular	26.930.613	30.253.019	33.410.882	29.692.586
Trilhos Centraes	14.552.783	15.676.848	16.580.280	15.361.146
Linha Municipal	12.163.442	13.433.589	13.849.750	15.568.060
Total	53.646.838	59.363.456	63.840.912	60.621.792

NUMERO E NATUREZA DE VEICULOS

<i>Nome da Companhia</i>	BONDS								
	<i>Para passageiros</i>			<i>Para cargas</i>			<i>Funerarios</i>		
	1923	1924	1925	1923	1924	1925	1923	1924	1925
Linha Circular e Trilhos Centraes	102	91	105	4	18	18	6	6	6
Linha Municipal	48	37	29	8	6	12	—	—	—
Total	150	128	134	12	24	30	6	6	6

AUTOMOVEIS REGISTRADOS NA INSPECTORIA DE VEICULOS, NA CAPITAL, ATE' 31 DE DEZEMBRO DE 1925

<i>Marcas</i>			<i>Força em H. P. maxima</i>	<i>Velocidade</i>		<i>Quantidade</i>
AUTOMOVEIS OFFICIAES						
Ford	3	passageiros	22	60 Kms.		11
Hudson	5	"	45	90 "		2
Mercedes	5	"	45	90 "		1
Haynes	5	"	45	90 "		1
Buich	5	"	25	80 "		1
Benz	5	"	35	80 "		1
						Total.. 17
AUTOMOVEIS PARTICULARES						
Ford	3	passageiros	22	60 Kms.		89
Overland	3	"	22	70 "		35
Buick	5	"	25	80 "		16
Willys Knigh	5	"	25	80 "		11
Hudson	5	"	45	90 "		11
Essex	5	"	22	70 "		10
Studebaker	5	"	40	80 "		9
Renault	5	"	25	70 "		8
Fiat	5	"	35	90 "		7
Rugby	3	"	22	60 "		5
Dodge Brothers	3	"	25	60 "		5
Paige	5	"	40	80 "		4
Chandler	5	"	35	80 "		4
Delage	5	"	25	70 "		3
Haynes	5	"	45	90 "		3
Nash	5	"	35	80 "		2
Mitchell	5	"	45	90 "		2
Briscoe	5	"	25	70 "		2
Scripps Booth	5	"	25	80 "		1
Podeus	5	"	22	60 "		1
Stoewer	5	"	35	80 "		1
Isotta	5	"	30	80 "		1
Lavasseau	5	"	35	80 "		1
Willys Six	5	"	35	80 "		1
National	5	"	40	90 "		1
Benz	5	"	35	80 "		1
Elgin	5	"	30	80 "		1
Steyr	5	"	35	80 "		1
						Total.. 236
BARATAS						
Ford	2	"	22	60 "		10
Willys Knigh	2	"	35	80 "		5
Buick	2	"	25	80 "		4
Overland	2	"	22	70 "		2
Essex	2	"	22	70 "		2
Paige	2	"	40	80 "		2
Delage	2	"	25	70 "		2
Nash	2	"	35	80 "		1
						Total.. 28
AUTOMOVEIS DE PRAÇA						
Ford	3	"	22	60 "		110
Overland	3	"	22	70 "		32
Buick	5	"	25	80 "		22
Willys Knihgt	5	"	25	80 "		17
Studebaker	5	"	40	80 "		12
Paige	5	"	40	80 "		9
Hudson	5	"	45	90 "		8

<i>Macras</i>		<i>Força Velocidade em H. P. maxima</i>			<i>Quanti- dade</i>	
Nash	5	"	35	80	"	5
Renault	5	"	25	70	"	3
Essex	5	"	22	70	"	3
Fiat	5	"	25	70	"	3
Dodge Brothers	5	"	35	80	"	3
Chandler	5	"	35	80	"	2
Rugby	3	"	22	60	"	2
Westcott	5	"	22	60	"	2
Scout	5	"	45	90	"	1
National	5	"	40	90	"	1
Scripps Booths	5	"	25	80	"	1
Standart	5	"	30	80	"	1
Jeffrey	5	"	35	80	"	1
Benz	5	"	35	80	"	1
						Total.. 239
						Somma total 520

CAMINHÕES

<i>Marcas</i>	<i>Força em H. P. Capacidade</i>			<i>Velocidade maxima</i>		<i>Quatidade</i>
Ford	22	1.000	Kgs.	60	Kms.	28
Mullag	45	4.000	"	45	"	4
Fiat	40	4.000	"	60	"	1
Fiat	40	1.500	"	60	"	1
Cadillac	45	1.000	"	90	"	1
Armstrong	45	5.000	"	60	"	1
Dodge Brothers	40	1.500	"	60	"	1
						Total 37

CAPITULO IX

Telegrapho -- Movimento Postal

ESTAÇÕES TELEGRAPHICAS EXISTENTES NA BAHIA

Abbadia	R. G. T.	Cruz das Almas.....	R. G. T.
Affonso Penna.....	R. G. T.	Cruz do Medrado (Município de Castro Alves)	R. G. T.
Agua Comprida.....	E. F. B. S. F.	Engenheiro Franco (Município de Areia)	E. F. C. B.
Agua Fria (Município de Irará)....	E. F. C. O.	Engenheiro Pontes (Município de S. Miguel)	E. F. N.
Alagoinhas	R. G. T.	Entre Rios	E. F. T. P.
Alcobaça	E. F. N.	Entroncamento (Município de Alagoinhas)	E. F. B. S. F.
Amaralina (Capital).....	R. G. T.	Esplanada (Conde).....	E. F. T. P.
Amargosa	E. F. N.	Feira de Sant'Anna.....	R. G. T.
Andarahy.....	R. G. T.	Feira Velha (Município de Matta de São João)	E. F. B. S. F.
Angical	R. G. T.	França (Município de Jacobina)....	E. F. B. S. F.
Angico (Município de Jacobina)....	E. F. B. S. F.	Genipapo (Município de Castro Alves)	E. F. C. B.
Aporá (Município de Inhambupe)...	E. F. T. P.	Genipapo (Município de Areia)....	E. F. N.
Aramary (Município de Alagoinhas).	E. F. T. P.	Guanamby	R. G. T.
Aratú	E. F. B. S. F.	Helvecia (Município de Caravellas).	E. F. B. M.
Aratuhype	E. F. B. S. F.	Igrapiúna	R. G. T.
Areia	R. G. T.	Ilhéos	R. G. T.
Aymorés (Município de São José do Porto Alegre)	E. F. N.	Inhambupe	R. G. T.
Bandeira de Mello (Município de Maracás)	E. F. B. M.	Iracema (Município de Jussiape)....	E. F. C. B.
Barracão	R. G. T.	Irará	E. F. B. S. F.
Barra do Rio de Contas.....	E. F. T. P.	Itaberaba	R. G. T.
Barrado Rio Grande.....	R. G. T.	Itabuna	R. G. T.
Barreiras	R. G. T.	Itaeté (Município de Maracás)....	E. F. C. B.
Barrinha (Município de Joazeiro)...	E. F. B. S. F.	Itapagipe (Capital)	R. G. T.
Barro Vermelho (Município de Curuçá)	E. F. B. S. F.	Itaparica	R. G. T.
Belém (Município de Cachoeira)....	E. F. C. B.	Itapira (Município de Barra do Rio de Contas)	R. G. T.
Belmonte	R. G. T.	Itiúba (Município de Queimadas)....	E. F. B. S. F.
Bôa Vista (Município de Cachoeira).	E. F. C. B.	Ituassú	R. G. T.
Bomfim	R. G. T.	Itumirim (Município de Bomfim)...	E. F. B. S. F.
Bomfim da Feraí (Município de Feira de Sant'Anna).....	R. G. T.	Jacaré (Município de São Gonçalo dos Campos)	E. F. C. B.
Bom Jardim (Município de Santo Amaro)	R. G. T.	Jacobina	E. F. B. S. F.
Bom Jesus da Lapa.....	R. G. T.	Jacú (Município de Santo Amaro)...	E. F. S. A.
Boqueirão (Município de Jequiriçá).	R. G. T.	Jacuhype (Riachão do Jacuhype)....	E. F. S. A.
Brejo (Município de Jussiape).....	E. F. C. B.	Jaguaçuara	E. F. N.
Burahem (Município de Santo Amaro)	E. F. C. O.	Jaguarary (Município de Bomfim)...	E. F. B. S. F.
Cachoeira	R. G. T.	João Amaro (Município de Tapéra).	E. F. C. B.
Caetité	R. G. T.	Jequi (Município de Jussiape).....	E. F. C. B.
Cajueiro (Município de Villa Rica)..	E. F. T. P.	Jequié	R. G. T.
Caçada (Capital)	E. F. B. S. F.	Jequiriçá	E. F. N.
Caldeirão (Município de Santa Ignez)	E. F. N.	Joazeiro	R. G. T.
Camamú	R. G. T.	José Marcellino (Município de Santa Ignez)	E. F. N.
Camassary (Montenegro).....	E. F. B. S. F.	Lage	E. F. N.
Campo Formoso.....	E. F. B. S. F.	Lago Alto (Município de Itaberaba)	E. F. C. B.
Candeal (Município de Cachoeira)...	E. F. C. B.	Lagôa Redonda (Município de Entre Rios)	E. F. T. P.
Candeias (Capital)	E. F. C. O.	Lamarão (Município de Serrinha)...	E. F. B. S. F.
Cannaveiras	R. G. T.	Lava Pés (Município de Ilhéos)....	E. F. I. C.
Capianga (Município de Entre Rios)	E. F. T. P.	Lençóes	R. G. T.
Capivary	R. G. T.	Macatubas	R. G. T.
Caravellas	R. G. T.	Machado Portella (Município de Maracás)	R. G. T.
Cariacá (Município de Bomfim)....	E. F. B. S. F.	Magalhães (Município de São Gonçalo dos Campos)	E. F. C. B.
Carinhanha	R. G. T.	Malombé (Município do Conde)....	E. F. T. P.
Carnahyba (Município de Monte Santo)	E. F. B. S. F.	Manoel Victorino.....	E. F. C. B.
Casa Nova.....	R. G. T.	Mapelle (Capital)	E. F. B. S. F.
Castro Alves.....	R. G. T.	Maragogipe	R. G. T.
Catú	R. G. T.	Marahú	R. G. T.
Catuny (Município de Bomfim)....	E. F. B. S. F.	Matta de São João.....	R. G. T.
Chique-Chique	R. G. T.	Miguel Castro	E. F. B. S. F.
Commercio (Capital).....	R. G. T.		
Conceição (Município de Affonso Penna)	E. F. C. B.		
Condeúba	R. G. T.		
Corta Mão (Município de Amargosa)			
Curuçá	E. F. N.		

Minas do Rio de Contas.....	R. G. T.	Santarém	E. F. C. B.
Missão (Município de Campo Formoso)	E. F. B. S. F.	Santa Rosa (Município de Mucugê)	R. G. T.
Monte Alto.....	R. G. T.	Santo Amaro	E. F. C. B.
Morro Preto (Município de Castro Alves)	E. F. C. B.	Santo Antonio da Gloria.....	E. F. N.
Mucambo dos Ventos (Município de Guanamby)	R. G. T.	Santo Antonio de Jesus.....	R. G. T.
Mucugê	R. G. T.	São Felix.....	E. F. B. S. F.
Mucury (São José do Porto Alegre)	R. G. T.	São Francisco.....	E. F. N.
Mundo Novo.....	R. G. T.	São Francisco do Cajueiro (Município de Amargosa)	R. G. T.
Muriquera (Município de Montenegro)	E. F. B. S. F.	São Gonçalo dos Campos.....	E. F. C. B.
Muritiba	R. G. T.	São José (Município de São Felix)	E. F. N.
Mutum (Município de Ilheos).....	E. F. I. C.	São Miguel.....	E. F. C. B.
Nazareth	R. G. T.	Sapé (Município de Cruz das Almas)	E. F. B. S. F.
Nova Boipeba	R. G. T.	Saúde	E. F. T. P.
Onha (Município de Nazareth).....	E. F. N.	Sauhype (Município de Entre Rios)	E. F. N.
Ouriçanguinhas (Município de Irará)	E. F. B. S. F.	Serra (Município de São Miguel).....	E. F. C. B.
Parafuso (Município de Montenegro)	E. F. B. S. F.	Serra Grande (Município de Tapéra)	E. F. B. S. F.
Paraguassú (Município de Mucugê)	E. F. B. S. F.	Sítio Novo (Município de Catú).....	R. G. T.
Paripe (Capital)	E. F. B. S. F.	Sítio do Meio (Município de Inhambupe)	E. F. T. P.
Pau a Pique (Município de Riacho da Casa Nova)	R. G. T.	Sítio Novo (Município de Tapéra).....	R. G. T.
Pedras (Município de Alagoinhas).....	E. F. B. S. F.	Sítio Novo (Município de Catú).....	R. G. T.
Periperi (Capital)	E. F. B. S. F.	Sobradinho (Município de Curaçá).....	E. F. C. B.
Perulhype (Município de Viçosa).....	E. F. B. M.	Tambury (Município de Tapéra).....	E. F. C. B.
Pharol da Barra (Capital).....	R. G. T.	Tanquinho (Município de Feira de Sant'Anna)	E. F. C. B.
Pilão Arcado.....	R. G. T.	Tapéra	E. F. C. B.
Pilar (Município de Santo Amaro).....	E. F. S. A.	Taperoá	R. G. T.
Pinheiro (Município de Cachoeira).....	E. F. C. B.	Taytinga (Município de Santo Antonio de Jesus)	E. F. N.
Piranga (Município de Joazeiro).....	E. F. B. S. F.	Teixeira de Freitas (Município de Cachoeira)	E. F. C. B.
Pitanga (Município de Matta de São João)	E. F. B. S. F.	Terra Nova (Município de Santo Amaro)	E. F. S. A.
Plataforma (Capital)	E. F. B. S. F.	Timbó (Município de Conde).....	E. F. T. P.
Poço Redondo (Município de Campo Largo)	R. G. T.	Traripe (Município de Santo Amaro)	E. F. S. A.
Pojunca	R. G. T.	Triumpho (Município de Jussiapé).....	E. F. C. B.
Ponta d'Areia (Município de Caravelas)	E. F. B. M.	Una	R. G. T.
Porto Seguro	R. G. T.	Valença	R. G. T.
Prado	R. G. T.	Vargem Grande (Município de Santo Antonio de Jesus).....	E. F. N.
Prolongamento (Município de Alagoinhas)	E. F. B. S. F.	Viçosa	E. F. N.
Queimadas	E. F. B. S. F.	Villa Velha (Livramento).....	R. G. T.
Queimadilhas (Município de Maracás)	E. F. C. B.		
Remanso	R. G. T.		
Rio Branco	R. G. T.		
Rio do Braço (Município de Ilhéos).....	E. F. I. C.		
Rio Fundo (Município de Nazareth).....	E. F. N.		
Rio Vermelho (Capital).....	R. G. T.		
Salvado (Município de Barra do Rio de Contas)	E. F. B. S. F.		
Salvador (Capital).....	R. G. T.		
Santa Cruz do Porto Seguro.....	R. G. T.		
Santa Luzia (Município de Queimadas)	E. F. B. S. F.		
Sant'Anna dos Bréjos.....	E. F. N.		
	R. G. T.		

LEGENDA

R. R. T.....	Repartição Geral dos Telegraphos.
E. F. T. P.....	Estrada de Ferro Timbó á Propriá.
E. F. B. S. F....	Estrada de Ferro Bahía á São Francisco.
E. F. C. B.....	Estrada de Ferro Central da Bahía.
E. F. C. O.....	Estrada de Ferro Centro Oeste.
E. F. N.....	Estrada de Ferro de Nazareth.
E. F. B. M.....	Estrada de Ferro Bahía á Minas.
E. F. S. A.....	Estrada de Ferro Santo Amaro.
E. F. I. C.....	Estrada de Ferro de Ilhéos á Conquista.

MOVIMENTO POSTAL

SYNOPSIS DO MOVIMENTO POSTAL NA BAHIA NO QUADRIENNIO DE 1922 A 1925

CORRESPONDENCIA ORDINARIA

<i>Especificação</i>	<i>Annos</i>			
	1922	1923	1924	1925
Postada	5.820.728	9.258.590	9.158.769	9.731.479
Distribuída	11.399.675	10.813.709	8.708.267	6.276.321
Em trânsito	4.407.466	13.196.408	5.082.851	4.097.304
Total	21.627.869	33.268.707	22.949.887	20.105.104

CORRESPONDENCIA REGISTRADA SEM VALOR

<i>Especificação</i>	<i>Annos</i>			
	1922	1923	1924	1925
Postada	125.224	199.331	331.943	278.963
Distribuída	244.067	618.101	505.117	431.077
Em trânsito	178.924	234.934	432.121	415.431
Total	548.215	1.052.366	1.269.181	1.125.471

CORRESPONDENCIA COM VALOR

Especificação	Annos				
	1922	1923	1924	1925	1925
Postada	9.237	4.391.203\$189	26.050	28.251	6.814.374\$80
Distribuida	23.967	5.956.198\$173	37.381	40.531	3.758.128\$733
Em transito	27.559	4.637.853\$111	71.575	38.864	17.869.006\$261
Total	60.773	14.985.254\$473	135.006	107.646	28.441.529\$974

VALES NACIONAES

Especificação	Annos				
	1922	1923	1924	1925	1925
Emittidos	7.170	1.186.502\$300	8.613	9.509	1.953.376\$100
Pagos	8.203	1.143.098\$500	9.776	11.189	1.926.604\$00
Reembolsados	28	2.099\$300	40	31	7.306\$100
Devolvidos	10	3.484\$700	27	21	2.066\$500
Prescriptos	—	4.194\$700	—	35	885\$200
Total	15.411	2.339.379\$600	18.456	20.785	3.890.238\$800

VALES INTERNACIONAES

Especificação	Annos				
	1922	1923	1924	1925	1925
Emittidos	—	—	—	—	—
Pagos	11	5	13	—	Está suspensa
Reembolsados	—	—	—	—	a emissão
Prescriptos	—	—	—	—	—
Total	11	5	13	—	—

RELAÇÃO DAS AGENCIAS POSTAES QUE SE ACHAM SOB A JURISDIÇÃO DA ADMINISTRAÇÃO DOS CORREIOS DA BAHIA

Abaira	Cannavieiras	Lenções (1.ª)
Abbadia	Canto da Cruz	Lenções (2.ª)
Acupe	Canudos	Lustosa
Abrantes	Capivary	Macahubas
Affonso Penna	Carahybas	Machado Portella
Agua Comprida	Cariacá	Macuco
Agua Fria	Carrapato	Madre Deus
Agua Preta	Casa da Telha	Malombé
Agua Quente	Castello Novo	Mamonas
Alagoinhas	Catú	Mapelle
Alcobaça	Catuny	Maracás
Almas	Cayrú	Maragogipe
Altamira	Cêpa Forte	Marahú
Amaralina	Chique-Chique do Andarahy	Maré
Amargosa	Cicero Dantas	Massacará
Amparo	Cidade de Castro Alves	Matta de S. João
Andarahy	Cochó dos Malheiros	Miguel Calmon
Angico	Conceição da Feira	Minas do Rio de Contas
Antas	Conceição do Coité	Mirandella
Aporá	Condeúba	Monte Alegre
Araçás	Coração de Maria	Monte Alto
Aracy	Cruz das Almas	Monte Cruzeiro
Aramary	Cumbe	Monte Santo
Aratuhype	Dr. Seabra	Morro do Chapéu
Aratú	Eneruzilhada	Mouraria
Areia	Entre Rios	Mucugê
Avenida Luiz Tarquinio	Estradas das Boiadas	Mundo Novo
Aymorés	Escada	Muritiba
Baixa do Bomfim	Fabrica Central de Pojuca	Mutá
Baixa Grande	Fazenda de Cima	Mutum
Baixa dos Sapateiros	Feira de Sant'Anna	Mutuns
Baixa da Soledade	Ferradas	Nazareth
Banco da Victoria	Fonte Nova	N. S. da Ajuda do Bom Jardim
Bandeira de Mello	Furados	Nova Boipeba
Barcellos	Gabelleira de Umburanas	Nova Lage
Barra	Gabelleira dos Machados	Olaria
Barra da Estiva	Geremoabo	Olhos d'Agua
Barra do Rio de Contas	Guanamby	Orobó Grande
Barracão	Guarany	Ouriçangas
Barris	Genipapo	Palame
Bella Vista da Utinga	Helvecia	Palmeiras
Belmonte	Igrapiúna	Parafuso
Berimbáo	Igreja Nova	Paramirim
Beritingas	Ilhéos	Patrocínio do Coité
Bôa Nova	Inhambupe	Pedra Branca
Bomfim	Iracema	Pedrao
Bomfim da Feira	Irará	Pedras
Bom Jesus dos Meiras	Itaberaba	Periperi
Bom Jesus dos Passos	Itabuna	Pindobassú
Bom Jesus do Rio de Contas	Itapagipe	Pirajá
Bonito	Itaparica	Pitanga
Brejinho	Itapehipú	Pituba
Brejinho das Ametystas	Itapicurú	Plataforma
Brejinho do Morro do Chapéu	Itapira	Poções
Brejões	Itapoan	Pojuca
Brotas	Itaquary	Pombal
Buracica	Iturussú	Ponta de Nossa Senhora
Cabula	Itúba	Pontal
Cachoeira	Ituassú	Ponte Nova
Cachoeirinha	Jaburú	Porto do Bomfim
Cachoeirinha de Belmonte	Jacaracy	Porto Seguro
Caculé	Jacobina	Praça da Aclamação
Cahen	Jacú	Praça Castro Alves
Caetitê	Jacuhype	Praça do Palacio
Cajueiro	Jaguaquara	Praça 15 de Novembro
Calçada	Jaguarary	Praça 13 de Maio
Conquista	Jaguaripe	Prado
Conselheiro Almeida Couto	Jequié	Praia do Forte
Coquinhos	Jequiricá	Prolongamento
Caldeirão	João Amaro	Queimadas
Camamú	José Gonçalves	Quitandinha do Capim
Camassary	Jurema	Remedios
Camisão	Jussiapé	Riachão do Jacuhype
Campo Formoso	Lagôa Clara	Riachão de Utinga
Campo Santo	Lagôa Redonda	Riacho da Guia
Cansanção	Lamarão	Riacho de Sant'Anna
Candeal	Largo do Carmo	Riachuelo
Candelas	Largo da Fazenda Garcia	Rio do Antonio
Canna Brava	Largo do Tanque da Conceição	Rio do Braço
Canna Brava de Jacobina		

Rio do Jequié	São João do Alipio	Taperoa
Rio Novo	São José da Matta	Tapera
Rio Vermelho	São Miguel	Tartaruga
Rio Fundo	São Pedro da Muritiba	Terra Nova
Ribeira do Conde	São Roque	Timbó
Salinas da Margarida	São Sebastião das Cabeceiras de	Tororó
Salobro	Passé	Triunpho
Santa Barbara	São Sebastião de Caetitê	Tremedal dos Ferrazes
Santa Cruz de Barcellos	São Sebastião de Macahubas	Tucano
Santa Cruz de Porto Seguro	São Thomé de Paripe	Umburana (1.ª)
Santa Ignez	São Vicente	Umburana (2.ª)
Santarem	Sapé	Una
Santa Luzia	Saubara	Urandy
Santo Amaro	Saúde	Uauá
Santo Amaro do Catu	Sequeiro do Espinho	Valença
Santo Antonio	Serrinha	Valente
Santo Antonio do Argoim	Caldas de Sipó	Vargem Grande
Santo Antonio da Gloria	Sítio do Meio	Veados
Santo Antonio de Jesus	Sítio Novo	Ventura
Santo Antonio do Sapé	Estrada de Ferro Bahia a São Fran-	Verruga
Santo Estevão do Jacuhype	cisco	Viçosa
São Bento de Inhatá	Sítio Novo	Villa Rica
São Felipe	Estrada de Ferro Central	Villa Velha de Minas do Rio de Con-
São Felix	Soure	las
Villa de São Francisco	Tambory	Ypiranga
São Gonçalo dos Campos	Tanquinho	Wagner

AGENCIAS SUBORDINADAS A' ADMINISTRAÇÃO DOS CORREIOS DE JOASEIRO

Abaré	Correntina	Pilão Arcado
Alegre	Curaçá	Porto Novo do Corrente
Angical	Carnahyba	Remanso
Barra	Formosa	Riacho da Casa Nova
Barreiras	Gamelleira do Assuruá	Rio Branco
Barro Vermelho	Gentio do Ouro	Sant'Anna dos Brejos
Bom Jardim	Icatú	Santa Ritta do Rio Preto
Bom Jesus da Lapa	Jordão	Santa Maria da Victoria
Brotas de Macahubas	Jupaguá	Sento Sé
Campo Largo	Jurema	Sant'Anna do Sobradinho
Carinhanha	Morpará	Santo Ignacio
Chique-Chique	Malhada	São Desiderio
Chorrochó	Oliveira do Brejinho	Barra do Mendes
Côcos	Patamuté	Sítio do Matto

COMPARATIVO DO MOVIMENTO POSTAL DA ADMINISTRAÇÃO DOS CORREIOS DE JUAZEIRO,
NO TRIENNIO DE 1923 A 1925

CORRESPONDENCIA COM VALOR

<i>Especificação</i>	1923	1924	1925
Postada	109.730	181.999	207.877
Distribuída	99.854	124.794	300.493
Em transito	562.280	480.355	315.272
Total	771.864	787.148	823.642

CORRESPONDENCIA REGISTRADA SEM VALOR

<i>Especificação</i>	1923	1924	1925
Postada	33.064	55.626	57.311
Registrada	37.306	50.235	49.220
Em transito	29.515	40.314	48.186
Total	99.885	146.175	154.717

CORRESPONDENCIA REGISTRADA COM VALOR

<i>Especificação</i>	1923		1924		1925	
	<i>N.</i>	<i>Valor</i>	<i>N.</i>	<i>Valor</i>	<i>N.</i>	<i>Valor</i>
Postada	5.954	1.183.238\$207	7.790	1.435.344\$129	9.529	1.241.561\$136
Distribuída	4.815	821.678\$020	6.723	1.091.221\$554	6.584	491.109\$905
Em transito	4.643	2.799.097\$495	5.178	900.523\$329	6.602	835.080\$584
Total	15.412	4.804.013\$722	19.691	3.427.089\$012	22.715	2.567.751\$625

VALES NACIONAIS

<i>Especificação</i>	1923		1924		1925	
	<i>N.</i>	<i>Valor</i>	<i>N.</i>	<i>Valor</i>	<i>N.</i>	<i>Valor</i>
Emitidos	316	72.761\$000	560	133.657\$900	524	286.368\$500
Pagos	125	49.620\$000	267	54.689\$500	196	86.548\$700
Total	441	122.381\$000	827	188.347\$400	720	372.917\$200

Vales Internacionais

Está suspensa a emissão.

Finanças Estadoaes

BALANÇO DO ACTIVO E PASSIVO DO EXERCICIO DE 1925

ACTIVO		PASSIVO	
<i>Bens do Estado</i>		<i>Divida fundada:</i>	
Immoveis	19.085:465\$600	Divida Externa ...	43.721:949\$530
Natureza Industrial..	38.204:068\$583	Divida Interna	55.072:600\$000
			98.794:549\$530
<i>Valores pertencentes ao Estado</i>		<i>Divida fluctuante:</i>	
Em titulos e objectos	5.843:797\$800	Coíre de Orphãos ..	281:558\$790
Em acções da Companhia de Navegação Bahiana	1.000:000\$000	Juros á pagar	390:851\$000
		Banco Auxiliar das Classes	2:830\$702
<i>Creditos do Estado</i>		Estado de Pernambuco c/ de Convenio	8:917\$600
Da Divida Activa...	2.905:355\$031	Estações de Arrecadação c/ de credores diversos	9:784\$684
Da Intendencia Municipal da Capital. Saldo devedor de diversos	15.565:111\$613	Caixa Economica Estadual	1.846:870\$341
Do Banco Economico da Bahia c/c especial	176:000\$000	Estações de Arrecadação. C/ de Saques e Supprimentos	3:831\$545
Da Companhia E. F. de Nazareth C/ de adeantamentos ...	9.158:832\$816	Municipio de Cruz das Almas. C/ de Convenio	3:796\$380
Da E. F. de Ilhéos á Conquista C/ de garantia de juros.	1.245:586\$189	Depositos diversos ..	1.379:138\$143
Do Banco de Credito Agricola e Hypothecario da Bahia. C/ de garantia de juros	1.717.428\$100	Credores diversos ..	1.105:279\$074
De Diversos respondeis	68:023\$850	Intendencia Municipal da Capital. C/ do serviço de Aguas	45:548\$038
		Montepio dos Empregados do Estado	250:094\$415
			5.328:500\$712
<i>Saldos</i>			
Em Caixa	792:571\$215		
Na Pagadoria do Thesouro	3:282\$029		
Nas Estações de Arrecadação	705:580\$213		
Na Imprensa Official	8:378\$360		
No Credit Mobilier Français-Paris Frs. 65.271, 46, taxa de \$249	16:252\$593		
No Lloyds Bank Londres ££ 16.297-19-4, cambio de 7 7/16..	525:902\$684		
No Banque de Paris et des Pays Bas. Paris, Frs. 92.476,80 taxa de \$249	23:026\$723		
No Banque Anglo Sud Americaine Paris 444.714,00 Frs., taxa de \$249 Rs. 110:733\$786 e ££ 777-7-0 cambio de 7 7/16 Rs.	25:083\$492		
	135:817\$278		
No Banco do Brasil. C/c	14:627\$570		
No Banco Economico da Bahia. C/c do Emprestito de Unificação	5.498:580\$752		
		102.603:688\$999	
		1.429:361\$243	
		104.123:050\$242	
Passivo descoberto ..			
		continua	104.12050\$2429

	Transporte	104.123:050\$242		Transporte	104.123:050\$242
<i>Valores de compensação no Passivo</i>				<i>Valores de compensação no Activo</i>	
Valores pertencentes a diversos, depositados na Thesouraria	6.602:335\$056			Valores pertencentes a diversos, depositados na Thesouraria	6.602:335\$056
Valores das estampilhas existentes nas Estações de Arrecadação	173:448\$320			Valores da emissão de estampilhas ...	1.898:002\$400
Valor das estampilhas existentes na Thesouraria	1.724:554\$080			Valor da emissão de papel sellado	64:358\$820
Valor do papel sellado existente na Thesouraria	50:244\$000			Valor de duas cautelas representativas de aplices do Empréstimo de Unificação, pertencentes ao Estado e depositadas nos Bancos da Bahia e do Brasil	5.706:500\$000
Valor do papel sellado existente nas Estações de Arrecadação de aplices do Empréstimo de Unificação, depositada no Banco do Brasil	766:000\$000			Valores dos depositos publicos existentes na Thesouraria ...	122:525\$437 14.393:721\$713
Idem, idem no Banco da Bahia	4.940:500\$000				
Valor dos depositos publicos existentes na Thesouraria	122:525\$437	14.393:721\$713			
		118.516.771\$955			118.516.771\$955

BENS IMMOVEIS PERTENCENTES AO ESTADO, EM 31 DE DEZEMBRO DE 1925

Localidade	Especificação	Valor	Localidade	Especificação	Valor
Capital	Edificio do Thesouro do Estado	1.650:000\$000	"	Edificio do Gymnasio da Bahia	700:000\$000
Capital	Terrenos á Rua da Victoria	100:000\$000	"	Hospital da Quinta dos Lazaros e seus terrenos....	500:000\$000
"	Edificio da Directoria de Rendas	400:000\$000	"	Cemiterio da Quinta dos Lazaros	300:000\$000
"	Predio a Rua da Federaçao	80:000\$000	"	Predio a Rua Duque de Caxias n. 34	110:000\$000
"	Predio a Estrada de São Lazaro	100:000\$000	"	Fazenda "Pedras Pretas" no districto de Pirajá	15:000\$000
"	Edificio da Secretaria da Agricultura	200:000\$000	"	Edificio do Archivo Publico	50:000\$000
"	Desinfectorio Central	150:000\$000	"	Area onde estava edificado o "Theatro S. João"....	200:000\$000
"	Edificio do Instituto Normal	300:000\$000	Feira de Sant'Anna	Edificio do Grupo Escolar	350:000\$000
"	Edificio do Tribunal Superior de Justiça	300:000\$000	São Gonçalo dos Campos	Edificio do Grupo Escolar	80:000\$000
"	Edificio do Palacio do Governo á Praça Rio Branco	1.800:000\$000	S. Amaro	Edificio do Grupo Escolar. Terrenos na Cidade de Santo Amaro	90:000\$000
"	Edificio do Quartel de Policia	120:000\$000	"	Edificio do Grupo Escolar	2:500\$000
"	Fazenda "Ponta da Areia". Edificio da Penitenciaria do Estado	30:000\$000	Cachoeira	Edificio do Grupo Escolar	40:000\$000
"	Edificio da Villa Policial.. ..	900:000\$000	São Felix	Edificio do Predio Escolar	40:000\$000
"	Edificio da Imprensa Official, machinismo, etc..	1.500:000\$000	Villa de S. Francisco	Edificio da Escola Agricola de São Bento das Lages	1.015:500\$000
"	Pavilhões do Instituto Pasteur	1.351:465\$600	Villa de S. Francisco	Predio do Povoado da Ponta de Nossa Senhora	9:000\$000
"	Predio á Rua Marechal Bittencourt	400:000\$000	Joazeiro	Edificio da ex-Delegacia do Thesouro	10:000\$000
"	Predio á Rua Dr. Petensen	250:000\$000	Villa de Barracão	Terrenos na Villa de Barracão	1:000\$000
"	2 Predios á Rua Dr. Petensen	40:000\$000	Ilhéos	Fazenda Pancada Formosa e respectivos edificios...	80:000\$000
"	Edificios dos Hospital do Isolamento	2.000:000\$000	Total	19.085:465\$600	
"	Terrenos á Rua Democrata.. ..	21:000\$000			
"	Edificio do Palacio da Acclamação ao Largo do Forte de São Pedro	1.500:000\$000			
"	Edificio da Bibliotheca Publica	700:000\$000			
"	Hospicio de São João de Deus	1.500:000\$000			

VALORES PERTENCENTES AO ESTADO, EM 31 DE DEZEMBRO DE 1925

BENS DE NATUREZA INDUSTRIAL, PERTENCENTES AO ESTADO, EM 31 DE DEZEMBRO DE 1925

Especificação	Valores
Uma cautella representativa de apolices do emprestimo de Unificação, depositada no Banco da Bahia.....	4.940:500\$000
Uma dita de igual especie, depositada no Banco do Brasil	766:000\$000
105 Apolices Federaes de Rs. 1:000\$..	105:000\$000
3 Apolices Federaes de Rs. 200\$000...	600\$000
600 Acções da Companhia Aquaria Santamarense, de Rs. 50\$000 cada...	30:000\$000
50 Acções da Companhia União Fabril de Rs. 25\$000 cada uma	1:250\$000
Diversas alfaias em deposito na thesouraria	447\$800
Total	5.843:797\$800

Especificação	Valores
Estrada de Ferro de Nazareth	30.964:667\$436
Estrada de Ferro de Santo Amaro ...	4.500:000\$000
Viação do São Francisco	1.860:331\$986
Ponte Severino Vieira	305:000\$000
Ponte Rio Branco	574:069\$161
Total	38.204:068\$583

DIVIDA ACTIVA DO ESTADO, EM 31 DE DEZEMBRO DE 1925

<i>Natureza dos creditos</i>	<i>Valores</i>
Governo da União, por impostos arrecadados pertencentes á então Provincia da Bahia	1.631:246\$466
Estações de Arrecadação, por debitos de diversos contribuintes em atraso..	1.274:108\$565
Total	2.905:355\$031

DEBITO DA INTENDENCIA MUNICIPAL DA CAPITAL, PARA COM O THESOURO DO ESTADO, E M31 DE DEZEMBRO DE 1925

C/ de Adiantamentos	6.292:041\$221
C/ do Banco da Bahia	750:000\$000
C/ da Companhia Allianza da Bahia...	633:343\$500
C/ do Emprestimo—J. B. Machado...	336:000\$000
C/ do "The British Bank of South America Ltd	650:000\$000
C/ do Emprestimo de £ 365.000-0-0 ou Frs. 9125.000 contrahido em 1910	6.903:726\$892
Total	15.565:111\$613

DEMONSTRAÇÃO DA C/ DO EMPRESTIMO EM 1910

DEBITO	
Saldo devedor desta c/ em 31-12-1924, frs. 8.140.66,75 taxa de \$468...	3.809:831\$103
Amortizações, juros e comissões vencidas e não satisfeitas, convertidas ás taxas dos respectivos vencimentos	3.044:679\$063
Idem, idem, de 1925, representando Frs. 506.428,91 sendo: Frs..... 253.214,45 para o primeiro semestre, á taxa \$485 e Frs. 253.214,46 para o segundo semestre, á taxa \$253	186:872\$266
Total	7.041:382\$432

CREDITO	
Liquido da arrecadação effectuada pela Directoria das Rendas, de direitos de exportação pertencentes ao Municipio, no exercicio de 1925.....	93:265\$226
Diferença de cambio sobre Frs..... 94.851.10, deduzidos do saldo de Dezembro de 1924 e escripturados como amortização do exercicio de 1925	44:390\$314
Saldo devedor em 31-12-1925, sendo: do emprestimo 3.765:440\$789, correspondente a Frs. 8.045.813,65 á taxa \$468 e 3.138:286\$103, de amortização, com juros e comissões vencidas e não satisfeitas....	6.903:726\$892
Total	7.041:382\$432

DIVIDA EXTERNA EM 31 DE DEZEMBRO DE 1925

Empréstimos francezes

Empréstimo de 1888—Saldo em circulação, em 31 de Dezembro de 1924 (c. 27) Frs.....	7.522.500,00	ou Rs.	2.657:706\$772
Resgate de 1.011 obrigações, frs. 500 cada uma, adquiridas, por compra, pelo Estado, no total de Frs.....	505.500,00	ou Rs.	178:593\$655
Saldo em circulação Frs.....	7.017.000,00	Rs.	2.479:113\$117
Empréstimo de 1910—Saldo em circulação, em 31 de Dezembro de 1924 Frs.....	43.653.000,00	ou Rs.	15.422:648\$553
Resgate de 2.298 obrigações, de frs. 500 cada uma, adquiridas, por compra, pelo Estado, no total de Frs.....	1.149.000,00	ou Rs.	405:942\$849
Saldo em circulação Frs.....	42.504.000,00	Rs.	15.016:705\$704

Empréstimos Inglezes

Empréstimo de 1904—Saldo em circulação nesta data £....	975.180-0-0	ou Rs.	8.668:265\$799
Empréstimo de 1913—Saldo em circulação nesta data £....	975.980-0-0	ou Rs.	8.675:376\$910
Empréstimo de 1915—Funding-loan—Saldo em circulação, em 31 de Dezembro de 1924 £.....	656.940-0-0	ou Rs.	5.839:466\$082
Cancellamento das obrigações não emitidas, no valor de £	12.660-0-0	ou Rs.	112.533\$322
Saldo em circulação nesta data £.....	644.280-0-0	ou Rs.	5.726:932\$760
Empréstimo de 1918—Fundinz-loan—Saldo em circulação nesta data £.....	355.000-0-0	ou Rs.	3.155:555\$240

RESUMO

Empréstimos Francezes

Empréstimo de 1888 Frs.	7.017.000,00	ou Rs.	2.479:113\$117
Empréstimo de 1910 Frs.	42.504.000,00	ou Rs.	15.016:705\$704
Total Frs.	49.521.000,00	ou Rs.	17.495:818\$821

Empréstimos Inglezes

Empréstimo de 1904 £.....	975.180-0-0	ou Rs.	8.668:265\$799
Empréstimo de 1913 £.....	975.980-0-0	ou Rs.	8.675:376\$910
Empréstimo de 1915 £.....	644.280-0-0	ou Rs.	5.726:932\$760
Empréstimo de 1918 £.....	355.000-0-0	ou Rs.	3.155:555\$240
Total	2.950.440-0-0	ou Rs.	26.226:130\$709

SITUAÇÃO DA DIVIDA INTERNA, EM 31 DE DEZEMBRO DE 1925

<p>Saldo desta conta, em 31 de Dezembro de 1924, conforme ba- lanço anterior Rs..</p>	64.907:550\$000		<p align="center">CREDITO</p> <p>Emissão de apolices do Emprestimo de Unificação, pela inscripção dos se- guintes titulos cre- ditorios:</p> <p>Apolices da emissão unica (producto li- quido) 457:000\$000</p> <p>Juros das mesmas... 18:500\$000</p> <p>Letras do Thesouro. 735:500\$000</p> <p>Juros das mesmas... 113:500\$000</p> <p>Trabalhos executa- dos na estrada de rodagem da Capita- l á Feira de Santa Anna 878:000\$000</p> <p>Credores Diversos .. 367:500\$000</p> <p>Subvenções 170:000\$000</p> <p>Cartas de Sentenças. 1.147:000\$000</p> <p>Commissão ao Banco Economico da Bahia 21:000\$000</p> <hr style="width: 100%;"/> <p align="right">3.908:000\$000</p>
<p align="center">DEBITO</p> <p>Resgates effectuados no exercicio de... 1925: Apolices da emissão unica(747) do valor de Rs... 1:000\$000 cada uma 747:000\$000</p> <p>Apolices do Empres- timo Popular. de diversos valores .. 5.625:450\$000</p> <p>Apolices do Empres- timo de Unificação de Rs. 500\$000 cada uma 3.203:500\$000</p> <p>Uma cautela repre- sentativa de apoli- ces de Rs..... 1:000\$000 (4.167), no valor de 4.167:000\$000</p> <hr style="width: 100%;"/> <p align="right">13.742:950\$000</p>	<p align="right">51.164:600\$000</p>	<p align="right">55.072:600\$000</p>	<p align="center"><i>Resumo</i></p> <p>Em circulação:</p> <p>Apolices da Emissãc Unica 3.876:000\$000</p> <p>Apolices do Empres- timo Popular 543:100\$000</p> <p>Apolices do Empres- timo de Unifica- ção 50.653:500\$000</p> <hr style="width: 100%;"/> <p align="right">55.072:600\$000</p>

SITUAÇÃO DA DIVIDA FLUCTUANTE, EM 31 DE DEZEMBRO DE 1925

Saldo desta conta, em 21 de Dezembro de 1924, Rs. 14.382:460\$424
 No exercicio de 1925 effectuaram-se as seguintes operações:

DEBITOS

Obrigações liquidadas:

Banco do Brasil — C de Emprestimo	2.586:000\$000		
Letras do Thesouro	1.516:644\$603		
Depositos Anteriores a 1918	1.086:759\$887		
Banco Economico — C de Emprestimo	2.124:703\$030		
	1.500:000\$000	6.689:404\$490	

Oscillações para menos nas contas que por sua natureza perdem o caracter de obrigação exigivel, isto é, a praso certo, taes como:

Juros a Pagar			
Cofre de Orphãos	298:020\$000		
Banco Auxiliar das Classes	4:939\$975		
Credores Diversos	3:022\$000		
Caixa Economica	622:534\$162	3.053:219\$167	9.742:623\$657

CREDITO

4.639:836\$767

Oscillações para menos nos seguintes titulos:

Montepio dos E. do Estado	51:885\$929		
Depositos	568:684\$672		
Governo do Estado de Pernambuco — C de Convenio ...	6:185\$273	626:755\$874	

Contas novas:

Credores Diversos — C de Estações de Arrecadação	8:732\$108		
Municipio de Cruz das Almas — C de Convenio	3:796\$380		
Intendencia Municipal da Capital — C do Serviço de Aguas	45:548\$038		
Estações de Arrecadação — C de Saques e Supprimentos .	3:831\$545	61:908\$071	688:663\$945

5.328:500\$712

DEMONSTRATIVO DAS APOLICES POPULARES RESGATADAS E INCINERADAS NOS EXERCICIOS DE 1924 E 1925

MESES	COLLECTORIAS		THESSOURO		DIRECTORIA DAS RENDAS		TOTAL	
	1924	1925	1924	1925	1924	1925	1924	1925
Janeiro	—	—	—	52.900\$000	514.200\$000	629.750\$000	514.200\$000	682.650\$000
Fevereiro	38.350\$000	150\$000	—	—	272.000\$000	285.350\$000	310.350\$000	285.500\$000
Março	—	800\$000	—	—	276.750\$000	384.000\$000	276.750\$000	384.800\$000
Abril	6.300\$000	3.600\$000	—	—	455.750\$000	302.300\$000	462.050\$000	305.900\$000
Mai	17.900\$000	—	100.000\$000	—	432.500\$000	261.850\$000	550.400\$000	261.850\$000
Junho	13.200\$000	—	1.600.000\$000	—	411.950\$000	220.750\$000	2.025.150\$000	220.750\$000
Julho	—	—	—	2.198.400\$000	492.450\$000	316.850\$000	492.450\$000	2.515.250\$000
Agosto	17.800\$000	15.750\$000	—	—	303.000\$000	28.000\$000	320.800\$000	43.750\$000
Setembro	150\$000	—	1.740.000\$000	—	357.650\$000	500\$000	2.097.800\$000	500\$000
Outubro	4.650\$000	—	—	803.450\$000	388.950\$000	—	393.600\$000	803.450\$000
Novembro	—	—	450.200\$000	62.750\$000	771.500\$000	—	1.221.700\$000	62.750\$000
Dezembro	7.650\$000	—	—	58.300\$000	534.600\$000	—	542.250\$000	58.300\$000
Total	106.000\$000	20.300\$000	3.890.200\$000	3.175.800\$000	5.211.300\$000	2.429.350\$000	9.207.500\$000	5.625.450\$000

PASSIVO DO ESTADO, EM 31 DE DEZEMBRO DE 1925, COMPARADO COM O EXISTENTE EM 29 DE MARÇO DE 1924

<i>Títulos de Razão</i>	<i>Em 29 de Março de 1924</i>	<i>Em 31 de Dezembro de 1924</i>	<i>Em 31 de Dezembro de 1924</i>
Divida Externa	44.741:546\$400	44.419:019\$356	43.721:949\$530
Divida Interna	75.695:750\$000	64.907:550\$000	55.072:600\$000
DIVIDA FLUCTUANTE			
Banco do Brasil — C de Empréstimos	4.980:000\$000	2.586:000\$000	—
Banco da Bahia — C c Especial	200:000\$000	—	—
Banco Economico da Bahia — C de Empréstimos	2.697:439\$900	1.500:000\$000	—
The British Bank of South America	487:552\$600	—	—
Bank of London	50:000\$000	—	—
Bernardo Martins Catharino — C de Empréstimo	1.000:000\$000	—	—
Letras do Thesouro	1.847:994\$603	1.516:644\$603	—
Juros a pagar (Apolices de Rs. 1:000\$000)	1.328:971\$000	688:871\$000	390:851\$000
Caixa Economica Estadual	3.562:584\$547	2.469:404\$503	1.846:870\$341
Depositos anteriores a 1918	1.086:759\$887	1.086:759\$887	—
Depositos diversos	718:365\$581	810:453\$471	1.379:138\$143
Cofre de Orphãos	291:520\$049	286:498\$765	281:558\$790
Banco Auxiliar das Classes — C de Depositos	11:322\$702	5:852\$702	2:830\$702
Estado de Pernambuco — C de Convenio	11:856\$835	2:732\$327	8:917\$600
Themistocles da R. Costa — C de Empréstimo	50:000\$000	—	—
Estações de Arrecadação — C de Credores Diversos	1:749\$689	1:052\$576	9:784\$684
Montepio dos Empregados do Estado — C de Receita e Despesa	111:380\$754	198:208\$486	250:094\$415
Credores Diversos	5.488:486\$313	3.229:982\$104	1.105:279\$074
CONTAS ABERTAS EM 1925			
Intendencia Municipal da Capital — C de Serviço de Aguas	—	—	45:548\$038
Estações de Arrecadação — C de Saques	—	—	3:831\$545
Município de Cruz das Almas — C de Convenio	—	—	3:796\$380
Total	144.363:280\$860	123.709:029\$780	104.123:050\$242
Valores de Compensação:			
Valor das apolices caucionadas no Banco Economico da Bahia	3.740:000\$000	2.000:000\$000	—
Valores pertencentes a diversos depositados na Thesouraria do Thesouro	5.161:870\$056	5.377:248\$056	6.602:335\$056
Valor das estampilhas existentes na Thesouraria do Thesouro	1.271:456\$180	1.456:234\$880	1.724:554\$080
Valor do papel sellado, idem, idem.	44:588\$700	3:731\$700	50:244\$000
Valor dos titulos depositados no British Bank of South America, Ltd.	1.195:955\$530	650:000\$000	—
Valor de duas cautellas no Banco do Brasil	11.870:000\$000	8.037:000\$000	766:000\$000
Valores depositados no Banco da Bahia, em caução	8.039:500\$000	6.191:500\$000	4.940:500\$000
Valor das apolices populares em poder do Sr. Bernardo Martins Catharino	1.600:000\$000	—	—
Valor das apolices populares em poder do Sr. Themistocles da R. Costa	100:000\$000	—	—
Valor das estampilhas existentes nas gestações de Arrecadação	209:349\$469	157:031\$101	173:448\$320
Valor do papel sellado, idem, idem	26:338\$100	17:497\$746	14:114\$820
Valor dos depositos publicos existentes na Thesouraria do Thesouro	110:797\$576	107:447\$410	122:525\$437
Valor dos titulos depositados na Banque Anglo Snd-Americaine	—	379:278\$116	—
Total	177.733:136\$471	148.085:998\$789	118.516:771\$955

BALANÇO DA RECEITA E DESPESA, NO EXERCÍCIO DE 1925

RECEITA

Rendas do Estado:		
Receita Ordinaria	43.949:285\$496	
Receita Extraordinaria	4.365:419\$730	
Receita Especial	5.974:442\$128	54.289:147\$354
Operações de Credito:		
Intendencia Municipal da Capital — C de Emprestimo de 1910	93:265\$226	
Companhia Estrada de Ferro de Nazareth — C de Adeantamento	5.049:298\$303	
Banco Auxiliar das Classes	575:838\$936	
Estado de Pernambuco — C de Convenio	45:383\$358	
Municipio de Cruz das Almas — C de Convenio	32:546\$340	
Divida Interna	5.834:500\$000	
Depositos	658:770\$411	
Banco do Brasil — C c	33.159:408\$664	
Montepio dos Empregados do Estado	1.407:045\$895	
Intendencia Municipal da Capital — C do Serviço de Aguas	45:548\$038	46.901:605\$171
Compensação da Despesa Orçamentaria satisfeita por contas do Activo e saldos bancarios evidenciados pela conta de Variações		
		657:547\$391
Saldos no exercicio de 1924:		
Em caixa	1.006:389\$795	
Na Pagadoria	97:769\$854	
Nas Estações de Arrecadação	506:060\$673	
Na Imprensa Official	8:884\$837	
No Banco Economico da Bahia, conta de Emprestimo de Unificação	6.029:211\$317	
No Crédit Mobilier Français - Paris	55:886\$840	
No Banco do Brasil — C c	625:591\$336	
No Banque Anglo Sud-Americaine - Paris	124:772\$218	8.454:566\$870
		110.302:866\$786

DESPESA

Despesas do Estado:		
Assembléa Geral do Estado	1.113:568\$419	
Secretaria do Interior, Justiça e Instrucção Publica	9.594:350\$975	
Secretaria da Policia e Segurança Publica	8.514:082\$495	
Secretaria da Agricultura, Industria, Commercio, Viação e Obras Publicas ..	11.672:231\$861	
Secretaria da Fazenda e Thesouro	29.046:579\$582	59.940:813\$332
Operações de Credito:		
Intendencia Municipal da Capital — Conta de Adeantamento	40:000\$000	
Divida Interna	635:400\$000	
Banco do Brasil — C de Emprestimos	2.537:965\$000	
Letras do Thesouro	1.183:439\$935	
Cofre de Orphãos	4:939\$975	
Banco Auxiliar das Classes	578:860\$936	
Estado de Pernambuco — C de Convenio	38:838\$400	
Banco Economico da Bahia — C de Emprestimo	1.500:000\$000	
Caixa Economica Estadual	770:000\$000	
Diversos Responsaveis	873\$850	
Municipio de Cruz das Almas — C Convenio	28:749\$960	
Depositos	319:476\$219	
Banco do Brasil — C c	33.157:225\$234	
Montepio dos Empregados do Estado	1.842:264\$528	42.638:034\$037
Saldos para o exercicio de 1926:		
Em Caixa	792:571\$215	
Na Pagadoria	3:282\$029	
Nas Estações de Arrecadação	705:580\$213	
Na Imprensa Official	8:378\$360	
No Crédit Mobilier Français - Paris	16:252\$593	
No Banco Economico da Bahia — Conta de Emprestimo de Unificação	5.498:580\$752	
No Banco do Brasil — Cc	14:627\$570	
No Banque Anglo Sud-Americaine - Paris	135:817\$278	
No Loyds Bank - Londres	525:902\$684	
No Banque de Paris e des Pays Bas - Paris	23:026\$723	7.724:019\$417
		110.302:866\$786

COMPARATIVO DA RECEITA ORÇADA E ARRECADADA DURANTE O EXERCÍCIO DE 1925

<i>Titulos de Receita</i>	<i>Receita orçada</i>	<i>Receita Arrecadada</i>	<i>Maior Arrecadação</i>	<i>Menor Arrecadação</i>
RENDA ORDINARIA				
1 Direitos de Exportação	14.500:000\$000	22.276:996\$180	7.776:996\$180	
2 Imposto de Estatística	3.000:000\$000	4.908:361\$187	1.908:361\$187	
3 Industrias e Profissões	5.000:000\$000	9.168:871\$144	4.168:871\$144	
4 Imposto sobre a Ren- da territorial	467:229\$781			
Capital particular ...	63:511\$537	250:000\$000	530:741\$318	280:741\$318
5 Transmissão de Pro- priedades Inter-vivos	3.763:655\$453			
Causa-mortis	1.047:729\$858	3.500:000\$000	4.811:385\$311	1.311:385\$311
6 Imposto do sello Adhesivo	387:704\$519			
Papel sellado	56:419\$620			
Verba	87:544\$386	325:000\$000	531:668\$525	206:668\$525
7 Imposto do Consumo	1.000:000\$000	433:811\$151	—	566:188\$849
8 Custas Judicarias	50:000\$000	73:341\$802	23:341\$802	
9 Taxas Judicarias	10:000\$000	10:493\$844	493\$844	
10 Taxas Diversas	100:000\$000	147:875\$536	47:875\$536	
11 Proprios e Fazendas do Estado	12:000\$000	37:278\$116	25:278\$116	
12 Arrendamento da Viação do São Fran- cisco	200:000\$000	59:317\$242	—	140:682\$758
13 Arrendamento da Estrada de Ferro de Nazareth	450:000\$000	472:630\$352	22:630\$352	
14 Renda da Imprensa Official	714:213\$200	144:018\$550	—	570:194\$650
15 Arrendamento da Ponte Severino Vi- eira	3:500\$000	4:200\$000	700\$000	
16 Arrendamento da Estrada de Ferro de Santo Amaro	170:000\$000	205:069\$354	35:069\$354	
17 Renda da Assistencia a Alienados	10:000\$000	86:940\$000	76:940\$000	
18 Renda dos Terrenos Diamantinos	50:000\$000	46:285\$884	—	3:714\$116
RENDA EXTRAORDINARIA				
19 Divida Activa	800:000\$000	1.977:035\$707	1.177:035\$707	
20 Quota do Municipio da Capital — Em- prestimo de 1910	360:000\$000	—	—	360:000\$000
21 Alcançe de Collectores	20:000\$000	26:172\$961	6:172\$961	
22 Reposições e Restituições	100:000\$000	386:110\$438	286:110\$438	
23 Receita Eventual	600:000\$000	1.976:100\$624	1.376:100\$624	
RENDA ESPECIAL				
24 Serviços Agronomicos	2.000:000\$000	3.343:534\$542	1.343:534\$542	
25 Quota dos Municipios	40:000\$000	52:520\$278	12:520\$278	
26 Renda dos Titulos do Dominio do Es- tado	30:000\$000	1:500\$000	—	28:500\$000
27 Venda de Terras	20:000\$000	219:294\$425	199:294\$425	
28 Contractos Florestaes	20:000\$000	6:965\$107	—	13:034\$893
29 Custeio do Empréstimo de Unificação.	1.500:000\$000	2.350:627\$776	850:627\$776	
Total	34.834:713\$200	54.289:147\$354	21.136:749\$420	1.682:315\$266
Recapitulação:				
Renda Ordinaria	29.344:713\$200	43.949:285\$496	15.885:352\$669	1.280:780\$373
Renda Extraordinaria	1.880:000\$000	4.365:419\$730	2.845:419\$730	360:000\$000
Renda Especial	3.610:000\$000	5.974:442\$128	2.405:977\$021	41:534\$893
Total	34.834:713\$200	54.289:147\$354	21.136:749\$420	1.682:315\$266

RENDAS NÃO ESPECIFICADAS E RECEITA EVENTUAL NOS EXERCÍCIOS DE 1924 E 1925

	1924	1925
Premios, juros e resgates de apolices do Emprestimo de Unificação	247:500\$000	1.143:195\$000
Quotas lotericas	60:000\$000	55:000\$000
Auxilio do Governo da União á Escola Agricola de S. Bento das Lages, nos exercicios de 1924 e 1925	—	137:700\$000
Vendas de cavallos emprestaveis para o serviço da Brigada Policial	352\$000	855\$000
Vendas de productos do Campo de Experiencia e Demonstração Dr. Antonio Moniz	1:263\$100	435\$840
Venda em leilão de objectos imprestaveis da Sub-Secretaria de Saúde e Assistencia Publica	—	22:922\$900
Renda arrecadada pela Directoria de Rendas	123:314\$409	125:916\$735
Renda arrecadada pelas Estações de Arrecadação	220:781\$354	315:893\$147
Renda de multa e juros cobrados de diversos	78:850\$209	51:096\$344
Abatimentos de 10 % e 15 % em diversas contas e apolices para serem subscriptas no Emprestimo de Unificação	301:515\$635	123:085\$658
Rendas de diversas origens	212:578\$000	—
Productos da venda das apolices caucionadas para a garantia de diversos emprestimos	4.904:600\$000	—
	<hr/>	<hr/>
	6.150:754\$707	1.976:100\$624

RENTA REALIZADA PELA DIRECTURIA DE RENDAS NO ANNO DE 1925

RECEITA ORDINARIA

Art. 7.º § 1.º Direitos de exportação (Tabella n. 1).

1.º 8 % sobre madeiras	8:798\$782	
3.º 15 % sobre piassava	338:195\$082	
4.º 14 % sobre couros	947:076\$186	
5.º 14 % sobre pelles	599:877\$880	
6.º 9 % sobre borracha de mangabeira	25:991\$748	
7.º 9 % sobre borracha de maniçoba	18:354\$582	
8.º 5 % sobre côcos e coquilhos	3:652\$401	
9.º 12 % sobre cacau	8.132:518\$927	
10.º 8 % sobre café	2.783:362\$572	
11.º 12 % sobre fumo	6.372:624\$334	
12.º 8 % sobre charutos	186:638\$541	
14.º 5 % sobre pedras preciosas	34:874\$880	
15.º 5 % sobre assucar	621:405\$504	
16.º 1 % sobre dôces de fructas	17\$605	
17.º 1 % sobre amidon, tapioca, etc.	5:179\$668	
18.º 6 % sobre cêra de carnaúba	37:310\$580	
19.º 5 % sobre productos não expressamente taxados	475:160\$265	
20.º Capatazia	3:200\$780	
21.º Adicionaes	1.194:714\$730	21.788:955\$047

Art. 7.º § 2.º Estatistica

4.736:910\$917

Art. 7.º § 3.º Industria e profissões (Tabella n. 2).

1.º Sociedades anonyms fabris	177:328\$506	
2.º Bancos	130:734\$483	
3.º Companhias de seguros	74:500\$528	
4.º Companhias de vapores	32:235\$000	
5.º Representantes	51:904\$164	
6.º Operações de compra ou vendo	4.227:851\$824	
8.º Mercadores ambulantes	12:300\$000	
9.º Adicionaes	542:308\$470	
10.º Espiritos fortes	202:419\$165	
12.º Trapiches ou depositos	31:445\$000	
13.º Autómoveis	19:250\$000	
14.º Hotel ou restaurant	13:038\$750	
15.º Pensão	12:800\$000	
16.º Pastelaria ou café	20:100\$000	
18.º Bilhares	3:050\$000	
19.º Casa de cambio	400\$000	
20.º Agencia de casas	1:000\$000	
22.º Despachantes	405\$000	
23.º Casa de jogo	60\$000	
25.º Fabricas de cigarros	23:085\$000	
28.º Fabricas diversas (taxas especiaes)	40:671\$047	
29.º Officinas	24:321\$101	
30.º Medicos, advogados, etc.	7:262\$500	
31.º Directores	221:936\$505	
32.º Correfôres, auxiliares do commercio	20:010\$000	
33.º Fabricas de assucar, sal	17:126\$152	
34.º Distillaria de alcool	50:480\$000	
36.º Pedreira e empresas de carris	5:100\$000	5.963:123\$195

Art. 7.º § 4.º Renda (Tabella n. 3)

42:190\$485

Art. 7.º § 5.º Transmissões de propriedades (Tab. n. 4).

1.º Successão	684:946\$319	
2.º Doação	1:115\$520	
3.º Compra e venda de immoveis	952:542\$228	
4.º Adjudicação	53\$450	
5.º Aforamento	668\$000	
8.º Transferencia de accões	43:767\$588	
11.º Transcripção	29:096\$824	
Adicionaes	170:350\$194	1.882:540\$125

34.413:719\$767

Transporte			34.413:719\$767
Art. 7.º § 6.º Sello:			
Sello de verba	55:881\$075		
Estampilha	5:290\$000		
Papel sellado	211\$500	61:382\$575	
Art. 7.º § 7.º Imposto de consumo (Tab. n. 7).		120:663\$257	
Art. 7.º § 8.º Custas judiciais		14:610\$900	
Art. 7.º § 9.º Taxa judiciaria		5:066\$906	
Art. 7.º § 10.º Taxas diversas		86:945\$563	34.702:388\$968
Renda patrimonias:			
Art. 7.º § 11.º Fóros e laudemios			2:855\$375
Receita extraordinaria e eventual:			
Art. 7.º § 19.º Divida activa		772:739\$934	
Art. 7.º § 23.º Renda não especificada e receita eventual:			
Multas	116:064\$235		
Despesas da Fazenda	6:647\$000		
Eventuales	3:205\$500		
Transmissão em deposito	9:024\$507		
Caução (renda de exportação)	5:692\$016		
Caução (renda interna)	749\$375	141:382\$633	914:122\$567
Renda com applicação especial:			
Art. 7.º § 24.º Serviços agronomicos			3.229:867\$646
Para o fundo do resgate de apolices:			
Art. 7.º § 27.º Venda e degitimação de terras			219:190\$625
Para o montepio dos empregados:			
Art. 7.º § 29.º Emolumentos			38:744\$885
Para a unificação da divida interna:			
Art. 7.º § 30.º Taxa para o serviço de emprestimo:			
Proveniente da renda da exportação		1.487:803\$938	
Proveniente da renda interna		439:109\$920	1.926:913\$858
			41.034:083\$924
Exportação municipal	87.845\$692		
Exportação de fumos de Cruz das Almas	36:162\$600		
Transito de Pernambuco	43:699\$328		

ANNOS

VÉRBAS

Renda ordinária

1925

1924

1923

1922

1921

1	Direitos de exportação.....	22.276.996\$180	23.390.428\$377	19.260.319\$641	15.880.704\$924	12.539.057\$993
2	Imposto de Estatística.....	4.908.361\$187	5.201.231\$696	4.031.318\$984	3.279.671\$906	2.434.825\$039
3	Imposto de indústrias e profissões.....	9.168.871\$144	7.473.390\$910	6.115.979\$897	5.759.523\$650	5.445.626\$976
4	Impost sobre rendas.....	530.741\$318	440.072\$751	309.023\$859	249.484\$977	230.081\$374
5	Imposto sobre transmissão de pro- priedade.....	4.811.385\$311	4.419.225\$343	3.669.159\$298	2.692.402\$937	2.303.025\$877
6	Imposto de sello.....	531.668\$525	537.103\$639	416.339\$679	325.688\$278	332.891\$700
7	Imposto de consumo.....	433.811\$151	367.456\$983	324.464\$088	194.950\$240	197.427\$840
8	Custas Judiciarias.....	73.341\$802	63.788\$620	49.617\$297	50.671\$314	47.843\$269
9	Taxas judicarias.....	10.493\$844	10.499\$402	9.539\$623	10.855\$596	8.280\$635
10	Taxas diversas.....	147.875\$536	111.314\$812	134.752\$203	94.931\$920	102.295\$719
11	Proprios e fazendas do dominio do Estado.....	37.278\$116	24.172\$709	9.379\$936	14.629\$020	6.387\$090
12	Arrendamento da Estrada de Ferro de Nazareth.....	472.630\$352	185.159\$591	36.170\$425	189.438\$174	—
13	Arrendamento da Estrada de Ferro de Santo Aguaró.....	205.069\$354	—	70.000\$000	79.027\$176	43.927\$431
14	Arrendamento da viação de São Francisco.....	59.317\$242	116.060\$196	98.528\$233	133.076\$944	76.710\$970
15	Arrendamento da Ponte Severino Vieira de Navegação Bahiana.....	4.200\$000	—	3.418\$486	—	3.500\$000
16	Imprensa Official.....	144.018\$550	110.272\$398	4.333\$200	3.677\$500	105.848\$226
17	Renda da Assistencia a alienados.....	86.940\$000	49.163\$490	—	—	2.359\$181
18	Renda dos terrenos diamantinos.....	46.285\$884	48.066\$174	43.211\$347	37.567\$367	36.591\$312
19	Renda extraordinaria.....	1.977.035\$707	1.711.258\$763	1.064.969\$902	1.037.636\$985	673.619\$225
20	Divida activa.....	—	—	—	—	—
21	Quota do Municipio da Capital (Em- prestimo de 1910).....	26.172\$961	12.498\$024	11.809\$847	10.263\$226	22.148\$315
22	Alcance dos collectores.....	386.110\$438	36.735\$379	15.820\$825	14.588\$411	28.704\$533
23	Reposições e restituições.....	1.976.100\$624	6.150.754\$707	2.329.317\$559	485.554\$223	208.551\$634
24	Receita eventual (Rendas não espe- cificadas).....	—	—	—	—	—
<i>Renda especial</i>						
25	Serviço Agromonico (1 1/2% mais so- bre o valor official).....	3.343.534\$542	3.548.448\$417	2.749.071\$118	2.237.734\$979	1.661.071\$248
26	Quotas dos Municipios do Interior.....	52.520\$278	43.129\$602	40.516\$171	40.732\$249	36.513\$176
27	Rendas dos titulos de dominio do Estado.....	1.500\$000	317.270\$900	409.500\$000	168.570\$550	1.688\$434
28	Rendas dos contractos para extracção de madeiras.....	6.965\$107	4.711\$167	5.882\$956	8.223\$345	9.462\$922
29	Venda e legitimação de terras do do- minio do Estado.....	219.294\$425	129.327\$789	129.281\$152	50.174\$592	28.461\$119
30	Custo do serviço do emprestimo.....	2.350.627\$776	2.314.731\$889	1.817.807\$076	—	—
Total.....		54.289.147\$354	56.816.275\$728	43.159.532\$802	33.049.780\$483	26.586.901\$238

COMPARATIVO DA RECEITA ARRECADADA DA BAHIA, NOS DECENNIOS DE 1846-47 A 1855
E 1916 A 1925

<i>Decennios</i>	<i>Receita arrecadada</i>	<i>Diferença para mais de um decennio sobre outro</i>
1846 — 47 a 1855	8.259:884\$783	—
1856 a 1865 — 66	14.868:063\$294	6.608:178\$511
1866 — 67 a 1875 — 76	21.763:592\$047	6.895:528\$753
1876 — 77 a 1885 — 86	27.560:163\$139	5.796:571\$092
1886 — 87 a 1895	53.777:130\$309	26.216:967\$170
1896 a 1905	109.779:856\$358	56.002:726\$050
1906 a 1915	138.148:573\$736	28.368:717\$377
1916 a 1925	356:022\$621\$066	217.874:047\$330

RECEITA ORÇADA E ARRECADADA PELO ESTADO DA BAHIA, DE 1841-42 A 1925

EXERCICIOS	RECEITA ORÇADA	RECEITA ARRECADADA	MAIOR ARRECADAÇÃO	MENOR ARRECADAÇÃO
1841-42	685:723\$000	653:030\$562		32:692\$438
1842-43	731:149\$708	603:202\$137		127:947\$571
1843-44	680:362\$792	724:573\$929	44:211\$137	
1844-45	Não obtivemos	648:615\$716		
1845-46	573:988\$504	750:706\$002	176:717\$598	
Total do quinquennio.....	2.671:224\$004	3.380:128\$346		
Média quinquennial		676:025\$669		
1846-47	573:988\$504	779:408\$395	205:419\$891	
1847-48	752:946\$703	759:719\$305	6:772\$602	
1848-49	701:247\$171	728:201\$233	26:954\$062	
1849	Não obtivemos	365:513\$357		
1850	681:392\$779	792:958\$338	111:665\$559	
Total	2.709:575\$157	3.425:800\$628		
Média quinquennial		685:160\$125		
1851	718:699\$939	852:123\$517	133:423\$578	
1852	673:603\$711	805:338\$017	131:734\$306	
1853	666:971\$511	976:599\$062	309:627\$551	
1854	782:851\$311	1.059:615\$146	276:763\$835	
1855	841:708\$406	1.140:408\$413	298:700\$007	
Total	3.683:834\$878	4.834:084\$155		
Média quinquennial	736:766\$975	966:816\$831		
1856	980:176\$178	1.156:419\$436	176:243\$258	
1857	1.002:925\$879	1.245:009\$136	242:083\$257	
1858	1.143:496\$536	1.090:076\$134		53:420\$402
1859	1.435:207\$925	1.256:797\$812		178:410\$113
1860	1.394:711\$510	1.320:507\$959		74:203\$551
Total	5.956:518\$028	6.068:810\$477		
Média quinquennial	1.191:303\$605	1.213:762\$095		
1861	1.235:754\$810	1.415:982\$835	180:228\$025	
1862	1.269:544\$560	1.481:270\$482	211:725\$922	
1863	1.428:668\$474	1.499:364\$514	70:696\$040	
1864-65 (18 mezes).....	2.220:927\$630	2.612:555\$218	391:627\$588	
1865-66	1.503:508\$019	1.790:079\$768	286:571\$749	
Total	7.658:403\$493	8.799:252\$817		
Média quinquennial	1.531:680\$698	1.759:850\$563		

EXERCÍCIOS	RECEITA ORÇADA	RECEITA ARRECADADA	MAIOR ARRECAÇÃO	MENOR ARRECAÇÃO
1866-67	1.760:625\$745	1.578:085\$286		182:540\$459
1867-68	1.760:625\$745	1.886:389\$226	125:763\$481	
1868-69	1.674:402\$691	2.456:673\$628	782:270\$937	
1869-70	1.754:595\$130	2.303:111\$810	548:516\$680	
1870-71	1.885:305\$000	1.971:950\$442	86:645\$442	
Total	8.835:554\$311	10.196:210\$392		
Média quinquennial	1.767:110\$862	2.039:242\$078		
1871-72	1.886:149\$000	1.877:743\$221		8:406\$779
1872-73	2.010:845\$281	2.161:022\$717	150:177\$436	
1873-74	2.155:567\$099	2.853:399\$446	697:832\$347	
1874-75	2.172:433\$000	2.308:330\$949	135:897\$949	
1875-76	2.095:937\$627	2.366:885\$322	270:947\$695	
Total	10.320:932\$007	11.567:381\$655		
Média quinquennial	2.064:186\$401	2.313:476\$331		
1876-77	2.211:055\$438	2.226:814\$869	15:759\$431	
1877-78	2.152:588\$282	2.761:753\$244	609:164\$962	
1878-79	3.190:837\$972	2.741:132\$724		449:705\$248
1879-80	2.945:174\$158	3.051:810\$622	106:636\$464	
1880-81	2.995:666\$443	2.850:068\$658		145:597\$785
Total	13.495:322\$293	13.631:580\$117		
Média quinquennial	2.699:064\$458	2.726:316\$023		
1881-82	3.201:640\$520	3.239:188\$142	37:547\$622	
1882-83	3.117:339\$710	2.824:307\$348		293:032\$362
1883-84	2.647:285\$180	2.668:677\$328	21:392\$148	
1884-85	2.000:000\$000	2.566:197\$657	566:197\$657	
1885-86	2.000:000\$000	2.630:212\$547	630:212\$547	
Total	12.966:265\$410	13.928:583\$022		
Média quinquennial	2.593:253\$082	2.785:716\$604		
1886-87	Não obtivemos	2.606:048\$178		
1887-88	2.867:182\$950	3.363:818\$963	496:636\$013	
1888-89	3.213:726\$396	3.175:870\$301		37:856\$095
1889-90	3.140:504\$000	3.694:245\$461	553:741\$461	
1890-91	3.140:504\$000	6.375:562\$622	3.235:058\$622	
Total	12.361:917\$346	19.215:545\$525		
Média quinquennial		3.843:109\$105		
1891-92	Não obtivemos	2.172:667\$610	31:929\$402	
1892	5.464:913\$550	5.496:842\$952	4.617:525\$559	
1893	5.553:011\$485	10.170:537\$044	213:967\$833	
1894	7.738:189\$163	7.952:156\$996		492:546\$083
1895	9.261:926\$265	8.769:380\$182		
Total	28.018:040\$463	34.561:584\$784		
Média quinquennial		6.912:316\$956		
1896	9.686:105\$090	8.366:982\$725	648:670\$461	1.319:122\$365
1897	11.158:655\$260	11.807:325\$721	3.104:103\$268	
1898	11.740:601\$425	14.844:704\$692		2.953:426\$476
1899	14.449:317\$669	11.495:891\$193		1.507:913\$391
1900	14.390:449\$412	12.882:536\$021		
Total	61.425:128\$856	59.397:440\$352		
Média quinquennial	12.285:025\$771	11.879:488\$070		

EXERCÍCIOS	RECEITA ORÇADA	RECEITA ARRECADADA	MAIOR ARRECADADAÇÃO	MENOR ARRECADADAÇÃO
1901	14.723:966\$655	11.945:648\$928		2.778:317\$727
1902	12.835:656\$386	10.417:124\$664		2.418:531\$722
1903	12.166:500\$000	9.383:130\$178		2.783:369\$822
1904	11.837:868\$283	10.418:288\$876		1.419:579\$407
1905	11.529:501\$804	8.218:223\$360		3.311:278\$444
Total	63.093:493\$128	50.382:416\$006		
Média quinquenal	12.618:698\$625	10.076:483\$201		
1906	11.076:458\$755	9.704:361\$016		1.372:091\$739
1907	8.464:000\$000	11.398:094\$592	2.934:094\$592	
1908	8.464:000\$000	9.488:708\$745	1.024:708\$745	
1909	8.464:000\$000	9.520:278\$599	1.056:278\$599	
1910	11.030:000\$000	11.101:149\$449	71:149\$449	
Total	47.498:458\$755	51.212:592\$401		
Média quinquenal	9.499:691\$751	10.242:518\$480		
1911	14.871:991\$500	14.226:664\$632		645:326\$868
1912	14.871:991\$500	17.865:402\$789	2.993:411\$289	
1913	16.872:669\$338	16.819:617\$010		53:052\$328
1914	18.520:500\$000	15.661:123\$333		2.859:376\$667
1915	19.531:182\$619	22.363:173\$571	2.831:990\$952	
Total	84.668:334\$957	86.935:981\$335		
Média quinquenal	16.933:666\$991	17.387:196\$267		
1916	18.130:307\$000	23.578:186\$796	5.447:879\$796	
1917	19.925:500\$000	25.410:480\$051	5.484:980\$051	
1918	24.295:500\$000	26.786:200\$775	2.490:700\$775	
1919	26.082:500\$000	36.095:779\$290	10.013:279\$290	
1920	29.361:500\$000	30.182:201\$681	820:701\$681	
Total	117.795:307\$000	142.052:848\$593		
Média quinquenal	23.559:061\$400	28.410:569\$718		
1921	33.118:500\$000	26.655:036\$106		6.463:463\$894
1922	34.128:500\$000	33.049:780\$483		1.078:719\$517
1923	35.673:500\$000	43.159:532\$802	7.486:032\$802	
1924	34.834:713\$200	56.816:275\$728	21.981:562\$528	
1925	34.834:713\$200	54.289:147\$354	19.454:434\$154	
Total	172.589:926\$400	213.969:772\$473		
Média quinquenal	34.517:985\$280	42.793:954\$494		

COMPARATIVO DA DESPEZA FIXADA E DA EFFECTUADA DE 1841-42 ATÉ 1925

<i>Exercicios</i>	<i>Despeza fixada</i>	<i>Despeza effectuada</i>	<i>Menor despeza</i>	<i>Maior despeza</i>
1841-42	752:514\$124	637:290\$206	115:223\$918	—
1842-43	595:810\$996	588:467\$807	7:343\$189	—
1843-44	647:331\$101	623:372\$687	23:958\$414	—
1844-45	720:282\$397	572:478\$757	147:803\$640	—
1845-46	696:104\$449	694:714\$586	1:389\$863	—
Total	3.412:043\$067	3.116:324\$043	295:719\$024	—
Media quinquennial	682:408\$613	623:264\$808	59:143\$804	—
1846-47	730:025\$701	778:440\$663	—	48:414\$962
1847-48	796:742\$666	759:719\$305	37:023\$361	—
1848-49	880:597\$671	728:201\$233	152:396\$438	—
1849	—	254:639\$754	—	—
1850	772:879\$110	771:280\$358	1:598\$752	—
Total	3.180:245\$148	3.292:281\$313	191:018\$551	48:414\$962
Media quinquennial	636:049\$029	658:456\$262	28:520\$717	—
1851	807:747\$625	818:223\$385	—	10:475\$760
1852	798:007\$827	788:407\$846	9:599\$981	—
1853	797:081\$618	975:368\$176	—	178:286\$558
1854	809:456\$558	988:111\$268	—	178:654\$710
1855	938:381\$600	1.084:967\$452	—	146:585\$852
Total	4.150:675\$228	4.655:078\$127	9:599\$981	514:002\$880
Media quinquennial	830:135\$045	931:015\$625	—	100:880\$579
1856	970:291\$953	1.262:502\$956	—	292:211\$003
1857	993:437\$597	1.238:343\$458	—	244:905\$861
1858	1.286:861\$339	1.497:517\$431	—	210:656\$092
1859	1.590:115\$579	1.406:383\$656	183:731\$923	—
1860	1.613:608\$087	1.368:193\$196	245:414\$891	—
Total	6.454:314\$555	6.772:940\$697	429:146\$814	747:772\$956
Media quinquennial	1.290:862\$911	1.354:588\$139	—	63:725\$228
1861	1.330:046\$123	1.393:300\$970	—	63:254\$847
1862	1.542:426\$598	1.468:264\$293	74:162\$305	—
1863	1.542:426\$598	1.493:794\$791	48:361\$807	—
1864	2.404:206\$246	2.587:865\$327	—	183:659\$081
1865	1.625:884\$958	1.845:675\$657	—	219:790\$699
Total	8.444:990\$523	8.788:901\$038	122:524\$112	466:704\$627
Media quinquennial	1.688:998\$104	1.757:780\$207	—	64:836\$103
1866-67	1.625:884\$958	1.812:934\$425	—	187:049\$467
1867-68	1.625:884\$958	2.169:183\$387	—	543:298\$429
1868-69	2.056:767\$146	2.325:921\$983	—	269:154\$037
1869-70	2.056:767\$146	2.240:397\$838	—	183:630\$692
1870-71	1.890:399\$700	1.869:645\$394	20:754\$306	—
Total	9.255:703\$908	10.418:083\$027	20:754\$306	1.183:133\$425
Media quinquennial	1.851:140\$781	2.083:616\$605	—	232:475\$823
1871-72	1.890:399\$700	1.828:834\$050	61:565\$650	—
1872-73	2.199:415\$957	2.725:946\$355	—	526:530\$398
1873-74	2.529:947\$749	2.611:095\$907	—	81:148\$158
1874-75	2.172:433\$000	2.911:376\$947	—	738:943\$947
1875-76	2.541:002\$658	2.960:853\$504	—	428:850\$800
Total	11.333:199\$044	13.047:106\$763	61:565\$650	1.775:473\$369
Media quinquennial	2.266:639\$808	2.609:421\$352	—	342:781\$543

<i>Exercicios</i>	<i>Despesa fixada</i>	<i>Despesa effectuada:</i>	<i>Mayor despesa</i>	<i>Menor despesa</i>
1876-77	2.544 :936\$000	2.945 :349\$282		400 :413\$282
1877-78	2.611 :374\$000	3.065 :893\$797		454 :519\$797
1878-79	3.252 :788\$472	4.176 :201\$780		923 :413\$314
1879-80	2.945 :174\$158	4.180 :752\$521		1.235 :558\$363
1880-81	3.004 :141\$085	2.445 :554\$152	558 :586\$933	
Total	14.358 :413\$715	16.813 :751\$538	558 :586\$933	3.013 :904\$756
Media quinquennial	2.871 :682\$743	3.362 :750\$307		491 :063\$564
1881-82	3.126 :284\$370	4.758 :231\$173		1.631 :946\$803
1882-83	3.126 :284\$370	4.083 :326\$327		957 :041\$957
1883-84	3.509 :463\$651	3.436 :714\$722	72 :748\$929	
1884-85	3.761 :428\$110	3.202 :433\$275	558 :994\$835	
1885-86	3.761 :428\$110	3.173 :198\$435	588 :229\$675	
Total	17.284 :888\$611	18.653 :903\$632	1.219 :973\$439	2.588 :988\$760
Media quinquennial	3.456 :977\$722	3.730 :780\$786		273 :803\$064
1886-87	4.486 :506\$355	2.871 :437\$623	1.615 :068\$732	
1887-88	4.486 :506\$355	3.085 :159\$981	1.401 :346\$374	
1888-89	3.345 :101\$171	9.758 :069\$687		6.412 :968\$516
1889-90	3.176 :816\$632	3.464 :550\$270		287 :733\$638
1890-91	3.176 :816\$632	6.453 :874\$506		3.277 :057\$874
Total	18.671 :747\$145	25.633 :092\$067	3.016 :415\$106	9.977 :760\$028
Media quinquennial	3.734 :349\$429	5.126 :618\$413		1.392 :268\$984
1891	1.588 :408\$316	2.623 :733\$555		1.035 :325\$239
1892	5.123 :761\$257	5.972 :777\$067		849 :015\$810
1893	4.923 :120\$516	9.004 :674\$843		4.081 :554\$327
1894	6.961 :063\$131	6.695 :870\$404	265 :192\$727	
1895	9.253 :845\$935	8.725 :913\$945	527 :931\$990	
Total	27.850 :199\$155	33.022 :969\$814	793 :124\$717	5.965 :895\$376
Media quinquennial	5.570 :039\$831	6.604 :593\$962		1.034 :554\$131
1896	9.317 :997\$165	10.813 :428\$047		1.495 :430\$882
1897	11.390 :167\$026	14.064 :939\$501		2.674 :772\$475
1898	11.700 :761\$184	14.914 :665\$420		3.213 :904\$236
1899	14.269 :948\$332	15.189 :484\$447		919 :536\$115
1900	13.901 :161\$425	14.149 :601\$742		248 :440\$317
Total	60.580 :035\$132	69.132 :119\$157		8.552 :084\$025
Media quinquennial	12.116 :007\$026	13.826 :423\$831		1.710 :416\$805
1901	15.228 :307\$137	12.194 :872\$929	3.033 :434\$208	
1902	12.856 :669\$494	11.951 :057\$710	905 :611\$784	
1903	12.094 :399\$633	11.971 :735\$929	122 :663\$704	
1904	11.776 :333\$862	12.893 :911\$268		1.117 :577\$406
1905	11.325 :651\$304	16.080 :880\$863		4.755 :229\$559
Total	63.281 :361\$439	65.092 :458\$699	4.061 :709\$696	5.872 :806\$965
Media quinquennial	12.656 :272\$286	13.018 :491\$739		362 :219\$453
1906	11.076 :458\$755	10.796 :489\$214	279 :969\$541	
1907	11.208 :775\$346	12.397 :571\$890		1.188 :796\$544
1908	11.208 :775\$346	12.613 :892\$944		1.405 :117\$598
1909	11.208 :775\$346	9.288 :906\$154	1.919 :869\$192	
1910	12.108 :592\$572	22.634 :281\$311		10.525 :688\$739
Total	56.811 :377\$365	67.731 :141\$513	2.199 :838\$733	13.119 :602\$881
Media quinquennial	11.362 :275\$473	13.546 :228\$302		2.183 :952\$829

<i>Exercicios</i>	<i>Despesa fixada</i>	<i>Despesa efectuada</i>	<i>Menor despesa</i>	<i>Mayor despesa</i>
1911	15.509:287\$892	14.952:077\$495	557:210\$397	
1912	15.509:287\$892	18.042:507\$907		2.533:220\$015
1913	16.778:450\$798	27.738:809\$055		10.960:358\$257
1914	18.508:588\$255	17.544:204\$672	964:383\$583	
1915	19.479:150\$244	20.929:643\$353		1.450:493\$109
Total	85.784:765\$081	99.207:242\$482	1.521:593\$980	14.944:071\$381
Media quinquennial	17.156:953\$016	19.841:448\$496		2.684:495\$480
1916	17.024:736\$028	20.928:594\$231		3.903:858\$203
1917	18.556:170\$435	24.554:703\$967		5.998:533\$532
1918	24.267:444\$295	32.494:315\$147		8.226:870\$852
1919	24.715:543\$663	38.418:328\$563		13.702:784\$990
1920	28.078:082\$254	36.107:343\$426		8.029:261\$172
Total	112.641:976\$675	152.503:285\$334		39.861:308\$699
Media quinquennial	22.528:395\$335	30.500:657\$066		7.972:261\$731
1921	32.805:306\$897	32.617:643\$723	187:663\$174	
1922	32.654:254\$288	31.324:328\$605	1.329:925\$683	
1923	34.004:950\$274	42.374:332\$472		8.369:382\$198
1924	33.720:626\$050	54.592:381\$894		20.871:755\$844
1925	33.720:626\$050	59.940:813\$332		26.220:187\$282
Total	166.905:763\$559	220.849:500\$026	1.517:588\$857	55.461:325\$324
Media quinquennial	33.381:152\$711	44.169:900\$005		10.788:747\$293

COMPARATIVO DA RECEITA ARRECADADA E DESPEZA EFFECTUADA DE 1841-42 A 1925 POR QUINQUENNIOS

EXERCICIOS	RECEITA ARRECADADA	DESPESA EFFECTUADA	SALDOS	DEFICITS
1841-42	653:030\$562	637:290\$206	15:746\$356	
1842-43	603:202\$137	588:467\$807	14:734\$330	
1843-44	724:573\$929	623:372\$687	101:201\$242	
1844-45	648:615\$716	572:478\$757	76:136\$959	
1845-46	750:706\$002	694:714\$586	55:991:416	
Total	3.380:128\$346	3.116:324\$043	263:804\$303	
Média quinquennial	676:025\$669	623:264\$808	52:760\$860	
1846-47	779:408\$395	778:440\$663	967\$732	
1847-48	759:719\$305	759:719\$305		
1848-49	728:201\$233	728:201\$233		
1849	365:513\$357	254:639\$754	110:873\$603	
1850	792:958\$338	771:280\$358	21:677\$980	
Total	3.425:800\$628	3.292:281\$313	133:519\$315	
Média quinquennial	685:160\$125	658:456\$262	26:703\$863	
1851	852:123\$517	818:223\$385	33:900\$132	
1852	805:338\$017	788:407\$846	17:130\$171	
1853	976:599\$062	975:368\$176	1:230\$886	
1854	1.059:615\$146	988:111\$268	71:503\$878	
1855	1.140:408\$413	1.084:967\$452	55:440\$961	
Total	4.834:084\$155	4.655:078\$127	179:203\$028	
Média quinquennial	966:816\$831	931:015\$625	35:840\$605	106:083\$520
1856	1.156:419\$436	1.262:502\$956	6:665\$678	
1857	1.245:009\$136	1.238:343\$458		407:441\$297
1858	1.090:076\$134	1.497:517\$431		
1859	1.256:797\$812	1.406:383\$656		149:585\$844
1860	1.320:507\$959	1.368:193\$196		47:685\$237
Total	6.068:810\$477	6.772:940\$697	6:665\$678	710:795\$898
Média quinquennial	1.213:762\$095	1.354:588\$139		140:826\$044
1861	1.415:982\$835	1.393:300\$970	22:681\$865	
1863	1.481:270\$482	1.468:264\$293	13:006\$189	
1864	1.499:364\$514	1.493:794\$791	5:569\$723	
1864-65	2.612:555\$218	2.587:865\$327	24:689\$891	
1865-66	1.790:079\$768	1.845:675\$657		55:595\$889
Total	8.799:252\$817	8.788:901\$038	65:947\$668	55:595\$889
Média quinquennial	1.759:850\$563	1.757:780\$207	2:070\$355	
1866-67	1.578:085\$286	1.812:934\$425		234:849\$139
1867-68	1.886:389\$226	2.169:183\$387		282:794\$161
1868-69	2.456:673\$628	2.325:921\$983	130:751\$645	
1869-70	2.303:111\$810	2.240:397\$838	62:713\$972	
1870-71	1.971:950\$442	1.869:645\$394	102:305\$048	
Total	10.196:210\$392	10.418:083\$027	295:770\$665	517:643\$290
Média quinquennial	2.039:242\$078	2.083:616\$605		44:374\$525
1871-72	1.877:743\$221	1.828:934\$050	48:909\$171	
1872-73	2.161:022\$717	2.725:946\$355		564:923\$638
1873-74	2.853:399\$446	2.611:095\$907	242:303\$539	
1874-75	2.308:330\$949	2.911:376\$947		603:045\$998
1875-76	2.266:885\$322	2.969:853\$504		602:968\$182
Total	11.567:381\$655	13.047:106\$763	291:212\$710	1.770:937\$818
Média quinquennial	2.313:476\$331	2.609:421\$352		295:945\$021

EXERCICIOS	RECEITA ARRECADADA	DESPESA EFFECTUADA	SALDOS	DEFICITS
1876-77	2.226:814\$869	2.945:349\$282		718:534\$413
1877-78	2.761:753\$244	3.065:893\$797		304:140\$553
1878-79	2.741:132\$724	4.176:201\$786		1.435:069\$062
1879-80	3.051:810\$622	4.180:752\$521		1.128:941\$899
1880-81	2.850:068\$658	2.445:554\$152	404:514\$506	
Total	13.631:580\$117	16.813:751\$538	404:514\$506	3.586:685\$927
Média quinquennial	2.726:316:023	3.362:750\$307		636:434\$284
1881-82	3.239:188\$142	4.758:231\$173		1.519:043\$031
1882-83	2.824:307\$348	4.083:326\$327		1.259:018\$979
1883-84	2.668:677\$328	3.436:714\$722		768:037\$394
1884-85	2.566:197\$657	3.202:433\$275		636:235\$618
1885-86	2.630:212\$547	3.173:198\$435		542:985\$888
Total	13.928:583\$022	18.653:903\$932		4.725:320\$910
Média quinquennial	2.785:716\$604	3.730:780\$786		945:064\$182
1886-87	2.606:048\$178	2.871:437\$623		211:389\$445
1887-88	3.363:818\$963	3.085:159\$981	278:658\$982	
1888-89	3.175:870\$301	9.753:069\$687		6.582:199\$386
1889-90	3.694:245\$461	3.464:550\$270	299:695\$191	
1890-91	6.375:562\$622	6.453:874\$506		78:311\$884
Total	19.215:545\$525	25.633:092\$067	508:354\$173	6.871:900\$715
Média quinquennial	3.843:109\$105	5.126:618\$413		1.272:709\$308
1891-92	2.172:667\$610	2.623:733\$555		451:065\$945
1892	5.496:842\$952	5.972:777\$067		475:934\$115
1893	10.170:537\$044	9.004:674\$843	1.165:862\$201	
1894	7.952:156\$996	6.695:870\$404	1.256:286\$592	
1895	8.769:380\$182	8.725:913\$945	43:466\$237	
Total	34.561:584\$784	33.022:969\$814	2.465:615\$030	927:000\$000
Média quinquennial	6.912:316\$956	6.604:593\$962	307:722\$994	
1896	8.366:982\$725	10.813:428\$047		2.446:445\$322
1897	11.807:325\$721	14.064:939\$501		2.257:613\$780
1898	14.844:704\$692	14.914:665\$420		69:960\$728
1899	11.495:891\$193	15.189:484\$447		3.693:593\$254
1900	12.882:536\$021	14.149:601\$742		1.267:065\$721
Total	59.397:440\$352	69.132:119\$157		9.734:678\$805
Média quinquennial	11.879:488\$070	13.826:423\$831		1.946:935\$761
1901	11.945:648\$928	12.194:872\$929		249:224\$001
1902	10.417:124\$664	11.951:057\$710		1.533:933\$046
1903	9.383:130\$178	11.971:735\$929		2.588:605\$751
1904	10.418:288\$876	12.893:911\$268		2.475:622\$392
1905	8.218:223\$360	16.080:880\$863		7.862:657\$503
Total	50.382:416\$006	65.092:458\$699		14.710:042\$693
Média quinquennial	10.076:483\$201	13.018:491\$739		2.942:008\$538
1906	9.704:361\$016	10.796:489\$214		1.092:128\$198
1907	11.398:094\$592	12.397:571\$890		999:477\$298
1908	9.488:708\$745	12.613:892\$944		3.125.184\$199
1909	9.520:278\$599	9.288:906\$154	231.372\$445	
1910	11.101:149\$449	22.634:281\$311		11.533.131\$802
Total	51.212:592\$401	67.731:141\$513	231:372\$445	16.749.921\$855
Média quinquennial	10.242:518\$480	13.546:228\$302		3.303:709\$922

EXERCICIOS	RECEITA ARRECADADA	DESPESA EFFECTUADA	SALDOS	DEFICITS
1911	14.226:664\$632	14.952:077\$495		725:412\$863
1912	17.865:402\$789	18.042:507\$907		177:105\$118
1913	16.819:617\$010	27.738:809\$055		10.919:192\$045
1914	15.661:123\$333	17.544:204\$672		1.883:081\$339
1915	22.363:173\$571	20.929:643\$353	1.433:530\$218	
Total	86.935:981\$335	99.207:242\$482	1.433:530\$218	13.704:791\$365
Média quinquennial	17.387:196\$267	19.841:448\$496		2.454:252\$229
1916	23.578:186\$796	20.928:594\$231	2.649:592\$565	
1917	25.410:480\$051	24.554:703\$967	855:776\$084	
1918	26.786:200\$775	32.494:315\$147		5.708:114\$372
1919	36.095:779\$290	38.418:328\$563		2.322:549\$273
1920	30.182:201\$681	36.107:343\$426		5.925:141\$745
Total	142.052:848\$593	152.503:285\$334	3.505:368\$649	13.955:805\$390
Média quinquennial	28.410:569\$718	30.500:657\$066		2.090:087\$348
1921	26.655:036\$106	32.617:643\$723		5.962:607\$617
1922	33.049:780\$483	31.324:328\$605	1.725:451\$878	
1923	43.159:532\$802	42.374:332\$472	785:200\$330	
1924	56.816:275\$728	54.592:381\$894	2.223:893\$834	
1925	54.289:147\$354	59.940:813\$332		5.651:665\$978
Total	213.969:772\$473	220.849:500\$026	4.734:546\$042	11.614:273\$595
Média quinquennial	42.793:954\$498	44.169:900\$005		1.375:945\$510

COMPARATIVO DAS RENDAS DAS COLLECTORIAS ESTADUAES NOS EXERCICIOS DE 1923 E 1924

Collectorias	1923	1924	Differenças de 1924 sobre 1923	
			Para mais	Para menos
Abbadia	30:974\$676	21:860\$052		9:114\$624
Abrantes	17:640\$009	19:451\$562	1:811\$553	
Affonso Penna	44:682\$985	64:086\$492	19:403\$507	
Algoimhas	105:949\$834	170:732\$300	64:782\$466	
Alcobaça	26:616\$183	38:259\$441	11:643\$258	
Amargosa	111:899\$595	104:862\$577		7:037\$018
Amparo	10:030\$181	16:226\$186	6:196\$005	
Andarahy	33:012\$684	38:323\$467	5:310\$783	
Angical	9:432\$258	11:567\$906	2:135\$648	
Aracy	11:190\$784	9:446\$366		1:744\$418
Aratuhype	11:143\$557	18:936\$027	7:792\$470	
Areia	103:534\$365	93:236\$537		10:297\$828
Baixa Grande	21:269\$273	19:034\$428		2:234\$845
Barra do Rio de Contas	133:953\$671	157:559\$448	23:605\$777	
Barra do Rio Grande	41:286\$440	32:850\$104		8:436\$336
Barracão	70:630\$352	47:010\$630		23:619\$722
Barreiras	26:515\$451	33:666\$869	7:151\$418	
Belmonte	165:061\$510	193:988\$597	28:927\$087	
Roa Nova	24:437\$076	33:261\$033	8:823\$957	
Bomfim	76:661\$213	85:180\$792	8:519\$579	
Bom Jesus da Lapa	20:188\$765	28:786\$140	8:597\$375	
Bom Jesus dos Meiras	21:802\$273	39:798\$106	17:995\$833	
Bom Jesus do Rio de Contas	8:486\$334	13:022\$941	4:536\$607	
Brejões (Nova)	\$	18:654\$941	18:654\$941	
Brotas de Macahubas	12:925\$929	24:655\$304	11:729\$375	
Cachoeira	82:919\$623	126:293\$660	43:374\$037	
Caculé	20:483\$876	28:237\$254	7:753\$378	
Caetitê	56:965\$181	33:322\$548		23:642\$633
Camamu	56:371\$883	54:012\$062		2:359\$821
Camisão	28:443\$597	34:234\$486	5:790\$889	
Campo Formoso	30:230\$198	34:267\$827	4:037\$629	
Campo Largo	3:612\$021	5:044\$792	1:432\$771	
Cannavieiras	151:304\$741	153:149\$761	1:845\$020	
Capivary	36:065\$749	32:846\$513		3:219\$236
Caravelhas	58:393\$470	87:971\$440	29:577\$970	
Carinhanha	30:668\$370	21:818\$359		8:850\$011
Casa Nova	10:533\$689	9:917\$291		616\$398
Castro Alves	64:937\$937	69:416\$242	4:478\$305	
Cayrú	13:624\$668	7:405\$781		6:218\$887
Chique-Chique	25:053\$728	19:129\$607		5:924\$121
Chorrochó (Nova)	\$	54:793\$029	54:793\$029	
Cicero Dantas	22:839\$372	25:661\$218	2:821\$846	
Conceição do Coité	22:529\$618	25:867\$187	3:337\$569	
Condeúba	31:806\$577	38:832\$657	7:026\$080	
Conquista	134:562\$752	155:467\$655	20:904\$903	
Coração de Maria	19:788\$915	19:212\$624		576\$291
Correntina	7:619\$753	14:794\$683	7:174\$930	
Cruz das Almas	40:764\$322	46:180\$957	5:416\$635	
Cumbe	22:185\$929	29:192\$756	7:006\$827	
Curaçá	108:249\$228	41:373\$620		66:875\$608
Doutor Seabra	32:124\$469	29:961\$644		2:162\$825
Encruzilhada	50:637\$828	53:965\$017	3:327\$189	
Entre Rios	39:273\$702	42:473\$150	3:199\$448	
Esplanada	57:063\$638	52:249\$730		4:813\$908
Feira de Sant'Anna	128:353\$384	189:092\$375	60:738\$991	
Gamelleira de Assurua	6:427\$958	5:221\$100		1:206\$858
Geremoabo	45:876\$067	48:162\$617	2:286\$550	
Guanamby	16:928\$492	18:092\$992	1:164\$460	
Guarany	13:522\$705	18:481\$743	4:959\$038	
Ilhéos	930:636\$568	1.095:268\$900	164:632\$332	
Inhambupe	39:869\$823	79:979\$667	39:809\$844	
Irará	47:854\$045	62:217\$631	14:363\$586	
Itaberaba	54:040\$474	78:443\$353	24:402\$879	
Itabuna	400:988\$128	443:737\$018	42:748\$890	
Itaparica	41:791\$634	50:295\$890	8:504\$256	

Collectorias	1923	1924	Diferenças de 1924 sobre 1923	
			Para mais	Para menos
Itapicurú	24:410\$012	29:656\$074	5:246\$062	
Ituassú	26:146\$168	28:836\$645	2:690\$477	
Jacaracy	8:477\$855	8:950\$738	472\$883	
Jacobina	57:687\$939	66:063\$344	8:375\$405	
Jagutaquara	52:326\$141	70:215\$557	17:889\$416	
Jaguaripe	19:875\$228	21:407\$455	1:532\$227	
Jequié	149:470\$087	147:488\$091		1:981\$996
Jequiriçá	37:392\$524	39:132\$747	1:740\$223	
Joazeiro	187:682\$759	200:383\$081	12:700\$322	
Jussiapé	17:559\$464	19:924\$497	2:365\$033	
Lage	20:214\$163	25:413\$453	5:199\$290	
Lençóes	72:784\$395	96:121\$113	23:336\$718	
Macalhúbas	31:345\$919	25:705\$447		5:640\$472
Maracás	29:436\$946	47:739\$555	18:302\$609	
Maragogipe	65:004\$733	65:914\$227	909\$494	
Marahú	22:952\$383	27:439\$767	4:487\$384	
Maré, Passé, Paripe etc	54:984\$955	97:288\$738	42:303\$783	
Matta de São João	61:357\$802	47:209\$611		14:148\$191
Miguel Calmon (Nova)	\$	12:147\$560	12:147\$560	
Minas do Ri ode Contas	18:327\$813	26:861\$053	8:533\$240	
Monte Alegre	43:234\$188	50:630\$030	7:395\$851	
Monte Alto	18:722\$163	14:263\$716		4:458\$447
Monte Santo	62:441\$327	78:059\$379	15:618\$052	
Morro do Chapéo	37:048\$740	40:436\$561	3:387\$821	
Mucugê	10:898\$625	19:020\$581	8:121\$956	
Mucury	12:995\$777	21:584\$718	8:588\$941	
Mundo Novo	94:117\$270	87:260\$791		6:856\$479
Muritiba	51:371\$709	58:333\$313	6:961\$604	
Nazareth	77:813\$077	94:687\$067	16:873\$990	
Nova Boipeba	21:356\$557	18:737\$131		2:619\$426
Oliveira dos Brejinhos	7:528\$777	\$	7:528\$777	
Palmeiras	24:141\$264	20:446\$983	3:694\$281	
Paramirim	21:949\$518	41:498\$221	19:548\$703	
Patrocínio do Coité	55:402\$128	53:759\$435		1:642\$693
Pilão Arcado	10:017\$735	5:338\$263		4:679\$472
Poções	43:659\$447	60:835\$695	17:176\$248	
Pombal	16:662\$569	13:995\$692		2:666\$877
Pojuca	18:955\$457	27:843\$956	8:888\$499	
Porto Seguro	22:221\$451	26:978\$662	4:757\$211	
Prado	20:078\$758	26:802\$862	6:724\$104	
Queimadas	27:049\$292	27:997\$723	948\$431	
Remanso	23:303\$273	29:709\$369	6:406\$096	
Remédios do R. de Contas	7:688\$200	7:755\$809	67\$609	
Riachão do Jacuhype	26:383\$973	27:633\$296	1:249\$323	
Riacho de Sant'Anna	18:802\$325	8:814\$319		9:988\$006
Rio do Alegre (Nova)	\$	9:491\$265	9:491\$265	
Rio Branco	18:311\$024	28:415\$659	10:104\$635	
Ruy Barbosa	62:496\$954	107:893\$270	45:396\$316	
Santarém	36:890\$268	62:086\$011	25:195\$743	
Sant'Anna dos Brejos	11:660\$543	14:955\$847	3:295\$304	
Sant'Anna do Catú	31:102\$896	46:044\$902	14:942\$006	
Sant'Anna Ignez (Nova)	\$	33:088\$838	33:088\$838	
Santa Maria da Victoria	18:592\$915	18:758\$128	165\$213	
Santa Ritta do Rio Preto	13:789\$361	12:578\$124		1:211\$237
Santo Amaro	212:540\$665	361:227\$414	148:686\$749	
Santo Antonio de Jesus	43:956\$763	72:626\$622	28:668\$859	
Santo Antonio da Gloria	91:971\$733	100:732\$970	8:761\$237	
Santo Estevam do Jacuhype	20:994\$696	22:983\$712	1:989\$016	
São Felipe	27:269\$413	26:390\$417		878\$996
São Felix	91:238\$282	141:449\$953	50:211\$671	
São Francisco	70:587\$490	108:391\$025	37:803\$535	
São Gonçalo dos Campos	42:970\$006	56:903\$008	13:933\$002	
São Miguel	20:125\$957	31:258\$324	11:132\$367	
Saúde	13:039\$938	16:341\$765	3:301\$827	
Sento Sé (Extincta)	2:563\$487	950\$309		1:613\$178
Serrinha	37:220\$826	46:862\$583	9:641\$757	
Soure	12:220\$084	11:936\$815		283\$269

<i>Collectorias</i>	1923	1924	<i>Diferenças de 1924 sobre 1923</i>	
			<i>Para mais</i>	<i>Para menos</i>
Tapéra (Monte Cruzeiro)	21:149\$572	34:981\$948	13:832\$376	
Taperoá	14:978\$663	16:219\$221	1:240\$558	
Tucano	20:877\$632	25:690\$764	4:813\$132	
Una	19:494\$539	50:621\$882	31:127\$343	
Urandy	34:872\$537	41:292\$004	6:419\$467	
Valença	47:903\$788	56:264\$881	8:361\$093	
Viçosa	18:540\$639	18:604\$583	63\$944	
Villa Rica	18:741\$710	24:954\$140	6:212\$430	
Villa Velha	24:619\$944	29:916\$945	5:297\$001	
Wagner	9:521\$188	8:020\$616		1:500\$572
Total	6.966:193\$909	8.374:500\$321	1.668:650\$169	260:343\$757

QUADRO COMPARATIVO DA ARRECAÇÃO LIQUIDA EFFECTUADA PELAS COLLECTORIAS DO ESTADO DA BAHIA, NOS DOIS ÚLTIMOS EXERCÍCIOS — 1924-1925

Collectorias	Exercício de 1924	Exercício de 1925	Differenças de 1925 sobre 1924	
			Para mais	Para menos
Abbadia	21:860\$052	29:518\$097	7:658\$045	—
Affonso Penna	64:086\$492	55:980\$471		8:106\$021
Alagoinhas	170:732\$300	220:358\$586	49:626\$286	
Alcobaça	38:259\$441	49:142\$139	10:882\$698	
Amargosa	104:862\$577	118:193\$289	13:330\$712	
Amparo	16:226\$186	12:439\$647		3:786\$539
Anlarahy	38:323\$467	31:490\$242		6:833\$225
Angical	11:567\$906	16:810\$408	5:242\$502	
Aracy	9:446\$366	14:134\$247	4:687\$881	
Aratuhye	18:936\$027	18:715\$591		220\$436
Areia	93:236\$537	75:530\$202		17:706\$336
Baixa Grande	19:034\$428	31:888\$741	12:854\$313	
Barra do Rio de Contas	157:559\$448	173:288\$292	15:728\$844	
Barra do Rio Grande	32:850\$104	48:510\$514	15:660\$410	
Barracão	47:010\$630	42:655\$241		4:355\$389
Barreira	33:666\$869	44:082\$135	10:415\$266	
Belmonte	193:988\$597	217:645\$989	23:657\$392	
Bôa Nova	33:261\$033	40:673\$077	7:412\$044	
Bomfim	85:180\$792	98:162\$481	12:981\$689	
Bom Jesus da Lapa	28:786\$140	34:905\$801	6:119\$661	
Bom Jesus dos Meiras	39:798\$106	39:474\$115		323\$991
Bom Jesks dos Rio de Contas	13:022\$941	16:825\$830	3:802\$889	
Brejões	18:654\$941	57:745\$395	39:090\$454	
Brotas de Macahubas	24:655\$304	29:005\$986	4:350\$682	
Cachoeira	126:293\$660	141:838\$347	15:544\$687	
Caculé	28:237\$254	36:388\$541	8:151\$287	
Caetitê	33:322\$548	44:172\$052	10:849\$504	
Camamú	54:012\$062	80:373\$832	26:361\$770	
Camisão	34:234\$486	43:430\$477	9:195\$991	
Campo Formoso	34:267\$827	36:657\$446	2:389\$619	
Campo Largo (Barão de Cotegype) ..	5:044\$792	4:875\$488		169\$304
Cannavieiras	153:149\$761	180:816\$153	27:666\$392	
Capivary	32:846\$513	42:179\$202	9:332\$689	
Caravellas	87:971\$440	105:803\$540	17:832\$100	
Carinhanha	21:818\$359	23:403\$318	1:584\$959	
Casa Nova	9:917\$291	20:691\$272	10:773\$981	
Castro Alves	69:416\$242	84:838\$496	15:422\$254	
Cayrú	7:405\$781	25:767\$623	18:361\$842	
Chique-Chique	19:129\$607	38:622\$447	19:492\$840	
Chorrochó	54:793\$029	Annexada á de Curaçá		54:793\$029
Conde	52:249\$730	83:219\$621	30:969\$891	
Condeúba	38:832\$657	44:773\$927	5:941\$270	
Cícero Dantas	25:661\$218	32:623\$221	6:962\$003	
Conceição do Coité	25:867\$187	35:626\$559	9:759\$372	
Conquista	155:467\$655	193:929\$362	38:461\$707	
Coração de Maria	19:212\$624	35:272\$812	16:060\$188	
Correntina	14:794\$683	14:319\$660		475\$023
Cruz das Almas	46:180\$957	63:727\$423	17:546\$466	
Cumbe	29:192\$756	15:306\$261		13:886\$495
Curaçá	41:373\$620	50:357\$305	8:983\$685	
Doutor Seabra	29:961\$644	25:177\$397		4:784\$247
Encruzilhada	53:965\$017	72:069\$707	18:104\$690	
Entre Rios	42:473\$150	50:100\$127	7:626\$977	
Feira de Sant'Anna	189:092\$375	249:056\$717	59:964\$342	
Gamelleira do Assuruá	5:221\$100	6:396\$294	1:175\$194	
Geremoabo	48:162\$617	36:565\$084		11:597\$533
Guanany	18:092\$952	36:906\$320	18:813\$368	
Guarany	18:481\$743	12:396\$912		6:084\$831
Ilhéos	1:095:268\$900	1:171:421\$588	76:152\$688	
Inhambupe	79:679\$667	93:472\$689	13:793\$022	
Irará	62:217\$631	69:263\$173	7:045\$542	
Itaberaba	78:443\$353	86:110\$551	7:667\$198	
Itabuna	443:737\$018	403:290\$819		40:446\$199

Collectorias	Exercicio de 1924	Exercicio de 1925	Differencas de 1925 sobre 1924	
			Para mais	Para menos
Itaparica	50:295\$890	52:193\$758	1:897\$868	
Itapicuru	29:656\$074	30:681\$783	1:025\$709	
Ituassu	28:836\$645	29:779\$341	942\$696	
Jacaracy	8:950\$738	15:642\$840	6:692\$102	
Jacobina	66:063\$344	83:243\$742	17:180\$398	
Jaguaquara	70:215\$557	81:469\$013	11:253\$456	
Jaguaripe	21:407\$455	46:389\$674	24:982\$219	
Jequie	147:488\$091	270:901\$445	123:413\$354	
Jequirica	39:132\$747	43:914\$390	4:781\$643	
Joazeiro	200:383\$081	245:540\$851	45:157\$770	
Jussape	19:924\$497	37:754\$077	17:829\$580	
Lage	25:413\$453	33:530\$386	8:116\$933	
Lençoes	96:121\$113	56:569\$221		39:551\$892
Macahubas	25:705\$447	28:810\$502	3:105\$055	
Maracas	47:739\$555	80:557\$293	32:817\$738	
Maragogipe	65:914\$227	81:524\$146	15:609\$919	
Marahu	27:439\$767	28:138\$442	698\$675	
Maré, Passé, Paripe etc.	97:288\$738	84:165\$759		13:122\$979
Matta de São João	47:209\$611	55:793\$803	8:584\$192	
Miguel Calmon	12:147\$560	64:232\$631	52:085\$071	
Minas do Rio de Contas	26:861\$053	35:917\$891	9:056\$838	
Monte Alegre	50:630\$039	75:462\$713	24:832\$674	
Monte Alto	14:263\$716	27:101\$423	12:837\$707	
Montenegro	19:451\$562	38:854\$341	19:402\$779	
Monte Santo	78:059\$379	31:636\$158		46:423\$221
Morro do Chapéo	40:436\$561	50:408\$780	9:972\$219	
Mucugé	19:020\$581	28:641\$893	9:621\$312	
Mucury	21:584\$718	17:145\$377		4:439\$341
Mundo Novo	87:260\$791	125:349\$888	38:089\$097	
Mkritiba	58:333\$313	58:365\$808	32\$495	
Nazareth	94:687\$067	132:454\$833	37:767\$766	
Nova Boipeba	18:737\$131	27:610\$249	8:873\$118	
Oliveira dos Brejinhos	\$	6:641\$074	6:641\$074	
Palmeiras	20:446\$983	54:247\$110	33:800\$127	
Paramirim	41:498\$221	57:907\$837	16:409\$616	
Patrocínio do Coité	53:759\$435	60:428\$609	6:669\$174	
Pilão Arcado	5:338\$263	8:969\$229	3:630\$966	
Poções	60:835\$695	92:555\$113	31:719\$418	
Pombal	13:995\$692	14:726\$077	730\$385	
Pojuca	27:843\$956	20:350\$291		7:493\$655
Porto Seguro	26:978\$662	32:137\$972	5:159\$310	
Prado	26:802\$862	38:136\$874	11:334\$012	
Queimadas	27:997\$723	31:249\$603	3:251\$880	
Remanso	29:709\$369	41:084\$423	11:375\$054	
Remedios do Rio de Contas (Bom sucesso)	7:755\$809	13:882\$443	6:126\$634	
Riacho do Jacuhye	27:633\$296	37:733\$244	10:099\$948	
Riacho de Sant'Anna	8:814\$319	20:362\$817	11:548\$498	
Rio do Alegre	9:491\$265	22:125\$000	12:633\$735	
Rio Branco	28:415\$659	58:397\$842	29:982\$183	
Ruy Barbosa	107:893\$270	107:969\$098	75\$828	
Santarém	62:086\$011	79:463\$023	17:377\$012	
Sant'Anna dos Brejos	14:955\$847	21:650\$945	6:695\$098	
Sant'Anna do Catú	46:044\$902	46:244\$580	199\$678	
Santa Ignez	33:088\$838	98:925\$208	65:836\$370	
Santa Maria da Victoria	18:758\$128	14:778\$175		3:979\$953
Santa Ritta do Rio Preto	12:578\$124	15:313\$981	2:735\$857	
Santo Amaro	361:227\$414	554:470\$836	193:243\$422	
Santo Antonio de Jesus	72:625\$622	96:924\$781	24:299\$159	
Santo Antonio da Gloria	100:732\$970	64:167\$940		36:565\$030
Santo Estevam do Jacuhye	22:983\$712	31:932\$075	8:948\$363	
São Felipe	26:390\$417	85:833\$865	59:443\$448	
São Felix	141:449\$95	140:499\$223		950\$730
São Francisco	108:391\$025	154:459\$087	46:068\$062	
São Gonçalo dos Campos	56:903\$008	67:834\$308	10:931\$300	
São Miguel	31:258\$324	35:530\$383	4:272\$059	
Saúde	16:341\$765	26:226\$392	9:884\$627	

Collectorias	Exercicio de 1924	Exercicio de 1925	Differenças de 1925 sobre 1924	
			Para mais	Para menos
Sento Sé	950\$309	Annexada á de Casa Nova		950\$309
Serrinha	46:862\$583	60:683\$723	13:821\$140	
Soure	11:936\$815	14:808\$573	2:871\$758	
Tapera (Monte Cruzeiro)	34:981\$948	31:902\$681		3:079\$267
Taperoá	16:219\$221	31:548\$722	15:329\$501	
Tucano	25:690\$764	28:099\$646	2:408\$882	
Una	50:621\$882	31:620\$822		19:001\$060
Urandy	41:292\$004	49:676\$394	8:384\$390	
Valença	56:264\$881	73:786\$742	17:521\$861	
Viçosa	18:604\$583	19:906\$538	1:301\$955	
Villa Rica	24:954\$140	29:726\$755	4:772\$615	
Villa Velha	29:916\$945	47:162\$118	17:245\$173	
Wagenr	8:020\$616	8:339\$228	318\$612	
Total	8.374:500\$321	10.088:622\$130	2.463:667\$189	749:545\$380

Finanças Municipaes

RECEITA ARRECADADA E DESPEZA EFFECTUADA, PELOS MUNICIPIOS DA BAHIA, NOS DOIS ULTIMOS EXERCICIOS — 1924-1925

MUNICIPIOS	RECEITA ARRECADADA		DESPESA EFFECTUADA	
	1924	1925	1924	1925
Affonso Penna	46:792\$050	71:382\$190	46:340\$545	91:924\$726
Alagoinhas	141:031\$275	190:794\$592	142:652\$596	189:842\$860
Alcobaça	34:615\$896	46:688\$501	32:511\$183	46:319\$681
Amargosa	127:226\$035	132:112\$000	112:808\$069	141:886\$531
Amparo	7:295\$938	8:139\$183	6:623\$358	13:324\$535
Andarahy	42:763\$037	52:966\$200	42:367\$786	48:808\$612
Angical	7:130\$200	12:469\$950	6:727\$916	12:221\$654
Aracy	9:717\$994	8:312\$000	8:634\$996	8:201\$000
Aratuhybe	35:580\$684	34:074\$590	33:048\$873	35:117\$574
Areia	86:526\$114	67:500\$370	75:840\$526	73:997\$599
Baixa Grande	16:363\$513		16:346\$144	
Barracão	15:136\$970	18:728\$360	15:005\$403	18:728\$360
Barra do Rio de Contas	117:372\$886	146:736\$090	93:420\$176	164:599\$721
Barra do Rio Grande	56:086\$580		57:401\$940	
Barreiras	43:865\$645	46:748\$527	41:823\$329	45:363\$985
Belmonte	181:396\$378	228:549\$230	172:779\$599	287:203\$847
Bóia Nova				
Bomfim	90:179\$577	78:231\$083	89:710\$204	78:225\$425
Bom Jesus da Lapa	33:100\$200		22:193\$772	
Bom Jesus do Rio de Contas				
Bom Jesus dos Meiras	22:684\$750	23:720\$445	18:398\$703	20:164\$383
Brejões	10:718\$170	60:219\$329	4:465\$980	
Brotas de Macahubas	15:918\$090		13:809\$270	
Cachoeira	122:937\$743	214:945\$601	116:971\$709	137:137\$569
Cachoeira d'Abbadia	10:357\$010	11:011\$650	11:146\$479	11:681\$925
Caculé				
Caetité	25:630\$750	35:267\$375	23:712\$795	35:059\$556
Camamú	52:055\$850		51:735\$305	
Camisão	25:030\$618	24:381\$535	25:723\$135	
Campo Formoso	31:943\$230		29:217\$882	
Campo Largo	6:170\$900	6:065\$776	6:065\$776	
Cannavieiras	131:336\$046	152:160\$918	123:978\$273	163:884\$510
Capivary	24:311\$180	29:277\$060	23:199\$460	
Caravellas	41:837\$870	47:134\$797	37:089\$468	51:834\$580
Carinhanha	5:818\$400	5:940\$850	6:065\$776	5:939\$273
Castro Alves	118:061\$418	116:553\$944	117:716\$977	116:526\$417
Cayrú	15:099\$800	17:774\$840	15:163\$760	17:684\$740
Chique-Chique	11:078\$348	24:815\$060	11:078\$348	24:815\$060
Cicero Dantas	12:804\$499	14:963\$894	12:757\$936	14:963\$894
Conceição do Coité	11:931\$724		9:671\$123	
Conde	33:127\$742	42:235\$378	31:969\$386	41:943\$927
Condeúba	28:421\$349	32:037\$027	21:665\$062	
Conquista	91:235\$664	89:318\$704	92:054\$924	89:318\$167
Coração de Maria	16:567\$660	17:687\$745	16:568\$572	17:670\$061
Correntina	8:841\$225	15:520\$524	8:596\$872	11:105\$145
Cruz das Almas	75:568\$710	137:331\$660	74:221\$125	136:840\$890
Cumbe				
Curaçá	12:505\$320	20:421\$460	12:490\$366	34:343\$275
Doutor Seabra	20:209\$250		16:971\$495	
Encruzilhada				
Entre Rios	16:750\$151	25:651\$148	14:222\$268	26:553\$008
Feira de Sant'Anna	232:582\$607	263:730\$274	232:203\$134	261:856\$382
Gamelleira do Assuruá	9:007\$800	8:000\$000	8:953\$630	8:000\$000
Geremoabo	22:543\$398	23:009\$480	20:303\$298	22:969\$273
Guanamby	15:040\$500	16:859\$250	8:893\$680	22:068\$260
Guarany				
Igrapiúna	13:213\$633	12:706\$365	13:195\$364	12:586\$433
Ilhéos	741:947\$311	861:774\$268	730:158\$272	866:818\$179
Inhamupe	23:825\$600	35:220\$514	20:501\$187	36:635\$421
Irárá	50:418\$622		45:195\$341	
Itaberaba	32:664\$933		24:791\$727	
Itabuna	369:812\$550		343:546\$299	

MUNICIPIOS	RECHITA ARRECADADA		DESPESA EFFECTUADA	
	1924	1925	1924	1925
Itaparica	45:607\$885		43:813\$092	
Itapicuri	9:750\$740		9:421\$724	10:068\$564
Ituassú	12:112\$284	10:022\$300	9:801\$875	
Jacaracy	11:389\$150		11:209\$163	11:522\$454
Jacobina	45:383\$149	11:666\$000	32:980\$392	
Jaguaquara				89:393\$031
Jaguaripe	17:254\$184	85:840\$780	16:586\$369	
Jequié	166:104\$904	31:016\$313	153:694\$627	
Jequiriçá	54:190\$912		54:193\$241	
Joazeiro	115:985\$661	193:825\$203	110:915\$581	194:741\$213
Jussiapé		15:797\$240		15:554\$388
Lage	34:924\$237	38:975\$350	35:566\$382	38:969\$749
Leãoçes	58:107\$718		57:607\$207	
Livramento				
Machúbas	13:222\$200		12:661\$992	
Maracás	56:231\$660	92:174\$290	47:219\$430	76:090\$393
Maragogipe	69:140\$005	70:956\$410	68:339\$867	70:784\$495
Marahú	14:452\$636	24:141\$596	14:394\$200	22:270\$0000
Matta de São João	84:097\$387	77:689\$780	84:076\$736	73:747\$371
Miguel Calmon	8:407\$526		1:702\$504	
Minas do Rio de Contas	12:059\$425	18:612\$400	12:484\$363	18:542\$172
Monte Alegre	18:359\$140	19:495\$300	18:359\$140	22:143\$638
Monte Alto	4:708\$700	9:396\$794	2:395\$071	9:396\$794
Monte Santo				
Montenegro	17:289\$031		15:846\$469	
Morro do Chapéu	38:470\$325	38:155\$973	33:652\$900	37:912\$542
Mucugê	15:344\$437		14:087\$643	
Mundo Novo	47:950\$460	57:017\$730	47:947\$886	56:919\$922
Muritiba	56:393\$750	55:654\$616	52:163\$619	59:617\$303
Nazaréth	198:346\$702	236:344\$735	187:192\$421	246:438\$897
Nova Boipeba	22:952\$356		22:592\$297	
Oliveira do Brejinho				
Paramirim	13:518\$171	20:000\$000	11:278\$489	20:000\$000
Patrocínio do Coité	17:426\$942		14:268\$207	
Pilão Arcado	12:006\$400	16:229\$067	11:881\$656	15:196\$293
Poçoões	47:696\$900	50:491\$865	47:397\$777	50:435\$660
Pojuca	27:169\$381	27:677\$800	27:068\$680	26:577\$838
Pombal	5:747\$385	7:149\$048	4:816\$505	7:313\$151
Porto Seguro	14:385\$404	16:870\$982	13:503\$810	16:870\$150
Prado	18:769\$797	19:492\$265	13:561\$279	24:671\$017
Queimadas	32:601\$980	36:000\$000	28:297\$836	36:000\$000
Remanso	38:187\$229		38:103\$193	
Remédios	7:592\$400		8:733\$573	
Riachão do Jacuhype	17:109\$876	17:682\$734	17:456\$180	17:518\$748
Riacho da Casa Nova	14:942\$445		11:853\$565	
Riacho de Sant'Anna	18:843\$338	25:333\$613	16:568\$335	21:834\$060
Rio Alegre	15:720\$200	16:197\$520	13:205\$860	16:058\$995
Rio Branco	22:650\$579	37:748\$400	20:042\$429	37:721\$940
Barbosa	43:743\$090	51:702\$810	40:395\$197	50:242\$601
Madador				
Sant'Anna dos Brejos	16:175\$270		15:413\$500	
Sant'Anna do Catú	28:551\$299	30:541\$398	27:450\$032	30:694\$588
Santa Cruz	10:780\$873		10:646\$996	
Santa Ignez (X)	24:000\$000	161:995\$464	24:000\$000	161:634\$585
Santa Maria	28:072\$286	26:404\$922	31:951\$300	30:025\$932
Santarém	66:514\$691	74:656\$104	65:566\$526	76:785\$658
Santa Rita do Rio Preto	11:507\$390		13:857\$730	
Santo Amaro	485:065\$523	635:204\$587	650:603\$456	606:959\$160
Santo Antonio da Gloria	8:428\$480	9:222\$560	8:428\$480	9:222\$260
Santo Antonio de Jesus				
Santo Estevam do Jacuhype	23:929\$110	28:832\$180	19:594\$807	23:395\$969
São Felipe	21:071\$743		20:004\$431	
São Felix	86:007\$986	105:539\$038	84:414\$219	105:442\$571
São Francisco	60:612\$251	76:443\$254	60:129\$091	77:331\$677
São Gonçalo dos Campos	66:566\$332	88:758:705	59:265\$316	88:360\$606

MUNICIPIOS	RECEITA ARRECADADA		DESPEZA EFFECTUADA	
	1924	1925	1924	1925
São José do Porto Alegre	9:839\$510		9:525\$000	
São Miguel	21:700\$499	31:402\$086	21:700\$310	30:879\$404
Saúde	15:685\$820	17:163\$469	14:609\$901	17:148\$592
Sento Sé				
Serrinha	52:636\$590	65:499\$226	46:658\$162	63:522\$548
Soure		4:953\$860		4:020\$349
Tapéra		27:313\$915		34:696\$682
Taperoá	20:099\$350	43:234\$300	20:099\$350	43:234\$300
Trancoso				
Tucano	13:554\$278	12:243\$300	11:522\$266	
Una		18:812\$413		18:768\$085
Urandy	27:246\$953		27:758\$430	
Valença	104:670\$965		98:547\$835	
Viçosa	20:031\$980	16:309\$545	14:672\$000	19:911\$369
Villa Bella das Palmeiras	25:650\$899	26:158\$980	25:629\$949	26:132\$598
Villa Rica	7:960\$407		7:944\$785	
Wagner				

CONTRIBUIÇÃO DOS MUNICIPIOS PARA O SERVIÇO DE INSTRUÇÃO PRIMARIA EM 1925

<i>Municípios</i>	<i>Quota orçamentaria</i>	<i>Municípios</i>	<i>Quota orçamentaria</i>
Amparo	1:666\$666	Itapicurú	3:000\$000
Aracy	2:523\$333	Ituassú	2:000\$000
Alcobaça	3:666\$666	Itabuna	60:000\$000
Aratuhype	4:551\$666	Jaguaquara	13:333\$333
Affonso Penna	16:380\$000	Jequiriçá	9:207\$666
Alagoinhas	27:500\$000	Jacaracy	2:880\$000
Andarahy	6:944\$000	Jussiape	2:880\$000
Angical	2:000\$000	Jacobina	5:500\$000
Amargosa	31:976\$000	Joazeiro	20:833\$333
Areia	14:347\$600	Jaguaripe	6:000\$000
Barracão	2:880\$000	Jequié	38:304\$000
Brejões	12:350\$000	Lage	6:250\$000
Bôa Nova	4:000\$000	Lenções	17:034\$000
Bom Jesus dos Meiras	3:333\$333	Livramento	3:588\$000
Bomfim	19:300\$000	Maracás	11:666\$666
Belmonte	53:248\$000	Morro do Chapéo	9:264\$000
Brotas de Macahubas	3:050\$000	Mundo Novo	8:744\$000
Bom Jesus do Rio de contas	3:034\$250	Miguel Calmon	2:972\$000
Bom Jesus da Lapa	2:500\$000	Matta de São João	14:333\$333
Barra do Rio de Contas	26:780\$000	Minas do Rio de Contas	2:308\$000
Barra do Rio Grande	8:666\$666	Maragogipe	10:380\$500
Baixa Grande	2:500\$000	Montenegro	5:500\$000
Barreiras	9:460\$000	Monte Santo	3:333\$333
Cannavieiras	32:760\$000	Muritiba	9:666\$666
Curaçá	4:166\$666	Monte Alegre	3:666\$666
Castro Alves	17:666\$666	Marahú	3:655\$300
Chique-Chique	4:360\$000	Macahubas	4:180\$833
Camamú	12:500\$000	Mucugé	4:896\$000
Correntina	2:964\$000	Monte Alto	2:333\$333
Carinhanha	3:230\$000	Nazareth	37:500\$000
Cachoeira de Abbadia	2:208\$000	Nova Boipeba	4:000\$000
Caculé	5:760\$000	Oliveira do Brejinho	1:800\$000
Conceição do Coité	2:880\$000	Paramirim	2:880\$000
Condeúba	6:660\$400	Prado	4:166\$666
Cachoeirinha	6:100\$000	Pojuca	4:666\$666
Conde	7:795\$000	Porto Seguro	2:500\$000
Cruz das Almas	12:530\$000	Patrocínio do Coité	2:708\$000
Conquista	25:248\$000	Pombal	1:666\$666
Cumbe	1:666\$666	Poções	11:666\$666
Cicero Dantas	2:333\$333	Pilão Arcado	3:000\$000
Caravellas	6:500\$000	Queimadas	4:000\$000
Coração de Maria	2:750\$000	Remanso	7:970\$000
Capital	1.805:931\$800	Riacho de Sant'Anna	6:300\$000
Campo Formoso	6:416\$666	Rio Branco	4:000\$000
Cayrú	3:512\$000	Riachão do Jacuhype	2:666\$666
Capivary	3:384\$500	Remedios do Rio de Contas	3:042\$666
Camisão	5:000\$000	Ruy Barbosa	10:320\$000
Campo Largo	3:288\$000	Rio Alegre	3:522\$000
Cachoeira	18:333\$333	Santa Cruz	3:000\$000
Caetité	5:333\$333	Santa Maria	5:926\$469
Doutor Seabra	7:782\$666	São Miguel	4:237\$500
Encruzilhada	3:666\$666	Santo Estevam do Jacuhype	4:333\$333
Entre Rios	3:620\$000	Santa Ritta do Rio Preto	3:050\$000
Feira de Sant'Anna	36:430\$609	Sant'Anna do Catú	6:700\$000
Farany	2:000\$000	Serrinha	9:354\$672
Aldeia do Assuruá	2:583\$333	S. Gonçalo dos Campos	12:104\$000
Imby	4:500\$000	São Felix	16:000\$000
Ilho	3:161\$666	S. José da Casa Nova	3:504\$000
Ilhéus	6:666\$666	Saúde	3:134\$000
Igrape	10:000\$000	Sant'Anna dos Brejos	3:333\$333
Itaberaba	8:000\$000	Santa Ignez	18:000\$000
	113:333\$333	Santarém	11:083\$333
	2:328\$000	Santo Amaro	88:253\$333
	7:584\$000	Sento Sé	2:880\$000

<i>Municípios</i>	<i>Quota orçamentaria</i>	<i>Municípios</i>	<i>Quota orçamentaria</i>
S. Felipe	3:817\$000	Urandy	3:477\$366
Soure	1:700\$000	Villa Bella das Palmeiras	6:528\$000
S. José do Porto Alegre	2:700\$000	Viçosa	3:120\$000
Santo Antonio da Gloria	2:191\$666	Villa de São Francisco	14:560\$000
Santo Antonio de Jesus	26:002\$000	Valença	13:172\$911
Taperoá	6:964\$000	Villa Rica	1:700\$000
Trancoso	2:208\$000	Wagner	2:358\$000
Tucano	2:558\$000		
Tapéra	4:560\$000	Total	3.184:191\$356

Finanças Federaes

COMPARATIVO DAS ARRECADAÇÕES DAS COLLECTORIAS FEDERAES, NOS ANNOS DE 1923
E 1924

Collectorias	1923	1924	Differenças de 1924 sobre 1923	
			Para mais	Para menos
Abbadia (Mesa de Rendas)	6:288\$870	5:380\$134	—	908\$736
Affonso Penna	22:573\$524	26:526\$920	3:953\$396	
Alagoinhas e Catú	176:296\$959	208:655\$200	32:358\$241	
Alcobaça (Mesa de Rendas)	5:363\$580	11:636\$877	6:273\$297	
Amargosa	52:093\$669	70:389\$367	18:295\$698	
Andarahy	6:703\$663	5:739\$360	—	964\$303
Aratuhy	58:937\$430	45:837\$631	—	13:099\$799
Areia	56:026\$324	71:048\$195	15:021\$871	
Barra do Rio de Contas (M. R.)	17:291\$950	24:741\$740	7:449\$790	
Barra do Rio Grande	33:139\$161	36:965\$858	3:826\$697	
Barreiras	8:347\$823	20:898\$944	12:551\$121	
Belmonte	58:201\$948	64:501\$723	6:299\$775	
Barracão (1923 com Villa Rica)	—	9:091\$200	9:091\$200	
Bôa Nova	14:495\$062	20:903\$776	6:408\$714	
Bomfim	37:371\$259	42:142\$275	4:771\$006	
Berimbão	131:846\$824	132:701\$819	854\$995	
Bom Jardim	486:524\$075	346:269\$659	—	140:254\$416
Bom Jesus da Lapa	7:587\$220	8:509\$636	922\$416	
Bom Jesus dos Meiras	17:385\$028	19:278\$893	1:893\$865	
Bom Jesus do Rio de Contas	4:554\$793	5:859\$197	1:304\$404	
Brotas de Macahubas	5:011\$271	6:745\$009	1:733\$738	
Cachoeira	248:464\$087	258:206\$051	9:741\$964	
Caculé	13:528\$356	17:084\$446	3:556\$090	
Caetité	17:841\$416	23:234\$081	5:392\$665	
Camamú (Mesa de Rendas)	20:052\$410	20:796\$460	744\$050	
Camisão	12:226\$363	17:364\$467	5:138\$104	
Campo Formoso	12:758\$553	15:696\$956	2:938\$403	
Cannavieiras (Mesa de Rendas)	47:258\$056	72:099\$267	24:841\$211	
Capivary	4:128\$226	5:250\$500	1:122\$274	
Caravellas (Mesa de Rendas)	31:806\$914	40:334\$563	8:527\$649	
Carinhanha	7:125\$506	11:457\$107	4:331\$601	
Castro Alves	32:254\$379	42:229\$317	9:974\$938	
Chique-Chique	12:871\$528	14:978\$309	2:106\$781	
Cicero Dantas	9:368\$226	7:723\$808	—	1:644\$418
Conceição do Coité	8:193\$916	10:895\$858	2:701\$942	
Conde	92:058\$762	52:033\$546	—	40:025\$216
Condeúba	27:790\$903	28:815\$703	1:024\$800	
Conquista	64:707\$817	75:272\$600	10:564\$783	
Cruz das Almas	24:588\$719	25:517\$396	928\$677	
Curaçá	5:951\$714	6:087\$332	135\$618	
Dr. Seabra	4:885\$855	6:274\$970	1:389\$115	
Entre Rios	34:608\$059	35:013\$990	405\$931	
Feira de Sant'Anna	74:838\$136	88:422\$113	13:583\$977	
Geremoabo	57\$600	43\$600	—	14\$000
Guarany	4:943\$530	6:149\$683	1:206\$153	
Ilhéos (Mesa de Rendas)	357:589\$676	435:920\$562	78:330\$886	
Inhambupe	13:602\$406	15:448\$224	1:845\$818	
Irará	48:872\$160	50:545\$660	1:673\$500	
Itaberaba	12:751\$995	16:076\$450	3:324\$455	
Itabuna	104:013\$821	133:141\$547	29:127\$726	
Itaparica	47:410\$875	39:589\$105	—	7:821\$770
Itapicuru	11:241\$024	15:494\$094	4:253\$070	
Ituassú	519\$200	5:673\$300	5:154\$100	
Jacaracy	7:742\$511	7:138\$520	—	603\$991
Jacobina	39:960\$255	53:186\$500	13:226\$245	
Jaguaquara	55:863\$459	61:403\$062	5:539\$603	
Jaguaripe	8:421\$960	7:225\$226	—	1:196\$734
Jequié	64:478\$163	93:119\$099	28:640\$936	
Jequiriçá	63:353\$573	56:473\$533	—	6:880\$040
Joazeiro	91:842\$932	109:265\$701	17:422\$769	
Jussiapé	12:419\$416	16:560\$098	4:140\$682	

Collectorias	1923	1924	Differenças de 1924 sobre 1923	
			Para mais	Para menos
Lage	57:024\$621	45:215\$740	—	11:808\$881
Lençóes	14:406\$970	15:562\$910	1:155\$940	—
Macahúbas	6:723\$229	4:354\$100	—	2:369\$129
Sant'Anna dos Brejos	8:935\$679	11:451\$623	2:515\$944	—
Santa Maria	18:893\$801	33:044\$563	14:150\$762	—
Santarém	25:591\$311	19:603\$982	—	5:987\$329
Maracás	15:258\$983	29:254\$413	13:995\$430	—
Maragogipe	745:489\$574	781:728\$205	36:238\$631	—
Marahú	6:251\$475	7:344\$252	1:092\$777	—
Matta de São João	28:350\$529	19:883\$232	—	8:467\$297
Minas do Rio de Contas	21:662\$096	23:082\$918	1:420\$822	—
Monte Alegre	9:748\$223	10:730\$777	982\$554	—
Monte Alto	10:446\$212	16:010\$763	5:564\$551	—
Monte Santo	21:379\$874	19:322\$957	—	2:056\$917
Morro do Chapéo	21:352\$944	25:786\$395	4:433\$451	—
Mucugê	2:952\$726	4:145\$853	1:193\$127	—
Mundo Novo	25:502\$554	33:249\$498	7:746\$944	—
Muritiba	376:431\$955	418:983\$989	42:552\$034	—
Nazareth	165:203\$018	218:500\$530	53:297\$512	—
Nova Boipeba	7:925\$521	11:559\$025	3:633\$504	—
Paramirim	7:060\$340	8:762\$680	1:702\$340	—
Patrocínio do Coité	16:125\$611	17:256\$633	1:131\$022	—
Pilão Arcado	4:288\$142	7:426\$925	3:138\$783	—
Poções	15:775\$796	19:905\$187	4:129\$391	—
Pojuca	37:732\$392	35:826\$475	—	1:905\$917
Pombal	4:492\$758	3:056\$500	—	1:436\$258
Porto Seguro (Mesa de Rendas)	5:804\$799	6:212\$989	408\$190	—
Prado	7:656\$509	10:689\$411	3:032\$902	—
Queimadas	20:873\$763	23:256\$057	2:382\$294	—
Remanso	19:122\$412	22:612\$938	3:490\$576	—
Remédios do Rio de Contas	7:154\$450	6:115\$355	—	1:039\$095
Riachão do Jacuhy	12:086\$008	12:076\$730	—	9\$278
Riacho de Sant'Anna	5:847\$243	6:613\$200	765\$957	—
Rio Branco	12:379\$533	15:122\$075	2:742\$542	—
Ruy Barbosa	16:301\$059	26:918\$350	10:617\$291	—
Santa Ritta do Rio Preto	3:983\$282	7:304\$404	3:321\$122	—
Santo Amaro	1.612:462\$411	1.719:183\$821	106:721\$410	—
Santo Antonio da Gloria	1:461\$800	2:293\$900	832\$100	—
Santo Antonio de Jesus	96:280\$236	113:914\$381	17:634\$145	—
São Felipe	28:996\$588	16:292\$404	—	12:704\$184
São Felix	408:943\$149	566:278\$601	157:335\$452	—
São Gonçalo dos Campos	58:175\$455	44:553\$128	—	13:622\$327
São José da Casa Nova	6:372\$037	7:841\$713	1:469\$676	—
São Miguel	31:718\$246	26:316\$817	—	5:401\$429
Saúde	8:466\$387	8:669\$631	203\$244	—
Sento Sé	5:334\$666	Não mandou	—	5:334\$666
Serrinha	46:532\$088	45:449\$711	—	1:082\$377
Soure e Amparo	8:462\$456	8:237\$061	—	225\$395
Tapéra	22:332\$364	29:141\$430	6:809\$066	—
Taperoá	38:351\$855	21:613\$425	—	16:738\$430
Tucano	11:658\$402	11:765\$473	107\$071	—
Valença (Mesa de Rendas)	427:915\$899	623:965\$909	196:050\$010	—
Villa Bella das Palmeiras	8:166\$376	14:195\$689	6:029\$313	—
Villa Rica	68:570\$918	44:974\$235	—	23:596\$683
Villa de São Francisco	119:829\$191	131:880\$853	12:051\$662	—
Salinas de Margarida	133:804\$134	145:235\$680	11:431\$546	—
Pirajuhia	12:196\$491	9:450\$419	—	2:746\$072
Plataforma	693:026\$836	559:950\$872	—	133:075\$964
Uburanas	12:265\$504	18:336\$860	6:071\$356	—
Total	8.605:971\$781	9.328:579\$864	1.185:629\$134	463:021\$051

COMPARATIVO DAS ARRECADAÇÕES DAS COLLECTORIAS FEDERAES, NOS ANNOS DE
1924 E 1925

Collectorias	1924	1925	Differenças de 1925 sobre 1924	
			Para mais	Para menos
Abbadia	5:380\$134	9:626\$404	4:246\$270	
Affonso Penna	26:526\$920	28:072\$820	1:545\$900	
Alagoinhas e Catú	208:655\$200	261:329\$944	52:674\$744	
Alcobaça (Mesa de Rendas)	11:636\$877	23:147\$565	11:510\$688	
Amargosa	70:389\$367	70:888\$990	499\$623	
Andarahy	5:739\$360	5:559\$195	—	180\$165
Aratú	—	275:223\$081	275:223\$081	
Aratuhype	45:837\$631	55:215\$775	9:378\$144	
Areia	71:048\$195	84:978\$350	13:930\$155	
Barracão	9:091\$200	28:906\$900	19:815\$700	
Barra do Rio de Contas (M. R.)	24:741\$740	52:313\$756	27:572\$016	
Barra do Rio Grande	36:965\$858	37:625\$576	659\$718	
Barreiras	20:898\$944	21:008\$405	109\$461	
Belmonte	64:501\$723	88:398\$834	23:897\$111	
Bôa Nova	20:903\$776	23:049\$352	2:145\$576	
Bomfim	42:142\$275	80:445\$754	38:303\$479	
Berimbão (M. de S. Amaro)	132:701\$819	273:956\$637	141:254\$818	
Bom Jardim (M. de S. Amaro)	346:269\$659	273:726\$023	—	72:543\$636
Bom Jesus da Lapa	8:509\$636	11:594\$410	3:084\$774	
Bom Jesus dos Meiras	19:278\$893	21:534\$012	2:255\$119	
Bom Jesus do Rio de Contas	5:859\$197	3:298\$844	—	2:560\$353
Brotas de Macahúbas	6:745\$009	9:444\$839	2:699\$830	
Cachoeira	258:206\$051	317:779\$616	59:573\$565	
Caçulé	17:084\$446	21:787\$145	4:702\$699	
Caetité	23:234\$081	26:109\$824	2:875\$743	
Camamú (Mesa de Rendas)	20:796\$160	25:326\$740	4:530\$280	
Camisão	17:364\$467	18:458\$250	1:093\$783	
Campo Formoso	15:696\$956	20:212\$600	4:515\$644	
Cannaveiras	72:099\$267	76:583\$686	4:484\$419	
Capivary	5:250\$500	5:243\$700	—	6\$800
Caravellas (Mesa de Rendas)	40:334\$563	65:779\$129	25:444\$566	
Carinhanha	11:457\$107	11:415\$500	—	41\$607
Castro Alves	42:229\$317	41:816\$613	—	412\$704
Chique-Chique	14:978\$309	17:246\$199	2:267\$890	
Cicero Dantas	7:723\$808	10:241\$100	2:517\$292	
Conceição do Coité	10:895\$858	13:348\$050	2:452\$192	
Conde	52:033\$546	57:711\$690	5:678\$144	
Condeúba	28:815\$703	33:065\$440	4:249\$737	
Conquista	75:272\$600	54:296\$900	—	20:975\$700
Cruz das Almas	25:517\$396	21:775\$600	—	3:741\$796
Curaçá	6:037\$332	9:180\$736	3:093\$404	
Doutor Seabra	6:274\$970	Annexada á Lenções	—	6:274\$970
Entre Rios	35:013\$990	27:273\$900	—	7:740\$090
Feira de Sant'Anna	88:422\$113	107:683\$232	19:261\$119	
Geremoabo	43\$600	5:932\$300	5:888\$700	
Guarany	6:149\$683	7:238\$560	1:088\$877	
Ilhéos (Mesa de Rendas)	435:920\$562	454:825\$992	18:905\$430	
Inhambupe	15:448\$224	16:615\$966	1:167\$742	
Irará	50:545\$660	42:039\$413	—	8:506\$247
Itaberaba	16:076\$450	17:408\$243	1:331\$793	
Itabuna	133:141\$547	129:791\$066	—	3:350\$481
Itaparica	39:589\$105	30:326\$926	—	9:262\$179
Itapicurú	15:494\$094	14:972\$840	—	521\$254
Ituassú	5:673\$300	7:778\$300	2:105\$000	
Jacaracy	7:138\$520	7:073\$477	—	65\$043
Jacobina	53:186\$500	73:778\$300	20:591\$800	
Jaguaquara	61:403\$062	70:118\$150	8:715\$088	
Jequiçá	56:473\$533	67:450\$610	10:977\$077	
Jaguaripe	7:225\$226	5:224\$509	—	2:000\$717
Jequié	93:119\$099	110:873\$198	17:754\$099	
Joazeiro	109:265\$701	113:866\$392	4:600\$691	

Collectorias	1924	1925	Diferenças de 1925 sobre 1924	
			Para mais	Para menos
Jussiape	16:560\$098	17:883\$056	1:322\$958	
Lage	45:215\$740	56:289\$060	11:073\$320	
Lencóes	15:562\$910	15:454\$425	—	108\$485
Macahúbas	4:354\$100	32:228\$250	27:874\$150	
Maracás	29:254\$413	36:950\$572	7:696\$159	
Maragogipe	781:728\$205	692:312\$329	—	89:415\$876
Marahú	7:344\$252	7:919\$420	575\$168	
Matta de São João	19:883\$232	31:911\$920	12:028\$688	
Minas do Rio de Contas	23:082\$918	28:208\$516	5:125\$598	
Monte Alegre	10:730\$777	16:779\$977	6:049\$200	
Monte Alto	16:010\$763	13:478\$112	—	2:532\$651
Monte Santo	19:322\$957	22:575\$527	3:252\$570	
Morro do Chapéu	25:786\$395	30:265\$125	4:478\$730	
Mucugê	4:145\$853	5:349\$122	1:203\$269	
Mundo Novo	33:249\$498	46:102\$280	12:852\$782	
Muritiba	418:983\$989	438:051\$142	19:067\$153	
Nazareth	218:500\$530	250:807\$598	32:307\$068	
Nova Boipeba	11:559\$025	9:801\$224	—	1:757\$801
Paramirim	8:762\$680	8:884\$800	122\$120	
Patrocínio do Coité	17:256\$633	18:262\$550	1:005\$917	
Pilão Arcado	7:426\$925	5:635\$150	—	1:791\$775
Pirajubia	9:450\$419	7:068\$328	—	2:382\$091
Plataforma	559:950\$872	377:044\$932	—	182:905\$940
Periperi (Nova)	—	6:824\$566	6:824\$566	
Poções	19:905\$187	661\$300	—	19:243\$887
Pojuca	35:826\$475	34:653\$600	—	1:172\$875
Pombal	3:056\$500	4:815\$400	1:758\$900	
Porto Seguro (Mesa de Renda)	6:212\$989	9:277\$194	3:064\$205	
Prado	10:689\$411	14:327\$785	3:638\$374	
Queimadas	23:256\$057	27:834\$365	4:578\$308	
Remanso	22:612\$938	40:673\$841	18:060\$903	
Remédios (Bom Sucesso)	6:115\$355	9:196\$889	3:081\$534	
Riachão do Jacuhye	12:076\$736	10:485\$800	—	1:590\$930
Riacho de Sant'Anna	6:613\$200	11:760\$500	5:147\$300	
Rio Branco	15:122\$075	16:063\$896	941\$821	
Ruy Barbosa	26:918\$350	30:949\$400	4:031\$050	
Salinas da Margarida	145:235\$680	75:866\$724	—	69:368\$906
Sant'Anna dos Brejos	11:451\$623	14:345\$100	2:893\$477	
Santa Maria	33:044\$563	30:779\$980	—	2:264\$583
Santarém	19:603\$982	19:022\$244	—	581\$738
Santa Ritta do Rio Preto	7:304\$404	9:635\$240	2:330\$836	
Santo Amaro	1.719:183\$821	1.785:782\$757	66:598\$936	
Santo Antonio da Gloria	2:293\$900	1:900\$000	—	393\$900
Santo Antonio de Jesus	113:914\$381	174:034\$579	60:120\$198	
São Felipe	16:292\$404	17:248\$134	955\$730	
São Felix	566:278\$601	557:720\$582	—	8:558\$019
São Gonçalo dos Campos	44:553\$128	48:026\$035	3:472\$907	
São José da Casa Nova	7:841\$713	9:943\$100	2:101\$387	
São Miguel	26:316\$817	35:696\$300	9:379\$483	
Saúde	8:669\$631	9:274\$385	604\$754	
Serrinha	45:449\$711	41:081\$400	—	4:368\$311
Soure e Amparo	8:237\$061	12:121\$300	3:884\$239	
Tapéra	29:141\$430	21:960\$800	—	7:180\$630
Taperoá	21:613\$425	18:261\$310	—	3:352\$115
Tucano	11:765\$473	17:173\$750	5:408\$277	
Umburanas	18:336\$860	19:043\$471	706\$611	
Valença (Mesa de Rendas)	623:965\$909	596:202\$764	—	27:763\$145
Villa Bella das Palmeiras	14:195\$689	14:991\$508	795\$819	
Villa Rica	44:974\$235	23:952\$600	—	21:021\$635
Villa de São Francisco	131:880\$853	195:253\$947	63:373\$094	
Total	9.328:579\$864	10.033:101\$369	1.290:460\$540	585:939\$035

IMPOSTO DE CONSUMO FEDERAL, NO QUADRIENNIO DE 1914 A 1917

ESPECIE DO IMPOSTO	1914		1915		1916		1917	
	VALOR	% SOBRE O TOTAL	VALOR	% SOBRE O TOTAL	VALOR	% SOBRE O TOTAL	VALOR	% SOBRE O TOTAL
1 Fumo	1.032.984\$650	43,17	1.219.637\$601	34,60	1.268.064\$905	29,00	2.076.038\$955	34,44
2 Bebidas	219.008\$440	9,15	772.345\$855	21,90	1.193.188\$645	27,23	1.442.732\$635	23,93
3 Phosphoros	56.127\$000	2,35	51.164\$000	1,44	91.680\$000	2,10	110.920\$000	1,84
4 Sal	84.195\$480	3,52	147.467\$860	4,17	210.870\$240	4,82	209.336\$360	3,47
5 Calçados	74.805\$750	3,12	67.623\$850	1,91	102.632\$510	2,34	140.307\$555	2,33
6 Perfumarias	46.665\$000	1,94	43.437\$080	1,23	65.016\$780	1,48	89.723\$430	1,49
7 Especialidades pharmaceuticas	41.739\$950	1,74	43.492\$570	1,23	68.723\$830	1,56	70.674\$500	1,17
8 Conservas	24.451\$685	1,02	29.340\$700	0,83	49.270\$765	1,12	45.889\$355	0,76
9 Vinagre	29.491\$150	1,23	28.945\$520	0,82	32.787\$680	0,74	36.736\$900	0,61
10 Velas	1.625\$000	0,06	4.201\$000	0,11	7.732\$025	0,16	8.492\$710	0,14
11 Bengalas	650\$900	0,027	291\$600	0,008	1.246\$320	0,02	387\$550	0,006
12 Tecidos	592.664\$910	24,77	927.261\$490	26,27	1.027.126\$710	23,44	1.494.387\$890	24,80
13 Artefactos de tecidos	—	—	554\$700	0,01	1.113\$100	0,02	338\$400	0,005
14 Vinhos estrangeiros	126.925\$500	5,31	120.819\$005	3,42	146.776\$095	3,36	96.659\$720	1,60
15 Papel de forrar casa	—	—	302\$000	0,008	422\$940	0,009	244\$800	0,004
16 Cartas de jogar	80\$000	0,003	456\$000	0,011	286\$100	0,006	11\$000	—
17 Chapéos	61.685\$500	2,59	49.217\$600	1,39	59.109\$800	1,34	65.038\$150	1,07
18 Discos para gramophone	—	—	134\$500	0,003	623\$330	0,015	293\$200	0,005
19 Louças e vidros	—	—	22.597\$130	0,64	46.486\$245	1,06	51.532\$250	0,86
20 Ferragens	—	—	—	—	8.046\$590	0,18	11.676\$310	0,19
21 Café torrado e moído	—	—	—	—	—	—	75.169\$635	1,25
22 Manteiga	—	—	—	—	—	—	1.800\$000	0,03
23 Assucar refinado	—	—	—	—	—	—	—	—
24 Obras de ourives	—	—	—	—	—	—	—	—
25 Obras de adorno	—	—	—	—	—	—	—	—
26 Moveis	—	—	—	—	—	—	—	—
27 Armas de fogo	—	—	—	—	—	—	—	—
28 Lampadas electricas	—	—	—	—	—	—	—	—
Total	2.393.100\$915	100,00	3.529.290\$061	100,00	4.381.204\$610	100,00	6.028.391\$305	100,00

IMPOSTO DE CONSUMO FEDERAL, NO QUADRIENIO DE 1918 A 1921

ESPECIE DO IMPOSTO	1918		1919		1920		1921	
	VALOR	% SOBRE O TOTAL	VALOR	% SOBRE O TOTAL	VALOR	% SOBRE O TOTAL	VALOR	% SOBRE O TOTAL
1 Fumo	2.394.185\$325	38,61	2.993.541\$005	44,20	3.336.063\$810	38,50	3.098.481\$700	41,68
2 Bebidas	1.451.269\$085	23,46	1.605.123\$175	23,70	2.095.422\$215	24,16	1.693.103\$910	22,80
3 Phosphoros	113.840\$000	1,83	121.582\$310	1,79	125.996\$000	1,45	144.266\$000	1,93
4 Sal	142.321\$600	2,20	139.647\$160	2,06	197.116\$520	2,30	239.329\$280	3,21
5 Calçados	155.202\$055	2,60	137.776\$755	2,03	173.364\$030	2,00	156.083\$650	2,09
6 Perfumarias	107.796\$310	1,73	119.142\$230	1,79	165.773\$220	1,91	182.501\$740	2,45
7 Especialidades pharmaceuticas	81.693\$030	1,31	106.053\$760	1,56	144.596\$030	1,70	—	—
8 Conservas	22.232\$190	0,35	43.259\$850	0,63	78.204\$580	0,90	48.809\$465	0,65
9 Vinagre	42.168\$800	0,68	47.833\$460	0,70	64.906\$270	0,79	61.547\$820	0,82
10 Velas	7.920\$930	1,12	9.644\$700	0,14	27.318\$400	0,31	27.501\$250	0,36
11 Bengalas	827\$750	0,01	579\$500	0,008	1.477\$150	0,01	2.425\$600	0,03
12 Tecidos	1.396.471\$450	22,56	1.162.627\$650	17,15	1.665.898\$565	19,21	1.330.873\$450	17,87
13 Artefactos de tecidos	1.165\$400	0,01	1.363\$400	0,02	122.203\$160	1,40	105.151\$230	1,41
14 Vinhos estrangeiros	75.579\$360	1,21	71.941\$390	1,04	132.636\$730	1,52	64.228\$200	0,86
15 Papel de forrar casa	300\$000	0,00	620\$000	0,009	1.381\$000	0,01	2.734\$000	0,03
16 Cartas de jogar	4.509\$500	0,07	960\$500	0,013	14.293\$500	0,16	8.545\$000	0,11
17 Chapéos	62.071\$880	1,00	64.535\$400	0,95	67.674\$070	0,78	46.996\$740	0,63
18 Discos para gramophone	193\$800	0,00	842.400\$000	0,01	1.049\$100	0,01	1.326\$000	0,01
19 Louças e vidros	45.760\$430	0,73	51.677\$305	0,76	76.675\$960	0,88	50.169\$725	0,67
20 Ferragens	12.913\$430	0,20	17.741\$550	0,26	41.574\$930	0,47	35.078\$765	0,47
21 Café torrado e moido	79.613\$455	1,28	77.918\$130	1,14	93.415\$185	1,07	94.660\$115	1,27
22 Manteiga	2.787\$035	0,04	3.031\$455	0,04	15.717\$525	0,18	15.027\$500	0,20
23 Assucar refinado	—	—	—	—	6.461\$000	0,07	196\$950	—
24 Obras de ourives	—	—	—	—	3.292\$000	0,03	7.581\$000	0,10
25 Obras de adorno	—	—	—	—	1.152\$000	0,01	3.981\$990	0,05
26 Moveis	—	—	—	—	8.546\$200	0,09	10.944\$950	0,14
27 Armas de fogo	—	—	—	—	6.864\$100	0,07	9.119\$950	0,12
28 Lampadas electricas	—	—	—	—	1.476\$000	0,01	3.013\$500	0,04
Total	6.200.822\$815	100,00	6.777.437\$085	100,00	8.670.549\$300	100,00	7.443.679\$480	100,00

IMPOSTO DE CONSUMO FEDERAL, NA BAHIA, NO QUADRIENIO DE 1922 A 1925

ESPECIE DO IMPOSTO	1923		1922		1924		1925	
	VALOR	% SOBRE O TOTAL	VALOR	% SOBRE O TOTAL	VALOR	% SOBRE O TOTAL	VALOR	% SOBRE O TOTAL
1 Fumo	3.196.414\$430	33,34	3.725.573\$130	32,52	4.259.559\$600	34,52	4.900.299\$240	36,35
2 Bebidas	3.353.780\$025	34,89	3.826.202\$220	33,40	3.640.789\$130	29,44	4.142.230\$620	30,73
3 Phosphoros	131.468\$280	1,36	131.521\$000	1,15	159.124\$000	1,29	179.472\$000	1,33
4 Sal	259.864\$740	2,70	278.536\$640	2,43	258.913\$510	2,09	206.857\$240	1,53
5 Calçados	205.536\$415	2,13	265.824\$425	2,32	277.742\$515	2,25	313.849\$260	2,33
6 Perfumarias	238.083\$630	2,47	277.226\$940	2,42	331.781\$200	2,68	269.583\$970	2,00
7 Conservas	55.846\$755	0,58	48.596\$865	0,43	95.656\$590	0,77	83.128\$450	0,62
8 Vinagre	60.748\$020	0,63	54.960\$580	0,48	68.974\$700	0,56	62.981\$870	0,47
9 Velas	32.688\$060	0,34	33.373\$650	0,29	46.735\$000	0,38	48.956\$000	0,36
10 Bengalas	2.999\$400	0,03	4.159\$200	0,04	2.929\$000	0,02	4.680\$900	0,03
11 Tecidos	1.564.977\$735	16,28	2.052.110\$510	17,91	2.304.132\$440	18,63	2.278.589\$205	16,90
12 Artefactos de tecidos	116.679\$600	1,21	166.144\$280	1,45	221.286\$020	1,79	249.588\$375	1,85
13 Vinhos estrangeiros	114.065\$070	1,18	146.726\$130	1,28	198.492\$900	1,60	171.208\$670	1,27
14 Papel de forrar casa ou malas	2.181\$000	0,02	4.125\$000	0,04	3.184\$150	0,03	3.699\$190	0,03
15 Cartas de jogas	5.752\$000	0,05	17.528\$000	0,15	2.809\$000	0,02	7.515\$000	0,06
16 Chapéus	36.462\$000	0,37	38.552\$850	0,34	35.858\$100	0,29	52.132\$300	0,39
17 Discos para gramophone	256\$000	0,00	384\$300	0,00	649\$000	0,00	1.151\$620	0,01
18 Louças e vidros	37.593\$380	0,39	40.010\$050	0,35	59.343\$718	0,48	71.480\$360	0,53
19 Ferragens	38.348\$160	0,39	39.341\$070	0,34	37.296\$345	0,30	43.254\$320	0,32
20 Café torrado ou moído	106.311\$895	1,10	115.420\$360	1,00	115.844\$040	0,94	122.693\$420	0,91
21 Manteiga								
22 Obras de ourives e obras de adornos	10.688\$700	0,11	13.455\$160	0,13	12.430\$000	0,10	14.762\$600	0,11
23 Moveis	16.979\$690	0,17	36.765\$991	0,32	65.041\$117	0,53	66.855\$888	0,50
24 Armas de fogo e suas munições	14.738\$710	0,15	27.699\$600	0,24	33.136\$350	0,27	40.434\$100	0,30
25 Lampadas electricas e pilhas	8.669\$500	0,09	12.102\$000	0,10	12.157\$000	0,10	9.691\$600	0,07
26 Queijos e requieijos	2.021\$650	0,02	3.874\$750	0,04	2.186\$700	0,02	3.505\$650	0,03
27 Energia electrica			11.612\$200	0,10	19.057\$500	0,16	15.567\$400	0,12
28 Tintas de qualquer especie			17.356\$471	0,15	15.069\$554	0,12	32.903\$709	0,24
29 Leques			18.569\$150	0,16	13.973\$975	0,11	21.054\$505	0,15
30 Boas, pellos e pelles					586\$500	0,00	762\$000	0,00
31 Luvas					660\$000	0,00	501\$000	0,00
Escriptorios commerciaes			33.900\$000	0,30	1.145\$000	0,01	1.411\$500	0,01
Collis postaux (Correio)			13.841\$835	0,12	35.400\$000	0,29	37.500\$000	0,28
Total	9.613.154\$845	100,00	11.455.494\$357	100,00	12.369.041\$489	100,00	13.481.131\$167	100,00

COMPARATIVO DA RENDA ARRECADADA PELA ALFANDEGA FEDERAL DA BAHIA NO BIENNIO DE 1924- 1925

MEZES	RENDA OURO		RENDA PAPEL		TOTAL DA RENDA	
	1924	1925	1924	1925	1924	1925
Janeiro	323.622\$809	449.321\$490	1.069.591\$219	1.025.841\$869	1.393.214\$028	1.475.163\$359
Fevereiro	290.075\$290	318.700\$422	753.161\$672	900.492\$677	1.043.236\$962	1.219.193\$099
Março	350.718\$377	355.572\$797	1.137.483\$476	1.337.528\$476	1.488.201\$853	1.693.041\$273
Abril	310.644\$157	380.452\$299	1.293.726\$538	906.912\$753	1.604.370\$695	1.287.365\$052
Maior	298.307\$734	312.424\$506	1.296.988\$548	1.426.454\$700	1.595.296\$282	1.738.879\$206
Junho	321.036\$218	488.874\$585	1.121.063\$324	2.000.123\$532	1.442.099\$542	2.488.998\$117
Julho	316.744\$512	386.111\$929	1.167.337\$626	1.193.755\$877	1.484.082\$138	1.579.867\$806
Agosto	412.126\$657	469.638\$883	1.308.645\$639	1.131.432\$541	1.720.772\$296	1.601.071\$424
Setembro	333.573\$389	374.306\$715	1.096.092\$973	991.275\$120	1.429.666\$362	1.365.581\$835
Outubro	321.019\$017	403.785\$543	1.158.672\$271	882.281\$667	1.479.691\$288	1.286.067\$210
Novembro	405.338\$882	393.506\$931	1.138.782\$708	834.424\$994	1.544.121\$590	1.227.991\$925
Dezembro	417.895\$744	525.811\$293	1.256.712\$421	1.063.531\$597	1.674.608\$165	1.589.342\$890
Total	4.101.102\$786	4.858.507\$393	13.798.258\$415	13.694.055\$803	17.899.361\$201	18.552.563\$196

ARRECADAÇÕES OURO E PAPEL DA DA ALFANDEGA DA BAHIA, POR QUINQUENNIO
DE 1911 A 1925 (*)

<i>Annos</i>	<i>Arrecadação em papel moeda</i>	<i>Arrecadação ouro</i>
1911	11.336:212\$844	6.586:971\$867
1912	10.922:430\$562	6.559:664\$875
1913	10.592:918\$219	6.553:749\$997
1914	6.768:091\$740	3.759:755\$306
1915	6.296:560\$347	2.591:609\$574
Media quinquennial	45.916:213\$802	26.051:751\$619
Total do quinquennio	9.183:242\$760	5.210:350\$323
1916	6.515:991\$371	3.049:184\$137
1917	5.997:917\$899	2.615:940\$658
1918	5.800:363\$311	2.637:032\$913
1919	7.117:382\$910	3.006:740\$499
1920	9.317:071\$873	5.393:130\$339
Total do quinquennio	34.748:727\$364	16.702:028\$546
Media quinquennial	6.949:745\$472	3.340:405\$709
1921	7.299:726\$759	2.958:689\$947
1922	7.826:008\$045	2.995:025\$169
1923	10.225:854\$745	3.034:083\$195
1924	13.798:258\$415	4.101:102\$786
1925	13.694:055\$803	4.858:507\$393
Total do quinquennio	52.843\$903\$767	17.947:408\$490
Media quinquennial	10.568:780\$753	3.589:481\$698

ARRECADAÇÕES FEDERAES, NA BAHIA, EM OURO E PAPEL, NO DECENNIO DE 1916 A 1925

<i>Annos</i>	<i>Ouro</i>	<i>Valor medio papel moeda do mil réis ouro</i>	<i>Arrecadação ouro convertida em papel moeda</i>	<i>Papel</i>	<i>Total das arre- cadações em a conversão do ouro em papel moeda</i>
1916	3.268:832\$011	2\$264	7.400:635\$672	11.715:960\$893	19.116:596\$565
1917	3.049:184\$780	2\$153	6.564:894\$831	11.696:113\$731	18.261:008\$562
1918	2.887:039\$765	2\$055	5.932:866\$717	11.417:100\$083	17.349:966\$800
1919	3.796:625\$674	2\$084	7.912:167\$904	12.982:120\$737	20.894:288\$641
1920	5.413:756\$166	2\$598	14.064:938\$519	16.690:245\$293	30.755:183\$812
1921	2.918:642\$964	4\$240	12.375:046\$167	13.836:909\$374	26.211:955\$541
1922	2.942:407\$387	4\$227	12.437:556\$024	13.636:546\$050	26.074:102\$074
1923	3.027:809\$662	5\$366	16.247:226\$646	21.443:027\$805	37.690:254\$451
1924	3.423:337\$072	4\$500	15.405:916\$824	26.471:341\$766	41.876:358\$500
1925	5.322:302\$785	4\$500	23.950:362\$532	28.673:389\$340	52.623:751\$872
Total do decennio	36.049:938\$266		122.290:711\$836	168.562:755\$072	290.853:469\$008


(*)—Estes algarismos foram fornecidos pela Contabilidade da Delegacia Fiscal do Thesouro Nacional na Bahia.



M. FAZENDA
D.A. - NRA - GB

39373

COM. INVENTARIO
PORT. 114/73



Biblioteca do Ministério da Fazenda

5659-46

~~318.142~~
318.142
A636
36
Anuario estatístico 1924/25

AUTOR

Economia e finanças vol2

TÍTULO

Este livro deve ser devolvido na última
data carimbada

5659-46 318.142
A636

