





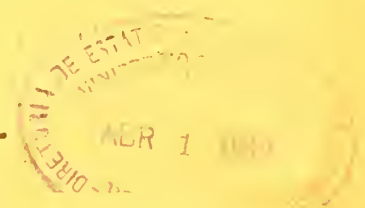


342.124  
[ 79 ]



DIRECTORIA DO SERVIÇO DE ESTATISTICA

**ESTATISTICA**



ERRATA

Pags.	Column.	Lin.	Onde se lê	Leia-se
6.....	5.....	1..... Descendo	10.224:202\$291.....	10.724:202\$291
15.....	8.....	14..... Descendo	5.480:179\$589.....	5.484:179\$589
16.....	7.....	1..... Subindo	1.880:041\$100.....	11.880:041\$100
196.....	7.....	2..... Subindo	59:549\$330.....	59:549\$339
200.....	7.....	11..... Subindo	592:151\$750.....	592:158\$750

Nota á pag. 5. quadro II — A differença notada entre a somma das parcelas concernentes ao Estado de São Paulo e o respectivo total, ahí consignado, decorre de não ter sido incluída nas primeiras uma hypotheca do valor de 300:000\$000, referida a immoveis indistinctamente situados na zona rural e na zona urbana. A mesma differença, de 300:000\$000, se observa no total geral do dito quadro.



RIO DE JANEIRO

Typographia do Ministerio da Agricultura, Industria e Commercio

1914





Ministerio da Agricultura, Industria e Commercio

DIRECTORIA DO SERVIÇO DE ESTATISTICA

ESTATISTICA

DAS

# INSCRIÇÕES HYPOTHECARIAS

EFFECTUADAS EM 1909

VOLUME I

ESTADOS — S. Paulo, Rio de Janeiro, Paraná, Santa Catharina, Alagôas, Espirito Santo e Sergipe

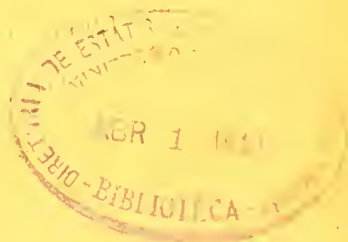
Com um appendice, referente ás inscrições hypothecarias na comarca da Capital do Estado de S. Paulo,  
ás transcrições de transmissões de immeis em todo o Estado e ao movimento do Registro  
Geral no Districto Federal.



RIO DE JANEIRO

Typographia do Ministerio da Agricultura, Industria e Commercio

1914



6967  
7 17 11 48

# INTRODUÇÃO



*Do inquerito iniciado em 1911 sobre inscrições de hypothecas e sobre transmissões de immoveis, effectuadas em 1909, foram apurados e são agora apresentados os resultados concernentes á inscrição de hypothecas nos Estados de S. Paulo, Rio de Janeiro, Parauá, Santa Catharina, Alagoas, Espirito Santo e Sergipe.*

*Os resultados abrangem, numa proporção muito favoravel, 203 das 206 Comarcas, que existem nesses Estados.*

*Versou o inquerito sobre a verificação dos factos, que são objecto dos requisitos da inscrição, isto é, sobre o numero das hypothecas, natureza do titulo, qualidade dos credores, situação dos immoveis, importancia das responsabilidades, taxa de juros e prazo dos contractos.*

*A estes resultados segue-se, na presente publicação, a estatística das inscrições hypothecarias da Comarca da Capital do Estado de S. Paulo, de 1907 a 1909, e das transmissões de immoveis em todo o Estado, nesse ultimo anno.*

*Inclue-se no Appendice, como elemento comparativo proximo, o resumo extrahido de publicação anterior, relativa ao movimento do Registo Geral da propriedade immovel no Districto Federal, de 1907 a 1909.*

*São informações bem valiosas, no aspecto economico, que em se completando, podem offerecer o quadro das operações attinentes a immoveis, effectuadas no Brazil, em determinado periodo.*

*Todavia importa, para ser apprehendido inteiramente o phenomeno economico, na modalidade dos direitos reais, que o inquerito atinja as varias inscrições e transcrições, e ainda outras operações, que estão isentas dessas formalidades, como titulos de peuhor agrícola, de certo valor, as transmissões que se operam «causa mortis», por acto judicial, como sentença, arrematação e adjudicação.*

*Estes vastos inqueritos, que podem abraugar os detalhes, é bem que se façam consecutivos e annuos, mediante as providencias que forem requeridas para facilidade das collectas, resultando dahi a vantagem de ter-se, afóra a representação proxima do movimento das transmissões de immoveis e das operações de credito real, os constantes termos de comparação fornecidos pelos quadros de anno a anno, para estudo das épocas e apreciação das crises em relação a interesses de tanta monta.*

*Para obtenção destes intuitos de evidente utilidade, tornam-se necessarias medidas legislativas, que de um lado estendam a necessidade das inscrições e transcrições, para abrangerem os casos indevidamente exceptuados, e que de outro*

lado venham regular convenientemente as relações entre os Officiaes do Registro Geral de Hypothecas e a Repartição Gcral de Estatistica.

Assim, pois, pela coadjuvação dos poderes publicos neste sentido, será possível obter, ampliada, completa, seguida, a estatistica das inscripções e transmissões, que foi iniciada auspiciosamente em 1911, e já apresenta dous trabalhos findos, a publicação, de mais amplitude e especificação, referente ao movimento do Registro Geral no Districto Federal, e a presente publicação, que trata principalmente das inscripções hypothecarias em alguns Estados.

Estas publicações trazem, ambas, contingente descjavel, para estudos e observações, a estadistas e legisladores, a especialistas e interessados, no paiz e no estrangeiro, que procurem conhecer, para calculos financeiros ou para inferencias estatisticas, a situação economica sob este aspecto.

Francisco Bernardino R. Silva

DIRECTOR.

---

SR. DIRECTOR.

Com o presente officio passo ás vossas mãos os originaes da estatistica das inscrições hypothecarias effectuadas, em 1909, no Registro Geral das comarcas dos Estados de S. Paulo, Rio de Janeiro, Paraná, Santa Catharina, Alagoas, Espirito Santo e Sergipe.

Os resultados ahi expostos correspondem a uma parte apenas do trabalho executado nesta Secção com os elementos recolhidos no extenso inquerito a que vem ella procedendo desde 1911, com respeito não só ás inscrições hypothecarias, mas tambem ás transcrições de transmissões de immoveis effectuadas, no referido anno de 1909, em todos os cartorios do Registro Geral existentes nas comarcas dos diversos Estados.

Ao iniciar-se tal operação, verificadas como ficaram a importancia dos elementos a colligir nos tres cartorios do Districto Federal e a possibilidade de proceder ahi a pesquisas mais minuciosas, por determinação vossa foram designados dois funcionarios desta Secção — os Srs. Mario Augusto Teixeira de Freitas e Milciades José Gonçalves — para, em commissão, organisarem a respectiva estatistica.

Já publicados por esta Directoria se acham os resultados definitivos do trabalho dessa commissão, constituindo o *Estudo Estatistico do Movimento do Registro Geral da Propriedade Imovel no Districto Federal*, desde a reorganisação do Registro, em 1890, e principalmente no triennio de 1907 a 1909.

Nesse trabalho foram desenvolvidamente apreciados nos seus detalhes de maior importancia, sob o ponto de vista economico, todos os factos submettidos ás formalidades legais do Registro, ficando dest'arte conhecidas as constituições e transmissões dos direitos immobiliarios, a que se deu o necessario valimento juridico por effeito da *inscrição* ou da *transcrição*.

No tocante aos Estados, não teve, porém, nem facilmente podia ter o inquerito a minuciosidade que se deu ás verificações effectuadas na Capital da Republica. Além disso teve elle menor extensão, não abrangendo a totalidade dos factos considerados naquelle trabalho.

Assim é que as transcrições de *onus reaes*, e particularmente do *penhor agricola*, não fizeram parte do alludido inquerito, como tambem não se cogitou de verificar o registro das emissões de emprestimos contrahidos por sociedades anonymas, em titulos ao portador (*emissão de debentures*), sujeitos, tambem, como as hypothecas, ás formalidades da *inscrição*.

Nada, porém, impedirá que taes assumptos venham a constituir o complemento de trabalhos ulteriores, em que a pratica já adquirida e as luzes de mais aprofundados estudos possam aconselhar acertadas e opportunas modificações.

“A estatística hypothecaria offerece um interesse que não é licito desconhecer. Sem ella não se poderá jámais ter idéa exacta do estado economico de um paiz, e principalmente das condições da propriedade territorial. Sua importancia é, ao mesmo tempo, tão consideravel e tão evidente que difficilmente se comprehende como até hoje se tenha podido deixar de estabelecer-a de uma maneira regular no nosso paiz”.

Essas palavras, d'uma memoria que foi presente ao Conselho Superior de Estatística de França, podem, a meu ver, ser invocadas para justificar a inicial organização de tal serviço, entre nós, mesmo com a limitação de que houve mister usar.

Quanto áquelle paiz, não obstante a allegada deficiencia das pesquisas dessa ordem, cumpre não esquecer que o assumpto tem occupado a attenção do poder publico, do que dão prova os dois inqueritos realizados em 1840 e 1877.

Affirma-se que os resultados obtidos nesses inqueritos não bastaram para fazer conhecer, em época posterior, o estado do debito hypothecario, visto ser ignorada a differença entre as *inscrições* e os *cancellamentos* a partir do anno em que se effectuou a ultima daquellas operações; razão por que, para chegar a esse conhecimento, houve necessidade de recorrer a outros elementos de calculo. Outra cousa, de facto, não fizeram diversos economistas, em 1893, em 1900 e em 1902. (1)

Não menos certo é, entretanto, que da supra mencionada memoria, de cujo teor teve tambem sciencia a decima segunda sessão do Instituto Internacional de Estatística, reunida em Paris, em 1909, constam os modelos propostos, desde o anno de 1897, para a realisação local desse importante serviço. (2)

A este proposito não será, talvez, de mais, Sr. Director, registrar algumas breves notas relativamente a alguns outros paizes.

Quanto, por exemplo, á Hungria, é sabido que, por determinação do respectivo governo, allí se procedeu, em 1858, a um inquerito tendo por objecto a divida hypothecaria. Nas cifras correspondentes ao valor desta, não poderam, entretanto, ser baseadas com segurança, as estimativas seguintes, em razão de não haver dados sobre as novas *inscrições* e os *cancellamentos*, senão a partir do anno de 1875, o que motivou o calculo dado a publico em 1909. (3)

Relativamente aos Estados Unidos, tal indagação é adjecta ao censo decennial a que allí se procede. No questionario geral, destinado ao recenseamento da agricultura, são formulados os quesitos tendo por fim saber como são oneradas as propriedades *rurales*; e bem assim quaes os valores correspondentes ás dividas

---

(1) *Bulletin de l'Institut International de Statistique*. Tomo XVIII, 1º, p. 393.

(2) Relatorio por M. FERNAND FAURE—*La statistique hypothécaire*. Bol. cit. Tomo XVIII, 2º, p. 435.

(3) Bol. cit. Tomo XVIII, 1º, p. 372.



hypothecarias contrahidas. Simultaneamente, dos registros officiaes, são extrahidos os dados concernentes ás hypothecas *inscriptas*, das quaes se enumeram os principaes característicos, distinguindo as hypothecas *cancelladas* daquellas cujas dividas ainda não se achem extinctas. (4)

Na Prussia, mediante um inquerito effectuado em 1884, por uma sociedade de agricultura, foi fixado o debito tendo por garantia a propriedade rural. Tal inquerito, depois, por determinação do governo, foi completado, sendo tomados por base de calculo os dados relativos ás *inscrições* e aos *cauccllaamentos* nos sete annos subsequentes. (5)

Quanto á Italia, incumbe a um dos departamentos do Ministerio das Finanças — a Directoria Geral do Dominio — a elaboração da estatistica do debito hypothecario. Por duas vezes — em 1861 e em 1871 — foi determinada, directamente, a situação desse debito. O seu valor teve, porém, de ser baseado, quanto a outras datas, intermediarias e successivas, na differença entre as *inscrições* e os *cancellamentos*. Mais tarde, reconhecida que foi a inexactidão dos algarismos obtidos por meio de tal processo, seguidamente usado, resolveu a administração publica mandar proceder a uma terceira indagação directa, o que teve logar em 31 de Dezembro de 1901. (6)

Das estatisticas que figuram em annuarios por mim compulsados, a da Italia é, certamente, a que offerece mais copiosos detalhes. Graças ao modo por que se acham expostas as informações, é dado conhecer, por seu numero e correspondente importancia, as hypothecas inscriptas, segundo o seu caracter juridico (*hypotheca convencional, legal e judicial*); a natureza dos compromissos que ellas garantem; a qualidade dos credores; os prazos dos contractos, em combinação com os valores, classificados em grupos; a situação dos immoveis, conforme se acham localizados em uma ou mais communas; as taxas de juro estipuladas; e a natureza dos bens hypothecados. (7)

Considerando, relativamente a mais alguns paizes, o que, ainda a esse respeito, publicam os seus *annuarios estatisticos*, verifica-se que o da Belgica consigna o valor das *inscrições* effectuadas em diversos annos. (8) Quanto ao da Finlandia, dá a importancia dos contractos hypothecarios *inscriptos*, em um periodo seguido de 15 annos, discriminando as hypothecas segundo a natureza dos credores, com a distincção, em cada caso, das cifras referentes ás hypothecas *cancelladas*, ás *renovadas* e ás *novas inscrições*, segundo a situação urbana ou rural dos immoveis. (9)

Se examinarmos as publicações de paizes mais proximos de nós, veremos que o annuario do Uruguay fornece esclarecimentos sobre o numero e o valor

---

(4) V. questionário para o recenseamento da agricultura (quesitos 20 e 21) empregado no censo geral de 1910, e bem assim a publicação *The History and Growth of the United States Census, 1790-1890*, p. 779.

(5) Bol. cit. Tomo XVIII, 1º, p. 392.

(6) Bol. cit. Tomo XVIII, 1º, p. 389.

(7) *Annuario Statistico Italiano*. 1911, p. 265.

(8) *Annuaire Statistique de la Belgique*. 1910, p. 378.

(9) *Annuaire Statistique de Finlande*. 1912, p. 230.

das hypothecas *effectuadas* e *cancelladas*, trazendo, a par disso, quadros retrospectivos, nos quaes abranjem as informações um largo periodo de 22 annos. (10) Tratando das operações annotadas no registro publico da propriedade e do commercio, consigna o annuario do Mexico dados estatísticos sobre o numero e o valor das hypothecas *effectuadas* na Republica. (11) O annuario de São Salvador, o da Colombia, e o boletim de estatística de Venezuela tambem, a esse respeito, enumeram dados extrahidos das fontes officiaes. (12)

Na Argentina os annuarios de Tucuman, Rosario de Santa Fé, Cordoba e Buenos Ayres, alguns delles com abundancia de esclarecimentos, dão a conhecer os empréstimos hypothecarios contrahidos, precisando mesmo a mór parte dessas publicações, além de outros dados da maior valia, as cifras concernentes á extensão territorial dos immoveis gravados por hypotheca, em correspondencia com a importancia dos respectivos empréstimos. A nacionalidade dos sujeitos; o movimento mensal das operações; o numero e o valor destas, conforme a zona de localização dos immoveis — são, em geral, os característicos preferidos para a exposição estatística nessa ordem de factos. (13)

A menos que como estatística hypothecaria se considere o que a miudo consta de annuarios, relativamente ás operações *effectuadas* por estabelecimentos de credito real, parece-me, salvo possível engano, que não registram dados sobre esta materia os annuarios da Dinamarca (1912), da Noruega (1911), dos Estados Unidos (1907), do Japão (1910-11 — Resumo), da Suíssa (1907-1909), do Reino Unido (1907), da Bulgaria (1910), da Servia (1907-1908), de Portugal (1903), e do Chile (1904); posto que, no tocante 'aos quatro primeiros desses paizes, attemem documentos merecedores de fé a existencia de trabalhos especiaes a esse respeito.

Do exposto se evidencia que a estatística annual das inscrições hypothecarias fornece o primordial elemento para a determinação do debito que tem por garantia a propriedade immovel, toda a vez que se o procure conhecer nos intervallos dos inqueritos directos.

Nem outro foi o recurso de que se utilisou a Italia, após um extenso intervallo de tres decennios, tendo a ultima investigação directa alli se effectado no anno de 1871. O mesmo, entretanto, não fez a França e a Hungria, aquella por absoluta falta, esta por insufficiencia de meios.

---

Para o levantamento das estatísticas das *inscrições hypothecarias* e das *transcrições de transmissões de immoveis*, serviram os dois modelos de formu-

---

(10) *Annuario Estadístico de la República Oriental del Uruguay*. 1909-1910, p. XCIV (Apendice) e XXIV (Prefacio).

(11) *Anuario Estadístico de la República Mexicana*. 1907, p. 36.

(12) *Anuario Estadístico de 1911*. S. Salvador, p. 114 — *Estadística anual de la República de Colombia*. 1905, p. 101 — *Boletín de Estadística de los Estados Unidos de Venezuela*. Anno IV. Tomo V. Maio de 1908. N. 47.

(13) *Anuario de Estadística de la Provincia de Tucumán*. 1909, p. 195 — *Anuario Estadístico de la Ciudad del Rosario de Santa Fe*. 1905, 1906 e 1907, p. 137 — *Anuario de la Dirección de Estadística de la Provincia de Córdoba*. 1907, p. 165 — *Anuario Estadístico de la Ciudad de Buenos Aires*. 1904-1905, p. 83.

larios juntos (annexos ns. 1 e 2), os quaes, como sabeis, foram endereçados a todos os Officiaes do Registro Geral, nas comarcas em que se dividem os Estados.

Na organização de taes modelos attendeu-se ás disposições legaes que estabelecem os requisitos para a effectividade da *inscripção* ou da *transcripção*; como tambem se observaram, na medida do possível, as normas aconselhadas pela estatistica internacional. De passagem convem dizer que no typo geral desses formularios terá de ser instituido o modelo para a collecta do material destinado á estatistica das *transcripções dos onus reaes*; observadas, para esse fim, salvo as modificações que o caso exigir, as disposições do art. 246 e paragraphos, do Regulamento do Registro Geral; devendo o mesmo ser observado quanto ao *penhor agricola*, em que a materia contida no § 4º do citado artigo terá de ser substituida pela declaração do *objecto* desse penhor. Attender-se-á, entretanto, á circumstancia de ser *dispensado* de transcripção, no registro hypothecario, o penhor agricola não excedente da quantia de 5:000\$000; circumstancia esta que determinará uma collecta *complementar* de informações, cuja fonte é o registro dos contractos dessa especie de onus — de valor não superior áquella quantia — constante do livro destinado ao serviço nos cartorios dos juizes de paz. (14)

Quando, futuramente, outros inqueritos hajam de ser repetidos — no empenho de tornar *annual* a verificação da divida hypothecaria inscripta — é manifesta a conveniencia de dar maior amplitude á esphera das indagações a fazer.

Cumpre destacar, por seu interesse e maior importancia, as questões attinentes ao *cancellamento*; distinguindo, por outro lado, as *novas* inscripções, das inscripções *renovadas*. — com esta ultima denominação entendendo aquellas *inscripções* que se referirem a hypothecas tendo por garantia bens immoveis já *anteriormente* gravados, uma ou mais vezes, por onus dessa mesma especie.

Susceptivel de verificação pode ser tambem o que concerne á *profissão* (ou titulo) do credor e do devedor.

Isto posto, as novas pesquisas, quanto ás *inscripções effectuadas*, teriam de referir-se:

- 1.º Ao numero de ordem da inscripção.
- 2.º A' profissão (ou titulo):
  - a) do credor.
  - b) do devedor.
- 3.º Ao character juridico da hypotheca.
- 4.º Ao valor do credito.
- 5.º Ao prazo do contracto.
- 6.º A' taxa de juro estipulada.
- 7.º A' situação e á especie do immovel hypothecado.
- 8.º A' preexistencia de inscripção.

---

(14) V. art. 369 e § 2º e art. 370 do Regulamento approvedo pelo Decreto do Governo Provisorio, n. 370, de 2 de Maio de 1890.

Salvo ligeiras modificações, seriam as mesmas as questões a propôr no formulário para a estatística dos *cancellamentos*.

Pela maneira por que, actualmente, se faz o registro, não é, entretanto, possível indicar, de prompto, os meios conducentes ao levantamento da estatística *fiscal*.

Quanto, porém, á estatística das *inscripções hypothecarias*, os dados, em sua maior minudencia, podem, a meu vêr, ser obtidos, nas subseqüentes indagações *annuaes*, usando-se dos instrumentos de collecta cujos modelos tenho oportunidade de vos apresentar em os annexos de ns. 3 e 4.

Abordando um assumpto que pela primeira vez no nosso paiz ia ser objecto de estudo estatístico, justificavel é que, em primeiro lugar, se o tenha considerado sob o ponto de vista economico, e, ali, nos seus aspectos de maior interesse.

Do exame dos quesitos constantes do modelo de *questionario*, para o levantamento da estatística dos empréstimos hypothecarios, apresentado ao Instituto Internacional de Estatística, na reunião de 1901, verifica-se poderem ser dispostas em dois grupos distinctos as questões formuladas, correspondendo elles respectivamente ao ponto de vista economico e ao ponto de vista fiscal.

As questões do primeiro grupo se resumem nos seguintes itens :

- 1.º A avaliação global mais recente :
  - a) da propriedade territorial ;
  - b) dos immoveis hypothecados ;
  - c) da divida hypothecaria, em correspondencia com o numero de empréstimos da mesma natureza.
- 2.º A proporção do credito para o valor da propriedade immovel gravada por hypotheca.
- 3.º O numero e a importancia das hypothecas inscriptas no mais recente anno.
- 4.º O numero e a importancia das hypothecas cancelladas no mais recente anno.
- 5.º As taxas de juro.
- 6.º A duração das hypothecas.
- 7.º O augmento ou a diminuição da divida hypothecaria.

As questões do segundo grupo dizem respeito á percepção de direitos, por parte do Estado, no mais recente anno, comprehendendo :

- 1.º Os direitos hypothecarios.
- 2.º Os de sello.
- 3.º Os hypothecarios e os de sello, conjunctamente.

Em cada um dos tres primeiros casos do primeiro grupo, as informações deviam ser prestadas de modo a assignalar, quanto aos immoveis *urbanos*, as cifras que tocavam, separadamente, a *estabelecimentos de credito* e a *particulares*, devendo o mesmo observar-se relativamente aos immoveis *ruraes*.

Além dessa distincção, na maioria dos casos o parcellamento dos dados teria de distinguir as hypothecas *convencionaes*, *legaes* e *judiciaes*.

E' bem certo que seria de difficilima, senão impossivel realisação, entre nós, actualmente, todo o trabalho em que se pretendesse ir além da verificação dos factos expressamente consignados nos livros de assentamento do Registro Geral.

Razoavelmente não se poderá contestar que, para merecer fé, careça a *avaliação global* da propriedade immovel de ser baseada em dados estatisticos que sómente do *cadastro* poderão provir, a menos que resultem de *recenseamentos geraes*, em que o *valor* dessa propriedade tenha sido objecto de perquisição estatistica.

Não ha tambem como negar a necessidade de proceder a inquerito individual, se o intuito é conhecer, com exactidão, o *numero* de emprestimos hypothecarios em vigor em determinada época, apurando-se, a par disso, a *importancia* correspondente das dividas contrahidas e o *valor* dos immoveis que lhes servirem de garantia.

No relatorio com que tive a honra de vos apresentar os modelos de formularios a empregar no inquerito economico projectado para 1911, referindo-me á questão do parcellamento das terras dizia eu:

“Não é, de certo, uma questão simples aquella que consiste em determinar, com a desejavel exactidão numerica, a superficie destinada a cada especie de producto agricola.

“Comprehende-se a relativa facilidade que ha em se obterem resultados que sufficientemente se approximem da verdade naquelles paizes em que o rigor dos dados *cadastraes*, mantidos em dia, fornecem á estatistica um elemento de confronto e de verificação. Não é, entretanto, este o caso do Brasil, mesmo em relação áquelles Estados em cujo regimem tributario figura o *imposto territorial*”.

Ao tempo desse relatorio adoptavam o imposto territorial o Estado de Goyaz, pela Lei n. 12, de 21 de Julho de 1892; o do Rio de Janeiro, pela de n. 395, de 18 de Dezembro de 1898; o de Minas Geraes, pela de n. 271, de 1º de Setembro de 1899; e o Rio Grande do Sul, pelo Decreto n. 265, de 24 de Dezembro de 1902. Posteriormente foi esse imposto adoptado tambem no Estado do Paraná, pela Lei n. 1.201, de 16 de Abril de 1912.

Assim, sem dispôr, quanto aos demais Estados, das informações que o lançamento do imposto territorial ministra; sem contar com os elementos que os recenseamentos agricolas geralmente fornecem — como sejam, entre outros, os que se referem ao *valor* dos immoveis *ruraes* — visto nenhuma operação desse genero haver sido levada a effeito entre nós, além da que realisou o Estado de S. Paulo com referencia ao anno agricola de 1904-1905; sem, finalmente, conhecer, de um modo geral, o *valor locativo* dos immoveis *urbanos*, por falta de uma estatistica predial em que esse elemento seja apresentado em combinação com os que concernem aos terrenos urbanos *não edificados*; claro é que não seria possivel emprehender a *avaliação* da propriedade territorial, no seu duplo aspecto de propriedade *rural* e de propriedade *urbana*.

Si, accetando as cifras que o cadastro do imposto territorial ministra, possivel é dizer que o valor venal dos immoveis ruraes tributados, no Rio Grande do Sul, se eleva a mais de seiscentos e doze mil contos, emquanto em Minas Geraes é de cerca de quinhentos mil, correspondendo taes quantias, no primeiro

desses Estados, a uma área aproximadamente de 24 e meio milhões de hectares, e no segundo a uma extensão territorial de perto de 19 milhões, o mesmo, entretanto, não seria dado afirmar quanto aos Estados em relação aos quaes faltam por completo taes elementos.

Foram estas, em summa, as razões que prevaleceram para, no tocante á estatística hypothecaria, limitar esta Secção o inquerito ás *inscrições effectuadas*, prescindindo mesmo de se occupar do *cancellamento* das hypothecas, e da percepção de direitos por parte do Estado.

Extenso e complexo como foi, nesse particular, o programma do Instituto Internacional de Estatística, não era possível, entre nós, observal-o senão parcialmente.

Entretanto, o que se acha realisado, e em via de execução, póde bem exprimir um passo decisivo, dado em favor de uma collaboração futura, provavelmente da maior valia.

Neste ponto, Sr. Director, permitti-me que deixe consignadas algumas notas e transcrições sobre o importante serviço comprehendido por aquella utilíssima associação ha cerca de 20 annos.

---

Reunida em S. Petersburgo, em 1897, a sexta sessão do Instituto Internacional de Estatística formulou o voto de que seria util emprehender, sob os auspícios da associação, uma estatística internacional dos empréstimos hypothecarios, devendo esta indicar a *taxa* e a *duração* dos empréstimos, sua *importancia* e *época de amortisação*. A secção de finanças julgava de seu dever chamar a attenção do Instituto para os estudos emprehendidos em França pela administração dos dominios e do sello. M. Olanesco, com assento naquella assembléa, foi então eleito relator do *Comité* incumbido de elaborar essa estatística. (15)

Na sessão de Budapesth, em 1901, deu elle conta dos trabalhos já realisados, communicando que, sobre a materia, um questionario fôra formulado e distribuido, e que até então obtivera dados mais ou menos completos acerca de 12 paizes (Austria, Belgica, Dinamarca, Estados Unidos, França, Hungria, Japão, Luxemburgo, Monaco, Noruega, Paizes Baixos e Rumania). Esse resultado o encorajára a proseguir no inquerito, no sentido de completal-o e amplial-o, á medida que esses mesmos paizes e outros respondessem a um novo questionario mais completo e preciso.

Tal questionario foi submettido á apreciação dos membros presentes á reunião, declarando M. Olanesco nutrir a esperanza de poder apresentar dentro de dois annos os resultados definitivos do seu trabalho, graças ao precioso concurso dos seus pares. (16)

---

(15) *Bulletin de l'Institut International de Statistique*. Tomo XI, 1º, p. 230.

(16) *Bol. cit.* Tomo XIII, 1º, p. 201.

Em torno da questão considerações diversas foram apresentadas, terminando a sessão por emitir, sob proposta do representante da Rússia, M. Raffalovick, o voto de que o importante trabalho empreendido pelo *Comité* fosse continuado, e de que os paizes que ainda não tinham respondido quizessem trazer o seu concurso. (17)

Presente á sessão de Berlim, em Setembro de 1903, M. Olanesco communica que, estando quasi terminado o seu relatorio, aguarda sómente a publicação delle para levar ao conhecimento dos membros do Instituto os resultados a que chegára no referido inquerito, sendo de notar que, daquella vez, mais extensa do que da primeira era a relação dos paizes que contribuíram para a elaboração do trabalho. (18)

Cumpre observar, entretanto, que não foi o alludido relatorio dado á publicação em nenhum dos tomos do boletim editado pelo Instituto Internacional, correspondentes ás duas sessões seguintes, reunidas em Londres, em 1905, e em Copenhague, em 1907. O fallecimento do "consciencioso e infatigavel" relator, determinára a retirada da materia da ordem do dia. "Todavia — diz M. Fellner em a exposição verbal com que apresentou á sessão de Paris, em 1909, o seu trabalho intitulado "*La dette hypothécaire et les charges publiques des immeubles en Hongrie* — a grande importancia do problema que nos occupa torna desejavel que em todos os paizes o debito hypothecario seja objecto de investigações minuciosas sob os auspícios do Instituto Internacional de Estatística. Foi o que me levou a vos submitter a minha memoria sobre "A divida hypothecaria e os encargos publicos dos immoveis na Hungria". Sem querer fazer-vos uma proposição concreta, desejo sómente tratar d'uma questão que apresenta muito alto interesse, na esperanza de que o meu modesto trabalho incitará pesquisas do mesmo genero em outros paizes". (19)

Pela connexidade dos assumptos tratados nas estatísticas das *inscrições hypothecarias* e das *transcrições de transmissões de immoveis* — ambas ellas collectadas, simultaneamente, na mesma fonte de informações — o *Registro Geral* —, bem natural seria que, ao vos ser entregue o presente trabalho sobre o primeiro desses assumptos, o acompanhasse um apanhado estatístico com referencia ao segundo, no qual fossem considerados os mesmos Estados que figuram nos quadros juntos. Entretanto, bem numerosas são ainda as falhas existentes nos originaes dessa ultima estatística — a das *transcrições* —, para que se possa razoavelmente justificar a sua não apresentação actual.

Notar-se-á no presente trabalho a existencia de algumas lacunas, se se attentar em que, relativamente a certas comarcas, designadas em notas, nenhuma informação apparece.

(17) Bol. cit. Tomo XIII, 1º, p. 204.

(18) Bol. cit. Tomo XIV, 1º, p. 88.

(19) Bol. cit. Tomo XVIII, 1º, p. 108.

Felizmente, porém, são apenas em numero de tres essas comarcas: uma no Estado do Rio de Janeiro — a de *Cantagallo* —, outra no Estado do Paraná — a de *Palmas*, e a terceira no Estado de Santa Catharina — a de *Tubarão*. De nenhuma dellas foi possivel obter esclarecimentos, apesar de instantes e reiterados pedidos desta Directoria aos respectivos Officiaes do Registro.

Entretanto bem animador é saber que, existindo nos sete Estados 206 Comarcas, da quasi totalidade dellas, isto é, de 203, foram recebidas informações satisfatorias, embora, em muitos casos, para obtel-as se haja tornado necessario reclamar com insistencia pela resposta, uma, duas e mais vezes.

Consultando a lista das expedições feitas para aquelles Estados cujas estatisticas não são comprehendidas nas actuaes tabellas, verifica-se ser a seguinte, em Março do corrente anno, a situação do inquerito:

AMAZONAS — Responderam: *Borba, Coary, Itacoatiara, Lábrea, Manáos* (Capital) e *Manicoré*.

Não responderam: *Benjamin Constant, Cautama, Floriano Peixoto, Humaytá, Manacapurú, Maués, Parintins, Rio Branco, Rio Negro, São Felippe e Teffé*.

BAHIA — Responderam: *Abrantes, Alagoinhas, Alcobaça, Amparo, Andarahy, Aracy, Aratuhype, Barra do Rio Grande, Belmonte, Boufim, Bom Jesus da Lapa, Bom Jesus dos Meiras, Brotas, Cachoeira, Cachoeira da Abbadia, Cactité, Camisão, Campestre, Campo Formoso, Campo Largo, Caunaveiras, Capivary, Caravellas, Carinhonha, Castro Alves, Cicero Dantas, Conceição do Coité, Conde, Conquista, Coração de Maria, Cruz das Almas, Cumbe, Curaçá, Geremoabo, Ilhéos, Iuhambupe, Itaberaba, Itabuna, Itaparica, Itapicurú, Ituassú, Jacobina, Jequié, Joazeiro, Jussiape, Lençóes, Macahubas, Maracás, Maragogipe, Marahú, Matta de S. João, Minas do Rio de Contas, Monte Cruzeiro, Monte Santo, Morro do Chapéo, Mundo Novo, Nazareth, Palmeiras, Patrocinio do Coité, Pombal, Porto Alegre, Porto Seguro, Prado, Queimadas, Riachão de Jacuhype, Riacho de Sant'Anna, Santa Cruz, Santa Maria da Victoria, Santa Rita do Rio Preto, Santarém, Santo Amaro, Santo Antonio da Gloria, Santo Antonio de Jesus, S. Felippe, S. Felix de Paraguassú, S. Gouçalo dos Campos, Sento Sé, S. Salvador (Capital), Serrinha, Taperoá, Tucano, Umburanas, Una, Urubú, Valença e Viçosa.*

Não responderam: *Affonso Peuna, Amargosa, Angical, Arcia, Barracão, Barra do Rio de Contas, Barreiras, Boa Nova, Bom Jesus do Rio de Contas, Camamú, Catú, Cayrú, Chique-Chique, Condeúba, Correntina, Entre Rios, Feira de Sant'Anna, Gamelleira do Assuruá, Iará, Jacaracy, Jaguaripe, Jequiriçá, Monte Alegre, Monte Alto, Nova Boipeba, Oliveira do Brejinho, Paramirim, Pilão Arcado, Remanso, Remedios, Riacho da Casa Nova, Sant'Anna dos Brejos, S. Francisco, S. João do Paraguassú e S. Miguel.*

CEARA' — Responderam: *Acarahú, Aracaty, Barbalha, Baturité, Canindé, Cascavel, Cratheús, Iguatú, Ipú, Itapipóca, Jardim, Lavras, Maranguape, Milagres, Quixadá, S. Benedicto, S. Francisco, Sobral, Tamboril, Tauhá (Inhamuns) e Viçosa.*

Não responderam: *Assaré, Crato, Fortaleza (Capital), Granja, Icó, Jaguaribe-mirim, Pacatuba, Quixeramobim, S. Bernardo das Russas e Senador Pompeu.*



GOYAZ — Responderam: *Bella Vista, Bomfim, Formosa, Goyaz (Capital), Ipameri, Porto Nacional, Posse, Rio das Ilhas, Rio Palma, Rio Palmeiras, Rio Paranã, Rio Verde e Santa Luzia.*

Não responderam: *Bôa Vista e Rio Paracanjuba.*

MARANHÃO — Responderam: *Alcantara, Alto Itapicuru, Baixo Mearim, Barra do Corda, Brejo, Carolina, Codó, Grajalú, Guimarães, Itapicuru-mirim, Mirador, Pastos Bons, Rosario, S. Bento dos Perizes, S. Francisco, S. Luiz (Capital), Tury-assú e Vianna.*

Não responderam: *Alto Mearim, Cavias, Imperatriz, Lorêto, Tutoya e Victoria do Alto Parnahyba.*

MATTO GROSSO — Responderam: *Corumbá, Cuyabá (Capital), Miranda Poconé e S. Luiz de Cáceres.*

Não responderam: *Aquidana, Bella Vista, Campo Grande, Diamantino, Nioac, Rosario do Rio Acima, Sant'Anna de Parnahyba, Sant'Anna do Rio Abaixo e Santo Antonio do Rio Madeira.*

MINAS GERAES — Responderam: *Abre Campo, Além Parahyba, Alfenas, Alto Rio Doce, Araxá, Ayuruóca, Bacpendy, Barbacena, Bomfim, Caeté, Caldas, Cambuiy, Campanha, Campo Bello, Carangola, Caratinga, Carmo do Rio Claro, Cataguazes, Conceição do Serro, Curvello, Diamantina, Entre Rios, Estrella do Sul, Grão Mogól, Guanhões, Indayá, Itabira, Itajubá, Jaguar, Januaria, Juiz de Fora, Manhuassú, Mar de Hespanha, Marianna, Monte Santo, Montes Claros, Murialhé, Oliveira, Ouro Fino, Ouro Preto, Palma, Palmyra, Pará, Paracatú, Passos, Patos, Patrocínio, Pitanguy, Pomba, Pouso Alegre, Prados, Queluz, Rio Branco, Rio Novo, Rio Pardo, Rio Preto, Santa Barbara, Santa Luzia do Rio das Velhas, Santo Antonio do Machado, Santo Antonio do Monte, S. Domingos do Prata, S. João d'El-Rey, S. José do Paraizo, S. Sebastião do Paraizo, Serro, Sete Lagôas, Theophilo Ottoni, Tres Pontas, Turvo, Ubá, Uberaba, Uberabinha, Varginha e Viçosa.*

Não responderam: *Arassuahy, Bello Horizonte (Capital), Formosa, Fructal, Itapicerica, Lavras, Leopoldina, Minas Novas, Muzambinho, Ponte Nova, Pouso Alto, Sabará, Santa Rita do Sapucahy e S. João Nepomuceno.*

PARA' — Responderam: *Alemquer, Baião, Belém (Capital), Bragança, Breves, Cachoeira, Faro, Guamá, Igarapé-miry, Macapá, Maracanã, Mazagão, Monte Alegre, Muaná, Obidos, Santarém, S. João do Aroguaya e Vizeu.*

Não responderam: *Affuá, Aricory, Cameté, Chaves, Curuçá, Gurupá, Soure, Vigia e Xingú.*

PARAHYBA — Responderam: *Alagôa do Monteiro, Bananeiras, Cajazeiras, Campina Grande, Guarabira, Itabayana, Mamanguape, Parahyba (Capital), Piancó, Picuhy, S. João do Cariry e Souza.*

Não responderam: *Alagôa Grande, Areia, Patos e Pombal.*

PERNAMBUCO — Responderam: *Afogados de Ingazeira, Agua Preta, Alagôa de Baixo, Altinho, Amaragy, Barreiros, Belmonte, Bezerras, Bôa Vista, Bom Conselho, Bom Jardim, Bonito, Brejo da Madre de Deus, Buíque, Cabo, Cabrobó, Caruarú, Escada, Exú, Flores, Gamelleira, Garanhuns, Gloria de Goitá, Goyanna, Granito, Gravatá, Iguarassú, Ipojuca, Itambé, Jaboatão, Leopoldina, Nazareth,*

## XVIII DIRECTORIA DO SERVIÇO DE ESTATÍSTICA

---

*Olinda, Ouricury, Palmares, Panellas, Pedra, Petrolina, Quipapá, Recife (Capital), Rio Formoso, S. Bento, S. José do Egypto, S. Lourenço da Matta, Serinhaem, Taquaretinga, Timbaíba, Triunpho, Victoria e Villa Bella.*

Não responderam: *Aguas Bellas, Canhotinho, Cimbres, Correntes.. Floresta, Limocero, Pau d'Alho, Salgueiro e Tacaratú.*

PIAUHY — Responderam: *Baixo Longá, Barra do Maratahoan, Bom Jesus da Gurgueia, Campo Maior, Floriano, Itamaraty, Jaicós, Parnahyba, Picos, Piracuruca, S. João do Piahy, S. Raymundo Nonato, Theresina (Capital) e União.*

Não responderam: *Amarante, Corrente, Ociras e Valença.*

RIO GRANDE DO NORTE — Responderam: *Acary, Apody, Assú, Caicó, Canguaretama, Ceará-mirim, Macahyba, Martins, Natal (Capital), Páo dos Ferros, S. José de Miçibú e Santa Cruz.*

Não responderam: *Macáo e Mossoró.*

RIO GRANDE DO SUL — Responderam: *Alfredo Chaves, Antonio Prado, Bagé, Bento Gonçalves, Caçapava, Cachoeira, Cacimbinhas, Cangussú, Caxias, Conceição do Arroio, Cruz Alta, Dôres de Camaquan, Encruzilhada, Estrella, Gravatahy, Guaporé, Herval, Itaquy, Jaguarão, Julio de Castilhos, Lageado, Lavras, Palmeira, Passo Fundo, Pelotas, Piratiny, Porto Alegre (Capital), Quarahy, Rio Grande, Rio Pardo, Rosario, Sant'Anna do Livramento, Santa Cruz, Santa Victoria do Palmar, Santo Amaro, Santo Angelo, Santo Antonio da Patrulha, S. Borja, São Domingos das Torres, S. Francisco de Assis, S. Francisco de Paula de Cima da Serra, S. João B. de Camaquan, S. João do Montenegro, S. José do Norte, S. Leopoldo, S. Lourenço, S. Luiz Gonzaga, S. Sebastião do Caly, S. Thiago do Boqueirão, S. Vicente, Taquary, Triunpho, Uruguayana, Vaccaria, Venancio Ayres e Viamão.*

Não responderam: *Alegrete, Arroio Grande, D. Pedrito, Garibaldi, Lagôa Vermelha, Santa Maria da Bocca do Monte, S. Gabriel, S. Jeronymo, S. Sepé, Soledade e Taquara do Mundo Novo.*

O registro da correspondencia, quanto a esses Estados, accusa, pois, o recebimento de 385 respostas, das quaes tocaram ao Amazonas 6, á Bahia 86, ao Ceará 21, a Goyaz 13, ao Maranhão 18, a Matto Grosso 5, a Minas Geraes 74, ao Pará 18, á Parahyba 12, a Pernambuco 50, ao Piahy 14, ao Rio Grande do Norte 12 e ao Rio Grande do Sul 56.

Destas respostas as que transmítiram informações positivas registraram, em seu conjunto, um total de 3.201 *inscrições*, repartidas da seguinte maneira: Amazonas 257, Bahia 599, Ceará 61, Goyaz 19, Maranhão 73, Matto Grosso 67, Minas Geraes 536, Pará 297, Parahyba 58, Pernambuco 236, Piahy 14, Rio Grande do Norte 27 e Rio Grande do Sul 957.

A parte do inquerito attinente á estatística das *transcrições de transmissões de immoveis* teve approximadamente o mesmo resultado, quanto ao numero de respostas até então obtidas.

---

No quadro-resumo inicial do trabalho figuram, por Estados, o numero e o valor das hypothecas inscriptas, segundo as tres especies que a lei distingue.

Em geral contrastam com as cifras elevadas das hypothecas *conventionaes* inscriptas os algarismos insignificantes das hypothecas *legaes* e das hypothecas *judiciaes*. Em relação a alguns Estados elles chegam mesmo a não apparecer.

Apresentando razões, de todo o ponto aceitaveis, relativamente aos contractos hypothecarios comprehendidos no segundo desses citados grupos, assim houve de se expressar a commissão de funcionarios a quem coube a elaboração do *Estudo Estatístico do Movimento do Registro Geral da Propriedade Immoavel no Districto Federal*:

“O Decreto do Governo Provisorio, que reorganizou o regimen do Registro Geral, modificou radicalmente o regimen anterior naquillo que estava estatuido a respeito das hypothecas *legaes*.

“Pela antiga legislação, a intervenção protectora da lei, concretizada pela obrigatoriedade de uma hypotheca garantidora de certos interesses que merecem aquella intervenção, hypothecas estas que por isso tomam a denominação de *legaes* ou *necessarias*, dava-se por intermedio das *hypothecas legaes*. Como a propria denominação indica, taes hypothecas affectavam a totalidade do patrimonio do individuo que, nas circumstancias indicadas pela lei, tinha necessariamente de soffrer o seu gravame.

“E por isso mesmo que o patrimonio era affectado em sua totalidade, *não especialisadamente*, soffriam o onus daquellas hypothecas todos os bens que em qualquer tempo se lhe viessem incorporar. Dava-se assim sempre a possibilidade para uma hypotheca da natureza em questão, até que se podia estabelecer sobre um patrimonio *não existente, mas possivel de existir*.

“A modificação trazida pelo Decreto do Governo Provisorio consistiu na supressão das *hypothecas geraes*, que foram substituidas pelas hypothecas especialisadas, gravando assim tão sómente determinados immoveis.

“Deu-se desta sorte a anomalia muito bem estudada e descripta pelo cultivado espirito do Dr. João Kopke, Official do 1º Districto, de justamente ficarem inteiramente a descoberto aquelles grandes interesses que a lei pretendia melhor proteger, por isso que a medida para isso prescripta — a *hypotheca especialisada*, é inapplicavel na maioria dos casos pela ausencia de bens *especialisaveis*.

“Ora, justamente, tal anomalia vêm os quadros em questão revelar com os seus claros e os algarismos insignificantes nelles consignados. Indispensaveis, pois, se apresentam elles, não sómente sob o ponto de vista economico, mas principalmente sob o ponto de vista administrativo, porquanto mostram o quanto foi inefficaz e contraproducente o novo regimen creado pela lei organisadora do Registro Geral”;

Em quadros de detalhe vem em seguida a estatística das hypothecas *conventionaes* inscriptas, primeiro quanto ás comarcas das Capitães, depois, mais em resumo, quanto á totalidade das comarcas de cada Estado.

Por certo são os contractos dessa particular especie os que offerecem maior importancia sob o ponto de vista economico.

Em debate, por mais de uma vez occorrido, tem-se feito notar, com accentuado empenho, a conveniencia da distincção a fazer entre o debito hypothecario decorrente de “emprestimos a juro” e a divida hypothecaria garantidora de “obrigações eventuaes”, ligadas ao exercicio de funcções publicas, gestões de dote e outros compromissos taes.

Em face da organisação que na Republica tem o Registro Geral, foi possivel, felizmente, estabelecer, sem o menor embaraço, aquella distincção, consoante as tres ordens de contractos hypothecarios que a lei suppõe.

Reunidas ao trabalho óra apresentado figuram, por fim, a estatistica das *inscripções hypothecarias* e a das *transcripções de transmissões de immoveis*, no Estado de S. Paulo, referida a primeira á Capital e a segunda á totalidade das comarcas do Estado.

---

Não terminarei, Sr. Director, sem me referir ao digno 3º Official— Sr. Heitor Eloy Alvim Pessoa, a quem principalmente deve esta Secção o ter podido agora apresentar-vos os resultados desses serviços.

Quer no decorrer do inquerito, procurando vencer as difficuldades que se oppunham á obtenção dos dados, quer na parte terminal do trabalho, elaborando o respectivo material estatistico— no que proveitosamente foi secundado pelos Srs. Paulo Mendonça, auxiliar desta Secção, e Carlos Domicio de Toledo, ex-auxiliar extranumerario— soube aquelle funcionario haver-se sempre com o maior zelo e a mais louvavel dedicação. A elle, pois, principalmente, é devido o bom exito da indagação levada a effeito por esta Directoria, e em virtude da qual puderam ser apuradas as cifras constantes dos originaes juntos.

E' o que me cabe relatar-vos, ao transmittir-vos os documentos annexos.

Aproveito o ensejo para reiterar-vos as seguranças do meu distincto apreço e consideração.

Saúde e Fraternidade.

*Antonio Cavalcanti Albuquerque de Gusmão,*

1º Official, servindo de Chefe de Secção.

ANNEXOS



ANNEXO N. 2

Ministerio da Agricultura, Industria e Commercio

DIRECTORIA GERAL DE ESTATISTICA

Terceira Secção

TRANSMISSÃO DE PROPRIEDADE

conforme a transcrição dos respectivos títulos nos livros de registro geral, no anno de 1909

Estado de .....

Assignatura e cargo do informante { .....

OFFICINA DA ESTATISTICA — 1911

Table with 6 columns: Numero de ordem da transcrição no livro de registro, O immovel transmittido era rural ou urbano?, O titulo transcripto era de venda, de permuta, de doação, ou outro?, Valor do immovel transmittido (em réis), SUPERFICIE DO IMMOVEL RURAL, OBSERVAÇÕES.

NOTAS - No quadro acima ha logar para transcrever extractos referentes a 3º titulos de transmissáo de propriedade, occupando cada um desses lançamentos uma linha. Entretanto, si houver, além desse numero, outras transcrições a fazer, não havendo espaço neste mappa para effectuar taes transcrições, poderão ellas ser lançadas em outro mappa, suplementar, organizado de accordo com as disposições e dizeres do presente modelo. Pede-se para informar, no caso de ser possível, quantos metros, ou quantas braças, de freite ou de fundo, regula ter o alqueire, ou a tarefa, ou a quadra, ou a medida usada na localidade .....

# XXIV DIRECTORIA DO SERVIÇO DE ESTATISTICA

ANEXO N. 3

Ministerio da Agricultura,

DIRECTORIA DO SER

TERCEIRA

**INSCRIPÇÕES HYPOTHE**

No anno

Officio do Registro Geral d.....

Assignatura do informante.....

Numero de ordem da inscrição no livro de registro	PROFISSÃO (1)		A inscrição é de hypotheca CONVENCIONAL, LEGAL ou JUDICIAL? (2)	VALOR DO CREDITO (ou sua estimação) (RÊIS)			
	Do credor	Do devedor					

(1) Toda a vez que o credor ou o devedor hypothecario fór, não um individuo, mas uma *sociedade, companhia*, ou qualquer fór um estabelecimento bancario, ou uma companhia de séguros, ou uma sociedade mutua, ou uma companhia ou firma commercial SEC. —, ou — SOCIED. MUT. —, ou — COMP. COMMERC. — ou — A UNIÃO — etc., conformae o caso. Se fór, porém, um *individuo*, se referir á hypotheca legal, ter-se-á o cuidado de declarar, na columna das — « Observações » —, se ella é constituída em favor de *cu mais* immovéis comprehendidos em *uma mesma* hypotheca, e situados na *zona rural* e na *zona urbana*, a resposta a este quesito terreno *edificado* e terreno *não edificado*, escrever-se-á em resposta: — EDIF. E NÃO EDIF. Para maior clareza cumpre declarar que se *outras benfeitorias*, que, por sua relativa importancia, possain contribuir para a valorisação da propriedade hypothecada. Assim. DOTADOS DE TAES MELHORAMENTOS.

**Nota** — No mappa-questionario supra ha logar para transcrever extractos referentes a 30 hypothecas, cripções a fazer, não havendo neste impresso o espaço necessario para effectuar taes transcripções, pederão dizeres do presente modelo.



**Industria e Commercio**

**VIÇO DE ESTATISTICA**

SECÇÃO

**GARIAS EFFECTUADAS**

de 19.....

*Estação* d.....

*Cargo que exerce*.....

Prazo do contracto	Juros estipulados (%)	O immovel está situado na zona RURAL ou URBANA? (3)	É terreno EDIFICADO ou NÃO EDIFICADO? (4)	O immovel está gravado por hypotheca ANTERIOR? (SIM ou NÃO)	OBSERVAÇÕES

outra collectividade, as declarações deverão ser prestadas por maneira a indicar a natureza ou a organização das mesmas. Assim, se qualquer, ou, finalmente, a fazenda publica (a União, o Estado, ou o Município), etc., — a resposta será: — BANCO —, ou — COMP. DE declarar-se á a profissão, respondendo: — AGRICULTOR — ou — COMMERCIANTE — ou — INDUSTRIAL — etc. (2) Quando a inscripção MULHER CASADA, de MENORES, de INTERDICITOS, da UNIÃO, do ESTADO, do MUNICIPIO, etc. (3) Sempre que se tratar de dois será: — RURAL E URBANA. (4) No caso de uma mesma hypotheca comprehender diversos immoveis (2 ou mais), que sejam considera terreno edificado (quer na zona rural, quer na zona urbana) todo o terreno onde existirem casa de residencia ou quaesquer fazendas, situações, estancias, engenhos, chacaras, sitios, etc., deverão ser considerados terrenos edificados SEMPRE QUE FOREM

occupando cada um dos lançamentos uma linha. Entretanto, se houver, além desse numero, outras trans-ellas ser lançadas, seguidamente, em mappa supplementar manuscripto, organizado com as disposições e







QUADROS



## RESUMO





## Inscrições hypothecarias effectuadas em 1909

## RESUMO

## I—Numero e importancia das hypothecas convencionaes, legaes e judicias inscriptas

ESTADOS	Hypothecas convencionaes		Hypothecas legaes		Hypothecas judicias		TOTAL	
	N.	IMPORTANCIA	N.	IMPORTANCIA	N.	IMPORTANCIA	N.	IMPORTANCIA
SÃO PAULO.....	4.556	75.874:472\$376	24	1.372:952\$527	39	449:875\$878	4.619	77.697:300\$781
RIO DE JANEIRO.....	430	4.582:443\$874	4	97:500\$000	3	5:561\$625	437	4.685:505\$499
PARANÁ.....	180	1.275:249\$660	1	7:968\$629	1	5:828\$320	182	1.289:046\$609
SANTA CATHARINA.....	184	668:751\$080					184	668:751\$080
ALAGÓAS.....	99	648:431\$111	5	13:762\$000			104	662:193\$111
ESPIRITO SANTO.....	97	358:553\$290	2	19:000\$000	1	5:000\$000	100	382:553\$290
SERGIPE.....	19	120:648\$700	1	1:500\$000			20	122:148\$700
TOTAL.....	5.565	83.528:550\$091	37	1.512:683\$156	44	466:265\$823	5.646	85.507:499\$070

## Inscrições hypothecarias effectuadas em 1909

## RESUMO

## II—Numero e importancia das hypothecas convencionaes inscriptas, segundo a situação dos immoveis

ESTADOS	Immoveis urbanos e sub-urbanos		Immoveis ruraes		TOTAL	
	N.	IMPORTANCIA	N.	IMPORTANCIA	N.	IMPORTANCIA
SÃO PAULO.....	3.038	32.543:440\$901	1.517	43.031:031\$475	4.556	75.874:472\$376
RIO DE JANEIRO.....	225	2.081:329\$584	205	2.501:114\$290	430	4.582:443\$874
PARANÁ.....	103	670:054\$160	77	605:195\$500	180	1.275:249\$660
SANTA CATHARINA.....	89	387:293\$250	95	281:457\$830	184	668:751\$080
ALAGÓAS.....	66	205:922\$293	33	442:508\$818	99	648:431\$111
ESPIRITO SANTO.....	38	155:991\$570	59	202:561\$720	97	358:553\$290
SERGIPE.....	8	73:621\$000	11	47:027\$700	19	120:648\$700
TOTAL.....	3.567	36.117:652\$758	1.997	47.110:897\$333	5.565	83.528:550\$091

## Inscrições hypothecarias effectuadas em 1909

## RESUMO

III—Numero e importancia das hypothecas convencionaes inscriptas, segundo a natureza dos credores

ESTADOS	Particulares		Institutos de credito		TOTAL	
	N.	IMPORTANCIA	N.	IMPORTANCIA	N.	IMPORTANCIA
SÃO PAULO.....	4.346	66.147:470\$085	210	9.727:002\$291	4.556	75.874:472\$376
RIO DE JANEIRO.....	422	3.789:943\$874	8	792:500\$000	430	4.582:443\$874
PARANÁ.....	180	1.275:249\$660	.....	.....	180	1.275:249\$660
SANTA CATHARINA.....	179	656:751\$080	5	12:000\$000	184	668:751\$080
ALACÔAS.....	85	538:431\$111	14	110:000\$000	99	648:431\$111
ESPIRITO SANTO.....	92	345:853\$290	5	12:700\$000	97	358:553\$290
SERGIPE.....	11	50:648\$700	8	70:000\$000	19	120:648\$700
TOTAL.....	5.315	72.804:347\$800	250	10.224:202\$291	5.565	83.528:550\$091

ESTADO DE S. PAULO

## Inscrições hypothecarias effectuadas na Comarca

## I — Numero e importancia das hypothecas convencionaes inscriptas,

VALORES	CONTRACTOS COM ESTIPULAÇÃO							
	Taxa até 5 % ao anno		Taxa de mais de 5 a 10 % ao anno		Taxa de mais de 10 a 15 % ao anno		Taxa de mais de 15 a 20 % ao anno	
	N.	IMPORTANCIA	N.	IMPORTANCIA	N.	IMPORTANCIA	N.	IMPORTANCIA

## IMMOVEIS URBANOS

Até 500\$000.....			1	500\$000	20	9:700\$000	3	1:300\$000
De mais de 500\$000 a 1:000\$000.....					157	148:482\$400	25	22:000\$000
» » » 1:000\$000 a 5:000\$000.....	3	10:000\$000	32	106:300\$000	896	2.668:064\$500	29	57:900\$000
» » » 5:000\$000 a 10:000\$000.....			30	249:000\$000	302	2.306:770\$000	3	21:100\$000
» » » 10:000\$000 a 50:000\$000.....			66	1.623:465\$389	182	3.641:544\$300	1	13:000\$000
» » » 50:000\$000 a 100:000\$000.....			9	675:450\$000	14	1.083:000\$000		
» » » 100:000\$000.....			12	2.205:000\$000	6	1.796:000\$000		
TOTAL.....	3	10:000\$000	150	4.859:715\$389	1.577	11.653:561\$200	61	115:300\$000

## IMMOVEIS

Até 500\$000.....			1	500\$000	1	400\$000	2	500\$000
De mais de 500\$000 a 1:000\$000.....					11	9:250\$000	1	1:000\$000
» » » 1:000\$000 a 5:000\$000.....			2	7:000\$000	24	65:160\$000	4	9:700\$000
» » » 5:000\$000 a 10:000\$000.....			1	10:000\$000	5	43:500\$000		
» » » 10:000\$000 a 50:000\$000.....			4	98:000\$000	7	108:169\$900		
» » » 50:000\$000 a 100:000\$000.....								
» » » 100:000\$000.....			1	500:000\$000				
TOTAL.....			9	615:500\$000	48	226:479\$900	7	11:200\$000

## RES

Até 500\$000.....			2	1:000\$000	21	10:100\$000	5	1:800\$000
De mais de 500\$000 a 1:000\$000.....					168	157:732\$400	26	23:000\$000
» » » 1:000\$000 a 5:000\$000.....	3	10:000\$000	34	113:300\$000	920	2.733:224\$500	33	67:600\$000
» » » 5:000\$000 a 10:000\$000.....			31	259:000\$000	307	2.350:270\$000	3	21:100\$000
» » » 10:000\$000 a 50:000\$000.....			70	1.721:465\$389	189	3.749:714\$200	1	13:000\$000
» » » 50:000\$000 a 100:000\$000.....			9	675:450\$000	14	1.083:000\$000		
» » » 100:000\$000.....			13	2.705:000\$000	6	1.796:000\$000		
TOTAL.....	3	10:000\$000	159	5.475:215\$389	1.625	11.580:041\$100	68	126:500\$000

da Capital do Estado de S. Paulo em 1909

segundo a situação dos immoveis, os valores e as taxas de juro dos contractos

DA TAXA DE JURO						TOTAL	CONTRACTOS SEM ESTIPULAÇÃO DA TAXA DE JURO		TOTAL GERAL	
Taxa de mals de 20 a 25 % ao anno		Taxa de mals de 25 a 30 % ao anno		Taxa de mals de 30 % ao anno			N.	IMPORTANCIA	N.	IMPORTANCIA
N.	IMPORTANCIA	N.	IMPORTANCIA	N.	IMPORTANCIA	N.	IMPORTANCIA	N.	IMPORTANCIA	

**E SUBURBANOS**

5	2:300\$000					29	13:800\$000	I	500\$000	30	14:300\$000
4	3:400\$000					186	173:882\$400			186	173:882\$400
I	1:100\$000					961	2.843:364\$500	19	50:260\$000	980	2.893:624\$500
		I	6:000\$000			336	2.582:870\$000	9	72:260\$000	345	2.655:130\$000
						249	5:278:009\$689	13	327:807\$823	262	5.605:817\$512
		I	70:500\$000			24	1.828:950\$000	I	100:000\$000	25	1.928:950\$000
						18	4.001:000\$000	I	450:000\$000	19	4.451:000\$000
10	6:800\$000	2	76:500\$000			1.803	16.721:876\$589	44	1.000:827\$823	1.847	17.722:704\$412

**RURAES**

2	850\$000					6	2:250\$000			6	2:250\$000
						12	10:250\$000			12	10:250\$000
2	6:000\$000					32	87:860\$000	3	6:700\$000	35	94:560\$000
						6	53:500\$000			6	53:500\$000
						11	206:169\$900	I	18:000\$000	12	224:169\$900
						I	500:000\$000			I	500:000\$000
4	6:850\$000					68	860:029\$900	4	24:700\$000	72	884:729\$900

**UMO**

7	3:150\$000					35	16:050\$000	I	500\$000	36	16:550\$000
4	3:400\$000					198	184:132\$400			198	184:132\$400
3	7:100\$000					993	2.931:224\$500	22	56:960\$000	1.015	2.988:184\$500
		I	6:000\$000			342	2.636:370\$000	9	72:260\$000	351	2.708:630\$000
						260	5:484:179\$589	14	345:807\$823	274	5.829:987\$412
		I	70:500\$000			24	1.828:950\$000	I	100:000\$000	25	1.928:950\$000
						19	4.501:000\$000	I	450:000\$000	20	4.951:000\$000
14	13:650\$000	2	76:500\$000			1.871	17.581:906\$489	48	1.025:527\$823	1.919	18:607:434\$312

## Inscrições hypothecarias effectuadas na Comarca

## II — Numero e importancia das hypothecas convencionaes inscriptas,

PRAZOS	CONTRACTOS COM ESTIPULAÇÃO							
	Taxa até 5 % ao anno		Taxa de mais de 5 a 10 % ao anno		Taxa de mais de 10 a 15 % ao anno		Taxa de mais de 15 a 20 % ao anno	
	N.	IMPORTANCIA	N.	IMPORTANCIA	N.	IMPORTANCIA	N.	IMPORTANCIA
Até 6 mezes.....							I	200\$000
De mais de 6 mezes a 1 anno.....			2	1:000\$000	3	1:300\$000	3	1:100\$000
» » » 1 a 2 annos.....					9	4:400\$000	I	500\$000
» » » 2 a 3 ».....					5	2:400\$000		
» » » 3 a 4 ».....					I	500\$000		
» » » 4 a 5 ».....					3	1:500\$000		
» » » 5 a 8 ».....								
» » » 8 a 11 ».....								
» » » 11 a 15 ».....								
» » » 15 a 25 ».....								
» » » 25 a 45 ».....								
» » » 45 annos.....								
Indeterminado.....								
TOTAL.....			2	1:000\$000	21	10:100\$000	5	1:800\$000
<b>ATÉ</b>								
<b>DE MAIS DE</b>								
Até 6 mezes.....					3	2:500\$000		
De mais de 6 mezes a 1 anno.....					40	37:400\$000	4	3:150\$000
» » » 1 a 2 annos.....					79	73:250\$000	19	16:850\$000
» » » 2 a 3 ».....					34	33:332\$400	I	1:000\$000
» » » 3 a 4 ».....					7	6:450\$000	2	2:000\$000
» » » 4 a 5 ».....					3	3:000\$000		
» » » 5 a 8 ».....					2	1:800\$000		
» » » 8 a 11 ».....								
» » » 11 a 15 ».....								
» » » 15 a 25 ».....								
» » » 25 a 45 ».....								
» » » 45 annos.....								
Indeterminado.....								
TOTAL.....					168	157:732\$400	26	23:000\$000

da Capital do Estado de S. Paulo em 1909

segundo os valores, os prazos e as taxas de juro dos contractos

DA TAXA DE JURO						TOTAL	CONTRATOS SEM ESTIPULAÇÃO DA TAXA DE JURO		TOTAL GERAL	
Taxa de mais de 20 a 25 % ao anno		Taxa de mais de 25 a 30 % ao anno		Taxa de mais de 30 % ao anno			N.	IMPORTANCIA	N.	IMPORTANCIA
N.	IMPORTANCIA	N.	IMPORTANCIA	N.	IMPORTANCIA	N.	IMPORTANCIA	N.	IMPORTANCIA	

500\$

						1	200\$000			1	200\$000
4	2:000\$000					12	5:400\$000			12	5:400\$000
2	850\$000					12	5:750\$000			12	5:750\$000
1	300\$000					6	2:700\$000	1	500\$000	7	3:200\$000
						1	500\$000			1	500\$000
						3	1:500\$000			3	1:500\$000
7	3:150\$000					35	16:050\$000	1	500\$000	36	16:550\$000

500\$ A 1:000\$

						3	2:500\$000			3	2:500\$000
1	600\$000					45	41:150\$000			45	41:150\$000
1	1:000\$000					99	91:100\$000			99	91:100\$000
1	1:000\$000					36	35:332\$400			36	35:332\$400
1	800\$000					10	9:250\$000			10	9:250\$000
						3	3:000\$000			3	3:000\$000
						2	1:800\$000			2	1:800\$000
4	3:400\$000					198	184:132\$400			198	184:132\$400

## Inscrições hypothecarias effectuadas na Comarca

## II — Numero e importancia das hypothecas convencionaes inscriptas,

PRAZOS	CONTRACTOS COM ESTIPULAÇÃO							
	Taxa até 5 % ao anno		Taxa de mais de 5 a 10 % ao anno		Taxa de mais de 10 a 15 % ao anno		Taxa de mais de 15 a 20 % ao anno	
	N.	IMPORTANCIA	N.	IMPORTANCIA	N.	IMPORTANCIA	N.	IMPORTANCIA
<b>DE MAIS DE</b>								
Até 6 mezes.....					9	25:650\$000	7	11:200\$000
De mais de 6 mezes a 1 anno.....	I	3:000\$000	5	12:800\$000	100	287:898\$000	16	36:800\$000
» » » 1 a 2 annos.....	I	4:000\$000	11	41:000\$000	291	787:870\$100	7	14:600\$000
» » » 2 a 3 ».....	I	3:000\$000	11	34:500\$000	314	955:758\$000	2	3:500\$000
» » » 3 a 4 ».....			2	7:000\$000	113	361:950\$000	1	1:500\$000
» » » 4 a 5 ».....			4	16:000\$000	77	262:898\$400		
» » » 5 a 8 ».....			1	2:000\$000	15	48:200\$000		
» » » 8 a 11 ».....					1	3:000\$000		
» » » 11 a 15 ».....								
» » » 15 a 25 ».....								
» » » 25 a 45 ».....								
» » » 45 annos.....								
Indeterminado.....								
TOTAL.....	3	10:000\$000	34	113:300\$000	920	2.735:224\$500	33	67:600\$000
<b>DE MAIS DE</b>								
Até 6 mezes.....					9	74:500\$000	1	6:500\$000
De mais de 6 mezes a 1 anno.....			5	39:000\$000	25	191:000\$000		
» » » 1 a 2 annos.....			12	94:000\$000	79	609:700\$000	1	8:600\$000
» » » 2 a 3 ».....			5	44:000\$000	89	675:700\$000		
» » » 3 a 4 ».....			3	26:000\$000	41	309:700\$000	1	6:000\$000
» » » 4 a 5 ».....			3	28:000\$000	53	401:300\$000		
» » » 5 a 8 ».....			3	28:000\$000	8	63:020\$000		
» » » 8 a 11 ».....					3	25:350\$000		
» » » 11 a 15 ».....								
» » » 15 a 25 ».....								
» » » 25 a 45 ».....								
» » » 45 annos.....								
Indeterminado.....								
TOTAL.....			31	259:000\$000	307	2.350:270\$000	3	21:100\$000



## da Capital do Estado de S. Paulo em 1909

segundo os valores, os prazos e as taxas de juro dos contractos (CONTINUAÇÃO)

DA TAXA DE JURO						TOTAL	CONTRACTOS SEM ESTIPULAÇÃO DA TAXA DE JURO		TOTAL GERAL	
Taxa de mais de 20 a 25 % ao anno		Taxa de mais de 25 a 30 % ao anno		Taxa de mais de 30 % ao anno			N.	IMPORTANTANCIA	N.	IMPORTANTANCIA
N.	IMPORTANTANCIA	N.	IMPORTANTANCIA	N.	IMPORTANTANCIA					

**1:000\$ A 5:000\$**

.....	.....	.....	.....	16	36:850\$000	3	11:760\$000	19	48:610\$000
2	6:000\$000	.....	.....	124	346:495\$000	3	8:500\$000	127	354:995\$000
1	1:100\$000	.....	.....	311	848:570\$100	5	7:800\$000	316	856:370\$100
.....	.....	.....	.....	328	996:758\$000	4	8:200\$000	332	1.004:958\$000
.....	.....	.....	.....	116	370:450\$000	1	1:500\$000	117	371:950\$000
.....	.....	.....	.....	81	278:898\$400	3	8:500\$000	84	287:398\$400
.....	.....	.....	.....	16	50:200\$000	.....	.....	16	50:200\$000
.....	.....	.....	.....	1	3:000\$000	1	2:700\$000	2	5:700\$000
.....	.....	.....	.....	.....	.....	.....	.....	.....	.....
.....	.....	.....	.....	.....	.....	2	8:000\$000	2	8:000\$000
3	7:100\$000	.....	.....	993	2.931:224\$500	22	56:960\$000	1.015	2.988:184\$500

**5:000\$ A 10:000\$**

.....	.....	.....	.....	10	81:000\$000	3	18:500\$000	13	99:500\$000
.....	.....	.....	.....	30	230:000\$000	.....	.....	30	230:000\$000
.....	.....	.....	.....	92	712:300\$000	.....	.....	92	712:300\$000
.....	.....	.....	.....	94	719:700\$000	1	8:960\$000	95	728:660\$000
.....	I	6:000\$000	.....	46	347:700\$000	.....	.....	46	347:700\$000
.....	.....	.....	.....	56	429:300\$000	2	20:000\$000	58	449:300\$000
.....	.....	.....	.....	11	91:020\$000	.....	.....	11	91:020\$000
.....	.....	.....	.....	3	25:350\$000	2	14:800\$000	5	40:150\$000
.....	.....	.....	.....	.....	.....	.....	.....	.....	.....
.....	.....	.....	.....	.....	.....	1	10:000\$000	1	10:000\$000
.....	I	6:000\$000	.....	342	2.636:370\$000	9	72:260\$000	351	2.708:630\$000

## Inscrições hypothecarias effectuadas na Comarca

## II — Numero e importancia das hypothecas convencionaes inscriptas,

PRAZOS	CONTRACTOS COM ESTIPULAÇÃO							
	Taxa até 5 % ao anno		Taxa de mais de 5 a 10 % ao anno		Taxa de mais de 10 a 15 % ao anno		Taxa de mais de 15 a 20 % ao anno	
	N.	IMPORTANCIA	N.	IMPORTANCIA	N.	IMPORTANCIA	N.	IMPORTANCIA

## DE MAIS DE

Até 6 mezes.....					4	67:979\$500		
De mais de 6 mezes a 1 anno.....			8	194:703\$750	25	468:370\$000		
» » » 1 a 2 annos.....			17	395:246\$059	42	900:500\$000		
» » » 2 a 3 ».....			27	602:705\$580	65	1.345:364\$700	I	13:000\$000
» » » 3 a 4 ».....			4	146:000:000	13	242:000\$000		
» » » 4 a 5 ».....			8	217:210\$000	28	525:500\$000		
» » » 5 a 8 ».....			5	145:600\$000	5	89:000\$000		
» » » 8 a 11 ».....			1	20:000\$000	6	81:000\$000		
» » » 11 a 15 ».....								
» » » 15 a 25 ».....								
» » » 25 a 45 ».....								
» » » 45 annos.....								
Indeterminado.....					I	30:000\$000		
TOTAL.....			70	1.721:465\$389	189	3.749:714\$200	I	13:000\$000

## DE MAIS DE

Até 6 mezes.....								
De mais de 6 mezes a 1 anno.....					I	85:000\$000		
» » » 1 a 2 annos.....					4	325:000\$000		
» » » 2 a 3 ».....			3	230:000\$000	3	195:000\$000		
» » » 3 a 4 ».....			I	60:000\$000	2	158:000\$000		
» » » 4 a 5 ».....			3	235:450\$000	3	220:000\$000		
» » » 5 a 8 ».....			2	150:000\$000				
» » » 8 a 11 ».....								
» » » 11 a 15 ».....								
» » » 15 a 25 ».....								
» » » 25 a 45 ».....								
» » » 45 annos.....								
Indeterminado.....					I	100:000\$000		
TOTAL.....			9	675:450\$000	14	1.083:000\$000		

da Capital do Estado de S. Paulo em 1909

segundo os valores, os prazos e as taxas de juro dos contratos (CONTINUAÇÃO)

DA TAXA DE JURO						TOTAL	CONTRACTOS SEM ESTIPULAÇÃO DA TAXA DE JURO		TOTAL GERAL
Taxa de mais de 20 a 25 % ao anno		Taxa de mais de 25 a 30 % ao anno		Taxa de mais de 30 % ao anno			N.	IMPORTANCIA	
N.	IMPORTANCIA	N.	IMPORTANCIA	N.	IMPORTANCIA	N.	IMPORTANCIA	N.	IMPORTANCIA

10:000\$ A 50:000\$

				4	67:979\$500	1	11:190\$000	5	79:169\$500
				33	663:073\$750	1	14:000\$000	34	677:073\$750
				59	1.295:746\$059	2	47:000\$000	61	1.342:746\$059
				93	1.961:070\$280	1	30:000\$000	94	1.991:070\$280
				17	388:000\$000			17	388:000\$000
				36	742:710\$000	1	30:000\$000	37	772:710\$000
				10	234:600\$000			10	234:600\$000
				7	101:000\$000	6	168:000\$000	13	269:000\$000
				1	30:000\$000	2	45:617\$823	3	75:617\$823
				260	5.480:179\$589	14	345:807\$823	274	5.829:987\$412

50:000\$ A 100:000\$

				1	85:000\$000	1	100:000\$000	2	185:000\$000
		1	70:500\$000	5	395:500\$000			5	395:500\$000
				6	425:000\$000			6	425:000\$000
				3	218:000\$000			3	218:000\$000
				6	455:450\$000			6	455:450\$000
				2	150:000\$000			2	150:000\$000
				1	100:000\$000			1	100:000\$000
		1	70:500\$000	24	1.828:950\$000	1	100:000\$000	25	1.928:950\$000

## Inscrições hypothecarias effectuadas na Comarca

## II — Numero e importancia das hypothecas convencionaes inscriptas,

PRAZOS	CONTRACTOS COM ESTIPULAÇÃO							
	Taxa até 5 % ao anno		Taxa de mais de 5 a 10 % ao anno		Taxa de mais de 10 a 15 % ao anno		Taxa de mais de 15 a 20 % ao anno	
	N.	IMPORTANCIA	N.	IMPORTANCIA	N.	IMPORTANCIA	N.	IMPORTANCIA
<b>DE MAIS</b>								
Até 6 mezes.....								
De mais de 6 mezes a 1 anno.....			1	120:000\$000	1	200:000\$900		
» » » 1 a 2 annos.....			1	120:000\$000	1	121:000\$000		
» » » 2 a 3 ».....			3	800:000\$000	1	200:000\$000		
» » » 3 a 4 ».....					1	130:000\$000		
» » » 4 a 5 ».....			2	275:000\$000	1	170:000\$000		
» » » 5 a 8 ».....			1	350:000\$000	1	975:000\$000		
» » » 8 a 11 ».....			4	740:000\$000				
» » » 11 a 15 ».....			1	300:000\$000				
» » » 15 a 25 ».....								
» » » 25 a 45 ».....								
» » » 45 annos.....								
Indeterminado.....								
TOTAL.....			13	2.705:000\$000	6	1.796:000\$000		
<b>DE TODOS</b>								
Até 6 mezes.....					25	170:629\$500	9	17:900\$000
De mais de 6 mezes a 1 anno.....	I	3:000\$000	21	367:503\$750	195	1.270:968\$000	23	41:050\$000
» » » 1 a 2 annos.....	I	4:000\$000	41	650:246\$059	505	2.821:720\$100	26	40:550\$000
» » » 2 a 3 ».....	I	3:000\$000	49	1.711:205\$580	511	3.407:555\$100	4	17:500\$000
» » » 3 a 4 ».....			10	239:000\$000	178	1.208:600\$000	4	9:500\$000
» » » 4 a 5 ».....			20	771:660\$000	168	1.584:198\$400		
» » » 5 a 8 ».....			12	675:600\$000	31	1.177:020\$000		
» » » 8 a 11 ».....			5	760:000\$000	10	109:350\$000		
» » » 11 a 15 ».....			1	300:000\$000				
» » » 15 a 25 ».....								
» » » 25 a 45 ».....								
» » » 45 annos.....								
Indeterminado.....					2	130:000\$000		
TOTAL.....	3	10:000\$000	159	5.475:215\$389	1.625	1.880:041\$100	68	126:500\$000

da Capital do Estado de S. Paulo em 1909

segundo os valores, os prazos e as taxas de juro dos contratos (CONCLUSÃO)

DA TAXA DE JURO						TOTAL	CONTRACTOS SEM ESTIPULAÇÃO DA TAXA DE JURO		TOTAL GERAL	
Taxa de mais de 20 a 25 % ao anno		Taxa de mais de 25 a 30 % ao anno		Taxa de mais de 30 % ao anno			N.	IMPORTANCIA	N.	IMPORTANCIA
N.	IMPORTANCIA	N.	IMPORTANCIA	N.	IMPORTANCIA	N.	IMPORTANCIA	N.	IMPORTANCIA	

DE 100:000\$

						2	320:000\$000	1	450:000\$000	3	770:000\$000
						2	241:000\$000			2	241:000\$000
						4	1.000:000\$000			4	1.000:000\$000
						1	130:000\$000			1	130:000\$000
						3	445:000\$000			3	445:000\$000
						2	1.325:000\$000			2	1.325:000\$000
						4	740:000\$000			4	740:000\$000
						1	300:000\$000			1	300:000\$000
						19	4.501:000\$000	1	450:000\$000	20	4.951:000\$000

OS VALORES

						34	188:529\$500	7	41:450\$000	41	229:979\$500
7	8:600\$000					247	1.691\$121\$750	6	572:500\$000	253	2.263:621\$750
4	2:950\$000	1	70:500\$000			580	3.589:966\$159	7	54:800\$000	587	3.644:766\$159
2	1:300\$000					567	5.140:560\$680	7	47:660\$000	574	5.188:220\$680
1	800\$000	1	6:000\$000			194	1.463:900\$000	1	1:500\$000	195	1.465:400\$000
						188	2.355:858\$400	6	58:500\$000	194	2.414:358\$400
						43	1.852:620\$000			43	1.852:620\$000
						15	869:350\$000	9	185:5000\$000	24	1.054:850\$000
						1	300:000\$000			1	300:000\$000
						2	130:000\$000	5	63:617\$823	7	193:617\$823
14	13:650\$000	2	76:500\$000			1.871	17.581:906\$489	48	1.025:527\$823	1.919	18.607:434\$312

## Inscrições hypothecarias effectuadas no Estado de S. Paulo em 1909

I — Numero e importancia das hypothecas convencionaes inscriptas, segundo a situação dos immoveis

COMARCAS	IMMOVEIS				TOTAL	
	Urbanos e suburbanos		Rurales		N.	IMPORTANCIA
	N.	IMPORTANCIA	N.	IMPORTANCIA		
S. Paulo (Capital).....	1.847	17.722:704\$412	72	884:729\$900	1.919	18.607:434\$312
Agudos.....	22	53:096\$500	32	632:782\$645	54	685:879\$145
Amparo.....	18	142:600\$000	39	543:985\$000	57	686:585\$000
Araraquara.....	27	83:830\$000	62	2.585:702\$435	89	2.669:532\$435
Araras.....	12	30:461\$400	5	1.283:720\$140	17	1.314:181\$540
Areias.....			3	8:975\$000	3	8:975\$000
Atibaia.....	4	156:150\$000	12	56:525\$936	16	212:675\$936
Avaré.....	18	45:469\$910	19	606:666\$840	37	652:136\$750
Bananal.....	3	4:765\$000	6	9:300\$000	9	14:065\$000
Bariry.....	45	249:245\$689	2	47:354\$940	47	296:600\$629
Barretos.....	6	27:500\$000	13	199:229\$850	19	226:729\$850
Batataes.....	19	70:600\$000	43	1.620:856\$270	62	1.691:456\$270
Bebedouro.....	12	33:200\$000	24	227:154\$270	36	260:354\$270
Belém do Descalvado.....	4	115:017\$660	6	268:770\$940	10	383:788\$600
Bocaina.....	4	8:100\$000	4	23:500\$000	8	31:600\$000
Botucatá.....	24	165:500\$000	25	978:252\$990	49	1.143:752\$990
Bragança.....	7	181:700\$000	28	150:648\$000	35	332:348\$000
Brotas.....	6	11:700\$000	4	11:878\$500	10	23:578\$500
Caçapava.....	6	16:181\$000	6	42:951\$120	12	59:132\$120
Caconde.....	3	7:000\$000	8	29:734\$000	11	36:734\$000
Cajurú.....	1	2:000\$000	7	86:200\$660	8	88:200\$660
Campinas.....	72	362:963\$142	21	1.161:434\$782	93	1.524:397\$924
Campos Novos do Paranapanema.....	1	2:000\$000	10	78:839\$000	11	80:839\$000
Cananéa.....	2	1:400\$000	1	4:282\$980	3	5:682\$980
Capão Bonito do Paranapanema.....			1	600\$000	1	600\$000
Capivary.....	6	18:600\$000	16	240:745\$082	22	259:345\$082
Casa Branca.....	8	19:203\$000	19	1.049:231\$500	27	1.068:434\$500
Cunha.....	1	400\$000	4	6:500\$000	5	6:900\$000
Dous Corregos.....	6	25:600\$000	17	947:160\$470	23	972:760\$470
Espirito Santo do Pinhal.....	11	89:490\$084	12	107:327\$600	23	196:817\$684
Faxina.....	2	1:500\$000	3	24:000\$000	5	25:500\$000
Franca.....	19	86:878\$000	24	454:495\$490	43	541:373\$490
Guarainguetá.....	19	66:164\$000	25	220:318\$000	44	286:482\$000
Ibitinga.....	8	21:771\$000	36	293:028\$000	44	314:799\$000
Igarapava.....	10	14:300\$000	22	115:543\$280	32	129:843\$280
Iguape.....			1	270\$000	1	270\$000

## Inscrições hypothecarias effectuadas no Estado de S. Paulo em 1909

I — Numero e importancia das hypothecas convencionaes inscriptas, segundo a situação dos immoveis (CONTINUAÇÃO)

COMARCAS	IMMOVEIS				TOTAL	
	Urbanos e suburbanos		Ruraes		N.	IMPORTANCIA
	N.	IMPORTANCIA	N.	IMPORTANCIA		
Itapetininga.....	3	5:300\$000	8	94:280\$000	11	99:580\$000
Itapira.....	7	23:189\$300	6	81:778\$300	13	104:967\$600
Itaporanga.....	1	1:970\$362	1	2:000\$000	2	3:970\$362
Itatiba.....	13	74:726\$970	32	462:397\$660	45	537:124\$630
Itú.....	31	972:383\$820	18	197:372\$430	49	1.169:756\$250
Ituverava.....	4	7:450\$000	7	15:890\$000	11	23:340\$000
Jaboticabal.....	25	110:395\$560	62	5.617:354\$180	87	5.727:749\$740
Jacarehy.....	3	12:700\$000	2	16:511\$250	5	29:211\$250
Jahú.....	50	205:707\$000	82	1.996:379\$595	132	2.202:080\$595
Jamboiro.....			1	22:000\$000	1	22:000\$000
Jundiahy.....	27	1.637:050\$000	16	423:717\$100	43	2.060:767\$100
Limeira.....	5	8:000\$000	16	185:923\$072	21	193:923\$072
Loreua.....	9	11:215\$000	5	23:870\$000	14	40:085\$000
Mocóca.....	7	18:756\$000	4	53:000\$000	11	71:756\$000
Mogy das Cruzes.....	3	40:000\$000	8	16:718\$000	11	56:718\$000
Mogy-mirim.....	11	33:730\$000	19	511:817\$486	30	545:547\$486
Orlandia.....	10	10:600\$000	21	634:646\$532	31	645:246\$532
Palmeiras.....	9	92:200\$000	3	50:000\$000	12	142:200\$000
Parahybuna.....			1	50:000\$000	1	50:000\$000
Patrocínio do Sapucahy.....	1	1:500\$000	2	10:707\$000	3	12:207\$000
Piedade.....			1	1:000\$000	1	1:000\$000
Pindamonhangaba.....	8	35:010\$000	13	54:910\$988	21	89:950\$988
Piracaia.....	1	421\$430	25	203:211\$715	26	203:633\$145
Piracicaba.....	41	167:616\$000	56	418:577\$250	97	586:193\$250
Pirajú.....	14	31:105\$840	27	238:740\$300	41	269:846\$140
Pirassununga.....	5	68:100\$000	9	91:740\$720	14	159:840\$720
Porto Feliz.....	7	6:828\$000	7	29:500\$000	14	36:328\$000
Quefuz.....			2	13:000\$000	2	13:000\$000
Ribeirão Bonito (1).....	12	24:400\$000	18	675:625\$650	31	1.000:025\$650
Ribeirão Preto.....	67	477:038\$550	41	1.754:452\$970	108	2.231:491\$520
Rio Claro.....	15	55:637\$100	26	1.269:953\$300	41	1.325:590\$400
Rio Preto.....			13	4.416:315\$000	13	4.416:315\$000
Santa Branca.....	2	5:186\$000	3	4:616\$000	5	9:802\$000
Santa Cruz do Rio Pardo.....	3	9:000\$000	20	234:937\$854	23	243:937\$854

(1) A hypotheca n. 504, do valor de 300:000\$, foi incluída unicamente no resumo por se referir a predios urbanos e ruraes.

## Inscrições hypothecarias effectuadas no Estado de S. Paulo em 1909

I — Numero e importancia das hypothecas convencionaes inscriptas, segundo a situação dos immoveis (CONCLUSÃO)

COMARCAS	IMMOVEIS				TOTAL	
	Urbanos e suburbanos		Rurales		N.	IMPORTANCIA
	N.	IMPORTANCIA	N.	IMPORTANCIA		
Santa Izabel.....	1	500\$000	2	1:980\$000	3	2:480\$000
Santa Rita do Passa Quatro.....	11	20:793\$340	11	557:605\$660	22	578:399\$000
Santos.....	177	2.047:905\$780	4	14:000\$000	181	2,061,905\$780
S. Bento do Sapucahy.....			4	17:345\$000	4	17:345\$000
S. Carlos do Pinhal.....	31	99:526\$162	40	1.907:090\$645	71	2,006,616\$807
S. João da Boa Vista.....	6	22:100\$000	13	231:292\$000	19	253:39 \$000
S. José do Barreiro.....	1	1:000\$000	2	10:000\$000	3	11:000\$000
S. José dos Campos.....	5	10:655\$000	10	41:094\$300	15	51:749\$300
S. José do Rio Pardo.....	12	26:900\$000	17	274:465\$000	29	301:365\$000
S. Luiz do Parahytinga.....	2	1:052\$600	1	970\$000	3	2:022\$600
S. Manoel do Paraíso.....	18	683:902\$500	16	1.261:103\$160	34	1,945,005\$660
S. Pedro.....	8	13:794\$000	14	224:140\$722	22	237:934\$722
S. Roque.....	22	45:561\$560	6	208:786\$000	28	254:347\$560
S. Sebastião.....	4	10:500\$000			4	10:500\$000
S. Simão.....	5	6:514\$000	22	679:210\$480	27	685:724\$480
Serra Negra.....	2	5:300\$900	18	252:817\$500	20	258:117\$500
Sertãozinho.....	7	13:930\$000	11	402:313\$240	18	416:243\$240
Socorro.....			4	5:400\$000	4	5:400\$000
Sorocaba.....	19	5.042:692\$000	12	615:700\$000	31	5.658:392\$000
Taquaritinga.....	29	425:396\$230	59	1.133:843\$396	88	1,559,239\$626
Tatuhy.....	9	22:664\$000	7	17:344\$000	16	40:008\$000
Taubaté.....	5	10:760\$000	10	92:643\$300	15	103:403\$300
Tieté.....	16	46:356\$000	24	195:253\$100	40	241:609\$100
Ubatuba.....			1	200\$000	1	200\$000
Una.....			1	5:000\$000	1	5,000\$000
Xiririca.....	1	1:300\$000	1	800\$000	2	2:100\$000
<b>TOTAL.....</b>	<b>3.038</b>	<b>32.543:440\$901</b>	<b>1.517</b>	<b>43.031:031\$475</b>	<b>4.556<sup>(1)</sup></b>	<b>75.874:472\$376(1)</b>

(1) A hypotheca n. 504, do valor de 300:000\$, foi incluída unicamente no resumo por se referir a predios urbanos e rurales. (Vide a nota correspondente á comarca de RIBEIRÃO BONITO).

NOTA — Não houve inscrições hypothecarias nas comarcas de *Apiahy*, *Sarapuhy*, *Silveiras* e *Villa Bella*, segundo comunicação recebida dos respectivos Officiaes do Registro Géral.



Inscrições hypothecarias effectuadas no Estado de S. Paulo em 1909

II — Numero e importancia das hypothecas convencionaes inscriptas, segundo a natureza dos credores

COMARCAS	CREDORES				TOTAL	
	Particulares		Institutos de credito		N.	IMPORTANCIA
	N.	IMPORTANCIA	N.	IMPORTANCIA		
S. Paulo (Capital).....	1.775	15.640:715\$489	144	2.966:718\$823	1.919	18.607:434\$312
Agudos.....	54	685:879\$145			54	685:879\$145
Amparo.....	57	686:585\$000			57	686:585\$000
Araraquara.....	87	2.165:532\$435	2	501:000\$000	89	2.669:532\$435
Araras.....	17	1.314:181\$540			17	1.314:181\$540
Areias.....	3	8:975\$000			3	8:975\$000
Atibaia.....	16	212:675\$936			16	212:675\$936
Avaré.....	37	652:136\$750			37	652:136\$750
Bananal.....	9	14:065\$000			9	14:065\$000
Bariry.....	45	249:245\$689	2	47:354\$940	47	296:600\$629
Barretos.....	19	226:729\$850			19	226:729\$850
Batataes.....	62	1.691:456\$270			62	1.691:456\$270
Bebedouro.....	35	252:304\$270	1	8:050\$000	36	260:354\$270
Belém do Descalvado.....	9	233:788\$600	1	150:000\$000	10	383:788\$600
Bocaina.....	8	31:600\$000			8	31:600\$000
Botucatu.....	49	1.143:752\$990			49	1.143:752\$990
Bragança.....	35	332:348\$000			35	332:348\$000
Brotas.....	10	23:578\$500			10	23:578\$500
Caçapava.....	12	59:132\$120			12	59:132\$120
Caconde.....	11	36:734\$000			11	36:734\$000
Cajurú.....	8	88:200\$660			8	88:200\$660
Campinas.....	92	1.472:037\$924	1	52:360\$000	93	1.524:397\$924
Campos Novos do Paranapanema.....	11	80:839\$000			11	80:839\$000
Cananéa.....	3	5:682\$980			3	5:682\$980
Capão Bonito do Paranapanema.....	1	600\$000			1	600\$000
Capivary.....	22	259:345\$082			22	259:345\$082
Casa Branca.....	25	151:508\$000	2	916:926\$500	27	1.068:434\$500
Cunha.....	5	6:900\$000			5	6:900\$000
Dois Corregos.....	23	972:760\$470			23	972:760\$470
Espirito Santo do Pinhal.....	23	196:817\$684			23	196:817\$684
Faxina.....	5	25:500\$000			5	25:500\$000
Franca.....	43	541:373\$490			43	541:373\$490
Guaratinguetá.....	37	216:082\$000	7	70:400\$000	44	286:482\$000
Ibitinga.....	44	314:799\$000			44	314:799\$000
Igarapava.....	32	129:843\$280			32	129:843\$280
Iguape.....	1	270\$000			1	270\$000

## Inscrições hypothecarias effectuadas no Estado de S. Paulo em 1909

II — Numero e importancia das hypothecaz convencionaes inscriptas,  
segundo a natureza dos credores (CONTINUAÇÃO)

COMARCAS	CREDORES				TOTAL	
	Particulares		Institutos de credito		N.	IMPORTANCIA
	N.	IMPORTANCIA	N.	IMPORTANCIA		
Itapetininga.....	11	99:580\$000			11	99:580\$000
Itapira.....	13	104:967\$600			13	104:967\$600
Itaporanga.....	2	3:970\$352			2	3:970\$352
Itatiba.....	45	537:124\$630			45	537:124\$630
Itú.....	49	1.169:756\$250			49	1.169:756\$250
Ituverava.....	11	23:340\$000			11	23:340\$000
Jaboticabal.....	86	5.637:309\$740	1	90:440\$000	87	5.727:749\$740
Jacarehy.....	5	29:211\$250			5	29:211\$250
Jahú.....	129	2.159:097\$595	3	42:983\$000	132	2.202:080\$595
Jambeiro.....	1	22:000\$000			1	22:000\$000
Jundiahy.....	43	2.060:767\$100			43	2.060:767\$100
Limeira.....	20	174:883\$072	1	19:040\$000	21	193:923\$072
Lorena.....	14	40:085\$000			14	40:085\$000
Mocóca.....	10	63:756\$000	1	8:000\$000	11	71:756\$000
Mogy das Cruzes.....	10	19:218\$000	1	37:500\$000	11	56:718\$000
Mogy-mirim.....	29	495:547\$486	1	50:000\$000	30	545:547\$486
Orlandia.....	31	645:246\$532			31	645:246\$532
Palmeiras.....	12	142:200\$000			12	142:200\$000
Parahybuna.....	1	50:000\$000			1	50:000\$000
Patrocínio do Sapucahy.....	3	12:207\$000			3	12:207\$000
Piedade.....	1	1:000\$000			1	1:000\$000
Pindamonhangaba.....	21	89:950\$988			21	89:950\$988
Piracaia.....	26	203:633\$145			26	203:633\$145
Piracicaba.....	97	586:193\$250			97	586:193\$250
Pirajú.....	41	269:846\$140			41	269:846\$140
Pirassununga.....	13	147:340\$720	1	12:500\$000	14	159:840\$720
Porto Feliz.....	14	36:328\$000			14	36:328\$000
Queluz.....	2	13:000\$000			2	13:000\$000
Ribeirão Bonito.....	27	715:066\$380	4	284:959\$270	31	1.000:025\$650
Ribeirão Preto.....	104	1.775:491\$520	4	456:000\$000	108	2.231:491\$520
Rio Claro.....	39	441:983\$900	2	883:606\$500	41	1.325:590\$400
Rio Preto.....	13	4.416:315\$000			13	4.416:315\$000
Santa Branca.....	5	9:802\$000			5	9:802\$000
Santa Cruz do Rio Pardo.....	23	243:937\$854			23	243:937\$854
Santa Isabel.....	3	2:480\$000			3	2:480\$000
Santa Rita do Passa Quatro.....	22	578:399\$000			22	578:399\$000

## Inscrições hypothecarias effectuadas no Estado de S. Paulo em 1909

II — Numero e importancia das hypothecas convencionaes inscriptas,  
segundo a natureza dos credores (CONCLUSÃO)

COMARCAS	CREDORES				TOTAL	
	Particulares		Institutos de credito		N.	IMPORTANCIA
	N.	IMPORTANCIA	N.	IMPORTANCIA		
Santos.....	180	2.021:905\$780	1	40:000\$000	181	2.061:905\$780
S. Bento do Sapucahy.....	4	17:345\$000			4	17:345\$000
S. Carlos do Pinhal.....	52	305:589\$389	19	1.701:026\$918	71	2.006:616\$807
S. João da Boa Vista.....	19	253:392\$000			19	253:392\$000
S. José do Barreiro.....	3	11:000\$000			3	11:000\$000
S. José dos Campos.....	15	51:749\$300			15	51:749\$300
S. José do Rio Pardo.....	29	301:365\$000			29	301:365\$000
S. Luiz do Parahytinga.....	3	2:022\$600			3	2:022\$600
S. Manoel do Paraíso.....	34	1.945:005\$660			34	1.945:005\$660
S. Pedro.....	22	237:934\$722			22	237:934\$722
S. Roque.....	27	54:347\$560	1	200:000\$000	28	254:347\$560
S. Sebastião.....	4	10:500\$000			4	10:500\$000
S. Simão.....	25	530:524\$480	2	155:200\$000	27	685:724\$480
Serra Negra.....	19	207:542\$500	1	50:575\$000	20	258:117\$500
Sertãozinho.....	16	128:460\$000	2	287:733\$240	18	416:243\$240
Socorro.....	4	5:400\$000			4	5:400\$000
Sorocaba.....	30	5.458:392\$000	1	200:000\$000	31	5.658:392\$000
Taquaratinga.....	86	1.178:239\$626	2	381:000\$000	88	1.559:239\$626
Tatuhy.....	16	40:008\$000			16	40:008\$000
Taubaté.....	15	103:403\$300			15	103:403\$300
Tieté.....	38	131:031\$000	2	110:578\$100	40	241:609\$100
Ubatuba.....	1	200\$000			1	200\$000
Una.....	1	5:000\$000			1	5:000\$000
Xiririca.....	2	2:100\$000			2	2:100\$000
TOTAL.....	4.346	66.147:470\$085	210	9.727:002\$291	4.556	75.874:472\$376

NOTA — Não houve inscrições hypothecarias nas comarcas de *Apiaby, Saraquhy, Silveiras* e *Villa Bella*, segundo comunicação recebida dos respectivos Officiaes do Registro Geral.

## Inscrições hypothecarias effectuadas

## III — Numero e importancia das hypothecas conven

COMARCAS	VALO					
	Até 500\$		De mais de 500\$ a 1:000\$		De mais de 1:000\$ a 5:000\$	
	N.	IMPORTANCIA	N.	IMPORTANCIA	N.	IMPORTANCIA
S. Paulo (Capital).....	36	16:550\$000	198	184:132\$400	1.015	2.988:184\$500
Agudos.....	2	900\$000	6	5:238\$000	35	97:559\$133
Amparo.....	2	650\$000	2	1:234\$000	25	74:865\$000
Araraquara.....	4	1:700\$000	12	10:886\$952	38	106:810\$854
Araras.....			3	2:798\$400	8	21:663\$000
Areias.....					3	8:975\$000
Atibaia.....	1	300\$000			9	22:873\$000
Avaré.....	3	1:300\$000	7	6:600\$000	17	38:004\$050
Bananal.....	3	1:000\$000	1	1:000\$000	5	12:065\$000
Bariry.....	2	540\$000	6	4:500\$000	24	58:667\$989
Barretos.....	1	352\$900			10	33:187\$650
Batataes.....	1	400\$000	6	5:600\$000	26	69:400\$000
Bebedouro.....	1	400\$000	1	1:000\$000	19	45:500\$000
Belem do Descalvado.....					2	5:900\$000
Bocaína.....	1	500\$000	2	1:600\$000	3	8:500\$000
Botucatu.....	4	1:600\$000	7	6:600\$000	24	60:690\$000
Bragança.....	7	2:803\$000	6	5:155\$000	14	37:396\$000
Brotas.....	2	900\$000	1	678\$500	7	22:000\$000
Caçapava.....	2	540\$000	1	1:000\$000	5	11:592\$120
Caconde.....			5	4:334\$000	5	12:400\$000
Cajuru.....			1	578\$300	3	8:042\$360
Campinas.....	2	1:400\$000	12	11:200\$000	43	119:080\$250
Campos Novos do Paranapanema.....			3	2:820\$000	5	11:663\$000
Cananéa.....	1	200\$000			2	5:482\$980
Capão Bonito do Paranapanema.....			1	600\$000		
Capivary.....	1	400\$000	7	6:200\$000	7	16:500\$000
Casa Branca.....	1	350\$000	8	6:855\$000	9	24:603\$000
Cunha.....	1	400\$000	1	1:000\$000	3	5:500\$000
Dous Corregos.....			3	2:498\$000	9	17:337\$000
Espirito Santo do Pinhal.....	3	1:500\$000	2	1:300\$000	12	40:132\$000
Faxina.....	1	500\$000	1	1:000\$000	2	9:000\$000
Franca.....	2	1:000\$000	2	2:000\$000	18	49:473\$000
Guaratinguetá.....	6	2:450\$000	4	3:400\$000	20	45:114\$000

no Estado de S. Paulo em 1909

cionaes inscriptas, segundo os valores dos contractos

RES									
De mais de 5:000\$ a 10:000\$		De mais de 10:000\$ a 50:000\$		De mais de 50:000\$ a 100:000\$		De mais de 100:000\$		TOTAL	
N.	IMPORTANCIA	N.	IMPORTANCIA	N.	IMPORTANCIA	N.	IMPORTANCIA	N.	IMPORTANCIA
351	2.708:630\$000	274	5.829:987\$412	25	1.918:950\$000	20	4.951:000\$000	1.919	18.607:434\$312
2	15:200\$000	7	168:302\$312	1	98:679\$700	1	300:000\$000	54	685:879\$145
15	110.500\$000	11	314:369\$400	1	77:700\$000	1	107:266\$600	57	680:585\$000
10	81:334\$560	16	474:450\$496	2	130:760\$533	7	1.863:589\$040	89	2.669:532\$435
2	14:500\$000	1	13:600\$000			3	1.261:620\$140	17	1.314:181\$540
								3	8:975\$000
3	23:502\$936	2	66:000\$000	1	100:000\$000			16	212:675\$936
		7	159:623\$910	2	152:408\$300	1	294:200\$490	37	652:136\$750
								9	14:065\$000
7	55:826\$340	8	177:066\$300					47	296:600\$629
3	23:000\$000	4	73:638\$300	1	96:551\$000			19	226:729\$850
9	66:500\$000	11	276:734\$730	3	224:370\$000	6	1.048:451\$540	62	1.691:456\$270
6	51:641\$970	9	161:812\$300					36	260:354\$270
2	18:651\$900	4	120:119\$040	1	89:117\$660	1	150:000\$000	10	383:788\$600
1	6:000\$000	1	15:000\$000					8	31:600\$000
5	45:000\$000	5	94:162\$500	1	91:000\$000	3	844:200\$490	49	1.143:752\$990
4	32:594\$000	1	15:000\$000	3	239:400\$000			35	332:348\$000
								10	23:578\$500
2	18:000\$000	2	28:000\$000					12	59:132\$120
1	20:000\$000							11	36:734\$000
		4	79:580\$000					8	88:200\$660
13	96:942\$372	15	373:317\$170	6	492:458\$132	2	430:000\$000	93	1.524:397\$924
		3	66:356\$000					11	80:839\$000
								3	5:632\$980
								1	600\$000
4	29:500\$000	1	42:500\$000	2	164:245\$082			22	259:345\$082
4	27:700\$000	3	92:000\$000	1	95:200\$000	1	821:726\$500	27	1.068:434\$500
								5	6:900\$000
4	26:600\$000	4	96:553\$470			3	829:772\$000	23	972:760\$470
2	11:990\$084	3	81:895\$600	1	60:000\$000			23	166:817\$684
		1	15:000\$000					5	25:500\$000
6	38:243\$490	12	262:294\$000	3	188:363\$000			43	541:373\$490
7	55:518\$000	7	180:000\$000					44	286:482\$000

## Inscrições hypothecarias effectuadas

## III — Numero e importancia das hypothecas convencionaes

COMARCAS	VALO					
	Até 500\$		De mais de 500\$ a 1:000\$		De mais de 1:000\$ a 5:000\$	
	N.	IMPORTANCIA	N.	IMPORTANCIA	N.	IMPORTANCIA
Ibitinga.....	I	500\$000	I	1:000\$000	29	89:699\$000
Igarapava.....	7	2:635\$000	5	3:850\$000	13	38:859\$680
Iguape.....	I	270\$000				
Itapetininga.....			3	2:380\$000	6	10:100\$000
Itapira.....	4	1:500\$000	I	1:000\$000	3	7:950\$000
Itaporanga.....					2	3:970\$362
Itatiba.....	2	500\$000	6	5:700\$000	17	42:318\$440
Itú.....	4	1:937\$000	7	6:360\$000	30	74:195\$250
Ituverava.....			3	2:555\$000	8	20:785\$000
Jaboticabal.....	4	1:300\$000	5	4:300\$000	36	82:546\$000
Jacarehy.....					4	14:800\$000
Jahú.....	8	3:207\$000	II	9:456\$000	67	178:606\$740
Jambeiro.....						
Jundiáhy.....	3	1:150\$000	6	5:300\$000	20	56:600\$000
Limeira.....			5	4:171\$800	10	20:000\$000
Lorena.....	I	300\$000	4	3:215\$000	7	14:570\$000
Mocóca.....	I	356\$000	2	1:200\$000	4	12:200\$000
Mogy das Cruzes.....	2	700\$000	4	3:018\$000	2	3:500\$000
Mogy-mirim.....	I	430\$000	4	3:800\$000	14	41:600\$000
Orlandia.....	I	500\$000	10	8:550\$000	9	23:600\$000
Palmeiras.....			4	3:600\$000	5	11:600\$000
Parahybuna.....						
Patrocínio do Sapucahy.....					2	3:500\$000
Piedade.....			I	1:000\$000		
Pindamonhangaba.....	2	700\$000	3	2:162\$000	9	25:043\$888
Piracaia.....	4	1:171\$430	I	1:000\$000	11	34:142\$000
Piracicaba.....	15	6:250\$000	19	15:884\$500	47	111:838\$450
Pirajú.....			II	10:017\$800	21	49:026\$740
Pira-sununga.....			2	2:000\$000	9	23:900\$000
Porto Feliz.....	2	700\$000	3	2:200\$000	7	16:428\$000
Queluz.....						
Ribeirão Bonito.....	3	1:400\$000	3	3:000\$000	10	35:490\$000
Ribeirão Preto.....	5	2:300\$000	14	12:100\$000	48	125:144\$500

no Estado de S. Paulo em 1909

inscriptas, segundo os valores dos contractos (CONTINUAÇÃO)

RES								TOTAL	
De mais de 5:000\$ a 10:000\$		De mais de 10:000\$ a 50:000\$		De mais de 50:000\$ a 100:000\$		De mais de 100:000\$			
N.	IMPORTANCIA	N.	IMPORTANCIA	N.	IMPORTANCIA	N.	IMPORTANCIA	N.	IMPORTANCIA
7	58:600\$000	6	165:000\$000					44	314:799\$000
4	30:818\$600	3	53:680\$000					32	129:843\$280
								1	270\$000
		1	17:100\$000	1	70:000\$000			11	99:580\$000
1	7:750\$000	4	86:767\$600					13	104:967\$600
								2	3:970\$362
6	42:289\$900	13	337:692\$990			1	108:623\$300	45	537:124\$630
		5	129:834\$430	1	60:000\$000	2	897:429\$570	49	1.169:756\$250
								11	23:340\$000
18	135:057\$860	16	477:500\$450	3	256:592\$000	5	4.770:453\$430	87	5.727:749\$740
		1	14:411\$250					5	29:211\$250
15	112:516\$540	22	486:425\$395	5	365:896\$600	4	1.045:972\$320	132	2.202:080\$595
		1	22:000\$000					1	22:000\$000
3	24:720\$000	5	110:553\$100	4	312:444\$000	2	1.550:000\$000	43	2.060:767\$100
2	15:500\$000	3	74:251\$272	1	80:000\$000			21	193:923\$072
1	9:200\$000	1	12:800\$000					14	40:085\$000
1	8:000\$000	3	50:000\$000					11	71:756\$000
2	12:000\$000	1	37:500\$000					11	56:718\$000
6	59:000\$000	3	90:717\$486			2	350:000\$000	30	545:547\$486
4	29:600\$000	3	62:000\$000	1	80:000\$000	3	440:996\$532	31	645:246\$532
		2	47:000\$000	1	80:000\$000			12	142:200\$000
		1	50:000\$000					1	50:000\$000
1	8:707\$000							3	12:207\$000
								1	1:000\$000
4	30:008\$100	3	32:037\$000					21	89:950\$988
5	33:319\$715	5	134:000\$000					26	203:633\$145
5	34:000\$000	9	219:709\$300	1	90:000\$000	1	108:511\$000	97	586:192\$250
5	34:974\$300	2	62:000\$000	2	113:827\$300			41	269:846\$140
		1	12:500\$000	2	121:440\$720			14	159:840\$720
2	17:000\$000							14	35:328\$000
2	13:000\$000							2	13:000\$000
4	28:176\$380	5	151:000\$000	4	334:500\$000	2	446:459\$270	31	1.000:025\$650
10	78:518\$000	16	327:322\$520	9	634:757\$400	6	1.051:348\$800	108	2.231:451\$520

## Inscrições hypothecarias effectuadas

## III — Numero e importancia das hypothecas convencionaes

COMARCAS	VALO					
	Até 500\$		De mais de 500\$ a 1:000\$		De mais de 1:000\$ a 5:000\$	
	N.	IMPORTANCIA	N.	IMPORTANCIA	N.	IMPORTANCIA
Rio Claro.....	6	2:352\$500	4	3:050\$000	14	30:000\$000
Rio Preto.....	1	400\$000			5	14:947\$000
Santa Branca.....			1	511\$000	4	9:291\$000
Santa Cruz do Rio Pardo.....			3	2:810\$860	7	20:648\$464
Santa Izabel.....	2	1:000\$000			1	1:480\$000
Santa Rita do Passa Quatro.....	2	900\$000	7	5:600\$000	4	12:893\$340
Santos.....	2	950\$000	15	13:673\$000	78	233:624\$000
S. Bento do Sapucahy.....					3	9:345\$000
S. Carlos do Pinhal.....	2	1:000\$000	14	12:072\$902	33	103:803\$306
S. João da Boa Vista.....			2	2:000\$000	8	18:150\$000
S. José do Barreiro.....			2	2:000\$000		
S. José dos Campos.....	2	710\$000	3	2:750\$000	8	21:508\$500
S. José do Rio Pardo.....	2	800\$000	3	2:500\$000	14	31:665\$000
S. Luiz do Parahytinga.....	1	452\$600	2	1:570\$000		
S. Manoel do Paraizo.....	1	400\$000	2	1:450\$000	12	33:185\$000
S. Pedro.....	2	762\$000	3	1:953\$280	11	34:294\$000
S. Roque.....	4	1:581\$560	6	4:486\$000	14	30:480\$000
S. Sebastião.....			2	2:000\$000	1	1:500\$000
S. Simão.....	3	980\$000	2	2:000\$000	8	16:370\$000
Serra Negra.....			3	3:000\$000	11	32:450\$800
Sertãozinho.....	1	440\$000	3	1:990\$000	4	7:600\$000
Socorro.....	1	300\$000	1	1:000\$000	2	4:100\$000
Sorocaba.....	7	3:042\$000	4	3:150\$000	12	22:200\$000
Taquaratinga.....	3	1:300\$000	8	7:100\$000	39	107:912\$230
Tatuy.....	1	464\$000	1	1:000\$000	14	38:544\$000
Taubaté.....			2	1:160\$000	6	17:520\$000
Tieté.....	4	1:170\$000	12	10:775\$000	16	38:986\$000
Ubatuba.....	1	200\$000				
Ura.....					1	5:000\$000
Xiririca.....			1	800\$000	1	1:300\$000
TOTAL.....	209	85:646\$990	553	491:030\$694	2.208	6.158:972\$576

NOTA — Não houve inscrições hypothecarias nas comarcas de *Apiaky, Sarapuby, Silveiras e Villa Bella*, segundo



no Estado de S. Paulo em 1909

inscriptas, segundo os valores dos contractos (CONCLUSÃO)

RES

De mais de 5:000\$ a 10:000\$		De mais de 10:000\$ a 50:000\$		De mais de 50:000\$ a 100:000\$		De mais de 100:000\$		TOTAL	
N.	IMPORTANCIA	N.	IMPORTANCIA	N.	IMPORTANCIA	N.	IMPORTANCIA	N.	IMPORTANCIA
8	56:331\$000	5	111:250\$400	1	61:880\$000	3	1.060:726\$500	41	1.325:590\$100
3	20:000\$000	2	24:968\$000			2	4.356:000\$000	13	4.416:3:5\$000
3	25:000\$000	10	195:478\$530					5	9:802\$000
1	6:000\$000	3	96:000\$000	3	156:169\$780	2	300:835\$880	22	243:937\$854
39	284:950\$000	42	937:897\$480	3	195:811\$300	2	395:000\$000	3	2:480\$000
1	8:000\$000							22	578:399\$000
5	35:797\$089	8	217:896\$210	6	448:213\$700	3	1.187:833\$600	181	2.061:905\$780
4	31:500\$000	4	105:100\$000	1	95:642\$000			19	253:392\$000
1	9:000\$000							3	11:000\$000
		2	26:780\$500					15	51:749\$300
3	26:000\$000	6	180:400\$000	1	60:000\$000			29	301:365\$000
								3	2:022\$600
6	40:167\$500	4	89:000\$000	2	125:798\$260	7	1.655:004\$900	34	1.945\$005\$660
		5	139:519\$142	1	61:406\$300			22	237:934\$722
3	17:800\$000					1	200:000\$000	28	254:347\$560
1	7:000\$000							4	10:500\$000
7	50:373\$000	2	53:239\$000	3	227:015\$000	2	335:747\$480	27	685:724\$480
1	6:000\$000	2	44:000\$000	3	172:666\$700			20	258:117\$500
4	33:300\$000	4	85:130\$000			2	287:783\$240	18	416:243\$240
								4	5:400\$000
2	13:000\$000	2	42:000\$000			4	5:575:000\$000	31	5.658:392\$000
15	104:200\$000	18	546:421\$396	2	162:000\$000	3	630:306\$000	88	1.559:239\$626
								16	40:000\$000
4	27:723\$300	3	57:000\$000					15	103:403\$300
3	22:000\$000	4	60:300\$000			1	105:378\$100	40	241:609\$100
								1	200\$000
								1	5:000\$000
								2	2:100\$000
685	5.224:273\$936	677	15.555:046\$991	115	8.595:264\$467	109	39.764:236\$722	4.556	75.874:472\$376

comunicação recebida dos respectivos Officiaes do Registro Geral.

## Inscrições hypothecarias effectuadas

## IV — Numero e importancia das hypothecas convencionaes

COMARCAS	TAXAS DE							
	Até 5 % ao anno		De mais de 5 a 10 % ao anno		De mais de 10 a 15 % ao anno		De mais de 15 a 20 % ao anno	
	N.	IMPORTANCIA	N.	IMPORTANCIA	N.	IMPORTANCIA	N.	IMPORTANCIA
S. Paulo (Capital).....	3	10:000\$000	159	5.475:215\$389	1.625	11.880:041\$100	68	126:500\$000
Agudos.....			8	105:265\$062	18	513:261\$083	11	32:338\$500
Amparo.....	1	6:000\$000	7	156:000\$000	43	404:585\$000	2	4:500\$000
Araraquara.....	1	2:600\$000	20	1.016:416\$533	42	1.575:788\$950	19	61:986\$952
Araras.....			5	425:183\$140	10	886:998\$400	1	1:000\$000
Areias.....			2	7:475\$000	1	1:500\$000		
Atibaia.....	4	24:300\$000	1	100:000\$000	9	85:152\$936		
Avaré.....			7	38:100\$000	10	492:271\$350	7	33:490\$700
Bananal.....					6	11:365\$000	2	2:200\$000
Bariry.....			6	48:860\$000	29	210:460\$629	9	29:880\$000
Barretos.....					10	198:705\$300	3	14:700\$000
Bataias.....			12	453:300\$000	38	1.024:434\$470	10	21:700\$000
Bebedouro.....			1	12:000\$000	17	165:264\$270	8	47:800\$000
Belém do Descalvado.....			3	185:000\$000	6	189:288\$600		
Bocaina.....			1	6:000\$000	7	25:600\$000		
Botucatu.....			7	144:000:000	37	991:692\$990	4	6:750\$000
Bragança.....			4	109:294\$000	19	209:591\$000	11	10:463\$000
Brotas.....			3	4:200\$000	6	18:700\$000		
Caçapava.....			1	15:000\$000	5	16:828\$120		
Caconde.....			1	3:000\$000	8	30:534\$000	1	1:500\$000
Cajuru.....			2	30:042\$360	4	53:580\$000	1	4:000\$000
Campinas.....	1	3:000\$000	17	285:294\$250	69	1.209:633\$902	2	1:600\$000
Campos Novos do Paranapanema.....			1	2:000\$000	7	54:783\$000		
Cananéa.....					2	5:482\$980		
Capão Bonito do Paranapanema.....					1	600\$000		
Capivary.....			12	238:545\$082	9	19:300\$000		
Casa Branca.....			2	96:000\$000	20	962:134\$500	4	7:300\$000
Cunha.....			1	1:500\$000	4	5:400\$000		
Dor's Corregos.....			7	843:772\$000	14	127:188\$470	1	600\$000
Espirito Santo do Pinhal.....	2	8:000\$000	4	61:095\$600	12	120:240\$084	2	1:150\$000
Faxina.....			1	15:000\$000	1	5:000\$000	2	5:000\$000
Franca.....			6	108:289\$000	23	395:918\$490	9	29:366\$000
Guaratinguetá.....			13	132:600\$000	25	148:718\$000		

no Estado de S. Paulo em 1909

Inscriptas, segundo as taxas de juro dos contractos

JURO						CONTRACTOS SEM ESTIPULAÇÃO DA TAXA DE JURO			TOTAL
De mais de 20 a 25 % ao anno		De mais de 25 a 30 % ao anno		De mais de 30 % ao anno					
N.	IMPORTANCIA	N.	IMPORTANCIA	N.	IMPORTANCIA	N.	IMPORTANCIA	N.	IMPORTANCIA
14	13:650\$000	2	76:500\$000			48	1.025:527\$823	1.919	18.607:434\$312
13	23:822\$500			I	2:638\$000	3	8:554\$000	54	685:879\$145
						4	115:200\$000	57	686:585\$000
2	2:500\$000			I	5:000\$000	4	5:240\$000	89	2.669:532\$435
						1	1:000\$000	17	1.314:181\$540
								3	8:975\$000
						2	3:223\$000	16	212:675\$936
7	9:700\$000	I	1:000\$000			5	77:574\$700	37	652:136\$750
I	500\$000							9	14:065\$000
						3	7:400\$000	47	296:600\$629
2	3:352\$900					4	9:971\$650	19	226:729\$850
I	400\$000					1	191:621\$800	62	1.691:456\$270
7	9:000\$000					3	23:290\$000	36	260:354\$270
						1	9:500\$000	10	383:788\$600
								8	31:600\$000
I	1:310\$000							49	1.143:752\$990
						I	3:000\$000	35	332:348\$000
						1	678\$500	10	23:578\$500
						6	27:304\$000	12	59:132\$120
						1	1:700\$000	11	36:734\$000
						1	578\$300	8	88:200\$660
						4	24:869\$772	93	1.524:397\$924
						3	24:056\$000	11	80:839\$000
						1	200\$000	3	5:682\$980
								1	600\$000
						1	1:500\$000	22	259:345\$082
						1	3:000\$000	27	1.068:434\$500
								5	6:900\$000
						1	1:200\$000	23	972:760\$470
						3	6:332\$000	23	196:817\$684
I	500\$000							5	25:500\$000
2	3:000\$000					3	4:800\$000	43	541:373\$490
						6	5:164\$000	44	286:482\$000

## Inscrições hypothecarias effectuadas

## IV — Numero e importancia das hypothecas convencionaes inscri

COMARCAS	TAXAS DE							
	Até 5 % ao anno		De mais de 5 a 10 % ao anno		De mais de 10 a 15 % ao anno		De mais de 15 a 20 % ao anno	
	N.	IMPORTANCIA	N.	IMPORTANCIA	N.	IMPORTANCIA	N.	IMPORTANCIA
Ibitinga.....			5	51:500\$000	29	222:949\$000		
Igarapava.....			2	6:500\$000	15	74:495\$280	12	46:963\$000
Iguape.....					1	270\$000		
Itapetininga.....			1	17:100\$000	8	79:600\$000	2	2:830\$000
Itapira.....			4	55:213\$800	5	45:953\$800	3	3:300\$000
Itaporanga.....							2	3:970\$362
Itatiba.....	1	16:000\$000	12	236:849\$100	24	242:758\$320	3	1:500\$000
Itú.....			13	1.042:717\$570	23	87:381\$430	6	11:507\$250
Ituverava.....					6	17:280\$000	5	6:060\$000
Jaboticaba.....			13	4.718:189\$110	39	810:255\$630	20	63:600\$000
Jacarehy.....			1	4:200\$000	3	10:600\$000		
Jahú.....			25	696:723\$835	81	1.417:117\$760	17	36:146\$000
Jambeiro.....			1	22:000\$000				
Jundiahy.....			6	1.640:600\$000	32	406:247\$100	3	5:700\$000
Limeira.....			11	125:772\$000	8	65:279\$272	1	871\$800
Lorena.....			2	9:800\$000	5	18:700\$000	1	300\$000
Mocóca.....			3	26:600\$000	7	44:556\$000		
Mogy das Cruzes.....			4	9:050\$000	6	41:661\$000		
Mogy-mirim.....	1	3.200\$000	8	124:917\$486	18	414:130\$000	2	2:300\$000
Orlandia.....			7	432:500\$000	18	205:896\$532	6	6:850\$000
Palmeiras.....			1	22:200\$000	6	111:100\$000	2	2:000\$000
Parahybuna.....			1	50:000\$000				
Patrocínio do Sapucahy.....					3	12:207\$000		
Piedade.....							1	1:000\$000
Pindamonhangaba.....			6	17:051\$988	10	63:737\$000	4	8:512\$000
Piracaia.....			2	68:000\$000	15	121:761\$715	7	13:250\$000
Piracicaba.....			27	397:228\$000	61	175:235\$250	1	600\$000
Pirajú.....			3	13:500\$000	15	139:724\$900	8	29:132\$000
Pirassununga.....			5	22:300\$000	9	137:540\$720		
Porto Feliz.....			4	16:800\$000	10	19:528\$000		
Queiluz.....					2	13:000\$000		
Ribeirão Bonito.....			7	502:990\$000	12	425:130\$650	6	15:400\$000
Ribeirão Preto.....	2	11:000\$000	21	847:263\$650	40	1.090:651\$570	16	35:400\$000

no Estado de S. Paulo em 1909

ptas, segundo as taxas de juro dos contractos (CONTINUAÇÃO)

JURO

De mais de 20 a 25 % ao anno			De mais de 25 a 30 % ao anno			De mais de 30 % ao anno			CONTRACTOS SEM ESTIPULAÇÃO DA TAXA DE JURO		TOTAL	
N.	IMPORTANCIA		N.	IMPORTANCIA		N.	IMPORTANCIA		N.	IMPORTANCIA	N.	IMPORTANCIA
									10	40:350\$000	44	314:799\$000
2	985\$000								1	900\$000	32	1:9:843\$280
											1	270\$000
											11	99:580\$000
1	500\$000										13	104:967\$600
											2	3:970\$362
									5	40:017\$210	45	537:124\$030
3	4:100\$000								4	24:050\$000	49	1:169:756\$250
											11	23:340\$000
5	31:700\$000								10	104:005\$000	87	5:737:749\$740
									1	14:411\$250	5	29:211\$250
1	300\$000								8	51:793\$000	132	2:202:080\$595
											1	22:000\$000
									2	8:220\$000	43	2:060:767\$100
									1	2:000\$000	21	193:923\$072
									6	11:285\$000	14	40:085\$000
									1	600\$000	11	71:756\$000
									1	6:000\$000	11	56:718\$000
1	1:000\$000										30	545:547\$486
											31	645:246\$532
									3	7:100\$000	12	143:200\$000
											1	50:000\$000
											3	12:207\$000
											1	1:000\$000
									1	650\$000	21	85:950\$988
1	200\$000								1	421\$430	26	203:633\$145
2	1:920\$000								6	11:210\$000	97	586:193\$250
11	20:873\$800								4	66:615\$440	41	269:846\$140
											14	159:840\$720
											14	36:328\$000
											2	13:000\$000
1	400\$000								5	56:108\$000	31	1:000:025\$650
16	27:830\$000		1	800\$000					12	218:546\$300	108	2:231:491\$520

## Inscrições hypothecarias effectuadas

## IV — Numero e importancia das hypothecas convencionaes inscri

COMARCAS	TAXAS DE							
	Até 5 % ao anno		De mais de 5 a 10 % ao anno		De mais de 10 a 15 % ao anno		De mais de 15 a 20 % ao anno	
	N.	IMPORTANCIA	N.	IMPORTANCIA	N.	IMPORTANCIA	N.	IMPORTANCIA
Rio Claro.....	1	26:703\$600	14	288:526\$800	22	1.003:821\$000	4	6:539\$000
Rio Preto.....			2	4.356:000\$000	5	40:288\$000	3	8:727\$000
Santa Branca.....			2	6:335\$000			1	1:770\$000
Santa Cruz do Rio Pardo.....			5	113:819\$530	13	121:019\$000	3	3:810\$860
Santa Isabel.....			1	500\$000				
Santa Rita do Passa Quatro.....			4	106:000\$000	11	463:599\$000	5	5:000\$000
Santos.....	1	450\$000	17	541:932\$780	117	1.320:513\$000	32	91:400\$000
S. Bento do Sapucahy.....			1	8:000\$000	2	6:845\$000	1	2:500\$000
S. Carlos do Pinhal.....	1	1:070\$000	20	538:805\$117	40	1.433:861\$690	4	17:180\$000
S. João da Boa Vista.....			3	22:000\$000	15	230:392\$000	1	1:000\$000
S. José do Barreiro.....			2	10:000\$000	1	1:000\$000		
S. José dos Campos.....			1	2:000\$000	5	34:992\$800		
S. José do Rio Pardo.....			3	111:400\$000	19	156:100\$000	5	8:365\$000
S. Luiz do Parahytinga.....			1	600\$000				
S. Manoel do Paraiso.....			3	620:000\$000	26	1.312:020\$660	3	9:200\$000
S. Pedro.....	1	4:550\$000	9	100:321\$542	12	133:063\$180		
S. Roque.....			3	203:136\$000	22	41:911\$560	1	1:300\$000
S. Sebastião.....			1	7:000\$000	1	1:000\$000	2	2:500\$000
S. Simão.....	2	3:500\$000	9	440:389\$000	10	217:642\$480	2	3:000\$000
Serra Negra.....			5	142:166\$700	15	115:950\$800		
Sertãozinho.....			2	194:000\$000	8	158:273\$240	2	12:800\$000
Socorro.....					1	1:000\$000	3	4:400\$000
Sorocala.....			5	5.242:000\$000	19	34:292\$000	2	2:300\$000
Taquaretinga.....			6	452:000\$000	56	954:239\$626	12	44:700\$000
Tatuy.....	1	4:000\$000	2	8:100\$000	10	21:908\$000	1	1:500\$000
Taubaté.....			5	20:400\$000	5	40:123\$3000	1	600\$000
Tieté.....	1	575\$000	21	86:056\$000	15	139:278\$100		
Ubatuba.....			1	200\$000				
Ura.....								
Xiririca.....			1	800\$000	1	1:300\$000		
TOTAL.....	24	124:948\$600	658	34.918:302\$424	3.099	36.572:531\$989	393	969:659\$424

NOTA — Não houve inscrições hypothecarias nas comarcas de *Apiaby*, *Sarapuby*, *Silveiras* e *Villa Bella*, segund

no Estado de S. Paulo em 1909

ptas, segundo as taxas de juro dos contractos (CONCLUSÃO)

JURO						CONTRACTOS SEM ESTIPULAÇÃO DA TAXA DE JURO		TOTAL	
De mais de 20 a 25 % ao anno		De mais de 25 a 30 % ao anno		De mais de 30 % ao anno					
N.	IMPORTANCIA	N.	IMPORTANCIA	N.	IMPORTANCIA	N.	IMPORTANCIA	N.	IMPORTANCIA
								41	1.325:590\$400
I	400\$000					2	10:900\$000	13	4.416.315\$000
						2	1:697\$000	5	9:802\$000
						2	5:288\$464	23	243:937\$854
I	1:480\$000					1	500\$000	3	2:480\$000
						2	3:870\$000	22	578:399\$000
6	11:300\$000					8	96:310\$000	181	2.061:905\$780
								4	17:345\$000
						6	15:700\$000	71	2.006:616\$807
								19	253:392\$000
								3	11:000\$000
I	4:000\$000					8	10:756\$500	15	51:749\$300
						2	25:500\$000	29	301:365\$000
						2	1:422\$600	3	2:022\$600
						2	3:785\$000	34	1.945:005\$660
								22	237:934\$722
						2	8:000\$000	28	254:347\$560
								4	10:500\$000
						4	21:193\$000	27	685:724\$480
								20	258:117\$500
						6	21:170\$000	18	416:243\$240
								4	5:400\$000
I	600\$000					4	379:200\$000	31	5.658:392\$000
3	8:600\$000					11	99:700\$000	88	1.559:239\$626
						2	4:500\$000	16	40:008\$000
I	560\$000					3	41:720\$000	15	103:403\$300
						3	15:700\$000	40	241:609\$100
								1	200\$000
						1	5:000\$000	1	5:000\$000
								2	2:100\$000
109	184:484\$200	3	77:500\$000	3	8:438\$000	267	3.018:607\$739	4.556	75.874:472\$376

comunicação recebida dos respectivos Officiaes do Registro Geral.

## Inscrições hypothecarias effectuadas

## V — Numero e importancia das hypothecas conven

COMARCAS	PRA											
	Até 6 mezes		De mais de 6 mezes a 1 anno		De mais de 1 a 2 annos		De mais de 2 a 3 annos		De mais de 3 a 4 annos		De mais de 4 a 5 annos	
	N.	IMPORT.	N.	IMPORT.	N.	IMPORT.	N.	IMPORT.	N.	IMPORT.	N.	IMPORT.
S. Paulo (Capital).....	41	229:979\$500	253	2.263:621\$750	587	3.644:766\$159	574	5.188:220\$650	195	1.265:400\$000	194	2.414:358\$400
Agudos.....	4	9:719\$000	19	148:816\$583	19	88:979\$762	8	397:809\$800	2	10:600\$000	1	30:000\$000
Amparo.....	4	8:100\$000	6	24:600\$000	14	235:993\$500	13	109:581\$500	13	180:910\$000		
Araraquara.....			26	501:891\$892	41	1.365:299\$596	12	357:089\$414	2	80:000\$000	5	37:500\$000
Araras.....	1	79\$400	3	307:000\$000	5	16:600\$000	7	95:783\$140	1	4:600\$000		
Areias.....			1	1:500\$000							1	4:000\$000
Atibaia.....			3	53:400\$000	7	31:952\$936	4	26:000\$000			1	100:000\$000
Avaré.....	3	15:730\$400	15	131:251\$300	12	462:599\$190	5	20:155\$560	1	22:000\$000		
Bananal.....	2	4:800\$000	3	4:865\$000	2	1:200\$000	1	2:000\$000			1	1:500\$000
Bariry.....	1	1:500\$000	13	37:256\$340	15	24:577\$989	8	91:227\$700	6	83:938\$600	3	50:000\$000
Barretos.....	2	5:500\$000	5	27:624\$550	8	127:967\$000	2	20:638\$300	2	45:000\$000		
Batataes.....	3	89:370\$000	13	454:793\$360	16	330:646\$110	13	102:300\$000	15	644:021\$800	1	30:324\$500
Bebedouro.....	2	2:900\$000	17	95:741\$800	8	67:512\$470	5	51:700\$000	2	10:500\$000	1	20:000\$000
Belém do Descalvado.....			2	98:269\$560	6	126:019\$040	1	9:500\$000				
Bocaina.....					3	6:100\$000	4	10:500\$000			1	15:000\$000
Botucatu.....			19	737:492\$990	15	46:860\$000	7	57:000\$000	6	21:400\$000	2	241:000\$000
Bragança.....			4	5:500\$000	13	99:700\$000	9	43:783\$000	6	81:860\$000	1	500\$000
Brota.....			2	1:078\$500	4	9:100\$000	2	2:800\$000	2	10:600\$000		
Caçapava.....	2	1:500\$000	3	16:681\$000	5	24:364\$000	1	3:587\$120	1	13:000\$000		
Caconde.....			5	6:200\$000	3	21:934\$000	2	3:600\$000			1	5:000\$000
Cajuru.....	3	4:620\$660	1	15:000\$000					2	24:000\$000	2	44:580\$000
Campinas.....	2	40:997\$472	28	601:243\$170	29	267:095\$400	15	166:672\$300	6	53:700\$000	7	164:200\$000
Campos Novos do Parana- panema.	1	21:556\$000	3	34:983\$000	2	13:800\$000	3	7:500\$000			1	2:000\$000
Cananéa.....			1	4:282\$980	2	1:400\$000						
Capão Bonito do Parana- panema.			1	600\$000								
Capivary.....	4	3:500\$000	3	7:500\$000	5	5:100\$000	4	14:000\$000	3	57:000\$000	2	88:000\$000
Casa Branca.....			7	840:779\$500	9	51:455\$000	4	8:800\$000	4	10:200\$000	1	12:000\$000
Cunha.....			3	3:400\$000	2	3:500\$000						
Ilheus Corregos.....	1	2:000\$000	4	6:100\$000	9	152:538\$470	5	392:795\$000	2	20:000\$000	1	366:816\$000
Esprito Santo do Pinhal	1	500\$000	4	11:490\$084	7	19:800\$000	4	61:095\$600	3	10:332\$000	2	5:600\$000
Faxina.....	2	1:500\$000	2	9:000\$000			1	15:000\$000				
Franca.....	2	5:600\$000	10	94:113\$000	14	144:921\$490	9	57:489\$000	3	61:000\$000	2	130:000\$000
Guaratinguetá.....	4	12:100\$000	9	38:070\$000	10	22:094\$000	10	23:700\$000	1	6:018\$000	4	30:500\$000



no Estado de S. Paulo em 1909

cionaes inscriptas, segundo os prazos dos contractos

ZOS

De mais de 5 a 8 annos		De mais de 8 a 11 annos		De mais de 11 a 15 annos		De mais de 15 a 25 annos		De mais de 25 a 45 annos		De mais de 45 annos		Indeterminado		TOTAL
N.	IMPORT.	N.	IMPORT.	N.	IMPORT.	N.	IMPORT.	N.	IMPORT.	N.	IMPORT.	N.	IMPORT.	IMPORT.
43	1.852:620\$000	24	1.054:850\$000	1	300:000\$000					7	19:617\$823	1.919	18.007:434\$312	
										1	554\$000	51	685:879\$145	
3	36:000\$000	2	85:000\$000			1	5:000\$000			1	5:000\$000	57	685:885\$000	
3	327:760\$833											89	2.069:532\$435	
												17	1.314:181\$540	
		1	3:475\$000									3	8:975\$000	
1	1:323\$000											16	212:678\$936	
										1	400\$000	37	652:136\$750	
												9	14:065\$000	
		1	4:000\$000									47	296:600\$629	
												19	226:729\$850	
1	40:000\$000											62	1.691:486\$270	
1	12:000\$000											36	260:354\$270	
1	150:000\$000											10	383:788\$600	
												8	31:600\$000	
2	40:000\$000											49	1.143:752\$990	
2	101:000\$000											35	332:348\$000	
												10	23:578\$590	
												12	59:132\$120	
												11	36:731\$000	
												8	88:200\$660	
2	81:000\$000	1	1:530\$250	1	50:864\$000					2	97:094\$132	93	1.524:839\$924	
										1	1:000\$000	11	80:839\$000	
												3	5:682\$980	
												1	600\$000	
1	84:245\$082											22	259:345\$682	
1	50:000\$000			1	95:200\$000							27	1.068:434\$500	
												5	6:900\$000	
1	32:511\$000											23	972:760\$470	
2	88:000\$000											23	196:817\$684	
												5	25:500\$000	
2	42:250\$000									1	6:000\$000	43	541:373\$190	
5	105:000\$000	1	49:000\$000									44	286:482\$000	

## Inscrições hypothecarias effectuadas

## V — Numero e importancia das hypothecas convencionaes

COMARCAS	PRA											
	Até 6 mezes		De mais de 6 mezes a 1 anno		De mais de 1 a 2 annos		De mais de 2 a 3 annos		De mais de 3 a 4 annos		De mais de 4 a 5 annos	
	N.	IMPORT.	N.	IMPORT.	N.	IMPORT.	N.	IMPORT.	N.	IMPORT.	N.	IMPORT.
Ibitinga.....			12	58:200\$000	15	100:428\$000	9	107:600\$000	3	9:500\$000	2	2:500\$000
Igarapava.....	1	5:000\$000	13	19:580\$600	9	36:302\$680	8	58:960\$000	1	10:000\$000		
Iguape.....					1	270\$000						
Itapetininga.....			2	3:000\$000	6	78:100\$000	1	17:100\$000				
Itapira.....			7	31:553\$800	3	20:689\$300	1	4:450\$000	2	48:274\$500		
Itaporanga.....					1	1:970\$362	1	2:000\$000				
Itatiba.....	1	1:000\$000	10	90:347\$890	11	132:799\$640	8	54:500\$000	8	166:144\$100	6	91:633\$000
Itú.....	4	20:950\$000	17	720:186\$250	15	32:420\$000	5	13:500\$000	2	31:500\$000	4	97:200\$000
Ituverava.....			7	16:580\$000	3	3:760\$000	1	3:000\$000				
Jaboticabal.....	6	16:450\$000	23	314:099\$100	22	347:766\$790	11	148:423\$550	13	152:218\$000	6	518:000\$000
Jacarehy.....			1	4:500\$000	2	6:100\$000			2	18:611\$250		
Jahú.....	4	19:855\$160	28	542:718\$500	43	352:257\$340	10	38:947\$000	18	460:720\$163	12	538:768\$500
Jambeiro.....									1	22:000\$000		
Jundiahy.....	1	75:000\$000	13	210:110\$300	10	112:444\$000	8	63:812\$800	4	12:000\$000	2	28:700\$000
Limeira.....			4	6:700\$000	3	11:700\$000	7	66:151\$072	4	8:300\$000	1	2:000\$000
Lorena.....			3	2:500\$000	3	10:800\$000	4	17:770\$000	1	3:000\$000	1	3:000\$000
Mocóca.....			5	35:800\$000	5	32:956\$000	1	3:000\$000				
Mogy das Cruzes.....	2	37:900\$000	4	7:518\$000	5	11:300\$000						
Mogy-mirim.....	1	430\$000	8	36:034\$000	8	38:800\$000	4	9:500\$000	7	400:783\$486	2	60:000\$000
Orlandia.....			11	13:050\$000	12	224:496\$532	4	315:000\$000	2	12:100\$000		
Palmeiras.....			6	11:700\$000	5	108:500\$000						
Parahybuna.....												
Patrocínio do Sapucahy.....					2	3:500\$000					1	8:707\$000
Piedade.....			1	1:000\$000								
Pindamonhangaba.....	2	12:550\$000	4	6:562\$000	4	14:940\$000	8	46:148\$988	1	1:750\$000		
Piracaia.....			5	2:271\$430	14	153:269\$715	2	9:400\$000	3	17:000\$000	1	3:692\$000
Piracicaba.....			31	126:881\$000	36	87:297\$450	17	62:768\$300	7	39:300\$000	4	219:405\$500
Pirajú.....	3	4:750\$000	16	24:649\$500	15	162:024\$600	3	14:049\$740	2	56:000\$000	2	8:372\$000
Pirassununga.....	1	1:000\$000	2	63:600\$000	3	4:500\$000	6	27:800\$000			1	1:500\$000
Porto Feliz.....			7	14:300\$000	5	16:028\$000	2	6:000\$000				
Queluz.....									1	7:000\$000	1	6:000\$000
Ribeirão Bonito.....			8	130:000\$000	4	11:071\$380	11	424:464\$270	3	18:000\$000	2	108:000\$000
Ribeirão Preto.....	8	24:300\$000	32	534:114\$300	34	433:859\$900	9	233:627\$000	5	325:621\$800	11	410:258\$520

no Estado de S. Paulo em 1909

inscriptas, segundo os prazos dos contractos (CONTINUAÇÃO)

ZOS												TOTAL			
De mais de 5 a 8 annos		De mais de 8 a 11 annos		De mais de 11 a 15 annos		De mais de 15 a 25 annos		De mais de 25 a 45 annos		De mais de 45 annos		Indefernulado		TOTAL	
N.	IMPORT.	N.	IMPORT.	N.	IMPORT.	N.	IMPORT.	N.	IMPORT.	N.	IMPORT.	N.	IMPORT.	N.	IMPORT.
2	32:250\$000	I	4:321\$000											44	314:799\$000
														32	129:843\$250
														1	270\$000
1	700\$000											I	680\$000	11	99:580\$000
														13	104:967\$600
														2	3:970\$362
		I	700\$000											45	537:124\$630
1	4:000\$000			I	250:000\$000									49	1.169:756\$250
														11	23:340\$000
2	51:700\$000			2	156:592\$000			I	4.000:000\$000			I	22:500\$000	87	5.727:749\$740
														5	29:211\$250
6	182:997\$392	2	7:000\$000									9	58:816\$540	132	2.202:080\$595
														1	22:000\$000
2	3:700\$000					2	1.550:000\$000					I	5:000\$000	43	2.060:767\$100
		2	99:072\$000											21	193:923\$072
				I	2:000\$000							I	865\$000	14	40:085\$000
														11	71:756\$000
														11	56:718\$000
														30	545:547\$486
2	80:600\$000													31	645:246\$532
		I	22:000\$000											12	142:200\$000
				I	50:000\$000									1	50:000\$000
														3	12:207\$000
														1	1:000\$000
1	2:000\$000	I	6:000\$000											21	89:950\$958
1	18:000\$000													26	203:633\$145
2	50:541\$000													97	586:193\$250
														41	269:846\$140
												I	61:440\$720	14	159:840\$720
														14	36:32\$5000
														2	13:000\$000
1	5:000\$000			I	300:000\$000							I	3:490\$000	31	1.000:025\$650
6	53:000\$000	2	215:000\$000									I	1:710\$000	108	2.231:491\$520

## Inscrições hypothecarias effectuadas

V — Numero e importancia das hypothecas convencionaes

COMARCAS	PRA											
	Até 6 mezes		De mais de 6 mezes a 1 anno		De mais de 1 a 2 annos		De mais de 2 a 3 annos		De mais de 3 a 4 annos		De mais de 4 a 5 annos	
	N.	IMPORT.	N.	IMPORT.	N.	IMPORT.	N.	IMPORT.	N.	IMPORT.	N.	IMPORT.
Rio Claro.....			10	955:907\$500	16	58:028\$300	4	12:050\$000	5	37:200\$000	1	10:000\$000
Rio Preto.....	4	21:427\$000	3	9:120\$000	2	12:800\$000	1	6:000\$000			2	366:968\$000
Santa Branca.....			1	4:000\$000	1	1:186\$000	3	4:616\$000				
Santa Cruz do Rio Pardo	2	3:860\$000	7	46:531\$324	7	136:146\$530	3	34:900\$000	1	4:500\$000		
Santa Isabel.....					3	2:180\$000						
Santa Rita do Passa Quatro.....			7	59:060\$000	6	358:005\$660	5	28:333\$340	2	73:000\$000	1	6:000\$000
Santos.....	5	15:000\$000	37	260:411\$000	69	586:907\$480	44	652:947\$000	6	249:500\$000	12	147:040\$000
S. Bento do Sapucahy..	1	4:000\$000	1	8:000\$000					2	5:345\$000		
S. Carlos do Pinhal....	1	4:860\$000	31	1.253:874\$810	17	215:908\$200	8	116:39:5710	9	250:081\$087	3	60:500\$000
S. João da Boa Vista...			2	4:550\$000	4	5:600\$000	4	45:100\$000	3	107:142\$000	3	31:000\$000
S. José do Barreiro.....							1	1:000\$000	1	1:000\$000	1	9:000\$000
S. José dos Campos....	1	460\$000	6	24:845\$000	5	22:882\$300	2	2:562\$000	1	1:000\$000		
S. José do Rio Pardo...	2	6:000\$000	7	20:400\$000	6	10:965\$000	6	79:600\$000	4	58:000\$000	3	99:000\$000
S. Luiz do Parahytinga	1	570\$000			2	1:052\$600						
S. Manoel do Paraiso...	1	750\$000	14	889:065\$500	7	34:000\$000	6	54:000\$000	1	324:791\$900	2	59:798\$260
S. Pedro.....			6	41:6:1\$980	4	24:084\$900	4	64:027\$542	5	39:600\$000	1	4:000\$000
S. Roque.....			11	24:060\$000	9	14:600\$000	6	214:650\$000				
S. Sebastião.....					2	2:500\$000	1	1:000\$000				
S. Simão.....	1	9:500\$000	10	60:969\$000	3	143:297\$480	1	200:000\$000	6	26:034\$000	2	71:815\$000
Serra Negra.....			3	4:740\$000	5	14:710\$800	5	78:591\$700	3	32:000\$600	2	73:500\$000
Sertãozinho.....	1	7:000\$000	8	64:660\$000	1	2:000\$000	5	138:583\$240	2	24:000\$000		
Socorro.....			1	1:000\$000	3	4:400\$000						
Sorocaba.....	1	2:000\$000	11	46:242\$000	10	18:650\$000	4	204:000\$000				
Taquaritinga.....	1	2:000\$000	33	349:820\$396	28	202:917\$000	14	418:902\$230	6	124:100\$000	4	401:500\$000
Tatnhy.....			6	16:564\$000	4	8:600\$000	4	10:344\$000			2	4:500\$000
Taubaté.....	1	560\$000			7	50:843\$300	3	8:800\$000			2	35:000\$000
Tieté.....	2	3:380\$000	8	16:100\$000	18	48:751\$000	8	157:878\$100	1	1:500\$000	3	14:000\$000
Ubatuba.....			1	200\$000								
Una.....											1	5:000\$000
Xiririca.....					1	1:300\$000					1	800\$000
TOTAL.....	144	763:223\$592	993	13.772:746\$839	1.409	11.946:836\$651	1.016	12.509:583\$996	426	6.097:997\$686	340	7.300:036\$660

NOTA — Não houve inscrições hypothecarias nas comarcas de *Apiahy*, *Sarapuby*, *Silveiras* e *Villa Bella*, segundo

no Estado de S. Paulo em 1909

inscriptas, segundo os prazos dos contractos (CONCLUSÃO)

ZOS

De mais de 5 a 8 annos		De mais de 8 a 11 annos		De mais de 11 a 15 annos		De mais de 15 a 25 annos		De mais de 25 a 45 annos		De mais de 45 annos		Indeterminado		TOTAL	
N.	IMPORT.	N.	IMPORT.	N.	IMPORT.	N.	IMPORT.	N.	IMPORT.	N.	IMPORT.	N.	IMPORT.	N.	IMPORT.
2	45:821\$000	2	144:705\$600	1	61:880\$000									41	1.355:590\$400
1	4.000:000\$000													13	4.416:315\$000
														5	9:800\$000
3	18:000\$000													23	243:987\$851
		1	54:000\$000											3	24:800\$000
		2	12:500\$000	1	64:200\$000	2	24:000\$000	1	40:000\$000			2	9:000\$000	181	2.061:905\$780
														4	17:245\$000
1	5:000\$000	1	100:000\$000											71	2.006:616\$807
1	50:000\$000	1	10:000\$000											19	253:392\$000
														3	11:000\$000
														15	51:749\$300
1	27:400\$000													29	301:365\$000
														3	2:022\$600
1	2:600\$000			1	380:000\$000	1	200:000\$000							34	1.945:000\$660
1	3:144\$000									1	61:406\$300			22	237:931\$722
1	636\$000									1	401\$560			28	254:347\$560
										1	7:000\$000			4	10:500\$000
2	8:900\$000	1	70:000\$000	1	95:200\$000									27	685:724\$480
1	4:000\$000	1	50:575\$000											20	258:117\$500
		1	180:000\$000											18	416:243\$240
														4	5:400\$000
2	387:000\$000					2	5.000:000\$000			1	500\$000			31	5.658:392\$000
1	50:000\$000									1	10:000\$000			88	1.559:239\$026
														16	40:000\$000
2	8:200\$000													15	103:400\$300
														40	241:600\$100
														1	200\$000
														1	5:000\$000
														2	2:100\$000
120	8.151:408\$007	49	2.225:426\$850	14	1:765:736\$000	7	6.795:000\$000	1	4.000:000\$000			37	546:476\$075	4.556	75.874:472\$376

comunicação recebida dos respectivos Officiaes do Registro Geral.



ESTADO DO RIO DE JANEIRO

## Inscrições hypothecarias effectuadas na Comarca

## I — Numero e importancia das hypothecas convencionaes inscriptas,

VALORES	CONTRACTOS COM ESTIPULAÇÃO							
	Taxa até 5 % ao anno		Taxa de mais de 5 a 10 % ao anno		Taxa de mais de 10 a 15 % ao anno		Taxa de mais de 15 a 20 % ao anno	
	N.	IMPORTANCIA	N.	IMPORTANCIA	N.	IMPORTANCIA	N.	IMPORTANCIA

## IMMOVEIS URBANOS

Até 500\$000.....									
De mais de 500\$000 a 1:000\$000.....			2	1:800\$000	3	2:700\$000	1	1:000\$000	
» » » 1:000\$000 a 5:000\$000.....			5	15:500\$000	27	97:450\$000	24	69:850\$000	
» » » 5:000\$000 a 10:000\$000.....			3	25:700\$000	17	126:500\$000	2	15:000\$000	
» » » 10:000\$000 a 50:000\$000.....			6	148:000\$000	3	77:000\$000	1	15:000\$000	
» » » 50:000\$000 a 100:000\$000.....			2	148:350\$000					
» » » 100:000\$000.....			2	367:302\$299					
TOTAL.....			20	706:712\$299	50	303:650\$000	28	100:850\$000	

## IMMOVEIS

Até 500\$000.....									
De mais de 500\$000 a 1:000\$000.....					1	720\$000			
» » » 1:000\$000 a 5:000\$000.....			1	2:000\$000	5	9:000\$000			
» » » 5:000\$000 a 10:000\$000.....					1	6:000\$000			
» » » 10:000\$000 a 50:000\$000.....			2	70:000\$000					
» » » 50:000\$000 a 100:000\$000.....									
» » » 100:000\$000.....									
TOTAL.....			3	72:000\$000	7	15:720\$000			

## RES

Até 500\$000.....									
De mais de 500\$000 a 1:000\$000.....			2	1:800\$000	4	3:420\$000	1	1:000\$000	
» » » 1:000\$000 a 5:000\$000.....			6	17:500\$000	32	106:450\$000	24	69:850\$000	
» » » 5:000\$000 a 10:000\$000.....			3	25:700\$000	18	132:500\$000	2	15:000\$000	
» » » 10:000\$000 a 50:000\$000.....			8	218:000\$000	3	77:000\$000	1	15:000\$000	
» » » 50:000\$000 a 100:000\$000.....			2	148:350\$000					
» » » 100:000\$000.....			2	367:302\$299					
TOTAL.....			23	778:712\$299	57	319:370\$000	28	100:850\$000	



da Capital do Estado do Rio de Janeiro em 1909

segundo a situação dos immovels, os valores e as taxas de juro dos contractos

DA TAXA DE JURO						CONTRACTOS SEM ESTIPULAÇÃO DA TAXA DE JURO		TOTAL GERAL	
Taxa de mais de 20 a 25 % ao anno		Taxa de mais de 25 a 30 % ao anno		Taxa de mais de 30 % ao anno		TOTAL			
N.	IMPORTANCIA	N.	IMPORTANCIA	N.	IMPORTANCIA	N.	IMPORTANCIA	N.	IMPORTANCIA

**E SUBURBANOS**

				6	5:500\$000			6	5:500\$000
5	14:500\$000			61	197:360\$000	9	30:800\$000	70	234:160\$000
				22	167:200\$000			22	167:200\$000
				10	240:000\$000	2	41:000\$000	12	281:000\$000
				2	148:350\$000	1	100:000\$000	3	248:350\$000
				2	367:302\$299			2	367:302\$299
5	14:500\$000			103	1.125:712\$299	12	177:800\$000	115	1.303:512\$299

**RURAES**

				1	720\$000			1	720\$000
				6	11:000\$000			6	11:000\$000
				1	6:000\$000			1	6:000\$000
				2	70:000\$000			2	70:000\$000
				10	87:720\$000			10	87:720\$000

**UMO**

				7	6:220\$000			7	6:220\$000
5	14:500\$000			67	205:360\$000	9	36:800\$000	76	245:160\$000
				23	173:200\$000			23	173:200\$000
				12	310:000\$000	2	41:000\$000	14	351:000\$000
				2	148:350\$000	1	100:000\$000	3	248:350\$000
				2	367:302\$299			2	367:302\$299
5	14:500\$000			113	1.213:432\$299	12	177:800\$000	125	1.391:232\$299

## Inscrições hypothecarias effectuadas na Comarca

## II — Numero e importancia das hypothecas convencionaes inscriptas,

PRAZOS	CONTRACTOS COM ESTIPULAÇÃO							
	Taxa até 5 % ao anno		Taxa de mais de 5 a 10 % ao anno		Taxa de mais de 10 a 15 % ao anno		Taxa de mais de 15 a 20 % ao anno	
	N.	IMPORTANCIA	N.	IMPORTANCIA	N.	IMPORTANCIA	N.	IMPORTANCIA
<b>DE MAIS DE</b>								
Até 6 mezes.....			I	800\$000	2	1:700\$000		
De mais de 6 mezes a 1 anno.....			I	1:000\$000			I	1:000\$000
» » » 1 a 2 annos.....								
» » » 2 a 3 ».....					2	1:720\$000		
» » » 3 a 4 ».....								
» » » 4 a 5 ».....								
» » » 5 a 8 ».....								
» » » 8 a 11 ».....								
» » » 11 a 15 ».....								
» » » 15 a 25 ».....								
» » » 25 a 45 ».....								
» » » 45 annos.....								
Indeterminado.....								
TOTAL.....			2	1:800\$000	4	3:420\$000	1	1:000\$000
<b>DE MAIS DE</b>								
Até 6 mezes.....			I	3:000\$000			2	7:400\$000
De mais de 6 mezes a 1 anno.....			2	7:560\$000	14	40:150\$000	19	56:150\$000
» » » 1 a 2 annos.....			I	3:000\$000	13	47:800\$000	2	3:300\$000
» » » 2 a 3 ».....					3	9:500\$000	1	3:000\$000
» » » 3 a 4 ».....					1	4:000\$000		
» » » 4 a 5 ».....			I	2:000\$000	1	5:000\$000		
» » » 5 a 8 ».....								
» » » 8 a 11 ».....			I	2:000\$000				
» » » 11 a 15 ».....								
» » » 15 a 25 ».....								
» » » 25 a 45 ».....								
» » » 45 annos.....								
Indeterminado.....								
TOTAL.....			6	17:560\$000	32	106:450\$000	24	69:850\$000

da Capital do Estado do Rio de Janeiro em 1909

segundo os valores, os prazos e as taxas de juro dos contractos

DA TAXA DE JURO						TOTAL		CONTRACTOS SEM ESTIPULAÇÃO DA TAXA DE JURO		TOTAL GERAL	
Taxa de mais de 20 a 25 % ao anno		Taxa de mais de 25 a 30 % ao anno		Taxa de mais de 30 % ao anno							
N.	IMPORTANCIA	N.	IMPORTANCIA	N.	IMPORTANCIA	N.	IMPORTANCIA	N.	IMPORTANCIA	N.	IMPORTANCIA

500\$ A 1:000\$

						3	2:500\$000			3	2:500\$000
						2	2:000\$000			2	2:000\$000
						2	1:720\$000			2	1:720\$000
						7	6:220\$000			7	6:220\$000

1:000\$ A 5:000\$

						3	10:400\$000	I	3:000\$000	4	13:400\$000
3	7:500\$000					38	111:360\$000	4	17:800\$000	42	129:160\$000
2	7:000\$000					18	61:100\$000	I	5:000\$000	19	66:100\$000
						4	12:500\$000			4	12:500\$000
						1	4:000\$000			1	4:000\$000
						2	7:000\$000	2	6:000\$000	4	13:000\$000
5	14:500\$000					67	208:360\$000	9	36:800\$000	76	245:160\$000

## Inscrições hypothecarias effectuadas na Comarca

## II — Numero e importancia das hypothecas convencionaes Inscriptas,

PRAZOS	CONTRACTOS COM ESTIPULAÇÃO							
	Taxa até 5 % ao anno		Taxa de mais de 5 a 10 % ao anno		Taxa de mais de 10 a 15 % ao anno		Taxa de mais de 15 a 20 % ao anno	
	N.	IMPORTANCIA	N.	IMPORTANCIA	N.	IMPORTANCIA	N.	IMPORTANCIA
<b>DE MAIS DE</b>								
Até 6 mezes.....								
De mais de 6 mezes a 1 anno.....			1	8:500\$000	9	65:000\$000	1	6:000\$000
» » » 1 a 2 annos.....					6	43:200\$000	1	9:000\$000
» » » 2 a 3 ».....					2	18:300\$000		
» » » 3 a 4 ».....					1	6:000\$000		
» » » 4 a 5 ».....			1	9:200\$000				
» » » 5 a 8 ».....								
» » » 8 a 11 ».....			1	8:000\$000				
» » » 11 a 15 ».....								
» » » 15 a 25 ».....								
» » » 25 a 45 ».....								
» » » 45 annos.....								
Indeterminado.....								
TOTAL.....			3	25:700\$000	18	132:500\$000	2	15:000\$000
<b>DE MAIS DE</b>								
Até 6 mezes.....								
De mais de 6 mezes a 1 anno.....			1	50:000\$000	1	30:000\$000	1	15:000\$000
» » » 1 a 2 annos.....			3	61:500\$000	1	25:000\$000		
» » » 2 a 3 ».....			2	70:000\$000				
» » » 3 a 4 ».....								
» » » 4 a 5 ».....			2	36:500\$000	1	22:000\$000		
» » » 5 a 8 ».....								
» » » 8 a 11 ».....								
» » » 11 a 15 ».....								
» » » 15 a 25 ».....								
» » » 25 a 45 ».....								
» » » 45 annos.....								
Indeterminado.....								
TOTAL.....			8	218:000\$000	3	77:000\$000	1	15:000\$000

da Capital do Estado do Rio de Janeiro em 1909

segundo os valores, os prazos e as taxas de juro dos contractos (CONTINUAÇÃO)

DA TAXA DE JURO						TOTAL	CONTRATOS SEM ESTIPULAÇÃO DA TAXA DE JURO		TOTAL GERAL
Taxa de mais de 20 a 25 % ao anno		Taxa de mais de 25 a 30 % ao anno		Taxa de mais de 30 % ao anno			N.	IMPORTANCIA	
N.	IMPORTANCIA	N.	IMPORTANCIA	N.	IMPORTANCIA	N.	IMPORTANCIA	N.	IMPORTANCIA

5:000\$ A 10:000\$

						11	79:500\$000			11	79:500\$000
						7	52:200\$000			7	52:200\$000
						2	18:300\$000			2	18:300\$000
						1	6:000\$000			1	6:000\$000
						1	9:200\$000			1	9:200\$000
						1	8:000\$000			1	8:000\$000
						23	173:200\$000			23	173:200\$000

10:000\$ A 50:000\$

						3	95:000\$000	1	11:000\$000	4	106:000\$000
						4	86:500\$000			4	86:500\$000
						2	70:000\$000			2	70:000\$000
						3	58:500\$000			3	58:500\$000
								1	30:000\$000	1	30:000\$000
						12	310:000\$000	2	41:000\$000	14	351:000\$000

## Inscrições hypothecarias effectuadas na Comarca

## II — Numero e importancia das hypothecas convencionaes inscriptas,

PRAZOS	CONTRACTOS COM ESTIPULAÇÃO							
	Taxa até 5 % ao anno		Taxa de mais de 5 a 10 % ao anno		Taxa de mais de 10 a 15 % ao anno		Taxa de mais de 15 a 20 % ao anno	
	N.	IMPORTANCIA	N.	IMPORTANCIA	N.	IMPORTANCIA	N.	IMPORTANCIA

## DE MAIS DE

Até 6 mezes.....									
De mais de 6 mezes a 1 anno.....			I	80:000\$000					
» » » 1 a 2 annos.....			I	68:350\$000					
» » » 2 a 3 ».....									
» » » 3 a 4 ».....									
» » » 4 a 5 ».....									
» » » 5 a 8 ».....									
» » » 8 a 11 ».....									
» » » 11 a 15 ».....									
» » » 15 a 25 ».....									
» » » 25 a 45 ».....									
» » » 45 annos.....									
Indeterminado.....									
TOTAL.....			2	148:350\$000					

## DE MAIS

Até 6 mezes.....									
De mais de 6 mezes a 1 anno.....									
» » » 1 a 2 annos.....			I	123:412\$720					
» » » 2 a 3 ».....									
» » » 3 a 4 ».....									
» » » 4 a 5 ».....									
» » » 5 a 8 ».....									
» » » 8 a 11 ».....									
» » » 11 a 15 ».....									
» » » 15 a 25 ».....			I	243:889\$579					
» » » 25 a 45 ».....									
» » » 45 annos.....									
Indeterminado.....									
TOTAL.....			2	367:302\$299					

da Capital do Estado do Rio de Janeiro em 1909

segundo os valores, os prazos e as taxas de juro dos contractos (CONTINUAÇÃO)

DA TAXA DE JURO						TOTAL	CONTRACTOS SEM ESTIPULAÇÃO DA TAXA DE JURO		TOTAL GERAL	
Taxa de mais de 20 a 25 % ao anno		Taxa de mais de 25 a 30 % ao anno		Taxa de mais de 30 % ao anno			N.	IMPORTANCIA	N.	IMPORTANCIA
N.	IMPORTANCIA	N.	IMPORTANCIA	N.	IMPORTANCIA	N.	IMPORTANCIA	N.	IMPORTANCIA	

50:000\$ A 100:000\$

						I	80:000\$000			I	80:000\$000
						I	68:350\$000			I	68:350\$000
								I	100:000\$000	I	100:000\$000
						2	148:350\$000	I	100:000\$000	3	248:350\$000

DE 100:000\$

						1	123:412\$720			1	123:412\$720
						I	243:889\$579			I	243:889\$579
						2	367:302\$299			2	367:302\$299

## Inscrições hypothecarias effectuadas na Comarca

## II — Numero e importancia das hypothecas convencionaes inscriptas,

PRAZOS	CONTRACTOS COM ESTIPULAÇÃO							
	Taxa até 5 % ao anno		Taxa de mais de 5 a 10 % ao anno		Taxa de mais de 10 a 15 % ao anno		Taxa de mais de 15 a 20 % ao anno	
	N.	IMPORTANCIA	N.	IMPORTANCIA	N.	IMPORTANCIA	N.	IMPORTANCIA
Até 6 mezes.....			2	3:800\$000	2	1:700\$000	2	7:400\$000
De mais de 6 mezes a 1 anno.....			6	147:060\$000	24	135:150\$000	22	78:150\$000
» » » 1 a 2 annos .....			6	256:262\$720	20	116:000\$000	3	12:300\$000
» » » 2 a 3 » .....			2	70:000\$000	7	29:520\$000	1	3:000\$000
» » » 3 a 4 » .....					2	10:000\$000		
» » » 4 a 5 » .....			4	47:700\$000	2	27:000\$000		
» » » 5 a 8 » .....								
» » » 8 a 11 » .....			2	10:000\$000				
» » » 11 a 15 » .....								
» » » 15 a 25 » .....			1	243:889\$579				
» » » 25 a 45 » .....								
» » » 45 annos.....								
Indeterminado .....								
TOTAL.....			23	778:712\$299	57	319:370\$000	28	100:850\$000

DE TODOS



da Capital do Estado do Rio de Janeiro em 1909

segundo os valores, os prazos e as taxas de juro dos contractos (CONCLUSÃO)

DA TAXA DE JURO			TOTAL	CONTRACTOS SEM ESTIPULAÇÃO DA TAXA DE JURO		TOTAL GERAL	
Taxa de mais de 20 a 25 % ao anno	Taxa de mais de 25 a 30 % ao anno	Taxa de mais de 30 % ao anno		N.	IMPORTANCIA		
N.	IMPORTANCIA	N.	IMPORTANCIA	N.	IMPORTANCIA	N.	IMPORTANCIA

OS VALORES

				6	12:900\$000	1	3:000\$000	7	15:900\$000
3	7:500\$000			55	367:860\$000	5	28:800\$000	60	396:660\$000
2	7:000\$000			31	391:562\$720	1	5:000\$000	32	396:562\$720
				10	102:520\$000			10	102:520\$000
				2	10:000\$000			2	10:000\$000
				6	74:700\$000	2	6:000\$000	8	80:700\$000
				2	10:000\$000	1	5:000\$000	3	15:000\$000
						1	100:000\$000	1	100:000\$000
				1	243:889\$579			1	243:889\$579
						1	30:000\$000	1	30:000\$000
5	14:500\$000			113	1.213:432\$299	12	177:800\$000	125	1.391:232\$299

## Inscrições hypothecarias effectuadas no Estado do Rio de Janeiro em 1909

I — Numero e importancia das hypothecas convencionaes inscriptas, segundo a situação dos immoveis

COMARCAS	IMMOVEIS				TOTAL	
	Urbanos e suburbanos		Ruraes		N.	IMPORTANCIA
	N.	IMPORTANCIA	N.	IMPORTANCIA		
Nitheroy (Capital).....	115	1.303:512\$299	10	87:720\$000	125	1.391:232\$299
Angra dos Reis.....	1	6:000\$000			1	6:000\$000
Barra Mansa.....	2	7:000\$000	9	21:726\$730	11	28:726\$730
Barra do Pirahy.....	8	28:841\$100	7	101:542\$302	15	130:383\$402
Cabo Frio.....	5	33:614\$550	6	56:193\$589	11	89:808\$139
Campos.....	35	107:277\$200	46	1.061:301\$040	81	1.168:578\$240
Capivary.....	3	6:458\$635	3	4:966\$000	6	11:424\$635
Carmo.....	1	2:400\$000	6	45:582\$000	7	47:982\$000
Iguassú.....	2	4:000\$000	3	23:000\$000	5	27:000\$000
Itaborahy.....	2	8:300\$000	3	27:000\$000	5	35:300\$000
Itaperuna.....	3	7:000\$000	12	420:120\$620	15	427:120\$620
Macahé.....	4	22:000\$000	5	65:037\$092	9	87:037\$092
Magé.....	3	19:200\$000	6	19:245\$900	9	38:445\$900
Nova Friburgo.....	3	6:000\$000	19	92:633\$330	22	98:633\$330
Parahyba.....	6	12:402\$200	11	138:086\$805	17	150:489\$005
Petropolis.....	17	361:832\$600	8	57:500\$000	25	419:332\$600
Rezende.....			6	42:270\$000	6	42:270\$000
Santa Maria Magdalena.....	2	1:870\$000	11	56:837\$092	13	58:707\$092
Santo Antonio de Padua.....	4	14:100\$000	8	32:100\$000	12	46:200\$000
São Fidelis.....	2	2:746\$000	7	11:196\$790	9	13:942\$790
São João da Barra.....	1	500\$000	4	18:000\$000	5	18:500\$000
Valença.....	3	109:500\$000	10	90:100\$000	13	199:600\$000
Vassouras.....	3	16:775\$000	5	28:955\$000	8	45:730\$000
TOTAL.....	225	2.081:329\$584	205	2.501:114\$290	430	4.582:443\$874

NOTA — Apesar de instantes e reiterados pedidos, nenhuma informação foi prestada á *Directoria do Serviço de Estatística* pelo Official do Registro Geral da comarca de *Cantagallo*.

## Inscrições hypothecarias effectuadas no Estado do Rio de Janeiro em 1909

II — Numero e importancia das hypothecas convencionaes inscriptas,  
segundo a natureza dos credores

COMARCAS	CREDORES				TOTAL	
	Particulares		Institutos de credito		N.	IMPORTANCIA
	N.	IMPORTANCIA	N.	IMPORTANCIA		
Nietheroy (Capital).....	123	1.352:732\$299	2	38:500\$000	125	1.391:232\$299
Angra dos Reis.....	1	6:000\$000			1	6:000\$000
Barra Mansa.....	11	28:726\$730			11	28:726\$730
Barra do Pirahy.....	15	130:383\$402			15	130:383\$402
Cabo Frio.....	11	89:808\$139			11	89:808\$139
Campos.....	78	585:57\$240	3	583:000\$000	81	1.168:578\$240
Capivary.....	6	11:424\$635			6	11:424\$635
Carmo.....	7	47:982\$000			7	47:982\$000
Iguassú.....	4	10:000\$000	1	17:000\$000	5	27:000\$000
Itaborahy.....	5	35:300\$000			5	35:300\$000
Itaperuna.....	15	427:120\$620			15	427:120\$620
Macahé.....	9	87:037\$092			9	87:037\$092
Magé.....	9	38:445\$900			9	38:445\$900
Nova Friburgo.....	22	98:633\$330			22	98:633\$330
Parahyba.....	17	150:489\$005			17	150:489\$005
Petropolis.....	24	269:332\$600	1	150:000\$000	25	419:332\$600
Rezende.....	6	42:270\$000			6	42:270\$000
Santa Maria Magdalena.....	13	58:707\$092			13	58:707\$092
Santo Antonio de Padua.....	12	46:200\$000			12	46:200\$000
São Fidelis.....	9	13:942\$790			9	13:942\$790
São João da Barra.....	5	18:500\$000			5	18:500\$000
Valença.....	13	199:600\$000			13	199:600\$000
Vassouras.....	7	41:730\$000	1	4:000\$000	8	45:730\$000
TOTAL.....	422	3.789:943\$874	8	792:500\$000	430	4.582:443\$874

NOTA — Apezar de instantes e reiterados pedidos, nenhuma informação foi prestada á *Directoria do Serviço de Estatística* pelo Official do Registro Geral da comarca de *Cantagallo*.

## Inscrições hypothecarias effectuadas

## III — Numero e importancia das hypothecas convencionaes

COMARCAS	VALO					
	Até 500\$		De mais de 500\$ a 1:000\$		De mais de 1:000\$ a 5:000\$	
	N.	IMPORTANCIA	N.	IMPORTANCIA	N.	IMPORTANCIA
Nietheroy (Capital) .....			7	6:220\$000	76	245:160\$000
Angra dos Reis .....						
Barra Mansa .....			1	1:000\$000	9	21:726\$730
Barra do Pirahy .....					13	41:383\$402
Cabo Frio .....			1	955\$582	6	17:024\$800
Campos .....	3	1:350\$000	14	12:634\$000	45	133:044\$240
Capivary .....			1	800\$000	5	10:624\$635
Carmo .....					4	10:332\$000
Iguassú .....			2	2:000\$000	2	8:000\$000
Itaborahy .....	1	300\$000	1	1:000\$000		
Itaperuna .....			2	1:730\$000	7	23:419\$600
Macahé .....			1	1:000\$000	4	12:637\$092
Magé .....			1	545\$900	6	19:700\$000
Nova Friburgo .....	2	900\$000	4	4:000\$000	11	24:000\$000
Parahyba .....			2	1:530\$000	9	24:625\$016
Petropolis .....			2	2:000\$000	8	23:500\$000
Rezende .....	1	270\$000			2	5:000\$000
Santa Maria Magdalena .....	1	100\$000	3	2:900\$000	7	20:707\$092
Santo Antonio de Padua .....	1	500\$000	2	1:600\$000	7	18:100\$000
São Fidelis .....			3	2:335\$000	6	11:607\$790
São João da Barra .....	1	500\$000	1	1:000\$000	2	7:000\$000
Valença .....	2	900\$000	1	900\$000	3	4:800\$000
Vassouras .....			1	975\$000	4	15:000\$000
<b>TOTAL</b> .....	<b>12</b>	<b>4:820\$000</b>	<b>50</b>	<b>45:125\$482</b>	<b>236</b>	<b>697:392\$397</b>

NOTA — Apesar de instantes e reiterados pedidos, nenhuma informação foi prestada á *Directoria do Serviço de Estat*

INSCRIÇÕES HYPOTHECARIAS

no Estado do Rio de Janeiro em 1909

inscriptas, segundo os valores dos contractos

RES

De mais de 5:000\$ a 10:000\$		De mais de 10:000\$ a 50:000\$		De mais de 50:000\$ a 100:000\$		De mais de 100:000\$		TOTAL	
N.	IMPORANCIA	N.	IMPORANCIA	N.	IMPORANCIA	N.	IMPORANCIA	N.	IMPORANCIA
23	173:200\$000	14	351:000\$000	3	248:350\$000	2	367:302\$399	125	1.391:232\$299
I	6:000\$000							I	6:000\$000
1	6:000\$000							II	28:725\$730
1	10:000\$000			I	79:000\$000			15	130:383\$402
2	16:397\$757	2	55:430\$000					II	89:808\$139
9	76:050\$000	6	167:500\$000	I	80:000\$000	3	698:000\$000	81	1.168:578\$240
								6	11:424\$635
2	16:000\$000	I	21:650\$000					7	47:982\$000
		I	17:000\$000					5	27:000\$000
2	14:000\$000	I	20:000\$000					5	35:300\$000
I	7:000\$000	3	61:900\$000			2	333:071\$020	15	427:120\$620
2	15:000\$000	2	58:400\$000					9	87:037\$092
I	7:000\$000	I	11:200\$000					9	38:445\$900
I	7:500\$000	4	62:233\$330					22	98:633\$330
3	26:824\$000	2	37:509\$989	I	60:000\$000			17	150:489\$005
9	71:832\$600	4	72:000\$000			2	250:000\$000	25	419:332\$600
2	15:000\$000	I	22:000\$000					6	42:270\$000
I	10:000\$000	I	25:000\$000					13	58:707\$092
I	8:000\$000	I	18:000\$000					12	46:200\$000
								9	13:942\$790
I	10:000\$000							5	18:500\$000
5	43:000\$000	I	50:000\$000	I	100:000\$000			13	199:600\$000
I	6:955\$000	2	22:800\$000					8	45:730\$000
69	545:759\$357	47	1.073:623\$319	7	567:350\$000	9	1.648:373\$319	430	4.582:443\$874

Feita pelo Official do Registro Geral da comarca de Cantagallo.

## Inscrições hypothecarias effectuadas

## IV — Numero e importancia das hypothecas convencionaes inscri

COMARCAS	TAXAS DE							
	Até 5 % ao anno		De mais de 5 a 10 % ao anno		De mais de 10 a 15 % ao anno		De mais de 15 a 20 % ao anno	
	N.	IMPORTANCIA	N.	IMPORTANCIA	N.	IMPORTANCIA	N.	IMPORTANCIA
Nittheroy (Capital).....			23	778:712\$299	57	319:370\$000	28	100:850\$000
Angra dos Reis .....					1	6:000\$000		
Barra Mansa.....			8	21:526\$730	2	4:200\$000		
Barra do Pirahy.....	I	1:942\$302	10	119:400\$000	4	9:041\$100		
Cabo Frio.....	I	8:000\$000	4	18:133\$007	1	4:954\$550	I	33:000\$000
Campos.....	I	1:000\$000	15	875:300\$000	52	172:578\$240	5	10:150\$000
Capivary.....			2	4:233\$635	4	7:191\$000		
Carmo.....	I	2:160\$000	5	24:172\$000	1	21:650\$000		
Iguassú.....			2	4:000\$000	2	22:000\$000		
Itaborahy.....			3	29:000\$000	1	300\$000		
Itaperuna.....			11	217:490\$620	4	209:630\$000		
Macahé.....			3	50:037\$092	3	11:000\$000		
Magé.....			6	18:245\$900				
Nova Friburgo.....			17	70:500\$000	1	15:000\$000		
Parahyba.....	I	3:752\$816	10	113:854\$000	4	29:509\$989		
Petropolis.....			14	326:822\$600	6	37:000\$000		
Rezende.....			4	39:800\$000	2	2:470\$000		
Santa Maria Magdalena.....			12	55:707\$092				
Santo Antonio de Padua.....			7	33:400\$000	4	11:000\$000		
São Fidelis.....			7	11:223\$790	2	2:719\$000		
São João da Barra.....			3	12:500\$000	2	6:000\$000		
Valença.....	I	900\$000	7	169:800\$000	4	26:400\$000		
Vassouras.....			7	34:930\$000	1	10:800\$000		
TOTAL.....	6	17:755\$118	180	3.028:788\$765	158	928:843\$879	34	144:000\$000

NOTA — Apesar de instantes e reiterados pedidos, nenhuma informação foi prestada á Directoria do Serviço de Esta

no Estado do Rio de Janeiro em 1909

ptas, segundo as taxas de juro dos contractos

JURO						CONTRACTOS SEM ESTIPLAÇÃO DA TAXA DE JURO		TOTAL	
De mais de 20 a 25 % ao anno		De mais de 25 a 30 % ao anno		De mais de 30 % ao anno					
N.	IMPORTANCIA	N.	IMPORTANCIA	N.	IMPORTANCIA	N.	IMPORTANCIA	N.	IMPORTANCIA
5	14:500\$000					12	177:800\$000	125	1.391:232\$299
								1	6:000\$000
						1	3:000\$000	11	28:726\$730
								15	130:383\$402
						4	25:690\$582	11	89:808\$139
I	500\$000					7	109:050\$000	81	1.168:578\$240
								6	11:424\$635
								7	47:982\$000
						1	1:000\$000	5	27:000\$000
I	6:000\$000							5	35:300\$000
								15	427:120\$620
						3	26:000\$000	9	87:037\$092
						3	20:200\$000	9	38:445\$900
						4	13:133\$330	22	98:633\$330
						2	3:372\$200	17	150:489\$005
						5	55:510\$000	25	419:332\$600
								6	42:270\$000
						1	3:000\$000	13	58:707\$072
						1	1:800\$000	12	46:200\$000
								9	13:942\$790
								5	18:500\$000
						I	2:500\$000	13	199:600\$000
								8	45:730\$000
7	21:000\$000					45	442:056\$112	430	4.582:443\$874

## Inscrições hypothecarias effectuadas

V — Numero e importancia das hypothecas conven

COMARCAS	P R A											
	Até 6 mezes		De mais de 6 mezes a 1 anno		De mais de 1 a 2 annos		De mais de 2 a 3 annos		De mais de 3 a 4 annos		De mais de 4 a 5 annos	
	N.	IMPORT.	N.	IMPORT.	N.	IMPORT.	N.	IMPORT.	N.	IMPORT.	N.	IMPORT.
Nietheroy (Capital) . . . . .	7	15:900\$000	60	396:660\$000	32	396:562\$720	10	102:520\$000	2	10:000\$000	8	80:700\$000
Angra dos Reis. . . . .					1	6:000\$000						
Barra Mansa. . . . .			2	7:000\$000	4	13:241\$730	2	4:200\$000	2	2:285\$000	1	2:000\$000
Barra do Pirahy. . . . .			3	7:700\$000	2	5:341\$100	4	14:400\$000	1	4:000\$000	2	4:942\$302
Cabo Frio. . . . .	1	1:260\$000	3	7:289\$550	1	955\$582	2	55:430\$000	1	8:000\$000	1	3:680\$000
Campos. . . . .	5	9:977\$200	17	33:7:75040	20	39:334\$000	10	53:000\$000	14	107:050\$000	8	172:500\$000
Capivary. . . . .			4	6:533\$635	1	3:000\$000	1	1:891\$000				
Carmo. . . . .					2	7:950\$000	2	6:222\$000	2	23:810\$000		
Iguassú. . . . .	1	17:000\$000	1	1:000\$000	2	6:000\$000			1	3:000\$000		
Itaborahy. . . . .			1	300\$000	2	9:000\$000						
Itaperuna. . . . .					4	9:700\$000	5	38:809\$600	4	22:1640\$000	1	15:900\$000
Macahé. . . . .			2	4:000\$000	1	7:000\$000			1	4:637\$092	3	52:400\$000
Magé. . . . .			1	545\$900	1	1:500\$000	3	9:400\$000	1	4:000\$000	2	11:800\$000
Nova Friburgo. . . . .	1	10:233\$330	4	5:500\$000	9	28:900\$000	3	11:100\$000	2	28:500\$000	3	14:400\$000
Parahyba. . . . .			4	5:402\$200	4	22:833\$989	7	108:500\$000	1	3:752\$816		
Petropolis. . . . .	1	150:000\$000	4	18:000\$000	5	24:000\$000	5	51:822\$600	1	9:000\$000	5	43:000\$000
Rezende. . . . .			1	9:000\$000	2	8:800\$000	1	270\$000			2	24:200\$000
Santa Maria Magdalena. . . . .			5	10:400\$000	2	1:900\$000	2	11:770\$000	4	34:637\$092		
Santo Antonio de Padua. . . . .			4	30:300\$000	7	14:400\$000	1	1:500\$000				
S. Fideles. . . . .			3	4:246\$000			2	3:107\$790	1	2:000\$000		
S. João da Barra. . . . .			1	5:000\$000	1	1:000\$000	1	500\$000			2	12:000\$000
Valença. . . . .			3	109:500\$000	4	10:500\$000	4	59:600\$000			1	10:000\$000
Vassouras. . . . .					4	13:930\$000	3	21:000\$000				
TOTAL. . . . .	16	204:370\$530	323	662:091\$325	III	631:849\$121	68	555:042\$990	38	466:312\$000	39	447:522\$300

NOTA — Apesar de instantes e reiterado pedidos, nenhuma informação foi prestada á Directoria do Serviço de Estatística



no Estado do Rio de Janeiro em 1909

clonae inscriptas, segundo os prazos dos contractos

ZOS

De mais de							Indetermi- nado	TOTAL	
5 a 8 annos	8 a 11 annos	11 a 15 annos	15 a 25 annos	25 a 45 annos	45 annos	N.		IMPORT.	
N.	IMPORT.	N.	IMPORT.	N.	IMPORT.	N.	IMPORT.	N.	IMPORT.
		3	15:000\$000	1	100:000\$000	1	243:889\$579		
								1	30:000\$000
								125	1.391:232\$299
								1	6:000\$000
								11	28:726\$730
I	5:000\$000	2	89:000\$000					15	130:383\$402
2	13:193\$007							11	89:808\$139
5	255:000\$000	1	125:000\$000	1	373:000\$000			81	1.168:578\$240
								6	11:424\$635
I	10:000\$000							7	47:982\$000
								5	27:000\$000
		I	20:000\$000					1	6:000\$000
		I	141:071\$020					5	35:300\$000
								15	427:120\$620
								2	19:000\$000
I	11:200\$000							9	87:037\$092
								9	38:445\$900
I	10:000\$000							22	98:633\$330
								17	150:489\$005
3	114:510\$000	I	9:000\$000					25	419:332\$600
								6	42:270\$000
								13	58:707\$092
								12	46:200\$000
I	3:000\$000							2	1:589\$000
								9	13:942\$790
								5	18:500\$000
I	10:000\$000							13	199:600\$000
		I	10:800\$000					8	45:730\$000
16	431:903\$007	10	409:871\$020	2	473:000\$000	I	243:889\$579	6	56:589\$000
								430	4.582:443\$874

pelo Official do Registro Geral da Comarca de Contagallo.



ESTADO DO PARANÁ

## Inscrições hypothecarias effectuadas na Comarca

## I — Numero e importancia das hypothecas convencionaes inscriptas,

VALORES	CONTRACTOS COM ESTIPULAÇÃO							
	Taxa até 5 % ao anno		Taxa de mais de 5 a 10 % ao anno		Taxa de mais de 10 a 15 % ao anno		Taxa de mais de 15 a 20 % ao anno	
	N.	IMPORTANCIA	N.	IMPORTANCIA	N.	IMPORTANCIA	N.	IMPORTANCIA

## IMMOVEIS URBANOS

Até 500\$000.....					1	400\$000	1	400\$000
De mais de 500\$000 a 1:000\$000.....			2	1:400\$000	2	1:700\$000	1	700\$000
» » » 1:000\$000 a 5:000\$000.....	I	3:000\$000	12	41:500\$000	17	48:246\$000	2	4:000\$000
» » » 5:000\$000 a 10:000\$000.....			6	47:000\$000	9	65:500\$000	1	8:500\$000
» » » 10:000\$000 a 50:000\$000.....			5	136:500\$000	4	86:000\$000		
» » » 50:000\$000 a 100:000\$000.....			1	60:000\$000				
» » » 100:000\$000.....								
TOTAL.....	I	3:000\$000	26	286:400\$000	33	201:846\$000	5	13:600\$000

## IMMOVEIS

Até 500\$000.....					2	742\$500	1	300\$000
De mais de 500\$000 a 1:000\$000.....			2	1:800\$000	4	3:400\$000		
» » » 1:000\$000 a 5:000\$000.....					9	25:410\$000		
» » » 5:000\$000 a 10:000\$000.....			3	26:000\$000			1	6:000\$000
» » » 10:000\$000 a 50:000\$000.....			1	50:000\$000	1	50:000\$000		
» » » 50:000\$000 a 100:000\$000.....								
» » » 100:000\$000.....								
TOTAL.....			6	77:800\$000	16	80:552\$500	2	6:300\$000

## RES

Até 500\$000.....					3	1:142\$500	2	700\$000
De mais de 500\$000 a 1:000\$000.....			4	3:200\$000	6	5:100\$000	1	700\$000
» » » 1:000\$000 a 5:000\$000.....	I	3:000\$000	12	41:500\$000	26	74:656\$000	2	4:000\$000
» » » 5:000\$000 a 10:000\$000.....			9	73:000\$000	9	65:500\$000	2	14:500\$000
» » » 10:000\$000 a 50:000\$000.....			6	186:500\$000	5	136:000\$000		
» » » 50:000\$000 a 100:000\$000.....			1	60:000\$000				
» » » 100:000\$000.....								
TOTAL.....	I	3:000\$000	32	364:200\$000	49	282:395\$500	7	19:900\$000

da Capital do Estado do Paraná em 1909

segundo a situação dos immoveis, os valores e as taxas de juro dos contractos

DA TAXA DE JURO						TOTAL	CONTRACTOS SEM ESTIPULAÇÃO DA TAXA DE JURO		TOTAL GERAL	
Taxa de mais de 20 a 25 % ao anno		Taxa de mais de 25 a 30 % ao anno		Taxa de mais de 30 % ao anno			N.	IMPORTANCIA	N.	IMPORTANCIA
N.	IMPORTANCIA	N.	IMPORTANCIA	N.	IMPORTANCIA					

**E SUBURBANOS**

						2	800\$000			2	800\$000
5	4:200\$000					10	8:000\$000			10	8:000\$000
						32	96:746\$000			32	96:746\$000
						16	121:000\$000	1	7:000\$000	17	128:000\$000
						9	222:500\$000	2	44:432\$900	11	266:932\$900
						1	60:000\$000			1	60:000\$000
5	4:200\$000					70	509:046\$000	3	51:432\$900	73	560:478\$900

**RURAES**

						3	1:042\$500			3	1:042\$500
						6	5:200\$000			6	5:200\$000
						9	26:410\$000			9	26:410\$000
						4	32:000\$000			4	32:000\$000
						2	100:000\$000			2	100:000\$000
						24	164:652\$500			24	164:652\$500

**UMO**

						5	1:842\$500			5	1:842\$500
5	4:200\$000					16	13:200\$000			16	13:200\$000
						41	123:156\$000			41	123:156\$000
						20	153:000\$000	1	7:000\$000	21	160:000\$000
						11	322:500\$000	2	44:432\$900	13	366:932\$900
						1	60:000\$000			1	60:000\$000
5	4:200\$000					94	673:698\$500	3	51:432\$900	97	725:131\$100

## Inscrições hypothecarias effectuadas na Comarca

## II — Numero e importancia das hypothecas convencionaes inscriptas,

PRAZOS	CONTRACTOS COM ESTIPULAÇÃO							
	Taxa até 5 % ao anno		Taxa de mais de 5 a 10 % ao anno		Taxa de mais de 10 a 15 % ao anno		Taxa de mais de 15 a 20 % ao anno	
	N.	IMPORTANCIA	N.	IMPORTANCIA	N.	IMPORTANCIA	N.	IMPORTANCIA
<b>ATÉ</b>								
Até 6 mezes.....								
De mais de 6 mezes a 1 anno.....					1	442\$500	1	400\$000
» » » 1 a 2 annos.....					2	700\$000	1	300\$000
» » » 2 a 3 ».....								
» » » 3 a 4 ».....								
» » » 4 a 5 ».....								
» » » 5 a 8 ».....								
» » » 8 a 11 ».....								
» » » 11 a 15 ».....								
» » » 15 a 25 ».....								
» » » 25 a 45 ».....								
» » » 45 annos.....								
Indeterminado.....								
TOTAL.....					3	1:142\$500	2	700\$000
<b>DE MAIS DE</b>								
Até 6 mezes.....					2	1:800\$000		
De mais de 6 mezes a 1 anno.....			2	1:600\$000	1	1:000\$000	1	700\$000
» » » 1 a 2 annos.....					2	1:300\$000		
» » » 2 a 3 ».....			2	1:600\$000				
» » » 3 a 4 ».....								
» » » 4 a 5 ».....					1	1:000\$000		
» » » 5 a 8 ».....								
» » » 8 a 11 ».....								
» » » 11 a 15 ».....								
» » » 15 a 25 ».....								
» » » 25 a 45 ».....								
» » » 45 annos.....								
Indeterminado.....								
TOTAL.....			4	3:200\$000	6	5:100\$000	1	700\$000

da Capital do Estado do Paraná em 1909

segundo os valores, os prazos e as taxas de juro dos contractos

DA TAXA DE JURO						TOTAL	CONTRACTOS SEM ESTIPUACÃO DA TAXA DE JURO		TOTAL GERAL	
Taxa de mais de 20 a 25 % ao anno		Taxa de mais de 25 a 30 % ao anno		Taxa de mais de 30 % ao anno			N.	IMPORTANCIA	N.	IMPORTANCIA
N.	IMPORTANCIA	N.	IMPORTANCIA	N.	IMPORTANCIA	N.	IMPORTANCIA	N.	IMPORTANCIA	

500\$

						2	842\$500			2	842\$500
						3	1:000\$000			3	1:000\$000
						5	1:842\$500			5	1:842\$500



500\$ A 1:000\$

						2	1:800\$000			2	1:800\$000
5	4:200\$000					9	7:500\$000			9	7:500\$000
						2	1:300\$000			2	1:300\$000
						2	1:600\$000			2	1:600\$000
						1	1:000\$000			1	1:000\$000
5	4:200\$000					16	13:200\$000			16	13:200\$000

## Inscrições hypothecarias effectuadas na Comarca

## II — Numero e importancia das hypothecas convencionaes inscriptas,

PRAZOS	CONTRACTOS COM ESTIPULAÇÃO							
	Taxa até 5 % ao anno		Taxa de mais de 5 a 10 % ao anno		Taxa de mais de 10 a 15 % ao anno		Taxa de mais de 15 a 20 % ao anno	
	N.	IMPORTANCIA	N.	IMPORTANCIA	N.	IMPORTANCIA	N.	IMPORTANCIA
<b>DE MAIS DE</b>								
Até 6 mezes.....					I	5:000\$000		
De mais de 6 mezes a 1 anno.....	I	3:000\$000			7	17:200\$000	I	2:000\$000
» » » 1 a 2 annos.....			5	19:300\$000	14	43:036\$000	I	2:000\$000
» » » 2 a 3 ».....			3	7:700\$000	3	7:800\$000		
» » » 3 a 4 ».....								
» » » 4 a 5 ».....			2	6:500\$000	I	1:600\$000		
» » » 5 a 8 ».....			I	5:000\$000				
» » » 8 a 11 ».....			I	3:000\$000				
» » » 11 a 15 ».....								
» » » 15 a 25 ».....								
» » » 25 a 45 ».....								
» » » 45 annos.....								
Indeterminado.....								
TOTAL.....	I	3:000\$000	12	41:500\$000	26	74:656\$000	2	4:000\$000
<b>DE MAIS DE</b>								
Até 6 mezes.....					I	10:000\$000		
De mais de 6 mezes a 1 anno.....			I	10:000\$000	I	6:000\$000		
» » » 1 a 2 annos.....			3	22' 000\$000	4	28:500\$000	2	14:500\$000
» » » 2 a 3 ».....			3	25:000\$000	I	7:000\$000		
» » » 3 a 4 ».....			I	7:000\$000	I	6:000\$000		
» » » 4 a 5 ».....			I	9:000\$000	I	8:000\$000		
» » » 5 a 8 ».....								
» » » 8 a 11 ».....								
» » » 11 a 15 ».....								
» » » 15 a 25 ».....								
» » » 25 a 45 ».....								
» » » 45 annos.....								
Indeterminado.....								
TOTAL.....			9	73:000\$000	9	65:500\$000	2	14:500\$000



da Capital do Estado do Paraná em 1909

segundo os valores, os prazos e as taxas do juro dos contractos (CONTINUAÇÃO)

DA TAXA DE JURO						TOTAL	CONTRATOS SEM ESTIPULAÇÃO DA TAXA DE JURO		TOTAL GERAL	
Taxa de mais de 20 a 25 % ao anno		Taxa de mais de 25 a 30 % ao anno		Taxa de mais de 30 % ao anno			N.	IMPORTANCIA	N.	IMPORTANCIA
N.	IMPORTANCIA	N.	IMPORTANCIA	N.	IMPORTANCIA					

1:000\$ A 5:000\$

						1	5:000\$000			1	5:000\$000
						9	22:200\$000			9	22:200\$000
						20	64:356\$000			20	64:356\$000
						6	15:500\$000			6	15:500\$000
						3	8:100\$000			3	8:100\$000
						1	5:000\$000			1	5:000\$000
						1	3:000\$000			1	3:000\$000
						41	123:156\$000			41	123:156\$000

5:000\$ A 10:000\$

						1	10:000\$000			1	10:000\$000
						2	16:000\$000			2	16:000\$000
						9	65:000\$000	1	7:000\$000	10	72:000\$000
						4	32:000\$000			4	32:000\$000
						2	13:000\$000			2	13:000\$000
						2	17:000\$000			2	17:000\$000
						20	153:000\$000	1	7:000\$000	21	160:000\$000

## Inscrições hypothecarias effectuadas na Comarca

## II — Numero e importancia das hypothecas convencionaes inscriptas,

PRAZOS	CONTRACTOS COM ESTIPULAÇÃO							
	Taxa até 5 % ao anno		Taxa de mais de 5 a 10 % ao anno		Taxa de mais de 10 a 15 % ao anno		Taxa de mais de 15 a 20 % ao anno	
	N.	IMPORTANCIA	N.	IMPORTANCIA	N.	IMPORTANCIA	N.	IMPORTANCIA
<b>DE MAIS DE</b>								
Até 6 mezes.....								
De mais de 6 mezes a 1 anno.....			1	11:500\$000	2	51:000\$000		
» » » 1 a 2 annos.....			1	25:000\$000	1	50:000\$000		
» » » 2 a 3 ».....					1	20:000\$000		
» » » 3 a 4 ».....			1	40:000\$000				
» » » 4 a 5 ».....			2	60:000\$000	1	15:000\$000		
» » » 5 a 8 ».....			1	50:000\$000				
» » » 8 a 11 ».....								
» » » 11 a 15 ».....								
» » » 15 a 25 ».....								
» » » 25 a 45 ».....								
» » » 45 annos.....								
Indeterminado.....								
TOTAL.....			6	186:500\$000	5	136:000\$000		
<b>DE MAIS DE</b>								
Até 6 mezes.....								
De mais de 6 mezes a 1 anno.....								
» » » 1 a 2 annos.....								
» » » 2 a 3 ».....								
» » » 3 a 4 ».....								
» » » 4 a 5 ».....			1	60:000\$000				
» » » 5 a 8 ».....								
» » » 8 a 11 ».....								
» » » 11 a 15 ».....								
» » » 15 a 25 ».....								
» » » 25 a 45 ».....								
» » » 45 annos.....								
Indeterminado.....								
TOTAL.....			1	60:000\$000				

da Capital do Estado do Paraná em 1909

segundo os valores, os prazos e as taxas de juro dos contractos (CONTINUAÇÃO)

DA TAXA DE JURO						TOTAL	CONTRACTOS SEM ESTIPULAÇÃO DA TAXA DE JURO		TOTAL GERAL
Taxa de mais de 20 a 25 % ao anno		Taxa de mais de 25 a 30 % ao anno		Taxa de mais de 30 % ao anno			N.	IMPORTEANCIA	
N.	IMPORTEANCIA	N.	IMPORTEANCIA	N.	IMPORTEANCIA				
N.	IMPORTEANCIA	N.	IMPORTEANCIA	N.	IMPORTEANCIA		N.	IMPORTEANCIA	

10:000\$ A 50:000\$

						3	62:500\$000		3	62:500\$000	
						2	75:000\$000	1	28:000\$000	3	103:000\$000
						1	20:000\$000	1	16:432\$900	2	36:432\$900
						1	40:000\$000			1	40:000\$000
						3	75:000\$000			3	75:000\$000
						1	50:000\$000			1	50:000\$000
						11	322:500\$000	2	44:432\$900	13	366:932\$900

50:000\$ A 100:000\$

						1	60:000\$000		1	60:000\$000	
						1	60:000\$000		1	60:000\$000	

## Inscrições hypothecarias effectuadas na Comarca

## II — Numero e importancia das hypothecas convencionaes inscriptas,

PRAZOS	CONTRACTOS COM ESTIPULAÇÃO							
	Taxa até 5 % ao anno		Taxa de mais de 5 a 10 % ao anno		Taxa de mais de 10 a 15 % ao anno		Taxa de mais de 15 a 20 % ao anno	
	N.	IMPORTANCIA	N.	IMPORTANCIA	N.	IMPORTANCIA	N.	IMPORTANCIA
	<b>DE TODOS</b>							
Até 6 mezes.....					4	16:800\$000		
De mais de 6 mezes a 1 anno.....	I	3:000\$000	4	23:100\$000	12	75:642\$500	3	3:100\$000
» » » 1 a 2 annos.....			9	66:300\$000	23	123:556\$000	4	16:800\$000
» » » 2 a 3 » .....			8	34:300\$000	5	34:800\$000		
» » » 3 a 4 » .....			2	47:000\$000	1	6:000\$000		
» » » 4 a 5 » .....			6	135:500\$000	4	25:600\$000		
» » » 5 a 8 » .....			2	55:000\$000				
» » » 8 a 11 » .....			1	3:000\$000				
» » » 11 a 15 » .....								
» » » 15 a 25 » .....								
» » » 25 a 45 » .....								
» » » 45 annos.....								
Indeterminado.....								
TOTAL.....	I	3:000\$000	32	364:200\$000	49	282:398\$500	7	19:900\$000

da Capital do Estado do Paraná em 1909

segundo os valores, os prazos e as taxas de juro dos contractos (CONCLUSÃO)

DA TAXA DE JURO						TOTAL	CONTRACTOS SEM ESTIPULAÇÃO DA TAXA DE JURO		TOTAL GERAL
Taxa de mais de 20 a 25 % ao anno		Taxa de mais de 25 a 30 % ao anno		Taxa de mais de 30 % ao anno			N.	IMPORTANCIA	
N.	IMPORTANCIA	N.	IMPORTANCIA	N.	IMPORTANCIA	N.	IMPORTANCIA	N.	IMPORTANCIA

OS VALORES

					4	16:800\$000			4	16:800\$000
5	4:200\$000				25	109:042\$500			25	109:042\$500
					36	206:656\$000	2	35:000\$000	38	241:656\$000
					13	69:100\$000	1	16:432\$900	14	85:532\$900
					3	53:000\$000			3	53:000\$000
					10	161:100\$000			10	161:100\$000
					2	55:000\$000			2	55:000\$000
					1	3:000\$000			1	3:000\$000
5	4:200\$000				94	673:698\$500	3	51:432\$900	97	725:131\$400

## Inscrições hypothecarias effectuadas no Estado do Paraná em 1909

I — Numero e importancia das hypothecas convencionaes inscriptas, segundo a situação dos immoveis

COMARCAS	IMMOVEIS				TOTAL	
	Urbanos e suburbanos		Ruraes		N.	IMPORTANCIA
	N.	IMPORTANCIA	N.	IMPORTANCIA		
Curitiba (Capital).....	73	560:478\$900	24	164:652\$500	97	725:131\$400
Antonina.....	1	1:079\$760	1	42:250\$000	2	43:329\$760
Castro.....	1	4:000\$000	3	110:163\$000	4	114:163\$000
Guarapuava.....	5	14:500\$000	4	3:375\$000	9	17:875\$000
Iacarésinho.....			14	78:412\$000	14	78:412\$000
Lapa.....			3	4:421\$400	3	4:421\$400
Palmeira.....			2	33:000\$000	2	33:000\$000
Ponta Grossa.....	14	75:797\$500	6	28:670\$000	20	104:467\$500
Rio Negro.....	4	3:297\$000	6	17:900\$000	10	21:197\$000
S. José da Boa Vista.....	3	5:901\$000	3	56:550\$000	6	62:451\$000
S. José dos Pinhães.....	1	1:000\$000	5	52:400\$000	6	53:400\$000
Serro Azul.....			2	3:550\$000	2	3:550\$000
Tybagy.....			1	1:200\$000	1	1:200\$000
União da Victoria.....	1	4:000\$000	3	8:651\$600	4	12:651\$600
TOTAL.....	103	670:054\$160	77	605:195\$500	180	1.275:249\$660

NOTA — Deixam de ser publicadas as informações relativas á comarca de *Paranaguá* por motivo de terem ellas chegado á *Directoria do Serviço de Estatística* quando já encerrados se achavam os trabalhos de apuração. Quanto ás comarcas de *Jaguaryahiva* e *Santo Antonio de Imbituva*, segundo communicacão recebida dos respectivos Officiaes do Registro Geral, ahi não se effectuaram inscrições hypothecarias no anno de 1909. No que concerne á de *Palmas*, cumpre declarar que, apesar de instantes e reiterados pedidos, nenhuma informação foi possível obter do respectivo serventuario incumbido do Registro Geral.

## Inscrições hypothecarias effectuadas no Estado do Paraná em 1909

II — Numero e importancia das hypothecas convencionaes inscriptas, segundo a natureza dos credores

COMARCAS	CREDORES				TOTAL	
	Particulares		Institutos de credito		N.	IMPORTANCIA
	N.	IMPORTANCIA	N.	IMPORTANCIA		
Curitiba (Capital).....	97	725:131\$400			97	725:131\$400
Antonina.....	2	43:329\$760			2	43:329\$760
Castro.....	4	114:163\$000			4	114:163\$000
Guarapuava.....	9	17:875\$000			9	17:875\$000
Jacarésinho.....	14	78:412\$000			14	78:412\$000
Lapa.....	3	4:421\$400			3	4:421\$400
Palmeira.....	2	33:000\$000			2	33:000\$000
Ponta Grossa.....	20	104:467\$500			20	104:467\$500
Rio Negro.....	10	21:197\$000			10	21:197\$000
S. José da Boa Vista.....	6	62:451\$000			6	62:451\$000
S. José dos Pinhães.....	6	53:400\$000			6	53:400\$000
Serro Azul.....	2	3:550\$000			2	3:550\$000
Tybagy.....	1	1:200\$000			1	1:200\$000
União da Victoria.....	4	12:651\$600			4	12:651\$600
TOTAL.....	180	1.275:249\$660			180	1.275:249\$660

NOTA — Deixam de ser publicadas as informações relativas á comarca de *Pavanaguá* por motivo de terem ellas chegado á *Directoria do Serviço de Estatística* quando já encerrados se achavam os trabalhos de apuração. Quanto ás comarcas de *Jaguariaíva* e *Santo Antonio de Imbituva*, segundo communicação recebida dos respectivos Officiaes do Registro Geral, ahi não se effectuaram inscrições hypothecarias no anno de 1909. No que concerne á de *Palmas*, cumpre declarar que, apesar de instantes e reiterados pedidos, nenhuma informação foi possível obter do respectivo serventuario incumbido do Registro Geral.

## Inscrições hypothecarias effectuadas

## III — Numero e importancia das hypothecas conven

COMARCAS	VALO					
	Até 500\$		De mais de 500\$ a 1:000\$		De mais de 1:000\$ a 5:000\$	
	N.	IMPORTANCIA	N.	IMPORTANCIA	N.	IMPORTANCIA
Curityba (Capital).....	5	1:842\$500	16	13:200\$000	41	123:156\$000
Antouina.....					1	1:079\$760
Castro.....	1	163\$000			1	4:000\$000
Guarapuava.....	1	300\$000	3	2:575\$000	4	7:300\$000
Jacarésinho.....			2	1:845\$000	5	12:000\$000
Lapa.....	1	181\$400			2	4:240\$000
Palmeira.....					1	3:000\$000
Ponta Grossa.....	2	900\$000	10	9:100\$000	3	5:170\$000
Rio Negro.....	1	447\$000	4	3:550\$000	4	11:700\$000
S. José da Boa Vista.....			1	550\$000	3	5:901\$000
S. José dos Pinhães.....			1	1:000\$000	2	3:500\$000
Serro Azul.....					2	3:550\$000
Tybagy.....					1	1:200\$000
União da Victoria.....					4	12:651\$600
TOTAL.....	11	3:833\$900	37	31:820\$000	74	198:448\$360

NOTA — Deixam de ser publicadas as informações relativas á comarca de *Paranaguá* por motivo de terem ellas chegado e *Santo Antonio de Imbituva*, segundo communicacão recebida dos respectivos Officiaes do Registro Geral, ahi não se effectuados pedidos, nenhuma informação foi possível obter do respectivo serventuario incumbido do Registro Geral.



no Estado do Paraná em 1909

ções inscriptas, segundo os valores dos contractos

RES

De mais de 5:000\$ a 10:000\$		De mais de 10:000\$ a 50:000\$		De mais de 50:000\$ a 100:000\$		De mais de 100:000\$		TOTAL	
N.	IMPORTANCIA	N.	IMPORTANCIA	N.	IMPORTANCIA	N.	IMPORTANCIA	N.	IMPORTANCIA
21	160:000\$000	13	366:932\$900	1	60:000\$000			97	725:131\$400
		1	42:250\$000					2	43:329\$760
1	10:000\$000			1	100:000\$000			4	114:163\$000
1	7:700\$000							9	17:875\$000
6	49:567\$000	1	15:000\$000					14	78:412\$000
								3	4:421\$100
		1	30:000\$000					2	33:000\$000
4	36:000\$000			1	53:297\$500			20	104:467\$500
1	5:500\$000							10	21:197\$000
1	6:000\$000	1	50:000\$000					6	62:451\$000
2	12:900\$000	1	36:000\$000					6	53:400\$000
								2	3:550\$000
								1	1:200\$000
								4	12:651\$600
37	287:667\$000	18	540:182\$900	3	213:297\$500			180	1.275:249\$660

Directoria do Serviço de Estatística quando já encerrados se achavam os trabalhos de apuração. Quanto ás comarcas de *Jaguariaviva* ram inscrições hypothecarias no anno de 1909. No que concerne á de *Palmas*, cumpre declarar que, apesar de instantes e rei-

## Inscrições hypothecarias effectuadas

## IV — Numero e importancia das hypothecas convencionaes

COMARCAS	TAXAS DE							
	Até 5 % ao anno		De mais de 5 a 10 % ao anno		De mais de 10 a 15 % ao anno		De mais de 15 a 20 % ao anno	
	N.	IMPORTANCIA	N.	IMPORTANCIA	N.	IMPORTANCIA	N.	IMPORTANCIA
Curitiba (Capital).....	1	3:000\$000	32	364:200\$000	49	282:398\$500	7	19:900\$000
Antonina.....			1	42:250\$000	1	1:079\$760		
Castro.....			1	100:000\$000	2	14:000\$000	1	163\$000
Guarapuava.....					5	13:600\$000	1	1:500\$000
Jacarésinho.....			5	46:000\$000	5	18:067\$000		
Lapa.....			1	3:000\$000	1	181\$400		
Palmeira.....			1	30:000\$000	1	3:000\$000		
Ponta Grossa.....			3	65:797\$500	14	36:070\$000	2	1:600\$000
Rio Negro.....			4	8:347\$000	2	4:500\$000	3	7:800\$000
S. José da Bôa Vista.....			1	6:000\$000	1	550\$000	3	5:901\$000
S. José dos Pinhães.....	1	5:900\$000	1	7:000\$000	3	39:000\$000		
Serro Azul.....					1	2:200:000	1	1:350\$000
Tybagy.....								
União da Victoria.....			1	4:000\$000	1	4:000\$000	1	1:062\$000
TOTAL.....	2	8:900\$000	51	676:594\$500	86	418:646\$660	19	39:276\$000

NOTA — Deixam de ser publicadas as informações relativas á comarca de *Paranaguá*, por motivo de terem ellas chegado *ryahwa* e *Santo Antonio de Imbituva*, segundo communicação recebida dos respectivos Officiaes do Registro Geral, ahi não se effereiterados pedidos, nenhuma informação foi possível obter do respectivo serventuario incumbido do Registro Geral.

no Estado do Paraná em 1909

inscriptas, segundo as taxas de juro dos contractos

JURO						CONTRACTOS SEM ESTIPULAÇÃO DA TAXA DE JURO		TOTAL	
De mais de 20 a 25 % ao anno		De mais de 25 a 30 % ao anno		De mais de 30 % ao anno					
N.	IMPORTANCIA	N.	IMPORTANCIA	N.	IMPORTANCIA	N.	IMPORTANCIA	N.	IMPORTANCIA
5	4:200\$000					3	51:432\$900	97	725:131\$400
								2	43:329\$760
								4	114:163\$000
						3	2:775\$000	9	17:875\$000
						4	14:345\$000	14	78:412\$000
1	1:240\$000							3	4:421\$400
								2	33:000\$000
1	1:000\$000							20	104:467\$500
						1	550\$000	10	21:197\$000
						1	50:000\$000	6	62:451\$000
						1	1:500\$000	6	53:400\$000
								2	3:550\$000
						1	1:200\$000	1	1:200\$000
						1	3:589\$600	4	12:651\$600
7	6:440\$000					15	125:392\$500	180	1.275:249\$660

à Directoria do Serviço de Estatística quando já encerrados se achavam os trabalhos de apuração. Quanto ás comarcas de Jaguatuaram inscrições hypothecarias no anno de 1909. No que concerne á de Palmas, cumpre declarar que, apesar de instantes e

## Inscrições hypothecarias effectuadas

V — Numero e importancia das hypothecas conven

COMARCAS	P R A											
	Até 6 mezes		De mais de 6 mezes a 1 anno		De mais de 1 a 2 annos		De mais de 2 a 3 annos		De mais de 3 a 4 annos		De mais de 4 a 5 annos	
	N.	IMPORT.	N.	IMPORT.	N.	IMPORT.	N.	IMPORT.	N.	IMPORT.	N.	IMPORT.
Curityba (Capital).....	4	16:800\$000	25	109:042\$500	38	241:656\$000	14	85:532\$900	3	53:000\$000	10	161:100\$000
Antonina.....			1	1:079\$760					1	42:250\$000		
Castro.....	1	163\$000						1	100:000\$000		1	4:000\$000
Guarapuava.....			5	7:875\$000	2	8:700\$000			2	1:300\$000		
Jacarésinho.....	2	8:967\$000	7	39:345\$000	1	2:000\$000	1	6:600\$000	1	4:500\$000	1	10:000\$000
Lapa.....			2	1:421\$400								
Palmeira.....			1	3:000\$000				1	30:000\$000			
Ponta Grossa.....	1	400\$000	12	33:970\$000	4	5:300\$000	1	1:500\$000			1	10:000\$000
Rio Negro.....	2	1:550\$000	3	14:000\$000	4	4:647\$000	1	1:000\$000				
S. José da Boa Vista.....			5	56:451\$000					1	6:000\$000		
S. José dos Pinhaes.....	1	2:000\$000	1	36:000\$000	1	7:000\$000			1	1.500\$000	1	5:900\$000
Serro Azul.....			1	1:350\$000	1	2:200\$000						
Tybagy.....			1	1:200\$000								
União da Victoria.....			1	1:062\$000	3	11:589\$600						
TOTAL.....	11	29:880\$000	65	305.796\$660	54	283:092\$600	19	224:632\$900	9	108:550\$000	14	191:000\$000

NOTA — Deixam de ser publicadas as informações relativas á comarca de *Pavanagué* por motivo de terem ellas chegado *ryakwa* e *Santo Antonio de Imbituva*, segundo communicacão recebida dos respectivos Officiaes do Registro Geral, ahi não se e reiterados pedidos, nenhuma informação foi possivel obter do respectivo serventuario incumbido do Registro Geral.

no Estado do Paraná em 1909

clonas inscriptas, segundo os prazos dos contractos

ZOS

De mais de 5 a 8 annos		De mais de 8 a 11 annos		De mais de 11 a 15 annos		De mais de 15 a 25 annos		De mais de 25 a 45 annos		De mais de 45 annos		Indetermi- nado		TOTAL	
N.	IMPORT.	N.	IMPORT.	N.	IMPORT.	N.	IMPORT.	N.	IMPORT.	N.	IMPORT.	N.	IMPORT.	N.	IMPORT.
2	55:000\$000	I	3:000\$000											97	725:131\$100
														2	43:329\$760
												I	10:000\$000	4	114:163\$000
														9	17:875\$000
												I	7:000\$000	14	78:412\$000
		I	3:000\$000											3	4:421\$400
														2	33:000\$000
														20	104:467\$500
														10	21:197\$000
														6	62:451\$000
		I	1:000\$000											6	53:400\$000
														2	3:550\$000
														1	1:200\$000
														4	12:651\$600
2	55:000\$000	3	7:000\$000											3	70:297\$500
														180	1.275:249\$660

A Directoria do Serviço de Estatística quando já encerrados se achavam os trabalhos de apuração. Quanto ás comarcas de Jagua- effectuaram inscrições hypothecarias no anno de 1909. No que ccncerne á de Palmas, cumpre declarar que, apesar de instantes



ESTADO DE SANTA CATHARINA

## Inscrições hypothecarias effectuadas na Comarca

## I — Numero e importancia das hypothecas convencionaes inscriptas,

VALORES	CONTRACTOS COM ESTIPULAÇÃO							
	Taxa até 5 % ao anno		Taxa de mais de 5 a 10 % ao anno		Taxa de mais de 10 a 15 % ao anno		Taxa de mais de 15 a 20 % ao anno	
	N.	IMPORTANCIA	N.	IMPORTANCIA	N.	IMPORTANCIA	N.	IMPORTANCIA
<b>IMMOVEIS URBANOS</b>								
Até 500\$000.....					1	500\$000		
De mais de 500\$000 a 1:000\$000.....					6	4:200\$000	1	1:000\$000
» » » 1:000\$000 a 5:000\$000.....			5	17:000\$000	14	31:400\$000	1	1:200\$000
» » » 5:000\$000 a 10:000\$000.....			2	13:400\$000	1	10:000\$000		
» » » 10:000\$000 a 50:000\$000.....					1	24:000\$000		
» » » 50:000\$000 a 100:000\$000.....								
» » » 100:000\$000.....								
TOTAL.....			7	30:400\$000	23	70:100\$000	2	2:200\$000
<b>IMMOVEIS</b>								
Até 500\$000.....								
De mais de 500\$000 a 1:000\$000.....								
» » » 1:000\$000 a 5:000\$000.....								
» » » 5:000\$000 a 10:000\$000.....								
» » » 10:000\$000 a 50:000\$000.....								
» » » 50:000\$000 a 100:000\$000.....								
» » » 100:000\$000.....								
TOTAL.....								
<b>R.E.S.</b>								
Até 500\$000.....					1	500\$000		
De mais de 500\$000 a 1:000\$000.....					6	4:200\$000	1	1:000\$000
» » » 1:000\$000 a 5:000\$000.....			5	17:000\$000	14	31:400\$000	1	1:200\$000
» » » 5:000\$000 a 10:000\$000.....			2	13:400\$000	1	10:000\$000		
» » » 10:000\$000 a 50:000\$000.....					1	24:000\$000		
» » » 50:000\$000 a 100:000\$000.....								
» » » 100:000\$000.....								
TOTAL.....			7	30:400\$000	23	70:100\$000	2	2:200\$000



da Capital do Estado de Santa Catharina em 1909

segundo a situação dos immoveis, os valores e as taxas de juro dos contractos

DA TAXA DE JURO						CONTRACTOS SEM ESTIPULAÇÃO DA TAXA DE JURO	TOTAL GERAL			
Taxa de mais de 20 a 25 % ao anno		Taxa de mais de 25 a 30 % ao anno		Taxa de mais de 30 % ao anno					TOTAL	
N.	IMPORTANCIA	N.	IMPORTANCIA	N.	IMPORTANCIA				N.	IMPORTANCIA

E SUBURBANOS

2	650\$000	I	300\$000	4	1:450\$000	4	1:450\$000
2	1:400\$000	I	600\$000	10	7:200\$000	10	7:200\$000
2	6:000\$000			22	55:600\$000	22	55:600\$000
				3	23:400\$000	3	23:400\$000
				I	24:000\$000	I	24:000\$000
6	8:050\$000	2	900\$000	40	111:650\$000	40	111:650\$000

RURAES

.....	.....	.....	.....	.....	.....	.....	.....
.....	.....	.....	.....	.....	.....	.....	.....
.....	.....	.....	.....	.....	.....	.....	.....
.....	.....	.....	.....	.....	.....	.....	.....
.....	.....	.....	.....	.....	.....	.....	.....
.....	.....	.....	.....	.....	.....	.....	.....
.....	.....	.....	.....	.....	.....	.....	.....
.....	.....	.....	.....	.....	.....	.....	.....
.....	.....	.....	.....	.....	.....	.....	.....
.....	.....	.....	.....	.....	.....	.....	.....

UMO

2	650 \$000	I	300\$000	4	1:450\$000	4	1:450\$000
2	1:400\$000	I	600\$000	10	7:200\$000	10	7:200\$000
2	6:000\$000			22	55:600\$000	22	55:600\$000
				3	23:400\$000	3	23:400\$000
				I	24:000\$000	I	24:000\$000
6	8:050\$000	2	900\$000	40	111:650\$000	40	111:650\$000

## Inscrições hypothecarias effectuadas na Comarca

## II — Numero e importancia das hypothecas convencionaes inscriptas,

PRAZOS	CONTRACTOS COM ESTIPULAÇÃO							
	Taxa até 5 % ao anno		Taxa de mais de 5 a 10 % ao anno		Taxa de mais de 10 a 15 % ao anno		Taxa de mais de 15 a 20 % ao anno	
	N.	IMPORTANCIA	N.	IMPORTANCIA	N.	IMPORTANCIA	N.	IMPORTANCIA
<b>ATÉ</b>								
Até 6 mezes.....								
De mais de 6 mezes a 1 anno.....					1	500\$000		
» » » 1 a 2 annos.....								
» » » 2 a 3 ».....								
» » » 3 a 4 ».....								
» » » 4 a 5 ».....								
» » » 5 a 8 ».....								
» » » 8 a 11 ».....								
» » » 11 a 15 ».....								
» » » 15 a 25 ».....								
» » » 25 a 45 ».....								
» » » 45 annos.....								
Indeterminado.....								
TOTAL.....					1	500\$000		
<b>DE MAIS DE</b>								
Até 6 mezes.....								
De mais de 6 mezes a 1 anno.....							1	1:000\$000
» » » 1 a 2 annos.....					4	2:800\$000		
» » » 2 a 3 ».....					2	1:400\$000		
» » » 3 a 4 ».....								
» » » 4 a 5 ».....								
» » » 5 a 8 ».....								
» » » 8 a 11 ».....								
» » » 11 a 15 ».....								
» » » 15 a 25 ».....								
» » » 25 a 45 ».....								
» » » 45 annos.....								
Indeterminado.....								
TOTAL.....					6	4:200\$000	1	1:000\$000

da Capital do Estado de Santa Catharina em 1909

segundo os valores, os prazos e as taxas de juro dos contractos

DA TAXA DE JURO						TOTAL	CONTRACTOS SEM ESTIPULAÇÃO DA TAXA DE JURO		TOTAL GERAL	
Taxa de mais de 20 a 25 % ao anno		Taxa de mais de 25 a 30 % ao anno		Taxa de mais de 30 % ao anno			N.	IMPORTANCIA	N.	IMPORTANCIA
N.	IMPORTANCIA	N.	IMPORTANCIA	N.	IMPORTANCIA					

500\$

2	650\$000					3	1:150\$000			3	1:150\$500
				1	300\$000	1	300\$000			1	300\$000
2	650\$000			1	300\$000	4	1:450\$000			4	1:450\$000

500\$ A 1:000\$

1	600\$000					2	1:600\$000			2	1:600\$000
						4	2:800\$000			4	2:800\$000
1	800\$000			1	600\$000	4	2:800\$000			4	2:800\$000
2	1:400\$000			1	600\$000	10	7:200\$000			10	7:200\$000

## Inscrições hypothecarias effectuadas na Comarca

## II — Numero e importancia das hypothecas convencionaes inscriptas

PRAZOS	CONTRACTOS COM ESTIPULAÇÃO							
	Taxa até 5 % ao anno		Taxa de mais de 5 a 10 % ao anno		Taxa de mais de 10 a 15 % ao anno		Taxa de mais de 15 a 20 % ao anno	
	N.	IMPORTANCIA	N.	IMPORTANCIA	N.	IMPORTANCIA	N.	IMPORTANCIA
<b>DE MAIS DE</b>								
Até 6 mezes.....								
De mais de 6 mezes a 1 anno.....			1	4:500\$000	3	6:500\$000		
» » » 1 a 2 annos.....			1	4:000\$000	4	6:100\$000	1	1:200\$000
» » » 2 a 3 ».....			2	3:500\$000	1	2:300\$000		
» » » 3 a 4 ».....					2	5:500\$000		
» » » 4 a 5 ».....			1	5:000\$000	1	4:000\$000		
» » » 5 a 8 ».....								
» » » 8 a 11 ».....								
» » » 11 a 15 ».....								
» » » 15 a 25 ».....								
» » » 25 a 45 ».....								
» » » 45 annos.....								
Indeterminado.....					3	7:000\$000		
TOTAL.....			5	17:000\$000	14	31:400\$000	1	1:200\$000
<b>DE MAIS DE</b>								
Até 6 mezes.....								
De mais de 6 mezes a 1 anno.....			1	8:000\$000				
» » » 1 a 2 annos.....			1	5:400\$000	1	10:000\$000		
» » » 2 a 3 ».....								
» » » 3 a 4 ».....								
» » » 4 a 5 ».....								
» » » 5 a 8 ».....								
» » » 8 a 11 ».....								
» » » 11 a 15 ».....								
» » » 15 a 25 ».....								
» » » 25 a 45 ».....								
» » » 45 annos.....								
Indeterminado.....								
TOTAL.....			2	13:400\$000	1	10:000\$000		

da Capital do Estado de Santa Catharina em 1909

segundo os valores, os prazos e as taxas de juro dos contractos (CONTINUAÇÃO)

DA TAXA DE JURO						TOTAL	CONTRATOS SEM ESTIPULAÇÃO DA TAXA DE JURO		TOTAL GERAL	
Taxa de mais de 20 a 25 % ao anno		Taxa de mais de 25 a 30 % ao anno		Taxa de mais de 30 % ao anno			N.	IMPORTANCIA	N.	IMPORTANCIA
N.	IMPORTANCIA	N.	IMPORTANCIA	N.	IMPORTANCIA					

1:000\$ A 5:000\$

1	3:000\$000					5	14:000\$000			5	14:000\$000
1	3:000\$000					7	14:300\$000			7	14:300\$000
						3	5:800\$000			3	5:800\$000
						2	5:500\$000			2	5:500\$000
						2	9:000\$000			2	9:000\$000
						3	7:000\$000			3	7:000\$000
2	6:000\$000					22	55:600\$000			22	55:600\$000

5:000\$ A 10:000\$

						1	8:000\$000			1	8:000\$000
						2	15:400\$000			2	15:400\$000
						3	23:400\$000			3	23:400\$000

## Inscrições hypothecarias effectuadas na Comarca

## II — Numero e importancia das hypothecas convencionaes inscriptas,

PRAZOS	CONTRACTOS COM ESTIPULAÇÃO							
	Taxa até 5 % ao anno		Taxa de mais de 5 a 10 % ao anno		Taxa de mais de 10 a 15 % ao anno		Taxa de mais de 15 a 20 % ao anno	
	N.	IMPORTANCIA	N.	IMPORTANCIA	N.	IMPORTANCIA	N.	IMPORTANCIA

## DE MAIS DE

Até 6 mezes.....								
De mais de 6 mzees a 1 anno.....								
» » » I a 2 annos.....					I	24:000\$000		
» » » 2 a 3 ».....								
» » » 3 a 4 ».....								
» » » 4 a 5 ».....								
» » » 5 a 8 ».....								
» » » 8 a 11 ».....								
» » » 11 a 15 ».....								
» » » 15 a 25 ».....								
» » » 25 a 45 ».....								
» » » 45 annos.....								
Indeterminado.....								
TOTAL.....					I	24:000\$000		

## DE TODOS

Até 6 mezes.....								
De mais de 6 mezes a 1 anno.....			2	12:500\$000	4	7:000\$000	I	1:000\$000
» » » I a 2 annos.....			2	9:400\$000	10	42:900\$000	I	1:200\$000
» » » 2 a 3 ».....			2	3:500\$000	3	3:700\$000		
» » » 3 a 4 ».....					2	5:500\$000		
» » » 4 a 5 ».....			I	5:000\$000	I	4:000\$000		
» » » 5 a 8 ».....								
» » » 8 a 11 ».....								
» » » 11 a 15 ».....								
» » » 15 a 25 ».....								
» » » 25 a 45 ».....								
» » » 45 annos.....								
Indeterminado.....					3	7:000\$000		
TOTAL.....			7	30:400\$000	23	70:100\$000	2	2:200\$000

da Capital do Estado de Santa Catharina em 1909

segundo os valores, os prazos e as taxas de juro dos contractos (CONCLUSÃO)

DA TAXA DE JURO						TOTAL	CONTRACTOS SEM ESTIPULAÇÃO DA TAXA DE JURO		TOTAL GERAL	
Taxa de mais de 20 a 25 % ao anno		Taxa de mais de 25 a 30 % ao anno		Taxa de mais de 30 % ao anno			N.	IMPORTANCIA	N.	IMPORTANCIA
N.	IMPORTANCIA	N.	IMPORTANCIA	N.	IMPORTANCIA					

10:000\$ A 50:000\$

						I	24:000\$000			I	24:000\$000
						I	24:000\$000			I	24:000\$000

OS VALORES

4	4:250\$000					II	24:750\$000			II	24:750\$000
I	3:000\$000					14	56:500\$000			14	56:500\$000
I	800\$000			2	900\$000	8	8:900\$000			8	8:900\$000
						2	5:500\$000			2	5:500\$000
						2	9:000\$000			2	9:000\$000
						3	7:000\$000			3	7:000\$000
6	8:050\$000			2	900\$000	40	111:650\$000			40	111:650\$000

## Inscrições hypothecarias effectuadas no Estado de Santa Catharina em 1909

I — Numero e importancia das hypothecas convencionaes inscriptas, segundo a situação dos immoveis

COMARCAS	IMMOVEIS				TOTAL	
	Urbanos e suburbanos		Ruraes		N.	IMPORTANCIA
	N.	IMPORTANCIA	N.	IMPORTANCIA		
Florianopolis (Capital).....	40	111:650\$000			40	111:650\$000
Araranguá.....			2	7:124\$060	2	7:124\$060
Blumenau.....	3	10:500\$000	41	66:716\$000	44	77:216\$000
Brusque.....	1	5:000\$000			1	5:000\$000
Costa da Serra.....			2	18:000\$000	2	18:000\$000
Curitybanos.....	1	700\$000			1	700\$000
Itajahy.....	2	5:085\$300	2	10:477\$770	4	15:563\$070
Joinville.....	26	228:807\$950	24	89:640\$000	50	318:447\$950
Lages.....	3	7:500\$000	17	59:300\$000	20	66:800\$000
Laguna.....	3	3:340\$000			3	3:340\$000
Palhoça.....	2	3:700\$000			2	3:700\$000
S. Bento.....	2	1:960\$000	3	4:700\$000	5	6:660\$000
S. Francisco.....	4	5:450\$000	1	500\$000	5	5:950\$000
S. José.....	2	3:600\$000	1	8:000\$000	3	11:600\$000
S. Miguel.....			1	1:000\$000	1	1:000\$000
Tijucas.....			1	16:000\$000	1	16:000\$000
<b>TOTAL.....</b>	<b>89</b>	<b>387:293\$250</b>	<b>95</b>	<b>281:457\$830</b>	<b>184</b>	<b>668:751\$080</b>

NOTA — Não houve inscrições hypothecarias na Comarca de *Campos Novos*, segundo comunicação recebida do Official do Registro Geral da mesma comarca. Quanto á de *Tubarão*, cumpre declarar que, apesar de instantes e reiterados pedidos, nenhuma informação foi possível obter do respectivo serventuario.



Inscrições hypothecarias effectuadas no Estado de Santa Catharina em 1909

II — Numero e importancia das hypothecas convencionaes inscriptas, segundo a natureza dos credores

COMARCAS	CREDORES				TOTAL	
	Particulares		Institutos de credito		N.	IMPORTANCIA
	N.	IMPORTANCIA	N.	IMPORTANCIA		
Florianopolis (Capital).....	40	111:650\$000			40	111:650\$000
Araranguá.....	2	7:124\$060			2	7:124\$060
Blumenau.....	39	65:216\$000	5	12:000\$000	44	77:216\$000
Brusque.....	1	5:000\$000			1	5:000\$000
Costa da Serra.....	2	18:000\$000			2	18:000\$000
Curitybanos.....	1	700\$000			1	700\$000
Itajahy.....	4	15:563\$070			4	15:563\$070
Joinville.....	50	318:447\$950			50	318:447\$950
Lages.....	20	66:800\$000			20	66:800\$000
Laguna.....	3	3:340\$000			3	3:340\$000
Palhoça.....	2	3:700\$000			2	3:700\$000
S. Bento.....	5	6:660\$000			5	6:660\$000
S. Francisco.....	5	5:950\$000			5	5:950\$000
S. José.....	3	11:600\$000			3	11:600\$000
S. Miguel.....	1	1:000\$000			1	1:000\$000
Tijucas.....	1	16:000\$000			1	16:000\$000
<b>TOTAL.....</b>	<b>179</b>	<b>656:751\$080</b>	<b>5</b>	<b>12:000\$000</b>	<b>184</b>	<b>668:751\$080</b>

NOTA — Não houve inscrições hypothecarias na Comarca de *Campos Novos*, segundo communicação recebida do Official do Registro Geral da mesma comarca. Quanto á de *Tubarão*, cumpre declarar que, apesar de insistentes e reiterados pedidos, nenhuma informação foi possível obter do respectivo serventuario.

## Inscrições hypothecarias effectuadas

## III — Numero e importancia das hypothecas convencio

COMARCAS	VALO					
	Até 500\$		De mais de 500\$ a 1:000\$		De mais de 1:000\$ a 5:000\$	
	N.	IMPORTANCIA	N.	IMPORTANCIA	N.	IMPORTANCIA
Florianopolis (Capital).....	4	1:450\$000	10	7:200\$000	22	55:600\$000
Araranguá.....					2	7:124\$060
Blumenau.....	4	1:900\$000	14	12:250\$000	25	55:566\$000
Brusque.....					1	5:000\$000
Costa da Serra.....						
Curitybanos.....			1	700\$000		
Itajahy.....			1	585\$300	2	7:300\$000
Joinville.....	6	2:400\$000	9	7:950\$000	26	59:522\$950
Lages.....			3	2:600\$000	14	37:200\$000
Laguna.....	1	340\$000	1	1:000\$000	1	2:000\$000
Palhoça.....			1	700\$000	1	3:000\$000
S. Bento.....			3	2:560\$000	2	4:100\$000
S. Francisco.....	2	900\$000	1	550\$000	2	4:500\$000
S. José.....			1	600\$000	1	3:000\$000
S. Miguel.....			1	1:000\$000		
Tijucas.....						
<b>TOTAL.....</b>	<b>17</b>	<b>6:990\$000</b>	<b>46</b>	<b>37:695\$300</b>	<b>99</b>	<b>243:913\$010</b>

NOTA — Não houve inscrições hypothecarias na comarca de *Campos Novos*, segundo comunicação recebida do officio nenhuma informação foi possível obter do respectivo serventuário.

no Estado de Santa Catharina em 1909

naes inscriptas, segundo os valores dos contractos

RES								TOTAL	
De mais de 5:000\$ a 10:000\$		De mais de 10:000\$ a 50:000\$		De mais de 50:000\$ a 100:000\$		De mais de 100:000\$			
N.	IMPORTANCIA	N.	IMPORTANCIA	N.	IMPORTANCIA	N.	IMPORTANCIA	N.	IMPORTANCIA
3	23:400\$000	1	24:000\$000					40	111:650\$000
								2	7:124\$060
1	7:500\$000							44	77:216\$000
								1	5:000\$000
2	18:000\$000							2	18:000\$000
								1	700\$000
1	7:677\$770							4	15:563\$070
3	20:500\$000	5	137:000\$000	1	91:075\$000			50	318:447\$950
3	27:000\$000							20	66:800\$000
								3	3:340\$000
								2	3:700\$000
								5	6:660\$000
								5	5:950\$000
1	8:000\$000							3	11:600\$000
								1	1:000\$000
		1	16:000\$000					1	16:000\$000
14	112:077\$770	7	177:000\$000	1	91:075\$000			184	668:751\$080

lo Registro Geral da mesma comarca. Quanto á de Tubarão, cumpre declarar que, apesar de instantes e reiterados pedidos

## Inscrições hypothecarias effectuadas

## IV — Numero e importancia das hypothecas convencio

COMARCAS	TAXAS DE							
	Até 5 % ao anno		De mais de 5 a 10 % ao anno		De mais de 10 a 15 % ao anno		De mais de 15 a 20 % ao anno	
	N.	IMPORTANCIA	N.	IMPORTANCIA	N.	IMPORTANCIA	N.	IMPORTANCIA
Florianopolis (Capital).....			7	30:400\$000	23	70:100\$000	2	2:200\$000
Araranguá.....			1	4:000\$000				
Blumenau.....	5	7:550\$000	39	69:666\$000				
Brusque.....	1	5:000\$000						
Costa da Serra.....			1	10:000\$000	1	8:000\$000		
Curitybanos.....					1	700\$000		
Itajahy.....			2	7:300\$000	1	585\$300		
Joinville.....	2	8:500\$000	43	154:672\$950	2	131:075\$000		
Lages.....			5	36:500\$000	14	29:700\$000	1	600\$000
Laguna.....					2	3:000\$000		
Palhoça.....	1	700\$000			1	3:000\$000		
S. Bento.....			5	6:660\$000				
S. Francisco.....			2	3:500\$000	3	2:450\$000		
S. José.....	1	8:000\$000			1	3:000\$000		
S. Miguel.....			1	1:000\$000				
Tijucas.....			1	16:000\$000				
TOTAL.....	10	29:750\$000	107	339:698\$950	49	251:610\$300	3	2:800\$000

NOTA — Não houve inscrições hypothecarias na comarca na *Campos Novos*, segundo communicação recebida do Officio; nenhuma informação foi possível obter do respectivo serventuario.

no Estado de Santa Catharina em 1909

naes inscriptas, segundo as taxas de juro dos contractos

JURO			CONTRACTOS SEM ESTIPLAÇÃO DA TAXA DE JURO		TOTAL			
De mais de 20 a 25 % ao anno	De mais de 25 a 30 % ao anno	De mais de 30 % ao anno						
N.	IMPORTANCIA	N.	IMPORTANCIA	N.	IMPORTANCIA			
6	8:050\$000		2	900\$000	40	111:050\$000		
				1	3:124\$060	2	7:124\$060	
						41	77:216\$000	
						1	5:000\$000	
						2	13:000\$000	
						1	700\$000	
				1	7:677\$770	4	15:363\$070	
				3	24:200\$000	50	318:447\$950	
						20	66:800\$000	
				1	340\$000	3	3:340\$000	
						2	3:700\$000	
						5	6:660\$000	
						5	5:950\$000	
1	600\$000					3	11:600\$000	
						1	1:000\$000	
						1	16:000\$000	
7	8:650\$000		2	900\$000	6	35:341\$330	184	668:751\$080

o Registro Geral da mesma comarca. Quanto á de Tubarão, cumpre declarar que, apesar de instantes e reiterados pedidos,

## Inscrições hypothecarias effectuadas

V — Numero e importancia das hypothecas conven

COMARCAS	PRA												
	Até 6 mezes		De mais de 6 mezes a 1 anno		De mais de 1 a 2 annos		De mais de 2 a 3 annos		De mais de 3 a 4 annos		De mais de 4 a 5 annos		
	N.	IMPORT.	N.	IMPORT.	N.	IMPORT.	N.	IMPORT.	N.	IMPORT.	N.	IMPORT.	
Florianopolis (Capital).....			II	24:750\$000	II	56:500\$000	8	8:900\$000	2	5:500\$000	2	9:000\$000	
Araguariá.....							2	7:124\$060					
Blumenau.....			I	950\$000	I	2:100\$000	3	3:000\$000	I	545\$000	I	1:300\$000	
Brusque.....													
Costa da Serra.....									I	8:000\$000	I	10:000\$000	
Curitybanos.....			I	700\$000									
Itajahy.....					3	12:763\$070						I	2:800\$000
Joinville.....					2	7:000\$000	7	148:225\$000	I	400\$000	I	1:240\$000	
Lages.....			4	16:600\$000	2	6:500\$000	I	2:000\$000	6	10:700\$000	6	24:000\$000	
Laguna.....			I	340\$000	2	3:000\$000							
Palhoça.....					I	3:000\$000			I	700\$000			
S. Bento.....	I	860\$000	I	1:000\$000			I	3:000\$000					
S. Francisco.....			3	2:400\$000			I	3:000\$000	I	550\$000			
S. José.....			I	600\$000	I	3:000\$000							
S. Miguel.....			I	1:000\$000									
Tijucas.....													
TOTAL.....	I	860\$000	24	48:340\$000	26	93:863\$070	23	175:249\$060	13	26:395\$000	12	48:340\$000	

NOTA — Não houve inscrições hypothecarias na comarca na *Campos Novos*, segundo communicação recebida do Officio nenhuma informação foi possível obter do respectivo serventuario.

do Estado de Santa Catharina em 1909

condições inscriptas, segundo os prazos dos contractos

ZOS												TOTAL			
De mais de 5 a 8 annos		De mais de 8 a 11 annos		De mais de 11 a 15 annos		De mais de 15 a 25 annos		De mais de 25 a 45 annos		De mais de 45 annos		Indetermi- nado		TOTAL	
N.	IMPORT.	N.	IMPORT.	N.	IMPORT.	N.	IMPORT.	N.	IMPORT.	N.	IMPORT.	N.	IMPORT.	N.	IMPORT.
												3	7:000\$000	40	111:650\$000
														2	7:124\$060
2	4:500\$000	5	12:000\$000									30	52:821\$000	44	77:216\$000
1	5:000\$000													1	5:000\$000
														2	18:000\$000
														1	700\$000
														4	15:563\$070
3	4:500\$000											36	157:082\$950	50	318:447\$950
1	7:000\$000													20	66:800\$000
														3	3:340\$000
														2	3:700\$000
												2	1:800\$000	5	6:660\$000
														5	5:950\$000
				1	8:000\$000									3	11:600\$000
														1	1:000\$000
1	16:000\$000													1	16:000\$000
8	27:000\$000	5	12:000\$000	1	8:000\$000							71	218:703\$950	184	668:751\$080

do Registro Geral da mesma comarca- Quanto á de Tubarão, cumpre declarar que, apesar de instantes e reiterados pedidos,





ESTADO DE ALAGÔAS

## Inscrições hypothecarias effectuadas na Comarca

## I — Numero e importancia das hypothecas convencionaes inscriptas

VALORES	CONTRACTOS COM ESTIPULAÇÃO							
	Taxa até 5 % ao anno		Taxa de mais de 5 a 10 % ao anno		Taxa de mais de 10 a 15 % ao anno		Taxa de mais de 15 a 20 % ao anno	
	N.	IMPORTANCIA	N.	IMPORTANCIA	N.	IMPORTANCIA	N.	IMPORTANCIA
<b>IMMOVEIS URBANOS</b>								
Até 500\$000.....							2	800\$000
De mais de 500\$000 a 1:000\$000.....					1	1:000\$000	2	1:700\$000
» » » 1:000\$000 a 5:000\$000.....					5	21:833\$333	7	15:100\$000
» » » 5:000\$000 a 10:000\$000.....					3	23:000\$000	1	5:700\$000
» » » 10:000\$000 a 50:000\$000.....								
» » » 50:000\$000 a 100:000\$000.....								
» » » 100:000\$000.....								
TOTAL.....					9	45:833\$333	12	23:300\$000
<b>IMMOVEIS RURAES</b>								
Até 500\$000.....								
De mais de 500\$000 a 1:000\$000.....								
» » » 1:000\$000 a 5:000\$000.....								
» » » 5:000\$000 a 10:000\$000.....								
» » » 10:000\$000 a 50:000\$000.....								
» » » 50:000\$000 a 100:000\$000.....								
» » » 100:000\$000.....								
TOTAL.....								
<b>RENTALIS</b>								
Até 500\$000.....							2	800\$000
De mais de 500\$000 a 1:000\$000.....					1	1:000\$000	2	1:700\$000
» » » 1:000\$000 a 5:000\$000.....					5	21:833\$333	7	15:100\$000
» » » 5:000\$000 a 10:000\$000.....					3	23:000\$000	1	5:700\$000
» » » 10:000\$000 a 50:000\$000.....								
» » » 50:000\$000 a 100:000\$000.....								
» » » 100:000\$000.....								
TOTAL.....					9	45:833\$333	12	23:300\$000



Inscrições hypothecarias effectuadas na Comarca

II — Numero e importancia das hypothecas convencionaes inscriptas

PRAZOS	CONTRACTOS COM ESTIPULAÇÃO							
	Taxa até 5 % ao anno		Taxa de mais de 5 a 10 % ao anno		Taxa de mais de 10 a 15 % ao anno		Taxa de mais de 15 a 20 % ao anno	
	N.	IMPORTANCIA	N.	IMPORTANCIA	N.	IMPORTANCIA	N.	IMPORTANCIA
<b>ATÉ</b>								
Até 6 mezes.....								
De mais de 6 mezes a 1 anno.....							2	800\$000
» » » 1 a 2 annos.....								
» » » 2 a 3 ».....								
» » » 3 a 4 ».....								
» » » 4 a 5 ».....								
» » » 5 a 8 ».....								
» » » 8 a 11 ».....								
» » » 11 a 15 ».....								
» » » 15 a 25 ».....								
» » » 25 a 45 ».....								
» » » 45 annos.....								
Indeterminado.....								
TOTAL.....							2	800\$000
<b>DE MAIS DE</b>								
Até 6 mezes.....						1	1:000\$000	
De mais de 6 mezes a 1 anno.....							2	1:700\$000
» » » 1 a 2 annos.....								
» » » 2 a 3 ».....								
» » » 3 a 4 ».....								
» » » 4 a 5 ».....								
» » » 5 a 8 ».....								
» » » 8 a 11 ».....								
» » » 11 a 15 ».....								
» » » 15 a 25 ».....								
» » » 25 a 45 ».....								
» » » 45 annos.....								
Indeterminado.....								
TOTAL.....						1	1:000\$000	2 1:700\$000



Inscrições hypothecarias effectuadas na Comarca

II — Numero e importancia das hypothecas convencionaes inscriptas,

PRAZOS	CÓNTRACTOS COM ESTIPULAÇÃO							
	Taxa até 5 % ao anno		Taxa de mais de 5 a 10 % ao anno		Taxa de mais de 10 a 15 % ao anno		Taxa de mais de 15 a 20 % ao anno	
	N.	IMPORTANCIA	N.	IMPORTANCIA	N.	IMPORTANCIA	N.	IMPORTANCIA
<b>DE MAIS DE</b>								
Até 6 mezes.....							5	10:600\$000
De mais de 6 mezes a 1 anno.....					1	4:500\$000	2	4:500\$000
« » » 1 a 2 annos.....					2	7:333\$333		
» » » 2 a 3 » .....					2	10:000\$000		
» » » 3 a 4 » .....								
» » » 4 a 5 » .....								
» » » 5 a 8 » .....								
» » » 8 a 11 » .....								
» » » 11 a 15 » .....								
» » » 15 a 25 » .....								
» » » 25 a 45 » .....								
» » » 45 annos.....								
Indeterminado.....								
TOTAL.....					5	21:833\$333	7	15:100\$000
<b>DE MAIS DE</b>								
Até 6 mezes.....								
De mais de 6 mezes a 1 anno.....								
» » » 1 a 2 annos.....								
» » » 2 a 3 » .....					2	17:000\$000	1	5:700\$000
» » » 3 a 4 » .....					1	6:000\$000		
» » » 4 a 5 » .....								
» » » 5 a 8 » .....								
» » » 8 a 11 » .....								
» » » 11 a 15 » .....								
» » » 15 a 25 » .....								
» » » 25 a 45 » .....								
» » » 45 annos.....								
Indeterminado.....								
TOTAL.....					3	23:000\$000	1	5:700\$000

da Capital do Estado de Alagoas em 1909

segundo os valores, os prazos e as taxas de juro dos contractos (CONTINUAÇÃO)

DA TAXA DE JURO						TOTAL	CONTRATOS SEM ESTIPULAÇÃO DA TAXA DE JURO		TOTAL GERAL		
Taxa de mais de 20 a 25 % ao anno		Taxa de mais de 25 a 30 % ao anno		Taxa de mais de 30 % ao anno			N.	IMPORTANCIA	N.	IMPORTANCIA	
N.	IMPORTANCIA	N.	IMPORTANCIA	N.	IMPORTANCIA						N.
<b>1:000\$ A 5:000\$</b>											
3	6:600\$000					8	17:200\$000	1	1:184\$000	0	18:384\$000
						3	9:000\$000			3	9:000\$000
						2	7:333\$333			2	7:333\$333
						2	10:000\$000			2	10:000\$000
								1	3:000\$000	1	3:000\$000
1	4:000\$000					1	4:000\$000			1	4:000\$000
2	3:000\$000					2	3:000\$000			2	3:000\$000
1	5:000\$000					1	5:000\$000			1	5:000\$000
								1	3:000\$000	1	3:000\$000
7	18:600\$000					19	55:533\$333	3	7:184\$000	2	62:717\$333
<b>5:000\$ A 10:000\$</b>											
						3	22:700\$000			3	22:700\$000
						1	6:000\$000			1	6:000\$000
2	12:000\$000					2	12:000\$000			2	12:000\$000
2	12:000\$000					6	40:700\$000			6	40:700\$000

Inscrições hypothecarias effectuadas

II — Numero e importancia das hypothecas convencionaes inscriptas,

PRAZOS	CONTRACTOS COM ESTIPULAÇÃO							
	Taxa até 5 % ao anno		Taxa de mais de 5 a 10 % ao anno		Taxa de mais de 10 a 15 % ao anno		Taxa de mais de 15 a 20 % ao anno	
	N.	IMPORTANCIA	N.	IMPORTANCIA	N.	IMPORTANCIA	N.	IMPORTANCIA
	<b>DE MAIS DE</b>							
Até 6 mezes.....								
De mais de 6 mezes a 1 anno.....								
» » » 1 a 2 annos.....								
» » » 2 a 3 » .....								
» » » 3 a 4 » .....								
» » » 4 a 5 » .....								
» » » 5 a 8 » .....								
» » » 8 a 11 » .....								
» » » 11 a 15 » .....								
» » » 15 a 25 » .....								
» » » 25 a 45 » .....								
» » » 45 annos.....								
Indeterminado.....								
TOTAL.....								
	<b>DE TODOS</b>							
Até 6 mezes.....					1	1:000\$000	5	10:600\$000
De mais de 6 mezes a 1 anno.....					1	4:500\$000	6	7:000\$000
» » » 1 a 2 annos.....					2	7:333\$333		
» » » 2 a 3 » .....					4	27:000\$000	1	5:700\$000
» » » 3 a 4 » .....					1	6:000\$000		
» » » 4 a 5 » .....								
» » » 5 a 8 » .....								
» » » 8 a 11 » .....								
» » » 11 a 15 » .....								
» » » 15 a 25 » .....								
» » » 25 a 45 » .....								
» » » 45 annos.....								
Indeterminado.....								
TOTAL.....					9	45:833\$333	12	23:300\$000





## Inscrições hypothecarias effectuadas no Estado de Alagoas em 1909

I — Numero e importancia das hypothecas convencionaes inscriptas, segundo a situação dos immoveis

COMARCAS	IMMOVEIS				TOTAL	
	Urbanos e suburbanos		Ruraes		N.	IMPORTANCIA
	N.	IMPORTANCIA	N.	IMPORTANCIA		
Maceió (Capital).....	48	146:717\$333			48	146:717\$333
Alagoas.....	2	3:600\$000	1	2:000\$000	3	5:600\$000
Atalaia.....	1	436\$800	14	311:096\$500	15	311:533\$400
Coruripe.....			1	590\$000	1	590\$000
Muricy.....			3	20:043\$920	3	20:043\$920
Palmeira dos Indios.....			2	2:400\$000	2	2:400\$000
Passo de Camaragibe.....			2	2:500\$000	2	2:500\$000
Paulo Afonso.....			1	500\$000	1	500\$000
Penedo.....	7	12:768\$160	2	4:000\$000	9	16:768\$160
Pilar.....			2	16:737\$728	2	16:737\$728
Porto Calvo.....	2	4:000\$000	1	30:000\$000	3	34:000\$000
Santa Luzia do Norte.....	1	10:000\$000			1	10:000\$000
União.....	3	25:000\$000	1	1:329\$000	4	26:329\$000
Viçosa.....	1	2:400\$000			1	2:400\$000
S. Luiz do Quitunde.....	1	1:000\$000	3	51:311\$570	4	52:311\$570
TOTAL.....	66	205:922\$293	33	442:508\$818	99	648:431\$111

NOTA — Não houve inscrições hypothecarias nas comarcas de *Anadia*, *Agua Branca*, *Maragogy*, *Pão de Assucar*, *S. Miguel de Campos* e *Traipú*, segundo comunicação recebida dos respectivos Officiaes do Registro Geral.

## Inscrições hypothecarias effectuadas no Estado de Alagoas em 1909

II — Numero e importancia das hypothecas convencionaes inscriptas, segundo a natureza dos credores

COMARCAS	CREDORES				TOTAL	
	Particulares		Institutos de credito		N.	IMPORTANCIA
	N.	IMPORTANCIA	N.	IMPORTANCIA		
Macció (Capital).....	38	79:617\$333	10	07:100\$000	48	12:317\$333
Alagoas.....	3	5:600\$000			3	5:600\$000
Atalaia.....	14	271:533\$400	1	40:000\$000	15	311:533\$400
Coruripe.....	1	590\$000			1	590\$000
Muricy.....	3	20:043\$920			3	20:043\$920
Palmeira dos Indios.....			2	2:400\$000	2	2:400\$000
Passo de Camaragibe.....	2	2:500\$000			2	2:500\$000
Paulo Afonso.....			1	500\$000	1	500\$000
Penedo.....	9	16:768\$160			9	16:768\$160
Pilar.....	2	16:737\$728			2	16:737\$728
Porto Calvo.....	3	34:000\$000			3	34:000\$000
Santa Luzia do Norte.....	1	10:000\$000			1	10:000\$000
União.....	4	26:329\$000			4	26:329\$000
Viçosa.....	1	2:400\$000			1	2:400\$000
S. Luiz do Quitunde.....	4	52:311\$570			4	52:311\$570
TOTAL.....	85	538:431\$111	14	110:000\$000	99	648:431\$111

NOTA — Não houve inscrições hypothecarias nas comarcas de *Anadia, Agua Branca, Maragogy, Pão de Assucar, S. Miguel de Campos e Traipú*, segundo communicacão recebida dos respectivos Officiaes do Registro Geral.

## Inscrições hypothecarias effectuadas

## III — Numero e importancia das hypothecas convencionaes

COMARCAS	VALO					
	Até 500\$		De mais de 500\$ a 1:000\$		De mais de 1:000\$ a 5:000\$	
	N.	IMPORTANCIA	N.	IMPORTANCIA	N.	IMPORTANCIA
Maceió (Capital).....	11	4:200\$000	8	7:100\$000	22	62:717\$333
Alagoás.....			1	600\$000	2	5:000\$000
Atalaia.....	1	436\$800			5	15:596\$600
Coruripe.....			1	590\$000		
Muricy.....			2	1:793\$920		
Palmeira dos Indios.....			1	600\$000	1	1:800\$000
Passo de Camaragibe.....	1	500\$000			1	2:000\$000
Paulo Afonso.....	1	500\$000				
Penedo.....	1	500\$000	4	3:560\$000	3	5:500\$000
Pilar.....					1	3:000\$000
Porto Calvo.....			1	1:000\$000	1	3:000\$000
Santa Luzia do Norte.....						
União.....					3	11:329\$000
Viçosa.....					1	2:400\$000
S. Luiz do Quitunde.....			1	1:000\$000	1	1:135\$000
TOTAL.....	15	6:136\$800	19	16:243\$920	41	113:477\$933

NOTA — Não houve inscrições hypothecarias nas comarcas de *Anadia, Agua Branca, Maragogy, Pão de Assuca*

no Estado de Alagoas em 1909

Inscriptas, segundo os valores dos contractos

RES								TOTAL	
De mais de 5:000\$ a 10:000\$		De mais de 10:000\$ a 50:000\$		De mais de 50:000\$ a 100:000\$		De mais de 100:000\$			
N	IMPORTANCIA	N.	IMPORTANCIA	N.	IMPORTANCIA	N.	IMPORTANCIA	N.	IMPORTANCIA
6	40:700\$000	I	32:000\$000					48	140:717\$333
								5	5:600\$000
4	29:000\$000	3	51:500\$000	2	185:000\$000			15	311:533\$400
								1	590\$000
		I	18:250\$000					3	20:043\$920
								2	2:400\$000
								2	2:500\$000
								1	500\$000
I	7:208\$160							9	16:768\$160
		I	13:737\$728					2	16:737\$728
		I	30:000\$000					3	34:000\$000
I	10:000\$000							I	10:000\$000
		I	15:000\$000					4	26:329\$000
								1	2:400\$000
		2	50:176\$570					4	52:311\$570
12	86:908\$160	10	240:664\$298	2	185:000\$000			99	648:451\$111

Miguel de Campos e Traipú, segundo comunicação recebida dos respectivos Officiaes do Registro Geral.

## Inscrições hypothecarias effectuadas

## IV — Numero e importancia das hypothecas convencionaes inscritas

COMARCAS	TAXAS DE							
	Até 5 % ao anno		De mais de 5 a 10 % ao anno		De mais de 10 a 15 % ao anno		De mais de 15 a 20 % ao anno	
	N.	IMPORTANCIA	N.	IMPORTANCIA	N.	IMPORTANCIA	N.	IMPORTANCIA
Maceió (Capital).....					9	45:833\$333	12	23:300\$000
Alagôas.....					1	3:000\$000	1	600\$000
Atalaia.....			1	436\$800	7	264:500\$000		
Coruripe.....					1	590\$000		
Muricy.....					2	19:250\$000		
Palmeira dos Indios.....								
Passo de Camaragibe.....					2	2:500\$000		
Paulo Afonso.....								
Penedo.....			2	8:708\$160	4	5:500\$000	1	1:000\$000
Pilar.....			1	13:737\$728				
Porto Calvo.....					3	34:000\$000		
Santa Luzia do Norte.....								
União.....			2	20:000\$000				
Viçosa.....								
S. Luiz do Quitunde.....			1	1:000\$000	1	20:176\$570	2	31:135\$000
TOTAL.....			7	43:882\$688	30	395:349\$903	16	56:035\$000

NOTA — Não houve inscrições hypothecarias nas comarcas de *Anadia*, *Agua Branca*, *Maragogy*, *Pão de Assucar*.

no Estado de Alagoas em 1909

ptas, segundo as taxas de juro dos contractos

JURO						CONTRACTOS SEM ESTIPULAÇÃO DA TAXA DE JURO		TOTAL	
De mais de 20 a 25 % ao anno		De mais de 25 a 30 % ao anno		De mais de 30 % ao anno					
N.	IMPORTANCIA	N.	IMPORTANCIA	N.	IMPORTANCIA	N.	IMPORTANCIA	N.	IMPORTANCIA
19	68:500\$000	2	600\$000	2	800\$000	4	7:684\$000	48	146:717\$333
1	2:000\$000							3	5:600\$000
6	45:546\$600			1	1:050\$000			15	311:553\$400
								1	590\$000
						1	793\$920	3	20:043\$920
2	2:400\$000							2	2:400\$000
								2	2:500\$000
						1	500\$000	1	500\$000
1	700\$000					1	860\$000	9	16:768\$160
1	3:000\$000							2	16:737\$728
								3	34:000\$000
						1	10:000\$000	1	10:000\$000
2	6:329\$000							4	26:329\$000
1	2:400\$000							1	2:400\$000
								4	52:311\$570
33	130:875\$600	2	600\$000	3	1:850\$000	8	19:837\$920	99	648:431\$111

S. Miguel de Campos e Traipú. segundo comunicação recebida dos respectivos Officiaes do Registro Geral.

## Inscrições hypothecarias effectuadas

V — Numero e importancia das hypothecas conven

COMARCAS	P R A											
	Até 6 mezes		De mals de 6 mezes a 1 anno		De mals de 1 a 2 annos		De mals de 2 a 3 annos		De mals de 3 a 4 annos		De mals de 4 a 5 annos	
	N.	IMPORT.	N.	IMPORT.	N.	IMPORT.	N.	IMPORT.	N.	IMPORT.	N.	IMPORT.
Macció (Capital).....	22	25:884\$000	7	11:500\$000	2	7:333\$333	5	32:700\$000	2	9:000\$000	1	4:000\$000
Alagôas.....	2	3:600\$000	1	2:000\$000	.....	.....	.....	.....	.....	.....	.....	.....
Atalaia.....	1	4:546\$600	2	1:486\$800	1	7:000\$000	4	20:500\$000	4	162:000\$000	.....	.....
Coruripe.....	.....	.....	.....	.....	1	590\$000	.....	.....	.....	.....	.....	.....
Muricy.....	.....	.....	1	1:000\$000	.....	.....	1	793\$920	.....	.....	1	18:250\$000
Palmeira dos Indios.....	.....	.....	1	600\$000	1	1:800\$000	.....	.....	.....	.....	.....	.....
Passo de Camaragibe.....	.....	.....	.....	.....	.....	.....	1	2:000\$000	.....	.....	1	500\$000
Paulo Affonso.....	.....	.....	.....	.....	.....	.....	.....	.....	.....	.....	.....	.....
Penedo.....	1	1:500\$000	8	15:268\$160	.....	.....	.....	.....	.....	.....	.....	.....
Pilar.....	.....	.....	1	3:000\$000	.....	.....	.....	.....	1	13:737\$728	.....	.....
Porto Calvo.....	2	4:000\$000	.....	.....	.....	.....	.....	.....	.....	.....	.....	.....
Santa Luzia do Norte.....	.....	.....	.....	.....	.....	.....	.....	.....	.....	.....	.....	.....
União.....	1	5:000\$000	1	1:329\$000	.....	.....	2	20:000\$000	.....	.....	.....	.....
Viçosa.....	.....	.....	1	2:400\$000	.....	.....	.....	.....	.....	.....	.....	.....
S. Luiz do Quitunde.....	1	1:000\$000	1	1:135\$000	.....	.....	1	30:000\$000	.....	.....	.....	.....
TOTAL.....	30	45:530\$600	24	39:718\$960	5	16:723\$333	14	105:993\$920	7	184:737\$728	3	22:750\$000

NOTA — Não houve inscrições hypothecarias nas comarcas de Anadia, Agua Branca, Maragogy, Pão de Assucar



no Estado de Alagôas em 1909

clonae luscritas, segundo os prazos dos contractos

ZOS

De mais de 5 a 8 annos		De mais de 8 a 11 annos		De mais de 11 a 15 annos		De mais de 15 a 25 annos		De mais de 25 a 45 annos		De mais de 45 annos		Indeterminado		TOTAL	
N.	IMPORT.	N.	IMPORT.	N.	IMPORT.	N.	IMPORT.	N.	IMPORT.	N.	IMPORT.	N.	IMPORT.	N.	IMPORT.
1	800\$000	2	3:000\$000	4	49:000\$000							2	3:500\$000	48	146:717\$333
														3	5:600\$000
2	31:000\$000	1	85:000\$000											15	311:533\$400
														1	590\$000
														3	20:043\$920
														2	2:400\$000
														2	2:500\$000
1	500\$000													1	500\$000
														9	16:768\$160
														2	16:737\$728
1	30:000\$000													3	34:000\$000
														1	10:000\$000
														4	26:329\$000
														1	2:400\$000
1	20:176\$570													4	52:311\$570
6	82:476\$570	3	88:000\$000	4	49:000\$000							3	13:500\$000	99	648:431\$111

Miguel de Campos e Traipu, segundo communicacão recebida dos respectivos Officiaes do Registro Geral.



ESTADO DO ESPIRITO SANTO

Inscrições hypothecarias effectuadas na Comarca

I — Numero e importancia das hypothecas convencionaes inscriptas

VALORES	CONTRACTOS COM ESTIPULAÇÃO							
	Taxa até 5 % ao anno		Taxa de mais de 5 a 10 % ao anno		Taxa de mais de 10 a 15 % ao anno		Taxa de mais de 15 a 20 % ao anno	
	N.	IMPORTANCIA	N.	IMPORTANCIA	N.	IMPORTANCIA	N.	IMPORTANCIA

IMMOVEIS URBANOS

Até 500\$000.....									
De mais de 500\$000 a 1:000\$000.....					3	2:658\$000			
» » » 1:000\$000 a 5:000\$000.....			1	1:725\$000	3	10:500\$000			
» » » 5:000\$000 a 10:000\$000.....			2	15:000\$000	4	28:000\$000	2	16:000\$000	
» » » 10:000\$000 a 50:000\$000.....					1	14:600\$000			
» » » 50:000\$000 a 100:000\$000.....									
» » » 100:000\$000.....									
TOTAL.....			3	16:725\$000	11	55:758\$000	2	16:000\$000	

IMMOVEIS RURAES

Até 500\$000.....					1	450\$000			
De mais de 500\$000 a 1:000\$000.....					1	1:000\$000			
» » » 1:000\$000 a 5:000\$000.....			1	3:000\$000	2	9:000\$000	1	1:500\$000	
» » » 5:000\$000 a 10:000\$000.....					1	6:000\$000			
» » » 10:000\$000 a 50:000\$000.....			1	10:114\$000					
» » » 50:000\$000 a 100:000\$000.....									
» » » 100:000\$000.....									
TOTAL.....			2	13:114\$000	5	16:450\$000	1	1:500\$000	

RENTAL

Até 500\$000.....					1	450\$000			
De mais de 500\$000 a 1:000\$000.....					4	3:658\$000			
» » » 1:000\$000 a 5:000\$000.....			2	4:725\$000	5	19:500\$000	1	1:500\$000	
» » » 5:000\$000 a 10:000\$000.....			2	15:000\$000	5	34:000\$000	2	16:000\$000	
» » » 10:000\$000 a 50:000\$000.....			1	10:114\$000	1	14:600\$000			
» » » 50:000\$000 a 100:000\$000.....									
» » » 100:000\$000.....									
TOTAL.....			5	29:839\$000	16	72:208\$000	3	17:500\$000	

da Capital do Estado do Espirito Santo em 1909

segundo a situação dos immovels, os valores e as taxas de juro dos contractos

DA TAXA DE JURO							CONTRACTOS SEM ESTIPLAÇÃO DA TAXA DE JURO				
Taxa de mais de 20 a 25 % ao anno		Taxa de mais de 25 a 30 % ao anno		Taxa de mais de 30 % ao anno		TOTAL			TOTAL GERAL		
N.	IMPORTANCIA	N.	IMPORTANCIA	N.	IMPORTANCIA	N.	IMPORTANCIA	N.	IMPORTANCIA	N.	IMPORTANCIA

**E SUBURBANOS**

						3	2:658\$000	1	994\$740	4	3:652\$740
						4	12:225\$000	1	2:000\$000	5	14:225\$000
						8	59:000\$000			8	59:000\$000
						1	14:600\$000			1	14:600\$000
						16	88:483\$000	2	2:994\$740	18	91:477\$740

**RURAES**

						1	450\$000			1	450\$000
						1	1:000\$000			1	1:000\$000
						4	13:500\$000	1	2:000\$000	5	15:500\$000
						1	6:000\$000	1	9:400\$000	2	15:400\$000
						1	10:114\$000			1	10:114\$000
						8	31:064\$000	2	11:400\$000	10	42:464\$000

**UMO**

						1	450\$000			1	450\$000
						4	3:658\$000	1	994\$740	5	4:652\$740
						8	25:725\$000	2	4:000\$000	10	29:725\$000
						9	65:000\$000	1	9:400\$000	10	74:400\$000
						2	24:714\$000			2	24:714\$000
						24	119:547\$000	4	14:394\$740	28	133:941\$740

## Inscrições hypothecarias effectuadas na Comarca

## II — Numero e importancia das hypothecas convencionaes inscriptas

PRAZOS	CONTRACTOS COM ESTIPULAÇÃO							
	Taxa até 5 % ao anno		Taxa de mais de 5 a 10 % ao anno		Taxa de mais de 10 a 15 % ao anno		Taxa de mais de 15 a 20 % ao anno	
	N.	IMPORTANCIA	N.	IMPORTANCIA	N.	IMPORTANCIA	N.	IMPORTANCIA
Até 6 mezes.....								
De mais de 6 mezes a 1 anno.....					1	450\$000		
» » » 1 a 2 annos.....								
» » » 2 a 3 ».....								
» » » 3 a 4 ».....								
» » » 4 a 5 ».....								
» » » 5 a 8 ».....								
» » » 8 a 11 ».....								
» » » 11 a 15 ».....								
» » » 15 a 25 ».....								
» » » 25 a 45 ».....								
» » » 45 annos.....								
Indeterminado.....								
TOTAL.....					1	450\$000		
<b>ATÉ</b>								
<b>DE MAIS DE</b>								
Até 6 mezes.....								
De mais de 6 mezes a 1 anno.....					1	858\$000		
» » » 1 a 2 annos.....					2	1:800\$000		
» » » 2 a 3 ».....					1	1:000\$000		
» » » 3 a 4 ».....								
» » » 4 a 5 ».....								
» » » 5 a 8 ».....								
» » » 8 a 11 ».....								
» » » 11 a 15 ».....								
» » » 15 a 25 ».....								
» » » 25 a 45 ».....								
» » » 45 annos.....								
Indeterminado.....								
TOTAL.....					4	3:658\$000		

da Capital do Estado do Espirito Santo em 1909

segundo os valores, os prazos e as taxas de juro dos contractos

DA TAXA DE JURO						TOTAL	CONTRACTOS SEM ESTIPULAÇÃO DA TAXA DE JURO		TOTAL GERAL	
Taxa de mais de 20 a 25 % ao anno		Taxa de mais de 25 a 30 % ao anno		Taxa de mais de 30 % ao anno			N.	IMPORTANCIA	N.	IMPORTANCIA
N.	IMPORTANCIA	N.	IMPORTANCIA	N.	IMPORTANCIA					

**500\$**

						I	450\$000			I	450\$000
						I	450\$000			I	450\$000

**500\$ A 1:000\$**

						I	858\$000			I	858\$000
						2	1:800\$000			2	1:800\$000
						I	1:000\$000	I	994\$740	2	1:994\$740
						4	3:658\$000	I	994\$740	5	4:652\$740

## Inscrições hypothecarias effectuadas na Comarca

## II — Numero e importancia das hypothecas convencionaes inscriptas,

PRAZOS	CONTRACTOS COM ESTIPULAÇÃO							
	Taxa até 5 % ao anno		Taxa de mais de 5 a 10 % ao anno		Taxa de mais de 10 a 15 % ao anno		Taxa de mais de 15 a 20 % ao anno	
	N.	IMPORTANCIA	N.	IMPORTANCIA	N.	IMPORTANCIA	N.	IMPORTANCIA

## DE MAIS DE

Até 6 mezes.....								
De mais de 6 mezes a 1 anno.....					3	13:000\$000		
» » » 1 a 2 annos.....							1	1:500\$000
» » » 2 a 3 ».....			2	4:725\$000	2	6:500\$000		
» » » 3 a 4 ».....								
» » » 4 a 5 ».....								
» » » 5 a 8 ».....								
» » » 8 a 11 ».....								
» » » 11 a 15 ».....								
» » » 15 a 25 ».....								
» » » 25 a 45 ».....								
» » » 45 annos.....								
Indeterminado.....								
TOTAL.....			2	4:725\$000	5	19:500\$000	1	1:500\$000

## DE MAIS DE

Até 6 mezes.....					1	6:000\$000		
De mais de 6 mezes a 1 anno.....					1	6:000\$000		
» » » 1 a 2 annos.....			1	7:000\$000	2	12:000\$000	2	16:000\$000
» » » 2 a 3 ».....								
» » » 3 a 4 ».....					1	8:000\$000		
» » » 4 a 5 ».....								
» » » 5 a 8 ».....								
» » » 8 a 11 ».....								
» » » 11 a 15 ».....								
» » » 15 a 25 ».....								
» » » 25 a 45 ».....								
» » » 45 annos.....								
Indeterminado.....								
TOTAL.....			2	15:000\$000	5	34:000\$000	2	16:000\$000



da Capital do Estado do Espirito Santo em 1909

segundo os valores, os prazos e as taxas de juro dos contractos (CONTINUAÇÃO)

DA TAXA DE JURO						TOTAL	CONTRACTOS SEM ESTIPLAÇÃO DA TAXA DE JURO	TOTAL GERAL			
Taxa de mais de 20 a 25 % ao anno		Taxa de mais de 25 a 30 % ao anno		Taxa de mais de 30 % ao anno				N.	IMPORTANCIA	N.	IMPORTANCIA
N.	IMPORTANCIA	N.	IMPORTANCIA	N.	IMPORTANCIA						

**1:000\$ A 5:000\$**

						3	13:000\$000		3	13:000\$000
						1	1:500\$000		1	1:500\$000
						4	11:225\$000		4	11:225\$000
								2	4:000\$000	4:000\$000
						8	25:725\$000	2	4:000\$000	29:725\$000

**5:000\$ A 10:000\$**

						1	6:000\$000		1	6:000\$000
						1	6:000\$000	1	9:400\$000	15:400\$000
						5	35:000\$000		5	35:000\$000
						1	10:000\$000		1	10:000\$000
						1	8:000\$000		1	8:000\$000
						9	65:000\$000	1	9:400\$000	74:400\$000

## Inscrições hypothecarias effectuadas na Comarca

## II — Numero e importancia das hypothecas convencionaes inscriptas,

PRAZOS	CONTRACTOS COM ESTIPULAÇÃO							
	Taxa até 5 % ao anno		Taxa de mais de 5 a 10 % ao anno		Taxa de mais de 10 a 15 % ao anno		Taxa de mais de 15 a 20 % ao anno	
	N.	IMPORTANCIA	N.	IMPORTANCIA	N.	IMPORTANCIA	N.	IMPORTANCIA
<b>DE MAIS DE</b>								
Até 6 mezes.....								
De mais de 6 mezes a 1 anno.....			1	10:114\$000				
» » » 1 a 2 annos.....								
» » » 2 a 3 ».....								
» » » 3 a 4 ».....								
» » » 4 a 5 ».....					1	14:600\$000		
» » » 5 a 8 ».....								
» » » 8 a 11 ».....								
» » » 11 a 15 ».....								
» » » 15 a 25 ».....								
» » » 25 a 45 ».....								
» » » 45 annos.....								
Indeterminado.....								
TOTAL.....			1	10:114\$000	1	14:600\$000		
<b>DE TODOS:</b>								
Até 6 mezes.....					1	6:000\$000		
De mais de 6 mezes a 1 anno.....			1	10:114\$000	6	20:308\$000		
» » » 1 a 2 annos.....			1	7:000\$000	4	13:800\$000	3	17:500\$000
» » » 2 a 3 ».....			2	4:725\$000	4	17:500\$000		
» » » 3 a 4 ».....			1	8:000\$000				
» » » 4 a 5 ».....					1	14:600\$000		
» » » 5 a 8 ».....								
» » » 8 a 11 ».....								
» » » 11 a 15 ».....								
» » » 15 a 25 ».....								
» » » 25 a 45 ».....								
» » » 45 annos.....								
Indeterminado.....								
TOTAL.....			5	29:839\$000	16	72:208\$000	3	17:500\$000

da Capital do Estado do Espirito Santo em 1909

segundo os valores, os prazos e as taxas de juro dos contractos (CONCLUSÃO)

DA TAXA DE JURO						TOTAL	CONTRACTOS SEM ESTIPULAÇÃO DA TAXA DE JURO		TOTAL GERAL
Taxa de mais de 20 a 25 % ao anno		Taxa de mais de 25 a 30 % ao anno		Taxa de mais de 30 % ao anno			N.	IMPORTANCIA	
N.	IMPORTANCIA	N.	IMPORTANCIA	N.	IMPORTANCIA				
				1	10:114\$000			1	10:114\$000
				1	14:600\$000			1	14:600\$000
				2	24:714\$000			2	24:714\$000

OS VALORES

				1	6:000\$000			1	6:000\$000
				7	30:422\$000	1	9:400\$000	8	39:822\$000
				8	38:300\$000			8	38:300\$000
				6	22:225\$000	1	994\$740	7	23:219\$740
				1	8:000\$000			1	8:000\$000
				1	14:600\$000			1	14:600\$000
						2	4:000\$000	2	4:000\$000
				24	119:547\$000	4	14:394\$740	28	133:941\$740

## Inscrições hypothecarias effectuadas no Estado do Espirito Santo em 1909

I — Numero e importancia das hypothecas convencionaes inscriptas,  
segundo a situação dos immoveis

COMARCAS	IMMOVEIS				TOTAL	
	Urbanos e suburbanos		Rurais		N.	IMPORTANCIA
	N.	IMPORTANCIA	N.	IMPORTANCIA		
Victoria (Capital).....	18	91:477\$740	10	42:464\$000	28	133:941\$740
Alegre.....	3	4:431\$200	4	5:695\$800	7	10:130\$000
Benevente.....	2	2:838\$000	5	16:752\$320	7	19:590\$320
Caohoeiro do Itapemirim.....	6	16:540\$000	4	4:9 8\$000	10	21:458\$000
Guandú.....			5	12:700\$000	5	12:700\$000
Itapemirim.....	2	2:500\$000	1	2:000\$000	3	4:500\$000
Linhares.....	3	6:816\$620	3	41:310\$916	6	48:127\$536
Santa Julia.....	1	5:364\$710	3	2:600\$000	4	7:964\$710
Santa Leopoldina.....	2	25:420\$300	14	60:702\$184	16	86:122\$484
S. Matheus.....	1	600\$000			1	600\$000
Vianna.....			10	13:418\$500	10	13:418\$500
TOTAL.....	38	155:991\$570	59	202:561\$720	97	358:553\$290

NOTA — Não houve inscrições hypothecarias nas camarcas de *Guarapary, Itabaiana e Rio Pardo*, segundo comunicação recebida dos respectivos Officiaes do Registro Geral.

## Inscrições hypothecarias effectuadas no Estado do Espirito Santo em 1909

II — Numero e importancia das hypothecas convencionaes inscriptas,  
segundo a natureza dos credores

COMARCAS	CREDORES				TOTAL	
	Particulares		Institutos de credito		N.	IMPORTANCIA
	N.	IMPORTANCIA	N.	IMPORTANCIA		
Victoria (Capital).....	28	133:011\$710			28	133:011\$710
Alegre.....	7	10:130\$000			7	10:130\$000
Benevente.....	7	19:590\$320			7	19:590\$320
Cachoeiro do Itapemirim.....	10	21:458\$000			10	21:458\$000
Guandú.....			5	12:700\$000	5	12:700\$000
Itapemirim.....	3	4:500\$000			3	4:500\$000
Linhares.....	6	48:127\$536			6	48:127\$536
Santa Julia.....	4	7:964\$710			4	7:964\$710
Santa Leopoldina.....	16	86:122\$484			16	86:122\$484
S. Matheus.....	1	600\$000			1	600\$000
Vianna.....	10	13:418\$500			10	13:418\$500
<b>TOTAL.....</b>	<b>92</b>	<b>345:853\$290</b>	<b>5</b>	<b>12:700\$000</b>	<b>97</b>	<b>358:553\$290</b>

NOTA — Não houve inscrições hypothecarias nas comarcas de Guarabary, Itaboraana e Rio Pardo, segundo communicação recebida dos respectivos Officinas do Registro Geral.

## Inscrições hypothecarias effectuadas

## III — Numero e importancia das hypothecas convencio

COMARCAS	VALO					
	Até 500\$		De mais de 500\$ a 1:000\$		De mais de 1:000\$ a 5:000\$	
	N.	IMPORTANCIA	N.	IMPORTANCIA	N.	IMPORTANCIA
Victoria (Capital).....	1	450\$000	5	4:652\$740	10	29:725\$000
Alegre.....	1	245\$000	1	700\$000	5	9:185\$000
Benevente.....	1	500\$000	1	838\$000	3	5:683\$660
Cachoeiro do Itapemirim.....	1	413\$000	2	1:418\$000	6	9:627\$000
Guandú.....					5	12:700\$000
Itapemirim.....			1	1:000\$000	2	3:500\$000
Linhares.....					3	6:816\$620
Santa Julia.....	1	500\$000	1	800\$000	1	1:300\$000
Santa Leopoldina.....			1	625\$000	10	25:256\$154
S. Matheus.....			1	600\$000		
Vianna.....	2	450\$000	3	2:594\$500	5	10:374\$000
<b>TOTAL.....</b>	<b>7</b>	<b>2:558\$000</b>	<b>16</b>	<b>13:228\$240</b>	<b>50</b>	<b>114:167\$434</b>

NOTA — Não houve inscrições hypothecarias nas comarcas de *Guarapary*, *Itabaçõana* e *Rio Pardo*, segundo commu

do Estado do Espirito Santo em 1909

cas incriptas, segundo os valores dos contractos

RES								TOTAL	
De mais de 5:000\$ a 10:000\$		De mais de 10:000\$ a 50:000\$		De mais de 50:000\$ a 100:000\$		De mais de 100:000\$			
N.	IMPORTANCIA	N.	IMPORTANCIA	N.	IMPORTANCIA	N.	IMPORTANCIA	N.	IMPORTANCIA
10	74:400\$000	2	24:714\$000					28	133:041\$740
								7	10:130\$000
2	12:568\$660							7	19:590\$320
1	10:000\$000							10	21:458\$000
								5	12:700\$000
								3	4:500\$000
3	41:310\$916							6	48:127\$536
1	5:364\$710							4	7:964\$710
2	13:032\$020	3	47:209\$310					16	86:122\$484
								1	600\$000
								10	13:418\$500
19	156:676\$306	5	71:923\$310					97	358:553\$290

ção recebida dos respectivos Officiaes do Registro Geral.

## Inscrições hypothecarias effectuada

## IV — Numero e importancia das hypothecas convencionadas

COMARCAS	TAXAS DE							
	Até 5 % ao anno		De mais de 5 a 10 % ao anno		De mais de 10 a 15 % ao anno		De mais de 15 a 20 % ao anno	
	N.	IMPORTANCIA	N.	IMPORTANCIA	N.	IMPORTANCIA	N.	IMPORTANCIA
Victoria (Capital).....			5	29:839\$000	16	72:205\$000	3	17:500\$000
Alegre.....			2	3:700\$000	3	2:145\$000		
Benvente.....	2	2:838\$000	5	16:752\$320				
Cachoeiro do Itapemirim.....			1	2:000\$000	3	13:298\$000		
Guandú.....			4	10:700\$000	1	2:000\$000		
Itapemirim.....			1	1:000\$000				
Linhares.....			1	10:923\$136	1	1:100\$000		
Santa Julia.....			3	7:164\$710	1	800\$000		
Santa Leopoldina.....	1	5:420\$300	7	26:806\$164	2	4:346\$000		
S. Matheus.....					1	600:000		
Vianna.....			3	6:624\$500				
TOTAL.....	3	8:258\$300	32	115:510\$130	28	96:497\$000	3	17:500\$000

NOTA — Não houve inscrições hypothecarias nas comarcas de *Guaraçary*, *Itaboraana* e *Rio Claro*, segundo communicação.



do Estado do Espirito Santo em 1909

inscriptas, segundo as taxas de juro dos contractos

JURO

De mais de 20 a 25 % ao anno		De mais de 25 a 30 % ao anno		De mais de 30 % ao anno		CONTRACTOS SEM ESTIPULAÇÃO DA TAXA DE JURO		TOTAL	
N.	IMPORTANCIA	N.	IMPORTANCIA	N.	IMPORTANCIA	N.	IMPORTANCIA	N.	IMPORTANCIA
						4	14:394\$740	28	133:911\$710
						2	4:255\$000	7	10:130\$000
								7	19:590\$320
						6	6:160\$000	10	21:458\$000
								5	12:700\$000
						2	3:500\$000	3	4:300\$000
						4	36:104\$400	6	48:127\$536
								4	7:964\$710
						6	49:549\$720	16	86:122\$484
								1	600\$000
						7	6:794\$000	10	13:418\$500
						31	120:787\$860	97	358:553\$290

do recebida dos respectivos Officiaes do Registro Geral.

## Inscrições hypothecarias effectuada

## V — Numero e importancia das hypothecas conve

COMARCAS	PRA											
	Até 6 mezes		De mais de 6 mezes a 1 anno		De mais de 1 a 2 annos		De mais de 2 a 3 annos		De mais de 3 a 4 annos		De mais de 4 a 5 annos	
	N.	IMPORT.	N.	IMPORT.	N.	IMPORT.	N.	IMPORT.	N.	IMPORT.	N.	IMPORT.
Victoria (Capital).....	1	6:000\$000	8	39:822\$000	8	38:300\$000	7	23:219\$740	1	8:000\$000	1	14:600\$000
Alegre.....	1	245\$000	2	2:495\$800	2	3:200\$000	1	2:989\$200	.....	.....	.....	.....
Benevente.....	.....	.....	3	9:683\$660	1	2:000\$000	1	6:568\$660	.....	.....	1	500\$000
Cachoeiro do Itapemirim.....	.....	.....	5	14:418\$000	3	3:476\$500	2	3:563\$500	.....	.....	.....	.....
Guandú.....	.....	.....	3	8:700\$000	2	4:000\$000	.....	.....	.....	.....	.....	.....
Itapemirim.....	.....	.....	1	1:000\$000	1	1:500\$000	.....	.....	.....	.....	.....	.....
Linhares.....	1	1:115\$800	2	16:990\$800	.....	.....	2	19:097\$800	1	10:923\$136	.....	.....
Santa Julia.....	1	500\$000	1	800\$000	2	6:664\$710	.....	.....	.....	.....	.....	.....
Santa Leopoldina.....	.....	.....	1	2:146\$000	3	9:336\$720	2	4:457\$520	3	9:040\$300	2	16:898\$000
S. Matheus.....	.....	.....	.....	.....	1	600\$000	.....	.....	.....	.....	.....	.....
Vianna.....	.....	.....	.....	.....	3	5:675\$000	3	2:619\$000	.....	.....	.....	.....
TOTAL.....	4	7:860\$800	26	96:056\$250	26	74:752\$930	18	62:515\$420	5	27:963\$436	4	31:998\$000

NOTA — Não houve inscrições hypothecarias nas comarcas de *Guarapary*, *Itabaipana* e *Rio Pardo*, segundo communicado

do Estado do Espirito Santo em 1909

em prazos inscriptas, segundo os prazos dos contractos

PRAZOS												TOTAL			
De mais de 5 a 8 annos		De mais de 8 a 11 annos		De mais de 11 a 15 annos		De mais de 15 a 25 annos		De mais de 25 a 45 annos		De mais de 45 annos		Indeterminado		TOTAL	
IMPORT.	N.	IMPORT.	N.	IMPORT.	N.	IMPORT.	N.	IMPORT.	N.	IMPORT.	N.	IMPORT.	N.	IMPORT.	N.
												4:000\$000	28	133:941\$740	
1:200\$000													7	10:130\$000	
838\$000													7	19:590\$320	
													10	21:458\$000	
													4	12:700\$000	
												2:000\$000	5	4:500\$400	
													6	48:127\$536	
													4	7:964\$710	
19:876\$410	1	4:367\$534										20:000\$000	16	86:122\$484	
													1	600\$000	
												5:124\$500	10	13:418\$500	
21:914\$410	1	4:367\$534										31:124\$500	8	358:553\$290	

devida dos respectivos Officiaes do Registro Geral.



ESTADO DE SERGIPE

Inscrições hypothecarias effectuadas na Comarca

I — Numero e importancia das hypothecas convençionaes inscriptas

VALORES		CONTRACTOS COM ESTIPULAÇÃO							
		Taxa até 5 % ao anno		Taxa de mais de 5 a 10 % ao anno		Taxa de mais de 10 a 15 % ao anno		Taxa de mais de 15 a 20 % ao anno	
		N.	IMPORTANCIA	N.	IMPORTANCIA	N.	IMPORTANCIA	N.	IMPORTANCIA
<b>IMMOVEIS URBANOS</b>									
Até 500\$000.....									
De mais de 500\$000 a 1:000\$000.....									
» » » 1:000\$000 a 5:000\$000.....					2	9:000\$000			
» » » 5:000\$000 a 10:000\$000.....									
» » » 10:000\$000 a 50:000\$000.....					4	55:000\$000			
» » » 50:000\$000 a 100:000\$000.....									
» » » 100:000\$000.....									
TOTAL.....					6	64:000\$000			
<b>IMMOVEIS RURAES</b>									
Até 500\$000.....									
De mais de 500\$000 a 1:000\$000.....					1	1:000\$000			
» » » 1:000\$000 a 5:000\$000.....				2	7:000\$000	1	5:000\$000		
» » » 5:000\$000 a 10:000\$000.....									
» » » 10:000\$000 a 50:000\$000.....									
» » » 50:000\$000 a 100:000\$000.....									
» » » 100:000\$000.....									
TOTAL.....				2	7:000\$000	2	6:000\$000		
<b>RENTALIZADAS</b>									
Até 500\$000.....									
De mais de 500\$000 a 1:000\$000.....					1	1:000\$000			
» » » 1:000\$000 a 5:000\$000.....				2	7:000\$000	3	14:000\$000		
» » » 5:000\$000 a 10:000\$000.....									
» » » 10:000\$000 a 50:000\$000.....						4	55:000\$000		
» » » 50:000\$000 a 100:000\$000.....									
» » » 100:000\$000.....									
TOTAL.....				2	7:000\$000	8	70:000\$000		

da Capital do Estado de Sergipe em 1909

segundo a situação dos immoveis, os valores e as taxas de juro dos contractos

DA TAXA DE JURO						CONTRACTOS SEM ESTIPLAÇÃO DA TAXA DE JURO				TOTAL GERAL	
Taxa de mais de 20 a 25 % ao anno		Taxa de mais de 25 a 30 % ao anno		Taxa de mais de 30 % ao anno		TOTAL					
N.	IMPORTANCIA	N.	IMPORTANCIA	N.	IMPORTANCIA	N.	IMPORTANCIA	N.	IMPORTANCIA	N.	IMPORTANCIA

**E SUBURBANOS**

						2	9:000\$000			2	9:000\$000
						4	55:000\$000			4	55:000\$000
						6	64:000\$000			6	64:000\$000

**RURAES**

						1	1:000\$000			1	1:000\$000
						3	12:000\$000			3	12:000\$000
						4	13:000\$000			4	13:000\$000

**UJMO**

						1	1:000\$000			1	1:000\$000
						5	21:000\$000			5	21:000\$000
						4	55:000\$000			4	55:000\$000
						10	77:000\$000			10	77:000\$000

Inscrições hypothecarias effectuadas na Comarca

II — Numero e importancia das hypothecas convencionaes inscriptas

PRAZOS	CONTRACTOS COM ESTIPULAÇÃO							
	Taxa até 5 % ao anno		Taxa de mais de 5 a 10 % ao anno		Taxa de mais de 10 a 15 % ao anno		Taxa de mais de 15 a 20 % ao anno	
	N.	IMPORTANCIA	N.	IMPORTANCIA	N.	IMPORTANCIA	N.	IMPORTANCIA
<b>DE MAIS DE</b>								
Até 6 mezes.....								
De mais de 6 mezes a 1 anno.....					I	1:000\$000		
» » » 1 a 2 annos.....								
» » » 2 a 3 » .....								
» » » 3 a 4 » .....								
» » » 4 a 5 » .....								
» » » 5 a 8 » .....								
» » » 8 a 11 » .....								
» » » 11 a 15 » .....								
» » » 15 a 25 » .....								
» » » 25 a 45 » .....								
» » » 45 annos.....								
Indeterminado.....								
TOTAL.....					I	1:000\$000		
<b>DE MAIS DE</b>								
Até 6 mezes.....								
De mais de 6 mezes a 1 anno.....			I	5:000\$000	2	10:000\$000		
» » » 1 a 2 annos.....			I	2:000\$000	I	4:000\$000		
» » » 2 a 3 » .....								
» » » 3 a 4 » .....								
» » » 4 a 5 » .....								
» » » 5 a 8 » .....								
» » » 8 a 11 » .....								
» » » 11 a 15 » .....								
» » » 15 a 25 » .....								
» » » 25 a 45 » .....								
» » » 45 annos.....								
Indeterminado.....								
TOTAL.....			2	7:000\$000	3	14:000\$000		



## da Capital do Estado de Sergipe em 1909

segundo os valores, os prazos e as taxas de juro dos contractos

DA TAXA DE JURO						TOTAL	CONTRATOS SEM ESTIPULAÇÃO DA TAXA DE JURO		TOTAL GERAL	
Taxa de mais de 20 a 25 % ao anno		Taxa de mais de 25 a 30 % ao anno		Taxa de mais de 30 % ao anno			N.	IMPORTANCIA	N.	IMPORTANCIA
N.	IMPORTANCIA	N.	IMPORTANCIA	N.	IMPORTANCIA					
<b>500\$ A 1:000\$</b>										
				I	1:000\$000			I	1:000\$000	
				I	1:000\$000			I	1:000\$000	
<b>1:000\$ A 5:000\$</b>										
				3	15:000\$000			3	15:000\$000	
				2	6:000\$000			2	6:000\$000	
				5	21:000\$000			5	21:000\$000	

Inscrições hypothecarias effectuadas na Comarca

II — Numero e importancia das hypothecas convencionaes inscriptas,

PRAZOS	CONTRACTOS COM ESTIPULAÇÃO							
	Taxa até 5 % ao anno		Taxa de mais de 5 a 10 % ao anno		Taxa de mais de 10 a 15 % ao anno		Taxa de mais de 15 a 20 % ao anno	
	N.	IMPORTANCIA	N.	IMPORTANCIA	N.	IMPORTANCIA	N.	IMPORTANCIA

DE MAIS DE

Até 6 mezes.....									
De mais de 6 mezes a 1 anno.....					4	55:000\$000			
» » » 1 a 2 annos.....									
» » » 2 a 3 ».....									
» » » 3 a 4 ».....									
» » » 4 a 5 ».....									
» » » 5 a 8 ».....									
» » » 8 a 11 ».....									
» » » 11 a 15 ».....									
» » » 15 a 25 ».....									
» » » 25 a 45 ».....									
» » » 45 annos.....									
Indeterminado.....									
TOTAL.....					4	55:000\$000			

DE TODOS

Até 6 mezes.....									
De mais de 6 mezes a 1 anno.....			I	5:000\$000	7	66:000\$000			
» » » 1 a 2 annos.....			I	2:000\$000	I	4:000\$000			
» » » 2 a 3 ».....									
» » » 3 a 4 ».....									
» » » 4 a 5 ».....									
» » » 5 a 8 ».....									
» » » 8 a 11 ».....									
» » » 11 a 15 ».....									
» » » 15 a 25 ».....									
» » » 25 a 45 ».....									
» » » 45 annos.....									
Indeterminado.....									
TOTAL.....			2	7:000\$000	8	70:000\$000			

da Capital do Estado de Sergipe em 1909

segundo os valores, os prazos e as taxas de juro dos contractos (CONCLUSÃO)

DA TAXA DE JURO						CONTRACTOS SEM ESTIPELAÇÃO DA TAXA DE JURO		TOTAL GERAL	
Taxa de mais de 20 a 25 % ao anno		Taxa de mais de 25 a 30 % ao anno		Taxa de mais de 30 % ao anno		TOTAL			
N.	IMPORTANCIA	N.	IMPORTANCIA	N.	IMPORTANCIA	N.	IMPORTANCIA	N.	IMPORTANCIA

10:000\$ A 50:000\$

						4	55:000\$000		4	55:000\$000
						4	55:000\$000		4	55:000\$000

OS VALORES

						8	71:000\$000		8	71:000\$000
						2	6:000\$000		2	6:000\$000
						10	77:000\$000		10	77:000\$000

## Inscrições hypothecarias effectuadas no Estado de Sergipe em 1909

I — Numero e importancia das hypothecas convencionaes inscriptas, segundo a situação dos immoveis

COMARCAS	IMMOVEIS				TOTAL	
	Urbanos e suburbanos		Ruraes		N.	IMPORTANCIA
	N.	IMPORTANCIA	N.	IMPORTANCIA		
Aracajú (Capital).....	6	64:000\$000	4	13:000\$000	10	77:000\$000
Capella.....			1	5:000\$000	1	5:000\$000
Estancia.....			1	6:483\$400	1	6:483\$400
Itabaiana.....			2	13:500\$000	2	13:500\$000
Lagarto.....			1	8:500\$000	1	8:500\$000
Laranjeiras.....			1	294\$300	1	294\$300
Maroim.....	1	158\$000			1	158\$000
Propriá.....	1	9:463\$000	1	250\$000	2	9:713\$000
TOTAL.....	8	73:621\$000	11	47:027\$700	19	120:648\$700

NOTA — Não houve inscrições hypothecarias nas comarcas de *Gararú*, *Rio Real* e *S. Francisco*, segundo comunicação recebida dos respectivos Officiaes do Registro Geral.

Inscrições hypothecarias effectuadas no Estado de Sergipe em 1909

II — Numero e importancia das hypothecas convençloaes inscriptas, segundo a natureza dos credores

COMARCAS	CREDORES				TOTAL	
	Particulares		Institutos de credito		N.	IMPORTANCIA
	N.	IMPORTANCIA	N.	IMPORTANCIA		
Aracajú (Capital).....	2	7:000\$000	8	70:000\$000	10	77:000\$000
Capella.....	1	5:000\$000			1	5:000\$000
Estancia.....	1	6:483\$400			1	6:483\$400
Itabaiana.....	2	13:500\$000			2	13:500\$000
Lagarto.....	1	8:500\$000			1	8:500\$000
Laranjeiras.....	1	294\$300			1	294\$300
Maroim.....	1	158\$000			1	158\$000
Propria.....	2	9:713\$000			2	9:713\$000
TOTAL.....	11	50:648\$700	8	70:000\$000	19	120:648\$700

NOTA — Não houve inscrições hypothecarias nas comarcas de Gararú, Rio Real e S. Francisco, segundo communicacão recebida dos respectivos Officiaes do Registro Geral.

## Inscrições hypothecarias effectuadas

## III — Numero e importancia das hypothecas convencionaes

COMARCAS	VALOR					
	Até 500\$		De mais de 500\$ a 1:000\$		De mais de 1:000\$ a 5:000\$	
	N.	IMPORTANCIA	N.	IMPORTANCIA	N.	IMPORTANCIA
Aracajú (Capital).....			1	1:000\$000	5	21:000\$000
Capella.....					1	5:000\$000
Estancia.....						
Itabaiana.....	1	500\$000				
Lagarto.....						
Laranjeiras.....	1	294\$300				
Maroim.....	1	158\$000				
Propriá.....	1	250\$000				
TOTAL.....	4	1:202\$300	1	1:000\$000	6	26:000\$000

NOTA — Não houve inscrições hypothecarias nas comarcas de *Gararú*, *Rio Real* e *S. Francisco*, segundo communicacões.

no Estado de Sergipe em 1909

inscriptas, segundo os valores dos contractos

RES

De mais de 5:000\$ a 10:000\$		De mais de 10:000\$ a 50:000\$		De mais de 50:000\$ a 100:000\$		De mais de 100:000\$		TOTAL	
N.	IMPORTANCIA	N.	IMPORTANCIA	N.	IMPORTANCIA	N.	IMPORTANCIA	N.	IMPORTANCIA
		4	55:000\$000					10	77:000\$000
								1	5:000\$000
1	6:483\$400							1	6:483\$400
		1	13:500\$000					2	13:500\$000
1	8:500\$000							1	8:500\$000
								1	294\$300
								1	158\$000
1	9:463\$000							2	9:713\$000
3	24:446\$400	5	68:000\$000					19	120:648\$700

recebida dos respectivos Officiaes do Registro Geral.

## Inscrições hypothecarias effectuadas

## IV — Numero e importancia das hypothecas convencio

COMARCAS	TAXAS DE							
	Até 5 % ao anno		De mais de 5 a 10 % ao anno		De mais de 10 a 15 % ao anno		De mais de 15 a 20 % ao anno	
	N.	IMPORTANCIA	N.	IMPORTANCIA	N.	IMPORTANCIA	N.	IMPORTANCIA
Aracajú (Capital).....			2	7:000\$000	8	70:000\$000		
Capella.....								
Estancia.....			1	6:483\$400				
Itabaiana.....					1	500\$000		
Lagarto.....					1	8:500\$000		
Laranjeiras.....							1	294\$300
Maroim.....								
Propriá.....			1	9:463\$000				
TOTAL.....			4	22:946\$400	10	79:000\$000	1	294\$300

NOTA — Não houve inscrições hypothecarias nas comarcas de *Garará*, *Rio Real* e *S. Francisco*, segundo communicac



no Estado de Sergipe em 1909

naes inscriptas, segundo as taxas de juro dos contractos

JURO

De mais de 20 a 25 % ao anno						De mais de 25 a 30 % ao anno		De mais de 30 % ao anno		CONTRACTOS SEM ESTIPULAÇÃO DA TAXA DE JURO	TOTAL	
N.	IMPORTANCIA	N.	IMPORTANCIA	N.	IMPORTANCIA	N.	IMPORTANCIA	N.	IMPORTANCIA	N.	IMPORTANCIA	
										10	77:000\$000	
						I	5:000\$000			1	5:000\$000	
										1	6:483\$400	
I	13:000\$000									2	13:500\$000	
										1	8:500\$000	
										1	294\$300	
						I	158\$000			1	158\$000	
						I	250\$000			2	9:713\$000	
I	13:000\$000					3	5:408\$000			19	120:648\$700	

recebida dos respectivos Officiaes do Registro Geral.

## Inscrições hypothecarias effe

V — Numero e importancia das hypothecas conver

COMARCAS	PRA											
	Até 6 mezes		De mais de 6 mezes a 1 anno		De mais de 1 a 2 annos		De mais de 2 a 3 annos		De mais de 3 a 4 annos		De mais de 4 a 5 annos	
	N.	IMPORT.	N.	IMPORT.	N.	IMPORT.	N.	IMPORT.	N.	IMPORT.	N.	IMPORT.
Aracajú (Capital).....			8	71:000\$000	2	6:000\$000						
Capella.....												
Estancia.....												
Itabaiana.....			1	500\$000	1	13:000\$000						
Lagarto.....									1	8:500\$000		
Laranjeiras.....			1	294\$300								
Maroim.....			1	158\$000								
Propriá.....			2	9:713\$000								
TOTAL.....			13	81:665\$300	3	19:000\$000			1	8:500\$000		

NOTA — Não houve inscrições hypothecarias nas comarcas de Gararú, Rio Real e S. Francisco, segundo communicado.

actuadas no Estado de Sergipe em 1909

clonae inscriptas, segundo os prazos dos contractos

ZOS

De mais de 5 a 8 annos		De mais de 8 a 11 annos		De mais de 11 a 15 annos		De mais de 15 a 25 annos		De mais de 25 a 45 annos		De mais de 45 annos		Indetermi- nado		TOTAL.	
N.	IMPORT.	N.	IMPORT.	N.	IMPORT.	N.	IMPORT.	N.	IMPORT.	N.	IMPORT.	N.	IMPORT.	N.	IMPORT.
														10	77:000\$000
														I	5:000\$000
														I	6:483\$400
														2	13:500\$000
														1	8:500\$000
														1	294\$300
														1	15\$5000
														2	9:713\$000
														2	11:483\$400
														19	120:648\$700

recebida dos respectivos Officiaes do Registro Geral.



# APPENDICE



ESTADO DE S. PAULO

---

INSCRIÇÕES HYPOTHECARIAS E TRANSCRIÇÕES DE TRANSMISSÕES  
DE IMMOVEIS

## Inscrições hypothecarias effectuadas na Comarca da Capital do Estado de S. Paulo, de 1907 a 1909

### RESUMO

I — Numero e importancia das hypothecas convencionaes inscriptas, segundo os valores dos contractos e a situação dos immoveis

VALORES	ANNOS						TOTAL	
	1907		1908		1909		N.	IMPORT.
	N.	IMPORT.	N.	IMPORT.	N.	IMPORT.		

#### Immoveis Urbanos e Suburbanos

Até 500\$.....	30	14:400\$000	20	9:500\$000	30	14:300\$000	80	38:200\$000
De mais de 500\$ a 1:000\$...	119	118:118\$080	142	132:520\$000	186	173:82\$400	447	424:520\$480
» » » 1:000\$ a 5:000\$...	606	1.716:486\$530	731	2.072:576\$000	980	2.893:624\$500	2.317	6.682:687\$030
» » » 5:000\$ a 10:000\$...	194	1.536:294\$500	227	1.747:526\$000	345	2.655:130\$000	766	5.938:950\$500
» » » 10:000\$ a 50:000\$...	188	4.129:255\$250	235	5.113:219\$555	262	5.605:817\$512	685	14.848:292\$317
» » » 50:000\$ a 100:000\$...	25	1.860:892\$760	30	2.257:287\$950	25	1.928:950\$000	80	6.047:130\$710
» » » 100:000\$.....	10	1.807:044\$330	15	3.744:883\$960	19	4.451:000\$000	44	10.002:928\$290
TOTAL.....	I.172	II.182:491\$450	I.400	15.077:513\$465	I.847	17.722:704\$412	4.419	43.982:709\$327

#### Immoveis Ruraes

Até 500\$.....	4	1:740\$000	4	1:950\$000	6	2:250\$000	14	5:940\$000
De mais de 500\$ a 1:000\$...	8	7:533\$600	9	8:144\$000	12	10:250\$000	29	25:927\$600
» » » 1:000\$ a 5:000\$...	27	75:422\$000	38	95:440\$000	35	94:560\$000	100	265:422\$000
» » » 5:000\$ a 10:000\$...	7	55:093\$980	5	45:000\$000	6	53:500\$000	18	153:593\$980
» » » 10:000\$ a 50:000\$...	11	230:727\$500	6	109:000\$000	12	224:169\$900	29	563:897\$400
» » » 50:000\$ a 100:000\$...	2	200:000\$000	.....	.....	.....	.....	2	200:000\$000
» » » 100:000\$.....	1	2.000:000\$000	3	3.650:000\$000	1	500:000\$000	5	6.150:000\$000
TOTAL.....	60	2.570:523\$080	65	3.909:534\$000	72	884:729\$900	197	7.364:786\$980

#### Resumo

Até 500\$.....	34	16:140\$000	24	11:450\$000	36	16:550\$000	94	44:140\$000
De mais de 500\$ a 1:000\$...	127	125:651\$080	151	140:664\$000	198	184:132\$400	476	450:448\$080
» » » 1:000\$ a 5:000\$...	633	1.791:914\$530	769	2.168:016\$000	1.015	2.988:184\$500	2.417	6.948:115\$030
» » » 5:000\$ a 10:000\$...	201	1.591:388\$480	232	1.792:526\$000	351	2.708:630\$000	784	6.092:544\$480
» » » 10:000\$ a 50:000\$...	199	4.359:982\$750	241	5.222:219\$555	274	5.829:987\$412	714	15.412:189\$717
» » » 50:000\$ a 100:000\$...	27	2.060:892\$760	30	2.257:287\$950	25	1.928:950\$000	82	6.247:130\$710
» » » 100:000\$.....	11	3.807:044\$330	18	7.394:883\$960	20	4.951:000\$000	49	16.152:928\$290
TOTAL.....	I.232	13.753:014\$530	1.465	18.987:047\$465	1.919	18.607:434\$312	4.616	51.347:496\$307



Inscrições hypothecarias effectuadas na Comarca da Capital do Estado de S. Paulo, de 1907 a 1909

RESUMO

II — Numero e valor das hypothecas convencionae e inscriptas, segundo as taxas de juro dos contractos e a situação dos immoveis

TAXAS DE JURO	ANNOS						TOTAL	
	1907		1908		1909		N.	IMPORT.
	N.	IMPORT.	N.	IMPORT.	N.	IMPORT.		
<b>Immoveis Urbanos e Suburbanos</b>								
Até 5 % ao anno.....	1	4:000\$000	2	5:000\$000	3	10:000\$000	6	19:000\$000
De mais de 5 % a 10 % ao anno	104	2.770:262\$000	135	4.576:645\$455	150	4.859:715\$389	389	12.206:622\$844
» » » 10 % a 15 % » »	938	6.879:250\$920	1.166	9.963:363\$010	1.577	11.653:561\$200	3.681	28.496:197\$130
» » » 15 % a 20 % » »	62	149:453\$300	60	136:350\$000	61	115:300\$000	183	401:103\$300
» » » 20 % a 25 % » »	7	7:700\$000	9	14:600\$000	10	6:800\$000	26	29:100\$000
» » » 25 % a 30 % » »					2	76:500\$000	2	76:500\$000
» » » 30 % ao anno.....	1	1:500\$000					1	1:500\$000
Não estipuladas.....	59	1.370:325\$230	28	381:533\$000	44	1.000:827\$823	131	2.752:686\$053
TOTAL.....	1.172	11.182:491\$450	1.400	15.077:513\$465	1.847	17.722:704\$412	4.419	43.982:709\$327
<b>Immoveis Rurales</b>								
Até 5 % ao anno.....								
De mais de 5 % a 10 % ao anno	10	2.079:500\$000	6	3.509:000\$000	9	615:500\$000	25	6.204:000\$000
» » » 10 % a 15 % » »	38	257:979\$580	40	188:244\$000	48	226:479\$900	126	672:703\$480
» » » 15 % a 20 % » »	3	4:200\$000	8	36:950\$000	7	11:200\$000	18	52:350\$000
» » » 20 % a 25 % » »	2	2:500\$000	2	3:500\$000	4	6:850\$000	8	12:850\$000
» » » 25 % a 30 % » »								
» » » 30 % ao anno.....								
Não estipuladas.....	7	226:343\$500	9	171:840\$000	4	24:700\$000	20	422:883\$500
TOTAL.....	60	2.570:523\$080	65	3.909:534\$000	72	884:729\$900	197	7.364:756\$980
<b>Resumo</b>								
Até 5 % ao anno.....	1	4:000\$000	2	5:000\$000	3	10:000\$000	6	19:000\$000
De mais de 5 % a 10 % ao anno	114	4.849:762\$000	141	8.085:645\$455	159	5.475:215\$389	414	18.410:622\$844
» » » 10 % a 15 % » »	976	7.137:230\$500	1.206	10.151:629\$010	1.625	11.880:041\$100	3.807	29.168:900\$610
» » » 15 % a 20 % » »	65	153:653\$300	68	173:300\$000	68	126:500\$000	201	453:453\$300
» » » 20 % a 25 % » »	9	10:200\$000	11	18:100\$000	14	13:650\$000	34	41:950\$000
» » » 25 % a 30 % » »					2	76:500\$000	2	76:500\$000
» » » 30 % ao anno.....	1	1:500\$000					1	1:500\$000
Não estipuladas.....	66	1.566:668\$730	37	553:373\$000	48	1.025:527\$823	151	3.175:569\$553
TOTAL.....	1.232	13.753:014\$530	1.465	18.987:047\$465	1.919	18.607:434\$312	4.616	51.347:496\$307

## Inscrições hypothecarias effectuadas na Comarca

I — Numero e importancia das hypothecas convencionaes inscriptas, segundo

VALCRES	CONTRACTOS COM ESTIPULAÇÃO							
	Taxa até 5 % ao anno		Taxa de mais de 5 a 10 % ao anno		Taxa de mais de 10 a 15 % ao anno		Taxa de mais de 15 a 20 % ao anno	
	N.	IMPORTANCIA	N.	IMPORTANCIA	N.	IMPORTANCIA	N.	IMPORTANCIA
<b>IMMOVEIS URBANOS</b>								
Até 500\$000.....			2	700\$000	15	7:500\$000	7	3:500\$000
De mais de 500\$000 a 1:000\$000.....			4	10:500\$000	82	76:618\$080	28	26:100\$000
» » » 1:000\$000 a 5:000\$000.....	I	4:000\$000	14	45:136\$000	537	1.534:420\$000	24	47:853\$300
» » » 5:000\$000 a 10:000\$000.....			20	158:844\$000	163	1.293:802\$500	2	17:000\$000
» » » 10:000\$000 a 50:000\$000.....			51	1.334:834\$000	127	2.533:221\$250		
» » » 50:000\$000 a 100:000\$000.....			9	634:250\$000	10	802:642\$760	1	55:000\$000
» » » 100:000\$000.....			4	585:998\$000	4	631:046\$330		
TOTAL.....	I	4:000\$000	104	2.770:262\$000	938	6.879:250\$920	62	149:453\$300
<b>IMMOVEIS RURAES</b>								
Até 500\$000.....					3	1:240\$000		
De mais de 500\$000 a 1:000\$000.....			I	1:000\$000	5	4:933\$600	2	1:600\$000
» » » 1:000\$000 a 5:000\$000.....			3	11:500\$000	21	54:328\$000	1	2:600\$000
» » » 5:000\$000 a 10:000\$000.....			3	26:000\$000	4	29:093\$980		
» » » 10:000\$000 a 50:000\$000.....			2	41:000\$000	4	68:384\$000		
» » » 50:000\$000 a 100:000\$000.....					1	100:000\$000		
» » » 100:000\$000.....			I	2.000:000\$000				
TOTAL.....			10	2.079:500\$000	38	257:979\$880	3	4:200\$000
<b>REDES</b>								
Até 500\$000.....			2	700\$000	15	8:740\$000	7	3:500\$000
De mais de 500\$000 a 1:000\$000.....			5	11:500\$000	87	81:551\$680	30	27:700\$000
» » » 1:000\$000 a 5:000\$000.....	I	4:000\$000	17	56:636\$000	558	1.588:748\$000	25	50:453\$300
» » » 5:000\$000 a 10:000\$000.....			23	184:844\$000	167	1.322:896\$480	2	17:000\$000
» » » 10:000\$000 a 50:000\$000.....			53	1.375:834\$000	131	2.601:605\$250		
» » » 50:000\$000 a 100:000\$000.....			9	634:250\$000	11	902:642\$760	1	55:000\$000
» » » 100:000\$000.....			5	2.585:998\$000	4	631:046\$330		
TOTAL.....	I	4:000\$000	114	4.849:762\$000	976	7.137:230\$500	65	153:653\$300

da Capital do Estado de S. Paulo em 1907

a situação dos immoveis, os valores e as taxas de juro dos contractos

DA TAXA DE JURO						TOTAL	CONTRACTOS SEM ESTIPULAÇÃO DA TAXA DE JURO		TOTAL GERAL	
Taxa de mais de 20 a 25 % ao anno		Taxa de mais de 25 a 30 % ao anno		Taxa de mais de 30 % ao anno			N.	IMPORTANCIA	N.	IMPORTANCIA
N.	IMPORTANCIA	N.	IMPORTANCIA	N.	IMPORTANCIA	N.	IMPORTANCIA	N.	IMPORTANCIA	

**E SUBURBANOS**

4	1:700\$000				28	13:400\$000	2	1:000\$000	30	14:400\$000
					114	113:218\$060	5	4:900\$000	119	118:118\$080
3	6:000\$000		1	1:500\$000	580	1.638:909\$300	26	77:577\$230	606	1.716:486\$530
					185	1.469:646\$500	9	66:648\$000	194	1.536:294\$500
					178	3.868:055\$250	10	261:200\$000	188	4.129:255\$250
					20	1.491:892\$760	5	369:000\$000	25	1.860:892\$760
					8	1.217:044\$330	2	590:000\$000	10	1.807:044\$330
7	7:700\$000		1	1:500\$000	1.113	9.812:166\$220	59	1.370:325\$230	1.172	11.182:491\$450

**RURAES**

1	500\$000				4	1:740\$000			4	1:740\$000
					8	7:533\$600			8	7:533\$600
1	2:000\$000				26	70:428\$000	1	5:000\$000	27	75:428\$000
					7	55:093\$980			7	55:093\$980
					6	109:384\$000	5	121:343\$500	11	230:727\$500
					1	100:000\$000	1	100:000\$000	2	200:000\$000
					1	2.000:000\$000			1	2.000:000\$000
2	2:500\$000				53	2.344:179\$580	7	226:343\$500	60	2.570:523\$080

**UMO**

5	2:200\$000				32	15:140\$000	2	1:000\$000	34	16:140\$000
					122	120:751\$680	5	4:900\$000	127	125:651\$680
4	8:000\$000		1	1:500\$000	606	1.709:337\$300	27	82:577\$230	633	1.791:914\$530
					192	1.524:740\$480	9	66:648\$000	201	1.591:388\$480
					184	3.977:439\$250	15	382:543\$500	199	4.359:982\$750
					21	1.591:892\$760	6	469:000\$000	27	2.060:892\$760
					9	3.217:044\$330	2	590:000\$000	11	3.807:044\$330
9	10:200\$000		1	1:500\$000	1.166	12.156:345\$800	66	1.596:668\$730	1.232	13.753:014\$530

## Inscrições hypothecarias effectuadas na Comarca

## I — Numero e importancia das hypothecas convencionaes inscriptas

VALORES	CONTRACTOS COM ESTIPULAÇÃO							
	Taxa até 5 % ao anno		Taxa de mais de 5 a 10 % ao anno		Taxa de mais de 10 a 15 % ao anno		Taxa de mais de 15 a 20 % ao anno	
	N.	IMPORTANCIA	N.	IMPORTANCIA	N.	IMPORTANCIA	N.	IMPORTANCIA
<b>IMMOVEIS URBANOS</b>								
Até 500\$000.....	I	500\$000			10	4:800\$000	7	3:400\$000
De mais de 500\$000 a 1:000\$000.....			2	2:000\$000	110	103:870\$000	24	22:250\$000
» » » 1:000\$000 a 5:000\$000.....	I	4:500\$000	19	64:850\$000	665	1.912:788\$000	28	50:700\$000
» » » 5:000\$000 a 10:000\$000.....			24	231:600\$000	199	1.489:631\$000		
» » » 10:000\$000 a 50:000\$000.....			70	1.613:195\$455	159	3.325:124\$100		
» » » 50:000\$000 a 100:000\$000.....			13	970:000\$000	16	1.227:287\$950	1	60:000\$000
» » » 100:000\$000.....			7	1.695:000\$000	7	1.899:883\$960		
TOTAL.....	2	5:000\$000	135	4.576:645\$455	1.166	9.963:385\$010	60	136:350\$000
<b>IMMOVEIS RURAES</b>								
Até 500\$000.....							2	950\$000
De mais de 500\$000 a 1:000\$000.....			1	1:000\$000	6	5:144\$000	2	2:000\$000
» » » 1:000\$000 a 5:000\$000.....			3	8:000\$000	25	59:100\$000	2	4:000\$000
» » » 5:000\$000 a 10:000\$000.....					4	35:000\$000	1	10:000\$000
» » » 10:000\$000 a 50:000\$000.....					5	89:000\$000	1	20:000\$000
» » » 50:000\$000 a 100:000\$000.....								
» » » 100:000\$000.....			2	3.500:000\$000				
TOTAL.....			6	3.509:000\$000	40	188:244\$000	8	36:950\$000
<b>RENTALIS</b>								
Até 500\$000.....	I	500\$000			10	4:800\$000	9	4:350\$000
De mais de 500\$000 a 1:000\$000.....			3	3:000\$000	116	109:014\$000	26	24:250\$000
» » » 1:000\$000 a 5:000\$000.....	I	4:500\$000	22	72:850\$000	690	1.971:888\$000	30	54:700\$000
» » » 5:000\$000 a 10:000\$000.....			24	231:600\$000	203	1.524:631\$000	1	10:000\$000
» » » 10:000\$000 a 50:000\$000.....			70	1.613:195\$455	164	3.414:124\$100	1	20:000\$000
» » » 50:000\$000 a 100:000\$000.....			13	970:000\$000	16	1.227:287\$950	1	60:000\$000
» » » 100:000\$000.....			9	5.195:000\$000	7	1.899:883\$960		
TOTAL.....	2	5:000\$000	141	8.085:645\$455	1.206	10.151:629\$010	68	173:300\$000

da Capital do Estado de S. Paulo em 1908

segundo a situação dos immoveis, os valores e as taxas de juro dos contractos

DA TAXA DE JURO						TOTAL	CONTRACTOS SEM ESTIPULAÇÃO DA TAXA DE JURO		TOTAL GERAL	
Taxa de mais de 20 a 25 % ao anno		Taxa de mais de 25 a 30 % ao anno		Taxa de mais de 30 % ao anno			N.	IMPORTANCIA	N.	IMPORTANCIA
N.	IMPORTANCIA	N.	IMPORTANCIA	N.	IMPORTANCIA	N.	IMPORTANCIA	N.	IMPORTANCIA	

**E SUBURBANOS**

2	800\$000					20	9:500\$000			20	9:500\$000
4	2:800\$000					140	130:920\$000	2	1:600\$000	142	132:520\$000
2	4:500\$000					715	2.037:338\$000	16	35:238\$000	731	2.072:576\$000
I	6:500\$000					224	1.727:731\$000	3	19:795\$000	227	1.747:526\$000
						229	4.938:319\$555	6	174:900\$000	235	5.113:219\$555
						30	2.257:287\$950			30	2.257:287\$950
						14	3.594:883\$960	1	150:000\$000	15	3.744:883\$960
9	14:600\$000					1.372	14.695:080\$465	28	381:533\$000	1.400	15.077:513\$465

**RURAES**

I	500\$000					3	1:450\$000	I	500\$000	4	1:950\$000
						9	8:144\$000			9	8:144\$000
I	3:000\$000					31	74:100\$000	7	21:340\$000	38	95:440\$000
						5	45:000\$000			5	45:000\$000
						6	109:000\$000			6	109:000\$000
						2	3.500:000\$000	I	150:000\$000	3	3.650:000\$000
2	3:500\$000					56	3.737:694\$000	9	171:840\$000	65	3.909:534\$000

**UMO**

3	1:300\$000					23	10:950\$000	1	500\$000	24	11:450\$000
4	2:800\$000					149	139:064\$000	2	1:600\$000	151	140:664\$000
3	7:500\$000					746	2.111:438\$000	23	56:578\$000	769	2.168:016\$000
I	6:500\$000					229	1.772:731\$000	3	19:795\$000	232	1.792:526\$000
						235	5.047:319\$555	6	174:900\$000	241	5.222:219\$555
						30	2.257:287\$950			30	2.257:287\$950
						16	7.094:883\$960	2	300:000\$000	18	7.394:883\$960
II	18:100\$000					1.428	18.433:674\$465	37	553:373\$000	1.465	18.987:047\$465

## Inscrições hypothecarias effectuadas na Comarca

## II — Numero e importancia das hypothecas convencionaes inscriptas

PRAZOS	CONTRACTOS COM ESTIPULAÇÃO							
	Taxa até 5 % ao anno		Taxa de mais de 5 a 10 % ao anno		Taxa de mais de 10 a 15 % ao anno		Taxa de mais de 15 a 20 % ao anno	
	N.	IMPORTANCIA	N.	IMPORTANCIA	N.	IMPORTANCIA	N.	IMPORTANCIA
Até 6 mezes.....					2	1:000\$000	1	500\$000
De mais de 6 mezes a 1 anno.....			1	400\$000	5	2:240\$000	4	2:000\$000
» » » 1 a 2 annos.....			1	300\$000	6	3:000\$000	2	1:000\$000
» » » 2 a 3 ».....					3	1:500\$000		
» » » 3 a 4 ».....								
» » » 4 a 5 ».....					1	500\$000		
» » » 5 a 8 ».....								
» » » 8 a 11 ».....								
» » » 11 a 15 ».....					1	500\$000		
» » » 15 a 25 ».....								
» » » 25 a 45 ».....								
» » » 45 annos.....								
Indeterminado.....								
TOTAL.....			2	700\$000	18	8:740\$000	7	3:500\$000
<b>ATT</b>								
<b>DE MAIS DE</b>								
Até 6 mezes.....					1	1:000\$000		
De mais de 6 mezes a 1 anno.....			2	1:500\$000	30	28:110\$000	11	28:110\$000
» » » 1 a 2 annos.....			2	2:000\$000	34	31:214\$380	14	13:600\$000
» » » 2 a 3 ».....			1	8:000\$000	16	15:293\$700	3	2:900\$000
» » » 3 a 4 ».....					3	3:000\$000	1	1:000\$000
» » » 4 a 5 ».....					2	2:000\$000	1	800\$000
» » » 5 a 8 ».....					1	933\$600		
» » » 8 a 11 ».....								
» » » 11 a 15 ».....								
» » » 15 a 25 ».....								
» » » 25 a 45 ».....								
» » » 45 annos.....								
Indeterminado.....								
TOTAL.....			5	11:500\$000	87	81:551\$680	30	27:700\$000

da Capital do Estado de S. Paulo em 1907

segundo os valores, os prazos e as taxas de juro dos contractos

DA TAXA DE JURO						TOTAL	CONTRACTOS SEM ESTIPULAÇÃO DA TAXA DE JURO		TOTAL GERAL	
Taxa de mais de 20 a 25 % ao anno		Taxa de mais de 25 a 30 % ao anno		Taxa de mais de 30 % ao anno			N.	IMPORTANCIA		
N.	IMPORTANCIA	N.	IMPORTANCIA	N.	IMPORTANCIA	N.	IMPORTANCIA	N.	IMPORTANCIA	
<b>5000\$</b>										
					3	1:500\$000			3	1:500\$000
4	1:700\$000				14	6:340\$000			14	6:340\$000
1	500\$000				10	4:800\$000	2	1:000\$000	12	5:800\$000
					3	1:500\$000			3	1:500\$000
					1	500\$000			1	500\$000
					1	500\$000			1	500\$000
5	2:200\$000				32	15:740\$000	2	1:000\$000	34	16:740\$000
<b>500\$ A 1:000\$</b>										
					1	1:000\$000	1	1:000\$000	2	2:000\$000
					43	39:010\$000	3	3:000\$000	46	42:010\$000
					50	46:814\$380			50	46:814\$380
					20	26:193\$700			20	26:193\$700
					4	4:000\$000			4	4:000\$000
					3	2:800\$000			3	2:800\$000
					1	933\$600			1	933\$600
							1	900\$000	1	900\$000
					122	120:751\$680	5	4:900\$000	127	125:651\$680

## Inscrições hypothecarias effectuadas na Comarca

## II — Numero e importancia das hypothecas convencionaes inscriptas

PRAZOS	CONTRACTOS COM ESTIPULAÇÃO							
	Taxa até 5 % ao anno		Taxa de mais de 5 a 10 % ao anno		Taxa de mais de 10 a 15 % ao anno		Taxa de mais de 15 a 20 % ao anno	
	N.	IMPORTANCIA	N.	IMPORTANCIA	N.	IMPORTANCIA	N.	IMPORTANCIA
Até 6 mezes.....			1	1:700\$000	8	28:500\$000	1	2:000\$000
De mais de 6 mezes a 1 anno.....			3	9:500\$000	76	202:400\$000	7	12:500\$000
» » » 1 a 2 annos.....	I	4:000\$000	4	13:000\$000	208	556:558\$000	8	18:500\$000
» » » 2 a 3 ».....			4	14:436\$000	172	504:790\$000	9	17:453\$300
» » » 3 a 4 ».....			1	5:000\$000	49	156:900\$000		
» » » 4 a 5 ».....			3	9:000\$000	36	110:100\$000		
» » » 5 a 8 ».....			1	4:000\$000	6	23:000\$000		
» » » 8 a 11 ».....					2	5:000\$000		
» » » 11 a 15 ».....					1	1:500\$000		
» » » 15 a 25 ».....								
» » » 25 a 45 ».....								
» » » 45 annos.....								
Indeterminado.....								
TOTAL.....	J	4:000\$000	17	56:636\$000	558	1.588:748\$000	25	50:453\$300
<b>DE MAIS DE</b>								
Até 6 mezes.....					2	17:500\$000		
De mais de 6 mezes a 1 anno.....			4	33:620\$000	22	163:233\$980		
» » » 1 a 2 annos.....			4	28:200\$000	45	380:060\$000		
» » » 2 a 3 ».....			7	57:624\$000	58	462:050\$000	2	17:000\$000
» » » 3 a 4 ».....			2	12:500\$000	15	110:000\$000		
» » » 4 a 5 ».....			5	44:900\$000	14	98:850\$000		
» » » 5 a 8 ».....					6	47:500\$000		
» » » 8 a 11 ».....					5	43:702\$500		
» » » 11 a 15 ».....			1	8:000\$000				
» » » 15 a 25 ».....								
» » » 25 a 45 ».....								
» » » 45 annos.....								
Indeterminado.....								
TOTAL.....			23	184:844\$000	167	1.322:896\$480	2	17:000\$000



1a Capital do Estado de S. Paulo em 1907

segundo os valores, os prazos e as taxas de juro dos contractos (CONTINUAÇÃO)

TAXA DE JURO						TOTAL	CONTRACTOS SEM ESTIPULAÇÃO DA TAXA DE JURO		TOTAL GERAL		
Taxa de mais de 20 a 25 % ao anno		Taxa de mais de 25 a 30 % ao anno		Taxa de mais de 30 % ao anno			N.	IMPORANCIA	N.	IMPORANCIA	
N.	IMPORANCIA	N.	IMPORANCIA	N.	IMPORANCIA	N.	IMPORANCIA	N.	IMPORANCIA		
<b>1:000\$ A 5:000\$</b>											
						10	32:200\$000	2	7:320\$000	12	39:520\$000
			1	1:500\$000		87	225:900\$000	7	14:900\$000	94	240:800\$000
3	6:000\$000					224	598:052\$000	6	23:557\$230	230	621:615\$230
1	2:000\$000					186	538:679\$300	1	1:950\$000	187	540:629\$300
						50	161:900\$000	2	3:600\$000	52	165:500\$000
						39	119:700\$000	6	21:750\$000	45	140:850\$000
						7	27:000\$000			7	27:000\$000
						2	5:000\$000	1	5:000\$000	3	10:000\$000
						1	1:500\$000			1	1:500\$000
								2	4:500\$000	2	4:500\$000
4	8:000\$000		1	1:500\$000		606	1.709:337\$300	27	82:577\$230	633	1.791:914\$530
<b>5:000\$ A 10:000\$</b>											
						2	17:500\$000	1	8:000\$000	3	23:100\$000
						26	196:853\$980	1	6:648\$000	27	203:501\$980
						49	408:260\$000	3	23:000\$000	52	431:260\$000
						67	536:674\$000	2	14:900\$000	69	551:574\$000
						17	122:500\$000			17	122:500\$000
						19	143:750\$000	1	7:500\$000	20	151:250\$000
						6	47:500\$000			6	47:500\$000
						5	43:702\$500	1	6:000\$000	6	49:702\$500
						1	8:000\$000			1	8:000\$000
						192	1.524:740\$480	9	66:648\$000	201	1.591:388\$480

## Inscrições hypothecarias effectuadas na Comarca

## II — Numero e importancia das hypothecas convencionaes inscriptas

PRAZOS	CONTRACTOS COM ESTIPULAÇÃO							
	Taxa até 5 % ao anno		Taxa de mais de 5 a 10 % ao anno		Taxa de mais de 10 a 15 % ao anno		Taxa de mais de 15 a 20 % ao anno	
	N.	IMPORTANCIA	N.	IMPORTANCIA	N.	IMPORTANCIA	N.	IMPORTANCIA
<b>DE MAIS DE</b>								
Até 6 mezes.....					5	95:000\$000		
De mais de 6 mezes a 1 anno.....			1	20:000\$000	5	100:000\$000		
» » » 1 a 2 annos.....			12	278:000\$000	49	1.026:884\$000		
» » » 2 a 3 » .....			17	465:390\$000	39	739:000\$000		
» » » 3 a 4 » .....			3	52:544\$000	7	128:500\$000		
» » » 4 a 5 » .....			13	314:500\$000	17	326:000\$000		
» » » 5 a 8 » .....			4	129:000\$000	6	104:421\$250		
» » » 8 a 11 » .....			1	38:400\$000	3	81:800\$000		
» » » 11 a 15 » .....			2	78:000\$000				
» » » 15 a 25 » .....								
» » » 25 a 45 » .....								
» » » 45 annos.....								
Indeterminado.....								
TOTAL.....			53	1.375:834\$000	131	2.601:605\$250		
<b>DE MAIS DE</b>								
Até 6 mezes.....					1	75:000\$000	1	55:000\$000
De mais de 6 mezes a 1 anno.....					1	100:000\$000		
» » » 1 a 2 annos.....			2	149:880\$000	3	225:000\$000		
» » » 2 a 3 » .....			2	132:000\$000	4	325:000\$000		
» » » 3 a 4 » .....			2	140:000\$000				
» » » 4 a 5 » .....			1	100:000\$000	1	80:000\$000		
» » » 5 a 8 » .....			1	60:000\$000	1	97:642\$760		
» » » 8 a 11 » .....			1	52:370\$000				
» » » 11 a 15 » .....								
» » » 15 a 25 » .....								
» » » 25 a 45 » .....								
» » » 45 annos.....								
Indeterminado.....								
TOTAL.....			9	634:250\$000	11	902:642\$760	1	55:000\$000

Capital do Estado de S. Paulo em 1907

segundo os valores, os prazos e as taxas de juro dos contractos (CONTINUAÇÃO)

TAXA DE JURO						TOTAL	CONTRACTOS SEM ESTIPULAÇÃO DA TAXA DE JURO		TOTAL GERAL	
Taxa de mais de 20 a 25 % ao anno		Taxa de mais de 25 a 30 % ao anno		Taxa de mais de 30 % ao anno			N.	IMPOR- TANCIA	N.	IMPOR- TANCIA
N.	IMPOR- TANCIA	N.	IMPOR- TANCIA	N.	IMPOR- TANCIA	N.	IMPOR- TANCIA	N.	IMPOR- TANCIA	
<b>1.0:000\$ A 50:000\$</b>										
				5	95:000\$000	3	74:400\$000	8	169:400\$000	
				6	120:000\$000	1	24:000\$000	7	144:000\$000	
				61	1.304:881\$000	1	20:000\$000	62	1.324:881\$000	
				56	1.204:390\$000	2	55:943\$500	58	1.260:333\$500	
				10	181:041\$000			10	181:041\$000	
				30	640:500\$000	1	16:200\$000	31	656:700\$000	
				10	233:421\$250	2	35:000\$000	12	268:421\$250	
				4	120:200\$000	3	92:000\$000	7	212:200\$000	
				2	78:000\$000			2	78:000\$000	
						2	65:000\$000	2	65:000\$000	
				184	3.977:439\$250	15	382:543\$500	199	4.359:982\$750	
<b>50:000\$ A 100:000\$</b>										
				2	130:000\$000	1	70:000\$000	3	200:000\$000	
				1	100:000\$000	1	61:000\$000	2	161:000\$000	
				5	374:880\$000			5	374:880\$000	
				6	457:000\$000			6	457:000\$000	
				2	140:000\$000			2	140:000\$000	
				2	180:000\$000			2	180:000\$000	
				2	157:642\$760			2	157:642\$760	
				1	52:370\$000	1	100:000\$000	2	152:370\$000	
						1	100:000\$000	1	100:000\$000	
						2	138:000\$000	2	138:000\$000	
				21	1.591:892\$760	6	469:000\$000	27	2.060:892\$760	

Inscrições hypothecarias effectuadas na Comarca

II — Numero e importancia das hypothecas convencionaes inscriptas

PRAZOS	CONTRACTOS COM ESTIPULAÇÃO							
	Taxa até 5 % ao anno		Taxa de mais de 5 a 10 % ao anno		Taxa de mais de 10 a 15 % ao anno		Taxa de mais de 15 a 20 % ao anno	
	N.	IMPORTANCIA	N.	IMPORTANCIA	N.	IMPORTANCIA	N.	IMPORTANCIA
<b>DE MAIS DE</b>								
Até 6 mezes.....								
De mais de 6 mezes a 1 anno.....					1	200:000\$000		
» » » 1 a 2 annos.....			2	222:598\$000				
» » » 2 a 3 » .....								
» » » 3 a 4 » .....					1	120:000\$000		
» » » 4 a 5 » .....			1	245:000\$000				
» » » 5 a 8 » .....			1	118:400\$000	1	200:000\$000		
» » » 8 a 11 » .....								
» » » 11 a 15 » .....								
» » » 15 a 25 » .....								
» » » 25 a 45 » .....			1	2.000:000\$000				
» » » 45 annos.....								
Indeterminado.....					1	111:046\$330		
TOTAL.....			5	2.585:998\$000	4	631:046\$330		
<b>DE TODO:</b>								
Até 6 mezes.....			1	1:700\$000	19	218:000\$000	3	57:500\$000
De mais de 6 mezes a 1 anno.....			11	65:020\$000	139	595:985\$980	22	23:900\$000
» » » 1 a 2 annos.....	I	4:000\$000	27	693:978\$000	345	2.222:716\$380	24	33:100\$000
» » » 2 a 3 » .....			31	677:450\$000	293	2.247:633\$700	14	37:353\$300
» » » 3 a 4 » .....			8	210:044\$000	75	518:400\$000	1	1:000\$000
» » » 4 a 5 » .....			23	713:400\$000	71	617:450\$000	1	800\$000
» » » 5 a 8 » .....			7	311:400\$000	21	473:497\$610		
» » » 8 a 11 » .....			2	90:770\$000	10	130:502\$500		
» » » 11 a 15 » .....			3	86:000\$000	2	2:000\$000		
» » » 15 a 25 » .....								
» » » 25 a 45 » .....			1	2.000:000\$000				
» » » 45 annos.....								
Indeterminado.....					1	111:046\$330		
TOTAL.....	I	4:000\$000	114	4.849:762\$000	976	7.137:230\$500	65	153:653\$300

da Capital do Estado de S. Paulo em 1907

segundo os valores, os prazos e as taxas de juro dos contractos (CONCLUSÃO)

DA TAXA DE JURO						TOTAL	CONTRACTOS SEM ESTIPULAÇÃO DA TAXA DE JURO		TOTAL GERAL		
Taxa de mais de 20 a 25 % ao anno		Taxa de mais de 25 a 30 % ao anno		Taxa de mais de 30 % ao anno			N.	IMPORTANCIA			
N.	IMPORTANCIA	N.	IMPORTANCIA	N.	IMPORTANCIA						
100:000\$											
							1	110:000\$000	1	110:000\$000	
						1	200:000\$000	1	480:000\$000	2	680:000\$000
						2	222:598\$300			2	222:598\$300
						1	120:000\$000			1	120:000\$000
						1	245:000\$000			1	245:000\$000
						2	318:400\$000			2	318:400\$000
						1	2.000:000\$000			1	2.000:000\$000
						1	111:046\$330			1	111:046\$330
						9	3.217:044\$330	2	590:000\$000	11	3.807:044\$330
DOS VALORES											
						23	277:200\$000	9	271:320\$000	32	548:520\$000
4	1:700\$000			1	1:500\$000	177	682:103\$980	14	589:548\$000	191	1.277:651\$980
4	6:500\$000					401	2.960:294\$380	12	67:557\$230	413	3.027:851\$610
1	2:000\$000					339	2.964:437\$000	5	72:793\$500	344	3.037:230\$500
						84	729:444\$000	2	3:600\$000	86	733:044\$000
						95	1.331:650\$000	8	45:450\$000	103	1.377:100\$000
						28	784:897\$610	2	35:000\$000	30	819:897\$610
						12	221:272\$500	7	203:900\$000	19	425:172\$500
						5	88:000\$000			5	88:000\$000
								1	100:000\$000	1	100:000\$000
						1	2.000:000\$000			1	2.000:000\$000
						1	111:046\$330	6	207:500\$000	7	318:546\$330
9	10:200\$000			1	1:500\$000	1,166	12.156:345\$800	66	1.596:668\$730	1,232	13.753:014\$530

Inscrições hypothecarias effectuadas na Comarca

II — Numero e importancia das hypothecas convencionaes inscriptas

PRAZOS	CONTRACTOS COM ESTIPULAÇÃO							
	Taxa até 5 % ao anno		Taxa de mais de 5 a 10 % ao anno		Taxa de mais de 10 a 15 % ao anno		Taxa de mais de 15 a 20 % ao anno	
	N.	IMPORTANCIA	N.	IMPORTANCIA	N.	IMPORTANCIA	N.	IMPORTANCIA
Até 6 mezes.....								
De mais de 6 mezes a 1 anno.....					6	2:800\$000	5	2:350\$000
» » » 1 a 2 annos.....	I	500\$000			2	1:000\$000	3	1:500\$000
» » » 2 a 3 » .....								
» » » 3 a 4 » .....					2	1:000\$000	1	500\$000
» » » 4 a 5 » .....								
» » » 5 a 8 » .....								
» » » 8 a 11 » .....								
» » » 11 a 15 » .....								
» » » 15 a 25 » .....								
» » » 25 a 45 » .....								
» » » 45 annos.....								
Indeterminado.....								
TOTAL.....	I	500\$000			10	4:800\$000	9	4:350\$000
<b>ATI</b>								
Até 6 mezes.....					7	6:144\$000		
De mais de 6 mezes a 1 anno.....					26	44:100\$000	12	11:300\$000
» » » 1 a 2 annos.....			I	1:000\$000	52	48:870\$000	9	8:150\$000
» » » 2 a 3 » .....			I	1:000\$000	24	22:900\$000	4	3:800\$000
» » » 3 a 4 » .....			I	1:000\$000	7	7:000\$000		
» » » 4 a 5 » .....							1	1:000\$000
» » » 5 a 8 » .....								
» » » 8 a 11 » .....								
» » » 11 a 15 » .....								
» » » 15 a 25 » .....								
» » » 25 a 45 » .....								
» » » 45 annos.....								
Indeterminado.....								
TOTAL.....			3	3:000\$000	116	109:014\$000	26	24:250\$000

do Capital do Estado de S. Paulo em 1908

segundo os valores, os prazos e as taxas de juro dos contractos

A TAXA DE JURO						TOTAL	CONTRACTOS SEM ESTIPULAÇÃO DA TAXA DE JURO		TOTAL GERAL		
Taxa de mais de 20 a 25 % ao anno		Taxa de mais de 25 a 30 % ao anno		Taxa de mais de 30 % ao anno			N.	IMPORTANCIA	N.	IMPORTANCIA	
N.	IMPORTANCIA	N.	IMPORTANCIA	N.	IMPORTANCIA	N.	IMPORTANCIA	N.	IMPORTANCIA		
<b>500\$</b>											
1	500\$000					1	500\$000	1	500\$000	2	1:000\$000
						11	5:150\$000			11	5:150\$000
1	300\$000					7	3:300\$000			7	3:300\$000
1	500\$000					1	500\$000			1	500\$000
						3	1:500\$000			3	1:500\$000
3	1:300\$000					23	10:050\$000	1	500\$000	24	11:450\$000
<b>1:000\$ A 1:000\$</b>											
						7	6:144\$000			7	6:144\$000
2	1:600\$000					40	37:000\$000	2	1:600\$000	42	38:600\$000
2	1:200\$000					64	59:220\$000			64	59:220\$000
						29	27:700\$000			29	27:700\$000
						8	8:000\$000			8	8:000\$000
						1	1:000\$000			1	1:000\$000
4	2:800\$000					149	139:064\$000	2	1:600\$000	151	140:664\$000

## Inscrições hypothecarias effectuadas na Comarca

## II — Numero e importancia das hypothecas convencionaes inscriptas

PRAZOS	CONTRACTOS COM ESTIPULAÇÃO							
	Taxa até 5 % ao anno		Taxa de mais de 5 a 10 % ao anno		Taxa de mais de 10 a 15 % ao anno		Taxa de mais de 15 a 20 % ao anno	
	N.	IMPORTANCIA	N.	IMPORTANCIA	N.	IMPORTANCIA	N.	IMPORTANCIA
<b>DE MAIS DE</b>								
Até 6 mezes.....					6	23:100\$000	2	3:500\$000
De mais de 6 mezes a 1 anno.....	I	4:500\$000	2	6:000\$000	71	202:038\$000	9	17:800\$000
» » » 1 a 2 annos.....			7	17:450\$000	254	644:850\$000	15	25:200\$000
» » » 2 a 3 ».....			8	29:000\$000	224	671:050\$000	3	6:700\$000
» » » 3 a 4 ».....			1	4:400\$000	60	183:800\$000		
» » » 4 a 5 ».....			1	5:000\$000	67	230:400\$000	1	1:500\$000
» » » 5 a 8 ».....			1	5:000\$000	5	13:650\$000		
» » » 8 a 11 ».....			2	6:000\$000	1	3:000\$000		
» » » 11 a 15 ».....								
» » » 15 a 25 ».....								
» » » 25 a 45 ».....								
» » » 45 annos.....								
Indeterminado.....								
TOTAL.....	I	4:500\$000	22	72:850\$000	690	1.971:885\$000	30	54:700\$000
<b>DE MAIS DE</b>								
Até 6 mezes.....					3	19:640\$000		
De mais de 6 mezes a 1 anno.....			1	45:600\$000	30	248:513\$000	1	10:000\$000
» » » 1 a 2 annos.....			9	78:500\$000	60	460:300\$000		
» » » 2 a 3 ».....			5	42:000\$000	57	415:200\$000		
» » » 3 a 4 ».....			3	22:000\$000	17	122:000\$000		
» » » 4 a 5 ».....			4	31:000\$000	22	162:500\$000		
» » » 5 a 8 ».....			2	12:500\$000	12	83:858\$000		
» » » 8 a 11 ».....					2	12:620\$000		
» » » 11 a 15 ».....								
» » » 15 a 25 ».....								
» » » 25 a 45 ».....								
» » » 45 annos.....								
Indeterminado.....								
TOTAL.....			24	231:600\$000	203	1.524:631\$000	1	10:000\$000



da Capital do Estado de S. Paulo em 1908

segundo os valores, os prazos e as taxas de juro dos contractos (CONTINUAÇÃO)

DA TAXA DE JURO						TOTAL	CONTRACTOS SEM ESTIPLAÇÃO DA TAXA DE JURO		TOTAL GERAL		
Taxa de mais de 20 a 25 % ao anno		Taxa de mais de 25 a 30 % ao anno		Taxa de mais de 30 % ao anno			N.	IMPORTANCIA	N.	IMPORTANCIA	
N.	IMPORTANCIA	N.	IMPORTANCIA	N.	IMPORTANCIA						
<b>1:000\$ A 5:000\$</b>											
						10	26:000\$000	2	6:150\$000	12	32:150\$000
I	3:000\$000					84	233:338\$000	6	15:128\$000	90	248:466\$000
I	1:500\$000					277	689:000\$000	3	4:300\$000	280	693:300\$000
						235	706:750\$000	4	10:400\$000	239	717:150\$000
I	3:000\$000					62	191:200\$000	2	3:900\$000	64	195:100\$000
						69	236:900\$000	3	6:200\$000	72	243:100\$000
						5	18:650\$000	1	4:000\$000	7	22:650\$000
						3	9:000\$000			3	9:000\$000
								2	6:500\$000	2	6:500\$000
3	7:500\$000					716	2.111:438\$000	23	56:578\$000	739	2.168:016\$000
<b>5:000\$ A 10:000\$</b>											
I	6:500\$000					4	26:140\$000			4	26:140\$000
						32	304:113\$000	1	6:500\$000	33	310:613\$000
						69	538:800\$000			69	538:800\$000
						62	457:200\$000	2	13:295\$000	64	470:495\$000
						20	144:000\$000			20	144:000\$000
						26	193:500\$000			26	193:500\$000
						14	96:358\$000			14	96:358\$000
						2	12:620\$000			2	12:620\$000
I	6:500\$000					229	1.772:731\$000	3	19:795\$000	232	1.792:526\$000

## Inscrições hypothecarias effectuadas na Comarca

## II — Numero e importancia das hypothecas convencionaes inscriptas

PRAZOS	CONTRACTOS COM ESTIPULAÇÃO							
	Taxa até 5 % ao anno		Taxa de mais de 5 a 10 % ao anno		Taxa de mais de 10 a 15 % ao anno		Taxa de mais de 15 a 20 % ao anno	
	N.	IMPORTANCIA	N.	IMPORTANCIA	N.	IMPORTANCIA	N.	IMPORTANCIA
Até 6 mezes.....					I	30:000\$000		
De mais de 6 mezes a 1 anno.....			II	254:605\$235	27	514:651\$100	I	20:000\$000
» » » 1 a 2 annos.....			17	401:870\$220	54	1.183:400\$000		
» » » 2 a 3 ».....			19	429:000\$000	49	1.063:000\$000		
» » » 3 a 4 ».....			11	251:720\$000	13	271:000\$000		
» » » 4 a 5 ».....			10	226:000\$000	14	270:000\$000		
» » » 5 a 8 ».....			I	20:000\$000	4	54:000\$000		
» » » 8 a 11 ».....			I	30:000\$000	2	28:073\$000		
» » » 11 a 15 ».....								
» » » 15 a 25 ».....								
» » » 25 a 45 ».....								
» » » 45 annos.....								
Indeterminado.....								
TOTAL.....			70	1.613:195\$455	164	3.414:124\$100	I	20:000\$000
<b>DE MAIS DE</b>								
Até 6 mezes.....					I	100:000\$000		
De mais de 6 mezes a 1 anno.....			2	170:000\$000				
» » » 1 a 2 annos.....			3	185:000\$000	6	462:287\$950		
» » » 2 a 3 ».....			3	285:000\$000	8	585:000\$000		
» » » 3 a 4 ».....			I	60:000\$000			I	60:000\$000
» » » 4 a 5 ».....			2	110:000\$000				
» » » 5 a 8 ».....			I	60:000\$000	I	80:000\$000		
» » » 8 a 11 ».....								
» » » 11 a 15 ».....								
» » » 15 a 25 ».....			I	100:000\$000				
» » » 25 a 45 ».....								
» » » 45 annos.....								
Indeterminado.....								
TOTAL.....			13	970:000\$000	16	1.227:287\$950	I	60:000\$000



## Inscrições hypothecarias effectuadas na Comarca

## II — Numero e importancia das hypothecas convencionaes inscriptas

PRAZOS	CONTRACTOS COM ESTIPULAÇÃO							
	Taxa até 5 % ao anno		Taxa de mais de 5 a 10 % ao anno		Taxa de mais de 10 a 15 % ao anno		Taxa de mais de 15 a 20 % ao anno	
	N.	IMPORTANCIA	N.	IMPORTANCIA	N.	IMPORTANCIA	N.	IMPORTANCIA
Até 6 mezes.....					2	700:000\$000		
De mais de 6 mezes a 1 anno.....			1	400:000\$000	1	300:000\$000		
» » » 1 a 2 annos.....					2	515:000\$000		
» » » 2 a 3 ».....			2	425:000\$000	1	200:000\$000		
» » » 3 a 4 ».....			2	390:000\$000				
» » » 4 a 5 ».....					1	184:883\$960		
» » » 5 a 8 ».....			1	180:000\$000				
» » » 8 a 11 ».....			1	300:000\$000				
» » » 11 a 15 ».....								
» » » 15 a 25 ».....			1	1.500:000\$000				
» » » 25 a 45 ».....								
» » » 45 annos.....								
Indeterminado.....			1	2.000:000\$000				
TOTAL.....			9	5.195:000\$000	7	1.899:883\$960		
<b>DE MAIS DE</b>								
Até 6 mezes.....					22	878:884\$000	2	3:500\$000
De mais de 6 mezes a 1 anno.....	I	4:500\$000	17	876:205\$235	161	1.292:102\$100	28	61:450\$000
» » » 1 a 2 annos.....	I	500\$000	37	683:820\$220	430	3.315:707\$950	27	34:850\$000
» » » 2 a 3 ».....			38	1.211:000\$000	363	2.957:150\$000	7	10:500\$000
» » » 3 a 4 ».....			19	729:120\$000	99	584:800\$000	2	60:500\$000
» » » 4 a 5 ».....			17	372:000\$000	104	847:783\$960	2	2:500\$000
» » » 5 a 8 ».....			6	277:500\$000	22	231:508\$000		
» » » 8 a 11 ».....			4	336:000\$000	5	43:693\$000		
» » » 11 a 15 ».....								
» » » 15 a 25 ».....			2	1.600:000\$000				
» » » 25 a 45 ».....								
» » » 45 annos.....								
Indeterminado.....			1	2.000:000\$000				
TOTAL.....	2	5:000\$000	141	8.085:645\$455	1.206	10.151:629\$010	68	173:300\$000

da Capital do Estado de S. Paulo em 1908

segundo a situação dos immoveis, os valores e as taxas de juro dos contractos (CONCLUSÃO)

DA TAXA DE JURO						TOTAL	CONTRACTOS SEM ESTIPULAÇÃO DA TAXA DE JURO		TOTAL GERAL	
Taxa de mais de 20 a 25 % ao anno		Taxa de mais de 25 a 30 % ao anno		Taxa de mais de 30 % ao anno			N.	IMPORTANCIA	N.	IMPORTANCIA
N.	IMPORTANCIA	N.	IMPORTANCIA	N.	IMPORTANCIA	N.	IMPORTANCIA	N.	IMPORTANCIA	

100:000\$

.....	.....	.....	.....	.....	.....	2	700:000\$000	I	150:000\$000	3	850:000\$000
.....	.....	.....	.....	.....	.....	2	700:000\$000	.....	.....	2	700:000\$000
.....	.....	.....	.....	.....	.....	2	515:000\$000	.....	.....	2	515:000\$000
.....	.....	.....	.....	.....	.....	3	625:000\$000	.....	.....	3	625:000\$000
.....	.....	.....	.....	.....	.....	2	390:000\$000	.....	.....	2	390:000\$000
.....	.....	.....	.....	.....	.....	I	184:883\$960	.....	.....	I	184:883\$960
.....	.....	.....	.....	.....	.....	I	180:000\$000	.....	.....	I	180:000\$000
.....	.....	.....	.....	.....	.....	I	300:000\$000	.....	.....	I	300:000\$000
.....	.....	.....	.....	.....	.....	.....	.....	.....	.....	.....	.....
.....	.....	.....	.....	.....	.....	I	1.500:000\$000	.....	.....	I	1.500:000\$000
.....	.....	.....	.....	.....	.....	.....	.....	I	150:000\$000	I	150:000\$000
.....	.....	.....	.....	.....	.....	.....	.....	.....	.....	.....	.....
.....	.....	.....	.....	.....	.....	I	2.000:000\$000	.....	.....	I	2.000:000\$000
.....	.....	.....	.....	.....	.....	.....	.....	.....	.....	.....	.....
.....	.....	.....	.....	.....	.....	16	7.094:883\$960	2	300:000\$000	18	7.394:883\$960

OS VALORES

2	7:000\$000	.....	.....	.....	.....	26	889:384\$000	5	171:650\$000	31	1.061:034\$000
3	4:600\$000	.....	.....	.....	.....	210	2.238:857\$335	9	23:228\$000	219	2.262:085\$335
4	3:000\$000	.....	.....	.....	.....	499	4.037:878\$170	5	64:300\$000	504	4.102:178\$170
I	500\$000	.....	.....	.....	.....	409	4.179:150\$000	8	89:595\$000	417	4.268:745\$000
I	3:000\$000	.....	.....	.....	.....	121	1.377:420\$000	2	3:900\$000	123	1.381:320\$000
.....	.....	.....	.....	.....	.....	123	1.222:283\$960	4	40:200\$000	127	1.262:483\$960
.....	.....	.....	.....	.....	.....	28	509:008\$000	I	4:000\$000	29	513:008\$000
.....	.....	.....	.....	.....	.....	9	379:693\$000	.....	.....	9	379:693\$000
.....	.....	.....	.....	.....	.....	.....	.....	.....	.....	.....	.....
.....	.....	.....	.....	.....	.....	2	1.600:000\$000	.....	.....	2	1.600:000\$000
.....	.....	.....	.....	.....	.....	.....	.....	I	150:000\$000	I	150:000\$000
.....	.....	.....	.....	.....	.....	I	2.000:000\$000	2	6:500\$000	3	2.006:500\$000
.....	.....	.....	.....	.....	.....	.....	.....	.....	.....	.....	.....
II	18:100\$000	.....	.....	.....	.....	1.428	18.433:674\$465	37	553:373\$000	1.465	18.987:047\$465

## Transcrições de transmissões de immoveis effectuadas no Estado de S. Paulo em 1909

**I — Numero e importancia das transmissões transcriptas, segundo  
a situação dos immoveis**

COMARCAS	IMMOVEIS				TOTAL	
	Urbanos e suburbanos		Rurales		N.	IMPORTANCIA
	N.	IMPORTANCIA	N.	IMPORTANCIA		
S. Paulo (Capital).....	2.862	20.864:109\$698	440	1.385:479\$619	3.302	22.249:589\$317
Agudos.....	55	74:235\$000	252	532:167\$120	307	606:402\$120
Amparo.....	123	380:042\$664	80	688:953\$399	203	1.068:996\$063
Apiahy.....	2	1:400\$000	9	4:950\$000	11	6:350\$000
Araraquara.....	136	472:937\$000	197	1.197:016\$887	333	1.669:953\$887
Araras.....	29	38:732\$000	44	466:045\$000	73	504:777\$000
Areias.....	3	1:500\$000	7	7:400\$000	10	8:900\$000
Atibaia.....	31	58:860\$000	82	178:311\$900	113	237:171\$900
Avaré.....	31	37:380\$000	69	142:340\$000	100	179:720\$000
Bananal.....	11	10:359\$381	22	52:630\$000	33	62:989\$381
Bariry.....	21	268:728\$301	97	22:400\$090	118	291:128\$301
Barretos.....	54	111:760\$000	383	1.195:842\$211	437	1.307:602\$211
Batataes.....	59	80:564\$000	105	613:285\$000	164	693:849\$000
Bebedouro.....	87	134:353\$666	180	584:445\$310	267	718:798\$976
Belém do Descalvado.....	22	26:168\$942	34	92:700\$000	56	118:868\$942
Bocaina.....	10	16:000\$000	16	47:518\$000	26	63:518\$000
Botucatu.....	61	164:290\$000	103	536:609\$000	164	700:899\$000
Bragança.....	75	159:327\$000	101	150:676\$500	176	310:003\$500
Brotas.....	27	26:430\$000	42	64:604\$400	69	91:034\$400
Caçapava.....	32	37:760\$000	45	92:900\$000	77	130:660\$000
Caconde.....	8	9:700\$000	55	147:630\$000	63	157:330\$000
Cajurú.....	12	13:840\$000	45	153:435\$000	57	167:275\$000
Campinas.....	250	2.009:594\$109	143	1.375:771\$755	393	3.385:365\$864
Campos Novos do Paranapanema.....	3	5:100\$000	113	239:712\$700	116	244:812\$700
Cananéa.....	4	1:300\$000	6	11:415\$000	10	12:715\$000
Capão Bonito do Paranapanema.....	1	3:000\$000	3	11:000\$000	4	14:000\$000

Transcrições de transmissões de immoveis effectuadas no Estado de S. Paulo em 1909

I — Numero e importancia das transmissões transcriptas, segundo a situação dos immoveis (CONTINUAÇÃO)

COMARCAS	IMMOVEIS				TOTAL	
	Urbanos e suburbanos		Ruracs		N.	IMPORTANCIA
	N.	IMPORTANCIA	N.	IMPORTANCIA		
Capivary.....	31	56:271\$000	66	273:324\$305	97	329:595\$305
Casa Branca.....	56	44:510\$000	96	681:485\$000	152	725:995\$000
Cunha.....	6	2:800\$412	10	17:400\$000	16	20:200\$412
Dous Corregos.....	30	45:900\$000	107	264:725\$000	137	310:625\$000
Espirito Santo do Pinhal.....	54	150:577\$156	41	288:831\$000	95	439:408\$156
Faxina.....	6	7:150\$000	34	74:180\$492	40	81:330\$492
Franca.....	59	125:030\$800	177	959:100\$000	176	1.064:130\$800
Guaratinguetá.....	51	163:095\$554	65	226\$207\$866	116	389:303\$420
Ibitinga.....	40	55:920\$000	267	401:345\$782	307	457:265\$782
Igarapava.....	34	558:191\$733	191	25:018\$000	225	583:209\$733
Iguape.....	31	25:250\$000	147	62:402\$251	178	88:652\$251
Itapetininga.....	38	97:900\$000	16	101:550\$000	54	199:450\$000
Itapira.....	10	28:580\$000	31	249:702\$920	41	278:282\$920
Itaporanga.....	32	25:145\$833	2	1:200\$000	34	26:345\$833
Itatiba.....	38	73:150\$000	67	442:216\$700	105	515:366\$700
Itú.....	79	150:079\$000	72	254:458\$500	151	404\$537\$500
Ituverava.....	7	9:600\$000	65	182:197\$022	72	191:797\$022
Jaboticabal.....	167	232:211\$000	457	1.342:857\$900	624	1.575:068\$900
Jacarehy.....	15	48:350\$000	11	20:550\$000	26	68:900\$000
Jahú.....	149	314:377\$500	414	1.711:427\$992	563	2.025:805\$492
Jambeiro.....	3	1:600\$000	9	47:000\$000	12	48:600\$000
Jundiahy.....	69	478:154\$000	82	589:320\$600	151	1.067:474\$600
Limeira.....	53	90:596\$000	91	772:574\$043	144	863:170\$043
Lorena.....	35	39:630\$000	25	33:710\$000	60	73:340\$000
Mocóca.....	48	391:551\$000	40	148:520\$000	88	540:071\$000
Mogy das Cruzes.....	22	58:800\$000	75	121:126\$952	97	179:926\$952

Transcrições de transmissões de immoveis effectuadas no Estado  
de S. Paulo em 1909

I — Numero e importancia das transmissões transcriptas, segundo  
a situação dos immoveis (CONTINUAÇÃO)

COMARCAS	IMMOVEIS				TOTAL	
	Urbanos e suburbanos		Rurales		N.	IMPORTANCIA
	N.	IMPORTANCIA	N.	IMPORTANCIA		
Mogy-mirim.....	89	311:890\$512	90	181:870\$064	179	493:760\$576
Orlandia.....	23	32:843\$000	94	279:629\$271	117	312:472\$271
Palmeiras.....	22	31:995\$251	11	321:007\$500	33	353:002\$751
Parahybuaa.....	10	12:380\$000	11	11:500\$000	21	23:880\$000
Patrocínio do Sapucahy.....	1	700\$000	19	221:900\$000	20	222:600\$000
Piedade.....			3	3:680\$000	3	3:680\$000
Pindamonhangaba.....	35	34:000\$000	39	83:446\$100	74	117:446\$100
Piracaia.....	5	1:850\$000	68	65:815\$500	73	67:668\$500
Piracicaba.....	97	307:315\$000	132	433:818\$500	229	741:133\$500
Pirajú.....	19	37:450\$000	183	379:969\$688	202	417:419\$688
Pirassununga.....	18	28:014\$000	88	198:461\$467	106	226:475\$467
Porto Feliz.....	13	40:103\$000	10	24:900\$000	23	65:003\$000
Quecluz.....	8	6:100\$000	40	90:561\$525	48	96:661\$525
Ribeirão Bonito.....	38	59:108\$000	173	992:869\$000	211	1.051:977\$000
Ribeirão Preto.....	224	652:637\$250	82	1.989:873\$000	306	2.642:560\$250
Rio Claro.....	97	228:925\$000	115	522:417\$000	212	751:342\$000
Rio Preto.....	35	49:750\$000	323	496:378\$583	358	546:128\$583
Santa Branca.....	14	16:820\$000	29	38:556\$000	43	55:376\$000
Santa Cruz do Rio Pardo.....	41	62:974\$550	283	628:843\$429	324	691:767\$979
Santa Isabel.....	3	1:800\$000	22	10:078\$000	25	11:878\$000
Santa Rita do Passa Quatro.....	21	17:310\$000	39	486:660\$000	60	503:970\$000
Santos.....	426	3.369:835\$246	34	104:144\$766	460	3.473:980\$012
S. Bento do Sapucahy.....	7	7:000\$000	24	30:579\$999	31	37:579\$999
S. Carlos do Pinhal.....	97	499:310\$700	71	1.080:660\$000	168	1.579:970\$700
S. João da Boa Vista.....	55	489:300\$000	104	263:581\$440	159	752:881\$440
S. José do Barreiro.....	1	5:000\$000	12	336:184\$770	13	341:184\$770



Transcrições de transmissões de immoveis effectuadas no Estado de S. Paulo em 1909

I — Numero e importancia das transmissões transcriptas, segundo a situação dos immoveis (CONCLUSÃO)

COMARCAS	IMMOVEIS				TOTAL	
	Urbanos e suburbanos		Rurales		N.	IMPORTANCIA
	N.	IMPORTANCIA	N.	IMPORTANCIA		
S. José dos Campos.....	42	77:688\$000	55	107:170\$000	97	184.858\$000
S. José do Rio Pardo.....	51	60:456\$000	71	326:420\$000	122	386.876\$000
S. Luiz do Parahytinga.....	3	1:500\$000	7	17:750\$000	10	19:250\$000
S. Manoel do Paraíso.....	35	33:506\$250	90	486:435\$000	125	519:941\$250
S. Pedro.....	9	16:501\$500	22	43:171\$000	31	59:625\$500
S. Roque.....	19	48:242\$000	24	46:230\$000	43	94:472\$000
S. Sebastião.....	12	18:152\$000	7	3:130\$000	19	21:282\$000
S. Simão.....	20	38:250\$000	62	1.396:436\$794	88	1.434:686\$794
Sarapuí.....			5	2:400\$000	5	2:400\$000
Serra Negra.....	18	25:771\$000	76	357:811\$000	94	383:582\$000
Sertãozinho.....	35	79:500\$000	74	632:700\$000	109	712:200\$000
Silveiras.....	2	3:100\$000	15	14:425\$000	17	17:525\$000
Socorro.....	28	57:893\$000	76	75:825\$000	104	133:718\$000
Sorocaba.....	55	157:705\$000	69	100:407\$057	124	258:112\$057
Taquaretinga.....	68	120:390\$000	243	870:356\$500	316	990:746\$500
Tatuhy.....	26	45:400\$000	52	102:330\$820	78	147:730\$820
Taubaté.....	26	55:467\$300	19	53:670\$000	45	109:137\$300
Tieté.....	33	86:760\$000	68	267:540\$000	101	354:300\$000
Ubatuba.....	5	850\$000	18	2:120\$000	23	2:970\$000
Una.....			2	4:100\$000	2	4:100\$000
Villa Bella.....	2	600\$000	6	3:300\$000	8	3:900\$000
Xiririca.....			9	8:546\$000	9	8:546\$000
TOTAL.....	7.066	35.514:039\$305	8.445	33.468:283\$899	15.511	68.982:323\$207

## Transcrições de transmissões de immoveis

## II — Numero e importancia das transmissões tran

COMARCAS	Compras e vendas		Dações em pagamento		Doações		Permutas	
	N.	IMPORTANCIA	N.	IMPORTANCIA	N.	IMPORTANCIA	N.	IMPORTANCIA
S. Paulo (Capital).....	3.953	18.255:859\$958	32	338:600\$000	45	1.226:350\$000	83	803:355\$000
Agudos.....	283	477:583\$341	3	2:200\$000	3	5:115\$000	18	121:503\$779
Amparo.....	171	772:742\$400	5	85:477\$263	3	4:400\$000	14	50:063\$600
Apiahy.....	11	6:350\$000						
Araraquara.....	293	869:041\$303	13	493:984\$500	7	275:260\$000	18	103:608\$084
Araras.....	69	483:777\$000	1	14:000\$000	1	1:000\$000	2	6:000\$000
Areias.....	10	8:900\$000						
Atibaia.....	105	186:671\$900	1	2:500\$000	1	2:000\$000	6	46:000\$000
Avaré.....	91	160:020\$000			2	2:500\$000	7	17:200\$000
Bananal.....	28	58:189\$381	3	1:800\$000	1	400\$000		
Bariry.....	107	261:028\$301			3	10:700\$000	8	19:400\$000
Barretos.....	380	884:438\$245	4	6:900\$419	6	24:117\$547	39	385:380\$000
Batataes.....	151	624:775\$000	4	12:074\$000			9	57:000\$000
Bebedouro.....	249	472:579\$566	1	171:856\$410	3	20:896\$000	13	52:966\$000
Belém do Descalvado.....	53	112:483\$942	1	500\$000			1	2:880\$000
Bocaina.....	26	63:518\$000						
Botucatu.....	150	589:029\$000	2	12:450\$000	2	2:170\$000	10	97:250\$000
Bragança.....	170	289:439\$500	2	7:924\$000	4	12:640\$000		
Brotas.....	64	81:954\$400	2	2:300\$000	1	980\$000	2	5:800\$000
Caçapava.....	61	94:260\$000	1	900\$000	4	1:100\$000	11	34:400\$000
Caconde.....	55	142:130\$000	1	5:000\$000	1	600\$000	6	9:600\$000
Cajuru.....	53	116:925\$000	1	30:000\$000	2	350\$000	1	20:000\$000
Campinas.....	360	2.620:479\$726	16	115:172\$000	3	16:050\$000	5	86:083\$663
Campos Novos do Paranapanema...	104	130:276\$220	1	4:646\$480	3	900\$000	8	108:990\$000
Cananéa.....	10	12:715\$000						
Capão Bonito do Paranapanema....	4	14:000\$000						
Capivary.....	84	293:563\$700	5	19:131\$605	2	6:300\$000	6	10:600\$000
Casa Branca.....	131	603:394\$000	11	39:900\$000	2	30:800\$000	5	5:050\$000
Cunha.....	14	14:502\$412					2	5:700\$000
Dous Corregos.....	120	213:625\$000	1	1:500\$000	4	13:250\$000	12	82:250\$000
Espirito Santo do Pinhal.....	87	249:008\$156	2	7:000\$000	1	200\$000	2	17:000\$000
Faxina.....	36	67:880\$492			1	250\$000	3	13:200\$000
Franca.....	152	704:931\$000	8	288:655\$800	5	42:650\$000	11	47:894\$000
Guaratinguetá.....	97	296:975\$554	5	23:500\$000	2	1:200\$000	9	62:300\$000

efectuadas no Estado de S. Paulo em 1909

criptas, segundo a natureza dos contractos

Arrematações		Adjudicações		Legados e heranças		Outras especíes		TOTAL	
N.	IMPORANCIA	N.	IMPORANCIA	N.	IMPORANCIA	N.	IMPORANCIA	N.	IMPORANCIA
26	339:158\$500	3	123:060\$000	42	517:300\$461	18	645:905\$398	3.302	22.249:589\$317
								307	606:402\$120
4	53:681\$000	3	21:706\$800	3	80:925\$000			203	1.068:996\$063
								11	61:350\$000
2	18:060\$000							333	1.669:953\$887
								73	504:777\$000
								10	8:000\$000
								113	237:171\$900
								100	170:720\$000
I	2:600\$000							33	62:989\$381
								118	291:112\$301
4	2:650\$000	4	4:116\$000					437	1.307:602\$211
								164	693:849\$000
I	501\$000							267	718:798\$976
						I	3:000\$000	56	118:868\$942
								26	63:518\$000
								164	700:899\$000
								176	310:003\$500
								69	91:034\$100
								77	130:660\$000
								63	157:330\$000
								57	167:275\$000
7	79:654\$150	2	467:926\$325					393	3.385:365\$564
								116	244:812\$700
								10	12:715\$000
								4	14:000\$000
								97	329:595\$305
3	46:851\$000							152	725:995\$000
								16	20:200\$412
								137	310:625\$000
						3	166:200\$000	95	439:408\$156
								40	81:330\$492
								176	1.084:130\$800
2	1:067\$200	I	41:260\$666					116	389:303\$420

## Transcrições de transmissões de immoveis

## II — Numero e importancia das transmissões transcr

COMARCAS	Compras e vendas		Doações em pagamento		Doações		Permutas	
	N.	IMPORTANCIA	N.	IMPORTANCIA	N.	IMPORTANCIA	N.	IMPORTANCIA
Ibitinga.....	278	396:895\$782	1	2:870\$000			28	57:500\$000
Igarapava.....	206	492:941\$733	2	2:200\$000	2	158\$000	14	87:410\$000
Iguape.....	172	82:169\$785	1	566\$800	1	1:000\$000		
Itapetininga.....	53	192:450\$000					1	7:000\$000
Itapira.....	35	115:772\$920			2	4:300\$000		
Itaporanga.....	34	26:345\$833						
Itatiba.....	82	358:450\$000	2	15:000\$000	6	41:030\$000	12	50:000\$000
Itú.....	133	321:530\$500	3	9:490:000	6	19:400\$000	8	24:117\$000
Ituverava.....	67	164:868\$840			1	2:788\$182	4	24:140\$000
Jaboticabal.....	570	1.432:597\$900	10	34:320\$000	2	1:300\$000	37	98:400\$000
Jacarehy.....	24	56:350\$000					2	12:550\$000
Jahú.....	516	1.673:029\$105	4	40:880\$000	8	107:500\$000	34	203:545\$387
Jambeiro.....	11	48:300\$000					1	300\$000
Jundiahy.....	135	908:526\$000	5	10:348\$000	2	4:150\$000	6	22:650\$000
Limeira.....	130	556:561\$543	3	9:000\$000	2	5:433\$000	7	109:500\$000
Lorena.....	58	70:040\$000			2	3:300\$000		
Mocóca.....	83	512:420\$000			2	5:700\$000	2	2:200\$000
Mogy das Cruzes.....	96	178:106\$952	1	1:820\$000				
Mogy-mirim.....	167	460:174\$564	1	540\$000	5	3:835\$512	5	27:410\$000
Orlandia.....	111	271:529\$413	1	800\$000	5	40:142\$858		
Palmeiras.....	26	319:593\$751			2	8:000\$000	5	25:409\$000
Parahybuna.....	18	16:130\$000			2	250\$000	1	7:500\$000
Patrocinio do Sapucahy.....	20	222:600\$000						
Piedade.....	3	3:680\$000						
Pindamonhangaba.....	66	107:946\$100	6	7:850\$000			2	1:650\$000
Piracaia.....	71	64:668\$500			2	3:000\$000		
Piracicaba.....	226	570\$133\$500			1	125:000\$000	2	46:000\$000
Pirajú.....	182	235:998\$538	5	67:102\$400	2	1:318\$750	13	113:000\$000
Pirassununga.....	97	188:845\$467	2	6:000\$000	5	27:630\$000	2	4:000\$000
Porto Feliz.....	20	36:330\$000					1	15:000\$000
Queluz.....	47	96:611\$525	1	50\$000				
Ribeirão Bonito.....	189	738:754\$000	3	52:000\$000	4	56:575\$000	13	203:800\$000
Ribeirão Preto.....	284	2.210:600\$250	6	24:250\$000	2	3:060\$000	10	360:000\$000
Rio Claro.....	192	606:467\$000	6	95:150\$000	1	1:500\$000	11	18:200\$000

effectuadas no Estado de S. Paulo em 1909

ptas, segundo a natureza dos contractos (CONTINUAÇÃO)

Arrematações		Adjudicações		Legados e heranças		Outras especes		TOTAL	
N.	IMPORTANCIA	N.	IMPORTANCIA	N.	IMPORTANCIA	N.	IMPORTANCIA	N.	IMPORTANCIA
								307	457:265\$782
		I	500\$000					225	583:200\$733
3	4:833\$000			I	82\$666			178	88:652\$251
								51	190:450\$000
4	158:210\$000							41	278:282\$920
								34	26:345\$833
I	3:600\$000	2	47:286\$700					105	515:366\$700
I	30:000\$000							151	404:537\$500
								72	191:797\$022
4	7:951\$000	I	500\$000					624	1.575:068\$900
								26	68:900\$000
I	851\$000							563	2.025:805\$492
								12	48:600\$000
3	121:800\$600							151	1.067:474\$600
I	160:000\$000	I	22:675\$500					144	863:170\$043
								60	73:340\$000
I	19:751\$000							88	540:071\$000
								97	179:926\$952
I	1:800\$500							179	493:760\$576
								117	312:472\$271
								33	353:002\$751
								21	23:880\$000
								20	222:600\$000
								3	3:680\$000
								74	117:446\$100
								73	67:168\$500
								229	741:133\$500
								202	417:415\$688
								106	226:475\$467
2	13:673\$000							23	65:003\$000
								48	16:661\$525
2	848\$000							211	1.051:977\$000
2	35:750\$000					2	8:900\$000	306	2.642:560\$250
1	1:325\$000	I	28:700\$000					212	751:342\$000

## Transcrições de transmissões de immoveis

## II — Numero e importancia das transmissões transcri

COMARCAS	Compras e vendas		Dações em pagamento		Doações		Permutas	
	N.	IMPORTANCIA	N.	IMPORTANCIA	N.	IMPORTANCIA	N.	IMPORTANCIA
Rio Preto.....	318	396:511\$810	3	34:714\$500	2	11:314\$000	33	96:703\$373
Santa Branca.....	36	19:576\$000			1	500\$000	2	23:000\$000
Santa Cruz do Rio Pardo.....	305	519:131\$871	2	5:400\$000	2	610\$000	14	166:526\$108
Santa Isabel.....	24	11:078\$000					1	800\$000
Santa Rita do Passa Quatro.....	57	355:970\$000	1	145:000\$000			2	3:000\$000
Santos.....	427	3.207:462\$266	4	20:300\$000	5	60:000\$000	12	86:814\$400
S. Bento do Sapucahy.....	31	37:579\$999						
S. Carlos do Pinhal.....	142	600:240\$000	6	288:270\$700	1	10:000\$000	18	680:860\$000
S. João da Boa Vista.....	141	721:389\$000	1	2:000\$000	12	1:150\$000	5	28:342\$440
S. José do Barreiro.....	12	339:578\$270					1	1:606\$500
S. José dos Campos.....	91	109:808\$000					6	75:050\$000
S. José do Rio Pardo.....	114	362:676\$000	1	5:000\$000	4	13:300\$000	3	5:900\$000
S. Luiz do Parahytinga.....	10	19:250\$000						
S. Manoel do Paraíso.....	111	337:791\$250	2	4:000\$000	2	1:900\$000	8	127:750\$000
S. Pedro.....	27	24:325\$500					4	35:300\$000
S. Roque.....	38	70:400\$000			2	2:700\$000	2	5:200\$000
S. Sebastião.....	19	21:282\$000						
S. Simão.....	80	1.079:806\$794	2	74:000\$000	1	51:330\$000	4	217:550\$000
Sarapuhy.....	5	2:400\$000						
Serra Negra.....	80	246:531\$000	3	81:780\$000			9	33:300\$000
Sertãozinho.....	101	652:200\$000	4	47:000\$000	2	3:000\$000	2	10:000\$000
Silveiras.....	17	17:525\$000						
Socorro.....	101	132:858\$000			2	360\$000	1	500\$000
Sorocaba.....	121	256:762\$057			1	100\$000	2	1:250\$000
Taquaretinga.....	282	856:306\$500	3	15:000\$000	2	4:000\$000	29	115:440\$000
Tatuhy.....	73	127:730\$820			2	11:500\$000	3	8:500\$000
Taubaté.....	40	79:510\$000	4	24:627\$300	1	5:000\$000		
Tieté.....	93	308:540\$000	1	600\$000	2	1:360\$000	5	43:800\$000
Ubatuba.....	21	2:850\$000			2	120\$000		
Una.....	2	4:100\$000						
Villa Bella.....	8	3:900\$000						
Xiririca.....	9	8:546\$009						
TOTAL.....	14.170	54.904:086\$135	226	2.725:902\$177	225	2.346:794\$249	698	5.559:948\$334

effectuadas no Estado de S. Paulo em 1909  
 ptas, segundo a natureza dos contractos (CONCLUSÃO)

Arrematações		Adjudicações		Legados e heranças		Outras especies		TOTAL	
N.	IMPORTANCIA	N.	IMPORTANCIA	N.	IMPORTANCIA	N.	IMPORTANCIA	N.	IMPORTANCIA
2	6:884\$500							358	546:128\$ 83
		3	5:300\$000	I	7:000\$000			43	55:376\$ 00
I	100\$000							324	691:767\$879
								25	11:878\$ 00
								60	503:970\$000
8	35:133\$500	I	2:269\$846	3	62:000\$000			460	3.473:980\$012
								31	37:570\$999
I	600\$000							168	1.579:970\$700
								159	752:881\$140
								13	341:184\$770
								97	181:888\$000
								122	386:876\$000
								10	19:250\$ 00
2	48:500\$000							125	519:941\$250
								31	59:625\$500
I	16:172\$000							43	94:472\$000
								19	21:282\$000
		I	12:000\$000					88	1.434:686\$794
								5	2:400\$000
I	801\$000	I	1:170\$000					94	363:582\$000
								109	712:200\$000
								17	17:525\$000
								104	133:718\$000
								124	255:112\$057
								316	990:746\$500
								78	147:730\$820
								45	109:137\$300
								101	354:300\$000
								23	2:970\$000
								2	4:100\$000
								8	3:900\$000
								9	8:546\$000
93	1.212:806\$950	25	741:471\$837	50	667:308\$127	24	821:005\$398	15.511	68.952:322\$207





# DISTRICTO FEDERAL

---

## INSCRIPÇÕES HYPOTHECARIAS, TRANSCRIPÇÕES DE TRANSMISSÕES DE IMMOVEIS E DE ONUS REAES

---

Resumo extrahido do trabalho « Estudo Estatístico do Movimento do Registro Geral da Propriedade  
Immovel no Districto Federal », editado pela Directoria do Serviço de Estatística em 1913



## Inscrições hypothecarias effectuadas no Districto Federal de 1907 a 1909

I — Numero e importancia das hypothecas inscriptas, segundo a data das inscrições

DATA DAS INSCRIÇÕES	1907		1908		1909	
	N.	IMPORTANCIA	N.	IMPORTANCIA	N.	IMPORTANCIA
Janeiro.....	119	1.609:663\$720	125	2.647:658\$000	102	3.789:220\$122
Fevereiro.....	84	1.228:478\$741	103	1.755:295\$580	103	1.549:772\$340
Março.....	97	2.975:464\$296	132	1.643:540\$000	137	1.587:804\$600
Abril.....	122	1.545:627\$680	108	1.766:353\$700	109	2.061:420\$000
Maió.....	128	3.181:910\$000	135	1.994:049\$808	122	1.910:010\$000
Junho.....	118	3.493:080\$000	116	1.515:465\$690	99	1.084:585\$000
Julho.....	126	2.730:277\$417	111	3.241:879\$740	134	2.564:958\$750
Agosto.....	101	3.346:231\$128	115	1.381:966\$700	135	3.044:885\$017
Setembro.....	131	1.880:301\$000	91	2.084:469\$092	94	3.229:820\$820
Outubro.....	103	6.766:810\$000	103	2.926:404\$025	89	4.518:800\$000
Novembro.....	113	1.857:983\$996	98	1.193:118\$000	99	2.142:400\$000
Dezembro.....	116	1.164:483\$308	109	1.984:845\$308	131	1.403:366\$200
TOTAL.....	1,358	31.786:311\$286	1,346	24.139:065\$643	1,354	28.787:108\$049

## Inscrições hypothecarias effectuadas no Districto Federal de 1907 a 1909

## II — Numero e importancia das hypothecas inscriptas, segundo a situação e a natureza dos immoveis

SITUAÇÃO E NATUREZA DOS IMMOVEIS		1907		1908		1909	
		N.	IMPORTANCIA	N.	IMPORTANCIA	N.	IMPORTANCIA
Immoveis urbanos	Terrenos edificados proprios.....	738	25.287:707\$470	678	16.171:200\$233	657	19.089:817\$509
	Terrenos edificados foreiros.....	28	382:250\$000	41	56:4:200\$000	29	478:500\$000
	Terrenos não edificados proprios...	26	296:600\$000	15	175:340\$000	34	762:250\$000
	Terrenos não edificados foreiros...					3	38:910\$380
	TOTAL.....	792	25.966:557\$470	734	16.910:740\$233	723	20.369:477\$889
Immoveis suburbanos	Terrenos edificados proprios.....	466	3.978:924\$976	505	6.176:793\$320	517	4.207:745\$380
	Terrenos edificados foreiros.....	2	10:000\$000	2	16:000\$000	4	56:500\$000
	Terrenos não edificados proprios...	29	278:375\$000	25	129:600\$000	32	210:035\$000
	Terrenos não edificados foreiros...	1	12:480\$000			1	15:000\$000
	TOTAL.....	498	4.279:779\$976	532	6.322:393\$320	554	4.489:280\$380
Immoveis rurais	Terrenos edificados proprios.....	59	1.490:373\$840	59	825:397\$690	68	3.826:911\$000
	Terrenos edificados foreiros.....	2	2:600\$000	4	10:634\$400	4	18:238\$780
	Terrenos não edificados proprios...	7	47:000\$000	17	69:900\$000	5	23:200\$000
	Terrenos não edificados foreiros...						
	TOTAL.....	68	1.539:973\$840	80	905:932\$090	77	3.928:349\$780
Resumo	Terrenos edificados proprios.....	1.263	30.757:006\$286	1.242	23.173:391\$243	1.242	27.184:473\$859
	Terrenos edificados foreiros.....	32	394:850\$000	47	590:834\$400	37	553:238\$780
	Terrenos não edificados proprios...	62	621:975\$000	57	374:840\$000	71	995:485\$000
	Terrenos não edificados foreiros...	1	12:480\$000			4	53:910\$380
	TOTAL.....	1.358	31.785:311\$286	1.346	24.139:065\$643	1.354	28.787:108\$049

Inscrições hypothecarias effectuadas no Districto Federal de 1907 a 1909

III — Numero e importancia das hypothecas inscriptas, segundo os seus valores e a situação dos immoveis

VALORES DAS HYPOTHECAS	1907		1908		1909	
	N.	IMPORTANCIA	N.	IMPORTANCIA	N.	IMPORTANCIA

**Immoveis urbanos**

Até 500\$000.....			I	500\$000	2	750\$000
De mais de 500\$000 a 1:000\$000.....	II	10:540\$000	6	5:660\$000	7	7:000\$000
» » » 1:000\$000 a 5:000\$000.....	201	751:323\$308	189	705:473\$308	176	657:488\$750
» » » 5:000\$000 a 10:000\$000.....	184	1.547:428\$720	195	1.653:163\$025	187	1.525:700\$000
» » » 10:000\$000 a 50:000\$000.....	336	7.963:997\$848	301	7.030:413\$900	294	6.796:079\$539
» » » 50:000\$000 a 100:000\$000.....	44	3.194:877\$288	24	1.665:200\$000	31	2.231:459\$600
» » » 100:000\$000 a 500:000\$000.....	11	1.436:326\$737	13	1.950:300\$000	22	4.137:000\$000
» » » 500:000\$000 a 1.000:000\$000.....	I	562:063\$569	5	3.900:000\$000	2	1.750:000\$000
» » » 1.000:000\$000.....	4	10.500:000\$000			2	3.264:000\$000
TOTAL.....	792	25.966:557\$470	734	16.910:740\$233	723	20:369:477\$889

**Immoveis suburbanos**

Até 500\$000.....	3	1:225\$000	5	2:323\$480	8	3:220\$000
De mais de 500\$000 a 1:000\$000.....	34	30:400\$000	27	24:600\$000	20	18:700\$000
» » » 1:000\$000 a 5:000\$000.....	244	786:862\$000	268	861:650\$000	293	948:384\$000
» » » 5:000\$000 a 10:000\$000.....	128	991:093\$120	125	964:544\$260	133	1.049:000\$180
» » » 10:000\$000 a 50:000\$000.....	82	1.663:599\$856	65	1.906:860\$000	96	2.090:776\$200
» » » 50:000\$000 a 100:000\$000.....	4	320:000\$000	10	667:100\$000	3	239:200\$000
» » » 100:000\$000 a 500:000\$000.....	3	486:600\$000	I	275:315\$580	I	140:000\$000
» » » 500:000\$000 a 1.000:000\$000.....						
» » » 1.000:000\$000.....			I	1.600:000\$000		
TOTAL.....	498	4.279:779\$976	532	6.322:393\$320	554	4.489:280\$380

## Inscrições hypothecarias effectuadas no Districto Federal de 1907 a 1909

## III — Numero e importancia das hypothecas inscriptas, segundo os seus valores e a situação dos immoveis (CONCLUSÃO)

VALORES DAS HYPOTHECAS	1907		1908		1909	
	N.	IMPORTANCIA	N.	IMPORTANCIA	N.	IMPORTANCIA

## Immoveis ruracs

Até 500\$000.....	3	1:500\$000	1	500\$000	.....	.....
De mais de 500\$000 a 1:000\$000.....	7	6:000\$000	12	10:500\$000	5	5:000\$000
» » » 1:000\$000 a 5:000\$000.....	42	146:333\$840	36	101:237\$690	50	155:751\$000
» » » 5:000\$000 a 10:000\$000.....	8	62:140\$000	17	118:194\$400	10	77:178\$780
» » » 10:000\$000 a 50:000\$000.....	7	124:000\$000	11	246:000\$000	11	190:420\$000
» » » 50:000\$000 a 100:000\$000.....	.....	.....	2	129:500\$000	.....	.....
» » » 100:000\$000 a 500:000\$000.....	.....	.....	1	300:000\$000	.....	.....
» » » 500:000\$000 a 1.000:000\$000.....	.....	.....	.....	.....	.....	.....
» » » 1.000:000\$000.....	1	1.200:000\$000	.....	.....	1	3.500:000\$000
TOTAL.....	68	1.539:973\$840	80	905:932\$090	77	3.928:349\$780

## Resumo

Até 500\$000.....	6	2:725\$000	7	3:323\$480	10	3:970\$000
De mais de 500\$000 a 1:000\$000.....	52	46:940\$000	45	40:760\$000	32	30:700\$000
» » » 1:000\$000 a 5:000\$000.....	487	1.684:519\$148	493	1.668:360\$998	519	1.761:623\$750
» » » 5:000\$000 a 10:000\$000.....	320	2.600:661\$840	337	2.755:901\$685	330	2.651:878\$960
» » » 10:000\$000 a 50:000\$000.....	425	9.751:597\$704	407	9.183:303\$900	401	9.077:275\$739
» » » 50:000\$000 a 100:000\$000.....	48	3.514:877\$288	36	2.461:800\$000	34	2.470:659\$600
» » » 100:000\$000 a 500:000\$000.....	14	1.922:926\$737	15	2.525:615\$530	23	4.277:000\$000
» » » 500:000\$000 a 1.000:000\$000.....	1	562:063\$569	5	3.900:000\$000	2	1.750:000\$000
» » » 1.000:000\$000.....	5	11.700:000\$000	1	1.600:000\$000	3	6.764:000\$000
TOTAL.....	1.358	31.786:311\$286	1.346	24.139:065\$643	1.354	28.787:108\$049

Inscrições hypothecarias effectuadas no Districto Federal de 1907 a 1909

IV — Numero e importancia das hypothecas inscriptas, segundo a natureza dos sujeitos

NATUREZA DOS SUJEITOS	1907		1908		1909	
	N.	IMPORTANCIA	N.	IMPORTANCIA	N.	IMPORTANCIA

**Credores**

Particulares.....	920	20.842:457\$413	991	15.611:834\$063	1.013	19.901:647\$562
Negociantes e industriaes.....	344	5.498:793\$308	272	5.853:111\$580	222	4.977:680\$767
Associações e instituições.....	8	238:315\$000	16	430:800\$000	13	1.049:100\$000
Companhias de seguros e sociedades mutuas...	59	1.637:149\$000	42	1.280:000\$000	72	1.674:529\$420
Estabelecimentos bancarios.....	25	3.464:596\$565	25	963:320\$000	32	1.144:250\$000
A Fazenda Publica.....	2	105:000\$000			2	40:000\$000
<b>TOTAL.....</b>	<b>1.358</b>	<b>31.786:311\$286</b>	<b>1.346</b>	<b>24.139:065\$643</b>	<b>1.354</b>	<b>28.787:108\$049</b>

**Devedores**

Particulares.....	1.309	18.727:773\$998	1.304	17.005:193\$801	1.318	17.457:515\$989
Negociantes e industriaes.....	26	8.383:397\$288	23	3.504:531\$840	28	8.995:622\$240
Associações e instituições.....	22	4.595:140\$000	17	3.589:340\$000	7	2.283:969\$820
Companhias de seguros e sociedades mutuas...	1	80:000\$000	2	40:000\$000	1	50:000\$000
Estabelecimentos bancarios.....						
A Fazenda Publica.....						
<b>TOTAL.....</b>	<b>1.358</b>	<b>31.786:311\$286</b>	<b>1.346</b>	<b>24.139:065\$643</b>	<b>1.354</b>	<b>28.787:108\$049</b>

## Inscrições hypothecarias effectuadas no Districto Federal de 1907 a 1909

V — Numero e importancia das hypothecas inscriptas, segundo a sua natureza e o seu destino

NATUREZA E DESTINO DAS HYPOTHECAS		1907		1908		1909	
		N.	IMPORTANCIA	N.	IMPORTANCIA	N.	IMPORTANCIA
Convenções...	Em garantia de dividas.....	977	24.929:792\$913	1.091	20.583:722\$595	1.143	23.816:738\$710
	» » » arrendamentos..	362	5.870:300\$000	244	3.412:950\$000	198	4.797:820\$000
	» » » outros compromissos.....	9	177:000\$000	8	134:600\$000	8	73:000\$000
	TOTAL.....	1.348	30.967:052\$913	1.343	24.131:302\$595	1.349	28.687:558\$710
Legaes.....	Em garantia de tutelas.....	3	92:764\$296				
	» » » curatelas.....						
	» » » gestões de dote.....						
	» » » » herança.....						
	Em garantia de funções publicas	2	105:000\$000			2	40:000\$000
	TOTAL.....	5	197:764\$296			2	40:000\$000
Judiciaes.....	Em garantia de execução de sentenças.....	5	621:494\$077	3	7:763\$048	3	59:549\$330
	TOTAL GERAL.....	1.358	31.786:311\$286	1.346	24.139:065\$643	1.354	28.787:108\$049



Inscrições hypothecarias effectuadas no Districto Federal de 1907 a 1909

VI—Numero e importancia das hypothecas inscriptas, segundo os seus valores e o seu destino

VALORES DAS HYPOTHECAS	1907		1908		1909	
	N.	IMPORTANCIA	N.	IMPORTANCIA	N.	IMPORTANCIA

**Em garantia de dividas**

Até 500\$000.....	6	2:725\$000	6	2:900\$000	10	3:970\$000
De mais de 500\$000 a 1:000\$000.....	34	28:940\$000	38	33:760\$000	25	23:700\$000
» » » 1:000\$000 a 5:000\$000.....	362	1.184:285\$840	403	1.318:637\$690	459	1.526:203\$750
» » » 5:000\$000 a 10:000\$000.....	232	1.828:804\$640	269	2.148:765\$425	273	2.146:735\$960
» » » 10:000\$000 a 50:000\$000.....	300	6.654:133\$408	328	7.329:343\$900	324	7.352:266\$400
» » » 50:000\$000 a 100:000\$000.....	29	2.252:737\$388	28	1.933:500\$000	27	1.088:850\$600
» » » 100:000\$000 a 500:000\$000.....	9	1.278:124\$737	13	2.316:815\$580	21	4.025:000\$000
» » » 500:000\$000 a 1.000:000\$000.....			5	3.900:000\$000	2	1.750:000\$000
» » » 1.000:000\$000.....	5	11.700:000\$000	1	1.600:000\$000	2	5.000:000\$000
<b>TOTAL.....</b>	<b>977</b>	<b>24.929:752\$913</b>	<b>1.091</b>	<b>20.583:722\$595</b>	<b>1.143</b>	<b>23.816:738\$710</b>

**Em garantia de arrendamentos**

Até 5000\$000.....						
De mais de 500\$000 a 1:000\$000.....	18	18:000\$000	7	7:000\$000	7	7:000\$000
» » » 1:000\$000 a 5:000\$000.....	121	489:710\$000	87	338:200\$000	57	222:420\$000
» » » 5:000\$000 a 10:000\$000.....	85	749:950\$000	64	571:720\$000	53	467:140\$000
» » » 10:000\$000 a 50:000\$000.....	116	2.856:200\$000	76	1.758:960\$000	71	1.603:460\$000
» » » 50:000\$000 a 100:000\$000.....	17	1.111:640\$000	8	524:300\$000	7	481:800\$000
» » » 100:000\$000 a 500:000\$000.....	5	644:800\$000	2	208:500\$000	2	252:000\$000
» » » 500:000\$000 a 1.000:000\$000.....						
» » » 1.000:000\$000.....					1	1.764:000\$000
<b>TOTAL.....</b>	<b>362</b>	<b>5.870:300\$000</b>	<b>244</b>	<b>3.412:950\$000</b>	<b>198</b>	<b>4.797:820\$000</b>

## Inscrições hypothecarias effectuadas no Districto Federal de 1907 a 1909

## VI — Numero e importancia das hypothecas inscriptas, segundo os seus valores e o seu destino (CONTINUAÇÃO)

VALORES DAS HYPOTHECAS	1907		1908		1909	
	N.	IMPORTANCIA	N.	IMPORTANCIA	N.	IMPORTANCIA

**Em garantia de diversos compromissos**

Até 500\$000.....						
De mais de 500\$000 a 1:000\$000.....						
» » » 1:000\$000 a 5:000\$000.....	2	4:000\$000	2	10:000\$000	3	13:000\$000
» » » 5:000\$000 a 10:000\$000.....	2	14:000\$000	3	29:600\$000	3	28:000\$000
» » » 10:000\$000 a 50:000\$000.....	5	149:000\$000	3	95:000\$000	2	32:000\$000
» » » 50:000\$000 a 100:000\$000.....						
» » » 100:000\$000 a 500:000\$000.....						
» » » 500:000\$000 a 1.000:000\$000.....						
» » » 1.000:000\$000.....						
TOTAL.....	9	167:000\$000	8	134:600\$000	8	73:000\$000

**Em garantia de funcções**

Até 500\$000.....						
De mais de 500\$000 a 1:000\$000.....						
» » » 1:000\$000 a 5:000\$000.....	1	5:000\$000				
» » » 5:000\$000 a 10:000\$000.....					1	10:000\$000
» » » 10:000\$000 a 50:000\$000.....	2	42:264\$296			1	30:000\$000
» » » 50:000\$000 a 100:000\$000.....	2	150:500\$000				
» » » 100:000\$000 a 500:000\$000.....						
» » » 500:000\$000 a 1.000:000\$000.....						
» » » 1.000:000\$000.....						
TOTAL.....	5	197:764\$296			2	40:000\$000

Inscrições hypothecarias effectuadas no Districto Federal de 1907 a 1909

VI — Numero e importancia das hypothecas inscriptas, segundo os seus valores e o seu destino (CONCLUSÃO)

VALORES DAS HYPOTHECAS	1907		1908		1909	
	N.	IMPORTANCIA	N.	IMPORTANCIA	N.	IMPORTANCIA

Em garantia de execuções

Até 500\$000.....			1		123\$480		
De mais de 500\$000 a 1:000\$000.....	1	1:523\$308	1	1:523\$308			
» » » 1:000\$000 a 5:000\$000.....	1	7:907\$200	1	5:816\$260			
» » » 5:000\$000 a 10:000\$000.....	2	50:000\$000				3	59:549\$339
» » » 10:000\$000 a 50:000\$000.....							
» » » 50:000\$000 a 100:000\$000.....							
» » » 100:000\$000 a 500:000\$000.....							
» » » 500:000\$000 a 1.000:000\$000.....	1	562:063\$569					
» » » 1.000:000\$000.....							
TOTAL.....	5	621:494\$077	3	7:763\$048		3	59:549\$339

Resumo

Até 500\$000.....	6	2:725\$000	7	3:323\$480	10	3:970\$000
De mais de 500\$000 a 1:000\$000.....	52	46:940\$000	45	40:760\$000	32	30:700\$000
» » » 1:000\$000 a 5:000\$000.....	487	1.684:519\$148	493	1.665:360\$995	519	1.761:623\$750
» » » 5:000\$000 a 10:000\$000.....	320	2.600:661\$840	337	2.755:901\$685	330	2.651:878\$060
» » » 10:000\$000 a 50:000\$000.....	425	9.751:597\$704	407	9.183:303\$900	401	9.077:275\$739
» » » 50:000\$000 a 100:000\$000.....	48	3.514:877\$278	36	2.461:800\$000	34	2.470:659\$600
» » » 100:000\$000 a 500:000\$000.....	14	1.922:926\$737	15	2.525:615\$580	23	4.277:000\$000
» » » 500:000\$000 a 1.000:000\$000.....	1	562:003\$569	5	3.900:000\$000	2	1.750:000\$000
» » » 1.000:000\$000.....	5	11.700:000\$000	1	1.600:000\$000	3	6.764:000\$000
TOTAL.....	1.358	31.786:311\$286	1.346	24.139:065\$643	1.354	28.787:108\$049

## Inscrições hypothecarias effectuadas no Districto Federal de 1907 a 1909

## VII — Numero e importancia das hypothecas inscriptas, segundo as taxas de juro e os prazos dos contractos

TAXAS DE JURO E PRAZOS DOS CONTRACTOS	1907		1908		1909	
	N.	IMPORTANCIA	N.	IMPORTANCIA	N.	IMPORTANCIA

## Taxas de juro

Até 5 % ao anno.....	6	83:782\$288	10	65:620\$000	10	407:800\$000	
De mais de 5 a 10 % ao anno.....	294	16.925:097\$149	326	13.346:639\$100	351	15.425:177\$740	
" " " 10 " 15 % " " .....	519	5.340:991\$960	586	6.151:396\$498	567	5.558:765\$840	
" " " 15 " 20 % " " .....	70	286:000\$000	95	318:404\$025	116	609:880\$000	
" " " 20 " 25 % " " .....	27	64:000\$000	22	43:200\$000	31	247:960\$000	
" " " 25 " 30 % " " .....			2	18:400\$000	1	2:000\$000	
" " " 30 % ao anno.....	2	950\$000					
Não estipulada {	Em caso de garantia de divida	59	2.228:931\$516	50	640:062\$972	67	1.565:155\$130
	Em caso de outras garantias..	381	6.856:558\$373	255	3.555:343\$048	211	4.970:369\$339
TOTAL.....	1.358	31.786:311\$286	1.346	24.139:065\$643	1.354	28.787:108\$049	

## Prazos

Até 6 mezes.....	33	584:036\$968	35	441:542\$000	35	1.481:672\$240	
De mais de 6 mezes a 1 anno.....	243	2.155:706\$520	288	2.993:551\$390	278	3.027:960\$000	
" " " 1 anno a 2 annos.....	418	4.726:740\$000	453	5.097:775\$400	502	5.475:953\$600	
" " " 2 annos a 3 " .....	203	3.679:941\$000	209	3.613:970\$725	217	3.741:705\$800	
" " " 3 " " 4 " .....	32	555:373\$840	22	224:598\$000	38	592:151\$750	
" " " 4 " " 5 " .....	127	2.025:851\$589	114	2.173:912\$388	85	1.341:152\$990	
" " " 5 " " 8 " .....	150	2.450:120\$000	117	1.925:172\$692	102	1.787:235\$370	
" " " 8 " " 11 " .....	107	2.470:012\$996	71	1.235:260\$000	54	1.148:720\$000	
" " " 11 " " 15 " .....	15	368:280\$000	12	130:000\$000	14	447:200\$000	
" " " 15 " " 25 " .....	6	135:000\$000	13	4.395:720\$000	11	6.516:800\$000	
" " " 25 " " 45 " .....	3	8.200:000\$000	1	800:000\$000	2	1.300:000\$000	
" " " 45 annos.....	1	2.000:000\$000	1	1.000:000\$000	1	1.500:000\$000	
Indeterminado {	Em caso de garantia de divida	2	1.500:990\$000			3	261:000\$000
	Em caso de outras garantias..	18	931:258\$373	10	107:563\$048	12	165:549\$339
TOTAL.....	1.358	31.786:311\$286	1.346	24.139:065\$643	1.354	28.787:108\$049	

Inscrições hypothecarias effectuadas no Districto Federal de 1907 a 1909

VIII — Numero e importancia das hypothecas inscriptas, segundo os onus eventuaes dos contractos

ONUS EVENTUAES DOS CONTRACTOS	1907		1908		1909	
	N.	IMPORTANCIA	N.	IMPORTANCIA	N.	IMPORTANCIA

**Penal convencional em caso de execução judicial**

Até 10 % sobre o capital.....	140	2.887:936\$421	172	4.073:784\$700	152	3.372:951\$260	
De mais de 10 a 20 % sobre o capital.....	641	8.086:313\$88	750	8.516:787\$198	774	9.046:871\$530	
» » » 20 » 30 % » » » .....	58	477:850\$000	55	622:301\$025	80	511:566\$000	
» » » 30 » 50 % » » » .....	26	81:100\$000	20	116:100\$000	19	90:450\$000	
» » » 50 % .....	9	21:050\$000	2	11:300\$000	2	10:500\$000	
Não estipulada {	em caso de garantia de divida	106	13.375:502\$801	86	7.253:446\$372	116	10.778:399\$520
	» » » outras garantias..	381	6.856:558\$373	255	3.555:343\$048	211	4.970:369\$339
TOTAL.....	1,358	31.786:311\$286	1,346	24.139:065\$643	1,354	28.787:168\$049	

**Accrescimo á taxa em caso de mora**

Até 5 % ao anno.....	121	1.843:300\$000	153	2.793:400\$000	167	3.212:422\$780	
De mais de 5 a 10 % ao anno.....	478	5.220:793\$120	545	5.235:563\$715	546	5.206:922\$240	
» » » 10 » 15 % » » .....	66	562:323\$840	73	1.054:923\$692	57	822:164\$120	
» » » 15 » 20 % » » .....	5	126:400\$000	5	22:520\$000	11	52:160\$000	
» » » 20 % ao anno.....	10	50:500\$000	5	7:400\$000	12	53:616\$000	
Não estipulada {	em caso de garantia de divida	297	17.126:435\$953	310	11.469:915\$188	350	14.469:453\$270
	» » » outras garantias..	381	6.856:558\$373	255	3.555:313\$048	211	4.970:369\$339
TOTAL.....	1,358	31.786:311\$286	1,346	24.139:065\$643	1,354	28.787:168\$049	

## Transcrições de transmissões de immoveis effectuadas no Districto Federal de 1907 a 1909

**I — Numero e importancia das transmissões transcriptas, segundo a data das transcrições**

DATA DAS TRANSCRIPÇÕES	1907		1908		1909	
	N.	IMPORTANCIA	N.	IMPORTANCIA	N.	IMPORTANCIA
Janeiro.....	191	1.754:591\$000	156	1.606:8,6\$000	173	1.448:831\$216
Fevereiro.....	154	1.329:672\$284	149	1.667:081\$720	151	1.703:609\$700
Março.....	173	1.581:176\$200	210	2.571:220\$293	211	2.189:848\$330
Abril.....	225	2.041:595\$280	194	1.958:707\$875	187	2.336:890\$000
Maió.....	229	3.110:446\$920	216	2.700:719\$284	183	1.703:441\$000
Junho.....	176	1.683:756\$750	211	2.769:300\$000	198	1.603:161\$318
Julho.....	210	1.766:947\$510	194	1.392:275\$000	215	2.219:914\$132
Agosto.....	186	1.774:988\$100	171	1.747:135\$030	235	1.972:182\$359
Setembro.....	130	2.267:043\$536	181	2.040:360\$000	218	2.105:496\$000
Outubro.....	189	2.165:391\$665	188	1.728:468\$550	180	1.860:916\$800
Novembro.....	187	1.598:244\$250	226	2.123:410\$830	220	2.487:503\$030
Dezembro.....	207	1.954:219\$000	161	1.971:444\$994	212	2.319:983\$987
<b>TOTAL.....</b>	<b>2,357</b>	<b>23.038:072\$495</b>	<b>2,257</b>	<b>24.276:959\$576</b>	<b>2,383</b>	<b>23.951:777\$874</b>

Transcrições de transmissões de immoveis effectuadas no Districto Federal de 1907 a 1909

II — Numero e importancia das transmissões transcriptas, segundo a situação e a natureza dos immoveis

SITUAÇÃO E NATUREZA DOS IMMOVEIS		1907		1908		1909	
		N.	IMPORTANCIA	N.	IMPORTANCIA	N.	IMPORTANCIA
Immoveis urbanos	Terrenos edificados proprios.....	354	6.938:281\$916	374	7.390:676\$774	363	8.910:479:532
	Terrenos edificados foreiros.....	359	5.677:942\$880	321	5.820:966\$760	305	4.704:210\$838
	Terrenos não edificados proprios....	201	1.769:097\$716	163	1.206:551\$375	253	2.144:625\$726
	Terrenos não edificados foreiros....	145	1.486:307\$083	92	811:025\$330	86	675:214\$500
	TOTAL.....	1,059	15.871:629\$595	947	15.229:225\$239	1,007	16.436:333\$596
Immoveis suburbanos	Terrenos edificados proprios.....	692	5.336:791\$400	635	5.610:945\$954	640	5.021:115\$981
	Terrenos edificados foreiros.....	26	359:900\$000	21	368:700\$000	30	509:780\$000
	Terrenos não edificados proprios....	382	735:386\$500	432	1.311:587\$383	492	1.194:173\$050
	Terrenos não edificados foreiros....	12	36:100\$000	17	97:820\$000	18	78:917\$600
	TOTAL.....	1,112	6.468:177\$900	1,105	7.389:053\$337	1,180	6.803:986\$631
Immoveis rurales	Terrenos edificados proprios.....	65	415:355\$000	75	1.278:840\$000	65	368:157\$600
	Terrenos edificados foreiros.....	6	25:010\$000	12	77:550\$000	12	52:900\$000
	Terrenos não edificados proprios....	112	256:150\$000	115	299:491\$000	116	270:100\$047
	Terrenos não edificados foreiros....	3	1:750\$000	3	2:800\$000	3	20:300\$000
	TOTAL.....	186	698:265:000	205	1.658:681\$000	196	711:457\$647
Resumo	Terrenos edificados proprios.....	1,111	12.690:428\$316	1,051	14.280:462\$728	1,068	14.299:553\$413
	Terrenos edificados foreiros.....	391	6.062:852\$880	354	6.267:218\$760	347	5.268:890\$838
	Terrenos não edificados proprios....	695	2.760:634\$216	710	2.817\$632\$758	861	3.608:901:823
	Terrenos não edificados foreiros....	160	1.524:157\$083	112	911:645\$330	107	774:432\$100
	TOTAL.....	2,357	23.038:072\$495	2,257	24.276:959\$576	2,383	23.951:777\$874

## Transcrições de transmissões de immoveis effectuadas no Districto Federal de 1907 a 1909

### III — Numero e importancia das transmissões transcriptas, segundo os seus valores e a situação dos immoveis

VALORES DAS TRANSMISSÕES	1907		1908		1909	
	N.	IMPORTANCIA	N.	IMPORTANCIA	N.	IMPORTANCIA

#### Immoveis urbanos

Até 100\$000.....	1	100\$000	3	236\$000	1	100\$000
De mais de 100\$000 a 500\$000.....	28	10:39\$5000	18	7:050\$000	30	11:190\$000
» » » 500\$000 a 1:000\$000.....	50	43:198\$166	35	29:568\$330	47	41:766\$666
» » » 1:000\$000 a 5:000\$000.....	316	1.024:929\$343	252	844:852\$500	285	923:312\$360
» » » 5:000\$000 a 10:000\$000.....	255	1.951:596\$424	266	2.100:151\$875	214	1.860:250\$718
» » » 10:000\$000 a 20:000\$000.....	212	3.195:736\$630	180	2.791:267\$000	198	3.003:783\$000
» » » 20:000\$000 a 30:000\$000.....	78	1.987:112\$500	70	1.788:136\$250	75	1.944:520\$000
» » » 30:000\$000 a 50:000\$000.....	71	2.857:825\$332	73	2.857:022\$760	68	2.664:288\$720
» » » 50:000\$000 a 70:000\$000.....	18	1.119:570\$000	22	1.350:215\$994	33	1.988:188\$800
» » » 70:000\$000 a 100:000\$000.....	21	1.750:100\$000	14	1.169:374\$500	11	922:433\$332
» » » 100:000\$000.....	9	1.931:066\$200	14	2.291:350\$000	15	3.076:500\$000
<b>TOTAL.....</b>	<b>1.059</b>	<b>15.871:629\$595</b>	<b>947</b>	<b>15.229:225\$239</b>	<b>1.007</b>	<b>16.436:333\$596</b>

#### Immoveis suburbanos

Até 100\$000.....	8	710\$000	8	680\$000	7	650\$000
De mais de 100\$000 a 500\$000.....	157	56:369\$500	112	41:785\$000	165	60:277\$500
» » » 500\$000 a 1.000\$000.....	147	126:035\$000	131	109:105\$600	140	117:555\$000
» » » 1:000\$000 a 5:000\$000.....	456	1.376:428\$000	495	1.451:281\$204	498	1.445:582\$150
» » » 5:000\$000 a 10:000\$000.....	207	1.591:272\$000	207	1.567:435\$000	208	1.589:219\$049
» » » 10:000\$000 a 20:000\$000.....	85	1.272:800\$000	92	1.388:582\$033	109	1.578:367\$932
» » » 20:000\$000 a 30:000\$000.....	30	798:400\$000	26	674:000\$000	27	677:335\$000
» » » 30:000\$000 a 50:000\$000.....	15	597:077\$000	18	746:170\$000	19	715:500\$000
» » » 50:000\$000 a 70:000\$000.....	3	167:000\$000	7	436:000\$000	3	198:000\$000
» » » 70:000\$000 a 100:000\$000.....	3	260:000\$000	5	443:264\$500	2	182:000\$000
» » » 100:000\$000.....	1	222:086\$400	4	530:750\$000	2	239:500\$000
<b>TOTAL.....</b>	<b>1.112</b>	<b>6.468:177\$900</b>	<b>1.105</b>	<b>7.389:053\$337</b>	<b>1.180</b>	<b>6.803:986\$631</b>



Transcrições de transmissões de immoveis effectuadas no Districto Federal de 1907 a 1909

III — Numero e importancia das transmissões transcriptas, segundo os seus valores e a natureza dos immoveis (CONCLUSÃO)

VALORES DAS TRANSMISSÕES	1907		1908		1909	
	N.	IMPORTANCIA	N.	IMPORTANCIA	N.	IMPORTANCIA

**Immoveis rurais**

Até 100\$000.....	6	550\$000	7	671\$000
De mais de 100\$000 a 500\$000.....	36	12:285\$000	37	12:391\$850
» » » 500\$000 a 1:000\$000.....	33	27:305\$000	40	33:893\$975
» » » 1:000\$000 a 5:000\$000.....	74	180:550\$000	76	212:730\$132
» » » 5:000\$000 a 10:000\$000.....	21	159:010\$000	21	158:900\$000
» » » 10:000\$000 a 20:000\$000.....	13	200:505\$000	10	148:800\$000
» » » 20:000\$000 a 30:000\$000.....	1	30:000\$000	4	97:150\$000
» » » 30:000\$000 a 50:000\$000.....	2	88:000\$000	2	46:920\$000
» » » 50:000\$000 a 70:000\$000.....			1	60:000\$000
» » » 70:000\$000 a 100:000\$000.....			1	75:000\$000
» » » 100:000\$000.....			2	715:000\$000
<b>TOTAL.....</b>	<b>186</b>	<b>698:265\$000</b>	<b>205</b>	<b>1.658:681\$000</b>

**Resumo**

Até 100\$000.....	15	1:357\$000	11	916\$000	15	1:421\$690
De mais de 100\$000 a 500\$000.....	221	79:049\$500	164	60:355\$000	232	83:859\$350
» » » 500\$000 a 1:000\$000.....	230	196:598\$166	212	177:873\$930	227	193:215\$641
» » » 1:000\$000 a 5:000\$000.....	846	2.381:907\$343	823	2.506:533\$794	859	2.581:624\$642
» » » 5:000\$000 a 10:000\$000.....	483	3.701:878\$424	503	3.890:821\$875	473	3.668:369\$767
» » » 10:000\$000 a 20:000\$000.....	310	4.669:011\$930	251	4.322:349\$033	317	4.730:950\$332
» » » 20:000\$000 a 30:000\$000.....	109	2.815:512\$500	100	2.560:952\$280	106	2.719:005\$000
» » » 30:000\$000 a 50:000\$000.....	88	3.512:002\$332	93	3.686:102\$760	88	3.476:708\$720
» » » 50:000\$000 a 70:000\$000.....	21	1.286:570\$000	30	1.846:213\$991	36	2.155.185\$800
» » » 70:000\$000 a 100:000\$000.....	24	2.010:100\$000	20	1.657:639\$000	13	1.104:433\$332
» » » 100:000\$000.....	10	2.453:152\$600	20	3.537:100\$000	17	3.316:000\$000
<b>TOTAL.....</b>	<b>2.357</b>	<b>23.038:072\$495</b>	<b>2.257</b>	<b>24.266:959\$576</b>	<b>2.383</b>	<b>23.951:777\$874</b>

## Transcrições de transmissões de immoveis effectuadas no Districto Federal de 1907 a 1909

### IV — Numero e importancia das transmissões transcriptas, segundo o natureza dos sujeitos

NATUREZA DOS SUJEITOS	1907		1808		1909	
	N.	IMPORTANCIA	N.	IMPORTANCIA	N.	IMPORTANCIA

### Adquirentes

Particulares.....	2,141	17.799:170\$243	2,106	20.437:166\$106	2,229	20.314:246\$961
Espolios.....	2	18:000\$000	2	29:016\$180	5	37:890\$666
Negociantes e industriaes.....	120	1.687:415\$852	72	1.053:740\$000	88	1.483:975\$047
Bancos e Companhias de Seguros.....	6	308:000\$000	3	57:710\$000	7	150:500\$000
Massas fallidas.....						
Associações e instituições.....	30	466:350\$000	28	1.057:115\$000	18	559:560\$000
A União.....	28	1.869:548\$800	28	1.186:621\$100	6	270:300\$000
A Municipalidade.....	30	889:587\$600	14	445:591\$090	30	1.135:305\$200
<b>TOTAL.....</b>	<b>2,357</b>	<b>23.038:072\$495</b>	<b>2,257</b>	<b>24.276:959\$576</b>	<b>2,383</b>	<b>23.951:777\$874</b>

### Transmittentes

Particulares.....	2,088	18.624:921\$505	1,952	19.072:217\$907	2,052	19.290:47714
Espolios.....	126	1.463:905\$420	150	2.443:262\$544	191	2.597:255\$000
Negociantes e industriaes.....	77	984:863\$270	85	975:543\$375	94	1.319:910\$560
Bancos e Companhias de Seguros.....	2	22:033\$000	12	429:700\$000	6	59:849\$400
Massas fallidas.....	14	269:630\$000	7	716:700\$000	16	260:651\$200
Associações e instituições.....	13	1.057:437\$500	7	156:592\$000	8	220:500\$000
A União.....	1	6:286\$800	1	3:543\$750	1	61:500\$000
A Municipalidade.....	36	608:995\$000	43	479:400\$000	15	141:300\$000
<b>TOTAL.....</b>	<b>2,357</b>	<b>23.038:072\$495</b>	<b>2,257</b>	<b>24.276:959\$576</b>	<b>2,383</b>	<b>23.951:777\$874</b>

## Transcrições de transmissões de immoveis effectuadas no Districto Federal de 1907 a 1909

**V — Numero e importancia das transmissões transcriptas, segundo a sua natureza e a dos titulos**

NATUREZA DAS TRANSMISSÕES E DOS TITULOS		1907		1908		1909			
		N.	IMPORTANCIA	N.	IMPORTANCIA	N.	IMPORTANCIA		
De transcrição legal	A titulo oneroso	Compra e venda.....	2.195	20.935:057\$107	2.041	20.727:398\$815	2.204	20.181:774\$320	
		Doação em pagamento...	23	494:250\$000	34	559:621\$533	27	527:025\$090	
		Permuta.....	39	224:890\$266	43	566:828\$784	30	222:000\$000	
	A titulo gratuito	Subrogação.....	10	331:025\$000	7	216:535\$000	15	340:631\$032	
		Constituição e dissolução do fundo social.....	6	245:532\$620	5	266:000\$000	7	709:320\$000	
		Doação.....	21	117:665\$000	30	193:230\$000	20	833:410\$000	
		Dotação.....	2	32:000\$000			1	10:000\$000	
	TOTAL.....		2.293	22.380:419\$993	2.163	22.529:614\$132	2.304	22.824:161\$324	
	De transcrição voluntaria	A titulo oneroso	Arrematação.....	60	602:000\$332	75	1.177:231\$000	68	962:435\$000
			Adjudicação.....	3	40:000\$000	11	458:159\$994	5	30:681\$550
A titulo gratuito		Herança.....	1	15:652\$170	8	111:954\$450	6	134:500\$000	
		TOTAL.....		64	657:652\$502	94	1.747:345\$444	79	1.127:616\$550
TOTAL GERAL.....		2.357	23.038:072\$495	2.257	24.276:959\$576	2.383	23.951:777\$874		

## Transcrições de onus reaes effectuadas no Districto Federal de 1907 a 1909

## I — Numero de onus reaes transcriptos, segundo a data das transcripções

DATA DAS TRANSCRIPÇÕES	1907	1908	1909
Janeiro.....	22	3	21
Fevereiro.....	16	15	7
Março.....	11	10	4
Abril.....	13	7	6
Maió.....	11	16	16
Junho.....	17	10	4
Julho.....	8	12	4
Agosto.....	13	10	4
Setembro.....	20	6	6
Outubro.....	13	10	5
Novembro.....	15	14	3
Dezembro.....	13	12	7
TOTAL.....	177	125	87

## II — Numero de onus reaes transcriptos, segundo a sua natureza e especie

NATUREZA E ESPECIE DOS ONUS REAES	1907	1908	1909	
Direitos de uso e gozo.....	Usufructos.....	26	21	20
	Usos.....	1	1	1
	Habitações.....		1	
	Servidões.....	17	1	8
	Emphyteuses.....	76	44	16
	Consignações de prestações.....		1	1
TOTAL.....	120	69	46	
Direitos pignoraticios.....	Penhores agricolas.....			
	Antichreses.....	57	56	41
TOTAL.....	57	56	41	
TOTAL GERAL.....	177	125	87	

# INDICE



# INDICE

## INTRODUÇÃO

	PAGS.
Apresentação do trabalho pelo Director do Serviço de Estatística.....	V - VI
Officio da Secção encaminhando á Directoria os originaes promptos.....	VII - XX
Annexos : modelos de formularios para a collecta de dados.....	XXII - XXVII

## QUADROS

### Resumo

I - Numero e importancia das hypothecas convencionaes, legaes e judiciaes inscriptas....	5
II - Idem das hypothecas convencionaes inscriptas, segundo a situação dos immoveis.....	5
III - Idem idem, segundo a natureza dos credores.....	6

## ESTADO DE SÃO PAULO

### Capital

I - Numero e importancia das hypothecas convencionaes inscriptas, segundo a situação dos immoveis, os valores e as taxas de juro dos contractos.....	8 - 9
II - Idem idem, segundo os valores e as taxas de juro dos contractos.....	10 - 17

### Comarcas do Estado

I - Numero e importancia das hypothecas convencionaes inscriptas, segundo a situação dos immoveis.....	18 - 20
II - Idem idem, segundo a natureza dos credores.....	21 - 23
III - Idem idem, segundo os valores dos contractos.....	24 - 29
IV - Idem idem, segundo as taxas de juro dos contractos.....	30 - 35
V - Idem idem, segundo os prazos dos contractos.....	36 - 41

## ESTADO DO RIO DE JANEIRO

### Capital

I - Numero e importancia das hypothecas convencionaes inscriptas, segundo a situação dos immoveis, os valores e as taxas de juro dos contractos.....	44 - 45
II - Idem idem, segundo os valores, os prazos e as taxas de juro dos contractos.....	46 - 53

## Comarcas do Estado

	PAGS.
I — Numero e importancia das hypothecas convencionaes inscriptas, segundo a situação dos immoveis.....	54
II — Idem idem, segundo a natureza dos credores.....	55
III — Idem idem, segundo os valores dos contractos.....	56 — 57
IV — Idem idem, segundo as taxas de juro dos contractos.....	58 — 59
V — Idem idem, segundo os prazos dos contractos.....	60 — 61

## ESTADO DO PARANÁ

## Capital

I — Numero e importancia das hypothecas convencionaes inscriptas, segundo a situação dos immoveis, os valores e as taxas de juro dos contractos.....	64 — 65
II — Idem idem, segundo os valores, os prazos e as taxas de juro dos contractos.....	66 — 73

## Comarcas do Estado

I — Numero e importancia das hypothecas convencionaes inscriptas, segundo a situação dos immoveis.....	74
II — Idem idem, segundo a natureza dos credores.....	75
III — Idem idem, segundo os valores dos contractos.....	76 — 77
IV — Idem idem, segundo as taxas de juro dos contractos.....	78 — 79
V — Idem idem, segundo os prazos dos contractos.....	80 — 81

## ESTADO DE SANTA CATHARINA

## Capital

I — Numero e importancia das hypothecas convencionaes inscriptas, segundo a situação dos immoveis, os valores e as taxas de juro dos contractos.....	84 — 85
II — Idem idem, segundo os valores, os prazos e as taxas de juro dos contractos.....	86 — 91

## Comarcas do Estado

I — Numero e importancia das hypothecas convencionaes inscriptas, segundo a situação dos immoveis.....	92
II — Idem idem, segundo a natureza dos credores.....	93
III — Idem idem, segundo os valores dos contractos.....	94 — 95
IV — Idem idem, segundo as taxas de juro dos contractos.....	96 — 97
V — Idem idem, segundo os prazos dos contractos.....	98 — 99

## ESTADO DE ALAGÔAS

## Capital

I — Numero e importancia das hypothecas convencionaes inscriptas, segundo a situação dos immoveis, os valores e as taxas de juro dos contractos.....	102 — 103
II — Idem idem, segundo os valores, os prazos e as taxas de juro dos contractos.....	104 — 109

## Comarcas do Estado

I — Numero e importancia das hypothecas convencionaes inscriptas, segundo a situação dos immoveis.....	110
II — Idem idem, segundo a natureza dos credores.....	111
III — Idem idem, segundo os valores dos contractos.....	112 — 113
IV — Idem idem, segundo as taxas de juro dos contractos.....	114 — 115
V — Idem idem, segundo os prazos dos contractos.....	116 — 117



## ESTADO DO ESPIRITO SANTO

## Capital

	PÁGS.
I — Numero e importancia das hypothecas convencionaes inscriptas, segundo a situação dos immoveis, os valores e as taxas de juro dos contractos.....	120 — 121
II — Idem idem, segundo os valores, os prazos e as taxas de juro dos contractos.....	122 — 127

## Comarcas do Estado

I — Numero e importancia das hypothecas convencionaes inscriptas, segundo a situação dos immoveis.....	128
II — Idem idem, segundo a natureza dos credores.....	129
III — Idem idem, segundo os valores dos contractos.....	130 — 131
IV — Idem idem, segundo as taxas de juro dos contractos.....	132 — 133
V — Idem idem, segundo os prazos dos contractos.....	134 — 135

## ESTADO DE SERGIPE

## Capital

I — Numero e importancia das hypothecas convencionaes inscriptas, segundo a situação dos immoveis, os valores e as taxas de juro dos contractos.....	138 — 139
II — Idem idem, segundo os valores, os prazos e as taxas de juro dos contractos.....	140 — 143

## Comarcas do Estado

I — Numero e importancia das hypothecas convencionaes inscriptas, segundo a situação dos immoveis.....	144
II — Idem idem, segundo a natureza dos credores.....	145
III — Idem idem, segundo os valores dos contractos.....	146 — 147
IV — Idem idem, segundo as taxas de juro dos contractos.....	148 — 149
V — Idem idem, segundo os prazos dos contractos.....	150 — 151

## APPENDICE

## ESTADO DE SÃO PAULO

## Inscrições hypothecarias effectuadas na Comarca da Capital do Estado

## RESUMO TRIENNAL ( 1907 -- 1909 )

I — Numero e importancia das hypothecas convencionaes inscriptas, segundo os valores dos contractos e a situação dos immoveis.....	156
II — Idem idem, segundo as taxas de juro dos contractos e a situação dos immoveis.....	157

## QUADROS ANNUAES ( 1907 E 1908 )

I — Numero e importancia das hypothecas convencionaes inscriptas, segundo a situação dos immoveis, os valores e as taxas de juro dos contractos.....	158 — 161
II — Idem idem, segundo os valores, os prazos e as taxas de juro dos contractos.....	162 — 177

## Transcrições de transmissões de immoveis nas Comarcas do Estado em 1909

I — Numero e importancia das transmissões transcriptas, segundo a situação dos immoveis.....	178 — 181
II — Idem idem, segundo a natureza dos contractos.....	182 — 187

## DISTRICTO FEDERAL

RESUMO TRIENNAL ( 1907 — 1909 )

## Inscrições hypothecarias

	PAGS.
I — Numero e importancia das hypothecas inscriptas, segundo a data das inscrições.....	191
II — Idem idem, segundo a situação e a natureza dos immoveis.....	192
III — Idem idem, segundo os seus valores e a situação dos immoveis.....	193 — 194
IV — Idem idem, segundo a natureza dos sujeitos.....	195
V — Idem idem, segundo a sua natureza e o seu destino.....	196
VI — Idem idem, segundo os seus valores e o seu destino.....	197 — 199
VII — Idem idem, segundo as taxas de juro e os prazos dos contractos.....	200
VIII — Idem idem, segundo os onus eventuaes dos contractos.....	201

## Transcrições de transmissões de immoveis

I — Numero e importancia das transmissões transcriptas, segundo a data das transcrições.....	202
II — Idem idem, segundo a situação e a natureza dos immoveis.....	203
III — Idem idem, segundo os seus valores e a natureza dos immoveis.....	204 — 205
IV — Idem idem, segundo a natureza dos sujeitos.....	206
V — Idem idem, segundo a sua natureza e a dos titulos.....	207

## Transcrições de onus reaes


I — Numero de onus reaes transcriptos, segundo a data das transcrições.....	208
II — Idem idem, segundo a sua natureza e especie.....	208







M. FAZENDA  
D.A. - 1950 23  
258081  
C.L.I.  
P. 1







5.267 - 40

Ministério da Fazenda

31.12.197

Brasil. Serviço de Estatística da  
Agricultura e Pecuária. Produção.

Estatísticas das descrições agrícolas e pecuárias

TÍTULO

1969 - v. 1

Este livro deve ser devolvido na última  
data carimbada.


6.967-48.

Brasil. Serviço de estatística  
da Produção.

