

Ministerio da Agricultura, Industria e Commercio

DIRECTORIA DO SERVIÇO DE ESTATISTICA

ESTATISTICA ELEITORAL

DA

Republica dos Estados Unidos do Brazil

Trabalho organizado pela Primeira Secção
Directoria de Estatistica Commercial


Biblioteca



RIO DE JANEIRO

Typographia do Ministerio da Agricultura, Industria e Commercio

1914



PREFACIO

Directoria de Estatistica Commercial

1867

SECÇÃO DE

Finanças, Archivo e Bibliotheca

Cogitando de reunir os elementos da representação politica, para organizar essa estatística, que constitue encargo expresso da primeira secção desta Directoria, foi mister levantar os quadros do alistamento eleitoral que são agora apresentados por Estados, por Municipios e por Secções, em diversos annos.

A seguir vem o quadro comparativo da proporção do comparecimento dos eleitores nas ultimas eleições federaes, dos membros do Congresso Nacional, em 30 de Janeiro de 1912 e do Presidente e do Vice-Presidente da Republica, em 1 de Março de 1910.

Para não demorar o conhecimento do trabalho, que interessa de modo particular neste momento, quando se trata de uma reforma eleitoral, ficam para outra publicação os quadros concernentes ás eleições estaduaes e municipaes, cujos dados se vão collectando desde já.

As estatísticas referentes á representação politica, que obrigam a detido estudo das manifestações eleitoraes, desde o alistamento do eleitor até o reconhecimento final dos eleitos, são da maior importancia em um regimen democratico que faz derivar do voto directo e generalisado a legislação e o governo do paiz, aferindo por esse voto a legitimidade do poder publico.

Quando fôr completo o trabalho, com os desenvolvimentos indicados, tambem servirá para o confronto dos resultados do alistamento e da eleição, extrahidos dos documentos officiaes e alinhados em vista dos quadros da estatística geral da instrucção, que a quarta secção levanta em referencia a uma serie de annos seguidos, como em vista dos numeros obtidos com os calculos demographicos na segunda secção, pela devida apreciação do concurso dos diversos factores, para o fim de determinar a população existente.

A reunião de todas estas cifras poderá fornecer base sufficiente para ajuizar do absentismo eleitoral, bem assim do grau e das forças do analphabetismo na Republica.

FRANCISCO BERNARDINO R. SILVA.
DIRECTOR.

Maió — 1914.

Sr. Dr. Francisco Bernardino R. Silva
Director do Serviço de Estatística

De conformidade com a orientação de V. Ex., ao entregar-me o trabalho, que incluso restituo, organizado nesta secção, quando sob a chefia do 1º official F. Leão A. Barboza, fiz preparar o quadro comparativo, annexo, sobre o movimento eleitoral do paiz nas ultimas eleições federaes.

Verifica-se que o quadro em questão elucida e completa o importante trabalho da estatística eleitoral, consignando o comparecimento ás urnas no pleito presidencial de 1º de Março de 1910 e ás eleições dos representantes ao Congresso Nacional realizadas em 30 de Janeiro de 1912, tornando assim mais interessante o exame daquella estatística, pelos detalhes que estabelece e conclusões que firma com relação á proporção do numero de eleitores alistados e os votantes, e o do mesmo numero com relação á população da Republica, esta segundo o calculo constante do Relatorio do Exmo. Sr. Ministro da Agricultura, de 1911, e formulado sob dados fornecidos por esta Repartição.

Designei para a execução desse serviço, indicando o modo de leval-o a effeito, os funcionarios Francisco Pires Ferreira e Alfredo João Louzada, os quaes, com zelo e bem cuidada attenção, colheram nas secretarias do Senado e da Camara os dados necessarios á sua organização, collectando-os de cada acta, grupando-os por municipios e, finalmente, por Estado.

Ligeiro esboço de trabalho, a completar-se com o exame das eleições estaduais e municipaes e quando as respectivas secções desta Directoria ultimarem a estatística da instrução publica e o recenseamento do Brazil, todavia já serve para desnudar ao paiz a nossa situação eleitoral e demonstrar qual o interesse que desperta entre nós o processo electivo. Isso justifica, se assim o entender a competente apreciação de V. Ex., que seja ordenada a sua publicação.

Saude e Fraternidade.

JOÃO M. DE LACERDA.

CHEFE DA 1ª SECÇÃO

Rio, 14-3-914.

Sr. Dr. Francisco Bernardino R. Silva
Director do Serviço de Estatística

Cumpro, com satisfação, o dever de vos apresentar o serviço de Estatística Eleitoral da Republica dos Estados Unidos do Brazil, abrangendo os annos de 1905 e 1907 a 1912.

O presente trabalho registra, segundo as requisições feitas aos Srs. Presidentes das Comissões de Alistamento Eleitoral, o numero de eleitores alistados em cada municipio dos Estados da União Brasileira.

Completem as informações do censo eleitoral de cada Estado: o numero total de eleitores, segundo o anno de que se tratar, o numero de secções por municipios, a divisão federal e estadual dos districtos eleitoraes e a representação respectiva nas camaras legislativas.

Quanto ao Districto Federal, fez-se igual requisição ao Sr. Presidente da Comissão de Revisão do Districto Federal que respondeu a esta Repartição nos seguintes termos:

"N. 1.446 — Rio de Janeiro, 23 de dezembro de 1912. — Exmo. Sr. Director do Serviço de Estatística. — Em resposta ao officio n. 1.514 de 14 do corrente, communico-vos que as informações pedidas sobre o numero de eleitores das diversas pretorias já foram enviadas a essa Repartição nos annos anteriores e são os mesmos, visto como desde o anno de 1909 não tem alteração no alistamento, por não ter havido revisão eleitoral.

Outrosim, remetendo-vos, as listas enviadas, vos declaro que, pelo Decreto 9.263 de 28 de dezembro de 1911, ficaram reduzidas a oito as quinze pretorias antigas, não tendo sido classificados os eleitores pelas pretorias actuaes, por não se ter reunido a Comissão de Revisão Eleitoral do Districto Federal, o que, uma vez feito, vos enviarei as informações necessarias. Saudações. O Juiz de Direito. (Assignado) — *Alfredo de Almeida Russel.*"

Para verificação e confronto dos dados que serviram para a confecção deste trabalho, foi expedido em tempo opportuno o seguinte officio:

"Directoria do Serviço de Estatística — 1ª Secção, n. 1.396, em 28 de Maio de 1913. — Sr. Director da Secretaria da Camara dos Deputados. — Precisando, para completar os quadros da estatística eleitoral da Republica, organizados nesta Directoria, de informações relativas a alguns municipios de Estados longinquos, ainda não recebidas apesar de requisitadas, apresento-vos os Srs. Annibal Leonel de Rezende e Alfredo João

Louzada, funcionarios desta repartição e encarregados desse serviço, solicitando-vos lhes presteis attenção e ordeneis o que vos parecer necessario para que lhes seja permittido recorrer ás cópias do alistamento que, por lei, devem existir no Archivo da Secretaria que competentemente dirigis.

Esta solicitação tem por fim poder esta Directoria supprir as lacunas dos referidos quadros, confrontar e corrigir algumas informações.

Agradecendo vossa gentileza, apresento-vos os protestos de minha alta estima e distincta consideração. Saude e Fraternidade. (Assignado)
— *Francisco Bernardino R. Silva, Director*”.

Tal providencia justificava-se pela necessidade de completar varias lacunas nos quadros em que estão seriados os numeros de eleitores inscriptos, anno a anno, em cada municipio, pois, apesar de reiteradamente solicitadas as informações que se faziam mistér, muitas jamais nos foram enviadãs pelas autoridades a quem as rogamos.

Os funcionarios Annibal Leonel de Rezende e Alfredo João Louzada, encarregados desse trabalho, agiram intelligente e efficientemente e são dignos de referencias elogiosas.

Cabe-me agora, como chefe interino da primeira secção, congratular-me comvosco pela ultimação deste serviço, subsidio não sem interesse para a série de informações da Estatística Geral da Republica.

F. LEÃO A. BARBOZA.

19 OFFICIAL, CHEFE INTERINO

Primeira Secção, 1913.

desse serviço,
parecer neces-
sário, alistamento que,
competentemente

suprir as lacunas
informações.
destos de minha
parte. (Assignado)

com varias lacunas
inscriptos, anno
das as informa-
ções das autoridades

João Louzada,
que são dignos

congratular-me
deste para a série

A. BARBOZA.

CHIEFE INTERINO

ESTATISTICA ELEITORAL

ESTATISTICA ELEITORAL

ESTADO DE ALAGÔAS

MUNICIPIOS	Annos	Numero de eleitores	Numero de Secções	
			FEDERAES	ESTADUAES
Agua Branca.....	1905	710	3	3
	1907	750	3	3
	1908	760	3	3
	1909	756	3	3
	1910	772	3	3
	1911	786	3	3
Alagôas.....	1912	941	4	4
	1905	595	3	3
	1907	626	3	3
	1908	659	3	3
	1909	659	3	3
	1910	653	3	3
Anadia.....	1911	657	3	3
	1912	643	4	4
	1905	583	3	3
	1907	598	3	3
	1908	613	3	3
	1909	623	3	3
Atalaia.....	1910	596	3	3
	1911	596	3	3
	1912	630	4	4
	1905	782	4	4
	1907	753	4	4
	1908	826	4	4
Bello Monte.....	1909	753	4	4
	1910	761	4	4
	1911	726	4	4
	1912	777	4	4
	1905	321	2	2
	1907	322	2	2
Coruripe.....	1908	322	2	2
	1909	322	2	2
	1910	338	2	2
	1911	343	2	2
	1912	367	2	2
	1905	537	3	3
	1907	539	3	3
	1908	532	3	3
	1909	539	3	3
	1910	543	3	3
	1911	528	3	3
	1912	548	3	3

ESTADO DE ALAGÔAS

MUNICIPIOS	Annos	Numero de eleitores	Numero de Secções	
			FEDERAES	ESTADUAES
Junqueiro.....	1905	302	2	2
	1907	152	2	2
	1908	301	2	2
	1909	304	2	2
	1910	304	2	2
	1911	321	2	2
Leopoldina.....	1912	377	2	2
	1905	—	—	—
	1907	362	2	2
	1908	372	2	2
	1909	362	2	2
	1910	392	2	2
Limoeiro.....	1911	383	2	2
	1912	420	2	2
	1905	430	2	2
	1907	430	2	2
	1908	526	2	2
	1909	472	2	2
Maceió.....	1910	484	2	2
	1911	494	2	2
	1912	499	3	3
	1905	2.375	14	14
	1907	2.657	14	14
	1908	2.597	14	14
Maragogim.....	1909	2.663	14	14
	1910	2.657	14	14
	1911	2.657	14	14
	1912	2.822	16	16
	1905	238	2	2
	1907	253	2	2
Muricy.....	1908	253	2	2
	1909	256	2	2
	1910	259	2	2
	1911	276	2	2
	1912	276	2	2
	1905	913	4	4
Muricy.....	1907	925	4	4
	1908	925	4	4
	1909	928	4	4
	1910	928	4	4
	1911	934	4	4
	1912	1.136	6	6

ESTATISTICA ELEITORAL

ESTADO DE ALAGÔAS

MUNICIPIOS	Annos	Numero de eleitores	Numero de Secções	
			FEDERAES	ESTADUAES
Palmeira dos Indios.....	1905	912	5	5
	1907	959	5	5
	1908	1.019	5	5
	1909	1.054	6	6
	1910	1.062	6	6
	1911	1.094	6	6
Pão de Assucar.....	1912	1.106	6	6
	1905	795	4	4
	1907	809	4	4
	1908	804	4	4
	1909	811	4	4
	1910	805	4	4
Parahyba.....	1911	847	4	4
	1912	847	5	5
	1905	482	2	2
	1907	500	2	2
	1908	488	2	2
	1909	550	2	2
Passo de Camaragibe.....	1910	544	2	2
	1911	546	2	2
	1912	412	3	3
	1905	542	3	3
	1907	530	3	3
	1908	535	3	3
Paulo Afonso.....	1909	533	3	3
	1910	533	3	3
	1911	533	3	3
	1912	573	3	3
	1905	740	4	4
	1907	779	4	4
Penedo.....	1908	805	4	4
	1909	805	4	4
	1910	901	4	4
	1911	901	4	4
	1912	926	5	5
	1905	718	4	4
	1907	822	4	4
	1908	848	4	4
	1909	858	4	4
	1910	858	4	4
	1911	907	4	4
	1912	1.019	5	5

ESTADO DE ALAGÔAS

MUNICIPIOS	Annos	Numero de eleitores	Numero de Secções	
			FEDERAES	ESTADUAES
Piassabussú	1905	224	2	2
	1907	242	2	2
	1908	212	2	2
	1909	236	2	2
	1910	239	2	2
	1911	212	2	2
Pilar.....	1912	229	2	2
	1905	380	2	2
	1907	404	2	2
	1908	410	2	2
	1909	340	2	2
	1910	348	2	2
Piranhas.....	1911	400	2	2
	1912	481	2	2
	1905	279	2	2
	1907	301	2	2
	1908	322	2	2
	1909	311	2	2
Porto Calvo.....	1910	304	2	2
	1911	300	2	2
	1912	300	2	2
	1905	341	2	2
	1907	407	2	2
	1908	399	2	2
Porto de Pedras.....	1909	407	2	2
	1910	501	2	2
	1911	419	2	2
	1912	457	2	2
	1905	298	2	2
	1907	305	2	2
Porto Real do Collegio.....	1908	306	2	2
	1909	299	2	2
	1910	339	2	2
	1911	339	2	2
	1912	339	2	2
	1905	432	2	2
	1907	456	2	2
	1908	464	2	2
	1909	470	2	2
	1910	478	2	2
	1911	479	2	2
	1912	486	3	3

ESTATISTICA ELEITORAL

ESTADO DE ALAGÔAS

Secções

ESTADUAES

MUNICIPIOS	Annos	Numero de eleitores	Numero de Secções	
			FEDERAES	ESTADUAES
Sant'Anna do Ipanema.....	1905	575	3	3
	1907	588	3	3
	1908	588	3	3
	1909	588	3	3
	1910	588	3	3
	1911	588	3	3
Santa Luzia do Norte.....	1912	588	3	3
	1905	553	3	3
	1907	649	3	3
	1908	614	3	3
	1909	649	3	3
	1910	698	3	3
São Braz.....	1911	849	4	4
	1912	913	5	5
	1905	442	2	2
	1907	402	2	2
	1908	447	2	2
	1909	369	2	2
São José da Lage.....	1910	365	2	2
	1911	367	2	2
	1912	385	2	2
	1905	668	4	4
	1907	729	4	4
	1908	740	4	4
São Luiz do Quitunde.....	1909	943	4	4
	1910	1.007	4	4
	1911	1.071	6	6
	1912	1.097	6	6
	1905	373	2	2
	1907	434	2	2
São Miguel de Campos.....	1908	434	2	2
	1909	443	2	2
	1910	459	2	2
	1911	459	2	2
	1912	505	3	3
	1905	573	3	3
	1907	706	3	3
	1908	698	3	3
	1909	727	3	3
	1910	725	3	3
	1911	750	3	3
	1912	848	4	4

ESTADO DE ALAGÔAS

MUNICIPIOS	Annos	Numero de eleitores	Numero de Secções	
			FEDERAES	ESTADUAES
Traipú.....	1905	819	4	4
	1907	834	4	4
	1908	831	4	4
	1909	847	4	4
	1910	810	4	4
	1911	809	4	4
	1912	809	5	5
Triumpho.....	1905	345	2	2
	1907	398	2	2
	1908	426	2	2
	1909	426	2	2
	1910	426	2	2
	1911	400	2	2
	1912	390	2	2
União.....	1905	1.045	5	5
	1907	1.104	5	5
	1908	1.116	5	5
	1909	1.121	5	5
	1910	1.225	5	5
	1911	1.333	5	5
	1912	1.373	7	7
Viçosa.....	1905	1.023	5	5
	1907	1.130	5	5
	1908	1.119	5	5
	1909	1.131	5	5
	1910	1.221	5	5
	1911	1.253	5	5
	1912	1.338	7	7
Victoria.....	1905	535	3	3
	1907	716	3	3
	1908	671	3	3
	1909	716	3	3
	1910	786	3	3
	1911	827	4	4
	1912	857	4	4

ESTATISTICA ELEITORAL

RESUMO DO ESTADO DE ALAGOAS

Districtos eleitoraes	Annos	Numero de Secções		Numero de eleitores
		FEDERAES	ESTADUAES	
Federal 1	1905	112	112	20.880
	1907	114	114	22.571
	1908	114	114	23.012
	1909	115	115	23.271
Estadual..... 1	1910	115	115	23.909
	1911	119	119	24.464
	1912	140	140	25.717

REPRESENTAÇÃO..... {
 Federal..... { 3 Senadores
 { 6 Deputados
 Estadual.... { 15 Senadores
 { 30 Deputados

ESTADO DO AMAZONAS

MUNICIPIOS	Annos	Numero de eleitores	Numero de Secções	
			FEDERAES	ESTADUAES
Barcellos.....	1905	—	—	—
	1907	158	3	3
	1908	197	3	3
	1909	197	3	3
	1910	197	3	3
	1911	390	2	2
	1912	390	2	2
Barreirinha.....	1905	173	2	2
	1907	173	2	2
	1908	281	2	2
	1909	311	2	2
	1910	350	2	2
	1911	379	2	2
	1912	379	2	2
Benjamin Constant.....	1905	321	2	3
	1907	317	2	3
	1908	837	2	3
	1909	851	3	2
	1910	616	3	3
	1911	616	3	3
	1912	616	4	4
Boa Vista do Rio Branco.....	1905	—	—	—
	1907	170	2	2
	1908	170	2	2
	1909	170	2	2
	1910	170	2	2
	1911	170	2	2
	1912	170	2	2
Borba.....	1905	263	2	2
	1907	264	2	2
	1908	366	2	2
	1909	378	2	2
	1910	449	2	2
	1911	483	3	2
	1912	548	4	3
Cantutama.....	1905	402	2	2
	1907	402	2	2
	1908	584	2	6
	1909	672	2	5
	1910	672	2	5
	1911	802	3	5
	1912	86	5	5

ESTADO DO AMAZONAS

MUNICIPIOS	Annos	Numero de eleitores	Numero de Secções	
			FEDERAES	ESTADUAES
Coary.....	1905	192	2	2
	1907	295	2	2
	1908	311	2	2
	1909	311	2	2
	1910	302	2	2
	1911	309	2	2
Codnjaz.....	1912	349	2	2
	1905	215	2	2
	1907	373	2	2
	1908	398	2	2
	1909	454	2	2
	1910	454	2	2
Florian Peixoto.....	1911	358	3	3
	1912	426	3	3
	1905	225	2	2
	1907	375	2	2
	1908	496	2	2
	1909	513	2	2
Fonte Boa.....	1910	562	3	3
	1911	465	3	3
	1912	465	3	3
	1905	166	2	3
	1907	262	2	3
	1908	326	2	3
Humaytá.....	1909	326	2	3
	1910	321	2	3
	1911	375	2	3
	1912	477	2	3
	1905	442	2	3
	1907	541	2	3
Itacoatiara.....	1908	810	4	4
	1909	913	4	4
	1910	913	4	4
	1911	990	6	6
	1912	1.140	6	6
	1905	283	2	2
Itacoatiara.....	1907	283	2	2
	1908	380	2	2
	1909	380	2	2
	1910	385	2	2
	1911	469	3	3
	1912	469	3	3

ESTADO DO AMAZONAS

MUNICIPIOS	Annos	Numero de eleitores	Numero de Secções	
			FEDERAES	ESTADUAES
Lábrea.....	1905	360	2	2
	1907	360	2	2
	1908	360	2	2
	1909	494	2	2
	1910	495	2	2
	1911	710	4	4
	1912	710	4	4
Mauacapuru.....	1905	300	2	2
	1907	387	2	2
	1908	497	2	2
	1909	477	2	2
	1910	520	3	3
	1911	520	3	3
	1912	520	3	3
Mauós.....	1905	1.931	19	19
	1907	2.777	19	19
	1908	3.622	19	19
	1909	3.622	19	19
	1910	3.622	19	19
	1911	3.891	21	21
	1912	3.891	21	21
Manicoré.....	1905	444	2	3
	1907	546	2	3
	1908	912	2	3
	1909	932	5	5
	1910	932	5	5
	1911	932	5	5
	1912	1.053	6	6
Maués.....	1905	216	2	2
	1907	256	2	2
	1908	215	2	2
	1909	256	2	2
	1910	388	2	2
	1911	609	4	4
	1912	708	4	4
Moura.....	1905	80	2	2
	1907	73	2	2
	1908	73	2	2
	1909	73	2	2
	1910	73	2	2
	1911	73	2	2
	1912	73	2	2

ESTADO DO AMAZONAS

MUNICIPIOS	Annos	Numero de eleitores	Numero de Secções	
			FEDERAES	ESTADUAES
Parintins.....	1905	328	2	2
	1907	457	2	2
	1908	506	2	2
	1909	510	2	2
	1910	510	2	2
	1911	511	3	3
São Felipe.....	1912	593	3	3
	1905	154	2	2
	1907	154	2	2
	1908	508	2	2
	1909	500	2	2
	1910	500	2	2
S. Gabriel.....	1911	1.723	9	9
	1912	1.723	9	9
	1905	175	2	2
	1907	221	2	2
	1908	267	2	2
	1909	283	2	2
S. Paulo de Olivença.....	1910	284	2	2
	1911	281	2	2
	1912	383	2	2
	1905	128	2	2
	1907	128	2	2
	1908	142	2	2
Silves.....	1909	142	2	2
	1910	142	2	2
	1911	331	3	3
	1912	361	3	3
	1905	289	2	2
	1907	305	2	2
Teffé.....	1908	328	2	2
	1909	343	2	2
	1910	343	2	2
	1911	343	2	2
	1912	343	2	2
	1905	258	2	2
	1907	328	2	2
	1908	369	2	2
	1909	400	2	2
	1910	558	2	2
	1911	459	3	3
	1912	459	3	3

ESTADO DO AMAZONAS

Secções

ESTADUAES

MUNICIPIOS	Annos	Numero de eleitores	Numero de Secções	
			FEDERAES	ESTADUAES
Uricurituba.....	1905	98	2	2
	1907	167	2	2
	1908	179	2	2
	1909	191	2	2
	1910	269	2	2
	1911	269	2	2
Urucará.....	1912	269	2	2
	1905	96	2	2
	1907	205	2	2
	1908	190	2	2
	1909	204	2	2
	1910	204	2	2
Xibauá (creado em 1911).....	1911	—	—	—
	1912	—	—	—

RESUMO DO ESTADO DO AMAZONAS

Districtos eleitoraes	Annos	Numero de Secções		Numero de eleitores
		FEDERAES	ESTADUAES	
Federal..... 1	1905	65	69	7.539
	1907	70	74	9.977
	1908	72	79	13.324
	1909	75	79	13.903
Estaduaes..... 5	1910	78	82	14.231
	1911	99	101	16.662
	1912	104	103	17.589

REPRESENTAÇÃO..... {
 Federal..... { 3 Senadores
 { 4 Deputados
 Estadual..... { 15 Senadores
 { 24 Deputados

ESTADO DA BAHIA

MUNICIPIOS	Annos	Numero de eleitores	Numero de Secções	
			FEDERAES	ESTADUAES
Abrantes.....	1905	243	2	3
	1907	243	2	3
	1908	253	2	2
	1909	258	2	2
	1910	258	2	2
	1911	552	5	3
Affonso Penna.....	1912	552	5	3
	1905	500	4	4
	1907	844	4	4
	1908	724	4	4
	1909	790	4	4
	1910	924	4	5
Alagoinhas.....	1911	927	6	5
	1912	1.011	6	5
	1905	1.049	6	6
	1907	1.361	6	6
	1908	1.545	7	7
	1909	1.674	7	7
Alcobacem.....	1910	1.674	7	7
	1911	1.674	7	7
	1912	1.674	7	7
	1905	297	2	2
	1907	309	2	2
	1908	317	2	2
Amargosa.....	1909	305	2	2
	1910	305	2	2
	1911	376	2	2
	1912	399	2	2
	1905	817	5	5
	1907	1.013	5	5
Amparo.....	1908	1.013	6	6
	1909	1.212	6	7
	1910	1.212	6	7
	1911	1.226	6	7
	1912	1.226	6	7
	1905	228	2	2
Amparo.....	1907	228	2	2
	1908	228	2	2
	1909	228	2	2
	1910	257	2	2
	1911	259	2	2
	1912	259	2	2

ESTADO DA BAHIA

MUNICIPIOS	Annos	Numero de eleitores	Numero de Secções	
			FEDERAES	ESTADUAES
Andaraíhy.....	1905	603	3	3
	1907	686	3	3
	1908	686	3	3
	1909	686	3	3
	1910	686	3	3
	1911	631	3	3
Angical.....	1912	999	4	4
	1905	450	2	2
	1907	450	2	2
	1908	450	2	2
	1909	450	2	2
	1910	450	3	2
Aracy.....	1911	516	3	2
	1912	516	3	2
	1905	134	2	2
	1907	205	2	2
	1908	205	2	2
	1909	205	2	2
Aratulype.....	1910	205	2	2
	1911	214	2	2
	1912	214	2	2
	1905	322	2	2
	1907	322	2	2
	1908	322	2	2
Areia.....	1909	322	2	2
	1910	200	2	2
	1911	200	2	2
	1912	200	2	2
	1905	814	5	6
	1907	1.112	5	6
Baixa Grande (installado em 1912).....	1908	1.109	5	6
	1909	1.112	5	6
	1910	1.323	5	6
	1911	1.323	8	8
Barcellos.....	1912	1.333	8	8
	1912	—	—	—
	1905	114	1	1
	1907	128	1	1
	1908	136	2	1
	1909	114	2	1
	1910	114	2	1
	1911	136	2	1
	1912	174	2	1

ESTADO DA BAHIA

Secções ESTADUAES	MUNICIPIOS	Annos	Numero de eleitores	Numero de Secções	
				FEDERAES	ESTADUAES
3	Barracão.....	1905	323	2	2
3		1907	299	2	2
3		1908	338	2	2
3		1909	338	2	2
3		1910	338	2	2
4		1911	352	2	2
2	Barra do Rio de Contas.....	1912	352	2	2
2		1905	242	2	2
2		1907	328	2	2
2		1908	366	2	2
2		1909	366	2	2
2		1910	366	2	2
2	Barra do Rio Grande.....	1911	500	4	4
2		1912	500	4	4
2		1905	569	4	4
2		1907	767	4	4
2		1908	735	4	4
2		1909	735	4	4
2	Barreiras.....	1910	994	4	4
2		1911	987	6	5
2		1912	987	6	5
2		1905	715	3	5
2		1907	727	3	5
2		1908	727	3	5
6	Belmonte.....	1909	891	3	5
6		1910	1.255	3	5
6		1911	1.260	3	6
6		1912	1.260	3	6
6		1905	759	4	4
6		1907	939	4	4
8	Boa Nova.....	1908	1.029	4	4
8		1909	1.049	4	4
1		1910	1.506	4	4
1		1911	1.160	4	4
1		1912	1.167	4	4
1	Boa Nova.....	1905	408	3	3
1		1907	718	3	3
1		1908	872	4	3
1		1909	873	4	3
1		1910	1.025	5	5
1		1911	1.025	5	5
1		1912	1.025	5	5

ESTADO DA BAHIA

MUNICIPIOS	Annos	Numero de eleitores	Numero de Secções	
			FEDERAES	ESTADUAES
Bonfim.....	1905	582	3	3
	1907	740	3	3
	1908	881	3	3
	1909	918	3	4
	1910	918	4	4
	1911	1.036	4	4
Bom Jesus da Lapa.....	1912	1.036	4	4
	1905	156	2	2
	1907	384	2	2
	1908	687	3	3
	1909	687	3	3
	1910	687	3	3
Bom Jesus dos Meiras.....	1911	568	3	3
	1912	568	3	3
	1905	502	3	3
	1907	585	3	3
	1908	635	3	3
	1909	662	3	3
Bom Jesus do Rio de Contas.....	1910	662	3	3
	1911	788	4	4
	1912	790	4	4
	1905	746	5	5
	1907	876	5	5
	1908	942	5	5
Brotas de Macaúbas.....	1909	1.247	5	5
	1910	1.247	5	5
	1911	1.432	5	7
	1912	1.432	5	7
	1905	1.472	7	7
	1907	1.500	7	7
Cachoeira.....	1908	1.514	7	7
	1909	1.514	7	7
	1910	1.528	7	7
	1911	1.528	10	6
	1912	1.542	10	6
	1905	1.701	9	9
Cachoeira.....	1907	1.805	9	9
	1908	1.979	9	9
	1909	1.979	9	9
	1910	1.979	9	9
	1911	1.979	12	12
	1912	1.979	12	12

ESTADO DA BAHIA

de Secções

ESTADUAES

MUNICIPIOS	Annos	Numero de eleitores	Numero de Secções	
			FEDERAES	ESTADUAES
Cachoeira da Abbadia.....	1905	156	2	2
	1907	207	2	2
	1908	207	2	2
	1909	230	2	2
	1910	257	2	2
	1911	260	2	2
	1912	268	2	2
Caetitê.....	1905	1.058	5	5
	1907	1.010	5	5
	1908	1.188	6	5
	1909	1.214	6	8
	1910	1.214	6	8
	1912	1.218	7	8
Camamã.....	1905	175	2	2
	1907	258	2	2
	1908	266	2	2
	1909	341	2	2
	1910	380	2	2
	1912	334	2	2
Camisão.....	1905	366	3	3
	1907	475	3	3
	1908	530	3	3
	1909	530	3	3
	1910	523	3	3
	1912	627	4	4
Campestre.....	1905	321	2	2
	1907	321	2	2
	1908	803	4	4
	1909	803	4	4
	1910	807	4	4
	1912	807	5	4
Campo Formoso.....	1905	403	3	3
	1907	849	3	3
	1908	848	3	3
	1909	871	3	3
	1910	871	3	3
	1912	907	3	3

3
3
3
4
4
4
4
1
2
2
3
3
3
3
3
3
3
3
3
3
3
3
4
4
5
5
5
5
7
7
7
7
7
7
6
6
9
9
9
9
12
12

ESTADO DA BAHIA

MUNICIPIOS	Annos	Numero de eleitores	Numero de Secções	
			FEDERAIS	ESTADUAES
Campo Largo.....	1905	158	2	2
	1907	378	2	2
	1908	536	3	3
	1909	597	3	3
	1910	536	3	3
	1911	539	3	3
	1912	539	3	3
Cannavieiras.....	1905	501	3	3
	1907	501	3	3
	1908	794	3	3
	1909	940	3	4
	1910	940	3	4
	1911	1.233	7	7
	1912	1.249	7	7
Capivary (creado em 1906).....	1907	434	2	3
	1908	447	2	3
	1909	457	2	3
	1910	457	2	3
	1911	454	4	4
	1912	463	4	4
Caravellas.....	1905	229	2	2
	1907	407	2	2
	1908	407	2	2
	1909	407	2	2
	1910	414	2	2
	1911	417	3	3
	1912	417	3	3
Carinhanha.....	1905	514	3	5
	1907	612	3	5
	1908	660	3	5
	1909	660	3	5
	1910	660	3	5
	1911	813	5	5
	1912	813	5	5
Castro Alves.....	1905	539	3	4
	1907	539	3	4
	1908	539	3	4
	1909	580	3	4
	1910	756	3	5
	1911	756	5	5
	1912	756	5	5

ESTADO DA BAHIA

le Secções

ESTADUAES

MUNICIPIOS	Annos	Numero de eleitores	Numero de Secções	
			FEDERAES	ESTADUAES
Catá.....	1905	722	4	4
	1907	844	4	4
	1908	881	4	4
	1909	831	5	5
	1910	944	5	5
	1911	976	7	5
Cayru.....	1912	976	7	5
	1905	268	2	2
	1907	356	2	2
	1908	401	2	4
	1909	401	2	4
	1910	416	2	4
Chique-Chique.....	1911	521	2	4
	1912	533	4	5
	1905	616	3	4
	1907	616	3	4
	1908	616	3	4
	1909	617	3	4
Cicero Dantas.....	1910	616	3	4
	1911	643	4	4
	1912	709	4	4
	1905	353	2	2
	1907	413	2	2
	1908	443	2	2
Conceição do Coité.....	1909	443	2	2
	1910	439	2	2
	1911	411	2	2
	1912	411	2	2
	1905	160	2	2
	1907	328	2	2
Coude.....	1908	497	2	3
	1909	457	2	3
	1910	449	2	2
	1911	449	3	2
	1912	477	3	2
	1905	522	3	3
1907	624	3	3	
	1908	676	4	4
	1909	637	4	4
	1910	699	4	4
	1911	717	5	5
	1912	725	5	5

ESTADO DA BAHIA

MUNICIPIOS	Annos	Numero de eleitores	Numero de Secções	
			FEDERAES	ESTADUAES
Condeúba.....	1905	679	6	6
	1907	759	6	6
	1908	799	6	6
	1909	924	4	6
	1910	931	4	6
	1911	1.031	5	6
Conquista.....	1912	1.091	5	6
	1905	793	4	6
	1907	887	4	6
	1908	933	4	6
	1909	937	4	7
	1910	971	4	7
Coração de Maria.....	1911	971	5	7
	1912	971	5	7
	1905	460	2	2
	1907	354	2	2
	1908	300	2	2
	1909	299	2	2
Correntina.....	1910	299	2	2
	1911	331	2	2
	1912	331	2	2
	1905	492	2	2
	1907	492	2	2
	1908	514	2	2
Cruz das Almas.....	1909	514	2	2
	1910	514	2	2
	1911	654	3	3
	1912	654	3	3
	1905	414	2	4
	1907	440	2	4
Cumbe.....	1908	453	2	4
	1909	460	2	4
	1910	708	2	4
	1911	730	4	4
	1912	730	4	4
	1905	339	2	2
Cumbé.....	1907	340	2	2
	1908	340	2	2
	1909	339	2	2
	1910	337	2	2
	1911	342	2	2
	1912	342	2	2

ESTADO DA BAHIA

Secções ESTADUAES	MUNICIPIOS	Annos	Numero de eleitores	Numero de Secções	
				FEDERAES	ESTADUAES
6	Curuçá.....	1905	417	5	5
6		1907	559	5	5
6		1908	631	5	5
6		1909	631	5	5
6		1910	631	5	5
6		1911	797	5	5
6	Entre Rios.....	1912	797	5	5
6		1905	394	3	5
6		1907	480	3	5
6		1908	524	3	5
7		1909	524	3	5
7		1910	524	3	5
7	Feira de Sant'Anna.....	1911	835	3	5
7		1912	835	3	5
2		1905	1.572	11	11
2		1907	1.950	11	11
2		1908	2.140	11	11
2		1909	2.130	11	11
2	Gamelleira do Assuruá.....	1910	2.130	11	11
2		1911	2.271	13	13
2		1912	2.271	13	13
2		1905	462	2	2
2		1907	462	2	2
2		1908	551	3	3
2	Geremoabo.....	1909	551	3	3
2		1910	551	3	3
3		1911	590	4	3
3		1912	611	4	3
4		1905	249	2	2
4		1907	314	2	2
4	Igrapiuna.....	1908	318	2	2
4		1909	320	2	2
4		1910	318	2	2
4		1911	328	2	2
4		1912	338	2	2
2		1905	390	2	2
2	Igrapiuna.....	1907	330	2	2
2		1908	300	2	2
2		1909	300	2	2
2		1910	162	2	1
2		1911	160	2	2
2		1912	164	2	2

ESTADO DA BAHIA

MUNICIPIOS	Annos	Numero de eleitores	Numero de Secções	
			FEDERAES	ESTADUAES
Ilhéos.....	1905	1.996	10	10
	1907	2.128	10	10
	1908	2.194	10	10
	1909	2.194	10	10
	1910	2.194	10	10
	1911	2.806	10	10
	1912	2.806	10	10
Inhambupe.....	1905	817	4	5
	1907	989	4	5
	1908	1.076	4	5
	1909	1.075	4	5
	1910	1.076	4	5
	1911	1.209	4	5
	1912	1.209	4	5
Irará.....	1905	794	4	6
	1907	864	4	6
	1908	928	4	6
	1909	937	4	6
	1910	977	4	5
	1911	978	4	5
	1912	978	4	6
Itaberaba.....	1905	544	3	3
	1907	544	3	3
	1908	544	3	3
	1909	548	3	3
	1910	548	3	3
	1911	450	3	3
	1912	458	3	3
Itabuna.....	1905	728	3	3
	1907	728	3	3
	1908	738	3	3
	1909	821	3	3
	1910	821	7	7
	1911	1.390	7	7
	1912	1.390	7	7
Itaparica.....	1905	796	5	5
	1907	834	5	5
	1908	872	5	5
	1909	872	5	5
	1910	872	6	6
	1911	890	6	6
	1912	1.017	6	6

ESTADO DA BAHIA

MUNICIPIOS	Annos	Numero de eleitores	Numero de Secções	
			FEDERAES	ESTADUAES
Itapicuru.....	1905	424	2	2
	1907	448	2	2
	1908	459	2	2
	1909	475	3	3
	1910	475	3	3
	1911	475	3	3
Ituassu.....	1912	470	3	3
	1905	495	2	2
	1907	496	2	2
	1908	501	2	2
	1909	501	2	2
	1910	689	4	4
Jacuracy.....	1911	688	4	4
	1912	696	4	4
	1905	415	2	2
	1907	485	2	2
	1908	521	2	2
	1909	619	2	2
Jacobina.....	1910	650	4	4
	1911	681	4	4
	1912	703	4	4
	1905	872	6	6
	1907	898	6	6
	1908	1.041	6	6
Jaguaripe.....	1909	1.221	6	6
	1910	1.221	6	6
	1911	1.257	6	6
	1912	1.222	8	8
Jequié.....	1905	135	2	2
	1907	197	2	2
	1908	220	2	2
	1909	248	2	2
	1910	248	2	2
	1911	270	2	2
	1912	270	2	2
	1905	411	2	2
	1907	423	2	2
	1908	435	2	2
	1909	435	2	2
	1910	435	2	2
	1911	887	2	4
	1912	887	2	4

ESTADO DA BAHIA

MUNICIPIOS	Annos	Numero de eleitores	Numero de Secções	
			FEDERAES	ESTADUAES
Jequiriçá.....	1905	466	2	2
	1907	466	2	2
	1908	466	2	2
	1909	466	2	2
	1910	466	2	2
	1911	691	4	4
Joazeiro.....	1912	691	4	4
	1905	781	4	5
	1907	905	4	5
	1908	966	4	5
	1909	1.144	5	5
	1910	1.158	5	6
Jussiapé.....	1911	1.184	5	6
	1912	1.187	7	7
	1905	257	2	2
	1907	350	2	2
	1908	350	2	2
	1909	340	2	2
Lage (creado em 1905).....	1910	349	2	3
	1911	357	2	2
	1912	357	2	2
	1905	—	—	—
	1907	133	2	1
	1908	247	2	1
Lencóes.....	1909	407	2	1
	1910	407	2	2
	1911	403	3	2
	1912	403	3	2
	1905	695	4	4
	1907	799	4	4
Macnhubas.....	1908	850	4	4
	1909	848	4	4
	1910	848	4	4
	1911	848	4	4
	1912	848	4	4
	1905	910	7	7
Macnhubas.....	1907	1.472	7	7
	1908	1.350	6	7
	1909	1.350	6	7
	1910	1.429	6	7
	1911	2.050	6	8
	1912	2.050	6	8

ESTADO DA BAHIA

MUNICIPIOS	Annos	Numero de eleitores	Numero de Secções	
			FEDERAES	ESTADUAES
Maracás.....	1905	384	2	2
	1907	422	2	2
	1908	442	2	2
	1909	953	5	5
	1910	1.053	5	5
	1911	1.044	5	5
	1912	1.071	5	5
Muragolpe.....	1905	450	2	4
	1907	460	2	4
	1908	465	2	4
	1909	460	2	5
	1910	460	2	5
	1911	811	5	5
	1912	824	5	5
Muralid.....	1905	146	2	1
	1907	170	2	1
	1908	172	2	1
	1909	248	2	1
	1910	287	2	2
	1911	287	2	2
	1912	303	2	2
Matta de São João.....	1905	423	3	3
	1907	569	3	3
	1908	569	3	3
	1909	569	3	3
	1910	570	3	3
	1911	594	4	4
	1912	574	4	4
Múas do Rio de Contas.....	1905	1.257	7	8
	1907	1.363	7	8
	1908	1.432	7	8
	1909	1.459	7	8
	1910	1.422	7	8
	1911	1.427	7	7
	1912	1.334	7	7
Monte Alegre.....	1905	397	2	2
	1907	397	2	2
	1908	397	2	2
	1909	326	2	3
	1910	669	3	3
	1911	669	3	3
	1912	669	4	4

ESTADO DA BAHIA

MUNICIPIOS	Annos	Numero de eleitores	Numero de Secções	
			FEDERAES	ESTADUAES
Monte Alto.....	1905	685	3	3
	1907	685	3	3
	1908	904	4	4
	1909	915	4	4
	1910	915	4	4
	1911	795	4	4
	1912	797	4	4
Monte Cruzeiro.....	1905	428	4	4
	1907	821	4	4
	1908	521	2	2
	1909	791	4	5
	1910	792	4	4
	1911	807	4	6
	1912	807	4	6
Monte Santo.....	1905	542	3	3
	1907	502	3	3
	1908	502	3	3
	1909	502	3	3
	1910	502	3	3
	1911	502	3	3
	1912	502	3	3
Morro do Chapéo.....	1905	542	3	3
	1907	1.290	7	7
	1908	1.266	7	7
	1909	1.290	7	7
	1910	1.291	7	7
	1911	1.321	7	7
	1912	1.440	7	7
Mundo Novo.....	1905	523	3	3
	1907	728	3	3
	1908	688	3	3
	1909	728	3	3
	1910	756	3	3
	1911	803	5	5
	1912	803	5	3
Nazareth.....	1905	576	3	3
	1907	576	3	3
	1908	766	4	4
	1909	854	4	4
	1910	856	4	4
	1911	856	5	5
	1912	786	5	5

ESTADO DA BAHIA

MUNICIPIOS	Annos	Numero de eleitores	Numero de Secções	
			FEDERAES	ESTADUAES
Nova Boipeba.....	1905	49	1	1
	1907	121	2	1
	1908	158	2	1
	1909	143	2	2
	1910	241	2	2
	1911	241	2	2
	1912	245	2	2
Oliveira do Brejinho.....	1905	430	2	2
	1907	481	2	2
	1908	520	2	2
	1909	529	2	2
	1910	520	2	2
	1911	580	3	2
	1912	580	3	2
Olivença.....	1905	158	2	1
	1907	158	2	1
	1908	158	2	1
	1909	158	2	1
	1910	158	2	2
	1911	205	2	2
	1912	205	2	2
Paranirim (antiga Agua Quente).....	1905	834	5	5
	1907	887	5	5
	1908	887	5	5
	1909	887	5	5
	1910	887	5	5
	1911	887	5	5
	1912	887	5	5
Patrocínio do Colté.....	1905	447	2	2
	1907	447	2	2
	1908	472	2	2
	1909	474	2	2
	1910	474	2	2
	1911	477	3	2
	1912	545	3	2
Pilão Areado.....	1905	235	2	2
	1907	300	2	3
	1908	435	2	3
	1909	472	2	3
	1910	509	2	3
	1911	480	3	4
1912	480	3	4	

ESTADO DA BAHIA

MUNICIPIOS	Annos	Numero de eleitores	Numero de Secções	
			FEDERAES	ESTADUAES
Pombal.....	1905	402	2	2
	1907	113	2	2
	1908	129	2	2
	1909	129	2	2
	1910	402	2	2
	1911	393	2	2
	1912	393	2	2
Porto Alegre.....	1905	99	1	1
	1907	99	1	1
	1908	114	1	1
	1909	129	2	1
	1910	123	2	1
	1911	129	2	2
	1912	129	2	2
Porto Seguro.....	1905	253	2	2
	1907	300	2	2
	1908	300	2	2
	1909	300	2	2
	1910	300	2	2
	1911	364	2	2
	1912	368	2	2
Prado.....	1905	375	2	2
	1907	508	3	3
	1908	422	2	2
	1909	504	3	3
	1910	504	3	3
	1911	569	4	4
	1912	569	4	4
Queimadas.....	1905	553	3	3
	1907	553	3	3
	1908	553	3	3
	1909	553	3	3
	1910	553	3	3
	1911	667	4	4
	1912	667	4	4
Remanso.....	1905	377	3	3
	1907	649	4	4
	1908	786	4	4
	1909	786	4	5
	1910	878	4	4
	1911	1.007	6	6
	1912	1.007	6	6

ESTADO DA BAHIA

de Seções

ESTADUAES

MUNICIPIOS	Annos	Numero de eleitores	Numero de Seções	
			FEDERAES	ESTADUAES
Remedios.....	1905	367	2	2
	1907	389	2	2
	1908	399	2	2
	1909	397	2	2
	1910	397	2	2
	1911	398	2	2
Rinção de Jacuhype.....	1912	398	2	2
	1905	385	3	3
	1907	409	3	3
	1908	420	3	3
	1909	600	3	3
	1910	600	3	3
Rincho de Sant'Anna.....	1911	700	3	3
	1912	700	3	3
	1905	631	4	4
	1907	786	4	4
	1908	827	4	4
	1909	809	3	3
Rio Branco.....	1910	807	3	3
	1911	791	3	3
	1912	844	3	3
	1905	371	3	3
	1907	482	3	3
	1908	482	3	3
Sant'Anna dos Brejos.....	1909	482	2	2
	1910	480	2	3
	1911	641	3	3
	1912	641	3	3
	1905	648	4	4
	1907	703	4	4
Santa Cruz.....	1908	758	4	4
	1909	758	4	4
	1910	758	4	4
	1911	954	5	5
	1912	954	5	5
	1905	128	2	2
	1907	128	2	2
	1908	128	2	2
	1909	128	2	2
	1910	128	2	2
	1911	225	2	2
	1912	225	2	2

ESTADO DA BAHIA

MUNICIPIOS	Annos	Numero de eleitores	Numero de Secções	
			FEDERAES	ESTADUAES
Santa Maria da Victoria.....	1905	627	4	4
	1907	687	4	4
	1908	717	4	4
	1909	717	4	4
	1910	730	4	4
	1911	732	4	4
Santirém.....	1912	732	4	4
	1905	276	2	2
	1907	307	2	2
	1908	307	2	2
	1909	307	3	3
	1910	307	3	3
Santa Rita do Rio Preto.....	1911	407	3	3
	1912	407	3	3
	1905	369	2	3
	1907	495	2	3
	1908	558	2	3
	1909	558	2	3
Santo Amaro.....	1910	558	2	3
	1911	558	3	3
	1912	609	3	3
	1905	2.624	14	14
	1907	2.628	14	14
	1908	2.628	14	14
Santo Antonio da Gloria.....	1909	2.628	14	14
	1910	2.628	14	14
	1911	2.647	16	16
	1912	2.647	16	16
	1905	215	2	1
	1907	223	2	1
Santo Antonio de Jesus.....	1908	223	2	1
	1909	223	2	1
	1910	294	2	2
	1911	300	2	2
	1912	300	2	2
	1905	600	3	3
Santo Antonio de Jesus.....	1907	846	4	4
	1908	846	4	4
	1909	846	4	4
	1910	846	4	4
	1911	846	5	5
	1912	846	5	5

ESTADO DA BAHIA

Secções ESTADUAES	MUNICIPIOS	Annos	Numero de eleitores	Numero de Secções		
				FEDERAES	ESTADUAES	
4	São Felipe.....	1905	460	3	2	
4		1907	460	3	2	
4		1908	460	3	2	
4		1909	460	3	2	
4		1910	460	3	2	
4		1911	570	4	4	
2	São Felix do Paraguassú.....	1912	823	4	4	
2		1905	811	4	4	
2		1907	822	4	4	
3		1908	828	4	4	
3		1909	916	4	7	
3		1910	956	4	5	
3	São Francisco.....	1911	952	6	6	
3		1912	982	6	6	
3		1905	889	4	4	
3		1907	889	4	4	
3		1908	823	4	4	
3		1909	823	4	4	
3	São Gonçalo dos Campos.....	1910	823	4	4	
3		1911	963	5	5	
3		1912	963	5	5	
14		São João do Paraguassú.....	1905	905	4	4
14			1907	1.115	4	4
14			1908	1.115	4	4
14	1909		2.214	6	6	
5	1910		2.214	6	6	
1	1911		2.220	8	8	
1	São José da Casa Nova.....	1912	2.220	8	8	
1		1905	626	5	6	
1		1907	1.185	5	6	
1		1908	1.185	5	6	
2		1909	1.185	5	6	
2		1910	1.185	5	6	
2	São José da Casa Nova.....	1911	1.185	5	6	
3		1912	1.185	6	6	
4		1905	288	4	4	
4		1907	560	4	4	
4		1908	697	4	4	
4		1909	908	4	4	
4	São José da Casa Nova.....	1910	908	5	5	
5		1911	917	5	5	
5		1912	917	5	5	

ESTADO DA BAHIA

MUNICIPIOS	Annos	Numero de eleitores	Numero de Secções	
			FEDERAES	ESTADUAES
São Miguel.....	1905	372	2	2
	1907	470	2	2
	1908	470	2	2
	1909	470	2	2
	1910	490	2	2
	1911	593	3	3
São Salvador.....	1912	593	3	3
	1905	7.805	32	32
	1907	8.725	38	40
	1908	9.186	38	40
	1909	9.186	38	40
	1910	9.186	38	40
Sento Sé.....	1911	9.186	39	40
	1912	9.186	39	40
	1905	492	3	3
	1907	492	3	3
	1908	492	3	3
	1909	492	3	3
Serrinha.....	1910	492	3	3
	1911	572	3	3
	1912	702	3	6
	1905	495	2	3
	1907	495	2	3
	1908	495	2	3
Soure.....	1909	495	2	2
	1910	495	2	2
	1911	495	2	2
	1912	495	2	2
	1905	158	2	1
	1907	158	2	1
Taperoá.....	1908	158	2	1
	1909	158	2	2
	1910	158	2	2
	1911	280	2	2
	1912	281	2	2
	1905	271	2	2
Taperoá.....	1907	315	2	2
	1908	338	2	2
	1909	436	2	2
	1910	436	3	3
	1911	436	3	3
	1912	436	3	3

ESTADO DA BAHIA

MUNICIPIOS	Annos	Numero de eleitores	Numero de Secções	
			FEDERAES	ESTADUAES
Trancoso.....	1905	49	1	1
	1907	49	1	1
	1908	49	1	1
	1909	49	1	1
	1910	49	1	1
	1911	43	1	1
Tucano.....	1912	43	1	1
	1905	477	3	3
	1907	479	3	3
	1908	479	3	3
	1909	467	3	3
	1910	482	3	3
Umburanas.....	1911	482	3	3
	1912	482	3	3
	1905	877	6	6
	1907	877	6	6
	1908	878	5	5
	1909	1.037	5	5
Una.....	1910	1.037	5	5
	1911	1.037	7	7
	1912	1.091	7	7
	1905	100	2	2
	1907	166	2	2
	1908	166	2	2
Valença.....	1909	166	2	2
	1910	166	2	2
	1911	195	2	2
	1912	195	2	2
	1905	643	4	6
	1907	933	4	6
Vigosa.....	1908	1.076	4	6
	1909	1.196	5	6
	1910	1.209	5	6
	1911	1.279	7	6
	1912	1.322	7	6
	Vigosa.....	1905	157	2
1907		192	2	2
1908		210	2	2
1909		210	2	2
1910		262	2	2
1911		297	2	2
	1912	328	2	2

ESTADO DA BAHIA

MUNICIPIOS	Annos	Numero de eleitores	Numero de Secções	
			FEDERAES	ESTADUAES
Villa Bella das Palmeiras.....	1905	228	2	2
	1907	214	2	2
	1908	602	3	3
	1909	602	3	3
	1910	602	3	3
	1911	575	3	2
Villa Verde.....	1912	577	3	3
	1905	128	2	2
	1907	128	2	2
	1908	128	2	2
	1909	128	2	2
	1910	140	2	2
	1911	140	2	2
1912	140	2	2	

RESUMO DO ESTADO DA BAHIA

Districtos eleitoraes	Annos	Numero de Secções		Numero de eleitores
		FEDERAES	ESTADUAES	
Federaes..... 4	1905	434	456	73.441
	1907	452	476	85.813
	1908	461	485	91.174
	1909	471	510	96.482
Estaduaes..... 7	1910	485	524	99.935
	1911	567	573	106.894
	1912	576	584	108.463

REPRESENTAÇÃO..... {
 Federal..... { 3 Senadores
 { 22 Deputados
 Estadual..... { 21 Senadores
 { 42 Deputados

ESTADO DO CEARÁ

MUNICIPIOS	Annos	Numero de eleitores	Numero de Secções	
			FEDERAES	ESTADUAES
Acarahú	1905	600	3	3
	1907	648	3	3
	1908	673	3	3
	1909	673	3	3
	1910	673	3	3
	1911	673	3	3
	1912	673	3	3
Aquiraz	1905	237	2	2
	1907	318	2	2
	1908	334	2	2
	1909	334	2	2
	1910	350	2	2
	1911	260	2	2
	1912	350	2	2
Aracaty	1905	461	3	3
	1907	507	3	3
	1908	507	3	3
	1909	524	3	3
	1910	551	3	3
	1911	578	3	3
	1912	689	3	3
Aracatyba	1905	207	2	2
	1907	240	2	2
	1908	268	2	2
	1909	279	2	2
	1910	291	2	2
	1911	292	2	2
	1912	350	2	2
Araúpe	1905	210	2	2
	1907	210	2	2
	1908	210	2	2
	1909	224	2	2
	1910	278	2	2
	1911	328	2	2
	1912	350	2	2
Arneiroz	1905	350	2	2
	1907	350	2	2
	1908	350	2	2
	1909	350	2	2
	1910	350	2	2
	1911	375	2	2
	1912	375	2	2

ESTADO DO CEARÁ

MUNICIPIOS	Annos	Numero de eleitores	Numero de Secções	
			FEDERAES	ESTADUAES
Assaré.....	1905	476	2	2
	1907	379	2	2
	1908	379	2	2
	1909	379	2	2
	1910	379	2	2
	1911	448	2	2
Aurora.....	1912	484	2	2
	1905	378	3	3
	1907	518	3	3
	1908	485	2	2
	1909	440	2	2
	1910	440	2	2
Barbalha.....	1911	394	2	2
	1912	394	2	2
	1905	607	3	3
	1907	659	3	3
	1908	656	3	3
	1909	670	3	3
Baturité.....	1910	798	3	3
	1911	789	3	3
	1912	789	3	3
	1905	611	4	4
	1907	907	4	4
	1908	748	4	4
Beberibe.....	1909	907	4	4
	1910	915	4	4
	1911	911	5	5
	1912	911	5	5
	1905	212	2	2
	1907	227	2	2
Benjamin Constant.....	1908	207	2	2
	1909	219	2	2
	1910	219	2	2
	1911	329	2	2
	1912	361	2	2
	1905	447	2	2
	1907	437	2	2
	1908	465	2	2
	1909	465	2	2
	1910	491	2	2
	1911	491	2	2
	1912	491	2	2

ESTADO DO CEARÁ

Secções
ESTADUAES

MUNICIPIOS	Anos	Numero de eleitores	Numero de Secções	
			FEDERAES	ESTADUAES
Dãa Viagem.....	1905	315	2	2
	1907	315	2	2
	1908	315	2	2
	1909	315	2	2
	1910	315	2	2
	1911	315	2	2
Brejo dos Santos.....	1912	317	2	2
	1905	663	3	3
	1907	234	2	2
	1908	233	2	2
	1909	256	2	2
	1910	256	2	2
Cachoeira.....	1911	259	2	2
	1912	259	2	2
	1905	385	2	2
	1907	206	2	2
	1908	216	2	2
	1909	216	2	2
Camocim.....	1910	216	2	2
	1911	222	2	2
	1912	222	2	2
	1905	512	3	3
	1907	583	3	3
	1908	570	3	3
Campo Grande.....	1909	584	3	3
	1910	641	3	3
	1911	667	4	3
	1912	667	4	4
	1905	443	2	2
	1907	457	2	2
Campos Salles.....	1908	471	2	2
	1909	471	2	2
	1910	483	2	2
	1911	494	3	3
	1912	491	3	3
	1905	576	3	3
	1907	421	2	2
	1908	466	2	2
	1909	466	2	2
	1910	444	2	2
	1911	441	2	2
	1912	527	3	3

ESTADO DO CEARÁ

MUNICIPIOS	Annos	Numero de eleitores	Numero de Secções	
			FEDERAES	ESTADUAES
Canindé.....	1905	506	2	2
	1907	506	2	2
	1908	506	2	2
	1909	527	2	2
	1910	528	2	2
	1911	558	3	3
	1912	611	3	3
Cascavel.....	1905	384	2	2
	1907	370	2	2
	1908	508	2	2
	1909	516	2	2
	1910	411	2	2
	1911	517	3	3
	1912	520	3	3
Coité.....	1905	238	2	2
	1907	248	2	2
	1908	511	2	2
	1909	627	2	2
	1910	633	2	2
	1911	517	2	2
	1912	511	2	2
Cratueiras.....	1905	451	2	3
	1907	562	2	3
	1908	601	3	3
	1909	601	3	3
	1910	612	3	3
	1911	689	4	4
	1912	763	4	4
Crato.....	1905	129	2	2
	1907	1.282	7	7
	1908	1.282	7	7
	1909	1.282	7	7
	1910	1.282	7	7
	1911	1.251	7	7
	1912	1.251	7	7
Entre Rios.....	1905	351	2	2
	1907	401	2	2
	1908	401	2	2
	1909	385	2	2
	1910	400	2	2
	1911	399	2	2
	1912	415	2	2

ESTADO DO CEARÁ

MUNICIPIOS	Annos	Numero de eleitores	Numero de Secções	
			FEDERAES	ESTADUAES
Fortaleza.....	1905	1.477	8	8
	1907	1.929	8	8
	1908	1.929	8	8
	1909	2.155	8	8
	1910	2.050	8	8
	1911	2.210	11	11
Granja.....	1912	3.455	11	11
	1905	983	5	5
	1907	872	5	5
	1908	872	5	5
	1909	879	5	5
	1910	870	5	5
Guarany.....	1911	870	5	5
	1912	879	5	5
	1905	134	2	2
	1907	170	2	2
	1908	177	2	2
	1909	194	2	2
Ibipitua.....	1910	199	2	2
	1911	211	2	2
	1912	210	2	2
	1905	519	3	3
	1907	527	3	3
	1908	537	3	3
Icó.....	1909	537	3	3
	1910	539	3	3
	1911	541	3	3
	1912	620	4	4
	1905	822	5	5
	1907	564	4	4
Iguatú.....	1908	564	4	4
	1909	604	3	3
	1910	628	3	3
	1911	628	4	4
	1912	828	4	4
	1905	864	5	5
Iguatú.....	1907	676	4	4
	1908	676	4	4
	1909	676	4	4
	1910	676	4	4
	1911	676	4	4
	1912	676	4	4

ESTADO DO CEARÁ

MUNICIPIOS	Annos	Numero de eleitores	Numero de Secções	
			FEDERAES	ESTADUAES
Independencia.....	1905	650	3	3
	1907	732	3	3
	1908	759	3	3
	1909	715	3	3
	1910	736	3	3
	1911	736	3	3
	1912	748	3	3
Ipa.....	1905	712	3	3
	1907	704	3	3
	1908	839	3	3
	1909	847	4	4
	1910	856	4	4
	1911	856	5	5
Ipuemas.....	1912	826	5	5
	1905	595	3	3
	1907	673	3	3
	1908	712	3	3
	1909	740	3	3
	1910	829	5	5
Iracema.....	1911	829	5	5
	1912	917	5	5
	1905	205	2	2
	1907	265	2	2
	1908	295	2	2
	1909	290	2	2
Itapipoca.....	1910	290	2	2
	1911	290	2	2
	1912	314	2	2
	1905	300	2	2
	1907	438	2	2
	1908	438	2	2
Jaguaribe-mirim.....	1909	438	2	2
	1910	438	2	2
	1911	891	5	5
	1912	916	5	5
	1905	411	2	2
Jaguaribe-mirim.....	1907	387	2	2
	1908	452	2	2
	1909	419	2	2
	1910	462	2	2
	1911	389	2	2
	1912	389	2	2

ESTADO DO CEARÁ

MUNICIPIOS	Annos	Numero de eleitores	Numero de Secções	
			FEDERAES	ESTADUAES
Jardim.....	1905	639	3	3
	1907	639	3	3
	1908	471	3	3
	1909	459	3	3
	1910	459	3	3
	1911	459	3	3
Joazeiro (creado em 1911).....	1911	—	—	—
	1912	—	—	—
Lavras.....	1905	621	4	4
	1907	845	4	4
	1908	858	4	4
	1909	860	4	4
	1910	860	4	4
	1911	860	4	4
Limoeiro.....	1905	655	3	3
	1907	402	2	2
	1908	402	2	2
	1909	394	2	2
	1910	394	2	2
	1911	394	2	2
Maranguape.....	1905	785	5	5
	1907	889	5	5
	1908	889	5	5
	1909	889	5	5
	1910	889	5	5
	1911	1.264	6	6
Massapê.....	1905	329	2	2
	1907	350	2	2
	1908	350	2	2
	1909	376	2	2
	1910	376	2	2
	1911	376	2	2
	1912	416	2	2

ESTADO DO CEARÁ

MUNICIPIOS	Annos	Numero de eleitores	Numero de Secções	
			FEDERAES	ESTADUAES
Mecejana.....	1905	135	2	2
	1907	95	2	2
	1908	96	2	2
	1909	121	2	2
	1910	123	2	2
	1911	123	2	2
Meruoca.....	1912	156	2	2
	1905	260	2	2
	1907	215	2	3
	1908	234	2	2
	1909	244	2	2
	1910	234	2	2
Milagres.....	1911	247	2	2
	1912	248	2	2
	1905	467	2	2
	1907	672	2	2
	1908	694	3	3
	1909	739	3	3
Missão Velha.....	1910	964	3	3
	1911	915	5	5
	1912	1.015	5	5
	1905	431	2	2
	1907	567	3	3
	1908	548	3	3
Morada Nova.....	1909	567	3	3
	1910	614	3	3
	1911	647	4	4
	1912	647	4	4
	1905	448	2	2
	1907	520	2	2
Mulungá.....	1908	592	2	2
	1909	579	3	3
	1910	594	3	3
	1911	619	4	4
	1912	619	4	4
	1905	198	2	2
Mulungá.....	1907	195	2	2
	1908	196	2	2
	1909	195	2	2
	1910	191	2	2
	1911	196	2	2
	1912	242	2	2

ESTADO DO CEARÁ

MUNICIPIOS	Annos	Numero de eleitores	Numero de Secções	
			FEDERAES	ESTADUAES
Pacatuba.....	1905	396	2	2
	1907	642	2	2
	1908	645	2	2
	1909	672	3	3
	1910	560	3	3
	1911	667	4	4
	1912	705	4	4
Pacoty.....	1905	176	2	2
	1907	219	2	2
	1908	220	2	2
	1909	267	2	2
	1910	274	2	2
	1911	330	2	2
	1912	330	2	2
Palma.....	1905	709	4	4
	1907	732	4	4
	1908	762	4	4
	1909	762	4	4
	1910	762	4	4
	1911	837	4	4
	1912	987	4	4
Paracuru.....	1905	312	2	2
	1907	325	2	2
	1908	327	2	2
	1909	336	2	2
	1910	336	2	2
	1911	548	3	3
	1912	548	3	3
Pedra Branca.....	1905	392	2	2
	1907	397	2	2
	1908	397	2	2
	1909	388	2	2
	1910	388	2	2
	1911	388	2	2
	1912	389	2	2
Pentecoste.....	1905	256	2	2
	1907	348	2	2
	1908	330	2	2
	1909	348	2	2
	1910	359	2	2
	1911	380	2	2
	1912	441	3	3

ESTADO DO CEARÁ

MUNICIPIOS	Annos	Numero de eleitores	Numero de Secções	
			FEDERAES	ESTADUAES
Pereiro.....	1905	337	2	2
	1907	409	2	2
	1908	446	2	2
	1909	446	2	2
	1910	491	2	2
	1911	438	2	2
Porangaba.....	1912	443	3	3
	1905	190	2	2
	1907	125	2	2
	1908	146	2	2
	1909	162	2	2
	1910	243	2	2
Porteirás.....	1911	162	2	2
	1912	243	2	2
	1905	271	2	2
	1907	271	2	2
	1908	271	2	2
	1909	271	2	2
Quixadá.....	1910	271	2	2
	1911	271	2	2
	1912	271	2	2
	1905	627	3	3
	1907	797	3	3
	1908	797	3	3
Quixeramobim.....	1909	835	3	3
	1910	835	3	3
	1911	835	3	3
	1912	1.046	5	5
	1905	261	2	2
	1907	243	2	2
Quixeramobim.....	1908	235	2	2
	1909	297	2	2
	1910	297	2	2
	1911	245	2	2
	1912	245	2	2
	Quixeramobim.....	1905	395	2
1907		137	2	2
1908		137	2	2
1909		388	2	2
1910		386	2	2
1911		386	2	2
	1912	386	2	2

ESTADO DO CEARÁ

Secções
ESTADUAES

MUNICIPIOS	Anos	Numero de eleitores	Numero de Secções	
			FEDERAES	ESTADUAES
Redempção.....	1905	574	2	2
	1907	500	2	2
	1908	500	2	2
	1909	462	2	2
	1910	447	2	2
	1911	479	2	2
Riacho do Sangue.....	1912	480	2	2
	1905	233	2	2
	1907	256	2	2
	1908	256	2	2
	1909	246	2	2
	1910	246	2	2
Saboeiro.....	1911	246	2	2
	1912	246	2	2
	1905	334	2	2
	1907	334	2	2
	1908	334	2	2
	1909	334	2	2
Sant'Anna.....	1910	334	2	2
	1911	334	2	2
	1912	334	2	2
	1905	876	4	4
	1907	876	4	4
	1908	876	4	4
Sant'Anna do Cariry.....	1909	876	4	4
	1910	876	4	4
	1911	876	4	4
	1912	980	5	5
	1905	504	2	2
	1907	380	2	2
Sant'Anna do Cariry.....	1908	380	2	2
	1909	380	2	2
	1910	360	2	2
	1911	360	2	2
	1912	360	2	2
	Sant'Anna do Cariry.....	1905	521	3
1907		556	3	3
1908		556	3	3
1909		561	3	3
1910		561	3	3
1911		610	4	4
Sant'Anna do Cariry.....	1912	610	4	4

ESTADO DO CEARÁ

MUNICIPIOS	Annos	Numero de eleitores	Numero de Secções	
			FEDERAES	ESTADUAES
São Benedicto.....	1905	1.142	7	7
	1907	1.098	7	7
	1908	1.075	7	7
	1909	1.055	7	7
	1910	1.065	7	7
	1911	1.065	7	7
	1912	1.112	7	7
São Bernardo das Russas.....	1905	821	4	4
	1907	430	2	2
	1908	430	2	2
	1909	430	2	2
	1910	418	2	2
	1911	524	3	3
	1912	524	3	3
São Francisco.....	1905	478	2	2
	1907	512	2	2
	1908	512	2	2
	1909	512	2	2
	1910	534	2	2
	1911	530	2	2
	1912	534	3	3
São João de Uruburetama.....	1905	221	2	2
	1907	227	2	2
	1908	227	2	2
	1909	227	2	2
	1910	227	2	2
	1911	221	2	2
	1912	308	2	2
São Matheus.....	1905	667	3	3
	1907	526	3	3
	1908	526	3	3
	1909	526	3	3
	1910	526	3	3
	1911	526	3	3
	1912	526	3	3
São Pedro do Crnto.....	1905	268	2	2
	1907	268	2	2
	1908	250	2	2
	1909	250	2	2
	1910	200	2	2
	1911	300	2	2
	1912	300	2	2

ESTADO DO CEARÁ

Secções

ESTADUAES

MUNICIPIOS	Annos	Numero de eleitores	Numero de Secções	
			FEDERAES	ESTADUAES
Senador Pompeu.....	1905	570	3	3
	1907	540	3	3
	1908	524	2	2
	1909	540	2	2
	1910	560	3	3
	1911	560	3	3
Sobral.....	1912	588	3	3
	1905	1.299	6	6
	1907	1.380	6	6
	1908	1.395	6	6
	1909	1.405	6	6
	1910	1.402	6	6
Soure.....	1911	1.442	8	8
	1912	1.577	8	8
	1905	317	2	2
	1907	351	2	2
	1908	364	2	2
	1909	449	2	2
Tamboril.....	1910	463	2	2
	1911	524	3	3
	1912	536	3	3
	1905	572	3	3
	1907	617	3	3
	1908	648	3	3
Tauhá.....	1909	660	3	3
	1910	676	3	3
	1911	682	4	4
	1912	731	4	4
	1905	565	3	3
	1907	579	3	3
Trahiry.....	1908	590	3	3
	1909	578	3	3
	1910	621	3	3
	1911	758	3	3
	1912	796	3	3
	1905	101	2	2
Trahiry.....	1907	175	2	2
	1908	152	2	2
	1909	175	2	2
	1910	184	2	2
	1911	200	2	2
	1912	200	2	2


ESTADO DO CEARÁ

MUNICIPIOS	Annos	Numero de eleitores	Numero de Secções	
			FEDERAES	ESTADUAES
Tyanguá.....	1905	233	2	2
	1907	256	2	2
	1908	280	2	2
	1909	258	2	2
	1910	285	2	2
	1911	272	2	2
Umari.....	1912	330	2	2
	1905	291	2	2
	1907	413	2	2
	1908	411	2	2
	1909	391	2	2
	1910	400	2	2
União.....	1911	400	2	2
	1912	400	2	2
	1905	323	2	2
	1907	329	2	2
	1908	324	2	2
	1909	339	2	2
Varzea Alegre.....	1910	389	2	2
	1911	388	2	2
	1912	388	2	2
	1905	541	2	2
	1907	327	2	2
	1908	330	2	2
Viçosa.....	1909	574	2	2
	1910	574	3	3
	1911	574	3	3
	1912	574	3	3
	1905	568	3	3
	1907	535	3	3
Viçosa.....	1908	626	3	3
	1909	635	3	3
	1910	641	3	3
	1911	655	4	4
	1912	670	4	4

RESUMO DO ESTADO DO CEARÁ

Districtos eleitoraes	Annos	Numero de Secções		Numero de eleitores
		FEDERAES	ESTADUAES	
Federaes..... 2	1905	221	222	38.720
	1907	220	221	40.367
	1908	220	220	41.254
Estaduaes 2	1909	222	222	42.655
	1910	226	226	43.418
	1911	254	253	45.437
	1912	262	262	49.004

REPRESENTAÇÃO..... {
 Federal..... { 3 Senadores
 { 10 Deputados
 Estadual..... { — Senadores
 { 30 Deputados



DISTRICITO FEDERAL

PRETORIAS	Districtos municipaes	Annos	Numero de eleitores	Numero de Secções	
				FEDERAES	MUNICIPAES
Primeira.....	Candelaria e Paquetá.	1905	1.586	7	7
		1907	1.606	7	7
		1908	1.708	6	6
		1909	1.876	7	7
		1910	(*)	—	—
		1911	(*)	—	—
Segunda.....	Santa Rita e Ilha do Governador.....	1905	1.633	8	8
		1907	1.666	8	8
		1908	1.752	8	8
		1909	1.931	8	8
		1910	(*)	—	—
		1911	(*)	—	—
Terceira.....	Sacramento.....	1905	828	5	5
		1907	855	5	5
		1908	985	5	5
		1909	1.265	5	5
		1910	(*)	—	—
		1911	(*)	—	—
Quarta.....	São José.....	1905	1.256	6	6
		1907	1.283	6	6
		1908	1.405	6	6
		1909	1.659	6	6
		1910	(*)	—	—
		1911	(*)	—	—
Quinta.....	Santo Antonio.....	1905	983	5	5
		1907	1.313	5	5
		1908	1.227	5	5
		1909	1.320	5	5
		1910	(*)	—	—
		1911	(*)	—	—
Sexta.....	Gloria.....	1905	1.986	10	10
		1907	2.008	10	10
		1908	2.085	10	10
		1909	2.372	10	10
		1910	(*)	—	—
		1911	(*)	—	—
		1912	(*)	—	—

(*) Não houve revisão eleitoral.

DISTRICTO FEDERAL

PRETORIAS	Districtos municipaes	Annos	Numero de eleitores	Numero de Secções	
				FEDERAES	MUNICIPAES
Setima.....	Lagõa e Cavena.....	1905	1.393	7	7
		1907	1.305	7	7
		1908	1.541	7	7
		1909	2.074	7	7
		1910	(*)	—	—
		1911	(*)	—	—
Oitava.....	Sant'Anna.....	1905	834	4	4
		1907	848	4	4
		1908	1.107	4	4
		1909	1.234	4	4
		1910	(*)	—	—
		1911	(*)	—	—
Nona.....	Espírito Santo.....	1905	819	4	4
		1907	830	4	4
		1908	961	4	4
		1909	1.001	4	4
		1910	(*)	—	—
		1911	(*)	—	—
Decima.....	São Christovão.....	1905	831	4	4
		1907	846	4	4
		1908	881	4	4
		1909	986	4	4
		1910	(*)	—	—
		1911	(*)	—	—
Decima primeira.....	Engenho Velho.....	1905	1.047	5	5
		1907	1.106	5	5
		1908	1.540	5	5
		1909	1.714	5	5
		1910	(*)	—	—
		1911	(*)	—	—
Decima segunda.....	Engenho Novo.....	1905	2.000	9	9
		1907	2.018	9	9
		1908	2.150	9	9
		1909	2.419	9	9
		1910	(*)	—	—
		1911	(*)	—	—
		1912	(*)	—	—

(*) Não houve revisão eleitoral.

DISTRICITO FEDERAL

PRETORIAS	Districtos municipaes	Annos	Numero de eleitores	Numero de Secções	
				FEDERAES	MUNICIPAES
Decima terceira.....	Ijuhuína.....	1905	1.043	5	5
		1907	1.056	5	5
		1908	1.201	5	5
		1909	1.337	5	5
		1910	(*)	—	—
		1911	(*)	—	—
Decima quarta.....	Imjá e Jacarépaguá.....	1905	1.080	6	6
		1907	1.108	6	6
		1908	1.226	6	6
		1909	1.294	6	6
		1910	(*)	—	—
		1911	(*)	—	—
Decima quinta.....	Guaratiba, Campo Grande e Santa Cruz.....	1905	2.603	11	11
		1907	2.634	11	11
		1908	2.809	10	10
		1909	2.764	11	11
		1910	(*)	—	—
		1911	(*)	—	—
		1912	(*)	—	—

(*) Não houve revisão eleitoral.

RESUMO DO DISTRICTO FEDERAL

Districtos electoraes	Annos	Pretorias	Districtos municipaes	Numero de Secções		Numero de electores
				FEDERAES	MUNICIPAES	
Federaes..... 2	1905	15	21	96	96	19.934
	1907	15	21	96	96	20.582
	1908	15	21	94	94	22.617
Municipaes... 2	1909	15	21	96	96	25.246
	1910	15	21	(*)	(*)	(*)
	1911	15	21	(*)	(*)	(*)
	1912	15	21	(*)	(*)	(*)

REPRESENTAÇÃO..... {
 Federal..... { 3 Senadores
 10 Deputados
 Municipal.... 16 Intendentes

(*) Não houve revisão eleitoral.

ESTADO DO ESPIRITO SANTO

MUNICIPIOS	Annos	Numero de eleitores	Numero de Secções	
			FEDERAES	ESTADUAES
Affonso Claudio.....	1905	507	3	5
	1907	600	3	6
	1908	741	3	6
	1909	794	4	6
	1910	898	4	5
	1911	1.043	7	7
	1912	1.182	7	7
Igreja.....	1905	1.050	6	7
	1907	1.137	6	7
	1908	1.164	6	8
	1909	1.199	6	8
	1910	1.307	6	8
	1911	1.158	7	8
	1912	1.535	9	9
Alfredo Chaves.....	1905	324	2	4
	1907	335	2	4
	1908	360	2	4
	1909	393	2	4
	1910	439	2	4
	1911	475	2	4
	1912	487	3	4
Anchieta.....	1905	414	2	3
	1907	430	2	3
	1908	441	2	3
	1909	450	2	3
	1910	471	2	3
Cachoeira de Itapemirim.....	1911	483	3	3
	1912	486	3	3
	1905	1.516	8	8
	1907	1.538	8	8
	1908	1.654	8	8
Calendo.....	1909	1.576	8	8
	1910	1.633	8	8
	1911	1.886	9	9
	1912	1.936	13	13
	1905	831	4	4
Calendo.....	1907	1.165	4	6
	1908	1.165	4	6
	1909	1.058	4	6
	1910	1.322	4	6
	1911	1.322	4	6
	1912	1.322	4	6

Numero
eleitores

19.934

20.582

22.617

25.246

(*)

(*)

(*)

ESTADO DO ESPIRITO SANTO

MUNICIPIOS	Annos	Numero de eleitores	Numero de Secções	
			FEDERAES	ESTADUAES
Cariacica.....	1905	447	2	2
	1907	436	2	2
	1908	425	2	2
	1909	462	2	2
	1910	552	2	2
	1911	591	2	4
	1912	531	3	4
Conceição da Barra.....	1905	222	2	2
	1907	280	2	2
	1908	287	2	5
	1909	291	2	4
	1910	275	2	3
	1911	283	3	5
	1912	305	3	4
Espírito Santo.....	1905	205	2	2
	1907	205	2	2
	1908	217	2	2
	1909	242	2	2
	1910	217	2	2
	1911	217	2	2
	1912	217	2	2
Espírito Santo do Rio Pardo.....	1905	389	2	2
	1907	389	2	2
	1908	399	2	2
	1909	393	2	2
	1910	393	4	4
	1911	431	4	4
	1912	431	4	4
Guarapary.....	1905	447	2	2
	1907	483	2	2
	1908	485	2	2
	1909	496	3	3
	1910	591	3	3
	1911	645	4	4
	1912	702	4	4
Itapemirim.....	1905	427	2	2
	1907	438	2	2
	1908	468	2	2
	1909	470	2	2
	1910	527	2	2
	1911	540	3	3
	1912	512	3	3

ESTADO DO ESPIRITO SANTO

MUNICIPIOS	Annos	Numero de eleitores	Numero de Secções	
			FEDERAES	ESTADUAES
Linhares.....	1905	443	2	7
	1907	447	2	7
	1908	447	2	7
	1909	493	2	7
	1910	586	2	7
	1911	681	5	6
Nova Almeida.....	1912	868	5	6
	1905	179	2	2
	1907	220	2	2
	1908	227	2	2
	1909	228	2	2
	1910	237	2	2
Pau Gigante.....	1911	245	2	2
	1912	268	2	2
	1905	137	2	2
	1907	224	2	3
	1908	248	2	3
	1909	249	2	3
Piuma.....	1910	265	2	2
	1911	311	2	3
	1912	308	2	2
	1905	452	2	4
	1907	461	2	4
	1908	490	2	4
Ponte do Tabapoana.....	1909	490	3	4
	1910	490	3	4
	1911	490	3	4
	1912	490	3	4
	1905	141	2	2
	1907	166	2	2
Porto do Cachoeiro de Santa Leopoldina.....	1908	166	2	2
	1909	167	2	2
	1910	166	2	2
	1911	183	2	2
	1912	237	2	2
	1905	549	3	3
Porto do Cachoeiro de Santa Leopoldina.....	1907	729	3	3
	1908	753	3	5
	1909	757	4	5
	1910	913	4	5
	1911	996	7	5
	1912	1.023	7	7

ESTADO DO ESPIRITO SANTO

MUNICIPIOS	Annos	Numero de eleitores	Numero de Secções	
			FEDERAES	ESTADUAES
Riacho.....	1905	154	2	2
	1907	157	2	2
	1908	170	2	2
	1909	170	2	2
	1910	243	2	2
	1911	207	2	2
	1912	207	2	2
Rio Novo.....	1905	325	3	3
	1907	325	3	3
	1908	347	3	3
	1909	330	3	3
	1910	323	2	3
	1911	327	2	3
	1912	333	2	3
Rio Pardo.....	1905	790	4	4
	1907	858	4	4
	1908	858	4	4
	1909	858	4	4
	1910	1.196	4	7
	1911	1.196	11	7
	1912	1.196	11	7
Santa Cruz.....	1905	311	2	2
	1907	305	2	2
	1908	308	2	2
	1909	308	2	2
	1910	308	2	2
	1911	308	2	2
	1912	441	2	3
Santa Izabel.....	1905	402	2	4
	1907	399	2	4
	1908	452	2	4
	1909	399	2	4
	1910	421	2	3
	1911	414	2	3
	1912	414	2	3
Santa Theresza.....	1905	323	2	2
	1907	323	2	2
	1908	374	2	2
	1909	374	3	3
	1910	374	3	3
	1911	372	3	3
	1912	372	3	3

ESTADO DO ESPIRITO SANTO

MUNICIPIOS	Annos	Numero de eleitores	Numero de Secções	
			FEDERAES	ESTADUAES
São João do Muquy (creado em 1912).....	1912	—	—	—
São Matheus.....	1905	847	4	4
	1907	848	4	4
	1908	839	4	4
	1909	826	4	4
	1910	833	4	4
	1911	834	5	4
	1912	873	5	4
São Pedro do Itabronna.....	1905	665	3	4
	1907	757	3	4
	1908	809	3	6
	1909	829	4	5
	1910	919	4	6
	1911	919	7	7
Serra.....	1912	919	7	7
	1905	456	3	3
	1907	464	3	3
	1908	459	3	3
	1909	428	3	3
	1910	503	3	3
	1911	489	3	3
Viana.....	1912	487	3	3
	1905	434	2	3
	1907	495	2	3
	1908	495	2	3
	1909	485	2	3
	1910	565	3	3
Victoria.....	1911	597	3	3
	1912	597	3	3
	1905	1.225	6	6
	1907	1.187	6	6
	1908	1.418	6	6
Villa Marechal Hermes (creado em 1912).....	1909	1.452	6	6
	1910	1.545	6	6
	1911	1.622	8	8
	1912	1.726	8	8

RESUMO DO ESTADO DO ESPÍRITO SANTO

Districtos electoraes	Annos	Numero de Secções		Numero de electores
		FEDERAES	ESTADUAES	
Federal..... 1	1905	83	100	14.612
	1907	83	104	15.801
	1908	83	112	16.666
	1909	89	112	16.667
Estadual..... 1	1910	91	114	18.512
	1911	119	126	19.295
	1912	127	132	20.405

REPRESENTAÇÃO..... {
 Federal..... { 3 Senadores
 4 Deputados
 Estadual..... { — Senadores
 25 Deputados

ESTADO DE GOYAZ

Numero
eleitores

14.612
15.801
16.666
16.667
18.512
19.295
20.405

MUNICIPIOS	Annos	Numero de eleitores	Numero de Secções	
			FEDERAES	ESTADUAES
Allemao.....	1905	261	2	2
	1907	328	2	2
	1908	348	2	2
	1909	485	2	2
	1910	448	2	2
	1911	448	2	2
	1912	457	2	2
Alta-Mir.....	1905	94	2	2
	1907	145	2	2
	1908	171	2	2
	1909	171	2	2
	1910	171	2	2
	1911	188	2	2
	1912	202	2	2
Anicuns (crendo em 1911).....	1911	—	—	—
	1912	—	—	—
Annapolis.....	1905	184	2	2
	1907	184	2	2
	1908	241	2	2
	1909	294	2	2
	1910	294	2	2
	1911	438	2	2
	1912	458	2	2
Arrayas.....	1905	409	2	2
	1907	370	2	2
	1908	370	2	2
	1909	338	2	2
	1910	338	2	2
	1911	338	2	2
	1912	426	2	2
Bella Vista.....	1905	221	2	2
	1907	126	2	2
	1908	300	2	2
	1909	366	2	2
	1910	366	2	2
	1911	343	2	2
	1912	346	2	2

ESTADO DE GOYAZ

MUNICIPIOS	Annos	Numero de eleitores	Numero de Secções	
			FEDERAES	ESTADUAES
Bom Jardim.....	1905	374	2	2
	1907	374	2	2
	1908	548	2	2
	1909	548	2	2
	1910	517	2	2
	1911	517	2	2
	1912	517	3	3
Bonfim.....	1905	371	2	2
	1907	375	2	2
	1908	400	2	2
	1909	410	2	2
	1910	416	2	2
	1911	414	2	2
	1912	414	3	3
Caldas Novas (creado em 1911).....	1911	—	—	—
	1912	—	—	—
Campinas (creado em 1907).....	1907	271	2	2
	1908	276	2	2
	1909	274	2	2
	1910	274	2	2
	1911	274	2	2
	1912	274	2	2
Campo Formoso (creado em 1906).....	1907	235	2	2
	1908	236	2	2
	1909	335	2	2
	1910	352	2	2
	1911	381	2	2
	1912	381	2	2
Catalão.....	1905	636	3	3
	1907	692	3	3
	1908	720	3	3
	1909	784	4	4
	1910	881	4	4
	1911	932	6	6
Cavalcante.....	1912	932	6	6
	1905	210	2	2
	1907	220	2	2
	1908	225	2	2
	1909	420	3	3
	1910	410	3	3
	1911	410	3	3
1912	410	3	3	

ESTADO DE GOYAZ

MUNICIPIOS	Annos	Numero de eleitores	Numero de Secções	
			FEDERAES	ESTADUAES
Chapéu.....	1905	364	2	2
	1907	364	2	2
	1908	364	2	2
	1909	321	2	2
	1910	343	2	2
	1911	376	2	2
Conceição.....	1912	376	2	2
	1905	151	2	2
	1907	151	2	2
	1908	581	2	2
	1909	580	3	3
	1910	580	3	3
Corumbá.....	1911	580	3	3
	1912	580	3	3
	1905	140	2	2
	1907	133	2	2
	1908	148	2	2
	1909	145	2	2
Corumbahyba.....	1910	261	2	2
	1911	207	2	2
	1912	258	2	2
	1905	323	2	2
	1907	328	2	2
	1908	335	2	2
Curralinho.....	1909	342	2	2
	1910	333	2	2
	1911	350	2	2
	1912	411	2	2
	1905	131	2	2
	1907	176	2	2
Formosa.....	1908	235	2	2
	1909	235	2	2
	1910	235	2	2
	1911	315	2	2
	1912	315	2	2
	1905	249	2	2
Formosa.....	1907	291	2	2
	1908	301	2	2
	1909	531	3	3
	1910	530	3	3
	1911	524	3	3
	1912	606	3	3

ESTADO DE GOYAZ

MUNICIPIOS	Annos	Numero de eleitores	Numero de Seccões	
			FEDERAES	ESTADUAES
Forte.....	1905	180	2	2
	1907	168	2	2
	1908	118	2	2
	1909	118	2	2
	1910	118	2	2
	1911	192	2	2
	1912	192	2	2
Goyaz.....	1905	518	3	3
	1907	698	3	3
	1908	789	3	3
	1909	761	4	4
	1910	786	4	4
	1911	841	4	4
	1912	878	5	5
Ipanery.....	1905	582	3	3
	1907	537	3	3
	1908	481	2	2
	1909	492	2	2
	1910	509	2	2
	1911	582	3	3
	1912	663	3	3
Jaraguá.....	1905	278	2	2
	1907	305	2	2
	1908	326	2	2
	1909	367	2	2
	1910	372	2	2
	1911	378	2	2
	1912	409	3	3
Jatahy.....	1905	182	2	2
	1907	182	2	2
	1908	354	2	2
	1909	426	2	2
	1910	505	2	2
	1911	535	3	3
	1912	555	3	3
Mineiro.....	1905	180	2	2
	1907	182	2	2
	1908	182	2	2
	1909	182	2	2
	1910	255	2	2
	1911	261	2	2
	1912	269	2	2

ESTADO DE GOYAZ

MUNICIPIOS	Annos	Numero de eleitores	Numero de Secções	
			FEDERAES	ESTADUAES
Morrinhos.....	1905	536	3	3
	1907	790	3	3
	1908	884	5	5
	1909	893	5	5
	1910	590	5	5
	1911	633	5	5
Natividade.....	1912	418	5	5
	1905	311	2	2
	1907	340	2	2
	1908	406	2	2
	1909	447	2	2
	1910	459	2	2
Palma.....	1911	464	2	2
	1912	574	3	3
	1905	157	2	2
	1907	157	2	2
	1908	157	2	2
	1909	213	2	2
Pedro Afonso.....	1910	203	2	2
	1911	203	2	2
	1912	203	2	2
	1905	475	2	2
	1907	475	2	2
	1908	475	2	2
Peixe.....	1909	471	2	2
	1910	744	4	4
	1911	744	4	4
	1912	744	4	4
	1905	71	2	2
	1907	71	2	2
Pilar.....	1908	71	2	2
	1909	71	2	2
	1910	71	2	2
	1911	71	2	2
	1912	71	2	2
	Pilar.....	1905	108	2
1907		108	2	2
1908		164	2	2
1909		220	2	2
1910		220	2	2
1911		220	2	2
1912	220	2	2	

ESTADO DE GOYAZ

MUNICIPIOS	Annos	Numero de eleitores	Numero de Secções	
			FEDERAES	ESTADUAES
Porto Nacional.....	1905	270	2	2
	1907	248	2	2
	1908	452	2	2
	1909	273	2	2
	1910	283	2	2
	1911	297	2	2
Posse.....	1912	297	2	2
	1905	422	2	2
	1907	420	2	2
	1908	424	3	3
	1909	502	3	3
	1910	552	3	3
Pouso Alto.....	1911	557	4	4
	1912	557	4	4
	1905	345	2	2
	1907	466	2	2
	1908	429	2	2
	1909	466	2	2
Pyrenopolis.....	1910	458	2	2
	1911	482	3	
	1912	482	3	3
	1905	198	2	2
	1907	220	2	2
	1908	240	2	2
Rio Bonito.....	1909	344	2	2
	1910	347	2	2
	1911	364	2	2
	1912	378	2	2
	1905	190	2	2
	1907	190	2	2
Rio Verde.....	1908	199	2	2
	1909	199	2	2
	1910	199	2	2
	1911	361	2	2
	1912	361	2	2
	1905	352	2	2
	1907	398	2	2
	1908	422	2	2
	1909	422	2	2
	1910	427	2	2
	1911	374	2	2
	1912	374	2	2

ESTADO DE GOYAZ

MUNICIPIOS	Annos	Numero de eleitores	Numero de Secções	
			FEDERAES	ESTADUAES
Santa Cruz.....	1905	420	2	2
	1907	420	2	2
	1908	425	2	2
	1909	414	2	2
	1910	414	2	2
	1911	427	2	2
Santa Luzia.....	1912	427	2	2
	1905	292	2	2
	1907	289	2	2
	1908	300	2	2
	1909	336	2	2
	1910	386	2	2
Santa Rita do Paranahyba (creado em 1909).....	1911	552	3	3
	1912	582	3	3
	1909	384	2	2
	1910	384	2	2
São Domingos.....	1911	382	2	2
	1912	382	2	2
	1905	476	3	3
	1907	476	3	3
	1908	431	3	3
	1909	476	3	3
São José do Duro.....	1910	476	3	3
	1911	546	3	3
	1912	546	3	3
	1905	267	3	3
	1907	257	3	3
	1908	251	3	3
São José do Tocantins.....	1909	552	3	3
	1910	543	3	3
	1911	532	3	3
	1912	511	3	3
	1905	134	2	2
	1907	129	2	2
São José do Tocantins.....	1908	126	2	2
	1909	126	2	2
	1910	126	2	2
	1911	222	2	2
	1912	281	2	2


ESTADO DE GOYAZ

MUNICIPIOS	Annos	Numero de eleitores	Numero de Secções	
			FEDERAES	ESTADUAES
Sítio da Abbadia.....	1905	120	2	2
	1907	120	2	2
	1908	314	2	2
	1909	315	2	2
	1910	331	2	2
	1911	331	2	2
Taguatinga.....	1912	318	2	2
	1925	514	3	3
	1907	586	3	3
	1908	623	3	3
	1909	623	3	3
	1910	623	3	3
	1911	631	3	3
1912	631	3	3	

RESUMO DO ESTADO DE GOYAZ

Districtos eleitoraes	Annos	Numero de Secções		Numero de eleitores
		FEDERAIS	ESTADUAES	
Federal..... 1	1905	87	87	11.701
	1907	91	91	12.875
	1908	93	93	14.782
Estadual..... 1	1909	100	100	16.675
	1910	102	102	17.130
	1911	109	109	18.287
	1912	114	114	18.696

REPRESENTAÇÃO..... {
 Federal..... { 3 Senadores
 4 Deputados
 Estadual.... { 12 Senadores
 24 Deputados



ESTADO DO MARANHÃO

MUNICIPIOS	Annos	Numero de eleitores	Numero de Secções	
			FEDERAES	ESTADUAES
Alcantara.....	1905	453	2	2
	1907	309	2	2
	1908	448	2	3
	1909	521	2	3
	1910	521	2	3
	1911	554	2	3
Anajatuba.....	1912	615	4	4
	1905	273	2	2
	1907	320	2	2
	1908	327	2	2
	1909	327	2	2
	1910	354	2	2
Araucary.....	1911	356	2	2
	1912	365	2	2
	1905	406	2	2
	1907	469	2	2
	1908	507	3	3
	1909	538	3	3
Aruama.....	1910	551	3	3
	1911	559	3	3
	1912	657	4	4
	1905	240	2	2
	1907	279	2	2
	1908	279	2	2
Aruama.....	1909	285	2	2
	1910	291	2	2
	1911	291	2	2
	1912	369	2	2
	1911	—	—	—
	1912	—	—	—
Barão de Grajaú (crendo em 1911).....	1905	402	2	2
	1907	462	2	2
	1908	500	2	2
	1909	644	2	2
	1910	612	3	3
	1911	624	4	4
Barra do Corda.....	1912	624	4	4
	1905	171	2	2
	1907	207	2	2
	1908	204	2	2
	1909	220	2	2
	1910	219	2	2
Barreirinhas.....	1911	220	2	2
	1912	232	2	2

ESTADO DO MARANHÃO

MUNICIPIOS	Annos	Numero de eleitores	Número de Secções	
			FEDERAES	ESTADUAES
Brejo.....	1905	785	4	5
	1907	830	4	5
	1908	850	4	5
	1909	799	4	5
	1910	806	4	5
	1911	830	5	5
	1912	829	5	5
Burity.....	1905	643	3	3
	1907	643	3	3
	1908	643	3	3
	1909	680	3	3
	1910	701	3	3
	1911	718	3	3
	1912	718	4	4
Cajapió.....	1905	254	2	2
	1907	269	2	2
	1908	295	2	2
	1909	295	2	2
	1910	295	2	2
	1911	328	2	2
	1912	328	2	2
Carolina.....	1905	367	2	2
	1907	485	2	2
	1908	505	2	2
	1909	509	2	2
	1910	503	2	2
	1911	400	2	2
	1912	416	2	2
Carutapera.....	1905	180	2	2
	1907	248	2	2
	1908	248	2	4
	1909	282	2	4
	1910	304	2	2
	1911	266	2	2
	1912	320	2	2
Caxias.....	1905	1.119	7	7
	1907	1.507	7	7
	1908	1.507	7	7
	1909	1.507	7	7
	1910	1.567	7	7
	1911	1.688	11	11
	1912	1.688	11	11

ESTADO DO MARANHÃO

MUNICIPIOS	Annos	Numero de eleitores	Numero de Secções	
			FEDERAES	ESTADUAES
Chapadinha.....	1905	328	2	2
	1907	328	2	2
	1908	328	2	4
	1909	328	2	4
	1910	328	2	4
	1911	379	3	4
Codá.....	1912	379	3	4
	1905	1.148	6	6
	1907	1.148	6	6
	1908	1.148	6	6
	1909	1.148	6	6
	1910	1.148	6	6
Coroatá.....	1911	974	6	6
	1912	974	6	6
	1905	358	2	2
	1907	423	2	2
	1908	470	2	2
	1909	483	2	2
Cururupé.....	1910	497	2	2
	1911	503	3	3
	1912	503	3	3
	1905	635	3	4
	1907	618	3	4
	1908	658	3	4
Móres.....	1909	684	3	4
	1910	667	3	3
	1911	677	3	3
	1912	719	4	4
	1905	421	2	2
	1907	421	2	2
Grajahú.....	1908	431	2	2
	1909	431	2	2
	1910	471	2	2
	1911	473	3	3
	1912	485	3	3
	1905	720	4	4
Grajahú.....	1907	896	4	4
	1908	986	4	4
	1909	986	4	4
	1910	986	4	4
	1911	740	4	4
	1912	786	4	4

ESTADO DO MARANHÃO

MUNICIPIOS	Annos	Numero de eleitores	Numero de Secções	
			FEDERAES	ESTADUAES
Guimarães.....	1905	743	4	5
	1907	754	4	5
	1908	753	4	5
	1909	802	4	4
	1910	830	4	4
	1911	741	4	4
	1912	741	4	4
Icatú.....	1905	504	3	4
	1907	527	3	4
	1908	545	3	4
	1909	546	3	3
	1910	557	3	3
	1911	540	3	4
	1912	599	3	3
Imperatriz.....	1905	318	2	2
	1907	513	2	2
	1908	513	2	2
	1909	566	2	2
	1910	648	2	3
	1911	686	3	3
	1912	962	4	4
Itapecurú-mirim.....	1905	417	2	2
	1907	552	2	2
	1908	469	2	2
	1909	489	2	2
	1910	519	2	2
	1911	519	3	3
	1912	552	3	3
Loréto.....	1905	425	2	2
	1907	425	2	2
	1908	463	2	2
	1909	496	2	2
	1910	456	3	3
	1911	475	3	3
	1912	475	3	3
Mearim.....	1905	164	2	2
	1907	377	2	2
	1908	429	2	2
	1909	463	2	2
	1910	540	2	2
	1911	495	3	3
	1912	505	3	3

ESTADO DO MARANHÃO

MUNICIPIOS	Anos	Número de eleitores	Numero de Secções	
			FEDERAES	ESTADUAES
Mirador.....	1905	535	3	3
	1907	664	3	3
	1908	664	3	3
	1909	634	3	3
	1910	634	3	3
	1911	645	4	4
Miriliba.....	1912	645	4	4
	1905	351	2	2
	1907	443	2	2
	1908	351	2	4
	1909	351	2	4
	1910	418	2	4
Moução.....	1911	418	2	4
	1912	418	2	4
	1905	407	2	2
	1907	461	2	2
	1908	461	2	2
	1909	576	2	2
Morros.....	1910	465	2	2
	1911	466	3	3
	1912	474	3	3
	1905	147	2	2
	1907	171	2	2
	1908	158	2	2
Nova York.....	1909	197	2	2
	1910	171	2	2
	1911	179	2	2
	1912	195	2	2
	1905	186	2	2
	1907	216	2	2
Fago do Lumiar.....	1908	216	2	2
	1909	216	2	2
	1910	243	2	2
	1911	243	2	2
	1912	326	2	2
	1905	278	2	2
	1907	400	2	2
	1908	400	2	2
	1909	421	2	2
	1910	421	2	2
	1911	424	3	3
	1912	424	3	3

ESTADO DO MARANHÃO

MUNICIPIOS	Annos	Numero de eleitores	Numero de Secções	
			FEDERAES	ESTADUAES
Passagem Franca.....	1905	266	2	2
	1907	394	2	2
	1908	415	2	2
	1909	431	2	2
	1910	409	2	2
	1911	418	3	3
Pastos Bons.....	1912	433	3	3
	1905	455	2	2
	1907	468	2	3
	1908	468	2	3
	1909	530	2	3
	1910	530	2	3
Pedreiras.....	1911	565	3	2
	1912	732	3	4
	1905	399	2	2
	1907	427	2	2
	1908	441	2	2
	1909	479	2	2
Penalva.....	1910	490	2	2
	1911	504	2	2
	1912	504	2	2
	1905	260	2	2
	1907	291	2	2
	1908	302	2	2
Picos.....	1909	317	2	2
	1910	362	2	2
	1911	352	2	2
	1912	366	2	2
	1905	489	4	4
	1907	614	4	4
Pinheiro.....	1908	651	4	4
	1909	630	4	4
	1910	681	4	4
	1911	708	4	4
	1912	861	4	4
	1905	484	3	3
Pinheiro.....	1907	521	3	3
	1908	590	3	4
	1909	590	3	3
	1910	590	3	3
	1911	710	4	4
	1912	710	4	4

ESTADO DO MARANHÃO


MUNICÍPIOS	Annos	Numero de eleitores	Numero de Secções	
			FEDERAES	ESTADUAES
Riachão.....	1905	322	2	2
	1907	322	2	2
	1908	443	2	2
	1909	443	2	2
	1910	443	2	2
	1911	443	2	2
Rosario.....	1912	446	2	2
	1905	847	4	4
	1907	847	4	4
	1908	880	4	4
	1909	880	4	4
	1910	835	4	4
Santa Helena.....	1911	904	5	5
	1912	924	5	5
	1905	220	2	2
	1907	242	2	2
	1908	253	2	2
	1909	255	2	2
Santa Quitéria (creado em 1912).....	1910	250	2	2
	1911	247	2	2
	1912	252	2	2
	1912	—	—	—
Santo Antonio de Balsas.....	1905	311	2	2
	1907	311	2	2
	1908	439	2	2
	1909	477	2	2
	1910	477	2	2
	1911	579	3	3
São Bento dos Perizes.....	1912	548	3	3
	1905	689	3	5
	1907	697	3	5
	1908	707	3	5
	1909	706	3	3
	1910	760	3	3
São Bernardo do Parnaíba.....	1911	782	3	3
	1912	793	3	3
	1905	408	2	2
	1907	433	2	2
	1908	418	3	3
	1909	449	3	3
São Bernardo do Parnaíba.....	1910	444	3	3
	1911	434	3	3
	1912	472	3	3

ESTADO DO MARANHÃO

MUNICIPIOS	Annos	Numero de eleitores	Numero de Secções	
			FEDERAES	ESTADUAES
São Francisco.....	1905	501	3	3
	1907	594	3	3
	1908	594	3	3
	1909	594	3	3
	1910	594	3	3
	1911	602	3	3
	1912	842	3	3
São João dos Patos.....	1905	409	2	2
	1907	437	2	2
	1908	444	2	4
	1909	466	2	2
	1910	477	2	2
	1911	479	2	2
	1912	479	2	2
São José dos Mattões.....	1905	727	3	3
	1907	731	3	3
	1908	733	3	3
	1909	732	3	3
	1910	732	3	3
	1911	731	3	3
	1912	731	3	3
São Luiz.....	1905	2.615	14	14
	1907	3.253	14	14
	1908	3.574	14	14
	1909	3.574	14	14
	1910	4.082	16	16
	1911	4.112	20	20
	1912	4.112	20	20
São Luiz Gonzaga.....	1905	308	2	2
	1907	374	2	2
	1908	372	2	2
	1909	399	2	2
	1910	441	2	2
	1911	453	2	2
	1912	450	2	2
São Vicente Ferrer.....	1905	308	2	2
	1907	556	2	2
	1908	556	2	2
	1909	556	2	2
	1910	556	2	2
	1911	632	4	4
	1912	750	4	4

ESTADO DO MARANHÃO

MUNICIPIOS	Annos	Numero de eleitores	Numero de Secções	
			FEDERAES	ESTADUAES
Tury-Assuá.....	1905	538	3	3
	1907	589	3	3
	1908	599	3	3
	1909	599	3	3
	1910	547	3	3
	1911	537	3	3
Tutoya.....	1912	552	3	3
	1905	140	2	2
	1907	246	2	2
	1908	300	2	2
	1909	476	2	2
	1910	476	2	2
Vargem Grande.....	1911	433	2	2
	1912	463	2	2
	1905	317	2	2
	1907	323	2	2
	1908	320	2	2
	1909	329	2	2
Vianna.....	1910	358	2	2
	1911	358	2	2
	1912	417	3	3
	1905	779	4	4
	1907	847	4	4
	1908	881	4	4
Victoria do Alto Paruatyba.....	1909	966	4	4
	1910	966	4	4
	1911	978	5	5
	1912	978	5	5
	1905	375	2	2
	1907	486	2	2
Victoria do Alto Paruatyba.....	1908	626	2	2
	1909	511	3	3
	1910	511	3	3
	1911	511	3	3
	1912	511	3	3



RESUMO DO ESTADO DO MARANHÃO

Districtos electoraes	Annos	Numero de Secções		Numero de electores
		FEDERAES	ESTADUAES	
Federal..... 1	1905	148	154	25.805
	1907	148	155	29.368
	1908	150	167	30.762
Estadual..... 1	1909	151	161	31.832
	1910	155	163	32.774
	1911	182	187	32.973
	1912	189	193	34.659

REPRESENTAÇÃO..... {
 Federal..... { 3 Senadores
 { 7 Deputados
 Estadual... { — Senadores
 { 30 Deputados

ESTADO DE MATTO GROSSO

MUNICIPIOS	Annos	Numero de eleitores	Numero de Secções	
			FEDERAES	ESTADUAES
Aquidauana (creado em 1907).....	1907	—	—	—
	1908	65	2	2
	1909	161	2	2
	1910	161	2	2
	1911	249	2	2
	1912	249	2	2
Bella Vista (creado em 1908).....	1908	(*)	(*)	(*)
	1909	(*)	(*)	(*)
	1910	(*)	(*)	(*)
	1911	(*)	(*)	(*)
	1912	(*)	(*)	(*)
Campo Grande.....	1905	268	2	2
	1907	268	2	2
	1908	268	2	2
	1909	304	2	2
	1910	304	2	2
	1912	471	3	3
Corumbá.....	1905	432	2	3
	1907	630	2	3
	1908	654	2	3
	1909	654	2	3
	1910	654	2	3
	1911	654	3	3
	1912	702	4	4
Coxim.....	1905	158	2	1
	1907	188	2	1
	1908	182	2	1
	1909	210	2	1
	1910	250	2	1
	1911	302	2	2
	1912	391	2	2
Cuyabá.....	1905	1.611	8	8
	1907	1.824	8	8
	1908	1.749	9	10
	1909	1.749	9	10
	1910	1.749	9	10
	1912	2.101	11	11

(*) Não informado.

ESTADO DE MATTO GROSSO

MUNICIPIOS	Anos	Número de eleitores	Número de Secções	
			FEDERALES	ESTADUAES
Diamantino (restaurado em 1906).....	1907	304	2	2
	1908	304	2	2
	1909	312	2	2
	1910	312	2	2
	1911	300	2	2
	1912	300	2	2
Livramento.....	1905	268	2	2
	1907	268	2	2
	1908	376	2	2
	1909	376	2	2
	1910	432	2	2
	1911	432	3	3
Matto Grosso.....	1912	482	3	3
	1905	140	2	2
	1907	114	2	2
	1908	128	2	2
	1909	312	3	3
	1910	312	3	3
Miranda.....	1911	312	3	3
	1912	312	3	3
	1905	215	2	2
	1907	134	2	2
	1908	134	2	2
	1909	335	2	2
Nioac.....	1910	223	2	2
	1911	441	3	3
	1912	446	3	3
	1905	318	2	2
	1907	614	3	3
	1908	614	3	3
Poconé.....	1909	636	4	4
	1910	611	4	4
	1911	748	4	4
	1912	794	6	6
	1905	399	2	2
	1907	424	2	2
Poconé.....	1908	445	2	2
	1909	461	2	2
	1910	461	2	2
	1911	472	3	3
	1912	472	3	3

ESTADO DE MATTO GROSSO

MUNICIPIOS	Annos	Numero de eleitores	Numero de Secções	
			FEDERAES	ESTADUAES
Ponta Porá (creado em 1912).....	1912	146	5	5
Porto Murtinho (creado em 1911).....	1911	—	—	—
	1912	—	—	—
Rosario do Rio Achua.....	1905	345	2	2
	1907	545	3	3
	1908	545	3	3
	1909	545	3	3
	1910	545	3	3
	1911	386	3	3
	1912	386	3	3
San'Anna do Paranahyba.....	1905	304	2	2
	1907	304	2	2
	1908	417	2	2
	1909	417	2	2
	1910	487	3	3
	1911	487	3	3
	1912	487	3	3
Santo Antonio do Rio Abaixo.....	1905	908	4	4
	1907	908	4	4
	1908	908	4	4
	1909	908	4	4
	1910	908	4	4
	1911	851	5	5
	1912	851	5	5
Santo Antonio do Rio Madeira (creado em 1911).....	1911	—	—	—
	1912	—	—	—
São Luiz de Cáceres.....	1905	456	2	2
	1907	536	2	2
	1908	538	2	2
	1909	538	3	3
	1910	550	3	3
	1911	565	3	3
	1912	565	3	3

RESUMO DO ESTADO DE MATTO GROSSO

Districtos eleitoraes	Annos	Numero de Secções		Numero de eleitores
		FEDERAES	ESTADUAES	
Federal 1	1905	34	34	5.822
	1907	38	38	7.061
	1908	41	42	7.328
	1909	44	45	7.918
Estadual..... 1	1910	45	46	7.989
	1911	52	52	8.774
	1912	62	62	9.384

REPRESENTAÇÃO..... {
 Federal.... { 3 Senadores
 4 Deputados
 Estadual.... { — Senadores
 18 Deputados

ESTADO DE MINAS GERAES

MUNICIPIOS	Annos	Numero de eleitores	Numero de Secções	
			FEDERAES	ESTADUAES
Abaeté.....	1905	1.221	5	5
	1907	1.222	5	5
	1908	1.287	5	5
	1909	1.325	6	6
	1910	1.339	6	6
	1911	1.781	9	11
Abadia do Bom Sucesso (creado em 1911).....	1911	—	—	—
	1912	656	3	4
Abre Campo.....	1905	2.157	12	13
	1907	2.469	12	13
	1908	2.167	12	13
	1909	3.673	13	14
	1910	3.012	13	14
	1911	3.012	13	14
Aguas Virtuosas.....	1905	638	3	4
	1907	612	3	4
	1908	612	3	3
	1909	607	3	4
	1910	1.028	5	5
	1911	1.046	5	5
Alfenas.....	1905	1.176	8	9
	1907	1.417	8	9
	1908	1.559	8	8
	1909	1.692	9	9
	1910	1.692	9	9
	1911	1.510	7	8
Alto Rio Doce.....	1905	1.005	7	7
	1907	1.251	7	7
	1908	1.254	7	7
	1909	1.280	7	7
	1910	1.296	7	7
	1911	1.351	7	7
	1912	1.410	8	8

ESTADO DE MINAS GERAES

MUNICIPIOS	Annos	Numero de eleitores	Numero de Secções	
			FEDERAES	ESTADUAES
Alvinópolis.....	1905	552	3	5
	1907	554	3	5
	1908	626	3	5
	1909	673	4	5
	1910	710	4	5
	1911	752	4	5
	1912	897	4	5
Antonio Dias Abaixo (creado em 1911).....	1911	—	—	—
	1912	273	2	2
Apparecida do Claudio (creado em 1911).....	1911	—	—	—
	1912	—	—	—
Araguary.....	1905	818	5	5
	1907	1.195	5	5
	1908	1.292	5	7
	1909	1.293	6	7
	1910	1.516	7	7
	1911	1.268	7	7
	1912	1.268	7	7
Arassuahy.....	1905	2.703	16	17
	1907	2.893	16	17
	1908	2.960	16	17
	1909	3.020	16	17
	1910	3.126	16	17
	1911	3.295	17	18
	1912	3.295	17	18
Araxá.....	1905	2.004	9	9
	1907	2.004	9	9
	1908	2.008	9	9
	1909	1.988	9	9
	1910	2.011	9	9
	1911	2.106	10	10
	1912	2.296	10	10
Arceburgo (creado em 1911).....	1911	—	—	—
	1912	—	—	—
Ayuruoca.....	1905	941	6	8
	1907	1.232	6	8
	1908	1.092	9	10
	1909	1.158	7	7
	1910	1.218	6	7
	1911	1.530	8	7
	1912	1.652	10	10

ESTADO DE MINAS GERAES

e Secções ESTADUAES	MUNICIPIOS	Annos	Numero de eleitores	Numero de Secções	
				FEDERAES	ESTADUAES
5	Baependy.....	1905	469	3	5
5		1907	715	3	5
5		1908	956	5	5
5		1909	1.022	5	5
5		1910	1.234	5	6
5		1911	1.331	5	8
5		1912	1.410	5	8
2	Bambuly.....	1905	460	2	2
2		1907	505	2	2
2		1908	1.251	2	3
2		1909	505	2	2
5		1910	498	2	2
5		1911	571	3	3
7		1912	642	3	3
7	Barbacena.....	1905	3.769	19	19
7		1907	3.914	19	19
7		1908	4.373	23	19
7		1909	4.751	21	23
17		1910	5.458	21	21
17		1911	5.570	21	21
17		1912	5.639	32	32
17	Bello Horizonte.....	1905	1.430	7	7
17		1907	1.623	7	7
18		1908	1.623	7	7
18		1909	1.822	8	8
9		1910	2.534	11	11
9		1911	2.536	11	11
9		1912	2.534	13	14
10	Boa Vista do Tremedal.....	1905	857	4	4
10		1907	857	4	4
10		1908	1.266	7	10
10		1909	1.280	7	10
10		1910	1.303	8	8
10		1911	1.361	8	8
10		1912	1.525	8	8
8	Bocayuva.....	1905	457	4	7
8		1907	990	4	7
10		1908	920	4	6
7		1909	990	4	7
7		1910	1.033	4	7
7		1911	1.047	5	7
10		1912	1.096	6	8.

ESTADO DE MINAS GERAES

MUNICIPIOS	Annos	Numero de eleitores	Numero de Secções	
			FEDERAES	ESTADUAES
Bom Despacho (crendo em 1911).....	1911	—	—	—
	1912	566	3	3
Bomfim.....	1905	1.733	9	13
	1907	2.051	9	13
	1908	2.051	11	13
	1909	2.051	11	13
	1910	2.222	11	13
	1911	2.397	11	14
	1912	2.376	15	16
Bom Successo.....	1905	473	2	5
	1907	776	2	5
	1908	992	2	4
	1909	951	2	4
	1910	1.314	7	7
	1911	1.413	8	8
	1912	1.154	8	8
Cabo Verde.....	1905	856	4	4
	1907	890	4	4
	1908	972	4	4
	1909	1.029	4	4
	1910	1.053	4	4
	1911	1.108	4	4
	1912	995	6	5
Cnethé.....	1905	818	5	7
	1907	976	5	7
	1908	993	5	7
	1909	996	5	7
	1910	1.507	7	8
	1911	1.507	7	8
	1912	1.507	7	8
Caldas.....	1905	1.426	8	8
	1907	1.763	8	8
	1908	1.600	8	8
	1909	1.792	8	8
	1910	1.880	11	11
	1911	1.826	11	11
	1912	1.843	11	11

ESTADO DE MINAS GERAES

MUNICIPIOS	Annos	Numero de eleitores	Numero de Secções	
			FEDERAES	ESTADUAES
Cambuiy.....	1905	822	5	5
	1907	875	5	5
	1908	828	5	5
	1909	875	5	5
	1910	910	5	5
	1911	917	5	5
Cambuquira (creado em 1911).....	1911	271	2	2
	1912	343	2	2
Campanha.....	1905	377	3	3
	1907	629	3	3
	1908	643	3	3
	1909	629	3	3
	1910	654	3	3
	1911	685	3	3
Campestre (creado em 1911).....	1911	—	—	—
	1912	691	4	4
Campo Bello.....	1905	1.125	7	7
	1907	1.391	7	7
	1908	1.292	6	6
	1909	1.385	5	6
	1910	1.586	7	8
	1911	1.585	9	12
Campos Gerais.....	1912	1.594	9	12
	1905	367	4	4
	1907	633	4	4
	1908	550	4	4
	1909	642	2	4
	1910	639	3	5
Capellinha (creado em 1911).....	1911	641	3	5
	1912	687	3	5
	1911	—	—	—
Carneol.....	1912	—	—	—
	1905	562	3	3
	1907	724	3	3
	1908	693	3	3
	1909	724	3	3
	1910	782	3	3
	1911	783	3	3
	1912	805	4	4

ESTADO DE MINAS GERAES

MUNICIPIOS	Annos	Numero de eleitores	Numero de Secções	
			FEDERAES	ESTADUAES
Carangola.....	1905	2.472	15	15
	1907	3.198	15	15
	1908	3.527	15	15
	1909	3.781	17	17
	1910	4.291	17	17
	1911	4.291	18	18
	1912	4.291	18	18
Caratinga.....	1905	1.641	9	13
	1907	2.121	9	13
	1908	2.416	13	13
	1909	2.823	13	15
	1910	3.014	13	15
	1911	3.220	21	19
	1912	3.578	21	21
Carmo do Paranaíba.....	1905	994	6	7
	1907	1.149	6	7
	1908	1.151	6	7
	1909	1.181	6	7
	1910	1.463	10	10
	1911	1.631	10	10
	1912	1.711	10	10
Carmo do Rio Claro.....	1905	802	3	4
	1907	703	3	4
	1908	680	3	4
	1909	703	4	4
	1910	807	4	4
	1911	733	4	4
	1912	793	4	4
Cataguazes.....	1905	3.238	16	19
	1907	3.475	16	19
	1908	3.975	20	22
	1909	4.009	20	22
	1910	4.463	23	22
	1911	4.009	22	22
	1912	4.375	23	25
Caxambu.....	1905	640	3	3
	1907	513	3	3
	1908	637	3	3
	1909	711	3	3
	1910	704	3	3
	1911	1.004	3	3
	1912	1.289	6	6

ESTADO DE MINAS GERAES

MUNICIPIOS	Annos	Numero de eleitores	Numero de Secções	
			FEDERAES	ESTADUAES
Christina.....	1905	621	3	3
	1907	668	3	3
	1908	627	3	3
	1909	735	4	4
	1910	835	4	4
	1911	853	4	4
	1912	877	6	6
Conceição do Rio Verde (creado em 1911).....	1911	—	—	—
	1912	246	2	2
Conceição do Serra.....	1905	1.334	7	14
	1907	1.697	7	14
	1908	1.716	7	14
	1909	2.052	10	16
	1910	2.287	13	18
	1911	2.530	13	18
	1912	2.891	16	19
Conquista (creado em 1911).....	1911	—	—	—
	1912	—	—	—
Contagem (creado em 1911).....	1911	—	—	—
	1912	—	—	—
Curvello.....	1905	2.399	13	17
	1907	2.498	13	17
	1908	2.642	13	17
	1909	2.709	15	17
	1910	2.985	15	17
	1911	2.985	15	17
	1912	3.137	15	17
Diamantina.....	1905	2.080	11	18
	1907	2.279	11	18
	1908	2.279	11	18
	1909	2.479	11	18
	1910	2.478	11	17
	1911	2.715	11	17
	1912	2.715	11	17
Divinópolis (creado em 1911).....	1911	—	—	—
	1912	—	—	—

ESTADO DE MINAS GERAES

MUNICIPIOS	Annos	Numero de eleitores	Numero de Secções	
			FEDERAES	ESTADUAES
Dôres da Boa Esperança.....	1905	470	4	4
	1907	538	4	4
	1908	541	5	5
	1909	545	4	4
	1910	672	4	4
	1911	729	4	4
	1912	700	5	5
Dôres do Indaia.....	1905	1.217	7	8
	1907	1.409	7	8
	1908	1.501	7	8
	1909	1.493	7	7
	1910	1.436	7	7
	1911	1.009	6	7
	1912	1.179	6	7
Eloy Mendes (creado em 1911).....	1911	—	—	—
	1912	—	—	—
Entre Rios.....	1905	958	9	9
	1907	1.250	9	9
	1908	1.345	9	9
	1909	1.421	9	10
	1910	1.646	9	10
	1911	1.793	9	9
	1912	1.793	11	11
Estrella do Sul	1905	702	5	5
	1907	1.146	5	5
	1908	1.208	7	7
	1909	1.292	6	6
	1910	1.380	6	6
	1911	5.930	10	10
	1912	5.930	10	10
Formiga.....	1905	1.710	8	8
	1907	1.710	8	8
	1908	1.710	8	8
	1909	2.163	9	9
	1910	2.246	9	9
	1911	2.245	9	9
	1912	2.276	9	9
Fortaleza (creado em 1911).....	1911	—	—	—
	1912	—	—	—

ESTADO DE MINAS GERAES

MUNICIPIOS	Annos	Numero de eleitores	Numero de Secções	
			FEDERAES	ESTADUAES
Fructal.....	1905	562	4	4
	1907	736	4	4
	1908	744	4	4
	1909	725	4	4
	1910	733	4	4
	1911	733	4	4
Grão Mogol.....	1912	819	5	5
	1905	1.004	6	8
	1907	1.177	6	8
	1908	1.202	6	8
	1909	1.205	6	8
	1910	1.159	7	7
Guaranésia.....	1911	1.307	7	7
	1912	1.307	7	7
	1905	951	5	5
	1907	1.132	5	5
	1908	1.150	5	5
	1909	1.129	5	5
Guaraná.....	1910	1.451	5	5
	1911	1.647	9	9
	1912	1.647	9	9
	1911	—	—	—
	1912	—	—	—
	Guarny (creado em 1911).....			
Guarará.....	1905	831	5	5
	1907	899	5	5
	1908	864	5	5
	1909	1.110	5	5
	1910	1.132	5	5
	1911	1.202	8	8
Guanxupé (creado em 1911).....	1912	1.270	8	8
	1911	—	—	—
	1912	—	—	—
Inconfidência (creado em 1911).....	1911	—	—	—
	1912	—	—	—
Itabira.....	1905	1.570	7	7
	1907	1.711	7	7
	1908	1.745	7	7
	1909	1.753	8	10
	1910	1.918	8	8
	1911	2.573	14	14
	1912	2.573	14	14

ESTADO DE MINAS GERAES

MUNICIPIOS	Annos	Numero de eleitores	Numero de Secções	
			FEDERAES	ESTADUAES
Itajubá.....	1905	1.133	6	6
	1907	1.203	6	6
	1908	1.281	6	6
	1909	1.320	6	6
	1910	1.651	10	10
	1911	1.585	10	10
	1912	1.639	10	10
Itapocericá.....	1905	1.583	10	12
	1907	1.583	10	12
	1908	1.967	10	12
	1909	1.988	10	12
	1910	2.424	10	12
	1911	2.474	15	15
	1912	2.552	15	15
Itaúna.....	1905	644	4	5
	1907	908	4	5
	1908	908	4	5
	1909	949	4	6
	1910	1.429	4	7
	1911	1.429	4	7
	1912	1.429	4	7
Jacuhy.....	1905	469	4	4
	1907	531	4	4
	1908	564	4	4
	1909	567	4	4
	1910	679	4	4
	1911	701	4	4
	1912	721	4	4
Jacutinga.....	1905	509	3	3
	1907	658	3	3
	1908	644	3	3
	1909	652	3	3
	1910	822	3	4
	1911	792	6	4
	1912	867	6	4
Jaguary.....	1905	620	3	3
	1907	637	3	3
	1908	885	3	3
	1909	902	4	4
	1910	923	4	4
	1911	957	4	4
	1912	977	6	6

ESTADO DE MINAS GERAES

MUNICIPIOS	Annos	Numero de eleitores	Numero de Secções	
			FEDERAES	ESTADUAES
Januará.....	1905	1.618	9	11
	1907	2.068	9	11
	1908	2.138	10	11
	1909	2.313	11	11
	1910	2.738	11	15
	1911	2.603	15	15
	1912	2.836	15	15
João Pinheiro (creado em 1911).....	1905	—	—	—
	1907	—	—	—
Juiz de Fora.....	1905	4.758	25	25
	1907	6.208	25	25
	1908	7.677	34	34
	1909	7.658	34	34
	1910	7.677	34	34
	1911	7.677	36	36
	1912	7.677	36	36
Lagôa Dourada (creado em 1911).....	1911	—	—	—
	1912	810	4	4
Lavras.....	1905	1.662	11	15
	1907	1.744	11	15
	1908	2.305	11	14
	1909	2.336	11	15
	1910	2.836	11	16
	1911	2.859	11	16
	1912	3.045	11	16
Lecopolina.....	1905	2.693	20	20
	1907	3.028	20	20
	1908	3.428	20	20
	1909	3.600	20	20
	1910	4.443	21	21
	1911	4.443	21	21
	1912	4.891	21	21
Lima Duarte.....	1905	749	3	6
	1907	1.004	3	6
	1908	1.234	3	6
	1909	1.258	6	6
	1910	1.371	6	6
	1911	1.395	6	6
	1912	1.477	10	10

ESTADO DE MINAS GERAES

MUNICIPIOS	Annos	Numero de eleitores	Numero de Secções	
			FEDERAES	ESTADUAES
Mauhuassú.....	1905	2.028	10	10
	1907	2.408	10	10
	1908	2.408	10	10
	1909	2.790	13	13
	1910	3.729	13	13
	1911	3.729	13	13
	1912	3.836	13	13
Mar de Espanha.....	1905	2.507	14	14
	1907	2.519	14	14
	1908	2.415	14	14
	1909	2.791	13	13
	1910	3.540	13	17
	1911	2.944	13	17
	1912	2.944	13	17
Maria da Fé (creado em 1911).....	1911	—	—	—
	1912	—	—	—
Marianna.....	1905	1.466	8	14
	1907	1.542	8	14
	1908	2.007	8	14
	1909	2.101	11	14
	1910	2.413	11	15
	1911	2.413	11	15
	1912	2.615	13	18
Mercês (creado em 1911).....	1911	—	—	—
	1912	662	4	4
Minas Novas.....	1905	2.121	8	9
	1907	2.121	8	9
	1908	2.075	11	12
	1909	2.125	11	12
	1910	2.163	11	12
	1911	2.317	14	14
	1912	2.317	14	14
Monte Alegre.....	1905	802	4	5
	1907	808	4	5
	1908	812	4	5
	1909	848	5	6
	1910	1.159	5	6
	1911	1.060	6	6
	1912	1.060	6	6

ESTADO DE MINAS GERAES

MUNICIPIOS	Annos	Numero de eleitores	Numero de Secções	
			FEDERAES	ESTADUAES
Monte Carmello.....	1905	885	5	6
	1907	1.038	5	6
	1908	1.041	6	6
	1909	1.652	6	6
	1910	1.862	6	9
	1911	1.970	11	11
Monte Santo.....	1912	1.971	11	11
	1905	1.102	5	5
	1907	1.146	5	5
	1908	1.648	5	5
	1909	1.763	9	9
	1910	2.532	11	11
Montes Claros.....	1911	2.332	11	11
	1912	2.332	11	11
	1905	1.628	9	9
	1907	2.068	9	9
	1908	2.118	9	12
	1909	2.177	9	12
Muzambinho.....	1910	2.321	9	12
	1911	2.555	14	14
	1912	2.649	14	14
	1905	1.270	7	7
	1907	1.448	7	7
	1908	1.454	7	7
Oliveira.....	1909	1.507	7	7
	1910	1.826	7	7
	1911	1.918	9	9
	1912	1.956	9	9
	1905	2.296	13	13
	1907	2.295	13	13
Ouro Fino.....	1908	2.069	11	11
	1909	2.463	12	12
	1910	2.731	12	12
	1911	2.242	12	12
	1912	2.859	17	17
	1905	2.146	7	7
	1907	1.448	7	7
	1908	1.512	7	7
	1909	1.562	9	9
	1910	1.755	9	9
	1911	1.950	9	10
	1912	2.189	9	10

ESTADO DE MINAS GERAIS

MUNICIPIOS	Annos	Numero de eleitores	Numero de Secções	
			FEDERAES	ESTADUAES
Ouro Preto.....	1905	1.285	9	9
	1907	3.137	9	9
	1908	2.565	9	17
	1909	1.850	9	20
	1910	2.350	15	20
	1911	2.496	15	20
	1912	2.496	15	20
Palma.....	1905	1.245	7	7
	1907	1.353	7	7
	1908	1.381	7	7
	1909	1.553	7	7
	1910	1.921	18	18
	1911	2.215	13	11
	1912	2.364	13	13
Palmyra.....	1905	1.437	7	7
	1907	1.616	7	7
	1908	1.763	9	9
	1909	2.139	11	11
	1910	2.175	11	11
	1911	2.286	13	13
	1912	2.286	13	13
Pará.....	1905	1.747	10	10
	1907	1.879	10	10
	1908	2.854	10	10
	1909	1.954	10	10
	1910	2.042	10	10
	1911	2.042	10	10
	1912	2.042	10	10
Paracatu.....	1905	584	4	13
	1907	848	4	13
	1908	880	4	13
	1909	875	4	10
	1910	1.660	4	10
	1911	1.751	12	12
	1912	1.955	12	12
Paraguassú (creado em 1911).....	1911	—	—	—
1912	800	4	4	
Paranopeba (creado em 1911).....	1911	—	—	—
1912	—	—	—	—

ESTADO DE MINAS GERAES

MUNICIPIOS	Anos	Numero de eleitores	Numero de Secções	
			FEDERAES	ESTADUAES
Passa Quatro	1905	421	2	2
	1907	521	2	2
	1908	550	2	2
	1909	559	2	2
	1910	625	2	2
	1911	635	2	2
Passa Tempo (creado em 1911)	1911	—	—	—
	1912	550	3	3
Passos	1905	910	5	5
	1907	874	5	5
	1908	870	5	5
	1909	870	5	5
	1910	1.183	5	5
	1911	1.342	5	7
Patos	1912	1.394	7	10
	1905	1.738	8	8
	1907	1.818	8	8
	1908	1.858	9	10
	1909	1.787	9	9
	1910	1.953	9	9
Patrocínio	1911	2.020	13	10
	1912	2.322	13	14
	1905	1.469	8	8
	1907	1.861	8	10
	1908	1.965	8	11
	1909	2.058	8	11
Peçanha	1910	2.220	8	11
	1911	2.224	12	12
	1912	2.627	12	15
	1905	1.836	10	13
	1907	1.958	10	13
	1908	2.427	10	13
Petrópolis	1909	2.450	12	15
	1910	2.450	12	14
	1911	2.531	12	15
	1912	2.871	12	15
	1905	508	4	4
Petrópolis	1907	622	4	4
	1908	626	4	4
	1909	678	4	4
	1910	796	4	4
	1911	796	4	4
	1912	844	4	4

ESTADO DE MINAS GERAES

MUNICIPIOS	Annos	Numero de eleitores	Numero de Secções	
			FEDERAES	ESTADUAES
Peçuy (creado em 1911).....	1911	—	—	—
	1912	—	—	—
Perdões (creado em 1911).....	1911	—	—	—
	1912	—	—	—
Piranga.....	1905	1.448	11	11
	1907	1.702	11	11
	1908	1.960	11	11
	1909	2.243	11	11
	1910	2.856	11	11
	1911	2.856	11	11
	1912	2.856	11	11
Pirapora (creado em 1911).....	1911	—	—	—
	1912	—	—	—
Pitanguy.....	1905	1.518	8	8
	1907	1.214	8	8
	1908	1.379	8	8
	1909	1.544	8	8
	1910	1.743	8	8
	1911	2.002	8	12
	1912	2.094	13	16
Piumhy.....	1905	2.319	10	10
	1907	2.319	10	10
	1908	1.200	6	10
	1909	2.695	10	9
	1910	1.483	10	10
	1911	1.483	10	10
	1912	1.470	10	10
Poços de Caldas.....	1905	341	2	2
	1907	429	2	2
	1908	437	2	2
	1909	424	2	2
	1910	426	2	2
	1911	425	2	2
	1912	423	2	2
Pomba.....	1905	2.717	18	18
	1907	3.572	18	18
	1908	4.483	22	22
	1909	4.483	22	22
	1910	5.107	22	22
	1911	5.500	22	22
	1912	4.227	24	24

ESTADO DE MINAS GERAES

MUNICIPIOS	Annos	Numero de eleitores	Numero de Secções	
			FEDERAES	ESTADUAES
Ponte Nova.....	1905	3.767	18	24
	1907	4.623	18	24
	1908	5.090	18	24
	1909	5.164	24	25
	1910	5.883	24	24
	1911	6.175	24	24
	1912	6.458	39	39
Pouso Alegre.....	1905	2.243	13	13
	1907	2.599	13	13
	1908	2.200	12	12
	1909	2.599	13	13
	1910	3.069	13	15
	1911	2.700	17	15
	1912	2.964	17	17
Pouso Alto.....	1905	1.259	6	6
	1907	1.259	6	6
	1908	1.384	6	6
	1909	1.404	6	6
	1910	1.691	6	9
	1911	2.009	6	9
	1912	2.015	13	13
Prados.....	1905	1.358	6	6
	1907	1.358	6	6
	1908	1.358	8	8
	1909	1.516	8	8
	1910	1.598	8	8
	1911	1.834	10	10
	1912	1.834	10	10
Prata.....	1905	550	3	3
	1907	561	3	3
	1908	592	3	3
	1909	643	3	3
	1910	866	3	3
	1911	885	3	3
	1912	909	3	3
Queluz.....	1905	2.522	13	16
	1907	3.264	13	16
	1908	3.634	13	16
	1909	3.651	18	18
	1910	3.979	18	18
	1911	4.277	19	19
	1912	4.277	19	19

ESTADO DE MINAS GERAES

MUNICIPIOS	Annos	Numero de eleitores	Numero de Secções	
			FEDERAES	ESTADUAES
Rio Branco.....	1905	1.581	8	8
	1907	1.633	8	8
	1908	1.641	8	8
	1909	1.913	8	8
	1910	2.759	8	13
	1911	3.087	8	18
	1912	3.087	18	18
Rio Casca (creado em 1911).....	1911	—	—	—
	1912	—	—	—
Rio Espera (creado em 1911).....	1911	—	—	—
	1912	—	—	—
Rio José Pedro (creado em 1911).....	1911	—	—	—
	1912	—	—	—
Rio Novo.....	1905	1.260	6	6
	1907	1.261	6	6
	1908	1.399	6	6
	1909	1.399	6	6
	1910	1.789	6	6
	1911	1.860	6	6
	1912	1.985	11	11
Rio Parnahyba (creado em 1911).....	1911	—	—	—
	1912	925	6	6
Rio Pardo.....	1905	866	5	5
	1907	1.052	5	5
	1908	1.052	5	5
	1909	1.056	5	5
	1910	1.112	5	5
	1911	1.184	5	5
	1912	1.209	5	5
Rio Piracicaba (creado em 1911).....	1911	—	—	—
	1912	—	—	—
Rio Preto.....	1905	1.610	9	11
	1907	1.652	9	11
	1908	1.751	9	11
	1909	1.735	9	11
	1910	1.871	9	11
	1911	1.871	12	14
	1912	2.010	12	14

ESTADO DE MINAS GERAES

MUNICIPIOS	Annos	Numero de eleitores	Numero de Secções	
			FEDERAES	ESTADUAES
Sabará.....	1905	416	6	7
	1907	1.050	6	7
	1908	1.056	6	7
	1909	1.053	6	7
	1910	1.307	6	7
	1911	1.307	6	7
Sacramento.....	1912	1.307	6	7
	1905	1.319	6	9
	1907	1.686	6	9
	1908	1.775	6	6
	1909	1.804	9	9
	1910	1.714	9	10
Salinas.....	1911	1.965	9	9
	1912	1.928	9	9
	1905	1.418	8	10
	1907	1.642	8	10
	1908	1.835	8	9
	1909	1.857	8	10
Sant'Anna dos Ferros.....	1910	1.974	8	10
	1911	2.020	8	12
	1912	2.100	14	14
	1905	1.255	8	8
	1907	1.262	8	8
	1908	1.260	7	8
Santa Barbara.....	1909	1.275	8	8
	1910	2.350	12	12
	1911	2.250	12	12
	1912	2.250	12	12
	1905	1.878	10	10
	1907	2.022	10	10
Santa Luzia do Rio das Velhas.....	1908	2.095	10	10
	1909	2.087	13	13
	1910	2.571	13	13
	1911	2.571	13	13
	1912	1.717	13	13
	1905	1.258	6	8
	1907	1.342	6	8
	1908	1.383	6	9
	1909	1.448	6	9
	1910	1.728	6	9
	1911	1.729	6	10
	1912	1.725	12	14

ESTADO DE MINAS GERAES

MUNICIPIOS	Anos	Numero de eleitores	Numero de Secções	
			FEDERAES	ESTADUAES
Santa Quitéria.....	1905	907	4	4
	1907	937	4	4
	1908	914	4	4
	1909	943	4	5
	1910	1.036	4	4
	1911	1.035	4	4
Santa Rita de Cassia.....	1912	1.131	8	8
	1905	876	7	8
	1907	1.324	7	8
	1908	1.339	8	8
	1909	1.443	5	8
	1910	1.633	6	9
Santa Rita da Extrema.....	1911	1.671	9	9
	1912	1.671	9	9
	1905	509	3	3
	1907	509	3	3
	1908	549	3	3
	1909	589	3	3
Santa Rita do Sapucahy.....	1910	652	3	3
	1911	670	4	4
	1912	670	4	4
	1905	1.068	6	6
	1907	1.089	6	6
	1908	1.089	6	6
Santo Antonio do Machado.....	1909	1.089	6	6
	1910	1.389	6	6
	1911	1.389	6	6
	1912	1.389	6	6
	1905	1.287	7	8
	1907	1.488	7	8
Santo Antonio do Monte.....	1908	1.754	7	7
	1909	1.877	7	7
	1910	1.890	8	8
	1911	1.847	11	11
	1912	1.902	11	11
	1905	1.080	6	6
Santo Antonio do Monte.....	1907	1.159	6	6
	1908	1.174	6	6
	1909	1.253	6	6
	1910	1.510	6	6
	1911	1.541	10	10
	1912	1.548	11	11

ESTADO DE MINAS GERAES

MUNICIPIOS	Annos	Numero de eleitores	Numero de Secções	
			FEDERAES	ESTADUAES
São Domingos do Prata.....	1905	1.333	7	8
	1907	1.425	7	8
	1908	1.472	7	8
	1909	1.472	7	8
	1910	2.061	8	8
	1911	2.061	8	8
São Francisco.....	1905	751	5	10
	1907	1.079	5	10
	1908	1.079	5	10
	1909	1.100	5	9
	1910	1.057	5	10
	1911	788	6	10
São Gonçalo do Sapucahy.....	1905	1.132	6	8
	1907	1.330	6	8
	1908	1.377	6	8
	1909	1.518	7	8
	1910	1.511	7	8
	1911	1.779	11	9
São João Baptista.....	1905	873	5	9
	1907	899	5	9
	1908	908	5	5
	1909	1.008	5	5
	1910	1.032	5	5
	1911	1.053	7	7
São João Evangelista (creado em 1911).....	1911	—	—	—
	1912	437	3	3
São João d'El-Rey.....	1905	2.093	9	9
	1907	2.003	9	9
	1908	2.878	12	13
	1909	2.878	12	13
	1910	3.124	13	13
	1911	3.056	15	15
São João Nepomuceno.....	1905	1.357	8	9
	1907	1.534	8	9
	1908	1.714	8	9
	1909	1.916	10	9
	1910	2.703	12	13
	1911	2.296	12	13
	1912	2.364	12	12

ESTADO DE MINAS GERAES

MUNICIPIOS	Annos	Numero de eleitores	Numero de Secções	
			FEDERAES	ESTADUAES
São José de Além Parahyba.....	1905	1.750	8	13
	1907	1.930	8	13
	1908	2.355	13	13
	1909	2.750	13	13
	1910	3.130	13	13
	1911	2.680	17	17
	1912	2.970	17	17
São José dos Botelhos (creado em 1911).....	1911	—	—	—
	1912	386	2	2
São José do Paraíso.....	1905	1.642	7	7
	1907	1.642	7	7
	1908	1.630	7	7
	1909	1.683	8	8
	1910	1.778	8	8
	1911	1.721	11	11
	1912	1.887	11	11
São Manoel.....	1905	731	7	7
	1907	1.422	7	7
	1908	1.422	7	7
	1909	1.631	7	7
	1910	1.631	7	7
	1911	1.540	7	7
	1912	1.895	7	7
São Miguel de Guanhães.....	1905	1.487	8	12
	1907	1.786	8	12
	1908	2.132	12	13
	1909	2.325	12	13
	1910	2.692	12	14
	1911	2.920	18	18
	1912	2.959	18	18
São Miguel do Jequitinhona (creado em 1911)....	1911	—	—	—
	1912	—	—	—
São Paulo de Muriaé.....	1905	2.404	13	16
	1907	2.866	13	16
	1908	2.951	13	16
	1909	3.418	13	16
	1910	4.547	18	18
	1911	5.544	28	28
	1912	5.419	33	33

ESTADO DE MINAS GERAES

MUNICIPIOS	Annos	Numero de eleitores	Numero de Secções	
			FEDERAES	ESTADUAES
Sao Sebastião do Paraíso.....	1905	764	5	6
	1907	900	5	6
	1908	925	5	6
	1909	1.075	5	6
	1910	1.496	5	6
	1911	1.496	9	9
Serro.....	1912	1.496	9	9
	1905	2.035	12	14
	1907	2.409	12	14
	1908	2.426	13	14
	1909	2.437	13	14
	1910	2.482	13	14
Sete Lagoas.....	1911	2.482	13	14
	1912	2.482	13	14
	1905	1.854	9	9
	1907	2.121	9	9
	1908	2.021	8	8
	1909	2.121	8	9
Silvestre Ferraz.....	1910	2.244	9	10
	1911	2.244	9	10
	1912	2.899	16	17
	1905	450	3	3
	1907	527	3	3
	1908	521	3	3
Silvianópolis (creado em 1911).....	1909	506	3	3
	1910	552	3	3
	1911	549	3	3
	1912	549	3	3
	1911	—	—	—
	1912	—	—	—
Theophilo Ottoni.....	1905	2.138	11	14
	1907	2.332	11	14
	1908	2.359	11	14
	1909	3.111	13	15
	1910	2.954	13	15
	1911	2.225	19	19
Tiradentes.....	1912	2.296	19	19
	1905	677	4	5
	1907	792	4	5
	1908	301	5	5
	1909	1.154	5	5
	1910	1.275	5	8
	1911	1.314	7	8
	1912	1.314	7	8

ESTADO DE MINAS GERAES

MUNICIPIOS	Annos	Numero de eleitores	Numero de Secções	
			FEDERAES	ESTADUAES
Tres Corações do Rio Verde.....	1905	684	6	6
	1907	1.167	6	6
	1908	1.167	6	6
	1909	1.149	6	6
	1910	1.222	6	6
	1911	1.263	5	5
	1912	1.054	5	5
Tres Pontas.....	1905	319	3	3
	1907	558	3	3
	1908	563	4	4
	1909	574	4	4
	1910	642	4	4
	1911	642	4	4
	1912	666	5	5
Turvo.....	1905	1.425	10	10
	1907	1.823	10	10
	1908	2.070	10	10
	1909	2.115	9	11
	1910	2.421	11	11
	1911	1.398	8	8
	1912	1.457	8	8
Uba.....	1905	2.535	7	8
	1907	2.699	7	8
	1908	2.997	17	17
	1909	3.090	15	17
	1910	3.520	15	18
	1911	3.167	17	17
	1912	3.839	22	21
Uberaba.....	1905	2.515	12	16
	1907	3.142	12	16
	1908	3.142	12	16
	1909	3.142	15	16
	1910	3.665	21	21
	1911	3.880	21	21
	1912	3.880	21	21
Uberabinha.....	1905	879	4	4
	1907	966	4	4
	1908	1.037	5	5
	1909	1.053	4	5
	1910	1.404	4	5
	1911	1.502	4	5
	1912	2.034	5	5

ESTADO DE MINAS GERAES

MUNICIPIOS	Annos	Numero de eleitores	Numero de Secções	
			FEDERAES	ESTADUAES
Varginha.....	1905	910	8	8
	1907	1.083	8	8
	1908	1.800	8	8
	1909	1.906	8	8
	1910	1.651	8	8
	1911	1.883	8	8
	1912	1.885	11	11
Viçosa.....	1905	2.339	13	17
	1907	2.698	13	17
	1908	2.698	13	17
	1909	2.698	13	16
	1910	3.253	13	18
	1911	3.253	13	18
	1912	3.253	13	18
Villa Braz.....	1905	622	3	3
	1907	637	3	3
	1908	657	3	3
	1909	709	3	3
	1910	868	3	3
	1911	884	3	4
	1912	884	5	5
Villa Brazilia.....	1905	300	4	7
	1907	775	4	7
	1908	909	5	7
	1909	953	5	7
	1910	1.169	5	7
	1911	1.119	5	7
	1912	1.159	5	7
Villa Gomes (creado em 1911).....	1911	—	—	—
	1912	387	2	2
Villa Nepomuceno (creado em 1911).....	1911	—	—	—
	1912	2.364	12	12
Villa Nova de Lima.....	1905	1.030	5	5
	1907	1.051	5	5
	1908	1.020	4	6
	1909	1.051	5	5
	1910	1.051	5	5
	1911	1.330	8	8
	1912	1.330	8	8

ESTADO DE MINAS GERAES

MUNICIPIOS	Annos	Numero de eleitores	Numero de Secções	
			FEDERAES	ESTADUAES
Villa Nova de Rezende.....	1905	346	4	4
	1907	709	4	4
	1908	712	4	4
	1909	710	4	4
	1910	766	5	5
	1911	882	5	5
Villa Platina.....	1912	882	5	5
	1905	712	4	4
	1907	777	4	4
	1908	800	4	4
	1909	800	4	4
	1910	1.140	4	4
Villa Rezende Costa (creado em 1911).....	1911	1.064	4	4
	1912	893	5	5
	1911	—	—	—
Virginia (creado em 1911).....	1912	—	—	—
	1911	—	—	—
	1912	545	3	3

RESUMO DO ESTADO DE MINAS GERAES

Districtos eleitoraes	Annos	Numero de Secções		Numero de eleitores
		FEDERAES	ESTADUAES	
Federaes..... 7	1905	994	1.144	179.128
	1907	994	1.146	207.762
	1908	1.056	1.196	221.664
	1909	1.115	1.239	235.637
Estaduaes..... 6	1910	1.194	1.320	266.081
	1911	1.340	1.431	275.289
	1912	1.539	1.623	295.571

REPRESENTAÇÃO..... {
 Federal..... { 3 Senadores
 { 37 Deputados
 Estadual.... { 24 Senadores
 { 48 Deputados



ESTADO DO PARÁ

MUNICIPIOS	Annos	Numero de eleitores	Numero de Secções	
			FEDERAES	ESTADUAES
Abneté.....	1905	1.229	5	5
	1907	1.309	5	5
	1908	1.301	5	5
	1909	1.316	7	7
	1910	1.316	7	7
	1911	1.580	8	8
Acará.....	1912	1.663	8	8
	1905	659	4	4
	1907	707	4	4
	1908	751	4	4
	1909	803	4	4
	1910	792	4	4
Affum.....	1911	767	4	4
	1912	707	4	4
	1905	580	3	3
	1907	758	3	3
	1908	896	3	3
	1909	1.196	5	5
Alegria.....	1910	1.238	5	5
	1911	1.043	5	5
	1912	1.043	8	8
	1905	501	3	3
	1907	604	3	3
	1908	657	3	3
Alemquer.....	1909	776	4	4
	1910	826	4	4
	1911	845	4	4
	1912	830	5	5
	1905	333	2	2
	1907	336	2	2
Almeirim.....	1908	807	4	4
	1909	808	4	4
	1910	892	4	4
	1911	873	4	4
	1912	873	5	5
	Alta-mira (creado em 1911).....	1911	483	3
1912		483	3	3
Anajás.....	1905	2.046	12	12
	1907	2.567	12	12
	1908	2.743	12	12
	1909	2.900	12	12
	1910	2.900	12	12
	1911	2.902	15	15
1912	2.902	15	15	

ESTADO DO PARÁ

MUNICIPIOS	Annos	Numero de eleitores	Numero de Secções	
			FEDERAES	ESTADUAES
Aveiro.....	1905	112	2	2
	1907	250	2	2
	1908	256	2	2
	1909	244	2	2
	1910	244	2	2
	1911	243	2	2
Bagre.....	1912	256	2	2
	1905	331	2	2
	1907	398	2	2
	1908	410	2	2
	1909	480	2	2
	1910	673	3	3
Baião.....	1911	666	4	4
	1912	666	4	4
	1905	673	4	4
	1907	799	4	4
	1908	815	4	4
	1909	828	4	4
Belém.....	1910	831	4	4
	1911	745	5	5
	1912	742	5	5
	1905	7.085	29	29
	1907	7.085	29	29
	1908	8.737	29	29
Bragança.....	1909	8.737	38	38
	1910	8.737	38	38
	1911	10.337	38	38
	1912	10.337	60	60
	1905	862	4	4
	1907	1.153	4	4
Breves.....	1908	1.243	4	4
	1909	1.513	7	7
	1910	1.634	7	7
	1911	1.693	7	7
	1912	2.098	9	9
	1905	1.336	10	10
	1907	2.205	10	10
	1908	3.075	13	13
	1909	3.075	13	13
	1910	3.103	13	13
	1911	3.103	13	13
	1912	3.422	20	20

ESTADO DO PARÁ

MUNICIPIOS	Annos	Numero de eleitores	Numero de Secções	
			FEDERAES	ESTADUAES
Cachoeira.....	1905	681	4	4
	1907	716	4	4
	1908	716	4	4
	1909	852	4	4
	1910	852	4	4
	1911	890	5	5
	1912	950	6	6
Cametá.....	1905	1.903	10	10
	1907	1.952	10	10
	1908	1.959	10	10
	1909	2.104	10	10
	1910	2.164	10	10
	1911	2.195	10	10
	1912	2.797	14	14
Chaves.....	1905	1.087	6	6
	1907	1.890	6	6
	1908	2.292	6	6
	1909	2.650	12	12
	1910	2.650	12	12
	1911	2.650	12	12
	1912	2.650	12	12
Conceição (creado em 1909).....	1909	(*)	(*)	(*)
	1910	(*)	(*)	(*)
	1911	(*)	(*)	(*)
	1912	(*)	(*)	(*)
Currallinho.....	1905	466	2	2
	1907	812	2	2
	1908	833	2	2
	1909	820	4	4
	1910	820	4	4
	1911	855	5	5
	1912	855	5	5
Curuçá.....	1905	1.309	3	3
	1907	552	3	3
	1908	715	4	4
	1909	795	4	4
	1910	660	4	4
	1911	848	5	5
	1912	488	5	5

(*) Não informou.
p. 2, 16

ESTADO DO PARÁ

MUNICIPIOS	Annos	Numero de eleitores	Numero de Secções	
			FEDERAES	ESTADUAES
Faro.....	1905	487	3	3
	1907	587	3	3
	1908	607	3	3
	1909	612	3	3
	1910	649	3	3
	1911	662	5	5
Gurupá.....	1912	662	5	5
	1905	441	2	2
	1907	441	2	2
	1908	899	2	2
	1909	899	2	2
	1910	899	2	2
Igarapé-assú (creado em 1906).....	1911	1.231	8	8
	1912	1.231	8	8
	1907	640	3	3
	1908	697	3	3
	1909	697	3	3
	1910	697	3	3
Igarapé-miry.....	1911	1.020	7	7
	1912	1.020	7	7
	1905	926	5	5
	1907	1.008	5	5
	1908	1.050	5	5
	1909	1.050	5	5
Irituia.....	1910	1.193	5	5
	1911	1.230	5	5
	1912	1.419	6	6
	1905	361	3	3
	1907	467	3	3
	1908	520	3	3
Itaituba.....	1909	593	3	3
	1910	619	3	3
	1911	570	4	4
	1912	705	4	4
	1905	219	2	2
	1907	475	2	2
Itaituba.....	1908	603	2	2
	1909	782	2	2
	1910	782	2	2
	1911	1.011	5	5
	1912	1.011	5	5

ESTADO DO PARÁ

MUNICIPIOS	Annos	Numero de eleitores	Numero de Secções	
			FEDERAES	ESTADUAES
Macapá.....	1905	915	6	6
	1907	1.235	6	6
	1908	1.258	6	6
	1909	1.258	7	7
	1910	1.463	7	7
	1911	1.465	7	7
	1912	1.465	9	9
Maracanã.....	1905	712	4	4
	1907	1.138	4	4
	1908	1.040	4	4
	1909	1.112	5	5
	1910	1.178	5	5
	1911	1.219	5	5
	1912	1.296	8	8
Marapanim.....	1905	846	4	4
	1907	1.054	4	4
	1908	1.081	4	4
	1909	1.053	5	5
	1910	1.101	5	5
	1911	1.105	6	6
	1912	1.105	6	6
Mazagão.....	1905	379	2	2
	1907	379	2	2
	1908	733	2	2
	1909	733	2	2
	1910	733	2	2
	1911	1.109	6	6
	1912	1.109	6	6
Melgaço.....	1905	529	3	3
	1907	717	3	3
	1908	915	3	3
	1909	1.010	3	3
	1910	957	4	4
	1911	957	4	4
	1912	1.048	5	5
Mocajuba.....	1905	364	2	2
	1907	534	2	2
	1908	620	2	2
	1909	613	3	3
	1910	613	3	3
	1911	601	4	4
	1912	689	4	4

ESTADO DO PARÁ

MUNICIPIOS	Annos	Numero de eleitores	Numero de Secções	
			FEDERAES	ESTADUAES
Mojú.....	1905	396	3	3
	1907	516	3	3
	1908	591	3	3
	1909	602	3	3
	1910	603	3	3
	1911	603	3	3
Monte Alegre.....	1912	695	4	4
	1905	414	2	2
	1907	578	2	2
	1908	660	2	2
	1909	719	3	3
	1910	719	3	3
Montenegro.....	1911	719	3	3
	1912	933	5	5
	1905	286	2	2
	1907	290	2	2
	1908	367	2	2
	1909	316	2	2
Muana.....	1910	332	2	2
	1911	332	2	2
	1912	332	2	2
	1905	600	3	3
	1907	656	3	3
	1908	662	3	3
Obidos.....	1909	660	3	3
	1910	692	3	3
	1911	701	4	4
	1912	788	4	4
	1905	922	5	5
	1907	1.140	5	5
Oeiras.....	1908	1.250	5	5
	1909	1.225	5	5
	1910	1.262	5	5
	1911	1.142	7	7
	1912	1.142	7	7
	Outros.....	1905	268	2
1907		344	2	2
1908		383	2	2
1909		469	2	2
1910		469	2	2
1911		447	2	2
	1912	447	3	3

ESTADO DO PARÁ

MUNICIPIOS	Annos	Numero de eleitores	Numero de Secções	
			FEDERAES	ESTADUAES
Ourém.....	1905	348	2	2
	1907	388	2	2
	1908	447	2	2
	1909	601	2	2
	1910	605	2	2
	1911	607	2	2
Ponta de Pedras.....	1912	660	4	4
	1905	309	2	2
	1907	424	2	2
	1908	426	2	2
	1909	445	2	2
	1910	634	2	2
Portel.....	1911	612	4	4
	1912	663	4	4
	1905	341	2	2
	1907	772	2	2
	1908	867	2	2
	1909	908	4	4
Porto de Moz.....	1910	923	4	4
	1911	923	4	4
	1912	1.065	6	6
	1905	315	2	2
	1907	427	2	2
	1908	484	2	2
Prainha.....	1909	499	2	2
	1910	499	2	2
	1911	524	3	3
	1912	524	3	3
	1905	395	2	2
	1907	395	2	2
Quantipuru.....	1908	395	2	2
	1909	406	2	2
	1910	406	2	2
	1911	410	3	3
	1912	410	3	3
	1905	403	2	2
Quantipuru.....	1907	702	2	2
	1908	603	2	2
	1909	700	3	3
	1910	775	3	3
	1911	775	5	5
	1912	775	5	5

ESTADO DO PARÁ

MUNICIPIOS	Annos	Numero de eleitores	Numero de Secções	
			FEDERAES	ESTADUAES
Salinas.....	1905	362	2	2
	1907	414	2	2
	1908	441	2	2
	1909	461	2	2
	1910	461	2	2
	1911	494	4	4
Santarém.....	1912	982	4	4
	1905	980	4	4
	1907	1.010	4	4
	1908	1.026	4	4
	1909	1.026	4	4
	1910	1.112	4	4
São Cetano de Odivellas.....	1911	1.123	4	4
	1912	1.246	7	7
	1905	447	3	3
	1907	491	3	3
	1908	531	3	3
	1909	654	3	3
São Domingos da Boa Vista.....	1910	663	3	3
	1911	663	3	3
	1912	716	4	4
	1905	549	3	3
	1907	1.030	3	3
	1908	955	3	3
São João do Araguaia (creado em 1908).....	1909	1.030	3	3
	1910	1.039	3	3
	1911	1.039	3	3
	1912	1.039	7	7
	1908	(*)	(*)	(*)
São Miguel de Guamá.....	1909	(*)	(*)	(*)
	1910	(*)	(*)	(*)
	1911	(*)	(*)	(*)
	1912	(*)	(*)	(*)
	1905	487	2	2
São Miguel de Guamá.....	1907	487	2	2
	1908	433	2	2
	1909	509	2	2
	1910	570	2	2
	1911	638	2	2
	1912	715	3	3

(*) Não informou.

ESTADO DO PARÁ

MUNICIPIOS	Annos	Numero de eleitores	Numero de Secções	
			FEDERAES	ESTADUAES
São Sebastião da Boa Vista.....	1905	412	3	3
	1907	471	3	3
	1908	501	3	3
	1909	514	3	3
	1910	584	3	3
	1911	600	3	3
Soure.....	1912	600	3	3
	1905	1.309	4	4
	1907	886	4	4
	1908	965	4	4
	1909	1.044	4	4
	1910	1.044	4	4
Souzel.....	1911	1.044	7	7
	1912	1.044	7	7
	1905	815	4	4
	1907	878	4	4
	1908	932	4	4
	1909	941	4	4
Vigia.....	1910	973	4	4
	1911	748	4	4
	1912	748	4	4
	1905	1.098	6	6
	1907	1.098	6	6
	1908	1.370	6	6
Vizeu.....	1909	1.455	8	8
	1910	1.601	8	8
	1911	1.510	9	9
	1912	1.510	9	9
Vizeu.....	1905	339	2	2
	1907	446	2	2
	1908	500	2	2
	1909	554	3	3
	1910	554	3	3
	1911	611	3	3
	1912	611	3	3

RESUMO DO ESTADO DO PARÁ

Districtos eleitoraes	Annos	Numero de Secções		Numero de eleitores
		FEDERAES	ESTADUAES	
Federal..... 1	1905	203	203	39.167
	1907	206	206	46.671
	1908	212	212	53.018
	1909	248	248	56.107
Estaduaes..... 2	1910	250	250	57.936
	1911	299	299	61.163
	1912	364	364	64.587

REPRESENTAÇÃO..... { Federal..... { 3 Senadores
 { 7 Deputados
 { Estadual..... { 18 Senadores
 { 30 Deputados

ESTADO DA PARAHYBA DO NORTE

MUNICIPIOS	Annos	Numero de eleitores	Numero de Secções	
			FEDERAES	ESTADUAES
Alagôa Grande.....	1905	588	3	3
	1907	683	3	3
	1908	675	3	3
	1909	584	3	3
	1910	672	3	3
	1911	689	4	4
	1912	769	4	4
Alagôa do Monteiro.....	1905	869	5	6
	1907	903	5	6
	1908	938	5	6
	1909	945	5	6
	1910	930	5	6
	1911	944	6	6
	1912	944	6	6
Alagôa Nova.....	1905	556	3	3
	1907	564	3	3
	1908	583	3	3
	1909	702	3	3
	1910	702	3	3
	1911	706	4	4
	1912	706	4	4
Araruna.....	1905	342	2	2
	1907	437	2	2
	1908	399	2	2
	1909	436	2	2
	1910	437	2	2
	1911	530	3	3
	1912	528	3	3
Areia.....	1905	600	4	4
	1907	792	4	4
	1908	672	4	4
	1909	792	4	4
	1910	792	4	4
	1911	803	5	5
	1912	803	5	5
Bananeiras.....	1905	652	3	3
	1907	729	3	3
	1908	732	3	3
	1909	731	3	3
	1910	731	3	3
	1911	844	5	5
	1912	962	5	5

ESTADO DA PARAÍHYBA DO NORTE

MUNICIPIOS	Annos	Numero de eleitores	Numero de Secções	
			FEDERAES	ESTADUAES
Brejo da Cruz.....	1905	465	3	3
	1907	598	3	3
	1908	566	3	3
	1909	598	3	3
	1910	598	3	3
	1911	600	3	3
	1912	755	4	4
Cabaceiras.....	1905	371	2	2
	1907	425	2	2
	1908	425	2	2
	1909	487	2	2
	1910	491	2	2
	1911	512	2	2
	1912	542	3	3
Cabedello (creado em 1908).....	1908	100	1	1
	1909	172	1	1
	1910	223	1	1
	1911	170	1	1
	1912	262	2	2
Caiçara (restaurado em 1908).....	1908	(*)	(*)	(*)
	1909	(*)	(*)	(*)
	1910	(*)	(*)	(*)
	1911	(*)	(*)	(*)
	1912	334	2	2
Cajazeiras.....	1905	496	3	3
	1907	626	3	3
	1908	638	3	3
	1909	666	3	3
	1910	640	3	3
	1911	642	3	3
	1912	786	4	4
Campina Grande.....	1905	1.692	7	8
	1907	1.659	7	8
	1908	1.759	7	8
	1909	1.759	7	8
	1910	1.759	7	8
	1911	1.760	7	7
	1912	11.26	9	9

(*) Não informou.

ESTADO DA PARAHYBA DO NORTE

MUNICIPIOS	Annos	Numero de eleitores	Numero de Secções	
			FEDERAES	ESTADUAES
Catolé do Rocha.....	1905	732	3	3
	1907	711	3	3
	1908	838	3	3
	1909	865	4	4
	1910	907	4	4
	1911	895	5	4
Conceição.....	1912	926	5	5
	1905	320	2	2
	1907	292	2	2
	1908	427	2	2
	1909	416	2	2
	1910	418	2	2
Espírito Santo.....	1911	482	3	3
	1912	482	3	3
	1905	494	2	2
	1907	495	2	2
	1908	550	2	3
	1909	584	3	3
Guarabira.....	1910	584	3	3
	1911	674	4	4
	1912	752	4	4
	1905	745	3	3
	1907	767	3	3
	1908	750	3	3
Ingá.....	1909	769	3	3
	1910	769	3	3
	1911	615	5	5
	1912	813	5	5
	1905	405	2	2
	1907	431	2	2
Itabayana.....	1908	437	2	2
	1909	437	2	2
	1910	437	2	2
	1911	437	2	2
	1912	490	2	3
	1905	500	3	3
Itabayana.....	1907	549	3	3
	1908	602	3	3
	1909	687	3	3
	1910	699	3	3
	1911	708	3	3
	1912	802	4	4

ESTADO DA PARAÍHYBA DO NORTE

MUNICIPIOS	Annos	Numero de eleitores	Numero de Secções	
			FEDERAES	ESTADUAES
Mamanguape.....	1905	565	3	3
	1907	587	3	3
	1908	598	3	3
	1909	638	3	3
	1910	614	3	3
	1911	651	3	3
	1912	617	3	3
Misericordia.....	1905	570	3	3
	1907	672	3	3
	1908	639	3	3
	1909	662	3	3
	1910	681	3	3
	1911	728	5	5
	1912	953	5	5
Parahyba.....	1905	1.158	7	7
	1907	1.433	7	7
	1908	1.433	7	7
	1909	1.433	7	7
	1910	1.505	7	7
	1911	1.725	10	7
	1912	1.725	10	7
Patos.....	1905	421	2	2
	1907	586	2	2
	1908	567	2	3
	1909	567	3	3
	1910	603	3	3
	1911	662	5	5
	1912	821	5	5
Pedras de Fogo.....	1905	222	2	2
	1907	177	2	2
	1908	250	2	2
	1909	318	2	2
	1910	337	2	2
	1911	349	2	2
	1912	330	2	2
Piancó.....	1905	462	3	3
	1907	673	3	3
	1908	749	3	3
	1909	749	3	3
	1910	718	3	3
	1911	780	5	5
	1912	996	5	5

ESTADO DA PARAIBYBA DO NORTE

MUNICIPIOS	Anos	Numero de eleitores	Numero de Secções	
			FEDERAES	ESTADUAES
Pículy.....	1905	596	3	3
	1907	690	3	3
	1908	688	3	3
	1909	678	3	3
	1910	596	3	3
	1911	677	4	4
Pilar.....	1912	786	4	4
	1905	562	3	3
	1907	693	3	3
	1908	659	3	3
	1909	693	3	3
	1910	692	3	3
Pombal.....	1911	704	3	3
	1912	727	4	4
	1905	663	3	3
	1907	663	3	3
	1908	716	3	3
	1909	716	3	3
Prinzeza.....	1910	716	3	3
	1911	709	3	3
	1912	1.023	6	6
	1905	424	3	3
	1907	502	3	3
	1908	525	3	3
Santa Luzia do Sabugy.....	1909	525	3	3
	1910	531	3	3
	1911	664	3	3
	1912	664	4	4
	1905	388	2	2
	1907	431	2	2
Santa Rita.....	1908	441	2	2
	1909	440	2	2
	1910	459	2	2
	1911	498	2	2
	1912	554	3	3
	1905	232	2	2
	1907	232	2	2
	1908	365	2	2
	1909	401	2	2
	1910	382	2	2
	1911	422	2	2
	1912	474	3	3

ESTADO DA PARAHYBA DO NORTE

MUNICIPIOS	Annos	Numero de eleitores	Numero de Secções	
			FEDERAES	ESTADUAES
São João do Cariry.....	1905	810	4	4
	1907	939	4	4
	1908	939	4	4
	1909	956	4	4
	1910	956	4	4
	1911	839	4	4
	1912	839	4	4
São João do Rio do Peixe.....	1905	400	2	2
	1907	466	2	2
	1908	500	2	2
	1909	498	2	2
	1910	498	2	2
	1911	496	2	2
	1912	483	3	
São José de Piranhas.....	1905	375	2	3
	1907	461	2	3
	1908	504	2	3
	1909	506	2	3
	1910	511	2	3
	1911	567	3	3
	1912	567	3	3
Serraria.....	1905	374	2	2
	1907	416	2	2
	1908	445	2	2
	1909	491	2	2
	1910	499	2	2
	1911	514	2	2
	1912	528	3	3
Soledade.....	1905	334	2	2
	1907	418	2	2
	1908	426	2	2
	1909	418	2	2
	1910	444	2	2
	1911	441	2	2
	1912	492	3	3
Souza.....	1905	864	4	4
	1907	949	4	4
	1908	949	4	4
	1909	949	4	4
	1910	950	4	4
	1911	1.058	6	6
	1912	1.058	6	6

ESTADO DA PARAHYBA DO NORTE

MUNICIPIOS	Annos	Numero de eleitores	Numero de Secções	
			FEDERAES	ESTADUAES
Taperoá.....	1905	392	2	2
	1907	412	2	2
	1908	402	2	2
	1909	414	2	2
	1910	434	2	2
	1911	451	2	2
	1912	493	3	3
Teixeira.....	1905	189	2	2
	1907	266	2	2
	1908	282	2	2
	1909	266	2	2
	1910	351	2	2
	1911	567	3	3
Umbuzeiro.....	1912	567	3	3
	1905	396	2	2
	1907	488	2	2
	1908	498	2	2
	1909	498	2	2
	1910	498	2	2
	1911	470	3	3
1912	534	3	3	



RESUMO DO ESTADO DA PARAIBYBA DO NORTE

Districtos eleitoraes	Annos	Numero de Secções		Numero de eleitores
		FEDERAES	ESTADUAES	
Federal..... 1	1905	108	111	20.224
	1907	108	111	22.817
	1908	109	114	23.666
	1909	112	115	24.446
Estadual..... 1	1910	112	115	24.794
	1911	139	135	25.983
	1912	159	157	29.003

REPRESENTAÇÃO..... {
 Federal..... { 3 Senadores
 { 5 Deputados
 Estadual... { — Senadores
 { 30 Deputados

ESTADO DO PARANÁ

MUNICIPIOS	Annos	Numero de eleitores	Numero de Secções	
			FEDERAES	ESTADUAES
Antonina.....	1905	581	3	3
	1907	615	3	3
	1908	618	3	3
	1909	607	3	3
	1910	618	3	3
	1911	694	3	3
Araucaria.....	1912	716	4	4
	1905	348	2	2
	1907	554	2	2
	1908	522	2	2
	1909	572	2	2
	1910	571	2	2
Assunguy de Cima.....	1911	637	4	4
	1912	654	4	4
	1905	161	2	2
	1907	303	2	2
	1908	162	2	2
	1909	310	2	2
Bocayuva.....	1910	310	2	2
	1911	331	2	2
	1912	331	2	2
	1905	438	3	3
	1907	541	3	3
	1908	541	3	3
Campina Grande.....	1909	542	3	3
	1910	541	3	3
	1911	541	3	3
	1912	586	3	3
	1905	397	2	2
	1907	440	2	2
Campo Largo.....	1908	462	2	2
	1909	527	2	2
	1910	527	2	2
	1911	527	3	3
	1912	527	3	3
	E. E. 18	1905	878	4
1907		1.087	4	4
1908		1.128	4	4
1909		1.259	4	4
1910		1.458	6	6
1911		1.482	6	6
	1912	1.584	8	8

ESTADO DO PARANÁ

MUNICIPIOS	Annos	Numero de eleitores	Numero de Secções	
			FEDERAES	ESTADUAES
Castro.....	1905	522	3	3
	1907	672	3	3
	1908	747	3	3
	1909	747	3	3
	1910	746	3	3
	1911	738	4	4
	1912	739	4	4
Clevelandia.....	1905	159	2	2
	1907	260	2	2
	1908	340	2	2
	1909	379	2	2
	1910	375	2	2
	1911	390	2	2
	1912	392	3	3
Colombo.....	1905	374	2	2
	1907	446	2	2
	1908	447	2	2
	1909	443	2	2
	1910	473	2	2
	1911	473	2	2
	1912	481	3	3
Couchas.....	1905	208	2	2
	1907	256	2	2
	1908	281	2	2
	1909	321	2	2
	1910	336	2	2
	1911	323	2	2
	1912	350	2	2
Curityba.....	1905	2.866	12	12
	1907	3.399	12	12
	1908	3.513	12	12
	1909	3.513	14	14
	1910	3.727	14	14
	1911	3.804	18	18
	1912	3.804	21	21
Deodoro.....	1905	301	2	2
	1907	336	2	2
	1908	342	2	2
	1909	374	2	2
	1910	461	2	2
	1911	461	2	2
	1912	479	3	3

ESTADO DO RAPANÁ

MUNICIPIOS	Annos	Numero de eleitores	Numero de Secções	
			FEDERAES	ESTADUAES
Entre Rios.....	1905	257	2	2
	1907	512	2	2
	1908	340	2	2
	1909	567	2	2
	1910	563	3	3
	1911	563	3	3
	1912	565	3	3
Guarakessaba.....	1905	177	2	2
	1907	211	2	2
	1908	210	2	2
	1909	211	2	2
	1910	224	2	2
	1911	238	2	2
	1912	290	2	2
Guarapuava.....	1905	802	4	4
	1907	1.211	4	4
	1908	1.264	4	4
	1909	1.497	6	6
	1910	1.582	6	6
	1911	2.020	6	6
	1912	1.881	11	11
Guaratuba.....	1905	124	2	2
	1907	134	2	2
	1908	134	2	2
	1909	134	2	2
	1910	141	2	2
	1911	145	2	2
	1912	151	2	2
Iraty (creado em 1907).....	1907	503	2	2
	1908	503	2	2
	1909	503	2	2
	1910	503	2	2
	1911	643	3	3
	1912	643	3	3
Itayopolis (creado em 1909).....	1909	257	2	2
	1910	257	2	2
	1911	360	2	2
	1912	376	2	2

ESTADO DO PARANÁ

MUNICIPIOS	Annos	Numero de eleitores	Numero de Secções	
			FEDERAES	ESTADUAES
Jaboticabal (creado em 1907).....	1907	204	2	2
	1908	204	2	2
	1909	154	2	2
	1910	261	2	2
	1911	277	2	2
	1912	347	2	2
Jacarésinho.....	1905	556	3	3
	1907	802	3	3
	1908	746	3	3
	1909	820	3	3
	1910	913	3	3
	1911	833	5	5
Jaguariahyva.....	1912	1.170	5	5
	1905	430	2	2
	1907	430	2	2
	1908	674	3	3
	1909	677	3	3
	1910	677	3	3
Lapa.....	1911	710	5	5
	1912	714	5	5
	1905	1.166	8	8
	1907	1.992	8	8
	1908	1.896	8	8
	1909	1.868	8	8
Mallet (creado em 1912).....	1910	1.931	8	8
	1911	2.067	9	9
	1912	2.217	11	11
	1912	—	—	—
	1905	474	2	2
	1907	522	2	2
Morrêtes.....	1908	531	2	2
	1909	508	3	3
	1910	512	3	3
	1911	584	3	3
	1912	584	3	3
	Palmas.....	1905	520	2
1907		417	2	2
1908		1.167	6	6
1909		1.160	6	6
1910		1.172	6	6
1911		1.154	7	7
	1912	1.375	7	7

ESTADO DO PARANÁ

MUNICIPIOS	Annos	Numero de eleitores	Numero de Secções	
			FEDERAES	ESTADUAES
Palmeira.....	1905	707	4	4
	1907	951	4	4
	1908	754	4	4
	1909	1.095	6	6
	1910	1.214	6	6
	1911	1.233	6	6
	1912	1.152	8	8
Palmyra (creado em 1909).....	1909	217	2	2
	1910	217	2	2
	1911	242	2	2
	1912	242	2	2
Paranaguá.....	1905	931	4	4
	1907	1.169	4	4
	1908	1.187	4	4
	1909	1.298	5	5
	1910	1.301	5	5
	1911	1.389	5	5
	1912	1.387	7	7
Pirahy.....	1905	236	2	2
	1907	236	2	2
	1908	353	2	2
	1909	459	2	2
	1910	459	2	2
	1911	494	2	2
	1912	523	3	3
Ponta Grossa.....	1905	926	4	4
	1907	1.424	4	4
	1908	1.435	6	6
	1909	1.435	6	6
	1910	1.432	8	8
	1911	1.980	8	8
	1912	1.720	12	12
Porto de Cima.....	1905	81	2	2
	1907	104	2	2
	1908	116	2	2
	1909	116	2	2
	1910	113	2	2
	1911	125	2	2
	1912	136	2	2

ESTADO DO PARANÁ

MUNICIPIOS	Annos	Numero de eleitores	Numero de Secções	
			FEDERAES	ESTADUAES
Prudentópolis (creado em 1906).....	1907	205	2	2
	1908	467	2	2
	1909	729	4	4
	1910	814	4	4
	1911	861	5	5
	1912	861	5	5
Ribeirão Claro.....	1905	239	2	2
	1907	331	2	2
	1908	453	2	2
	1909	519	3	3
	1910	561	3	3
	1911	666	4	4
Rio Branco.....	1912	719	4	4
	1905	313	2	2
	1907	427	2	2
	1908	417	2	2
	1909	512	3	3
	1910	520	3	3
Rio Negro.....	1911	550	3	3
	1912	522	3	3
	1905	966	4	4
	1907	1.335	4	4
	1908	1.358	4	4
	1909	1.525	7	7
Santo Antonio do Imbituva.....	1910	1.525	7	7
	1911	1.588	7	7
	1912	1.312	7	7
	1905	490	2	2
	1907	928	2	2
	1908	1.006	5	5
São João do Triunpho.....	1909	1.039	5	5
	1910	1.044	5	5
	1911	835	5	5
	1912	835	5	5
	1905	572	3	3
	1907	463	3	3
	1908	1.119	3	3
	1909	1.213	5	5
	1910	452	3	3
	1911	470	3	3
	1912	478	3	3

ESTADO DO PARANÁ

MUNICIPIOS	Annos	Numero de eleitores	Numero de Secções	
			FEDERAES	ESTADUAES
São José da Boa Vista.....	1905	633	3	3
	1907	613	3	3
	1908	909	3	3
	1909	977	3	3
	1910	1.004	4	4
	1911	1.055	4	4
	1912	1.095	6	6
São José dos Pinhães.....	1905	1.051	5	5
	1907	1.221	5	5
	1908	1.307	5	5
	1909	1.448	7	7
	1910	1.633	7	7
	1911	1.731	9	9
	1912	1.824	10	10
São Matheus (criado em 1908).....	1908	—	—	—
	1909	850	4	4
	1910	851	4	4
	1911	857	6	6
	1912	857	6	6
Serro Azul.....	1905	332	2	2
	1907	722	2	2
	1908	731	2	2
	1909	704	3	3
	1910	757	3	3
	1911	761	4	4
	1912	800	4	4
Tamandaré.....	1905	341	2	2
	1907	598	2	2
	1908	480	2	2
	1909	574	3	3
	1910	662	3	3
	1911	754	6	6
	1912	754	6	6
Thomazina.....	1905	358	2	2
	1907	468	2	2
	1908	521	2	2
	1909	567	3	3
	1910	565	3	3
	1911	617	3	3
	1912	617	4	4


ESTADO DO PARANÁ

MUNICIPIOS	Annos	Numero de eleitores	Numero de Secções	
			FEDERAES	ESTADUAES
Tibagy.....	1905	428	2	2
	1907	742	2	2
	1908	906	2	2
	1909	1.070	5	5
	1910	1.123	5	5
	1911	1.128	6	6
	1912	1.144	6	6
União da Victoria.....	1905	232	2	2
	1907	374	2	2
	1908	466	3	3
	1909	466	3	3
	1910	472	3	3
	1911	478	3	3
	1912	701	3	3
Ypiranga.....	1905	495	3	3
	1907	652	3	3
	1908	632	3	3
	1909	865	4	4
	1910	865	4	4
	1911	864	4	4
	1912	800	4	4

RESUMO DO ESTADO DO PARANÁ

Districtos eleitoraes	Annos	Numero de Secções		Numero de eleitores
		FEDERAES	ESTADUAES	
Federal..... 1	1905	116	116	21.070
	1907	122	122	28.810
	1908	133	133	31.389
	1909	167	167	35.628
Estadual..... 1	1910	171	171	36.463
	1911	197	197	38.673
	1912	226	226	39.435

REPRESENTAÇÃO..... {
 Federal..... { 3 Senadores
 4 Deputados
 Estadual..... { -- Senadores
 30 Deputados



ESTADO DE PERNAMBUCO

MUNICIPIOS	Annos	Numero de eleitores	Numero de Secções	
			FEDERAES	ESTADUAES
Agua Preta.....	1905	776	3	3
	1907	856	3	3
	1908	903	4	4
	1909	925	4	4
	1910	976	4	4
	1911	1.066	6	6
	1912	1.265	6	6
Aguas Bellas.....	1905	763	4	4
	1907	901	4	4
	1908	971	4	4
	1909	971	4	4
	1910	959	4	4
	1911	1.095	4	4
	1912	1.325	6	6
Alagôa de Baixo.....	1905	407	2	2
	1907	461	2	2
	1908	460	2	3
	1909	461	2	2
	1910	452	2	2
	1911	449	3	3
	1912	495	3	3
Altinho.....	1905	692	3	3
	1907	728	3	3
	1908	750	5	5
	1909	791	5	5
	1910	827	5	5
	1911	830	5	5
	1912	956	5	5
Amaragy.....	1905	530	3	3
	1907	705	3	3
	1908	819	4	4
	1909	880	4	4
	1910	907	4	4
	1911	995	6	6
	1912	1.097	6	6
Barreiros.....	1905	745	4	4
	1907	808	4	4
	1908	788	4	4
	1909	814	4	4
	1910	866	4	4
	1911	945	4	4
	1912	945	5	5

ESTADO DE PERNAMBUCO

MUNICIPIOS	Annos	Numero de eleitores	Numero de Secções	
			FEDERAES	ESTADUAES
Belmonte.....	1905	406	2	2
	1907	486	2	2
	1908	486	2	2
	1909	508	2	2
	1910	495	2	2
	1911	515	3	3
	1912	592	3	3
Bezerros.....	1905	851	4	4
	1907	839	4	4
	1908	964	5	5
	1909	986	5	5
	1910	1.085	5	5
	1911	1.028	6	6
	1912	1.166	6	6
Bom Vista.....	1905	266	2	2
	1907	310	2	2
	1908	324	2	2
	1909	333	2	2
	1910	347	2	2
	1911	354	2	2
	1912	417	3	3
Bom Conselho.....	1905	839	4	4
	1907	671	4	4
	1908	703	4	4
	1909	780	4	4
	1910	824	4	4
	1911	772	4	4
	1912	1.251	4	4
Bom Jardim.....	1905	1.291	6	6
	1907	1.318	6	6
	1908	2.236	6	6
	1909	1.337	6	6
	1910	1.323	6	6
	1911	1.362	6	6
	1912	1.888	7	7
Bonito.....	1905	822	4	4
	1907	970	4	4
	1908	1.011	5	5
	1909	1.062	5	5
	1910	1.297	5	5
	1911	1.466	9	9
	1912	1.543	9	9

ESTADO DE PERNAMBUCO

MUNICIPIOS	Anos	Numero de eleitores	Numero de Secções	
			FEDERAES	ESTADUAES
Brejo da Madre de Deus.....	1905	1.380	7	7
	1907	1.478	7	7
	1908	1.528	7	7
	1909	1.606	7	7
	1910	1.638	7	7
	1911	1.524	7	7
	1912	1.700	9	9
Buíque.....	1905	562	3	3
	1907	641	3	3
	1908	678	3	3
	1909	715	3	3
	1910	770	3	3
	1911	789	4	4
	1912	942	4	4
Cabo.....	1905	770	5	5
	1907	1.007	5	5
	1908	1.025	5	5
	1909	1.022	5	5
	1910	1.115	5	5
	1911	1.135	5	5
	1912	1.133	6	6
Cabrobó.....	1905	271	2	2
	1907	421	2	2
	1908	421	2	2
	1909	421	2	2
	1910	436	2	2
	1911	421	2	2
	1912	521	3	3
Canhotinho.....	1905	1.011	5	5
	1907	1.011	5	5
	1908	1.406	6	6
	1909	1.432	6	6
	1910	1.514	6	6
	1911	1.785	7	7
	1912	1.785	7	7
Caruarú.....	1905	1.608	9	9
	1907	1.845	9	9
	1908	1.883	9	9
	1909	1.905	9	9
	1910	2.018	9	9
	1911	2.070	12	12
	1912	2.950	12	12

ESTADO DE PERNAMBUCO

MUNICIPIOS	Annos	Numero de eleitores	Numero de Secções	
			FEDERAES	ESTADUAES
Cimbres.....	1905	(*)	(*)	(*)
	1907	1.289	7	7
	1908	1.295	7	7
	1909	1.370	7	7
	1910	1.450	7	7
	1911	1.301	9	9
	1912	1.828	9	9
Correntes.....	1905	637	4	4
	1907	967	4	4
	1908	966	4	4
	1909	966	4	4
	1910	953	4	4
	1911	945	4	4
	1912	1.080	5	5
Escada.....	1905	567	3	3
	1907	664	3	3
	1908	730	3	3
	1909	700	3	3
	1910	697	3	3
	1911	736	4	4
	1912	893	4	4
Exú (restaurado em 1907).....	1907	—	—	—
	1908	—	—	—
	1909	532	3	3
	1910	555	3	3
	1911	577	3	3
Flôres.....	1912	686	3	3
	1905	303	2	2
	1907	369	2	2
	1908	387	2	2
	1909	387	2	2
	1910	378	2	2
	1911	387	2	2
Floresta.....	1912	608	3	3
	1905	826	4	4
	1907	972	4	4
	1908	972	4	4
	1909	1.017	4	4
	1910	1.176	4	4
	1911	1.015	4	4
1912	1.015	5	5	

(*) Não informou.

ESTADO DE PERNAMBUCO

MUNICIPIOS	Annos	Numero de eleitores	Numero de Secções	
			FEDERAES	ESTADUAES
Gamelleira.....	1905	835	4	4
	1907	979	4	4
	1908	995	4	4
	1909	1.027	4	4
	1910	939	4	4
	1911	998	4	4
Garanhuns.....	1912	1.515	5	5
	1905	1.691	7	7
	1907	1.763	7	7
	1908	1.800	7	7
	1909	2.180	8	8
	1910	2.088	8	8
Gloria de Goyta.....	1911	2.190	11	11
	1912	2.557	11	11
	1905	565	3	3
	1907	628	3	3
	1908	625	4	4
	1909	678	4	4
Goyanna.....	1910	653	4	4
	1911	645	4	4
	1912	721	4	4
	1905	1.560	9	9
	1907	1.648	9	9
	1908	1.693	9	9
Gravata.....	1909	1.730	9	9
	1910	1.759	9	9
	1911	1.771	12	12
	1912	1.991	12	12
	1905	(*)	(*)	(*)
	1907	409	2	2
Gravata.....	1908	382	2	2
	1909	520	2	2
	1910	370	2	2
	1911	356	2	2
	1912	439	2	2
	Gravata.....	1905	533	4
1907		880	4	4
1908		804	4	4
1909		880	4	4
1910		1.098	4	4
1911		1.067	4	4
Gravata.....	1912	1.319	6	6

(*) Não informou.

ESTADO DE PERNAMBUCO

MUNICIPIOS	Annos	Numero de eleitores	Numero de Secções	
			FEDERAES	ESTADUAES
Iguarassú.....	1905	775	4	4
	1907	856	4	4
	1908	871	4	4
	1909	855	4	4
	1910	909	4	4
	1911	942	4	4
	1912	1.037	6	6
Ingazeira.....	1905	498	3	3
	1907	540	3	3
	1908	561	3	3
	1909	561	3	3
	1910	571	3	3
	1911	573	3	3
	1912	696	4	4
Ipojuca.....	1905	656	3	3
	1907	716	3	3
	1908	733	3	3
	1909	773	3	3
	1910	857	3	3
	1911	881	5	5
	1912	884	5	5
Itambé.....	1905	402	2	2
	1907	484	2	2
	1908	526	3	3
	1909	562	3	3
	1910	588	3	3
	1911	588	3	3
	1912	698	4	4
Jaboatão.....	1905	886	4	4
	1907	1.048	4	4
	1908	1.142	5	5
	1909	1.194	5	5
	1910	1.224	5	5
	1911	1.185	6	6
	1912	1.118	6	6
Leopoldina.....	1905	323	2	2
	1907	340	2	2
	1908	411	2	2
	1909	411	2	2
	1910	411	2	2
	1911	511	3	3
	1912	558	3	3

ESTADO DE PERNAMBUCO

MUNICIPIOS	Annos	Numero de eleitores	Numero de Secções	
			FEDERAES	ESTADUAES
Limoeiro.....	1905	904	4	4
	1907	994	4	4
	1908	1.038	5	5
	1909	1.084	5	5
	1910	1.055	5	5
	1911	1.055	5	5
Nazareth.....	1912	1.407	8	8
	1905	1.893	10	10
	1907	2.173	10	10
	1908	2.075	10	10
	1909	2.171	10	10
	1910	2.205	10	10
Oituda.....	1911	2.204	10	10
	1912	2.811	15	15
	1905	1.028	6	6
	1907	1.113	6	6
	1908	1.126	6	6
	1909	1.199	6	6
Ouricury.....	1910	1.205	6	6
	1911	1.359	9	9
	1912	1.932	9	9
	1905	926	5	5
	1907	973	5	5
	1908	1.008	5	5
Palmares.....	1909	1.008	5	5
	1910	1.102	5	5
	1911	1.058	6	6
	1912	1.078	6	6
	1905	1.157	6	6
	1907	1.291	6	6
Panellas.....	1908	1.459	7	7
	1909	1.459	7	7
	1910	1.704	7	7
	1911	1.767	10	10
	1912	2.100	10	10
Pauellas.....	1905	712	4	4
	1907	783	4	4
	1908	850	4	4
	1909	854	4	4
	1910	850	4	4
	1911	866	4	4
	1912	1.011	5	5

ESTADO DE PERNAMBUCO

MUNICIPIOS	Annos	Numero de eleitores	Numero de Secções	
			FEDERAES	ESTADUAES
Pão d'Alho.....	1905	665	5	5
	1907	1.063	5	5
	1908	964	5	5
	1909	1.046	5	5
	1910	1.046	5	5
	1911	1.116	5	5
Pedra.....	1912	1.248	6	6
	1905	488	3	3
	1907	521	3	3
	1908	538	3	3
	1909	540	3	3
	1910	587	3	3
Petrolina.....	1911	588	3	3
	1912	578	3	3
	1905	749	4	4
	1907	751	4	4
	1908	773	4	4
	1909	782	4	4
Quipapá.....	1910	782	4	4
	1911	679	5	5
	1912	679	5	5
	1905	773	5	5
	1907	931	5	5
	1908	945	5	5
Recife.....	1909	1.016	5	5
	1910	1.071	5	5
	1911	1.114	9	9
	1912	1.281	9	9
	1905	5.850	30	30
	1907	6.632	30	30
Rio Formoso.....	1908	6.865	35	35
	1909	7.156	35	35
	1910	7.650	35	35
	1911	8.085	46	46
	1912	9.726	46	46
	1905	522	3	3
	1907	587	3	3
	1908	565	3	3
	1909	631	3	3
	1910	631	3	3
	1911	715	5	5
	1912	788	5	5

ESTADO DE PERNAMBUCO

MUNICIPIOS	Annos	Numero de eleitores	Numero de Secções	
			FEDERAES	ESTADUAES
Salgueiro.....	1905	485	3	3
	1907	567	3	3
	1908	652	3	3
	1909	622	3	3
	1910	761	3	3
	1911	750	4	4
São Bento.....	1912	750	4	4
	1905	546	3	3
	1907	564	3	3
	1908	573	3	3
	1909	586	3	3
	1910	607	3	3
São José do Egypito.....	1911	710	3	3
	1912	710	3	3
	1905	553	3	3
	1907	614	3	3
	1908	630	3	3
	1909	636	3	3
São Lourenço da Matta.....	1910	640	3	3
	1911	628	4	4
	1912	733	4	4
	1905	591	3	3
	1907	801	3	3
	1908	996	3	3
Serinhaém.....	1909	1.181	5	5
	1910	1.267	5	5
	1911	1.267	5	5
	1912	1.467	8	8
	1905	495	4	4
	1907	617	4	4
Tacaratu.....	1908	617	4	4
	1909	681	4	4
	1910	736	4	4
	1911	825	4	4
	1912	825	5	5
	1905	664	3	3
Tamboril.....	1907	670	3	3
	1908	674	3	3
	1909	674	3	3
	1910	674	3	3
	1911	680	4	4
	1912	680	4	4


ESTADO DE PERNAMBUCO

MUNICIPIOS	Annos	Numero de eleitores	Numero de Secções	
			FEDERAES	ESTADUAES
Taquaretinga	1905	705	5	5
	1907	1.052	5	5
	1908	896	5	5
	1909	1.052	5	5
	1910	920	5	5
	1911	1.077	5	5
	1912	1.113	7	7
Timbaúba	1905	930	4	4
	1907	991	4	4
	1908	1.022	4	4
	1909	930	5	5
	1910	930	5	5
	1911	965	6	6
	1912	1.400	6	6
Triunpho	1905	644	4	4
	1907	811	4	4
	1908	811	4	4
	1909	815	4	4
	1910	736	4	4
	1911	848	4	4
	1912	849	5	5
Victoria	1905	1.311	5	5
	1907	1.374	5	5
	1908	1.418	7	7
	1909	1.587	7	7
	1910	1.804	7	7
	1911	1.823	10	10
	1912	2.068	10	10
Villa Bella	1905	508	3	3
	1907	591	3	3
	1908	633	3	3
	1909	688	3	3
	1910	733	3	3
	1911	766	5	5
	1912	805	5	5

RESUMO DO ESTADO DE PERNAMBUCO

Distritos eleitoraes	Annos	Numero de Secções		Numero de eleitores
		FEDERAES	ESTADUAES	
Federacs..... 3	1905	255	255	48.146
	1907	264	264	56.472
	1908	283	283	59.287
	1909	290	290	61.690
Estaduaes..... 3	1910	290	290	64.220
	1911	353	353	66.240
	1912	389	389	77.523

REPRESENTAÇÃO..... {
 { Federal..... { 3 Senadores
 { 17 Deputados
 { Estadual... { 15 Senadores
 { 30 Deputados



ESTADO DO PIAUHY

MUNICIPIOS	Annos	Numero de eleitores	Numero de Secções	
			FEDERAES	ESTADUAES
Alto Longá	1905	321	2	2
	1907	386	2	2
	1908	379	2	2
	1909	390	2	2
	1910	401	2	2
	1911	401	2	2
Amarante.....	1912	448	3	3
	1905	605	3	3
	1907	725	3	3
	1908	746	3	3
	1909	791	4	4
	1910	825	4	4
Amarração.....	1911	990	8	4
	1912	1.115	8	4
	1905	291	2	2
	1907	268	2	2
	1908	316	2	2
	1909	316	2	2
Aparecida.....	1910	323	2	2
	1911	323	2	2
	1912	423	3	3
	1905	130	2	2
	1907	130	2	2
	1908	130	2	2
Barras do Maranhão.....	1909	130	2	2
	1910	130	2	2
	1911	130	2	2
	1912	238	2	2
	1905	647	3	3
	1907	662	3	3
Batalha.....	1908	662	3	3
	1909	668	3	3
	1910	915	3	3
	1911	915	3	3
	1912	942	5	5
	Batalha.....	1905	315	2
1907		337	2	2
1908		357	2	2
1909		357	2	2
1910		339	2	2
1911		339	2	2
	1912	341	2	2

ESTADO DO PIAUHY

MUNICIPIOS	Annos	Numero de eleitores	Numero de Secções	
			FEDERAES	ESTADUAES
Belém.....	1905	274	2	2
	1907	318	2	2
	1908	309	2	2
	1909	308	2	2
	1910	316	2	2
	1911	317	2	2
	1912	475	3	3
Bon Jesus da Gurgueia.....	1905	366	2	2
	1907	360	2	2
	1908	366	2	2
	1909	366	2	2
	1910	390	2	2
	1911	401	2	2
	1912	200	2	2
Burity dos Lopes.....	1905	404	2	2
	1907	343	2	2
	1908	382	2	2
	1909	408	2	2
	1910	409	2	2
	1911	407	2	2
	1912	504	3	2
Campo Maior.....	1905	546	3	3
	1907	554	3	3
	1908	561	3	4
	1909	559	3	4
	1910	589	3	4
	1911	670	3	4
	1912	700	4	4
Caracol (creado em 1912).....	1912	—	—	—
Castello.....	1905	443	2	2
	1907	447	2	2
	1908	475	2	2
	1909	475	2	2
	1910	493	2	2
	1911	500	2	2
	1912	624	3	2
Corrente.....	1905	(*)	(*)	(*)
	1907	540	3	3
	1908	510	3	3
	1909	540	3	3
	1910	540	3	3
	1911	540	3	3
	1912	540	3	3

(*) NRO informado.

ESTADO DO PIAUHY

MUNICIPIOS	Annoa	Numero de eleitores	Numero de Secções	
			FEDERAES	ESTADUAES
Floriano.....	1905	548	3	3
	1907	548	3	3
	1908	605	3	3
	1909	612	3	3
	1910	659	3	3
	1911	740	4	3
	1912	955	4	3
Gilbués.....	1905	530	3	3
	1907	652	3	3
	1908	652	3	3
	1909	621	3	3
	1910	621	3	3
	1911	620	3	3
Jateós.....	1912	541	4	3
	1905	762	4	4
	1907	824	4	4
	1908	824	4	4
	1909	841	4	4
	1910	841	4	4
	1911	1.123	6	4
Jeromenha.....	1912	1.126	6	4
	1905	311	2	2
	1907	144	2	2
	1908	285	2	2
	1909	298	2	2
	1910	322	2	2
	1911	339	2	2
Livramento.....	1912	386	2	2
	1905	176	2	2
	1907	203	2	2
	1908	203	2	2
	1909	213	2	2
	1910	208	2	2
Miguel Alves (creado em 1911).....	1911	206	2	2
	1912	236	2	2
	1911	—	—	—
	1912	—	—	—
Oeiras.....	1905	1.153	3	3
	1907	712	3	3
	1908	1.048	5	5
	1909	912	5	5
	1910	912	5	5
	1911	912	5	5
	1912	1.039	6	6

ESTADO DO PIAUHY

MUNICIPIOS	Annos	Numero de eleitores	Numero de Secções	
			FEDERAES	ESTADUAES
	1905	(*)	(*)	(*)
Parnaguá.....	1907	309	2	2
	1908	309	2	2
	1909	309	2	2
	1910	309	2	2
	1911	309	2	2
	1912	309	2	2
Parnaíba.....	1905	854	6	7
	1907	1.054	6	7
	1908	1.089	6	7
	1909	1.165	6	7
	1910	1.165	6	7
	1911	1.165	6	7
Patrocínio.....	1912	1.646	9	7
	1905	282	2	3
	1907	334	2	3
	1908	334	2	3
	1909	358	2	3
	1910	392	2	3
Paulista.....	1911	399	2	3
	1912	485	3	3
	1905	376	2	2
	1907	388	2	2
	1908	416	2	2
	1909	416	2	2
Pedro II.....	1910	416	2	2
	1911	441	2	2
	1912	439	2	2
	1905	691	3	3
	1907	751	3	3
	1908	694	3	3
Peripory.....	1909	748	3	3
	1910	751	3	3
	1911	751	3	3
	1912	815	5	5
	1905	314	2	2
	1907	315	2	2
Peripory.....	1908	320	2	2
	1909	333	2	2
	1910	345	2	2
	1911	342	2	2
	1912	361	2	2

(*) Não informou.

ESTADO DO PIAUHY

MUNICIPIOS	Annos	Numero de eleitores	Numero de Secções	
			FEDERAES	ESTADUAES
Picos.....	1905	1.162	5	5
	1907	1.154	5	5
	1908	1.199	6	6
	1909	1.178	6	6
	1910	1.235	6	6
	1911	1.235	6	6
	1912	1.735	7	6
Pimenteira.....	1905	434	2	2
	1907	495	2	2
	1908	526	2	2
	1909	535	3	3
	1910	535	3	3
	1911	646	3	3
	1912	645	4	3
Porto Alegre.....	1905	464	2	2
	1907	464	2	2
	1908	534	3	3
	1909	544	3	3
	1910	560	3	3
	1911	560	3	3
	1912	560	3	3
Regeneração.....	1905	511	2	2
	1907	376	2	2
	1908	376	2	2
	1909	428	2	2
	1910	488	2	2
	1911	513	2	2
	1912	613	3	3
Santa Philomena.....	1905	355	2	2
	1907	392	2	2
	1908	365	2	2
	1909	365	2	2
	1910	365	2	2
	1911	365	2	2
	1912	365	2	2
São João do Piauí.....	1905	1.040	5	5
	1907	1.078	5	5
	1908	1.074	5	5
	1909	1.094	5	5
	1910	1.100	5	5
	1911	1.301	7	5
	1912	1.516	7	5

ESTADO DO PIAUHY


MUNICIPIOS	Annos	Numero de eleitores	Numero de Secções	
			FEDERAES	ESTADUAES
São Raymundo Nonato.....	1905	647	3	4
	1907	795	3	4
	1908	803	3	4
	1909	823	4	4
	1910	811	4	4
	1911	1.114	5	5
	1912	1.114	5	5
Simplicio Mendes (creado em 1905).....	1905	—	—	—
	1907	441	2	2
	1908	441	2	2
	1909	441	2	2
	1910	441	2	2
	1911	337	2	2
	1912	438	2	2
Terezina.....	1905	1.587	7	7
	1907	1.686	7	7
	1908	1.770	7	7
	1909	1.794	8	8
	1910	1.794	8	8
	1911	2.091	8	8
	1912	2.940	15	15
União.....	1905	598	3	3
	1907	612	3	3
	1908	603	3	3
	1909	556	3	3
	1910	617	3	3
	1911	617	3	3
	1912	699	4	4
Urussaty.....	1905	(*)	(*)	(*)
	1907	243	2	2
	1908	279	2	2
	1909	279	2	2
	1910	248	2	2
	1911	298	2	2
	1912	358	2	2
Valença.....	1905	959	5	6
	1907	1.054	5	6
	1908	1.054	5	6
	1909	1.048	5	5
	1910	1.048	5	5
	1911	1.048	5	5
	1912	1.048	6	6

(*) Não informou.

RESUMO DO ESTADO DO PIAUHY

Districtos electorales	Annos	Numero de Secções		Numero de electores
		FEDERALES	ESTADUAES	
Federal..... 1	1905	93	97	18.096
	1907	102	106	20.094
	1908	106	111	21.029
	1909	110	113	21.259
Estadual..... 1	1910	110	113	21.843
	1911	120	114	23.405
	1912	148	132	26.919

REPRESENTAÇÃO..... {
 Federal..... { 3 Senadores
 4 Deputados
 Estadual... { -- Senadores
 24 Deputados



ESTADO DO RIO GRANDE DO NORTE

MUNICIPIOS	Annos	Numero de eleitores	Numero de Secções	
			FEDERAES	ESTADUAES
Acary.....	1905	422	2	I
	1907	453	2	I
	1908	480	2	I
	1909	457	2	I
	1910	443	2	I
	1911	554	2	I
Augicos.....	1912	556	3	I
	1905	267	2	I
	1907	365	2	I
	1908	348	2	I
	1909	365	2	I
	1910	385	2	I
Apody.....	1911	389	2	I
	1912	389	2	I
	1905	276	2	I
	1907	292	2	I
	1908	314	2	I
	1909	334	2	I
Araia Branca.....	1910	361	2	I
	1911	405	2	I
	1912	502	3	I
	1905	186	2	I
	1907	186	2	I
	1908	315	2	I
Araoz.....	1909	334	2	I
	1910	305	2	I
	1911	326	2	I
	1912	347	2	I
	1905	88	2	I
	1907	100	2	I
Assi.....	1908	106	2	I
	1909	110	2	I
	1910	110	2	I
	1911	97	2	I
	1912	111	2	I
	1905	264	2	I
Assi.....	1907	461	2	I
	1908	461	2	I
	1909	461	2	I
	1910	441	2	I
	1911	455	2	I
	1912	461	3	I

ESTADO DO RIO GRANDE DO NORTE

MUNICIPIOS	Annos	Numero de eleitores	Numero de Secções	
			FEDERAES	ESTADUAES
Augusto Severo.....	1905	255	2	1
	1907	334	2	1
	1908	374	2	1
	1909	377	2	1
	1910	412	2	1
	1911	503	2	1
Caicó.....	1912	551	3	1
	1905	809	4	1
	1907	956	4	1
	1908	1.240	4	1
	1909	1.210	5	1
	1910	1.139	5	1
Canguaretama.....	1911	1.215	7	1
	1912	1.298	7	1
	1905	225	2	1
	1907	231	2	1
	1908	235	2	1
	1909	244	2	1
Caruábas.....	1910	257	2	1
	1911	297	2	1
	1912	237	2	1
	1905	210	2	1
	1907	306	2	1
	1908	306	2	1
Ceará-Mirim.....	1909	306	2	1
	1910	327	2	1
	1911	352	2	1
	1912	352	2	1
	1905	532	3	1
	1907	604	3	1
Curraes Novos.....	1908	604	3	1
	1909	581	3	1
	1910	585	3	1
	1911	590	3	1
	1912	657	3	1
	1905	266	2	1
Curraes Novos.....	1907	300	2	1
	1908	308	2	1
	1909	317	2	1
	1910	317	2	1
	1911	317	2	1
	1912	317	2	1

ESTADO DO RIO GRANDE DO NORTE

MUNICIPIOS	Annos	Numero de eleitores	Numero de Secções	
			FEDERAES	ESTADUAES
Flores.....	1905	279	2	I
	1907	297	2	I
	1908	297	2	I
	1909	297	2	I
	1910	297	2	I
	1911	296	2	I
Goyanhina.....	1912	372	2	I
	1905	285	2	I
	1907	311	2	I
	1908	311	2	I
	1909	307	2	I
	1910	321	2	I
Jardim.....	1911	330	2	I
	1912	305	2	I
	1905	540	3	I
	1907	642	3	I
	1908	647	3	I
	1909	647	3	I
Jardim de Angicos.....	1910	665	3	I
	1911	626	3	I
	1912	684	4	I
	1905	232	2	I
	1907	232	2	I
	1908	232	2	I
Luz Gomes.....	1909	275	2	I
	1910	275	2	I
	1911	282	2	I
	1912	282	2	I
	1905	161	2	I
Macanhuba.....	1907	261	2	I
	1908	259	2	I
	1909	261	2	I
	1910	261	2	I
	1911	249	2	I
	1912	327	2	I
	1905	273	2	I
	1907	333	2	I
	1908	330	2	I
	1909	254	2	I
	1910	250	2	I
	1911	261	2	I
	1912	303	2	I

ESTADO DO RIO GRANDE DO NORTE

MUNICIPIOS	Annos	Numero de eleitores	Numero de Secções	
			FEDERAES	ESTADUAES
Macaú.....	1905	374	2	1
	1907	443	2	1
	1908	419	2	1
	1909	439	2	1
	1910	439	2	1
	1911	408	3	1
Martins.....	1912	408	3	1
	1905	386	2	1
	1907	429	2	1
	1908	435	2	1
	1909	431	2	1
	1910	429	2	1
Mossoró.....	1911	452	3	1
	1912	538	3	1
	1905	541	3	1
	1907	651	3	1
	1908	677	3	1
	1909	705	3	1
Natal.....	1910	731	3	1
	1911	806	4	1
	1912	1.059	5	1
	1905	671	3	1
	1907	764	3	1
	1908	804	3	1
Nova Cruz.....	1909	804	3	1
	1910	804	3	1
	1911	954	6	1
	1912	1.138	6	1
	1905	219	2	1
	1907	262	2	1
Papary.....	1908	262	2	1
	1909	262	2	1
	1910	282	2	1
	1911	277	2	1
	1912	340	2	1
	1905	91	2	1
Paraná.....	1907	105	2	1
	1908	100	2	1
	1909	105	2	1
	1910	106	2	1
	1911	108	2	1
	1912	115	2	1

ESTADO DO RIO GRANDE DO NORTE

MUNICIPIOS	Annos	Numero de eleitores	Numero de Secções	
			FEDERAES	ESTADUAES
Pald.....	1905	212	2	I
	1907	273	2	I
	1908	297	2	I
	1909	295	2	I
	1910	298	2	I
	1911	299	2	I
Pão dos Ferros.....	1912	376	2	I
	1905	374	2	I
	1907	472	2	I
	1908	453	2	I
	1909	472	2	I
	1910	481	2	I
Petro Velho.....	1911	445	2	I
	1912	554	2	I
	1905	239	2	I
	1907	275	2	I
	1908	284	2	I
	1909	297	2	I
Porto Alegre.....	1910	295	2	I
	1911	297	2	I
	1912	297	2	I
	1905	182	2	I
	1907	281	2	I
	1908	280	2	I
Sant'Anna do Mattos.....	1909	286	2	I
	1910	300	2	I
	1911	300	2	I
	1912	300	2	I
	1905	322	2	I
	1907	376	2	I
Santa Cruz.....	1908	379	2	I
	1909	376	2	I
	1910	376	2	I
	1911	354	2	I
	1912	509	3	I
	1905	416	2	I
	1907	507	2	I
	1908	553	2	I
	1909	525	2	I
	1910	479	2	I
	1911	487	3	I
	1912	823	3	I

ESTADO DO RIO GRANDE DO NORTE

MUNICIPIOS	Annos	Numero de eleitores	Numero de Secções	
			FEDERAES	ESTADUAES
Santo Antonio.....	1905	196	2	I
	1907	249	2	I
	1908	248	2	I
	1909	254	2	I
	1910	246	2	I
	1911	241	2	I
São Gonçalo.....	1912	271	2	I
	1905	299	2	I
	1907	316	2	I
	1908	335	2	I
	1909	333	2	I
	1910	352	2	I
São José do Mipibá.....	1911	297	2	I
	1912	308	2	I
	1905	350	2	I
	1907	244	2	I
	1908	253	2	I
	1909	261	2	I
São Miguel.....	1910	271	2	I
	1911	282	2	I
	1912	309	2	I
	1905	322	2	I
	1907	411	2	I
	1908	456	2	I
Serra Negra.....	1909	367	2	I
	1910	423	2	I
	1911	427	2	I
	1912	461	3	I
	1905	100	2	I
	1907	218	2	I
Taipá.....	1908	252	2	I
	1909	252	2	I
	1910	252	2	I
	1911	264	2	I
	1912	252	2	I
	1905	165	2	I
Taipá.....	1907	201	2	I
	1908	185	2	I
	1909	201	2	I
	1910	211	2	I
	1911	225	2	I
	1912	255	2	I

ESTADO DO RIO GRANDE DO NORTE

MUNICIPIOS	Annos	Numero de eleitores	Numero de Secções	
			FEDERAES	ESTADUAES
Touros.....	1905	288	2	I
	1907	339	2	I
	1908	293	2	I
	1909	313	2	I
	1910	300	2	I
	1911	298	2	I
	1912	372	2	I

RESUMO DO ESTADO DO RIO GRANDE DO NORTE

Districtos eleitoraes	Annos	Numero de Secções		Numero de eleitores
		FEDERAES	ESTADUAES	
Federal..... 1	1905	80	37	11.317
	1907	80	37	13.480
	1908	80	37	14.132
	1909	81	37	14.115
Estadual..... 1	1910	81	37	14.236
	1911	90	37	14.765
	1912	98	37	16.796

REPRESENTAÇÃO..... {
 Federal.... { 3 Senadores
 4 Deputados
 Estadual... { — Senadores
 24 Deputados

ESTADO DO RIO GRANDE DO SUL

MUNICIPIOS	Annos	Numero de eleitores		Numero de Secções	
		FEDERAES	ESTADUAES	FEDERAES	ESTADUAES
Alegrete.....	1905	1.303	—	6	—
	1907	1.707	2.350	6	6
	1908	1.823	2.303	6	6
	1909	1.862	2.118	8	10
	1910	2.155	2.689	18	10
	1911	2.082	2.082	13	10
	1912	2.406	2.406	13	10
Alfredo Chaves.....	1905	918	—	3	—
	1907	1.086	1.086	3	15
	1908	1.155	2.125	3	15
	1909	1.300	2.125	3	15
	1910	1.770	2.125	3	15
	1911	1.962	2.125	13	15
	1912	2.179	2.125	13	15
Antonio Prado.....	1905	620	—	3	—
	1907	626	928	3	5
	1908	621	982	3	5
	1909	623	982	3	5
	1910	640	975	3	5
	1911	687	975	3	5
	1912	782	1.034	4	5
Arroio Grande.....	1905	457	—	2	—
	1907	457	457	2	2
	1908	652	780	3	3
	1909	670	750	3	3
	1910	669	799	3	3
	1911	716	841	3	3
	1912	767	883	4	4
Barré.....	1905	2.236	—	12	—
	1907	2.703	3.356	12	13
	1908	3.314	3.315	12	13
	1909	3.350	3.897	12	19
	1910	3.356	3.648	12	19
	1911	3.400	2.507	20	12
	1912	4.502	3.798	25	17
Bento Gonçalves.....	1905	624	—	3	—
	1907	623	1.564	3	8
	1908	623	1.564	3	8
	1909	655	1.500	3	8
	1910	676	1.500	3	8
	1911	763	1.514	3	8
	1912	789	1.504	5	8

ESTADO DO RIO GRANDE DO SUL

MUNICIPIOS	Annos	Numero de eleitores		Numero de Secções	
		FEDERAES	ESTADUAES	FEDERAES	ESTADUAES
Caçapava.....	1905	1.079	—	6	—
	1907	1.243	1.243	6	6
	1908	1.376	1.281	7	7
	1909	1.442	1.397	7	6
	1910	1.592	1.397	7	6
	1911	1.625	1.397	12	6
	1912	1.843	1.397	12	6
Cachoeira.....	1905	1.959	—	13	—
	1907	2.305	2.619	13	13
	1908	2.474	2.944	13	13
	1909	2.578	2.806	10	13
	1910	2.575	2.806	10	13
	1911	3.041	3.428	18	13
	1912	3.617	3.827	18	17
Cacimbinhas.....	1905	443	—	4	—
	1907	766	766	4	4
	1908	747	828	4	4
	1909	775	887	4	4
	1910	791	946	4	4
	1911	872	935	4	4
	1912	980	935	6	4
Cangussú.....	1905	1.367	—	6	—
	1907	1.576	1.436	6	7
	1908	1.696	1.471	6	7
	1909	1.794	1.695	7	7
	1910	1.983	1.658	7	7
	1911	2.260	1.932	10	10
	1912	2.251	2.316	11	11
Caxias.....	1905	1.227	—	6	—
	1907	1.291	2.375	6	12
	1908	1.297	2.950	6	12
	1909	1.050	1.800	6	12
	1910	1.355	1.800	6	12
	1911	1.345	3.735	6	12
	1912	1.593	2.705	8	13
Conceição do Arroio.....	1905	748	—	4	—
	1907	872	1.072	4	5
	1908	934	1.324	4	4
	1909	1.035	1.325	4	4
	1910	1.086	1.621	4	5
	1911	1.070	1.621	8	5
	1912	1.101	1.621	8	5

ESTADO DO RIO GRANDE DO SUL

MUNICIPIOS	Annos	Numero de eleitores		Numero de Seções	
		FEDERAES	ESTADUAES	FEDERAES	ESTADUAES
Cruz Alta.....	1905	1.565	—	12	—
	1907	1.986	3.605	12	13
	1908	2.072	3.206	12	13
	1909	2.119	3.206	12	12
	1910	2.351	3.426	12	13
	1911	2.743	3.426	16	13
	1912	2.743	3.426	16	13
D. Pedrito.....	1905	1.313	—	7	—
	1907	1.579	1.676	7	8
	1908	1.637	1.676	7	8
	1909	1.796	1.808	8	8
	1910	1.843	2.001	8	8
	1911	1.964	2.022	11	8
	1912	2.157	2.239	11	10
Dões de Camaquã (suprimido em 1911).....	1905	467	—	3	—
	1907	574	643	3	3
	1908	628	732	3	3
	1909	663	732	3	3
	1910	724	732	3	3
Encruzilhada.....	1905	1.099	—	9	—
	1907	1.173	1.802	6	6
	1908	1.211	1.765	6	6
	1909	1.267	1.802	6	8
	1910	1.310	1.847	7	6
	1911	1.374	1.911	7	6
	1912	1.479	1.911	7	6
Estrella.....	1905	1.402	—	7	—
	1907	1.579	2.948	7	15
	1908	1.713	2.965	7	15
	1909	1.662	2.965	7	13
	1910	1.701	3.007	7	13
	1911	2.859	3.007	11	13
	1912	3.116	3.007	11	18
Garibaldi.....	1905	480	—	3	—
	1907	611	1.215	3	9
	1908	677	1.583	3	9
	1909	577	1.523	3	9
	1910	516	1.336	3	9
	1911	534	1.336	3	3
	1912	647	1.336	5	3

ESTADO DO RIO GRANDE DO SUL

MUNICIPIOS	Annos	Numero de eleitores		Numero de Secções	
		FEDERAES	ESTADUAES	FEDERAES	ESTADUAES
Gravatáhy.....	1905	837	—	4	—
	1907	927	1.318	4	7
	1908	991	1.384	4	8
	1909	1.029	2.314	4	6
	1910	1.038	2.314	4	6
	1911	1.155	2.314	7	6
	1912	1.155	2.314	7	6
Gnaporé.....	1905	—	—	—	—
	1907	358	612	2	3
	1908	957	612	2	3
	1909	1.029	1.959	5	5
	1910	1.514	1.939	5	5
	1911	1.579	2.111	5	8
Herval.....	1912	1.725	2.302	11	12
	1905	556	—	3	—
	1907	735	1.104	3	4
	1908	735	1.126	3	6
	1909	803	1.126	3	6
Ijuhy (creado em 1912).....	1910	963	1.143	4	6
	1911	845	1.198	4	5
	1912	936	1.198	6	5
	1912	—	1.270	—	5
Itaquy.....	1905	857	—	4	—
	1907	816	1.042	4	5
	1908	814	1.127	4	5
	1909	880	1.194	4	5
	1910	880	1.194	4	5
	1911	939	1.194	4	5
	1912	1.040	1.442	5	5
Jaguarão.....	1905	629	—	5	—
	1907	834	1.126	5	5
	1908	971	1.126	5	5
	1909	960	1.121	5	5
	1910	1.002	1.121	5	5
	1911	1.192	1.290	9	6
Julio de Castilhos.....	1912	1.304	1.502	9	6
	1905	1.308	—	11	—
	1907	1.729	1.809	11	11
	1908	1.943	2.062	11	11
	1909	1.593	2.062	7	11
	1910	1.821	1.695	7	11
	1911	1.569	1.695	9	11
1912	1.854	1.695	9	11	

ESTADO DO RIO GRANDE DO SUL

MUNICÍPIOS	Anos	Numero de eleitores		Numero de Secções	
		FEDERAES	ESTADUAES	FEDERAES	ESTADUAES
Tarendo.....	1905	1.523	—	6	—
	1907	1.466	2.306	6	17
	1908	1.975	3.916	7	20
	1909	2.023	4.120	7	21
	1910	2.023	4.120	7	21
	1911	2.009	5.041	11	26
	1912	2.009	5.041	11	26
Tareá Vermelha.....	1905	687	—	6	—
	1907	1.091	1.241	6	6
	1908	1.518	1.518	6	6
	1909	1.496	1.594	7	6
	1910	1.564	1.726	7	7
	1911	1.662	1.819	9	7
	1912	1.658	2.046	9	11
TAVRAS.....	1905	516	—	3	—
	1907	660	533	3	3
	1908	717	737	3	3
	1909	766	681	3	3
	1910	761	717	3	3
	1911	743	812	3	3
	1912	810	856	5	3
Talmach.....	1905	1.186	—	6	—
	1907	1.581	1.588	6	8
	1908	1.437	1.604	6	8
	1909	1.444	1.627	6	8
	1910	1.518	1.701	6	8
	1911	1.558	1.789	8	8
	1912	1.860	2.140	10	9
Passo Fundo.....	1905	1.303	—	10	—
	1907	2.320	2.711	10	14
	1908	2.197	2.869	10	14
	1909	2.320	2.746	10	14
	1910	2.382	2.850	10	14
	1911	2.565	3.000	13	14
	1912	3.107	3.000	13	14
Pelotas.....	1905	3.671	—	18	—
	1907	4.125	5.282	18	19
	1908	4.200	5.272	18	20
	1909	5.284	5.282	18	20
	1910	5.284	5.282	18	20
	1911	5.637	5.637	24	24
	1912	6.189	5.637	24	24

ESTADO DO RIO GRANDE DO SUL

MUNICIPIOS	Annos	Numero de eleitores		Numero de Secções	
		FEDERAES	ESTADUAES	FEDERAES	ESTADUAES
Piratiny.....	1905	937	—	5	—
	1907	1.018	1.185	5	5
	1908	1.035	1.086	5	5
	1909	1.042	1.086	5	5
	1910	1.142	1.236	6	5
	1911	1.103	1.236	6	5
	1912	1.209	1.236	6	5
Porto Alegre.....	1905	6.451	—	29	—
	1907	7.731	7.731	29	38
	1908	8.043	10.311	29	40
	1909	8.043	10.311	29	40
	1910	8.232	10.311	29	40
	1911	9.067	10.311	51	40
	1912	9.272	10.311	51	40
Quamby.....	1905	802	—	5	—
	1907	986	1.165	5	6
	1908	1.079	1.347	5	5
	1909	1.061	1.444	5	6
	1910	1.067	1.439	5	6
	1911	1.050	1.149	5	6
	1912	1.061	1.218	6	6
Rio Grande.....	1905	2.366	—	13	—
	1907	2.738	3.730	13	15
	1908	2.890	3.970	13	15
	1909	3.071	3.970	13	16
	1910	3.661	3.970	13	16
	1911	4.051	3.970	23	16
	1912	4.051	3.970	23	16
Rio Pardo.....	1905	1.832	—	8	—
	1907	1.832	1.832	8	8
	1908	2.610	1.832	9	8
	1909	2.610	1.832	9	8
	1910	2.896	1.832	13	8
	1911	2.896	1.832	13	8
	1912	2.896	1.832	13	8
Rosario.....	1905	767	—	4	—
	1907	852	1.070	4	5
	1908	882	1.070	4	5
	1909	1.016	1.144	5	5
	1910	1.351	1.702	5	5
	1911	1.340	1.976	5	5
	1912	1.399	1.850	7	7

ESTADO DO RIO GRANDE DO SUL

MUNICIPIOS	Annos	Numero de eleitores		Numero de Secções	
		FEDERAES	ESTADUAES	FEDERAES	ESTADUAES
San'Anna do Livramento.....	1905	1.769	—	8	—
	1907	1.769	1.769	8	8
	1908	2.800	2.300	12	12
	1909	2.850	2.400	12	12
	1910	2.717	2.400	12	12
	1911	2.717	2.400	12	12
	1912	2.717	2.400	12	12
Santa Cruz.....	1905	1.772	—	10	—
	1907	2.045	3.635	10	16
	1908	2.021	3.635	10	16
	1909	2.014	3.877	10	16
	1910	2.681	3.887	10	16
	1911	2.116	3.942	10	16
	1912	2.172	3.942	10	16
Santa Maria da Bocca do Monte.....	1905	2.594	—	12	—
	1907	3.172	4.066	12	20
	1908	3.461	4.803	12	20
	1909	3.461	4.803	12	20
	1910	4.455	4.803	12	20
	1911	4.702	4.803	26	20
	1912	4.702	4.803	26	20
Santa Victoria do Palmur.....	1905	721	—	4	—
	1907	859	1.199	4	7
	1908	859	1.199	4	7
	1909	834	1.190	5	7
	1910	943	1.271	5	8
	1911	939	1.306	5	8
	1912	1.005	1.356	8	8
Santo Amato.....	1905	341	—	2	—
	1907	404	526	2	3
	1908	436	619	2	2
	1909	440	613	2	4
	1910	447	613	2	4
	1911	402	613	3	4
	1912	402	613	3	4
Santo Angelo.....	1905	881	—	5	—
	1907	1.002	1.002	5	7
	1908	1.067	1.445	5	7
	1909	1.067	1.445	5	7
	1910	1.160	1.503	5	7
	1911	1.179	1.594	5	8
	1912	1.496	1.594	5	8

ESTADO DO RIO GRANDE DO SUL

MUNICIPIOS	Anos	Numero de eleitores		Numero de Secções	
		FEDERAES	ESTADUAES	FEDERAES	ESTADUAES
Santo Antonio da Patrulha.....	1905	1.441	—	7	—
	1907	1.737	2.353	7	9
	1908	1.935	2.511	9	11
	1909	2.032	2.664	9	11
	1910	2.104	2.744	9	10
	1911	2.236	2.625	11	11
	1912	2.379	2.379	11	11
São Borja.....	1905	1.075	—	6	—
	1907	2.754	2.754	6	6
	1908	1.610	1.610	6	6
	1909	1.764	1.764	6	6
	1910	1.912	1.915	6	6
	1911	1.796	1.796	7	7
	1912	1.974	1.974	13	13
São Francisco de Assis.....	1905	692	—	4	—
	1907	1.130	1.130	4	6
	1908	1.350	1.530	4	6
	1909	1.032	1.501	4	6
	1910	1.156	1.758	6	7
	1911	1.343	1.940	6	8
	1912	1.569	2.198	9	9
São Francisco de Paula de Cima da Serra	1905	796	—	4	—
	1907	1.036	1.600	4	10
	1908	1.156	2.003	4	4
	1909	1.184	2.076	6	9
	1910	1.171	2.112	6	9
	1911	1.130	2.050	6	9
	1912	1.215	2.100	6	9
São Gabriel.....	1905	1.455	—	8	—
	1907	1.527	3.318	8	13
	1908	2.887	2.811	8	13
	1909	1.959	3.428	8	13
	1910	2.078	3.428	8	13
	1911	2.181	3.845	8	13
	1912	2.271	2.271	13	13
São Jeronymo.....	1905	895	—	5	—
	1907	1.061	1.214	5	6
	1908	1.083	1.553	5	6
	1909	1.228	1.533	5	6
	1910	1.220	1.616	5	6
	1911	1.216	1.616	7	6
	1912	1.300	1.616	7	6

ESTADO DO RIO GRANDE DO SUL

MUNICIPIOS	Annos	Numero de eleitores		Numero de Secções	
		FEDERAES	ESTADUAES	FEDERAES	ESTADUAES
São João Baptista de Camarão.....	1905	532	—	3	—
	1907	673	673	3	4
	1908	956	753	3	4
	1909	953	673	3	4
	1910	970	1.035	4	4
	1911	970	1.072	4	4
	1913	1.093	1.203	6	6
São João do Montenegro.....	1905	2.815	—	15	—
	1907	2.997	4.225	15	22
	1908	3.090	4.790	15	22
	1909	2.997	4.225	15	23
	1910	2.973	4.235	15	23
	1911	3.131	4.296	15	23
	1912	3.151	4.504	20	23
São José do Norte.....	1905	679	—	4	—
	1907	1.086	1.480	4	8
	1908	1.104	1.104	4	8
	1909	1.104	1.104	4	8
	1910	856	1.126	4	8
	1911	694	1.032	4	8
	1912	771	1.241	6	8
São Leopoldo.....	1905	2.780	—	12	—
	1907	2.936	4.219	12	24
	1908	3.082	4.290	14	24
	1909	3.083	5.648	14	24
	1910	3.172	4.411	14	24
	1911	3.292	4.523	21	25
	1912	3.328	5.246	21	25
São Lourenço.....	1905	753	—	4	—
	1907	907	1.572	4	7
	1908	1.050	1.572	4	7
	1909	1.193	1.572	4	7
	1910	1.296	1.560	4	7
	1911	1.894	2.224	11	9
	1912	2.262	2.262	12	12
São Luiz Gonzaga.....	1905	902	—	4	—
	1907	902	902	4	4
	1908	1.224	1.239	5	7
	1909	1.235	1.282	5	7
	1910	1.237	1.282	5	7
	1911	1.406	1.282	8	7
	1912	1.644	1.282	8	7

ESTADO DO RIO GRANDE DO SUL

MUNICIPIOS	Annos	Numero de eleitores		Numero de Secções	
		FEDERAES	ESTADUAES	FEDERAES	ESTADUAES
São Sebastião do Cahy.....	1905	1.798	—	10	—
	1907	1.840	3.716	10	14
	1908	2.006	3.870	10	14
	1909	2.068	2.068	10	14
	1910	2.074	2.068	10	14
	1911	2.094	2.068	10	14
	1912	2.148	2.068	10	14
São Sepé.....	1905	795	—	5	—
	1907	954	1.011	5	5
	1908	954	1.002	5	5
	1909	954	1.002	5	5
	1910	1.022	1.105	5	5
	1911	1.051	1.091	5	5
	1912	1.176	1.196	5	5
São Thiago do Boqueirão.....	1905	1.095	—	6	—
	1907	1.219	1.219	6	6
	1908	1.243	1.320	6	5
	1909	1.309	1.340	6	5
	1910	1.324	1.469	6	6
	1911	1.450	1.720	6	6
	1912	1.585	1.806	9	9
São Vicente.....	1905	862	—	4	—
	1907	948	1.312	4	8
	1908	992	1.557	4	8
	1909	996	1.562	4	7
	1910	1.038	1.607	4	7
	1911	1.055	1.607	4	8
	1912	1.068	1.607	6	8
Soledade.....	1905	996	—	5	—
	1907	1.533	1.975	5	9
	1908	1.525	1.726	5	7
	1909	1.531	1.726	5	7
	1910	1.701	2.259	5	9
	1911	1.709	2.410	11	10
	1912	1.962	2.878	11	13
Taquara do Mundo Novo.....	1905	1.989	—	11	—
	1907	2.534	3.807	11	19
	1908	3.019	3.807	11	19
	1909	2.534	3.807	11	19
	1910	2.536	3.801	11	19
	1911	2.797	3.801	15	19
	1912	2.613	4.065	15	19

ESTADO DO RIO GRANDE DO SUL

MUNICIPIOS	Annos	Numero de cleitores		Numero de Secções	
		FEDERAES	ESTADUAES	FEDERAES	ESTADUAES
Taquary.....	1905	1.059	—	6	—
	1907	1.216	1.766	6	9
	1908	1.290	2.115	6	9
	1909	1.317	2.089	7	9
	1910	1.300	2.089	7	9
	1911	1.569	2.089	9	6
	1912	1.700	2.089	9	6
Torres.....	1905	419	—	2	—
	1907	476	610	2	4
	1908	505	610	2	4
	1909	544	639	3	4
	1910	556	663	3	4
	1911	601	711	3	4
	1912	641	777	4	4
Triunpho.....	1905	420	—	2	—
	1907	497	956	2	4
	1908	561	1.045	2	4
	1909	566	1.045	3	4
	1910	596	1.059	3	4
	1911	648	1.059	4	4
	1912	705	1.059	4	4
Uruguayana.....	1905	1.383	—	6	—
	1907	1.512	1.784	6	11
	1908	1.601	2.219	6	10
	1909	1.636	2.180	6	11
	1910	1.515	1.092	6	10
	1911	1.693	2.185	11	11
	1912	1.844	2.474	11	11
Vacencia.....	1905	1.521	—	7	—
	1907	2.089	2.319	7	13
	1908	2.373	2.718	7	13
	1909	2.477	2.774	13	13
	1910	2.503	2.495	13	13
	1911	2.588	2.946	13	13
	1912	2.588	2.946	13	13
Venancio Ayres.....	1905	819	—	4	—
	1907	858	1.149	4	6
	1908	928	1.149	4	6
	1909	858	1.179	4	6
	1910	908	1.179	4	6
	1911	980	1.149	4	6
	1912	980	1.149	4	6


ESTADO DO RIO GRANDE DO SUL

MUNICIPIOS	Annos	Numero de eleitores		Numero de Secções	
		FEDERAES	ESTADUAES	FEDERAES	ESTADUAES
Viamão.....	1905	902	—	4	—
	1907	902	902	4	4
	1908	1.040	902	5	7
	1909	1.156	1.334	5	7
	1910	1.156	1.334	5	7
	1911	1.283	1.334	5	7
	1912	1.300	1.503	8	6

RESUMO DO ESTADO DO RIO GRANDE DO SUL

Districtos eleitoraes	Annos	Numero de Secções		Numero de eleitores	
		FEDERAES	ESTADUAES	FEDERAES	ESTADUAES
Federaes..... 3	1905	438	—	82.776	—
	1907	437	621	98.861	128.225
	1908	451	631	108.855	140.620
Estaduaes..... 5	1909	465	653	109.910	143.404
	1910	485	657	116.515	144.464
	1911	639	665	123.119	150.297
	1912	707	712	132.972	155.433

REPRESENTAÇÃO..... {
 Federal..... { 3 Senadores
 16 Deputados
 Estadual..... { -- Senadores
 32 Deputados



ESTADO DO RIO DE JANEIRO

MUNICIPIOS	Annos	Numero de eleitores	Numero de Secções	
			FEDERAES	ESTADUAES
Angra dos Reis.....	1905	687	3	6
	1907	634	3	6
	1908	654	3	6
	1909	678	3	6
	1910	686	3	6
	1911	692	4	6
Araruama.....	1912	707	4	4
	1905	416	2	2
	1907	541	2	2
	1908	549	2	2
	1909	631	3	4
	1910	731	3	4
Barra Mansa.....	1911	731	4	4
	1912	731	4	4
	1905	1.209	6	12
	1907	1.203	6	12
	1908	1.203	6	12
	1909	1.512	6	12
Barra do Piraty.....	1910	1.512	6	10
	1911	1.579	6	10
	1912	1.725	10	10
	1905	631	4	7
	1907	691	4	7
	1908	752	4	7
Barra de São João.....	1909	1.195	4	7
	1910	1.509	4	7
	1911	1.509	4	7
	1912	1.662	9	9
	1905	492	3	5
	1907	593	3	5
Bom Jardim.....	1908	599	3	5
	1909	650	3	5
	1910	664	3	5
	1911	884	3	5
	1912	901	4	6
	Bom Jardim.....	1905	776	4
1907		1.068	4	7
1908		1.136	4	7
1909		1.108	7	7
1910		1.191	7	8
1911		1.121	8	8
Bom Jardim.....	1912	1.401	8	8

ESTADO DO RIO DE JANEIRO

MUNICIPIOS	Anos	Numero de eleitores	Numero de Secções	
			FEDERAES	ESTADUAES
Cabo Frio.....	1905	516	3	5
	1907	629	3	5
	1908	622	3	5
	1909	736	4	5
	1910	809	4	5
	1911	897	4	5
	1912	897	5	5
Campos.....	1905	2.534	14	28
	1907	3.461	14	28
	1908	4.482	14	28
	1909	4.894	14	28
	1910	5.190	14	28
	1911	5.625	14	28
	1912	5.605	14	28
Cantagallo.....	1905	1.286	7	12
	1907	1.351	7	12
	1908	1.368	7	12
	1909	1.417	7	12
	1910	1.726	7	12
	1911	1.726	13	13
	1912	1.726	13	13
Capivary.....	1905	1.019	5	8
	1907	1.079	5	8
	1908	1.109	5	8
	1909	1.587	5	9
	1910	1.103	5	9
	1911	1.084	7	7
	1912	1.084	7	7
Carino.....	1905	461	3	5
	1907	558	3	5
	1908	631	3	5
	1909	694	3	5
	1910	766	3	5
	1911	869	3	5
	1912	999	5	5
Duas Barras.....	1905	481	3	4
	1907	536	3	4
	1908	518	3	4
	1909	612	3	4
	1910	588	3	4
	1911	783	5	5
	1912	881	5	5

ESTADO DO RIO DE JANEIRO

MUNICIPIOS	Annos	Numero de eleitores	Numero de Secções	
			FEDERAES	ESTADUAES
Itanassú	1905	487	5	6
	1907	962	5	6
	1908	1.039	5	7
	1909	1.296	5	7
	1910	1.372	5	8
	1911	1.422	7	8
Itaboraity	1912	1.301	8	8
	1905	981	4	9
	1907	1.377	4	9
	1908	1.048	5	9
	1909	1.367	5	9
	1910	1.342	5	9
Itaguaity	1911	1.560	5	9
	1912	1.595	9	9
	1905	321	2	4
	1907	747	2	4
	1908	932	4	5
	1909	932	4	5
Itaocara	1910	1.000	4	8
	1911	1.181	4	8
	1912	1.222	7	8
	1905	870	4	13
	1907	2.036	4	13
	1908	2.225	4	13
Itaperuna	1909	2.339	4	10
	1910	2.557	4	10
	1911	2.517	4	10
	1912	2.939	16	11
	1905	1.937	10	20
	1907	3.715	10	20
Macahé	1908	2.790	10	20
	1909	3.351	15	20
	1910	3.365	15	21
	1911	3.414	15	21
	1912	4.638	25	25
	1905	2.579	13	19
1907	3.714	13	19	
Macaé	1908	3.714	13	22
	1909	3.879	19	20
	1910	3.924	19	20
	1911	3.991	20	20
	1912	3.901	20	20

ESTADO DO RIO DE JANEIRO

MUNICIPIOS	Annos	Numero de eleitores	Numero de Secções	
			FEDERAES	ESTADUAES
Magé.....	1905	530	3	7
	1907	605	3	7
	1908	643	3	7
	1909	672	3	7
	1910	1.057	3	7
	1911	1.057	3	7
	1912	1.077	8	8
Mangaratiba.....	1905	266	2	2
	1907	326	2	2
	1908	327	3	3
	1909	339	3	3
	1910	369	3	3
	1911	368	3	3
	1912	414	3	3
Maricá.....	1905	932	6	8
	1907	1.039	6	8
	1908	1.087	6	8
	1909	1.132	6	8
	1910	1.097	6	8
	1911	1.155	6	8
	1912	1.518	7	8
Monte Verde.....	1905	508	3	14
	1907	2.046	3	14
	1908	2.200	3	14
	1909	2.325	3	14
	1910	2.212	10	10
	1911	2.351	10	10
	1912	2.583	14	14
Niteroy.....	1905	2.127	10	13
	1907	2.926	10	13
	1908	2.560	10	19
	1909	2.932	10	19
	1910	2.951	10	19
	1911	2.951	17	19
	1912	3.290	17	19
Nova Friburgo.....	1905	1.294	7	9
	1907	1.307	7	9
	1908	1.283	7	9
	1909	1.387	7	9
	1910	1.294	7	9
	1911	1.294	7	9
	1912	1.629	9	9

ESTADO DO RIO DE JANEIRO

MUNICIPIOS	Annos	Numero de eleitores	Numero de Secções	
			FEDERAES	ESTADUAES
Parahyba do Sul.....	1905	1.314	9	10
	1907	1.467	9	10
	1908	1.748	9	15
	1909	1.748	9	15
	1910	1.748	9	15
	1911	1.750	9	15
	1912	1.750	9	15
Paraty.....	1905	283	2	3
	1907	330	2	3
	1908	399	2	3
	1909	538	3	4
	1910	541	3	4
	1911	550	3	4
	1912	574	3	4
Petropolis.....	1905	1.630	7	14
	1907	1.751	7	14
	1908	1.819	7	14
	1909	1.916	10	14
	1910	2.072	10	15
	1911	2.972	10	15
	1912	2.614	15	15
Pinhal.....	1905	517	4	5
	1907	850	4	5
	1908	850	4	5
	1909	860	4	5
	1910	860	4	5
	1911	951	4	5
	1912	997	6	6
Rezende.....	1905	1.286	7	12
	1907	1.408	7	12
	1908	1.459	7	12
	1909	1.460	7	12
	1910	1.571	7	12
	1911	1.644	7	12
	1912	1.729	10	12
Rio Bonito.....	1905	1.561	7	12
	1907	2.045	7	12
	1908	2.109	10	12
	1909	2.109	10	14
	1910	2.078	10	14
	1911	2.110	10	14
	1912	2.091	11	11

ESTADO DO RIO DE JANEIRO

MUNICIPIOS	Annos	Numero de eleitores	Numero de Secções	
			FEDERAES	ESTADUAES
Rio Claro.....	1905	264	2	2
	1907	379	2	2
	1908	327	2	2
	1909	347	2	2
	1910	408	2	3
	1911	361	3	5
Sant'Anna de Japuyba.....	1912	360	3	3
	1905	756	3	4
	1907	817	3	4
	1908	820	4	4
	1909	858	4	4
	1910	858	4	4
Santa Maria Magdalena.....	1911	715	5	5
	1912	715	5	5
	1905	1.446	6	11
	1907	1.190	6	11
	1908	1.217	6	11
	1909	1.293	6	6
Santa Thereza.....	1910	1.555	6	6
	1911	1.578	8	8
	1912	1.567	11	11
	1905	328	2	4
	1907	351	2	4
	1908	351	2	4
Santo Antonio de Pádua.....	1909	362	2	4
	1910	362	2	4
	1911	362	2	4
	1912	928	2	5
	1905	1.762	9	15
	1907	2.151	9	15
Sao Fidelis.....	1908	2.151	18	18
	1909	2.612	13	13
	1910	2.723	13	15
	1911	2.993	13	15
	1912	3.364	15	15
	1905	1.152	6	9
1907	1.467	6	9	
Sao Fidelis.....	1908	1.534	8	9
	1909	1.791	8	10
	1910	1.820	8	10
	1911	1.854	13	13
	1912	2.104	13	13

ESTADO DO RIO DE JANEIRO

MUNICIPIOS	Annos	Numero de eleitores	Numero de Secções	
			FEDERAES	ESTADUAES
São Francisco de Paula.....	1905	1.102	5	7
	1907	1.509	5	7
	1908	1.518	5	7
	1909	1.637	5	7
	1910	1.636	5	7
	1911	1.747	11	8
São Gonçalo.....	1912	2.665	11	13
	1905	1.409	12	7
	1907	1.625	12	7
	1908	1.625	12	7
	1909	2.068	12	7
	1910	2.456	12	7
São João da Barra.....	1911	2.456	13	7
	1912	2.456	13	7
	1905	1.035	6	9
	1907	1.128	6	9
	1908	1.202	6	10
	1909	1.391	6	8
São João Marcos.....	1910	1.481	6	8
	1911	1.523	6	8
	1912	1.585	9	9
	1905	323	2	2
	1907	333	2	2
	1908	333	2	2
São Pedro d'Alcides.....	1909	333	2	2
	1910	330	2	3
	1911	404	2	3
	1912	401	2	3
	1905	511	3	5
	1907	684	3	5
São Sebastião do Alto.....	1908	685	3	5
	1909	769	4	4
	1910	780	4	4
	1911	845	4	4
	1912	913	5	5
	1905	490	2	2
São Sebastião do Alto.....	1907	495	2	2
	1908	544	2	2
	1909	1.450	7	7
	1910	1.694	7	7
	1911	1.694	9	9
	1912	1.694	9	9


ESTADO DO RIO DE JANEIRO

MUNICIPIOS	Annos	Numero de eleitores	Numero de Secções	
			FEDERAES	ESTADUAES
Sapucaia.....	1905	677	3	5
	1907	858	3	5
	1908	858	3	3
	1909	855	3	7
	1910	868	3	7
	1911	868	3	7
Saquarema.....	1912	906	5	7
	1905	380	4	4
	1907	456	4	4
	1908	653	4	4
	1909	965	4	4
	1910	1 003	4	4
Sumidouro.....	1911	964	4	4
	1912	952	6	6
	1905	514	3	3
	1907	471	3	3
	1908	532	3	3
	1909	532	3	3
Therezopolis.....	1910	631	3	3
	1911	631	4	4
	1912	631	4	4
	1905	302	2	3
	1907	307	2	3
	1908	310	2	3
Valença.....	1909	399	3	3
	1910	431	3	3
	1911	431	3	3
	1912	503	3	3
	1905	860	4	10
	1907	1.007	4	10
Vassouras.....	1908	1.090	4	10
	1909	1.186	5	11
	1910	1.186	5	11
	1911	1.186	5	11
	1912	1.186	7	11
	Vassouras.....	1905	1.867	10
1907		2.187	10	18
1908		2.187	10	18
1909		2.187	10	18
1910		2.323	10	18
1911		2.573	11	17
	1912	2.872	11	17

RESUMO DO ESTADO DO RIO DE JANEIRO

Districtos eleitoraes	Annos	Numero de Secções		Numero de eleitores
		FEDERAES	ESTADUAES	
Federaes..... 3	1905	246	401	45.115
	1907	246	401	58.360
	1908	265	420	59.855
Estaduaes..... 5	1909	288	419	67.361
	1910	295	424	71.539
	1911	338	435	73.903
	1912	419	455	80.076

REPRESENTAÇÃO..... {
 Federal..... { 3 Senadores
 17 Deputados
 Estadual... { -- Senadores
 45 Deputados



ESTADO DE SANTA CATHARINA

MUNICIPIOS	Annos	Numero de eleitores	Numero de Secções	
			FEDERAES	ESTADUAES
Araraquã.....	1905	339	2	3
	1907	339	2	3
	1908	824	2	3
	1909	1.058	4	5
	1910	1.058	4	5
	1911	1.052	4	5
Biguaçu.....	1912	1.052	6	5
	1905	448	2	5
	1907	560	2	5
	1908	616	2	5
	1909	608	2	5
	1910	654	2	5
Blumenau.....	1911	654	2	5
	1912	594	4	4
	1905	1.310	7	8
	1907	1.669	7	8
	1908	1.658	7	8
	1909	1.700	7	8
Brusque.....	1910	1.828	7	8
	1911	1.868	11	11
	1912	1.868	11	11
	1905	267	2	2
	1907	374	2	2
	1908	426	2	2
Camboriú.....	1909	470	2	2
	1910	471	2	2
	1911	471	2	2
	1912	708	4	4
	1905	83	2	2
	1907	215	2	2
Campo Alegre.....	1908	218	2	2
	1909	214	2	2
	1910	209	2	2
	1911	245	2	2
	1912	258	2	2
	1905	98	2	2
Canoas.....	1907	207	2	2
	1908	207	2	2
	1909	372	2	2
	1910	372	2	2
	1911	370	2	2
	1912	370	2	2

ESTADO DE SANTA CATHARINA

MUNICIPIOS	Annos	Numero de eleitores	Numero de Secções	
			FEDERAES	ESTADUAES
Campos Novos.....	1905	391	2	2
	1907	391	2	2
	1908	538	2	2
	1909	691	4	4
	1910	691	4	4
	1911	762	4	4
Curitybanos.....	1912	762	4	4
	1905	836	4	4
	1907	1.060	4	4
	1908	1.261	4	4
	1909	1.284	4	4
	1910	1.423	7	7
Florianopolis.....	1911	1.415	7	7
	1912	1.163	7	7
	1905	1.643	8	11
	1907	1.727	8	11
	1908	1.770	8	11
	1909	2.005	8	11
Garopaba.....	1910	2.285	8	12
	1911	2.350	13	13
	1912	2.350	13	13
	1905	131	2	2
	1907	173	2	2
	1908	155	2	2
Imarthy.....	1909	167	2	2
	1910	207	2	2
	1911	219	2	2
	1912	249	2	2
	1905	401	2	3
	1907	415	2	3
Itajahy.....	1908	423	2	3
	1909	466	2	3
	1910	500	2	3
	1911	500	2	3
	1912	556	3	3
	1905	972	5	6
Itajahy.....	1907	1.274	5	6
	1908	1.347	5	6
	1909	1.425	5	7
	1910	1.604	5	7
	1911	1.720	5	9
	1912	1.751	10	10

ESTADO DE SANTA CATHARINA

MUNICIPIOS	Annos	Numero de eleitores	Numero de Secções	
			FEDERAES	ESTADUAES
Jaguaruna.....	1905	304	2	2
	1907	318	2	2
	1908	319	2	2
	1909	359	2	2
	1910	380	2	2
	1911	380	2	2
	1912	433	2	2
Joinville.....	1905	1.369	6	8
	1907	1.525	6	8
	1908	1.601	6	8
	1909	1.891	6	8
	1910	2.852	6	8
	1911	1.856	10	8
	1912	2.072	10	10
Lages.....	1905	1.230	6	8
	1907	1.520	6	8
	1908	1.665	6	8
	1909	1.915	10	10
	1910	1.915	10	10
	1911	1.915	10	10
	1912	2.119	11	11
Lagoinha.....	1905	836	5	7
	1907	965	5	7
	1908	1.051	5	7
	1909	1.095	5	7
	1910	1.134	5	7
	1911	1.125	8	8
	1912	1.125	8	8
Nova Trento.....	1905	212	2	3
	1907	231	2	3
	1908	232	2	3
	1909	245	2	3
	1910	241	2	3
	1911	241	2	3
	1912	241	2	3
Palhoça.....	1905	584	3	6
	1907	815	3	6
	1908	838	3	6
	1909	932	4	6
	1910	992	4	6
	1911	992	7	7
	1912	992	7	7

ESTADO DE SANTA CATHARINA

MUNICIPIOS	Annos	Numero de eleitores	Numero de Secções	
			FEDERAES	ESTADUAES
Paraty	1905	180	2	2
	1907	276	2	2
	1908	252	2	2
	1909	277	2	2
	1910	294	2	2
	1911	254	2	2
	1912	302	2	2
Porto Bello.....	1905	182	2	2
	1907	312	2	2
	1908	316	2	2
	1909	312	2	2
	1910	311	2	2
	1911	311	2	2
	1912	310	2	2
Santa Cruz de Canoinhas (creado em 1911).....	1911	—	—	—
	1912	388	3	3
São Bento.....	1905	205	2	2
	1907	273	2	2
	1908	282	2	2
	1909	345	2	2
	1910	392	2	2
	1911	396	2	2
	1912	397	2	2
São Francisco.....	1905	536	3	3
	1907	643	3	3
	1908	643	3	3
	1909	643	3	3
	1910	743	3	3
	1911	757	3	3
	1912	777	4	4
São Joaquim da Costa da Serra.....	1905	536	2	5
	1907	646	2	5
	1908	646	2	5
	1909	733	3	5
	1910	802	3	5
	1911	802	4	4
	1912	802	4	4

ESTADO DE SANTA CATHARINA

MUNICIPIOS	Annos	Numero de eleitores	Numero de Secções	
			FEDERAES	ESTADUAES
São José.....	1905	498	3	3
	1907	560	3	3
	1908	592	3	3
	1909	592	3	3
	1910	592	3	3
	1911	668	3	3
	1912	706	4	4
Tijucas.....	1905	526	3	4
	1907	573	3	4
	1908	573	3	4
	1909	573	3	4
	1910	573	3	4
	1911	573	3	4
	1912	764	4	4
Tabuaçu.....	1905	1.301	7	10
	1907	1.605	7	10
	1908	1.737	7	10
	1909	1.757	7	10
	1910	1.818	7	10
	1911	1.837	12	12
	1912	1.913	12	12
Urussanga.....	1905	209	2	2
	1907	326	2	2
	1908	358	2	2
	1909	424	2	2
	1910	439	2	3
	1911	439	3	3
	1912	461	3	3

RESUMO DO ESTADO DE SANTA CATHARINA

Districtos eleitoraes	Annos	Numero de Secções		Numero de eleitores
		FEDERAES	ESTADUAES	
Federal..... 1	1905	90	117	15.627
	1907	90	117	18.992
	1908	90	117	20.551
Estadual..... 1	1909	100	124	22.554
	1910	103	129	24.810
	1911	129	138	24.172
	1912	148	148	25.513

REPRESENTAÇÃO..... {
 Federal..... { 3 Senadores
 4 Deputados
 Estadual... { — Senadores
 22 Deputados

ESTADO DE SÃO PAULO

MUNICIPIOS	Annos	Numero de eleitores	Numero de Secções	
			FEDERAES	ESTADUAES
Agudos.....	1905	310	3	3
	1907	521	3	3
	1908	600	3	3
	1909	600	3	3
	1910	600	3	3
	1911	600	3	3
Amparo.....	1912	600	3	3
	1905	977	9	9
	1907	2.048	9	9
	1908	2.025	9	9
	1909	2.042	9	9
	1910	2.137	9	9
Angatuba.....	1911	2.288	10	10
	1912	2.345	12	12
	1905	168	2	2
	1907	365	2	2
	1908	444	2	2
	1909	496	2	2
Anhembu.....	1910	700	3	3
	1911	700	3	3
	1912	783	4	4
	1905	166	2	2
	1907	150	2	2
	1908	146	2	2
Ampelha.....	1909	150	2	2
	1910	186	2	2
	1911	182	2	2
	1912	213	2	2
	1905	152	2	2
	1907	204	2	2
Ampelha.....	1908	315	2	2
	1909	329	2	2
	1910	383	2	2
	1911	391	2	2
	1912	391	3	3
	Apiraty.....	1905	236	2
1907		669	2	2
1908		669	2	2
1909		709	2	2
1910		762	3	3
1911		491	3	3
	1912	560	3	3

ESTADO DE SÃO PAULO

MUNICIPIOS	Annos	Numero de eleitores	Numero de Secções	
			FEDERAES	ESTADUAES
Araçariгуama.....	1905	218	2	2
	1907	233	2	2
	1908	653	3	3
	1909	658	3	3
	1910	693	3	3
	1911	693	4	4
Araraquara.....	1912	693	4	4
	1905	590	3	3
	1907	1.237	3	3
	1908	1.377	6	6
	1909	1.547	7	7
	1910	1.477	7	7
Araras.....	1911	1.882	9	9
	1912	2.153	9	9
	1905	324	2	2
	1907	941	2	2
	1908	941	4	4
	1909	1.224	4	4
Aréas.....	1910	859	4	4
	1911	836	4	4
	1912	815	4	4
	1905	411	2	2
	1907	449	2	2
	1908	452	2	2
Atibaia.....	1909	463	2	2
	1910	488	2	2
	1911	491	3	3
	1912	517	3	3
	1905	617	3	4
	1907	699	3	4
Avaré.....	1908	776	3	4
	1909	786	4	4
	1910	1.043	4	4
	1911	1.328	6	6
	1912	1.324	8	7
	1905	510	3	
Avaré.....	1907	1.501	3	5
	1908	1.077	3	5
	1909	1.077	3	5
	1910	1.077	3	5
	1911	1.077	3	5
	1912	1.077	6	6

ESTADO DE SÃO PAULO

MUNICIPIOS	Annos	Numero de eleitores	Numero de Secções	
			FEDERAES	ESTADUAES
Bananal.....	1905	608	3	3
	1907	669	3	3
	1908	688	3	3
	1909	996	3	3
	1910	814	3	3
	1911	841	4	4
	1912	841	4	4
Barry.....	1905	487	3	4
	1907	1.090	4	4
	1908	1.093	4	4
	1909	1.080	5	5
	1910	1.196	5	5
	1911	1.042	5	5
	1912	1.040	5	5
Barretos.....	1905	437	3	3
	1907	779	3	3
	1908	1.663	8	8
	1909	1.837	8	8
	1910	1.845	10	10
	1911	1.571	10	10
	1912	1.829	10	10
Batatalves.....	1905	750	4	4
	1907	1.268	4	4
	1908	1.414	8	8
	1909	1.494	8	8
	1910	1.717	8	8
	1911	1.806	11	11
	1912	2.525	11	11
Baurá.....	1905	203	2	2
	1907	788	2	2
	1908	690	2	2
	1909	780	4	4
	1910	1.542	4	4
	1911	1.542	4	4
	1912	1.542	8	8
Bebedouro.....	1905	658	5	5
	1907	1.199	5	5
	1908	1.200	5	5
	1909	1.326	5	5
	1910	1.928	5	5
	1911	2.143	12	12
	1912	2.143	12	12

ESTADO DE SÃO PAULO

MUNICIPIOS	Annos	Numero de eleitores	Numero de Secções	
			FEDERAES	ESTADUAES
Bôa Esperança.....	1905	194	2	2
	1907	205	2	2
	1908	310	2	2
	1909	316	2	2
	1910	338	2	2
	1911	338	2	2
	1912	453	2	2
Bocaina.....	1905	303	2	2
	1907	414	2	2
	1908	414	2	2
	1909	525	2	2
	1910	525	2	2
	1911	575	3	3
	1912	575	3	3
Bomsucesso.....	1905	159	2	2
	1907	154	2	2
	1908	154	2	2
	1909	154	2	2
	1910	292	2	2
	1911	292	2	2
	1912	294	2	2
Botucati.....	1905	935	5	7
	1907	1.192	7	7
	1908	1.052	7	7
	1909	1.418	6	6
	1910	1.418	6	6
	1911	1.412	7	7
	1912	1.442	7	7
Bragança.....	1905	1.032	5	6
	1907	1.307	5	6
	1908	1.222	5	6
	1909	1.242	5	6
	1910	1.445	5	6
	1911	1.408	8	8
	1912	1.495	8	8
Brotas.....	1905	580	3	4
	1907	849	3	4
	1908	803	3	4
	1909	850	4	4
	1910	849	4	4
	1911	915	4	4
	1912	915	6	6

ESTADO DE SÃO PAULO

MUNICIPIOS	Annos	Numero de eleitores	Numero de Secções	
			FEDERAES	ESTADUAES
Buquira.....	1905	104	2	2
	1907	350	2	2
	1908	359	2	2
	1909	349	2	2
	1910	358	2	2
	1911	348	2	2
Cabreúva.....	1912	348	2	2
	1905	166	2	2
	1907	140	2	2
	1908	148	2	2
	1909	310	2	2
	1910	315	2	2
Cajuru.....	1911	310	2	2
	1912	318	2	2
	1905	599	3	3
	1907	751	3	3
	1908	751	3	3
	1909	790	3	3
Cajuru.....	1910	852	3	3
	1911	887	3	3
	1912	889	3	3
	1905	433	3	3
	1907	664	3	3
	1908	780	3	4
Caconde.....	1909	817	4	4
	1910	897	4	4
	1911	879	4	4
	1912	1.350	5	5
	1905	451	3	4
Cajuru.....	1907	710	3	4
	1908	711	3	4
	1909	710	3	4
	1910	719	3	4
	1911	906	5	5
	1912	1.112	5	6
Campinas.....	1905	1.323	7	7
	1907	1.545	7	7
	1908	1.832	7	11
	1909	2.084	6	11
	1910	2.375	6	12
	1911	2.871	15	12
1912	2.996	18	20	

ESTADO DE SÃO PAULO

MUNICIPIOS	Annos	Numero de eleitores	Numero de Secções	
			FEDERAES	ESTADUAES
Campo Largo de Sorocaba.....	1905	(*)	(*)	(*)
	1907	418	2	2
	1908	400	2	2
	1909	657	2	2
	1910	500	2	2
	1911	625	2	2
	1912	625	2	2
Campos Novos do Parauapanema.....	1905	409	2	4
	1907	538	4	4
	1908	775	4	4
	1909	930	4	4
	1910	1.083	4	4
	1911	951	7	7
Caunúna.....	1912	1.428	7	7
	1905	159	2	3
	1907	604	2	3
	1908	545	2	3
	1909	680	2	4
	1910	608	2	4
	1911	718	4	4
Capão Bonito.....	1912	718	4	4
	1905	369	2	2
	1907	602	2	2
	1908	766	4	4
	1909	769	4	4
	1910	823	4	4
	1911	869	4	4
Capivary.....	1912	939	6	6
	1905	591	3	3
	1907	670	3	3
	1908	734	3	3
	1909	750	3	3
	1910	762	3	3
	1911	786	3	3
Caraguatatuba.....	1912	788	4	4
	1905	91	2	1
	1907	108	2	1
	1908	110	2	1
	1909	107	2	1
	1910	133	2	1
	1911	128	2	1
1912	142	2	1	

(*) Não informou.

ESTADO DE SÃO PAULO

MUNICIPIOS	Annos	Numero de eleitores	Numero de Secções	
			FEDERAES	ESTADUAES
Casa Branca.....	1905	374	2	2
	1907	542	2	2
	1908	697	3	4
	1909	708	3	4
	1910	829	3	4
	1911	1.001	3	4
	1912	1.062	6	6
Cotia.....	1905	(*)	(*)	(*)
	1907	361	2	2
	1908	293	2	2
	1909	361	2	2
	1910	410	2	3
	1911	408	3	3
	1912	408	3	3
Cravinhos.....	1905	(*)	(*)	(*)
	1907	999	4	5
	1908	999	4	5
	1909	999	4	5
	1910	1.069	4	5
	1911	1.069	4	4
	1912	1.104	4	4
Cruzeiro.....	1905	774	3	4
	1907	827	3	4
	1908	823	3	4
	1909	834	3	4
	1910	806	3	4
	1911	767	6	4
	1912	767	6	4
Cunha.....	1905	934	5	5
	1907	994	5	5
	1908	1.096	5	5
	1909	1.067	5	5
	1910	1.109	5	5
	1911	1.107	5	5
	1912	1.198	6	6
Descalvado.....	1905	494	3	3
	1907	943	3	3
	1908	920	4	4
	1909	943	4	4
	1910	1.163	4	4
	1911	1.163	4	4
	1912	1.313	4	4

(*) Não informou.

ESTADO DE SÃO PAULO

MUNICIPIOS	Annos	Numero de eleitores	Numero de Secções	
			FEDERAES	ESTADUAES
Dourado.....	1905	206	2	2
	1907	280	2	2
	1908	273	2	2
	1909	279	2	2
	1910	287	2	2
	1911	287	2	2
Dous Corregos.....	1912	287	2	2
	1905	310	2	2
	1907	463	2	2
	1908	669	4	4
	1909	977	4	4
	1910	1.110	4	4
Espírito Santo do Pinhal.....	1911	1.227	5	5
	1912	1.526	5	8
	1905	850	4	4
	1907	970	4	4
	1908	1.005	4	4
	1909	970	4	4
Espírito Santo do Turvo.....	1910	969	4	4
	1911	971	4	4
	1912	1.162	5	5
	1905	(*)	(*)	(*)
	1907	375	2	2
	1908	122	2	2
Fartura.....	1909	377	2	2
	1910	426	2	2
	1911	426	2	2
	1912	426	2	2
	1905	476	3	3
	1907	721	3	3
Faxina.....	1908	593	3	3
	1909	721	3	3
	1910	822	4	4
	1911	848	4	4
	1912	845	4	4
	1905	575	3	3
Fazenda.....	1907	860	3	3
	1908	914	4	4
	1909	961	4	4
	1910	1.356	4	4
	1911	1.286	7	7
	1912	1.410	7	7

(*) Não informou.

ESTADO DE SÃO PAULO

MUNICIPIOS	Annos	Numero de eleitores	Numero de Secções	
			FEDERAES	ESTADUAES
Franca.....	1905	1.874	8	8
	1907	1.527	8	8
	1908	1.527	8	8
	1909	1.527	8	8
	1910	1.972	8	8
	1911	2.042	9	9
	1912	2.042	9	9
Guararema.....	1905	169	2	2
	1907	206	2	2
	1908	207	2	2
	1909	207	2	2
	1910	199	2	2
	1911	328	2	2
	1912	368	2	2
Guaratinguetá.....	1905	1.244	8	8
	1907	2.203	8	8
	1908	2.203	10	10
	1909	2.273	10	10
	1910	2.359	10	10
	1911	2.500	14	14
	1912	2.664	14	14
Guarehy.....	1905	340	2	2
	1907	272	2	2
	1908	283	2	2
	1909	307	2	2
	1910	433	2	2
	1911	433	2	2
	1912	433	3	3
Guarulhos.....	1905	115	2	1
	1907	220	2	1
	1908	176	2	1
	1909	219	2	1
	1910	212	2	1
	1911	212	2	1
Ibiquera (creado em 1910 - actualmente Santa Rosa)	1910	—	—	—
	1911	442	2	2
	1912	442	2	2
				2

ESTADO DE SÃO PAULO

MUNICIPIOS	Annos	Numero de eleitores	Numero de Secções	
			FEDERAES	ESTADUAES
Ibitinga.....	1905	257	2	2
	1907	438	2	2
	1908	529	2	2
	1909	605	3	3
	1910	704	3	3
	1911	800	3	3
Igarapava.....	1912	855	4	4
	1905	533	3	6
	1907	900	5	6
	1908	1.028	5	6
	1909	1.080	5	6
	1910	1.517	5	6
Igaratá.....	1911	1.700	8	8
	1912	1.846	12	8
	1905	(*)	(*)	(*)
	1907	111	2	1
	1908	111	2	1
	1909	111	2	1
Iguape.....	1910	105	2	1
	1911	90	2	1
	1912	115	2	1
	1905	365	2	2
	1907	812	2	2
	1908	1.036	6	6
Indaiatuba.....	1909	1.036	5	5
	1910	1.227	6	6
	1911	1.909	10	10
	1912	1.963	10	10
	1905	(*)	(*)	(*)
	1907	147	2	1
Itaberá.....	1908	147	2	1
	1909	147	2	1
	1910	179	2	1
	1911	179	2	1
	1912	179	2	1
	1905	230	2	2
Itaperuna.....	1907	305	2	2
	1908	305	2	2
	1909	355	2	2
	1910	430	2	2
	1911	441	2	2
	1912	448	3	3

(*) Não informou.

ESTADO DE SÃO PAULO

MUNICIPIOS	Annos	Numero de eleitores	Numero de Secções	
			FEDERAES	ESTADUAES
Itanhaem.....	1905	108	2	1
	1907	108	2	1
	1908	108	2	1
	1909	108	2	1
	1910	190	2	2
	1911	220	2	2
	1912	224	2	2
Itupeccica.....	1905	(*)	(*)	(*)
	1907	241	3	3
	1908	260	3	3
	1909	279	3	3
	1910	307	3	3
	1911	340	3	3
	1912	340	3	3
Itapetininga.....	1905	(*)	(*)	(*)
	1907	1.048	5	5
	1908	1.051	5	5
	1909	1.569	5	5
	1910	1.373	5	5
	1911	1.510	7	7
	1912	1.751	9	9
Itapira.....	1905	572	3	4
	1907	1.012	4	4
	1908	1.026	4	4
	1909	1.113	4	4
	1910	1.109	4	4
	1911	1.110	4	4
	1912	1.116	6	6
Itapollá.....	1905	408	2	4
	1907	850	2	4
	1908	961	2	6
	1909	1.235	5	6
	1910	1.292	5	6
	1911	1.459	7	7
	1912	1.458	7	7
Itaporanga.....	1905	606	3	5
	1907	756	3	5
	1908	925	5	5
	1909	1.015	5	5
	1910	1.002	5	5
	1911	998	6	6
	1912	1.055	7	7

(*) Não informou.

ESTADO DE SÃO PAULO

MUNICIPIOS	Annos	Numero de eleitores	Numero de Secções	
			FEDERAES	ESTADUAES
Itararé.....	1905	324	2	2
	1907	501	2	2
	1908	503	2	2
	1909	619	2	3
	1910	643	2	3
	1911	633	3	3
	1912	633	4	4
Itatiba.....	1905	819	4	4
	1907	1.058	4	4
	1908	1.040	4	4
	1909	1.059	4	4
	1910	1.058	4	4
	1911	1.148	4	4
	1912	1.153	7	7
Itatinga.....	1905	(*)	(*)	(*)
	1907	327	2	2
	1908	327	2	2
	1909	387	2	2
	1910	598	2	2
	1911	594	3	3
	1912	609	3	3
Ituverava.....	1905	498	2	2
	1907	597	2	2
	1908	590	2	2
	1909	689	3	3
	1910	1.033	3	3
	1911	1.312	6	6
	1912	1.312	6	6
Jaboticabal.....	1905	803	5	9
	1907	1.800	9	9
	1908	1.800	9	9
	1909	2.149	11	11
	1910	2.579	11	11
	1911	2.685	12	12
	1912	2.760	16	16
Jacarehy.....	1905	460	3	3
	1907	1.010	5	5
	1908	1.048	5	5
	1909	1.070	5	5
	1910	1.176	5	5
	1911	1.160	5	5
	1912	1.142	7	7

(*) Não informou.

ESTADO DE SÃO PAULO

MUNICIPIOS	Annos	Numero de eleitores	Numero de Secções	
			FEDERAES	ESTADUAES
Jahú.....	1905	1.147	5	9
	1907	1.829	5	9
	1908	1.675	5	9
	1909	1.675	8	8
	1910	1.677	8	8
	1911	1.657	10	10
	1912	1.657	10	10
Jambuí.....	1905	121	2	1
	1907	392	2	1
	1908	205	2	1
	1909	281	2	2
	1910	312	2	1
	1911	334	2	2
	1912	337	2	2
Jardinópolis.....	1905	498	2	2
	1907	683	2	2
	1908	725	2	3
	1909	687	3	3
	1910	678	3	3
	1911	685	3	3
	1912	685	3	3
Jatubá.....	1905	111	2	1
	1907	173	2	1
	1908	149	2	1
	1909	156	2	1
	1910	156	2	1
	1911	156	2	1
	1912	156	2	1
Jundiahy.....	1905	727	3	4
	1907	895	3	4
	1908	1.000	4	4
	1909	1.134	4	4
	1910	1.405	4	5
	1911	1.497	8	7
	1912	1.619	8	9
Juquery.....	1905	218	2	1
	1907	258	2	1
	1908	258	2	1
	1909	224	2	1
	1910	274	2	2
	1911	287	2	2
	1912	287	2	2

ESTADO DE SÃO PAULO

MUNICIPIOS	Annos	Numero de eleitores	Numero de Secções	
			FEDERAES	ESTADUAES
Lagoinha.....	1905	320	2	2
	1907	336	2	2
	1908	345	2	2
	1909	332	2	2
	1910	356	2	2
	1911	355	2	2
	1912	355	2	2
Leme.....	1905	317	2	3
	1907	542	2	3
	1908	714	3	3
	1909	744	3	3
	1910	744	3	3
	1911	650	4	4
	1912	650	4	4
Lengóes.....	1905	460	3	3
	1907	541	3	3
	1908	660	3	4
	1909	680	3	4
	1910	681	3	4
	1911	911	6	6
	1912	911	6	6
Limeira.....	1905	698	3	5
	1907	794	3	5
	1908	1.107	3	5
	1909	1.106	3	5
	1910	1.080	3	5
	1911	1.189	6	6
	1912	1.255	6	6
Lorena.....	1905	608	4	4
	1907	608	4	4
	1908	937	4	4
	1909	952	4	4
	1910	1.036	5	5
	1911	1.035	5	5
	1912	959	6	5
Matão.....	1905	232	2	2
	1907	351	2	2
	1908	351	2	2
	1909	457	2	2
	1910	529	2	3
	1911	529	2	3
	1912	904	3	5

ESTADO DE SÃO PAULO

MUNICIPIOS	Annos	Numero de eleitores	Numero de Secções	
			FEDERAES	ESTADUAES
Minciros.....	1905	174	2	2
	1907	277	2	2
	1908	277	2	2
	1909	286	2	2
	1910	347	2	2
	1911	309	2	2
Mococa.....	1912	396	2	2
	1905	878	5	5
	1907	1.162	5	5
	1908	1.280	5	5
	1909	1.287	5	5
	1910	1.918	5	5
Mogy das Cruzes.....	1911	1.933	10	10
	1912	1.947	10	10
	1905	224	2	4
	1907	885	2	4
	1908	910	5	5
	1909	956	5	5
Mogy Guaes.....	1910	1.159	5	5
	1911	1.382	8	8
	1912	1.484	8	8
	1905	208	2	2
	1907	592	2	2
	1908	336	2	2
Mogy Mirim.....	1909	382	2	2
	1910	440	2	2
	1911	445	2	2
	1912	456	3	3
	1905	551	3	6
	1907	1.079	3	6
Monte Alto.....	1908	1.079	3	6
	1909	1.160	5	6
	1910	1.286	6	6
	1911	1.059	6	6
	1912	1.304	6	6
	Monte Alto.....	1905	218	2
1907		642	2	2
1908		762	2	5
1909		881	5	5
1910		1.116	5	5
1911		1.116	6	6
Monte Alto.....	1912	1.116	6	6

ESTADO DE SÃO PAULO

MUNICIPIOS	Annos	Numero de eleitores	Numero de Secções	
			FEDERAES	ESTADUAES
Monte-Mór.....	1905	233	2	1
	1907	173	2	1
	1908	255	2	1
	1909	255	2	1
	1910	243	2	1
	1911	261	2	2
Natividade.....	1912	300	2	2
	1905	386	2	2
	1907	574	2	2
	1908	417	2	2
	1909	470	2	2
	1910	460	2	2
Nazareth.....	1911	514	3	3
	1912	514	3	3
	1905	232	2	2
	1907	271	2	2
	1908	291	2	2
	1909	313	2	2
Orlandia.....	1910	402	2	2
	1911	444	3	3
	1912	476	3	3
	1905	851	5	6
	1907	1.134	6	6
	1908	1.225	6	6
Palmeiras.....	1909	1.319	6	6
	1910	1.574	5	8
	1911	1.613	10	10
	1912	1.892	11	11
	1905	159	2	2
	1907	225	2	2
Parahybuna.....	1908	228	2	2
	1909	279	2	2
	1910	392	2	2
	1911	460	2	2
	1912	491	3	3
	1905	496	3	3
Parahybuna.....	1907	555	3	3
	1908	555	3	3
	1909	728	4	3
	1910	796	4	4
	1911	793	4	4
	1912	816	4	4

ESTADO DE SÃO PAULO

MUNICIPIOS	Annos	Numero de eleitores	Numero de Secções	
			FEDERAES	ESTADUAES
Parnahyba.....	1905	236	2	2
	1907	298	2	2
	1908	374	2	2
	1909	390	2	2
	1910	457	2	2
	1911	498	2	3
Patrocinio do Sapucahy.....	1912	556	3	3
	1905	444	2	3
	1907	474	3	3
	1908	492	3	3
	1909	490	3	3
	1910	624	3	3
Pedernhas.....	1911	624	4	4
	1912	624	4	4
	1905	168	2	2
	1907	216	2	2
	1908	250	2	2
	1909	575	3	3
Pedrinhas.....	1910	627	3	3
	1911	627	3	3
	1912	627	3	3
	1905	105	2	1
	1907	252	2	1
	1908	252	2	1
Pereira.....	1909	252	2	1
	1910	261	2	1
	1911	290	2	2
	1912	290	2	2
	1905	(*)	(*)	(*)
	1907	186	2	2
Piedade.....	1908	207	2	2
	1909	207	2	2
	1910	220	2	2
	1911	264	2	2
	1912	264	2	2
	1905	340	2	2
Piedade.....	1907	382	2	2
	1908	577	2	2
	1909	409	2	2
	1910	522	2	2
	1911	536	2	2
	1912	536	3	3

(*) Não Informou.

ESTADO DE SÃO PAULO

MUNICIPIOS	Annos	Numero de eleitores	Numero de Secções	
			FEDERAES	ESTADUAES
	1905	(*)	(*)	(*)
	1907	247	2	1
	1908	247	2	1
Pilar.....	1909	247	2	1
	1910	306	2	2
	1911	337	2	2
	1912	337	2	2
	1905	768	4	5
	1907	1.099	4	5
	1908	1.155	4	5
Pindamonhangaba.....	1909	1.749	5	5
	1910	1.266	5	6
	1911	1.423	5	6
	1912	1.490	8	8
	1905	213	2	2
	1907	285	2	2
	1908	272	2	2
Pinheiros.....	1909	285	2	2
	1910	351	2	2
	1911	345	2	2
	1912	407	2	2
	1905	452	2	2
	1907	540	2	2
	1908	521	2	2
Piracaiá.....	1909	523	3	3
	1910	644	3	3
	1911	645	3	3
	1912	693	4	4
	1905	865	4	5
	1907	1.105	4	5
	1908	1.153	4	5
Piracicaba.....	1909	1.235	4	5
	1910	1.496	4	6
	1911	1.871	10	8
	1912	2.155	10	11
	1905	1.003	6	6
	1907	1.303	6	6
	1908	1.487	8	8
Pirajú.....	1909	1.400	8	8
	1910	1.586	8	8
	1911	1.664	8	8
	1912	1.803	10	8

(*) Não informou.

ESTADO DE SÃO PAULO

MUNICIPIOS	Annos	Numero de eleitores	Numero de Secções	
			FEDERAES	ESTADUAES
Pirassununga.....	1905	441	2	3
	1907	775	2	3
	1908	650	3	3
	1909	680	3	3
	1910	775	3	3
	1911	746	3	3
	1912	765	4	4
Pitangueiras.....	1905	554	3	3
	1907	782	3	3
	1908	689	3	3
	1909	810	4	4
	1910	858	4	4
	1911	987	4	4
	1912	886	5	5
Porto Feliz.....	1905	557	3	4
	1907	697	4	4
	1908	697	4	4
	1909	664	4	4
	1910	785	4	4
	1911	865	4	4
	1912	899	5	5
Porto Ferreira.....	1905	109	2	2
	1907	312	2	2
	1908	312	2	2
	1909	331	2	2
	1910	485	2	2
	1911	498	2	2
	1912	498	2	2
Queluz.....	1905	394	2	2
	1907	476	2	2
	1908	488	2	2
	1909	535	3	3
	1910	621	3	3
	1911	621	4	4
	1912	653	4	4
Redenção.....	1905	402	2	2
	1907	476	2	2
	1908	510	2	2
	1909	536	2	2
	1910	569	2	2
	1911	580	2	2
	1912	595	3	3

ESTADO DE SÃO PAULO

MUNICIPIOS	Annos	Numero de eleitores	Numero de Secções	
			FEDERAES	ESTADUAES
Ribeira (creado em 1910).....	1910	(*)	(*)	(*)
	1911	292	2	2
	1912	292	2	2
Ribeirão Bonito.....	1905	285	2	3
	1907	501	3	3
	1908	501	3	3
	1909	684	3	3
	1910	684	3	3
	1911	684	3	3
	1912	684	3	3
Ribeirão Branco.....	1905	156	2	1
	1907	200	2	1
	1908	200	2	1
	1909	200	2	1
	1910	257	2	1
	1911	250	2	2
	1912	230	2	2
Ribeirão Preto.....	1905	(*)	(*)	(*)
	1907	(*)	(*)	(*)
	1908	1.890	9	9
	1909	2.105	10	10
	1910	2.105	10	10
	1911	2.105	10	10
Rio Bonito.....	1912	3.555	20	20
	1905	184	2	2
	1907	198	2	2
	1908	198	2	2
	1909	382	2	2
	1910	412	2	2
	1911	439	2	2
Rio Claro.....	1912	495	3	3
	1905	1.079	9	9
	1907	1.489	9	9
	1908	1.526	9	9
	1909	1.552	9	9
	1910	1.705	9	9
	1911	1.705	9	9
	1912	1.722	10	9

(*) Não informou.

ESTADO DE SÃO PAULO

MUNICIPIOS	Annos	Numero de eleitores	Numero de Secções	
			FEDERAES	ESTADUARS
Rio das Pedras.....	1905	157	2	2
	1907	237	2	2
	1908	266	2	2
	1909	211	2	1
	1910	277	2	2
	1911	235	2	1
	1912	203	2	1
Rio Preto.....	1905	988	4	6
	1907	737	4	6
	1908	737	4	6
	1909	851	4	7
	1910	851	4	8
	1911	1.067	4	9
	1912	1.067	4	9
Sallesopolis.....	1905	240	2	1
	1907	265	2	1
	1908	247	2	1
	1909	253	2	2
	1910	246	2	2
	1911	243	2	2
	1912	296	2	2
Salto Grande do Paranapanema (criado em 1911)..	1911	—	—	—
	1912	322	3	3
Salto de Itá.....	1905	250	2	2
	1907	240	2	2
	1908	362	2	2
	1909	401	2	2
	1910	412	2	2
	1911	412	2	2
	1912	412	2	2
Santa Barbara.....	1905	262	2	2
	1907	338	2	2
	1908	338	2	2
	1909	333	2	2
	1910	402	2	2
	1911	328	2	2
	1912	384	3	3

ESTADO DE SÃO PAULO

MUNICIPIOS	Anos	Numero de eleitores	Numero de Secções	
			FEDERAES	ESTADUAES
Santa Barbara do Rio Pardo.....	1905	205	2	2
	1907	346	2	2
	1908	355	2	2
	1909	682	3	3
	1910	427	3	3
	1911	306	3	3
Santa Branca.....	1912	306	3	3
	1905	(*)	(*)	(*)
	1907	289	2	2
	1908	292	2	2
	1909	340	2	2
	1910	379	2	2
Santa Cruz da Conceição.....	1911	370	2	2
	1912	370	2	2
	1905	188	2	2
	1907	200	2	2
	1908	187	2	2
	1909	188	2	2
Santa Cruz do Rio Pardo.....	1910	187	2	2
	1911	182	2	2
	1912	182	2	2
	1905	1.245	9	9
	1907	1.512	9	9
	1908	1.609	9	9
Santa Izabel.....	1909	1.604	9	9
	1910	1.854	9	9
	1911	1.855	10	10
	1912	2.272	10	10
	1905	234	2	2
	1907	309	2	2
Santa Rita do Passa Quatro.....	1908	301	2	2
	1909	399	2	2
	1910	399	2	2
	1911	436	2	2
	1912	481	3	3
	1905	685	4	4
	1907	1.080	4	4
	1908	1.077	4	4
	1909	1.130	5	5
	1910	1.199	5	5
	1911	1.163	5	5
	1912	1.174	7	7

(*) Não informou.

ESTADO DE SÃO PAULO

MUNICIPIOS	Annos	Numero de eleitores	Numero de Secções	
			FEDERAES	ESTADUAES
Santo Amaro.....	1905	452	3	3
	1907	469	3	3
	1908	469	3	3
	1909	616	3	3
	1910	635	3	3
	1911	635	3	3
Santo Antonio da Alegria.....	1912	655	4	3
	1905	210	2	2
	1907	226	2	2
	1908	226	2	2
	1909	226	2	2
	1910	226	2	2
Santo Antonio da Boa Vista.....	1911	307	2	2
	1912	307	2	2
	1905	321	2	2
	1907	335	2	2
	1908	342	2	2
	1909	349	2	2
Santos.....	1910	409	2	2
	1911	410	3	3
	1912	410	3	3
	1905	1.763	10	10
	1907	2.319	10	10
	1908	3.467	10	10
São Bento do Sapucahy.....	1909	3.426	19	19
	1910	4.558	19	19
	1911	4.749	19	19
	1912	4.985	24	24
	1905	853	5	5
	1907	1.001	5	5
São Bernardo.....	1908	933	5	5
	1909	1.001	5	5
	1910	1.068	5	5
	1911	1.050	8	8
	1912	1.050	8	8
	1905	564	3	4
Santos.....	1907	705	3	4
	1908	775	4	4
	1909	859	4	4
	1910	1.063	4	4
	1911	1.063	5	5
	1912	1.190	6	6

ESTADO DE SÃO PAULO

MUNICIPIOS	Annos	Numero de eleitores	Numero de Secções	
			FEDERAES	ESTADUAES
São Carlos.....	1905	1.033	5	6
	1907	1.266	5	6
	1908	1.315	5	6
	1909	1.277	5	5
	1910	1.609	5	6
	1911	1.674	9	9
São João da Boa Vista.....	1912	1.798	9	9
	1905	1.052	5	5
	1907	1.602	5	5
	1908	1.623	5	5
	1909	1.609	7	7
	1910	1.609	7	7
São João da Boa Vista.....	1911	1.866	12	12
	1912	1.866	12	12
	1905	192	2	2
	1907	415	2	2
	1908	412	2	2
	1909	470	2	2
São João da Boa Vista.....	1910	470	2	2
	1911	502	2	2
	1912	526	3	3
	1905	232	2	2
	1907	341	2	2
	1908	341	2	2
São João do Curralinho.....	1909	341	2	2
	1910	341	2	2
	1911	341	2	2
	1912	546	2	2
	1905	221	2	2
	1907	322	2	2
São José do Barreiro.....	1908	322	2	2
	1909	328	2	2
	1910	379	2	2
	1911	372	2	2
	1912	372	2	2
	1905	658	3	4
São José dos Campos.....	1907	860	3	4
	1908	890	3	4
	1909	931	4	4
	1910	1.044	4	5
	1911	1.055	4	4
	1912	1.095	6	6

ESTADO DE SÃO PAULO

MUNICIPIOS	Annos	Numero de eleitores	Numero de Secções	
			FEDERAES	ESTADUAES
São José do Rio Pardo.....	1905	904	5	5
	1907	908	5	5
	1908	996	5	5
	1909	1.065	5	5
	1910	1.247	5	5
	1911	1.384	7	7
	1912	1.509	10	10
São Luiz do Parahytinga.....	1905	620	3	3
	1907	672	3	3
	1908	698	3	3
	1909	922	3	3
	1910	1.063	3	3
	1911	1.072	6	6
	1912	1.072	6	6
São Manuel do Paraíso.....	1905	941	4	6
	1907	999	4	6
	1908	1.070	5	6
	1909	1.057	5	7
	1910	1.096	5	7
	1911	1.096	5	7
	1912	1.096	6	7
São Miguel Archanjo.....	1905	187	2	2
	1907	385	2	2
	1908	385	2	2
	1909	386	2	2
	1910	504	2	2
	1911	504	3	3
	1912	504	3	3
São Paulo.....	1905	6.269	38	38
	1907	7.919	38	38
	1908	9.071	38	38
	1909	10.485	38	38
	1910	10.485	38	38
	1911	10.485	88	88
	1912	10.485	88	88
São Pedro.....	1905	231	2	3
	1907	395	3	3
	1908	388	3	3
	1909	395	3	3
	1910	520	3	3
	1911	528	3	2
	1912	568	3	3

ESTADO DE SÃO PAULO

MUNICIPIOS	Annos	Numero de eleitores	Numero de Secções	
			FEDERAES	ESTADUAES
São Pedro do Turvo.....	1905	175	2	2
	1907	282	2	2
	1908	282	2	2
	1909	282	2	2
	1910	320	2	2
	1911	320	2	2
São Roque	1912	320	2	2
	1905	451	3	3
	1907	608	3	3
	1908	767	4	4
	1909	1.061	4	4
	1910	1.403	4	4
São Sebastião.....	1911	1.329	5	5
	1912	1.459	5	5
	1905	215	2	2
	1907	272	2	2
	1908	279	2	2
	1909	284	2	2
São Simão.....	1910	387	2	2
	1911	389	2	2
	1912	403	2	2
	1905	1.145	7	7
	1907	1.455	7	7
	1908	1.671	7	7
São Vicente.....	1909	1.694	8	8
	1910	1.978	8	8
	1911	1.978	8	8
	1912	1.978	8	8
	1905	174	2	2
	1907	335	2	2
Sarapuhy.....	1908	423	2	2
	1909	554	3	3
	1910	739	3	3
	1911	780	4	4
	1912	760	4	4
	1905	120	2	4
Sarapuhy.....	1907	226	2	4
	1908	289	2	4
	1909	296	2	4
	1910	334	2	4
	1911	370	2	2
	1912	414	2	2

ESTADO DE SÃO PAULO

MUNICIPIOS	Annos	Numero de eleitores	Numero de Secções	
			FEDERAES	ESTADUAES
Serra Negra.....	1905	554	3	3
	1907	637	3	3
	1908	637	3	3
	1909	730	3	3
	1910	824	3	3
	1911	919	3	3
	1912	1.001	6	6
Sertãozinho.....	1905	437	2	4
	1907	636	4	4
	1908	814	4	4
	1909	967	4	4
	1910	970	4	4
	1911	1.038	5	5
	1912	1.463	5	5
Silveiras.....	1905	250	2	2
	1907	322	2	
	1908	335	2	2
	1909	417	2	2
	1910	471	2	2
	1911	365	2	2
	1912	365	2	2
Sorocorro.....	1905	476	3	3
	1907	603	3	3
	1908	703	3	3
	1909	703	3	3
	1910	735	3	3
	1911	819	5	5
	1912	897	5	5
Sorocuba.....	1905	859	5	7
	1907	1.612	7	7
	1908	1.612	7	7
	1909	1.700	7	7
	1910	1.836	7	7
	1911	2.064	7	7
	1912	2.212	7	7
Tamboré.....	1905	386	2	2
	1907	423	2	2
	1908	403	2	2
	1909	423	2	2
	1910	559	2	2
	1911	559	3	3
	1912	559	3	3

ESTADO DE SÃO PAULO

MUNICIPIOS	Annos	Numero de eleitores	Numero de Secções	
			FEDERAES	ESTADUAES
Taquaratinga.....	1905	(*)	(*)	(*)
	1907	576	3	3
	1908	652	3	3
	1909	956	4	4
	1910	1.336	4	4
	1911	1.264	5	5
Tatuhy.....	1912	1.264	5	5
	1905	404	2	3
	1907	676	2	3
	1908	1.370	7	7
	1909	1.948	9	9
	1910	1.948	9	9
Taubaté.....	1911	2.116	10	10
	1912	2.290	10	10
	1905	2.080	9	9
	1907	2.823	9	9
	1908	3.003	9	9
	1909	3.197	9	9
Tieté.....	1910	3.082	13	13
	1911	3.601	18	18
	1912	3.787	18	18
	1905	619	4	4
	1907	996	6	4
	1908	960	6	6
Tremembé.....	1909	1.449	8	8
	1910	1.613	8	8
	1911	1.613	10	8
	1912	1.486	10	8
	1905	227	2	2
	1907	256	2	2
Ubatuba.....	1908	256	2	2
	1909	256	2	2
	1910	257	2	2
	1911	257	2	2
	1912	333	2	2
	1905	321	2	2
	1907	364	2	2
	1908	364	2	2
	1909	399	2	2
	1910	448	2	2
	1911	452	3	3
	1912	452	3	3

(*) Não informou.

ESTADO DE SÃO PAULO

MUNICIPIOS	Annos	Numero de eleitores	Numero de Secções	
			FEDERAES	ESTADUAES
Una.....	1905	240	2	2
	1907	298	2	2
	1908	285	2	2
	1909	289	2	2
	1910	488	2	2
	1911	488	2	2
Villa Bella.....	1912	488	2	2
	1905	175	2	2
	1907	305	2	2
	1908	290	2	2
	1909	338	2	2
	1910	427	2	2
Villa Vieira do Pinete.....	1911	471	3	3
	1912	471	3	3
	1905	52	2	1
	1907	181	2	1
	1908	180	2	2
	1909	282	2	2
Xiririca.....	1910	282	2	2
	1911	253	2	2
	1912	253	2	2
	1905	293	2	4
	1907	584	4	4
	1908	498	4	4
Yporanga.....	1909	536	4	4
	1910	744	4	4
	1911	719	4	4
	1912	844	5	5
	1905	187	2	1
	1907	185	2	1
Yta.....	1908	275	2	1
	1909	291	2	2
	1910	294	2	2
	1911	294	2	2
Yta.....	1912	294	2	2
	1905	349	2	4
	1907	1.021	4	4
	1908	997	4	4
	1909	1.021	5	5
	1910	1.511	5	5
Yta.....	1911	1.511	6	6
	1912	1.511	6	6

RESUMO DO ESTADO DE SÃO PAULO

Districtos eleitoraes	Annos	Numero de Secções		Numero de eleitores
		FEDERAES	ESTADUAES	
Federaes..... 4	1905	505	557	80.636
	1907	567	590	119.727
	1908	631	651	129.920
	1909	681	687	143.012
Estaduaes..... 10	1910	682	713	160.494
	1911	882	879	168.130
	1912	985	980	179.700

REPRESENTAÇÃO..... {
 Federal..... { 3 Senadores
 22 Deputados
 Estadual.... { 24 Senadores
 50 Deputados

ESTADO DE SERGIPE

MUNICIPIOS	Annos	Numero de eleitores	Numero de Secções	
			FEDERAES	ESTADUAES
Annapolis.....	1905	371	2	2
	1907	385	2	2
	1908	392	2	2
	1909	386	2	2
	1910	386	2	2
	1911	415	2	2
Aquidabau.....	1912	752	4	4
	1905	226	2	2
	1907	165	2	2
	1908	226	2	2
	1909	226	2	2
	1910	226	2	2
Aracaju.....	1911	226	2	2
	1912	224	2	2
	1905	802	4	4
	1907	805	4	4
	1908	802	4	4
	1909	771	4	4
Araua.....	1910	853	4	4
	1911	860	5	5
	1912	860	5	5
	1905	164	2	2
	1907	168	2	2
	1908	170	2	2
Buquim.....	1909	161	2	2
	1910	163	2	2
	1911	170	2	2
	1912	159	2	2
	1905	206	2	2
	1907	214	2	2
Campos.....	1908	218	2	2
	1909	217	2	2
	1910	217	2	2
	1911	387	2	2
	1912	387	2	2
	1905	415	2	2
	1907	415	2	2
	1908	535	2	2
	1909	472	2	2
	1910	684	2	2
	1911	762	2	2
	1912	805	4	4

ESTADO DE SERGIPE

MUNICIPIOS	Annos	Numero de eleitores	Numero de Secções	
			FEDERAES	ESTADUAES
Capella.....	1905	552	3	3
	1907	582	3	3
	1908	582	3	3
	1909	573	3	3
	1910	574	3	3
	1911	594	3	3
Divina Pastora.....	1912	589	3	3
	1905	238	2	2
	1907	243	2	2
	1908	246	2	2
	1909	246	2	2
	1910	343	2	2
Espirito Santo.....	1911	343	2	2
	1912	345	2	2
	1905	92	2	2
	1907	126	2	2
	1908	135	2	2
	1909	153	2	2
Estancia.....	1910	120	2	2
	1911	126	2	1
	1912	126	2	1
	1905	399	2	2
	1907	399	2	2
	1908	396	2	2
Gararú.....	1909	431	2	2
	1910	422	2	2
	1911	438	2	2
	1912	490	3	3
	1905	257	2	2
	1907	257	2	2
Itabalana.....	1908	257	2	2
	1909	257	2	2
	1910	257	2	2
	1911	257	2	2
	1912	257	2	2
	1905	567	3	3
Itabalana.....	1907	567	3	3
	1908	568	3	3
	1909	568	3	3
	1910	568	3	3
	1911	735	4	4
	1912	735	4	4

ESTADO DE SERGIPE

MUNICIPIOS	Annos	Numero de eleitores	Numero de Secções	
			FEDERAES	ESTADUAES
Itabainha.....	1905	408	2	2
	1907	461	2	2
	1908	441	2	2
	1909	441	2	2
	1910	454	2	2
	1911	456	2	2
Itaporanga.....	1912	456	3	3
	1905	270	2	2
	1907	270	2	2
	1908	161	2	2
	1909	269	2	2
	1910	261	2	2
Japaratinga.....	1911	261	2	2
	1912	261	2	2
	1905	248	2	2
	1907	299	2	2
	1908	316	2	2
	1909	347	2	2
Lagarto.....	1910	300	2	2
	1911	288	2	2
	1912	288	2	2
	1905	350	2	2
	1907	364	2	2
	1908	364	2	2
Laranjeiras.....	1909	391	2	2
	1910	391	2	2
	1911	415	2	2
	1912	413	3	3
	1905	386	2	2
	1907	386	2	2
Maroim.....	1908	386	2	2
	1909	386	2	2
	1910	386	2	2
	1911	386	2	2
	1912	520	3	3
	Mocimbuos.....	1905	349	2
1907		349	2	2
1908		349	2	2
1909		359	2	2
1910		362	2	2
1911		367	2	2
	1912	373	2	2

ESTADO DE SERGIPE

MUNICIPIOS	Annos	Numero de eleitores	Numero de Secções	
			FEDERAES	ESTADUAES
Nossa Senhora das Dôres.....	1905	247	2	2
	1907	247	2	2
	1908	248	2	2
	1909	248	2	2
	1910	248	2	2
	1911	300	2	2
	1912	300	2	2
Pacatuba.....	1905	392	2	2
	1907	302	2	2
	1908	302	2	2
	1909	302	2	2
	1910	302	2	2
	1911	349	2	2
Porto da Folha.....	1912	349	2	2
	1905	510	3	3
	1907	519	3	3
	1908	519	3	3
	1909	519	3	3
	1910	519	3	3
	1911	519	3	3
Propriá.....	1912	519	3	3
	1905	660	3	3
	1907	896	3	3
	1908	1.015	3	3
	1909	1.015	3	3
	1910	1.015	3	3
	1911	805	4	4
Rinçãõ.....	1912	805	4	4
	1905	235	2	2
	1907	235	2	2
	1908	235	2	2
	1909	235	2	2
	1910	235	2	2
	1911	237	2	2
Riachuelo.....	1912	237	2	2
	1905	253	2	2
	1907	256	2	2
	1908	256	2	2
	1909	256	2	2
	1910	312	2	2
	1911	314	2	2
	1912	383	2	2

ESTADO DE SERGIPE

MUNICIPIOS	Annos	Numero de eleitores	Numero de Secções	
			FEDERAES	ESTADUAES
Rosario.....	1905	279	2	2
	1907	291	2	2
	1908	291	2	2
	1909	293	2	2
	1910	286	2	2
	1911	373	2	2
	1912	300	2	2
Santa Luzia.....	1905	900	4	4
	1907	900	4	4
	1908	900	4	4
	1909	900	4	4
	1910	900	4	4
	1911	920	5	5
	1912	920	5	5
Santo Amaro.....	1905	740	2	2
	1907	740	2	2
	1908	740	2	2
	1909	830	2	2
	1910	830	2	2
	1911	830	2	2
	1912	830	5	5
São Christovão.....	1905	182	2	2
	1907	192	2	2
	1908	198	2	2
	1909	206	2	2
	1910	206	2	2
	1911	232	2	2
	1912	282	2	2
São Paulo.....	1905	247	2	2
	1907	247	2	2
	1908	274	2	2
	1909	247	2	2
	1910	247	2	2
	1911	274	2	2
	1912	274	2	2
Siriry.....	1905	175	2	2
	1907	182	2	2
	1908	183	2	2
	1909	182	2	2
	1910	195	2	2
	1911	202	2	2
	1912	232	2	2

ESTADO DE SERGIPE

MUNICIPIOS	Annos	Numero de eleitores	Numero de Secções	
			FEDERAES	ESTADUAES
Socorro.....	1905	202	2	2
	1907	202	2	2
	1908	202	2	2
	1909	202	2	2
	1910	202	2	2
	1911	202	2	2
	1912	202	2	2
Villa Christina.....	1905	110	2	2
	1907	116	2	2
	1908	119	2	2
	1909	119	2	2
	1910	111	2	2
	1911	111	2	2
	1912	111	2	2
Villa Nova.....	1905	353	2	2
	1907	353	2	2
	1908	496	2	2
	1909	496	2	2
	1910	496	2	2
	1911	497	3	3
	1912	497	3	3

RESUMO DO ESTADO DE SERGIPE

Districtos eleitoraes	Annos	Numero de Secções		Numero de eleitores
		FEDERAES	ESTADUAES	
Federal..... 1	1905	74	74	11.785
	1907	74	74	12.133
	1908	74	74	12.522
	1909	74	74	12.704
Estadual..... 1	1910	74	74	13.071
	1911	79	78	13.651
	1912	90	89	14.290

REPRESENTAÇÃO. {
 Federal..... { 3 Senadores
 4 Deputados
 Estadual.... { — Senadores
 24 Deputados

QUADRO COMPARATIVO

QUADRO

Em relação ao numero de eleitores, comparecimento ás

ESTADOS	Numero de districtos eleitoraes	Numero de eleitores em 1910	ELEIÇÃO PRESIDENCIAL EM 1910			
			Compareceram ás urnas	Votos apurados		Numero de votantes por 100 eleitores
				Para Presidente	Para Vice-presidente	
Alagoas.....	1	23.909	14.464	12.884	12.872	60.5
Amazonas.....	1	14.231	6.362	6.221	6.220	44.7
Bahia.....	4	99.935	91.373	61.098	60.455	91.5
Ceará.....	2	43.418	29.322	27.937	27.952	67.5
Districto Federal.....	2	25.246	8.687	4.526	4.503	34.4
Espirito Santo.....	1	18.512	10.949	8.801	8.840	59.1
Goyaz.....	1	17.130	8.844	8.489	8.483	51.6
Maranhão.....	1	32.774	13.949	11.960	11.966	42.6
Matto Grosso.....	1	7.989	3.511	3.502	3.510	43.9
Minas Geraes.....	7	266.081	146.109	141.267	141.639	54.9
Pará.....	1	57.936	38.807	30.118	30.027	66.9
Parahyba do Norte.....	1	24.794	13.512	8.253	8.110	54.1
Paraná.....	1	36.463	17.530	17.422	17.478	48.1
Pernambuco.....	3	64.220	34.077	31.751	31.542	53.0
Piauhy.....	1	21.843	15.448	12.255	12.248	70.7
Rio Grande do Norte....	1	14.236	9.473	7.671	7.673	66.4
Rio Grande do Sul.....	3	116.515	66.803	66.732	66.645	57.3
Rio de Janeiro.....	3	71.539	49.056	37.971	37.278	68.5
Santa Catharina.....	1	24.810	13.966	13.739	13.821	56.2
S. Paulo.....	4	160.494	108.705	108.618	108.683	67.7
Sergipe.....	1	13.071	6.704	6.352	5.993	51.2
TOTAES.....	41	1.155.146	697.651	627.567	625.938	60.3

707651

CÔMPARATIVO

urnas, apuração pelo Congresso e população por Estados

Numero de eleitores em 1911	Renovação da Camara dos Deputados e do terço do Senado em 1912				População calculada para 1910	Numero de eleitores por 1.000 habitantes
	Comparoceram às urnas	Votos apurados		Numero de votantes por 100 eleitores		
		Para Senadores	Para Deputados			
24.464	14.355	3.025	29.494	58.6	880.507	27.78
16.662	6.840	6.815	10.876	41.0	396.676	35.88
106.894	76.976	37.664	178.193	72.0	2.508.174	42.61
45.437	24.389	15.088	60.793	53.6	1.009.964	44.98
25.246	10.834	10.299	33.215	42.9	914.610	27.66
19.295	10.081	7.531	23.767	52.2	315.634	54.25
18.287	10.674	10.674	12.580	58.3	331.781	54.62
32.973	15.780	14.816	88.865	47.8	681.898	48.35
8.774	3.645	3.645	10.229	41.5	167.035	52.52
275.284	128.710	92.779	565.417	46.7	4.629.470	59.47
61.163	30.118	30.027	26.599	49.2	565.658	108.13
25.983	14.029	14.011	55.345	53.9	650.236	39.96
38.673	18.346	17.669	41.954	47.4	518.048	74.65
66.240	37.198	34.919	111.519	56.1	1.483.299	44.65
23.405	15.795	15.396	45.942	67.4	437.389	53.51
14.765	11.362	9.121	23.006	76.9	408.445	36.15
123.119	57.375	57.375	276.844	46.6	1.562.375	78.80
73.903	46.850	31.593	181.920	63.3	1.128.637	65.48
24.172	14.260	14.121	42.780	58.9	424.036	57.00
168.130	73.906	73.906	234.334	43.9	3.539.793	47.49
13.651	7.590	7.582	22.746	55.6	436.272	31.29
1.206.525	629.113	597.986	2.076.427	52.2	22.992.937	52.47

INDICE

	PAGS.
PREFACIO.....	V
Estado de Alagoas.....	3
» do Amazonas.....	11
» da Bahia.....	17
» do Ceará.....	41
Districto Federal.....	57
Estado do Espirito Santo.....	61
» de Goyaz.....	67
» do Maranhão.....	77
» de Mato Grosso.....	87
» de Minas Geraes.....	91
» do Pará.....	119
» da Parahyba do Norte.....	129
» do Paraná.....	137
» de Pernambuco.....	147
» do Piahy.....	159
» do Rio Grande do Norte.....	167
» do Rio Grande do Sul.....	175
» do Rio de Janeiro.....	189
» de Santa Catharina.....	199
» de São Paulo.....	205
» de Sergipe.....	235
Quadro Comparativo: em relação ao numero de eleitores, comparecimento ás urnas, apuração pelo Congresso e população por Estados.....	244