

MINISTERIO DA AGRICULTURA, INDUSTRIA E COMMERCIO

DIRECTORIA GERAL DE ESTATISTICA

ESTATISTICA DAS FINANÇAS DO BRAZIL

Recitas, despesas e dividas publicas da União, dos Estados e dos Municipios



336-81
B823
23

RIO DE JANEIRO
TYP. DA ESTATISTICA
1926

U.S. DEPARTMENT OF JUSTICE
FEDERAL BUREAU OF INVESTIGATION

5625 - 191146

NA publicação da Directoria Geral de Estatística, editada em 1924, sob o título *Resumo de varias estatísticas economico-financeiras*, foram apenas divulgados os resultados geraes do inquerito sobre as finanças da União, dos Estados e dos Municipios, não constando dessa synthese informações assás minuciosas sobre as finanças estaduaes e municipaes. E' essa a lacuna que vem agora preencher a presente publicação, na qual, para não alongar muito o estudo numerico, não figura a especificação detalhada das verbas orçamentarias, — omissão que, aliás, não prejudica o principal objectivo da Directoria de Estatística de esclarecer a situação geral do paiz, no ponto de vista dos recursos fiscaes e de sua immediata applicação aos gastos publicos da União, dos Estados e dos Municipios.

Os algarismos apurados no inquerito relativo ás finanças estaduaes e municipaes representam o desenvolvimento do plano já esboçado no "Anuario Estatístico" de 1908 a 1912, isto é, "assignalar na arrecadação o contingente fornecido pelas diversas verbas da receita e, nos gastos geraes, a parte correspondente ás principaes despesas", o que conseguiu realizar a Directoria Geral de Estatística, graças á continuidade de seus esforços e máo grado as difficuldades na execução dos seus encargos, sendo, certamente, o maior dos impecilios a falta de correspondentes idoneos nos Estados, mediante os quaes possa ella obter os elementos indispensaveis á elaboração dos seus trabalhos. Não conseguindo informações exactas, vê-se forçada a Directoria Geral de Estatística a recorrer, muitas vezes, ás cifras proporcionaes, verificadas em periodos anteriores, afim de assim supprir, por estimativa, a deficiencia, ou absoluta falta dos dados estatísticos, — culpa de que não se pôdem eximir nem os prefeitos, superintendentes, ou intendentes municipaes, nem mesmo os proprios secretarios ou directores das repartições de fazenda nos Estados, difficultando ou impedindo com a sua inercia a regular execução de um serviço da maior utilidade publica.

Aos algarismos até agora colligidos, vêm juntar-se as novas informações obtidas relativamente aos annos financeiros subsequentes, attingindo o anno de 1924, no tocante á União federal e aos Estados, e alcançando apenas o anno financeiro de 1923, no que diz respeito aos Municipios.

O resumo geral da receita e da despesa publica no Brazil é feito nos quadros I e II, onde figuram não só os numeros absolutos (isto é os totaes das rendas e dos dispendios), como tambem as cifras proporcionaes (isto é, as quotas correspondentes á União, aos Estados e aos Municipios), assignalando ainda os mesmos quadros os *numeros indices* referentes á totalidade dos recursos e dos gastos publicos.

Em synthese, são estas as informações constantes das duas tabellas numericas em relação ao decennio de 1914 a 1923.

Receita e despesa publica e suas relações proporcionaes

ANNOS	Receita	Despesa	Deficit	Relação % entre o deficit e a receita	NUMEROS INDIC (1)	
					Receita	Despesa
1914.....	758.689:331\$	1.165.181:319\$	— 406.491:988\$	53,6	81	98
1915.....	787.876:130\$	1.090.462:316\$	— 302.586:186\$	38,4	85	91
1916.....	879.029:482\$	1.097.527:113\$	— 218.497:631\$	24,9	94	92
1917.....	962.929:528\$	1.237.182:620\$	— 274.253:092\$	28,5	103	104
1918.....	1.056.838:408\$	1.337.971:470\$	— 281.083:062\$	26,6	113	112
1919.....	1.142.790:666\$	1.485.192:211\$	— 342.401:545\$	30,0	123	124
1920.....	1.548.165:724\$	1.872.018:218\$	— 323.852:494\$	20,9	160	157
1921.....	1.537.996:123\$	1.882.911:212\$	— 344.915:089\$	22,4	165	158
1922.....	1.667.739:941\$	2.216.728:646\$	— 548.988:705\$	32,9	179	186
1923.....	2.184.403:079\$	2.511.949:191\$	— 327.546:112\$	15,0	235	211

O confronto das cifras totaes da receita com as da despesa revela a maior differença no anno de 1922, no qual o deficit orçamentario attinge a 548.988:705\$000. Comparados, porém, os *deficits* com os recursos disponiveis de cada exercicio, verifica-se que a maior porcentagem deficitaria corresponde ao anno de 1914, em que a despesa excede mais de 53% ao total da receita.

Os numeros indices demonstram que, em 10 annos, duplicaram as rendas e as despesas publicas, sendo muito mais notavel o augmento apurado em relação á receita, correspondente a mais de 135% da renda inicial do periodo.

Assim se repartem os totaes das receitas e despesas publicas :

Receita e despesa da União, dos Estados e dos Municipios

(CONTOS DE REIS)

ANNOS	RECEITA			DESPESA		
	União	Estados	Municipios	União	Estados	Municipios
1914.....	423.252	201.936	133.501	759.914	266.286	138.981
1915.....	404.278	243.268	140.330	698.592	251.107	150.773
1916.....	477.897	258.074	143.058	686.558	259.948	152.021
1917.....	537.441	278.068	147.421	801.447	282.780	152.950
1918.....	618.829	281.544	156.515	867.162	309.960	160.849
1919.....	625.693	345.981	171.116	931.579	336.410	217.203
1920.....	922.258	432.296	193.611	1.226.735	438.190	207.093
1921.....	891.001	432.247	214.748	1.189.306	446.458	247.147
1922.....	972.179	462.106	233.455	1.428.261	511.298	277.169
1923.....	1.278.948	619.291	286.164	1.490.438	663.907	357.604




A apreciação dos algarismos revela que as rendas da União representam, em geral, pouco mais de 50% do total da receita, sendo muito mais notaveis

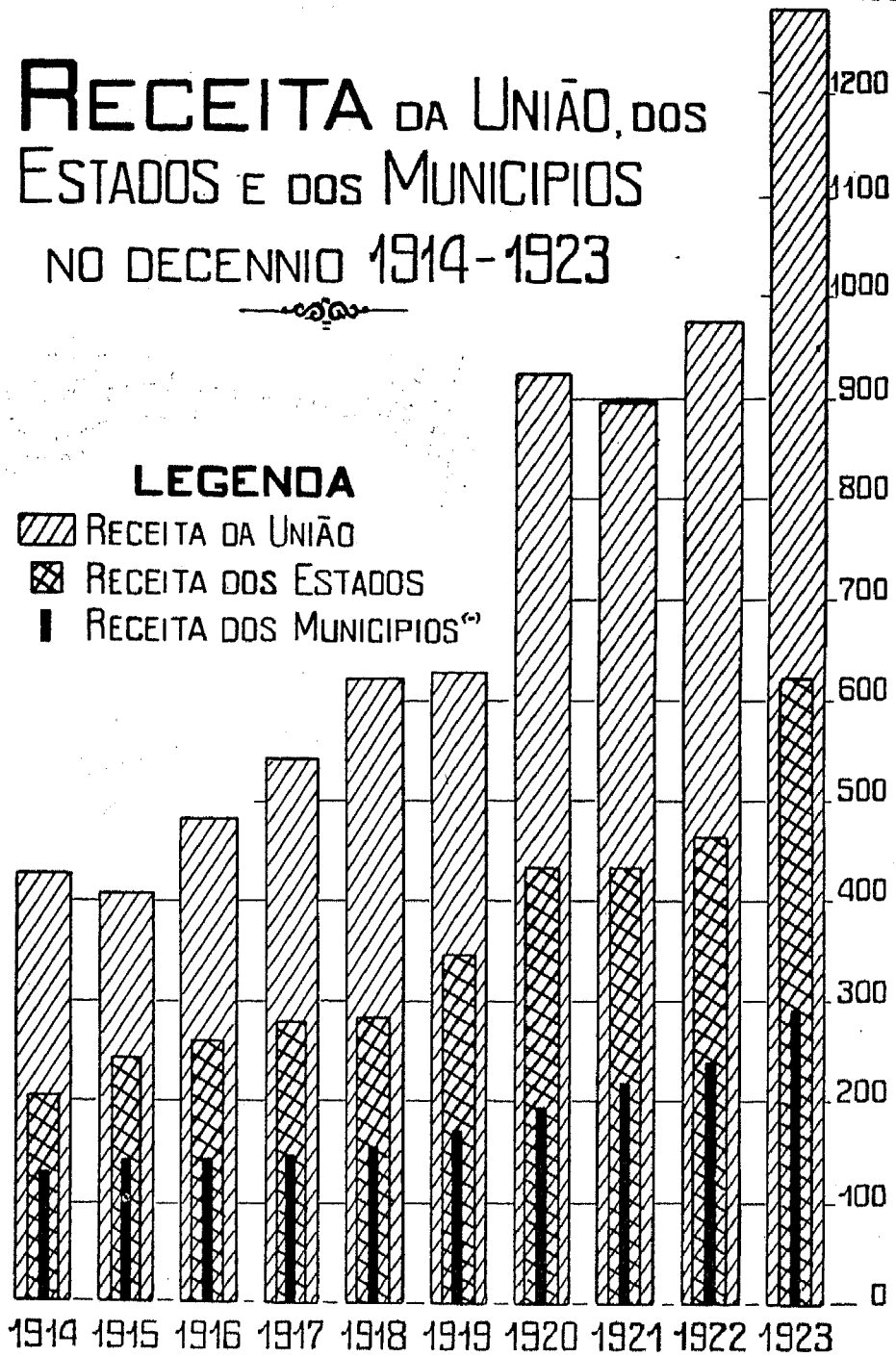
(1) Para o calculo dos *numeros indices*, foram tomadas como base as receitas e as despesas médias annuaes, do triennio de 1912 a 1914, isto é, os totaes de 917.227.589\$ e 1.192.489.165\$, respectivamente.

MILHARES DE
CONTOS DE REIS

RECEITA DA UNIÃO, DOS ESTADOS E DOS MUNICIPIOS NO DECENNIO 1914-1923

LEGENDA

-  RECEITA DA UNIÃO
-  RECEITA DOS ESTADOS
-  RECEITA DOS MUNICIPIOS^(*)



^(*)Inclusive o Distrito Federal

J.E.BION



os numeros relativos da despesa, variavel entre 59,3 % e 65,2 % do total apurado no decennio de 1914 a 1923. A receita estadual orça, approximadamente, na metade das sommas arrecadadas pela União, attingindo, de ordinario, os gastos realizados nos Estados a pouco mais de um terço do total dispendido pelo governo federal.

No que diz respeito aos municipios, os recursos annuaes disponiveis representam cerca da quarta parte da receita arrecadada pelos cofres federaes e, approximadamente, a metade do numerario percebido pelos thesouros estaduais. Os gastos realizados pelos municipios orçam, mais ou menos, na quarta parte da despesa feita pela União, correspondendo, — semelhantemente ao que ocorre em relação á receita, — a cerca de 50 % dos dispendios feitos pelos Estados, conforme demonstram, com toda a evidencia, os seguintes numeros relativos.

Porcentagem da receita e da despesa da União, dos Estados e dos Municipios

ANNOS	RECEITA			DESPESA		
	União	Estados	Municipios	União	Estados	Municipios
1914.....	55,8	26,6	17,6	65,2	22,9	11,9
1915.....	51,3	30,9	17,8	63,2	23,0	13,8
1916.....	54,4	29,3	16,3	62,5	23,6	13,9
1917.....	55,8	28,9	15,3	64,8	22,8	12,4
1918.....	58,6	26,6	14,8	64,8	23,2	12,0
1919.....	54,7	30,3	15,0	62,7	22,7	14,6
1920.....	59,6	27,9	12,5	65,5	23,4	11,1
1921.....	57,9	28,1	14,0	63,2	23,7	13,1
1922.....	58,3	27,7	14,0	64,4	23,1	12,5
1923.....	58,5	28,4	13,1	59,3	26,4	14,3

E' assás interessante a comparação da receita e da despesa publicas no Brazil com o total da população existente no decennio de 1914-1923.

ANNOS	População	POR HABITANTE	
		Receita	Despesa
1914.....	25.904.532	29\$288	44\$980
1915.....	26.666.230	29\$546	40\$893
1916.....	27.451.357	32\$021	39\$991
1917.....	28.260.512	34\$073	43\$778
1918.....	29.094.538	36\$326	45\$987
1919.....	29.934.227	38\$151	49\$582
1920.....	30.934.731	50\$046	60\$515
1921.....	31.850.382	48\$288	59\$117
1922.....	32.794.281	50\$855	67\$595
1923.....	33.767.342	64\$690	74\$390

Deste confronto resalta, mais uma vez, o excesso constante das despesas comparativamente com as receitas *per capita*. Isoladamente, são estes os coef-

ficientes registrados na União, nos Estados e nos Municípios, durante o mesmo periodo decennial de 1914 a 1923.

Receita e despesa, por habitante, na União, nos Estados e nos Municípios

ANNOS	RECEITA POR HABITANTE			DESPESA POR HABITANTE		
	União	Estados	Municípios	União	Estados	Municípios
1914.....	16\$339	7\$795	5\$154	29\$135	10\$280	5\$165
1915.....	15\$161	9\$123	5\$762	25\$312	9\$417	5\$654
1916.....	17\$409	9\$401	5\$211	25\$010	9\$133	5\$538
1917.....	19\$017	9\$339	5\$216	28\$359	10\$006	5\$412
1918.....	21\$270	9\$677	5\$380	29\$305	10\$654	5\$528
1919.....	20\$885	11\$550	5\$713	31\$100	11\$231	7\$251
1920.....	29\$613	13\$974	6\$259	30\$656	14\$165	6\$694
1921.....	27\$975	13\$571	6\$742	37\$340	14\$017	7\$760
1922.....	29\$645	14\$091	7\$119	43\$552	15\$591	8\$452
1923.....	37\$375	18\$340	8\$475	44\$139	19\$661	10\$590

E' facil verificar que os coefficients *per capita*, confrontados uns com os outros, apresentam entre si as mesmas relações existentes entre os numeros absolutos a que correspondem.

A divida externa do Brazil, representada nos compromissos assumidos pelo governo federal, estadual e municipal, attingia em 1924, feitas as conversões das varias moedas, a cerca de 200 milhões de libras esterlinas, assim distribuidas:

Divida externa da União, dos Estados, do Districto Federal e dos Municípios em 1924

ESPECIE	União	Estados	Districto Federal	Municípios (1)	Total
Libras esterlinas.....	102.623.294	19.977.285	3.419.850	14.186.010	140.206.469
Franco.....	336.607.500	372.407.385	—	—	709.014.885
Dollars.....	67.050.500	27.616.010	23.800.000	12.672.401	131.139.911
Florins.....	—	17.800.000	—	—	17.800.000
Equivalente em £ (1).....	129.746.168	41.887.409	8.309.926	16.789.779	196.733.282

A parte da divida externa dos Estados, do Districto Federal e dos Municípios corresponde a mais de metade (51,6%) da divida de que é responsavel o governo federal.

FINANÇAS DA UNIÃO

Figuram, separadamente, em seis quadros distinctos, os dados estatisticos, referentes ás finanças da União. Os quatro primeiros registram, em cada um dos annos do periodo de 1900 a 1924, não só os totaes da receita e da despesa, em ouro e papel, como tambem as principaes parcelas das duas especies orçamentarias. Consignam os dois ultimos quadros a situação da divida passiva, externa e interna, consolidada e fluctuante, no decennio de 1915 a 1924.

(1) 1 libra esterlina = 25,221 francos = 4,867 dollars = 12,107 florins

O estudo restropectivo das rendas e dos dispendios nacionaes permite apurar as seguintes quantias, em milhares de contos de réis (papel), num periodo de 80 annos consecutivos, desde o exercicio de 1844 a 1845 até o exercicio de 1924.

Receita e despesa do governo nacional em milhares de contos de réis (papel)

EXERCICIO	Receita	Despesa	Saldo ou deficit	NUMEROS - INDICES	
				Receita	Despesa
1844 — 1845.....	24,8	25,6	— 0,8	100	100
1845 — 1846.....	26,1	24,4	+ 1,7	105	95
1846 — 1847.....	27,6	26,6	+ 0,9	111	104
1847 — 1848.....	24,7	26,2	— 1,4	100	102
1848 — 1849.....	26,1	28,2	— 2,1	105	110
1849 — 1850.....	28,2	28,9	— 0,7	114	113
1850 — 1851.....	32,6	33,2	— 0,5	131	130
1851 — 1852.....	37,7	42,7	— 5,0	152	167
1852 — 1853.....	38,1	31,6	+ 6,4	154	123
1853 — 1854.....	34,5	36,2	— 1,7	139	141
1854 — 1855.....	35,9	38,7	— 2,7	145	151
1855 — 1856.....	38,6	40,2	— 1,6	156	157
1856 — 1857.....	49,1	40,3	+ 8,7	198	157
1857 — 1858.....	49,7	51,7	— 2,0	200	202
1858 — 1859.....	46,9	52,7	— 5,7	189	206
1859 — 1860.....	43,8	52,6	— 8,7	177	205
1860 — 1861.....	50,0	52,3	— 2,3	202	204
1861 — 1862.....	52,4	53,6	— 0,5	211	207
1862 — 1863.....	48,3	57,0	— 8,6	195	223
1863 — 1864.....	54,8	56,4	— 1,6	221	220
1864 — 1865.....	56,9	83,3	— 26,3	100	100
1865 — 1866.....	58,5	121,8	— 63,3	103	146
1866 — 1867.....	64,7	120,8	— 56,1	114	145
1867 — 1868.....	71,2	165,9	— 94,7	125	199
1868 — 1869.....	87,5	150,8	— 63,3	154	181
1869 — 1870.....	94,8	141,5	— 46,7	167	170
1870 — 1871.....	95,8	100,0	— 4,1	168	120
1871 — 1872.....	102,3	101,5	+ 0,7	180	122
1872 — 1873.....	110,7	121,8	— 11,1	195	146
1873 — 1874.....	102,6	121,4	— 18,8	180	146
1874 — 1875.....	104,7	125,8	— 21,1	184	151
1875 — 1876.....	100,7	126,7	— 26,0	177	152
1876 — 1877.....	98,9	135,8	— 86,8	174	163
1877 — 1878.....	109,2	151,4	— 42,2	192	182
1878 — 1879.....	111,8	181,4	— 69,6	196	218
1879 — 1880.....	120,3	150,1	— 29,7	211	180
1880 — 1881.....	128,3	138,5	— 10,2	225	166
1881 — 1882.....	130,4	139,4	— 9,0	229	167
1882 — 1883.....	129,6	152,9	— 23,2	228	184
1883 — 1884.....	132,5	154,9	— 22,4		

ficientes registrados na União, nos Estados e nos Municípios, durante o mesmo periodo decennial de 1914 a 1923.

Receita e despesa, por habitante, na União, nos Estados e nos Municípios

ANOS	RECEITA POR HABITANTE			DESPESA POR HABITANTE		
	União	Estados	Municípios	União	Estados	Municípios
1914.....	16\$339	7\$795	5\$154	29\$135	10\$280	5\$165
1915.....	15\$161	9\$123	5\$62	25\$372	9\$417	5\$654
1916.....	17\$409	9\$401	5\$211	25\$010	9\$133	5\$538
1917.....	19\$017	9\$339	5\$216	24\$159	10\$006	5\$412
1918.....	21\$270	9\$677	5\$380	29\$505	10\$654	5\$528
1919.....	20\$885	11\$550	5\$713	31\$100	11\$231	7\$251
1920.....	29\$813	13\$974	6\$259	39\$656	14\$165	6\$694
1921.....	27\$975	13\$571	6\$742	37\$340	14\$017	7\$760
1922.....	29\$645	14\$091	7\$119	43\$552	15\$591	8\$452
1923.....	37\$875	18\$340	8\$475	44\$139	19\$661	10\$590

E' facil verificar que os coefficients *per capita*, confrontados uns com os outros, apresentam entre si as mesmas relações existentes entre os numeros absolutos a que correspondem.

A divida externa do Brazil, representada nos compromissos assumidos pelo governo federal, estadual e municipal, attingia em 1924, feitas as conversões das varias moedas, a cerca de 200 milhões de libras esterlinas, assim distribuidas:

Divida externa da União, dos Estados, do Districto Federal e dos Municípios em 1924

ESPECIE	União	Estados	Districto Federal	Municípios (1)	Total
Libras esterlinas.....	102.623.294	19.977.285	3.419.850	14.186.010	140.206.469
Francos.....	336.607.500	372.407.385	—	—	709.014.885
Dollars.....	67.050.500	27.616.010	23.800.000	12.672.401	131.139.911
Florins.....	—	17.800.000	—	—	17.800.000
Equivalente em £ (1).....	129.746.168	41.887.409	8.307.926	16.789.779	196.733.282

A parte da divida externa dos Estados, do Districto Federal e dos Municípios corresponde a mais de metade (51,6%) da divida de que é responsavel o governo federal.

FINANÇAS DA UNIÃO

Figuram, separadamente, em seis quadros distinctos, os dados estatisticos, referentes ás finanças da União. Os quatro primeiros registram, em cada um dos annos do periodo de 1900 a 1924, não só os totaes da receita e da despesa, em ouro e papel, como tambem as principaes parcelas das duas especies orçamentarias. Consignam os dois ultimos quadros a situação da divida passiva, externa e interna, consolidada e fluctuante, no decennio de 1915 a 1924.

(1) 1 libra esterlina = 25,221 francos = 4,867 dollars = 12,107 florins

NOTA — Em vez de (1), leia-se: (2) Divida externa dos Municípios — Segundo as informações publicadas pelo Sr. H. F. WILKMAN, Director da "Wilkman's Brazilian Review", 1925.

O estudo retrospectivo das rendas e dos dispendios nacionaes permite apurar as seguintes quantias, em milhares de contos de réis (papel), num periodo de 80 annos consecutivos, desde o exercicio de 1844 a 1845 até o exercicio de 1924.

Receita e despesa do governo nacional em milhares de contos de réis (papel)

EXERCICIOS	Receita	Despesa	Saldo ou deficit	NUMEROS - INDICES	
				Receita	Despesa
1844 — 1845.....	24,8	25,6	— 0,8	100	100
1845 — 1846.....	26,1	24,4	+ 1,7	105	95
1846 — 1847.....	27,6	26,6	+ 0,9	111	104
1847 — 1848.....	24,7	26,2	— 1,4	100	102
1848 — 1849.....	26,1	28,2	— 2,1	105	110
1849 — 1850.....	28,2	28,9	— 0,7	114	113
1850 — 1851.....	32,6	33,2	— 0,5	131	130
1851 — 1852.....	37,7	42,7	— 5,0	152	167
1852 — 1853.....	38,1	31,6	+ 6,4	154	123
1853 — 1854.....	34,5	36,2	— 1,7	139	141
1854 — 1855.....	35,9	38,7	— 2,7	145	151
1855 — 1856.....	38,6	40,2	— 1,6	156	157
1856 — 1857.....	49,1	40,3	+ 8,7	198	157
1857 — 1858.....	49,7	51,7	— 2,0	200	202
1858 — 1859.....	46,9	52,7	— 5,7	189	206
1859 — 1860.....	43,8	52,6	— 8,7	177	205
1860 — 1861.....	50,0	52,3	— 2,3	202	204
1861 — 1862.....	52,4	53,6	— 0,5	211	207
1862 — 1863.....	48,3	57,0	— 8,6	195	223
1863 — 1864.....	54,8	56,4	— 1,6	221	220
1864 — 1865.....	56,9	83,3	— 26,3	100	100
1865 — 1866.....	58,5	121,8	— 63,3	103	146
1866 — 1867.....	61,7	120,8	— 56,1	114	145
1867 — 1868.....	71,2	165,9	— 94,7	125	199
1868 — 1869.....	87,5	150,8	— 63,3	154	181
1869 — 1870.....	94,8	141,5	— 46,7	167	170
1870 — 1871.....	95,8	100,0	— 4,1	168	120
1871 — 1872.....	102,3	101,5	+ 0,7	180	122
1872 — 1873.....	110,7	121,8	— 11,1	195	146
1873 — 1874.....	102,6	121,4	— 18,8	180	146
1874 — 1875.....	104,7	125,8	— 21,1	184	151
1875 — 1876.....	100,7	126,7	— 26,0	177	152
1876 — 1877.....	98,9	135,8	— 86,8	174	163
1877 — 1878.....	109,2	151,4	— 42,2	192	182
1878 — 1879.....	111,8	181,4	— 69,6	196	218
1879 — 1880.....	120,3	150,1	— 29,7	211	180
1880 — 1881.....	128,3	138,5	— 10,2	225	166
1881 — 1882.....	130,4	139,4	— 9,0	229	167
1882 — 1883.....	129,6	152,9	— 23,2	228	184
1883 — 1884.....	132,5	154,2	— 21,6	233	185

Receita e despesa do governo nacional em milhares de contos de reis (papel)
(CONCLUSÃO)

EXERCICIOS	Receita	Despesa	Saldo ou deficit	NUMEROS — INDICES	
				Receita	Despesa
1884 — 1885.....	121,9	158,4	— 36,5	100	100
1885 — 1886.....	126,8	153,6	— 26,7	104	97
1886 — 1887 (1).....	218,7	227,0	— 8,2	179	143
1888.....	150,7	147,4	+ 3,2	124	93
1889.....	160,8	186,1	— 25,3	132	117
1890.....	195,2	220,6	— 25,3	160	139
1891.....	228,9	220,5	+ 8,3	188	139
1892.....	227,6	279,2	— 51,6	187	176
1893.....	259,8	300,6	— 40,7	213	190
1894.....	265,0	372,7	— 107,6	217	235
1895.....	307,7	344,7	— 37,0	252	218
1896.....	346,2	368,9	— 22,7	284	233
1897.....	303,4	379,3	— 75,9	249	239
1898.....	324,0	668,1	— 344,0	266	422
1899.....	320,8	295,3	+ 25,4	263	186
1900.....	307,9	433,5	— 125,6	253	274
1901.....	304,5	334,5	— 30,0	250	211
1902.....	343,8	297,7	+ 46,0	282	188
1903.....	415,3	363,1	+ 52,1	341	229
1904.....	442,7	463,4	— 20,6	363	293
1905.....	401,0	374,8	+ 26,1	100	100
1906.....	431,6	423,4	+ 8,2	108	113
1907.....	536,0	522,2	+ 13,8	134	139
1908.....	441,2	511,0	— 69,7	110	136
1909.....	449,8	518,2	— 68,3	112	138
1910.....	524,8	523,5	— 98,7	131	166
1911.....	563,5	681,9	— 118,3	141	182
1912.....	615,3	789,2	— 173,8	153	211
1913.....	654,3	762,9	— 108,5	163	204
1914.....	423,2	766,7	— 343,4	106	205
1915.....	404,2	688,5	— 284,3	101	184
1916.....	477,8	686,5	— 208,6	119	183
1917.....	537,4	801,4	— 264,0	134	214
1918.....	618,8	867,1	— 248,3	154	231
1919.....	625,6	931,5	— 305,8	156	249
1920.....	922,2	1.226,7	— 304,4	230	327
1921.....	891,0	1.189,3	— 298,3	222	317
1922.....	972,1	1.428,2	— 456,0	242	381
1923.....	1.278,9	1.490,4	— 211,4	319	398
1924.....	1.539,1	1.629,8	— 90,6	384	435

(1) Inclusive o segundo semestre de 1887.

Durante os 45 annos do regimen monarchico, assignalam os algarismos 6 saldos orçamentarios e 39 *deficits*. Nos 35 annos do regimen republicano revelam ainda, infelizmente, as cifras o predominio da despesa — 28 *deficits* contra 7 saldos.

Fazendo-se a comparação por periodos de 20 annos, a começar de 1844-1845, verifica-se o maior numero de *deficits* nos exercicios comprehendidos de 1864-1865 a 1883-1884 (19 *deficits* e 1 saldo), seguindo-se, em ordem decrescente, os exercicios de 1905 a 1924 (17 *deficits* e 3 saldos), 1844-1845 a 1863-1864 (16 *deficits* e 4 saldos) e, finalmente, 1884-1885 a 1904 (15 *deficits* e 5 saldos).

O regimen deficitario é, pois, um mal antigo e um logar commum na litteratura financeira do Brazil. Não só agora, mas de ha muito, e em varias épocas, é frequente a occorrença dos *deficits* orçamentarios, que as estatisticas assignalam, de modo impressionante, tão numerosos no regimen monarchico quanto no regimen republicano. A sua repetição ininterrupta é, sem duvida, o maior dos males das finanças brasileiras. Por conseguinte, com razão assim se manifesta a "Missão Inglesa" que esteve no Brazil em 1924

"Esses *deficits* repetidos devem ser evitados de futuro, se se quizer restaurar o credito do Brazil. Se isso não ficar assegurado, a situação das finanças publicas piorará de anno para anno : o peso da divida será augmentado, pondo a circulação em perigo da inflação e os emprestimos externos serão obtidos com grandes sacrificios para o paiz". (1)

São estes os *numeros-indices* da receita publica nacional, tomando-se por base, em cada vintennio, o anno inicial do periodo.

Numeros - indices da receita nacional

1844 — 1845 " " 1864 — 1865	1864 — 1865 " " 1883 — 1884	1884 — 1885 " " 1904	1905 " " 1924
100	100	100	100
105	103	104	108
111	114	179	134
100	125	124	110
105	154	132	112
114	167	160	131
131	168	188	141
152	180	187	153
154	195	213	163
139	180	217	106
145	184	252	101
156	177	284	119
198	174	249	134
200	192	266	154
189	196	263	156
177	211	253	230
202	225	250	222
211	229	282	242
195	228	341	319
221	233	363	384

(1) Relatório da Missão Inglesa, 1924

O crescimento da receita nacional, indicado pelos *numeros-indices*, revela o maior desenvolvimento das rendas arrecadadas no periodo decorrido de 1905 a 1924 ; seguindo-se a este o periodo de 1834-85 a 1904, depois o de 1864-65 a 1883-84 e, finalmente, o de 1844-45 a 1863-64.

Em relação á despesa, observam-se os maiores indices de augmento nos ultimos vinte annos do governo republicano e no periodo de 1844-45 a 1863-64, durante o Imperio.

Numeros - indices da despesa nacional

1844 - 1845 n 1803 - 1864	1804 - 1805 n 1888 - 1884	1884 - 1885 n 1904	1905 n 1924
100	100	100	100
95	146	97	113
104	145	143	139
102	199	93	136
110	181	117	138
113	170	139	166
130	120	139	182
167	122	176	211
123	146	190	204
141	146	235	205
151	151	218	184
157	152	233	183
157	163	239	214
202	182	422	231
206	218	186	249
205	180	274	327
204	166	211	317
207	167	188	381
223	184	229	398
220	185	293	435

São estas as conclusões fornecidas pelos *numeros-indices* nos vintennios acima considerados. Os algarismos evidenciam o desenvolvimento das rendas a par do augmento progressivo das despesas publicas. Os haveres augmentam de anno para anno, afim de attender aos dispendios accrescidos annualmente. Esse accrescimento ininterrupto dos gastos publicos é, aliás, um phenomeno de ordem financeira assás observado em todas as nações civilizadas, conforme judiciosamente pondera o Dr. VEIGA FILHO, tratando desse assumpto. (1)

Convem observar, porém, que são ainda provisorios os algarismos publicados nos relatorios do Ministerio da Fazenda com referencia ao periodo de 1913 a 1922, achando-se regularmente encerrados apenas os balanços definitivos do Thesouro Nacional até o anno de 1912. Só agora os trabalhos da Contadoria geral da Republica começam a produzir resultados favoraveis á organização das estatisticas financeiras, baseadas em elementos mais exactos do que os algarismos provisorios até então existentes.

(1) VEIGA FILHO.— *Manual da sciencia das finanças*, pag. 51.

O quadro III consigna os totaes da receita e da despesa, em ouro e papel, nos ultimos 25 exercicios financeiros, demonstrando os algarismos a insuficiencia da arrecadação em papel em face dos compromissos acarretados pelos gastos. De facto, no extenso periodo de um quarto de seculo, sómente em 3 exercicios (1902, 1903 e 1905) a despesa fiduciaria não excede á receita realizada. O inverso ocorre, entretanto, em relação aos dispendios em ouro, que raramente vão além do total dessa especie recolhida pelos cofres federaes, facto este apenas verificado em 9 exercicios financeiros do periodo em questão (1900, 1901, 1914, 1915, 1916, 1917, 1919, 1920 e 1922).

Nos 25 annos decorridos de 1900 a 1924, são estes os totaes da receita e da despesa, feita a conversão em papel das quantias em ouro.

Verbas ouro e papel da receita e da despesa da União

ANNOS	VERBA OURO (Convertidas em papel as quantias em ouro)		VERBA PAPEL	
	Da receita	Da despesa	Da receita	Da despesa
1900.....	44.227:316\$	75.074:582\$	261.687:253\$	358.480:173\$
1901.....	65.227:257\$	72.837:834\$	239.281:701\$	261.629:212\$
1902.....	77.228:719\$	61.262:570\$	265.581:912\$	235.458:361\$
1903.....	80.733:791\$	76.277:210\$	314.640:865\$	285.902:609\$
1904.....	90.032:393\$	85.005:684\$	352.677:595\$	378.460:557\$
1905.....	101.179:575\$	81.239:744\$	299.815:532\$	290.628:603\$
1906.....	153.455:570\$	95.016:220\$	273.219:299\$	323.379:652\$
1907.....	212.001:296\$	146.761:693\$	324.038:977\$	375.448.874\$
1908.....	170.316:571\$	129.495:456\$	270.912:789\$	381.517:214\$
1909.....	165.424:281\$	145.297:579\$	284.473:970\$	372.989:973\$
1910.....	202.863:766\$	192.178:271\$	321.950:511\$	441.357:348\$
1911.....	208.277:571\$	162.834:740\$	355.271:581\$	519.017:957\$
1912.....	231.560:363\$	158.536:450\$	331.810:572\$	610.681:750\$
1913.....	269.063:286\$	151.852:022\$	394.322:560\$	611.031:120\$
1914.....	139.754:896\$	154.586:951\$	283.497:378\$	612.113:946\$
1915.....	105.133:295\$	171.931:735\$	239.141:415\$	516.628:618\$
1916.....	138.721:964\$	190.477:873\$	339.174:760\$	496.030:249\$
1917.....	151.288:776\$	230.207:151\$	386.152:218\$	571.219:446\$
1918.....	227.836:841\$	174.559:504\$	390.993:120\$	692.602:764\$
1919.....	179.999:646\$	254.821:031\$	445.693:742\$	676.718:267\$
1920.....	367.720:403\$	399.026:994\$	554.538:094\$	827.708:050\$
1921.....	318.381:264\$	329.417:301\$	512.618:003\$	859.899:018\$
1922.....	318.701:698\$	354.081:427\$	653.475:004\$	1.074.179:793\$
1923.....	524.618:093\$	405.905:575\$	754.329:957\$	1.084.513:105\$
1924.....	592.535:906\$	400.155:385\$	916.671:584\$	1.229.656:583\$

Só depois de se tornarem homogeneas, isto é, reduzidas a mil réis papel, poderão ser comparadas as duas parcelas (ouro e papel) que representam a receita e a despesa; sendo, como é sabido, uma das condições exigidas para a comparação a perfeita identidade dos elementos confrontados. Convém, porém, não esquecer que o augmento ou a diminuição da somma em papel, proveniente da collecta das quantias em ouro, depende simultaneamente de dois factores: de um lado, a maior ou menor somma de numerario dessa ultima especie; de outro lado, a alta ou a baixa das cotações cambiaes, acarretando, como consequencia natural, a valorização ou desvalorização do meio circulante.

Os algarismos relativos, abaixo registrados, permitem uma melhor apreciação sobre os números absolutos constantes do ultimo quadro.

Numeroz relativos referentes as verbas ouro e papel da receita e da despesa

EXERCICIOS FINANCEIROS	PORCENTAGEM DA VERBA				NUMEROS — INDICES			
	Ouro (1)	Papel	Ouro (1)	Papel	da receita		da despesa	
	da receita		da despesa		Ouro	Papel	Ouro	Papel
1900.....	14,4	85,6	17,3	82,7	100	100	100	100
1901.....	21,4	78,6	21,8	78,2	147	91	97	73
1902.....	22,5	77,5	20,6	79,4	175	101	82	66
1903.....	19,4	80,6	21,0	79,0	183	127	102	80
1904.....	20,3	79,7	18,3	81,7	204	134	113	106
1905.....	25,2	74,8	22,5	77,5	229	114	112	81
1906.....	36,7	63,3	22,4	77,6	358	104	127	92
1907.....	39,5	60,5	28,1	71,9	479	123	195	105
1908.....	33,6	61,4	25,3	74,7	385	103	172	106
1909.....	36,8	63,2	28,0	72,0	374	108	194	104
1910.....	38,7	61,3	29,2	70,8	459	122	243	123
1911.....	37,0	63,0	23,9	76,1	471	135	217	145
1912.....	38,0	62,0	20,1	79,9	528	145	211	176
1913.....	39,7	60,3	19,9	80,1	588	150	202	170
1914.....	33,0	67,0	20,2	79,8	316	108	296	171
1915.....	26,0	74,0	25,0	75,0	238	113	229	144
1916.....	29,0	71,0	27,7	72,3	314	129	254	138
1917.....	28,1	71,9	28,7	71,3	342	146	307	159
1918.....	35,8	63,2	20,1	79,9	515	148	233	193
1919.....	28,8	71,2	27,4	72,6	407	169	339	189
1920.....	39,9	60,1	32,5	67,5	831	210	532	231
1921.....	39,1	60,9	27,7	72,3	788	206	499	240
1922.....	32,8	67,2	24,8	75,2	721	248	472	300
1923.....	41,0	59,0	27,2	72,8	1.186	286	541	303
1924.....	38,5	61,5	24,6	75,4	1.340	359	533	343

As porcentagens ora indicadas revelam o notavel crescimento da renda orçamentaria dos direitos em ouro. Em 1900, esta renda corresponde a 14,4 % da receita total, cabendo á renda em papel 85,6 %; ao passo que, em 1924, quasi sempre em declinio, baixa a porcentagem da renda papel a 61,5 %, subindo a do ouro a 38,5 %. Quanto á despesa, o augmento da quota em ouro é representado por mais reduzidos coefficients (17,3 %, em 1900, contra 24,6 %, em 1924), sendo, igualmente, menos accentuado o decrescimo proporcional da quota em papel (82,7 %, em 1900, contra 75,4 %, em 1924).

O confronto desses algarismos reflecte perfeitamente o phenomeno annual do saldo ouro, que suppre, nos calculos orçamentarios, a deficiencia da verba papel, sempre inferior ao correspondente dispendio orçamentario.

Os *numeros-indices* confirmam tambem o notavel auxilio prestado pela receita ouro á receita papel, supprindo a primeira com o seu excesso a deficiencia dos recursos com que conta a segunda. Demonstram ainda os *numeros-indices* o gráo de desenvolvimento que tem tido a verba ouro da receita,

(1) Feitas as conversões em papel-moeda das quantias em ouro.

muito maior que o da mesma verba ouro relativa aos compromissos por ella assumidos. Nesses coefficients são evidentes os saldos, ao passô que são visiveis os *deficits* da verba papel revclados no crescimento que a despesa registra em confronto com a receita realizada.

O quadros V discrimina a receita federal, no periodo de 1900 a 1924, segundo os principaes titulos orçamentarios. Convertidas em papel as quantias ouro, assim se representam as verbas onde, geralmente, é maior a arrecadação.

Principaes receitas arrecadadas pela União (1900 a 1924)

(CONTOS DE RÉIS)

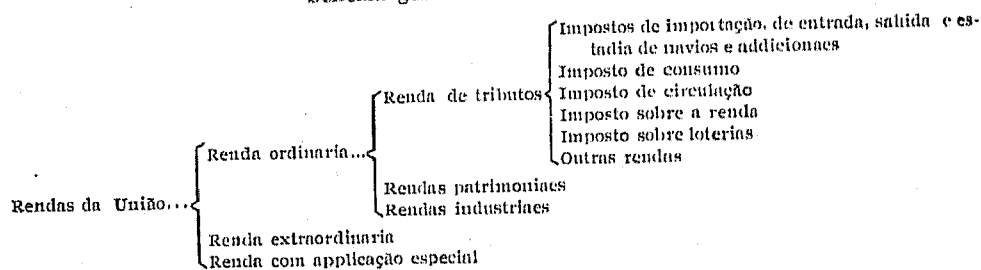
EXERCÍCIOS	IMPORTAÇÃO		CONSUMO		CIRCULAÇÃO		RENDAS INDUSTRIAES	
	Receita contos de réis	%	Receita contos de réis	%	Receita contos de réis	%	Receita contos de réis	%
1900.....	164.957	53,6	36.693	11,9	19.020	6,2	46.642	15,1
1901.....	162.024	53,2	31.566	10,4	19.340	6,3	48.540	15,9
1902.....	185.603	54,0	33.960	9,8	17.870	5,2	46.848	13,6
1903.....	189.462	45,6	35.374	8,5	16.279	3,9	49.794	12,0
1904.....	197.786	41,7	35.368	8,0	16.786	3,8	52.732	11,9
1905.....	224.055	55,9	35.233	8,8	17.974	4,5	46.620	11,6
1906.....	248.169	57,5	43.496	10,1	17.731	4,1	49.111	11,4
1907.....	287.277	53,6	47.977	8,9	19.541	3,6	51.705	9,6
1908.....	237.036	53,7	44.591	10,1	19.802	4,5	48.822	11,1
1909.....	233.084	51,8	45.744	10,2	20.118	4,5	52.188	11,6
1910.....	288.747	55,0	54.628	10,4	21.706	4,1	49.587	9,4
1911.....	317.666	56,4	59.769	10,6	25.385	4,5	54.815	9,7
1912.....	348.242	56,6	62.645	10,2	27.420	4,5	61.640	10,0
1913.....	344.327	52,6	65.143	10,0	28.584	4,4	73.462	11,2
1914.....	195.115	46,1	52.223	12,3	24.181	5,7	66.482	15,7
1915.....	152.609	37,7	67.936	16,8	33.313	8,2	68.865	17,0
1916.....	184.264	38,5	81.828	17,5	34.534	7,2	77.734	16,3
1917.....	158.361	29,5	117.720	21,9	39.504	7,4	96.287	17,9
1918.....	171.431	27,7	119.719	19,3	43.323	7,0	182.070	29,4
1919.....	212.657	34,0	131.881	21,1	55.777	8,9	127.059	20,3
1920.....	348.914	37,8	175.636	19,0	74.746	8,1	134.467	14,6
1921.....	318.815	35,8	154.100	17,3	83.695	9,4	145.405	16,3
1922.....	308.613	31,7	165.227	17,0	91.729	9,4	159.144	16,4
1923.....	468.080	36,6	258.429	20,2	126.609	9,9	191.438	15,0
1924.....	567.497	36,9	299.135	19,4	202.506	13,2	203.371	13,2

É assás notavel a diminuição que vac soffrendo a porcentagem correspondente ao imposto de importação no total da renda federal. Economicamente será, talvez, esse facto uma revelação animadora, sobretudo se forem incrementadas nesse sentido outras fontes de receita baseadas nos impostos directos, com a redução aos poucos da tributação indirecta. A diminuição proporcional do imposto de importação, na receita federal tem sido, porém, ao mesmo tempo contrabalançaada, em parte, pelo desenvolvimento da renda do imposto de consumo, conforme indicam as cifras absolutas e relativas, — não se podendo, por conseguinte, affirmar que estamos realizando verdadeiramente um programma de substituição gradual da tributação indirecta.

Assim se manifesta a "Missão Ingleza", dizendo no seu relatório que: "os impostos indirectos têm-se desenvolvido e extendido em maior escala do que os directos. O imposto de importação (cuja parte ouro é de 60 %, actualmente), o de consumo e o de vendas mercantis, attingindo, conjunctamente, á comunidade em geral, devem pesar muito sobre as pessoas de pouca renda, enquanto o imposto sobre a classe rica da comunidade é relativamente pequeno, devido a insignificancia da taxaçaõ directa". Apesar de ser a conveniente preparaçaõ da capacidade tributaria só realizavel por effeito de medidas graduaes, acredita a "Missão Ingleza" que a politica financeira do Brazil deverá consistir na applicação de um bem elaborado systema de impostos directos, que obriguem os cidadãos ricos a contribuirem para as despesas do paiz, de modo a supportarem uma quota razoavel do fardo que já onera os menos afortunados. "Se a opinião publica não está preparada para essa mudança, será o caso do governo esclarece-la e formal-a por todos os meios ao seu alcance".

Eis, schematicamente, o quadro geral das rendas federaes :

Schema geral das rendas da União



Os impostos de "importação", de "consumo" e de "circulação", assim como as "rendas industriaes", correspondem, em conjuncto, a mais de 4/5 da receita total da Republica, segundo revelam os numeros abaixo inseridos (1) :

ANNOS	IMPORTAÇÃO, CONSUMO, CIRCULAÇÃO E RENDAS INDUSTRIAES		OUTROS IMPOSTOS E RENDAS	
	Receita (Contos de réis)	% da receita total	Receita (Contos de réis)	% da receita total
1915....	322.723	79,7	81.555	20,3
1916....	380.360	79,5	97.537	20,5
1917....	411.872	76,7	125.569	23,3
1918....	516.543	83,4	102.286	16,6
1919....	527.374	84,3	98.319	15,7
1920....	733.763	79,5	188.496	20,5
1921....	702.015	78,8	188.986	21,2
1922....	724.713	74,5	247.466	25,5
1923....	1.014.556	81,7	234.392	18,3
1924....	1.272.509	82,7	265.678	17,3

E' ainda bastante reduzida a parcella que representa o "imposto sobre a renda". Apenas em 1915 elevou-se o respectivo rendimento a pouco mais de 6 % da receita total, oscillando os numeros relativos aos outros

(1) Convertidas em papel as quantias em ouro.

anos do decennio entre os extremos de 5,5 %, em 1916, e 1,5 %, em 1920 e 1924.

Imposto sobre a renda

	Receita (contos de réis) (1)	% da receita total
1915.....	25.891	6,4
1916.....	26.313	5,5
1917.....	26.564	4,9
1918.....	15.841	2,6
1919.....	11.335	1,8
1920.....	14.054	1,5
1921.....	24.420	2,7
1922.....	27.586	2,8
1923.....	46.455	3,6
1924.....	23.765	1,5

Para terminar estas summarias observações sobre as finanças federaes, resta apenas alludir á situação da divida passiva nacional, objecto de tres quadros estatísticos (VI, VII e VIII), onde figuram as cifras discriminadas dos emprestimos, no periodo de 1915 a 1924. Eis o resumo numerico dos referidos quadros de conformidade com a natureza da divida :

Divida passiva nacional, externa e interna

ANNOS	DIVIDA EXTERNA (2)		DIVIDA INTERNA			
	Libras esterlinas	Numeros indices	Fundada		Fluctuante	
			Mil réis (papel)	Numeros indices	Mil réis (papel)	Numeros indices
1915.....	108.525:25 \$	100,0	781.904:300\$	100	246.419:857\$	100
1916.....	112.228:781\$	103,4	864.436:400\$	111	253.327:049\$	105
1917.....	115.344:011\$	105,2	937.724:50 \$	120	274.639:840\$	111
1918.....	116.319:325\$	107,1	1.012.137:900\$	129	356.232:37 \$	145
1919.....	116.169:06\$	107,0	1.012.350:600\$	133	391.590:542\$	159
1920.....	115.812:565\$	106,7	1.113.496:300\$	142	402.730:603\$	163
1921.....	125.981:13 \$	116,0	1.344.353:300\$	172	405.774:288\$	165
1922.....	139.995:105\$	128,9	1.447.575:300\$	185	494.312:447\$	201
1923.....	130.253:653\$	120,0	1.778.201:300\$	227	518.742:601\$	210
1924.....	129.746:16\$	119,5	2.032.177:300\$	260	640.832:858\$	260

FINANÇAS DOS ESTADOS

Os quadros relativos ás finanças dos Estados registram os totaes da renda arrecadada e da despesa realizada no decennio de 1915 a 1923, assim como as parcelas das principaes verbas orçamentarias no sexennio de 1914 a 1919, confrontadas estas com as verbas constantes dos orçamentos votados para os exercicios financeiros de 1923 a 1925 ; encerrando a serie de tabellas numericas sobre as finanças estaduais a estatística da divida consolidada, externa e interna, no anno de 1922.

A estatística constante do quadro IX permite acompanhar o desenvolvimento da receita e da despesa de todos os Estados durante 5 annos segui-

(1) Convertidas em papel as quantias em ouro arrecadadas nos exercicios de 1915 a 1918 e em 1923.

(2) Foram convertidas em libras esterlinas as quantias representadas em francos e em dollars, correspondendo a 1 libra esterlina 25, 221 francos ou 4,837 dollars.

dos (1920 a 1924). Tomando como base da comparação, a média annual do triennio de 1912 a 1914, chega-se, por meio dos *numeros-indices*, ás seguintes conclusões : 1º, em 1922, o total da receita estadual excede em mais do dobro o total da receita média arrecadada no triennio anterior á grande guerra européa ; 2º, dois annos mais tarde, em 1924, a mesma receita total vae além do triplo da arrecadação média do alludido triennio, attingindo a 325 o indice numerico.

Em relação á despesa global, os indices revelam, nos Estados, um augmento menos accentuado, só attingindo os coefficients, nas mesmas épocas, a 188, em 1922, e a 271, em 1924 ; donde se conclue que não assignalam as despesas numeros relativos analogos aos das receitas, sendo, proporcionalmente, mais moderado o respectivo crescimento.

Considerando cada Estado em particular, demonstra a analyse dos algarismos que as receitas estaduaes, arrecadadas em 1924, não attingem á média indice no Amazonas (83), sendo pouco mais elevadas no Pará (118) e em Matto Grosso (141) ; attingem, porém, o dobro no Piauhy (234), no Paraná (252), no Rio Grande do Norte (263), em Pernambuco (299), indo além do triplo em São Paulo (313), no Ceará (317), em Alagôas (321), na Bahia (338), no Rio de Janeiro (347), no Maranhão (348), em Sergipe (358), em Goyaz (369), e em Minas (378) ; finalmente, excedem do sextuplo no Rio Grande do Sul (603) e em Santa Catharina (625).

Segundo as informações colhidas pela Directoria de Estatistica, as despesas estaduaes, realizadas em 1924, raramente se elevam ao triplo da despesa média effectuada no triennio de 1912 a 1914, a não ser no Rio Grande do Norte (309) e em Sergipe (359), onde excedem essa proporção, e no Rio Grande do Sul (632) e em Santa Catharina (638), onde, a semelhança do que ocorre em relação ás receitas, alcançam as despesas a mais do sextuplo das correspondentes ao referido triennio.

No quadro IX figura tambem a receita por habitante, calculada nos diversos Estados da federação brasileira em relação ao anno de 1923. Os coefficients mais elevados se verificam nos Estados de São Paulo (39\$212), Espirito Santo (34\$698) e Rio Grande do Sul (34\$508), ficando os demais abaixo do coefficiente de 20\$000 por habitante. Na arrecadação municipal, São Paulo (14\$320), Rio Grande do Sul (13\$020) e Pará (7\$054) apresentam as maiores médias *per capita*.

Afim de realizar o confronto das cifras num periodo mais extenso, consigna o quadro X os totaes da receita e da despesa estadual no decennio de 1915 a 1924 ; seguindo-se a todas estas informações summarias o desdobramento numerico dos dados colligidos sobre as finanças estaduaes. Tratando-se de uma estatistica comparativa entre as unidades da federação, ha naturalmente necessidade de limitar a um certo numero de fontes de receita os grupos dos recursos orçamentarios com que conta cada Estado, restringindo da mesma fórmula os grupos da despesa referentes aos gastos annuaes. As discriminações orçamentarias abrangem, muitas vezes, tributos e rendas, assim como despesas, que nem sempre figuram igualmente nos orçamentos de todos os Estados, sendo impossivel confrontar os resultados, numa estatistica de conjuncto, sem a necessaria uniformidade para a comparação. No que diz respeito á discriminação da receita, em geral o criterio adoptado se adapta

ao que estabelece a Constituição da Republica em materia tributaria, permittindo assim grupar uniformemente as diversas fontes de renda dos Estados e tornal-as perfeitamente comparaveis nas varias unidades da Federação. No que se refere á despesa, a discriminação ora feita procura comparar do melhor modo os differentes gastos estaduaes, pondo em evidencia os que têm mais importancia na vida administrativa dos Estados.

A necessidade de reunir em grupos restrictos os numerosos titulos da receita e da despesa foi perfeitamente comprehendida pelo Ministro da Fazenda, Dr. DAVID CAMPISTA, no trabalho dado á publicidade com o seu relatorio em 1908. Embora differente o criterio do que foi agora estabelecido pela Directoria Geral de Estatistica, — mórmente no que se refere á receita, — permittem facilmente os varios grupos dos gastos e das rendas officiaes o confronto das cifras apuradas nos Estados, no Districto Federal e na União. Foi esta a classificação adoptada na estatistica publicada pelo Ministro da Fazenda no seu relatorio de 1908.

I — Receita

- 1 Patrimonio do Estado
- 2 Predominio industrial do Estado
- 3 Impostos e contribuições
- 4 Receita heterogenea e eventual
- 5 Receita extraordinaria

II — Despesa

- 1 Executivo
- 2 Legislativo
- 3 Hygiene e assistencia publica
- 4 Justiça
- 5 Defesa e segurança publica
- 6 Cobranças de direitos e impostos
- 7 Serviços publicos
- 8 Obras publicas
- 9 Compra de bens de raiz
- 10 Aposentadoria e montepio
- 11 Serviços diplomaticos e consulares
- 12 Propaganda
- 13 Immigração e emigração
- 14 Navegação
- 15 Heterogenea e eventual
- 16 Serviço da divida
- 17 Garantia de juros
- 18 Extraordinaria

Dentro desses diversos grupos, capitulou o "Estudo da situação financeira dos Estados e da União" as rendas e os gastos no periodo de 1901 a 1906.

Além dessa publicação, outro relatorio do Ministerio da Fazenda divulga tambem alguns dados interessantes sobre as finanças estaduaes, procurando reunir em um certo numero de grupos as diversas receitas e despesas, afim de mais facilmente poder estabelecer a comparação.

Os dados estatísticos constantes do quadro XII (pags. 20 e 21) permitem avaliar o concurso das principais fontes de renda, mediante o confronto das informações extrahidas dos balanços estaduais, no sexennio de 1914 a 1919, com as estimativas orçamentarias referentes ao triennio de 1923 a 1925.

Tendo em vista as principais verbas, registra o seguinte quadro o producto da arrecadação estadual nos dois primeiros periodos, comparativamente com a renda orçada no ultimo.

Discriminação da receita média annual dos Estados em varios triennios

DISCRIMINAÇÃO	RECEITA MÉDIA ARRECADADA				RECEITA ORÇADA	
	1914 a 1916		1917 a 1919		1923 a 1925	
	Recelta	%	Recelta	%	Recelta	%
Imposto de exportação.....	109.837:753\$	46,9	125.303:282\$	41,5	217.354:305\$	37,3
Imposto de industrias e profissões.....	13.668:779\$	5,8	18.335:649\$	6,1	32.008:193\$	5,5
Imposto de transmissão de propriedade	19.603:960\$	8,4	34.326:819\$	11,3	58.656:256\$	10,1
Imposto predial.....	4.524:110\$	1,9	4.550:528\$	1,5	7.895:449\$	1,3
Imposto do sello.....	5.068:626\$	2,2	8.080:087\$	2,7	12.331:656\$	2,1
Imposto territorial.....	5.186:644\$	2,2	7.239:964\$	2,4	15.281:472\$	2,6
Rendas industriaes e patrimoniaes.....	24.950:143\$	10,6	33.753:660\$	11,2	130.155:956\$	22,3
Outros impostos e rendas.....	51.586:248\$	22,0	70.274:208\$	23,3	109.386:703\$	18,8
TOTAL.....	234.426:263\$	100,0	301.864:197\$	100,0	583.069:990\$	100,0

De accôrdo com as médias acima apuradas, o mais notavel augmento proporcional se verifica nas "rendas patrimoniaes e industriaes", as quaes augmentaram mais de 4 vezes de 1914-1916 a 1923-1925. Em menos notaveis proporções figuram as rendas do "imposto de transmissão de propriedade" e as do "imposto territorial", as quaes attingiram a cerca do triplo, accusando a dos outros grupos, approximadamente, o dobro da arrecadação média do primeiro triennio.

O "imposto de exportação", correspondente, no começo do periodo, a quasi metade da renda estadual, representa no fim do mesmo interregno pouco mais de 1/3. Augmentaram, porém, as porcentagens das "rendas industriaes e patrimoniaes", outr'ora correspondentes a cerca de 1/10 da receita total e agora equivalentes a mais de 1/5 (22,3 %) da mesma receita (1).

Eis, em ordem decrescente, a classificação das verbas no ultimo triennio, segundo as cifras proporcionaes acima indicadas.

	POR 100 DA RECEITA TOTAL		
	Arrecadada (1914-1916)	Arrecadada (1917-1919)	Orçada (1923-1925)
Imposto de exportação.....	46,9	41,5	37,3
Rendas industriaes e patrimoniaes....	10,6	11,2	22,3
Imposto de transmissão de propriedade	8,4	11,3	10,1
Imposto de industrias e profissões...	5,8	6,1	5,5
Imposto territorial.....	2,2	2,4	2,6
Imposto do sello.....	2,2	2,7	2,1
Imposto predial.....	1,9	1,5	1,3
Outros impostos e rendas.....	22,0	23,3	18,8

(1) O augmento notavel das rendas "industriaes e patrimoniaes" é, principalmente, devido á contribuição do Rio Grande do Sul, onde, de accôrdo com as médias trienniacs, subiu a renda de 24.950:143\$, em 1914-1916, e a 130.155:956\$, em 1923-1925, o que se explica pelo facto de haver passado para o Estado o serviço ferro-viario local.

O resumo parcial dos algarismos registrados no quadro XII permite apreciar melhor o crescimento das principais fontes de renda dos Estados, a partir de 1914, facultando, ao mesmo tempo, a comparação das quotas percentuaes de rendimento em relação ao conjunto da receita:

Principaes titulos orçamentarios no conjunto da renda estadual

DESIGNAÇÃO	IMPOSTO DE EXPORTAÇÃO		IMPOSTO DE TRANSMISSÃO DE PROPRIEDADE		RENDAS INDUSTRIAES E PATRIMONIAES		
	Recetta	%	Recetta	%	Recetta	%	
Recetta arrecadada.....	1914.....	92.736:911\$	45,9	16.218:848\$	8,0	22.831:550\$	11,3
	1915.....	120.064:910\$	49,4	19.596:675\$	8,1	20.416:845\$	8,4
	1916.....	116.711:439\$	45,2	22.996:357\$	8,9	31.602:036\$	12,3
	Média.....	109.837:753\$	46,9	19.683:960\$	8,4	24.950:143\$	10,6
	1917.....	114.917:923\$	41,3	26.496:528\$	9,5	34.755:751\$	12,5
	1918.....	107.676:854\$	38,2	31.007:997\$	11,0	34.837:530\$	12,4
	1919.....	153.315:070\$	44,2	45.475:932\$	13,1	31.667:698\$	9,2
Média.....	125.303:282\$	41,5	34.326:819\$	11,3	33.753:660\$	11,2	
Recetta orçada.....	1923.....	183.727:690\$	36,0	48.362:200\$	9,5	118.366:935\$	23,2
	1924.....	185.986:459\$	34,1	59.210:152\$	10,8	121.797:700\$	22,3
	1925.....	282.348:765\$	40,7	68.396:417\$	9,9	150.303:232\$	21,7
	Média.....	217.354:305\$	37,3	58.656:256\$	10,1	130.155:956\$	22,3

Segundo as previsões orçamentarias, geralmente baseadas na arrecadação dos tres ultimos annos, a renda provavel dos tres grupos acima mencionados deveria attingir, em 1925, a mais de 500 mil contos de réis, ou pouco menos 3/4 (72,3 %) do total geral da receita, cabendo, mais ou menos, a decima parte aos outros tres grupos:

Outras fontes tributarias da receita dos Estados

DESIGNAÇÃO	IMPOSTO DE INDUSTRIAS E PROFISSOES		IMPOSTO DO SELLO		IMPOSTO TERRITORIAL		
	Recetta	%	Recetta	%	Recetta	%	
Recetta arrecadada.....	1914.....	13.838:877\$	6,9	4.514:173\$	2,2	4.729:567\$	2,4
	1915.....	13.128:733\$	5,4	5.039:967\$	2,1	5.207:120\$	2,1
	1916.....	14.038:727\$	5,4	5.651:739\$	2,2	5.623:244\$	2,2
	Média.....	13.668:779\$	5,8	5.068:626\$	2,2	5.186:644\$	2,2
	1917.....	16.042:475\$	5,8	7.955:552\$	2,5	6.534:063\$	2,4
	1918.....	18.561:120\$	6,6	7.793:953\$	2,8	6.854:380\$	2,4
	1919.....	20.403:351\$	5,9	9.490:756\$	2,7	8.331:450\$	2,4
Média.....	18.335:619\$	6,1	8.080:087\$	2,7	7.239:964\$	2,4	
Recetta orçada.....	1923.....	23.993:203\$	4,7	11.433:231\$	2,2	15.397:565\$	3,0
	1924.....	34.598:848\$	6,3	12.131:290\$	2,2	15.246:350\$	2,8
	1925.....	37.432:523\$	5,4	13.430:416\$	1,9	15.200:500\$	2,2
	Média.....	32.008:193\$	5,5	12.331:656\$	2,1	15.281:472\$	2,6

Assim se distribuem as contribuições do imposto de exportação nas diversas unidades federaes:

Imposto estadual de exportação arrecadado no sexennio de 1914 a 1919

ESTADOS	IMPOSTO DE EXPORTAÇÃO (Contos de réis)					
	1914	1915	1916	1917	1918	1919
Alagôas.....	1.175	1.557	2.031	2.027	2.597	2.752
Amazonas.....	5.284	4.901	6.011	5.763	2.496	3.962
Bahia.....	7.726	12.193	12.909	12.640	14.017	23.739
Ceará.....	1.602	2.760	1.939	2.496	4.233	3.338
Espirito Santo.....	2.451	3.888	3.688	3.614	3.904	8.230
Goyaz.....	355	494	814	964	996	1.343
Maranhão.....	178	188	329	458	683	690
Matto Grosso.....	2.552	2.692	2.979	2.702	2.280	3.203
Minas Geraes.....	12.549	23.717	18.807	21.465	21.989	28.146
Pará.....	4.635	5.203	6.387	5.027	2.960	4.884
Parahyba.....	1.200	1.525	2.524	3.788	3.314	2.423
Paraná.....	2.265	2.495	3.003	3.139	3.047	3.200
Pernambuco.....	4.438	3.728	5.554	6.530	7.128	8.340
Piauí.....	440	630	844	752	879	982
Rio de Janeiro.....	5.361	6.880	8.457	7.745	7.437	14.129
Rio Grande do Norte.....	959	595	1.007	1.773	2.503	1.506
Rio Grande do Sul.....	3.485	3.234	3.225	3.766	4.268	5.326
Santa Catharina.....	614	903	983	1.354	1.839	2.620
São Paulo.....	34.855	41.245	33.861	27.170	18.835	32.259
Sergipe.....	613	1.237	1.359	1.747	2.272	2.243
TOTAL.....	92.737	120.065	116.711	114.918	107.677	153.315
Porcentagem da receita total.....	45,9	49,4	45,2	41,3	35,2	44,3

Verificam-se os maiores accrescimos proporcionaes nos Estados abaixo mencionados :

Numeros-indices do imposto de exportação

ESTADOS	ANNO DE 1914 = 100		
	1915	1917	1919
Alagôas.....	132	172	234
Bahia.....	158	164	307
Espirito Santo.....	159	147	336
Goyaz.....	139	271	378
Maranhão.....	105	258	359
Minas Geraes.....	189	171	224
Piauí.....	143	171	323
Rio de Janeiro.....	128	144	264
Santa Catharina.....	147	221	427
Sergipe.....	202	285	366

Registram as seguintes parcelas a renda proveniente de serviços industriaes ou dos bens pertencentes ao governo.

Imposto estadual de rendas patrimoniaes e industriaes arrecadado no sexennio de 1914 a 1919

ESTADOS	RENDAS PATRIMONIAES E INDUSTRIAES (Contos de reis)					
	1914	1915	1916	1917	1918	1919
Alagoas.....	96	190	76	51	75	100
Amazonas.....	243	200	609	554	748	1.005
Bahia.....	3.803	3.815	4.840	6.162	5.082	3.845
Ceará.....	1	1	1	1	1	2
Espirito Santo.....	49	57	104	138	260	594
Goyaz.....	4	3	6	4	15	10
Maranhão.....	270	252	329	394	413	337
Matto Grosso.....	901	474	515	905	1.234	987
Minas Geraes.....	5.326	2.485	2.949	3.249	3.766	3.254
Pará.....	1.898	1.923	2.809	2.961	2.985	2.934
Paratyba.....	106	74	107	128	149	160
Paraná.....	134	5.441	161	226	362	449
Pernambuco.....	83	121	126	340	289	217
Piahy.....	83	91	90	98	136	155
Rio de Janeiro.....	1.490	1.844	2.204	2.019	2.127	1.981
Rio Grande do Norte.....	23	11	17	20	26	16
Rio Grande do Sul.....	629	954	1.524	1.596	2.903	2.037
Santa Catharina.....	279	292	405	646	672	752
São Paulo.....	7.262	7.362	14.517	15.048	13.348	12.464
Sergipe.....	162	173	213	215	247	369
TOTAL.....	22.832	25.763	31.602	34.755	34.838	31.668
Porcentagem da receita total.....	11,3	8,4	12,3	12,5	12,4	9,2

Muito reduzidos são ainda os recursos provenientes dessa fonte de renda, a qual representa, no conjunto da receita estadual, uma quota equivalente, em geral, a pouco mais de 1/10. Pelos "numeros-indices", pôde-se, entretanto, verificar melhor o aumento consideravel obtido em certas regiões do paiz.

Numeros-indices das rendas patrimoniaes e industriaes

ESTADOS	ANNO DE 1914 = 100		
	1915	1917	1919
Amazonas.....	83	228	414
Ceará.....	160	170	345
Espirito Santo.....	115	281	1.205
Goyaz.....	83	125	293
Paraná.....	4.065	169	336
Pernambuco.....	145	408	261
Piahy.....	110	119	188
Rio Grande do Sul.....	152	254	324
Santa Catharina.....	105	231	269
Sergipe.....	107	133	228

Assim se distribue a importancia total do imposto de transmissão de propriedade:

Imposto estadual de transmissão de propriedade arrecadado no sexennio de 1914 a 1919

ESTADOS	IMPOSTO DE TRANSMISSÃO DE PROPRIEDADE (Contos de reis)					
	1914	1915	1916	1917	1918	1919
Alagoas.....	201	207	304	351	390	755
Amazonas.....	141	191	159	193	218	173
Bahia.....	459	690	811	657	2.035	2.433
Ceará.....	138	147	196	232	290	327
Espirito Santo.....	222	192	256	294	334	599
Goyaz.....	206	194	220	308	416	583
Maranhão.....	111	87	192	217	169	198
Matto Grosso.....	193	200	172	236	438	726
Minas Geraes.....	2.137	2.223	2.538	2.838	3.124	4.947
Pará.....	272	322	328	443	838	531
Parahyba.....	197	148	200	313	352	418
Paraná.....	395	265	348	421	536	578
Pernambuco.....	980	750	1.023	1.323	1.645	2.001
Piauhy.....	53	48	40	83	107	76
Rio de Janeiro.....	952	1.335	1.772	2.150	2.259	3.830
Rio Grande do Norte.....	39	42	91	85	123	96
Rio Grande do Sul.....	3.370	3.622	4.639	5.489	6.342	8.628
Santa Catharina.....	165	316	444	435	487	740
São Paulo.....	5.850	8.370	8.995	10.096	10.459	17.036
Sergipe.....	132	218	268	333	486	792
TOTAL.....	16.219	19.597	22.996	26.497	31.008	45.476
Porcentagem da receita total.....	8,0	8,1	8,9	9,5	11,0	13,1

E' já bem apreciado o augmento que dia a dia vae tendo nos Estados o imposto de transmissão de propriedade. A arrecadação desse imposto foi, no conjunto dos Estados, durante o sexennio de 1914 a 1919, pouco inferior á arrecadação das rendas "patrimoniaes e industriaes", excluido o ultimo anno do periodo, no qual o respectivo rendimento excedeu ao daquellas rendas em cerca de 50 %. Eis os *numeros-indices* dos Estados onde houve maior expansão tributaria.

Numeros-indices do imposto de transmissão de propriedade

ESTADOS	ANNO DE 1914 = 100		
	1915	1917	1919
Alagoas.....	103	174	375
Bahia.....	150	143	530
Espirito Santo.....	87	133	270
Goyaz.....	94	150	284
Matto Grosso.....	101	119	365
Rio de Janeiro.....	140	226	402
Rio Grande do Sul.....	107	163	256
Santa Catharina.....	210	264	455
São Paulo.....	143	173	291
Sergipe.....	165	252	399

Assim se reparte o producto das contribuições directas arrecadadas pelos governos estaduais para o exercicio das industrias e profissões :

Imposto estadual de industrias e profissões arrecadado no sexennio de 1914 a 1919

ESTADOS (1)	IMPOSTO DE INDUSTRIAS E PROFISSÕES (Contos de réis)					
	1914	1915	1916	1917	1918	1919
Alagoas.....	456	414	403	411	465	618
Amazonas.....	615	480	666	821	745	718
Bahia.....	1.220	1.293	1.589	1.798	3.354	4.208
Ceará.....	755	649	682	924	1.087	1.032
Goyaz.....	47	50	52	72	119	155
Maranhão.....	528	518	552	588	646	667
Matto Grosso.....	131	128	135	168	181	187
Minas Geraes.....	1.893	1.816	1.854	1.978	2.085	2.257
Pará.....	778	529	482	532	719	691
Parahyba.....	366	305	369	555	653	578
Paraná.....	490	448	538	523	475	504
Pernambuco.....	2.039	1.922	1.834	2.214	2.294	2.432
Piahy.....	150	140	142	171	177	196
Rio de Janeiro.....	1.167	1.054	1.133	1.211	1.223	1.270
Rio Grande do Norte.....	2	—	—	—	1	1
Rio Grande do Sul.....	2.004	2.044	2.042	2.303	2.451	2.744
Santa Catharina.....	509	529	563	577	643	691
Sergipe.....	689	800	998	1.145	1.243	1.461
TOTAL.....	13.839	13.129	14.039	16.042	18.561	20.403
Porcentagem da receita total.....	6,9	5,4	5,4	5,8	6,6	5,9

Ao "imposto de industrias e profissões" corresponde apenas pouco mais da vigesima parte da arrecadação estadual. No triennio de 1914-1916 não atingiu esse imposto a 7 % do total arrecadado, continuando abaixo dessa porcentagem no triennio seguinte.

Numeros-indices do imposto de industrias e profissões

ESTADOS	ANNO DE 1914 = 100		
	1915	1917	1919
Alagoas.....	91	90	136
Bahia.....	106	147	345
Ceará.....	86	122	137
Goyaz.....	106	154	331
Matto Grosso.....	98	128	142
Parahyba.....	83	152	158
Piahy.....	93	114	131
Rio Grande do Sul.....	102	115	137
Santa Catharina.....	104	113	136
Sergipe.....	116	166	212

(1) Não arrecadam o imposto de industrias e profissões os Estados do Espírito Santo e São Paulo.

Os algarismos que se seguem indicam as quantias provenientes da arrecadação do "imposto do sello".

Imposto estadual do sello arrecadado no sexennio de 1914 a 1919

ESTADOS	IMPOSTO DO SELLO (Contos de réis)					
	1914	1915	1916	1917	1918	1919
Alagoas.....	435	525	511	638	683	1.037
Amazonas.....	73	80	110	229	164	156
Bahia.....	62	32	41	104	193	339
Ceará.....	62	63	95	143	193	297
Espirito Santo.....	130	128	49	211	97	124
Goyaz.....	45	42	56	69	110	114
Maranhão.....	60	104	97	103	110	125
Matto Grosso.....	43	49	104	97	106	96
Minas Geraes.....	963	1.019	1.204	1.295	1.389	1.774
Pará.....	173	149	190	233	262	310
Parahyba.....	35	63	85	72	75	74
Paraná.....	253	161	254	361	402	346
Pernambuco.....	373	314	339	337	412	439
Piauí.....	16	15	20	24	34	39
Rio de Janeiro.....	183	175	193	202	271	342
Rio Grande do Norte.....	65	64	116	197	216	120
Rio Grande do Sul.....	441	427	469	597	639	794
Santa Catharina.....	127	143	158	175	228	344
São Paulo.....	905	1.415	1.467	1.789	2.114	2.524
Sergipe.....	65	67	89	80	91	97
TOTAL.....	4.514	5.040	5.652	6.955	7.794	9.491
Porcentagem da receita total.....	2,2	2,1	2,2	2,5	2,8	2,7

No periodo de que se trata, os *numeros-indices* permitem apreciar, com toda precisão, o crescimento ou a diminuição das diversas rendas abaixo especificadas.

Numeros indices da arrecadação de varios impostos e rendas estaduais (1914-1919)

ANNOS	DESIGNAÇÃO DOS IMPOSTOS						Rendas patrimoniaes e industriaes	Outros impostos e rendas
	De exportação	De industrias e profissões	De transmissão de propriedade	Territorial	Predial	Do sello		
1914.....	100	100	100	100	100	100	100	
1915.....	129	95	121	110	101	112	113	
1916.....	126	101	142	119	101	125	138	
1917.....	124	116	163	138	99	154	152	
1918.....	116	134	191	145	100	173	153	
1919.....	165	147	280	176	108	210	139	

Na falta de informações precisas, que sómente pôdem ser extrahidas dos balanços, — nem sempre publicados, mesmo em resumo, nos relatorios de fazenda, — vê-se forçada a Directoria Geral de Estatistica, que não dispõe de delegados nos Estados para auxiliar os seus inqueritos, a recorrer

às leis orçamentarias, afim de supprir desse modo a falta dos elementos necessarios á estatística financeira do paiz.

No ultimo triennio foram estas as previsões orçamentarias dos varios Estados, quer em relação ás contribuições do imposto de exportação, quer em relação ás rendas de serviços industriaes a cargo do governo ou de bens immoveis pertencentes ao patrimonio estadual. (Quadros XII, XIII, XIV, e XV).

Estimativa orçamentaria do imposto de exportação e das rendas patrimoniaes e industriaes (1923-1925)

ESTADOS	IMPOSTO DE EXPORTAÇÃO (Contos de réis)				RENDAS PATRIMONIAES E INDUSTRIAES (Contos de réis)			
	1923	1924	1925	Média	1923	1924	1925	Média
Alagoas.....	2.913	2.928	3.430	3.090	130	144	180	151
Amazonas.....	3.184	3.761	3.761	3.568	601	960	960	840
Bahia.....	21.000	19.500	19.500	20.000	1.243	1.630	1.630	1.501
Ceará.....	2.897	3.740	5.177	3.938	1	557	258	272
Espirito Santo.....	7.020	3.537	12.024	7.527	560	280	520	453
Goyaz.....	1.108	1.135	1.645	1.296	76	67	93	79
Maranhão.....	1.220	1.220	1.375	1.272	770	770	770	770
Matto Grosso.....	2.500	2.600	2.756	2.619	790	790	871	817
Minas Geraes.....	27.590	29.735	31.880	29.742	11.755	13.279	14.349	13.128
Pará.....	3.970	5.300	5.800	5.023	2.785	2.630	3.060	2.825
Parahyba.....	2.965	3.932	6.301	4.399	136	177	284	199
Paraná.....	4.765	5.720	6.150	5.545	668	530	450	550
Pernambuco.....	8.845	8.845	11.415	9.702	190	190	3.766	1.382
Piauhy.....	630	752	950	777	152	181	163	165
Rio de Janeiro.....	12.263	15.680	19.700	15.881	554	640	818	670
Rio Grande do Norte.....	1.872	2.241	2.490	2.201	20	22	24	22
Rio Grande do Sul.....	8.535	12.730	13.040	11.435	43.340	41.765	59.135	48.080
Santa Catharina.....	2.850	2.950	12.955	2.918	1.523	2.494	2.233	2.084
São Paulo.....	66.000	58.000	130.000	84.667	52.620	54.220	60.170	55.670
Sergipe.....	1.601	1.660	2.000	1.754	453	472	569	498
TOTAL.....	183.728	185.986	282.349	217.354	118.367	121.798	150.303	130.156
Porcentagem da receita total	36,0	34,1	40,7	37,3	23,2	22,5	21,7	22,3

Em ordem decrescente, são estes os Estados onde mais avulta o "imposto de exportação" : em 1º lugar, São Paulo ; em 2º, Minas Geraes; em 3º, Bahia; em 4º, Rio de Janeiro ; em 5º, Rio Grande do Sul ; em 6º, Pernambuco ; em 7º, Espirito Santo ; em 8º, Paraná ; em 9º, Pará ; e, em 10º, Parahyba. Nos outros Estados, o mesmo imposto varia, no triennio de 1923 a 1925, entre as médias de 3.938 e 777 contos de réis, na seguinte ordem decrescente: Ceará (3.938) ; Amazonas (3.568) ; Alagoas (3.090) ; Santa Catharina (2.918) ; Matto Grosso (2.619) ; Rio Grande do Norte (2.201) ; Sergipe (1.754) ; Goyaz (1.296) ; Maranhão (1.272) e Piauhy (777).

No que concerne ás "rendas patrimoniaes e industriaes", occupam os tres primeiros logares São Paulo, Rio Grande do Sul e Minas, tendo sido a seguinte a arrecadação do "imposto de exportação" e das "rendas patrimoniaes e industriaes" no periodo de 1914 a 1919.

ANNOS	IMPOSTO DE EXPORTAÇÃO		RENDAS INDUSTRIAES E PATRIMONIAES	
	Receita (Contos de reis)	% da receita total	Receita (Contos de reis)	% da receita total
1914.....	92.737	45,9	22.832	11,3
1915.....	120.065	49,4	25.763	10,6
1916.....	116.711	45,2	31.602	12,3
Média.....	109.838	46,9	26.732	11,4
1917.....	114.918	41,3	34.756	12,5
1918.....	107.677	38,2	34.838	12,4
1919.....	153.315	44,3	31.668	9,2
Média.....	125.303	41,5	33.754	11,2

No quadro abaixo inserido figuram não só a distribuição, por Estados, das quotas em que foi avaliada a receita do "imposto de transmissão de propriedade", como também a renda do "imposto de industrias e profissões":

Estimativa orçamentaria da renda dos impostos de transmissão de propriedade e de industrias e profissões (1923-1925)

ESTADOS	IMPOSTO DE TRANSMISSÃO DE PROPRIEDADE (Contos de réis)				IMPOSTO DE INDUSTRIAS E PROFISSÕES (Contos de réis)			
	1923	1924	1925	Média	1923	1924	1925	Média
Alagoas.....	527	508	458	518	693	735	802	743
Amazonas.....	154	196	196	182	594	720	720	678
Bahia.....	3.000	3.500	3.500	3.333	5.000	5.000	5.000	5.000
Ceará.....	364	431	572	456	1.496	1.650	2.090	1.745
Espirito Santo.....	600	300	1.010	637	—	—	—	—
Goyaz.....	537	427	63	342	150	163	717	343
Maranhão.....	170	170	170	170	680	680	680	680
Mato Grosso.....	525	380	578	494	340	340	373	351
Minas Geraes.....	5.450	5.300	6.600	5.783	2.900	2.700	3.100	2.900
Pará.....	460	450	450	453	700	800	800	766
Parahyba.....	337	447	717	500	556	732	1.174	821
Paraná.....	1.000	1.000	1.400	1.133	1.000	950	950	967
Pernambuco.....	1.775	1.775	1.975	1.842	2.664	2.664	3.000	2.776
Piauí.....	70	83	80	78	200	240	300	247
Rio de Janeiro.....	3.442	3.320	4.000	3.554	1.438	2.055	2.176	1.850
Rio Grande do Norte.....	99	119	132	117	1	—	—	—
Rio Grande do Sul.....	3.136	7.400	7.500	7.679	3.300	5.700	4.500	4.500
Santa Catharina.....	750	784	990	841	1.169	1.313	1.658	1.380
São Paulo.....	20.500	32.300	37.500	30.100	—	7.000	8.000	5.000
Sergipe.....	406	420	506	444	1.112	1.157	1.393	1.221
TOTAL.....	48.362	59.210	68.397	58.656	23.993	34.599	37.433	32.008
Porcentagem da receita total	9,5	10,8	9,9	10,1	4,7	6,3	5,4	5,5

Os números absolutos e relativos constantes do quadro infra registram a importância dos impostos e as respectivas porcentagens em relação ao total da receita arrecadada nos anos decorridos de 1914 a 1919.

ANOS	IMPOSTO DE TRANSMISSÃO DE PROPRIEDADE		IMPOSTO DE INDÚSTRIAS E PROFISSÕES	
	Receita (Contos de réis)	% da receita total	Receita (Contos de réis)	% da receita total
1914.....	16.219	8,0	13.839	6,9
1915.....	19.597	8,1	13.129	5,4
1916.....	22.996	8,9	14.039	5,4
Média.....	19.604	8,4	13.669	5,8
1917.....	26.497	9,5	16.042	5,8
1918.....	31.008	11,0	18.561	6,6
1919.....	45.476	13,1	20.403	5,9
Média.....	34.327	11,3	18.335	6,1

Assim se repartem, nas varias circumscripções da Republica, as contribuições do "imposto de sello" e do "imposto territorial".

Estimativa orçamentaria do imposto do sello e do imposto territorial (1923 - 1925)

ESTADOS	IMPOSTO DO SELLO (Contos de réis)				IMPOSTO TERRITORIAL (1) (Contos de réis)			
	1923	1924	1925	Média	1923	1924	1925	Média
Alagoas.....	920	858	946	918	—	—	—	—
Amazonas.....	147	240	240	207	—	200	200	133
Bahia.....	450	325	325	367	—	—	—	—
Ceará.....	150	210	243	201	—	—	—	—
Espirito Santo.....	130	65	68	88	—	—	—	—
Goyaz.....	122	110	120	117	82	150	165	132
Maranhão.....	130	130	130	130	40	40	60	47
Matto Grosso.....	90	90	100	93	200	250	220	224
Minas Geraes.....	1.880	1.685	2.090	1.885	4.900	4.700	4.650	4.750
Pará.....	300	200	250	250	1.500	500	500	833
Parahyba.....	69	92	148	103	—	—	—	—
Paraná.....	289	295	300	295	600	550	600	583
Pernambuco.....	800	800	800	800	100	100	100	100
Piahy.....	35	42	55	44	48	56	55	53
Rio de Janeiro.....	423	525	550	499	728	1.100	1.250	1.026
Rio Grande do Norte.....	172	205	228	202	—	—	—	—
Rio Grande do Sul.....	850	800	900	850	4.500	4.500	4.500	4.500
Santa Catharina.....	480	530	548	519	1.200	1.600	1.400	1.400
São Paulo.....	3.900	4.800	5.270	4.657	1.500	1.500	1.500	1.500
Sergipe.....	96	99	119	105	—	—	—	—
TOTAL.....	11.433	12.131	13.431	12.332	15.398	15.246	15.200	15.281
Porcentagem da receita total	2,2	2,2	1,9	2,1	3,0	2,8	2,2	2,6

(1) Não arrecadavam ainda o imposto territorial os Estados de Alagoas, Bahia, Ceará, Espirito Santo, Parahyba, Rio Grande do Norte e Sergipe.

Durante o sexennio de 1914 a 1919, é assim representada a collecta dos alludidos impostos realizada pelos cofres publicos.

ANNOS	IMPOSTO DO SELLO		IMPOSTO TERRITORIAL	
	Receita (Contos de réis)	% da receita total	Receita (Contos de réis)	% da receita total
1914.....	4.514	2,2	4.730	2,4
1915.....	5.040	2,1	5.207	2,1
1916.....	5.652	2,2	5.623	2,2
Média.....	5.069	2,2	5.187	2,2
1917.....	6.956	2,5	6.534	2,4
1918.....	7.794	2,8	6.854	2,4
1919.....	9.491	2,7	8.331	2,4
Média.....	8.080	2,7	7.240	2,4

Considerando, em conjunto, as principaes categorias tributarias no triennio de 1923 a 1925, é possível apurar, de accordo com as previsões orçamentarias, as seguintes médias proporcionaes :

Porcentagem das diversas rendas estaduais, segundo as estimativas orçamentarias, no triennio de 1923 a 1925

ESTADOS	DESIGNAÇÃO DOS IMPOSTOS						Rendas In- dustriaes e patrimo- niaes	Outros impostos e rendas
	De exportação	De Industrias e pro- fissões	De trans- missão de pro- priedade	Predial	Do sello	Territorial		
Alagoas.....	53,6	12,9	9,0	—	15,9	—	2,6	6,0
Amazonas.....	47,2	9,0	2,4	—	2,8	1,8	11,1	25,7
Bahia.....	56,9	14,2	9,5	—	1,0	—	4,3	14,1
Ceará.....	43,2	19,2	5,0	5,7	2,2	—	3,0	21,7
Espirito Santo.....	83,5	—	7,0	—	1,0	—	5,0	3,5
Goyaz.....	43,7	11,6	11,5	—	3,9	4,5	2,6	22,2
Maranhão.....	17,3	9,2	2,3	1,0	1,8	0,6	10,4	57,4
Matto Grosso.....	53,1	7,1	10,0	—	1,9	4,5	16,6	6,5
Minas Geraes.....	42,9	4,2	8,3	—	2,7	6,9	19,0	16,0
Pará.....	44,0	6,7	4,0	—	2,2	7,3	24,8	11,0
Parahyba.....	51,0	9,5	5,8	2,7	1,2	—	2,3	27,5
Paraná.....	41,1	7,2	8,4	3,3	2,2	4,3	4,1	29,4
Pernambuco.....	32,5	9,3	6,1	4,5	2,6	0,3	4,9	39,8
Piahy.....	32,6	10,4	3,3	3,9	1,8	2,2	6,9	33,9
Rio de Janeiro.....	61,9	7,4	13,8	—	1,9	4,0	2,6	8,4
Rio Grande do Norte.....	41,5	—	2,2	0,4	3,8	—	0,4	51,7
Rio Grande do Sul.....	12,4	4,9	8,3	—	0,9	4,9	52,2	16,4
Santa Catharina.....	26,4	12,5	7,6	—	4,7	12,7	18,8	17,3
São Paulo.....	37,4	2,2	13,3	2,2	2,0	0,7	24,6	17,6
Sergipe.....	32,0	22,3	8,1	2,7	1,9	—	9,1	23,9
TOTAL.....	37,3	5,5	10,1	1,3	2,1	2,6	22,3	18,8

Em materia de finanças estaduais é muito commum a critica ao predomínio do "imposto de exportação" entre os recursos ordinarios da administração, justificando as porcentagens acima registradas o juizo formulado pelos que assim se manifestam. Apesar de muito proclamada a vantagem da

substituição do imposto de exportação pelo "imposto territorial", é força confessar que estamos muito longe ainda de ver realizada essa aspiração econômico-financeira. Sómente 13 Estados cobram o imposto territorial, o que fazem em condições relativamente precárias, á vista dos respectivos orçamentos. Não obstante, revelam os dados estatísticos que o imposto territorial vae augmentando progressivamente, estabilidade que constitue uma das melhores vantagens da contribuição directa, de anno para anno confirmando, nos orçamentos, a sua importancia.

Não ha muito tempo, assignalando a conveniencia de preparar a mentalidade da população e, tambem, o aparelhamento administrativo do Estado, com o fim de substituir gradualmente o "imposto de exportação" pelo "imposto territorial", assim se manifestou um dos actuaes governadores, na sua mensagem dirigida ao Congresso local : "O defeito do imposto de exportação está em que, recahindo sobre a riqueza em circulação, isto é, sobre os productos que são objecto de commercio para fóra do Estado, só grava o proprietario de terra que trabalha. O que tem a terra e não produz, além de não contribuir para a formação dos valores economicos, deixa de pagar para a constituição dos poderes ordinarios do Estado, dos quaes, entretanto, recebe os beneficios, nas garantias de policia e de justiça, nos emprehendimentos de estradas e obras publicas, na distribuição do ensino, nos cuidados de hygiene e na previsão de epidemias, em tudo, emfim, o que representa a organização social presidida e velada pelo Governo". (1)

O "imposto predial", geralmente cobrado pelos municipios sob a denominação de *decima urbana*, é uma fonte de receita de pouca importancia entre os recursos orçamentarios dos Estados. No total das rendas estaduais, discriminadas no quadro XII, é representado aquelle imposto pelos seguintes algarismos :

ANNOS	IMPOSTO PREDIAL	
	Recetta (Contos de réis)	% da receita total
1914.....	4.448	2,2
1915.....	4.510	1,8
1916.....	4.614	1,8
Média.....	4.524	1,9
1917..	4.418	1,6
1918.....	4.444	1,6
1919.....	4.789	1,4
Média.....	4.550	1,5

No triennio de 1923 a 1925, a renda predial attinge, segundo as estimativas orçamentarias, constantes dos quadros XII, XIII, XIV e XV, ás seguintes cifras :

1923.....	6.474:637\$, ou 1,3% do total
1924.....	7.707:879\$, ou 1,4% do total
1925.....	9.503:833\$, ou 1,4% do total
Média.....	7.895:449\$, ou 1,3% do total

(1) Mensagem do Governador do Estado de Alagoas, PEDRO DA COSTA REGO, ao Congresso Legislativo, na abertura da 2ª sessão ordinaria da 18ª legislatura. 1926. pags. 131-132.

A discriminação das despesas por Estados é uma das informações mais necessárias para o exacto conhecimento da situação financeira do paiz. Da mesma fórma que em relação ás receitas, abrangem os quadros estatísticos o periodo que vae de 1914 a 1919, quanto aos gastos effectivamente realizados, e o triennio de 1923 a 1925, quanto ás quantias fixadas nos respectivos orçamentos. Em resumo, são estas as principaes despesas de cada um dos Estados durante o referido quinquennio.

Discriminação da despesa média annual dos Estados em varios triennios

DISCRIMINAÇÃO	DESPESA MÉDIA EFFECTUADA				DESPESA FIXADA	
	1914 a 1916		1917 a 1919		1923 a 1925	
	Despesa	%	Despesa	%	Despesa	%
Poder executivo e secretarias.....	8.921:490\$	3,5	9.940:803\$	3,2	15.090:561\$	2,5
Poder legislativo.....	4.690:779\$	1,8	4.655:445\$	1,5	6.429:453\$	1,1
Justiça e magistratura.....	12.378:901\$	4,8	14.045:871\$	4,5	21.453:154\$	3,6
Defesa e segurança publica.....	45.766:910\$	17,7	54.873:009\$	17,7	95.799:728\$	16,0
Instrução publica.....	36.306:783\$	14,0	42.897:053\$	13,9	79.001:997\$	13,2
Obras publicas.....	14.331:602\$	5,5	20.642:972\$	6,7	48.723:280\$	8,2
Dívida publica.....	48.483:470\$	18,7	56.640:151\$	18,3	113.296:273\$	18,9
Classes inactivas.....	6.606:568\$	2,6	8.443:469\$	2,7	13.223:701\$	2,2
Arrecadagão de rendas.....	15.020:819\$	5,8	18.937:285\$	6,1	27.497:385\$	4,6
Outras despesas.....	66.272:949\$	25,6	78.640:791\$	25,4	177.592:644\$	29,7
Total.....	258.780:271\$	100,0	309.716:849\$	100,0	593.108:176\$	100,0

Attinge a mais do dobro o total das despesas orçadas no triennio de 1923 a 1925 comparativamente com o total dos dispendios realizados no triennio de 1914 a 1916. É na verba destinada ás "obras publicas" que se encontra o maior crescimento relativo (245 %). São, geralmente, menores as porcentagens correspondentes aos demais titulos, afastando-se dessa regra, além daquella consignaçoão, as que se referem á "dívida publica" e á verba "outras despesas", não discriminadas. São igualmente notaveis as despesas com a "defesa e a segurança publica", a "instrução publica" e a "dívida publica".

Principaes titulos do orçamento da despesa estadual

DESIGNAÇÃO	DEFESA E SEGURANÇA PUBLICA		INSTRUÇÃO PUBLICA		DÍVIDA PUBLICA (Juros, amortizaçoão, etc.)		
	Despesa	%	Despesa	%	Despesa	%	
Despesa realizada...	1914.....	44.384:767\$	16,7	33.851:764\$	12,7	48.782:615\$	18,3
	1915.....	45.992:812\$	18,3	35.993:028\$	14,3	41.543:781\$	17,8
	1916.....	46.923:151\$	18,1	39.075:557\$	15,1	52.044:014\$	20,1
	Média.....	45.766:910\$	17,7	36.306:783\$	14,0	48.483:470\$	18,7
	1917.....	52.844:905\$	18,7	41.502:211\$	14,7	51.406:432\$	18,2
	1918.....	52.995:220\$	17,1	43.050:804\$	13,9	59.377:695\$	19,1
	1919.....	58.778:901\$	17,5	44.138:144\$	13,1	59.136:327\$	17,6
Média.....	54.873:009\$	17,7	42.897:053\$	13,9	56.640:151\$	18,3	
Despesa fixada.....	1923.....	76.792:497\$	14,1	67.117:196\$	12,3	101.538:098\$	18,6
	1924.....	84.442:566\$	15,7	78.325:277\$	14,3	99.856:264\$	18,8
	1925.....	126.164:120\$	17,8	91.563:525\$	12,9	138.494:457\$	19,5
	Média.....	95.799:728\$	16,0	79.001:997\$	13,2	113.296:273\$	18,9

Depois das tres dotações acima especificadas, seguem-se as verbas referentes á "justiça e magistratura", á "arrecadação de rendas" e ás "obras publicas", sendo mais ou menos equivalentes os gastos feitos por conta das duas primeiras categorias.

Outros títulos orçamentarios da despesa estadual

DESIGNAÇÃO	JUSTIÇA E MAGISTRATURA		ARRECAÇÃO DE RENDAS		OBRAS PUBLICAS		
	Despesa	%	Despesa	%	Despesa	%	
Despesa realizada	1914.....	11.506:636\$	4,3	14.612:711\$	5,5	16.319:753\$	6,1
	1915.....	12.361:265\$	4,9	15.761:861\$	6,3	15.930:859\$	6,3
	1916.....	13.268:803\$	5,1	14.687:884\$	5,7	10.744:195\$	4,1
	Média.....	12.378:901\$	4,8	15.020:819\$	5,8	14.331:602\$	5,5
	1917.....	13.978:930\$	4,9	17.529:618\$	6,2	15.098:199\$	5,3
	1918.....	13.959:152\$	4,5	18.484:745\$	6,0	20.656:881\$	6,7
	1919.....	14.199:532\$	4,2	20.797:491\$	6,2	26.173:835\$	7,8
	Média.....	14.045:871\$	4,5	18.937:285\$	6,1	20.642:972\$	6,7
Despesa fixada	1923.....	20.802:948\$	3,8	25.039:008\$	4,6	58.737:533\$	10,8
	1924.....	20.945:507\$	3,9	26.856:736\$	5,0	35.183:799\$	6,5
	1925.....	22.611:008\$	3,2	30.536:411\$	4,3	52.228:508\$	7,4
	Média.....	21.453:154\$	3,6	27.497:385\$	4,6	48.723:280\$	8,2

A despesa effectuada com a "defesa e segurança publica", no sexennio de 1914 a 1919, é assim representada nos varios Estados :

Despesa effectuada com o serviço de defesa e segurança publica (1914—1919)

ESTADOS	DEFESA E SEGURANÇA PUBLICA (Contos de réis)					
	1914	1915	1916	1917	1918	1919
Alagoas.....	703	684	655	694	955	921
Amazonas.....	1.038	1.078	1.580	1.775	1.470	1.070
Bahia.....	2.794	3.303	2.737	3.538	4.099	4.798
Ceará.....	1.414	1.307	1.117	947	992	1.123
Espirito Santo.....	642	625	644	727	804	72
Goyaz.....	463	416	487	516	490	485
Maranhão.....	331	409	385	386	421	683
Matto Grosso.....	1.153	1.076	1.081	1.333	1.301	1.403
Minas Geraes.....	4.749	4.993	5.249	5.161	5.536	5.401
Pará.....	890	1.242	1.934	2.280	2.057	2.062
Parahyba.....	906	811	881	1.114	1.353	1.330
Paraná.....	2.077	2.016	2.014	2.099	1.930	2.051
Pernambuco.....	2.409	2.611	2.736	2.665	2.666	2.666
Piahy.....	385	320	440	298	316	380
Rio de Janeiro.....	938	1.770	1.753	1.834	1.915	2.017
Rio Grande do Norte.....	249	570	570	609	811	871
Rio Grande do Sul.....	3.688	3.943	3.754	4.278	4.469	5.002
Santa Catharina.....	478	464	525	540	693	821
São Paulo.....	18.625	17.867	17.808	21.480	20.019	24.306
Sergipe.....	454	453	493	570	648	660
TOTAL.....	44.385	45.993	46.923	52.845	52.995	58.779
Porcentagem da despesa total.....	16,7	18,3	18,1	18,7	17,1	17,5

São as seguintes as unidades federaes onde se verifica a maior porcentagem das despesas com os serviços de "defesa e segurança publica", no triennio de 1917 a 1919, comparativamente com a totalidade dos gastos annuaes.

ESTADOS	DEFESA E SEGURANÇA PUBLICA	
	Despesa média (Contos de réis)	% da despesa total
Alagôas.....	856	18,5
Ceará.....	1.022	17,1
Goyaz.....	497	28,0
Matto-Grosso.....	1.346	29,1
Parahyba.....	1.266	19,1
Paraná.....	2.027	18,1
Pernambuco.....	2.666	17,7
Piauhy.....	332	17,8
Rio Grande do Sul.....	4.583	20,5
São Paulo.....	21.935	21,1

Assim se repartem as contribuições destinadas á instrucção mantida pelos governos estaduais :

Despesa estadual effectuada com o serviço de instrucção publica 1914-1919

ESTADOS	INSTRUCÇÃO PUBLICA (Contos de réis)					
	1914	1915	1916	1917	1918	1919
Alagôas.....	213	527	515	510	578	593
Amazonas.....	470	654	861	1.332	908	764
Bahia.....	614	651	1.733	986	935	1.162
Ceará.....	723	787	851	969	1.138	1.313
Espirito Santo.....	448	428	505	571	588	593
Goyaz.....	44	41	75	87	116	105
Maranhão.....	131	311	334	357	418	495
Matto Grosso.....	489	526	530	543	590	581
Minas Geraes.....	5.394	5.765	5.754	6.392	6.666	5.909
Pará.....	538	1.145	689	1.558	1.526	1.530
Parahyba.....	4.9	440	488	639	789	860
Paraná.....	1.077	979	993	1.037	1.268	1.237
Pernambuco.....	1.052	986	1.036	1.023	1.023	1.023
Piauhy.....	117	84	96	165	172	186
Rio de Janeiro.....	1.670	1.722	1.741	1.826	1.950	2.057
Rio Grande do Norte.....	268	259	244	274	359	386
Rio Grande do Sul.....	5.038	2.898	2.929	3.022	3.061	3.705
Santa Catharina.....	512	514	533	576	766	979
São Paulo.....	16.176	16.813	18.646	19.019	19.550	19.966
Sergipe.....	459	473	523	616	650	694
TOTAL.....	33.852	35.993	39.076	41.502	43.051	44.138
Porcentagem da despesa total.....	12,7	14,3	15,1	14,7	13,9	13,1

No mesmo periodo de 1917 a 1919 e proporcionalmente á totalidade dos seus encargos, são estes os Estados que mais dispenderam com a manutenção do ensino.

ESTADOS	INSTRUÇÃO PÚBLICA	
	Despesa média annual (Contos de reis)	% da despesa total
Alagoas.....	560	12,1
Ceará.....	1.140	19,1
Espirito Santo.....	584	12,4
Matto Grosso.....	571	12,3
Minas Geraes.....	6.322	17,2
Rio de Janeiro.....	1.944	12,6
Rio Grande do Sul.....	3.263	14,6
Santa Catharina.....	774	13,4
São Paulo.....	19.512	18,7
Sergipe.....	654	12,4

Para o custeio dos serviços de "defesa e segurança" e "instrução pública", consignam as leis estaduais, no triennio de 1923 a 1925, as seguintes dotações orçamentarias:

Estimativa orçamentaria da despesa com os serviços de defesa e segurança pública e instrução pública (1923 - 1925)

ESTADOS	DEFESA E SEGURANÇA PÚBLICA (Contos de réis)				INSTRUÇÃO PÚBLICA (Contos de réis)			
	1923	1924	1925	Média	1923	1924	1925	Média
	Alagoas.....	1.018	1.339	1.365	1.241	801	912	1.003
Amazonas.....	1.439	1.465	1.465	1.456	1.001	1.421	1.421	1.281
Bahia.....	6.552	6.357	6.357	6.422	2.500	2.599	2.599	2.566
Ceará.....	1.233	1.329	1.585	1.382	1.376	1.532	1.809	1.572
Espirito Santo.....	1.405	715	1.576	1.232	941	668	1.307	972
Goyaz.....	800	834	1.138	924	320	343	497	387
Maranhão.....	1.492	1.492	1.610	1.531	907	941	878	909
Matto Grosso.....	1.248	1.203	1.374	1.275	700	758	771	743
Minas Geraes.....	8.697	10.869	11.090	10.219	9.470	11.364	12.439	11.091
Pará.....	1.897	1.927	1.918	1.914	1.486	1.512	1.512	1.503
Parahyba.....	1.113	1.227	1.700	1.347	952	933	1.508	1.148
Paraná.....	2.007	2.522	2.801	2.444	1.563	1.794	1.963	1.773
Pernambuco.....	6.164	6.164	6.957	6.428	2.264	2.264	2.314	2.280
Planhy.....	427	510	501	480	239	245	262	249
Rio de Janeiro.....	2.571	3.182	4.214	3.322	2.917	3.779	5.264	3.986
Rio Grande do Norte.....	1.000	1.199	1.279	1.160	810	972	1.014	932
Rio Grande do Sul.....	7.063	7.976	(1) 21.261	12.100	5.028	5.039	5.488	5.185
Santa Catharina.....	1.031	1.104	1.269	1.152	1.559	1.560	1.861	1.660
São Paulo.....	28.778	32.220	55.710	38.901	31.497	38.827	46.691	39.005
Sergipe.....	808	809	993	870	786	784	963	814
TOTAL.....	76.792	84.443	126.164	95.800	67.117	78.325	91.564	79.002
Porcentagem da despesa total	14,1	15,7	17,8	16,0	12,3	14,5	12,9	13,2

Segundo as médias acima estabelecidas, depois de São Paulo, o Rio Grande do Sul é o Estado onde são mais onerosos os serviços de "defesa e

(1) Inclusive a despesa extraordinaria de 10.440:770\$ com as forças auxiliares da Brigada Militar.
REC. C

segurança publica", o que se justifica pela situação anormal em que se encontra o seu territorio. Não obstante taes condições, representam os gastos feitos com a defesa e segurança publica uma pequena fracção, equivalente a 10,9 % da despesa total, porcentagem superior apenas á quota correspondente á Santa Catharina.

Entre os Estados proporcionalmente mais onerados com a execução dos serviços de defesa da ordem publica figuram os seguintes :

ESTADOS	DEFESA E SEGURANÇA PUBLICA	
	Despesa média annual (Contos de reis)	% da despesa total
Alagôas.....	1.241	23,2
Bahia.....	6.422	19,0
Goyaz.....	924	32,1
Maranhão.....	1.531	23,3
Matto Grosso.....	1.275	26,0
Parahyba.....	1.347	19,4
Paraná.....	2.444	18,1
Pernambuco.....	6.428	21,6
Piauhy.....	480	20,2
Rio Grande do Norte.....	1.159	22,0

Em relação ao custeio do ensino e proporcionalmente ao total dos respectivos gastos, se destacam entre os mais notaveis contribuintes, no periodo de 1923 a 1925, as seguintes administrações estaduais :

ESTADOS	INSTRUÇÃO PUBLICA	
	Despesa média annual (Contos de réis)	% da despesa total
Alagôas.....	916	17,1
Amazonas.....	1.281	15,4
Ceará.....	1.573	17,4
Matto Grosso.....	743	15,1
Minas Geraes.....	11.091	16,0
Parahyba.....	1.148	16,5
Rio de Janeiro.....	3.986	15,3
Rio Grande do Norte.....	932	17,7
São Paulo.....	39.005	17,2
Sergipe.....	844	15,7

Depois desses Estados, figuram com porcentagens mais reduzidas Santa Catharina (15 %), Maranhão (13,8 %), Pará (13,6 %), Goyaz (13,5 %), Paraná (13,2 %), Espirito Santo (10,8 %), Piauhy (10,4 %), Bahia e Pernambuco (7,6 %) e, finalmente, Rio Grande do Sul (4,7 %).

Um summario exame do quadro XII permite verificar, com mais precisão, o auxilio material dos Estados em beneficio da educação popular, que RUY BARBOSA considera "a mais criadora de todas as forças economicas, a mais fecunda de todas as medidas financeiras" e sem a qual "todas as leis protectoras são insufficientes para gerar a grandeza economica do paiz, todos os melhoramentos materiaes são incapazes de determinar a riqueza".

Os elementos até agora obtidos pela Directoria Geral de Estatística, sobre os orçamentos em vigor nos Estados, permitem estabelecer a comparação porcentual das diversas despesas em relação ás estimativas orçamentarias, fixadas para cada um dos Estados.

Porcentagem das despesas médias dos Estados, segundo as estimativas orçamentarias de 1923 - 1925

ESTADOS	TITULOS DA DESPESA ESTADUAL									
	Poder executivo	Poder legislativo	Justiça e magistratura	Defesa e segurança pública	Instrução pública	Obras públicas	Dívida pública	Classes inactivas	Arrecadação de rendas	Outras despesas
Alagoas.....	6,8	2,9	10,0	23,2	17,1	2,1	7,1	5,9	12,1	12,8
Amazonas.....	4,9	2,9	9,5	17,5	15,4	0,6	3,1	13,1	11,1	21,9
Bahia.....	0,7	2,6	5,6	19,0	7,6	4,8	40,9	2,4	3,7	12,7
Ceará.....	4,7	1,7	9,1	15,3	17,4	—	26,0	5,8	6,8	13,2
Espirito Santo.....	8,5	0,9	2,9	13,7	10,8	25,7	17,2	2,2	4,5	13,6
Goyaz.....	11,2	5,3	11,5	32,1	13,5	8,9	0,3	2,7	11,3	3,2
Maranhão.....	12,3	2,2	12,1	23,3	13,8	0,2	10,4	3,8	13,9	8,0
Matto Grosso.....	4,1	1,9	8,6	26,0	15,1	6,3	7,3	3,1	12,6	15,0
Minas Geraes.....	3,3	1,0	3,5	14,8	16,0	6,1	14,0	1,7	8,1	31,5
Pará.....	1,4	1,5	8,1	17,3	13,6	0,3	19,3	8,5	1,6	28,4
Parahyba.....	2,1	1,8	6,2	19,4	16,5	6,2	1,1	5,3	13,4	28,0
Paraná.....	1,1	1,0	4,7	18,1	13,2	5,5	33,7	3,2	8,4	11,1
Pernambuco.....	1,2	1,4	5,5	21,6	7,6	9,4	25,5	3,5	5,9	18,4
Piahy.....	8,1	2,4	11,1	20,2	10,4	10,4	2,1	4,7	14,0	16,6
Rio de Janeiro.....	1,1	2,2	4,1	12,7	15,3	15,0	28,7	2,2	6,2	12,5
Rio Grande do Norte.....	2,5	0,9	7,3	22,0	17,7	3,3	8,5	1,8	2,8	33,2
Rio Grande do Sul.....	2,7	0,3	2,1	10,9	4,7	18,4	12,7	1,3	2,0	44,9
Santa Catharina.....	1,7	1,1	4,9	10,4	15,0	1,6	48,4	1,1	4,3	11,5
São Paulo.....	1,9	0,8	2,1	17,2	17,2	4,7	18,5	1,4	3,1	33,1
Sergipe.....	2,7	1,6	5,5	16,2	15,7	4,9	8,1	5,3	10,9	29,4
TOTAL.....	2,5	1,1	3,6	16,0	13,2	8,2	18,9	2,2	4,6	29,7

O quadro da divida fundada dos Estados (pag. 60), comprehendendo os emprestimos externos e internos, define as responsabilidades que, neste particular, têm as diversas circumscripções territoriaes da Republica, algumas das quaes, Goyaz e Parahyba, nada deviam, até 1922. A divida dos outros Estados, convertidos os emprestimos externos ao cambio médio de 1922, obedece á seguinte classificação :

1 — São Paulo.....	675.129:907\$000	10 — Santa Catharina.....	48.244:411\$000
2 — Bahia.....	186.884:528\$000	11 — Espirito Santo.....	34.573:000\$000
3 — Minas Geraes.....	141.924:064\$000	12 — Ceará.....	28.608:260\$000
4 — Rio Grande do Sul...	137.892:180\$000	13 — Maranhão.....	13.921:800\$000
5 — Rio de Janeiro.....	118.640:587\$000	14 — Alagoas.....	9.776:956\$000
6 — Pará.....	109.887:813\$000	15 — Rio Grande do Norte	6.079:472\$000
7 — Amazonas.....	102.210:813\$000	16 — Sergipe.....	4.708:200\$000
8 — Paraná.....	85.909:660\$000	17 — Matto Grosso.....	1.137:000\$000
9 — Pernambuco.....	82.455:138\$000	18 — Piahy.....	157:000\$000

Em relação ao numero de habitantes em 1922, assim se classificam os encargos da divida fundada estadual, interna e externa, segundo a ordem decrescente das respectivas médias *per capita*.

	Divida (interna e externa) por habitante		Divida (interna e externa) por habitante
1 — Amazonas.....	269\$216	10 — Pernambuco.....	35\$620
2 — São Paulo.....	135\$313	11 — Minas Geraes.....	22\$732
3 — Paraná.....	114\$754	12 — Ceará.....	20\$581
4 — Pará.....	101\$707	13 — Maranhão.....	14\$899
5 — Rio de Janeiro.....	71\$521	14 — Rio Grande do Norte.....	10\$451
6 — Espirito Santo.....	68\$934	15 — Sergipe.....	9\$533
7 — Santa Catharina.....	66\$108	16 — Alagoas.....	9\$514
8 — Rio Grande do Sul.....	58\$544	17 — Matto Grosso.....	4\$225
9 — Bahia.....	53\$108	18 — Piahy.....	\$240

Nos annos de 1912, 1922 e 1924 attingiam os emprestimos externos, nos Estados, ás seguintes cifras:

	EMPRESTIMOS EXTERNOS ESTADUAES (1)		
	1912 (2)	1922	1924
Libras esterlinas.....	25.556.867	20.390.160	19.977.285
Francos (milhares).....	378.607	381.355	372.407
Dollars (milhares).....	—	26.811	27.616
Florins (milhares).....	—	17.800	17.800

Segundo os dados colligidos pela Directoria Geral de Estatistica, é a seguinte a situação da divida externa dos Estados em 1924.

Divida externa fundada dos Estados no anno de 1924 (3)

ESTADOS	Libras esterlinas	Francos	Dollars	Florins
Alagoas.....	500.000	—	—	—
Amazonas.....	—	103.295.625	—	—
Bahia.....	2.963.100	51.175.500	—	—
Ceará.....	—	13.779.000	2.600.000	—
Espirito Santo.....	—	38.961.575	—	—
Maranhão.....	—	16.887.500	1.500.000	—
Minas Geraes.....	—	129.491.250	—	—
Pará.....	2.867.880	—	—	—
Paraná.....	1.758.400	11.120.935	—	—
Pernambuco.....	1.784.700	—	—	—
Rio de Janeiro.....	2.843.520	—	—	—
Rio Grande do Norte.....	—	7.696.000	—	—
Rio Grande do Sul.....	—	—	9.375.533	—
Santa Catharina.....	151.455	—	4.779.477	—
São Paulo.....	7.108.230	—	9.961.000	17.800.000
TOTAL.....	19.977.285	372.407.385	27.616.010	17.800.000

(1) Excluidos os emprestimos do Districto Federal, correspondentes, em 1922, a 3.560.230 libras esterlinas e 24.280 milhares de dollars e, em 1924, a 3.419.850 libras esterlinas e 23.800 milhares de dollars. Segundo informações fidedignas, os emprestimos municipaes, com exclusão dos do Districto Federal, attingiam, em 1924, a 14.186.040 libras esterlinas e 12.672.401 dollars. (H. P. WELLMAN, «Brazilian Review», 1925).

(2) Inclusive o emprestimo de «defesa do café» do Estado de São Paulo, no valor de 7.067.624 libras esterlinas.

(3) Os Estados de Goyaz, Parahyba, Matto Grosso, Piahy e Sergipe não tinham divida externa fundada em 1924.

De accôrdo com as indicações orçamentarias do exercicio financeiro de 1925, é esta a classificação dos Estados, segundo a ordem decrescente das porcentagens da verba destinada á divida publica.

ESTADOS	DIVIDA PUBLICA (juros e amortizações de empréstimos)	
	Despesa (Contos de réis)	% da despesa total
Santa Catharina.....	5.854	47,9
Bahia.....	14.010	41,6
Paraná.....	5.036	34,1
Ceará.....	2.851	26,2
Rio de Janeiro.....	8.409	24,8
Pernambuco.....	7.259	21,9
Pará.....	2.475	21,4
São Paulo.....	60.019	20,8
Espirito Santo.....	2.046	14,6
Rio Grande do Sul.....	17.877	13,9
Minas Geraes.....	9.888	13,2
Maranhão.....	682	10,0
Rio Grande do Norte.....	491	8,3
Sergipe.....	497	8,1
Matto Grosso.....	399	7,6
Alagoas.....	378	6,6
Piauí.....	75	2,8
Parahyba.....	231	2,5
Goyaz.....	20	0,6

No que diz respeito ao Estado do Amazonas, os compromissos actuaes são tão avultados que não é possível incluir, na lei orçamentaria, a verba precisa para attender ao serviço de juros e amortização dos empréstimos, despesa avaliada em cerca de 6.000 contos de réis annuaes, isto é, quasi 2/3 da receita total do Estado, cuja divida fundada, interna e externa, inclusive os compromissos em atrazo, orça, presentemente, em mais de 108 mil contos de réis (1).

FINANÇAS MUNICIPAES

A parte referente ás finanças municipaes obedece, mais ou menos, ás mesmas normas adoptadas na estatistica das finanças estaduais. Em 3 quadros é feito o confronto das cifras totaes da receita com as da despesa municipal, conforme as diversas regiões do paiz, estabelecendo-se com maiores detalhes a comparação dos resultados das duas ultimas tabellas, referentes aos annos de 1919 e 1923. Em relação ao exercicio de 1923, fornecem os dados estatisticos, constantes das tabellas XXIX e XXX, informações minuciosas sobre os orçamentos de cada um dos municipios das diversas circumscripções territoriaes do paiz.

Na estatistica das finanças municipaes, a discriminação dos algarismos segue o criterio mais consentaneo com a natureza das rendas e das despe-

(1) Mensagem do Presidente do Estado do Amazonas, DR. EPIHYGENIO FERREIRA DE SALLES, lida á Assembléa Legislativa, na 1ª sessão ordinária da 13ª legislatura, em 14 de Julho de 1926, e publicada no «Jornal do Brazil» de 26 de Agosto de 1926, pag. 11.

sas, propriamente municipais. Embora haja certa desigualdade na esfera tributaria municipal, peculiar a cada um dos Estados, não é, entretanto, assás notavel a discordancia observada. Por isso, estabeleceu a Directoria Geral de Estatistica um modelo geral para a apuração, dentro do qual se enquadram facilmente as receitas e as despesas.

A importancia de cada fonte de receita ou de cada especie de despesa póde ser avaliada, nos quadros XXIX e XXX, levando-se em conta a respectiva quota porcentual, correspondente á quantia arrecadada ou dispendida pelo municipio.

Eis o resultado geral da apuração da receita municipal, arrecadada em todo o paiz, nos annos de 1919 e 1923, segundo a classificação feita nas tabellas XXIII, XXIV e XXV.

Discriminação das principais receitas dos Municipios arrecadadas em 1919 e 1923

DISCRIMINAÇÃO	1919		1923		Diferença para mais em 1923
	Receita	%	Receita	%	
Imposto de exportação.....	5.269:389\$	3,3	10.089:352\$	3,6	4.819:963\$
Imposto predial.....	31.490:533\$	19,4	49.859:868\$	17,9	18.369:335\$
Imposto de industrias e profissões, licenças commerciaes, etc.....	37.041:855\$	22,8	63.539:901\$	22,8	26.498:046\$
Renda de mercados e feiras.....	2.804:993\$	1,7	4.675:948\$	1,7	1.870:955\$
Renda de matadouros.....	7.459:230\$	4,6	13.519:249\$	4,8	6.060:019\$
Aferição de pesos e medidas.....	1.845:270\$	1,1	2.838:014\$	1,0	992:744\$
Renda dos serviços e proprios municipaes.....	18.537:745\$	11,4	43.941:084\$	15,8	25.403:339\$
Outros impostos e rendas.....	58.058:235\$	35,7	90.479:635\$	32,4	32.421:400\$
TOTAL.....	162.507:250\$	100,0	278.943:051\$	100,0	116.435:801\$

Os resultados acima registrados correspondem a 1.107 municipios, no anno de 1919, e a 1.252 municipios, no anno de 1923. Como ja ficou dito, nem sempre foi possivel obter resposta satisfactoria dos intendentes, superintendentes ou prefeitos municipais, razão por que, muitas vezes, tornou-se necessario repartir as rendas proporcionalmente de accordo com os algarismos verificados em exercicios anteriores, não sendo rara a falta de discriminação nos totaes apurados. Felizmente, graças aos esforços da Directoria Geral de Estatistica, vae diminuindo progressivamente a porcentagem das rendas não discriminadas.

Receita municipal, discriminada e não discriminada (1919 e 1923)

RECEITA	1919		1923		Diferença para mais ou para menos em 1923
	Receita	%	Receita	%	
Discriminada.....	162.507:250\$	95,0	278.943:051\$	97,5	+ 116.435:801\$
Não discriminada.....	8.609:072\$	5,0	7.221:089\$	2,5	- 1.387:983\$
TOTAL.....	171.116:322\$	100,0	286.164:140\$	100,0	115.047:818\$

Nas diversas divisões territoriaes da Republica, se destacam as seguintes porcentagens, que revelam o maior ou menor concurso de cada fonte de renda nos orçamentos municipaes de 1923.

Porcentagem das principais receitas dos Municipios arrecadadas em 1923

ESTADOS	TITULOS DA RECEITA MUNICIPAL							
	Imposto de exportação	Imposto predial	Imposto de industrias e profissões	Renda de mercados e feiras	Renda de matadouros	Aferição de pesos e medidas	Rendas de serviços e proprios municipaes	Outros impostos e rendas
Alagoas.....	12,4	4,3	9,0	22,7	18,8	2,8	8,5	21,5
Amazonas.....	13,7	22,8	20,4	4,0	12,9	2,5	7,0	16,7
Bahia.....	14,3	21,9	23,2	1,3	6,0	1,7	12,3	19,3
Ceará.....	0,2	0,5	24,0	10,0	20,4	1,8	17,2	25,9
Districto Federal.....	1,8	30,3	14,7	0,2	5,8	1,1	11,8	34,3
Espirito Santo.....	—	16,2	55,1	1,2	4,3	1,5	9,8	11,9
Goyaz.....	0,3	9,5	25,6	1,0	3,2	0,3	4,5	55,6
Maranhão.....	21,1	20,0	16,2	4,8	9,0	0,8	9,0	19,1
Matto Grosso.....	10,9	13,7	17,6	0,1	7,1	2,4	9,5	38,7
Minas Geraes.....	0,2	7,2	26,1	1,4	4,6	0,6	18,1	41,8
Pará.....	24,3	10,4	12,6	1,4	0,1	1,2	3,6	46,4
Parahyba.....	13,8	4,6	24,1	16,0	7,3	1,6	3,6	29,0
Paraná.....	7,8	5,1	26,8	2,8	8,8	1,2	13,0	34,5
Pernambuco.....	0,1	5,4	18,2	9,0	4,9	2,0	17,7	42,7
Piahy.....	21,9	(1)	17,4	6,4	1,5	0,3	17,3	35,2
Rio de Janeiro.....	—	25,8	11,5	1,2	4,6	1,5	24,6	30,8
Rio Grande do Norte.....	4,4	3,9	38,9	12,7	9,4	1,3	8,3	21,1
Rio Grande do Sul.....	6,9	15,3	18,2	0,1	1,6	0,3	29,0	28,6
Santa Catharina.....	1,9	12,5	21,7	2,8	3,7	1,2	10,6	45,6
São Paulo.....	(1)	7,9	33,6	2,4	4,2	0,8	16,3	29,8
Sergipe.....	21,1	2,7	12,8	8,3	8,1	0,9	8,4	37,7
Territorio do Acre.....	0,5	6,7	48,8	6,2	0,4	2,5	11,0	23,9
TOTAL.....	3,6	17,9	22,8	1,7	4,8	1,0	15,8	32,4

Como é facil de verificar, muito embora figurem, geralmente, as fontes de renda segundo a discriminação adoptada nos orçamentos municipaes de todos os Estados, occorrem, entretanto, algumas divergencias quanto á maior ou menor importancia de cada titulo. Em umas circumscripções é mais notavel o "imposto de exportação" municipal, como, por exemplo, nos Estados do Maranhão, do Pará, do Piahy e de Sergipe; em outras, avulta o "imposto predial", conforme ocorre no Districto Federal e nos Estados do Rio de Janeiro e do Amazonas; n'outras, enfim, produz maior renda o "imposto de industria e profissões", o que se verifica na Bahia, no Ceará, no Espirito Santo, em Goyaz, em Matto Grosso, em Minas Geraes, na Parahyba, no Paraná, em Pernambuco, no Rio Grande do Norte, em Santa Catharina, em São Paulo e no Territorio do Acre. Igualmente, predominam em Alagoas as "rendas de mercados e feiras"; e, finalmente, no Rio Grande do Sul, figuram com maior porcentagem as "rendas de serviços e proprios municipaes".

O imposto de exportação, segundo as declarações constantes dos questionarios, não figura nos orçamentos municipaes dos Estados do Espirito

(1) A porcentagem da renda não excede a 0,05 % do total.

Santo e Rio de Janeiro, apparecendo raramente nos orçamentos municipaes do Ceará, de Goyaz, de Minas Geraes, da Parahyba, de Pernambuco, do Rio Grande do Norte, de Santa Catharina e de São Paulo (1).

O "imposto de industrias e profissões" produz maior renda nos municipios dos Estados do Espirito Santo, do Rio Grande do Norte e de São Paulo, nos quaes a contribuição para os cofres municipaes representa, respectivamente, 55,1 %, 38,9 %, e 38,6 % da renda total, o que se explica pelo facto do referido imposto não figurar entre os tributos lançados pelo fisco estadual das tres alludidas unidades da Federação. No Territorio do Acre observa-se tambem uma elevação da porcentagem do "imposto de industrias e profissões" (48,8 %) em relação ao total da receita arrecadada nos seus municipios.

Assim se distribue o total da arrecadação das duas mais notaveis fontes de receita municipal, — o "imposto predial" e o "imposto de industrias e profissões, licenças commerciaes", etc.

Renda municipal do imposto predial e do imposto de industrias e profissões e licenças commerciaes

ESTADOS	IMPOSTO PREDIAL (Contos de réis)				IMPOSTO DE INDUSTRIAS E PROFISSÕES E LICENÇAS COMMERCIAES (Contos de réis)			
	1910		1923		1910		1923	
	Recella	%	Recella	%	Recella	%	Recella	%
Alagoas.....	43	4,9	63	4,3	91	10,4	131	9,0
Amazonas.....	504	22,7	491	22,8	397	17,9	439	20,4
Bahia.....	1.794	20,5	3.337	21,9	1.976	22,6	3.533	23,2
Ceará.....	2	0,3	9	0,5	230	25,2	411	24,0
Districto Federal.....	18.763	36,8	28.438	30,3	6.670	13,1	13.800	14,7
Espirito Santo.....	151	12,7	315	16,2	631	53,1	1.073	55,1
Goyaz.....	17	3,7	86	9,5	111	24,8	233	25,6
Maranhão.....	292	23,1	357	20,0	204	16,2	290	16,2
Matto Grosso.....	202	14,0	232	13,7	248	17,2	300	17,6
Minas Geraes.....	764	5,9	1.535	7,2	3.616	27,8	5.579	26,1
Pará.....	874	11,5	803	10,4	967	12,8	974	12,6
Parahyba.....	38	5,4	60	4,6	181	26,0	316	24,1
Paraná.....	104	4,8	191	5,1	575	26,4	1.003	26,8
Pernambuco.....	159	3,1	464	5,4	942	18,3	1.559	18,2
Piauhly (2).....	1	0,2	(2)	(2)	91	16,5	127	17,4
Rio de Janeiro.....	1.513	21,2	2.759	25,8	770	10,8	1.231	11,5
Rio Grande do Norte.....	19	3,2	37	3,9	216	36,2	370	38,9
Rio Grande do Sul.....	2.815	15,3	5.162	15,3	4.332	23,6	6.106	18,2
Santa Catharina.....	221	12,5	341	12,5	415	23,4	589	21,7
São Paulo.....	3.139	8,7	5.115	7,9	13.986	38,6	25.076	38,6
Sergipe.....	22	4,0	31	2,7	74	13,4	150	12,8
Territorio do Acre.....	54	9,7	35	6,7	319	57,4	250	48,8
TOTAL.....	31.491	19,4	49.860	17,9	37.042	22,8	63.540	22,8

(1) De accordo com as informações apuradas no quadro XXIX, arrecadam o imposto de exportação, no Ceará, 2 municipios; em Goyaz, 4 municipios; em Minas Geraes, 3 municipios; na Parahyba, 7 municipios; em Pernambuco, 2 municipios; no Rio Grande do Norte, 4 municipios; em Santa Catharina, 3 municipios; em S. Paulo, 6 municipios.

(2) Attinge apenas a 169\$000 o producto do imposto predial, arrecadado em um unico municipio do Estado do Piauhly (Canto do Burity).

As estatísticas referentes á receita discriminada no quadro XXIX revelam perfeitamente o progresso das suas fontes de renda em cada um dos municípios dos Estados, do Districto Federal e do Territorio do Acre. Os algarismos fornecem interessantes esclarecimentos sobre as condições financeiras das mais modestas divisões territoriaes do Brazil, assim como das mais ricas e prosperas, onde já existem importantes cidades (São Paulo, Santos, Porto Alegre, Pelotas, Nictheroy, Recife, Bélem e São Salvador), cujas rendass excedem ás de alguns Estados do Brazil.

Eis, em resumo, a despesa municipal, discriminada por Estados (quadros XXVI, XXVII e XXVIII), segundo os varios titulos orçamentarios, nos exercicios financeiros de 1919 e 1923.

Discriminação das principais despesas dos Municípios realizadas em 1919 e 1923

DISCRIMINAÇÃO	1919		1923		Diferença para mais em 1923
	Despesa	%	Despesa	%	
Governo, Camara, Secretarias, arrecadação de rendas e outros serviços.....	35.139:549\$	17,8	82.635:443\$	23,9	47.495:894\$
Instrução publica.....	16.141:190\$	8,2	21.353:313\$	6,2	5.212:153\$
Higiene, limpeza, assistência e soccorros publicos.....	16.705:507\$	8,5	22.908:637\$	6,6	6.203:130\$
Policia, cadeias, serviço judiciario e eleitoral.....	3.301:816\$	1,7	7.553:843\$	2,2	4.249:027\$
Dívida publica.....	67.821:176\$	34,3	106.271:217\$	30,8	38.450:071\$
Obras publicas, serviço d'agua e esgotos, estradas de rodagem.....	33.335:468\$	16,9	62.460:997\$	18,1	29.125:529\$
Iluminação.....	6.259:259\$	3,2	11.785:827\$	3,4	5.526:568\$
Outras despesas.....	18.649:630\$	9,4	30.350:410\$	8,8	11.660:780\$
TOTAL.....	197.356:595\$	100,0	345.299:747\$	100,0	147.943:152\$

Uma parte da despesa realizada não pôde ser discriminada em qualquer dos dous exercicios. E' bem notavel, porém, a diferença para menos (3,4 % contra 9,1%) da porcentagem dos gastos não especificados.

Despesa municipal, discriminada e não discriminada (1919 e 1923)

DESPESA	1919		1923		Diferença para mais ou para menos em 1923
	Despesa	%	Despesa	%	
Discriminada.....	197.356:595\$	90,9	345.299:747\$	96,6	+ 147.943:152\$
Não discriminada.....	19.846:010\$	9,1	12.304:005\$	3,4	- 7.542:005\$
TOTAL.....	217.202:605\$	100,0	357.603:752\$	100,0	140.401:147\$

Em conjuncto, excede a despesa municipal de 1923 á de 1919 em mais de 140 mil contos, ou sejam cerca de 65 %.

Comparadas com as quantias gastas em 1914, na importancia total de 138.981:314\$000, as despesas effectuadas em 1923 representam duas vezes e meia a alludida somma, sendo um pouco menor a relação entre as respectivas receitas. (Quadro XXII — *Numeros-indices*: 1914 = 100).

De 1914 a 1923, os Estados de Sergipe e da Parahyba são os que registram maior augmento de despesa nas administrações municipaes.

As porcentagens seguintes representam, proporcionalmente, a despesa discriminada nas diversas unidades federaes, indicando a quota de cada uma das principaes verbas em relação ao total dos dispendios.

Porcentagem das principaes despesas dos Municipios realizadas em 1923

ESTADOS	TITULOS DA DESPESA MUNICIPAL							
	Governo, Camara, Secretarias, arrecadação de rendas e outros serviços	Instrução publica	Higiene, limpeza e soccorros publicos	Policia, cadeias, serviço judiciario e eleitoral	Dívida publica	Obras publicas	Iluminação	Outras despesas
Alagoas.....	39,9	0,7	12,7	3,2	5,3	24,3	7,1	6,8
Amazonas.....	41,2	0,8	11,8	3,9	6,0	3,1	1,5	31,7
Bahia.....	23,5	6,1	8,4	3,7	19,7	11,9	3,1	23,6
Ceará.....	38,1	2,8	6,5	5,9	8,1	22,8	3,1	12,7
Districto Federal.....	26,6	11,0	7,0	—	41,9	10,2	—	3,3
Espirito Santo.....	25,5	1,9	5,6	0,3	8,6	38,9	3,2	16,0
Goyaz.....	35,8	13,2	2,0	4,6	8,5	24,6	6,2	5,1
Maranhão.....	26,4	11,2	13,4	1,9	10,3	17,6	11,2	8,0
Matto Grosso.....	28,2	2,4	3,3	2,7	7,8	29,4	3,8	22,4
Minas Geraes.....	17,8	3,3	4,0	0,6	14,9	37,6	6,9	14,9
Pará.....	41,9	6,0	8,1	4,6	5,0	9,6	4,6	20,2
Parahyba.....	36,1	7,4	10,3	3,2	2,9	18,6	6,4	15,1
Paraná.....	25,5	1,0	4,2	0,6	11,8	27,3	5,4	24,2
Pernambuco.....	18,4	12,8	8,6	4,4	9,6	24,8	3,7	17,7
Piauí.....	37,2	7,8	6,9	3,6	1,1	16,3	4,7	22,4
Rio de Janeiro.....	26,9	2,4	5,6	0,2	26,4	22,4	4,6	11,5
Rio Grande do Norte.....	36,7	13,0	5,4	4,0	2,0	19,1	5,7	14,1
Rio Grande do Sul.....	17,8	2,9	8,0	13,7	6,8	26,8	12,5	11,5
Santa Catharina.....	21,3	4,0	3,7	0,6	10,0	45,3	3,7	11,4
São Paulo.....	22,1	1,1	5,6	0,5	39,2	19,9	3,2	8,4
Sergipe.....	21,4	0,9	5,7	2,5	0,3	41,3	10,7	17,2
Territorio do Acre.....	34,6	16,1	5,8	0,1	4,9	11,0	6,6	20,9
TOTAL.....	23,9	6,2	6,6	2,2	30,8	18,1	3,4	8,8

O mesmo que se observa relativamente ás verbas da receita, ocorre tambem quanto ás verbas da despesa, notando-se, não raro, variações para mais ou para menos, nos numeros propocionaes correspondentes a cada Estado. Na maior parte das unidades federaes as despesas, relativas á verba "Governo, Camara, Secretarias, arrecadação de rendas e outros serviços", são as que mais avultam nos orçamentos. Entretanto, vae proporcional e progressivamente reduzindo-se a mesma despesa em varios Estados, sendo estes mais numerosos em 1919 do que em 1923, anno no qual superam, muitas vezes, os gastos com as "obras publicas".

Em 1923, predominaram as despesas administrativas, correspondentes á verba "Governo, Camara, Secretarias, arrecadação de rendas e outros serviços", apenas nos municipios dos Estados de Alagôas, Amazonas, Bahia, Ceará, Goyaz, Maranhão, Pará, Parahyba, Rio de Janeiro e do Territorio do Acre ; ao passo que são mais elevados os gastos feitos com a verba "obras publicas", "serviços de aguas e exgotos e estradas de rodagem", nos municipios dos Estados do Espirito Santo, de Matto Grosso, de Minas Geraes, do Paraná, de Pernambuco, do Rio Grande do Sul e de Santa Catharina. A verba destinada ao serviço da "divida publica" é a maior de todas nas dotações municipaes do Districto Federal e das administracções municipaes do Estado de São Paulo.

Dos algarismos succintamente expostos e analysados na complexidade das suas relações, não é licito concluir que sejam boas as condições financeiras do Brazil, situação que, aliás, póde-se affirmar, é a de quasi todo o mundo, após as consequencias desastrosas da guerra que conflagrou a Europa em 1914. Entretanto, apreciadas as cifras nos seus varios detalhes, é evidente o progresso das finanças nacionaes, quer na União, quer em cada uma das partes que a compõem. São assás animadores os *numeros-indices* das receitas publicas, tanto federaes como estaduaes, embora demonstrem taes coefficients, no tocante ás despesas, a necessidade imperiosa de restringir os gastos, afim de restabelecer o equilibrio orçamentario, condição essencial para a valorização da moeda, cujo saneamento depende quasi exclusivamente da prudente applicação das rendas arrecadadas pelo Estado. "A revalorização da moeda, sã e leal, é exclusivamente resultado do orçamento equilibrado", affirma o eminente estadista POINCARÉ. (1)

A economia é a base da riqueza e esta só se consegue enthezoirando os rendimentos para applical-os no momento opportuno com proveito e utilidade. O abuso do credito e os emprehendimentos grandiosos, sem vantagens immediatas e unicamente realizados para satisfazer a vaidade nacional, são as causas que mais concorrem para arruinar a fortuna dos paizes novos, que querem effectuar em pouco tempo o que outros só conseguiram levar a termo depois de muitas dezenas de annos. As repetidas emissões de papel moeda, os empréstimos successivos e o regimen deficitario são os agentes determinantes do mal, sempre reconhecido e nunca remediado, já latente no tempo do Imperio e aggravado na Republica com a faculdade concedida aos Estados de contrahirem dividas no exterior por meio de operações bancarias ou de outra natureza.

A depreciação do meio circulante é, pois, uma consequencia natural da imprevidencia administrativa, dos compromissos impensados, da tendencia geral para as despesas improductivas, acarretadas tambem, não raro, por periódicos movimentos reaccionarios, civis e militares.

Apreciando no "Anuario" publicado em 1916 as condições economicas e financeiras do Brazil em 1912, faz a Directoria de Estatistica uma obser-

(1) Palavras ha poucos dias proferidas na Camara dos Deputados da França, depois de escriptas estas despretenciosas notas.

vção, que não é fóra de proposito repetir agora. "Em finanças, como em tudo mais, as estatísticas minuciosas e bem elaboradas dão ao legislador, como ao chefe do governo, os elementos indispensáveis para estabelecer parallelos e tirar conclusões". Sómente o estudo consciencioso dos algarismos poderá esclarecer a situação e orientar os dirigentes na acção administrativa. Convem, por conseguinte, mudar de rumo e, com os recursos proprios ou aproveitando a experiencia alheia, modificar as más tendencias com a pratica criteriosa dos bons principios, tão salutaes em materia de finanças quanto valiosos em todas as applicações do engenho humano.

Em summa, a paz, a ordem e a administração honesta são os alicerces necessarios para a reconstrucção economica e, consequentemente, os principaes fundamentos da prosperidade financeira.

Rio, 16 de Novembro de 1926.

Balthazar Carvalho

QUADROS
TABLEAUX



I — Receita da União Federal, dos Estados e dos Municípios no decennio de 1914 a 1923

Recette de l'Union Fédérale, des États et des Municipes dans la période décennale de 1914 à 1923

ANNOS ANNÉES	RECEITA RECETTE				Porcentagem em relação á receita total Pourcentage sur la re- cette totale			Numeros Indices da receita to- tal (Média de 1912 a 1914=100) Nom- bres-in- dices de la recette totale (Moyen- ne de 1912 à 1914= 100)
	União Federal Union Fédérale	Estados États	Municípios Municipes	Total Total	União Federal Union Fédérale	Estados États	Municípios Municipes	
1914.....	423.252:274\$	201.936:381\$	133.500:676\$	758.699:331\$	55,8	26,6	17,6	81
1915.....	404.277:721\$	243.268:151\$	140.330:253\$	737.876:130\$	51,3	30,9	17,8	85
1916.....	477.896:726\$	258.074:256\$	143.058:510\$	879.029:492\$	54,4	29,3	16,3	94
1917.....	537.441:004\$	278.067:856\$	147.420:668\$	962.929:528\$	55,8	28,9	15,3	103
1918.....	619.829:961\$	281.543:778\$	153.514:669\$	1.056.888:403\$	58,6	26,6	14,8	113
1919.....	625.693:388\$	345.980:956\$	171.116:322\$	1.142.790:666\$	54,7	30,3	15,9	123
1920.....	922.258:501\$	432.296:366\$	193.610:857\$	1.548.165:724\$	59,6	27,9	12,5	166
1921.....	891.001:267\$	432.247:136\$	214.747:720\$	1.537.996:123\$	57,9	28,1	14,0	165
1922.....	972.178:702\$	462.105:819\$	233.455:420\$	1.667.739:941\$	58,3	27,7	14,0	179
1923.....	1.278.948:055\$	619.290:884\$	286.164:140\$	2.184.403:079\$	58,5	28,4	13,1	235

II — Despesa da União Federal, dos Estados e dos Municípios no decennio de 1914 a 1923

Dépense de l'Union Fédérale, des États et des Municipes dans la période décennale 1914 à 1923

ANNOS ANNÉES	DESPESA DEPENSE				Porcentagem em relação á despesa total Pourcentage sur la dé- pense totale			Numeros Indices da despesa to- tal (Média de 1912 a 1914=100) Nom- bres-in- dices de la dépen- se totale (Moyen- ne de 1912 à 1914= 100)
	União Federal Union Fédérale	Estados États	Municípios Municipes	Total Total	União Federal Union Fédérale	Estados États	Municípios Municipes	
1914.....	759.913:941\$	266.286:064\$	138.981:314\$	1.165.181:319\$	65,2	22,9	11,9	98
1915.....	698.532:354\$	251.107:158\$	150.772:804\$	1.090.462:316\$	63,2	23,0	13,8	91
1916.....	696.558:122\$	258.947:592\$	152.021:399\$	1.097.527:113\$	62,5	23,6	13,9	92
1917.....	801.416:595\$	282.780:115\$	152.955:907\$	1.237.182:620\$	64,8	22,8	12,4	104
1918.....	867.162:268\$	309.960:175\$	160.849:027\$	1.337.971:470\$	64,8	23,2	12,0	112
1919.....	931.579:318\$	336.410:258\$	217.202:605\$	1.485.192:211\$	62,7	22,7	14,6	124
1920.....	1.326.735:014\$	438.189:934\$	207.093:240\$	1.872.018:218\$	65,5	23,4	11,1	157
1921.....	1.189.306:418\$	416.457:933\$	247.146:861\$	1.882.911:212\$	63,2	23,7	13,1	158
1922.....	1.428.261:220\$	511.298:115\$	277.169:311\$	2.216.728:646\$	64,4	23,1	12,5	186
1923.....	1.490.438:680\$	663.906:759\$	357.603:752\$	2.511.949:191\$	59,3	26,4	14,3	211

III — Receita e despesa da União Federal nos exercícios financeiros de 1900 a 1924

Recette et dépense de l'Union Fédérale dans les exercices financiers de 1900 à 1924

EXERCÍCIOS EXERCICES	RECEITA RECETTE		DESPEZA DÉPENSE		RELAÇÃO (%) ENTRE A DESPEZA RAPPORT % ENTRE LA DÉPENSE	
	Ouro- Or	Papel Papier	Ouro Or	Papel Papier	em ouro	em papel
					en or	en papier
					e n respectiva receita et la respective recette	
1900.....	24.570:742\$	263.687:253\$	41.708:101\$	358.480:173\$	169,7	135,9
1901.....	36.237:365\$	239.284:702\$	40.493:241\$	261.629:212\$	111,7	109,3
1902.....	42.904:844\$	266.584:912\$	34.034:761\$	236.458:861\$	79,3	88,7
1903.....	44.852:106\$	334.640:866\$	42.376:223\$	286.902:609\$	94,5	85,7
1904.....	50.051:333\$	352.677:598\$	47.225:382\$	378.460:557\$	94,3	107,3
1905.....	56.210:875\$	299.845:532\$	46.799:857\$	290.628:608\$	83,3	96,9
1906.....	88.036:428\$	273.219:299\$	52.797:900\$	328.379:652\$	60,0	120,2
1907.....	117.778:498\$	324.058:977\$	81.534:277\$	375.448:874\$	69,2	115,9
1908.....	94.620:317\$	270.942:789\$	71.941:920\$	381.517:234\$	76,0	140,8
1909.....	91.902:378\$	284.473:970\$	80.720:877\$	372.989:973\$	87,8	131,1
1910.....	120.218:529\$	321.950:531\$	107.957:494\$	441.357:346\$	89,8	137,1
1911.....	123.423:746\$	355.271:581\$	96.530:246\$	519.017:957\$	78,2	146,1
1912.....	138.406:145\$	381.830:572\$	93.959:372\$	630.684:750\$	67,9	165,2
1913.....	153.704:661\$	394.322:560\$	89.752:980\$	611.083:120\$	58,4	155,0
1914.....	75.871:279\$	283.497:378\$	83.923:426\$	612.113:946\$	110,6	215,9
1915.....	48.314:934\$	299.144:425\$	79.022:856\$	516.628:618\$	163,6	172,7
1916.....	61.272:953\$	339.174:760\$	84.133:336\$	496.080:249\$	137,3	146,3
1917.....	69.203:150\$	386.152:228\$	105.454:490\$	571.239:446\$	152,2	147,9
1918.....	105.724:752\$	390.993:120\$	81.002:090\$	692.602:764\$	76,6	177,1
1919.....	86.372:191\$	445.693:742\$	122.274:991\$	676.758:267\$	141,6	151,8
1920.....	141.539:801\$	554.538:098\$	153.590:067\$	827.708:050\$	108,5	149,3
1921.....	82.049:756\$	542.618:003\$	77.582:991\$	859.869:038\$	94,6	158,5
1922.....	75.397:137\$	653.475:004\$	83.766:602\$	1.074.179:793\$	111,1	164,4
1923.....	97.767:070\$	754.329:957\$	75.643:976\$	1.084.533:105\$	76,4	129,4
1924.....	131.685:757\$	946.601:588\$	88.923:419\$	1.229.666:583\$	67,5	129,9

NOTA — A receita acima designada comprehende a receita ordinaria, a receita extraordinaria e a receita com applicação especial, não abrangendo, porém, os saldos dos exercicios anteriores, os depositos feitos nas caixas do Thesouro Nacional (cofre de orphãos, caixas economicas, etc.), assim como o producto de operações de credito, taes como as emissões de papel-moeda, de apolices e de obrigações do Thesouro. NOTE — La recette ci-contre embrasse la recette ordinaire, la recette extraordinaire et la recette ayant application speciale; elle n'embrasse pas les soldes des exercices antérieurs; les dépôts faites dans les caisses du Trésor National, sous les divers titres (caisse de orphelins, caisse d'épargne, etc.), ainsi que le produit des opérations de crédit, tels que: les émissions de papier-monnaie et de titres d'emprunts ou obligations du Trésor.

IV—Receita e Despesa da União Federal nos exercícios financeiros de 1900 a 1924

Recette et Dépense de l'Union Fédérale dans les exercices financiers de 1900 à 1924

EXERCÍCIOS EXERCICES	RECEITA Recette	DESPESA Dépense	Saldo ou "déficit" (+ ou -) — Solde ou "deficit" (+ ou -)	NÚMERO — INDICES (Média de 1888 a 1890 = 100) NOMBRE — INDICES (Moyenne de 1888 à 1890 = 100) (1)		Relação (%) entre o "deficit" e a receita — Rapport (%) entre le "deficit" et la recette
				Receita Recette	Despesa Dépense	
1900.....	307.914:589\$	433.554:755\$	- 125.640:166\$	182	235	40,8
1901.....	304.511:959\$	334.517:046\$	- 30.005:087\$	180	181	9,9
1902.....	343.813:631\$	297.721:431\$	+ 46.092:200\$	204	161	—
1903.....	415.374:657\$	363.179:819\$	+ 52.194:838\$	245	197	—
1904.....	442.769:997\$	463.466:245\$	- 20.696:248\$	262	251	4,7
1905.....	401.025:107\$	374.868:351\$	+ 26.156:756\$	237	203	—
1906.....	431.684:869\$	423.415:872\$	+ 8.268:997\$	256	229	—
1907.....	536.060:273\$	522.210:573\$	+ 13.849:700\$	317	283	—
1908.....	441.259:360\$	511.012:690\$	- 69.753:330\$	261	277	15,8
1909.....	449.898:250\$	518.287:552\$	- 68.389:302\$	266	281	15,2
1910.....	524.819:297\$	623.535:619\$	- 98.716:322\$	311	337	18,8
1911.....	563.549:152\$	681.912:747\$	- 118.363:595\$	334	369	21,0
1912.....	615.390:941\$	789.241:200\$	- 173.850:259\$	364	427	28,3
1913.....	654.390:846\$	762.945:162\$	- 108.554:316\$	387	413	16,6
1914.....	423.252:274\$	766.700:897\$	- 343.448:623\$	251	415	81,1
1915.....	404.277:721\$	688.582:353\$	- 284.304:632\$	239	373	70,3
1916.....	477.896:726\$	686.558:122\$	- 208.661:396\$	283	372	43,7
1917.....	537.441:004\$	801.446:598\$	- 264.005:594\$	318	434	49,1
1918.....	618.829:961\$	867.162:268\$	- 248.332:307\$	366	469	40,1
1919.....	625.693:388\$	931.579:348\$	- 305.885:960\$	370	504	48,9
1920.....	922.258:501\$	1.226.735:044\$	- 304.476:543\$	546	664	33,0
1921.....	891.001:267\$	1.189.306:418\$	- 298.305:151\$	527	644	33,5
1922.....	972.178:702\$	1.428.261:220\$	- 456.082:518\$	575	773	46,9
1923.....	1.278.948:055\$	1.490.438:680\$	- 211.490:625\$	757	807	16,5
1924.....	1.539.187:494\$	1.629.821:968\$	- 90.634:474\$	911	882	5,9

NOTA — Na conversão das quantias ouro em papel, são estes os valores do \$1000 ouro: (Dans la conversion des sommes en or au papier-monnaie, les valeurs du \$1000 or sont les suivantes): de 1900 a 1908, 1\$800; de 1910 a 1912, 1\$697; em 1913, 1\$692; em 1914, 1\$942; em 1915, 2\$176; em 1916, 2\$264; em 1917, 2\$183; em 1918, 2\$155; em 1919, 2\$084; em 1920, 2\$598; em 1921, 4\$246; em 1922, 4\$227; em 1923, 5\$366; em 1924, 4\$500.

(1) Médias de 1888 a 1890: Receita 168.940:061\$000, despesa 184.753:957\$000 (Moyennes de 1888 à 1890: Recette 168.940:063\$000, dépense 184.753:957\$000).

V — Discriminação da receita da União Federal arrecadada nos
Spécification de la recette de l'Union Fédérale dans les exer

EXERCICIOS EXERCICES	RENDA ORDINARIA RECETTE ORDINAIRE						
	Renda dos impostos (1) Recette des impôts						
	Impostos de importação, de entrada, saída e estadia de navios e adicionais		Imposto de consumo	Imposto de circulação		Imposto sobre a renda	
	Ouro Or	Papel Papier	Papel Papier	Ouro Or	Papel Papier	Ouro Or	Papel Papier
1900.....	15.666:986\$	136.756:785\$	36.693:480\$	6:055\$	19.007:334\$	52:254\$	6.486:785\$
1901.....	27.798:154\$	112.057:573\$	31.566:439\$	1:539\$	19.336:742\$	42:535\$	6.399:984\$
1902.....	32.472:644\$	127.152:351\$	33.959:712\$	3:065\$	17.864:158\$	46:389\$	6.912:557\$
1903.....	33.231:530\$	129.645:183\$	25.374:129\$	4:104\$	16.271:982\$	49:753\$	6.337:198\$
1904.....	34.970:122\$	134.840:017\$	35.367:868\$	4:268\$	16.778:134\$	50:786\$	6.667:079\$
1905.....	40.109:719\$	151.857:320\$	35.232:666\$	10:465\$	17.955:432\$	62:285\$	6.970:762\$
1906.....	69.431:956\$	123.191:308\$	43.496:296\$	11:378\$	17.710:029\$	70:789\$	7.414:881\$
1907.....	80.776:743\$	141.578:766\$	47.977:269\$	19:565\$	19.505:316\$	62:408\$	8.121:090\$
1908.....	65.819:674\$	118.610:160\$	44.591:226\$	10:223\$	19.783:190\$	67:123\$	7.885:861\$
1909.....	64.634:516\$	116.742:043\$	45.743:964\$	11:225\$	20.097:762\$	19:479\$	4.915:231\$
1910.....	83.536:810\$	147.778:801\$	54.628:428\$	14:251\$	21.681:779\$	19:320\$	5.119:050\$
1911.....	91.611:737\$	163.071:431\$	59.768:965\$	47:703\$	25.304:539\$	28:903\$	6.320:655\$
1912.....	101.126:257\$	177.591:034\$	62.644:543\$	20:737\$	27.385:108\$	38:999\$	7.277:467\$
1913.....	99.468:932\$	176.025:423\$	65.142:669\$	21:324\$	28.547:970\$	41:707\$	7.588:457\$
1914.....	52.930:049\$	97.618:303\$	52.223:437\$	12:614\$	24.158:119\$	25:006\$	7.461:734\$
1915.....	35.015:365\$	76.415:814\$	67.936:027\$	12:699\$	33.285:601\$	277:402\$	25.287:417\$
1916 (4).....	46.149:156\$	79.782:688\$	83.827:928\$	7:156\$	34.517:482\$	268:963\$	25.704:248\$
1917 (4).....	50.503:150\$	48.102:013\$	117.719:906\$	13:130\$	39.475:265\$	242:420\$	26.034:824\$
1918 (4).....	55.170:554\$	52.538:274\$	119.719:073\$	87:551\$	43.134:595\$	17:283\$	15.458:739\$
1919.....	70.787:604\$	65.135:642\$	131.850:675\$	19:920\$	55.735:934\$	—	11.335:396\$
1920 (4).....	99.405:815\$	90.658:101\$	175.635:590\$	27:772\$	74.673:837\$	—	14.053:655\$
1921 (4).....	60.134:730\$	63.482:482\$	154.099:600\$	28:452\$	83.574:598\$	—	21.419:524\$
1922 (4).....	60.040:343\$	54.822:059\$	165.227:036\$	33:929\$	91.586:060\$	—	27.586:202\$
1923 (4).....	76.249:446\$	58.925:133\$	258.428:609\$	21:965\$	126.490:923\$	218:552\$	45.282:429\$
1924 (4).....	107.835:352\$	82.237:832\$	299.135:351\$	15:768\$	202.434:785\$	—	23.764:742\$

(1) Só a partir de 1911 passam a constituir categorias distintas os impostos sobre a renda, a circulação e as loterias. A rubrica geral Renda Interior, conjuntamente com varias outras receitas orçamentarias, inclusive a taxa de consumo d'água. Esta d'água, e passa, finalmente, em 1924, a fazer parte das rendas industriais. (C'est seulement en 1911 que les impôts sur la revenus provenant d'industries et services industriels de l'État ont constitué des catégories distinctes. Toutes ces recettes consommation d'eau. Depuis 1910 jusqu'à 1915, cette dernière recette figure dans la rubrique impôt sur le revenu; elle est classée, de l'État).

(2) Inclusive o imposto de exportação, arrecadado no Territorio do Acre desde 1903. (Y compris l'impôt d'exportation, (3) A receita correspondente ao arrendamento das areias monásticas figura na verba rendas extraordinarias até 1910, dans le titre revenus extraordinaires jusqu'à 1910, depuis ce temps est classée dans les revenus provenant des biens immeubles (4) Renda a classificar: em 1916, ouro 83:630\$000 e papel 7.657:730\$000; em 1917, papel 696:559\$000, renda extincta ouro 5.881:110\$000; em 1920, ouro 18.162:578\$000 e papel 14.728:423\$000; em 1921, ouro 4.103:379\$000 e papel 13.829:462\$000; em 1922, especialisada papel 4.054:191\$000; em 1924, papel 4.294:023\$000. (Recette non classée: en 1916, or 83:630\$000 et papier 7.657:730\$000; 7.980:048\$000, recette à annuler or 146:075\$000 et papier 5.881:110\$000; en 1920, or 18.162:578\$000 et papier 14.728:423\$000; en 1921, en 1923, or 215:511\$000 et papier 11.492:408\$000, recette spéciale papier 4.054:191\$000; en 1924, papier 4.294:023\$000).

(5) Inclusive a receita de 36.322:973\$433, proveniente do arrendamento dos navios ex-allemaes, (Y compris la recette de (6) Inclusive a quantia de 19.466:666\$667, correspondente a 2.190.000 libras esterlinas, producto da cessão do couraçado "Rio de Janeiro".

exercicios de 1900 a 1924 segundo os principaes titulos orçamentarios
cices de 1900 à 1924 d'après les principaux titres budgétaires

Imposto sobre loterias Impôt sur les loteries	Diversas rendas (2) Autres recettes	Rendas patrimoniaes Revenus provenant de biens immeubles	Rendas industriais (3) Recettes provenant d'industries et services industriels de l'État		Renda extraordinaria Recette extraordinaire		Renda com applicação especial Recette ayant destination spéciale	
			Papel Papier	Papel Papier	Ouro Or	Papel Papier	Ouro Or	Papel Papier
			Papel Papier	Papel Papier	Papel Papier	Ouro Or	Papel Papier	Ouro Or
1.728:299\$	679:079\$	323:690\$	887:702\$	45.043:980\$	246:307\$	14.094:418\$	7.693:971\$	2.871:400\$
1.862:410\$	685:299\$	487:438\$	951:879\$	46.826:727\$	541:693\$	8.959:915\$	6.898:798\$	11.102:175\$
1.798:492\$	186:281\$	272:474\$	1.040:844\$	44.974:636\$	889:637\$	6.875:948\$	8.452:265\$	26.588:303\$
1.470:952\$	730:398\$	291:646\$	1.221:565\$	47.595:446\$	752:911\$	7.693:080\$	9.592:243\$	89.230:852\$
1.392:415\$	2.535:692\$	319:592\$	1.199:405\$	50.573:161\$	1.591:690\$	11.138:858\$	12.235:062\$	93.064:182\$
1.340:292\$	8.919:877\$	341:305\$	1.383:824\$	44.128:926\$	944:392\$	8.303:439\$	13.700:190\$	24.795:513\$
952:449\$	193:277\$	277:870\$	1.440:991\$	46.517:201\$	1.817:427\$	10.412:739\$	15.263:887\$	23.053:249\$
1.342:923\$	3.246:858\$	299:970\$	1.755:033\$	48.545.893\$	2.386:492\$	8.961:446\$	32.778:252\$	44.179:446\$
1.454:045\$	9.707:208\$	255:908\$	1.479:994\$	46.158:250\$	2.385:374\$	9.167:334\$	24.857:929\$	13.329:606\$
1.612:586\$	14.354:679\$	294:418\$	1.820:446\$	48.910:983\$	1.155:549\$	8.322:769\$	24.261:163\$	23.479:535\$
1.619:053\$	20.158:955\$	296:713\$	2.032:191\$	46.157:645\$	1.778:005\$	8.879:809\$	32.837:952\$	15.630:295\$
1.596:302\$	9.927:854\$	367:690\$	2.073:970\$	51.316:894\$	3.915:192\$	11.253:066\$	25.747:141\$	26.044:184\$
1.483:235\$	12.730:052\$	370:598\$	2.101:555\$	58.093:487\$	3.188:339\$	10.395:098\$	31.930:258\$	23.859:900\$
1.499:905\$	8.661:228\$	329:233\$	1.891:127\$	70.262:089\$	(6) 22.856:153\$	11.534:101\$	29.425:418\$	24.731:485\$
1.047:280\$	5.625:736\$	322:622\$	1.094:424\$	64.466:260\$	6.664:457\$	9.845:557\$	15.145:729\$	20.728:330\$
1.032:295\$	5.737:109\$	853:786\$	1:636:708\$	65.303:965\$	132:900\$	12.087:337\$	11.238:800\$	11.205:014\$
1.360:770\$	5.331:075\$	686:927\$	1.177:031\$	75.069:500\$	818:606\$	14.389:772\$	12.768:411\$	10.846:640\$
1.253:700\$	5.242:204\$	846:280\$	1.822:950\$	92.307:155\$	3.412:545\$	21.060:926\$	13.069:708\$	15.374:104\$
1.079:190\$	2.299:252\$	605:792\$	(5) 37.493:784\$	101.271:054\$	1.602:299\$	22.915:083\$	10.384:079\$	18.110:902\$
1.067:030\$	3.476:501\$	1.188:929\$	623:375\$	125.759:835\$	973:980\$	31.609:433\$	13.967:312\$	18.504:367\$
988:050\$	2.265:343\$	613:997\$	2.942:379\$	126.822:388\$	1.207:707\$	24.266:363\$	19.793:550\$	29.832:351\$
1.183:420\$	1.938:292\$	681:375\$	1.555:934\$	138.798:947\$	2.356:258\$	25.442:621\$	13.871:003\$	35.167:682\$
1.043:493\$	2.389:525\$	670:613\$	1.813:929\$	151.476:077\$	1.930:596\$	23.906:488\$	11.467:572\$	27.352:330\$
1.045:867\$	3.599:059\$	997:040\$	2.201:354\$	179.625:871\$	3.203:868\$	42.596:783\$	15.656:375\$	21.791:645\$
1.129:512\$	3.300:872\$	1.456:512\$	2.997:882\$	189.883:118\$	11.970:319\$	116.263:922\$	8.866:936\$	22.700:916\$

o mesmo acontecendo em relação ás rendas patrimoniaes e ás rendas industriais. Todas estas verbns figuram até 1910 sob a rubrica geral Renda Interior, conjuntamente com varias outras receitas orçamentarias, inclusive a taxa de consumo d'água. Esta d'água, e passa, finalmente, em 1924, a fazer parte das rendas industriais. (C'est seulement en 1911 que les impôts sur la revenus provenant d'industries et services industriels de l'État ont constitué des catégories distinctes. Toutes ces recettes consommation d'eau. Depuis 1910 jusqu'à 1915, cette dernière recette figure dans la rubrique impôt sur le revenu; elle est classée, de l'État).

perçu dans le Territorio de l'Acre depuis 1903). (Y compris l'impôt d'exportation, (3) A receita correspondente ao arrendamento das areias monásticas figura na verba rendas extraordinarias até 1910, dans le titre revenus extraordinaires jusqu'à 1910, depuis ce temps est classée dans les revenus provenant des biens immeubles (4) Renda a classificar: em 1916, ouro 83:630\$000 e papel 7.657:730\$000; em 1917, papel 696:559\$000, renda extincta ouro 5.881:110\$000; em 1920, ouro 18.162:578\$000 e papel 14.728:423\$000; em 1921, ouro 4.103:379\$000 e papel 13.829:462\$000; em 1922, especialisada papel 4.054:191\$000; em 1924, papel 4.294:023\$000. (Recette non classée: en 1916, or 83:630\$000 et papier 7.657:730\$000; 7.980:048\$000, recette à annuler or 146:075\$000 et papier 5.881:110\$000; en 1920, or 18.162:578\$000 et papier 14.728:423\$000; en 1921, en 1923, or 215:511\$000 et papier 11.492:408\$000, recette spéciale papier 4.054:191\$000; en 1924, papier 4.294:023\$000).

(5) Inclusive a receita de 36.322:973\$433, proveniente do arrendamento dos navios ex-allemaes, (Y compris la recette de (6) Inclusive a quantia de 19.466:666\$667, correspondente a 2.190.000 libras esterlinas, producto da cessão do couraçado "Rio de Janeiro".

36.322:973\$433, proveniente de l'affermage des navires ex-allemands). (Y compris la somme 19.466:666\$667, correspondant à 2.190.000 livres stérilings, produit de la cession du cuirassé de Janeiro".

VI — Discriminação da despesa da União Federal realizada nos
Spécification de la dépense de l'Union Fédérale réalisée dans

EXERCICIOS Exercices	Justiça e Negocios Interiores Justice et Affaires Intérieures		Relações Exteriores Affaires Étrangères		Marinha Marine de guerre	
	Ouro Or	Papel Papier	Ouro Or	Papel Papier	Ouro Or	Papel Papier
	1900.....	22:104\$	23.000:463\$	933:334\$	860:287\$	1.074:810\$
1901.....	18:634\$	23.271:445\$	951:054\$	1.146:342\$	846:290\$	23.846:418\$
1902.....	214:445\$	25.269:439\$	1.069:554\$	666:960\$	22:593\$	24.472:682\$
1903.....	18:873\$	27.095:955\$	1.124:924\$	1.241:612\$	96:223\$	30.311:440\$
1904.....	9:723\$	35.734:183\$	1.113:106\$	1.648:368\$	916:899\$	28.548:208\$
1905.....	9:838\$	34:683:566\$	1.265:486\$	1.824:526\$	565:913\$	27.198:854\$
1906.....	27:818\$	40.881:009\$	1.912:161\$	4.372:006\$	11.981:756\$	29.329:686\$
1907.....	22:569\$	49.157:043\$	2.047:100\$	1.618:577\$	12.688:007\$	35.477:794\$
1908.....	26:317\$	53.068:609\$	2.011:369\$	1.883:473\$	13.616:420\$	34:228:944\$
1909.....	27:077\$	52.427:647\$	2.218:030\$	1.884:949\$	12.291:507\$	33:628:730\$
1910.....	16:024\$	48.871:033\$	2.169:175\$	2.115:949\$	13.616:893\$	37.224:282\$
1911.....	20:708\$	50.242:279\$	2.243:383\$	2.113:382\$	7.011:245\$	52.339:751\$
1912.....	16:600\$	56.398:717\$	2.748:956\$	2.647:579\$	9.417:607\$	57.418:200\$
1913.....	16:000\$	54.075:831\$	3.191:726\$	12.104:512\$	5.807:010\$	51.534:835\$
1914.....	15:405\$	52.762:662\$	2.837:134\$	2.326:600\$	3.373:910\$	52.157:259\$
1915 (1).....	11:465\$	47.577:326\$	2.454:186\$	1.321:201\$	196:044\$	44.217:030\$
1916 (1).....	11:211\$	45.120:556\$	2.574:173\$	1.003:079\$	955:944\$	38.016:187\$
1917 (1).....	12:522\$	50.572:365\$	2.535:554\$	1.082:137\$	896:339\$	40.100:474\$
1918 (1).....	31:947\$	58.816:304\$	3.253:008\$	1.144:416\$	150:063\$	44.736:199\$
1919 (1).....	20:670\$	59.537:044\$	3.260:471\$	1.375:847\$	292:167\$	53.424:562\$
1920 (1).....	1.594:729\$	71.048:253\$	2.992:490\$	2.142:243\$	1.722:479\$	67.324:982\$
1921 (1).....	1.631:577\$	38.558:327\$	4.098:931\$	563:023\$	443:105\$	49.136:200\$
1922 (1).....	3.199:027\$	117.631:152\$	5.583:304\$	2.040:174\$	4.267:364\$	92.249:073\$
1923 (1).....	3.234:125\$	111.571:480\$	4.234:125\$	2.025:611\$	1.048:405\$	97.410:639\$
1924 (1).....	3.315:932\$	115.336:065\$	5.459:533\$	2.457:056\$	893:012\$	104.420:694\$

(1) Despesa não classificada: em 1915, papel 43:000\$000; em 1916, ouro 49:923\$000 e papel 6.262:930\$000; em 1917, ouro 842:264\$000 e papel 10.865:265\$000 e papel 134.982:385\$000; em 1921, ouro 18.709:327\$000 e papel 239.767:238\$000; em 1922, ouro 6.115:837\$000 e papel classée: em 1915, papel 43:000\$000; em 1916, or 49:923\$000 et papier 6.262:930\$000; en 1917, or 842:264\$000 et papier 2.367:642\$000; en 1921, or 18.709:327\$000 et papier 239.767:238\$000; en 1922, or 6.115:837\$000 et papier 152.388:245\$000; en 1923, or

exercícios de 1900 a 1924 segundo os diversos Ministerios
exercices de 1900 á 1924 d'après les divers Ministères

EXERCICIOS Exercices	Guerra Armée		Viação e Obras Publicas Voies de communication et Travaux Publics		Agricultura, Industria e Comercio Agriculture, Industrie et Commerce		Fazenda Finances	
	Ouro Or	Papel Papier	Ouro Or	Papel Papier	Ouro Or	Papel Papier	Ouro Or	Papel Papier
	1900.....	1:385\$	46.647:230\$	13.055:885\$	68.399:106\$	—	—	26.120:583\$
1901.....	1:381\$	44.819:663\$	11.990:763\$	60.230:032\$	—	—	26.685:119\$	108.315:312\$
1902.....	530:541\$	41.997:749\$	5.631:015\$	62.160:555\$	—	—	26.566:613\$	78.891:470\$
1903.....	329:188\$	50.110:825\$	4.217:804\$	69.345:095\$	—	—	36.589:216\$	108.797:682\$
1904.....	702:298\$	52.351:709\$	4.275:556\$	73.854:496\$	—	—	40.207:800\$	186.323:593\$
1905.....	1.146:034\$	49.998:388\$	2.849:794\$	74.673:933\$	—	—	40.962:792\$	102.249:341\$
1906.....	640:365\$	50.954:665\$	5.167:083\$	82.942:456\$	—	—	33.068:717\$	119.859:830\$
1907.....	600:851\$	56.800:182\$	6.509:070\$	110.968:174\$	—	—	59.666:680\$	121.427:104\$
1908.....	4.755:224\$	62.072:825\$	9.060:602\$	120.726:272\$	—	—	42.471:988\$	109.537:111\$
1909.....	7.967:336\$	62.569:160\$	9.116:239\$	114.279:649\$	1.131:228\$	6.728:143\$	47.969:460\$	101.471:695\$
1910.....	2.868:950\$	64.386:056\$	9.891:624\$	155.468:559\$	1.680:751\$	18.063:436\$	77.714:087\$	115.231:034\$
1911.....	4.250:721\$	83.125:598\$	15.724:492\$	170.428:842\$	2.696:049\$	24.100:933\$	64.583:645\$	136.667:171\$
1912.....	2.870:032\$	91.431:147\$	19.455:369\$	245.609:155\$	1.990:690\$	34.796:750\$	58.460:064\$	142.383:202\$
1913.....	267:394\$	78.754:730\$	16.380:240\$	204.771:370\$	1.062:007\$	34.051:847\$	62.488:602\$	175.786:995\$
1914.....	205:987\$	83.892:307\$	11.066:306\$	209.823.453\$	360:736\$	17.642:714\$	66.063:948\$	193.508:951\$
1915 (1).....	3:270\$	77.925:574\$	18.830:657\$	166.829:652\$	401:474\$	12.903:175\$	57.125:760\$	165.811:660\$
1916 (1).....	69:734\$	67.493:195\$	19.952:821\$	195.225:542\$	80:299\$	9.911:667\$	60.439:231\$	133.047:093\$
1917 (1).....	48:042\$	67.147:667\$	30.199:295\$	177.717:723\$	45:663\$	13.309:590\$	70.574:811\$	218.941:848\$
1918 (1).....	97:580\$	97.483:220\$	26.984:133\$	205.886:016\$	324:627\$	16.326:303\$	49.350:672\$	221.545:960\$
1919 (1).....	100:000\$	98.351:533\$	68.894:405\$	224.434:355\$	781:776\$	18.862:006\$	48.068:119\$	160.621:133\$
1920 (1).....	71:349\$	132.051:026\$	86.215:369\$	269.137:084\$	605:949\$	40.279:077\$	49.322:437\$	110.743:000\$
1921 (1).....	153:414\$	156.754:759\$	5.719:587\$	264.482:184\$	122:164\$	28.633:916\$	46.704:886\$	81.993:391\$
1922 (1).....	226:436\$	259.864:593\$	10.119:199\$	274.001:765\$	234:556\$	40.592:614\$	54.020:879\$	135.412:177\$
1923 (1).....	324:867\$	177.086:225\$	5.339:545\$	326.194:656\$	223:394\$	38.309:223\$	59.452:211\$	203.189:783\$
1924 (1).....	200:157\$	228.188:610\$	9.823:656\$	393.411:937\$	282:128\$	49.434:470\$	64.742:930\$	285.946:129\$

e papel 2.367:642\$000; em 1918, ouro 810:060\$000 e papel 46.664:344\$000; em 1919, ouro 857:383\$000 e papel 60.151:787\$000; em 1920, 152.388:245\$000; em 1923, ouro 1.098:935\$000 e papel 128.745:745\$000; em 1924, ouro 4.206:070\$000 e papel 50.471:642\$000. (Dépense non classée: en 1915, papier 46.664:344\$000; en 1919, or 857:383\$000 et papier 60.151:787\$000; en 1920, or 10.865:265\$000 et papier 1.098:935\$000 et papier 128.745:745\$000; en 1924, or 4.206:070\$000 et papier 50.471:642\$000).

VII — Situação da dívida externa nacional no
Situation de la dette nationale extérieure dans

DESIGNAÇÃO DOS EMPRESTIMOS DÉSIGNATION DES EMPRUNTS	1915	1916	1917	1918
De 1833 — Melhoramentos ferro-viários, abastecimento d'água da cidade do Rio de Janeiro e outros serviços. (Améliorations de chemins de fer, canalisation d'eau à la ville de Rio de Janeiro et autres services).....	2.713.100	2.713.100	2.713.100	2.713.100
De 1858 — Prolongamento de vias-ferreas nacionaes. (Accroissement de chemins de fer nationaux).....	4.173.100	4.173.100	4.173.100	4.173.100
De 1889 — Conversão dos empréstimos de 1863, 1871, 1875, e 1886. (Conversion des emprunts de 1863, 1871, 1875 et 1886).....	17.468.300	17.468.300	17.468.300	17.468.300
De 1895 — Cia. E. de F. Oeste de Minas. (Cie. de C. de F. Ouest de Minas).....	6.925.900	6.925.900	6.925.900	6.925.900
De 1898 — Funding Loan.....	8.368.600	8.368.480	8.245.940	8.182.257
De 1901 — Resgate de títulos das estradas de ferro encampadas. (Rachat de titres appartenant aux entreprises de chemins de fer. Contrats résiliés).....	12.935.480	12.935.480	12.935.480	12.935.480
De 1903 — Obras do Porto do Rio de Janeiro. (Travaux du Port de Rio de Janeiro).....	7.698.100	7.698.100	7.698.100	7.698.100
De 1906-1910 — Lloyd Brasileiro.....	1.210.500	1.210.500	1.210.500	1.210.500
De 1908 — Melhoramentos no abastecimento d'água da cidade do Rio de Janeiro e em serviços ferro-viários. (Améliorations dans la canalisation d'eau de la ville de Rio de Janeiro et aux services de chemins de fer).....	1.839.400	1.839.400	1.839.400	1.839.400
De 1910 — Conversão e resgate dos empréstimos: das E. de F. O. de Minas e do E. de S. Paulo. (Conversion et rachat des emprunts du C. de F. O. de Minas et de l'Etat de S. Paulo).....	9.767.500	9.767.500	9.767.500	9.767.500
De 1911 — Obras do Porto do Rio de Janeiro. (Travaux du Port de Rio de Janeiro).....	4.042.900	4.042.900	4.042.900	4.042.900
De 1911 — Viação Cearense. (Réseau de chemins de fer de Ceará).....	2.400.000	2.400.000	2.400.000	2.400.000
De 1913 — Portos de Recife, Paranaíba e Corumbá e construção da B. W. Minas Railway. (Ports de Recife, Paranaíba et Corumbá et construction de B. Western Minas Railway).....	11.000.000	11.000.000	11.000.000	11.000.000
De 1914 — Funding Loan.....	6.196.578	9.962.228	13.137.998	13.185.757
De 1922 — Valorização do café. (Valorisation du café).....	—	—	—	—
TOTAL.....	96.739.458	100.442.984	103.558.218	103.542.294
FRANCOS				
De 1908-1909 — E. de F. Itapura a Corumbá. (C. de F. Itapura à Corumbá).....	98.785.000	98.785.000	98.785.000	98.785.000
De 1909 — Obras do Porto de Recife. (Travaux du Port de Recife).....	40.000.000	40.000.000	40.000.000	40.000.000
De 1910 — E. de F. de Goyaz (C. F. de Goyaz).....	98.464.500	98.464.500	98.464.500	98.464.500
De 1911 — Viação Bahiana (Réseau des chemins de fer de Bahia).....	60.000.000	60.000.000	60.000.000	60.000.000
De 1916 — E. de F. de Goyaz. (C. de F. de Goyaz).....	—	—	—	—
De 1922 — Encampação do ramal «Curralinho à Diamantina», na E. de F. Victoria a Minas. (Résiliation par l'Etat du contrat de la ligne «Curralinho à Diamantina», dans le C. de F. Victoria à Minas).....	—	—	—	—
TOTAL.....	297.249.500	297.249.500	297.249.500	322.249.500
DOLLARS				
De 1921 — Compromissos do Tesouro. (Engagements du Trésor).....	—	—	—	—
De 1922 — Electrificação da E. de F. C. do Brazil e outros melhoramentos ferro-viários. (Electrification de C. de F. C. du Brésil et autres améliorations des chemins de fer).....	—	—	—	—
TOTAL.....	—	—	—	—
TOTAL GERAL. (TOTAL GÉNÉRAL) £.....	108.525.251	112.228.781	115.344.011	116.319.325
Numeros indices. (Nombres indices).....	100,0	103,4	106,2	107,1

NOTA—Libra esterlina = 25,221 Francos = 4,867 Dollars. (Livres sterling = 25,221 Francos = 4,867 Dollars).

decennio de 1915 a 1924 (31 de Dezembro)

la période décennale 1915 à 1924 (31 Décembre)

	1919	1920	1921	1922	1923	1924
— LIVRES STERLINGS						
De 1833 — Melhoramentos ferro-viários, abastecimento d'água da cidade do Rio de Janeiro e outros serviços. (Améliorations de chemins de fer, canalisation d'eau à la ville de Rio de Janeiro et autres services).....	2.713.100	2.713.100	2.713.100	2.713.100	2.713.100	2.713.100
De 1858 — Prolongamento de vias-ferreas nacionaes. (Accroissement de chemins de fer nationaux).....	4.173.100	4.173.100	4.173.100	4.173.100	4.173.100	4.173.100
De 1889 — Conversão dos empréstimos de 1863, 1871, 1875, e 1886. (Conversion des emprunts de 1863, 1871, 1875 et 1886).....	17.468.300	17.468.300	17.468.300	17.468.300	17.468.300	17.468.300
De 1895 — Cia. E. de F. Oeste de Minas. (Cie. de C. de F. Ouest de Minas).....	6.925.900	6.925.900	6.925.900	6.925.900	6.925.900	6.925.900
De 1898 — Funding Loan.....	8.105.937	7.998.178	7.893.478	7.893.478	7.692.077	7.585.937
De 1901 — Resgate de títulos das estradas de ferro encampadas. (Rachat de titres appartenant aux entreprises de chemins de fer. Contrats résiliés).....	12.261.540	11.296.160	11.296.160	11.296.160	11.296.160	11.296.160
De 1903 — Obras do Porto do Rio de Janeiro. (Travaux du Port de Rio de Janeiro).....	7.698.100	7.698.100	7.698.100	7.698.100	7.698.100	7.698.100
De 1906-1910 — Lloyd Brasileiro.....	1.210.500	1.210.500	1.210.500	1.210.500	1.210.500	1.210.500
De 1908 — Melhoramentos no abastecimento d'água da cidade do Rio de Janeiro e em serviços ferro-viários. (Améliorations dans la canalisation d'eau de la ville de Rio de Janeiro et aux services de chemins de fer).....	1.839.400	1.839.400	1.839.400	1.839.400	1.839.400	1.839.400
De 1910 — Conversão e resgate dos empréstimos: das E. de F. O. de Minas e do E. de S. Paulo. (Conversion et rachat des emprunts du C. de F. O. de Minas et de l'Etat de S. Paulo).....	9.767.500	9.767.500	9.767.500	9.767.500	9.767.500	9.767.500
De 1911 — Obras do Porto do Rio de Janeiro. (Travaux du Port de Rio de Janeiro).....	4.042.900	4.042.900	4.042.900	4.042.900	4.042.900	4.042.900
De 1911 — Viação Cearense. (Réseau de chemins de fer de Ceará).....	2.400.000	2.400.000	2.400.000	2.400.000	2.400.000	2.400.000
De 1913 — Portos de Recife, Paranaíba e Corumbá e construção da B. W. Minas Railway. (Ports de Recife, Paranaíba et Corumbá et construction de B. Western Minas Railway).....	11.000.000	11.000.000	11.000.000	11.000.000	11.000.000	11.000.000
De 1914 — Funding Loan.....	13.785.757	14.502.396	14.502.396	14.502.396	14.502.397	14.502.397
De 1922 — Valorização do café. (Valorisation du café).....	—	—	—	9.000.000	—	—
TOTAL.....	103.392.034	103.035.534	102.930.834	111.930.834	102.729.434	102.623.294
— FRANCS						
De 1908-1909 — E. de F. Itapura a Corumbá. (C. de F. Itapura à Corumbá).....	98.785.000	98.785.000	98.785.000	98.785.000	98.785.000	98.785.000
De 1909 — Obras do Porto de Recife. (Travaux du Port de Recife).....	40.000.000	40.000.000	40.000.000	40.000.000	40.000.000	40.000.000
De 1910 — E. de F. de Goyaz (C. F. de Goyaz).....	98.464.500	98.464.500	98.464.500	98.464.500	98.464.500	98.464.500
De 1911 — Viação Bahiana (Réseau des chemins de fer de Bahia).....	60.000.000	60.000.000	60.000.000	60.000.000	60.000.000	60.000.000
De 1916 — E. de F. de Goyaz. (C. de F. de Goyaz).....	25.000.000	25.000.000	25.000.000	25.000.000	24.595.500	24.595.500
De 1922 — Encampação do ramal «Curralinho à Diamantina», na E. de F. Victoria a Minas. (Résiliation par l'Etat du contrat de la ligne «Curralinho à Diamantina», dans le C. de F. Victoria à Minas).....	—	—	—	—	14.851.000	14.798.500
TOTAL.....	322.249.500	322.249.500	322.249.500	322.249.500	336.696.000	336.607.500
— DOLLARS						
De 1921 — Compromissos do Tesouro. (Engagements du Trésor).....	—	—	50.000.000	49.403.000	45.080.500	43.817.500
De 1922 — Electrificação da E. de F. C. do Brazil e outros melhoramentos ferro-viários. (Electrification de C. de F. C. du Brésil et autres améliorations des chemins de fer).....	—	—	—	25.000.000	23.916.000	23.233.000
TOTAL.....	—	—	50.000.000	74.403.000	68.996.500	67.050.500
TOTAL GERAL. (TOTAL GÉNÉRAL) £.....	116.169.055	115.812.565	125.981.134	139.995.105	130.255.653	129.746.168
Numeros indices. (Nombres indices).....	107,0	106,7	116,0	128,0	120,0	119,5

VIII — Situação da dívida interna nacional, consolidada e flu
Situation de la dette nationale intérieure, consolidée et flot

ESPECIFICAÇÃO DOS TITULOS SPÉCIFICATION DES TITRES	1915	1916	1917	1918
DIVIDA INTERNA CONSOLIDADA				
Apolices Geraes. (Titres généraux).....	515.145:600\$	515.145:600\$	515.145:600\$	515.145:600\$
Obras do Porto do Rio de Janeiro. (Travaux du Port de Rio de Janeiro).....	17:300\$	17.300:000\$	17.300:000\$	17.300:000\$
Construção, aquisição e indenização de estradas de ferro. (Construction, acquisition et indemnisation de chemins de fer).....	215.157:000\$	231.367:000\$	244.833:000\$	261.823:000\$
Reclamações bolivianas. (Réclamations boliviennes).....	1.624:000\$	1.629:000\$	1.629:000\$	1.629:000\$
Saneamento e dragagem dos rios da "Baixada fluminense". (Assainissement et désobstruction de fleuves de la "Baixada fluminense").....	12.285:000\$	13.841:000\$	13.841:000\$	13.841:000\$
Despesas de diversos Ministerios. (Dépense de divers Ministeres).....	17.742:000\$	17.742:000\$	17.742:000\$	17.742:000\$
Dívidas do Lloyd Brasileiro. (Dettes du Lloyd Brésilien).....	554:000\$	671:000\$	671:000\$	671:000\$
Cumprimento de sentenças judiciais. (Exécution d'arrêts judiciaires).....	597:000\$	1.311:000\$	1.842:000\$	1.842:000\$
Compromissos do Thesouro Nacional. (Engagements du Trésor National).....	1.499:700\$	65.429:800\$	124.670:900\$	182.144:300\$
Auxílio á Companhia Nacional de Navegação Costeira para construção de carreiras. (Subvention à la Cie. Nationale de Navigation Côtière, destinée à la construction de chantiers).....	—	—	—	—
Despesas dos Ministerios da Marinha, Guerra, Viação e Obras Publicas. (Dépenses des Ministeres de la Marine, de la Guerre et de Travaux Publics).....	—	—	—	—
Premios concedidos a diversos particulares. (Primes accordées à divers particuliers).....	—	—	—	—
Reorganização do Exército. (Réorganisation de l'Armée).....	—	—	—	—
Acquisição de edificios destinados nos correios de Pernambuco, Amazonas e Rio Grande do Norte. (Acquisition d'immeubles destinés aux services des Postes de Pernambuco, Amazonas et Rio Grande do Norte).....	—	—	—	—
Ampliação do Porto do Rio de Janeiro. (Accroissement du Port de Rio de Janeiro).....	—	—	—	—
Resgate do papel-moeda. (Rachat du papier-monnaie).....	—	—	—	—
Acquisição do Orphanato Ozorio. (Acquisition de l'Orphelinat Ozorio).....	—	—	—	—
Reorganização da Marinha. (Réorganisation de la Marine).....	—	—	—	—
Construção do Palacio do Forum. (Édification du Palais du Forum).....	—	—	—	—
Obras do Nordeste. (Travaux du Nord-est).....	—	—	—	—
Revista do Supremo Tribunal Federal. (Revue du Suprême Conseil de Justice Fédéral).....	—	—	—	—
Cia. Nacional de Construções Civis e Hydraulicas. (Cie. Nationale de Constructions civiles et hydrauliques).....	—	—	—	—
Obrigações do Thesouro Nacional. (Obligations du Trésor National).....	—	—	—	—
TOTAL	781.904:300\$	864.436:400\$	937.724:500\$	1.012.137:900\$
Numeros indices. (Nombres indices).....	100	111	120	129
DIVIDA INTERNA FLUCTUANTE				
Bens de defuntos e ausentes. (Biens de décédés et absents).....	3.721:592\$	3.657:902\$	4.350:743\$	4.379:070\$
Empréstimos ao cofre de orphãos. (Emprunts de la Caisse d'orphelins).....	9.711:958\$	9.247:779\$	9.323:324\$	9.323:341\$
Depositos das Caixas Economicas e do Monte de Socorro. (Dépôts des Caisses d'épargne et du Mont de Piété).....	134.706:190\$	146.441:990\$	159.864:239\$	191.107:396\$
Deposito de diversos origens. (Dépôt de diverses origines).....	92.798:957\$	93.390:342\$	95.524:570\$	145.674:386\$
Depositos publicos. (Dépôts publics).....	5.194:223\$	5.282:099\$	5.270:027\$	5.441:246\$
Diversas contas. (Divers comptes).....	306:937\$	306:937\$	306:937\$	306:937\$
Restos a pagar. (Reste à payer).....	—	—	—	—
TOTAL	246.439:857\$	258.327:049\$	274.639:840\$	356.232:376\$
Numeros indices. (Nombres indices).....	100	105	111	145

ctuante, no decennio de 1915 a 1924 (31 de Dezembro)
tante, dans la période décennale 1915 à 1924 (31 de Décembre)

	1919	1920	1921	1922	1923	1924
DETTE INTÉRIEURE CONSOLIDÉE						
515.145:600\$	515.145:600\$	515.145:600\$	515.145:600\$	515.145:600\$	515.145:600\$	515.145:600\$
17.300:000\$	17.300:000\$	17.300:000\$	17.300:000\$	17.300:000\$	17.300:000\$	17.300:000\$
284.722:000\$	337.374:000\$	397.422:000\$	411.698:000\$	449.415:000\$	495.022:000\$	495.022:000\$
1.629:000\$	1.629:000\$	1.629:000\$	1.629:000\$	1.629:000\$	1.629:000\$	1.629:000\$
13.841:000\$	13.841:000\$	54.841:000\$	54.841:000\$	58.841:000\$	58.841:000\$	58.841:000\$
17.742:000\$	17.742:000\$	17.742:000\$	17.742:000\$	17.742:000\$	17.742:000\$	17.742:000\$
671:000\$	671:000\$	671:000\$	671:000\$	671:000\$	671:000\$	671:000\$
1.844:000\$	1.844:000\$	1.844:000\$	1.844:000\$	1.844:000\$	1.844:000\$	1.844:000\$
183.284:000\$	183.600:700\$	183.600:700\$	183.600:700\$	183.600:700\$	183.600:700\$	183.600:700\$
6.172:000\$	6.172:000\$	6.172:000\$	6.172:000\$	6.172:000\$	6.172:000\$	6.172:000\$
—	18.167:000\$	67.195:000\$	95.298:000\$	99.854:000\$	99.854:000\$	99.854:000\$
—	—	50:000\$	50:000\$	125:000\$	125:000\$	125:000\$
—	—	10.345:000\$	38.644:000\$	185.047:000\$	212.325:000\$	212.325:000\$
—	—	1.846:000\$	1.846:000\$	2.046:000\$	2.046:000\$	2.046:000\$
—	—	—	15.000:000\$	15.000:000\$	15.000:000\$	15.000:000\$
—	—	—	5.284:000\$	5.284:000\$	5.284:000\$	5.284:000\$
—	—	—	2.160:000\$	2.160:000\$	2.160:000\$	2.160:000\$
—	—	—	—	30.000:000\$	103.981:000\$	103.981:000\$
—	—	—	—	4.000:000\$	6.010:000\$	6.010:000\$
—	—	—	—	40.000:000\$	96.117:000\$	96.117:000\$
—	—	—	—	—	763:000\$	763:000\$
—	—	68.555:000\$	78.450:000\$	142.325:000\$	179.545:000\$	179.545:000\$
1.012.350:600\$	1.113.486:300\$	1.344.358:300\$	1.447.575:300\$	1.778.201:300\$	2.032.177:300\$	2.032.177:300\$
133	142	172	185	227	260	260
DETTE INTÉRIEURE FLOTTANTE						
4.383:836\$	4.381:270\$	4.382:713\$	318:155\$	297:942\$	309:802\$	309:802\$
8.765:039\$	8.008:750\$	7.810:860\$	2.561:166\$	2.210:195\$	2.071:387\$	2.071:387\$
223.772:687\$	234.295:029\$	235.593:642\$	374.681:496\$	394.181:445\$	423.045:432\$	423.045:432\$
148.502:920\$	149.908:232\$	151.667:144\$	72.359:005\$	74.386:171\$	119.865:153\$	119.865:153\$
5.859:123\$	5.830:376\$	6.012:992\$	4.509:466\$	—	7.756:047\$	7.756:047\$
306:937\$	306:937\$	306:937\$	—	—	—	—
—	—	—	39.883:159\$	47.666:848\$	87.835:037\$	87.835:037\$
391.590:542\$	402.730:603\$	405.774:288\$	494.312:447\$	518.742:601\$	640.882:858\$	640.882:858\$
159	163	165	201	210	260	260

IX — Receita e despesa dos Estados no quinquennio de 1920 a 1924
Recette et dépense des États dans la période quinquennale 1920 à 1924

ESTADOS ÉTATS	RECEITA RECETTE					DESPEZA DÉPENSE		
	1920	1921	1922	1923	1924	1920	1921	1922
	Alagoas.....	6.460:749\$	4.874:232\$	6.546:053\$	7.619:235\$	9.242:605\$	6.299:276\$	5.935:183\$
Amazonas.....	5.887:935\$	3.634:934\$	5.053:280\$	6.363:269\$	8.224:592\$	4.677:545\$	3.567:983\$	5.200:324\$
Bahia.....	30.182:202\$	26.655:036\$	33.049:780\$	43.159:533\$	56.816:276\$	36.107:343\$	32.617:644\$	31.324:329\$
Ceará.....	5.360:563\$	6.273:477\$	10.039:487\$	15.589:994\$	12.558:669\$	5.915:919\$	7.056:400\$	8.992:753\$
Espirito Santo (1)...	8.889:854\$	12.562:518\$	13.824:544\$	18.104:024\$	7.921:537\$	7.555:927\$	10.146:871\$	15.515:926\$
Goyaz.....	2.729:794\$	2.417:654\$	3.097:346\$	3.890:420\$	4.320:847\$	2.728:428\$	2.893:861\$	2.613:173\$
Maranhão.....	6.591:945\$	5.302:841\$	6.166:131\$	8.026:437\$	9.942:087\$	4.770:847\$	7.715:141\$	7.566:344\$
Matto Grosso.....	4.718:231\$	4.297:223\$	3.935:296\$	5.351:685\$	5.933:405\$	5.270:381\$	5.764:553\$	4.385:134\$
Minas Geraes.....	56.189:057\$	63.449:997\$	78.485:674\$	90.263:653\$	120.530:236\$	52.617:261\$	65.381:859\$	78.446:176\$
Pará.....	8.516:619\$	7.546:894\$	8.120:173\$	11.545:268\$	12.196:632\$	16.175:085\$	8.495:520\$	10.421:794\$
Parahyba.....	5.720:219\$	5.521:164\$	7.728:525\$	14.268:690\$	(3) 7.709:033\$	5.960:870\$	5.754:722\$	6.865:957\$
Paraná.....	11.592:886\$	11.862:779\$	11.226:769\$	13.063:469\$	16.181:101\$	13.716:587\$	10.337:657\$	11.834:588\$
Pernambuco.....	26.076:868\$	24.464:924\$	23.852:852\$	29.438:414\$	41.025:466\$	25.873:366\$	21.021:598\$	24.177:891\$
Piahy.....	1.932:872\$	2.101:761\$	2.871:022\$	4.050:280\$	3.332:615\$	1.866:888\$	2.008:489\$	2.228:680\$
Rio de Janeiro.....	21.481:119\$	25.312:039\$	24.491:829\$	32.255:399\$	39.351:918\$	28.567:438\$	28.700:404\$	27.509:941\$
Rio Grande do Norte	3.609:505\$	4.099:993\$	5.196:411\$	7.772:659\$	5.840:231\$	4.059:419\$	4.358:184\$	7.771:369\$
Rio Grande do Sul..	37.488:301\$	48.717:065\$	45.843:780\$	(2)83.973:380\$	112.148:601\$	26.182:117\$	33.210:544\$	38.178:019\$
Santa Catharina.....	7.698:864\$	8.049:782\$	9.979:445\$	12.771:276\$	15.836:793\$	8.795:246\$	8.494:723\$	11.344:141\$
São Paulo.....	175.678:985\$	160.580:333\$	157.019:199\$	202.722:169\$	227.019:871\$	174.665:072\$	177.976:663\$	204.887:646\$
Sergipe.....	5.489:748\$	4.523:468\$	5.578:213\$	9.061:690\$	8.930:243\$	6.354:900\$	5.029:934\$	5.895:601\$
TOTAL.....	432.296:366\$	432.247:136\$	462.105:819\$	619.290:884\$	725.092:763\$	438.189:934\$	446.457:933\$	511.298:115\$

NOTA — Na falta de informações mais precisas e minuciosas, é possível que figurem englobadamente na receita e na despesa de alguns Estados certas quantias que deviam ser excluidas das mesmas verbas, taes como os saldos dos exercicios anteriores, os productos de operações de credito, etc. (NOTE — Faute de renseignements en detail, il est bien possible que figurent ensemble avec la recette et la dépense de divers États quelques sommes qui ne devaient pas être y comprises, le exercice de 1924, les chiffres correspondent à la période de 1^{er} Janvier à 30 Juin).

- (1) No exercicio de 1924, correspondem as informações apuradas no periodo de 1 de Janeiro a 30 de Junho. (Dans 1923, est faite par le gouvernement de l'État l'exploitation des chemins de fer de Rio Grande do Sul).
- (2) A partir de 1923 passou a ser feita pelo governo estadual a exploração da viação ferren do Rio Grande do Sul. (Depuis cette période, à faute des renseignements nécessaires).
- (3) Receita orçada, em vez da receita arrecadada, por faltarem as informações precisas. (Recette prévue, au lieu de la recette réalisée, à faute des renseignements nécessaires).
- (4) Despesa fixada, (Janeiro a Junho) em vez de despesa realizada, por faltarem as informações precisas. (Dépense fixée, (Janvier à Juin) au lieu de la dépense réalisée, à faute des renseignements nécessaires).

dos no quinquennio de 1920 a 1924
la période quinquennale 1920 à 1924

ESTADOS ÉTATS	NUMEROS — INDICES NOMBRES — INDICES (Média de 1912 a 1914 = 100) (Moyenne de 1912 à 1914 = 100)										RECEITA POR HABITANTE EN 1923 RECETTE PAR HABITANT EM 1923			
	RECEITA RECETTE					DESPEZA DÉPENSE					Receita estadual Recette de l'État	Receita municipal Recette des municipes	Receita estadual e municipal Recette de l'État e des municipes	
	1920	1921	1922	1923	1924	1920	1921	1922	1923	1924				
Alagoas.....	224	169	227	264	321	312	200	207	232	315	7\$262	1\$381	8\$643	
Amazonas.....	(4) 7.991:038\$	59	36	51	64	83	29	22	33	—	16\$444	5\$590	22\$034	
Bahia.....	180	159	197	257	338	171	155	148	201	259	11\$985	4\$401	16\$389	
Ceará.....	135	158	253	393	317	146	175	223	307	255	10\$967	1\$276	12\$243	
Espirito Santo (1)...	(4) 4.344:436\$	203	287	316	414	—	162	218	333	366	—	34\$698	4\$122	36\$870
Goyaz.....	233	206	264	332	369	225	239	216	251	295	6\$754	1\$946	8\$600	
Maranhão.....	231	186	216	281	348	137	222	218	231	278	8\$348	2\$044	10\$392	
Matto Grosso.....	112	102	93	127	141	126	138	105	88	126	19\$153	6\$586	25\$839	
Minas Geraes.....	176	199	246	283	378	164	204	245	226	261	14\$099	3\$562	17\$661	
Pará.....	82	73	78	111	118	118	62	76	106	110	10\$264	7\$054	17\$318	
Parahyba.....	(4) 6.530:930\$	171	165	231	426	—	169	163	195	306	—	13\$248	1\$314	14\$562
Paraná.....	180	185	175	203	252	168	126	145	161	179	16\$805	4\$809	21\$611	
Pernambuco.....	190	179	174	215	299	210	170	196	241	316	12\$133	3\$627	15\$960	
Piahy.....	136	147	201	284	234	112	121	134	184	262	6\$008	1\$418	7\$426	
Rio de Janeiro.....	189	223	216	284	347	195	196	188	217	252	18\$936	6\$347	25\$283	
Rio Grande do Norte	163	185	234	250	263	166	177	315	366	309	12\$913	1\$598	14\$511	
Rio Grande do Sul..	(2) 122.350:415\$	202	262	247	452	603	138	175	201	644	632	34\$508	14\$302	48\$310
Santa Catharina.....	304	318	394	504	625	327	316	422	597	638	16\$857	3\$617	20\$474	
São Paulo.....	242	222	217	280	313	172	175	202	230	275	39\$212	13\$020	54\$232	
Sergipe.....	220	182	224	364	358	209	165	194	254	359	18\$078	2\$158	20\$536	
TOTAL.....	194	194	207	278	325	161	164	188	244	271	19\$110	5\$915	25\$025	

despesa de alguns Estados certas quantias que deviam ser excluidas das mesmas verbas, taes como os saldos dos exercicios anteriores, os productos de operações de credito, etc. (NOTE — Faute de renseignements en detail, il est bien possible que figurent ensemble avec la recette et la dépense de divers États quelques sommes qui ne devaient pas être y comprises, le exercice de 1924, les chiffres correspondent à la période de 1^{er} Janvier à 30 Juin).

X — Receita e despesa dos Estados no decennio de 1915-1924

Recette et dépense des États dans la période decennale 1915-1924

EXERCICIOS EXERCICES	ALAGOAS		AMAZONAS		BAHIA	
	Receita Recette	Despesa Dépense	Receita Recette	Despesa Dépense	Receita Recette	Despesa Dépense
1915.....	3.454:029\$	3.493:732\$	7.428:351\$	8.389:247\$	22.363:174\$	20.930:643\$
1916.....	4.047:360\$	3.245:651\$	10.714:256\$	13.526:634\$	23.578:186\$	16.953:739\$
1917.....	4.243:654\$	4.299:393\$	11.015:755\$	11.528:324\$	25.410:480\$	24.527:604\$
1918.....	4.772:963\$	4.827:101\$	6.577:126\$	7.830:145\$	25.971:630\$	32.494:315\$
1919.....	5.670:715\$	4.723:553\$	8.010:222\$	7.619:726\$	36.095:579\$	38.415:334\$
1920.....	6.460:749\$	6.299:276\$	5.887:985\$	4.677:545\$	30.182:202\$	36.107:343\$
1921.....	4.874:232\$	5.935:183\$	3.634:934\$	3.567:983\$	26.655:036\$	32.617:644\$
1922.....	6.546:053\$	6.138:329\$	5.053:280\$	5.200:324\$	33.049:780\$	31.324:329\$
1923.....	7.619:235\$	6.876:243\$	6.363:259\$	6.707:412\$	43.159:533\$	42.374:332\$
1924.....	9.242:605\$	9.342:874\$	8.224:592\$	(1) 7.991:038\$	56.816:276\$	54.592:382\$

EXERCICIOS EXERCICES	CEARÁ		ESPIRITO SANTO		GOYAZ	
	Receita Recette	Despesa Dépense	Receita Recette	Despesa Dépense	Receita Recette	Despesa Dépense
1915.....	4.820:883\$	4.750:048\$	4.577:894\$	2.961:738\$	1.037:185\$	1.004:082\$
1916.....	4.146:472\$	5.017:489\$	4.375:331\$	4.365:347\$	1.561:757\$	1.555:975\$
1917.....	5.017:543\$	5.188:943\$	4.537:643\$	4.337:412\$	1.942:870\$	1.613:503\$
1918.....	7.520:975\$	6.555:242\$	4.998:789\$	4.658:381\$	2.308:159\$	2.052:542\$
1919.....	6.395:677\$	6.192:762\$	10.026:665\$	5.146:535\$	2.865:577\$	1.651:434\$
1920.....	5.360:563\$	5.915:939\$	8.889:854\$	7.555:927\$	2.729:794\$	2.728:428\$
1921.....	6.273:477\$	7.056:400\$	12.562:518\$	10.146:871\$	2.417:654\$	2.893:861\$
1922.....	10.039:487\$	8.992:753\$	13.824:544\$	15.515:926\$	3.097:346\$	2.613:173\$
1923.....	15.589:994\$	12.403:202\$	18.104:024\$	17.042:172\$	3.890:420\$	3.036:395\$
1924.....	12.558:669\$	10.288:856\$	(2) 7.921:537\$	(1-2) 4.344:436\$	4.320:817\$	3.553:943\$

(1) Despesa *fixada* em vez de despesa *realizada*, por faltarem as informações necessarias. (Dépense *fixée* au lieu de la dépense *réalisée*, à faute des renseignements nécessaires). (2) As informações *apuradas* correspondem ao período de 1 de Janeiro a 30 de Junho. (Les chiffres correspondent à la période de 1^{er} Janvier à 30 Juin).

X — Receita e despesa dos Estados nos exercicios financeiros de 1915 a 1924

Recette et dépense des États dans les exercices financiers de 1915 à 1924

EXERCICIOS EXERCICES	MARANHÃO		MATTO GROSSO		MINAS GERAES	
	Receita Recette	Despesa Dépense	Receita Recette	Despesa Dépense	Receita Recette	Despesa Dépense
1915.....	3.163:912\$	3.042:931\$	3.838:415\$	4.192:368\$	38.340:637\$	30.190:904\$
1916.....	4.218:084\$	2.954:787\$	4.129:148\$	4.354:746\$	34.554:484\$	30.372:464\$
1917.....	4.895:837\$	4.171:303\$	4.327:574\$	4.183:071\$	37.745:376\$	32.508:029\$
1918.....	5.667:414\$	4.020:024\$	4.561:410\$	4.498:945\$	40.609:337\$	38.193:308\$
1919.....	4.862:861\$	4.346:771\$	5.612:906\$	5.196:117\$	51.639:969\$	39.662:097\$
1920.....	6.591:945\$	4.770:847\$	4.718:231\$	5.270:381\$	56.189:057\$	52.617:261\$
1921.....	5.302:841\$	7.715:141\$	4.297:223\$	5.764:553\$	63.449:997\$	65.381:859\$
1922.....	6.166:131\$	7.566:344\$	3.935:296\$	4.385:134\$	78.485:674\$	78.446:176\$
1923.....	8.026:437\$	8.011:216\$	5.351:685\$	3.685:000\$	90.263:653\$	72.472:911\$
1924.....	9.942:087\$	9.648:656\$	5.933:405\$	5.243:268\$	120.530:236\$	83.708:152\$

EXERCICIOS EXERCICES	PARÁ		PARAÍHYBA		PARANÁ	
	Receita Recette	Despesa Dépense	Receita Recette	Despesa Dépense	Receita Recette	Despesa Dépense
1915.....	8.886:941\$	10.431:957\$	3.313:444\$	3.298:628\$	10.719:604\$	9.919:151\$
1916.....	11.224:049\$	12.337:140\$	4.769:451\$	3.749:365\$	6.783:094\$	11.995:433\$
1917.....	10.337:186\$	13.222:434\$	6.922:695\$	6.108:254\$	6.912:070\$	10.003:950\$
1918.....	8.819:398\$	14.050:138\$	6.522:325\$	7.618:314\$	7.347:926\$	11.491:450\$
1919.....	10.595:423\$	14.574:194\$	5.240:365\$	6.167:018\$	8.532:632\$	12.169:353\$
1920.....	8.516:619\$	16.175:085\$	5.720:219\$	5.960:870\$	11.592:886\$	13.716:587\$
1921.....	7.546:894\$	8.495:520\$	5.531:164\$	5.754:722\$	11.862:779\$	10.337:657\$
1922.....	8.120:173\$	10.421:794\$	7.728:525\$	6.865:957\$	11.226:769\$	11.834:588\$
1923.....	11.545:208\$	14.466:897\$	14.268:690\$	10.786:320\$	13.063:469\$	13.169:639\$
1924.....	12.196:632\$	15.036:432\$	(1) 7.709:033\$	(2) 6.530:930\$	16.181:101\$	14.665:014\$

(1) Receita orçada, em vez de arrecadada, por faltarem as informações precisas. (Recette prévue, au lieu de la recette perçue, faute des renseignements nécessaires).

(2) Despesa fixada, em vez de realizada, por faltarem as informações precisas. (Dépense fixée, au lieu de la dépense réalisée, faute des renseignements nécessaires).

X — Receita e despesa dos Estados nos exercicios financeiros de 1915 a 1924

Recette et dépense des États dans les exercices financiers de 1915 à 1924

EXERCICIOS EXERCICES	PERNAMBUCO		PIAUIHY		RIO DE JANEIRO	
	Receita Recette	Despesa Dépense	Receita Recette	Despesa Dépense	Receita Recette	Despesa Dépense
	1915.....	11.597:486\$	13.632:860\$	1.530:597\$	1.482:787\$	12.694:401\$
1916.....	14.769:120\$	14.685:173\$	1.850:007\$	1.500:033\$	17.192:272\$	17.063:881\$
1917.....	17.369:414\$	15.055:343\$	1.789:986\$	1.754:765\$	15.550:509\$	13.899:813\$
1918.....	18.997:847\$	15.055:343\$	2.024:826\$	1.991:495\$	16.056:724\$	14.953:825\$
1919.....	21.086:183\$	15.055:343\$	2.052:340\$	1.850:898\$	23.702:438\$	17.474:235\$
1920.....	26.076:868\$	25.873:366\$	1.932:872\$	1.866:885\$	21.481:119\$	28.567:438\$
1921.....	24.464:924\$	21.021:598\$	2.101:761\$	2.008:489\$	25.312:079\$	28.700:401\$
1922.....	23.852:862\$	24.177:891\$	2.571:022\$	2.228:680\$	24.491:829\$	27.509:941\$
1923.....	29.438:414\$	29.768:168\$	4.050:280\$	3.058:324\$	32.255:399\$	31.741:850\$
1924.....	41.025:466\$	38.979:993\$	3.332:615\$	4.359:477\$	39.381:918\$	36.879:185\$

EXERCICIOS EXERCICES	RIO GRANDE DO NORTE		RIO GRANDE DO SUL		SANTA CATHARINA	
	Receita Recette	Despesa Dépense	Receita Recette	Despesa Dépense	Receita Recette	Despesa Dépense
	1915.....	2.180:715\$	2.960:228\$	18.026:857\$	18.895:731\$	3.064:957\$
1916.....	3.086:868\$	3.167:041\$	20.812:703\$	18.561:878\$	3.660:401\$	3.459:311\$
1917.....	4.179:996\$	3.376:393\$	24.863:904\$	20.803:168\$	4.411:845\$	4.198:511\$
1918.....	5.655:221\$	4.634:126\$	27.425:143\$	21.240:990\$	5.067:537\$	5.176:886\$
1919.....	4.102:312\$	5.949:272\$	32.461:357\$	24.954:199\$	7.122:795\$	7.933:637\$
1920.....	3.609:505\$	4.039:418\$	37.488:301\$	26.182:117\$	7.698:864\$	8.795:246\$
1921.....	4.098:995\$	4.358:184\$	48.717:065\$	33.210:544\$	8.049:782\$	8.484:723\$
1922.....	5.196:411\$	7.771:369\$	45.843:780\$	38.178:019\$	9.979:445\$	11.344:141\$
1923.....	7.772:659\$	9.040:378\$	83.973:380\$	122.350:415\$	12.771:276\$	16.047:827\$
1924.....	5.840:231\$	7.635:793\$	122.148:601\$	119.939:795\$	15.836:793\$	17.164:688\$

X — Receita e despesa dos Estados nos exercícios financeiros de 1915 a 1924

Recette et dépense des États dans les exercices financiers de 1915 à 1924

EXERCÍCIOS EXERCICES	SÃO PAULO		SERGIPE	
	Receita Recette	Despesa Dépense	Receita Recette	Despesa Dépense
1915.....	79.315:931\$	93.697:072\$	2.912:748\$	2.943:670\$
1916.....	79.248:019\$	88.444:20 \$	3.353:194\$	3.635:304\$
1917.....	82.556:095\$	97.793:993\$	4.032:424\$	4.211:909\$
1918.....	75.642:475\$	103.388:133\$	4.996:554\$	5.229:462\$
1919.....	94.234:77-\$	110.902:106\$	5.670:161\$	6.425:674\$
1920.....	175.678:985\$	174.665:072\$	5.483:748\$	6.354:900\$
1921.....	160.550:333\$	177.976:663\$	4.523:466\$	5.029:934\$
1922.....	157.019:199\$	204.887:646\$	5.578:213\$	5.895:601\$
1923.....	202.722:169\$	233.134:658\$	9.061:690\$	7.733:370\$
1924.....	227.019:87-\$	278.655:833\$	8.930:248\$	10.903:014\$

XI — Total da receita e despesa dos Estados nos exercícios financeiros de 1915 a 1924

Total de la recette et de la dépense des États dans les exercices financiers de 1915 à 1924

ERRATA

PAG. 18

Quadro X — Exercício de 1924 — Rio Grande do Sul — Receita — Em vez de: 122.148:601\$; leia-se: 112.148:601\$.

PAG. 19

Quadro XI — Exercício de 1924 — Em vez de: Receita 735.092:763\$, Deficit 4.375:996\$, Numeros - índices: Receita 330; leia-se: Receita 725.092:763\$, Deficit 14.375:996\$, Numeros - índices: Receita 325.

1918.....	281.343:778\$	309.960:175\$	- 28.416:397\$	126	114
1919.....	345.980:956\$	336.410:258\$	+ 9.570:698\$	155	124
1920.....	432.296:366\$	438.189:934\$	- 5.893:568\$	194	161
1921.....	432.247:136\$	446.457:933\$	- 14.210:797\$	194	164
1922.....	452.105:819\$	511.298:115\$	- 49.192:296\$	207	188
1923.....	619.290:834\$	663.906:759\$	- 44.615:875\$	278	244
1924.....	735.092:763\$	739.468:759\$	- 4.375:996\$	330	271

X — Receita e despesa dos Estados nos exercicios financeiros de 1915 a 1924

Recette et dépense des États dans les exercices financiers de 1915 à 1924

EXERCICIOS EXERCICES	PERNAMBUCO		PIAUHY		RIO DE JANEIRO	
	Receita Recette	Despesa Dépense	Receita Recette	Despesa Dépense	Receita Recette	Despesa Dépense
1915.....	11.597:486\$	13.632:860\$	1.530:587\$	1.482:787\$	12.694:401\$	11.686:499\$
1916.....	14.769:120\$	14.685:173\$	1.850:007\$	1.500:033\$	17.192:272\$	17.063:881\$
1917.....	17.369:414\$	15.055:343\$	1.789:986\$	1.754:765\$	15.550:509\$	13.899:813\$
1918.....	18.997:847\$	15.055:343\$	2.024:826\$	1.991:495\$	16.056:724\$	14.953:835\$
1919.....	21.086:183\$	15.055:343\$	2.052:340\$	1.850:898\$	23.702:438\$	17.474:235\$
1920.....	26.076:868\$	25.873:366\$	1.932:872\$	1.866:886\$	21.481:119\$	28.567:438\$
1921.....	24.464:924\$	21.021:596\$	2.101:761\$	2.008:489\$	25.312:079\$	28.700:401\$
1922.....	23.852:862\$	24.177:891\$	2.871:022\$	2.228:680\$	24.491:829\$	27.509:941\$
1923.....	29.438:414\$	29.768:168\$	4.050:280\$	3.058:324\$	32.255:399\$	31.741:880\$
1924.....	41.025:466\$	38.979:993\$	3.332:615\$	4.359:477\$	39.381:918\$	36.879:185\$
EXERCICIOS EXERCICES	RIO GRANDE DO NORTE		RIO GRANDE DO SUL		SANTA CATHARINA	
	Receita	Despesa	Receita	Despesa	Receita	Despesa
1920.....	3.609:505\$	4.039:418\$	37.488:301\$	26.182:117\$	7.698:864\$	8.795:246\$
1921.....	4.098:995\$	4.358:184\$	48.717:065\$	33.210:544\$	8.049:782\$	8.484:723\$
1922.....	5.196:411\$	7.771:369\$	45.843:780\$	38.178:019\$	9.979:445\$	11.344:141\$
1923.....	7.772:659\$	9.040:378\$	83.973:380\$	122.350:415\$	12.771:276\$	16.047:827\$
1924.....	5.840:231\$	7.635:793\$	122.148:601\$	119.939:795\$	15.836:793\$	17.164:688\$

X — Receita e despesa dos Estados nos exercicios financeiros de 1915 a 1924

Recette et dépense des États dans les exercices financiers de 1915 à 1924

EXERCICIOS EXERCICES	SÃO PAULO		SERGIPE	
	Receita Recette	Despesa Dépense	Receita Recette	Despesa Dépense
1915.....	79.315:931\$	93.697:072\$	2.912:748\$	2.943:670\$
1916.....	79.248:019\$	88.444:20 \$	3.353:194\$	3.635:304\$
1917.....	82.556:095\$	97.793:993\$	4.032:424\$	4.211:909\$
1918.....	75.642:475\$	103.388:133\$	4.996:554\$	5.229:462\$
1919.....	94.234:77:\$	110.902:106\$	5.670:161\$	6.425:674\$
1920.....	175.678:985\$	174.663:072\$	5.489:748\$	6.354:900\$
1921.....	160.530:333\$	177.976:663\$	4.523:466\$	5.029:934\$
1922.....	157.019:199\$	204.887:646\$	5.578:213\$	5.895:601\$
1923.....	202.722:169\$	233.131:653\$	9.061:690\$	7.733:370\$
1924.....	227.019:87:\$	278.653:833\$	8.930:248\$	10.908:014\$

XI — Total da receita e despesa dos Estados nos exercicios financeiros de 1915 a 1924

Total de la recette et de la dépense des États dans les exercices financiers de 1915 à 1924

EXERCICIOS EXERCICES	RECEITA Recette	DESPESA Dépense	Saldo ou <i>deficit</i> (+ ou -) Solde ou <i>deficit</i> (+ ou -)	NUMERON - INDICES (Média de 1912 a 1914=100) NOMBRES - INDICES (Moyenne de 1912 à 1914=100)	
				Receita Recette	Despesa Dépense
1915.....	243.269:151\$	251.107:15:\$	- 7.839:007\$	109	92
1916.....	258.074:256\$	258.947:592\$	- 873:336\$	116	95
1917.....	278.067:856\$	282.780:115\$	- 4.712:259\$	125	103
1918.....	281.543:778\$	309.960:175\$	- 28.416:397\$	126	114
1919.....	345.980:956\$	336.410:258\$	+ 9.570:698\$	155	124
1920.....	432.296:366\$	438.189:934\$	- 5.893:568\$	194	161
1921.....	432.247:136\$	446.457:933\$	- 14.210:797\$	194	164
1922.....	462.105:815\$	511.298:115\$	- 49.192:296\$	207	188
1923.....	619.290:834\$	663.906:759\$	- 44.615:875\$	278	244
1924.....	735.092:763\$	739.468:759\$	- 4.375:996\$	330	271

XII — Receita estadual arrecadada nos exercicios financeiros de 1914 a 1919, em confronto com a receita orçada para os exercicios financeiros de 1923 a 1925

Recette perçue par les États pendant les exercices financiers de 1914 à 1919 comparée avec la recette prévue pour les exercices financiers de 1923 à 1925

DESIGNAÇÃO DESIGNATION	Receita total Recette totale	DISCRIMINAÇÃO DA RECEITA SPÉCIFICATION DE LA RECETTE															
		Imposto de exportação Impôt d'exportation		Imposto de indústrias e profissões Impôt sur les industries et professions.		Imposto de transmissão de propriedade Impôt sur les transmissions de propriété		Imposto predial (decima urbana) Impôt sur la propriété bâtie		Imposto do sello Impôt du timbre		Imposto territorial Impôt territorial		Rendas industriais e patrimoniaes Revenues provenant de services industriels et de biens immeubles		Outros impostos e rendas Autres impôts et revenus	
		Receita Recette	%	Receita Recette	%	Receita Recette	%	Receita Recette	%	Receita Recette	%	Receita Recette	%	Receita Recette	%	Receita Recette	%

BRAZIL

Receita arrecadada... (Recette perçue)	1914.....	201.936:381\$	92.736:911\$	45,9	13.838:877\$	6,9	16.218:846\$	8,0	4.447:754\$	2,2	4.514:173\$	2,2	4.729:567\$	2,4	22.831:550\$	11,3	42.618:701\$	21,1
	1915.....	243.268:151\$	120.064:910\$	49,4	13.128:733\$	5,4	19.596:675\$	8,1	4.510:262\$	1,8	5.039:967\$	2,1	5.207:120\$	2,1	20.416:845\$	8,4	55.303:639\$	22,7
	1916.....	258.074:256\$	116.711:439\$	45,2	14.038:727\$	5,4	22.996:357\$	8,9	4.614:312\$	1,8	5.651:739\$	2,2	5.623:244\$	2,2	31.602:036\$	12,3	56.836:402\$	22,0
	Média (Moyenne)....	214.426:263\$	109.837:754\$	46,9	13.668:779\$	5,8	19.613:960\$	8,4	4.524:110\$	1,9	5.068:626\$	2,2	5.186:644\$	2,2	24.950:143\$	10,6	51.586:248\$	22,0
	1917.....	278.067:856\$	114.917:923\$	41,3	16.042:475\$	5,8	26.496:528\$	9,5	4.418:212\$	1,6	7.955:552\$	2,5	6.534:063\$	2,4	34.755:751\$	12,5	67.947:352\$	24,4
	1918.....	281.543:778\$	107.676:654\$	38,2	18.561:120\$	6,6	31.007:977\$	11,0	4.444:221\$	1,6	7.793:953\$	2,8	6.854:380\$	2,4	34.837:510\$	12,4	70.367:723\$	25,0
Receita orçada... (Recette prévue)	1919.....	345.980:956\$	153.315:070\$	44,2	20.403:351\$	5,9	45.475:932\$	13,1	4.789:150\$	1,4	9.490:756\$	2,7	8.331:450\$	2,4	31.667:698\$	9,2	72.507:549\$	21,0
	Média (Moyenne)....	301.864:197\$	125.303:282\$	41,5	18.335:649\$	6,1	34.326:819\$	11,3	4.550:528\$	1,5	8.030:087\$	2,7	7.239:964\$	2,4	33.753:660\$	11,2	70.274:208\$	23,3
	1923.....	509.998:412\$	183.727:690\$	36,0	23.993:204\$	4,7	48.362:200\$	9,5	6.474:637\$	1,3	11.433:231\$	2,2	15.397:565\$	3,0	118.366:935\$	23,2	102.242:946\$	20,1
	1924.....	546.197:768\$	185.986:459\$	34,1	34.598:846\$	6,3	59.210:152\$	10,8	7.707:879\$	1,4	12.131:290\$	2,2	15.246:350\$	2,8	121.797:700\$	22,3	109.519:090\$	20,1
1925.....	691.013:789\$	282.348:765\$	40,7	37.432:513\$	5,4	68.396:417\$	9,9	9.503:833\$	1,4	13.430:446\$	1,9	15.200:500\$	2,2	150.303:232\$	21,7	116.398:073\$	16,8	
Média (Moyenne)....	583.069:990\$	217.354:205\$	37,3	32.008:193\$	5,5	58.656:257\$	10,1	7.895:449\$	1,3	12.331:656\$	2,1	15.281:472\$	2,6	130.155:956\$	22,3	109.386:703\$	18,8	

ESTADO DE ALAGOAS

Receita arrecadada... (Recette perçue)	1914.....	2.881:645\$	1.175:147\$	40,8	455:855\$	15,8	201:112\$	7,0	116:984\$	4,1	435:196\$	15,1	—	—	96:166\$	3,3	401:165\$	13,9
	1915.....	3.454:029\$	1.556:900\$	45,1	414:365\$	12,0	206:970\$	6,0	95:498\$	2,7	524:811\$	15,2	—	—	189:585\$	5,5	465:810\$	13,5
	1916.....	4.047:360\$	2.031:381\$	50,2	403:031\$	10,0	303:664\$	7,5	94:372\$	2,3	511:049\$	12,6	—	—	76:075\$	1,9	627:785\$	15,5
	Média (Moyenne)....	3.461:011\$	1.587:839\$	45,9	424:417\$	12,3	237:249\$	6,8	102:285\$	2,9	490:352\$	14,2	—	—	120:615\$	3,5	498:254\$	14,4
	1917.....	4.243:654\$	2.026:614\$	47,7	411:212\$	9,7	350:736\$	8,3	110:047\$	2,6	627:543\$	14,8	—	—	50:894\$	1,2	666:608\$	15,7
	1918.....	4.772:963\$	2.596:646\$	54,4	464:764\$	9,7	379:834\$	8,0	119:041\$	2,5	683:475\$	14,3	—	—	74:754\$	1,6	454:449\$	9,5
Receita orçada... (Recette prévue)	1919.....	5.670:715\$	2.751:711\$	48,5	618:082\$	10,9	754:889\$	13,3	111:695\$	2,0	1.037:010\$	18,3	—	—	99:676\$	1,8	297:622\$	5,2
	Média (Moyenne)....	4.895:777\$	2.458:324\$	50,2	498:019\$	10,2	495:153\$	10,1	113:594\$	2,3	782:685\$	16,0	—	—	75:108\$	1,5	472:893\$	9,7
	1923.....	5.488:311\$	2.913:102\$	53,1	692:985\$	12,6	586:724\$	10,7	—	—	920:490\$	16,8	—	—	129:763\$	2,3	245:277\$	4,5
	1924.....	5.592:170\$	2.928:484\$	52,4	734:857\$	13,1	507:502\$	9,1	—	—	887:954\$	15,9	—	—	143:795\$	2,6	389:179\$	6,9
1925.....	6.228:785\$	3.429:680\$	55,1	801:753\$	12,9	458:293\$	7,3	—	—	946:483\$	15,2	—	—	179:888\$	2,9	412:678\$	6,6	
Média (Moyenne)....	5.769:755\$	3.090:425\$	53,6	743:188\$	12,9	517:640\$	9,0	—	—	918:309\$	15,9	—	—	151:148\$	2,6	349:045\$	6,0	

ESTADO DO AMAZONAS

Receita arrecadada... (Recette perçue)	1914.....	7.603:020\$	5.283:566\$	69,5	615:170\$	8,1	141:471\$	1,9	—	—	72:985\$	0,9	—	—	242:993\$	3,2	1.246:835\$	16,4
	1915.....	7.428:351\$	4.900:984\$	66,0	479:817\$	6,4	190:483\$	2,6	—	—	79:651\$	1,1	—	—	200:477\$	2,7	1.576:937\$	21,2
	1916.....	10.714:256\$	6.010:696\$	56,1	666:322\$	6,2	159:322\$	1,5	—	—	109:729\$	1,0	—	—	608:801\$	5,7	3.159:376\$	29,5
	Média (Moyenne)....	8.581:876\$	5.398:416\$	62,0	587:106\$	6,9	163:759\$	1,9	—	—	87:455\$	1,0	—	—	350:757\$	4,1	1.994:383\$	23,2
	1917.....	11.015:755\$	5.762:501\$	52,3	820:605\$	7,5	193:135\$	1,8	—	—	229:287\$	2,0	—	—	554:183\$	5,0	3.456:044\$	31,4
	1918.....	6.577:126\$	2.496:170\$	38,0	745:205\$	11,3	218:028\$	3,3	—	—	164:155\$	2,5	—	—	747:831\$	11,4	2.205:647\$	33,5
Receita orçada... (Recette prévue)	1919.....	8.010:222\$	3.961:624\$	49,5	712:545\$	8,9	173:042\$	2,1	—	—	156:218\$	1,9	—	—	1.005:311\$	12,6	2.001:482\$	25,0
	Média (Moyenne)....	8.534:364\$	4.073:432\$	47,7	759:482\$	8,9	194:735\$	2,3	—	—	183:220\$	2,2	—	—	769:108\$	9,0	2.554:391\$	29,9
	1923.....	6.674:200\$	3.183:593\$	47,7	594:004\$	8,9	153:507\$	2,3	—	—	146:832\$	2,2	—	—	600:678\$	9,0	1.995:586\$	29,9
	1924.....	7.991:200\$	3.761:200\$	47,1	720:000\$	9,0	196:000\$	2,5	—	—	240:000\$	3,0	200:000\$	2,5	960:000\$	12,0	1.914:000\$	23,9
1925.....	7.991:200\$	3.761:200\$	47,1	720:000\$	9,0	196:000\$	2,5	—	—	240:000\$	3,0	200:000\$	2,5	960:000\$	12,0	1.914:000\$	23,9	
Média (Moyenne)....	7.552:200\$	3.568:664\$	47,2	678:001\$	9,0	181:836\$	2,4	—	—	203:944\$	2,8	133:333\$	1,8	840:226\$	11,1	1.941:196\$	25,7	

XII -- Receita estadual arrecadada nos exercicios financeiros de 1914 a 1919, em
Recette perçue par les États pendant les exercices financiers de 1914 à 1919,

DESIGNAÇÃO DESIGNATION	Recetta total Recette totale	Imposto de exportação Impôt d'exportation		Imposto de industrias e profissões Impôt sur les industries et professions		Imposto de transmissão de propriedade Impôt sur la transmission des propriétés	
		Recetta Recette	%	Recetta Recette	%	Recetta Recette	%
		ESTADO DA BAHIA					
1914.....	15.661:123\$	7.725:976\$	49,3	1.220:310\$	7,8	459:023\$	2,9
1915.....	22.363:174\$	12.192:733\$	54,5	1.293:247\$	5,8	689:883\$	3,1
1916.....	23.578:186\$	12.908:759\$	54,8	1.588:821\$	6,7	811:121\$	3,4
Média (Moyenne)....	20.531:61\$	10.924:90\$	53,3	1.367:457\$	6,7	653:342\$	3,2
1917.....	25.410:480\$	12.639:893\$	49,7	1.797:906\$	7,1	657:400\$	2,6
1918.....	25.971:630\$	14.016:563\$	54,0	3.354:038\$	12,9	2.005:031\$	7,7
1919.....	36.095:579\$	23.739:188\$	65,9	4.208:067\$	11,7	2.433:329\$	6,7
Média (Moyenne)....	29.159:230\$	16.788:518\$	57,6	3.100:000\$	10,7	1.698:500\$	5,8
1923.....	35.673:500\$	21.000:000\$	58,9	5.000:000\$	14,0	3.000:000\$	8,4
1924.....	34.914:713\$	19.500:000\$	55,9	5.000:000\$	14,3	3.500:000\$	10,0
1925.....	34.914:713\$	19.500:000\$	55,9	5.000:000\$	14,3	3.500:000\$	10,0
Média (Moyenne)....	35.167:642\$	20.000:000\$	56,9	5.000:000\$	14,2	3.333:433\$	9,5

DESIGNAÇÃO DESIGNATION	Recetta total Recette totale	Imposto de exportação Impôt d'exportation		Imposto de industrias e profissões Impôt sur les industries et professions		Imposto de transmissão de propriedade Impôt sur la transmission des propriétés	
		Recetta Recette	%	Recetta Recette	%	Recetta Recette	%
		ESTADO DO CEARÁ					
1914.....	3.642:784\$	1.602:072\$	44,0	754:616\$	20,7	137:659\$	3,8
1915.....	4.820:883\$	2.759:966\$	57,2	648:744\$	13,4	147:261\$	3,1
1916.....	4.146:472\$	1.948:845\$	46,8	682:391\$	16,4	196:018\$	4,7
Média (Moyenne)....	4.203:380\$	2.100:295\$	50,0	695:250\$	16,5	160:148\$	3,8
1917.....	5.017:543\$	2.495:106\$	49,7	924:398\$	18,4	232:231\$	4,6
1918.....	7.520:975\$	4.232:919\$	56,3	1.087:035\$	14,4	289:741\$	3,8
1919.....	6.395:677\$	3.337:643\$	52,2	1.031:975\$	16,2	327:005\$	5,1
Média (Moyenne)....	6.311:398\$	3.355:386\$	53,2	1.011:348\$	16,1	283:022\$	4,5
1923.....	6.936:932\$	2.897:375\$	41,8	1.496:300\$	21,6	361:374\$	5,2
1924.....	9.227:695\$	3.740:000\$	40,5	1.650:000\$	17,9	420:500\$	4,7
1925.....	11.153:230\$	5.177:228\$	46,4	2.090:000\$	18,7	572:794\$	5,1
Média (Moyenne)....	9.105:952\$	3.938:202\$	43,2	1.745:332\$	19,2	455:722\$	5,0

DESIGNAÇÃO DESIGNATION	Recetta total Recette totale	Imposto de exportação Impôt d'exportation		Imposto de industrias e profissões Impôt sur les industries et professions		Imposto de transmissão de propriedade Impôt sur la transmission des propriétés	
		Recetta Recette	%	Recetta Recette	%	Recetta Recette	%
		ESTADO DO ESPIRITO SANTO					
1914.....	3.287:598\$	2.451:361\$	72,4	---	---	221:761\$	6,5
1915.....	4.577:894\$	3.887:920\$	84,9	---	---	192:024\$	4,2
1916.....	4.375:331\$	3.687:776\$	84,3	---	---	255:760\$	5,8
Média (Moyenne)....	4.113:108\$	3.342:352\$	81,3	---	---	223:181\$	5,4
1917.....	4.537:644\$	3.613:767\$	79,6	---	---	293:934\$	6,5
1918.....	4.958:789\$	2.903:632\$	78,1	---	---	334:842\$	6,7
1919.....	10.026:665\$	8.230:264\$	82,1	---	---	598:577\$	6,0
Média (Moyenne)....	6.521:034\$	5.249:221\$	80,5	---	---	408:804\$	6,3
1923.....	8.690:000\$	7.020:000\$	80,8	---	---	600:000\$	6,9
1924.....	4.345:000\$	3.536:500\$	81,4	---	---	300:000\$	6,9
1925.....	14.016:000\$	12.024:000\$	85,8	---	---	1.010:000\$	7,2
Média (Moyenne)....	9.017:000\$	7.526:833\$	83,5	---	---	636:667\$	7,0

confronto com a receita orçada para os exercicios financeiros de 1923 a 1925,
comparée avec la recette prevue pour les exercices financiers de 1923 à 1925

DISCRIMINAÇÃO DA RECEITA SPÉCIFICATION DE LA RECETTE									
Imposto predial (decima urbana) Impôt sur la propriété bâtie		Imposto do sello Impôt du timbre		Imposto territorial Impôt territorial		Rendas industriaes e patrimoniaes Revenus provenant de services industriels et de biens immeubles		Outros impostos e rendas Autres impôts et revenus	
Recetta Recette	%	Recetta Recette	%	Recetta Recette	%	Recetta Recette	%	Recetta Recette	%
ESTADO DA BAHIA									
---	---	61:573\$	0,4	---	---	3.802:932\$	24,3	2.391:309\$	15,3
---	---	31:961\$	0,1	---	---	3.815:338\$	17,1	4.340:120\$	19,4
---	---	40:643\$	0,2	---	---	4.840:221\$	20,5	3.388:613\$	14,4
---	---	44:693\$	0,2	---	---	4.152:183\$	20,2	3.473:447\$	16,4
---	---	104:967\$	0,4	---	---	6.162:188\$	24,3	4.049:341\$	15,9
---	---	198:465\$	0,8	---	---	5.081:766\$	19,6	1.315:762\$	5,0
---	---	339:088\$	0,9	---	---	3.845:125\$	10,7	1.530:782\$	4,2
---	---	213:844\$	0,7	---	---	5.029:194\$	17,3	2.294:614\$	7,9
---	---	450:000\$	1,3	---	---	1.243:500\$	3,5	4.980:000\$	13,9
---	---	325:000\$	0,9	---	---	1.629:713\$	4,7	4.960:000\$	14,2
---	---	325:000\$	0,9	---	---	1.629:713\$	4,7	4.960:000\$	14,2
---	---	366:667\$	1,0	---	---	1.500:975\$	4,3	4.966:667\$	14,1

DISCRIMINAÇÃO DA RECEITA SPÉCIFICATION DE LA RECETTE									
Imposto predial (decima urbana) Impôt sur la propriété bâtie		Imposto do sello Impôt du timbre		Imposto territorial Impôt territorial		Rendas industriaes e patrimoniaes Revenus provenant de services industriels et de biens immeubles		Outros impostos e rendas Autres impôts et revenus	
Recetta Recette	%	Recetta Recette	%	Recetta Recette	%	Recetta Recette	%	Recetta Recette	%
ESTADO DO CEARÁ									
295:396\$	8,1	61:578\$	1,7	---	---	462\$	---	791:001\$	21,7
311:837\$	6,5	62:664\$	1,3	---	---	738\$	---	889:674\$	18,5
294:623\$	7,2	94:573\$	2,3	---	---	909\$	---	992:195\$	22,6
300:619\$	7,2	72:946\$	1,7	---	---	70\$	---	873:264\$	20,8
310:565\$	6,2	142:593\$	2,9	---	---	78\$	---	911:340\$	18,2
321:219\$	4,3	193:030\$	2,6	---	---	1:108\$	---	1.395:898\$	18,6
337:354\$	5,3	296:744\$	4,6	---	---	1:593\$	---	1.063:306\$	16,6
324:045\$	5,1	210:778\$	3,3	---	---	1:164\$	---	1.123:553\$	17,8
420:000\$	6,0	150:000\$	2,2	---	---	1:601\$	---	1.601:580\$	23,2
500:000\$	5,4	210:000\$	2,3	---	---	556:695\$	6,0	2.140:500\$	23,2
619:997\$	5,7	244:206\$	2,2	---	---	257:806\$	2,3	2.182:694\$	19,6
516:666\$	5,7	201:065\$	2,2	---	---	272:034\$	3,0	1.976:926\$	21,7

DISCRIMINAÇÃO DA RECEITA SPÉCIFICATION DE LA RECETTE									
Imposto predial (decima urbana) Impôt sur la propriété bâtie		Imposto do sello Impôt du timbre		Imposto territorial Impôt territorial		Rendas industriaes e patrimoniaes Revenus provenant de services industriels et de biens immeubles		Outros impostos e rendas Autres impôts et revenus	
Recetta Recette	%	Recetta Recette	%	Recetta Recette	%	Recetta Recette	%	Recetta Recette	%
ESTADO DO ESPIRITO SANTO									
---	---	130:466\$	3,8	---	---	49:350\$	1,5	534:660\$	15,8
---	---	128:460\$	2,8	---	---	56:524\$	1,2	312:958\$	6,9
---	---	49:018\$	1,1	---	---	104:754\$	2,4	279:016\$	6,4
---	---	102:651\$	2,5	---	---	69:876\$	1,7	375:546\$	9,1
---	---	210:927\$	4,6	---	---	138:443\$	3,1	260:575\$	6,2
---	---	97:451\$	1,9	---	---	260:117\$	5,2	403:707\$	8,1
---	---	124:204\$	1,2	---	---	594:444\$	5,9	479:167\$	4,8
---	---	144:94\$	2,2	---	---	331:001\$	5,1	387:814\$	5,9
---	---	130:000\$	1,5	---	---	560:000\$	6,4	380:000\$	4,4
---	---	65:000\$	1,5	---	---	280:000\$	6,4	163:500\$	3,8
---	---	64:000\$	0,5	---	---	520:000\$	3,7	394:000\$	2,8
---	---	87:667\$	1,0	---	---	453:333\$	5,0	312:500\$	3,5

XII — Receita estadual arrecadada nos exercicios financeiros de 1914 a 1919, em
 Recette perçue par les États pendant les exercices financiers de 1914 à 1919,

DESIGNAÇÃO DESIGNATION	Receita total Recette totale	ESTADO					
		Imposto de exportação Impôt d'exportation		Imposto de industrias e profissões Impôt sur les industries et professions		Imposto de transmissão de propriedade Impôt sur la transmission des propriétés	
		Receita Recette	%	Receita Recette	%	Receita Recette	%

ESTADO DE GOYAZ							
1914.....	1.092:818\$	355:222\$	32,5	46:943\$	4,3	205:670\$	18,8
1915.....	1.037:185\$	494:256\$	47,7	49:966\$	4,6	194:290\$	18,7
1916.....	1.561:757\$	814:381\$	52,1	51:504\$	3,3	220:140\$	14,1
Média (Moyenne).....	1.230:587\$	554:620\$	45,1	49:472\$	4,0	206:700\$	16,8
1917.....	1.942:870\$	963:980\$	49,6	72:195\$	3,7	308:014\$	15,9
1918.....	2.308:159\$	996:472\$	43,2	118:644\$	5,1	415:880\$	18,0
1919.....	2.865:577\$	1.342:767\$	46,9	155:200\$	5,4	583:343\$	20,3
Média (Moyenne).....	2.372:202\$	1.101:073\$	46,4	115:344\$	4,9	435:745\$	18,4
1923.....	2.585:200\$	1.108:400\$	42,9	149:600\$	5,8	537:500\$	20,8
1924.....	2.767:255\$	1.135:250\$	41,0	162:900\$	5,9	426:800\$	15,4
1925.....	3.554:819\$	1.644:557\$	46,3	716:750\$	20,2	62:500\$	1,7
Média (Moyenne).....	2.969:091\$	1.296:069\$	43,7	313:083\$	11,0	342:267\$	11,5

ESTADO DO MARANHÃO							
1914.....	2.994:320\$	1.777:465\$	5,9	528:233\$	17,6	110:600\$	3,7
1915.....	3.163:912\$	187:925\$	5,9	518:067\$	16,4	87:116\$	2,7
1916.....	4.218:084\$	328:761\$	7,8	551:752\$	13,1	191:556\$	4,5
Média (Moyenne).....	3.458:772\$	231:384\$	6,7	542:664\$	15,1	129:757\$	3,7
1917.....	4.895:837\$	457:694\$	9,3	587:914\$	12,0	216:757\$	4,4
1918.....	5.667:414\$	683:005\$	12,1	645:744\$	11,4	168:661\$	3,0
1919.....	4.892:861\$	689:804\$	14,2	667:216\$	13,7	197:813\$	4,1
Média (Moyenne).....	5.142:037\$	610:168\$	11,9	633:624\$	12,3	193:410\$	3,8
1923.....	6.784:300\$	1.220:000\$	18,0	680:000\$	10,0	170:000\$	2,5
1924.....	6.784:300\$	1.220:000\$	18,0	680:000\$	10,0	170:000\$	2,5
1925.....	8.531:800\$	1.375:000\$	16,1	680:000\$	8,0	170:000\$	2,0
Média (Moyenne).....	7.366:800\$	1.271:667\$	17,3	680:000\$	9,2	170:000\$	2,3

ESTADO DE MATTO GROSSO							
1914.....	4.078:979\$	2.552:347\$	62,6	130:993\$	3,2	198:775\$	4,9
1915.....	3.838:415\$	2.691:501\$	70,1	127:998\$	3,3	200:423\$	5,2
1916.....	4.124:148\$	2.978:904\$	72,1	134:909\$	3,3	172:164\$	4,2
Média (Moyenne).....	4.015:514\$	2.740:918\$	68,3	131:300\$	3,3	190:455\$	4,7
1917.....	2.327:574\$	2.702:363\$	62,4	167:977\$	3,9	236:476\$	5,5
1918.....	4.561:410\$	2.280:247\$	50,0	180:777\$	4,0	439:215\$	9,6
1919.....	5.612:906\$	3.203:420\$	57,1	186:523\$	3,3	726:303\$	12,9
Média (Moyenne).....	4.843:963\$	2.724:677\$	56,4	178:446\$	3,7	466:979\$	9,7
1923.....	4.765:000\$	2.500:000\$	52,5	340:000\$	7,1	525:000\$	11,0
1924.....	4.786:000\$	2.600:000\$	54,3	340:000\$	7,1	380:000\$	8,0
1925.....	5.250:000\$	2.756:250\$	52,5	372:750\$	7,1	577:500\$	11,0
Média (Moyenne).....	4.933:667\$	2.618:750\$	53,1	359:917\$	7,1	494:167\$	10,0

confronto com a receita orçada para os exercicios financeiros de 1923 a 1925
 comparée avec la recette prevue pour les exercices financiers de 1923 à 1925

DISCRIMINAÇÃO DA RECEITA SPÉCIFICATION DE LA RECETTE									
Imposto predial (decima urbana) Impôt sur la propriété bâtie		Imposto do sello Impôt du timbre		Imposto territorial Impôt territorial		Rendas industrias e patrimoniaes Revenus provenant de services industriels et de biens immeubles		Outros impostos e rendas Autres impôts et revenus	
Receita Recette	%	Receita Recette	%	Receita Recette	%	Receita Recette	%	Receita Recette	%

17\$	—	45:009\$	4,1	18:729\$	1,7	3:497\$	0,3	417:731\$	38,3
3:100\$	0,3	41:712\$	4,0	21:235\$	2,0	2:900\$	0,3	229:726\$	22,2
3:164\$	0,2	55:638\$	3,6	53:554\$	3,4	6:166\$	0,4	357:210\$	22,9
2:093\$	0,2	47:454\$	3,9	31:172\$	2,5	4:184\$	0,3	334:809\$	27,2
5:803\$	0,3	64:977\$	3,6	68:076\$	3,5	4:359\$	0,2	451:467\$	23,2
5:437\$	0,2	109:593\$	4,8	77:998\$	3,4	15:582\$	0,7	563:553\$	24,6
6:837\$	0,2	113:881\$	4,0	76:222\$	2,7	10:256\$	0,4	577:011\$	20,1
6:026\$	0,2	97:484\$	4,1	74:118\$	3,1	10:066\$	0,4	532:344\$	22,4
—	—	121:600\$	4,7	81:500\$	3,2	76:200\$	2,9	510:400\$	19,7
—	—	110:000\$	4,0	150:000\$	5,4	66:550\$	2,4	715:755\$	25,9
—	—	120:000\$	3,4	165:000\$	4,6	91:480\$	2,6	752:532\$	21,2
—	—	117:200\$	3,9	132:167\$	4,5	78:743\$	2,6	659:562\$	22,2

49:540\$	1,7	60:013\$	2,0	—	—	270:096\$	9,0	1.798:373\$	60,1
55:517\$	1,8	103:567\$	3,3	—	—	252:126\$	8,0	1.959:594\$	61,9
59:460\$	1,4	96:692\$	2,3	16:801\$	0,4	328:847\$	7,8	2.644:215\$	62,7
54:839\$	1,6	86:754\$	2,5	5:600\$	0,2	283:490\$	8,2	2.134:061\$	61,7
62:004\$	1,3	107:905\$	2,2	27:708\$	0,6	394:391\$	8,1	3.040:667\$	62,1
61:401\$	1,1	110:315\$	1,9	28:993\$	0,5	413:022\$	7,3	3.554:273\$	62,7
66:119\$	1,4	124:968\$	2,6	31:638\$	0,6	316:861\$	6,9	2.748:442\$	56,5
64:107\$	1,2	114:396\$	2,2	29:446\$	0,6	381:425\$	7,4	3.114:461\$	60,6
70:000\$	1,0	130:000\$	1,9	40:000\$	0,6	770:000\$	11,4	3.704:300\$	54,6
70:000\$	1,0	130:000\$	1,9	40:000\$	0,6	770:000\$	11,4	3.704:300\$	54,6
70:000\$	0,8	130:000\$	1,5	60:000\$	0,7	770:000\$	9,0	5.276:800\$	61,9
70:000\$	1,0	130:000\$	1,8	46:667\$	0,6	770:000\$	10,4	4.228:466\$	57,4

—	—	42:924\$	1,0	46:348\$	1,1	900:493\$	22,1	207:099\$	5,1
—	—	49:319\$	1,3	47:384\$	1,2	473:703\$	12,4	248:089\$	6,5
—	—	103:925\$	2,5	51:627\$	1,2	515:569\$	12,5	172:046\$	4,2
—	—	65:389\$	1,6	48:452\$	1,2	629:924\$	15,7	209:078\$	5,8
—	—	97:403\$	2,3	72:916\$	1,7	905:613\$	20,9	144:823\$	3,3
—	—	105:533\$	2,3	89:898\$	2,0	1.233:803\$	27,0	232:937\$	5,1
—	—	95:974\$	1,7	145:426\$	2,6	987:001\$	17,6	268:259\$	4,8
—	—	99:636\$	2,1	102:746\$	2,1	1.042:139\$	21,6	215:340\$	4,4
—	—	90:000\$	1,9	200:000\$	4,2	790:000\$	16,6	320:000\$	6,7
—	—	90:000\$	1,9	250:000\$	5,2	790:000\$	16,5	336:000\$	7,0
—	—	99:750\$	1,9	220:500\$	4,2	871:500\$	16,6	351:750\$	6,7
—	—	93:250\$	1,9	223:500\$	4,5	817:167\$	16,6	335:916\$	6,8

XII — Receita estadual arrecadada nos exercicios financeiros de 1914 a 1919, em
Recette perçue par les États pendant les exercices financiers de 1914 à 1919

DESIGNAÇÃO DESIGNATION	Receita total Recette totale	Imposto de exportação Impôt d'exportation		Imposto de industrias e profissões Impôt sur les industries et professions		Imposto de transmissão de propriedade Impôt sur la transmission des propriétés	
		Receita Recette	%	Receita Recette	%	Receita Recette	%
		ESTADO DE					
1914.....	27.483:104\$	12.548:827\$	45,7	1.892:760\$	6,9	2.137:380\$	7,8
1915.....	28.340:637\$	23.716:584\$	61,8	1.815:90\$	4,7	2.22:78\$	5,8
1916.....	34.554:488\$	18.807:077\$	54,4	1.853:503\$	5,4	2.538:28\$	7,4
Média (Moyenne).....	33.459:40\$	18.357:49\$	54,9	1.854:05\$	5,5	2.299:48\$	6,9
1917.....	37.745:37\$	21.464:818\$	56,9	1.577:600\$	5,3	2.837:78\$	7,5
1918.....	40.609:337\$	21.989:344\$	54,2	2.085:221\$	5,1	3.124:364\$	7,7
1919.....	51.639:969\$	28.146:14\$	54,5	2.257:071\$	4,4	4.947:081\$	9,6
Média (Moyenne).....	43.331:561\$	23.866:768\$	55,1	2.106:631\$	4,9	3.636:40\$	8,4
Receita orçada.....							
1923.....	64.555:000\$	27.590:000\$	42,7	2.900:000\$	4,5	5.400:000\$	8,5
1924.....	68.402:140\$	29.755:000\$	43,5	2.700:000\$	3,9	5.200:000\$	7,7
1925.....	74.834:220\$	31.800:220\$	42,6	3.100:000\$	4,1	6.600:000\$	8,8
Média (Moyenne).....	69.261:767\$	29.741:740\$	42,9	2.900:000\$	4,2	5.783:334\$	8,3

ESTADO DO PARÁ							
1914.....	8.196:851\$	4.634:672\$	56,6	774:431\$	9,5	271:570\$	3,3
1915.....	8.886:941\$	5.204:139\$	58,5	529:470\$	6,0	321:925\$	3,6
1916.....	11.224:04\$	6.387:40\$	56,9	441:51\$	4,3	327:40\$	2,9
Média (Moyenne).....	9.435:97\$	5.406:45\$	57,3	596:48\$	6,3	306:96\$	3,1
1917.....	10.347:18\$	5.026:500\$	48,6	582:30\$	5,6	442:91\$	4,3
1918.....	8.819:39\$	2.959:72\$	33,6	719:38\$	8,1	838:041\$	9,5
1919.....	10.595:42\$	4.883:441\$	46,1	690:784\$	6,5	309:532\$	5,0
Média (Moyenne).....	9.917:34\$	4.290:02\$	43,3	664:151\$	6,7	403:841\$	6,1
Receita orçada.....							
1923.....	10.650:000\$	3.970:000\$	37,3	700:000\$	6,6	400:000\$	4,3
1924.....	11.120:000\$	5.360:000\$	47,7	800:000\$	7,2	450:000\$	4,0
1925.....	12.450:000\$	5.800:000\$	46,6	800:000\$	6,4	450:000\$	3,6
Média (Moyenne).....	11.406:667\$	5.024:334\$	44,0	766:667\$	6,7	453:333\$	4,0

ESTADO DA PARAHYBA							
1914.....	3.116:413\$	1.200:148\$	38,5	366:141\$	11,7	196:48\$	6,3
1915.....	3.313:444\$	1.525:196\$	46,0	304:515\$	9,2	147:66\$	4,5
1916.....	4.769:41\$	2.524:404\$	53,0	364:654\$	7,7	199:850\$	4,2
Média (Moyenne).....	3.734:103\$	1.749:91\$	46,9	3.64:47\$	9,3	181:345\$	4,8
1917.....	6.922:69\$	3.788:107\$	54,8	55:96\$	8,0	314:398\$	4,5
1918.....	6.522:32\$	3.313:782\$	50,8	653:265\$	10,0	351:67\$	5,4
1919.....	5.240:65\$	2.422:684\$	46,3	578:242\$	11,0	417:614\$	8,0
Média (Moyenne).....	6.228:462\$	3.174:858\$	51,0	595:82\$	9,5	368:9\$	5,8
Receita orçada.....							
1923.....	5.866:48\$	2.961:94\$	51,0	556:40\$	9,5	337:044\$	5,8
1924.....	7.709:033\$	3.931:607\$	51,0	732:358\$	9,5	447:124\$	5,8
1925.....	12.355:48\$	6.301:299\$	51,0	1.173:77\$	9,5	716:61\$	5,8
Média (Moyenne).....	8.627:056\$	4.399:284\$	51,0	820:85\$	9,5	500:289\$	5,8

confronto com a receita orçada para os exercicios financeiros de 1923 a 1925
comparée avec la recette prevue pour les exercices financiers de 1923 à 1925

DISCRIMINAÇÃO DA RECEITA SPECIFICATION DE LA RECETTE									
Imposto predial (decima urbana) Impôt sur la propriété bâtie		Imposto do sello Impôt du timbre		Imposto territorial Impôt territorial		Rendas industriaes e patrimoniaes Revenus provenant de services industriels et de biens immeubles		Outros impostos e rendas Autres impôts et revenus	
Receita Recette	%	Receita Recette	%	Receita Recette	%	Receita Recette	%	Receita Recette	%
MINAS GERAES									
—	—	963:433\$	3,5	1.027:954\$	3,7	5.326:084\$	19,4	3.586:666\$	13,0
—	—	1.019:444\$	2,7	1.454:28\$	3,8	2.484:993\$	6,5	5.666:644\$	14,7
—	—	1.204:46\$	3,5	1.563:747\$	4,5	2.949:437\$	8,5	5.637:98\$	16,3
—	—	1.020:48\$	3,2	1.386:6\$	4,0	3.586:83\$	10,7	4.950:42\$	14,8
—	—	1.295:117\$	3,4	1.661:93\$	4,4	3.249:48\$	8,6	5.255:63\$	13,9
—	—	1.384:84\$	3,4	1.753:029\$	4,3	3.765:949\$	9,3	6.502:527\$	16,0
—	—	1.773:770\$	3,4	1.928:152\$	3,7	3.254:478\$	6,3	9.344:076\$	18,1
—	—	1.485:92\$	3,4	1.720:038\$	4,1	3.424:04\$	7,9	7.030:747\$	16,2
—	—	1.889:000\$	2,9	4.900:000\$	7,6	11.755:000\$	18,2	10.080:00\$	15,6
—	—	1.685:000\$	2,5	4.700:000\$	6,9	13.279:100\$	19,4	10.980:010\$	16,1
—	—	2.090:000\$	2,8	4.600:000\$	6,2	14.349:000\$	19,2	12.165:000\$	16,3
—	—	1.885:000\$	2,7	4.750:000\$	6,9	13.127:710\$	19,0	11.076:003\$	16,0
DO PARÁ									
—	—	172:990\$	2,1	—	—	1.887:921\$	23,0	451:264\$	5,5
—	—	148:930\$	1,7	—	—	1.923:440\$	21,6	760:037\$	9,6
—	—	190:324\$	1,7	—	—	2.808:807\$	25,0	1.087:754\$	9,2
—	—	170:748\$	1,8	—	—	2.206:723\$	21,4	746:680\$	7,9
—	—	237:173\$	2,3	—	—	2.961:357\$	28,7	1.086:07\$	10,5
—	—	262:072\$	3,0	—	—	2.984:820\$	33,8	1.055:469\$	12,0
—	—	309:479\$	2,9	100:47\$	1,0	2.931:689\$	27,7	1.147:028\$	10,8
—	—	269:653\$	2,7	33:49\$	0,3	2.959:952\$	29,8	1.096:25\$	11,1
—	—	300:000\$	2,8	1.500:000\$	14,1	2.785:000\$	26,1	935:600\$	8,8
—	—	200:000\$	1,8	500:000\$	4,5	2.630:000\$	23,7	1.240:000\$	11,1
—	—	250:000\$	2,0	500:000\$	4,0	3.060:000\$	24,6	1.590:000\$	12,8
—	—	250:000\$	2,2	833:333\$	7,3	2.825:000\$	24,8	1.255:000\$	11,0
PARAHYBA									
142:01\$	4,6	25:075\$	1,1	—	—	105:989\$	3,4	1.070:525\$	34,4
140:697\$	4,3	67:845\$	2,0	—	—	74:05\$	2,2	1.053:40\$	31,8
138:166\$	2,9	85:246\$	1,8	—	—	106:79\$	2,2	1.346:315\$	28,2
100:410\$	3,7	62:722\$	1,7	—	—	95:611\$	2,6	1.126:757\$	31,0
145:222\$	2,1	72:182\$	1,0	—	—	127:714\$	1,8	1.900:10\$	27,8
166:426\$	2,6	74:530\$	1,1	—	—	149:335\$	2,3	1.813:308\$	27,8
186:151\$	3,6	74:801\$	1,4	—	—	159:631\$	3,0	1.400:24\$	26,7
166:600\$	2,7	74:120\$	1,2	—	—	145:56\$	2,3	1.711:21\$	27,5
155:58\$	2,7	68:644\$	1,2	—	—	145:93\$	2,3	1.598:06\$	27,5
204:144\$	2,7	92:40\$	1,2	—	—	177:130\$	2,3	2.119:98\$	27,5
333:598\$	2,7	148:26\$	1,2	—	—	284:176\$	2,3	3.397:759\$	27,5
232:442\$	2,7	103:13\$	1,2	—	—	199:140\$	2,3	2.371:940\$	27,5

XII — Receita estadual arrecadada nos exercicios financeiros de 1914 a 1919, em
Recette perçue par les États pendant les exercices financiers de 1914 à 1919,

DESIGNAÇÃO DESIGNATION	Receita total Recette totale	Imposto de exportação Impôt d'exportation		Imposto de industrias e profissões Impôt sur les industries et professions		Imposto de transmissão de propriedade Impôt sur la transmission des propriétés	
		Receita Recette	%	Receita Recette	%	Receita Recette	%

ESTADO DO

1914.....	6.137:831\$	2.265:122\$	36,9	490:362\$	8,0	395:436\$	6,4
1915.....	10.719:604\$	2.495:163\$	23,3	447:967\$	4,2	264:539\$	2,5
1916.....	6.783:091\$	3.003:451\$	44,3	537:966\$	7,9	348:401\$	5,1
Média (Moyenne)....	7.880:176\$	2.587:912\$	32,8	492:008\$	6,2	336:121\$	4,3
1917.....	6.912:070\$	3.139:183\$	45,4	523:412\$	7,6	421:011\$	6,1
1918.....	7.347:926\$	3.047:114\$	41,5	475:462\$	6,5	536:600\$	7,3
1919.....	8.532:632\$	3.200:215\$	37,5	503:577\$	5,9	578:272\$	6,8
Média (Moyenne)....	7.597:541\$	3.128:838\$	41,2	500:824\$	6,6	511:962\$	6,7
1923.....	12.247:320\$	4.765:000\$	38,9	1.000:000\$	8,2	1.000:000\$	8,2
1924.....	13.477:000\$	5.720:000\$	42,4	950:000\$	7,1	1.000:000\$	7,4
1925.....	14.748:300\$	6.150:000\$	41,7	950:000\$	6,4	1.400:000\$	9,5
Média (Moyenne)....	13.490:873\$	5.545:000\$	41,1	966:667\$	7,2	1.133:333\$	8,4

ESTADO DE

1914.....	13.763:490\$	4.438:071\$	32,3	2.038:505\$	14,8	979:844\$	7,1
1915.....	11.597:486\$	3.728:144\$	32,1	1.921:600\$	16,6	749:536\$	6,5
1916.....	14.769:120\$	5.553:472\$	37,6	1.834:326\$	12,4	1.023:217\$	6,9
Média (Moyenne)....	13.376:699\$	4.574:231\$	34,2	1.931:427\$	14,4	917:534\$	6,9
1917.....	17.369:414\$	6.529:677\$	37,6	2.213:544\$	12,7	1.323:450\$	7,6
1918.....	18.997:847\$	7.128:264\$	37,5	2.294:226\$	12,1	1.645:041\$	8,7
1919.....	21.086:188\$	8.339:742\$	39,6	2.432:211\$	11,5	2.000:929\$	9,5
Média (Moyenne)....	19.151:150\$	7.332:561\$	38,3	2.313:327\$	12,1	1.656:473\$	8,6
1923.....	28.201:703\$	8.845:000\$	31,4	2.664:000\$	9,4	1.775:000\$	6,3
1924.....	28.201:703\$	8.845:000\$	31,4	2.664:000\$	9,4	1.775:000\$	6,3
1925.....	33.182:616\$	11.415:000\$	34,4	3.000:000\$	9,0	1.975:000\$	6,0
Média (Moyenne)....	29.862:007\$	9.701:666\$	32,5	2.776:000\$	9,3	1.841:667\$	6,1

ESTADO DO

1914.....	1.315:250\$	440:113\$	33,5	149:660\$	11,4	53:414\$	4,0
1915.....	1.510:587\$	630:251\$	41,2	139:527\$	9,1	47:801\$	3,1
1916.....	1.850:007\$	843:781\$	45,6	142:260\$	7,7	40:224\$	2,2
Média (Moyenne)....	1.565:211\$	638:049\$	40,8	143:816\$	9,2	47:146\$	3,0
1917.....	1.789:986\$	751:439\$	42,0	171:457\$	9,6	82:620\$	4,6
1918.....	2.024:826\$	878:738\$	43,4	176:621\$	8,7	106:895\$	5,3
1919.....	2.052:340\$	982:016\$	47,8	196:192\$	9,6	75:516\$	3,7
Média (Moyenne)....	1.955:717\$	870:731\$	44,5	181:390\$	9,3	88:344\$	4,5
1923.....	2.051:200\$	630:000\$	30,7	200:000\$	9,8	70:000\$	3,4
1924.....	2.450:000\$	752:150\$	30,7	240:100\$	9,8	83:300\$	3,4
1925.....	2.655:000\$	950:000\$	35,8	360:000\$	11,3	80:000\$	3,0
Média (Moyenne)....	2.385:400\$	777:283\$	32,6	246:700\$	10,4	77:767\$	3,3

confronto com a receita orçada para os exercicios financeiros de 1923 a 1925
comparée avec la recette prevue pour les exercices financiers de 1923 à 1925

DISCRIMINAÇÃO DA RECEITA
SPÉCIFICATION DE LA RECETTE

Imposto predial (declina urbana) Impôt sur la propriété bâtie		Imposto do sello Impôt du timbre		Imposto territorial Impôt territorial		Rendas industriaes e patrimoniaes Revenus provenant de services industriels et de biens immeubles		Outros impostos e rendas Autres impôts et revenus	
Receita Recette	%	Receita Recette	%	Receita Recette	%	Receita Recette	%	Receita Recette	%

PARANÁ

359:911\$	5,9	253:521\$	4,1	182:253\$	3,0	133:846\$	2,2	2.057:378\$	33,5
348:146\$	3,2	161:042\$	1,5	161:505\$	1,5	95:425\$	0,9	6.745:817\$	62,9
320:012\$	4,7	253:618\$	3,8	144:734\$	2,1	140:775\$	2,4	2.014:137\$	29,7
342:690\$	4,4	222:721\$	2,8	162:830\$	2,1	130:015\$	1,7	3.605:778\$	45,7
293:715\$	4,2	361:278\$	5,2	213:801\$	3,1	225:704\$	3,3	1.733:933\$	25,1
251:640\$	3,4	402:092\$	5,5	199:868\$	2,7	362:074\$	4,9	2.073:058\$	28,2
285:549\$	3,3	346:164\$	4,0	194:652\$	2,3	449:074\$	5,3	2.976:129\$	34,9
276:968\$	3,6	369:845\$	4,9	202:440\$	2,7	345:616\$	4,5	2.261:050\$	29,8
399:000\$	3,2	289:000\$	2,4	600:000\$	4,9	668:500\$	5,4	3.525:820\$	28,8
472:500\$	3,5	295:000\$	2,2	550:000\$	4,1	530:000\$	3,9	3.959:500\$	29,4
472:500\$	3,2	300:000\$	2,0	600:000\$	4,1	450:000\$	3,1	4.425:800\$	30,0
448:000\$	3,3	294:667\$	2,2	583:333\$	4,3	549:500\$	4,1	3.970:373\$	29,4

PERNAMBUCO

909:934\$	6,6	373:219\$	2,7	—	—	83:312\$	0,6	4.940:600\$	35,9
912:044\$	7,9	313:741\$	2,7	—	—	121:072\$	1,0	3.851:349\$	33,2
884:001\$	6,0	338:566\$	2,3	—	—	126:054\$	0,9	5.008:934\$	33,9
902:193\$	6,7	341:842\$	2,6	—	—	110:146\$	0,8	4.600:278\$	34,4
914:779\$	5,3	336:990\$	1,9	36:543\$	0,2	339:611\$	2,0	5.674:820\$	32,7
918:445\$	4,8	411:959\$	2,2	99:534\$	0,5	288:619\$	1,5	6.211:769\$	32,7
918:347\$	4,4	438:820\$	2,1	72:893\$	0,3	217:061\$	1,0	6.666:185\$	31,6
917:187\$	4,8	395:923\$	2,1	69:651\$	0,3	281:764\$	1,5	6.194:555\$	32,3
1.200:000\$	4,3	800:000\$	2,8	100:000\$	0,3	190:000\$	0,7	12.627:703\$	44,8
1.200:000\$	4,3	800:000\$	2,8	100:000\$	0,3	190:000\$	0,7	12.627:703\$	44,8
1.700:000\$	5,1	800:000\$	2,4	100:000\$	0,3	3.766:000\$	11,4	10:426:616\$	31,4
1.366:667\$	4,5	800:000\$	2,6	100:000\$	0,3	1.382:000\$	4,9	11.894:007\$	39,8

PIAUHY

63:651\$	4,8	15:664\$	1,2	—	—	82:698\$	6,3	510:050\$	38,8
62:548\$	4,1	15:042\$	1,0	—	—	91:357\$	6,0	544:061\$	35,5
114:624\$	6,2	20:340\$	1,1	—	—	89:880\$	4,8	594:898\$	32,4
80:274\$	5,1	17:015\$	1,1	—	—	87:978\$	5,6	551:003\$	35,2
66:083\$	3,7	24:406\$	1,3	—	—	98:065\$	5,5	596:016\$	33,3
70:186\$	3,5	34:237\$	1,7	—	—	135:797\$	6,7	622:352\$	30,7
79:421\$	3,9	39:303\$	1,9	—	—	155:391\$	7,6	524:500\$	25,5
71:897\$	3,7	32:648\$	1,7	—	—	129:751\$	6,6	580:956\$	29,7
80:000\$	3,9	35:000\$	1,7	48:000\$	2,3	151:600\$	7,4	836:400\$	40,8
95:550\$	3,9	41:650\$	1,7	56:350\$	2,3	181:300\$	7,4	999:600\$	40,8
105:000\$	3,9	55:000\$	2,1	55:000\$	2,1	162:800\$	6,1	947:200\$	35,7
93:517\$	3,9	43:883\$	1,8	53:117\$	2,2	165:300\$	6,9	927:733\$	38,9

XII — Receita estadual arrecadada nos exercicios financeiros de 1914 a 1919, em
Recette perçue par les États pendant les exercices financiers de 1914 à 1919,

DESIGNAÇÃO DESIGNATION	Receita total Recette totale	Imposto de exportação Impôt d'exportation		Imposto de industrias e profissões Impôt sur les industries et professions		Imposto de transmissão de propriedade Impôt sur la transmission des propriétés	
		Receita Recette	%	Receita Recette	%	Receita Recette	%
		ESTADO DO RIO DE JANEIRO					
1914.....	10.437:245\$	5.261:197\$	51,4	1.166:621\$	11,2	951:927\$	9,1
1915.....	12.691:40.\$	6.879:86\$	51,2	1.061:254\$	8,4	1.334:907\$	10,5
1916.....	17.191:272\$	8.457:297\$	49,2	1.133:338\$	6,6	1.771:926\$	10,3
Média (Moyenne)....	13.441:306\$	6.899:51\$	51,3	1.121:404\$	8,4	1.451:920\$	10,1
1917.....	15.550:509\$	7.745:284\$	49,8	1.200:861\$	7,8	2.149:49\$	13,8
1918.....	16.056:724\$	7.436:720\$	46,3	1.213:149\$	7,6	2.254:937\$	14,1
1919.....	23.701:438\$	14.129:287\$	59,6	1.270:77\$	5,4	3.829:576\$	16,2
Média (Moyenne)....	18.436:557\$	9.770:430\$	53,0	1.231:729\$	6,7	2.746:000\$	14,9
1923.....	20.187:851\$	12.262:678\$	60,7	1.438:898\$	7,1	3.441:914\$	17,1
1924.....	21.900:246\$	15.680:00\$	63,0	2.055:000\$	8,3	3.220:000\$	12,9
1925.....	31.907:219\$	19.700:000\$	61,8	2.176:000\$	6,8	4.000:000\$	12,5
Média (Moyenne)....	25.665:105\$	15.880:89\$	61,9	1.889:966\$	7,4	3.253:981\$	13,8

DESIGNAÇÃO DESIGNATION	Receita total Recette totale	Imposto de exportação Impôt d'exportation		Imposto de industrias e profissões Impôt sur les industries et professions		Imposto de transmissão de propriedade Impôt sur la transmission des propriétés	
		Receita Recette	%	Receita Recette	%	Receita Recette	%
		ESTADO DO RIO GRANDE DO NORTE					
1914.....	2.418:859\$	959:137\$	39,6	2:300\$	0,1	393:310\$	1,6
1915.....	2.180:715\$	595:418\$	27,3	198\$	—	42:307\$	1,9
1916.....	3.046:865\$	1.007:325\$	32,6	330\$	—	91:08\$	2,9
Média (Moyenne)....	2.862:147\$	853:958\$	33,3	9:3\$	—	57:566\$	2,2
1917.....	4.179:99\$	1.774:47\$	42,4	500\$	—	85:39\$	2,1
1918.....	5.655:221\$	2.503:547\$	44,3	500\$	—	123:607\$	2,2
1919.....	4.102:312\$	1.506:396\$	36,7	550\$	—	96:29\$	2,4
Média (Moyenne)....	4.615:81\$	1.927:6\$	41,5	517\$	—	101:76\$	2,2
1923.....	4.510:000\$	1.871:40\$	41,5	502\$	—	98:771\$	2,2
1924.....	5.400:000\$	2.241:000\$	41,5	—	—	118:800\$	2,2
1925.....	6.000:000\$	2.490:000\$	41,5	—	—	132:000\$	2,2
Média (Moyenne)....	5.333:333\$	2.200:000\$	41,5	167\$	—	116:524\$	2,2

DESIGNAÇÃO DESIGNATION	Receita total Recette totale	Imposto de exportação Impôt d'exportation		Imposto de industrias e profissões Impôt sur les industries et professions		Imposto de transmissão de propriedade Impôt sur la transmission des propriétés	
		Receita Recette	%	Receita Recette	%	Receita Recette	%
		ESTADO DO RIO GRANDE DO SUL					
1914.....	17.652:784\$	3.455:176\$	19,7	2.001:182\$	11,3	3.369:911\$	19,1
1915.....	18.026:857\$	3.231:030\$	17,9	2.004:18\$	11,3	3.621:19\$	20,1
1916.....	20.812:703\$	3.221:511\$	15,5	2.011:913\$	9,8	4.639:17\$	22,3
Média (Moyenne)....	18.830:78\$	3.314:539\$	17,6	2.000:038\$	10,2	3.877:055\$	20,6
1917.....	24.868:90\$	3.765:5\$	15,1	2.302:768\$	9,3	5.998:91\$	22,1
1918.....	27.425:144\$	4.268:42\$	15,6	2.450:642\$	8,9	6.341:901\$	23,1
1919.....	32.461:357\$	5.326:220\$	16,4	2.713:703\$	8,5	8.677:82\$	26,6
Média (Moyenne)....	28.251:015\$	4.453:534\$	15,8	2.499:038\$	8,8	6.899:565\$	24,1
1923.....	80.211:000\$	8.535:000\$	10,6	3.300:000\$	4,1	8.136:000\$	10,2
1924.....	90.285:000\$	12.730:000\$	14,1	5.700:000\$	6,3	7.400:000\$	8,2
1925.....	105.793:000\$	13.000:000\$	12,3	4.500:000\$	4,3	7.500:000\$	7,1
Média (Moyenne)....	92.097:000\$	11.435:000\$	12,4	4.500:000\$	4,9	7.628:667\$	8,3

confronto com a receita orçada para os exercicios financeiros de 1923 a 1925
comparée avec la recette prévue pour les exercices financiers de 1923 à 1925

DISCRIMINAÇÃO DA RECEITA SPÉCIFICATION DE LA RECETTE									
Imposto predial (decima urbana) Impôt sur la propriété bâtie		Imposto do sello Impôt du timbre		Imposto territorial Impôt territorial		Rendas industrias e patrimoniaes Revenus provenant de services industriels et de biens immeubles		Outros impostos e rendas Autres impôts et revenus	
Receita Recette	%	Receita Recette	%	Receita Recette	%	Receita Recette	%	Receita Recette	%
ESTADO DO RIO DE JANEIRO									
—	—	188:296\$	1,8	373:779\$	3,6	1.490:283\$	14,3	905:142\$	8,6
—	—	175:857\$	1,4	400:87\$	3,2	1.844:160\$	14,5	995:473\$	7,8
—	—	198:410\$	1,2	417:744\$	2,4	2.203:802\$	12,8	3.009:760\$	17,5
—	—	187:344\$	1,4	397:130\$	3,0	1.846:08\$	13,7	1.636:794\$	12,2
—	—	201:634\$	1,3	558:753\$	3,6	2.019:113\$	13,0	1.665:374\$	10,7
—	—	270:57\$	1,7	574:196\$	3,6	2.126:625\$	13,2	2.166:570\$	13,5
—	—	341:92\$	1,4	621:796\$	2,6	1.981:28\$	8,4	1.528:398\$	6,4
—	—	271:361\$	1,4	584:915\$	3,2	2.044:340\$	11,1	1.786:781\$	9,7
—	—	422:864\$	2,1	728:065\$	3,6	553:785\$	2,8	1.339:628\$	6,6
—	—	525:000\$	2,1	1.100:000\$	4,4	640:000\$	2,6	1.680:246\$	6,7
—	—	550:000\$	1,7	1.250:000\$	3,9	817:619\$	2,6	3.413:609\$	10,7
—	—	499:288\$	1,9	1.026:021\$	4,0	670:468\$	2,6	2.144:491\$	8,4
ESTADO DO RIO GRANDE DO NORTE									
21:467\$	0,9	64:764\$	2,7	—	—	23:274\$	1,0	1.308:617\$	54,1
18:875\$	0,9	61:394\$	3,0	—	—	10:641\$	0,5	1.448:892\$	66,4
35:016\$	1,1	115:848\$	3,8	—	—	17:089\$	0,6	1.820:179\$	59,0
25:119\$	1,0	81:669\$	3,2	—	—	17:001\$	0,7	1.555:891\$	59,6
22:212\$	0,5	196:882\$	4,7	—	—	19:61\$	0,5	2.082:026\$	49,8
10:88\$	0,2	215:820\$	3,8	—	—	25:688\$	0,4	2.775:187\$	49,1
13:943\$	0,3	120:159\$	2,9	—	—	15:471\$	0,4	2.349:555\$	57,3
15:679\$	0,4	177:60\$	3,8	—	—	20:257\$	0,4	2.402:256\$	51,7
15:241\$	0,4	172:426\$	3,8	—	—	19:66\$	0,4	2.334:014\$	51,7
21:600\$	0,4	205:206\$	3,8	—	—	21:600\$	0,4	2.791:800\$	51,7
24:000\$	0,4	238:000\$	3,8	—	—	24:000\$	0,4	3.103:000\$	51,7
20:474\$	0,4	201:875\$	3,8	—	—	21:755\$	0,4	2.741:938\$	51,7
ESTADO DO RIO GRANDE DO SUL									
—	—	446:733\$	2,5	2.925:970\$	16,6	628:548\$	3,6	4.798:284\$	27,1
—	—	476:713\$	2,4	2.961:428\$	16,4	951:547\$	5,3	4.784:770\$	26,6
—	—	469:140\$	2,3	2.978:51\$	14,0	1.523:587\$	7,3	5.945:91\$	28,8
—	—	445:59\$	2,3	2.911:305\$	15,6	1.035:22\$	5,5	5.191:98\$	27,6
—	—	596:521\$	2,4	3.319:784\$	14,3	1.595:439\$	6,4	7.799:528\$	31,4
—	—	638:56\$	2,3	3.361:273\$	12,3	2.903:131\$	10,6	7.461:201\$	27,2
—	—	794:451\$	2,4	3.534:79\$	10,9	2.037:152\$	6,3	9.397:15\$	28,9
—	—	676:51\$	2,4	3.405:24\$	12,1	2.178:574\$	7,7	8.219:294\$	29,1
—	—	850:000\$	1,1	4.500:000\$	5,6	43.340:000\$	54,0	11.530:000\$	14,4
—	—	800:000\$	0,9	4.500:000\$	5,0	41.765:000\$	46,2	17.390:000\$	19,3
—	—	9.000:000\$	0,8	4.500:000\$	4,3	59.135:000\$	55,9	16:220:000\$	15,3
—	—	850:000\$	0,9	4.500:000\$	4,9	48.080:000\$	52,2	15.053:333\$	16,4

BIBLIOTECA
— 30 —
MINISTERIO DA FAZENDA

XII — Receita estadual arrecadada nos exercicios financeiros de 1914 a 1919, em confronto com a receita orçada para os exercicios financeiros de 1923 a 1925, comparée avec la recette prévue pour les exercicios financiers de 1923 à 1925

DESIGNAÇÃO DESIGNATION	Receita total Recette totale	DISCRIMINAÇÃO DA RECEITA SPÉCIFICATION DE LA RECETTE																
		Imposto de exportação Impôt d'exportation		Imposto de indústrias e profissões Impôt sur les industries et professions		Imposto de transmissão de propriedade Impôt sur la transmission des propriétés		Imposto predial (decima urbana) Impôt sur la propriété bâtie		Imposto do sello Impôt du timbre		Imposto territorial Impôt territorial		Rendas industriais e patrimoniaes Revenus provenant de services industriels et de biens immeubles		Outros impostos e rendas Autres impôts et revenus		
		Receita Recette	%	Receita Recette	%	Receita Recette	%	Receita Recette	%	Receita Recette	%	Receita Recette	%	Receita Recette	%	Receita Recette	%	
ESTADO DE SANTA CATHARINA																		
Receita arrecadada (Recette perçue)	1914.....	2.342:754\$	613:864\$	26,2	509:223\$	21,8	164:83\$	7,0	—	—	126:718\$	5,4	—	—	279:444\$	11,9	648:692\$	27,7
	1915.....	3.064:957\$	902:676\$	29,5	528:684\$	17,2	346:288\$	11,3	—	—	143:290\$	4,7	—	—	292:202\$	9,5	851:817\$	27,8
	1916.....	3.660:401\$	983:173\$	26,9	568:029\$	15,5	444:398\$	12,1	—	—	158:381\$	4,3	—	—	404:609\$	11,1	1.101:811\$	30,1
	Média (Moyenne).....	3.022:704\$	833:238\$	27,6	535:312\$	17,7	318:500\$	10,5	—	—	142:798\$	4,7	—	—	325:418\$	10,8	867:440\$	28,7
	1917.....	4.411:845\$	1.353:653\$	30,7	577:307\$	13,1	434:847\$	9,8	—	—	175:271\$	4,0	—	—	646:006\$	14,6	1.224:781\$	27,8
Receita orçada (Recette prévue)	1923.....	9.793:803\$	2.850:000\$	29,1	1.168:643\$	11,9	750:000\$	7,7	—	—	480:000\$	4,9	1.200:000\$	12,3	1.522:623\$	15,5	1.822:537\$	18,6
	1924.....	11.144:973\$	2.950:000\$	26,5	1.312:633\$	11,8	784:470\$	7,0	—	—	530:400\$	4,8	1.600:000\$	14,3	2.494:470\$	22,4	1.473:000\$	13,2
	1925.....	12.214:864\$	2.954:470\$	24,2	1.557:852\$	13,6	990:000\$	8,1	—	—	548:000\$	4,5	1.400:000\$	11,4	2.233:542\$	18,3	2.431:000\$	19,9
	Média (Moyenne).....	11.051:213\$	2.918:156\$	26,4	1.379:709\$	12,5	841:490\$	7,6	—	—	519:467\$	4,7	1.400:000\$	12,7	2.083:545\$	18,8	1.908:846\$	17,3
	1918.....	5.067:537\$	1.838:678\$	36,3	613:409\$	12,7	486:624\$	9,6	—	—	228:381\$	4,5	—	—	672:539\$	13,3	1.197:906\$	23,6
1919.....	7.122:795\$	2.620:035\$	36,8	690:717\$	9,7	749:385\$	10,5	—	—	344:463\$	4,8	864:907\$	12,1	752:454\$	10,6	1.100:788\$	15,5	
Média (Moyenne).....	5.531:059\$	1.937:471\$	35,0	637:144\$	11,5	556:945\$	10,1	—	—	249:372\$	4,5	288:302\$	5,2	690:333\$	12,5	1.174:492\$	21,2	
ESTADO DE SÃO PAULO																		
Receita arrecadada (Recette perçue)	1914.....	65.711:404\$	34.854:923\$	53,0	—	—	5.850:354\$	8,9	2.415:447\$	3,7	905:151\$	1,4	154:534\$	0,2	7.262:252\$	11,1	14.268:743\$	21,7
	1915.....	79.315:931\$	41.245:462\$	52,0	—	—	8.369:939\$	10,6	2.487:877\$	3,1	1.414:728\$	1,8	160:902\$	0,2	7.361:561\$	9,3	18.275:462\$	23,0
	1916.....	79.248:019\$	33.861:007\$	42,7	—	—	8.994:868\$	11,3	2.581:164\$	3,3	1.466:804\$	1,9	456:519\$	0,6	14.517:560\$	18,3	17.370:100\$	21,9
	Média (Moyenne).....	74.758:451\$	36.653:797\$	49,0	—	—	7.738:88\$	10,4	2.494:829\$	3,3	1.262:228\$	1,7	257:318\$	0,3	9.713:791\$	13,0	16.638:102\$	22,3
	1917.....	82.556:095\$	27.169:729\$	32,9	—	—	10.095:53\$	12,2	2.389:275\$	2,9	1.788:867\$	2,2	571:550\$	0,7	15.047:951\$	18,2	25.493:187\$	30,9
Receita orçada (Recette prévue)	1923.....	189.181:000\$	66.000:000\$	34,9	—	—	20.500:000\$	10,8	4.000:000\$	2,1	3.900:000\$	2,1	1.500:000\$	0,8	52.620:000\$	27,8	40.661:000\$	21,5
	1924.....	201.511:000\$	58.000:000\$	28,8	7.000:000\$	3,5	32.300:000\$	16,0	5.000:000\$	2,5	4.800:000\$	2,4	1.500:000\$	0,7	54.220:000\$	26,9	38.691:000\$	19,2
	1925.....	288.981:000\$	130.000:000\$	45,0	8.000:000\$	2,8	37.500:000\$	13,0	6.000:000\$	2,1	5.270:000\$	1,8	1.500:000\$	0,5	60.170:000\$	20,8	40.541:000\$	14,0
	Média (Moyenne).....	226.557:667\$	84.666:667\$	37,4	5.000:000\$	2,2	30.100:000\$	13,3	5.000:000\$	2,2	4.656:667\$	2,0	1.500:000\$	0,7	55.670:000\$	24,6	39.964:333\$	17,6
	1918.....	75.642:475\$	18.834:886\$	24,9	—	—	10.458:875\$	13,8	2.417:155\$	3,2	2.114:104\$	2,8	609:591\$	0,9	13.347:788\$	17,6	27.800:076\$	36,8
1919.....	94.234:774\$	32.259:280\$	34,2	—	—	17.036:153\$	18,1	2.662:933\$	2,8	2.523:823\$	2,7	761:431\$	0,8	12.463:572\$	13,2	26.527:582\$	28,2	
Média (Moyenne).....	84.144:448\$	26.087:965\$	31,0	—	—	12.530:188\$	14,9	2.489:788\$	3,0	2.142:265\$	2,5	667:524\$	0,8	13.619:770\$	16,2	26.606:948\$	31,6	
ESTADO DE SERGIPE																		
Receita arrecadada (Recette perçue)	1914.....	2.018:109\$	612:543\$	30,4	688:569\$	34,1	132:297\$	6,6	73:361\$	3,6	61:865\$	3,2	—	—	161:900\$	8,0	284:572\$	14,1
	1915.....	2.912:748\$	1.236:709\$	42,5	800:238\$	27,5	218:111\$	7,5	74:123\$	2,5	67:381\$	2,3	—	—	172:994\$	5,9	342:992\$	11,8
	1916.....	3.353:194\$	1.359:238\$	40,5	998:114\$	29,8	267:852\$	8,0	89:090\$	2,6	89:337\$	2,7	—	—	213:289\$	6,4	336:274\$	10,0
	Média (Moyenne).....	2.761:408\$	1.069:497\$	38,7	828:974\$	30,0	204:153\$	7,5	78:858\$	2,9	73:861\$	2,7	—	—	182:728\$	6,6	321:279\$	11,6
	1917.....	4.012:424\$	1.747:392\$	43,5	1.144:625\$	28,4	33:799\$	8,3	97:709\$	2,4	80:334\$	2,0	—	—	214:834\$	5,3	414:793\$	10,3
Receita orçada (Recette prévue)	1923.....	4.995:444\$	1.601:195\$	32,0	1.112:176\$	22,3	406:348\$	8,1	134:831\$	2,7	96:375\$	1,9	—	—	452:834\$	9,1	1.191:625\$	23,9
	1924.....	5.188:340\$	1.600:269\$	32,0	1.157:000\$	22,3	420:256\$	8,1	140:085\$	2,7	98:578\$	1,9	—	—	472:139\$	9,1	1.240:013\$	23,9
	1925.....	6.249:535\$	1.999:851\$	32,0	1.393:646\$	22,3	506:212\$	8,1	168:738\$	2,7	118:741\$	1,9	—	—	568:708\$	9,1	1.493:639\$	23,9
	Média (Moyenne).....	5.477:770\$	1.753:772\$	32,0	1.220:941\$	22,3	444:272\$	8,1	147:885\$	2,7	104:564\$	1,9	—	—	497:910\$	9,1	1.308:426\$	23,9
	1918.....	4.996:554\$	2.271:995\$	45,5	1.242:907\$	24,9	485:159\$	9,7	100:399\$	2,0	90:857\$	1,8	—	—	247:164\$	4,9	557:073\$	11,2
1919.....	5.670:161\$	2.243:144\$	39,6	1.400:519\$	25,7	793:384\$	14,0	118:804\$	2,1	96:485\$	1,7	—	—	368:984\$	6,5	589:841\$	10,4	
Média (Moyenne).....	4.899:713\$	2.087:510\$	42,6	1.282:684\$	26,2	537:094\$	11,0	105:637\$	2,2	89:225\$	1,8	—	—	276:994\$	5,6	520:569\$	10,6	

XIII — Receita estadual segundo as principais
Recette prévue des États, d'après les principaux

ESTADOS ÉTATS	Receita total Recette totale	Imposto de exportação Impôt d'exportation		Imposto de indústrias e profissões Impôt sur les industries et professions		Imposto de transmissão de propriedade Impôt sur la transmission de propriété	
		Receita Recette	%	Receita Recette	%	Receita Recette	%
		Alagoas.....	5.488:311\$	2.913:102\$	53,1	692:955\$	12,6
Amazonas (1).....	6.674:200\$	3.183:593\$	47,7	594:004\$	8,9	153:507\$	2,3
Bahia.....	35.673:500\$	21.000:000\$	58,9	5.000:000\$	14,0	3.000:000\$	8,4
Ceará.....	6.936:932\$	2.897:378\$	41,8	1.496:000\$	21,6	364:373\$	5,2
Espírito Santo.....	8.690:000\$	7.020:000\$	80,8	—	—	600:000\$	6,9
Goyaz.....	2.585:200\$	1.108:400\$	42,9	149:600\$	5,8	537:500\$	20,8
Maranhão.....	6.784:300\$	1.220:000\$	18,0	680:000\$	10,0	170:000\$	2,5
Matto Grosso.....	4.765:000\$	2.500:000\$	52,5	340:000\$	7,1	525:000\$	11,0
Minas Geraes.....	64.555:000\$	27.590:000\$	42,7	2.900:000\$	4,5	5.450:000\$	8,5
Pará.....	10.650:000\$	3.970:000\$	37,3	700:000\$	6,6	460:000\$	4,3
Parahyba.....	5.816:648\$	2.964:943\$	51,0	556:430\$	9,5	337:034\$	5,8
Paraná.....	12.247:320\$	4.765:000\$	38,9	1.000:000\$	8,2	1.000:000\$	8,2
Pernambuco.....	28.201:703\$	8.845:000\$	31,4	2.664:000\$	9,4	1.775:000\$	6,3
Piauí.....	2.051:200\$	630:000\$	30,7	200:000\$	9,8	70:000\$	3,4
Rio de Janeiro.....	20.187:861\$	12.262:678\$	60,7	1.438:898\$	7,1	3.441:943\$	17,1
Rio Grande do Norte (1).....	4.510:000\$	1.871:401\$	41,5	502\$	—	98:771\$	2,2
Rio Grande do Sul.....	80.211:000\$	8.535:000\$	10,6	3.300:000\$	4,1	8.136:000\$	10,2
Santa Catharina.....	9.793:803\$	2.850:000\$	29,1	1.168:643\$	11,9	750:000\$	7,7
São Paulo.....	189.181:000\$	66.000:000\$	34,9	—	—	20.500:000\$	10,8
Sergipe.....	4.995:434\$	1.601:195\$	32,0	1.112:176\$	22,3	406:348\$	8,1
TOTAL.....	509.998:412\$	183.727:690\$	36,0	23.993:208\$	4,7	48.362:200\$	9,5

Por falta de informações precisas, a discriminação da receita total é feita de accordo com as porcentagens verificadas em les chiffres proportionnels rapportés aux moyennes de la période triennale de 1917-1919).

bas orçadas para o exercicio financeiro de 1923
titres budgétaires, pour l'exercice financier de 1923

DISCRIMINAÇÃO DA RECEITA SPÉCIFICATION DE LA RECETTE									
Imposto predial (decima urbana) Impôt sur la propriété bâtie		Imposto do sello Impôt du timbre		Imposto territorial Impôt territorial		Rendas industriais e patrimoniaes Revenus provenant de services industriels et de biens immeubles		Outros impostos e rendas Autres impôt et revenus	
Receita Recette	%	Receita Recette	%	Receita Recette	%	Receita Recette	%	Receita Recette	%
—	—	920:490\$	16,8	—	—	129:763\$	2,3	245:277\$	4,5
—	—	146:832\$	2,2	—	—	600:678\$	9,0	1.995:586\$	29,9
—	—	450:000\$	1,3	—	—	1.243:500\$	3,5	4.980:000\$	13,9
420:000\$	6,0	150:000\$	2,2	—	—	1:601\$	—	1.607:580\$	23,2
—	—	130:000\$	1,5	—	—	560:000\$	6,4	380:000\$	4,4
—	—	121:600\$	4,7	81:500\$	3,2	76:200\$	2,9	510:400\$	19,7
70:000\$	1,0	130:000\$	1,9	40:000\$	0,6	770:000\$	11,4	3.704:300\$	54,6
—	—	90:000\$	1,9	200:000\$	4,2	790:000\$	16,6	320:000\$	6,7
—	—	1.880:000\$	2,9	4.900:000\$	7,6	11.755:000\$	18,2	10.080:000\$	15,6
—	—	300:000\$	2,8	1.500:000\$	14,1	2.785:000\$	26,1	935:000\$	8,8
155:585\$	2,7	68:644\$	1,2	—	—	135:936\$	2,3	1.598:076\$	27,5
399:000\$	3,2	289:000\$	2,4	600:000\$	4,9	668:500\$	5,4	3.525:820\$	28,8
1.200:000\$	4,3	800:000\$	2,8	100:000\$	0,3	190:000\$	0,7	12.627:703\$	44,8
80:000\$	3,9	35:000\$	1,7	48:000\$	2,3	151:800\$	7,4	836:400\$	40,8
—	—	422:864\$	2,1	728:065\$	3,6	533:785\$	2,8	1.339:628\$	6,6
15:221\$	0,4	172:426\$	3,8	—	—	19:665\$	0,4	2.332:014\$	51,7
—	—	850:000\$	1,1	4.500:000\$	5,6	43.340:000\$	54,0	11.550:000\$	14,4
—	—	480:000\$	4,9	1.200:000\$	12,3	1.522:623\$	15,5	1.822:537\$	18,6
4.000:000\$	2,1	3.900:000\$	2,1	1.500:000\$	0,8	52.620:000\$	27,8	40.661:000\$	21,5
134:831\$	2,7	96:375\$	1,9	—	—	452:884\$	9,1	1.191:625\$	23,9
6.474:637\$	1,3	11.433:231\$	2,2	15.397:565\$	3,0	118.366:935\$	23,2	102.242:946\$	20,1

relação ás medias do triennio de 1917-1919. (Haute de renseignements précis, la spécification de la recette totale est faite d'après

XIV—Receita estadual segundo as principais verbas orçadas para o exercicio financeiro de 1924
 Recette prévue des États, d'après les principaux titres budgétaires, pour l'exercice financier de 1924

ESTADOS ÉTATS	Receita total Recette totale	Imposto de exportação Impôt d'exportation		Imposto de indústrias e profissões Impôt sur les industries et professions		Imposto de transmissão de propriedade Impôt sur la transmission de propriété	
		Receita Recette	%	Receita Recette	%	Receita Recette	%
		Alagoas.....	5.592:170\$	2.928:483\$	52,4	734:857\$	13,1
Amazonas.....	7.991:200\$	3.761:200\$	47,1	720:000\$	9,0	196:000\$	2,5
Bahia.....	34.914:713\$	19.500:000\$	55,9	5.000:000\$	14,3	3.500:000\$	10,0
Ceará.....	9.227:695\$	3.740:000\$	40,5	1.650:000\$	17,9	430:500\$	4,7
Espirito Santo (1).....	4.345:000\$	3.536:500\$	81,4	—	—	300:000\$	6,9
Goyaz (2).....	2.767:255\$	1.135:250\$	41,0	162:900\$	5,9	426:800\$	15,4
Maranhão.....	6.784:300\$	1.220:000\$	18,0	680:000\$	10,0	170:000\$	2,5
Matto Grosso.....	4.786:000\$	2.600:000\$	54,3	340:000\$	7,1	380:000\$	8,0
Minas Geraes.....	68.402:140\$	29.755:000\$	43,5	2.700:000\$	3,9	5.300:000\$	7,7
Pará.....	11.120:000\$	5.300:000\$	47,7	800:000\$	7,2	450:000\$	4,0
Parahyba (3).....	7.709:033\$	3.931:607\$	51,0	732:358\$	9,5	447:124\$	5,8
Paraná.....	13.477:000\$	5.720:000\$	42,4	950:000\$	7,1	1.000:000\$	7,4
Pernambuco.....	28.201:703\$	8.845:000\$	31,4	2.664:000\$	9,4	1.775:000\$	6,3
Piahy (3).....	2.450:000\$	752:150\$	30,7	240:100\$	9,8	83:300\$	3,4
Rio de Janeiro (4).....	24.900:246\$	15.680:000\$	63,0	2.055:000\$	8,3	3.220:000\$	12,9
Rio Grande do Norte (5).....	5.400:000\$	2.241:000\$	41,5	—	—	118:800\$	2,2
Rio Grande do Sul.....	90.285:000\$	12.730:000\$	14,1	5.700:000\$	6,3	7.400:000\$	8,2
Santa Catharina.....	11.144:973\$	2.950:000\$	26,5	1.312:633\$	11,8	784:470\$	7,0
São Paulo.....	201.511:000\$	58.000:000\$	28,8	7.000:000\$	3,5	32.300:000\$	16,0
Sergipe (3).....	5.188:340\$	1.660:269\$	32,0	1.157:000\$	22,3	420:256\$	8,1
TOTAL.....	546.197:768\$	185.986:459\$	34,1	34.598:848\$	6,3	59.210:152\$	10,8

(1) Receita orçada para o periodo de 19 de Janeiro a 30 de Junho de 1924. (Recette prévue pour la période du 1^{er} Janvier au 30 Juin 1924).
 (2) O total mencionado no quadro supra corresponde á receita ordinaria e á receita extraordinaria, não abrangendo os depósitos.
 (3) Por falta de informações precisas, a discriminação da receita total é feita de accordo com as porcentagens verificadas proporcionais verificadas no exercicio financeiro anterior.

(4) Segundo a apuração total constante da lei orçamentaria, a receita é estimada em 26.820:146\$000. Este resultado, porém, exercicio anterior. (D'après le total qui figure dans le budget, la recette est évaluée en 26.820:146\$000. Ces chiffres ne sont confirmés dans la spécification des parcelles du budget, d'ont le total monte à 24.900:246\$000, non compris les dépôts).

(5) Avaliação feita de accordo com as porcentagens verificadas quanto á receita média arrecadada, segundo os diversos recibos de receita, segundo os diversos recibos de receita, segundo os diversos recibos de receita, segundo os diversos recibos de receita.

DISCRIMINAÇÃO DA RECEITA SPÉCIFICATION DE LA RECETTE											
Imposto predial (decima urbana) Impôt sur la propriété bâtie		Imposto do sello Impôt du timbre		Imposto territorial Impôt territorial		Rendas industriais e patrimoniaes Revenus provenant de services industriels et de biens immeubles		Outros impostos e rendas Autres impôts et revenus			
Receita Recette	%	Receita Recette	%	Receita Recette	%	Receita Recette	%	Receita Recette	%		
—	—	887:954\$	15,9	—	—	143:795\$	2,6	389:179\$	6,9		
—	—	240:000\$	3,0	200:000\$	2,5	960:000\$	12,0	1.914:000\$	23,9		
—	—	325:000\$	0,9	—	—	1.629:713\$	4,7	4.960:000\$	14,1		
500:000\$	5,4	210:000\$	2,3	—	—	556:695\$	6,0	2.140:500\$	23,2		
—	—	65:000\$	1,5	—	—	280:000\$	6,4	163:500\$	3,8		
—	—	110:000\$	4,0	150:000\$	5,4	66:550\$	2,4	715:755\$	25,9		
70:000\$	1,0	130:000\$	1,9	40:000\$	0,6	770:000\$	11,4	3.704:300\$	54,6		
—	—	90:000\$	1,9	250:000\$	5,2	790:000\$	16,5	336:000\$	7,0		
—	—	1.685:000\$	2,5	4.700:000\$	6,9	13.279:130\$	19,4	10.983:010\$	16,1		
—	—	200:000\$	1,8	500:000\$	4,5	2.630:000\$	23,7	1.240:000\$	11,1		
208:144\$	2,7	92:508\$	1,2	—	—	177:303\$	2,3	2.119:984\$	27,5		
472:500\$	3,5	295:000\$	2,2	550:000\$	4,1	530:000\$	3,9	3.959:500\$	29,4		
1.200:000\$	4,3	800:000\$	2,8	100:000\$	0,3	190:000\$	0,7	12.627:703\$	44,8		
95:550\$	3,9	41:650\$	1,7	56:350\$	2,3	181:300\$	7,4	999:600\$	40,8		
—	—	525:000\$	2,1	1.100:000\$	4,4	640:000\$	2,6	1.680:246\$	6,7		
21:600\$	0,4	205:200\$	3,8	—	—	21:600\$	0,4	2.791:800\$	51,7		
—	—	800:000\$	0,9	4.500:000\$	5,0	41.765:000\$	46,2	17.390:000\$	19,3		
—	—	530:400\$	4,8	1.600:000\$	14,3	2.494:470\$	22,4	1.473:000\$	13,2		
5.000:000\$	2,5	4.800:000\$	2,4	1.500:000\$	0,7	54.220:000\$	26,9	38.691:000\$	19,2		
140:085\$	2,7	98:578\$	1,9	—	—	472:139\$	9,1	1.240:013\$	23,9		
7.707:879\$	1,4	12.131:290\$	2,2	15.246:350\$	2,8	121.797:700\$	22,3	109.519:090\$	20,1		

está em desaccordo com as parcelas mencionadas na propria lei, cujo total attinge a 24.900:246\$000, excluido o saldo dos titulos orçamentarios, no periodo triennial de 1917-1919. (Évaluation faite d'après les chiffres proportionnels vérifiés dans la

XV — Receita estadual segundo as principais
Recette prévue des États, d'après les principales

ESTADOS ÉTATS	Receita total Recette totale	Discriminação da Receita					
		Imposto de exportação Impôt d'exportation		Imposto de indústrias e profissões Impôt sur les industries et professions		Imposto de transmissão de propriedade Impôt sur la transmission de propriété	
		Receita Recette	%	Receita Recette	%	Receita Recette	%
Alagoas.....	6.228:785\$	3.429:690\$	55,1	801:753\$	12,9	458:293\$	7,3
Amazonas (1).....	7.991:200\$	3.761:200\$	47,1	720:000\$	9,0	196:000\$	2,5
Bahia (1).....	34.914:713\$	19.500:000\$	55,9	5.000:000\$	14,3	3.500:000\$	10,0
Ceará.....	11.153:230\$	5.177:228\$	46,4	2.000:000\$	18,7	572:294\$	5,1
Espirito Santo.....	14.016:000\$	12.024:000\$	85,8	—	—	1.010:000\$	7,2
Goyaz.....	3.554:819\$	1.644:557\$	46,3	716:750\$	20,2	62:500\$	1,7
Maranhão.....	8.551:800\$	1.375:000\$	16,1	680:000\$	8,0	170:000\$	2,0
Matto Grosso (2).....	5.250:000\$	2.756:250\$	52,5	372:750\$	7,1	577:500\$	11,0
Minas Geraes.....	74.834:220\$	31.880:220\$	42,6	3.100:000\$	4,1	6.600:000\$	8,8
Pará.....	12.450:000\$	5.800:000\$	46,6	800:000\$	6,4	450:000\$	3,6
Parahyba (2).....	12.355:488\$	6.301:293\$	51,0	1.173:772\$	9,5	716:618\$	5,8
Paraná.....	14.748:300\$	6.150:000\$	41,7	950:000\$	6,4	1.400:000\$	9,5
Pernambuco.....	33.182:616\$	11.415:000\$	34,4	3.000:000\$	9,0	1.975:000\$	6,0
Plauhy.....	2.655:000\$	950:000\$	35,8	300:000\$	11,3	80:000\$	3,0
Rio de Janeiro.....	31.907:219\$	19.700:000\$	61,8	2.176:000\$	6,8	4.000:000\$	12,5
Rio Grande do Norte (2).....	6.000:000\$	2.490:000\$	41,5	—	—	132:000\$	2,2
Rio Grande do Sul.....	105.795:000\$	13.040:000\$	12,3	4.500:000\$	4,3	7.500:000\$	7,1
Santa Catharina.....	12.214:864\$	2.954:470\$	24,2	1.657:852\$	13,6	990:000\$	8,1
São Paulo.....	288.981:000\$	130.000:000\$	45,0	8.000:000\$	2,8	37.500:000\$	13,0
Sergipe (2).....	6.249:535\$	1.999:851\$	32,0	1.393:646\$	22,3	506:212\$	8,1
TOTAL.....	693.013:789\$	282.348:765\$	40,7	37.432:523\$	5,4	68.396:417\$	9,9

(1) No exercício financeiro de 1925 foi prorogado o orçamento de 1924. (Le budget de 1924 a été prorogé pour l'exercice financier de 1925).
(2) Por falta de informações precisas, a discriminação da receita total é feita de acordo com os percentagens verificadas nos dados financeiros verificados no exercício financeiro de 1923.

bas orçadas para o exercício financeiro de 1925
titres budgétaires, pour l'exercice financier de 1925

DISCRIMINAÇÃO DA RECEITA SPÉCIFICATION DE LA RECETTE									
Imposto predial (decíma urbana) Impôt sur la propriété bâtie		Imposto do sello Impôt du timbre		Imposto territorial Impôt territorial		Rendas industriais e patrimoniaes Revenus provenant de services industriels et de biens immeubles		Outros impostos e rendas Autres impôts et revenus	
Receita Recette	%	Receita Recette	%	Receita Recette	%	Receita Recette	%	Receita Recette	%
—	—	946:483\$	15,2	—	—	179:888\$	2,9	412:678\$	6,6
—	—	240:000\$	3,0	200:000\$	2,5	960:000\$	12,0	1.914:000\$	23,9
—	—	325:000\$	0,9	—	—	1.629:713\$	4,7	4.960:000\$	14,2
629:997\$	5,7	243:206\$	2,2	—	—	257:806\$	2,3	2.182:699\$	19,6
—	—	68:000\$	0,5	—	—	520:000\$	3,7	394:000\$	2,8
—	—	120:000\$	3,4	165:000\$	4,6	93:480\$	2,6	752:532\$	21,2
70:000\$	0,8	130:000\$	1,5	60:000\$	0,7	770:000\$	9,0	5.276:800\$	61,9
—	—	99:750\$	1,9	220:500\$	4,2	871:500\$	16,6	351:750\$	6,7
—	—	2.090:000\$	2,8	4.650:000\$	6,2	14.349:000\$	19,2	12.165:000\$	16,3
—	—	250:000\$	2,0	500:000\$	4,0	3.060:000\$	24,6	1.590:000\$	12,8
333:598\$	2,7	148:266\$	1,2	—	—	284:176\$	2,3	3.397:759\$	27,5
472:500\$	3,2	300:000\$	2,0	600:000\$	4,1	450:000\$	3,1	4.425:800\$	30,0
1.700:000\$	5,1	800:000\$	2,4	100:000\$	0,3	3.766:000\$	11,4	10.426:616\$	31,4
105:000\$	3,9	55:000\$	2,1	55:000\$	2,1	163:800\$	6,1	947:200\$	35,7
—	—	550:000\$	1,7	1.250:000\$	3,9	817:619\$	2,6	3.413:600\$	10,7
24:000\$	0,4	228:000\$	3,8	—	—	24:000\$	0,4	3.102:000\$	51,7
—	—	900:000\$	0,8	4.500:000\$	4,3	59.135:000\$	55,9	16.220:000\$	15,3
—	—	548:000\$	4,5	1.400:000\$	11,4	2.233:542\$	18,3	2.431:000\$	19,9
6.000:000\$	2,1	5.270:000\$	1,8	1.500:000\$	0,5	60.170:000\$	20,8	40.541:000\$	14,0
168:738\$	2,7	118:741\$	1,9	—	—	568:708\$	9,1	1.493:639\$	23,9
9.503:833\$	1,4	13.430:446\$	1,9	15.200:500\$	2,2	150.303:232\$	21,7	116.398:073\$	16,8

financieiro de 1925).
no exercício financeiro de 1923. (Haut de renseignements précis la spécification de la recette est faite d'après les chiffres propor-

XVI — Despesa estadual effectuada nos exercicios financeiros de 1914 a 1919 em
Dépense des États réalisée dans les exercices financiers de 1914 à 1919,

DESIGNAÇÃO DÉSIGNATION	Despesa total Dépense totale	Poder executivo e Secretarias Pouvoir exécutif et Secrétariats		Poder legislativo Pouvoir législatif		Justiça e Magistratura Justice et Magistrature		Defesa e segurança publica Défense et sûreté publique	
		Despesa Dépense	%	Despesa Dépense	%	Despesa Dépense	%	Despesa Dépense	%
		1914.....	266.286:064\$	8.764:007\$	3,3	4.802:351\$	1,8	11.506:636\$	4,3
1915.....	251.107:158\$	8.558:026\$	3,4	4.340:803\$	1,7	12.361:265\$	4,9	45.992:812\$	18,3
1916.....	258.947:592\$	9.442:438\$	3,7	4.929:184\$	1,9	13.268:803\$	5,1	46.923:151\$	18,1
Média (Moyenne).....	258.780:271\$	8.921:490\$	3,5	4.690:779\$	1,8	12.378:901\$	4,8	45.766:910\$	17,7
1917.....	282.780:115\$	9.111:673\$	3,2	4.529:313\$	1,6	13.978:930\$	4,9	52.844:905\$	18,7
1918.....	309.960:175\$	10.374:778\$	3,3	4.641:982\$	1,5	13.959:152\$	4,5	52.995:220\$	17,1
1919.....	336.410:258\$	10.335:959\$	3,1	4.795:039\$	1,4	14.199:532\$	4,2	58.778:901\$	17,5
Média (Moyenne).....	309.716:849\$	9.940:803\$	3,2	4.655:445\$	1,5	14.045:871\$	4,5	54.873:009\$	17,7
1923.....	545.474:868\$	12.141:421\$	2,2	5.681:900\$	1,1	20.802:948\$	3,8	76.792:497\$	14,1
1924.....	539.040:384\$	14.347:771\$	2,7	6.144:503\$	1,1	20.945:507\$	3,9	84.442:568\$	15,7
1925.....	709.809:276\$	18.782:491\$	2,6	7.461:955\$	1,0	22.611:008\$	3,2	126.164:120\$	17,8
Média (Moyenne).....	598.108:176\$	15.090:561\$	2,5	6.420:453\$	1,1	21.453:154\$	3,6	95.799:728\$	16,0

BRAZIL

DISCRIMINAÇÃO DA DESPESA SPÉCIFICATION DE LA DÉPENSE												
Instrução publica Instruction publique		Obras publicas Travaux publics		Divida publica (Juros, amortização, etc.) Dette publique (intérêts, amortis- sements, etc.)		Classes inactivas Retraites		Arrecadação de rendas Perception de revenus		Outras despesas Autres dépenses		
Despesa Dépense	%	Despesa Dépense	%	Despesa Dépense	%	Despesa Dépense	%	Despesa Dépense	%	Despesa Dépense	%	
33.851:764\$	12,7	16.319:753\$	6,1	48.782:615\$	18,3	5.869:019\$	2,2	14.612:711\$	5,5	77.392:441\$	29,1	
35.993:028\$	14,3	15.930:859\$	6,3	44.583:751\$	17,8	6.713:926\$	2,7	15.761:861\$	6,3	60.870:827\$	24,3	
39.075:557\$	15,1	10.744:195\$	4,1	52.084:044\$	20,1	7.236:758\$	2,8	14.687:884\$	5,7	60.555:578\$	23,4	
Média (Moyenne).....	36.306:783\$	14,0	14.231:602\$	5,5	48.483:470\$	18,7	6.606:568\$	2,6	15.020:819\$	5,8	66.272:949\$	25,6
41.502:211\$	14,7	15.098:199\$	5,3	51.408:432\$	18,2	8.128:011\$	2,9	17.529:618\$	6,2	68.648:823\$	24,3	
43.050:804\$	13,9	20.656:881\$	6,7	59.377:695\$	19,1	8.266:512\$	2,7	18.484:745\$	6,0	78.152:406\$	25,2	
44.138:144\$	13,1	26.173:835\$	7,6	59.134:327\$	17,6	8.935:885\$	2,6	20.797:491\$	6,2	89.121:145\$	26,5	
Média (Moyenne).....	42.897:053\$	13,9	20.642:972\$	6,7	56.640:151\$	18,3	8.443:469\$	2,7	18.937:285\$	6,1	78.640:791\$	25,4
67.117:190\$	12,3	58.757:533\$	10,8	101.538:098\$	18,6	12.059:485\$	2,2	25.099:008\$	4,6	165.484:788\$	30,3	
78.325:277\$	14,5	35.183:799\$	6,5	99.856:264\$	18,5	13.368:616\$	2,5	26.856:736\$	5,0	159.569:343\$	29,6	
91.563:525\$	12,9	52.228:508\$	7,4	138.494:457\$	19,5	14.243:001\$	2,0	30.536:411\$	4,3	207.723:800\$	29,3	
Média (Moyenne).....	79.001:997\$	13,2	48.723:280\$	8,2	113.296:273\$	18,9	13.223:701\$	2,2	27.497:385\$	4,6	177.592:644\$	29,7

ESTADO DE ALAGOAS

1914.....	2.744:877\$	241:599\$	8,8	12:200\$	0,4	201:457\$	7,4	703:142\$	25,6
1915.....	3.498:732\$	240:979\$	6,9	112:523\$	3,2	328:076\$	9,4	683:692\$	19,5
1916.....	3.245:651\$	206:014\$	6,3	91:063\$	2,8	324:073\$	10,0	655:225\$	20,2
Média (Moyenne).....	3.163:087\$	229:531\$	7,3	71:929\$	2,3	285:535\$	9,0	680:686\$	21,5
1917.....	4.299:393\$	216:308\$	5,1	154:764\$	3,6	329:139\$	7,7	693:755\$	16,1
1918.....	4.827:101\$	247:717\$	5,1	128:067\$	2,6	364:501\$	7,6	954:706\$	19,8
1919.....	4.723:553\$	265:387\$	5,6	100:924\$	2,1	402:785\$	8,5	920:836\$	19,5
Média (Moyenne).....	4.616:682\$	243:137\$	5,3	127:918\$	2,8	365:475\$	7,9	856:432\$	18,5
1923.....	4.716:068\$	316:672\$	6,7	138:670\$	2,9	457:100\$	9,7	1.018:435\$	21,6
1924.....	5.592:170\$	348:600\$	6,2	138:670\$	2,5	555:700\$	9,9	1.339:202\$	24,0
1925.....	5.720:215\$	423:400\$	7,4	187:858\$	3,3	596:160\$	10,4	1.366:002\$	23,9
Média (Moyenne).....	5.342:818\$	362:891\$	6,8	155:066\$	2,9	536:320\$	10,0	1.241:213\$	23,2

212:797\$	7,8	140:430\$	5,1	372:243\$	13,6	133:272\$	4,9	356:629\$	13,0	368:108\$	13,4	
526:782\$	15,0	3:652\$	0,1	581:273\$	16,6	331:111\$	9,5	380:132\$	10,9	310:512\$	8,9	
514:754\$	15,9	15:432\$	0,5	318:465\$	9,8	329:350\$	10,1	440:429\$	13,6	350:846\$	10,8	
Média (Moyenne).....	418:111\$	13,2	53:171\$	1,7	423:994\$	13,4	264:578\$	8,4	392:397\$	12,4	343:155\$	10,8
509:958\$	11,9	142:908\$	3,3	899:845\$	20,9	312:951\$	7,3	509:708\$	11,8	530:057\$	12,3	
578:196\$	12,0	362:579\$	7,5	799:094\$	16,6	300:616\$	6,2	553:547\$	11,5	538:078\$	11,1	
592:544\$	12,5	59:359\$	1,3	401:027\$	8,5	296:983\$	6,3	658:864\$	14,0	1.024:839\$	21,7	
Média (Moyenne).....	560:233\$	12,1	189:282\$	4,1	699:989\$	15,2	303:517\$	6,6	574:041\$	12,4	697:658\$	15,1
801:316\$	17,0	130:000\$	2,8	378:065\$	8,0	291:584\$	6,2	612:300\$	13,0	571:926\$	12,1	
942:080\$	16,8	100:000\$	1,8	378:065\$	6,8	318:182\$	5,7	631:300\$	11,3	840:371\$	15,0	
1.003:420\$	17,5	100:000\$	1,7	378:063\$	6,6	328:986\$	5,8	695:800\$	12,2	640:526\$	11,2	
Média (Moyenne).....	915:605\$	17,1	110:000\$	2,1	378:065\$	7,1	312:917\$	5,9	646:467\$	12,1	684:274\$	12,8

ESTADO DO AMAZONAS

1914.....	10.732:302\$	371:012\$	3,4	257:847\$	2,4	532:870\$	5,0	1.037:928\$	9,7
1915.....	8.389:247\$	566:427\$	6,8	202:543\$	2,4	691:709\$	8,3	1.077:790\$	12,8
1916.....	13.526:634\$	489:185\$	3,6	332:906\$	2,5	816:404\$	6,2	1.580:434\$	11,7
Média (Moyenne).....	10.882:728\$	475:541\$	4,4	264:432\$	2,4	690:328\$	6,4	1.232:051\$	11,3
1917.....	11.528:324\$	471:542\$	4,1	248:958\$	2,2	1.163:958\$	10,1	1.775:174\$	15,4
1918.....	7.830:145\$	318:994\$	4,0	202:490\$	2,6	703:049\$	9,0	1.470:478\$	18,8
1919.....	7.619:726\$	224:964\$	2,9	179:205\$	2,3	452:864\$	5,9	1.069:987\$	14,0
Média (Moyenne).....	8.992:732\$	338:500\$	3,8	210:218\$	2,3	773:291\$	8,6	1.438:546\$	16,0
1923.....	8.992:732\$	338:500\$	3,8	210:218\$	2,3	773:291\$	8,6	1.438:546\$	16,0
1924.....	7.991:038\$	446:600\$	5,6	255:420\$	3,2	805:740\$	10,1	1.464:757\$	18,3
1925.....	7.991:038\$	446:600\$	5,6	255:420\$	3,2	805:740\$	10,1	1.464:757\$	18,3
Média (Moyenne).....	8.324:936\$	410:567\$	4,9	240:353\$	2,9	794:924\$	9,5	1.456:020\$	17,5

470:443\$	4,4	—	—	2.676:983\$	25,0	185:673\$	1,7	602:846\$	5,6	4.596:700\$	42,8	
654:437\$	7,8	—	—	1.107:955\$	13,2	238:398\$	2,8	761:354\$	9,1	3.088:634\$	36,8	
861:448\$	6,4	—	—	7.014:552\$	51,8	173:100\$	1,3	738:931\$	5,5	1.489:674\$	11,0	
Média (Moyenne).....	662:109\$	6,1	—	3.599:830\$	33,1	199:057\$	1,8	701:044\$	6,4	3.058:336\$	28,1	
1.332:441\$	11,5	—	—	2.153:652\$	18,7	697:204\$	6,1	1.086:793\$	9,4	2.598:602\$	22,5	
907:893\$	11,6	—	—	3:690\$	0,1	307:714\$	3,9	944:630\$	12,1	2.971:207\$	37,9	
764:076\$	10,3	—	—	133:960\$	1,7	332:782\$	4,4	765:631\$	10,0	3.696:257\$	48,5	
Média (Moyenne).....	1.001:470\$	11,1	—	763:767\$	8,5	445:900\$	5,0	932:351\$	10,4	3.088:689\$	34,3	
1.001:470\$	11,1	—	—	763:767\$	8,5	445:900\$	5,0	932:351\$	10,4	3.088:689\$	34,3	
1.421:200\$	17,8	70:000\$	0,9	—	—	1.410:641\$	17,7	921:840\$	11,5	1.194:840\$	14,9	
1.421:200\$	17,8	70:000\$	0,9	—	—	1.410:641\$	17,7	921:840\$	11,5	1.194:840\$	14,9	
Média (Moyenne).....	1.281:290\$	15,4	46:667\$	0,6	254:589\$	3,1	1.089:060\$	13,1	925:343\$	11,1	1.826:123\$	21,9

XVI — Despesa estadual effectuada nos exercicios financeiros de 1914 a 1919 em
Dépense des États réalisée dans les exercices financiers de 1914 à 1919

DESIGNAÇÃO DÉSIGNATION	Despesa total Dépense totale	Poder executivo e Secretarias Pouvoir exécutif et Secrétariats		Poder legislativo Pouvoir législatif		Justiça e Magist. tratura Justice et Magist. trature		Defesa e segurança publica Défense et sécurité publique		
		Despesa Dépense	%	Despesa Dépense	%	Despesa Dépense	%	Despesa Dépense	%	
		1914.....	17.544:205\$	89:186\$	0,5	516:343\$	3,0	780:897\$	4,5	2.793:406\$
1915.....	20.930:643\$	91:550\$	0,4	502:586\$	2,4	788:719\$	3,8	3.308:399\$	15,8	
1916.....	16.955:739\$	96:200\$	0,6	598:630\$	3,5	1.325:450\$	7,8	2.737:326\$	16,1	
Média (Moyenne)....	18.476:862\$	92:312\$	0,5	539:186\$	2,9	965:022\$	5,2	2.946:377\$	16,0	
Despesa realizada... (Dépense réalisée)	1917.....	24.527:604\$	157:291\$	0,6	668:178\$	2,7	1.071:442\$	4,4	3.538:013\$	14,4
1918.....	32.494:315\$	162:031\$	0,5	663:479\$	2,0	988:647\$	3,0	4.098:542\$	12,6	
1919.....	38.415:334\$	172:088\$	0,5	673:364\$	1,8	1.118:079\$	2,9	4.798:004\$	12,5	
Média (Moyenne)....	31.812:418\$	163:804\$	0,5	668:340\$	2,1	1.059:389\$	3,3	4.144:853\$	13,0	
Despesa fixada... (Dépense fixée)	1923.....	34.004:950\$	226:724\$	0,7	797:512\$	2,3	1.861:637\$	5,5	6.551:914\$	19,3
1924.....	33.720:626\$	216:724\$	0,6	922:901\$	2,7	1.926:000\$	5,7	6.357:060\$	18,9	
1925.....	33.720:626\$	216:724\$	0,6	922:901\$	2,7	1.926:000\$	5,7	6.357:060\$	18,9	
Média (Moyenne)....	33.815:401\$	220:057\$	0,7	881:105\$	2,6	1.904:546\$	5,6	6.422:011\$	19,0	

ESTADO DA BAHIA

DISCRIMINAÇÃO DA DESPESA SPÉCIFICATION DE LA DÉPENSE											
Instrução publica Instruction publique		Obras publicas Travaux publics		Divida publica (Juros, amortização, etc.) Dette publique (intérêts, amortis- sements, etc.)		Classes inactivas Retraites		Arrecadação de rendas Perception de revenus		Outras despesas Autres dépenses	
Despesa Dépense	%	Despesa Dépense	%	Despesa Dépense	%	Despesa Dépense	%	Despesa Dépense	%	Despesa Dépense	%
613:685\$	3,5	3.543:735\$	20,2	2.668:646\$	15,2	286:978\$	1,6	1.033:572\$	5,9	5.217:757\$	29,7
650:496\$	3,1	5.565:147\$	26,6	2.162:733\$	10,3	463:253\$	2,2	1.128:160\$	5,4	6.269:600\$	30,0
1.733:348\$	10,2	500:000\$	3,0	2.590:350\$	15,3	720:000\$	4,2	823:030\$	4,9	5.831:405\$	34,4
999:176\$	5,4	3.202:961\$	17,3	2.473:910\$	13,4	490:077\$	2,7	994:921\$	5,4	5.772:920\$	31,2
985:935\$	4,0	1.729:196\$	7,1	2.303:154\$	9,4	447:216\$	1,8	1.458:104\$	6,0	12.169:075\$	49,6
935:037\$	2,9	864:306\$	2,7	8.531:867\$	26,3	537:461\$	1,7	1.393:065\$	4,3	14.314:880\$	44,0
1.161:832\$	3,0	5.228:191\$	13,6	8.945:629\$	23,3	706:361\$	1,8	1.964:690\$	5,1	13.647:096\$	35,5
1.027:602\$	3,2	2.607:231\$	8,2	6.593:550\$	20,7	563:679\$	1,8	1.605:953\$	5,1	13.377:017\$	42,1
2.499:756\$	7,4	1.502:000\$	4,4	13.509:691\$	39,7	817:880\$	2,4	1.236:313\$	3,6	5.001:523\$	14,7
2.598:772\$	7,7	1.677:900\$	5,0	14.009:691\$	41,6	817:880\$	2,4	1.242:080\$	3,7	3.951:618\$	11,7
2.598:772\$	7,7	1.677:900\$	5,0	14.009:691\$	41,6	817:880\$	2,4	1.242:080\$	3,7	3.951:618\$	11,7
2.565:767\$	7,6	1.619:267\$	4,8	13.843:024\$	40,9	817:880\$	2,4	1.240:158\$	3,7	4.301:586\$	12,7

ESTADO DO CEARÁ

1914.....	4.261:596\$	379:064\$	8,9	152:772\$	3,6	491:738\$	11,5	1.414:117\$	33,2	
1915.....	4.750:048\$	395:146\$	8,3	102:499\$	2,2	488:067\$	10,3	1.307:344\$	27,5	
1916.....	5.017:489\$	387:605\$	7,7	124:099\$	2,5	554:188\$	11,0	1.117:030\$	22,3	
Média (Moyenne)....	4.676:378\$	387:272\$	8,3	126:457\$	2,7	511:331\$	10,9	1.279:497\$	27,4	
Despesa realizada... (Dépense réalisée)	1917.....	5.188:943\$	419:868\$	8,1	127:347\$	2,5	537:894\$	10,4	947:455\$	18,2
1918.....	6.555:242\$	457:174\$	7,0	145:071\$	2,2	577:563\$	8,8	991:621\$	15,1	
1919.....	6.199:762\$	483:865\$	7,8	114:731\$	1,9	596:857\$	9,6	1.127:566\$	18,2	
Média (Moyenne)....	5.978:982\$	453:636\$	7,6	129:050\$	2,2	570:771\$	9,5	1.022:214\$	17,1	
Despesa fixada... (Dépense fixée)	1923.....	6.927:496\$	345:610\$	5,0	139:712\$	2,0	750:091\$	10,8	1.233:403\$	17,8
1924.....	9.257:247\$	417:750\$	4,5	139:306\$	1,5	879:171\$	9,5	1.329:130\$	14,4	
1925.....	10.895:209\$	512:750\$	4,7	165:307\$	1,5	820:851\$	7,5	1.584:619\$	14,5	
Média (Moyenne)....	9.026:651\$	425:370\$	4,7	148:108\$	1,7	816:701\$	9,1	1.382:384\$	15,3	

722:802\$	16,9	16:066\$	0,4	—	—	267:037\$	6,3	320:407\$	7,5	497:593\$	11,1
787:330\$	16,6	16:461\$	0,3	—	—	266:347\$	5,6	567:431\$	11,9	819:423\$	17,3
850:920\$	17,0	24:021\$	0,5	575:943\$	11,5	283:231\$	5,6	347:322\$	6,9	753:130\$	15,0
787:017\$	16,8	18:849\$	0,4	191:981\$	4,1	272:205\$	5,8	411:720\$	8,8	690:049\$	14,8
969:087\$	18,7	18:600\$	0,3	645:988\$	12,4	300:018\$	5,8	429:273\$	8,3	793:413\$	15,3
1.137:840\$	17,4	379:102\$	8,8	650:010\$	9,9	287:796\$	4,4	503:886\$	7,7	1.425:179\$	21,7
1.312:735\$	21,2	432:426\$	7,0	849:211\$	13,7	310:638\$	5,0	482:069\$	7,8	482:664\$	7,8
1.139:887\$	19,1	276:709\$	4,6	715:069\$	12,0	299:484\$	5,0	471:743\$	7,9	900:419\$	15,0
1.376:403\$	19,9	—	—	1.297:959\$	18,7	508:423\$	7,3	524:974\$	7,6	750:923\$	10,9
1.532:174\$	16,5	—	—	2.895:155\$	31,3	543:704\$	5,9	571:334\$	6,2	949:523\$	10,2
1.808:983\$	16,6	—	—	2.850:511\$	26,2	528:402\$	4,9	743:228\$	6,8	1.880:558\$	17,3
1.572:520\$	17,4	—	—	2.347:875\$	26,0	526:843\$	5,8	613:179\$	6,8	1.193:668\$	13,2

ESTADO DO ESPIRITO SANTO

1914.....	3.663:901\$	69:084\$	1,9	87:616\$	2,4	191:869\$	5,2	642:320\$	17,5	
1915.....	2.961:738\$	78:247\$	2,6	96:396\$	3,3	248:938\$	8,4	624:871\$	21,1	
1916.....	4.365:347\$	58:040\$	1,3	57:500\$	1,3	255:280\$	5,8	643:862\$	14,8	
Média (Moyenne)....	3.663:662\$	68:457\$	1,9	80:504\$	2,2	232:029\$	6,3	637:018\$	17,4	
Despesa realizada... (Dépense réalisée)	1917.....	4.337:412\$	62:960\$	1,4	56:100\$	1,3	251:100\$	5,9	726:612\$	16,7
1918.....	4.658:381\$	67:160\$	1,4	65:900\$	1,4	237:960\$	5,1	804:175\$	17,3	
1919.....	5.146:535\$	77:400\$	1,5	63:400\$	1,2	247:840\$	4,8	722:924\$	14,1	
Média (Moyenne)....	4.714:109\$	69:173\$	1,5	61:800\$	1,3	245:633\$	5,2	751:237\$	15,9	
Despesa fixada... (Dépense fixée)	1923.....	8.688:873\$	799:920\$	9,2	100:520\$	1,1	289:160\$	3,3	1.404:840\$	16,2
1924.....	4.344:436\$	300:840\$	6,9	50:260\$	1,2	144:580\$	3,3	714:920\$	16,4	
1925.....	13.986:877\$	1.194:064\$	8,5	100:520\$	0,7	349:960\$	2,5	1.576:400\$	11,3	
Média (Moyenne)....	9.006:729\$	764:941\$	8,5	83:767\$	0,9	261:234\$	2,9	1.232:053\$	13,7	

448:477\$	12,3	396:338\$	10,8	872:679\$	23,8	180:651\$	4,9	—	—	774:867\$	21,1
427:967\$	14,5	35:503\$	1,2	511:694\$	17,3	170:264\$	5,7	—	—	767:858\$	25,9
504:600\$	11,6	118:160\$	2,7	1.586:623\$	36,4	184:300\$	4,2	—	—	956:982\$	21,9
460:348\$	12,6	183:334\$	5,0	990:332\$	27,0	178:405\$	4,9	—	—	833:235\$	22,7
571:000\$	13,2	150:000\$	3,5	1.653:553\$	38,1	189:113\$	4,4	—	—	676:974\$	15,6
588:120\$	12,6	190:000\$	5,1	1.696:013\$	36,4	190:803\$	4,1	—	—	818:250\$	17,6
593:440\$	11,5	610:000\$	11,9	1.352:944\$	26,3	175:903\$	3,4	—	—	1.302:681\$	25,3
584:187\$	12,4	316:667\$	6,7	1.567:503\$	33,3	185:273\$	3,9	—	—	932:636\$	19,8
941:000\$	10,8	1.100:000\$	12,7	1.734:733\$	20,0	181:000\$	2,1	415:000\$	4,8	1.722:700\$	19,8
667:420\$	15,4	550:000\$	12,7	867:366\$	20,0	85:000\$	1,9	202:500\$	4,7	761:550\$	17,5
1.307:400\$	9,4	5.300:000\$	37,9	2.046:333\$	14,6	324:000\$	2,3	605:000\$	4,3	1.183:200\$	8,5
971:940\$	10,8	2.316:667\$	25,7	1.549:477\$	17,2	196:667\$	2,2	407:500\$	4,5	1.222:483\$	13,6

confronto com a despesa fixada para os exercicios financeiros de 1923 a 1925
comparée avec la dépense fixée pour les exercices financiers de 1923 à 1925

XVI — Despesa estadual effectuada nos exercicios financeiros de 1914 a 1919 em
Dépense des États réalisée dans les exercices financiers de 1914 à 1919

DESIGNAÇÃO DÉSIGNATION	Despesa total Dépense totale	Poder executivo e Secretarias Pouvoir exécutif et Secrétariats		Poder legislativo Pouvoir législatif		Justiça e Magistatura Justice et Magistrature		Defesa e segurança publica Défense et sûreté publique	
		Despesa Dépense	%	Despesa Dépense	%	Despesa Dépense	%	Despesa Dépense	%
		1914.....	1.324:706\$	147:633\$	11,1	60:937\$	4,6	156:487\$	11,8
1915.....	1.004:082\$	116:131\$	11,6	26:722\$	2,7	76:400\$	7,6	416:233\$	41,4
1916.....	1.555:975\$	146:086\$	9,4	39:169\$	2,5	168:244\$	10,8	486:994\$	31,3
Média (Moyenne).....	1.294:921\$	136:617\$	10,6	42:276\$	3,3	133:710\$	10,3	455:429\$	35,2
1917.....	1.613:501\$	154:270\$	9,6	63:359\$	3,9	164:365\$	10,2	515:610\$	32,0
1918.....	2.052:542\$	223:314\$	10,9	60:513\$	2,9	189:285\$	9,2	489:679\$	23,9
1919.....	1.651:434\$	275:075\$	16,6	54:915\$	3,3	198:613\$	12,0	485:493\$	29,4
Média (Moyenne).....	1.772:493\$	217:553\$	12,3	59:596\$	3,4	183:754\$	10,4	496:927\$	28,0
1923.....	2.496:639\$	263:139\$	10,5	123:538\$	5,0	300:612\$	12,0	799:997\$	32,0
1924.....	2.602:447\$	297:383\$	11,4	144:512\$	5,5	301:412\$	11,6	833:789\$	32,0
1925.....	3.532:841\$	407:683\$	11,5	187:464\$	5,3	393:600\$	11,2	1.138:527\$	32,2
Média (Moyenne).....	2.877:309\$	322:735\$	11,2	151:838\$	5,3	331:875\$	11,5	924:104\$	32,1

ESTADO DE GOYAZ

DESIGNAÇÃO DÉSIGNATION	Despesa total Dépense totale	Poder executivo e Secretarias Pouvoir exécutif et Secrétariats		Poder legislativo Pouvoir législatif		Justiça e Magistatura Justice et Magistrature		Defesa e segurança publica Défense et sûreté publique	
		Despesa Dépense	%	Despesa Dépense	%	Despesa Dépense	%	Despesa Dépense	%
		1914.....	1.324:706\$	147:633\$	11,1	60:937\$	4,6	156:487\$	11,8
1915.....	1.004:082\$	116:131\$	11,6	26:722\$	2,7	76:400\$	7,6	416:233\$	41,4
1916.....	1.555:975\$	146:086\$	9,4	39:169\$	2,5	168:244\$	10,8	486:994\$	31,3
Média (Moyenne).....	1.294:921\$	136:617\$	10,6	42:276\$	3,3	133:710\$	10,3	455:429\$	35,2
1917.....	1.613:501\$	154:270\$	9,6	63:359\$	3,9	164:365\$	10,2	515:610\$	32,0
1918.....	2.052:542\$	223:314\$	10,9	60:513\$	2,9	189:285\$	9,2	489:679\$	23,9
1919.....	1.651:434\$	275:075\$	16,6	54:915\$	3,3	198:613\$	12,0	485:493\$	29,4
Média (Moyenne).....	1.772:493\$	217:553\$	12,3	59:596\$	3,4	183:754\$	10,4	496:927\$	28,0
1923.....	2.496:639\$	263:139\$	10,5	123:538\$	5,0	300:612\$	12,0	799:997\$	32,0
1924.....	2.602:447\$	297:383\$	11,4	144:512\$	5,5	301:412\$	11,6	833:789\$	32,0
1925.....	3.532:841\$	407:683\$	11,5	187:464\$	5,3	393:600\$	11,2	1.138:527\$	32,2
Média (Moyenne).....	2.877:309\$	322:735\$	11,2	151:838\$	5,3	331:875\$	11,5	924:104\$	32,1

ESTADO DO MARANHÃO

DESIGNAÇÃO DÉSIGNATION	Despesa total Dépense totale	Poder executivo e Secretarias Pouvoir exécutif et Secrétariats		Poder legislativo Pouvoir législatif		Justiça e Magistatura Justice et Magistrature		Defesa e segurança publica Défense et sûreté publique	
		Despesa Dépense	%	Despesa Dépense	%	Despesa Dépense	%	Despesa Dépense	%
		1914.....	3.956:843\$	633:610\$	16,0	82:689\$	2,1	138:924\$	3,5
1915.....	3.042:931\$	683:420\$	22,5	60:751\$	2,0	356:806\$	11,7	409:209\$	13,5
1916.....	2.954:787\$	923:362\$	31,3	69:628\$	2,4	369:515\$	12,5	385:208\$	13,0
Média (Moyenne).....	3.318:187\$	746:797\$	22,5	71:023\$	2,1	288:415\$	8,7	375:036\$	11,3
1917.....	4.171:303\$	940:504\$	22,5	72:700\$	1,7	365:207\$	8,8	385:850\$	9,3
1918.....	4.020:024\$	1.410:545\$	35,1	420:033\$	10,4	421:275\$	10,5	421:275\$	10,5
1919.....	4.346:771\$	1.295:062\$	29,8	96:549\$	2,2	460:888\$	10,6	682:541\$	15,7
Média (Moyenne).....	4.179:366\$	1.215:371\$	29,1	80:537\$	1,9	415:376\$	9,9	496:555\$	11,9
1923.....	6.449:239\$	678:400\$	10,5	145:000\$	2,2	755:350\$	11,7	1.491:854\$	23,1
1924.....	6.449:639\$	587:003\$	9,1	145:000\$	2,2	755:350\$	11,7	1.491:854\$	23,1
1925.....	6.799:524\$	1.154:000\$	17,0	145:000\$	2,1	865:350\$	12,7	1.609:739\$	23,7
Média (Moyenne).....	6.566:134\$	806:467\$	12,3	145:000\$	2,2	792:016\$	12,1	1.531:149\$	23,3

ESTADO DE MATTO GROSSO

DESIGNAÇÃO DÉSIGNATION	Despesa total Dépense totale	Poder executivo e Secretarias Pouvoir exécutif et Secrétariats		Poder legislativo Pouvoir législatif		Justiça e Magistatura Justice et Magistrature		Defesa e segurança publica Défense et sûreté publique	
		Despesa Dépense	%	Despesa Dépense	%	Despesa Dépense	%	Despesa Dépense	%
		1914.....	4.497:899\$	148:717\$	3,3	70:784\$	1,6	305:829\$	6,8
1915.....	4.192:368\$	150:184\$	3,6	76:669\$	1,8	329:211\$	7,9	1.076:116\$	25,7
1916.....	4.354:746\$	155:384\$	3,6	66:098\$	1,5	300:545\$	7,0	1.041:306\$	24,8
Média (Moyenne).....	4.348:338\$	151:428\$	3,5	71:184\$	1,6	313:528\$	7,2	1.103:521\$	25,4
1917.....	4.183:071\$	133:003\$	3,2	5:544\$	0,1	332:774\$	7,9	1.332:693\$	31,9
1918.....	4.495:945\$	159:564\$	3,6	127:327\$	2,8	343:260\$	7,6	1.300:773\$	28,9
1919.....	5.196:117\$	180:600\$	3,5	83:554\$	1,6	358:024\$	6,9	1.403:163\$	27,0
Média (Moyenne).....	4.626:044\$	157:722\$	3,4	72:142\$	1,6	344:686\$	7,5	1.345:543\$	29,1
1923.....	4.758:271\$	196:660\$	4,1	89:280\$	1,9	419:180\$	8,8	1.247:795\$	26,2
1924.....	4.732:175\$	199:060\$	4,2	94:280\$	2,0	385:580\$	8,1	1.202:789\$	25,4
1925.....	5.245:002\$	215:045\$	4,1	99:655\$	1,9	461:566\$	8,8	1.374:191\$	26,2
Média (Moyenne).....	4.911:816\$	203:588\$	4,1	94:405\$	1,9	422:107\$	8,6	1.274:925\$	26,0

Confronto com a despesa fixada para os exercicios financeiros de 1923 a 1925
Comparée avec la dépense fixée pour les exercices financiers de 1923 à 1925

DISCRIMINAÇÃO DA DESPESA
SPÉCIFICATION DE LA DÉPENSE

Instrução publica Instruction publique		Obras publicas Travaux publics		Divida publica (Juros, amortização, etc.) Dette publique (intérêts, amortis- sements, etc.)		Classes inactivas Retraites		Arrecadação de rendas Perception de revenus		Outras despesas Autres dépenses	
Despesa Dépense	%	Despesa Dépense	%	Despesa Dépense	%	Despesa Dépense	%	Despesa Dépense	%	Despesa Dépense	%
44:165\$	3,3	63:169\$	4,8	—	—	31:426\$	2,4	305:377\$	23,0	52:453\$	4,0
41:218\$	4,1	7:027\$	0,7	—	—	27:223\$	2,7	233:898\$	23,3	59:230\$	5,9
74:901\$	4,8	7:916\$	0,5	—	—	44:155\$	2,9	250:500\$	16,1	338:010\$	21,7
53:428\$	4,1	26:037\$	2,0	—	—	34:268\$	2,6	263:258\$	20,3	149:898\$	11,6
87:480\$	5,4	45:666\$	2,8	—	—	41:170\$	2,5	312:290\$	19,4	229:298\$	14,2
115:689\$	5,6	50:843\$	2,5	—	—	42:892\$	2,1	373:780\$	18,2	507:547\$	24,7
105:314\$	6,4	117:153\$	7,1	—	—	45:838\$	2,8	359:648\$	21,8	9:385\$	0,6
102:828\$	5,8	71:221\$	4,0	—	—	43:300\$	2,4	348:573\$	19,7	248:741\$	14,0
319:735\$	12,8	256:000\$	10,3	—	—	67:494\$	2,7	282:600\$	11,3	83:524\$	3,4
343:234\$	13,2	256:000\$	9,8	4:000\$	0,2	80:727\$	3,1	282:600\$	10,9	58:790\$	2,3
497:505\$	14,1	256:000\$	7,3	20:000\$	0,6	85:789\$	2,4	411:000\$	11,6	135:273\$	3,8
386:825\$	13,5	256:000\$	8,9	8:000\$	0,3	78:003\$	2,7	325:400\$	11,3	92:529\$	3,2

ESTADO DO PARANÁ

DESIGNAÇÃO DÉSIGNATION	Despesa total Dépense totale	Poder executivo e Secretarias Pouvoir exécutif et Secrétariats		Poder legislativo Pouvoir législatif		Justiça e Magistatura Justice et Magistrature		Defesa e segurança publica Défense et sûreté publique		
		Despesa Dépense	%	Despesa Dépense	%	Despesa Dépense	%	Despesa Dépense	%	
		1914.....	131:140\$	3,3	—	—	1.522:345\$	38,5	89:970\$	2,3
1915.....	311:115\$	10,2	—	—	696:933\$	22,9	271:619\$	8,9	183:872\$	6,0
1916.....	334:430\$	11,3	—	—	376:224\$	12,7	248:435\$	8,4	182:474\$	6,2
Média (Moyenne).....	258:695\$	7,8	—	—	865:187\$	26,1	203:341\$	6,1	197:654\$	6,0
1917.....	356:905\$	8,6	—	—	1.568:792\$	37,6	232:629\$	5,6	181:251\$	4,3
1918.....	418:152\$	10,4	—	—	784:108\$	19,5	251:860\$	6,3	169:642\$	4,2
1919.....	494:891\$	11,4	—	—	753:828\$	17,3	295:437\$	6,8	169:767\$	3,9
Média (Moyenne).....	423:316\$	10,1	—	—	1.035:576\$	24,8	259:975\$	6,2	173:553\$	4,2
1923.....	906:600\$	14,1	—	—	681:635\$	10,6	250:000\$	3,9	897:100\$	13,9
1924.....	940:600\$	14,6	30:000\$	0,5	681:635\$	10,6	250:000\$	3,9	897:100\$	13,9
1925.....	878:400\$	12,9	—	—	681:635\$	10,0	250:000\$	3,7	948:900\$	14,0
Média (Moyenne).....	908:533\$	13,8	10:000\$	0,2	681:635\$	10,4	250:000\$	3,8	914:367\$	13,9

ESTADO DO RIO DE JANEIRO

DESIGNAÇÃO DÉSIGNATION	Despesa total Dépense totale	Poder executivo e Secretarias Pouvoir exécutif et Secrétariats		Poder legislativo Pouvoir législatif		Justiça e Magistatura Justice et Magistrature		Defesa e segurança publica Défense et sûreté publique		
		Despesa Dépense	%	Despesa Dépense	%	Despesa Dépense	%	Despesa Dépense	%	
		1914.....	489:211\$	10,9	601:775\$	13,4	105:700\$	2,4	81:836\$	1,8
1915.....	525:610\$	12,5	319:552\$	7,6	46:300\$	1,1	95:548\$	2,3	545:165\$	13,0
1916.....	529:698\$	12,2	210:257\$	4,8	42:400\$	1,0	89:815\$	2,1		

XVI — Despesa estadual effectuada nos exercicios financeiros de 1914 a 1919 em confronto com a despesa fixada para os exercicios financeiros de 1923 a 1925

Dépense des États réalisée dans les exercices financiers de 1914 à 1919 comparée avec la dépense fixée pour les exercices financiers de 1923 à 1925

DESIGNAÇÃO DESIGNATION	Despesa total Dépense totale	DISCRIMINAÇÃO DA DESPESA SPÉCIFICATION DE LA DÉPENSE																			
		Poder executivo e Secretarias Pouvoir exécutif et Secrétariats		Poder legislativo Pouvoir législatif		Justiça e Magistratura Justice et Magistrature		Defesa e segurança publicas Défense et sûreté publique		Instrução publica Instruction publique		Obras publicas Travaux publics		Divida publica (Juros, amortização, etc.) Dette publique (intérêts, amortissements, etc.)		Classes inactivas Retraites		Arrecadação de rendas Perception de revenus		Outras despesas Autres dépenses	
		Despesa Dépense	%	Despesa Dépense	%	Despesa Dépense	%	Despesa Dépense	%	Despesa Dépense	%	Despesa Dépense	%	Despesa Dépense	%	Despesa Dépense	%	Despesa Dépense	%	Despesa Dépense	%

ESTADO DE MINAS GERAES

1914.....	33.914:495\$	818:527\$	2,4	449:767\$	1,3	1.573:755\$	4,7	4.749:284\$	14,0	5.393:971\$	15,9	2.830:106\$	8,3	7.820:192\$	23,1	907:798\$	2,7	2.463:716\$	7,2	6.907:379\$	20,4
1915.....	30.190:904\$	853:637\$	2,8	499:360\$	1,7	1.661:391\$	5,5	4.993:475\$	16,5	5.764:534\$	19,1	1.520:766\$	5,0	6.762:095\$	22,4	952:976\$	3,2	2.728:807\$	9,0	4.453:863\$	14,8
1916.....	30.372:464\$	918:286\$	3,0	486:965\$	1,6	1.659:590\$	5,5	5.248:466\$	17,3	5.753:538\$	19,0	1.274:659\$	4,2	5.824:553\$	19,2	926:128\$	3,0	3.083:917\$	10,1	5.196:360\$	17,1
Média (Moyenne)....	31.492:621\$	863:483\$	2,7	478:697\$	1,5	1.631:579\$	5,2	4.997:076\$	15,9	5.637:348\$	17,9	1.875:177\$	5,9	6.802:280\$	21,6	928:967\$	3,0	2.758:813\$	8,8	5.519:201\$	17,5
1917.....	32.508:029\$	880:286\$	2,7	496:096\$	1,5	1.713:019\$	5,3	5.160:626\$	15,9	6.391:538\$	19,7	1.897:572\$	5,8	6.393:115\$	19,7	949:589\$	2,9	3.251:091\$	10,0	5.375:097\$	16,5
1918.....	38.193:308\$	849:905\$	2,2	491:152\$	1,3	1.936:776\$	5,1	5.586:075\$	14,6	6.665:527\$	17,4	3.282:553\$	8,6	9.253:209\$	24,2	946:035\$	2,5	3.430:900\$	9,0	5.751:176\$	15,1
1919.....	39.662:097\$	870:323\$	2,2	515:520\$	1,3	1.805:644\$	4,6	5.400:788\$	13,6	5.908:606\$	14,9	1.654:792\$	4,2	9.366:938\$	23,6	1.063:900\$	2,7	4.137:549\$	10,4	8.938:067\$	22,5
Média (Moyenne)....	36.787:811\$	866:838\$	2,3	500:923\$	1,4	1.818:480\$	4,9	5.382:486\$	14,6	6.321:890\$	17,2	2.278:306\$	6,2	8.337:754\$	22,7	986:508\$	2,7	3.606:513\$	9,8	6.688:113\$	18,2
1923.....	64.541:485\$	1.426:150\$	2,2	716:125\$	1,1	2.030:004\$	3,1	8.696:590\$	13,5	9.470:470\$	14,7	3.250:000\$	5,0	9.785:751\$	15,2	1.210:123\$	1,9	5.323:200\$	8,2	22.633:072\$	35,1
1924.....	68.314:134\$	2.830:324\$	4,2	746:754\$	1,1	2.545:732\$	3,7	10.869:438\$	15,9	11.363:644\$	16,6	4.190:480\$	6,1	9.316:146\$	13,6	1.208:332\$	1,8	5.658:321\$	8,3	19.584:963\$	28,7
1925.....	74.784:981\$	2.538:736\$	3,4	736:754\$	1,0	2.611:220\$	3,5	11.089:970\$	14,8	12.438:551\$	16,6	5.152:296\$	6,9	9.888:148\$	13,2	1.219:583\$	1,6	5.799:735\$	7,8	23.309:988\$	31,2
Média (Moyenne)....	69.213:533\$	2.265:070\$	3,3	733:211\$	1,0	2.395:652\$	3,5	10.218:666\$	14,8	11.090:888\$	16,0	4.197:592\$	6,1	9.663:348\$	14,0	1.212:679\$	1,7	5.593:752\$	8,1	21.842:675\$	31,5

ESTADO DO PARÁ

1914.....	12.102:860\$	309:159\$	2,6	190:391\$	1,6	466:201\$	3,9	889:732\$	7,3	537:690\$	4,4	78:640\$	0,6	7.160:650\$	59,2	127:845\$	1,0	142:678\$	1,2	2.199:874\$	18,2
1915.....	10.431:957\$	322:886\$	3,1	160:321\$	1,5	607:681\$	5,8	1.241:963\$	11,9	1.144:735\$	11,0	20:161\$	0,2	4.333:719\$	41,5	120:373\$	1,2	106:803\$	1,0	2.373:315\$	22,8
1916.....	12.337:140\$	790:593\$	6,4	132:217\$	1,1	496:802\$	4,0	983:994\$	16,1	683:822\$	5,6	90:365\$	0,7	4.496:852\$	36,5	208:566\$	1,7	200:582\$	1,6	3.248:347\$	26,3
Média (Moyenne)....	11.623:986\$	474:213\$	4,1	160:976\$	1,4	523:561\$	4,5	1.371:896\$	11,8	790:416\$	6,8	63:055\$	0,5	5.330:407\$	45,9	152:262\$	1,3	150:021\$	1,3	2.607:179\$	22,4
1917.....	13.222:434\$	428:332\$	3,2	111:910\$	0,9	825:426\$	6,2	2.279:594\$	17,2	1.557:845\$	11,8	60:307\$	0,5	2.677:928\$	20,3	625:420\$	4,7	248:874\$	1,9	4.406:798\$	33,3
1918.....	14.050:138\$	423:203\$	3,0	157:846\$	1,1	886:013\$	6,3	2.057:143\$	14,6	1.526:343\$	10,9	50:668\$	0,4	3.241:320\$	23,1	793:596\$	5,6	310:566\$	2,2	4.603:440\$	32,8
1919.....	14.574:194\$	406:634\$	2,8	159:276\$	1,1	857:467\$	5,9	2.061:914\$	14,1	1.530:005\$	10,5	11:205\$	0,1	3.721:823\$	25,5	842:332\$	5,8	383:943\$	2,6	4.599:595\$	31,6
Média (Moyenne)....	13.948:922\$	419:370\$	3,0	143:011\$	1,0	856:302\$	6,2	2.132:883\$	15,3	1.538:064\$	11,0	40:727\$	0,3	3.213:690\$	23,0	753:783\$	5,4	314:461\$	2,3	4.536:611\$	32,5
1923.....	10.494:956\$	159:080\$	1,5	150:840\$	1,4	894:250\$	8,5	1.897:092\$	18,1	1.485:609\$	14,2	30:000\$	0,3	1.665:000\$	15,9	976:485\$	9,3	172:776\$	1,6	3.063:824\$	29,2
1924.....	11.103:962\$	159:080\$	1,4	150:840\$	1,4	896:050\$	8,1	1.926:533\$	17,3	1.512:339\$	13,6	30:000\$	0,3	2.250:000\$	20,3	927:617\$	8,3	172:782\$	1,6	3.078:721\$	27,7
1925.....	11.595:714\$	161:080\$	1,4	210:320\$	1,8	896:050\$	7,7	1.917:606\$	16,5	1.511:579\$	13,0	30:000\$	0,3	2.475:000\$	21,4	927:617\$	8,0	186:682\$	1,6	3.279:780\$	28,3
Média (Moyenne)....	11.064:877\$	159:746\$	1,4	170:667\$	1,5	895:450\$	8,1	1.913:744\$	17,3	1.503:176\$	13,6	30:000\$	0,3	2.130:000\$	19,3	943:906\$	8,5	177:413\$	1,6	3.140:775\$	28,4

ESTADO DA PARAHYBA

1914.....	3.379:509\$	78:899\$	8,4	48:990\$	1,5	311:784\$	9,3	905:666\$	26,8	419:256\$	12,4	104:346\$	3,0	79:402\$	2,3	290:590\$	8,6	558:701\$	16,5	581:875\$	17,2
1915.....	3.298:628\$	77:771\$	2,4	50:244\$	1,5	309:386\$	9,4	810:734\$	24,6	440:176\$	13,3	69:319\$	2,1	241:213\$	7,3	288:165\$	8,7	576:547\$	17,5	435:073\$	13,2
1916.....	3.749:365\$	81:478\$	2,2	78:548\$	2,1	328:358\$	8,7	880:777\$	23,5	487:979\$	13,0	240:902\$	6,4	240:601\$	6,4	246:118\$	6,6	667:045\$	17,8	497:559\$	13,3
Média (Moyenne)....	3.475:834\$	79:383\$	2,3	59:261\$	1,7	316:509\$	9,1	865:726\$	24,9	449:137\$	12,9	138:189\$	4,0	187:072\$	5,4	274:958\$	7,9	600:764\$	17,3	504:835\$	14,5
1917.....	6.108:254\$	118:433\$	1,9	65:539\$	1,0	335:044\$	5,5	1.114:016\$	18,2	639:321\$	10,5	1.094:387\$	17,9	479:669\$	7,9	267:428\$	4,4	1.084:267\$	17,8	910:150\$	14,9
1918.....	7.618:314\$	128:810\$	1,7	60:458\$	0,8	374:465\$	4,9	1.352:989\$	17,7	788:696\$	10,4	2.150:762\$	28,2	161:762\$	2,1	341:930\$	4,5	1.027:822\$	13,5	1.231:120\$	16,3
1919.....	6.167:018\$	128:244\$	2,1	66:117\$	1,0	370:071\$	6,0	1.329:813\$	21,6	859:517\$	13,9	943:279\$	15,3	133:056\$	2,2	336:228\$	5,5	981:747\$	15,9	1.018:946\$	16,5
Média (Moyenne)....	6.631:195\$	124:996\$	1,9	64:038\$	1,0	359:860\$	5,4	1.265:606\$	19,1	762:511\$	11,5	1.396:143\$	21,1	258:162\$	3,9	315:195\$	4,7	1.031:279\$	15,5	1.053:405\$	15,9
1923.....	5.085:770\$	134:348\$	2,6	82:680\$	1,6	400:476\$	7,9	1.112:963\$	21,9	951:931\$	18,7	223:735\$	4,4	—	—	353:485\$	7,0	709:905\$	14,0	1.114:247\$	21,9
1924.....	6.530:930\$	114:308\$	1,7	149:800\$	2,3	401:980\$	6,2	1.227:392\$	18,8	983:151\$	15,1	600:000\$	9,2	—	—	357:910\$	5,5	863:009\$	13,2	1.833:380\$	28,0
1925.....	9.201:375\$	180:536\$	2,0	148:880\$	1,6	481:445\$	5,2	1.700:326\$	18,5	1.507:993\$	16,4	475:171\$	5,2	230:838\$	2,5	385:477\$	4,2	1.220:033\$	13,2	2.870:626\$	31,2
Média (Moyenne)....	6.939:358\$	143:064\$	2,1	127:120\$	1,8	427:967\$	6,2	1.346:893\$	19,4	1.147:692\$	16,5	433:635\$	6,2	76:946\$	1,1	365:624\$	5,3	930:999\$	13,4	1.939:418\$	28,0

XVI — Despesa estadual effectuada nos exercicios financeiros de 1914 a 1919 em confronto com a despesa fixada para os exercicios financeiros de 1923 a 1925
 Dépense des États réalisée dans les exercices financiers de 1914 à 1919 comparée avec la dépense fixée pour les exercices financiers de 1923 à 1925

DESIGNAÇÃO DÉSIGNATION	Despesa total Dépense totale	DISCRIMINAÇÃO DA DESPESA SPÉCIFICATION DE LA DÉPENSE																			
		Poder executivo e Secretarias Pouvoir exécutif et Secrétariats		Poder legislativo Pouvoir législatif		Justiça e Magistratura Justice et Magistrature		Defesa e segurança pública Défense et sûreté publique		Instrução pública Instruction publique		Obras publicas Travaux publics		Divida publica (Juros, amortização, etc.) Dette publique (intérêts, amortissements, etc.)		Classes inactivas Rétraites		Arrecadação de rendas Perception de revenus		Outras despesas Autres dépenses	
		Despesa Dépense	%	Despesa Dépense	%	Despesa Dépense	%	Despesa Dépense	%	Despesa Dépense	%	Despesa Dépense	%	Despesa Dépense	%	Despesa Dépense	%	Despesa Dépense	%	Despesa Dépense	%

ESTADO DO PARANÁ

1914.....	9.300:461\$	747:857\$	8,0	153:616\$	1,6	455:507\$	4,9	2.077:260\$	22,3	1.077:225\$	11,6	568:776\$	6,1	905:131\$	9,8	203:712\$	2,2	777:101\$	8,4	2.334:276\$	25,1
1915.....	9.919:151\$	561:070\$	5,7	89:762\$	0,9	442:123\$	4,5	2.045:319\$	20,6	979:174\$	9,9	1.029:878\$	10,4	1.094:067\$	11,0	241:152\$	2,4	716:054\$	7,2	2.720:352\$	27,4
1916.....	11.995:433\$	635:066\$	5,3	130:469\$	1,1	456:106\$	3,8	2.043:660\$	17,0	993:269\$	8,3	1.175:760\$	9,8	1.192:762\$	9,9	262:093\$	2,2	809:858\$	6,8	4.296:390\$	35,8
Médian (Moyenne)....	10.405:015\$	647:998\$	6,2	124:616\$	1,2	451:245\$	4,3	2.055:479\$	19,7	1.016:556\$	9,8	924:805\$	8,9	1.063:987\$	10,2	235:652\$	2,3	767:671\$	7,4	3.117:006\$	30,0
1917.....	10.003:950\$	566:463\$	5,6	112:130\$	1,1	462:479\$	4,6	2.099:140\$	21,0	1.036:845\$	10,4	1.120:160\$	11,2	1.270:322\$	12,7	316:329\$	3,2	830:532\$	8,3	2.159:350\$	21,9
1918.....	11.491:450\$	724:106\$	6,3	120:785\$	1,0	457:930\$	4,0	1.929:913\$	16,8	1.268:319\$	11,0	1.041:558\$	9,1	2.016:813\$	17,6	346:273\$	3,0	826:755\$	7,2	2.758:998\$	24,0
1919.....	12.169:353\$	394:885\$	3,2	121:956\$	1,0	469:947\$	3,9	2.052:350\$	16,9	1.236:554\$	10,2	869:671\$	7,1	3.140:903\$	25,8	391:263\$	3,2	959:178\$	7,9	2.532:646\$	20,8
Médian (Moyenne)....	11.221:584\$	561:818\$	5,0	118:290\$	1,1	463:452\$	4,1	2.027:134\$	18,1	1.180:573\$	10,5	1.010:463\$	9,0	2.142:679\$	19,1	351:355\$	3,1	872:155\$	7,8	2.493:665\$	22,2
1923.....	12.247:320\$	110:880\$	0,9	123:900\$	1,0	545:400\$	4,4	2.006:913\$	16,4	1.562:780\$	12,8	682:000\$	5,6	4.115:261\$	33,6	429:353\$	3,5	1.109:760\$	9,1	1.561:073\$	12,7
1924.....	13.477:000\$	163:987\$	1,2	140:800\$	1,0	668:400\$	5,0	2.522:260\$	18,7	1.793:780\$	13,3	682:000\$	5,1	4.474:840\$	33,2	420:000\$	3,1	1.161:040\$	8,6	1.449:893\$	10,8
1925.....	14.748:300\$	175:580\$	1,2	140:800\$	1,0	696:800\$	4,7	2.801:398\$	19,0	1.962:980\$	13,3	870:000\$	5,9	5.035:600\$	34,1	440:000\$	3,0	1.127:800\$	7,6	1.497:342\$	10,2
Médian (Moyenne)....	13.490:873\$	150:149\$	1,1	135:167\$	1,0	636:867\$	4,7	2.443:523\$	18,1	1.773:180\$	13,2	744:667\$	5,5	4.541:900\$	33,7	429:784\$	3,2	1.132:867\$	8,4	1.502:769\$	11,1

ESTADO DE PERNAMBUCO

1914.....	12.761:895\$	100:170\$	0,8	372:271\$	2,9	841:214\$	6,6	2.407:780\$	18,9	1.051:785\$	8,2	1.332:455\$	10,4	3.175:072\$	24,9	530:386\$	4,1	938:875\$	7,4	2.011:885\$	15,8
1915.....	13.632:860\$	92:917\$	0,7	367:188\$	2,7	864:485\$	6,3	2.611:172\$	19,2	986:470\$	7,2	2.664:384\$	19,5	3.004:193\$	22,0	506:447\$	3,7	783:747\$	5,8	1.751:857\$	12,9
1916.....	14.685:173\$	110:205\$	0,8	379:423\$	2,6	873:121\$	5,9	2.735:588\$	18,6	1.035:789\$	7,1	1.452:574\$	9,9	4.782:704\$	32,6	499:691\$	3,4	885:519\$	6,0	1.930:559\$	13,1
Médian (Moyenne)....	13.693:309\$	101:097\$	0,7	372:961\$	2,7	859:607\$	6,3	2.584:847\$	18,9	1.024:691\$	7,5	1.816:471\$	13,3	3.653:990\$	26,7	512:175\$	3,7	869:380\$	6,3	1.898:100\$	13,9
1917.....	15.055:343\$	89:885\$	0,6	317:423\$	2,1	870:104\$	5,8	2.666:234\$	17,7	1.023:255\$	6,8	1.512:942\$	10,0	5.296:103\$	35,2	498:789\$	3,3	835:579\$	5,6	1.945:029\$	12,9
1918.....	15.055:343\$	89:885\$	0,6	317:423\$	2,1	870:104\$	5,8	2.666:234\$	17,7	1.023:255\$	6,8	1.512:942\$	10,0	5.296:103\$	35,2	498:789\$	3,3	835:579\$	5,6	1.945:029\$	12,9
1919.....	15.055:343\$	89:885\$	0,6	317:423\$	2,1	870:104\$	5,8	2.666:234\$	17,7	1.023:255\$	6,8	1.512:942\$	10,0	5.296:103\$	35,2	498:789\$	3,3	835:579\$	5,6	1.945:029\$	12,9
Médian (Moyenne)....	15.055:343\$	89:885\$	0,6	317:423\$	2,1	870:104\$	5,8	2.666:234\$	17,7	1.023:255\$	6,8	1.512:942\$	10,0	5.296:103\$	35,2	498:789\$	3,3	835:579\$	5,6	1.945:029\$	12,9
1923.....	28.167:836\$	324:624\$	1,2	398:578\$	1,4	1.618:534\$	5,7	6.163:784\$	21,9	2.263:616\$	8,0	1.200:000\$	4,3	7.752:128\$	27,5	1.014:767\$	3,6	1.671:009\$	5,9	5.760:796\$	20,5
1924.....	28.167:836\$	324:624\$	1,2	398:578\$	1,4	1.618:534\$	5,8	6.163:784\$	21,9	2.263:616\$	8,0	2.400:000\$	8,5	7.752:128\$	27,5	1.014:767\$	3,6	1.671:009\$	5,9	4.560:796\$	16,2
1925.....	33.090:684\$	454:716\$	1,4	442:510\$	1,3	1.708:970\$	5,2	6.957:034\$	21,0	2.313:668\$	7,0	4.800:000\$	14,5	7.259:905\$	21,9	1.123:287\$	3,4	1.951:833\$	5,9	6.079:661\$	18,4
Médian (Moyenne)....	29.808:785\$	367:988\$	1,2	413:222\$	1,4	1.648:679\$	5,5	6.428:218\$	21,6	2.280:300\$	7,6	2.800:000\$	9,4	7.587:720\$	25,5	1.050:940\$	3,5	1.764:634\$	5,9	5.467:084\$	18,4

ESTADO DO PIAUHY

1914.....	1.302:719\$	113:721\$	8,7	26:797\$	2,1	105:490\$	8,1	384:969\$	29,6	116:542\$	8,9	104:644\$	8,0	—	—	40:533\$	3,1	152:367\$	11,7	257:656\$	19,8
1915.....	1.482:787\$	119:792\$	8,1	34:914\$	2,3	95:281\$	6,4	319:481\$	21,5	84:247\$	5,7	124:481\$	8,4	—	—	29:044\$	2,0	172:045\$	11,6	503:502\$	34,0
1916.....	1.500:033\$	104:782\$	7,0	34:966\$	2,3	103:184\$	6,9	440:068\$	29,3	95:510\$	6,4	108:594\$	7,2	—	—	45:483\$	3,0	200:727\$	13,4	366:719\$	24,5
Médian (Moyenne)....	1.428:513\$	112:765\$	7,9	32:226\$	2,2	101:318\$	7,1	381:506\$	26,7	98:766\$	6,9	112:573\$	7,9	—	—	38:354\$	2,7	175:046\$	12,3	375:959\$	26,3
1917.....	1.754:765\$	101:362\$	5,8	31:274\$	1,8	207:999\$	11,8	294:152\$	17,0	164:737\$	9,4	149:034\$	8,5	—	—	87:068\$	5,0	202:360\$	11,5	512:761\$	29,2
1918.....	1.991:495\$	108:399\$	5,4	41:387\$	2,1	210:634\$	10,6	316:227\$	15,9	172:271\$	8,7	153:770\$	7,7	—	—	94:419\$	4,7	230:945\$	11,6	663:443\$	33,3
1919.....	1.850:898\$	116:550\$	6,3	39:541\$	2,1	209:316\$	11,3	380:477\$	20,6	185:893\$	10,1	167:848\$	9,1	—	—	102:237\$	5,5	239:485\$	12,9	409:551\$	22,1
Médian (Moyenne)....	1.865:719\$	108:770\$	5,8	37:400\$	2,0	209:316\$	11,2	331:619\$	17,8	174:300\$	9,4	156:884\$	8,4	—	—	94:575\$	5,1	224:270\$	12,0	528:585\$	28,3
1923.....	2.051:200\$	135:500\$	6,6	50:400\$	2,4	247:440\$	12,1	427:218\$	20,8	239:250\$	11,7	120:000\$	5,8	75:204\$	3,7	110:748\$	5,4	290:740\$	14,2	354:700\$	17,3
1924.....	2.439:210\$	119:320\$	4,9	60:100\$	2,4	278:100\$	11,4	510:252\$	20,9	244:950\$	10,1	303:000\$	12,4	—	—	110:748\$	4,5	342:220\$	14,0	470:520\$	19,4
1925.....	2.655:000\$	319:920\$	12,0	61:760\$	2,3	270:400\$	10,2	501:096\$	18,9	261:640\$	9,9	320:000\$	12,1	75:000\$	2,8	117:030\$	4,4	369:314\$	13,9	358:840\$	13,5
Médian (Moyenne)....	2.381:803\$	191:580\$	8,1	57:420\$	2,4	265:313\$	11,1	479:522\$	20,2	248:613\$	10,4	247:667\$	10,4	50:066\$	2,1	112:842\$	4,7	334:091\$	14,0	394:687\$	16,6

XVI — Despesa estadual effectuada nos exercicios financeiros de 1914 a 1919, em
Dépense des États réalisée dans les exercices financiers de 1914 à 1919,

DESIGNAÇÃO DÉSIGNATION	Despesa total Dépense totale	Poder executivo e Secretarias Pouvoir exécutif et Secrétariats		Poder legislativo Pouvoir législatif		Justiça e Magistatura Justice et Magistature		Defesa e segurança publica Defense et sécurité publique	
		Despesa Dépense	%	Despesa Dépense	%	Despesa Dépense	%	Despesa Dépense	%

ESTADO DO RIO DE JANEIRO										
Despesa realizada... (Dépense réalisée)	1914.....	16.397:553\$	121:593\$	0,7	435:010\$	2,7	663:276\$	4,0	938:396\$	5,7
	1915.....	11.686:499\$	117:408\$	1,0	256:973\$	2,2	706:671\$	6,1	1.769:887\$	15,1
	1916.....	17.063:881\$	116:820\$	0,7	282:578\$	1,7	714:793\$	4,2	1.753:138\$	10,3
	Média (Moyenne)....	15.049:311\$	118:607\$	0,8	324:854\$	2,1	694:913\$	4,6	1.487:141\$	9,9
	1917.....	13.899:813\$	115:813\$	0,8	294:531\$	2,1	740:252\$	5,3	1.834:450\$	13,2
	1918.....	14.953:835\$	114:300\$	0,8	395:059\$	2,6	731:153\$	4,9	1.915:175\$	12,8
	1919.....	17.474:235\$	132:595\$	0,8	386:264\$	2,2	715:805\$	4,1	2.017:213\$	11,6
	Média (Moyenne)....	15.442:628\$	120:903\$	0,8	358:616\$	2,3	729:072\$	4,7	1.922:280\$	12,4
Despesa fixada... (Dépense fixée)	1923.....	19.050:737\$	190:042\$	1,0	529:902\$	2,8	973:773\$	5,1	2.570:731\$	13,5
	1924.....	25.451:885\$	246:272\$	1,0	554:142\$	2,2	1.001:313\$	3,9	3.181:765\$	12,5
	1925.....	33.859:526\$	444:640\$	1,3	642:558\$	1,9	1.195:880\$	3,5	4.213.626\$	12,4
	Média (Moyenne)....	26.120:717\$	293:651\$	1,1	575:534\$	2,2	1.056:989\$	4,1	3.322:041\$	12,7

ESTADO DO RIO GRANDE DO NORTE										
Despesa realizada... (Dépense réalisée)	1914.....	2.148:881\$	76:159\$	3,5	34:977\$	1,6	218:939\$	10,2	249:329\$	11,6
	1915.....	2.960:228\$	65:101\$	2,2	47:215\$	1,6	206:352\$	7,0	569:660\$	19,2
	1916.....	3.167:041\$	79:305\$	2,5	35:368\$	1,1	201:376\$	6,4	570:320\$	18,0
	Média (Moyenne)....	2.758:717\$	73:522\$	2,6	39:187\$	1,4	204:889\$	7,6	463:103\$	16,8
	1917.....	3.370:393\$	77:666\$	2,3	37:204\$	1,1	183:426\$	5,5	610:194\$	18,1
	1918.....	4.634:126\$	90:665\$	2,0	33:768\$	0,7	207:667\$	4,5	811:172\$	17,5
	1919.....	5.949:272\$	109:910\$	1,8	39:625\$	0,7	278:003\$	4,7	870:647\$	14,6
	Média (Moyenne)....	4.651:264\$	92:747\$	2,0	36:866\$	0,8	223:032\$	4,8	763:670\$	16,4
Despesa fixada... (Dépense fixée)	1923.....	4.509:524\$	105:567\$	2,3	42:460\$	0,9	326:087\$	7,2	1.000:230\$	22,2
	1924.....	5.399:412\$	124:186\$	2,3	48:595\$	0,9	388:758\$	7,2	1.198:669\$	22,2
	1925.....	5.911:934\$	172:200\$	2,9	42:660\$	0,17	434:200\$	7,4	1.279:094\$	21,6
	Média (Moyenne)....	5.273:623\$	133:934\$	2,5	44:572\$	0,9	383:015\$	7,3	1.159:328\$	22,0

ESTADO DO RIO GRANDE DO SUL										
Despesa realizada... (Dépense réalisée)	1914.....	19.555:881\$	1.181:175\$	6,0	126:019\$	0,7	1.625:853\$	8,3	3.687:745\$	18,9
	1915.....	18.895:731\$	1.101:353\$	5,8	125:597\$	0,7	1.675:309\$	8,9	3.943:438\$	20,9
	1916.....	18.561:878\$	1.302:660\$	7,0	122:015\$	0,7	1.776:971\$	9,6	3.754:081\$	20,2
	Média (Moyenne)....	19.004:497\$	1.195:063\$	6,3	124:544\$	0,7	1.692:711\$	8,9	3.795:088\$	20,0
	1917.....	20.803:168\$	1.303:285\$	6,3	152:951\$	0,7	1.886:115\$	9,1	4.278:029\$	20,6
	1918.....	21.240:990\$	1.555:741\$	7,3	284:086\$	1,3	1.863:649\$	8,8	4.469:420\$	21,0
	1919.....	24.954:199\$	1.764:245\$	7,1	173:490\$	0,7	2.031:505\$	8,1	5.001:601\$	20,0
	Média (Moyenne)....	22.332:786\$	1.541:090\$	6,9	203:509\$	0,9	1.927:087\$	8,6	4.583:037\$	20,5
Despesa fixada... (Dépense fixée)	1923.....	118.321:917\$	2.872:745\$	2,4	255:080\$	0,2	3.492:199\$	2,9	7.062:857\$	6,0
	1924.....	85.815:221\$	2.977:267\$	3,5	255:080\$	0,3	1.851:993\$	2,1	7.975:473\$	9,3
	1925.....	128.743:260\$	3.258:494\$	2,5	390:835\$	0,3	1.934:382\$	1,5	21.260:644\$	16,5
	Média (Moyenne)....	110.960:133\$	3.036:169\$	2,7	300:332\$	0,3	2.392:854\$	2,1	12.099:638\$	10,9

confronto com a despesa fixada para os exercicios financeiros de 1923 a 1925
comparée avec la dépense fixée pour les exercices financiers de 1923 à 1925

DISCRIMINAÇÃO DA DESPESA SPÉCIFICATION DE LA DÉPENSE											
Instrução publica Instruction publique		Obras publicas Travaux publics		Divida publica (Juros, amortização, etc.) Dette publique (intérêts, amortis- sements, etc.)		Classes inactivas Retraites		Arrecadação de rendas Perception de revenus		Outras despesas Autres dépenses	
Despesa Dépense	%	Despesa Dépense	%	Despesa Dépense	%	Despesa Dépense	%	Despesa Dépense	%	Despesa Dépense	%

1.669:995\$	10,2	196:108\$	1,2	3.544:114\$	21,6	478:539\$	2,9	910:861\$	5,6	7.439:661\$	45,4
1.721:872\$	14,7	155:792\$	1,3	3.021:747\$	25,9	537:833\$	4,6	882:002\$	7,6	2.516:314\$	21,5
1.741:091\$	10,2	350:427\$	2,0	4.201:461\$	24,6	567:310\$	3,3	952:483\$	5,6	6.383:780\$	37,4
1.710:986\$	11,4	234:109\$	1,6	3.589:107\$	23,8	527:894\$	3,5	915:115\$	6,1	5.446:585\$	36,2
1.825:897\$	13,1	444:062\$	3,2	4.258:677\$	30,7	534:185\$	3,9	1.039:108\$	7,5	2.812:838\$	20,2
1.949:943\$	13,0	2.544:821\$	17,0	4.031:375\$	27,0	499:251\$	3,3	1.162:181\$	7,8	1.610:572\$	10,8
2.057:157\$	11,8	2.663:034\$	15,2	4.355:902\$	24,9	544:683\$	3,1	1.263:369\$	7,2	3.338:211\$	19,1
1.944:332\$	12,6	1.883:972\$	12,2	4.215:318\$	27,3	526:040\$	3,4	1.154:886\$	7,5	2.587:207\$	16,8
2.917:020\$	15,3	2.024:949\$	10,6	5.704:164\$	29,9	601:905\$	3,2	1.097:229\$	5,8	2.441:022\$	12,8
3.778:591\$	14,8	3.751:642\$	14,7	8.366:586\$	32,9	600:000\$	2,4	1.950:024\$	7,7	2.021:550\$	7,9
5.263:567\$	15,6	6.000:000\$	17,7	8.403:614\$	24,8	544:463\$	1,6	1.811:890\$	5,4	5.334:290\$	15,8
3.986:393\$	15,3	3.925:530\$	15,0	7.493:121\$	28,7	582:123\$	2,2	1.619:714\$	6,2	3.265:621\$	12,5

267:498\$	12,4	59:430\$	2,8	497:745\$	23,2	92:633\$	4,3	—	—	652:171\$	30,4
258:645\$	8,7	66:164\$	2,2	896:294\$	30,3	93:196\$	3,2	—	—	757:601\$	25,6
243:829\$	7,7	63:550\$	2,0	830:366\$	26,5	85:632\$	2,7	—	—	1.048:295\$	33,1
256:657\$	9,3	63:048\$	2,3	744:468\$	27,0	90:487\$	3,3	—	—	819:356\$	29,7
274:418\$	8,1	169:511\$	5,0	745:416\$	22,1	78:025\$	2,3	—	—	1.195:534\$	35,5
359:044\$	7,7	399:577\$	8,6	912:521\$	19,7	77:317\$	1,7	—	—	1.742:395\$	37,6
385:891\$	6,5	677:627\$	11,4	756:417\$	12,7	73:023\$	1,2	—	—	2.758:129\$	46,4
339:784\$	7,3	415:572\$	8,9	804:785\$	17,3	76:122\$	1,7	—	—	1.898:686\$	40,8
810:090\$	18,0	150:000\$	3,3	390:000\$	8,7	100:200\$	2,2	—	—	1.584:900\$	35,2
971:894\$	18,0	178:181\$	3,3	469:749\$	8,7	118:787\$	2,2	—	—	1.900:593\$	35,2
1.014:200\$	17,2	200:000\$	3,4	491:000\$	8,3	69:200\$	1,2	438:000\$	7,4	1.771:350\$	29,9
932:061\$	17,7	176:060\$	3,3	450:250\$	8,5	96:062\$	1,8	146:000\$	2,8	1.752:291\$	33,2

3.038:146\$	15,5	3.691:087\$	18,9	513:290\$	2,6	441:344\$	2,3	1.469:639\$	7,5	3.781:583\$	19,3
2.898:256\$	15,3	1.985:548\$	10,0	640:199\$	3,4	501:289\$	2,6	1.521:198\$	8,0	4.513:544\$	23,9
2.929:127\$	15,8	2.011:910\$	11,0	801:246\$	4,3	528:634\$	2,9	1.566:458\$	8,4	3.738:776\$	20,1
2.951:843\$	15,5	2.572:849\$	13,5	651:578\$	3,4	490:422\$	2,6	1.519:098\$	8,0	4.011:301\$	21,1
3.022:017\$	14,5	2.111:241\$	10,1	1.073:310\$	5,2	675:304\$	3,2	1.625:571\$	7,8	4.675:345\$	22,5
3.060:433\$	14,4	3.922:571\$	18,5	777:580\$	3,7	713:261\$	3,4	1.741:697\$	8,2	2.852:361\$	13,4
3.705:480\$	14,9	4.538:610\$	18,2	1.189:901\$	4,8	733:523\$	2,9	1.893:226\$	7,6	3.922:556\$	15,7
3.262:643\$	14,6	3.524:141\$	15,8	1.013:597\$	4,5	707:363\$	3,2	1.753:565\$	7,9	3.816:754\$	17,1
5.027:946\$	4,2	38.581:400\$	32,6	15.358:523\$	13,0	1.291:610\$	1,1	2.806:640\$	2,0	42.172:917\$	35,6
5.038:586\$	5,9	9.550:500\$	11,1	8.919:690\$	10,4	1.379:649\$	1,6	2.069:385\$	2,4	45.797:598\$	53,4
5.487:989\$	4,3	13.163:860\$	10,2	17.876:773\$	13,9	1.529:808\$	1,2	2.384:820\$	1,9	61.455:655\$	47,7
5.184:840\$	4,7	20.431:920\$	18,4	14.051:662\$	12,7	1.400:256\$	1,3	2.253:615\$	2,0	49.808:723\$	44,9

XVI — Despesa estadual effectuada nos exercicios financeiros de 1914 a 1919, em
Dépense des États réalisée dans les exercices financiers de 1914 à 1919

DESIGNAÇÃO DESIGNATION	Despesa total Dépense totale	Poder executivo e Secretarias Pouvoir exécutif et Secrétariats		Poder legislativo Pouvoir législatif		Justiça e Magistratura Justice et Magistrature		Defesa e segurança publica Défense et sûreté publique	
		Despesa Dépense	%	Despesa Dépense	%	Despesa Dépense	%	Despesa Dépense	%
		ESTADO DE SANTA CATARINA							
1914.....	2.781:566\$	149:117\$	5,4	57:666\$	2,0	236:541\$	8,5	478:092\$	17,2
1915.....	3.197:882\$	185:063\$	5,8	56:959\$	1,8	253:246\$	7,9	463:972\$	14,5
1916.....	3.459:311\$	178:035\$	5,2	77:390\$	2,2	259:153\$	7,5	524:919\$	15,2
Média (Moyenne).....	3.146:253\$	170:738\$	5,4	64:005\$	2,0	249:647\$	7,9	489:994\$	15,6
1917.....	4.198:511\$	182:911\$	4,4	77:307\$	1,9	274:057\$	6,5	540:046\$	12,9
1918.....	5.176:886\$	225:376\$	4,4	61:591\$	1,2	334:402\$	6,4	692:680\$	13,4
1919.....	7.933:637\$	276:758\$	3,5	91:191\$	1,1	328:489\$	4,2	821:238\$	10,4
Média (Moyenne).....	5.769:678\$	228:348\$	4,0	76:697\$	1,3	312:314\$	5,4	684:645\$	11,9
1923.....	9.793:803\$	184:620\$	1,9	112:680\$	1,2	494:674\$	5,1	1.081:192\$	11,0
1924.....	11.144:973\$	174:480\$	3,6	115:680\$	1,1	533:998\$	4,8	1.103:884\$	9,9
1925.....	12.215:864\$	193:280\$	1,6	121:740\$	1,0	599:370\$	4,9	1.269:050\$	10,4
Média (Moyenne).....	11.051:547\$	184:127\$	1,7	116:700\$	1,1	542:681\$	4,9	1.151:375\$	10,4
ESTADO DE SÃO PAULO									
1914.....	100.159:761\$	2.908:789\$	2,9	1.587:241\$	1,6	1.978:543\$	2,0	18.624:652\$	18,6
1915.....	93.697:072\$	2.638:361\$	2,8	1.418:651\$	1,5	1.903:703\$	2,1	17.867:332\$	19,1
1916.....	86.444:201\$	2.529:116\$	2,9	1.694:071\$	2,0	2.013:342\$	2,3	17.807:881\$	20,6
Média (Moyenne).....	93.433:678\$	2.692:089\$	2,9	1.566:654\$	1,7	1.995:196\$	2,1	18.099:922\$	19,4
1917.....	97.793:993\$	2.595:631\$	2,7	1.378:364\$	1,4	2.035:094\$	2,1	21.480:477\$	22,0
1918.....	103.388:133\$	2.897:746\$	2,8	1.118:109\$	1,1	2.017:718\$	2,0	20.018:878\$	19,4
1919.....	110.902:106\$	2.939:716\$	2,6	1.450:383\$	1,3	2.180:867\$	2,0	24.305:931\$	21,9
Média (Moyenne).....	104.028:077\$	2.811:029\$	2,7	1.315:619\$	1,3	2.074:569\$	2,0	21.935:095\$	21,1
1923.....	189.181:000\$	3.195:480\$	1,7	1.398:045\$	0,7	3.998:600\$	2,1	26.777:602\$	15,2
1924.....	201.511:000\$	4.165:100\$	2,0	1.558:859\$	0,8	4.727:394\$	2,3	32.220:420\$	16,0
1925.....	288.980:306\$	5.451:706\$	1,9	2.367:048\$	0,8	5.219:734\$	1,8	55.709:710\$	19,3
Média (Moyenne).....	226.557:435\$	4.270:762\$	1,9	1.774:651\$	0,8	4.647:526\$	2,1	38.902:577\$	17,2
ESTADO DE SERGIPE									
1914.....	3.754:154\$	78:936\$	2,1	78:418\$	2,1	226:462\$	6,0	454:057\$	12,1
1915.....	2.943:670\$	100:583\$	3,4	52:930\$	1,8	237:711\$	8,1	492:625\$	15,4
1916.....	3.635:304\$	134:216\$	3,7	96:081\$	2,6	237:308\$	6,5	492:872\$	13,6
Média (Moyenne).....	3.444:376\$	104:578\$	3,0	75:810\$	2,2	233:827\$	6,8	466:518\$	13,5
1917.....	4.211:900\$	95:860\$	2,3	57:636\$	1,4	240:076\$	5,7	569:786\$	13,5
1918.....	5.229:462\$	120:643\$	2,3	95:111\$	1,8	245:347\$	4,7	648:095\$	12,4
1919.....	6.425:674\$	131:779\$	2,1	67:611\$	1,1	246:365\$	3,8	660:151\$	10,3
Média (Moyenne).....	5.289:015\$	116:094\$	2,2	73:453\$	1,4	243:917\$	4,6	626:011\$	11,8
1923.....	4.995:050\$	136:760\$	2,7	76:760\$	1,5	278:090\$	5,6	803:551\$	16,2
1924.....	4.995:043\$	134:866\$	2,7	74:926\$	1,5	279:722\$	5,6	809:197\$	16,2
1925.....	6.130:998\$	165:537\$	2,7	91:965\$	1,5	343:346\$	5,6	923:221\$	16,2
Média (Moyenne).....	5.373:697\$	145:721\$	2,7	81:217\$	1,6	306:393\$	5,5	870:325\$	16,2

confronto com a despesa fixada para os exercicios financeiros de 1923 a 1925
comparée avec la dépense fixée pour les exercices financiers de 1923 à 1925

DISCRIMINAÇÃO DA DESPESA SPÉCIFICATION DE LA DÉPENSE											
Instrução Publica Instruction publique		Obras publicas Travaux publics		Divida publica (Juros, amortização, etc.) Dette publique (intérêts, amortis- sements, etc.)		Classes inactivas Retraites		Arrecadação de rendas Perception de revenus		Outras despesas Autres dépenses	
Despesa Dépense	%	Despesa Dépense	%	Despesa Dépense	%	Despesa Dépense	%	Despesa Dépense	%	Despesa Dépense	%
ESTADO DE SANTA CATARINA											
512:163\$	18,4	235:857\$	8,5	395:998\$	14,2	88:140\$	3,2	235:145\$	8,5	392:847\$	14,1
514:107\$	16,1	235:550\$	7,3	492:555\$	15,4	89:278\$	2,8	255:553\$	8,0	651:599\$	20,4
533:423\$	15,4	387:398\$	11,2	556:430\$	16,1	91:247\$	2,6	301:742\$	8,7	549:574\$	15,9
519:898\$	16,5	286:268\$	9,1	481:61\$	15,3	89:555\$	2,9	264:147\$	8,4	531:340\$	16,9
575:819\$	13,7	745:022\$	17,7	898:971\$	21,4	95:442\$	2,3	325:378\$	7,7	483:556\$	11,5
765:898\$	14,8	887:481\$	17,1	1.049:496\$	20,3	99:366\$	1,9	394:794\$	7,6	665:832\$	12,9
979:433\$	12,4	1.714:317\$	21,6	904:897\$	11,4	120:634\$	1,4	503:097\$	6,3	2.193:588\$	27,7
773:717\$	13,4	1.115:607\$	19,3	951:121\$	16,5	105:147\$	1,8	407:756\$	7,1	1.114:326\$	19,3
1.559:880\$	15,9	170:000\$	1,7	4.450:000\$	45,4	120:000\$	1,2	651:648\$	6,7	970:109\$	9,9
1.559:664\$	14,0	170:000\$	1,5	5.754:470\$	51,6	120:000\$	1,1	634:620\$	5,7	978:177\$	6,7
1.861:380\$	15,2	280:000\$	1,6	5.854:470\$	47,9	120:000\$	1,0	120:000\$	1,0	1.876:574\$	15,4
1.659:975\$	15,0	180:000\$	1,6	5.352:980\$	48,4	120:000\$	1,1	468:756\$	4,3	1.274:953\$	11,5
ESTADO DE SÃO PAULO											
16.175:760\$	16,1	2.356:791\$	2,4	16.442:425\$	16,4	1.260:516\$	1,3	3.339:034\$	3,3	35.485:960\$	35,4
16.812:794\$	18,0	2.096:598\$	2,3	18.850:721\$	20,1	1.332:523\$	1,4	3.867:876\$	4,1	26.818:613\$	28,6
18.645:800\$	21,6	2.028:280\$	2,3	16.539:137\$	19,1	1.523:004\$	1,8	2.228:638\$	2,6	21.434:932\$	24,8
17.211:451\$	18,4	2.160:556\$	2,3	17.277:428\$	18,5	1.372:014\$	1,5	3.145:199\$	3,4	27.913:169\$	29,8
19.018:679\$	19,4	2.874:923\$	2,9	19.026:617\$	19,5	1.502:030\$	1,5	3.042:276\$	3,1	24.849:902\$	25,4
19.550:178\$	18,9	2.629:185\$	2,5	19.958:584\$	19,3	1.640:479\$	1,6	3.425:853\$	3,3	30.131:403\$	29,1
19.966:273\$	18,0	4.527:360\$	4,1	17.156:792\$	15,5	1.751:451\$	1,6	3.897:832\$	3,5	32.685:507\$	29,5
19.511:710\$	18,7	3.343:823\$	3,2	18.727:331\$	18,0	1.631:320\$	1,6	3.455:320\$	3,3	29.222:270\$	28,1
31.497:432\$	16,7	8.791:175\$	4,7	33.114:167\$	17,5	2.881:787\$	1,5	5.714:823\$	3,0	69.814:889\$	36,9
38.827:340\$	19,3	10.099:339\$	5,0	33.002:145\$	16,4	3.184:099\$	1,6	6.455:512\$	3,2	67.270:802\$	33,4
46.690:716\$	16,1	12.920:339\$	4,5	60.018:645\$	20,8	3.538:545\$	1,2	8.919:762\$	3,1	88.144:101\$	30,5
39.005:163\$	17,2	10.603:618\$	4,7	42.044:986\$	18,5	3.201:473\$	1,4	7.030:032\$	3,1	75.076:597\$	33,1
ESTADO DE SERGIPE											
459:013\$	12,2	—	—	30:000\$	0,8	150:138\$	4,0	251:819\$	6,7	2.025:311\$	54,0
473:063\$	16,1	14:876\$	0,5	140:000\$	4,7	157:887\$	5,4	351:217\$	11,9	962:778\$	32,7
523:281\$	14,4	653:990\$	18,0	104:375\$	2,9	180:466\$	5,0	437:041\$	12,0	775:674\$	21,3
485:119\$	14,1	222:955\$	6,5	91:458\$	2,7	162:831\$	4,7	346:692\$	10,1	1.254:588\$	36,4
616:482\$	14,6	590:438\$	14,0	63:320\$	1,5	192:004\$	4,6	460:738\$	10,9	1.325:609\$	31,5
650:203\$	12,4	27:342\$	0,5	214:150\$	4,1	208:345\$	4,0	537:819\$	10,3	2.482:407\$	47,5
693:969\$	10,8	27:337\$	0,4	634:996\$	9,9	214:134\$	3,3	655:475\$	10,2	3.093:853\$	48,1
653:551\$	12,4	215:039\$	4,1	304:155\$	5,7	204:828\$	3,9	551:344\$	10,4	2.300:623\$	43,5
785:886\$	15,7	244:274\$	4,9	402:050\$	8,1	265:605\$	5,3	545:280\$	10,9	1.451:794\$	29,1
784:222\$	15,7	244:757\$	4,9	404:598\$	8,1	264:737\$	5,3	544:460\$	10,9	1.453:558\$	29,1
962:567\$	15,7	300:419\$	4,9	496:611\$	8,1	324:943\$	5,3	668:279\$	10,9	1.784:120\$	29,1
844:225\$	15,7	263:150\$	4,9	434:420\$	8,1	285:095\$	5,3	586:006\$	10,9	1.563:157\$	29,1

XVII — Despesa estadual, segundo as principais
Dépense fixée des États, d'après les principales

ESTADOS ÉTATS	Despesa total Dépense totale	Poder executivo e Secretarias Pouvoir exécutif et Secrétariats		Poder legislativo Pouvoir législatif		Justiça e Magistratura Justice et Magistrature		Defesa e segurança pública Défense et sûreté publique	
		Despesa Dépense	%	Despesa Dépense	%	Despesa Dépense	%	Despesa Dépense	%
		Alagoas.....	4.716:068\$	316:672\$	6,7	138:670\$	2,9	457:100\$	9,7
Amazonas (1).....	8.992:732\$	338:500\$	3,8	210:218\$	2,3	773:291\$	8,6	1.438:546\$	16,0
Bahia.....	34.004:950\$	226:724\$	0,7	797:512\$	2,3	1.861:637\$	5,5	6.551:914\$	19,3
Ceará.....	6.927:498\$	345:610\$	5,0	139:712\$	2,0	750:091\$	10,8	1.233:403\$	17,8
Espirito Santo.....	8.688:873\$	799:920\$	9,2	100:520\$	1,1	289:160\$	3,3	1.404:840\$	16,2
Goyaz.....	2.496:639\$	263:139\$	10,5	123:538\$	5,0	300:612\$	12,0	799:997\$	32,0
Maranhão.....	6.449:239\$	678:400\$	10,5	145:000\$	2,2	755:350\$	11,7	1.491:854\$	23,1
Matto Grosso.....	4.758:271\$	196:660\$	4,1	89:280\$	1,9	419:180\$	8,8	1.247:795\$	26,2
Minas Geraes.....	64.541:485\$	1.426:150\$	2,2	716:125\$	1,1	2.030:001\$	3,1	8.696:590\$	13,5
Pará.....	10.494:956\$	159:080\$	1,5	150:840\$	1,4	894:250\$	8,5	1.897:092\$	18,1
Parahyba do Norte.....	5.085:770\$	184:348\$	2,6	82:680\$	1,6	400:476\$	7,9	1.112:963\$	21,9
Paraná.....	12.247:320\$	110:880\$	0,9	123:900\$	1,0	545:400\$	4,4	2.006:912\$	16,4
Pernambuco.....	28.167:836\$	324:624\$	1,2	398:578\$	1,4	1.618:534\$	5,7	6.163:784\$	21,9
Piauhy.....	2.051:200\$	135:500\$	6,6	50:400\$	2,4	247:440\$	12,1	427:216\$	20,8
Rio de Janeiro.....	19.050:737\$	190:042\$	1,0	529:902\$	2,8	973:773\$	5,1	2.570:731\$	13,5
Rio Grande do Norte.....	4.509:524\$	105:567\$	2,3	42:460\$	0,9	326:047\$	7,2	1.600:220\$	22,2
Rio Grande do Sul (2).....	118.321:917\$	2.872:745\$	2,4	255:080\$	0,2	3.392:192\$	2,9	7.062:857\$	6,0
Santa Catharina.....	9.793:803\$	184:620\$	1,9	112:680\$	1,2	494:674\$	5,1	1.081:192\$	11,0
São Paulo.....	189.181:000\$	3.195:480\$	1,7	1.398:045\$	0,7	3.995:600\$	2,1	28.777:602\$	15,2
Sergipe.....	4.995:050\$	136:760\$	2,7	76:760\$	1,5	278:090\$	5,6	808:551\$	16,2
TOTAL.....	545.474:868\$	12.141:421\$	2,2	5.681:900\$	1,1	20.802:948\$	3,8	76.792:497\$	14,1

(1) Médias correspondentes ao triennio de 1917-1919, por falta de informações referentes ao orçamento de 1923. (Moyennes triennales de 1917-1919, faute de renseignements sur le budget de 1923).
(2) Inclusive a "despesa extraordinária", no total de 38.793:300\$000. (Y compris la "dépense extraordinaire", au total de 38.793:300\$000).

verbas fixadas para o exercicio financeiro de 1923
titres budgétaires, pour l'exercice financier de 1923

DISCRIMINAÇÃO DA DESPESA SPÉCIFICATION DE LA DÉPENSE											
Instrução pública Instruction publique		Obras públicas Travaux publics		Dívida pública Dette publique		Classes inactivas Retraites		Arrecadação de rendas Perception de revenus		Outras despesas Autres dépenses	
Despesa Dépense	%	Despesa Dépense	%	Despesa Dépense	%	Despesa Dépense	%	Despesa Dépense	%	Despesa Dépense	%
801:316\$	17,0	130:000\$	2,8	378:065\$	6,0	291:584\$	6,2	612:300\$	13,0	571:926\$	12,1
1.001:470\$	11,1	—	—	763:767\$	8,5	445:900\$	5,0	932:351\$	10,4	3.083:689\$	34,3
2.493:756\$	7,4	1.502:000\$	4,4	13.509:691\$	39,7	817:880\$	2,4	1.236:313\$	3,6	5.001:523\$	14,7
1.376:401\$	19,9	—	—	1.297:959\$	18,7	508:423\$	7,3	524:974\$	7,6	750:923\$	10,9
941:000\$	10,8	1.100:000\$	12,7	1.734:733\$	20,0	181:000\$	2,1	415:000\$	4,8	1.722:700\$	19,8
319:735\$	12,8	256:000\$	10,3	—	—	67:494\$	2,7	282:600\$	11,3	83:524\$	3,4
906:600\$	14,1	—	—	681:635\$	10,6	250:000\$	3,9	897:100\$	13,9	643:300\$	10,0
700:000\$	14,7	300:000\$	6,3	360:000\$	7,6	141:136\$	3,0	605:360\$	12,7	696:860\$	14,7
9.470:470\$	14,7	3.250:000\$	5,0	9.785:751\$	15,2	1.210:123\$	1,9	5.323:200\$	8,2	22.633:072\$	35,1
1.485:609\$	14,2	30:000\$	0,3	1.665:000\$	15,9	976:485\$	9,3	172:776\$	1,6	3.063:824\$	29,2
951:931\$	18,7	225:735\$	4,4	—	—	353:485\$	7,0	709:905\$	14,0	1.114:247\$	21,9
1.562:780\$	12,8	682:000\$	5,6	4.115:261\$	33,6	429:353\$	3,5	1.109:760\$	9,1	1.561:073\$	12,7
2.263:616\$	8,0	1.200:000\$	4,3	7.752:128\$	27,5	1.014:767\$	3,6	1.671:009\$	5,9	5.760:796\$	20,5
239:250\$	11,7	120:000\$	5,8	75:204\$	3,7	110:748\$	5,4	290:740\$	14,2	354:700\$	17,3
2.917:020\$	15,3	2.024:949\$	10,6	5.704:164\$	29,9	601:905\$	3,2	1.097:229\$	5,8	2.441:022\$	12,8
810:090\$	18,0	150:000\$	3,3	390:000\$	8,7	100:200\$	2,2	—	—	1.584:900\$	35,2
5.027:946\$	4,3	38.581:400\$	32,6	15.358:523\$	13,0	1.291:610\$	1,1	2.306:640\$	1,9	42.172:917\$	35,6
1.558:880\$	15,9	170:000\$	1,7	4.450:000\$	45,4	120:000\$	1,2	651:648\$	6,7	970:109\$	9,9
31.497:432\$	16,7	8.791:175\$	4,7	33.114:167\$	17,5	2.881:787\$	1,5	5.714:823\$	3,0	69.814:889\$	36,9
785:886\$	15,7	244:274\$	4,9	402:050\$	8,1	265:605\$	5,3	545:280\$	10,9	1.451:794\$	29,1
67.117:190\$	12,3	58.757:533\$	10,8	101.538:098\$	18,6	12.059:455\$	2,2	25.099:008\$	4,6	165.484:768\$	30,3

trienales de 1917-1919, faute de renseignements sur le budget de 1923).
38.793:300\$000).

XVIII — Despesa estadual fixada, segundo os principais títulos orçamentarios, no exercicio financeiro de 1924

Dépense fixée des États, d'après les principaux titres budgétaires, pour l'exercice financier de 1924

ESTADOS ÉTATS	Total Total	DISCRIMINAÇÃO DA DESPESA SPÉCIFICATION DE LA DÉPENSE																			
		Poder executivo Pouvoir exécutif		Poder legislativo Pouvoir législatif		Justiça e Magis- tratura Justice et Magis- trature		Defesa e segurança publica Défense et sûreté publique		Instrução publica Instruction publique	Obras publicas Travaux publics	Divida publica Dette publique	Classes inactivas Retraites	Arrecadação de rendas Perception de revenus	Outras despesas Autres dépenses						
		Despesa Dépense	%	Despesa Dépense	%	Despesa Dépense	%	Despesa Dépense	%	Despesa Dépense	%	Despesa Dépense	%	Despesa Dépense	%	Despesa Dépense	%				
Alagoas.....	5.592:170\$	348:600\$	6,2	138:670\$	2,5	555:700\$	9,9	1.339:201\$	24,0	942:080\$	16,8	100:000\$	1,8	378:065\$	6,8	318:182\$	5,7	631:300\$	11,3	840:371\$	15,0
Amazonas.....	7.991:038\$	446:600\$	5,6	255:420\$	3,2	605:740\$	10,1	1.461:757\$	18,3	1.421:200\$	17,8	70:000\$	0,9	—	—	1.410:641\$	17,7	921:840\$	11,5	1.194:840\$	14,9
Bahia.....	33.720:626\$	216:724\$	0,6	922:901\$	2,7	1.926:000\$	5,7	6.357:010\$	18,9	2.598:772\$	7,7	1.677:900\$	5,0	14.009:691\$	41,6	817:880\$	2,4	1.242:080\$	3,7	3.951:618\$	11,7
Ceará.....	9.237:247\$	417:750\$	4,5	139:306\$	1,5	679:171\$	9,5	1.329:130\$	14,4	1.532:174\$	16,5	—	—	2.895:155\$	31,3	513:704\$	5,9	571:334\$	6,2	949:523\$	10,2
Espirito Santo (1).....	4.344:436\$	300:840\$	6,9	50:260\$	1,2	144:580\$	3,3	714:920\$	16,4	667:420\$	15,4	550:000\$	12,7	867:366\$	20,0	85:000\$	1,9	202:500\$	4,7	761:550\$	17,5
Goyaz.....	2.602:447\$	297:383\$	11,4	144:512\$	5,5	301:412\$	11,6	833:789\$	32,0	343:234\$	13,2	256:000\$	9,8	4:000\$	0,2	80:727\$	3,1	282:600\$	10,9	58:790\$	2,3
Maranhão (2).....	6.449:639\$	587:000\$	9,1	145:000\$	2,2	755:350\$	11,7	1.491:851\$	23,1	940:600\$	14,6	30:000\$	0,5	681:635\$	10,6	250:000\$	3,9	897:100\$	13,9	671:100\$	10,4
Matto Grosso.....	4.732:175\$	199:060\$	4,2	94:280\$	2,0	385:580\$	8,1	1.202:789\$	25,4	758:020\$	16,0	300:000\$	6,3	310:000\$	6,6	155:840\$	3,3	585:600\$	12,4	741:000\$	15,7
Minas Geraes.....	68.314:134\$	2.830:321\$	4,2	746:754\$	1,1	2.545:732\$	3,7	10.869:438\$	15,9	11.363:644\$	16,6	4.190:480\$	6,1	9.316:146\$	13,6	1.208:332\$	1,8	5.658:321\$	8,3	19.584:963\$	28,7
Pará.....	11.103:962\$	159:080\$	1,4	150:840\$	1,4	896:050\$	8,1	1.926:531\$	17,3	1.512:339\$	13,6	30:000\$	0,3	2.250:000\$	20,3	927:617\$	8,3	172:782\$	1,6	3.078:721\$	27,7
Paraíba do Norte.....	6.530:930\$	114:308\$	1,7	149:800\$	2,3	401:980\$	6,2	1.227:392\$	18,8	983:151\$	15,1	600:000\$	9,2	—	—	357:910\$	5,5	863:009\$	13,2	1.833:380\$	28,0
Paraná.....	13.477:000\$	163:987\$	1,2	140:800\$	1,0	668:400\$	5,0	2.522:260\$	18,7	1.793:780\$	13,3	682:000\$	5,1	4.474:840\$	33,2	420:000\$	3,1	1.161:040\$	8,6	1.449:893\$	10,8
Peruambuco.....	28.167:836\$	324:624\$	1,2	398:578\$	1,4	1.618:534\$	5,8	6.163:781\$	21,9	2.263:616\$	8,0	2.400:000\$	8,5	7.752:128\$	27,5	1.014:767\$	3,6	1.671:009\$	5,9	4.560:796\$	16,2
Piauí.....	2.439:210\$	119:320\$	4,9	60:100\$	2,4	278:100\$	11,4	510:252\$	20,9	244:950\$	10,1	303:000\$	12,4	—	—	110:748\$	4,5	342:220\$	14,0	470:520\$	19,4
Rio de Janeiro.....	25.451:885\$	246:272\$	1,0	554:142\$	2,2	1.601:312\$	3,9	3.181:765\$	12,5	3.778:591\$	14,8	3.751:642\$	14,7	8.366:586\$	32,9	600:000\$	2,4	1.950:034\$	7,7	2.021:550\$	7,9
Rio Grande do Norte (3).....	5.399:412\$	124:186\$	2,3	48:595\$	0,9	388:758\$	7,2	1.198:669\$	22,2	971:894\$	18,0	178:181\$	3,3	469:749\$	8,7	118:787\$	2,2	—	—	1.900:593\$	35,2
Rio Grande do Sul (4).....	85.815:221\$	2.977:267\$	3,5	255:050\$	0,3	1.851:993\$	2,1	7.975:473\$	9,3	5.038:586\$	5,9	9.550:500\$	11,1	8.919:690\$	10,4	1.379:649\$	1,6	2.069:385\$	2,4	45.797:598\$	53,4
Santa Catharina.....	11.144:973\$	174:480\$	3,6	115:680\$	1,1	533:998\$	4,8	1.103:884\$	9,9	1.559:664\$	14,0	170:000\$	1,5	5.754:470\$	51,6	120:000\$	1,1	634:620\$	5,7	978:177\$	6,7
São Paulo.....	201.511:000\$	4.165:100\$	2,0	1.558:859\$	0,8	4.727:394\$	2,3	32.220:420\$	16,0	88.827:340\$	19,3	10.099:339\$	5,0	33.002:145\$	16,4	3.184:089\$	1,6	6.455:512\$	3,2	67.270:803\$	33,4
Sergipe.....	4.995:043\$	134:866\$	2,7	74:926\$	1,5	279:722\$	5,6	809:197\$	16,2	784:221\$	15,7	244:757\$	4,9	404:598\$	9,1	264:737\$	5,3	544:460\$	10,9	1.453:558\$	29,1
TOTAL.....	539.040:384\$	14.347:771\$	2,7	6.144:503\$	1,1	20.945:507\$	3,9	81.442:508\$	15,7	78.325:277\$	14,5	35.183:799\$	6,5	99.856:261\$	18,5	13.368:616\$	2,5	26.856:736\$	5,0	159.569:343\$	29,6

(1) A despesa do Estado se refere somente ao 1º Semestre de 1924, por ter passado o 2º Semestre desse exercicio a outros seis meses de cet exercicio faisant partie de l'exercice de 1924-1925).

(2) De accordo com as diversas parcelas registradas na lei organica, o total geral da despesa atinge a 6.449:639\$000 e não a 6.449:239\$000.

(3) De accordo com as porcentagens verificadas no exercicio de 1923. (D'après les pourcentages vérifiés dans l'exercice de 1923).

(4) Inclusive a despesa extraordinaria no total de 9.712:400\$000. (Y compris la dépense extraordinaire au total de 9.712:400\$000).

a fazer parte do exercicio de 1924-1925. (La dépense de l'État se rapporte seulement aux six premiers mois de 1924, les e não a 6.449:239\$000. (D'après les chiffres en détail enregistrés dans le budget de l'État, le total général de la dépense monte de 1923).

XIX — Despesa estadual segundo as principais
Dépense fixée des États, d'après les principales

ESTADOS ÉTATS	Despesa total Dépense totale	Poder executivo e Secretarias Pouvoir exécutif et Secrétariats		Poder legislativo Pouvoir législatif		Justiça e Magistratura Justice et Magistrature		Defesa e segurança pública Défense et sûreté publique	
		Despesa Dépense	%	Despesa Dépense	%	Despesa Dépense	%	Despesa Dépense	%
		Alagoas.....	5.720:215\$	423:460\$	7,4	187:858\$	3,3	596:160\$	10,4
Amazonas (1).....	7.991:038\$	446:600\$	5,6	255:420\$	3,2	805:740\$	10,1	1.464:757\$	18,3
Bahia (3).....	33.720:626\$	216:724\$	0,6	922:901\$	2,7	1.926:000\$	5,7	6.357:060\$	18,9
Ceará.....	10.895:209\$	512:750\$	4,7	165:307\$	1,5	820:851\$	7,5	1.584:619\$	14,5
Espirito Santo.....	13.986:877\$	1.194:064\$	8,5	100:520\$	0,7	349:960\$	2,5	1.576:400\$	11,3
Goyaz.....	3.532:841\$	407:683\$	11,5	187:464\$	5,3	393:606\$	11,2	1.138:527\$	32,2
Maranhão.....	6.799:524\$	1.154:000\$	17,0	145:000\$	2,1	865:350\$	12,7	1.609:739\$	23,7
Matto Grosso (2).....	5.245:002\$	215:045\$	4,1	99:655\$	1,9	461:560\$	8,8	1.374:191\$	26,2
Minas Geraes.....	74.784:981\$	2.538:736\$	3,4	736:754\$	1,0	2.611:220\$	3,5	11.089:970\$	14,8
Pará.....	11.595:714\$	161:080\$	1,4	210:320\$	1,8	896:050\$	7,7	1.917:606\$	16,5
Parahyba do Norte.....	9.201:375\$	180:536\$	2,0	148:880\$	1,6	481:445\$	5,2	1.700:326\$	18,5
Paraná.....	14.748:300\$	175:580\$	1,2	140:800\$	1,0	696:800\$	4,7	2.801:398\$	19,0
Pernambuco.....	33.090:684\$	454:716\$	1,4	442:510\$	1,3	1.703:970\$	5,2	6.957:084\$	21,0
Piahy.....	2.655:000\$	319:920\$	12,0	61:760\$	2,3	270:400\$	10,2	501:096\$	18,9
Rio de Janeiro.....	33.859:528\$	444:640\$	1,3	642:555\$	1,9	1.195:880\$	3,5	4.213:626\$	12,4
Rio Grande do Norte (2).....	5.911:934\$	172:200\$	2,9	42:660\$	0,7	434:200\$	7,4	1.279:094\$	21,6
Rio Grande do Sul (4).....	128.743:260\$	3.258:494\$	2,5	390:835\$	0,3	1.934:382\$	1,5	21.260:644\$	16,5
Santa Catharina.....	12.215:864\$	193:280\$	1,6	121:740\$	1,0	599:370\$	4,9	1.260:050\$	10,4
São Paulo.....	288.990:306\$	5.451:706\$	1,9	2.367:048\$	0,8	5.219:734\$	1,8	55.709:710\$	19,3
Sergipe (2).....	6.120:998\$	165:537\$	2,7	91:965\$	1,5	343:336\$	5,6	993:221\$	16,2
TOTAL.....	709.809:274\$	18.782:491\$	2,6	7.461:955\$	1,0	22.611:008\$	3,2	126.164:120\$	17,8

(1) Foi prorogado o orçamento de 1923. (Le budget de 1923 á été prorogé).

(2) Discriminada a despesa de accordo com as porcentagens de 1923. (La dépense á été spécifiée d'après les pourcentages

(3) Foi prorogado o orçamento de 1924. (Le budget de 1924 á été prorogé).

(4) Inclusive a despesa extraordinaria no total de 23.769:630\$000. (Y compris la dépense extraordinaire au total de 23.769:630\$000).

verbas orçadas para o exercicio financeiro de 1925
titres budgétaires, pour l'exercice financier de 1925

DISCRIMINAÇÃO DA DESPESA SPÉCIFICATION DE LA DÉPENSE																					
Instrução pública Instruction publique		Obras publicas Travaux publics		Divida publica Dette publique		Classes inactivas Retraites		Arrecadação de rendas Perception de revenus		Outras despesas Autres dépenses											
Despesa Dépense	%	Despesa Dépense	%	Despesa Dépense	%	Despesa Dépense	%	Despesa Dépense	%	Despesa Dépense	%										
1.003:420\$	17,5	100:000\$	1,7	378:063\$	6,6	328:986\$	5,8	695:800\$	12,2	640:526\$	11,2										
1.421:200\$	17,8	70:000\$	0,9	—	—	1.410:641\$	17,7	921:840\$	11,5	1.194:840\$	14,9										
2.598:772\$	7,7	1.677:900\$	5,0	14.009:691\$	41,6	817:880\$	2,4	1.242:080\$	3,7	3.951:618\$	11,7										
1.808:983\$	16,6	—	—	2.850:511\$	26,2	528:402\$	4,9	743:228\$	6,8	1.880:558\$	17,3										
1.307:400\$	9,4	5.300:000\$	37,9	2.046:333\$	14,6	324:003\$	2,3	605:000\$	4,3	1.183:200\$	8,5										
497:505\$	14,1	256:000\$	7,3	20:000\$	0,6	85:789\$	2,4	411:000\$	11,6	135:273\$	3,8										
878:400\$	12,9	—	—	681:635\$	10,0	250:000\$	3,7	948:900\$	14,0	266:500\$	3,9										
771:015\$	14,7	330:435\$	6,3	398:620\$	7,6	157:350\$	3,0	666:115\$	12,7	771:016\$	14,7										
12.438:551\$	16,6	5.152:296\$	6,9	9.888:148\$	13,2	1.219:593\$	1,6	5.799:735\$	7,8	23.309:988\$	31,2										
1.511:579\$	13,0	30:000\$	0,3	2.475:000\$	21,4	927:617\$	8,0	186:682\$	1,6	3.279:780\$	28,3										
1.507:993\$	16,4	475:171\$	5,2	230:838\$	2,5	385:477\$	4,2	1.220:083\$	13,2	2.870:626\$	31,2										
1.962:980\$	13,3	870:000\$	5,9	5.035:600\$	34,1	440:000\$	3,0	1.127:800\$	7,6	1.497:342\$	10,2										
2.313:668\$	7,0	4.800:000\$	14,5	7.258:905\$	21,9	1.123:287\$	3,4	1.951:883\$	5,9	6.079:661\$	18,4										
261:640\$	9,9	320:000\$	12,1	75:000\$	2,8	117:030\$	4,4	369:314\$	13,9	358:840\$	13,5										
5.263:567\$	15,6	6.000:000\$	17,7	8.408:614\$	24,8	544:463\$	1,6	1.811:890\$	5,4	5.334:290\$	15,8										
1.014:200\$	17,2	200:000\$	3,4	491:000\$	8,3	69:200\$	1,2	438:000\$	7,4	1.771:380\$	29,9										
5.487:989\$	4,3	13.163:860\$	10,2	17.876:773\$	13,9	1.529:808\$	1,2	2.384:820\$	1,9	61.455:655\$	47,7										
1.861:380\$	15,2	200:000\$	1,6	5.854:470\$	47,9	120:000\$	1,0	120:000\$	1,0	1.876:574\$	15,4										
46.690:716\$	16,1	12.920:339\$	4,5	60.018:645\$	20,8	3.538:545\$	1,2	8.919:762\$	3,1	88.144:101\$	30,5										
962:567\$	15,7	300:419\$	4,9	496:611\$	8,1	324:943\$	5,3	668:279\$	10,9	1.784:120\$	29,1										
91.563:525\$	12,9	52.228:508\$	7,4	138.494:457\$	19,5	14.243:001\$	2,0	30.536:411\$	4,3	207.723:800\$	29,3										

de 1923).

XX — Dívida fundada externa e interna dos Estados e do Distrito Federal (1922)

Dette fondée, extérieure et intérieure, des États et du District Fédéral (1922)

ESTADOS E DISTRITO FE- DERAL ÉTATS ET DISTRICT FÉDÉRAL	Total geral da dívida fun- dada (ex- terna e inter- na) em mil réis papel Total général de la dette fondée (exté- rieure et intérieure) en mil réis papier	DÍVIDA EXTERNA DETTE EXTÉRIEURE					Divida Interna (mil réis papel) Dette intérieure (mil réis papier)
		Libras ester- linas Livres ster- lings	Franco Milhares milliers	Dollar Milhares milliers	Florin Milhares milliers	Convertida a mil réis papel Convertue à mil réis papier	
Alagoas.....	9.776:956\$	258.965	—	—	—	8.803:256\$	973:700\$
Amazonas.....	102.210:813\$	—	100.736	—	—	63.665:468\$	[38.545:345\$
Bahia.....	186.884:528\$	3.143.407	53.125	—	—	140.431:978\$	46.452:550\$
Ceará.....	28.608:260\$	—	13.980	2.000	—	24.315:360\$	4.292:906\$
Distrito Federal..	575.091:859\$	3.560.230	—	24.280	—	303.953:659\$	266.138:200\$
Espirito Santo.....	34.573:000\$	—	44.000	—	—	27.808:000\$	6.765:000\$
Maranhão.....	13.921:800\$	—	18.000	—	—	11.376:000\$	2.545:800\$
Mato Grosso.....	1.137:000\$	—	—	—	—	—	1.137:000\$
Minas Geraes.....	141.924:064\$	—	131.227	—	—	82.935:464\$	58.988:600\$
Pará.....	109.857:813\$	2.867.880	—	—	—	97.490:713\$	12.397:100\$
Paraná.....	85.909:660\$	1.758.400	12.666	—	—	68.579:860\$	17.329:800\$
Pernambuco.....	82.455:138\$	1.840.320	—	—	—	62.559:838\$	19.895:300\$
Piauí.....	157:000\$	—	—	—	—	—	157:000\$
Rio de Janeiro.....	118.640:587\$	2.865.520	—	—	—	97.410:467\$	21.230:100\$
Rio Grande do Norte	6.079:472\$	—	7.621	—	—	4.816:472\$	1.263:000\$
Rio Grande do Sul.	137.892:180\$	—	—	10.000	—	77.400:000\$	60.492:180\$
Santa Catharina...	48.244:411\$	161.167	—	4.850	—	43.017:711\$	5.226:700\$
São Paulo.....	675.128:907\$	7.494.501	—	9.961	17.800	382.489:407\$	292.639:500\$
Sergipe.....	4.708:200\$	—	—	—	—	—	4.708:200\$
TOTAL.....	2.363.231:648\$	23.950.390	381.355	51.091	17.800	1.502.053:673\$	861.177:975\$

OBSERVAÇÃO — £ = 33\$994, Franco = \$632, Dollar = 7\$740, Florin = 2\$844. Os Estados de Goyaz e do Parahyba não tinham dívida fundada. (Les États de Goyaz et Parahyba, n'avaient pas de dette fondée).

XXI — Receita, despesa total e renda do imposto predial no Distrito Federal (1893 a 1923)

Recette et dépense totale et produit de l'impôt sur la propriété bâtie dans le District Fédéral (1893 à 1923)

ANNOS ANNÉES	Receta Recette	Despesa Dépense	Saldo ou de- ficit (+ ou -) Saldo ou de- ficit (+ ou -)	Producto do imposto predial Montant de l'impôt sur la propriété bâtie		Numeros Indices Nombres-indices		
				Total Total	Porcen- tagem em rela- ção a receta Pour- centa- ge en rapport à la recette totale	Da receta De la recette	Da despesa De la dépense	Do imposto predial De l'impôt sur la prop- riété bâtie
1893.....	7.563:165\$	15.901:241\$	- 8.338:076\$	(1)	—	100	100	—
1894.....	11.879:449\$	16.938:655\$	- 5.059:206\$	6.144:261\$	51,7	157	107	100
1895.....	11.596:016\$	26.910:039\$	- 15.314:023\$	6.886:160\$	59,4	153	169	112
1896.....	13.398:844\$	33.532:325\$	- 20.133:481\$	7.222:150\$	53,9	177	211	118
1897.....	14:411:082\$	19.116:970\$	- 4.705:888\$	7.850:036\$	54,5	191	120	128
1898.....	16.455:829\$	18.935:782\$	- 2.479:953\$	8.780:894\$	53,4	218	119	143
1899.....	18.684:607\$	23.418:585\$	- 4.733:978\$	9.237:839\$	49,4	247	147	150
1900.....	17.747:478\$	21.048:002\$	- 3.300:524\$	8.905:494\$	50,2	235	132	145
1901.....	17.942:896\$	17.936:440\$	+ 6.446\$	8.800:063\$	49,0	237	113	141
1902.....	17.288:287\$	22.452:108\$	- 5.163:821\$	8.982:542\$	52,0	229	141	146
1903.....	21.341:068\$	24.564:925\$	- 3.223:857\$	9.157:139\$	42,9	282	154	149
1904.....	22.164:084\$	23.852:874\$	- 1.688:790\$	9.014:435\$	40,7	293	150	147
1905.....	22.407:273\$	26.509:564\$	- 4.102:101\$	10.015:575\$	44,7	296	167	163
1906.....	25.438:585\$	40.085:593\$	- 14.647:006\$	11.189:000\$	44,0	336	252	182
1907.....	27.215:224\$	32.437:817\$	- 5.222:593\$	11.952:660\$	43,9	360	204	195
1908.....	27.769:740\$	33.620:830\$	- 5.861:090\$	12.815:041\$	46,1	367	211	209
1909.....	28.444:951\$	29.951:671\$	- 1.506:720\$	13.067:941\$	45,9	376	188	213
1910.....	29.070:883\$	46.741:047\$	- 17.670:164\$	13.489:548\$	46,4	384	294	220
1911.....	31.353:857\$	35.805:760\$	- 4.451:903\$	14.298:588\$	45,6	415	225	233
1912.....	40.154:589\$	41.932:883\$	- 1.778:294\$	15.480:658\$	38,6	531	264	252
1913.....	41.108:186\$	47.135:943\$	- 6.027:757\$	16.723:676\$	40,7	544	296	272
1914.....	38.186:536\$	39.617:125\$	- 1.430:589\$	17.542:721\$	45,9	505	249	286
1915.....	40.739:981\$	44.143:511\$	- 3.403:520\$	17.642:510\$	43,3	539	278	287
1916.....	41.769:407\$	46.229:078\$	- 4.459:671\$	17.956:164\$	43,0	552	291	292
1917.....	41.028:525\$	45.907:346\$	- 4.878:821\$	17.540:352\$	42,8	542	289	285
1918.....	44.946:376\$	48.206:225\$	- 3.259:849\$	17.760:592\$	39,5	594	303	289
1919.....	51.182:357\$	59.214:143\$	- 8.031:786\$	18.762:942\$	36,7	677	372	305
1920.....	67.624:731\$	67.676:705\$	- 10.051:974\$	20.074:994\$	34,8	762	426	327
1921.....	65.579:469\$	84.148:200\$	- 18.568:731\$	22.809:538\$	34,8	867	529	371
1922.....	72.221:493\$	101.111:468\$	- 28.889:975\$	25.792:975\$	35,7	955	636	420
1923.....	93.951:198\$	137.469:575\$	- 43.518:377\$	28.438:104\$	30,3	1.242	889	463

(1) O imposto predial em 1893 era ainda arrecadado pela Recebedoria do Tesouro Federal, attingendo então a cifra de 2.655:150\$29. (En 1893, l'impôt sur la propriété bâtie était encore perçue par le Trésor National, atteignant le montant dans ce temps là à 2.655:150\$29).

XXII — Receita e despesa municipal dos Estados, do Distrito Federal e do Territorio do Acre (1919 a 1923)
 Recette et dépense municipale dans les États, le District Fédéral et le Territoire de l'Acre (1919 à 1923)

ESTADOS, DISTRICTO FEDERAL E TERRITORIO ÉTATS, DISTRICT FÉDÉRAL ET TERRITOIRE	RECEITA RECETTE					DESPESA DÉPENSE			NUMEROS — INDICES NOMBRES — INDICES										População em 1923 Population en 1923	Por habitante (Anno de 1923) Par habitant (Année 1923)			
									Recetta Recette					Despesa Dépense						Recetta Recette	Despesa Dépense		
	1919	1920	1921	1922	1923	1919	1920	1921	1922	1923	1919	1920	1921	1922	1923	1919	1920	1921				1922	1923
Alagoas.....	879:206\$	872:281\$	1.097:962\$	1.207:384\$	1.449:269\$	825:919\$	892:835\$	1.062:347\$	1.258:609\$	1.351:933\$	149	148	186	205	246	134	145	172	204	219	1.049.256	1\$381	1\$288
Amazonas.....	2.333:189\$	2.084:851\$	2.007:965\$	2.262:849\$	2.163:235\$	2.422:331\$	2.058:030\$	1.986:200\$	2.270:380\$	2.132:105\$	101	90	87	97	93	103	87	84	95	90	386.957	5\$590	5\$510
Bahia.....	9.452:855\$	9.874:715\$	11.425:196\$	13.785:093\$	15.860:461\$	9.650:251\$	11.377:646\$	12.590:486\$	13.663:878\$	16.003:784\$	69	72	83	100	115	75	88	98	106	124	3.601.094	4\$404	4\$444
Ceará.....	1.076:681\$	1.056:399\$	1.234:500\$	1.473:021\$	1.814:181\$	1.907:262\$	1.067:432\$	1.128:359\$	1.339:591\$	1.659:679\$	132	130	152	181	223	123	131	138	164	203	1.421.514	1\$276	1\$168
Distrito Federal....	51.013:314\$	57.624:731\$	65.579:469\$	72.249:560\$	93.951:198\$	65.498:336\$	67.676:705\$	84.148:200\$	101.109:168\$	137.469:575\$	134	151	172	189	246	165	171	212	255	347	1.260.498	74\$535	109\$060
Espirito Santo.....	1.201:136\$	1.421:938\$	1.767:196\$	1.997:640\$	2.150:584\$	1.214:648\$	1.392:544\$	1.775:411\$	2.201:313\$	2.221:943\$	113	133	166	187	202	117	134	171	211	213	521.757	4\$122	4\$259
Goyaz.....	635:567\$	806:758\$	832:514\$	768:293\$	1.053:427\$	644:894\$	800:156\$	886:489\$	859:104\$	1.097:998\$	149	189	195	180	250	159	197	218	211	270	575.994	1\$846	1\$906
Maranhão.....	1.451:476\$	1.645:339\$	1.601:151\$	1.660:511\$	1.964:750\$	1.406:521\$	1.555:527\$	1.572:904\$	1.753:315\$	1.963:278\$	121	137	134	138	164	118	130	132	147	164	961.430	2\$044	2\$042
Matto Grosso.....	1.462:206\$	1.403:323\$	1.488:585\$	1.692:391\$	1.868:115\$	1.437:968\$	1.416:601\$	1.448:289\$	1.604:819\$	1.883:222\$	164	157	167	190	209	156	154	157	174	204	279.419	6\$086	6\$740
Minas Geraes.....	14.731:944\$	15.285:151\$	15.928:561\$	16.634:616\$	22.805:723\$	14.197:122\$	16.041:488\$	16.987:213\$	20.131:157\$	22.623:686\$	153	158	165	172	236	128	144	153	181	203	6.401.923	3\$562	3\$534
Pará.....	7.856:282\$	8.136:407\$	7.990:598\$	8.347:562\$	7.934:902\$	7.483:214\$	8.163:135\$	7.950:735\$	8.331:492\$	8.157:467\$	123	128	125	131	125	99	109	106	111	108	1.124.849	7\$054	7\$252
Paralyba do Norte	771:004\$	962:624\$	1.077:750\$	1.244:617\$	1.415:253\$	804:862\$	962:980\$	1.043:775\$	1.186:189\$	1.421:837\$	162	202	226	261	297	172	205	223	253	303	1.077.025	1\$314	1\$320
Paraná.....	2.260:128\$	2.326:744\$	2.458:436\$	2.588:841\$	3.738:497\$	2.284:731\$	2.401:115\$	2.545:987\$	2.753:484\$	3.632:374\$	141	145	153	161	233	135	142	151	163	215	777.352	4\$809	4\$673
Pernambuco.....	5.771:356\$	6.475:082\$	6.990:316\$	7.615:761\$	8.657:416\$	5.741:002\$	6.691:944\$	6.699:854\$	7.453:879\$	8.537:327\$	134	150	162	176	201	147	171	171	190	218	2.387.024	3\$627	3\$577
Piahy.....	596:320\$	534:535\$	852:371\$	818:511\$	955:930\$	587:262\$	480:524\$	850:219\$	763:716\$	877:286\$	135	121	200	186	217	132	108	191	172	197	674.159	1\$418	1\$301
Rio de Janeiro.....	7.401:184\$	8.765:974\$	10.230:340\$	10.492:529\$	10.811:839\$	8.204:121\$	8.608:144\$	10.185:203\$	10.566:880\$	10.760:538\$	157	186	217	222	229	172	180	213	221	225	1.703.370	6\$347	6\$317
Rio Grande do Norte	606:399\$	705:544\$	724:453\$	761:857\$	961:599\$	609:273\$	639:221\$	692:150\$	900:377\$	845:057\$	167	194	199	209	264	166	174	188	245	230	601.930	1\$598	1\$404
Rio Grande do Sul..	20.246:234\$	21.712:339\$	25.057:858\$	28.227:655\$	34.803:689\$	18.877:451\$	21.946:387\$	25.174:374\$	26.463:074\$	40.034:037\$	142	152	176	198	244	135	156	179	189	285	2.433.467	14\$302	16\$451
Santa Catharina....	1.768:197\$	1.970:266\$	2.125:871\$	2.223:864\$	2.739:984\$	1.505:309\$	1.972:415\$	2.135:093\$	2.409:956\$	2.936:792\$	182	202	218	228	281	175	191	207	234	285	757.615	3\$617	3\$976
São Paulo.....	38.420:466\$	48.697:289\$	52.959:447\$	56.171:701\$	67.310:396\$	71.336:475\$	49.637:715\$	65.073:616\$	68.904:101\$	90.224:042\$	128	162	176	186	223	218	152	199	210	276	5.169.945	13\$020	17\$452
Sergipe.....	574:816\$	736:142\$	878:584\$	886:812\$	1.231:962\$	592:191\$	724:849\$	862:105\$	897:617\$	1.251:382\$	158	202	241	244	338	173	212	252	262	365	501.266	2\$458	2\$496
Territorio do Acre..	556:332\$	512:425\$	405:597\$	344:352\$	511:770\$	571:432\$	585:847\$	347:847\$	342:212\$	518:410\$	99	91	72	61	91	85	88	52	51	78	99.498	5\$144	5\$310
TOTAL.....	171.116:322\$	193.610:857\$	214.747:720\$	233.455:420\$	286.164:140\$	217.202:605\$	207.093:240\$	247.146:861\$	277.169:311\$	357.603:752\$	128	145	161	175	214	156	149	178	199	257	33.767.342	8\$475	10\$590

XXIII — Receita municipal arrecadada nos Estados, no Districto Federal e no Territorio do Acre, segundo os principaes titulos orçamentarios, nos exercicios financeiros de 1919 e 1923
 Recette municipale perçue dans les États, le District Fédéral et le Territoire de l'Acre, d'après les principaux titres budgétaires, dans les exercices financiers de 1919 et 1923

ESTADOS, DISTRICTO FEDERAL E TERRITORIO ÉTATS, DISTRICT FÉDÉRAL ET TERRITOIRE	Annos Années	Total geral da receita Total général de la recette	Total da receita discriminada Total de la recette en détail	Imposto de exportação Impôt d'exportation		Imposto predial Impôt sur la propriété bâtie		DISCRIMINAÇÃO DA RECEITA SPÉCIFICATION DE LA RECETTE											
				Receita Recette	%	Receita Recette	%	Imposto de industrias e profissões, licenças commerciaes, etc. Impôt sur les industries et professions, sur le commerce, etc.		Renda de mercados e feiras Revenu des marchés		Renda de matadouros Revenu des abattoirs		Aferição de pesos e medidas Étalonnement de poids et mesures		Renda de serviços e proprios municipaes Revenu provenant de services et biens immeubles des municipes		Outros impostos e rendas Autres impôts et revenus	
								Receita Recette	%	Receita Recette	%	Receita Recette	%	Receita Recette	%	Receita Recette	%	Receita Recette	%
Alagoas.....	1919....	879:206\$	879:206\$	114:948\$	13,1	43:410\$	4,9	91:403\$	10,4	193:117\$	22,0	164:561\$	18,7	21:264\$	2,4	71:405\$	8,1	179:098\$	20,4
	1923....	1.449:269\$	1.449:269\$	180:110\$	12,4	62:680\$	4,3	130:981\$	9,0	328:946\$	22,7	271:615\$	18,8	40:469\$	2,8	122:850\$	8,5	311:618\$	21,5
Amazonas.....	1919....	2.333:189\$	2.213:573\$	461:522\$	20,9	503:481\$	22,7	397:195\$	17,9	75:370\$	3,4	250:952\$	11,3	52:286\$	2,4	163:215\$	7,4	309:552\$	14,0
	1923....	2.163:235\$	2.154:630\$	294:287\$	13,7	491:369\$	22,8	439:349\$	20,4	85:086\$	4,0	279:001\$	12,9	54:025\$	2,5	151:256\$	7,0	360:257\$	16,7
Bahia.....	1919....	9.452:885\$	8.744:980\$	1.363:318\$	15,6	1.793:657\$	20,5	1.975:598\$	22,6	121:088\$	1,4	614:895\$	7,0	153:524\$	1,7	1.074:344\$	12,3	1.648:556\$	18,9
	1923....	15.860:461\$	15.245:217\$	2.176:632\$	14,3	3.337:334\$	21,9	3.533:130\$	23,2	200:353\$	1,3	920:622\$	6,0	264:398\$	1,7	1.870:169\$	12,3	2.942:579\$	19,3
Ceará.....	1919....	1.076:681\$	912:113\$	184\$	—	2:206\$	0,3	229:981\$	25,2	70:019\$	7,7	245:447\$	26,9	17:646\$	1,9	144:932\$	15,9	201:698\$	22,1
	1923....	1.814:181\$	1.715:629\$	3:676\$	0,2	8:862\$	0,5	411:121\$	24,0	170:964\$	10,0	350:152\$	20,4	30:109\$	1,8	296:096\$	17,2	444:649\$	25,9
Districto Federal.....	1919....	51.013:314\$	51.013:314\$	353:502\$	0,7	18.762:942\$	36,8	6.669:840\$	13,1	—	—	2.081:313\$	4,1	681:860\$	1,3	1.535:336\$	3,0	20.928:521\$	41,0
	1923....	93.951:198\$	93.951:198\$	1.635:582\$	1,8	28.438:104\$	30,3	13.800:044\$	14,7	206:794\$	0,2	5.424:010\$	5,8	1.055:342\$	1,1	11.132:415\$	11,8	32.258:907\$	34,3
Espírito Santo.....	1919....	1.201:136\$	1.188:611\$	—	—	151:196\$	12,7	631:482\$	53,1	18:801\$	1,6	74:740\$	6,3	23:103\$	1,9	105:476\$	8,9	183:811\$	15,5
	1923....	2.150:584\$	1.947:755\$	—	—	315:300\$	16,2	1.073:058\$	55,1	23:799\$	1,2	82:951\$	4,3	29:756\$	1,5	190:803\$	9,8	232:088\$	11,9
Goyaz.....	1919....	635:567\$	449:457\$	3:917\$	0,9	16:580\$	3,7	111:309\$	24,8	1:272\$	0,3	13:778\$	3,0	1:587\$	0,3	22:816\$	5,1	278:198\$	61,9
	1923....	1.063:427\$	909:038\$	2:900\$	0,3	86:514\$	9,5	232:630\$	25,6	9:149\$	1,0	28:623\$	3,2	2:534\$	0,3	41:260\$	4,5	505:428\$	55,6
Maranhão.....	1919....	1.451:476\$	1.262:411\$	150:200\$	11,9	291:514\$	23,1	204:166\$	16,2	49:694\$	3,9	31:293\$	2,5	9:626\$	0,7	144:894\$	11,5	381:024\$	30,2
	1923....	1.964:750\$	1.785:340\$	377:726\$	21,1	356:778\$	20,0	290:228\$	16,2	85:065\$	4,8	160:405\$	9,0	12:865\$	0,8	159:891\$	9,0	342:382\$	19,1
Matto Grosso.....	1919....	1.462:206\$	1.441:655\$	94:499\$	6,6	201:516\$	14,0	247:518\$	17,2	3:226\$	0,2	79:471\$	5,5	12:034\$	0,8	108:010\$	7,4	695:381\$	48,3
	1923....	1.868:115\$	1.699:287\$	185:402\$	10,9	232:015\$	13,7	299:814\$	17,6	948\$	0,1	119:952\$	7,1	41:369\$	2,4	161:263\$	9,5	658:524\$	38,7
Minas Geraes.....	1919....	14.781:944\$	13.013:239\$	4:013\$	—	764:378\$	5,9	3.615:908\$	27,8	163:862\$	1,3	581:914\$	4,5	85:149\$	0,6	2.284:245\$	17,5	5.513:770\$	42,4
	1923....	22.805:723\$	21.406:488\$	41:307\$	0,2	1.535:222\$	7,2	5.579:506\$	26,1	292:282\$	1,4	993:803\$	4,6	133:704\$	0,6	3.875:587\$	18,1	8.955:077\$	41,8
Pará.....	1919....	7.856:282\$	7.581:882\$	1.393:041\$	18,4	874:218\$	11,5	967:163\$	12,8	111:140\$	1,5	1:894\$	—	100:987\$	1,3	280:767\$	3,7	3.852:672\$	50,8
	1923....	7.934:902\$	7.719:955\$	1.878:175\$	24,3	802:708\$	10,4	973:581\$	12,6	108:701\$	1,4	7:338\$	0,1	90:465\$	1,2	274:072\$	3,6	3.584:915\$	46,4
Parahyba do Norte.....	1919....	771:004\$	700:256\$	34:739\$	5,0	37:861\$	5,4	181:101\$	26,0	114:382\$	16,2	47:489\$	6,8	12:333\$	1,8	22:235\$	3,2	250:113\$	35,6
	1923....	1.415:253\$	1.309:454\$	180:145\$	13,8	59:570\$	4,6	315:968\$	24,1	209:832\$	16,0	95:914\$	7,3	21:239\$	1,6	46:566\$	3,6	380:220\$	29,0

XXIII — Receita municipal arrecadada nos Estados, no Districto Federal e no Territorio do Acre, segundo os principaes titulos orçamentarios, nos exercicios financeiros de 1919 e 1923
 Recette municipale perçue dans les États, le District Fédéral et le Territoire de l'Acre, d'après les principaux titres budgétaires, dans les exercices financiers de 1919 et 1923
 (CONCLU

ESTADOS, DISTRICTO FEDERAL E TERRITORIO ÉTATS, DISTRICT FÉDÉRAL ET TERRITOIRE	Annos Années	Total geral da receita Total général de la recette	Total da receita discriminada Total de la recette en détail	Imposto de exportação Impôt d'exportation		Imposto predial Impôt sur la propriété bâtie	
				Recetta Recette	%	Recetta Recette	%
				Paraná.....	1919....	2.260:128\$	2.189:164\$
	1923....	3.738:487\$	3.736:467\$	250:218\$	7,8	190:709\$	5,1
Pernambuco.....	1919....	5.771:356\$	5.146:695\$	5:291\$	0,1	159:473\$	3,1
	1923....	8.657:416\$	8.546:044\$	7:578\$	0,1	464:191\$	5,4
Piauí.....	1919....	596:310\$	550:210\$	107:085\$	19,5	974\$	0,2
	1923....	955:930\$	730:135\$	159:624\$	21,9	168\$	—
Rio de Janeiro.....	1919....	7.401:184\$	7.133:196\$	2:06\$	—	1.513:263\$	21,2
	1923....	10.811:839\$	10.689:826\$	—	—	2.758:08\$	25,8
Rio Grande do Norte.....	1919....	606:399\$	597:044\$	20:232\$	3,4	19:220\$	3,2
	1923....	961:599\$	950:259\$	41:779\$	4,4	36:819\$	3,9
Rio Grande do Sul.....	1919....	20.246:234\$	18.379:752\$	920:297\$	5,0	2.815:167\$	15,3
	1923....	34.803:659\$	33.653:333\$	2.325:036\$	6,9	5.161:734\$	15,3
Santa Catharina.....	1919....	1.768:197\$	1.768:197\$	—	—	220:660\$	12,5
	1923....	2.739:984\$	2.723:041\$	51:291\$	1,9	340:676\$	12,5
São Paulo.....	1919....	38.420:466\$	36.245:617\$	20:103\$	0,1	3.138:681\$	8,7
	1923....	67.310:396\$	64.940:575\$	9:781\$	—	5.115:240\$	7,9
Sergipe.....	1919....	574:816\$	549:316\$	92:465\$	16,4	21:969\$	4,0
	1923....	1.231:962\$	1.166:321\$	245:786\$	21,1	31:251\$	2,7
Territorio do Acre.....	1919....	556:332\$	556:332\$	—	—	54:146\$	9,7
	1923....	511:770\$	511:770\$	2:311\$	0,5	34:543\$	6,7
TOTAL.....	1919....	171.116:322\$	162.567:250\$	5.269:359\$	3,3	31.490:531\$	19,4
	1923....	286.164:140\$	278.943:051\$	10.089:352\$	3,6	49.859:866\$	17,9

DISCRIMINAÇÃO DA RECEITA
 SPÉCIFICATION DE LA RECETTE

Imposto de indústrias e profissões, licenças comerciais, etc. Impôt sur les industries et professions, sur le commerce, etc.		Renda de mercados e feiras Revenu des marchés		Renda de matadouros Revenu des abattoirs		Aferição de pesos e medidas Étalonnement de poids et mesures		Renda de serviços e proprios municipais Revenu provenant de services et biens imposables des municipes		Outros impostos e rendas Autres impôts et revenus	
Recetta Recette	%	Recetta Recette	%	Recetta Recette	%	Recetta Recette	%	Recetta Recette	%	Recetta Recette	%
574:815\$	26,4	73:918\$	3,4	206:148\$	9,4	30:738\$	1,4	306:078\$	14,0	756:617\$	34,7
1.002:652\$	26,8	104:316\$	2,8	328:760\$	8,8	44:428\$	1,2	485:681\$	13,0	1.291:720\$	34,5
941:755\$	18,3	480:261\$	9,3	223:374\$	4,4	103:036\$	2,1	933:302\$	18,1	2.295:200\$	44,6
1.559:170\$	18,2	766:222\$	9,0	417:313\$	4,9	168:914\$	2,0	1.510:291\$	17,7	3.652:363\$	42,7
90:970\$	16,5	50:315\$	9,1	40:032\$	7,3	2:042\$	0,4	10:510\$	19,4	152:302\$	27,6
126:751\$	17,4	46:850\$	6,4	11:140\$	1,5	2:387\$	0,3	126:097\$	17,3	257:116\$	35,2
769:775\$	10,8	65:665\$	0,9	420:869\$	5,9	135:035\$	1,9	1.619:635\$	22,7	2.606:743\$	36,6
1.231:148\$	11,5	123:012\$	1,2	495:457\$	4,6	155:871\$	1,5	2.634:119\$	24,6	3.292:138\$	30,8
216:091\$	36,2	121:392\$	20,3	49:612\$	8,3	8:704\$	1,5	31:510\$	5,3	130:238\$	21,8
369:823\$	38,9	121:190\$	12,7	89:179\$	9,4	12:233\$	1,3	78:593\$	8,3	200:593\$	21,1
4.332:488\$	23,6	13:502\$	0,1	387:925\$	2,1	71:399\$	0,4	4.199:866\$	22,8	5.639:038\$	30,7
6.105:653\$	18,2	36:782\$	0,1	536:887\$	1,6	110:252\$	0,3	9.758:238\$	29,0	9.618:721\$	28,6
414:626\$	23,4	37:950\$	2,1	59:862\$	3,4	27:811\$	1,6	130:529\$	7,4	876:729\$	49,6
589:493\$	21,7	75:746\$	2,8	101:345\$	3,7	32:871\$	1,2	289:656\$	10,6	1.241:969\$	45,6
13.985:517\$	38,6	919:512\$	2,5	1.834:714\$	5,0	264:342\$	0,7	5.201:916\$	14,4	10.850:835\$	30,0
25.076:517\$	38,6	1.551:378\$	2,4	2.708:561\$	4,2	510:742\$	0,8	10.582:028\$	16,3	19.386:326\$	29,8
73:663\$	13,4	100:431\$	18,3	55:831\$	10,2	9:438\$	1,7	11:530\$	2,1	183:790\$	33,5
149:763\$	12,8	96:613\$	8,3	93:951\$	8,1	11:020\$	0,9	97:946\$	8,4	439:986\$	37,7
319:487\$	57,4	20:070\$	3,6	3:047\$	0,6	16:046\$	2,9	39:191\$	7,0	104:315\$	18,8
249:514\$	48,8	31:926\$	6,2	2:270\$	0,4	12:911\$	2,5	56:202\$	11,0	122:059\$	23,9
37.041:855\$	22,8	2.80:992\$	1,7	7.459:230\$	4,6	1.845:270\$	1,1	18.537:745\$	11,4	58.053:231\$	35,7
63.539:901\$	22,8	4.675:948\$	1,7	3.519:249\$	4,8	2.838:014\$	1,0	43.941:084\$	15,8	90.479:635\$	32,4

XXIV — Receita municipal arrecadada nos Estados, no Districto Federal e no Territorio do Acre, segundo os principaes titulos orçamentarios, no exercicio financeiro de 1919

Recette municipale perçue dans les États, le District Fédéral et le Territoire de l'Acre,

ESTADOS, DISTRICTO FEDERAL E TERRITORIO ÉTATS, DISTRICT FÉDÉRAL ET TERRITOIRE	Total geral da receita Total général de la recette	Total da receita discriminada Total de la recette en détail (1)	Imposto de exportação Impôt d'exportation		Imposto predial Impôt sur la propriété bâtie		Imposto de industrias e profissões, licenças commerciaes, etc. Impôt sur les industries et professions, sur le commerce, etc.	
			Recetta Recette	%	Recetta Recette	%	Recetta Recette	%
			Alagoas.....	879:206\$	879:206\$	114:948\$	13,1	43:410\$
Amazonas.....	2.333:189\$	2.213:573\$	461:522\$	20,9	503:481\$	22,7	397:195\$	17,9
Bahia.....	9.452:885\$	8.744:980\$	1.363:318\$	15,6	1.793:657\$	20,5	1.975:598\$	22,6
Ceará.....	1.076:681\$	912:113\$	184\$	—	2:206\$	0,3	229:981\$	25,2
Districto Federal.....	51.013:314\$	51.013:314\$	353:502\$	0,7	18.762:942\$	36,8	6.669:840\$	13,1
Espírito Santo.....	1.201:136\$	1.188:611\$	—	—	151:196\$	12,7	631:482\$	53,1
Goyaz.....	635:567\$	449:457\$	3:917\$	0,9	16:580\$	3,7	111:309\$	24,8
Maranhão.....	1.451:476\$	1.262:411\$	150:200\$	11,9	291:514\$	23,1	204:166\$	16,2
Matto Grosso.....	1.462:206\$	1.441:655\$	94:499\$	6,6	201:516\$	14,0	247:518\$	17,2
Minas Geraes.....	14.781:944\$	13.013:239\$	4:013\$	—	764:378\$	5,9	3.615:908\$	27,8
Pará.....	7.856:282\$	7.581:882\$	1.393:041\$	18,4	874:218\$	11,5	967:163\$	12,8
Parahyba.....	771:004\$	700:256\$	34:739\$	5,0	37:861\$	5,4	181:101\$	26,0
Paraná.....	2.260:128\$	2.180:164\$	127:972\$	5,9	103:878\$	4,8	574:815\$	26,4
Pernambuco.....	5.771:356\$	5.146:695\$	5:291\$	0,1	159:473\$	3,1	941:755\$	18,3
Piahy.....	596:320\$	550:230\$	107:085\$	19,5	974\$	0,2	90:970\$	16,5
Rio de Janeiro.....	7.401:184\$	7.133:196\$	2:061\$	—	1.513:363\$	21,2	769:775\$	10,8
Rio Grande do Norte.....	606:399\$	597:044\$	20:232\$	3,4	19:260\$	3,2	216:095\$	36,2
Rio Grande do Sul.....	20.246:234\$	18.379:752\$	920:297\$	5,0	2.815:167\$	15,3	4.332:488\$	23,6
Santa Catharina.....	1.768:197\$	1.768:197\$	—	—	220:660\$	12,5	414:626\$	23,4
São Paulo.....	38.420:466\$	36.245:627\$	20:103\$	0,1	3.138:684\$	8,7	13.985:517\$	38,6
Sergipe.....	574:816\$	549:316\$	92:465\$	16,8	21:969\$	4,0	73:663\$	13,4
Territorio do Acre.....	556:332\$	556:332\$	—	—	54:146\$	9,7	319:487\$	57,4
TOTAL.....	171.116:322\$	162.507:250\$	5.269:389\$	3,3	31.490:533\$	19,4	37.041:855\$	22,8

(1) Faltam informações com relação a receita discriminada de 197 municipios. (Il n'y a pas de renseignements sur la

DISCRIMINAÇÃO DA RECEITA
SPÉCIFICATION DE LA RECETTE

Renda de mercados e feiras Revenu des marchés		Renda de matadouros Revenu des abattoirs		Aferição de pesos e medidas Étalonnement de poids et mesures		Renda de serviços e proprios municipaes Revenu provenant de services et biens immeubles des municipes		Outros impostos e rendas Autrés impôts et revenus	
Recetta Recette	%	Recetta Recette	%	Recetta Recette	%	Recetta Recette	%	Recetta Recette	%
193:117\$	22,0	164:561\$	18,7	21:264\$	2,4	71:405\$	8,1	179:095\$	20,4
75:370\$	3,4	250:952\$	11,3	52:286\$	2,4	163:215\$	7,4	309:552\$	14,0
121:088\$	1,4	614:895\$	7,0	153:524\$	1,7	1.074:341\$	12,3	1.648:556\$	18,9
70:019\$	7,7	245:447\$	26,9	17:646\$	1,9	144:932\$	15,9	201:698\$	22,1
—	—	2.081:313\$	4,1	681:860\$	1,3	1.535:336\$	3,0	20.928:521\$	41,0
18:803\$	1,6	74:740\$	6,3	23:103\$	1,9	105:476\$	8,9	183:811\$	15,5
1:272\$	0,3	13:778\$	3,0	1:587\$	0,3	22:816\$	5,1	278:198\$	61,9
49:694\$	3,9	31:293\$	2,5	9:626\$	0,7	144:894\$	11,5	381:024\$	30,2
3:226\$	0,2	79:471\$	5,5	12:034\$	0,8	108:010\$	7,4	695:381\$	48,3
163:862\$	1,3	581:914\$	4,5	85:149\$	0,6	2.284:245\$	17,5	5.513:770\$	42,4
111:140\$	1,5	1:894\$	—	100:987\$	1,3	280:767\$	3,7	3.852:672\$	50,8
114:382\$	16,2	47:489\$	6,8	12:333\$	1,8	22:216\$	3,2	250:113\$	35,6
73:918\$	3,4	206:145\$	9,4	30:738\$	1,4	306:078\$	14,0	756:617\$	34,7
480:264\$	9,3	223:374\$	4,4	108:026\$	2,1	933:302\$	18,1	2.295:200\$	44,6
50:315\$	9,1	40:032\$	7,3	2:042\$	0,4	106:510\$	19,4	152:302\$	27,6
65:665\$	0,9	420:869\$	5,9	135:085\$	1,9	1.619:635\$	22,7	2.606:743\$	36,6
121:893\$	20,3	49:612\$	8,3	8:704\$	1,5	31:510\$	5,3	130:238\$	21,8
13:502\$	0,1	387:935\$	2,1	71:399\$	0,4	4.199:866\$	22,8	5.639:038\$	30,7
37:950\$	2,1	59:862\$	3,4	27:841\$	1,6	130:525\$	7,4	876:729\$	49,6
919:512\$	2,5	1.824:714\$	5,0	264:342\$	0,7	5.201:916\$	14,4	10.890:839\$	30,0
100:431\$	18,3	55:830\$	10,2	9:638\$	1,7	11:530\$	2,1	183:790\$	33,5
20:070\$	3,6	3:017\$	0,6	16:046\$	2,9	39:191\$	7,0	104:345\$	18,8
2.801:993\$	1,7	7.459:230\$	4,6	1.845:270\$	1,1	18.537:745\$	11,4	58.058:235\$	35,7

recette en détail de 197 municipios).

XXV — Receita municipal arrecadada nos Estados, no Districto Federal e no Territorio do Acre, segundo os principaes titulos orçamentarios, no exercicio financeiro de 1923
 Recette municipale perçue dans les États, le District Fédéral et le Territoire de l'Acre, d'après les principaux titres budgétaires, dans l'exercice financier de 1923

ESTADOS, DISTRICTO FEDERAL E TERRITORIO ÉTATS, DISTRICT FÉDÉRAL ET TERRITOIRE	Total geral da receita Total général de la recette	Total da receita discriminada Total de la recette en détail	Imposto de exportação Impôt d'exportation		Imposto predial Impôt sur la propriété bâtie		Imposto de industrias e profissões, licenças commerciaes, etc. Impôt sur les industries et professions, sur le commerce, etc.		DISCRIMINAÇÃO DA RECEITA SPÉCIFICATION DE LA RECETTE									
			Renda de mercados e feiras Revenu des marchés		Renda de matadouros Revenu des abattoirs		Aferição de pesos e medidas Étalonnement de poids et mesures		Renda de serviços e proprios municipaes Revenu provenant de services et biens immobiliers des municipies		Outros impostos e rendas Autres impôts et reveuus							
			Receita Recette	%	Receita Recette	%	Receita Recette	%	Receita Recette	%	Receita Recette	%	Receita Recette	%	Receita Recette	%	Receita Recette	%
Alagoas.....	1.449:269\$	1.449:269\$	180:110\$	12,4	62:660\$	4,3	130:98\$	9,0	328:916\$	22,7	271:615\$	19,8	40:469\$	2,8	122:850\$	8,5	311:618\$	21,5
Amazonas.....	2.163:235\$	2.154:630\$	294:287\$	13,7	491:369\$	22,8	439:349\$	20,4	85:036\$	4,0	279:001\$	12,9	54:025\$	2,5	151:256\$	7,0	360:257\$	16,7
Bahia.....	15.860:461\$	15.245:217\$	2.176:632\$	14,3	3.347:334\$	21,9	3.533:120\$	23,2	200:353\$	1,3	920:622\$	6,0	264:398\$	1,7	1.870:166\$	12,3	2.942:579\$	19,3
Ceará.....	1.814:181\$	1.715:629\$	3:676\$	0,2	8:862\$	0,5	411:121\$	24,0	170:964\$	10,0	350:152\$	20,4	90:109\$	1,8	296:096\$	17,2	444:644\$	25,9
Districto Federal.....	93.951:198\$	93.951:198\$	1.635:582\$	1,8	28.438:104\$	30,3	13.800:044\$	14,7	206:794\$	0,2	5.424:010\$	5,8	1.055:342\$	1,1	11.132:415\$	11,8	32:258:907\$	34,3
Espirito Santo.....	2.150:584\$	1.947:755\$	—	—	315:300\$	16,2	1.073:056\$	55,1	23:799\$	1,2	82:951\$	4,3	29:756\$	1,5	190:803\$	9,8	232:086\$	11,9
Goyaz.....	1.063:427\$	909:036\$	2:900\$	0,3	86:514\$	9,5	232:630\$	25,6	9:145\$	1,0	28:622\$	3,2	2:534\$	0,3	41:260\$	4,5	505:425\$	55,6
Maranhão.....	1.964:750\$	1.785:340\$	377:726\$	21,1	356:778\$	20,0	290:228\$	16,2	85:065\$	4,8	160:405\$	9,0	12:855\$	0,8	159:891\$	9,0	342:182\$	19,1
Matto Grosso.....	1.868:115\$	1.699:287\$	185:402\$	10,9	232:015\$	13,7	239:814\$	17,6	948\$	0,1	119:952\$	7,1	41:369\$	2,4	161:265\$	9,5	658:521\$	38,7
Minas Geraes.....	22.805:723\$	21.406:496\$	41:307\$	0,2	1.535:222\$	7,2	5.579:506\$	26,1	292:282\$	1,4	993:801\$	4,6	133:701\$	0,6	3.875:587\$	18,1	8.955:077\$	41,8
Pará.....	7.934:902\$	7.719:958\$	1.878:175\$	24,3	802:705\$	10,4	973:581\$	12,6	108:701\$	1,4	7:338\$	0,1	90:465\$	1,2	274:072\$	3,6	3.584:915\$	46,4
Parahyba.....	1.415:252\$	1.209:454\$	180:145\$	13,8	59:570\$	4,6	315:908\$	24,1	209:832\$	16,0	95:914\$	7,3	21:298\$	1,6	46:564\$	3,6	380:220\$	29,0
Paraná.....	3.738:457\$	3.738:487\$	290:216\$	7,8	190:709\$	5,1	1.002:652\$	26,8	101:315\$	2,8	328:760\$	8,8	44:426\$	1,2	48:681\$	13,0	1.291:720\$	34,5
Pernambuco.....	8.657:416\$	8.546:044\$	7:578\$	0,1	464:191\$	5,4	1.559:170\$	18,2	766:222\$	9,0	417:313\$	4,9	169:914\$	2,0	1.510:293\$	17,7	3.652:363\$	42,7
Piauhy.....	955:930\$	730:135\$	159:624\$	21,9	165\$	—	126:753\$	17,4	46:850\$	6,4	11:140\$	1,5	2:357\$	0,3	126:097\$	17,3	257:116\$	35,2
Rio de Janeiro.....	10.811:839\$	10.659:826\$	—	—	2.759:081\$	25,8	1.231:148\$	11,5	123:012\$	1,2	495:457\$	4,6	155:871\$	1,5	2.634:119\$	24,6	3.292:139\$	30,8
Rio Grande do Norte.....	961:595\$	950:259\$	41:779\$	4,4	36:819\$	3,9	369:823\$	38,9	121:190\$	12,7	89:179\$	9,4	12:233\$	1,3	78:591\$	8,3	200:593\$	21,1
Rio Grande do Sul.....	34.803:659\$	33.653:333\$	2.325:034\$	6,9	5.161:734\$	15,3	6.105:653\$	18,2	36:782\$	0,1	536:887\$	1,6	110:282\$	0,3	9.758:238\$	29,0	9.618:721\$	28,6
Santa Catharina.....	2.739:984\$	2.723:041\$	51:291\$	1,9	340:678\$	12,5	569:493\$	21,7	75:740\$	2,8	101:345\$	3,7	32:871\$	1,2	289:651\$	10,6	1.241:969\$	45,6
São Paulo.....	67.310:396\$	64.940:575\$	9:783\$	—	5.115:240\$	7,9	25.076:517\$	38,6	1.551:378\$	2,4	2.708:561\$	4,2	510:742\$	0,8	10.582:025\$	16,3	19.386:326\$	29,8
Sergipe.....	1.231:962\$	1.166:321\$	245:766\$	21,1	31:251\$	2,7	149:768\$	12,8	96:613\$	8,3	93:951\$	8,1	11:020\$	0,9	97:946\$	8,4	439:984\$	37,7
Territorio do Acre.....	511:770\$	511:770\$	2:315\$	0,5	34:513\$	6,7	249:514\$	48,8	31:925\$	6,2	2:270\$	0,4	12:941\$	2,5	56:202\$	11,0	122:059\$	23,9
TOTAL.....	286.164:140\$	278.943:051\$	10.059:352\$	3,6	49.859:866\$	17,9	63.539:901\$	22,8	4.675:948\$	1,7	13.519:249\$	4,8	2.838:014\$	1,0	43.941:085\$	15,8	90.479:635\$	32,4

XXVI — Despesa municipal realizada nos Estados, no Districto Federal e no Territorio do Acre, segundo os principaes titulos orçamentarios, nos exercicios financeiros de 1919 e 1923
 Dépense municipale réalisée dans les États, le District Fédéral et le Territoire de l'Acre

ESTADOS, DISTRICTO FEDERAL E TERRITORIO ÉTATS, DISTRICT FÉDÉRAL ET TERRITOIRE	Annos Années	Total geral da despesa Total général de la dépense	Total da despesa discriminada Total de la dépense en détail	Governo, Camara, Secretarias, arrecadação de rendas e outros serviços Gouvernement, Chambre, Secrétariats, perception de revenus et autres services		Instrução publica Instruction publique	
				Despesa Dépense	%	Despesa Dépense	%
Alagoas.....	1919....	825:949\$	825:949\$	356:724\$	43,2	3:242\$	0,4
	1923....	1.351:933\$	1.351:933\$	538:962\$	39,9	10:153\$	0,7
Amazonas.....	1919....	2.422:331\$	2.279:497\$	771:682\$	33,9	6:497\$	0,3
	1923....	2.132:105\$	2.122:911\$	874:025\$	41,2	15:784\$	0,8
Bahia.....	1919....	9.650:251\$	3.880:637\$	1.107:732\$	28,5	431:221\$	11,1
	1923....	16.003:784\$	15.410:966\$	3.623:371\$	23,5	935:528\$	6,1
Ceará.....	1919....	1.007:262\$	866:152\$	347:925\$	40,2	9:155\$	1,1
	1923....	1.659:679\$	1.560:696\$	594:830\$	38,1	44:053\$	2,8
Districto Federal.....	1919....	65.498:336\$	65.498:336\$	12.076:590\$	18,4	12.330:677\$	18,8
	1923....	137.469:575\$	137.469:575\$	36.563:558\$	26,6	15.120:242\$	11,0
Espírito Santo.....	1919....	1.214:648\$	1.204:816\$	340:265\$	28,2	17:434\$	1,4
	1923....	2.221:943\$	2.009:519\$	513:202\$	25,5	37:352\$	1,9
Goyaz.....	1919....	644:894\$	434:887\$	179:152\$	41,2	76:112\$	17,5
	1923....	1.097:998\$	591:353\$	355:754\$	35,8	130:875\$	13,2
Maranhão.....	1919....	1.406:521\$	1.230:982\$	303:821\$	25,1	138:876\$	11,3
	1923....	1.963:278\$	1.789:649\$	472:697\$	26,4	200:784\$	11,2
Mato Grosso.....	1919....	1.437:968\$	1.419:854\$	480:435\$	33,8	49:258\$	3,5
	1923....	1.883:222\$	1.721:756\$	485:030\$	28,2	41:127\$	2,4
Minas Geraes.....	1919....	14.197:122\$	12.512:641\$	2.500:233\$	20,0	415:726\$	3,3
	1923....	22.623:686\$	21.237:471\$	3.779:085\$	17,8	694:437\$	3,3
Pará.....	1919....	7.483:214\$	7.222:567\$	1.931:841\$	26,7	353:014\$	4,9
	1923....	8.157:467\$	2.481:328\$	1.039:754\$	41,9	149:134\$	6,0
Parahyba.....	1919....	804:863\$	774:695\$	296:679\$	38,3	49:276\$	6,4
	1923....	1.421:837\$	1.335:740\$	483:434\$	36,1	98:109\$	7,4

ACRE, segundo os principaes titulos orçamentarios, nos exercicios financeiros de 1919 e 1923
 d'après les principaux titres budgétaires, dans les exercices financiers de 1919 et 1923

DISCRIMINAÇÃO DA DESPESA SPÉCIFICATION DE LA DÉPENSE											
Hygiene, limpeza, assistência e soccorros publicos Hygiène, propreté, assistance et secours publics		Policia, cadeias, serviço judiciario e eleitoral Police, prisons, service judiciaire et électoral		Divida publica (juros, amortização, etc.) Dette publique (intérêts, amortissements, etc.)		Obras publicas, serviço d'agua e esgotos, estradas de rodagem Travaux publics, service des eaux et des égouts, routes		Iluminação Illumination		Outras despesas Autres dépenses	
Despesa Dépense	%	Despesa Dépense	%	Despesa Dépense	%	Despesa Dépense	%	Despesa Dépense	%	Despesa Dépense	%
94:688\$	11,5	39:250\$	4,7	39:010\$	4,7	200:494\$	24,3	47:995\$	5,8	44:446\$	5,4
171:839\$	12,7	43:698\$	3,2	71:330\$	5,3	329:042\$	24,3	95:465\$	7,1	91:444\$	6,8
251:455\$	11,0	78:255\$	3,4	160:606\$	7,0	73:609\$	3,5	14:862\$	0,7	916:541\$	40,2
251:095\$	11,8	82:789\$	3,9	123:130\$	6,0	65:292\$	3,1	32:285\$	1,5	673:511\$	31,7
236:113\$	6,1	253:063\$	6,5	273:013\$	7,1	952:567\$	24,5	205:174\$	5,3	421:151\$	10,9
1.300:462\$	8,4	571:657\$	3,7	3.034:130\$	19,7	1.825:670\$	11,9	475:583\$	3,1	3.644:565\$	23,6
90:130\$	10,4	63:936\$	7,4	13:077\$	1,5	177:838\$	20,5	18:100\$	2,1	145:591\$	16,8
101:582\$	6,5	91:701\$	5,9	127:241\$	8,1	355:606\$	22,8	47:963\$	3,1	197:720\$	12,7
6.963:234\$	10,6	—	—	19.811:395\$	30,3	11.891:181\$	18,2	—	—	2.425:259\$	3,7
9.676:222\$	7,0	—	—	57.555:684\$	41,9	13.997:666\$	10,2	—	—	4.554:203\$	3,3
83:953\$	7,0	9:898\$	0,8	127:142\$	10,6	3,9:051\$	29,8	28:925\$	2,4	238:148\$	19,8
112:076\$	5,6	6:689\$	0,3	172:902\$	8,6	782:735\$	38,9	63:693\$	3,2	320:851\$	16,0
9:116\$	2,1	19:532\$	4,5	36:366\$	8,4	87:641\$	20,2	8:075\$	1,8	18:891\$	4,3
19:910\$	2,0	45:556\$	4,6	84:951\$	8,5	244:621\$	24,6	62:234\$	6,2	50:452\$	5,1
134:923\$	10,9	16:907\$	1,4	211:779\$	17,2	181:745\$	14,8	151:847\$	12,3	86:094\$	7,0
240:108\$	13,4	33:578\$	1,9	184:256\$	10,3	314:511\$	17,6	200:097\$	11,2	143:618\$	8,0
62:600\$	4,4	38:265\$	2,7	63:292\$	4,5	358:613\$	25,3	68:366\$	4,8	299:025\$	21,0
57:218\$	3,3	47:072\$	2,7	133:838\$	7,8	506:414\$	29,4	64:786\$	3,8	386:271\$	22,4
590:571\$	4,7	94:649\$	0,8	1.948:472\$	15,6	3.597:401\$	28,7	1.154:601\$	9,2	2.210:988\$	17,7
851:355\$	4,0	129:206\$	0,6	3.151:541\$	14,9	7.990:557\$	37,6	1.472:230\$	6,9	3.169:060\$	14,9
965:501\$	13,4	114:177\$	1,6	1.882:497\$	26,1	491:716\$	6,8	650:236\$	9,0	833:585\$	11,5
201:176\$	8,1	114:189\$	4,6	123:143\$	5,0	237:445\$	9,6	114:011\$	4,6	502:476\$	20,2
58:637\$	7,6	31:262\$	4,0	8:140\$	1,0	156:347\$	20,2	53:732\$	6,9	120:631\$	15,6
137:321\$	10,3	42:513\$	3,2	38:151\$	2,9	248:976\$	18,6	85:406\$	6,4	201:830\$	15,1

XXVI — Despesa municipal realizada nos Estados, no Districto Federal e no Territorio do Acre, segundo os principaes titulos orçamentarios, nos exercicios financeiros de 1919 e 1923
 Dépense municipale réalisée dans les États, le District Fédéral et le Territoire de l'Acre, d'après les principaux titres budgétaires, dans les exercices financiers de 1919 et 1923

(CONCLUSÃO — FIN)

ESTADOS, DISTRICTO FEDERAL E TERRITORIO ÉTATS, DISTRICT FÉDÉRAL ET TERRITOIRE	Anos Années	Total geral da despesa Total général de la dépense	Total da despesa discriminada Total de la dépense en détail	Governo, Camara, Secretarias, arrecadação de rendas e outros serviços Gouvernement, Chambre, Secrétariats, perception de revenus et autres services		Instrução publica Instruction publique		DISCRIMINAÇÃO DA DESPESA SPÉCIFICATION DE LA DÉPENSE											
				Despesa Dépense	%	Despesa Dépense	%	Hygiene, Impesa, assistencia e soccorros publicos Hygiène, propreté, assistance et secours publics		Policia, cadeias, serviço judiciario e eleitoral Police, prisons, service judiciaire et électoral		Divida publica (juros, amortização, etc.) Dette publique (intérêts, amortisements, etc.)		Obras publicas, serviço d'agua e esgotos, estradas de rodagem Travaux publics, service des eaux et des égouts, routes		Iluminação Illumination		Outras despesas Autres dépenses	
								Despesa Dépense	%	Despesa Dépense	%	Despesa Dépense	%	Despesa Dépense	%	Despesa Dépense	%	Despesa Dépense	%
Paraná.....	1919....	2.284:731\$	2.212:935\$	514:705\$	23,3	18:617\$	0,8	88:911\$	4,0	16:277\$	0,7	406:167\$	18,4	463:777\$	21,0	126:691\$	5,7	577:794\$	26,1
	1923....	3.632:374\$	3.632:374\$	926:092\$	25,5	36:886\$	1,0	153:669\$	4,2	22:015\$	0,6	427:085\$	11,8	989:333\$	27,3	197:071\$	5,4	880:202\$	24,2
Pernambuco.....	1919....	5.741:002\$	1.653:366\$	435:771\$	26,4	331:075\$	20,0	148:100\$	9,0	158:700\$	9,6	17:331\$	1,0	298:735\$	18,1	131:107\$	7,9	132:497\$	8,0
	1923....	8.537:327\$	8.427:097\$	1.550:610\$	18,4	1.075:055\$	12,8	724:250\$	8,6	371:681\$	4,4	810:507\$	9,6	2.092:239\$	24,8	307:247\$	3,7	1.495:478\$	17,7
Piauí.....	1919....	587:262\$	544:230\$	214:601\$	39,4	21:356\$	3,9	23:953\$	4,4	21:595\$	4,0	57:431\$	10,5	99:373\$	18,3	66:243\$	12,2	39:684\$	7,3
	1923....	877:286\$	647:985\$	240:785\$	37,2	50:406\$	7,8	44:792\$	6,9	23:433\$	3,6	7:304\$	1,1	105:816\$	16,3	30:259\$	4,7	145:185\$	22,4
Rio de Janeiro.....	1919....	8.204:121\$	7.946:657\$	1.502:627\$	18,9	185:575\$	2,3	1.222:353\$	15,4	43:729\$	0,5	1.073:209\$	13,5	2.432:302\$	30,6	314:675\$	4,0	1.172:157\$	14,8
	1923....	10.760:538\$	10.640:344\$	2.868:429\$	26,9	254:962\$	2,4	601:136\$	5,6	22:992\$	0,2	2.808:024\$	26,4	2.380:425\$	22,4	485:674\$	4,6	1.218:708\$	11,5
Rio Grande do Norte.....	1919....	609:273\$	601:933\$	210:620\$	34,8	82:566\$	13,6	27:866\$	4,6	21:424\$	3,5	24:657\$	4,1	119:204\$	19,9	31:675\$	5,2	86:927\$	14,3
	1923....	845:057\$	838:000\$	307:324\$	36,7	109:481\$	13,0	45:344\$	5,4	33:247\$	4,0	16:570\$	2,0	150:442\$	19,1	47:754\$	5,7	117:819\$	14,1
Rio Grande do Sul.....	1919....	15.877:451\$	14.056:390\$	2.428:589\$	17,3	771:251\$	5,5	1.877:712\$	13,3	1.698:521\$	13,5	1.051:625\$	7,5	3.163:103\$	22,5	936:742\$	7,1	1.863:844\$	13,3
	1923....	40.034:037\$	39.190:643\$	6.961:569\$	17,8	1.126:263\$	2,9	3.132:337\$	8,0	5.377:944\$	13,7	2.653:864\$	6,8	10.521:136\$	26,8	4.890:295\$	12,5	4.527:235\$	11,5
Santa Catharina.....	1919....	1.805:308\$	1.805:308\$	398:164\$	22,1	127:139\$	7,0	102:122\$	5,7	7:561\$	0,4	160:157\$	8,9	761:277\$	42,3	81:111\$	4,5	161:521\$	9,1
	1923....	2.936:792\$	2.919:761\$	622:419\$	21,3	118:170\$	4,0	108:233\$	3,7	16:872\$	0,6	291:294\$	10,0	1.323:132\$	45,3	106:757\$	3,7	332:884\$	11,4
São Paulo.....	1919....	71.336:475\$	69.243:336\$	8.293:269\$	12,0	650:666\$	0,9	3.616:692\$	5,2	350:415\$	0,5	40.363:93\$	58,3	7.238:996\$	10,5	1.982:261\$	2,9	6.747:098\$	9,7
	1923....	90.221:042\$	87.802:076\$	19.396:668\$	22,1	1.010:332\$	1,1	4.879:895\$	5,6	447:364\$	0,5	34.422:638\$	39,2	17.438:281\$	19,9	2.844:557\$	3,2	7.362:337\$	8,4
Sergipe.....	1919....	592:191\$	567:591\$	206:976\$	36,5	16:596\$	2,9	19:513\$	3,4	20:662\$	3,6	1:500\$	0,3	193:609\$	31,1	71:515\$	12,6	37:220\$	6,6
	1923....	1.251:382\$	1.197:161\$	256:405\$	21,4	10:855\$	0,9	68:452\$	5,7	29:347\$	2,5	3:056\$	0,3	494:876\$	41,3	128:041\$	10,7	206:129\$	17,2
Territorio do Acre.....	1919....	571:432\$	571:432\$	236:157\$	41,3	55:520\$	9,7	37:372\$	6,5	67:385\$	1,2	90:319\$	15,8	22:867\$	4,0	55:324\$	9,7	67:115\$	11,8
	1923....	518:410\$	518:410\$	179:397\$	34,6	83:352\$	16,1	30:147\$	5,8	300\$	0,1	25:608\$	4,9	56:780\$	11,0	34:419\$	6,6	108:412\$	20,9
TOTAL.....	1919....	217.202:605\$	197.356:595\$	35.139:549\$	17,8	16.141:190\$	8,2	16.705:507\$	8,5	3.304:816\$	1,7	67.821:176\$	31,3	33.335:465\$	16,9	6.259:259\$	3,2	18.649:630\$	9,4
	1923....	357.603:752\$	345.299:747\$	82.635:443\$	23,9	21.353:343\$	6,2	22.908:637\$	6,6	7.553:843\$	2,2	106.271:247\$	30,8	62.460:997\$	18,1	11.785:827\$	3,4	30.310:410\$	8,8

XXVII — Despesa municipal realizada nos Estados, no Districto Federal e no Territorio do Acre, segundo os principaes titulos orçamentarios, no exercicio financeiro de 1919
 Dépense municipale réalisée dans les États, District Fédéral et le Territoire d'Acre d'après les principaux titres budgétaires, dans l'exercice financier de 1919

ESTADOS, DISTRICTO FEDERAL E TERRITORIO ÉTATS, DISTRICT FÉDÉRAL ET TERRITOIRE	Total geral da despesa Total général de la dépense	Total da despesa discriminada Total de la dépense en détail	DISCRIMINAÇÃO DA DESPESA SPÉCIFICATION DE LA DÉPENSE															
			Governo, Camara, Secretarias, arrecadação de rendas e outros serviços Gouvernement, Chambre, Secrétariats, perception de revenus et autres services		Instrução publica Instruction publique		Hygiene, limpeza, assistência e socorros publicos Hygiène e, propreté assistance secours publics		Policia, cadeias serviço judiciario e eleitoral Police, prisons, service judiciaire et électoral		Divida publica (juros, amortização etc.) Dette publique, (intérêts, amortissements, etc.)		Obras publicas, serviço d'agua e esgotos, estradas de rodagem Travaux publics service des eaux et d'égoûts, routes		Iluminação Illumination		Outras despesas Autres dépenses	
			Despesa Dépense	%	Despesa Dépense	%	Despesa Dépense	%	Despesa Dépense	%	Despesa Dépense	%	Despesa Dépense	%	Despesa Dépense	%	Despesa Dépense	%
Alagoás.....	825:949\$	825:949\$	356:724\$	43,2	31:342\$	0,4	94:688\$	11,5	39:250\$	4,7	39:010\$	4,7	200:494\$	24,3	47:995\$	5,8	44:446\$	5,4
Amazonas.....	2.422:331\$	2.279:497\$	771:682\$	33,9	6:497\$	0,3	251:455\$	11,0	78:255\$	3,4	160:606\$	7,0	79:609\$	3,5	14:862\$	0,7	916:541\$	40,2
Bahia.....	9.650:251\$	3.880:037\$	1.107:732\$	28,5	431:221\$	11,1	236:113\$	6,1	253:053\$	6,5	273:013\$	7,1	952:567\$	24,5	205:174\$	5,3	421:154\$	10,9
Ceará.....	1.007:262\$	866:152\$	317:925\$	40,2	9:155\$	1,1	90:130\$	10,4	63:936\$	7,4	13:077\$	1,5	177:838\$	20,5	18:100\$	2,1	145:991\$	16,8
Districto Federal.....	65.498:336\$	65.498:336\$	12.076:550\$	18,4	12.330:677\$	18,8	6.963:234\$	10,6	—	—	19.811:395\$	30,3	11.891:181\$	18,2	—	—	2.425:259\$	3,7
Espirito Santo.....	1.214:646\$	1.204:816\$	340:265\$	28,2	17:444\$	1,4	83:953\$	7,0	9:898\$	0,8	127:142\$	10,6	359:051\$	29,8	28:925\$	2,4	238:148\$	19,8
Goyaz.....	644:894\$	434:887\$	179:152\$	41,2	76:112\$	17,5	9:116\$	2,1	19:532\$	4,5	36:366\$	8,4	87:643\$	20,2	8:075\$	1,8	18:891\$	4,3
Maranhão.....	1.406:521\$	1.230:982\$	308:821\$	25,1	138:876\$	11,3	134:923\$	10,9	16:907\$	1,4	211:779\$	17,2	181:745\$	14,8	151:847\$	12,3	86:084\$	7,0
Matto Grosso.....	1.437:966\$	1.419:854\$	480:435\$	33,8	49:258\$	3,5	62:600\$	4,4	38:265\$	2,7	63:292\$	4,5	358:613\$	25,3	68:366\$	4,8	299:025\$	21,0
Minas Geraes.....	14.197:122\$	12.512:641\$	2.500:233\$	20,0	415:726\$	3,3	590:371\$	4,7	94:649\$	0,8	1.948:472\$	15,6	3.597:401\$	28,7	1.154:601\$	9,2	2.210:988\$	17,7
Pará.....	7.483:214\$	7.222:567\$	1.931:841\$	26,7	353:014\$	4,9	965:501\$	13,3	114:177\$	1,6	1.882:497\$	26,1	491:716\$	6,8	650:236\$	9,0	833:585\$	11,5
Parahyba.....	804:863\$	774:695\$	296:670\$	38,3	49:276\$	6,4	58:637\$	7,6	31:262\$	4,0	8:140\$	1,0	156:347\$	20,2	53:732\$	6,9	120:631\$	15,6
Paraná.....	2.284:731\$	2.212:939\$	514:705\$	23,3	18:617\$	0,8	88:911\$	4,0	16:277\$	0,7	406:167\$	18,4	463:777\$	21,0	126:691\$	5,7	577:794\$	26,1
Pernambuco.....	5.741:002\$	1.653:366\$	435:771\$	26,4	331:075\$	20,0	148:100\$	9,0	159:700\$	9,6	17:381\$	1,0	298:735\$	18,1	131:107\$	7,9	132:497\$	8,0
Piauhy.....	587:262\$	544:230\$	214:601\$	39,4	21:350\$	3,9	23:953\$	4,1	21:595\$	4,0	57:431\$	10,5	99:373\$	18,3	66:243\$	12,2	39:634\$	7,3
Rio de Janeiro.....	8.204:121\$	7.946:657\$	1.502:627\$	18,9	185:575\$	2,3	1.222:353\$	15,5	43:729\$	0,5	1.073:209\$	13,5	2.432:302\$	30,6	314:675\$	4,0	1.172:187\$	14,8
Rio Grande do Norte.....	609:273\$	604:933\$	210:620\$	34,8	82:560\$	13,6	27:866\$	4,6	21:424\$	3,5	24:657\$	4,1	119:204\$	19,9	31:675\$	5,2	86:927\$	14,3
Rio Grande do Sul.....	18.877:451\$	14.056:390\$	2.428:589\$	17,3	771:251\$	5,5	1.877:712\$	13,5	1.898:521\$	13,5	1.051:628\$	7,5	3.168:103\$	22,5	996:742\$	7,1	1.863:844\$	13,3
Santa Catharina.....	1.805:308\$	1.805:308\$	398:164\$	22,1	127:392\$	7,0	102:123\$	5,7	7:561\$	0,4	160:157\$	8,9	764:277\$	42,3	81:113\$	4,5	164:521\$	9,1
São Paulo.....	71.336:475\$	69.243:336\$	8.293:269\$	12,0	650:666\$	0,9	3.616:693\$	5,2	350:415\$	0,5	40.363:938\$	58,3	7.238:996\$	10,5	1.982:251\$	2,9	6.747:098\$	9,7
Sergipe.....	592:191\$	567:591\$	206:976\$	36,5	16:596\$	2,9	19:513\$	3,4	20:662\$	3,6	1:500\$	0,3	193:609\$	34,1	71:515\$	12,6	37:220\$	6,6
Territorio do Acre.....	571:432\$	571:432\$	236:157\$	41,3	55:520\$	9,7	37:372\$	6,5	6:738\$	1,2	90:319\$	15,8	22:897\$	4,0	55:324\$	9,7	67:115\$	11,8
TOTAL.....	217.202:605\$	197.356:595\$	35.139:549\$	17,8	16.141:190\$	8,2	16.705:507\$	8,5	3.304:816\$	1,7	67.821:176\$	34,3	33.335:468\$	16,9	6.259:259\$	3,2	18.649:630\$	9,4

(1) Faltam informações com relação a despesa discriminada de 186 municípios. (Il n'y a pas de renseignements sur la dépense en détail de 186 municípes).

XXVIII — Despesa municipal realizada nos Estados, no Districto Federal e no Territorio do Acre, segundo os principaes titulos orçamentarios, no exercicio financeiro de 1923

Dépense municipale réalisé dans les États, le District Fédéral et le Territoire de l'Acre, d'après les principaux titres budgétaires, dans l'exercice financier de 1923

ESTADOS, DISTRICTO FEDERAL E TERRITORIO ÉTATS, DISTRICT FÉDÉRAL ET TERRITOIRE	Total geral da despesa Total général de la dépense	Total na despesa discriminada Total de la dépense en détail	Governo, Câmara, Secretarias, arrecadação de rendas e outros serviços Gouvernement, Chambre, Secrétariats, perception de revenus et autres services		Instrução publica Instruction publique		Hygiene, limpeza, assistência e soccorros publicos Hygiène, propreté, assistance et secours publics		Polícia, cadeias serviço judiciario e eleitoral Police, prisons, service judiciaire et électoral		Divida publica (juros, amortização etc.) Dette publique, (intérêts, amortissements, etc.)		Obras publicas, serviço d'agua e exgottos, estradas de rodagem Travaux publics, service des eaux et d'égoûts, routes		Iluminação Illumination		Outras despesas Autres dépenses	
			Despesa Dépense	%	Despesa Dépense	%	Despesa Dépense	%	Despesa Dépense	%	Despesa Dépense	%	Despesa Dépense	%	Despesa Dépense	%	Despesa Dépense	%
			Alagoas.....	1.351:933\$	1.351:933\$	538:962\$	39,9	10:153\$	0,7	171:839\$	12,7	43:698\$	3,2	71:330\$	5,3	329:012\$	24,3	95:465\$
Amazonas.....	2.132:105\$	2.122:211\$	871:025\$	41,2	15:781\$	0,8	251:095\$	11,8	82:789\$	3,9	128:130\$	6,0	65:292\$	3,1	32:285\$	1,5	673:511\$	31,7
Bahia.....	16.003:784\$	15.410:966\$	3.623:371\$	23,5	935:528\$	6,1	1.300:462\$	8,4	571:657\$	3,7	3.034:130\$	19,7	1.825:670\$	11,9	475:583\$	3,1	3.644:565\$	23,6
Ceará.....	1.659:679\$	1.560:696\$	591:830\$	38,1	44:053\$	2,8	101:582\$	6,5	91:701\$	5,9	127:241\$	8,1	355:606\$	22,8	47:963\$	3,1	197:720\$	12,7
Districto Federal.....	137.469:575\$	137.469:575\$	36.365:558\$	26,6	15.120:243\$	11,0	9.670:222\$	7,0	—	—	57.555:684\$	41,9	13.997:666\$	10,2	—	—	4.554:203\$	3,3
Espirito Santo.....	2.221:943\$	2.009:511\$	513:220\$	25,5	37:352\$	1,9	112:076\$	5,6	6:689\$	0,3	172:902\$	8,6	782:715\$	38,9	63:693\$	3,2	320:851\$	16,0
Goyaz.....	1.077:996\$	991:353\$	355:754\$	35,9	130:875\$	13,2	19:910\$	2,0	45:556\$	4,6	84:951\$	8,5	244:621\$	24,6	62:234\$	6,2	50:452\$	5,1
Maranhão.....	1.963:278\$	1.789:649\$	472:697\$	26,4	200:781\$	11,2	240:103\$	13,4	33:576\$	1,9	184:256\$	10,3	314:511\$	17,6	200:097\$	11,2	143:618\$	8,0
Matto Grosso.....	1.883:222\$	1.721:756\$	485:030\$	28,2	41:127\$	2,4	57:215\$	3,3	47:072\$	2,7	133:838\$	7,8	506:414\$	29,4	64:785\$	3,8	386:271\$	22,4
Minas Gernes.....	22.623:636\$	21.237:471\$	3.779:035\$	17,8	691:437\$	3,3	851:355\$	4,0	129:206\$	0,6	3.151:541\$	14,9	7.990:557\$	37,6	1.472:210\$	6,9	3.169:060\$	14,9
Pará.....	8.157:467\$	2.481:323\$	1.039:754\$	41,9	149:134\$	6,0	201:176\$	8,1	114:189\$	4,6	123:143\$	5,0	237:445\$	9,6	114:011\$	4,6	502:476\$	20,2
Parahyba.....	1.421:837\$	1.315:740\$	483:434\$	36,1	98:109\$	7,4	137:321\$	10,3	42:513\$	3,2	38:151\$	2,9	248:976\$	18,6	85:406\$	6,4	201:830\$	15,1
Paraná.....	3.632:374\$	3.632:374\$	926:093\$	25,5	36:856\$	1,0	153:689\$	4,2	22:015\$	0,6	427:085\$	11,8	989:333\$	27,3	197:071\$	5,4	880:202\$	24,2
Pernambuco.....	8.537:327\$	8.427:097\$	1.550:640\$	18,4	1.075:055\$	12,8	724:250\$	8,6	371:681\$	4,4	810:507\$	9,6	2.092:239\$	24,8	307:247\$	3,7	1.495:478\$	17,7
Piauhy.....	877:286\$	647:985\$	240:785\$	37,2	50:404\$	7,8	41:793\$	6,9	23:435\$	3,6	7:304\$	1,1	105:818\$	16,3	30:259\$	4,7	145:185\$	22,4
Rio de Janeiro.....	10.760:533\$	10.610:344\$	2.868:429\$	26,9	251:965\$	2,4	601:130\$	5,6	22:992\$	0,2	2.808:024\$	26,4	2.380:425\$	22,4	485:674\$	4,6	1.218:708\$	11,5
Rio Grande do Norte.....	845:057\$	833:000\$	307:323\$	36,7	109:481\$	13,0	45:344\$	5,4	33:247\$	4,0	16:570\$	2,0	160:442\$	19,1	47:754\$	5,7	117:839\$	14,1
Rio Grande do Sul.....	40.031:037\$	39.190:613\$	6.961:569\$	17,8	1.126:263\$	2,9	3.132:375\$	8,0	5.377:944\$	13,7	2.653:854\$	6,8	10.521:136\$	26,8	4.890:295\$	12,5	4.527:235\$	11,5
Santa Catharina.....	2.936:792\$	2.919:761\$	622:419\$	21,3	118:170\$	4,0	103:233\$	3,7	16:872\$	0,6	291:291\$	10,0	1.323:132\$	45,3	105:757\$	3,7	332:834\$	11,4
São Paulo.....	90.224:042\$	87.802:076\$	19.396:668\$	22,1	1.010:332\$	1,1	4.879:896\$	5,6	447:364\$	0,5	34.422:638\$	39,2	17.438:281\$	19,9	2.844:557\$	3,2	7.362:337\$	8,4
Sergipe.....	1.251:332\$	1.197:161\$	256:405\$	21,4	10:855\$	0,9	63:452\$	5,7	29:347\$	2,5	3:056\$	0,3	494:876\$	41,3	128:041\$	10,7	206:129\$	17,2
Territorio do Acre.....	518:410\$	518:410\$	179:392\$	34,6	83:452\$	16,1	30:147\$	5,8	300\$	0,1	25:608\$	4,9	56:780\$	11,0	34:419\$	6,6	108:412\$	20,9
TOTAL.....	357.603:752\$	345.299:747\$	82.635:443\$	23,9	21.353:343\$	6,2	22.908:637\$	6,6	7.553:843\$	2,2	106.271:247\$	30,8	62.460:977\$	18,1	11.785:827\$	3,4	30.310:410\$	8,8

XXIX — Receita municipal arrecadada nos Estados, no Districto Federal e no Territorio do Acre, segundo os principaes titulos orçamentarios, no exercicio financeiro de 1923
 Recette municipale perçue dans les États, le District Fédéral et le Territoire de l'Acre, d'après les principaux titres budgétaires, dans l'exercice financier de 1923

MUNICIPIOS MUNICIPES	Receita total Recette totale	Imposto de exportação Impôt d'exportation		Imposto predial Impôt sur la propriété bâtie		Imposto de industrias e profissões, licenças, commerciaes, etc. Impôt sur les industries et professions sur le commerce, etc.	
		Receita Recette	%	Receita Recette	%	Receita Recette	%

ESTADO DE ALAGOAS (1)							
Agua Branca.....	9:811\$	894\$	9,1	—	—	1:020\$	10,4
Alagoas.....	14:315\$	3:255\$	22,7	1:120\$	7,8	4:105\$	28,7
Anadia.....	8:697\$	87\$	2,3	200\$	5,2	452\$	17,3
Atalaia.....	21:143\$	225\$	1,1	2:743\$	13,0	1:946\$	9,2
Bello Monte.....	5:469\$	1:442\$	26,4	140\$	2,5	2:472\$	45,2
Camuragibe.....	18:425\$	—	—	570\$	3,1	2:050\$	11,1
Coruripe.....	12:837\$	384\$	3,0	1:167\$	9,1	1:965\$	15,3
Junqueiro.....	2:939\$	38\$	1,3	—	—	408\$	13,9
Leopoldina.....	14:643\$	—	—	145\$	1,0	376\$	2,6
Limoeiro.....	4:695\$	—	—	—	—	980\$	20,9
Maceió.....	663:577\$	102:037\$	15,4	—	—	18:552\$	2,8
Maragogy.....	6:527\$	1:739\$	26,6	112\$	1,7	1:337\$	20,5
Muricy.....	23:685\$	4:240\$	17,9	1:729\$	7,3	—	—
Palmeira dos Indios.....	33:391\$	—	—	1:484\$	4,5	5:169\$	15,5
Pão de Assucar.....	16:337\$	2:892\$	17,7	—	—	—	—
Parahyba.....	15:341\$	820\$	5,3	1:646\$	10,7	1:185\$	7,7
Pau de Afonso.....	11:274\$	759\$	6,7	265\$	2,4	945\$	8,4
Penedo.....	112:925\$	405\$	0,3	16:920\$	15,6	8:326\$	7,4
Piassabussá.....	8:619\$	2:781\$	32,3	—	—	1:005\$	11,7
Pilar.....	47:616\$	—	—	3:568\$	7,5	28:222\$	59,3
Piranhas.....	6:816\$	2:979\$	43,7	573\$	8,4	770\$	11,3
Porto Calvo.....	22:460\$	7:145\$	31,8	1:996\$	8,9	1:531\$	6,8
Porto de Pedras.....	11:015\$	1:024\$	9,3	441\$	4,0	2:577\$	23,4
Porto Real do Collegio.....	14:733\$	4:361\$	29,6	606\$	4,1	2:493\$	16,9
Sant'Anna do Ipanema.....	30:647\$	865\$	2,8	1:993\$	6,5	9:669\$	31,6
Santa Luzia do Norte.....	34:492\$	7:237\$	21,0	9:470\$	27,4	6:948\$	20,1
São Braz.....	7:446\$	2:222\$	29,8	1:125\$	15,1	1:465\$	19,7
São José da Iage.....	38:693\$	1:405\$	3,6	1:855\$	4,8	145\$	0,4
São Luiz do Quitunde.....	30 000\$	2:340\$	7,8	2:580\$	8,6	1:170\$	3,9
São Miguel de Campos.....	24:751\$	1:003\$	4,1	1:173\$	4,7	7:161\$	28,9
Traipá.....	15:225\$	3:500\$	23,0	400\$	2,6	3:650\$	24,0

(1) A discriminação da receita total dos municipios: Porto de Pedras, Maceió, Viçosa, S. Luiz do Quitunde, Piranhas, Pão de Assucar, Muricy e Anadia é feita de accôrdo com as porcentagens verificadas nos exercicios anteriores. (La spécification de la recette totale des municipes: Porto de Pedras, Maceió, Viçosa, S. Luiz do Quitunde, Piranhas, Pão de Assucar, Muricy e Anadia, est faite d'après les chiffres proportionnels vérifiés dans les exercices antérieurs).

do Acre, segundo os principaes titulos orçamentarios, no exercicio financeiro de 1923
 l'Acre, d'après les principaux titres budgétaires, dans l'exercice financier de 1923

DISCRIMINAÇÃO DA RECEITA SPECIFICATION DE LA RECETTE									
Renda de mercados e feiras Revenu des marchés		Renda de matadouros Revenu des abattoirs		Aferição de pesos e medidas Étalonnement de poids et mesures		Renda de serviços e pro-prios municipaes Revenu provenant de services et biens immeubles des municipes		Outros impostos e rendas Autres impôts et revenus	
Receita Recette	%	Receita Recette	%	Receita Recette	%	Receita Recette	%	Receita Recette	%

1:100\$	11,2	4:630\$	47,2	205\$	2,1	315\$	3,2	1:647\$	16,8
1:600\$	11,2	1:40 \$	9,8	325\$	2,3	1:750\$	12,2	760\$	5,3
1:505\$	14,2	1:235\$	1,9	165\$	3,0	261\$	55,1	4:794\$	1,0
4:867\$	23,0	7:113\$	33,6	479\$	2,3	168\$	0,8	3:602\$	17,0
471\$	8,6	851\$	15,6	58\$	1,1	—	—	35\$	0,6
5:320\$	28,9	3:000\$	16,3	670\$	3,6	—	—	6:815\$	37,0
783\$	6,1	2:500\$	19,5	244\$	1,9	342\$	2,6	5:452\$	42,5
489\$	16,7	1:764\$	60,0	7\$	0,2	27\$	0,9	20\$	7,0
2:860\$	19,5	1:741\$	11,9	420\$	2,9	173\$	1,2	8:92\$	60,9
1:095\$	23,3	1:200\$	25,6	—	—	—	—	1:420\$	30,2
161:669\$	24,4	117:939\$	17,8	16:564\$	2,5	78:847\$	11,9	166:969\$	25,2
589\$	9,0	543\$	8,3	236\$	3,6	140\$	2,2	1:831\$	28,1
6:608\$	27,9	6:253\$	26,4	734\$	3,1	734\$	3,1	3:387\$	14,3
7:747\$	23,2	9:829\$	29,4	6:550\$	19,6	2:350\$	7,0	262\$	0,8
1:405\$	8,6	8:397\$	51,4	16\$	1,0	49\$	0,3	3:431\$	21,0
5:212\$	34,0	4:691\$	30,6	477\$	3,1	207\$	1,4	1:104\$	7,2
1:767\$	15,7	5:141\$	45,6	—	—	—	—	2:395\$	21,2
34:651\$	30,7	12:560\$	11,1	1:104\$	1,0	25:137\$	22,3	13:822\$	12,2
1:319\$	15,6	1:154\$	25,0	—	—	455\$	5,3	875\$	10,1
4:788\$	10,0	6:590\$	13,8	85\$	1,8	466\$	1,0	3:127\$	6,6
286\$	4,2	1:513\$	22,2	34\$	0,5	661\$	9,7	—	—
4:168\$	18,6	3:772\$	16,8	1:225\$	5,5	703\$	3,1	1:918\$	8,5
1:443\$	13,1	165\$	1,5	551\$	5,0	441\$	4,0	4:372\$	39,7
235\$	1,6	681\$	4,6	14\$	1,0	950\$	6,5	5:264\$	35,7
7:063\$	23,0	9:128\$	29,8	800\$	2,6	1:093\$	3,6	3\$	0,1
4:065\$	11,8	4:093\$	11,9	1:309\$	3,8	443\$	1,3	927\$	2,7
327\$	4,4	840\$	11,3	41\$	0,5	200\$	2,7	1:226\$	16,5
8:396\$	21,7	6:880\$	17,8	1:367\$	3,5	1:964\$	5,1	16:681\$	43,1
5:880\$	19,6	3:030\$	10,1	1:230\$	4,1	570\$	1,9	13:200\$	44,0
6:408\$	25,9	3:457\$	14,0	957\$	3,9	1:515\$	6,1	3:077\$	12,4
1:500\$	9,8	1:171\$	7,7	850\$	5,6	650\$	4,3	3:504\$	23,0

(1) A discriminação da receita total dos municipios: Porto de Pedras, Maceió, Viçosa, S. Luiz do Quitunde, Piranhas, Pão de Assucar, Muricy e Anadia é feita de accôrdo com as porcentagens verificadas nos exercicios anteriores. (La spécification de la recette totale des municipes: Porto de Pedras, Maceió, Viçosa, S. Luiz do Quitunde, Piranhas, Pão de Assucar, Muricy e Anadia, est faite d'après les chiffres proportionnels vérifiés dans les exercices antérieurs).

XXIX — Receita municipal arrecadada nos Estados, no Districto Federal e no Territorio do Acre, segundo os principaes titulos orçamentarios, no exercicio financeiro de 1923

Recette municipale perçue dans les États, le District Fédéral et le Territoire de l'Acre, d'après les principaux titres budgétaires, dans l'exercice financier de 1923

MUNICIPIOS MUNICIPES	Receita total Recette totale	DISCRIMINAÇÃO DA RECEITA SPÉCIFICATION DE LA RECETTE															
		Imposto de exportação Impôt d'exportation		Imposto predial Impôt sur la propriété bâtie		Imposto de industrias e profissões, licenças commerciaes, etc. Impôt sur les industries et professions, sur le commerce, etc.		Renda de mercados e feiras Revenu des marchés		Renda de matadouros Revenu des abattoirs		Aferição de pesos e medidas Étalonnement de poids et mesures		Renda de serviços e proprios municipaes Revenu provenant de services et biens immeubles des municipes		Outros impostos e rendas Autres impôts et revenus	
		Receita Recette	%	Receita Recette	%	Receita Recette	%	Receita Recette	%	Receita Recette	%	Receita Recette	%	Receita Recette	%	Receita Recette	%

ESTADO DE ALAGOAS

(CONCLUIÇÃO - FIN)

Triunpho.....	11:335\$	2:749\$	24,3	341\$	3,0	317\$	2,8	2:759\$	24,3	—	—	10\$	0,1	100\$	0,9	5:059\$	44,6
União.....	45:140\$	—	—	1:648\$	3,7	7:923\$	17,5	12:786\$	28,3	6:977\$	15,5	904\$	2,0	694\$	1,5	14:208\$	31,5
Vigosa.....	66:725\$	14:146\$	21,2	5:605\$	8,4	2:402\$	3,6	16:281\$	24,4	22:286\$	33,4	1:468\$	2,2	801\$	1,2	3:736\$	5,6
Victoria.....	38:525\$	7:136\$	18,5	1:060\$	2,8	2:245\$	5,8	11:474\$	29,8	8:089\$	21,0	324\$	0,8	644\$	1,7	7:553\$	19,6

ESTADO DO AMAZONAS (1)

Barcellos.....	20:690\$	—	—	—	—	7:911\$	38,2	—	—	—	—	1:317\$	6,4	—	—	11:462\$	55,4
Barreirinha.....	16:431\$	4:483\$	27,3	—	—	8:055\$	49,0	—	—	—	—	863\$	5,3	164\$	1,0	2:866\$	17,4
Benjamin Constant.....	39:313\$	26:000\$	66,1	915\$	2,3	9:156\$	23,3	—	—	1:435\$	3,7	860\$	2,2	115\$	0,3	832\$	2,1
Bom Vista do Rio Branco.....	56:629\$	—	—	—	—	3:950\$	7,0	—	—	1:200\$	2,1	250\$	0,4	6:220\$	11,0	45:009\$	79,5
Borba.....	15:272\$	978\$	6,4	—	—	12:498\$	81,9	459\$	3,0	—	—	—	—	584\$	3,8	753\$	4,9
Canutama.....	62:000\$	11:842\$	19,1	1:550\$	2,5	20:274\$	32,7	—	—	—	—	1.984\$	3,2	16:926\$	27,3	9:424\$	15,2
Carauary.....	79:906\$	22:294\$	27,9	1:518\$	1,9	23:892\$	29,9	—	—	—	—	2:477\$	3,1	—	—	29:725\$	37,2
Coary.....	35:007\$	30:666\$	87,6	385\$	1,1	1:926\$	5,5	—	—	—	—	630\$	1,8	453\$	1,3	945\$	2,7
Codajás.....	13:362\$	6:993\$	52,3	750\$	5,6	4:432\$	33,2	750\$	5,6	—	—	242\$	1,8	120\$	0,9	75\$	0,6
Floriano Peixoto.....	44:321\$	18:900\$	42,6	832\$	1,9	19:491\$	44,0	300\$	0,7	—	—	2:656\$	6,0	824\$	1,8	1:318\$	3,0
Fonte Boa.....	20:000\$	12:000\$	60,0	150\$	0,7	6:800\$	34,0	—	—	—	—	100\$	0,5	350\$	1,8	600\$	3,0
Humaytã.....	38:553\$	10:602\$	27,5	1:388\$	3,6	13:725\$	35,5	655\$	1,7	—	—	193\$	0,5	925\$	2,4	11:065\$	28,7
Itaocatiara.....	60:729\$	31:298\$	51,5	6:781\$	11,2	13:537\$	22,3	—	—	98\$	0,2	1:530\$	2,5	1:207\$	2,0	6:278\$	10,3
Lábrea.....	60:188\$	50:643\$	84,2	—	—	7:000\$	11,4	1:500\$	2,5	—	—	190\$	0,3	355\$	0,6	500\$	0,8
Manacapurá.....	42:955\$	17:268\$	40,2	1:718\$	4,0	15:077\$	35,1	4:425\$	10,3	215\$	0,5	1:546\$	3,6	859\$	2,0	1:847\$	4,3
Mandós.....	1.167:190\$	—	—	454:037\$	38,9	163:407\$	14,0	12:839\$	1,1	245:110\$	21,0	25:678\$	2,2	99:211\$	8,5	166:908\$	14,3
Manicoré.....	34:460\$	3:430\$	9,9	610\$	1,8	19:189\$	55,7	—	—	—	—	3:999\$	11,6	25\$	0,1	7:207\$	20,9
Maués.....	31:701\$	11:292\$	35,6	1:081\$	3,4	13:048\$	41,0	769\$	2,4	—	—	691\$	2,2	2:196\$	6,9	2:624\$	8,3
Moura.....	6:619\$	4:329\$	65,4	20\$	0,3	1:883\$	20,9	—	—	—	—	—	—	159\$	2,4	728\$	11,0
Parintins.....	35:455\$	10:816\$	30,5	2:556\$	7,2	9:229\$	26,0	6:414\$	18,1	814\$	2,3	1:599\$	4,5	1:796\$	5,1	2:231\$	6,3
Porto Velho.....	183:006\$	4:884\$	2,7	14:802\$	8,1	13:871\$	7,6	49:824\$	27,2	29:951\$	16,4	835\$	0,4	16:934\$	9,2	51:905\$	28,4
São Felipe.....	27:690\$	728\$	2,6	702\$	2,5	20:722\$	74,9	3:098\$	11,2	—	—	1:709\$	6,2	309\$	1,1	422\$	1,5
São Gabriel.....	12:160\$	9:132\$	75,1	12\$	0,1	2:432\$	20,0	—	—	—	—	231\$	1,9	—	—	353\$	2,9
São Paulo de Olivença.....	9:554\$	584\$	6,1	251\$	2,6	5:880\$	61,6	—	—	—	—	1:405\$	14,7	354\$	3,7	1:080\$	11,3

(1) A discriminação da receita total dos municípios: Coary, S. Gabriel, Mandós, Humaytã, Canutama, Moura, Carauary e Manacapurá é feita de accôrdo com as porcentagens verificadas nos exercicios anteriores. (La spécification de la recette totale des municipes: Coary, S. Gabriel, Mandós, Humaytã, Canutama, Moura, Carauary et Manacapurá, est fait d'après les chiffres proportionnels vérifiés dans les exercices antérieurs).

XXIX — Receita municipal arrecadada nos Estados, no Districto Federal e no Territorio do Acre, segundo os principaes titulos orçamentarios, no exercicio financeiro de 1923

Recette municipale perçue dans les États, le District Fédéral et le Territoire de l'Acre, d'après les principaux titres budgétaires, dans l'exercice financier de 1923

MUNICIPIOS MUNICIPES	Receita total Recette totale	DISCRIMINAÇÃO DA RECEITA SPECIFICATION DE LA RECETTE															
		Imposto de exportação Impôt d'exportation		Imposto predial Impôt sur la propriété bâtie		Imposto de industrias e profissões, licenças comerciais, etc. Impôt sur les industries et professions, sur le commerce, etc.		Renda de mercados e feiras Revenu des marchés		Renda de matadouros Revenu des abattoirs		Aferição de pesos e medidas Étalonnement de poids et mesures		Renda de serviços e proprios municipais Revenu provenant de services et biens immeubles des municipes		Outros impostos e rendas Autres impôts et revenus	
		Receita Recette	%	Receita Recette	%	Receita Recette	%	Receita Recette	%	Receita Recette	%	Receita Recette	%	Receita Recette	%	Receita Recette	%
ESTADO DO AMAZONAS (CONCISÃO - FIN)																	
Silves (1).....	4:361\$																
Teffé.....	35:653\$	1:750\$	5,2	1:311\$	3,9	18:914\$	56,1	4:05\$	12,0	178\$	0,5	2:640\$	7,9	1:160\$	3,5	3:647\$	10,8
Urucará (1).....	4:244\$																
Urucurituba.....	7:786\$	3:375\$	43,4	—	—	3:550\$	45,6	—	—	—	—	400\$	5,1	8\$	0,1	453\$	5,8
ESTADO DA BAHIA (2)																	
Abrantes.....	11:297\$	5:446\$	48,2	—	—	327\$	2,9	—	—	—	—	366\$	3,3	3:798\$	33,6	1:360\$	12,0
Afonso Penna.....	36:020\$	11:941\$	33,2	1:263\$	3,5	9:44\$	26,2	1:675\$	4,6	5:790\$	16,1	1:676\$	4,6	279\$	0,8	3:946\$	11,0
Alagoinhas.....	129:756\$	41:933\$	32,3	21:300\$	16,4	22:258\$	17,2	—	—	—	—	3:870\$	3,0	7:463\$	5,7	32:932\$	25,4
Alcobaça.....	16:045\$	9:73\$	60,7	1:396\$	8,7	3:049\$	19,0	—	—	1:203\$	7,5	610\$	3,8	48\$	0,3	—	—
Amargosa.....	85:281\$	39:510\$	46,3	7:242\$	8,5	15:109\$	17,7	138\$	0,2	17:005\$	20,0	1:805\$	2,1	1:304\$	1,5	3:167\$	3,7
Amparo.....	7:050\$	—	—	—	—	120\$	1,7	2:876\$	40,8	3:948\$	56,0	106\$	1,5	—	—	—	—
Andaraí.....	46:458\$	52\$	0,1	1:688\$	3,6	6:490\$	14,0	29:544\$	63,6	1:044\$	2,3	1:266\$	2,7	800\$	1,7	5:574\$	12,0
Angical.....	11:957\$																
Aracy.....	7:854\$	1:513\$	19,3	578\$	7,4	2:601\$	33,1	—	—	—	—	184\$	2,3	234\$	3,0	2:742\$	34,9
Aratuhyte.....	30:444\$	12:390\$	40,7	1:215\$	4,0	4:752\$	15,6	—	—	1:340\$	4,4	544\$	1,8	1:257\$	4,1	8:946\$	29,4
Arcia.....	132:703\$	72:742\$	54,8	8:012\$	6,0	25:311\$	19,1	3:115\$	2,3	—	—	2:589\$	2,0	730\$	0,6	20:204\$	15,2
Baixa Grande.....	8:531\$	1:594\$	18,7	1:194\$	14,0	1:954\$	22,9	—	—	—	—	435\$	5,1	—	—	3:353\$	39,3
Barracão.....	15:773\$	2:050\$	13,0	1:924\$	12,2	3:360\$	21,3	1:467\$	9,3	4:937\$	31,3	205\$	1,3	—	—	1:830\$	11,6
Barra do Rio de Contas.....	108:150\$	90:116\$	83,3	953\$	0,9	1:724\$	1,6	—	—	311\$	0,3	—	—	—	—	15:050\$	13,9
Barra do Rio Grande.....	59:813\$	9:092\$	15,2	13:99\$	23,4	7:716\$	12,9	—	—	11:783\$	19,7	419\$	0,7	777\$	1,3	16:040\$	26,8
Barreiras.....	37:781\$	15:924\$	42,1	1:992\$	5,3	4:716\$	12,5	1:463\$	3,9	8:927\$	23,6	256\$	0,7	244\$	0,6	4:253\$	11,3
Belmonte.....	173:337\$	99:802\$	57,6	10:120\$	5,8	16:742\$	9,7	—	3,5	6:016\$	—	3:429\$	2,0	9:221\$	5,3	28:001\$	16,1
Bôa Nova.....	21:650\$																
Bomfim.....	76:522\$	19:177\$	25,0	9:091\$	11,9	2:735\$	3,6	3:484\$	4,5	25:557\$	33,4	745\$	1,0	2:135\$	2,8	13:592\$	17,8
Bom Jesus da Lapa (1).....	19:000\$																

(1) Por falta de informações exactas, é calculada a receita por estimativa, baseada na renda dos exercicios anteriores.
 (2) A discriminação da receita total dos municipios: Condeãba, Riachão do Jacuhyte, Amparo, Baixa Grande, Barracão, Alcobaça, Barra do Rio Grande, Bom Jesus dos Meiras, Camisão, Conde, Curuçá, Jazeiro, Monte Alto, Pojuca, Porto Seguro, Jacobina, Lençoes, Itaparica e S. Salvador, é feita de accordo com as porcentagens verificadas nos exercicios anteriores; entretanto, Urandy, Bôa Nova, Caetitê, Doutor Seabra, Iará e Maracás. Quanto á receita das municipalidades: Cumbe, Chorrochó, Encruzilhada e Guanamby, não foram obtidas informações desde o anno de 1913. (La spécification de la recette totale des municipes : de Porto Alegre, S. Miguel, Valença, Cachoeira da Abbadia, Alcobaça, Barra do Rio Grande, Bom Jesus dos Meiras, Camisão, Hippe, Sento Sé, Soure, Villa Bella das Palmeiras, Ituaçu, Jacobina, Lençoes, Itaparica et S. Salvador, est faite d'après les chiffres proportionnels vérifiés dans les exercices antérieurs. Il n'est pas possible de faire le même pour les municipes : la recette perçue par les municipes : Cumbe, Chorrochó, Encruzilhada et Guanamby, il n'y a pas des renseignements de

(Faute des renseignements précis, la recette est calculée par évaluation, basée sur le revenu des exercices antérieurs).
 Nova Boipeba, Pião Arcado, Santarém, Santo Amaro, S. José de Porto Alegre, S. Miguel, Valença, Cachoeira da Abbadia, Remanso, Santa Rita do Rio Preto, Santo Antonio de Jesus, S. Felipe, Sento Sé, Soure, Villa Bella das Palmeiras, Ituaçu, não é possível fazer identica discriminação em relação aos municipios de Mucugê, Paramirim, Poções, Santo Antonio da Gloria, Encruzilhada e Guanamby, não foram obtidas informações desde o anno de 1913. (La spécification de la recette totale des municipes : de Porto Alegre, S. Miguel, Valença, Cachoeira da Abbadia, Alcobaça, Barra do Rio Grande, Bom Jesus dos Meiras, Camisão, Hippe, Sento Sé, Soure, Villa Bella das Palmeiras, Ituaçu, Jacobina, Lençoes, Itaparica et S. Salvador, est faite d'après les chiffres proportionnels vérifiés dans les exercices antérieurs. Il n'est pas possible de faire le même pour les municipes : la recette perçue par les municipes : Cumbe, Chorrochó, Encruzilhada et Guanamby, il n'y a pas des renseignements de puis l'année 1913).

XXIX — Receita municipal arrecadada nos Estados, no Districto Federal e no Territorio do Acre, segundo os principaes titulos orçamentarios, no exercicio financeiro de 1923.

Recette municipale perçue dans les États, le District Fédéral et le Territoire d'Acre, d'après les principaux titres budgétaires, dans l'exercice financier de 1923

MUNICIPIOS MUNICIPES	Receita total Recette totale	Imposto de exportação Impôt d'exportation		Imposto predial Impôt sur la propriété bâtie		Imposto de industrias e profissões, licenças commerciaes, etc. Impôt sur les industries et professions, sur le commerce, etc.		DISCRIMINAÇÃO DA RECEITA SPÉCIFICATION DE LA RECETTE													
		Renda de mercados e feiras Revenu des marchés		Renda de matadouros Revenu des abattoirs		Aferição de pesos e medidas Étalonnement de poids et mesures		Renda de serviços e proprios nacionaes Revenu provenant de services et biens immeubles des municipes		Outros impostos e rendas Autres impôts et revenus		Renda de mercados e feiras Revenu des marchés		Renda de matadouros Revenu des abattoirs		Aferição de pesos e medidas Étalonnement de poids et mesures		Renda de serviços e proprios nacionaes Revenu provenant de services et biens immeubles des municipes		Outros impostos e rendas Autres impôts et revenus	
		Receita Recette	%	Receita Recette	%	Receita Recette	%	Receita Recette	%	Receita Recette	%	Receita Recette	%	Receita Recette	%	Receita Recette	%	Receita Recette	%	Receita Recette	%
ESTADO DA BAHIA (CONTINUAÇÃO - SUITE)																					
Bom Jesus do Rio de Contas.....	8:659\$	400\$	4,6	—	—	1:622\$	18,8	—	—	2:132\$	24,6	—	—	1:656\$	19,1	—	—	2:849\$	32,9	—	—
Bom Jesus dos Meiras.....	20:893\$	4:952\$	23,7	1:003\$	4,8	4:805\$	23,0	—	—	8:295\$	39,7	230\$	1,1	33\$	0,4	—	—	1:525\$	7,3	—	—
Brotas de Macahubas.....	12:762\$	3:411\$	26,7	—	—	5:189\$	40,7	—	—	—	—	—	—	154\$	1,2	—	—	4:008\$	31,4	—	—
Cachoeira.....	110:298\$	48:887\$	44,3	16:130\$	14,6	6:831\$	6,1	—	—	12:955\$	11,8	1:000\$	0,9	6:972\$	6,3	—	—	17:523\$	15,9	—	—
Cachoeira da Abbadia.....	11:565\$	3:620\$	31,3	—	—	—	—	—	—	—	—	—	—	—	—	—	—	7:945\$	68,7	—	—
Caculé.....	22:590\$	4:035\$	17,9	1:462\$	6,5	8:268\$	36,6	—	—	—	—	—	—	259\$	1,1	—	—	8:566\$	37,9	—	—
Caetitê.....	21:112\$	—	—	—	—	—	—	—	—	—	—	—	—	—	—	—	—	—	—	—	—
Camamu.....	57:877\$	14:194\$	24,5	2:647\$	4,6	5:422\$	9,4	—	—	—	—	—	—	905\$	1,5	—	—	34:709\$	60,0	—	—
Camisão.....	25:193\$	5:391\$	21,4	2:141\$	8,5	10:178\$	40,4	—	—	4:006\$	15,9	353\$	1,4	554\$	2,2	—	—	2:570\$	10,2	—	—
Campo Formoso.....	31:468\$	7:008\$	22,3	833\$	2,6	2:177\$	6,9	—	—	—	—	—	—	361\$	1,1	—	—	19:309\$	61,4	—	—
Campo Largo.....	5:622\$	1:940\$	34,5	—	—	2:163\$	38,5	—	—	1:322\$	23,5	—	—	197\$	3,5	—	—	—	—	—	—
Cannavieiras.....	125:183\$	70:658\$	56,4	2:714\$	2,2	14:370\$	11,5	—	—	6:491\$	5,2	472\$	0,4	5:169\$	4,1	—	—	25:309\$	20,2	—	—
Capivary.....	21:347\$	2:259\$	10,6	1:703\$	8,0	5:769\$	27,0	491\$	2,3	—	—	399\$	1,9	923\$	4,3	—	—	9:803\$	45,9	—	—
Caravelas.....	33:723\$	6:305\$	18,7	5:529\$	16,4	10:803\$	32,0	—	—	5:210\$	15,5	1:386\$	4,1	1:802\$	5,3	—	—	2:688\$	8,0	—	—
Carinhanha.....	9:838\$	3:867\$	39,3	492\$	5,0	2:882\$	29,3	63\$	0,6	2:287\$	23,3	172\$	1,8	12\$	0,1	—	—	63\$	0,6	—	—
Castro Alves.....	88:400\$	44:518\$	50,4	6:750\$	7,6	13:879\$	15,7	5:127\$	5,8	3:428\$	3,9	1:262\$	1,4	—	—	—	—	13:436\$	15,2	—	—
Cayrê.....	13:241\$	—	—	315\$	2,4	1:315\$	9,9	—	—	—	—	—	—	265\$	2,0	—	—	11:346\$	85,7	—	—
Chique-Chique (1).....	18:698\$	—	—	—	—	—	—	—	—	—	—	—	—	—	—	—	—	—	—	—	—
Cicero Dantas.....	7:080\$	—	—	—	—	2:100\$	29,7	800\$	11,3	4:000\$	56,5	180\$	2,5	—	—	—	—	—	—	—	—
Conceição do Coité.....	4:843\$	1:043\$	21,5	288\$	6,0	2:766\$	57,1	—	—	—	—	312\$	6,5	408\$	8,4	—	—	26\$	0,5	—	—
Conde.....	14:609\$	2:323\$	15,9	1:329\$	9,1	3:579\$	24,5	5:128\$	35,1	—	—	—	—	351\$	2,4	336\$	2,3	1:563\$	0,7	—	—
Condeuba.....	33:881\$	3:896\$	11,5	407\$	1,2	10:436\$	30,8	—	—	3:388\$	10,0	745\$	2,2	—	—	—	—	15:009\$	44,3	—	—
Conquista.....	99:194\$	24:931\$	25,1	4:020\$	4,1	49:012\$	49,4	—	—	11:609\$	11,7	1:435\$	1,4	—	—	—	—	8:187\$	8,3	—	—
Coração de Maria.....	15:000\$	3:500\$	23,3	450\$	3,0	2:650\$	17,7	1:080\$	7,2	4:400\$	29,3	700\$	4,7	—	—	—	—	2:220\$	14,8	—	—
Correntina (1).....	4:800\$	—	—	—	—	—	—	—	—	—	—	—	—	—	—	—	—	—	—	—	—
Cruz das Almas.....	54:091\$	29:711\$	54,9	4:340\$	8,0	6:910\$	12,8	3:037\$	5,6	9:268\$	17,1	370\$	0,7	255\$	0,5	—	—	200\$	0,4	—	—
Curaçá.....	11:035\$	2:703\$	24,5	452\$	4,1	1:964\$	17,8	154\$	1,4	1:777\$	16,1	177\$	1,6	166\$	1,5	—	—	3:642\$	33,0	—	—
Doutor Seabra.....	17:773\$	—	—	—	—	—	—	—	—	—	—	—	—	—	—	—	—	—	—	—	—
Entre Rios (1).....	21:732\$	—	—	—	—	—	—	—	—	—	—	—	—	—	—	—	—	—	—	—	—
Feira de Sant'Anna.....	215:731\$	46:310\$	21,5	—	—	7:682\$	3,6	48:223\$	22,3	37:848\$	17,5	6:503\$	3,0	8:583\$	4,0	—	—	60:582\$	28,1	—	—
Gamelleira do Assuruá.....	11:336\$	1:353\$	11,9	—	—	4:001\$	35,3	—	—	—	—	106\$	0,9	10\$	0,1	—	—	5:866\$	51,8	—	—

(1) Por falta de informações exactas, é calculada a receita por estimativa, baseada na renda dos exercicios anteriores.

(Faute des renseignements précis, la recette est calculée par évaluation, basée sur le revenu des exercices antérieurs).

XXIX — Receita municipal arrecadada nos Estados, no Districto Federal e no Territorio do Acre, segundo os principaes titulos orçamentarios, no exercicio financeiro de 1923

Recette municipale perçue dans les États, le District Federal et le Territoire de l'Acre, d'après les principaux titres budgétaires, dans l'exercice financier de 1923

MUNICIPIOS MUNICIPES	Receita total Recette totale	DISCRIMINAÇÃO DA RECEITA SPÉCIFICATION DE LA RECETTE															
		Imposto de exportação Impôt d'exportation		Imposto predial Impôt sur la propriété bâtie		Imposto de indústrias e profissões, licenças comerciais, etc. Impôt sur les industries et professions sur le commerce, etc.		Renda de mercados e feiras Revenu des marchés		Renda de matadouros Revenu des abattoirs		Aferição de pesos e medidas Étalonnement de poids et mesures		Renda de serviços e proprios municipais Revenu provenant de services et biens immeubles de municipes		Outros impostos e rendas Autres impôts et revenus	
		Receita Recette	%	Receita Recette	%	Receita Recette	%	Receita Recette	%	Receita Recette	%	Receita Recette	%	Receita Recette	%	Receita Recette	%
ESTADO DA BAHIA (CONTINUAÇÃO - SUITE)																	
Geremoabo.....	23:241\$	3:713\$	16,0	1:127\$	4,9	2:865\$	12,3	2:856\$	12,3	7:306\$	31,4	147\$	0,6	—	—	5:227\$	22,5
Guarany.....	5:208\$	191\$	3,7	133\$	2,5	744\$	14,3	1:709\$	32,8	2:101\$	40,4	118\$	2,3	—	—	209\$	4,0
Igrapiúna.....	12:388\$	7:002\$	56,5	360\$	3,0	814\$	6,6	—	—	510\$	4,1	356\$	2,9	762\$	6,1	2:571\$	20,8
Ilhéos.....	731:618\$	374:939\$	51,2	89:872\$	12,3	169:410\$	23,2	—	—	18:138\$	2,5	9:088\$	1,2	7:289\$	1,0	62:822\$	8,6
Inhambupe.....	18:974\$	3:819\$	20,1	—	—	1:632\$	8,6	2:958\$	15,6	8:419\$	44,4	284\$	1,5	—	—	1:862\$	9,8
Irará.....	40:058\$	—	—	—	—	—	—	—	—	—	—	—	—	—	—	—	—
Itaberaba.....	31:109\$	6:861\$	22,1	2:272\$	7,3	9:690\$	31,1	1:901\$	6,1	6:163\$	19,8	596\$	1,9	—	—	3:626\$	11,7
Itabuna (1).....	236:645\$	—	—	—	—	—	—	—	—	—	—	—	—	—	—	—	—
Itaparica.....	53:948\$	15:537\$	28,8	11:707\$	21,7	13:433\$	24,9	—	—	5:557\$	10,5	3:021\$	5,6	917\$	1,7	3:772\$	7,0
Itapicuru.....	9:379\$	—	—	303\$	3,2	3:690\$	39,3	—	—	4:221\$	45,0	10-\$	1,2	—	—	1:056\$	11,3
Ituassú.....	11:916\$	1:978\$	16,6	79-\$	6,7	4:07-\$	34,2	—	—	1:978\$	16,6	59-\$	5,0	—	—	2:491\$	20,9
Jacaracy.....	11:492\$	2:704\$	23,5	30 \$	2,6	4:76-\$	41,5	—	—	3:431\$	29,9	22\$	0,2	—	—	269\$	2,3
Jacobina (1).....	35:351\$	8:767\$	24,8	—	—	6:257\$	17,7	—	—	13:539\$	38,3	67-\$	1,9	—	—	6:111\$	17,3
Jaguaquara (1).....	41:660\$	—	—	—	—	—	—	—	—	—	—	—	—	—	—	—	—
Jaguaripe.....	13:872\$	3:174\$	22,9	462\$	3,3	4:583\$	33,0	—	—	—	—	60 \$	4,4	56\$	0,4	4:991\$	36,0
Jequié.....	148:189\$	63:848\$	43,1	13:607\$	9,2	39:261\$	26,5	—	—	—	—	2:392\$	1,6	200\$	0,1	28:882\$	19,5
Jequiriçá.....	55:930\$	25:411\$	45,4	2:684\$	4,8	11:492\$	20,6	—	—	—	—	1:227\$	2,2	—	—	15:113\$	27,0
Joazeiro.....	127:045\$	25:531\$	20,1	9:910\$	7,8	17:912\$	14,1	12:450\$	9,8	20:581\$	16,2	1:652\$	1,3	19:311\$	15,2	19:692\$	15,5
Jussiape (1).....	8:556\$	—	—	—	—	—	—	—	—	—	—	—	—	—	—	—	—
Lage.....	34:130\$	16:857\$	49,4	2:144\$	6,3	6:529\$	19,1	246\$	0,7	4:065\$	11,9	574\$	1,7	248\$	0,7	3:463\$	10,2
Lençóes.....	74:819\$	—	—	9:951\$	13,3	56:114\$	75,0	—	—	—	—	3:442\$	4,6	5:082\$	6,8	224\$	0,3
Macahubas (1).....	9:653\$	—	—	—	—	—	—	—	—	—	—	—	—	—	—	—	—
Maracás.....	29:636\$	—	—	—	—	—	—	—	—	—	—	—	—	—	—	—	—
Maragogipe.....	68:163\$	31:059\$	45,6	4:465\$	6,5	9:919\$	14,5	—	—	9:400\$	13,8	1:133\$	1,7	—	—	12:187\$	17,9
Marahú.....	13:201\$	8:913\$	67,5	284\$	2,2	1:319\$	10,0	—	—	625\$	4,7	273\$	2,1	—	—	1:757\$	13,5
Matta de São João.....	78:190\$	12:029\$	15,4	2:989\$	3,8	5:872\$	7,5	1:749\$	2,2	52:59 \$	67,3	1:048\$	1,4	108\$	0,1	1:800\$	2,3
Minas do Rio de Contas.....	8:503\$	1:375\$	16,2	548\$	6,4	1:527\$	18,0	271\$	3,2	2:365\$	27,8	381\$	4,5	—	—	2:032\$	23,9
Monte Alegre.....	19:494\$	2:687\$	13,8	1:106\$	5,7	4:387\$	22,5	1:961\$	10,0	—	—	270\$	1,4	—	—	9:083\$	46,6
Monte Aito.....	10:736\$	1:686\$	15,7	429\$	4,0	8:149\$	75,9	—	—	—	—	43\$	0,4	—	—	429\$	4,0
Monte Cruzeiro.....	27:861\$	5:14 \$	18,4	—	—	10:385\$	37,3	—	—	4:614\$	16,6	1:532\$	5,5	1:250\$	4,5	4:932\$	17,7
Monte Santo.....	11:350\$	6:900\$	60,8	300\$	2,6	2:400\$	21,2	1:600\$	14,1	—	—	—	—	—	—	150\$	1,3

(1) Por falta de informações exactas, é calculada a receita por estimativa, baseada na renda dos exercicios anteriores

(Faute des renseignements précis, la recette est calculée par évaluation, basée sur le revenu des exercices antérieurs)

XXIX — Receita municipal arrecadada nos Estados, no Districto Federal e no Territorio do Acre, segundo os principaes titulos orçamentarios, no exercicio financeiro de 1923
 Recette municipale perçue dans les États, le District Federal et le Territoire de l'Acre, d'après les principaux titres budgétaires, dans l'exercice financier de 1923

MUNICIPIOS MUNICIPES	Receita total Recette totale	Imposto de exportação Impôt d'exportation		Imposto predial Impôt sur la propriété bâtie		Imposto de industrias e profissões, licenças commerciaes, etc. Impôt sur les industries et professions, sur le commerce, etc.	
		Receita Recette	%	Receita Recette	%	Receita Recette	%
		Morro do Chapéu.....	27:394\$	4:653\$	17,0	1:501\$	5,5
Mucugê.....	19:032\$	—	—	—	—	—	—
Mundo Novo.....	50:057\$	3:390\$	6,8	3:828\$	7,6	20:003\$	40,0
Muritiba.....	61:224\$	24:599\$	40,2	7:935\$	13,0	9:429\$	15,4
Nazareth.....	178:112\$	40:539\$	22,8	19:733\$	11,1	16:219\$	9,1
Nova Boipeba.....	27:982\$	12:368\$	44,2	755\$	2,7	4:337\$	15,5
Oliveira do Brejinho.....	3:591\$	73\$	20,5	—	—	1:452\$	40,4
Paramirim.....	7:253\$	—	—	—	—	—	—
Patrocínio do Coité.....	18:723\$	1:605\$	8,6	762\$	4,1	3:486\$	18,6
Pilão Arcado.....	12:445\$	3:920\$	31,5	336\$	2,7	3:758\$	30,2
Poções.....	37:895\$	—	—	—	—	—	—
Pojuca.....	26:997\$	12:877\$	47,7	2:511\$	9,3	2:700\$	10,0
Pombal (1).....	8:318\$	—	—	—	—	—	—
Porto Seguro.....	14:004\$	4:929\$	35,2	1:358\$	9,7	2:269\$	16,2
Prado.....	16:473\$	9:617\$	58,4	519\$	3,1	2:007\$	12,2
Queimadas.....	31:923\$	17:194\$	53,9	—	—	3:228\$	10,1
Remanso.....	44:194\$	18:429\$	41,7	1:724\$	3,9	3:845\$	8,7
Remédios.....	10:567\$	852\$	8,1	—	—	4:346\$	41,1
Riachão do Jacuhype.....	15:000\$	3:135\$	20,9	540\$	3,6	2:925\$	9,5
Riacho de Sant'Anna.....	22:407\$	4:846\$	21,6	—	—	7:141\$	31,9
Rio Branco.....	19:295\$	7:844\$	40,7	724\$	3,8	3:365\$	17,4
Ruy Barbosa.....	35:066\$	3:577\$	10,2	3:917\$	11,2	11:777\$	33,6
Sant'Anna do Catú.....	33:369\$	17:918\$	53,7	2:321\$	6,9	2:630\$	7,9
Sant'Anna dos Brejos.....	16:573\$	6:500\$	39,2	—	—	2:732\$	16,3
Santa Cruz (1).....	6:595\$	—	—	—	—	—	—
Santa Maria.....	27:152\$	12:556\$	46,2	263\$	1,0	7:551\$	27,8
Santarem.....	72:549\$	45:416\$	62,6	870\$	1,2	10:012\$	13,8
Santa Rita do Rio Preto.....	14:256\$	5:503\$	38,6	271\$	1,9	8:340\$	58,5
Santo Amaro.....	542:256\$	203:888\$	37,6	28:740\$	5,3	80:796\$	14,9
Santo Antonio da Gloria.....	5:402\$	—	—	—	—	—	—
Santo Antonio de Jesus.....	86:862\$	48:903\$	56,3	2:432\$	2,8	6:949\$	8,0

(1) Por falta de informações exactas, é calculada a receita por estimativa, baseada na renda dos exercicios anteriores.

do Acre, segundo os principaes titulos orçamentarios, no exercicio financeiro de 1923
 l'Acre, d'après les principaux titres budgétaires, dans l'exercice financier de 1923

DISCRIMINAÇÃO DA RECEITA SPÉCIFICATION DE LA RECETTE									
Renda de mercados e feiras Revenu des marchés		Renda de matadouros Revenu des abattoirs		Aferição de pesos e medidas Étalonnement de poids et mesures		Renda de serviços e proprios municipaes Revenu provenant de services et biens immeubles des municipes		Outros impostos e rendas Autres impôts et revenus	
Receita Recette	%	Receita Recette	%	Receita Recette	%	Receita Recette	%	Receita Recette	%
5:452\$	19,9	6:736\$	24,6	514\$	1,9	251\$	0,9	1:225\$	4,4
4:538\$	9,1	11:450\$	22,9	1:228\$	2,4	329\$	0,6	5:291\$	10,6
1:177\$	1,9	9:788\$	16,0	1:351\$	2,2	585\$	0,9	6:360\$	10,4
3:127\$	1,7	16:658\$	9,3	1:739\$	1,0	70:665\$	39,7	9:432\$	5,3
—	—	—	—	588\$	2,1	—	—	9:934\$	35,5
—	—	753\$	21,0	22\$	0,6	109\$	3,0	520\$	14,5
2:705\$	14,4	8:480\$	45,3	—	—	880\$	4,7	805\$	4,3
—	—	3:024\$	24,3	212\$	1,7	846\$	6,8	349\$	2,8
—	—	8:018\$	29,7	513\$	1,9	—	—	378\$	1,4
—	—	1:961\$	14,0	266\$	1,9	252\$	1,8	2:969\$	21,2
—	—	1:544\$	9,4	135\$	0,8	1:502\$	9,1	1:149\$	7,0
2:537\$	7,9	7:924\$	24,8	693\$	2,2	—	—	347\$	1,1
—	—	—	—	486\$	1,1	442\$	1,0	19:268\$	43,6
1:265\$	12,0	1:707\$	16,2	78\$	0,7	—	—	2:319\$	21,9
330\$	2,2	3:375\$	22,5	435\$	2,9	—	—	4:260\$	28,4
—	—	—	—	644\$	2,9	107\$	0,5	9:669\$	43,1
—	—	—	—	254\$	1,3	—	—	7:108\$	36,8
210\$	0,6	—	—	440\$	1,2	—	—	15:145\$	43,2
1:293\$	3,9	4:505\$	13,5	663\$	2,0	—	—	4:039\$	12,1
—	—	6:857\$	41,4	—	—	64\$	0,4	420\$	2,5
2\$	—	5:067\$	18,6	210\$	0,8	154\$	0,6	1:349\$	5,0
—	—	—	—	1:669\$	2,3	3:337\$	4,6	11:245\$	15,5
—	—	—	—	57\$	0,4	85\$	0,6	—	—
15:183\$	2,8	69:951\$	12,9	11:930\$	2,2	25:486\$	4,7	106:282\$	19,6
—	—	12:074\$	13,9	956\$	1,1	1:129\$	1,3	14:419\$	16,6

(Poute des renseignements précis, la recette est calculée par évaluation, basée sur le revenu des exercicios anteriores).

XXIX — Receita municipal arrecadada nos Estados, no Districto Federal e no Territorio
Recette municipale perçue dans les États, le District Fédéral et le Territoire de

MUNICIPIOS MUNICIPES	Receita total Recette totale	Imposto de exportação Impôt d'exportation		Imposto predial Impôt sur la propriété bâtie		Imposto de industrias e profissões, licenças comerciais, etc. Impôt sur les industries et professions, sur le commerce, etc.	
		Receita Recette	%	Receita Recette	%	Receita Recette	%
		ESTADO DA BAHIA (CONCLU)					
São Felipe.....	20:232\$	4:087\$	20,2	38\$	1,9	4:107\$	20,3
São Felix do Paraguassú.....	94:968\$	22:514\$	23,7	—	—	10:868\$	11,5
São Francisco.....	52:371\$	2:162\$	4,1	486\$	0,9	27:419\$	52,4
São Gonçalo dos Campos.....	67:118\$	19:741\$	29,4	4:901\$	7,3	8:724\$	13,0
São José da Casa Nova.....	9:848\$	3:09\$	31,3	—	—	1:700\$	17,2
São José de Porto Alegre.....	12:865\$	9:584\$	74,5	—	—	1:119\$	8,7
São Miguel.....	19:134\$	6:697\$	35,0	1:492\$	7,8	4:344\$	22,7
São Salvador.....	9.616:054\$	76:928\$	0,8	2.942:513\$	30,6	2.500:174\$	26,0
Saúde.....	13:028\$	1:964\$	15,1	221\$	1,7	3:101\$	23,8
Sento Sé.....	11:000\$	6:666\$	60,6	381\$	3,5	2:701\$	24,6
Serrinha.....	43:504\$	13:631\$	31,3	6:159\$	14,2	5:752\$	13,2
Soure.....	4:114\$	—	—	—	—	588\$	14,3
Taperod.....	36:427\$	28:289\$	77,7	1:069\$	2,9	1:621\$	4,5
Trancoso.....	2:146\$	1:506\$	70,2	141\$	6,7	2:201\$	10,3
Tucano.....	7:581\$	2:646\$	34,9	33\$	0,4	1:356\$	17,9
Urandy.....	18:266\$	—	—	—	—	—	—
Valença.....	86:673\$	49:317\$	56,9	3:900\$	4,5	3:987\$	4,6
Vigosa.....	13:541\$	7:394\$	54,6	734\$	5,4	3:447\$	25,5
Villa Bella das Palmeiras.....	21:372\$	1:517\$	7,1	1:838\$	8,6	2:287\$	10,7
Villa Rica (1).....	9:553\$	—	—	—	—	—	—
Villa Velha.....	15:000\$	2:001\$	13,3	1:000\$	6,7	6:700\$	44,7
Wagner.....	5:350\$	731\$	13,7	301\$	5,6	2:129\$	39,8
ESTADO DO CEARÁ (2)							
Acarand.....	21:944\$	—	—	628\$	2,9	9:091\$	41,4
Aquiraz.....	8:020\$	—	—	—	—	4:405\$	54,9
Aracaty.....	90:672\$	—	—	—	—	12:595\$	13,9
Aracoyaba.....	7:381\$	—	—	—	—	1:849\$	25,1

(1) Por falta de informações exactas, é calculada a receita por estimativa, baseada na renda dos exercicios anteriores.
(2) A discriminação da receita total dos municípios: Campos Salles, Canindé, Icó, Jaguaribe, Porteirás, Quixeramobim, Santa Russas e São Gonçalo é feita de accordo com as porcentagens verificadas nos exercicios anteriores; entretanto, não é possível. (La spécification de la recette totale des municipes: Campos Salles, Canindé, Icó, Jaguaribe, Porteirás, Quixeramobim, Santa Russas e São Gonçalo, est faite d'après les chiffres proportionnels verifiés dans les exercicios antérieurs. Il n'est pas possible de

do Acre, segundo os principaes titulos orçamentarios, no exercicio financeiro de 1923
l'Acre, d'après les principaux titres budgétaires, dans l'exercice financier de 1923

DISCRIMINAÇÃO DA RECEITA SPÉCIFICATION DE LA RECETTE									
Renda de mercados e feiras Revenu des marchés		Renda de matadouros Revenu des abattoirs		Aferição de pesos e medidas Étalonnement de poids et mesures		Renda de serviços e proprios municipais Revenu provenant de services et biens immeubles des municipes		Outros impostos e rendas Autres impôts et revenus	
Receita Recette	%	Receita Recette	%	Receita Recette	%	Receita Recette	%	Receita Recette	%
ESTADO DO ACRE (CONCLU)									
2:569\$	12,7	5:908\$	29,2	1:234\$	6,1	—	—	1:942\$	9,6
2:971\$	3,1	5:602\$	5,9	564\$	0,6	23:203\$	24,4	29:246\$	30,8
5:713\$	10,9	9:564\$	18,3	2:346\$	4,5	4\$	—	4:677\$	8,9
—	—	10:441\$	15,6	834\$	1,2	6:521\$	9,7	15:950\$	23,8
—	—	—	—	72\$	0,7	2:312\$	23,4	2:710\$	27,4
—	—	618\$	4,8	219\$	1,7	1:291\$	10,1	26\$	0,2
421\$	2,2	—	—	301\$	1,6	172\$	0,9	5:702\$	29,8
9:616\$	0,1	298:098\$	3,1	163:471\$	1,7	1.615:497\$	16,8	2.009:755\$	20,9
818\$	6,3	6:382\$	49,0	101\$	0,8	—	—	436\$	3,3
—	—	583\$	5,3	77\$	0,7	550\$	5,0	33\$	0,3
—	—	11:313\$	26,0	934\$	2,2	150\$	0,3	5:565\$	12,8
1:304\$	31,7	2:197\$	53,4	21\$	0,5	—	—	4\$	0,1
—	—	2:083\$	5,7	521\$	1,4	2:343\$	6,4	502\$	1,4
—	—	112\$	5,2	—	—	18\$	0,8	147\$	6,8
1:422\$	18,7	2:046\$	27,0	84\$	1,1	—	—	—	—
—	—	7:367\$	8,5	1:127\$	1,3	6:931\$	8,0	14:041\$	16,2
—	—	391\$	2,9	210\$	1,6	872\$	6,4	490\$	3,6
—	—	2:436\$	11,4	727\$	3,4	11:434\$	53,5	1:133\$	5,3
1:000\$	6,7	2:800\$	18,7	428\$	2,8	—	—	1:072\$	7,1
1:134\$	21,2	862\$	16,1	—	—	48\$	0,9	143\$	2,7
ESTADO DO CEARÁ (2)									
5:245\$	23,9	1:767\$	8,0	3:707\$	16,9	134\$	0,6	1:372\$	6,3
2:566\$	32,0	110\$	1,4	427\$	5,3	297\$	3,7	215\$	2,7
15:622\$	17,2	7:359\$	8,1	865\$	1,0	5:481\$	6,0	48:746\$	53,8
1:812\$	24,6	2:328\$	31,5	140\$	1,9	363\$	4,9	887\$	12,0

(Parte des renseignements précis, la recette est calculée par évaluation, basée sur le revenu des exercicios antérieurs).
Quiteria, S. Benedicto de Ibiapina, Senador Pompeo, Baturité, Cascavel, Ibiapina, Limoeiro, Maranguape, Milagres, S. Bernardo fazer identica discriminação em relação aos municípios: Santa Cruz, Massapé, Araripe, Joazeiro, Lages, Morada Nova e Tyanguá teria, S. Benedicto de Ibiapina, Senador Pompeo, Baturité, Cascavel, Ibiapina, Limoeiro, Maranguape, Milagres, S. Bernardo das fazer le même pour les municipes: Santa Cruz, Massapé, Araripe, Joazeiro, Lages, Morada Nova et Tyanguá).

XXIX — Receita municipal arrecadada nos Estados, no Districto Federal e no Territorio do Acre, segundo os principaes titulos orçamentarios, no exercicio financeiro de 1923
 Recette municipale perçue dans les États, le District Fédéral et le Territoire de l'Acre, d'après les principaux titres budgétaires, dans l'exercice financier de 1923

MUNICIPIOS MUNICIPES	Receita total Recette totale	Imposto de exportação Impôt d'exportation		Imposto predial Impôt sur la propriété bâtie		Imposto de industrias e profissões, licenças commerciaes, etc. Impôt sur les industries et professions, sur le commerce, etc.	
		Receita Recette	%	Receita Recette	%	Receita Recette	%

ESTADO DO CEARÁ (CONTINUAÇÃO — SUITE)							
Araripe.....	8:822\$	—	—	—	—	1:024\$	23,0
Assaré.....	4:445\$	—	—	—	—	2:869\$	18,2
Aurora.....	15:757\$	—	—	—	—	—	—
Barbalha.....	21:610\$	—	—	—	—	—	—
Baturité.....	33:278\$	—	—	6:223\$	18,7	7:454\$	22,4
Bôa Viagem.....	7:540\$	—	—	—	—	2:800\$	37,1
Brejo dos Santos.....	5:454\$	—	—	788\$	14,4	1:422\$	26,1
Cachoeira.....	1:365\$	—	—	—	—	870\$	63,7
Camocim.....	27:964\$	—	—	218\$	0,8	—	—
Campo Grande.....	6:840\$	—	—	—	—	3:500\$	51,2
Campos Salles.....	5:519\$	—	—	—	—	2:213\$	40,1
Canindé.....	10:428\$	—	—	—	—	4:536\$	43,5
Cascavel.....	29:290\$	2:490\$	8,5	—	—	9:607\$	32,8
Cedro.....	7:741\$	—	—	—	—	2:661\$	34,4
Coité.....	5:360\$	—	—	—	—	1:710\$	31,8
Cratheus.....	18:110\$	—	—	—	—	4:516\$	24,9
Crato.....	63:541\$	—	—	—	—	16:803\$	26,4
Fortaleza.....	636:493\$	—	—	—	—	116:084\$	18,2
Granja.....	16:569\$	—	—	—	—	6:640\$	40,1
Guaramiranga.....	7:189\$	—	—	—	—	4:637\$	64,5
Ibiapina.....	6:867\$	—	—	—	—	2:582\$	37,6
Icó.....	25:944\$	—	—	—	—	3:321\$	12,8
Iguatú.....	26:341\$	—	—	—	—	2:220\$	8,4
Independencia.....	3:610\$	—	—	—	—	2:500\$	69,1
Ipú.....	16:849\$	—	—	—	—	3:938\$	23,4
Ipueiras.....	9:720\$	—	—	—	—	5:212\$	53,6
Itapipoca.....	21:267\$	1:186\$	5,6	—	—	6:640\$	31,2
Jaguaribe-anirim.....	3:253\$	—	—	—	—	1:805\$	55,5
Jardim.....	14:874\$	—	—	—	—	2:110\$	14,1
Joaazeiro.....	34:560\$	—	—	—	—	—	—
Lages.....	7:449\$	—	—	—	—	—	—
Laranjeiras (1).....	2:314\$	—	—	—	—	—	—

(1) Por falta de informações exactas, é calculada a receita por estimativa, baseada na renda dos exercicios anteriores.

do Acre, segundo os principaes titulos orçamentarios, no exercicio financeiro de 1923
 l'Acre, d'après les principaux titres budgétaires, dans l'exercice financier de 1923

DISCRIMINAÇÃO DA RECEITA SPÉCIFICATION DE LA RECETTE									
Renda de mercados e feiras Revenu des marchés		Renda de matadouros Revenu des abattoirs		Aferição de pesos e medidas Étalonnement de poids et mesures		Renda de serviços e proprios municipaes Revenu provenant de services et biens immeubles des municipes		Outros impostos e rendas Autres impôts et revenus	
Receita Recette	%	Receita Recette	%	Receita Recette	%	Receita Recette	%	Receita Recette	%

1:050\$	23,6	2:050\$	46,1	21\$	0,5	—	—	300\$	6,8
—	—	—	—	852\$	5,4	—	—	12:036\$	76,4
—	—	8:610\$	39,8	—	—	—	—	13:000\$	60,2
—	—	5:624\$	16,9	1:564\$	4,7	4:093\$	12,3	8:320\$	25,0
1:950\$	25,9	490\$	6,5	500\$	6,6	500\$	6,6	1:300\$	17,3
1:343\$	24,6	1:828\$	33,5	48\$	0,9	25\$	0,5	—	—
—	—	220\$	16,1	—	—	—	—	275\$	20,2
4:126\$	14,8	14:088\$	50,4	532\$	1,9	1:046\$	3,7	7:954\$	28,4
1:000\$	14,6	1:500\$	21,9	100\$	1,5	520\$	7,6	220\$	3,2
1:220\$	22,1	1:131\$	20,5	55\$	0,1	—	—	900\$	16,3
2:033\$	19,5	2:409\$	23,1	282\$	2,7	480\$	4,6	686\$	6,6
2:695\$	9,2	9:051\$	30,9	937\$	3,2	468\$	1,6	4:042\$	13,8
1:991\$	25,7	3:086\$	39,2	53\$	0,7	—	—	—	—
1:510\$	28,2	1:770\$	33,0	285\$	5,3	—	—	85\$	1,6
2:128\$	11,8	6:002\$	33,1	430\$	2,4	2:381\$	13,2	2:653\$	14,6
22:119\$	34,8	16:175\$	25,5	177\$	0,3	5:963\$	9,4	2:304\$	3,6
—	—	95:813\$	15,1	4:184\$	0,7	236:832\$	37,2	183:580\$	28,8
2:426\$	14,6	3:000\$	18,1	130\$	0,8	156\$	0,9	4:217\$	25,5
—	—	1:974\$	27,5	578\$	8,0	—	—	—	—
529\$	7,7	2:527\$	36,8	96\$	1,4	—	—	1:133\$	16,5
8:302\$	32,0	11:000\$	42,4	—	—	597\$	2,3	2:724\$	10,5
600\$	2,3	1:700\$	6,4	200\$	0,8	—	—	21:621\$	82,1
120\$	3,3	150\$	4,2	100\$	2,8	200\$	5,5	540\$	15,0
676\$	4,0	10:192\$	60,5	319\$	1,9	528\$	3,1	1:196\$	7,1
1:019\$	10,5	3:127\$	32,2	107\$	1,1	—	—	255\$	2,6
1:355\$	6,4	1:748\$	8,2	462\$	2,2	1:783\$	8,4	8:093\$	38,0
651\$	20,0	—	—	20\$	0,6	—	—	777\$	23,9
2:808\$	18,9	6:987\$	46,9	74\$	0,5	12\$	0,1	2:883\$	19,4

(Faute des renseignements précis, la recette est calculée par évaluation, basée sur le revenu des exercices antérieurs).

XXIX -- Receita municipal arrecadada nos Estados, no Districto Federal e no Territorio do Acre, segundo os principaes titulos orçamentarios, no exercicio financeiro de 1923

Recette municipale perçue dans les États, le District Fédéral et le Territoire d'Acre, d'après les principaux titres budgétaires, dans l'exercice financier de 1923

MUNICIPIOS MUNICIPES	Receita total Recette totale	DISCRIMINAÇÃO DA RECEITA SPÉCIFICATION DE LA RECETTE															
		Imposto de exportação Impôt d'exportation		Imposto predial Impôt sur la propriété bâtie		Imposto de industrias e profissões, licenças commerciaes, etc. Impôt sur les industries et professions, sur le commerce, etc.		Renda de mercados e feiras Revenu des marchés		Renda de matadouros Revenu des abattoirs		Aferição de pesos e medidas Étalonnement de poids et mesures		Renda de serviços e proprios municipaes Revenu provenant de services et biens immeubles des municipes		Outros impostos e rendas Autres impôts et revenus	
		Receita Recette	%	Receita Recette	%	Receita Recette	%	Receita Recette	%	Receita Recette	%	%	Receita Recette	%	Receita Recette	%	Receita Recette
ESTADO DO GEARÁ (CONTINUAÇÃO - SUITE)																	
Lavras.....	26:613\$	—	—	—	—	18:122\$	68,1	422\$	1,6	6:445\$	24,2	—	—	108\$	0,4	1:516\$	5,7
Limoeiro.....	20:418\$	—	—	633\$	3,1	11:659\$	57,1	5:104\$	25,0	2:246\$	11,0	449\$	2,2	327\$	1,6	—	—
Maranguape.....	31:898\$	—	—	—	—	478\$	1,5	3:700\$	11,6	6:029\$	18,9	670\$	2,1	5:646\$	17,7	15:375\$	48,2
Maria Pereira.....	11:324\$	—	—	—	—	5:245\$	46,3	772\$	6,8	2:901\$	25,6	234\$	2,1	172\$	1,5	2:000\$	17,7
Massapé.....	15:254\$	—	—	—	—	—	—	—	—	—	—	—	—	—	—	—	—
Milagres.....	16:871\$	—	—	—	—	6:698\$	39,7	10:005\$	59,3	—	—	101\$	0,6	—	—	67\$	0,4
Missão Velha.....	13:300\$	—	—	—	—	2:800\$	21,0	2:500\$	18,8	4:600\$	34,6	—	—	—	—	3:400\$	25,6
Morada Nova.....	6:920\$	—	—	—	—	—	—	—	—	—	—	—	—	—	—	—	—
Nova Russas (1).....	7:017\$	—	—	—	—	—	—	844\$	7,0	4:318\$	35,8	—	—	—	—	3:255\$	27,0
Pacatuba.....	12:0:0\$	—	—	—	—	3:653\$	30,2	1:104\$	27,5	712\$	17,7	95\$	2,4	—	—	1:041\$	25,9
Pacoty.....	4:015\$	—	—	—	—	1:063\$	26,5	450\$	10,7	1:150\$	27,3	150\$	3,6	200\$	4,7	1:030\$	24,5
Palma.....	4:210\$	—	—	—	—	1:230\$	29,2	1:546\$	14,8	—	—	254\$	2,4	1:160\$	11,1	5:235\$	50,1
Pedra Branca.....	10:448\$	—	—	—	—	2:253\$	21,6	—	—	239\$	10,9	190\$	8,6	—	—	7\$	0,3
Pentecoste.....	2:201\$	—	—	—	—	1:768\$	80,2	130\$	2,6	2:270\$	44,8	—	—	80\$	1,6	1:190\$	23,5
Pereiro.....	5:060\$	—	—	—	—	1:390\$	27,5	1:045\$	20,1	2:584\$	49,7	—	—	—	—	—	—
Porteiras.....	5:200\$	—	—	—	—	1:571\$	30,2	7:441\$	23,0	6:927\$	21,5	2:050\$	6,4	586\$	1,8	2:265\$	7,0
Quixadá.....	32:283\$	—	—	—	—	13:014\$	40,3	3:994\$	18,8	7:732\$	36,4	446\$	2,1	425\$	2,0	2:866\$	13,5
Quixeramobim.....	21:24:4\$	—	—	—	—	5:776\$	27,2	3:060\$	12,5	3:301\$	13,5	244\$	1,0	45\$	0,2	14:018\$	57,4
Redenção.....	24:416\$	—	—	—	—	3:748\$	15,4	570\$	47,9	—	—	12\$	1,0	—	—	220\$	18,5
Saboeiro.....	1:190\$	—	—	—	—	388\$	32,6	373\$	3,3	4:165\$	36,5	298\$	2,6	521\$	4,6	3:254\$	28,6
Sant'Anna.....	11:397\$	—	—	—	—	2:78:4\$	24,4	974\$	7,3	4:044\$	30,5	83\$	0,6	3:432\$	25,9	4:249\$	32,1
Sant'Anna do Cariry.....	13:259\$	—	—	—	—	477\$	3,6	—	—	—	—	—	—	—	—	—	—
Santa Cruz.....	2:683\$	—	—	—	—	—	—	8:301\$	17,3	8:973\$	18,7	1:104\$	2,3	5:758\$	12,0	816\$	1,7
Santa Quitéria.....	47:984\$	—	—	—	—	23:032\$	48,0	—	—	—	—	—	—	1:652\$	11,8	8:876\$	63,4
São Benedicto de Ibiapaba.....	14:000\$	—	—	—	—	3:472\$	24,8	10:880\$	52,5	—	—	—	—	—	—	9:544\$	47,5
São Bernardo das Russas.....	20:724\$	—	—	—	—	—	—	2:412\$	30,2	—	—	204\$	2,6	348\$	4,4	626\$	7,8
São Francisco.....	7:972\$	—	—	—	—	4:382\$	55,0	35\$	0,4	1:124\$	12,9	436\$	5,0	61\$	0,7	1:543\$	17,7
São Gonçalo.....	8:717\$	—	—	—	—	5:518\$	63,3	362\$	5,7	2:266\$	35,4	471\$	7,4	344\$	5,4	948\$	14,8
São João da Uruburetama.....	6:396\$	—	—	—	—	2:005\$	31,3	2:160\$	11,2	1:609\$	8,3	82\$	0,4	4:901\$	25,3	4:418\$	22,9
São Matheus.....	19:331\$	—	—	—	—	6:116\$	31,9	1:910\$	24,3	3:028\$	39,5	196\$	2,5	—	—	—	—
São Pedro do Cariry.....	7:864\$	—	—	—	—	2:730\$	34,7	—	—	—	—	—	—	—	—	—	—

(1) Por falta de informações exactas, é calculada a receita por estimativa, baseada na renda dos exercicios anteriores.
(Faute des renseignements précis, la recette est calculée par évaluation, basée sur le revenu des exercices antérieurs).
R.R.C. 7

XXIX — Receita municipal arrecadada nos Estados, no Districto Federal e no Territorio do Acre, segundo os principaes titulos orçamentarios, no exercicio financeiro de 1923
 Recette municipale perçue dans les États, le District Fédéral et le Territoire de l'Acre, d'après les principaux titres budgétaires, dans l'exercice financier de 1923

MUNICIPIOS MUNICIPES	Receita total Recette totale	Imposto de exportação Impôt d'exportation		Imposto predial Impôt sur la propriété bâtie		Imposto de Indústrias e profissões, licenças commerciaes, etc. Impôt sur les industries et professions, sur le commerce, etc.	
		Receita Recette	%	Receita Recette	%	Receita Recette	%
		Senador Pompeu.....	22:834\$	—	—	—	—
Sobral.....	48:713\$	—	—	—	—	4:876\$	10,0
Soure.....	13:558\$	—	—	—	—	4:284\$	31,6
Tamboril.....	6:372\$	—	—	—	—	1:613\$	25,3
Tauhá.....	6:262\$	—	—	372\$	5,9	2:524\$	40,3
Tyanguá.....	9:639\$	—	—	—	—	—	—
Ubajara.....	5:981\$	—	—	—	—	—	—
União.....	17:261\$	—	—	—	—	6:641\$	38,1
Varzea Alegre (1).....	3:894\$	—	—	—	—	—	—
Viçosa.....	13:006\$	—	—	—	—	—	—
Estado do Ceará (CONCL)							
Distrito Federal.....	93.951:198\$	1.635:582\$	1,8	28.438:104\$	30,3	13.800:044\$	14,7
Estado do Espírito Santo (2)							
Afonso Claudio.....	39:968\$	—	—	191\$	0,5	34:925\$	87,4
Alegre.....	195:540\$	—	—	30:309\$	15,5	140:984\$	72,1
Alfredo Chaves.....	54:200\$	—	—	—	—	—	—
Anchieta.....	22:811\$	—	—	1:779\$	7,8	16:036\$	70,3
Cachoeiro de Santa Leopoldina.....	159:554\$	—	—	10:953\$	6,9	119:415\$	74,8
Cachoeiro do Itapemirim.....	285:908\$	—	—	42:896\$	15,0	110:361\$	38,6
Cariacica.....	30:120\$	—	—	2:201\$	7,3	26:242\$	87,3
Collatina.....	100:024\$	—	—	6:502\$	6,5	70:817\$	70,8
Conceição da Barra.....	10:847\$	—	—	1:171\$	10,8	5:695\$	52,5
Domingos Martins.....	39:130\$	—	—	1:965\$	5,0	27:805\$	71,1
Espirito Santo.....	67:940\$	—	—	20:979\$	30,9	27:144\$	39,9
Guarapary (1).....	22:105\$	—	—	—	—	—	—
Itaguassú.....	44:477\$	—	—	2:486\$	5,6	27:301\$	61,4
Itapemirim.....	35:265\$	—	—	2:379\$	6,7	28:792\$	81,6

(1) Por falta de informações precisas, é calculada a receita por estimativa, baseada na renda dos exercicios anteriores.

(2) A discriminação da receita total dos municipios: Collatina, Conceição da Barra, Santa Cruz, Espirito Santo, Alegre e Cachoeiro do Itapemirim é feita de accordo com as porcentagens verificadas nos exercicios anteriores; entretanto, não é possível fazer identica discriminação em relação ao municipio de Alfredo Chaves. (La spécification de la recette totale des chiffres proportionnels vérifiées dans les exercices antérieurs. Il n'est pas possible de faire le même pour le municipe Alfredo Chaves).

do Acre, segundo os principaes titulos orçamentarios, no exercicio financeiro de 1923
 l'Acre, d'après les principaux titres budgétaires, dans l'exercice financier de 1923

DISCRIMINAÇÃO DA RECEITA SPÉCIFICATION DE LA RECETTE											
Renda de mercados e feiras Revenu des marchés		Renda de matadouros Revenu des abattoirs		Aferição de pesos e medidas Étalonnement de poids et mesures		Renda de serviços e proprios municipaes Revenu provenant de services et biens immeubles des municipes		Outros impostos e rendas Autres impôts et revenus			
Receita Recette	%	Receita Recette	%	Receita Recette	%	Receita Recette	%	Receita Recette	%		
—	—	9:430\$	41,3	1:256\$	5,5	—	—	—	—		
10:820\$	22,2	15:402\$	31,6	688\$	1,4	5:151\$	10,6	11:776\$	24,2		
—	—	2:833\$	20,9	434\$	3,2	2:786\$	20,5	3:221\$	23,8		
147\$	2,3	1:607\$	25,2	314\$	4,9	—	—	2:091\$	42,3		
1:231\$	19,7	1:563\$	25,0	46\$	0,7	331\$	5,3	195\$	3,1		
321\$	5,4	4:261\$	71,2	83\$	1,4	—	—	1:316\$	22,0		
—	—	8:73\$	50,6	410\$	2,4	100\$	0,6	1:377\$	8,0		
1:455\$	11,2	5:895\$	45,3	1:864\$	14,3	96\$	0,8	3:696\$	28,4		
206:794\$	0,2	5:421:010\$	5,8	1:055:342\$	1,1	11.132:415\$	11,8	32.258:907\$	34,3		
—	—	—	—	2:672\$	6,7	10\$	—	2:170\$	5,4		
—	—	7:431\$	3,8	1:369\$	0,7	10:950\$	5,6	4:497\$	2,3		
319\$	1,4	981\$	4,3	—	—	1:711\$	7,5	1:985\$	8,7		
—	—	—	—	2:558\$	1,6	10:435\$	6,5	16:193\$	10,2		
3:145\$	1,1	10:865\$	3,8	8:005\$	2,8	85:772\$	30,0	24:874\$	8,7		
—	—	346\$	1,1	—	—	63\$	0,2	1:228\$	4,1		
—	—	—	—	—	—	5:801\$	5,8	16:904\$	16,9		
—	—	835\$	7,7	521\$	4,9	2:549\$	23,5	76\$	0,7		
—	—	591\$	1,5	650\$	1,7	234\$	0,6	7:885\$	20,1		
1:791\$	2,6	5:701\$	8,4	787\$	1,2	2:779\$	4,1	8:759\$	12,9		
—	—	449\$	1,0	—	—	254\$	0,6	13:987\$	31,4		
—	—	1:373\$	3,9	—	—	760\$	2,2	1:961\$	5,6		

(Faute de renseignements précis, la recette est calculée par évaluation, basée sur le revenu des exercices antérieurs).

(2) A discriminação da receita total dos municipios: Collatina, Conceição da Barra, Santa Cruz, Espirito Santo, Alegre e Cachoeiro do Itapemirim é feita de accordo com as porcentagens verificadas nos exercicios anteriores; entretanto, não é possível fazer identica discriminação em relação ao municipio de Alfredo Chaves. (La spécification de la recette totale des chiffres proportionnels vérifiées dans les exercices antérieurs. Il n'est pas possible de faire le même pour le municipe Alfredo Chaves).

XXIX — Receita municipal arrecadada nos Estados, no Districto Federal e no Territorio do Acre, segundo os principaes titulos orçamentarios, no exercicio financeiro de 1923
 Recette municipale perçue dans les États, le District Fédéral et le Territoire de

MUNICIPIOS MUNICIPES	Receita total Recette totale	Imposto de exportação Impôt d'exportation		Imposto predial Impôt sur la propriété bâtie		Imposto de industrias e profissões, licenças commerciaes, etc. Impôt sur les industries et professions, sur le commerce, etc.	
		Receita Recette	%	Receita Recette	%	Receita Recette	%

ESTADO DO
(CONCLU

Muniz Freire.....	14:380\$	—	—	1:127\$	7,8	9:793\$	68,1
Nova Almeida (1).....	10:219\$	—	—	—	—	—	—
Páó Gigante.....	28:487\$	—	—	742\$	2,6	19:957\$	70,0
Pitima.....	34:498\$	—	—	1:547\$	4,5	29:966\$	86,9
Ponte do Itabapoana.....	14:324\$	—	—	1:900\$	13,3	10:403\$	72,6
Riacho.....	19:640\$	—	—	1:430\$	7,3	12:350\$	62,9
Rio Novo.....	26:009\$	—	—	1:338\$	5,1	23:151\$	89,0
Rio Pardo (1).....	19:178\$	—	—	—	—	—	—
Santa Cruz.....	14:615\$	—	—	1:301\$	8,9	11:063\$	75,7
Santa Thereza (1).....	62:708\$	—	—	—	—	—	—
São João do Muquy.....	64:219\$	—	—	9:580\$	14,9	36:075\$	56,2
São José do Calçado.....	63:280\$	—	—	6:926\$	10,9	42:180\$	66,7
São Matheus (1).....	34:419\$	—	—	—	—	—	—
São Pedro de Itabapoana.....	65:555\$	—	—	5:508\$	8,4	56:470\$	86,1
Serra.....	13:244\$	—	—	925\$	7,0	8:581\$	64,8
Vianna.....	13:869\$	—	—	305\$	2,2	8:748\$	63,1
Victoria.....	544:051\$	—	—	158:870\$	29,2	168:764\$	31,0

ESTADO

Anicuns.....	7:020\$	—	—	947\$	13,5	829\$	11,8
Annapolis.....	26:601\$	—	—	—	—	—	—
Arrayas.....	4:234\$	122\$	2,9	316\$	7,5	1:200\$	28,5
Bella Vista.....	7:200\$	—	—	576\$	8,0	3:982\$	55,3
Bôa Vista do Tocantins.....	6:247\$	2:233\$	35,8	—	—	1:350\$	21,6
Bomfim.....	17:976\$	—	—	1:276\$	7,1	3:793\$	21,1
Burity Alegre.....	32:881\$	—	—	1:100\$	3,4	5:300\$	16,1
Caldas Novas.....	10:063\$	—	—	1:324\$	13,2	2:127\$	21,1
Campinas.....	9:085\$	—	—	1:285\$	14,2	1:800\$	19,8
Campo Formoso.....	11:858\$	—	—	1:200\$	10,1	4:000\$	33,7

(1) Por falta de informações precisas, é calculada a receita por estimativa, baseada nos rendas dos exercicios anteriores.
 (2) A discriminação da receita total dos municipios Bella Vista, Catalão, Pilar, Ipamerj, Pouso Alto, Santa Luzia, Formosa, Trindade e Palmeiras. Quanto á receita das municipalidades: Sitio d'Abbadia, Palma e Conceição, não foram obtidas informações desde o anno de 1913. (La especificação de la recette totale des municipios: Bella Vista, Catalão, Pilar, Ypamerj, Pouso Alto, Santa Luzia, Formosa et Bomfim est faite d'après les chiffres Trindade et Palmeiras. Quant à la recette perçue par les municipalités Sitio d'Abbadia, Palma et Conceição, il n'y a pas des

do Acre, segundo os principaes titulos orçamentarios, no exercicio financeiro de 1923
 l'Acre, d'après les principaux titres budgétaires, dans l'exercice financier de 1923

DISCRIMINAÇÃO DA RECEITA
SPÉCIFICATION DE LA RECETTE

Renda de mercados e feiras Revenu des marchés		Renda de matadouros Revenu des abattoirs		Aferição de pesos e medidas Étalonnement de poids et mesures		Renda de serviços e proprios municipaes Revenu provenant de services et biens immeubles des municipes		Outros impostos e rendas Autres impôts et revenus	
Receita Recette	%	Receita Recette	%	Receita Recette	%	Receita Recette	%	Receita Recette	%

ESTADO DO
SÃO — FIN)

—	—	20\$	0,2	220\$	1,5	1:355\$	9,4	1:865\$	13,0
—	—	800\$	2,8	768\$	2,7	1:299\$	4,6	4:921\$	17,3
—	—	169\$	0,5	857\$	2,5	745\$	2,1	1:214\$	3,5
—	—	724\$	5,0	445\$	3,1	283\$	2,0	569\$	4,0
—	—	1:700\$	8,7	850\$	4,3	650\$	3,3	2:660\$	13,5
—	—	670\$	2,6	—	—	650\$	2,5	200\$	0,8
—	—	482\$	3,3	—	—	877\$	6,0	892\$	6,1
—	—	3:000\$	4,7	1:771\$	2,8	10:236\$	15,9	3:557\$	5,5
—	—	1:676\$	2,6	—	—	537\$	0,9	11:961\$	18,9
—	—	1:113\$	1,7	—	—	1:872\$	2,9	592\$	0,9
—	—	732\$	5,5	716\$	5,4	1:073\$	8,1	1:217\$	9,2
—	—	—	—	1:218\$	8,8	50\$	0,6	3:508\$	25,3
18:544\$	3,4	43:293\$	8,0	6:349\$	1,2	49:818\$	9,1	98:413\$	18,1

ESTADO DE GOYAZ (2)

—	—	—	—	—	—	257\$	3,7	4:987\$	71,0
330\$	7,8	—	—	17\$	0,4	—	—	2:240\$	52,9
—	—	835\$	11,6	130\$	1,8	115\$	1,6	1:562\$	21,7
—	—	—	—	—	—	—	—	2:664\$	42,6
—	—	1:420\$	7,9	—	—	2:769\$	15,4	8:718\$	48,5
—	—	1:000\$	3,0	80\$	0,3	4:413\$	13,4	20:988\$	63,8
—	—	418\$	4,2	75\$	0,7	1:181\$	11,7	4:938\$	49,1
—	—	—	—	—	—	—	—	6:000\$	66,0
—	—	910\$	7,9	182\$	1,5	100\$	0,9	5:436\$	45,9

(Faute de renseignements précis, la recette est calculée par évaluation, basée sur le revenu des exercices antérieurs).
 Bomfim é feita de accordo com os percentagens verificadas nos exercicios anteriores; entretanto, não é possível fazer idéntica badia, Palma e Conceição, não foram obtidas informações desde o anno de 1913. (La especificação de la recette totale des renseignements verifiés dans les exercices antérieurs. Il n'est pas possible de faire le même pour les municipios: Annapolis, renseignements depuis l'année de 1913).

XXIX — Receita municipal arrecadada nos Estados, no Districto Federal e no Territorio do Acre, segundo os principaes titulos orçamentarios, no exercicio financeiro de 1923
 Recette municipale perçue dans les États, le District Fédéral et le Territoire de l'Acre, d'après les principaux titres budgétaires, dans l'exercice financier de 1923

MUNICIPIOS MUNICIPES	Receita total Recette totale	Imposto de exportação Impôt d'exportation		Imposto predial Impôt sur la propriété bâtie		Imposto de industrias e profissões, licenças commerciaes, etc. Impôt sur les industries et professions, sur le commerce, etc.	
		Receita Recette	%	Receita Recette	%	Receita Recette	%

ESTADO DE GOYAZ (CONTINUAÇÃO - SUITE)							
Catalão.....	130:000\$	—	—	6:990\$	5,3	46:150\$	35,5
Cavalcante.....	8:550\$	—	—	—	—	3:900\$	45,6
Chapéu.....	1:179\$	—	—	—	—	—	—
Corumbá.....	8:214\$	—	—	—	—	1:115\$	13,6
Corumbahyba (1).....	13:425\$	—	—	—	—	—	—
Couto Magalhães.....	2:488\$	469\$	18,8	—	—	169\$	6,8
Crystallina.....	1:963\$	—	—	110\$	5,6	283\$	14,4
Curralinho.....	34:404\$	—	—	2:807\$	8,2	8:525\$	24,8
Formosa.....	10:862\$	—	—	—	—	1:912\$	17,6
Forte (1).....	1:795\$	—	—	—	—	—	—
Goyaz.....	176:576\$	—	—	41:932\$	23,7	5:150\$	2,9
Jaraguá.....	9:405\$	—	—	910\$	9,7	5:754\$	61,2
Jatuby (1).....	28:297\$	—	—	—	—	—	—
Mineiros (1).....	22:675\$	—	—	—	—	—	—
Morrinhos.....	57:941\$	—	—	3:203\$	5,5	10:400\$	18,0
Natividade.....	4:320\$	—	—	525\$	12,2	1:695\$	39,2
Palmeiras.....	15:000\$	—	—	—	—	—	—
Pedro Affonso (1).....	1:480\$	—	—	—	—	—	—
Peixe (1).....	1:015\$	—	—	—	—	—	—
Pilar.....	4:485\$	76\$	1,7	—	—	449\$	10,0
Planaltina.....	4:520\$	—	—	—	—	630\$	14,0
Porto Nacional.....	5:063\$	—	—	—	—	1:973\$	39,0
Posse (1).....	1:383\$	—	—	—	—	—	—
Pouso Alto.....	68:545\$	—	—	5:278\$	7,7	21:454\$	31,3
Pyrenopolis.....	15:709\$	—	—	2:179\$	13,9	3:650\$	23,2
Rio Bonito.....	20:359\$	—	—	1:428\$	7,0	2:850\$	14,0
Rio Verde.....	55:342\$	—	—	4:321\$	7,8	8:890\$	16,0
Santa Cruz (1).....	25:511\$	—	—	—	—	—	—
Santa Luzia.....	13:531\$	—	—	1:691\$	12,5	5:954\$	44,0
Santa Maria de Tanguatinga.....	4:530\$	—	—	394\$	8,7	929\$	20,5
Santa Rita do Paranahyba.....	49:717\$	—	—	1:064\$	2,1	8:280\$	16,7
São Domingos.....	800\$	—	—	—	—	306\$	38,3

(1) Por falta de informações precisas, é calculada a receita por estimativa baseada na renda dos exercicios anteriores.

do Acre, segundo os principaes titulos orçamentarios, no exercicio financeiro de 1923
 l'Acre, d'après les principaux titres budgétaires, dans l'exercice financier de 1923

DISCRIMINAÇÃO DA RECEITA SPÉCIFICATION DE LA RECETTE									
Renda de mercados e feiras Revenu des marchés		Renda de matadouros Revenu des abattoirs		Aferição de pesos e medidas Étalonnement de poids et mesures		Renda de serviços e proprios municipaes Revenu provenant de services et biens immeubles des municipes		Outros impostos e rendas Autres impôts et revenus	
Receita Recette	%	Receita Recette	%	Receita Recette	%	Receita Recette	%	Receita Recette	%

1:560\$	1,2	5:200\$	4,0	—	—	3:250\$	2,5	66:950\$	51,5
—	—	400\$	4,7	250\$	2,9	150\$	1,8	3:850\$	45,0
—	—	670\$	8,2	—	—	133\$	1,6	6:296\$	76,6
—	—	—	—	—	—	—	—	1:850\$	74,4
—	—	—	—	—	—	—	—	1:570\$	80,0
4:316\$	12,5	1:693\$	4,9	560\$	1,6	626\$	1,8	15:877\$	46,2
630\$	5,8	1:054\$	9,7	—	—	1:922\$	17,7	5:344\$	49,2
—	—	—	—	—	—	5:204\$	3,0	124:292\$	70,4
531\$	5,6	750\$	8,0	270\$	2,9	—	—	1:190\$	12,6
—	—	—	—	—	—	1:344\$	2,3	42:994\$	74,2
580\$	13,4	876\$	20,3	—	—	126\$	2,9	518\$	12,0
—	—	45\$	1,0	36\$	0,8	—	—	3:879\$	86,5
—	—	900\$	19,9	50\$	1,1	570\$	12,6	2:370\$	52,4
—	—	—	—	54\$	1,1	7\$	0,1	3:029\$	59,8
—	—	1:782\$	2,6	204\$	0,3	206\$	0,3	39:619\$	57,8
415\$	2,6	1:080\$	6,9	—	—	623\$	4,0	7:762\$	49,4
—	—	346\$	1,7	100\$	0,5	360\$	1,8	15:275\$	75,0
—	—	3:358\$	6,1	320\$	0,6	3:822\$	6,9	34:631\$	62,6
95\$	0,7	1:461\$	10,8	108\$	0,8	487\$	3,6	3:735\$	27,6
692\$	15,3	1:070\$	23,6	36\$	0,8	119\$	2,6	1:290\$	28,5
—	—	3:325\$	6,7	—	—	11:749\$	23,6	25:299\$	50,9
—	—	—	—	60\$	7,5	—	—	434\$	54,2

(Faute de renseignements précis, la recette est calculée par évaluation, basée sur le revenu des exercicios anteriores).

XXIX — Receita municipal arrecadada nos Estados, no Districto Federal e no Territorio do Acre, segundo os principaes titulos orçamentarios, no exercicio financeiro de 1923
 Recette municipale perçue dans les États, le District Fédéral et le Territoire de l'Acre, d'après les principaux titres budgétaires, dans l'exercice financier de 1923

MUNICIPIOS MUNICIPES	Receita total Recette totale	Imposto de exportação Impôt d'exportation		Imposto predial Impôt sur la propriété bâtie		Imposto de industrias e profissões, licenças commerciaes, etc. Impôt sur les industries et professions, sur le commerce, etc.	
		Receita Recette	%	Receita Recette	%	Receita Recette	%

ESTADO DE GOYAZ (CONCLUIÇÃO — FIN)							
São José do Duro (1).....	1:633\$						
São José do Tocantins (1).....	1:556\$						
Trindade.....	12:839\$						
Ypamery.....	115:148\$	—	—	5:758\$	5,0	67:822\$	58,9

ESTADO DO MARANHÃO (2)							
Alcantara.....	11:040\$	7:650\$	69,3	—	—	700\$	6,4
Anajatuba.....	8:057\$	2:618\$	32,5	—	—	1:377\$	17,1
Anary (1).....	14:050\$						
Arayoses.....	10:264\$	7:101\$	69,2	—	—	905\$	8,8
Axixá.....	8:690\$						
Bacabal.....	9:774\$	4:000\$	40,9	—	—	3:200\$	32,8
Barão de Grajalá.....	18:961\$	12:560\$	66,2	—	—	810\$	4,3
Barra do Corda.....	12:830\$						
Barreirinhas.....	12:272\$	10:778\$	87,8	—	—	815\$	6,7
Benedicto Leite.....	79:433\$						
Brejo (1).....	22:785\$						
Burity (1).....	6:711\$						
Cajapió (1).....	4:243\$						
Carolina.....	7:478\$	2:094\$	28,0	—	—	2:043\$	27,3
Carutapera.....	5:365\$	3:528\$	65,8	—	—	907\$	16,9
Caxias.....	139:438\$	61:192\$	43,9	—	—	12:938\$	9,3
Chapadinha.....	3:783\$	3:099\$	81,9	—	—	293\$	7,8
Codó.....	51:449\$	26:959\$	52,4	—	—	6:740\$	13,1
Coroatá.....	15:000\$	—	—	—	—	5:745\$	38,3
Curralinho.....	20:240\$	11:500\$	56,8	—	—	1:400\$	6,9
Cururupá.....	22:320\$	10:000\$	44,8	—	—	7:000\$	31,4
Flôres.....	17:768\$	5:259\$	29,6	—	—	533\$	3,0
Grajalá (1).....	7:200\$						

(1) Por falta de informações precisas, é calculada a receita por estimativa, baseada na renda dos exercicios anteriores.
 (2) A discriminação da receita total dos municipios: Codó, Coroatá, Flôres, Miriliba, Paço do Lumiar, Pastos Bons exercicios anteriores; entretanto, não é possível fazer identica discriminação em relação aos municipios: Axixá, Barra do Corda e Benedicto Leite. (La especificação de la recette totale des municipios: Codó, Coroatá, Flôres, Miriliba, Paço do Lumiar, verifiés dans les exercicios anteriores. Il n'est pas possible de faire le même pour les municipios: Axixá, Barra do Corda et Benedicto Leite).

do Acre, segundo os principaes titulos orçamentarios, no exercicio financeiro de 1923
 l'Acre, d'après les principaux titres budgétaires, dans l'exercice financier de 1923

DISCRIMINAÇÃO DA RECEITA SPÉCIFICATION DE LA RECETTE									
Renda de mercados e feiras Revenu des marchés		Renda de matadouros Revenu des abattoirs		Aferição de pesos e medidas Étalonnement de poids et mesures		Renda de serviços e proprios municipaes Revenu provenant de services et biens immeubles des municipes		Outros impostos e rendas Autres impôts et revenus	
Receita Recette	%	Receita Recette	%	Receita Recette	%	Receita Recette	%	Receita Recette	%

ESTADO DE GOYAZ (CONCLUIÇÃO — FIN)									
								1:727\$	1,5
								39:841\$	34,6

ESTADO DO MARANHÃO (2)										
	136\$	1,2	500\$	4,5	160\$	1,5	610\$	5,5	1:284\$	11,6
	—	—	979\$	12,1	232\$	2,9	—	—	2:851\$	35,4
	280\$	2,7	—	—	—	—	411\$	4,0	1:567\$	15,3
	—	—	960\$	9,8	60\$	0,6	480\$	4,9	1:074\$	11,0
	—	—	—	—	61\$	0,3	3:861\$	20,4	1:669\$	8,8
	594\$	4,8	—	—	25\$	0,2	60\$	0,5	—	—
	—	—	1:582\$	21,2	4\$	0,1	916\$	12,2	839\$	11,2
	—	—	—	—	16\$	0,3	—	—	914\$	17,0
	5:725\$	4,1	16:628\$	11,9	796\$	0,6	909\$	0,6	41:250\$	29,6
	—	—	391\$	10,3	—	—	—	—	—	—
	—	—	—	—	514\$	1,0	1:698\$	3,3	15:538\$	30,2
	—	—	3:075\$	20,5	330\$	2,2	300\$	2,0	5:550\$	37,0
	—	—	—	—	100\$	0,5	250\$	1,2	6:990\$	34,6
	—	—	—	—	120\$	0,5	3:000\$	13,4	2:200\$	9,9
	—	—	1:102\$	6,2	—	—	9:044\$	50,9	1:830\$	10,3

(Faute de renseignements précis, la recette est calculée par évaluation, basée sur le revenu des exercicios antérieurs).
 S. Francisco, Picos, Monte Alegre, Porto Franco e S. Vicente Ferrer, é feita de accordo com as porcentagens verificadas nos exercicios anteriores; entretanto, não é possível fazer identica discriminação em relação aos municipios: Axixá, Barra do Corda e Benedicto Leite. (La especificação de la recette totale des municipios: Codó, Coroatá, Flôres, Miriliba, Paço do Lumiar, verifiés dans les exercicios anteriores. Il n'est pas possible de faire le même pour les municipios: Axixá, Barra do Corda et Benedicto Leite).

XXIX — Receita municipal arrecadada nos Estados, no Districto Federal e no Territorio do Acre, segundo os principaes titulos orçamentarios, no exercicio financeiro de 1923
 Recette municipale perçue dans les États, le District Fédéral et le Territoire de l'Acre, d'après les principaux titres budgétaires, dans l'exercice financier de 1923

MUNICIPIOS MUNICIPES	Receita total Recette totale	DISCRIMINAÇÃO DA RECEITA SPÉCIFICATION DE LA RECETTE					
		Imposto de exportação Impôt d'exportation		Imposto predial Impôt sur la propriété bâtie		Imposto de industria e profissões, licenças commerciaes, etc. Impôt sur les industries et professions, sur le commerce, etc.	
		Receita Recette	%	Receita Recette	%	Receita Recette	%

do Acre, segundo os principaes titulos orçamentarios, no exercicio financeiro de 1923
 l'Acre, d'après les principaux titres budgétaires, dans l'exercice financier de 1923

DISCRIMINAÇÃO DA RECEITA SPÉCIFICATION DE LA RECETTE									
Renda de mercados e feiras Revenu des marchés		Renda de matadouros Revenu des abattoirs		Aferição de pesos e medidas Étalonnement de poids et mesures		Renda de serviços e proprios municipaes Revenu provenant de services et biens immeubles des municipes		Outros impostos e rendas Autres impôts et revenus	
Receita Recette	%	Receita Recette	%	Receita Recette	%	Receita Recette	%	Receita Recette	%

ESTADO DO MARANHÃO

(CONTINUAÇÃO - SUITE)

Guimarães.....	19:598\$	10:520\$	53,7	—	—	3:946\$	20,1	—	—	—	—	235\$	1,2	67\$	3,5	4:222\$	21,5
Icatú.....	7:505\$	1:790\$	23,9	—	—	1:376\$	18,4	—	—	—	—	167\$	2,2	1:159\$	15,4	3:011\$	40,1
Imperatriz.....	4:797\$	2:767\$	57,7	—	—	792\$	16,5	—	—	—	—	—	—	768\$	16,0	470\$	9,8
Itapecurá-mirim.....	15:152\$	4:597\$	30,3	—	—	2:535\$	16,7	1:284\$	8,5	2:326\$	15,4	50\$	0,6	1:029\$	6,8	3:291\$	21,7
Lorêto.....	3:106\$	1:000\$	32,2	34\$	1,1	700\$	22,6	—	—	700\$	22,5	—	—	125\$	4,0	547\$	17,6
Macapá.....	4:287\$	1:967\$	45,9	—	—	703\$	16,4	80\$	1,9	952\$	22,2	74\$	1,7	38\$	0,9	473\$	11,0
Mirador.....	2:427\$	828\$	34,1	—	—	889\$	36,6	—	—	—	—	—	—	677\$	27,9	33\$	1,4
Miritiba.....	7:000\$	2:590\$	37,0	—	—	2:016\$	28,8	—	—	—	—	236\$	4,8	49	0,7	2:009\$	28,7
Monção.....	4:929\$	51\$	1,0	—	—	2:467\$	50,1	—	—	187\$	3,8	46\$	0,9	249\$	5,1	1:929\$	39,1
Monte Alegre.....	12:026\$	8:863\$	73,7	—	—	1:611\$	13,4	—	—	—	—	253\$	2,1	—	—	1:299\$	10,8
Morros.....	4:175\$	1:202\$	28,8	—	—	560\$	13,4	—	—	—	—	130\$	3,1	605\$	14,5	1:678\$	40,2
Nova York (1).....	4:772\$	—	—	—	—	—	—	—	—	—	—	—	—	—	—	—	—
Paço do Lumiar.....	3:717\$	572\$	15,4	—	—	814\$	21,9	—	—	—	—	89\$	2,4	818\$	22,0	1:424\$	38,3
Passagem Franca (1).....	1:313\$	—	—	—	—	—	—	—	—	—	—	—	—	—	—	—	—
Pastos Bons.....	6:011\$	1:827\$	30,4	—	—	1:503\$	25,0	—	—	—	—	—	—	343\$	5,7	2:338\$	38,9
Pedreiras.....	35:090\$	18:994\$	54,1	—	—	3:993\$	11,4	2:954\$	8,4	4:458\$	12,7	69\$	0,3	1:456\$	4,1	3:144\$	9,0
Penalva.....	8:333\$	4:436\$	53,2	—	—	1:622\$	19,5	—	—	—	—	120\$	1,4	100\$	1,2	2:055\$	24,7
Picos.....	26:000\$	6:994\$	26,9	—	—	6:054\$	23,4	—	—	7:202\$	27,7	260\$	1,0	1:768\$	6,8	3:692\$	14,2
Pinheiro.....	60:264\$	46:987\$	78,0	—	—	4:052\$	6,7	—	—	—	—	350\$	0,6	3:189\$	5,2	5:736\$	9,5
Porto Franco.....	1:850\$	128\$	6,9	—	—	1:389\$	75,1	—	—	—	—	—	—	—	—	333\$	18,0
Riachão.....	2:205\$	—	—	—	—	585\$	26,5	51\$	23,4	900\$	40,8	65\$	2,9	—	—	140\$	6,4
Rosario.....	16:928\$	3:490\$	20,6	—	—	4:680\$	27,7	—	—	3:206\$	18,9	655\$	3,9	2:083\$	12,3	2:814\$	16,6
Santa Helena.....	2:900\$	850\$	29,3	—	—	700\$	24,1	—	—	200\$	6,9	50\$	1,7	100\$	3,5	1:000\$	34,5
Santa Quitéria.....	5:173\$	1:915\$	37,0	—	—	816\$	15,6	—	—	—	—	57\$	1,1	79\$	1,5	2:306\$	44,6
Santo Antonio de Balsas (1).....	12:030\$	—	—	—	—	—	—	—	—	—	—	—	—	—	—	—	—
Santo Antonio e Almas.....	9:601\$	4:050\$	42,2	—	—	2:000\$	20,8	—	—	250\$	2,6	350\$	3,7	1:260\$	13,1	1:691\$	17,6
São Bento dos Perizes.....	39:905\$	23:496\$	58,9	—	—	1:885\$	4,7	—	—	2:574\$	6,4	190\$	0,5	3:312\$	8,3	8:448\$	21,2
São Bernardo do Parnahyba.....	7:272\$	1:820\$	25,0	—	—	1:401\$	19,3	—	—	—	—	140\$	1,9	1:035\$	14,2	2:676\$	39,6
São Francisco.....	13:509\$	7:930\$	58,7	—	—	1:243\$	9,2	—	—	—	—	—	—	3:026\$	22,4	1:310\$	9,7
São João dos Patos (1).....	2:010\$	—	—	—	—	—	—	—	—	—	—	—	—	—	—	—	—
São José de Ribamar (1).....	3:343\$	—	—	—	—	—	—	—	—	—	—	—	—	—	—	—	—
São José dos Mattões.....	4:680\$	2:520\$	53,8	—	—	711\$	15,2	—	—	—	—	—	—	—	—	1:449\$	31,0

(1) Por falta de informações precisas, é calculada a receita por estimativa, baseada na renda dos exercicios anteriores.

(Note des renseignements précis, la recette est calculée par évaluation, basée sur le revenu des exercices antérieurs).

XXIX — Receita municipal arrecadada nos Estados, no Districto Federal e no Territorio do Acre, segundo os principaes titulos orçamentarios, no exercicio financeiro de 1923

Recette municipale perçue dans les États, le District Fédéral et le Territoire de l'Acre, d'après les principaux titres budgétaires, dans l'exercice financier de 1923

MUNICIPIOS MUNICIPES	Receita total Recette totale	DISCRIMINAÇÃO DA RECEITA SPECIFICATION DE LA RECETTE															
		Imposto de exportação Impôt d'exportation		Imposto predial Impôt sur la propriété bâtie		Imposto de indústrias e profissões, licenças commerciaes, etc. Impôt sur les industries et professions, sur le commerce, etc.		Renda de mercados e feiras Revenu des marchés		Renda de matadouros Revenu des abattoirs		Aferição de pesos e medidas Étalonnement de poids et mesures		Renda de serviços e proprios municipaes Revenu provenant de services et biens immeubles des municipes		Outros impostos e rendas Autres impôts et revenus	
		Receita Recette	%	Receita Recette	%	Receita Recette	%	Receita Recette	%	Receita Recette	%	Receita Recette	%	Receita Recette	%	Receita Recette	%
ESTADO DO MARANHÃO (CONCLUSÃO — FIN)																	
São Luiz.....	1.021.651\$	—	—	356.744\$	34,9	176.992\$	17,3	73.497\$	7,2	111.007\$	10,9	5.709\$	0,5	110.999\$	10,9	186.703\$	18,3
São Luiz Gonzaga.....	9.553\$	4.004\$	42,0	—	—	3.425\$	35,9	—	—	606\$	6,4	50\$	0,5	303\$	3,2	1.145\$	12,0
São Vicente Ferrer.....	9.519\$	7.491\$	78,7	—	—	1.571\$	16,5	—	—	114\$	1,2	343\$	3,6	—	—	—	—
Tury-assá.....	12.952\$	8.737\$	67,5	—	—	3.719\$	28,7	—	—	—	—	—	—	—	—	496\$	3,8
Tutoya.....	11.807\$	6.243\$	52,9	—	—	1.338\$	11,3	—	—	—	—	—	—	1.181\$	10,0	3.045\$	25,8
Vargem Grande.....	7.183\$	3.055\$	42,5	—	—	1.765\$	24,6	—	—	302\$	4,2	213\$	3,0	304\$	4,2	1.544\$	21,5
Vianna.....	23.550\$	12.553\$	53,3	—	—	3.750\$	15,9	—	—	—	—	367\$	1,6	1.670\$	7,1	5.210\$	22,1
Victoria do Alto Parahyba.....	3.360\$	2.293\$	68,2	—	—	427\$	12,7	—	—	204\$	6,1	—	—	2\$	0,1	434\$	12,9
Victoria do Baixo Mearim.....	4.136\$	2.828\$	68,4	—	—	758\$	18,3	—	—	—	—	19\$	0,5	—	—	531\$	12,8
ESTADO DO MATTO GROSSO (1)																	
Aquidauana.....	145.496\$	43.127\$	29,6	24.502\$	16,8	22.911\$	15,8	—	—	13.867\$	9,5	—	—	9.664\$	6,8	31.215\$	21,5
Bella Vista (2).....	18.186\$	—	—	—	—	—	—	—	—	—	—	—	—	—	—	—	—
Campo Grande.....	297.442\$	18.232\$	6,1	52.323\$	17,6	84.820\$	28,5	—	—	20.946\$	7,0	3.741\$	1,3	50.294\$	16,9	67.086\$	22,6
Corumbá.....	518.346\$	68.534\$	13,2	69.712\$	13,5	65.232\$	12,6	—	—	59.931\$	11,6	5.357\$	1,0	9.574\$	1,8	240.006\$	46,3
Coxim.....	14.871\$	1.337\$	9,0	975\$	6,6	4.453\$	29,9	948\$	6,4	—	—	—	—	647\$	4,3	6.511\$	43,8
Cuyabá.....	328.347\$	10.893\$	3,3	49.698\$	15,1	37.860\$	11,5	—	—	—	—	2.133\$	0,7	19.331\$	5,9	208.432\$	63,5
Diamantino.....	7.598\$	165\$	2,2	3.356\$	44,2	1.330\$	17,5	—	—	—	—	27\$	0,3	62\$	0,8	2.658\$	35,0
Livramento (2).....	2.862\$	—	—	—	—	—	—	—	—	—	—	—	—	—	—	—	—
Matto Grosso.....	1.550\$	—	—	—	—	—	—	—	—	—	—	—	—	—	—	—	—
Miranda (2).....	63.747\$	—	—	—	—	—	—	—	—	—	—	—	—	—	—	—	—
Nioac (2).....	22.494\$	—	—	—	—	—	—	—	—	—	—	—	—	—	—	—	—
Poconé.....	22.902\$	6.115\$	26,7	—	—	3.619\$	15,8	—	—	—	—	204\$	0,9	2.545\$	11,1	10.419\$	45,5
Ponta Porã.....	98.430\$	18.385\$	18,7	6.502\$	6,6	18.461\$	18,7	—	—	4.904\$	5,0	—	—	41.814\$	42,5	8.364\$	8,5
Porto Murtinho.....	25.432\$	3.029\$	11,9	4.230\$	16,6	3.836\$	15,1	—	—	—	—	—	—	1.747\$	6,9	12.590\$	49,5
Registro do Araguaya (2).....	3.965\$	—	—	—	—	—	—	—	—	—	—	—	—	—	—	—	—
Rosario Oeste.....	7.256\$	1.003\$	13,8	742\$	10,2	2.760\$	38,0	—	—	—	—	167\$	2,3	629\$	8,7	1.955\$	27,0
Sant'Anna do Parahyba.....	31.726\$	2.147\$	6,8	4.828\$	15,2	10.839\$	34,2	—	—	508\$	1,6	160\$	0,5	7.471\$	23,5	5.773\$	18,2
Santa Rita do Araguaya.....	21.849\$	3.525\$	16,1	1.055\$	4,9	11.922\$	54,6	—	—	—	—	—	—	1.625\$	7,4	3.712\$	17,0
Santo Antonio do Rio Abaixo (2).....	11.392\$	—	—	—	—	—	—	—	—	—	—	—	—	—	—	—	—
Santo Antonio do Rio Madeira (2).....	44.632\$	—	—	—	—	—	—	—	—	—	—	—	—	—	—	—	—
São Luiz de Cáceres.....	68.387\$	8.910\$	13,0	1.576\$	2,3	11.153\$	16,3	—	—	1.031\$	1,5	28.327\$	41,4	5.197\$	7,6	12.193\$	17,9
Três Lagoas.....	111.215\$	—	—	12.506\$	11,3	20.618\$	18,5	—	—	18.765\$	16,9	1.253\$	1,1	10.468\$	9,4	47.610\$	42,8

(1) Não é possível fazer a discriminação da receita do município de Matto Grosso. (Il n'est pas possible de faire la spécification de la recette du municípe Matto Grosso).
 (2) Por falta de informações precisas, é calculada a receita por estimativa, baseada na renda dos exercicios anteriores. (Par suite des renseignements précis, la recette est calculée par évaluation basée sur le revenu des exercices antérieurs).

XXIX — Receita municipal arrecadada nos Estados, no Districto Federal e no Territorio do Acre, segundo os principaes titulos orçamentarios, no exercicio financeiro de 1923

Recette municipale perçue dans les États, le District Fédéral et le Territoire de l'Acre, d'après les principaux titres budgétaires, dans l'exercice financier de 1923

MUNICIPIOS MUNICIPES	Receita total Recette totale	DISCRIMINAÇÃO DA RECEITA SPÉCIFICATION DE LA RECETTE															
		Imposto de exportação Impôt d'exportation		Imposto predial Impôt sur la propriété bâtie		Imposto de indústrias e profissões, licenças commerciaes, etc. Impôt sur les industries et professions, sur le commerce, etc.		Renda de mercados e feiras Revenu des marchés		Renda de matadouros Revenu des abattoirs		Aferição de pesos e medidas Étalonnement de poids et mesures		Renda de serviços e proprios municipaes Revenu provenant de services et biens immeubles des municipes		Outros impostos e rendas Autres impôts et revenus	
		Receita Recette	%	Receita Recette	%	Receita Recette	%	Receita Recette	%	Receita Recette	%	Receita Recette	%	Receita Recette	%	Receita Recette	%
ESTADO DE MINAS GERAES (1)																	
Abneté.....	87:721\$	—	—	2:438\$	2,8	28:424\$	32,4	—	—	1:343\$	1,5	—	—	15:435\$	17,6	40:081\$	45,7
Abre Campo.....	77:647\$	—	—	3:691\$	4,8	29:025\$	37,4	—	—	1:199\$	1,5	862\$	1,1	205\$	0,3	42:665\$	54,9
Agua Virtuosas.....	77:531\$	—	—	4:127\$	5,3	18:030\$	23,3	—	—	—	—	—	—	31:686\$	40,9	23:638\$	30,5
Além Parahyba.....	214:917\$	—	—	—	—	54:779\$	25,5	—	—	11:740\$	5,4	2:825\$	1,3	25:716\$	12,0	119:887\$	55,8
Alfenas.....	178:518\$	—	—	9:997\$	5,6	122:106\$	68,4	—	—	16:067\$	9,0	714\$	0,4	10:533\$	5,9	19:101\$	10,7
Alto Rio Dóce.....	31:902\$	—	—	681\$	2,1	11:864\$	37,2	—	—	246\$	0,8	249\$	0,8	—	—	18:862\$	59,1
Alvinópolis.....	41:824\$	—	—	1:049\$	2,5	16:734\$	40,0	—	—	2:505\$	6,0	—	—	—	—	21:536\$	51,5
Antonio Dias.....	10:228\$	—	—	151\$	1,5	7:255\$	70,9	—	—	120\$	1,2	—	—	180\$	1,8	2:522\$	24,6
Araguary.....	207:629\$	—	—	17:913\$	8,6	51:945\$	25,0	—	—	16:075\$	7,7	630\$	0,3	5:326\$	2,6	115:740\$	55,8
Arassuahy.....	84:720\$	—	—	6:439\$	7,6	46:935\$	55,4	9:319\$	11,0	2:711\$	3,2	1:525\$	1,8	—	—	17:791\$	21,0
Araxá.....	223:468\$	—	—	19:218\$	8,6	55:197\$	24,7	3:799\$	1,7	13:632\$	6,1	894\$	0,4	33:520\$	15,0	97:208\$	43,5
Arceburgo.....	62:433\$	—	—	2:780\$	4,4	15:980\$	25,6	—	—	—	—	453\$	0,7	5:413\$	8,7	37:857\$	60,6
Areado.....	61:662\$	—	—	2:460\$	4,0	17:019\$	27,6	—	—	—	—	863\$	1,4	16:587\$	26,9	24:727\$	40,1
Aymorés.....	135:504\$	—	—	—	—	—	—	—	—	3:663\$	2,7	—	—	100\$	0,1	131:741\$	97,2
Ayuruoca.....	60:875\$	—	—	1:205\$	2,0	16:835\$	27,6	—	—	—	—	352\$	0,6	1:456\$	2,4	41:027\$	67,4
Baependy.....	59:877\$	—	—	1:437\$	2,4	18:562\$	31,0	—	—	838\$	1,4	539\$	0,9	14:311\$	23,9	24:190\$	40,4
Bambuihy.....	65:211\$	—	—	4:108\$	6,3	21:194\$	32,5	—	—	—	—	—	—	522\$	0,8	39:387\$	60,4
Barbacena.....	506:685\$	—	—	39:011\$	7,7	96:043\$	19,0	733\$	0,1	16:059\$	3,2	383\$	0,1	197:788\$	39,0	156:668\$	30,9
Bello Horizonte.....	2.574:684\$	—	—	391:352\$	15,2	270:342\$	10,5	48:919\$	1,9	203:400\$	7,9	10:299\$	0,4	841:921\$	32,7	808:451\$	31,4
Bocayuva.....	22:551\$	—	—	460\$	2,0	5:244\$	23,3	5:175\$	22,9	—	—	286\$	1,3	388\$	1,7	10:998\$	48,8
Bom Despacho (2).....	30:150\$	—	—	—	—	—	—	—	—	—	—	—	—	—	—	—	—
Bomfim.....	30:412\$	—	—	534\$	1,8	5:913\$	19,4	—	—	—	—	—	—	—	—	23:965\$	78,8
Bom Successo.....	89:274\$	—	—	3:889\$	4,4	33:787\$	37,8	—	—	1:429\$	1,6	548\$	0,6	18:227\$	20,4	31:394\$	35,2
Botelhos.....	37:639\$	—	—	—	—	15:545\$	41,3	—	—	—	—	486\$	1,3	2:470\$	6,6	19:138\$	50,8
Brazilia.....	23:756\$	—	—	294\$	1,2	9:704\$	40,9	350\$	1,5	2:836\$	11,9	260\$	1,1	790\$	3,3	9:522\$	40,1
Brasílopolis.....	95:082\$	—	—	4:137\$	4,3	15:914\$	16,7	3:587\$	3,8	5:092\$	5,4	28\$	—	12:173\$	12,8	54:151\$	57,0
Cabo Verde.....	88:000\$	—	—	8:000\$	9,1	21:000\$	23,9	—	—	—	—	1:000\$	1,1	8:000\$	9,1	50:000\$	56,8

(1) A discriminação da receita total dos municípios: Uberaba, Santa Rita do Sapucahy, Santa Barbara, Salinas, José Pedro, Ituyutaba, Itamaranduba, S. Miguel de Guanhanes, Fortaleza, Sant'Anna dos Ferros, Caratinga, Bambuihy, Areado, Preto, S. Francisco, S. João Evangelista, S. Paulo do Murinhé, Conceição do Serro, Formiga, Guarany, S. João Nepomuceno e Tres Pontas, est faite d'après les chiffres proportionnels vérifiés dans les exercices antérieurs. Il n'est pas possible de faire le même

(2) Por falta de informações precisas, é calculada a receita por estimativa, baseada na renda dos exercicios anteriores

Pitanguy, Piranga, Peçanha, Patos, Paraopeba, Ouro Preto, Montes Claros, Marianna, Maria da Fé, Manhuassá, Machado, Alfenas, Arassuahy, Araxá, Baependy, Bello Horizonte, Capelinha, Entre Rios, Jacutinga, Paracatá, Passos, Pirapora, Rio e Tres Pontas, é feita de accordo com as porcentagens verificadas nos exercicios anteriores; entretanto, não é possível fazer thardo. (La spécification de la recette totale des municipes: Uberaba, Santa Rita do Sapucahy, Santa Barbara, Salinas, Pi-Pedro, Ituyutaba, Itamaranduba, S. Miguel de Guanhanes, Fortaleza, Sant'Anna dos Ferros, Caratinga, Bambuihy, Areado, Al-S. Francisco, S. João Evangelista, S. Paulo do Murinhé, Conceição do Serro, Formiga, Guarany, S. João Nepomuceno et Tres Pontas, est faite d'après les chiffres proportionnels vérifiés dans les exercices antérieurs. Il n'est pas possible de faire le même

(2) Pour le renseignement précis la recette est calculée par évaluation, basée sur les revenus des exercices antérieurs.

XXIX — Receita municipal arrecadada nos Estados, no Districto Federal e no Territorio do Acre, segundo os principaes titulos orçamentarios, no exercicio financeiro de 1923
 Recette municipale perçue dans les États, le District Fédéral et le Territoire de l'Acre, d'après les principaux titres budgétaires, dans l'exercice financier de 1923

MUNICIPIOS MUNICIPES	Receita total Recette totale	Imposto de exportação Impôt d'exportation		Imposto predial Impôt sur la propriété bâtie		Imposto de Indústrias e profissões, licenças commerciaes, etc. Impôt sur les industries et professions, sur le commerce, etc.	
		Receita Recette	%	Receita Recette	%	Receita Recette	%

do Acre, segundo os principaes titulos orçamentarios, no exercicio financeiro de 1923
 l'Acre, d'après les principaux titres budgétaires, dans l'exercice financier de 1923

DISCRIMINAÇÃO DA RECEITA SPÉCIFICATION DE LA RECETTE									
Renda de mercados e feiras Revenu des marchés		Renda de matadouros Revenu des abattoirs		Aferição de pesos e medidas Étalonnement de poids et mesures		Renda de serviços e proprios municipais Revenu provenant de services et biens immeubles des muniçipes		Outros impostos e rendas Autres impôts et revenus	
Receita Recette	%	Receita Recette	%	Receita Recette	%	Receita Recette	%	Receita Recette	%

ESTADO DE MINAS GERAES

(CONTINUAÇÃO - SUITE)

Caeté.....	37:998\$	—	—	1:232\$	3,2	10:517\$	27,7	—	—	401\$	1,1	397\$	1,0	6:782\$	17,9	18:609\$	49,1
Caldas (1).....	43:164\$	—	—	—	—	—	—	—	—	—	—	—	—	—	—	—	—
Cambuhy.....	24:682\$	—	—	1:056\$	4,3	12:405\$	50,3	286\$	1,2	40\$	0,2	236\$	0,9	2:753\$	11,1	7:906\$	32,0
Cambuquira.....	117:945\$	—	—	7:289\$	6,2	32:486\$	27,5	—	—	6:285\$	5,3	355\$	0,3	35:736\$	30,3	35:794\$	30,4
Campanha.....	85:399\$	—	—	3:910\$	4,6	14:473\$	17,0	2:156\$	2,5	2:448\$	2,9	—	—	16:944\$	19,8	45:468\$	53,2
Campestre.....	25:860\$	—	—	1:050\$	4,0	10:956\$	42,4	—	—	—	—	181\$	0,7	1:083\$	4,2	12:590\$	48,7
Campo Belo.....	134:117\$	—	—	6:002\$	4,5	36:253\$	27,0	508\$	0,4	5:517\$	4,1	—	—	26:370\$	19,7	59:467\$	44,3
Campos Geraes.....	69:896\$	—	—	—	—	30:125\$	43,1	—	—	—	—	—	—	3:876\$	5,5	35:897\$	51,4
Capelinha.....	7:844\$	—	—	—	—	6:016\$	76,7	—	—	345\$	4,4	—	—	—	—	1:483\$	18,9
Caracol.....	109:006\$	—	—	4:668\$	4,3	30:687\$	28,1	4:421\$	4,1	—	—	—	—	2:423\$	2,2	66:807\$	61,3
Carangola.....	495:598\$	—	—	55:069\$	11,1	179:881\$	36,3	—	—	19:676\$	4,0	8:556\$	1,7	24:316\$	4,9	208:100\$	42,0
Caratinga.....	182:000\$	—	—	4:004\$	2,2	107:926\$	59,3	—	—	728\$	0,4	3:458\$	1,9	1:820\$	1,0	64:064\$	35,2
Carmo do Paranahyba.....	35:004\$	—	—	2:216\$	6,3	14:839\$	42,4	—	—	3:388\$	9,7	—	—	5:087\$	14,5	9:474\$	27,1
Carmo do Rio Claro.....	89:962\$	—	—	2:386\$	2,7	19:376\$	21,5	—	—	—	—	—	—	2:794\$	3,1	65:406\$	72,7
Cassia.....	157:527\$	—	—	10:137\$	6,4	53:036\$	33,7	—	—	8:543\$	5,4	412\$	0,3	17:307\$	11,0	68:092\$	43,2
Cataguazes (1).....	222:498\$	—	—	—	—	—	—	—	—	—	—	—	—	—	—	—	—
Caxambu.....	167:053\$	—	—	5:568\$	3,4	52:513\$	31,4	—	—	2:517\$	1,5	—	—	65:001\$	38,9	41:449\$	24,8
Christina.....	49:402\$	—	—	1:868\$	3,8	13:349\$	27,0	965\$	2,0	—	—	460\$	0,9	18:039\$	36,5	14:721\$	29,8
Claudio.....	26:212\$	—	—	1:146\$	4,4	7:666\$	29,3	—	—	1:081\$	4,1	—	—	3:129\$	11,9	13:190\$	50,3
Conceição do Rio Verde.....	44:184\$	—	—	4:423\$	10,0	15:719\$	35,6	—	—	500\$	1,1	—	—	5:468\$	12,4	18:074\$	40,9
Conceição do Serro.....	34:604\$	—	—	—	—	—	—	—	—	—	—	—	—	1:765\$	5,1	32:839\$	94,9
Conquista.....	106:152\$	—	—	4:670\$	4,4	27:406\$	25,8	—	—	4:708\$	4,4	563\$	0,5	24:374\$	23,0	44:431\$	41,9
Contagem.....	19:171\$	—	—	380\$	2,0	10:728\$	56,0	—	—	375\$	1,9	225\$	1,2	—	—	7:463\$	38,9
Curvello.....	151:060\$	—	—	10:608\$	7,0	49:161\$	32,5	—	—	10:861\$	7,2	—	—	26:433\$	17,5	53:997\$	35,8
Diamantina.....	120:203\$	—	—	13:599\$	11,3	43:310\$	36,0	21:821\$	18,2	5:167\$	4,3	474\$	0,4	2:039\$	1,7	33:793\$	28,1
Divinópolis.....	43:421\$	—	—	2:780\$	6,4	13:456\$	31,0	—	—	2:285\$	5,2	—	—	3:203\$	7,4	21:697\$	50,0
Dôres da Boa Esperança.....	59:986\$	—	—	3:000\$	5,0	18:582\$	31,0	—	—	—	—	870\$	1,5	3:377\$	5,6	34:157\$	56,9
Eloy Mendes.....	156:762\$	—	—	2:652\$	1,7	8:500\$	5,4	—	—	2:074\$	1,3	365\$	0,2	1:985\$	1,3	141:186\$	90,1
Entre Rios.....	37:484\$	—	—	1:312\$	3,5	11:358\$	30,3	—	—	—	—	—	—	2:736\$	7,3	22:078\$	58,9
Estrella do Sul.....	51:945\$	—	—	872\$	1,7	14:278\$	27,5	—	—	1:221\$	2,4	170\$	0,3	2:034\$	3,9	33:370\$	64,2
Extrema.....	19:168\$	—	—	331\$	1,7	7:299\$	38,1	—	—	169\$	0,9	133\$	0,7	2:070\$	10,8	9:166\$	47,8
Ferros.....	49:420\$	—	—	692\$	1,4	15:518\$	31,4	—	—	—	—	—	—	—	—	33:210\$	67,2

(1) Por falta de informações precisas, é calculada a receita por estimativa, baseada na renda dos exercicios anteriores.

(Faute des renseignements précis, la recette est calculée par évaluation, basée sur le revenu des exercices antérieurs).

RBC. 8

XXIX — Receita municipal arrecadada nos Estados, no Districto Federal e no Territorio do Acre, segundo os principaes titulos orçamentarios, no exercicio financeiro de 1923
 Recette municipale perçue dans les États, le District Fédéral et le Territoire de

MUNICIPIOS MUNICIPES	Receita total Recette totale	Imposto de exportação Impôt d'exportation						Imposto predial Impôt sur la propriété bâtie		Imposto de Indústrias e profissões, licenças commerciaes, etc. Impôt sur les industries et professions, sur le commerce, etc.			
		Receita Recette		%		Receita Recette		%		Receita Recette		%	

ESTADO DE MINAS GERAES (CONTINUAÇÃO - SUITE)											
Formiga.....	194:896\$	—	—	10:134\$	5,2	45:411\$	23,3	—	—	—	—
Fortaleza.....	36:345\$	—	—	1:999\$	5,5	16:319\$	44,9	—	—	—	—
Fructal.....	109:002\$	—	—	1:832\$	1,7	22:521\$	20,7	—	—	—	—
Grão Mogol.....	21:050\$	580\$	2,8	127\$	0,6	11:212\$	53,3	—	—	—	—
Ganhães.....	72:325\$	—	—	4:412\$	6,1	41:801\$	57,8	—	—	—	—
Guaranésia.....	166:790\$	—	—	8:387\$	5,0	43:747\$	26,2	—	—	—	—
Guaranhy.....	33:454\$	—	—	2:844\$	8,5	16:794\$	50,2	—	—	—	—
Guarará.....	95:399\$	—	—	11:155\$	11,7	45:370\$	47,5	—	—	—	—
Guaxupé.....	280:824\$	—	—	21:153\$	7,5	54:492\$	19,4	—	—	—	—
Inconfidencin.....	27:568\$	—	—	1:508\$	5,5	7:883\$	28,6	—	—	—	—
Indayá.....	87:346\$	—	—	5:426\$	6,2	29:074\$	33,3	—	—	—	—
Itabira.....	96:495\$	—	—	5:036\$	5,2	32:566\$	33,7	—	—	—	—
Itajubá.....	200:583\$	—	—	20:017\$	10,0	58:238\$	29,0	—	—	—	—
Itamaranduba.....	4:025\$	—	—	817\$	20,3	2:182\$	54,2	—	—	—	—
Itapeçerica.....	135:099\$	—	—	3:891\$	2,9	29:269\$	21,7	—	—	—	—
Itaúna.....	62:888\$	—	—	—	—	—	—	—	—	—	—
Ituyutaba.....	90:120\$	—	—	—	—	10:094\$	11,2	—	—	—	—
Jacuihy.....	55:111\$	—	—	1:287\$	2,4	22:923\$	41,6	—	—	—	—
Jacutinga.....	181:734\$	—	—	5:634\$	3,1	41:617\$	22,9	—	—	—	—
Jaguary.....	43:506\$	—	—	80\$	1,9	13:690\$	31,9	—	—	—	—
Januará.....	71:998\$	—	—	2:040\$	2,8	13:525\$	18,8	—	—	—	—
Jequitinhonha.....	68:835\$	—	—	2:713\$	3,9	23:104\$	33,6	—	—	—	—
João Pinheiro.....	9:816\$	—	—	202\$	2,1	5:396\$	55,0	—	—	—	—
José Pedro.....	89:217\$	39:969\$	44,8	6:870\$	7,7	3:569\$	4,0	—	—	—	—
Juiz de Fóra.....	1.269:410\$	—	—	159:115\$	12,5	226:765\$	17,9	—	—	—	—
Lagôa Dourada.....	6:990\$	—	—	200\$	2,9	2:128\$	30,4	—	—	—	—
Lavras.....	247:387\$	—	—	12:324\$	5,0	55:187\$	22,3	—	—	—	—
Leopoldina.....	230:085\$	—	—	23:993\$	10,4	83:851\$	35,5	—	—	—	—
Lima Duarte.....	39:094\$	—	—	997\$	2,6	12:046\$	30,8	—	—	—	—
Machado.....	129:589\$	—	—	3:240\$	2,5	35:378\$	27,4	—	—	—	—
Manhuassú.....	299:669\$	—	—	16:182\$	5,4	114:773\$	38,3	—	—	—	—
Mar de Espanha.....	168:756\$	—	—	7:604\$	4,5	78:761\$	46,7	—	—	—	—
Marin da Fé.....	20:668\$	—	—	1:426\$	6,9	10:727\$	51,9	—	—	—	—

do Acre, segundo os principaes titulos orçamentarios, no exercicio financeiro de 1923
 l'Acre, d'après les principaux titres budgétaires, dans l'exercice financier de 1923

DISCRIMINAÇÃO DA RECEITA SPÉCIFICATION DE LA RECETTE									
Renda de mercados e feiras Revenu des marchés		Renda de matadouros Revenu des abattoirs		Aferição de pesos e medidas Étalonnement de poids et mesures		Renda de serviços e proprios municipaes Revenu provenant de services et biens immeubles des municipes		Outros impostos e rendas Autres impôts et revenus	
Receita Recette	%	Receita Recette	%	Receita Recette	%	Receita Recette	%	Receita Recette	%

ESTADO DE MINAS GERAES (CONTINUAÇÃO - SUITE)									
—	—	9:550\$	4,9	2:531\$	1,3	68:214\$	35,0	59:051\$	30,3
945\$	2,6	4:144\$	11,4	145\$	0,4	800\$	2,2	11:994\$	33,0
—	—	793\$	0,7	380\$	0,4	5:609\$	5,1	77:866\$	71,4
—	—	2:954\$	14,0	405\$	1,9	75\$	0,3	5:697\$	27,1
—	—	1:229\$	1,7	—	—	3:182\$	4,4	21:698\$	30,0
—	—	1:278\$	0,8	—	—	12:593\$	7,6	100:785\$	60,4
—	—	—	—	602\$	1,8	870\$	2,6	12:344\$	36,9
—	—	3:595\$	3,8	—	—	1:142\$	1,2	34:137\$	35,8
—	—	20:263\$	7,2	—	—	74:844\$	26,7	110:072\$	39,2
272\$	1,0	3:787\$	13,7	170\$	0,6	—	—	13:948\$	50,6
—	—	409\$	0,5	—	—	3:293\$	3,8	49:142\$	56,2
—	—	4:149\$	4,3	749\$	0,8	22:869\$	23,7	31:126\$	32,3
14:662\$	7,3	19:614\$	9,8	30\$	—	40:023\$	20,0	47:999\$	23,9
801\$	19,9	197\$	4,9	—	—	—	—	28\$	0,7
—	—	1:539\$	1,1	54\$	0,4	75:281\$	55,7	24:573\$	13,2
—	—	—	—	—	—	—	—	—	—
—	—	—	—	—	—	3:965\$	4,4	76:061\$	84,4
—	—	—	—	126\$	0,2	12:642\$	22,9	18:132\$	32,9
7:996\$	4,4	727\$	0,4	363\$	0,2	5:452\$	3,0	119:945\$	66,0
—	—	2:310\$	5,3	220\$	0,5	12:087\$	27,8	14:199\$	32,6
26:086\$	36,2	14:766\$	20,5	525\$	0,7	6:410\$	9,0	8:646\$	12,0
2:808\$	4,1	7:767\$	11,3	871\$	1,3	1:971\$	2,8	29:60\$	43,0
—	—	408\$	4,1	—	—	281\$	2,9	3:529\$	35,9
714\$	0,8	3:212\$	3,6	29:887\$	33,5	—	—	4:996\$	5,6
1:368\$	0,1	52:581\$	4,1	9:740\$	0,8	287:643\$	22,7	532:175\$	41,9
—	—	120\$	1,7	—	—	—	—	4:542\$	65,0
—	—	3:521\$	1,4	—	—	80:602\$	32,6	95:753\$	38,7
—	—	12:534\$	5,4	1:256\$	0,6	31:283\$	13,6	77:168\$	33,5
—	—	—	—	508\$	1,3	1:211\$	3,1	24:332\$	62,2
648\$	0,5	—	—	907\$	0,7	—	—	89:416\$	69,0
—	—	—	—	3:896\$	1,3	15:283\$	5,1	149:535\$	49,9
—	—	—	—	—	—	7:728\$	4,6	74:663\$	44,2
—	—	—	—	145\$	0,7	—	—	8:370\$	40,5

XXIX — Receita municipal arrecadada nos Estados, no Districto Federal e no Territorio do Acre, segundo os principaes titulos orçamentarios, no exercicio financeiro de 1923
 Recette municipale perçue dans les États, le District Fédéral et le Territoire de l'Acre, d'après les principaux titres budgétaires, dans l'exercice financier de 1923

MUNICIPIOS MUNICIPES	Receita total Recette totale	DISCRIMINAÇÃO DA RECEITA SPÉCIFICATION DE LA RECETTE															
		Imposto de exportação Impôt d'exportation		Imposto predial Impôt sur la propriété bâtie		Imposto de industrias e profissões, licenças commerciaes, etc. Impôt sur les industries et professions, sur le commerce, etc.		Renda de mercados e feiras Revenu des marchés		Renda de matadouros Revenu des abattoirs		Aferição de pesos e medidas Étalonnement de poids et mesures		Renda de serviços e proprios municipaes Revenu provenant de services et biens immanbles des municipes		Outros impostos e rendas Autres impôts et revenus	
		Receita Recette	%	Receita Recette	%	Receita Recette	%	Receita Recette	%	Receita Recette	%	Receita Recette	%	Receita Recette	%	Receita Recette	%
ESTADO DE MINAS GERAES																	
(CONTINUAÇÃO — SUITE)																	
Marianna.....	72:111\$	—	—	4:327\$	6,0	28:844\$	40,0	288\$	0,4	7:860\$	10,9	433\$	0,6	9:447\$	13,1	20:912\$	29,0
Mercês.....	39:391\$	—	—	1:697\$	4,3	11:586\$	29,4	—	—	511\$	1,3	66\$	0,2	4:182\$	10,6	21:349\$	54,2
Minas Novas.....	26:850\$	—	—	—	—	—	—	—	—	—	—	—	—	—	—	—	—
Monte Alegre.....	61:381\$	—	—	2:128\$	3,5	14:021\$	22,8	—	—	1:485\$	2,4	110\$	0,2	4:448\$	7,3	39:185\$	63,8
Monte Carmello.....	62:436\$	—	—	1:556\$	2,5	23:229\$	37,2	—	—	1:163\$	1,9	220\$	0,4	1:837\$	2,9	34:431\$	55,1
Monte Santo.....	196:035\$	—	—	13:990\$	7,1	37:170\$	19,0	—	—	12:624\$	6,4	540\$	0,3	8:642\$	4,4	123:069\$	62,8
Montes Claros.....	135:148\$	—	—	7:163\$	5,3	53:519\$	39,6	13:380\$	9,9	21:623\$	16,0	405\$	0,3	—	—	39:058\$	28,9
Muriahê.....	268:172\$	—	—	11:799\$	4,4	85:279\$	31,8	—	—	5:900\$	2,2	3:218\$	1,2	15:822\$	5,9	146:154\$	54,5
Muzambinho.....	120:000\$	—	—	—	—	—	—	—	—	—	—	—	—	—	—	—	—
Nepomuceno.....	67:755\$	—	—	867\$	1,3	13:298\$	19,6	—	—	1:147\$	1,7	240\$	0,3	19:032\$	28,1	33:171\$	49,0
Nova Lima.....	107:503\$	—	—	17:440\$	15,9	13:680\$	12,5	2:499\$	2,3	6:913\$	6,3	—	—	13:294\$	12,1	55:677\$	50,9
Nova Rezende.....	69:315\$	—	—	1:820\$	2,6	16:194\$	23,4	—	—	1:745\$	2,5	307\$	0,4	4:562\$	6,6	44:687\$	64,5
Oliveira.....	188:148\$	—	—	8:468\$	4,5	43:850\$	23,3	—	—	2:026\$	1,1	167\$	0,1	64:451\$	34,2	69:176\$	36,8
Ouro Fino.....	341:784\$	—	—	8:226\$	2,4	72:950\$	21,3	19:558\$	5,7	—	—	2:025\$	0,6	97:008\$	28,4	142:017\$	41,6
Ouro Preto.....	186:115\$	—	—	13:400\$	7,2	37:409\$	20,1	—	—	10:050\$	5,4	2:606\$	1,4	24:940\$	13,4	97:710\$	52,5
Palma.....	84:864\$	—	—	4:941\$	5,8	20:946\$	24,7	—	—	3:052\$	3,6	718\$	0,9	53\$	0,6	54:676\$	64,4
Palmyra.....	182:707\$	—	—	22:849\$	12,5	43:843\$	24,0	—	—	17:714\$	9,7	—	—	37:145\$	20,3	61:156\$	33,5
Paracatu.....	76:502\$	—	—	3:825\$	5,0	27:541\$	36,0	3:060\$	4,0	15:989\$	20,9	—	—	918\$	1,2	25:169\$	32,9
Pará de Minas.....	99:236\$	—	—	6:168\$	6,2	28:131\$	28,3	—	—	3:840\$	3,9	890\$	0,9	25:860\$	26,1	34:347\$	34,6
Paraguassú.....	63:010\$	—	—	5:660\$	9,0	24:458\$	38,8	—	—	2:135\$	3,4	—	—	1:750\$	2,8	29:007\$	46,0
Paraisopolis.....	107:751\$	—	—	2:994\$	2,8	29:423\$	27,3	2:543\$	2,4	10:491\$	9,7	580\$	0,5	4:489\$	4,2	57:232\$	53,1
Paraopeba.....	18:295\$	—	—	238\$	1,3	11:306\$	61,8	—	—	842\$	4,6	220\$	1,2	36\$	0,2	5:653\$	30,9
Passa Quatro (1).....	67:470\$	—	—	—	—	—	—	—	—	—	—	—	—	—	—	—	—
Passa Tempo.....	16:295\$	—	—	545\$	3,3	5:300\$	32,5	—	—	130\$	0,8	115\$	0,7	3:433\$	21,1	6:772\$	41,6
Passos.....	199:748\$	—	—	10:786\$	5,4	58:526\$	29,3	2:397\$	1,2	10:187\$	5,1	1:398\$	0,7	10:587\$	5,3	105:867\$	53,0
Patos.....	120:717\$	—	—	2:656\$	2,2	29:576\$	24,5	—	—	7:243\$	6,0	241\$	0,2	47:200\$	39,1	33:801\$	28,0
Patrocínio.....	103:723\$	—	—	2:664\$	2,6	17:233\$	16,6	—	—	9:402\$	9,1	960\$	0,9	43:375\$	41,8	30:089\$	29,0
Peçanha.....	45:785\$	—	—	1:831\$	4,0	21:473\$	46,9	1:282\$	2,8	183\$	0,4	—	—	687\$	1,5	20:329\$	44,9
Pedra Branca.....	39:123\$	—	—	2:236\$	5,7	13:356\$	34,1	1:675\$	4,3	—	—	—	—	2:152\$	5,5	19:704\$	50,4
Pequy.....	9:045\$	—	—	389\$	4,3	3:386\$	37,5	—	—	561\$	6,2	—	—	388\$	4,3	4:319\$	47,7
Perdões.....	40:249\$	—	—	2:002\$	5,0	11:088\$	27,6	—	—	2:473\$	6,1	250\$	0,6	15:059\$	37,4	9:377\$	23,3
Piranga.....	90:130\$	—	—	991\$	1,1	30:915\$	34,3	—	—	451\$	0,5	—	—	1:532\$	1,7	56:241\$	62,4

(1) Por falta de informações precisas, é calculada a receita por estimativa, baseada na renda dos exercicios anteriores.

(Haute de renseignements précis la recette est calculée par évaluation, basée sur les revenus des exercices antérieurs).

XXIX — Receita municipal arrecadada nos Estados, no Districto Federal e no Territorio do Acre, segundo os principaes titulos orçamentarios, no exercicio financeiro de 1923

Recette municipale perçue dans les États, le District Fédéral et le Territoire de l'Acre, d'après les principaux titres budgétaires, dans l'exercice financier de 1923

MUNICIPIOS MUNICIPES	Receita total Recette totale	ESTADO DE MINAS GERAES (CONTINUAÇÃO - SUITE)					
		Imposto de exportação Impôt d'exportation		Imposto predial Impôt sur la propriété bâtie		Imposto de industrias e profissões, licenças commerciaes, etc. Impôt sur les industries et professions, sur le commerce, etc.	
		Receita Recette	%	Receita Recette	%	Receita Recette	%
Pirapora.....	37:914\$	—	—	6:332\$	16,7	12:701\$	33,5
Pitanguy.....	111:554\$	—	—	2:901\$	2,6	40:832\$	36,6
Piumhy (1).....	133:582\$	—	—	—	—	—	—
Poços de Caldas.....	360:237\$	—	—	28:134\$	7,8	44:729\$	12,4
Pomba.....	105:353\$	—	—	4:543\$	4,3	22:683\$	21,6
Ponta Nova.....	301:004\$	—	—	—	—	93:775\$	31,2
Pouso Alto (1).....	46:275\$	—	—	—	—	—	—
Pouso Alegre.....	233:948\$	—	—	18:519\$	7,9	37:070\$	15,9
Prados (1).....	24:657\$	—	—	—	—	—	—
Prata.....	74:189\$	—	—	3:337\$	4,5	16:652\$	22,4
Queluz.....	137:658\$	—	—	10:899\$	7,9	59:718\$	43,4
Rezeude Costa.....	15:638\$	—	—	870\$	5,6	11:172\$	71,4
Rio Branco.....	168:633\$	—	—	10:600\$	6,3	64:866\$	38,5
Rio Casca.....	142:803\$	—	—	—	—	49:532\$	34,7
Rio Espera (1).....	9:279\$	—	—	—	—	—	—
Rio Novo (1).....	82:810\$	—	—	—	—	—	—
Rio Pardo.....	19:533\$	—	—	—	—	5:665\$	29,0
Rio Piracicaba.....	11:172\$	—	—	144\$	1,3	7:011\$	62,7
Rio Preto.....	34:686\$	—	—	2:601\$	7,5	14:672\$	42,3
Sabará.....	52:739\$	—	—	—	—	—	—
Sacramento.....	168:251\$	—	—	3:865\$	2,3	17:569\$	10,4
Salinas.....	41:453\$	—	—	1:036\$	2,5	20:354\$	49,1
Santa Barbara.....	92:153\$	—	—	5:990\$	6,5	49:655\$	54,1
Santa Luzia do Rio das Velhas.....	66:779\$	—	—	—	—	—	—
Santa Quitéria.....	16:433\$	—	—	543\$	3,3	5:200\$	31,7
Santa Rita do Sapucahy.....	151:501\$	—	—	7:575\$	5,0	58:784\$	38,8
Santo Antonio do Monte.....	72:707\$	—	—	1:400\$	1,9	24:235\$	33,4
São Domingos do Prata.....	76:739\$	—	—	1:986\$	2,6	33:073\$	43,1
São Francisco.....	36:166\$	—	—	3:327\$	9,2	19:927\$	55,1
São Gonçalo do Sapucahy.....	128:931\$	—	—	4:065\$	3,1	35:666\$	27,7
São Gotardo.....	67:380\$	—	—	—	—	—	—
São João d'El-Rey.....	515:119\$	—	—	31:889\$	6,2	68:485\$	13,7

(1) Por falta de informações precisas, é calculada a receita por estimativa, baseada na renda dos exercicios anteriores.

do Acre, segundo os principaes titulos orçamentarios, no exercicio financeiro de 1923

l'Acre, d'après les principaux titres budgétaires, dans l'exercice financier de 1923

DISCRIMINAÇÃO DA RECEITA SPÉCIFICATION DE LA RECETTE									
Renda de mercados e feiras Revenu des marchés		Renda de matadouros Revenu des abattoirs		Aferição de pesos e medidas Étalonnement de poids et mesures		Renda de serviços e proprios municipaes Revenu provenant de services et biens immeubles des municipes		Outros impostos e rendas Autres impôts et revenus	
Receita Recette	%	Receita Recette	%	Receita Recette	%	Receita Recette	%	Receita Recette	%
—	—	3:450\$	9,1	—	—	1:517\$	4,0	13:914\$	36,7
—	—	3:124\$	2,8	—	—	1:156\$	10,0	53:551\$	48,0
29:567\$	8,2	37:673\$	10,5	—	—	73:497\$	20,4	146:637\$	40,7
—	—	237\$	0,2	979\$	0,9	8:297\$	7,9	68:614\$	65,1
—	—	4:846\$	1,6	1:865\$	0,6	84:819\$	28,2	115:699\$	38,4
19:875\$	8,5	1:978\$	0,8	—	—	89:430\$	38,2	67:076\$	28,7
—	—	5:029\$	6,8	510\$	0,7	9:457\$	12,8	39:204\$	52,8
—	—	7:791\$	5,7	—	—	22:778\$	16,5	36:472\$	26,5
—	—	124\$	0,8	—	—	—	—	3:472\$	22,2
—	—	3:586\$	2,1	524\$	0,3	13:580\$	8,1	75:477\$	44,7
—	—	11:115\$	7,8	—	—	31:257\$	21,9	50:899\$	35,6
4:138\$	21,2	—	—	242\$	1,2	36\$	0,2	9:452\$	48,4
—	—	—	—	—	—	320\$	2,9	3:697\$	33,1
—	—	277\$	0,8	486\$	1,4	1:604\$	5,2	14:846\$	42,8
—	—	3:757\$	2,2	—	—	111:848\$	66,5	31:208\$	18,6
5:430\$	13,1	—	—	373\$	0,9	83\$	0,2	14:177\$	34,2
—	—	—	—	—	—	4:700\$	5,1	31:606\$	34,3
—	—	2:272\$	13,8	—	—	—	—	8:418\$	51,2
10:908\$	7,2	—	—	—	—	19:241\$	12,7	54:996\$	36,3
—	—	2:100\$	2,9	360\$	0,5	13:966\$	19,2	30:632\$	42,1
—	—	—	—	—	—	4:525\$	5,9	37:155\$	48,4
—	—	6:546\$	18,1	362\$	1,0	362\$	1,0	5:642\$	15,6
5:274\$	4,1	—	—	—	—	20:062\$	15,5	63:864\$	49,6
—	—	51:906\$	10,1	1:557\$	0,3	205:276\$	39,8	155:006\$	30,3

(Faute de renseignements précis, la recette est calculée par évaluation, basée sur le revenu des exercices antérieurs).

XXIX — Receita municipal arrecadada nos Estados, no Districto Federal e no Territorio do Acre, segundo os principaes titulos orçamentarios, no exercicio financeiro de 1923
 Recette municipale perçue dans les États, le District Fédéral et le Territoire de l'Acre, d'après les principaux titres budgétaires, dans l'exercice financier de 1923

MUNICIPIOS MUNICIPES	Receita total Recette totale	Imposto de exportação Impôt d'exportation		Imposto predial Impôt sur la propriété bâtie		Imposto de Indústrias e profissões, licenças commerciaes, etc. Impôt sur les industries et professions, sur le commerce, etc.	
		Receita Recette	%	Receita Recette	%	Receita Recette	%

São João Evangelista.....	13:359\$	—	—	494\$	3,7	5:370\$	40,2
São João Nepomuceno.....	186:382\$	—	—	16:402\$	8,8	42:661\$	22,9
São Manoel (1).....	43:326\$	—	—	—	—	—	—
São Manoel do Mutum.....	74:128\$	—	—	3:179\$	4,3	34:596\$	46,7
São Sebastião do Paraíso.....	278:791\$	—	—	14:561\$	5,2	109:475\$	39,3
Serro.....	39:897\$	—	—	933\$	2,3	9:862\$	24,7
Sete Lagoas.....	104:684\$	—	—	—	—	—	—
Sylvestre Ferraz.....	166:901\$	—	—	5:097\$	3,1	19:266\$	11,5
Silvianópolis.....	42:990\$	—	—	1:032\$	2,4	10:343\$	24,1
Theophilo Ottoni.....	179:515\$	—	—	12:328\$	6,9	88:575\$	49,3
Tiradentes.....	20:667\$	—	—	2:200\$	10,6	6:000\$	29,0
Tremedal.....	17:973\$	758\$	4,2	379\$	2,1	7:612\$	42,4
Tres Corações.....	148:115\$	—	—	13:076\$	8,8	42:870\$	29,0
Tres Pontas.....	124:948\$	—	—	5:246\$	4,2	49:979\$	40,0
Tupaciguara.....	50:656\$	—	—	1:000\$	2,0	11:121\$	2,19
Turvo (1).....	61:953\$	—	—	—	—	—	—
Ubá.....	281:533\$	—	—	26:900\$	9,6	40:016\$	14,2
Uberaba.....	660:188\$	—	—	58:757\$	8,9	279:260\$	42,3
Uberabinha.....	280:909\$	—	—	27:064\$	9,6	51:200\$	18,2
Varginha.....	249:131\$	—	—	10:886\$	4,4	45:616\$	18,3
Viçosa.....	120:000\$	—	—	—	—	—	—
Virginia (1).....	12:751\$	—	—	—	—	—	—

ESTADO DO PARÁ (2)							
Abaeté.....	61:867\$	44:730\$	72,3	1:114\$	1,8	6:743\$	10,9
Acará.....	32:129\$	29:249\$	91,0	—	—	1:880\$	5,8
Afuá.....	37:910\$	28:644\$	75,5	572\$	1,5	3:415\$	9,0
Alemquer.....	249:886\$	202:487\$	81,0	2:502\$	1,0	20:501\$	8,2
Almeirim.....	36:500\$	27:000\$	74,0	2:500\$	6,9	4:500\$	12,3
Alta-mira.....	210:110\$	176:944\$	84,2	2:772\$	1,3	15:540\$	7,4

(1) Por falta informações precisas, é calculada a receita por estimativa, baseada na renda dos exercicios anteriores.
 (2) A discriminação da receita total dos municipios: Soure, Salinas, Igarapé-Assá, Curralinho, Cachoeira, Breves, Abaeté, possível fazer identica discriminação em relação aos municipios: Itaituba e Conceição do Araguaia. (La spécification de la recette totale de municipios: Soure, Salinas, Igarapé-Assá, Curralinho, Cachoeira, Breves, Abaeté, Montenegro, Portel et Vizeu, est faite d'après les chiffres proportionnels vérifiés dans les exercices antérieurs. Il n'est pas possible de faire le même pour

do Acre, segundo os principaes titulos orçamentarios, no exercicio financeiro de 1923
 l'Acre, d'après les principaux titres budgétaires, dans l'exercice financier de 1923

DISCRIMINAÇÃO DA RECEITA SPÉCIFICATION DE LA RECETTE											
Renda de mercados e feiras Revenu des marchés		Renda de matadouros Revenu des abattoirs		Aferição de pesos e medidas Étalonnement de poids et mesures		Renda de serviços e proprios municipaes Revenu provenant de services et biens immeubles des municipes		Outros impostos e rendas Autres impôts et revenus			
Receita Recette	%	Receita Recette	%	Receita Recette	%	Receita Recette	%	Receita Recette	%		

ESTADO DE MINAS GERAES

(CONCLUSÃO - FIN)

—	—	94\$	0,7	94\$	0,7	80\$	0,6	7:227\$	54,1
—	—	—	—	1:305\$	0,7	46:782\$	25,1	79:212\$	42,5
—	—	332\$	0,4	1:078\$	1,4	4:501\$	6,1	30:442\$	41,1
—	—	22:284\$	8,0	—	—	23:858\$	8,5	108:713\$	39,0
5:455\$	13,7	467\$	1,2	—	—	1:518\$	3,8	21:662\$	54,3
—	—	—	—	—	—	9:131\$	5,5	133:407\$	79,9
—	—	709\$	1,6	500\$	1,2	8:143\$	18,9	22:263\$	51,8
4:420\$	2,5	6:666\$	3,7	1:280\$	0,7	28:232\$	15,7	38:014\$	21,2
—	—	700\$	3,4	—	—	2:600\$	12,6	9:167\$	44,4
—	—	—	—	25\$	0,1	2:957\$	16,5	6:242\$	34,7
897\$	0,6	14:094\$	9,5	310\$	0,2	12:097\$	8,2	64:771\$	43,7
—	—	—	—	—	—	5:998\$	4,8	63:723\$	51,0
—	—	1:284\$	2,5	83\$	0,2	1:427\$	2,8	35:741\$	70,6
—	—	4:528\$	1,6	972\$	0,3	30:974\$	11,0	178:137\$	63,3
—	—	60:737\$	9,2	8:582\$	1,3	44:893\$	6,8	207:959\$	31,5
—	—	20:076\$	7,2	1:284\$	0,5	79:844\$	28,4	101:499\$	36,1
1:297\$	0,5	9:446\$	3,8	1:150\$	0,5	54:698\$	21,9	126:036\$	50,6

ESTADO DO PARÁ (2)

3:712\$	6,0	—	—	1:114\$	1,8	3:836\$	6,2	618\$	1,0
—	—	—	—	470\$	1,5	20\$	0,1	510\$	1,6
2:500\$	6,6	—	—	288\$	0,8	746\$	2,0	1:745\$	4,6
6:246\$	2,5	—	—	950\$	0,4	14:801\$	5,9	3:399\$	1,0
—	—	—	—	—	—	—	—	2:500\$	6,8
2:381\$	1,1	—	—	672\$	0,3	1:785\$	0,9	10:016\$	4,8

(Falta de renseignements précis, la recette est calculée par évaluation, basée sur le revenu des exercices antérieurs).
 Montenegro, Portel e Vizeu, é feita de accordo com as porcentagens verificadas nos exercicios anteriores; entretanto, não é possível fazer identica discriminação em relação aos municipios: Itaituba e Conceição do Araguaia. (La spécification de la recette totale de municipios: Soure, Salinas, Igarapé-Assá, Curralinho, Cachoeira, Breves, Abaeté, Montenegro, Portel et Vizeu, est faite d'après les chiffres proportionnels vérifiés dans les exercices antérieurs. Il n'est pas possible de faire le même pour

XXIX — Receita municipal arrecadada nos Estados, no Districto Federal e no Territorio do Acre, segundo os principaes titulos orçamentarios, no exercicio financeiro de 1923
 Recette municipale perçue dans les États, le District Fédéral et le Territoire de l'Acre, d'après les principaux titres budgétaires, dans l'exercice financier de 1923

MUNICIPIOS MUNICIPES	Receita total Recette totale	DISCRIMINAÇÃO DA RECEITA SPÉCIFICATION DE LA RECETTE															
		Imposto de exportação Impôt d'exportation		Imposto predial Impôt sur la propriété bâtie		Imposto de industria e profissões, licenças commerciaes, etc. Impôt sur les industries et professions, sur le commerce, etc.		Renda de mercados e feiras Revenu des marchés	Renda de matadouros Revenu des abattoirs	Aferição de pesos e medidas Étalonnement de poids et mesures	Renda de serviços e proprios municipaes Revenu provenant de services et biens immeubles des municipes	Outros impostos e rendas Autres impôts et revenus					
		Receita Recette	%	Receita Recette	%	Receita Recette	%	Receita Recette	%	Receita Recette	%	Receita Recette	%	Receita Recette	%		
ESTADO DO PARÁ (CONTINUAÇÃO — SUITE)																	
Anajás.....	50:340\$	41:451\$	82,3	—	—	2:508\$	5,0	—	—	—	—	412\$	0,9	5:809\$	1,5	130\$	0,3
Aveiro.....	25:099\$	18:639\$	74,3	145\$	0,6	2:018\$	8,0	—	—	—	—	150\$	0,6	57\$	0,2	4:090\$	16,3
Baião.....	58:539\$	43:058\$	73,6	363\$	0,6	5:265\$	9,0	—	—	—	—	662\$	1,1	1:606\$	2,7	7:585\$	13,0
Belém (1).....	5.065:773\$	—	—	759:866\$	15,0	618:024\$	12,2	60:789\$	1,2	—	—	65:855\$	1,3	187:434\$	3,7	3.373:805\$	66,6
Bragança.....	160:638\$	88:361\$	55,0	4:518\$	2,8	24:804\$	15,4	—	—	—	—	3:336\$	2,1	7:971\$	5,0	31:648\$	19,7
Breves.....	59:049\$	43:933\$	74,4	—	—	10:983\$	18,6	—	—	—	—	1:476\$	2,5	—	—	2:657\$	4,5
Cachoeira.....	115:324\$	105:521\$	91,5	115\$	0,1	4:728\$	4,1	1:961\$	1,7	—	—	577\$	0,5	—	—	2:422\$	2,1
Cametá.....	100:152\$	71:297\$	71,2	1:818\$	1,8	22:624\$	22,8	—	—	—	—	—	—	81\$	0,1	4:132\$	4,1
Chaves.....	65:065\$	42:061\$	64,6	129\$	0,2	7:154\$	1,0	—	—	—	—	953\$	1,5	599\$	0,9	14:169\$	21,8
Conceição do Araguaia.....	11:241\$	—	—	—	—	—	—	—	—	—	—	—	—	—	—	—	—
Currallinho.....	37:472\$	32:676\$	87,2	—	—	4:954\$	11,9	—	—	—	—	—	—	—	—	337\$	0,9
Curuçá.....	21:394\$	8:291\$	38,8	777\$	3,6	8:590\$	40,1	—	—	—	—	533\$	2,5	508\$	2,4	2:695\$	12,6
Faro.....	12:900\$	4:000\$	31,0	—	—	4:000\$	31,0	600\$	4,7	—	—	300\$	2,3	1:100\$	8,5	2:900\$	22,5
Gurupá.....	20:528\$	—	—	129\$	0,7	19:589\$	95,4	—	—	—	—	702\$	3,4	108\$	0,5	—	—
Igarapé-assú.....	85:392\$	61:055\$	71,5	683\$	0,8	16:654\$	19,5	—	—	—	—	1:110\$	1,3	256\$	0,3	5:636\$	6,6
Igarapé-miry.....	39:582\$	31:601\$	79,8	145\$	0,4	5:020\$	12,7	652\$	1,7	—	—	645\$	1,6	405\$	1,0	1:114\$	2,8
Irituia.....	34:598\$	23:036\$	66,6	—	—	7:122\$	20,6	—	—	—	—	—	—	—	—	4:440\$	12,8
Itaituba.....	65:735\$	—	—	—	—	—	—	—	—	—	—	—	—	—	—	—	—
Juruty.....	23:906\$	18:868\$	78,9	43\$	0,2	3:947\$	16,5	—	—	—	—	135\$	0,6	46\$	0,2	867\$	3,6
Macapá.....	57:532\$	50:067\$	87,0	—	—	4:842\$	8,4	2:022\$	3,5	—	—	288\$	0,5	39\$	0,1	273\$	0,5
Marabá.....	185:207\$	157:789\$	85,2	532\$	0,3	10:985\$	5,9	—	—	—	—	568\$	0,3	76\$	0,1	15:257\$	8,2
Maracanã.....	16:511\$	10:279\$	62,3	700\$	4,2	4:384\$	26,6	—	—	—	—	616\$	3,7	285\$	1,7	248\$	1,5
Marapanim.....	24:725\$	13:421\$	54,3	717\$	2,9	7:364\$	29,8	292\$	1,2	—	—	372\$	1,5	526\$	2,1	2:033\$	8,2
Mazagão (2).....	46:705\$	—	—	—	—	—	—	—	—	—	—	—	—	—	—	—	—
Meigaço.....	20:256\$	15:000\$	74,0	—	—	5:041\$	24,9	—	—	—	—	15\$	0,1	200\$	1,0	—	—
Mocajuba (2).....	24:355\$	—	—	—	—	—	—	—	—	—	—	—	—	—	—	—	—
Mojú.....	30:915\$	15:938\$	51,7	22\$	0,1	3:021\$	9,7	—	—	—	—	—	—	72\$	0,2	11:842\$	38,3
Monte Alegre (2).....	56:141\$	—	—	—	—	—	—	—	—	—	—	—	—	—	—	—	—
Montenegro.....	20:000\$	5:320\$	26,6	2:240\$	11,2	3:380\$	16,9	1:940\$	9,7	—	—	900\$	4,5	1:000\$	5,0	5:220\$	26,1
Muandá.....	15:342\$	11:711\$	76,4	104\$	0,7	2:290\$	14,9	—	—	—	—	310\$	2,0	371\$	2,4	556\$	3,6

(1) Receita média no triennio 1917-1919, feita a discriminação de accordo com as porcentagens de 1919. (Recette moyenne dans la période triennale 1917-1919, faite la spécification d'après les pourcentages correspondant à 1919).
 (2) Por falta de informações precisas, é calculada a receita por estimativa, baseada no renda dos exercicios anteriores. (Faute de renseignements précis, la recette est calculée par évaluation, basée sur le revenu des exercices antérieurs).

XXIX -- Receita municipal arrecadada nos Estados, no Districto Federal e no Territorio do Acre, segundo os principaes titulos orçamentarios, no exercicio financeiro de 1923
 Recette municipale perçue dans les États, le District Fédéral et le Territoire de l'Acre, d'après les principaux titres budgétaires, dans l'exercice financier de 1923

MUNICIPIOS MUNICIPES	Receita total Recette totale	Imposto de exportação Impôt d'exportation		Imposto predial Impôt sur la propriété bâtie		Imposto de industrias e profissões, licenças comerciais, etc. Impôt sur les industries et professions, sur le commerce, etc.		DISCRIMINAÇÃO DA RECEITA SPÉCIFICATION DE LA RECETTE											
								Renda de mercados e feiras Revenu des marchés	Renda de matadouros Revenu des abattoirs		Aferição de pesos e medidas Étalonnement de poids et mesures		Renda de serviços e proprios municipais Revenu provenant de services et biens immeubles des municipes		Outros impostos e rendas Autres impôts et revenus				
		Receita Recette	%	Receita Recette	%	Receita Recette	%	Receita Recette	%	%	Receita Recette	%	Receita Recette	%	Receita Recette	%			

ESTADO DO PARÁ
(CONCLUSÃO - FIN)

Obidos.....	213:120\$	115:814\$	54,3	6:053\$	2,8	36:553\$	17,2	12:546\$	5,9	—	—	742\$	0,4	16:815\$	7,9	24:597\$	11,5
Ourém.....	31:757\$	27:119\$	85,4	465\$	1,5	2:745\$	8,6	—	—	—	—	1:202\$	3,8	87\$	0,3	139\$	0,4
Ponta de Pedras.....	18:777\$	10:868\$	57,9	—	—	2:803\$	15,0	—	—	—	—	172\$	0,9	—	—	4:929\$	26,2
Portel.....	24:141\$	20:375\$	84,4	121\$	0,5	3:090\$	12,8	—	—	—	—	386\$	1,6	—	—	169\$	0,7
Porto de Moz (1).....	10:769\$	—	—	—	—	—	—	—	—	—	—	—	—	—	—	—	—
Prainha.....	18:874\$	10:831\$	57,4	439\$	2,3	2:939\$	15,6	991\$	5,2	—	—	—	—	55\$	0,3	3:619\$	19,2
Quantipurú.....	57:126\$	40:180\$	70,3	1:000\$	2,1	8:000\$	14,0	—	—	—	—	800\$	1,4	1:145\$	2,0	5:801\$	10,2
Sallnas.....	9:424\$	5:343\$	56,7	330\$	3,5	2:441\$	25,9	—	—	75\$	0,8	509\$	5,4	283\$	3,0	443\$	4,7
Santarém.....	114:005\$	55:611\$	48,8	5:883\$	5,1	14:269\$	12,5	12:069\$	10,6	7:263\$	6,4	—	—	10:105\$	8,9	8:805\$	7,7
São Caetano de Odvelhas.....	10:467\$	4:115\$	39,3	—	—	3:612\$	34,5	—	—	—	—	266\$	2,6	—	—	2:474\$	23,6
São Domingos da Boa Vista.....	40:016\$	32:140\$	80,3	—	—	3:656\$	9,1	—	—	—	—	—	—	713\$	1,8	3:507\$	8,8
São Miguel do Guamá.....	27:432\$	23:024\$	83,9	150\$	0,6	3:830\$	14,0	—	—	—	—	—	—	—	—	422\$	1,5
Soure.....	122:352\$	83:077\$	67,9	3:793\$	3,1	15:049\$	12,3	—	—	—	—	1:590\$	1,3	14:438\$	11,8	4:405\$	3,6
Vigia.....	38:456\$	14:072\$	38,2	950\$	2,5	9:245\$	24,0	—	—	—	—	1:088\$	2,8	480\$	1,2	12:021\$	31,3
Vizeu.....	19:335\$	12:529\$	64,8	812\$	4,2	3:770\$	19,5	—	—	—	—	271\$	1,4	213\$	1,1	1:740\$	9,0

ESTADO DA PARAHYBA (2)

Alagôa do Monteiro (1).....	15:656\$	—	—	—	—	—	—	—	—	—	—	—	—	—	—	—	—
Alagôa Grande.....	30:731\$	—	—	3:964\$	12,9	7:695\$	25,7	1:721\$	5,6	—	—	—	—	—	—	17:148\$	55,8
Alagôa Nova.....	32:420\$	—	—	4:500\$	13,9	5:700\$	17,6	15:200\$	46,9	800\$	2,5	350\$	1,1	3:000\$	9,2	2:870\$	8,8
Araruna.....	14:250\$	—	—	600\$	4,2	900\$	6,3	8:100\$	56,9	1:000\$	7,0	—	—	—	—	3:650\$	25,6
Areia.....	31:871\$	—	—	3:155\$	9,9	12:270\$	38,5	10:167\$	31,9	3:283\$	10,3	2:773\$	8,7	—	—	223\$	0,7
Bananeiras.....	43:000\$	—	—	1:978\$	4,6	2:494\$	5,8	13:201\$	30,7	1:591\$	3,7	1:118\$	2,6	15:308\$	35,6	7:310\$	17,0
Brejo do Cruz (1).....	4:733\$	—	—	—	—	—	—	—	—	—	—	—	—	—	—	—	—
Cabaceiras.....	25:107\$	—	—	—	—	7:407\$	29,5	1:190\$	4,7	2:477\$	9,9	—	—	—	—	14:033\$	55,9
Cabedello.....	6:953\$	—	—	—	—	1:680\$	24,2	2:400\$	34,5	2:080\$	29,9	360\$	5,2	—	—	433\$	6,2
Caiçara (1).....	11:088\$	—	—	—	—	—	—	—	—	—	—	—	—	—	—	—	—
Cajazeiras.....	41:184\$	—	—	1:290\$	3,1	17:015\$	41,3	4:700\$	11,4	9:877\$	24,0	565\$	1,4	2:924\$	7,1	4:813\$	11,7
Campina Grande.....	142:886\$	67:067\$	46,9	—	—	—	—	47:898\$	33,5	4:767\$	3,4	1:301\$	0,9	803\$	0,6	21:050\$	14,7
Catolé do Rocha.....	4:418\$	—	—	360\$	8,1	1:796\$	40,7	800\$	18,1	1:027\$	23,2	70\$	1,6	180\$	4,1	185\$	4,2

(1) Por falta de informações precisas é calculada a receita por estimativa baseada na renda dos exercicios anteriores.
 (2) A discriminação da receita total dos municipios: Alagôa Grande, Areia, Bananeiras, Itabayanna e Picuhy é feita de acordo com as porcentagens verificadas no exercicio de 1919; entretanto, não é possível fazer identica discriminação em relação aos municipios: Mamanguape e Espírito Santo, (La spécification de la recette totale des municipes: Alagôa Grande, Areia, Bananeiras, Itabayanna et Picuhy est faite d'après les chiffres proportionnels vérifiés dans le exercice 1919. Il n'est pas possible de faire le même pour les municipes Mamanguape et Espírito Santo).

(Faute de renseignements précis, la recette est calculée par évaluation, basée sur le revenu des exercices antérieurs).
 (La spécification de la recette totale des municipes: Alagôa Grande, Areia, Bananeiras, Itabayanna et Picuhy est faite d'après les chiffres proportionnels vérifiés dans le exercice 1919. Il n'est pas possible de faire le même pour les municipes Mamanguape et Espírito Santo).

XXIX — Receita municipal arrecadada nos Estados, no Districto Federal e no Territorio do Acre, segundo os principaes titulos orçamentarios, no exercicio financeiro de 1923

Recette municipale perçue dans les États, le District Fédéral et le Territoire de l'Acre, d'après les principaux titres budgétaires, dans l'exercice financier de 1923

MUNICIPIOS MUNICIPES	Receita total Recette totale	DISCRIMINAÇÃO DA RECEITA SPÉCIFICATION DE LA RECETTE															
		Imposto de exportação Impôt d'exportation		Imposto predial Impôt sur la propriété bâtie		Imposto de Indústrias e profissões, licenças commerciaes, etc. Impôt sur les industries et professions, sur le commerce, etc.		Renda de mercados e feiras Revenu des marchés		Renda de matadouros Revenu des abattoirs		Aferição de pesos e medidas Étalonnement de poids et mesures		Renda de serviços e proprios municipaes Revenu provenant de services et biens immeubles des municipes		Outros impostos e rendas Autres impôts et revenus	
		Receita Recette	%	Receita Recette	%	Receita Recette	%	Receita Recette	%	Receita Recette	%	Receita Recette	%	Receita Recette	%	Receita Recette	%

ESTADO DO PARAHYBA

(CONCLUSÃO — FIN)

Conceição.....	6:984\$	1:200\$	17,2	—	—	1:480\$	21,2	180\$	2,6	542\$	7,7	—	—	—	—	3:582\$	51,3
Espirito Santo.....	23:502\$	—	—	—	—	—	—	—	—	—	—	—	—	—	—	—	—
Guarabira.....	101:351\$	7:679\$	7,6	4:098\$	4,0	20:440\$	20,2	25:720\$	25,4	20\$	—	1:167\$	1,1	6:572\$	6,5	35:655\$	35,2
Ingá.....	17:992\$	—	—	1:800\$	10,0	6:343\$	35,3	6:433\$	35,8	851\$	4,7	152\$	0,8	1:800\$	10,0	610\$	3,4
Itabayanna.....	56:040\$	—	—	8:070\$	14,4	—	—	13:001\$	23,2	13:562\$	24,2	448\$	0,8	1:009\$	1,8	19:950\$	35,6
Mamanguape.....	23:384\$	—	—	—	—	—	—	—	—	—	—	—	—	—	—	90\$	1,2
Misericórdia.....	7:330\$	—	—	—	—	4:840\$	66,0	1:000\$	13,7	400\$	5,5	1:000\$	13,6	—	—	—	—
Parahyba.....	417:221\$	85:737\$	20,6	—	—	129:396\$	31,0	—	—	34:252\$	8,2	7:971\$	1,9	—	—	159:805\$	38,3
Patos.....	30:656\$	10:493\$	34,2	—	—	3:395\$	11,1	1:650\$	5,4	626\$	2,0	149\$	0,5	608\$	2,0	13:735\$	44,8
Pedras de Fogo (1).....	6:330\$	—	—	—	—	—	—	—	—	—	—	—	—	—	—	200\$	0,7
Plauco.....	28:400\$	—	—	9:970\$	35,1	10:340\$	36,4	780\$	2,7	460\$	1,6	360\$	1,3	6:290\$	22,2	200\$	0,7
Picuhy.....	42:126\$	—	—	4:550\$	10,8	16:513\$	39,2	9:183\$	21,8	—	—	632\$	1,5	4:002\$	9,5	7:246\$	17,2
Pilar.....	18:986\$	—	—	3:551\$	19,7	6:392\$	33,6	4:513\$	23,8	—	—	—	—	432\$	2,3	4:098\$	21,6
Pombal.....	12:200\$	—	—	1:200\$	9,9	1:800\$	14,8	1:240\$	10,2	2:060\$	16,9	140\$	1,1	560\$	4,6	5:200\$	42,6
Princeza (1).....	9:142\$	—	—	—	—	—	—	—	—	—	—	—	—	—	—	7:900\$	41,5
Santa Luzia do Sabugy.....	19:050\$	—	—	1:660\$	8,7	4:000\$	21,0	2:500\$	13,1	2:700\$	14,2	290\$	1,5	—	—	—	—
Santa Rita.....	33:596\$	—	—	—	—	8:222\$	24,5	15:663\$	46,6	3:321\$	9,9	868\$	2,6	55\$	0,2	5:457\$	16,2
São João do Cariry.....	10:970\$	—	—	800\$	7,3	1:100\$	10,0	300\$	2,7	430\$	3,9	180\$	1,7	250\$	2,3	7:910\$	72,1
São João do Rio do Peixe (1).....	4:651\$	—	—	—	—	—	—	—	—	—	—	—	—	—	—	—	—
São José de Piranhas.....	19:734\$	4:879\$	24,7	850\$	4,3	4:501\$	22,8	921\$	4,7	1:833\$	9,3	80\$	0,4	180\$	0,9	6:490\$	32,9
Serraria.....	13:459\$	—	—	547\$	4,1	4:972\$	36,9	3:660\$	27,2	1:720\$	12,8	310\$	2,3	—	—	2:250\$	16,7
Soledade.....	10:709\$	—	—	2:927\$	27,3	1:456\$	13,6	2:795\$	26,1	—	—	46\$	0,4	1:387\$	13,0	2:098\$	19,6
Souza.....	24:696\$	3:090\$	12,5	—	—	2:614\$	10,6	5:516\$	22,3	3:232\$	13,1	299\$	1,2	426\$	1,7	9:519\$	38,6
Taperoá.....	5:134\$	—	—	2:500\$	48,7	974\$	19,0	550\$	10,7	1:000\$	19,5	110\$	2,1	—	—	—	—
Teixeira (1).....	7:313\$	—	—	—	—	—	—	—	—	—	—	—	—	—	—	—	—
Umbuzeiro.....	60:000\$	—	—	1:200\$	2,0	30:020\$	50,0	8:850\$	14,8	2:000\$	3,3	500\$	0,8	780\$	1,3	16:650\$	27,8

ESTADO DO PARANÁ (2)

Antonina.....	120:882\$	4:202\$	3,5	10:664\$	8,8	13:505\$	11,2	9:819\$	8,1	6:060\$	5,0	1:595\$	1,3	15:618\$	12,9	59:418\$	49,2
Araucaria.....	26:871\$	—	—	582\$	2,2	10:790\$	40,1	—	—	—	—	594\$	2,2	485\$	1,8	14:420\$	53,7
Assunguy de Cima.....	2:070\$	—	—	—	—	1:470\$	71,0	—	—	—	—	—	—	—	—	600\$	29,0
Bocnyuva.....	3:625\$	—	—	100\$	2,8	3:170\$	87,4	—	—	36\$	1,0	15\$	0,4	204\$	5,6	100\$	2,8
Campina Grande.....	10:691\$	—	—	—	—	4:265\$	40,8	—	—	21\$	0,2	305\$	2,9	208\$	1,9	5:794\$	54,2

(1) Por falta de informações precisas, é calculada a receita por estimativa, baseada na renda dos exercicios anteriores.

(2) A discriminação da receita total dos municipios: Curitiba, S. João do Triumpho, Tamandaré, Deodoro, Pirahy, Ribelão Claro, S. Jeronymo e Clevelandia, é feita de accordo com as porcentagens verificadas nos exercicios financeiros de 1919 e 1922. (La spécification de la recette totale des municipes: Curitiba, S. João do Triumpho, Tamandaré, Deodoro, Pirahy, Ribelão Claro, S. Jeronymo et Clevelandia, est faite d'après les chiffres proportionnels vérifiés dans les exercices financiers 1919 et 1922).

XXIX — Receita municipal arrecadada nos Estados, no Districto Federal e no Territorio do Acre, segundo os principaes titulos orçamentarios, no exercicio financeiro de 1923

Recette municipale perçue dans les États, le District Fédéral et le Territoire de l'Acre, d'après les principaux titres budgétaires, dans l'exercice financier de 1923

MUNICIPIOS MUNICIPES	Receita total Recette totale	Imposto de exportação Impôt d'exportation		Imposto predial Impôt sur la propriété bâtie		Imposto de industrias e profissões, licenças commerciaes, etc. Impôt sur les industries et professions sur le commerce, etc.	
		Receita Recette	%	Receita Recette	%	Receita Recette	%
		ESTADO DO PARANÁ (CONTINUAÇÃO—SUITE)					
Campo Largo.....	41:342\$	4:631\$	11,2	2:228\$	5,4	9:395\$	22,7
Carapolis.....	11:552\$	2:690\$	23,3	—	—	3:550\$	30,7
Castro.....	69:708\$	—	—	7:078\$	10,2	15:344\$	22,0
Clevelandia.....	6:970\$	934\$	13,4	1:380\$	19,8	1:547\$	22,2
Colombo.....	6:099\$	—	—	515\$	8,5	3:372\$	55,3
Colônia Mineira.....	35:617\$	11:187\$	31,4	2:486\$	7,0	13:738\$	38,6
Conchas.....	6:950\$	800\$	11,5	300\$	4,3	2:200\$	31,7
Curityba.....	1.452:900\$	—	—	—	—	389:377\$	26,8
Deodoro.....	15:134\$	3:859\$	25,5	2:028\$	13,4	4:843\$	32,0
Entre Rios.....	16:555\$	7:540\$	45,6	300\$	1,8	5:260\$	31,8
Fóz do Iguaçu.....	29:225\$	3:431\$	11,7	—	—	16:221\$	55,5
Guarakesaba.....	13:779\$	4:825\$	35,0	305\$	2,2	3:089\$	22,4
Guarapuava.....	55:151\$	912\$	1,7	6:018\$	10,9	21:010\$	38,1
Guaratuba.....	8:967\$	6:259\$	69,8	399\$	4,4	712\$	7,9
Iraty.....	48:000\$	23:006\$	47,9	1:392\$	2,9	11:030\$	23,0
Jacarésinho.....	111:069\$	102\$	0,1	12:424\$	11,2	32:616\$	29,4
Jaguariahyva.....	36:047\$	18:275\$	50,7	913\$	2,5	9:941\$	27,6
Lapa.....	104:754\$	17:018\$	16,2	1:517\$	1,5	21:794\$	20,8
Marumby.....	3:552\$	67\$	1,9	—	—	3:105\$	87,4
Morretes.....	42:512\$	25:000\$	58,8	2:580\$	6,1	1:686\$	4,0
Palmas.....	26:810\$	476\$	1,8	2:827\$	10,5	4:323\$	16,1
Palmeira.....	62:719\$	6:149\$	9,8	5:752\$	9,2	17:144\$	27,3
Palmyra.....	8:809\$	4:218\$	47,9	—	—	3:150\$	35,7
Paranaguá.....	424:801\$	17:006\$	4,0	47:888\$	11,3	46:165\$	10,8
Pirahy.....	27:861\$	3:873\$	13,9	4:290\$	15,4	10:643\$	38,2
Ponta Grossa.....	201:262\$	—	—	29:586\$	14,7	47:689\$	23,7
Porto de Cima.....	7:331\$	3:401\$	46,4	120\$	1,6	575\$	7,9
Prudentopolis.....	41:518\$	7:799\$	18,8	359\$	0,9	15:594\$	37,6
Reserva.....	16:980\$	11:930\$	70,2	—	—	4:240\$	25,0
Ribeirão Claro.....	55:952\$	1:007\$	1,8	13:316\$	23,8	13:764\$	24,6
Rio Branco.....	2:587\$	503\$	19,4	—	—	1:852\$	71,6
Rio Negro.....	93:969\$	27:222\$	27,5	10:432\$	10,5	13:095\$	13,2
Santo Antonio da Platina.....	38:464\$	2:813\$	7,4	5:790\$	15,1	14:622\$	38,0

do Acre, segundo os principaes titulos orçamentarios, no exercicio financeiro de 1923

l'Acre, d'après les principaux titres budgétaires, dans l'exercice financier de 1923

DISCRIMINAÇÃO DA RECEITA SPÉCIFICATION DE LA RECETTE									
Renda de mercados e feiras Revenu des marchés		Renda de matadouros Revenu des abattoirs		Aferição de pesos e medidas Étalonnement de poids et mesures		Renda de serviços e proprios municipaes Revenu provenant de services et biens immeubles des municipes		Outros impostos e rendas Autres impôts et revenus	
Receita Recette	%	Receita Recette	%	Receita Recette	%	Receita Recette	%	Receita Recette	%
—	—	—	—	—	—	9:274\$	22,4	15:814\$	38,5
592\$	5,1	289\$	2,5	360\$	3,1	—	—	4:071\$	35,3
20:712\$	29,7	4:910\$	7,0	620\$	0,9	11:864\$	17,0	9:180\$	13,2
1:429\$	20,5	—	—	77\$	1,1	321\$	4,6	1:282\$	18,4
—	—	—	—	100\$	1,6	—	—	2:112\$	34,6
—	—	—	—	279\$	0,8	—	—	7:927\$	22,2
1:170\$	16,8	600\$	8,6	300\$	4,3	100\$	1,5	1:480\$	21,3
10:170\$	0,7	236:823\$	16,3	18:888\$	1,3	101:703\$	7,0	695:939\$	47,9
136\$	0,9	1:074\$	7,1	500\$	3,3	1:453\$	9,6	1:241\$	8,2
—	—	200\$	1,2	350\$	2,1	1:100\$	6,6	1:805\$	10,9
—	—	5:610\$	19,2	318\$	1,1	605\$	2,1	3:040\$	10,4
458\$	3,3	—	—	480\$	3,5	282\$	2,1	4:341\$	31,5
816\$	1,5	2:917\$	5,3	780\$	1,4	10:999\$	19,9	11:699\$	21,2
230\$	2,6	—	—	149\$	1,7	700\$	7,8	518\$	5,8
—	—	2:243\$	4,7	—	—	80\$	0,2	10:249\$	21,3
—	—	7:014\$	6,3	233\$	0,2	7:583\$	6,8	51:097\$	46,0
140\$	0,4	738\$	2,0	—	—	720\$	2,0	5:320\$	14,8
—	—	3:684\$	3,5	—	—	32:990\$	31,5	27:751\$	26,5
—	—	—	—	210\$	5,9	70\$	2,0	100\$	2,8
720\$	1,7	3:600\$	8,5	400\$	0,9	1:566\$	3,7	6:954\$	16,3
70\$	0,3	—	—	—	—	3:988\$	14,9	15:126\$	56,4
—	—	1:491\$	2,4	1:405\$	2,2	19:246\$	30,7	11:532\$	18,4
—	—	387\$	4,4	94\$	1,1	82\$	0,9	878\$	10,0
41:918\$	9,9	14:400\$	3,4	2:455\$	0,6	138:036\$	32,5	116:933\$	27,5
5:405\$	19,4	—	—	641\$	2,3	808\$	2,9	2:201\$	7,9
2:677\$	1,3	20:223\$	10,0	1:757\$	0,9	71:749\$	35,7	27:581\$	13,7
—	—	120\$	1,6	60\$	0,8	850\$	11,6	2:205\$	30,1
1:028\$	2,5	1:587\$	3,8	1:014\$	2,4	4:282\$	10,3	9:855\$	23,7
—	—	100\$	0,6	150\$	0,9	—	—	560\$	3,3
6:826\$	12,2	—	—	504\$	0,9	4:924\$	8,8	15:611\$	27,9
—	—	—	—	—	—	232\$	9,0	—	—
—	—	3:720\$	3,8	670\$	0,7	1:925\$	2,0	41:905\$	42,3
—	—	—	—	—	—	8:816\$	22,9	6:393\$	16,6

XXIX — Receita municipal arrecadada nos Estados, no Districto Federal e no Territorio do Acre, segundo os principaes titulos orçamentarios, no exercicio financeiro de 1923
 Recette municipale perçue dans les États, le District Fédéral et le Territoire de l'Acre, d'après les principaux titres budgétaires, dans l'exercice financier de 1923

MUNICIPIOS MUNICIPES	Receita total Recette totale	Imposto de exportação Impôt d'exportation		Imposto predial Impôt sur la propriété bâtie		Imposto de indústrias e profissões, licenças commerciaes, etc. Impôt sur les industries et professions, sur le commerce, etc.	
		Receita Recette	%	Receita Recette	%	Receita Recette	%

ESTADO DO PARANA (CONCLUIÇÃO — FIN)							
Santo Antonio de Imbituva.....	28:105\$	—	—	1:380\$	4,9	13:690\$	48,7
São Jeronymo.....	11:092\$	5:690\$	51,3	44\$	0,4	3:439\$	31,0
São João do Triunpho.....	31:098\$	—	—	—	—	25:376\$	81,6
São José da Boa Vista.....	18:600\$	5:000\$	26,9	800\$	4,3	6:000\$	32,2
São José dos Pinhães.....	42:963\$	—	—	1:742\$	4,1	23:114\$	53,8
São Matheus.....	56:051\$	—	—	1:596\$	2,9	15:772\$	28,1
São Pedro de Maliet.....	44:175\$	13:518\$	30,6	—	—	22:232\$	50,3
Serro Azul.....	16:991\$	3:281\$	19,3	704\$	4,2	6:499\$	38,2
Tamandaré.....	16:850\$	539\$	3,2	—	—	14:693\$	87,2
Teixeira Soares.....	13:045\$	5:151\$	39,5	—	—	3:747\$	28,7
Thomazina.....	51:805\$	17:005\$	32,8	3:000\$	5,8	27:000\$	52,1
Tibagy.....	39:359\$	18:539\$	47,1	1:037\$	2,6	10:285\$	26,1
União da Victoria.....	33:967\$	330\$	1,0	6:415\$	18,9	13:344\$	39,3
Ypiranga.....	40:297\$	—	—	416\$	1,0	21:490\$	53,3

ESTADO DE PERNAMBUCO (1)							
Agua Preta.....	26:803\$	—	—	12:686\$	47,3	2:636\$	9,8
Agua Bellas (2).....	13:000\$	—	—	—	—	—	—
Alagôa de Baixo.....	17:027\$	—	—	2:820\$	16,5	1:275\$	7,5
Altinho.....	35:816\$	—	—	—	—	—	—
Amaragy.....	34:109\$	—	—	3:101\$	9,1	7:028\$	20,6
Barreiros.....	37:013\$	—	—	4:294\$	11,6	2:887\$	7,8
Belmonte.....	5:798\$	—	—	288\$	5,0	384\$	6,6
Bezerras.....	64:539\$	—	—	8:067\$	12,5	13:231\$	20,5
Boa Vista.....	9:429\$	—	—	124\$	1,3	595\$	6,3
Bom Conselho.....	25:730\$	—	—	1:591\$	6,2	5:275\$	20,5
Bom Jardim.....	58:421\$	—	—	2:657\$	4,6	17:156\$	29,4
Bonito.....	52:550\$	—	—	6:428\$	12,2	40:487\$	77,1
Brejo da Madre de Deus.....	79:433\$	—	—	8:340\$	10,5	16:681\$	21,0

(1) A discriminação da receita total dos municípios: Barreiros, Flores, S. Lourenço da Matta, Villa Bella, Bezerras, Bom Conselho, Cimbres, S. José do Egypto, Brejo da Madre de Deus, Floresta, Itambé, Imoioiro e Triunpho é feita de accordo com as porcentagens verificadas nos exercicios financeiros de 1919 e 1922; entretanto, não é possível fazer identica discriminação em relação aos municípios Altinho e Buique. (La spécification de la recette totale des municípios: Barreiros, Flores, São José do Egypto, Brejo da Madre de Deus, Floresta, Itambé, Imoioiro et Triunpho, est faite d'après les chiffres proportionnels vérifiés dans les exercices financiers de 1919 et 1922. Il n'est pas possible de faire le même pour les municípios Altinho et Buique).

(2) Por falta de informações precisas, é calculada a receita por estimativa, baseada na renda dos exercicios anteriores.

do Acre, segundo os principaes titulos orçamentarios, no exercicio financeiro de 1923
 l'Acre, d'après les principaux titres budgétaires, dans l'exercice financier de 1923

DISCRIMINAÇÃO DA RECEITA SPÉCIFICATION DE LA RECETTE									
Renda de mercados e feiras Revenu des marchés		Renda de matadouros Revenu des abattoirs		Aferição de pesos e medidas Étalonnement de poids et mesures		Renda de serviços e proprios municipaes Revenu provenant de services et biens immeubles de municipes		Outros impostos e rendas Autres impôts et revenus	
Receita Recette	%	Receita Recette	%	%	Receita Recette	Receita Recette	%	Receita Recette	%

—	—	966\$	3,5	—	—	2:114\$	7,5	9:919\$	35,4
—	—	44\$	0,4	100\$	0,9	122\$	1,1	1:653\$	14,9
—	—	1:119\$	3,6	933\$	3,0	1:182\$	3,8	2:488\$	8,0
—	—	1:000\$	5,4	200\$	1,1	800\$	4,3	4:800\$	25,8
—	—	406\$	1,0	1:900\$	4,4	2:635\$	6,1	13:166\$	30,6
—	—	1:171\$	2,1	461\$	0,8	—	—	37:046\$	66,1
—	—	266\$	0,6	—	—	—	—	8:159\$	18,5
—	—	458\$	2,7	430\$	2,5	1:198\$	7,1	4:424\$	26,0
—	—	1:618\$	9,6	—	—	—	—	—	—
—	—	752\$	5,8	—	—	1:307\$	10,0	2:088\$	16,0
—	—	1:200\$	2,3	500\$	1,0	900\$	1,7	2:200\$	4,3
—	—	501\$	1,3	780\$	2,0	3:839\$	9,8	4:378\$	11,1
—	—	470\$	1,4	228\$	0,7	6:643\$	19,5	6:537\$	19,2
—	—	920\$	2,3	3:590\$	8,9	12:081\$	30,0	1:800\$	4,5

5:119\$	19,1	1:699\$	6,4	1:586\$	5,9	527\$	2,0	2:550\$	9,5
4:389\$	25,8	—	—	337\$	2,0	720\$	4,2	7:486\$	44,0
10:793\$	31,6	4:961\$	14,5	1:777\$	5,2	1:756\$	5,2	4:693\$	13,8
6:625\$	17,9	5:848\$	15,8	1:666\$	4,5	1:443\$	3,9	14:250\$	38,5
754\$	13,0	1:817\$	31,3	80\$	1,4	—	—	2:475\$	42,7
20:864\$	32,3	15:489\$	24,0	1:872\$	2,9	2:904\$	4,5	2:130\$	3,3
1:609\$	17,1	1:668\$	17,7	44\$	0,5	3:313\$	35,1	2:071\$	22,0
4:477\$	17,4	8:800\$	34,2	746\$	2,9	—	—	4:837\$	18,8
1:195\$	2,0	—	—	1:601\$	2,7	575\$	1,0	35:235\$	60,3
—	—	4:901\$	9,3	—	—	734\$	1,4	—	—
20:891\$	26,3	17:396\$	21,9	4:667\$	5,9	2:780\$	3,5	8:658\$	10,9

(1) A discriminação da receita total dos municípios: Barreiros, Flores, S. Lourenço da Matta, Villa Bella, Bezerras, Bom Conselho, Cimbres, S. José do Egypto, Brejo da Madre de Deus, Floresta, Itambé, Imoioiro e Triunpho é feita de accordo com as porcentagens verificadas nos exercicios financeiros de 1919 e 1922; entretanto, não é possível fazer identica discriminação em relação aos municípios Altinho e Buique. (La spécification de la recette totale des municípios: Barreiros, Flores, São José do Egypto, Brejo da Madre de Deus, Floresta, Itambé, Imoioiro et Triunpho, est faite d'après les chiffres proportionnels vérifiés dans les exercices financiers de 1919 et 1922. Il n'est pas possible de faire le même pour les municípios Altinho et Buique).

(2) Por falta de informações precisas, é calculada a receita por estimativa, baseada na renda dos exercicios anteriores.

XXIX — Receita municipal arrecadada nos Estados, no Districto Federal e no Territorio do Acre, segundo os principaes titulos orçamentarios, no exercicio financeiro de 1923
 Recette municipale perçue dans les États, le District Fédéral et le Territoire de

MUNICIPIOS MUNICIPES	Receita total Recette totale	Imposto de exportação Impôt d'exportation						Imposto predial Impôt sur la propriété bâtie		Imposto de industrias e profissões, licenças commerciaes, etc. Impôt sur les industries et professions, sur le commerce, etc.			
		Receita Recette		%		Receita Recette		%		Receita Recette		%	

ESTADO DE PERNAMBUCO (CONTINUAÇÃO — SUITE)											
Buique.....	15:000\$										
Cabo (1).....	42:475\$										
Cabrobó.....	10:670\$			347\$	3,2	1:920\$	18,0				
Canhotinho.....	55:240\$	4:213\$	7,6	3:969\$	7,2	5:516\$	10,0				
Caruarú.....	229:465\$			29:304\$	12,8	34:756\$	15,1				
Cimbres.....	80:111\$	3:365\$	4,2	10:494\$	13,1	14:580\$	18,2				
Correntes.....	42:010\$			4:478\$	10,6	8:595\$	20,5				
Escada.....	49:440\$			7:000\$	14,2						
Exú.....	15:456\$			187\$	1,2	3:381\$	21,9				
Flores.....	19:842\$			198\$	1,0	10:179\$	51,3				
Floresta.....	14:428\$			404\$	2,8	5:122\$	35,5				
Gamelleira.....	90:142\$			14:714\$	16,3	13:235\$	14,7				
Garanhuns.....	136:812\$			30:561\$	22,3	32:693\$	23,9				
Gloria de Goytá.....	39:885\$			3:258\$	8,2	14:864\$	37,3				
Goyanna.....	125:853\$			16:745\$	13,3	20:499\$	16,3				
Granito.....	8:920\$			200\$	2,3	1:700\$	19,1				
Gravatá.....	59:862\$			8:186\$	13,7	9:992\$	16,7				
Iguarassú.....	80:311\$					43:492\$	54,1				
Ingazeira.....	25:962\$			3:330\$	12,8	6:021\$	23,2				
Ipojuca.....	21:209\$			2:897\$	13,7	2:872\$	13,5				
Itambé.....	27:279\$			3:301\$	12,1						
Jaboatão.....	167:655\$			21:232\$	12,7	16:179\$	9,7				
Leopoldina.....	4:525\$					611\$	13,5				
Limoeiro.....	135:520\$			26:291\$	19,4	34:151\$	25,2				
Nazareth.....	150:398\$			17:057\$	11,4	16:718\$	11,1				
Ollinda.....	407:574\$			99:414\$	24,4	63:818\$	15,7				
Ouricury.....	17:600\$					4:800\$	27,3				
Palmares.....	122:056\$			17:439\$	14,3	9:111\$	7,5				
Panellas.....	47:896\$			14:442\$	30,2	10:880\$	22,7				
Pau d'Alho.....	103:409\$			11:949\$	11,6	8:263\$	8,0				
Pedra.....	8:695\$			450\$	5,2	400\$	4,6				
Petrolina.....	54:872\$			6:205\$	11,3	6:895\$	12,6				

(1) Por falta de informações precisas, é calculada a receita por estimativa, baseada na renda dos exercicios anteriores.

do Acre, segundo os principaes titulos orçamentarios, no exercicio financeiro de 1923
 l'Acre, d'après les principaux titres budgétaires, dans l'exercice financier de 1923

DISCRIMINAÇÃO DA RECEITA SPECIFICATION DE LA RECETTE									
Renda de mercados e feiras Revenu des marchés		Renda de matadouros Revenu des abattoirs		Aferição de pesos e medidas Étalonnement de poids et mesures		Renda de serviços e proprios municipaes Revenu provenant de services et biens immeubles des municipes		Outros impostos e rendas Autres impôts et revenus	
Receita Recette	%	Receita Recette	%	Receita Recette	%	Receita Recette	%	Receita Recette	%

ESTADO DE PERNAMBUCO (CONTINUAÇÃO — SUITE)											
				2:830\$	26,5	53\$	0,5	2:364\$	22,2	3:156\$	29,6
19:618\$	35,5	5:404\$	9,8	5:020\$	9,1	2:473\$	4,5	9:025\$	16,3		
57:980\$	25,3	41:316\$	18,0	3:374\$	1,5	44:564\$	19,4	18:171\$	7,9		
6:890\$	8,6	7:370\$	9,2	1:041\$	1,3	26:517\$	33,1	9:854\$	13,3		
10:461\$	24,9	8:648\$	20,6	498\$	1,2	876\$	2,1	8:454\$	20,1		
10:800\$	21,8	11:000\$	22,3	1:700\$	3,4	2:000\$	4,0	16:940\$	34,3		
2:80\$	18,2	3:124\$	20,2			8\$		5:949\$	38,5		
2:103\$	10,6	3:988\$	20,1	318\$	1,6			3:056\$	15,4		
2:135\$	14,8	2:611\$	18,1	116\$	0,8			4:040\$	28,0		
19:827\$	22,0	8:793\$	9,7	1:762\$	2,0	338\$	0,4	31:473\$	34,9		
50:361\$	36,8			2:898\$	2,1	2:258\$	1,7	18:041\$	13,2		
10:952\$	27,5	3:948\$	9,9	1:257\$	3,1	2:327\$	5,8	3:279\$	8,2		
13:655\$	10,8	9:440\$	7,5	1:795\$	1,4	46:631\$	37,1	17:088\$	13,6		
1:500\$	16,8	4:080\$	45,7	100\$	1,1			1:340\$	15,0		
11:175\$	18,7	11:448\$	19,1	1:169\$	1,9			17:892\$	29,9		
4:344\$	5,4	3:098\$	3,9	1:746\$	2,2	897\$	1,1	26:744\$	33,3		
3:846\$	14,8	2:366\$	9,1	655\$	2,6			9:714\$	37,5		
5:122\$	24,2			892\$	4,2			9:426\$	44,4		
4:337\$	15,9			873\$	3,2			18:768\$	68,8		
27:792\$	16,6	11:930\$	7,1	2:236\$	1,3	24:520\$	14,6	63:762\$	38,0		
990\$	21,9	940\$	20,8	54\$	1,2			1:930\$	42,6		
19:922\$	14,7	23:716\$	17,5	2:981\$	2,2			28:459\$	21,0		
17:812\$	11,9	19:154\$	12,7	8:279\$	5,5	1:857\$	1,2	69:521\$	46,2		
6:585\$	1,6	40:847\$	10,0	7:970\$	1,9	47:167\$	11,6	141:773\$	34,8		
3:800\$	18,7	1:100\$	6,2	80\$	0,5			8:320\$	47,3		
34:593\$	28,3	27:877\$	22,8	4:969\$	4,1	10:347\$	8,5	17:715\$	14,5		
10:689\$	22,3	8:516\$	17,8	698\$	1,5	932\$	1,9	1:739\$	3,6		
16:641\$	16,1	20:177\$	19,5	2:310\$	2,2	25:550\$	24,7	18:519\$	17,9		
800\$	9,2	1:000\$	11,5	45\$	0,5			6:000\$	69,0		
320\$	0,6	8:117\$	14,8	479\$	0,9	4:626\$	8,4	28:230\$	51,4		

(Faute des renseignements précis, la recette est calculée par évaluation, basée sur le revenu des exercicios antérieurs).

XXIX — Receita municipal arrecadada nos Estados, no Districto Federal e no Territorio do Acre, segundo os principaes titulos orçamentarios, no exercicio financeiro de 1923.
 Recette municipale perçue dans les États, le District Fédéral et le Territoire de

MUNICIPIOS MUNICIPES	Receita total Recette totale	Imposto de exportação Impôt d'exportation		Imposto predial Impôt sur la propriété bâtie		Imposto de industrias e profissões, licenças commerciaes, etc. Impôt sur les industries et professions, sur le commerce, etc.	
		Receita Recette	%	Receita Recette	%	Receita Recette	%

Quipapá.....	45:033\$	—	—	8:765\$	19,5	6:118\$	13,6
Recife.....	5.249:565\$	—	—	—	—	991:669\$	18,9
Rio Formoso.....	16:033\$	—	—	1:444\$	9,0	2:205\$	13,8
Salgueiro.....	14:172\$	—	—	2:340\$	16,5	920\$	6,5
São Bento.....	24:846\$	—	—	2:600\$	10,5	4:457\$	17,9
São José do Egypto.....	10:325\$	—	—	1:538\$	14,9	5:431\$	52,6
São Lourenço da Matta.....	66:652\$	—	—	7:533\$	11,3	3:867\$	5,8
Serinhãem.....	15:425\$	—	—	1:107\$	7,2	3:141\$	20,4
Tacarati (1).....	5:051\$	—	—	—	—	—	—
Taquaretinga.....	72:541\$	—	—	10:028\$	13,8	19:874\$	27,4
Timbaúba.....	90:487\$	—	—	9:362\$	10,3	10:548\$	11,6
Triunpho.....	37:461\$	—	—	3:671\$	9,8	450\$	1,2
Victoria.....	126:270\$	—	—	10:807\$	8,6	60\$	—
Villa Bella.....	13:274\$	—	—	544\$	4,1	1:540\$	11,6

ESTADO DE PERNAMBUCO

(CONCLUSÃO - FIN)

Renda de mercados e feiras Revenu des marchés		Renda de matadouros Revenu des abattoirs		Aferição de pesos e medidas Étalonnement de poids et mesures		Renda de serviços e proprios municipaes Revenu provenant de services et biens immeubles des municipios		Outros impostos e rendas Autres impôts et revenus	
Receita Recette	%	Receita Recette	%	Receita Recette	%	Receita Recette	%	Receita Recette	%
12:345\$	27,4	9:754\$	21,7	2:005\$	4,4	745\$	1,6	5:301\$	11,8
232:682\$	4,4	—	—	83:657\$	1,6	1.203:912\$	22,9	2.737:646\$	52,2
265\$	1,6	1:237\$	7,7	1:260\$	7,9	—	—	9:618\$	60,0
2:391\$	16,9	4:000\$	28,2	29\$	0,2	38\$	0,3	4:454\$	31,4
14:116\$	56,8	—	—	409\$	1,6	70\$	0,3	3:194\$	12,9
1:415\$	13,7	1:456\$	14,1	93\$	0,9	—	—	392\$	3,8
6:733\$	10,1	7:066\$	10,6	5:466\$	8,2	800\$	1,2	35:198\$	52,8
4:633\$	30,0	—	—	800\$	5,2	515\$	3,3	5:229\$	33,9
18:200\$	25,1	2:471\$	3,4	2:885\$	4,0	856\$	1,2	18:724\$	25,1
14:893\$	16,5	12:037\$	13,3	1:437\$	1,6	20:247\$	22,4	21:963\$	24,3
2:735\$	7,3	7:679\$	20,5	824\$	2,2	5:469\$	14,6	16:633\$	44,4
—	—	13:846\$	11,0	—	—	16:637\$	13,2	84:920\$	67,2
1:765\$	13,3	2:350\$	17,7	252\$	1,9	—	—	6:823\$	51,4

ESTADO DO PIAUHY (2)

Altos.....	11:685\$	2:448\$	21,0	—	—	3:187\$	27,2
Amarante.....	32:879\$	9:090\$	27,6	—	—	8:110\$	24,7
Amarrão.....	7:725\$	6:273\$	81,2	—	—	325\$	4,2
Apparecida.....	9:100\$	2:400\$	26,4	—	—	2:230\$	24,5
Barras do Maratãoan.....	11:915\$	—	—	—	—	—	—
Batalha.....	6:190\$	—	—	—	—	4:662\$	75,3
Bôa Esperança.....	10:494\$	4:784\$	45,6	—	—	2:058\$	19,6
Bom Jesus da Gurgueia (1).....	1:939\$	—	—	—	—	—	—
Burity dos Lopes.....	14:392\$	6:400\$	44,5	—	—	2:700\$	18,8
Campo Maior.....	22:425\$	4:908\$	21,9	—	—	3:803\$	17,0
Canto do Burity.....	5:110\$	919\$	18,0	168\$	3,3	802\$	15,7
Caracol (1).....	532\$	—	—	—	—	—	—
Castello (1).....	5:057\$	—	—	—	—	—	—
Corrente (1).....	1:167\$	—	—	—	—	—	—

—	—	—	—	—	—	—	—	496\$	4,2	5:558\$	47,6
—	—	—	—	—	—	347\$	1,1	3:655\$	11,1	11:677\$	35,5
—	—	—	—	—	—	31\$	0,4	239\$	3,1	857\$	11,1
260\$	2,9	—	—	—	—	250\$	2,7	250\$	2,7	3:710\$	40,8
360\$	5,8	260\$	4,5	50\$	0,8	—	—	46\$	0,8	792\$	12,8
—	—	—	—	—	—	—	—	768\$	7,3	2:884\$	27,5
—	—	—	—	—	—	—	—	20\$	0,1	5:273\$	36,6
131\$	0,6	—	—	50\$	0,2	6:537\$	29,1	6:996\$	31,2	—	—
1:012\$	19,8	—	—	35\$	0,7	211\$	4,1	1:963\$	38,4	—	—

(1) Por falta de informações precisas, é calculada a receita por estimativa, baseada na renda dos exercicios anteriores.
 (2) A discriminação da receita total dos municipios: Amarrão, Picos, Pedro II, Jaicós e Jeromenha é feita de accordo com o municipio Barra do Maratãoan. Quanto á receita dos municipios: Alto Longá e Parnaguá, não foram obtidas informações, est feita d'après les chiffres proportionnels verifiés dans le exercice financier de 1919. Il n'est pas possible de faire le même renseignements depuis l'année 1913.

(Faute des renseignements précis, la recette est calculée par évaluation, basée sur le revenu des exercices antérieurs).
 (La spécification de la recette totale des municipios; Amarrão, Picos, Pedro II, Jaicós et Jeromenha, est faite d'après les chiffres proportionnels verifiés dans le exercice financier de 1919. Il n'y a pas des renseignements depuis l'année 1913.)

XXIX — Receita municipal arrecadada nos Estados, no Districto Federal e no Territorio do Acre, segundo os principaes titulos orçamentarios, no exercicio financeiro de 1923.
Recette municipale perçue dans les États, le District Fédéral et le Territoire de l'Acre, d'après les principaux titres budgétaires, dans l'exercice financier de 1923

MUNICIPIOS MUNICIPES	Receita total Recette totale	Imposto de exportação Impôt d'exportation		Imposto predial Impôt sur la propriété bâtie		Imposto de industrias e profissões, licenças commerciaes, etc. Impôt sur les industries et professions, sur le commerce, etc.		DISCRIMINAÇÃO DA RECEITA SPÉCIFICATION DE LA RECETTE									
								Renda de mercados e feiras Revenu des marchés		Renda de matadouros Revenu des abattoirs		Aferição de pesos e medidas Étalonnement de poids et mesures		Renda de serviços e proprios municipaes Revenu provenant de services et biens immeubles des municipes		Outros impostos e rendas Autres impôts et revenus	
		Receita Recette	%	Receita Recette	%	Receita Recette	%	Receita Recette	%	Receita Recette	%	Receita Recette	%	Receita Recette	%	Receita Recette	%
ESTADO DO RIO DE JANEIRO (CONTINUAÇÃO — SUITE)																	
Bom Jardim.....	57:473\$	—	—	5:098\$	8,9	18:330\$	31,9	—	—	—	—	2:642\$	4,6	17:222\$	29,9	14:181\$	24,7
Cabo Frio.....	76:077\$	—	—	—	—	17:117\$	22,5	—	—	761\$	1,0	1:065\$	1,4	8:749\$	11,5	48:385\$	63,6
Cambucy.....	70:183\$	—	—	4:221\$	6,0	41:210\$	58,7	—	—	3:635\$	5,2	5:392\$	7,7	2:337\$	3,3	13:398\$	19,1
Campos.....	1.375:444\$	—	—	244:627\$	17,8	286:240\$	20,8	92:661\$	6,7	121:625\$	8,8	17:453\$	1,3	77:717\$	5,7	535:121\$	38,9
Cantagallo.....	64:795\$	—	—	9:563\$	14,7	21:510\$	33,2	—	—	1:142\$	1,8	3:420\$	5,3	16:836\$	26,0	12:286\$	19,0
Capivary (1).....	15:460\$	—	—	—	—	—	—	—	—	—	—	—	—	—	—	—	—
Carmo.....	35:121\$	—	—	11:522\$	32,9	9:182\$	26,2	—	—	3:449\$	9,8	—	—	10:507\$	29,9	431\$	1,2
Duas Barras.....	24:909\$	—	—	4:195\$	16,8	3:585\$	14,4	—	—	—	—	1:425\$	5,7	5:169\$	20,8	1:535\$	42,3
Iguassú.....	150:462\$	—	—	27:535\$	18,3	9:629\$	6,4	—	—	38:970\$	25,9	2:859\$	1,9	23:472\$	15,6	47:997\$	31,9
Itaborahy.....	42:815\$	—	—	382\$	0,9	361\$	0,8	—	—	30\$	0,1	309\$	0,7	2:644\$	6,2	39:089\$	91,3
Itaguahy.....	42:595\$	—	—	7:779\$	18,3	4:705\$	11,0	—	—	310\$	0,7	634\$	1,5	4:294\$	10,1	24:873\$	58,4
Itaocara.....	62:204\$	—	—	11:632\$	18,7	22:145\$	35,6	—	—	6:096\$	9,8	2:361\$	3,8	3:483\$	5,6	16:484\$	26,5
Itaperuna.....	209:307\$	—	—	48:953\$	23,4	83:706\$	40,0	—	—	10:236\$	4,9	11:515\$	5,5	8:079\$	3,8	46:818\$	22,4
Macahé.....	144:876\$	—	—	37:996\$	26,2	30:193\$	20,8	7:166\$	5,0	4:510\$	3,1	6:077\$	4,2	23:392\$	16,2	35:542\$	24,5
Magé.....	91:525\$	—	—	42:206\$	46,1	17:060\$	18,6	—	—	600\$	0,7	3:600\$	3,9	3:550\$	3,9	24:515\$	26,8
Mangaratiba.....	38:772\$	—	—	12:890\$	33,3	16:910\$	43,6	—	—	212\$	0,6	16\$	—	1:333\$	3,4	7:411\$	19,1
Maricá.....	23:191\$	—	—	579\$	2,5	7:343\$	31,7	—	—	128\$	0,6	1:910\$	8,2	2:051\$	8,8	11:180\$	48,2
Nittheroy.....	4.273:425\$	—	—	1.053:459\$	24,7	65:874\$	1,5	—	—	65:400\$	1,5	13:154\$	0,3	1.805:710\$	42,3	1.269:828\$	29,7
Nova Friburgo.....	252:099\$	—	—	84:424\$	33,5	14:856\$	5,9	—	—	16:205\$	6,4	2:369\$	1,0	88:544\$	35,1	45:701\$	18,1
Parahyba do Sul.....	201:441\$	—	—	36:838\$	18,3	29:691\$	14,7	—	—	17:363\$	8,6	5:346\$	2,7	30:543\$	15,2	81:658\$	40,5
Paraty.....	22:973\$	—	—	2:960\$	12,9	7:618\$	33,2	1:128\$	4,9	524\$	2,3	1:227\$	5,3	3:760\$	16,4	5:756\$	25,0
Petropolis.....	1.476:070\$	—	—	561:428\$	38,0	185:105\$	12,6	489\$	—	97:924\$	6,6	22:797\$	1,6	180:167\$	12,2	428:160\$	29,0
Pirahy.....	21:873\$	—	—	6:363\$	29,1	2:933\$	13,6	—	—	1:683\$	7,7	891\$	4,1	3:792\$	17,3	6:161\$	28,2
Rezende.....	79:100\$	—	—	25:009\$	31,6	10:500\$	13,3	—	—	8:000\$	10,1	3:000\$	3,8	4:400\$	5,6	28:200\$	35,6
Rio Bonito.....	34:605\$	—	—	7:205\$	20,7	5:670\$	16,3	—	—	273\$	0,8	2:286\$	6,6	7:456\$	21,4	11:915\$	34,2
Rio Claro.....	8:127\$	—	—	835\$	10,3	2:019\$	24,8	—	—	763\$	9,6	438\$	5,4	766\$	9,5	3:284\$	40,4
Sant'Anna de Japuhya.....	20:302\$	—	—	4:215\$	20,8	5:115\$	25,2	—	—	60\$	0,3	977\$	4,8	1:906\$	9,4	8:025\$	39,5
Santa Maria Magdalena.....	50:017\$	—	—	10:185\$	20,4	10:046\$	20,1	—	—	1:321\$	2,6	2:395\$	4,8	13:401\$	26,8	12:666\$	25,3
Santa Thereza.....	20:323\$	—	—	3:252\$	16,0	1:646\$	8,1	—	—	793\$	3,9	711\$	3,5	1:280\$	6,3	12:641\$	62,2
Santo Antonio de Padua (1).....	92:774\$	—	—	—	—	—	—	—	—	—	—	—	—	—	—	—	—
São Fidelis.....	114:210\$	—	—	23:071\$	20,2	10:165\$	8,9	3:997\$	3,5	7:538\$	6,6	6:167\$	5,4	4:340\$	3,8	58:932\$	51,6
São Francisco de Paula.....	38:722\$	—	—	4:930\$	12,7	12:259\$	31,7	—	—	1:566\$	4,1	1:705\$	4,4	9:461\$	24,4	8:801\$	22,7

(1) Por falta de informações precisas, é calculada a receita por estimativa, baseada na renda dos exercicios anteriores. (Faute des renseignements précis, la recette est calculée par évaluation, basée sur le revenu des exercices antérieurs).

XXIX — Receita municipal arrecadada nos Estados, no Districto Federal e no Territorio do Acre, segundo os principaes titulos orçamentarios, no exercicio financeiro de 1923
 Recette municipale perçue dans les États, le District Fédéral et le Territoire de l'Acre, d'après les principaux titres budgétaires, dans l'exercice financier de 1923

MUNICIPIOS MUNICIPES	Receita total Recette totale	Imposto de exportação Impôt d'exportation		Imposto predial Impôt sur la propriété bâtie		Imposto de industrias e profissões, licenças commerciaes, etc. Impôt sur les industries et professions, sur le commerce, etc.	
		Receita Recette	%	Receita Recette	%	Receita Recette	%

ESTADO DO RIO DE JANEIRO (CONCLUIÇÃO - FIN)							
São Gonçalo.....	317:965\$	—	—	125:615\$	39,5	32:618\$	10,3
São João da Barra.....	86:696\$	—	—	5:316\$	6,1	35:593\$	41,1
São João Marcos.....	9:455\$	—	—	636\$	6,7	1:855\$	19,6
São Pedro d'Aldeia.....	17:145\$	—	—	1:021\$	6,0	3:463\$	20,2
São Sebastião do Alto.....	12:646\$	—	—	920\$	7,3	6:006\$	47,5
Sapucaia.....	66:099\$	—	—	11:898\$	18,0	13:749\$	20,8
Saquarema.....	18:876\$	—	—	391\$	2,1	10:700\$	56,2
Sumidouro.....	13:864\$	—	—	2:409\$	17,4	1:547\$	11,2
Therezopolis.....	285:800\$	—	—	68:194\$	23,9	46:041\$	16,1
Valença.....	163:962\$	—	—	47:877\$	29,2	43:942\$	26,8
Vassouras.....	138:189\$	—	—	41:012\$	29,7	43:530\$	31,5

ESTADO DO RIO GRANDE DO NORTE (1)							
Acarý.....	12:140\$	—	—	3:000\$	24,7	3:400\$	28,0
Angicos.....	16:782\$	—	—	722\$	4,3	7:350\$	43,8
Apody.....	8:217\$	—	—	—	—	2:524\$	30,7
Areia Branca.....	42:540\$	—	—	1:717\$	4,0	2:864\$	6,7
Arez.....	3:359\$	—	—	125\$	3,7	84\$	25,2
Assú.....	20:364\$	1:751\$	8,6	1:222\$	6,0	6:842\$	33,6
Augusto Severo.....	6:120\$	—	—	116\$	1,9	2:939\$	48,0
Caicó.....	54:349\$	—	—	3:938\$	7,3	36:586\$	67,3
Canguaretama.....	1:723\$	—	—	—	—	548\$	31,8
Carauás.....	6:070\$	—	—	—	—	2:095\$	34,5
Ceará-mirim.....	30:472\$	—	—	1:585\$	5,2	6:155\$	20,2
Curraes Novos.....	24:938\$	—	—	1:397\$	5,6	4:588\$	18,4
Flôres.....	15:519\$	—	—	—	—	10:815\$	69,7
Goyanninha.....	7:312\$	—	—	36\$	0,5	2:713\$	37,1
Jardim do Seridó.....	47:760\$	—	—	—	—	28:051\$	58,7
Lages.....	18:136\$	—	—	1:038\$	5,7	5:196\$	28,6
Luiz Gomes.....	6:990\$	—	—	403\$	5,8	2:298\$	32,6

(1) A discriminação da receita total dos municipios: Angicos, Goyanninha, Sant'Anna do Mattos, S. Gonçalo, Curraes Novos, Ceará-mirim, Macau, Nova Cruz, e Assú, é feita de accordo com as porcentagens verificadas nos exercicios financeiros de 1919 e 1922. (La spécification de la recette totale des municipios: Angicos, Goyanninha, Sant'Anna do Mattos, S. Gonçalo, Curraes Novos, Ceará-mirim, Macau, Nova Cruz et Assú, est faite d'après les chiffres proportionelles vérifiés dans les exercices financiers de 1919 et 1922).

do Acre, segundo os principaes titulos orçamentarios, no exercicio financeiro de 1923
 l'Acre, d'après les principaux titres budgétaires, dans l'exercice financier de 1923

DISCRIMINAÇÃO DA RECEITA SPÉCIFICATION DE LA RECETTE									
Renda de mercados e feiras Revenu des marchés		Renda de matadouros Revenu des abattoirs		Aferição de pesos e medidas Étalonnement de poids et mesures		Renda de serviços e proprios municipaes Revenu provenant de services et biens immeubles des municipes		Outros impostos e rendas Autres impôts et revenus	
Receita Recette	%	Receita Recette	%	Receita Recette	%	Receita Recette	%	Receita Recette	%

6:683\$	2,1	19:504\$	6,1	5:352\$	1,7	53:971\$	17,0	74:222\$	23,3
10:888\$	12,6	8:954\$	10,3	3:015\$	3,5	3:657\$	4,2	19:243\$	22,2
—	—	325\$	3,4	250\$	2,7	2:806\$	29,7	3:583\$	37,9
—	—	30\$	0,2	1:037\$	6,0	—	—	11:597\$	67,6
—	—	856\$	6,8	740\$	5,8	897\$	7,1	3:227\$	25,5
—	—	925\$	1,4	2:115\$	3,2	6:940\$	10,5	30:472\$	46,1
—	—	—	—	1:438\$	7,6	5:910\$	31,3	439\$	2,3
—	—	9\$	0,1	435\$	3,1	5:814\$	41,9	3:650\$	26,3
—	—	—	—	2:521\$	0,9	66:664\$	23,3	102:380\$	35,8
—	—	4:919\$	3,0	3:279\$	2,0	23:446\$	14,3	40:499\$	24,7
—	—	3:040\$	2,2	4:007\$	2,9	17:688\$	12,8	28:882\$	20,9

1:150\$	9,5	790\$	6,5	200\$	1,6	—	—	3:600\$	29,7
5:538\$	33,0	—	—	487\$	2,9	822\$	4,9	1:863\$	11,1
505\$	6,1	875\$	10,7	179\$	2,2	2:777\$	33,8	1:357\$	16,5
—	—	2:732\$	6,4	169\$	0,4	1:092\$	2,6	33:966\$	79,9
—	—	105\$	3,1	25\$	0,8	436\$	13,0	1:821\$	54,2
2:220\$	10,9	5:295\$	26,0	163\$	0,8	692\$	3,4	2:179\$	10,7
337\$	5,5	23\$	0,4	90\$	1,5	2:445\$	39,9	170\$	2,5
760\$	1,4	6:600\$	12,1	715\$	1,3	3:973\$	7,3	1:777\$	3,3
—	—	—	—	—	—	793\$	46,0	382\$	22,2
1:157\$	19,1	—	—	94\$	1,5	—	—	2:724\$	44,9
11:244\$	36,9	—	—	183\$	0,6	—	—	11:305\$	37,1
5:187\$	20,8	923\$	3,7	349\$	1,4	75\$	0,3	12:419\$	49,8
1:700\$	11,0	600\$	3,9	100\$	0,6	—	—	2:304\$	14,8
—	—	980\$	13,4	—	—	—	—	3:583\$	49,0
—	—	—	—	—	—	—	—	19:709\$	41,3
3:320\$	18,3	1:555\$	8,6	300\$	1,7	60\$	0,3	6:667\$	36,8
—	—	62\$	0,9	217\$	3,1	16\$	0,2	4:014\$	57,4

(1) A discriminação da receita total dos municipios: Angicos, Goyanninha, Sant'Anna do Mattos, S. Gonçalo, Curraes Novos, Ceará-mirim, Macau, Nova Cruz, e Assú, é feita de accordo com as porcentagens verificadas nos exercicios financeiros de 1919 e 1922. (La spécification de la recette totale des municipios: Angicos, Goyanninha, Sant'Anna do Mattos, S. Gonçalo, Curraes Novos, Ceará-mirim, Macau, Nova Cruz et Assú, est faite d'après les chiffres proportionelles vérifiés dans les exercices financiers de 1919 et 1922).

XXIX — Receita municipal arrecadada nos Estados, no Districto Federal e no Territorio do Acre, segundo os principaes titulos orçamentarios, no exercicio financeiro de 1923
 Recette municipale perçue dans les États, le District Fédéral et le Territoire de l'Acre, d'après les principaux titres budgétaires, dans l'exercice financier de 1923

MUNICIPIOS MUNICIPES	Receita total Recette totale	DISCRIMINAÇÃO DA RECEITA SPÉCIFICATION DE LA RECETTE											
		Imposto de exportação Impôt d'exportation		Imposto predial Impôt sur la propriété bâtie		Imposto de indústrias e profissões, licenças comerciais, etc. Impôt sur les industries et professions, sur le commerce, etc.		Renda de mercados e feiras Revenu des marchés	Renda de matadouros Revenu des abattoirs	Aferição de pesos e medidas Étalonnement de poids et mesures	Renda de serviços e proprios municipais Revenu provenant de services et biens immeubles des municipes	Outros impostos e rendas Autres impôts et revenus	
		Receita Recette	%	Receita Recette	%	Receita Recette	%	Receita Recette	%	Receita Recette	%	Receita Recette	%

ESTADO DO RIO GRANDE DO NORTE

(CONCEIÇÃO SÃO-FIN)

Macahyba.....	29:012\$	—	—	—	—	10:704\$	36,9	8:050\$	27,7	—	—	260\$	0,9	6:456\$	22,3	3:542\$	12,2
Macau.....	69:228\$	31:222\$	45,1	2:907\$	4,2	10:938\$	15,8	4:569\$	6,6	3:738\$	5,4	485\$	0,7	8:100\$	11,7	7:269\$	10,5
Martins.....	19:320\$	—	—	—	—	10:871\$	56,8	4:692\$	24,3	—	—	—	—	376\$	1,9	3:375\$	17,5
Mossoró.....	105:495\$	—	—	9:461\$	9,0	66:766\$	63,3	—	—	24:127\$	22,9	1:032\$	1,0	673\$	0,6	3:436\$	3,2
Natal.....	236:110\$	—	—	—	—	90:295\$	38,3	45:659\$	19,3	35:511\$	15,0	4:027\$	1,7	42:431\$	18,0	18:167\$	7,7
Nova Cruz.....	17:200\$	—	—	1:720\$	10,0	5:607\$	32,6	3:664\$	21,3	912\$	5,3	533\$	3,1	499\$	2,9	4:265\$	24,9
Pádo dos Ferros.....	11:782\$	—	—	203\$	1,8	4:441\$	37,7	1:697\$	14,4	89\$	0,7	51\$	0,5	25\$	0,2	5:267\$	44,7
Papary.....	6:635\$	—	—	—	—	1:157\$	17,4	1:595\$	24,1	—	—	—	—	—	—	3:893\$	58,5
Patá.....	10:688\$	—	—	—	—	6:442\$	60,3	2:360\$	22,1	—	—	—	—	325\$	0,3	1:561\$	14,6
Pedro Velho.....	11:839\$	—	—	169\$	1,4	5:520\$	46,6	1:851\$	15,7	—	—	134\$	1,1	424\$	3,7	3:731\$	31,5
Port' Alegre.....	6:526\$	—	—	1:020\$	15,6	507\$	8,7	—	—	—	—	—	—	1:350\$	20,7	3:589\$	55,0
Sant'Anna do Mattos.....	19:063\$	8:559\$	44,9	3:164\$	16,6	229\$	1,2	3:355\$	17,6	—	—	1:468\$	7,7	—	—	2:298\$	12,0
Santa Cruz.....	13:215\$	—	—	1:005\$	7,6	5:680\$	43,0	350\$	2,6	—	—	—	—	700\$	5,3	5:480\$	41,5
Santo Antonio.....	4:674\$	—	—	—	—	942\$	20,2	1:000\$	21,4	300\$	6,4	360\$	7,7	—	—	2:072\$	44,3
São Gonçalo.....	11:236\$	217\$	2,2	—	—	2:461\$	21,9	—	—	270\$	2,4	258\$	2,3	—	—	8:000\$	71,2
São José de Mipibú.....	19:663\$	—	—	740\$	3,8	7:940\$	40,4	4:409\$	22,4	—	—	175\$	0,9	4:043\$	20,5	2:356\$	12,0
São Miguel (1).....	11:340\$	—	—	—	—	—	—	—	—	—	—	—	—	—	—	—	—
Serra Negra.....	13:733\$	—	—	1:125\$	8,0	8:370\$	61,0	—	—	1:500\$	10,9	146\$	1,0	—	—	2:598\$	18,9
Taipá.....	14:318\$	—	—	—	—	2:739\$	19,1	4:530\$	31,7	2:050\$	14,3	86\$	0,6	—	—	4:913\$	34,3
Touros.....	7:731\$	—	—	—	—	2:363\$	30,6	285\$	3,7	142\$	1,8	—	—	—	—	4:941\$	63,9

ESTADO DO RIO GRANDE DO SUL (2)

Alegrete.....	338:048\$	45:215\$	11,7	43:228\$	11,1	153:078\$	39,5	—	—	20:093\$	5,2	862\$	0,2	16:100\$	4,1	109:452\$	28,2
Alfredo Chaves.....	373:573\$	81:065\$	21,7	5:977\$	1,6	39:972\$	10,7	—	—	2:989\$	0,8	1:121\$	0,3	44:455\$	11,9	197:994\$	53,0
Antonio Prado.....	52:254\$	7:925\$	15,2	3:672\$	7,0	11:669\$	22,3	—	—	—	—	—	—	2:400\$	4,6	26:588\$	50,9
Arroio Grande.....	95:571\$	—	—	4:704\$	4,9	34:245\$	35,8	23:761\$	9,0	3:385\$	3,6	460\$	0,5	17:899\$	18,7	34:876\$	36,5
Bagé.....	2.469:186\$	95:855\$	3,9	137:982\$	5,6	68:551\$	2,8	—	—	107:787\$	4,4	3:045\$	0,1	397:103\$	16,1	1.635:102\$	66,2
Bento Gonçalves.....	217:915\$	—	—	17:653\$	8,2	29:593\$	13,6	—	—	12:100\$	5,5	1:084\$	0,5	—	—	157:289\$	72,2
Bom Jesus.....	39:203\$	7:994\$	20,4	2:175\$	5,5	3:665\$	9,4	—	—	—	—	—	—	905\$	2,3	24:464\$	62,4
Caçapava.....	105:951\$	9:243\$	7,8	7:879\$	7,4	56:445\$	53,3	—	—	2:789\$	2,6	15\$	—	2:773\$	2,6	27:807\$	26,3

(1) Por falta de informações precisas, é calculada a receita por estimativa, baseada na renda dos exercicios anteriores.
 (2) A discriminação da receita total dos municipios: Alfredo Chaves, Cangussú, Conceição do Arroio, Piratiny, S. Luiz tretanto, não é possível fazer identica discriminação em relação nos municipios: Uruguayana, Santo Angelo e Julio de Castil Gonzaga, Taquary, S. Lourenço, Erechim et Porto Alegre, est faite d'après les chiffres proportionnels verifiés en 1919 et 1922.

(Faute des renseignements précis, la recette est calculée par évaluation, basée sur le revenu des exercices antérieurs).
 Gonzaga, Taquary, S. Lourenço, Erechim e Porto Alegre é feita de accordo com as porcentagens verificadas em 1919 e 1922; entalhos. (La sp cification de la recette totale des municipes: Alfredo Chaves, Cangussú, Conceição do Arroio, Piratiny, S. Luiz n'est pas possible de faire le même pour les municipes: Uruguayana, Santo Angelo et Julio de Castilhos).

XXIX — Receita municipal arrecadada nos Estados, no Districto Federal e no Territorio do Acre, segundo os principaes titulos orçamentarios, no exercicio financeiro de 1923
 Recette municipale perçue dans les États, le District Fédéral et le Territoire de l'Acre, d'après les principaux titres budgétaires, dans l'exercice financier de 1923

MUNICIPIOS MUNICIPES	Receita total Recette totale	Imposto de exportação Impôt d'exportation						Imposto predial Impôt sur la propriété bâtie		Imposto de industrias e profissões, licenças commerciaes, etc. Impôt sur les industries et professions, sur le commerce, etc.			
		Receita Recette		%		Receita Recette		%		Receita Recette		%	

ESTADO DO RIO GRANDE DO SUL
(CONTINUAÇÃO — suite)

Cachoeira.....	925:654\$	221:820\$	24,0	83:144\$	9,0	102:705\$	11,1
Cangussú.....	30:128\$	—	—	1:597\$	5,3	15:848\$	52,6
Caxias.....	513:677\$	—	—	59:600\$	11,6	63:140\$	12,3
Conceição do Arroio.....	135:373\$	8:529\$	6,3	3:249\$	2,4	40:747\$	30,1
Cruz Alta.....	334:371\$	60:854\$	18,2	42:283\$	12,7	70:888\$	21,2
Dom Pedrito.....	175:751\$	—	—	12:592\$	7,2	83:851\$	47,7
Dóres de Camaquã.....	36:936\$	11:820\$	32,0	1:569\$	4,2	3:127\$	8,5
Encantado.....	132:383\$	55:505\$	41,9	3:011\$	2,3	59:376\$	44,9
Encruzilhada.....	150:000\$	15:000\$	10,0	6:200\$	4,1	23:500\$	15,7
Erechim.....	39:363\$	—	—	4:605\$	11,7	20:784\$	52,8
Estrella.....	300:210\$	—	—	11:284\$	3,8	57:618\$	19,2
Garibaldi.....	216:244\$	33:761\$	15,6	—	—	77:374\$	35,8
Gravatahy.....	114:896\$	35:692\$	31,1	7:193\$	6,3	18:934\$	16,5
Guaporé.....	239:860\$	77:950\$	32,5	4:998\$	2,1	36:164\$	15,1
Herval.....	96:952\$	38:411\$	39,6	2:309\$	2,4	5:246\$	5,4
Jubiy.....	287:598\$	91:738\$	31,9	16:893\$	5,9	91:040\$	31,6
Itaqui.....	280:515\$	—	—	23:601\$	8,4	16:728\$	6,0
Jaguaraõ.....	278:384\$	—	—	50:691\$	18,2	75:495\$	27,1
Jaguary.....	76:400\$	21:943\$	28,7	7:576\$	9,9	18:870\$	24,7
Julio de Castilhos.....	169:320\$	—	—	—	—	—	—
Lagado.....	327:760\$	80:363\$	24,5	15:654\$	4,8	170:827\$	52,1
Lagôa Vermelha.....	101:095\$	2:115\$	2,1	690\$	0,7	20:090\$	19,9
Lavras.....	98:770\$	20:000\$	20,3	4:000\$	4,1	6:950\$	7,0
Livramento.....	885:687\$	2:996\$	0,3	77:008\$	8,7	267:491\$	30,2
Montenegro.....	595:774\$	—	—	19:257\$	3,2	69:992\$	11,7
Palmeira (1).....	120:980\$	—	—	—	—	—	—
Passo Fundo.....	342:292\$	90:477\$	26,4	49:265\$	14,4	56:698\$	16,6
Pelotas.....	4.056:212\$	—	—	772:808\$	19,1	677:789\$	16,7
Pinheiro Machado.....	111:140\$	20:247\$	18,2	6:152\$	5,5	8:904\$	8,0
Piratiny.....	21:000\$	—	—	756\$	3,6	12:075\$	57,5
Porto Alegre.....	9.730:576\$	—	—	2.578:602\$	26,5	1.508:239\$	15,5
Quarary.....	312:857\$	3:994\$	1,3	19:971\$	6,4	92:981\$	29,7

(1) Por falta de informações precisas, é calculada a receita por estimativa, baseada na renda dos exercicios anteriores.

do Acre, segundo os principaes titulos orçamentarios, no exercicio financeiro de 1923
 l'Acre, d'après les principaux titres budgétaires, dans l'exercice financier de 1923

DISCRIMINAÇÃO DA RECEITA
 SPÉCIFICATION DE LA RECETTE

Renda de mercados e feiras Revenu des marchés		Renda de matadouros Revenu des abattoirs		Aferição de pesos e medidas Étalonnement de poids et mesures		Renda de serviços e proprios municipaes Revenu provenant de services et biens immeubles des municipes		Outros impostos e rendas Autres impôts et revenus	
Receita Recette	%	Receita Recette	%	Receita Recette	%	Receita Recette	%	Receita Recette	%

GRANDE DO SUL
(CONTINUAÇÃO — suite)

—	—	21:035\$	2,3	966\$	0,1	304:832\$	32,9	191:152\$	20,6
—	—	—	—	331\$	1,1	331\$	1,1	12:021\$	39,9
—	—	8:096\$	1,6	3:364\$	0,7	8:328\$	1,6	371:149\$	72,2
—	—	—	—	—	—	1:895\$	1,4	80:953\$	59,8
—	—	—	—	—	—	59:251\$	17,7	101:095\$	30,2
—	—	—	—	—	—	2:773\$	1,6	76:535\$	43,5
—	—	496\$	1,3	354\$	1,0	—	—	19:570\$	53,0
—	—	—	—	1:358\$	1,0	5:203\$	3,9	7:930\$	6,0
—	—	3:500\$	2,3	1:800\$	1,2	6:930\$	4,6	93:070\$	62,1
—	—	1:102\$	2,8	354\$	0,9	1:614\$	4,1	10:904\$	27,7
—	—	3:337\$	1,1	1:248\$	0,4	20:638\$	6,9	206:085\$	68,6
—	—	3:860\$	1,8	737\$	0,3	69:347\$	32,1	31:165\$	14,4
—	—	5:881\$	5,1	611\$	0,5	24:804\$	21,6	21:781\$	18,9
—	—	1:897\$	0,8	3:920\$	1,6	12:442\$	5,2	102:489\$	42,7
—	—	—	—	532\$	0,6	2:934\$	3,0	47:520\$	49,0
—	—	7:986\$	2,8	—	—	1:206\$	0,4	78:735\$	27,4
9:449\$	3,4	37:706\$	13,4	2:308\$	0,8	11:619\$	4,1	179:101\$	63,9
—	—	—	—	561\$	0,2	22:369\$	8,1	129:268\$	46,4
—	—	918\$	1,2	735\$	1,0	15:337\$	20,1	11:021\$	14,4
—	—	—	—	2:260\$	0,7	28:204\$	8,6	30:452\$	9,3
—	—	360\$	0,3	—	—	13:321\$	13,2	64:519\$	63,8
—	—	—	—	400\$	0,4	7:920\$	8,0	59:500\$	60,2
—	—	—	—	2:574\$	0,3	20:315\$	2,3	515:303\$	58,2
—	—	—	—	4:589\$	0,8	252:585\$	42,4	249:351\$	41,9
—	—	15:203\$	4,5	3:210\$	0,9	102:345\$	29,9	25:094\$	7,3
—	—	—	—	11:916\$	0,3	1.806:163\$	44,5	787:536\$	19,4
—	—	1:637\$	1,5	—	—	14:465\$	13,0	59:735\$	53,8
—	—	147\$	0,7	294\$	1,4	462\$	2,2	7:266\$	34,6
—	—	—	—	29:192\$	0,3	4.417:682\$	45,4	1.196:861\$	12,3
—	—	33:314\$	10,6	278\$	0,1	38:962\$	12,5	123:357\$	39,4

(Faute des renseignements précis, la recette est calculée par évaluation, basée sur le revenu des exercices antérieurs).

XXIX — Receita municipal arrecadada nos Estados, no Districto Federal e no Territorio do Acre, segundo os principaes titulos orçamentarios, no exercicio financeiro de 1923

Recette municipale perçue dans les États, le District Fédéral et le Territoire de

MUNICIPIOS MUNICIPES	Receita total Recette totale	Imposto de exportação Impôt d'exportation		Imposto predial Impôt sur la propriété bâtie		Imposto de industrias e profissões, licenças commerciaes, etc. Impôt sur les industries et professions, sur le commerce, etc.	
		Receita Recette	%	Receita Recette	%	Receita Recette	%

ESTADO DO RIO GRANDE DO SUL (CONCLU SÃO - FIN)							
Rio Grande.....	3.103:925\$	265:564\$	8,6	556:950\$	17,9	531:930\$	17,1
Rio Pardo.....	214:121\$	—	—	17:799\$	8,3	43:985\$	20,6
Rosario.....	179:825\$	—	—	8:269\$	4,6	59:956\$	33,4
Santa Cruz.....	476:271\$	145:706\$	30,6	33:498\$	7,0	52:201\$	11,0
Santa Maria da Bocca do Monte.....	574:844\$	49:064\$	8,5	116:673\$	20,3	183:073\$	31,8
Santa Victoria do Palmar.....	155:535\$	24:671\$	15,9	15:595\$	10,0	17:655\$	11,3
Santo Amaro.....	36:549\$	—	—	3:775\$	10,3	8:202\$	22,4
Santo Angelo.....	233:248\$	—	—	—	—	—	—
Santo Antonio da Patrulha.....	177:138\$	37:726\$	21,3	3:033\$	1,7	33:375\$	18,8
São Borja.....	259:682\$	—	—	17:685\$	6,8	97:928\$	37,7
São Francisco de Assis.....	89:885\$	—	—	5:243\$	5,8	30:402\$	33,8
São Francisco de Paula.....	156:885\$	23:500\$	15,0	4:436\$	2,8	36:890\$	23,5
São Gabriel.....	382:045\$	27:311\$	7,1	52:466\$	13,7	47:072\$	22,8
São Jeronymo.....	66:619\$	—	—	2:677\$	4,0	23:773\$	35,7
São João Baptista de Camaquã.....	24:770\$	8:724\$	35,2	1:793\$	7,3	8:775\$	35,4
São José do Norte.....	79:032\$	—	—	1:799\$	2,3	26:561\$	33,6
São Leopoldo.....	794:124\$	91:562\$	11,5	86:831\$	10,9	156:326\$	19,7
São Lourenço.....	236:651\$	31:711\$	13,4	17:276\$	7,3	65:789\$	27,8
São Luiz Gonzaga.....	137:488\$	8:937\$	6,5	21:173\$	15,4	45:105\$	61,9
São Sebastião do Cahy.....	326:692\$	105:581\$	32,3	7:922\$	2,4	55:676\$	17,1
São Sepé.....	31:276\$	21:437\$	68,5	906\$	2,9	1:751\$	5,6
São Thiago do Boqueirão.....	109:583\$	35:112\$	32,1	5:192\$	4,7	11:075\$	10,1
São Vicente.....	107:692\$	35:608\$	33,1	3:179\$	2,9	39:519\$	36,7
Soledade.....	109:245\$	33:629\$	30,8	1:020\$	0,9	29:059\$	26,6
Taquara do Mundo Novo.....	430:165\$	86:717\$	20,2	38:623\$	9,0	126:796\$	29,5
Taquary.....	184:722\$	57:079\$	30,9	11:083\$	6,0	38:422\$	20,8
Torres.....	120:230\$	31:860\$	26,5	1:955\$	1,6	9:977\$	8,3
Triunpho.....	70:722\$	8:169\$	11,6	4:136\$	5,8	18:884\$	26,7
Uruguayana.....	626:778\$	—	—	—	—	—	—
Vaccaria.....	99:434\$	4:215\$	4,2	3:188\$	3,2	22:000\$	22,1
Venancio Ayres.....	160:049\$	51:641\$	32,3	5:012\$	3,1	22:526\$	14,1
Viamão.....	68:570\$	—	—	2:516\$	3,7	10:231\$	14,9

do Acre, segundo os principaes titulos orçamentarios, no exercicio financeiro de 1923

l'Acre, d'après les principaux titres budgétaires, dans l'exercice financier de 1923

DISCRIMINAÇÃO DA RECEITA SPÉCIFICATION DE LA RECETTE									
Renda de mercados e feiras Revenu des marchés		Renda de matadouros Revenu des abattoirs		Aferição de pesos e medidas Étalonnement de poids et mesures		Renda de serviços e proprios municipaes Revenu provenant de services et biens immeubles des municipes		Outros impostos e rendas Autres impôts et revenus	
Receita Recette	%	Receita Recette	%	Receita Recette	%	Receita Recette	%	Receita Recette	%

—	—	—	—	6:039\$	0,2	1.206:698\$	38,9	536:744\$	17,3
—	—	10:458\$	4,9	2:175\$	1,0	81:178\$	37,9	58:526\$	27,3
—	—	—	—	360\$	0,2	36:574\$	20,3	74:666\$	41,5
—	—	12:381\$	2,6	1:218\$	0,2	137:037\$	28,8	94:230\$	19,8
—	—	46:467\$	8,1	2:375\$	0,4	18:784\$	3,3	158:408\$	27,6
—	—	11:133\$	7,2	—	—	5:704\$	3,7	80:777\$	51,9
—	—	6:026\$	16,5	—	—	3:600\$	9,9	14:946\$	40,9
—	—	—	—	—	—	76:815\$	43,4	26:189\$	14,8
—	—	47:860\$	18,4	974\$	0,4	34:470\$	13,3	60:765\$	23,4
—	—	2:325\$	2,6	365\$	0,4	13:011\$	14,5	38:540\$	42,9
—	—	1:145\$	0,7	348\$	0,2	34:323\$	21,9	56:243\$	35,9
—	—	—	—	595\$	0,2	14:795\$	3,9	199:806\$	52,3
3:572\$	5,4	—	—	690\$	1,0	2:200\$	3,3	33:707\$	50,6
—	—	776\$	3,1	300\$	1,2	140\$	0,6	4:262\$	17,2
—	—	—	—	1:088\$	1,4	—	—	49:584\$	62,7
—	—	75:651\$	9,5	2:856\$	0,4	226:859\$	28,6	151:039\$	19,4
—	—	—	—	2:130\$	0,9	22:245\$	9,4	97:500\$	41,2
—	—	5:225\$	3,8	2:337\$	1,7	1:100\$	0,8	13:611\$	9,9
—	—	6:634\$	2,0	1:542\$	0,5	20:315\$	6,2	129:022\$	39,5
—	—	—	—	—	—	390\$	1,3	6:792\$	21,7
—	—	3:440\$	3,1	—	—	2:312\$	2,1	52:452\$	47,9
—	—	1:591\$	1,5	370\$	0,3	9:749\$	9,1	17:676\$	16,4
—	—	195\$	0,2	575\$	0,5	—	—	44:737\$	41,0
—	—	8:808\$	2,0	1:846\$	0,4	31:500\$	7,3	135:875\$	31,6
—	—	—	—	—	—	10:160\$	5,5	67:978\$	36,8
—	—	—	—	185\$	0,2	4:006\$	3,3	72:247\$	60,1
—	—	—	—	633\$	0,9	400\$	0,6	38:500\$	54,4
—	—	784\$	0,8	358\$	0,4	3:169\$	3,2	65:720\$	66,1
—	—	—	—	444\$	0,3	2:923\$	1,8	77:503\$	48,4
—	—	370\$	0,5	—	—	1:869\$	2,7	53:584\$	78,2

XXIX — Receita municipal arrecadada nos Estados, no Districto Federal e no Territorio do Acre, segundo os principaes titulos orçamentarios, no exercicio financeiro de 1923

Recette municipale perçue dans les États, le District Fédéral et le Territoire de l'Acre, d'après les principaux titres budgétaires, dans l'exercice financier de 1923

MUNICIPIOS MUNICIPES	Receita total Recette totale	Imposto de exportação Impôt d'exportation		Imposto predial Impôt sur la propriété bâtie		Imposto de industrias e profissões, licenças commerciaes, etc. Impôt sur les industries et professions, sur le commerce, etc.	
		Receita Recette	%	Receita Recette	%	Receita Recette	%

ESTADO DE SAN

Araranguá.....	48:428\$	—	—	2:150\$	4,4	14:932\$	30,8
Biguassú.....	27:831\$	—	—	1:837\$	6,6	9:184\$	33,0
Blumenau.....	443:862\$	—	—	—	—	116:676\$	26,3
Bom Retiro.....	7:890\$	—	—	66\$	0,8	2:978\$	37,8
Brusque.....	39:370\$	—	—	6:947\$	17,7	15:268\$	38,8
Camboriú.....	8:691\$	—	—	852\$	9,8	3:346\$	38,5
Campo Alegre.....	23:467\$	—	—	—	—	2:832\$	12,1
Campos Novos.....	54:810\$	—	—	1:687\$	3,1	13:875\$	25,3
Chapecó.....	34:940\$	—	—	—	—	3:844\$	11,0
Cruzeiro.....	30:433\$	—	—	—	—	11:967\$	39,3
Curitybanos.....	17:212\$	—	—	943\$	1,5	2:522\$	14,6
Florianopolis.....	494:153\$	—	—	133:991\$	27,1	97:335\$	19,7
Garopaba.....	3:253\$	—	—	—	—	—	—
Imarui.....	5:171\$	—	—	717\$	13,9	2:202\$	42,6
Itajubá.....	182:250\$	21:263\$	11,7	4:264\$	2,3	17:853\$	9,8
Itaipopolis.....	23:045\$	—	—	657\$	2,9	6:213\$	27,0
Jaguaruna.....	2:996\$	—	—	—	—	—	—
Joinville.....	439:512\$	—	—	61:753\$	14,1	72:607\$	16,5
Lages.....	74:226\$	—	—	14:863\$	20,0	7:568\$	10,2
Laguna.....	81:292\$	—	—	12:146\$	14,9	12:744\$	15,7
Mafra.....	80:187\$	—	—	7:909\$	9,9	16:130\$	20,1
Nova Trento.....	15:672\$	—	—	1:494\$	9,5	6:889\$	44,0
Orleans.....	21:414\$	—	—	8:420\$	39,3	4:000\$	18,7
Ouro Verde.....	116:521\$	—	—	7:831\$	6,7	30:430\$	26,1
Palhoça.....	29:970\$	—	—	2:255\$	7,5	12:548\$	41,9
Paraty (2).....	10:694\$	—	—	—	—	—	—
Porto União.....	58:776\$	—	—	15:536\$	26,4	18:784\$	32,0
São Bento.....	57:452\$	10:112\$	17,6	5:151\$	9,0	10:718\$	18,7
São Francisco.....	107:072\$	19:916\$	18,6	16:810\$	15,7	16:480\$	15,4
São Joaquim da Costa da Serra.....	21:856\$	—	—	802\$	3,7	1:498\$	6,9
São José.....	46:586\$	—	—	12:754\$	27,4	9:692\$	20,8
Tijucas.....	60:033\$	—	—	9:999\$	16,7	22:642\$	37,7
Tubarão.....	54:758\$	—	—	8:032\$	14,7	19:525\$	35,7
Urussanga.....	16:141\$	—	—	810\$	5,0	6:202\$	38,4

(1) A discriminação da receita total dos municipios de Chapecó, Biguassú, Camboriú e S. Francisco é feita de accordo com as porcentagens verificadas em 1919 e 1922 (La spécification de la recette totale des municipes: Chapecó, Biguassú, Camboriú e S. Francisco est faite d'après les chiffres proportionnels vérifiés en 1919 et 1922).

(2) Por falta de informações precisas, é calculada a receita por estimativa, baseada na renda dos exercicios anteriores (Faute de renseignements précis, la recette est calculée par évaluation, basée sur le revenu des exercices antérieurs).

do Acre, segundo os principaes titulos orçamentarios, no exercicio financeiro de 1923

l'Acre, d'après les principaux titres budgétaires, dans l'exercice financier de 1923

DISCRIMINAÇÃO DA RECEITA SPÉCIFICATION DE LA RECETTE									
Renda de mercados e feiras Revenu des marchés		Renda de matadouros Revenu des abattoirs		Aferição de pesos e medidas Étalonnement de poids et mesures		Renda de serviços e proprios municipaes Revenu provenant de services et biens immeubles des municipes		Outros impostos e rendas Autres impôts et revenus	
Receita Recette	%	Receita Recette	%	Receita Recette	%	Receita Recette	%	Receita Recette	%

TA GATHARINA (1)

—	—	136\$	0,3	701\$	1,5	1:501\$	3,1	29:008\$	59,9
—	—	—	—	1:002\$	3,6	—	—	15:808\$	56,8
—	—	—	—	5:200\$	1,2	72:110\$	16,2	249:876\$	56,3
—	—	—	—	219\$	2,8	221\$	2,8	4:406\$	55,8
—	—	—	—	—	—	1:707\$	4,3	15:448\$	39,2
—	—	—	—	313\$	3,6	61\$	0,7	4:119\$	47,4
—	—	—	—	526\$	2,2	3:339\$	14,2	16:790\$	71,5
—	—	287\$	0,5	626\$	1,1	5:055\$	9,3	33:250\$	60,7
—	—	—	—	524\$	1,5	6:708\$	19,2	23:864\$	68,3
—	—	327\$	1,1	325\$	1,1	3:801\$	12,5	14:013\$	46,0
—	—	—	—	324\$	1,9	669\$	3,9	12:754\$	74,1
39:411\$	8,0	23:724\$	4,8	6:348\$	1,3	33:372\$	6,7	159:972\$	32,4
—	—	298\$	5,7	424\$	8,2	—	—	1:530\$	29,6
9:918\$	5,5	5:445\$	3,0	1:696\$	0,9	24:658\$	13,5	97:163\$	53,3
—	—	—	—	—	—	80\$	0,3	16:095\$	69,8
11:191\$	2,6	30:028\$	6,8	3:562\$	0,8	64:837\$	14,8	195:534\$	44,4
3:128\$	4,2	—	—	512\$	0,7	7:671\$	10,3	40:484\$	54,5
—	—	1:500\$	1,9	1:532\$	1,9	17:659\$	21,7	35:711\$	43,9
—	—	2:672\$	3,3	340\$	0,4	4:585\$	5,7	48:551\$	60,6
—	—	277\$	1,8	—	—	1:419\$	9,0	5:593\$	35,7
—	—	—	—	298\$	1,4	—	—	8:696\$	40,6
—	—	4:174\$	3,6	892\$	0,8	13:952\$	12,0	59:242\$	50,8
620\$	2,1	941\$	3,1	1:169\$	3,9	628\$	2,1	11:809\$	39,4
—	—	8:749\$	14,9	1:193\$	2,0	5:563\$	9,5	8:951\$	15,2
—	—	3:273\$	5,7	490\$	0,8	4:470\$	7,8	23:238\$	40,4
11:457\$	10,7	4:604\$	4,3	214\$	0,2	2:998\$	2,8	34:584\$	32,3
—	—	—	—	92\$	0,4	1:181\$	5,4	18:283\$	83,6
—	—	11:871\$	25,5	1:066\$	2,3	773\$	1,6	10:430\$	22,4
15\$	—	889\$	1,5	964\$	1,6	7:908\$	13,2	17:616\$	29,3
—	—	900\$	1,6	1:922\$	3,5	2:259\$	4,1	22:120\$	40,4
—	—	1:250\$	7,8	407\$	2,5	441\$	2,7	7:031\$	43,6

(1) A discriminação da receita total dos municipios de Chapecó, Biguassú, Camboriú e S. Francisco é feita de accordo com as porcentagens verificadas em 1919 e 1922 (La spécification de la recette totale des municipes: Chapecó, Biguassú, Camboriú e S. Francisco est faite d'après les chiffres proportionnels vérifiés en 1919 et 1922).

(2) Por falta de informações precisas, é calculada a receita por estimativa, baseada na renda dos exercicios anteriores (Faute de renseignements précis, la recette est calculée par évaluation, basée sur le revenu des exercices antérieurs).

XXIX — Receita municipal arrecadada nos Estados, no Districto Federal e no Territorio
 Recette municipale perçue dans les États, le District Fédéral et le Territoire de

MUNICIPIOS MUNICIPES	Receita total Recette totale	Imposto de exportação Impôt d'exportation		Imposto predial Impôt sur la propriété bâtie		Imposto de Indústrias e profissões, licenças commerciaes, etc. Impôt sur les industries et professions, sur le commerce, etc.	
		Receita Recette	%	Receita Recette	%	Receita Recette	%

ESTADO DE

Agudos.....	134:268\$	319\$	0,2	8:414\$	6,3	45:309\$	33,7
Albuquerque Lins.....	171:558\$	—	—	17:985\$	10,5	73:494\$	42,8
Altinópolis.....	61:160\$	—	—	3:765\$	6,2	22:505\$	36,8
Amparo.....	414:069\$	—	—	24:884\$	6,0	144:280\$	34,8
Angatuba.....	58:541\$	—	—	8:602\$	14,7	23:713\$	40,5
Anhemby.....	6:625\$	—	—	—	—	—	—
Annapolis.....	35:379\$	—	—	3:310\$	9,4	15:401\$	43,5
Apiaby (2).....	23:492\$	—	—	—	—	—	—
Araçariguama.....	5:395\$	—	—	527\$	9,8	1:800\$	33,3
Araçatuba.....	102:207\$	—	—	22:531\$	22,1	45:010\$	44,0
Araraquara.....	881:745\$	—	—	235:987\$	26,8	201:433\$	22,8
Araras.....	194:245\$	—	—	—	—	—	—
Arelas.....	10:460\$	—	—	1:028\$	9,8	3:458\$	33,1
Aritanha.....	111:696\$	—	—	16:830\$	15,1	53:683\$	48,0
Assis.....	95:760\$	—	—	10:783\$	11,3	45:960\$	48,0
Atibala.....	135:558\$	—	—	11:294\$	8,3	44:396\$	32,8
Avahy.....	75:626\$	—	—	6:548\$	8,7	33:378\$	44,1
Avaré.....	178:581\$	—	—	19:178\$	10,7	68:530\$	38,4
Bananal.....	37:621\$	—	—	4:691\$	12,5	15:882\$	42,2
Bariry.....	210:022\$	—	—	13:039\$	6,2	58:484\$	27,8
Barra Bonita.....	124:072\$	—	—	4:395\$	3,6	30:273\$	24,4
Barretos (2).....	308:821\$	—	—	—	—	—	—
Batatas.....	176:525\$	—	—	26:363\$	14,9	71:304\$	40,4
Baurá.....	279:034\$	—	—	21:764\$	7,8	71:433\$	25,6
Bebedouro.....	296:942\$	—	—	35:117\$	11,8	86:240\$	29,1
Bica de Pedra.....	77:446\$	—	—	10:876\$	14,0	34:323\$	44,1
Biriguy.....	119:663\$	—	—	12:976\$	10,8	66:408\$	55,5
Bôa Esperança.....	56:959\$	—	—	2:657\$	4,7	23:201\$	40,7
Bofete.....	37:126\$	—	—	4:554\$	12,3	17:330\$	46,7

(1) A discriminação da receita total dos municípios: Descalvado, Igarapava, Sertãozinho, Silveiras, S. Roque, Santa Adelfina, Parnaíba, Pinheiros, Pirassununga e Sallesópolis é feita de accordo com as porcentagens verificadas nos exercicios financeiros de 1919 e 1922; entretanto, não é possível fazer identica discriminação em relação aos municípios: Presidente Prudente, Anhemby, Caçapava, Itapolis, Rio Preto, Santa Cruz do Rio Pardo, S. Miguel Archanjo, S. Simão e Ubatuba. (La spécification de la recette totale des municípios: Descalvado, Igarapava, Sertãozinho, Silveiras, S. Roque, Santa Adelfina, Queluz, Patrocínio do Sapucahy, Oleo, Jundiáhy, Jahú, Itararé, Itapeçerica, Baurá, Brodowsky, Capão Bonito, Cruzeiro, Faxina, Parnaíba, Pinheiros, Pirassununga et Sallesópolis, est faite d'après les chiffres proportionnels vérifiés dans les exercices financiers 1919 et 1922. Il n'est pas possible de faire le même pour les municípios: Presidente Prudente, Anhemby, Caçapava, Itapolis, Rio Preto, Santa Cruz do Rio Pardo, S. Miguel Archanjo, S. Simão et Ubatuba).

(2) Por falta de informações precisas, é calculada a receita por estimativa, baseada na renda dos exercicios anteriores.

do Acre, segundo os principaes titulos orçamentarios, no exercicio financeiro de 1923
 l'Acre, d'après les principaux titres budgétaires, dans l'exercice financier de 1923

DISCRIMINAÇÃO DA RECEITA
 SPÉCIFICATION DE LA RECETTE

Renda de mercados e feiras Revenu des marchés		Renda de matadouros Revenu des abattoirs		Aferição de pesos e medidas Étalonnement de poids et mesures		Renda de serviços e proprios municipais Revenu provenant de services et biens immeubles des municipes		Outros impostos e rendas Autres impôts et revenus	
Receita Recette	%	Receita Recette	%	Receita Recette	%	Receita Recette	%	Receita Recette	%

ESTADO DE SÃO PAULO (1)

—	—	1:835\$	1,4	639\$	0,5	28:204\$	21,0	49:548\$	36,9
—	—	27:545\$	16,1	745\$	0,4	17:372\$	10,1	34:417\$	20,1
—	—	3:980\$	6,5	318\$	0,5	9:813\$	16,0	20:775\$	34,0
4:515\$	1,1	24:310\$	5,9	2:136\$	0,5	105:058\$	25,6	107:886\$	26,1
1:747\$	3,0	2:211\$	3,8	198\$	0,3	15:447\$	26,4	6:623\$	11,3
—	—	946\$	2,7	275\$	0,8	7:727\$	21,8	7:720\$	21,8
—	—	388\$	6,3	44\$	0,8	2:686\$	49,8	—	—
—	—	18:909\$	18,5	940\$	0,9	1:246\$	1,2	13:571\$	13,3
—	—	36:381\$	4,1	3:664\$	0,4	186:824\$	21,2	217:456\$	24,7
—	—	—	—	—	—	18:632\$	9,6	175:613\$	90,4
—	—	1:020\$	9,8	45\$	0,4	1:572\$	15,0	3:337\$	31,9
—	—	2:900\$	2,6	538\$	0,5	2:335\$	2,1	35:410\$	31,7
—	—	9:419\$	8,8	783\$	0,8	3:998\$	4,2	25:817\$	26,9
4:450\$	3,3	1:497\$	1,1	722\$	0,5	19:437\$	14,3	53:762\$	39,7
—	—	5:390\$	7,1	—	—	2:858\$	3,8	27:452\$	36,3
13:248\$	7,4	13:530\$	7,6	1:483\$	0,8	22:459\$	12,6	40:155\$	22,5
—	—	1:257\$	3,4	500\$	1,3	3:256\$	8,6	12:041\$	32,0
3:716\$	1,8	8:402\$	4,0	5:051\$	2,4	20:474\$	9,8	100:853\$	48,0
—	—	2:625\$	2,1	276\$	0,2	51:104\$	41,2	35:399\$	28,5
1:609\$	0,9	9:686\$	5,5	898\$	0,5	13:771\$	7,8	52:894\$	30,0
—	—	13:962\$	5,0	1:395\$	0,5	7:366\$	26,4	96:825\$	34,7
—	—	23:722\$	8,0	—	—	30:966\$	10,4	120:897\$	40,7
1:770\$	2,3	5:665\$	7,3	—	—	4:562\$	5,9	20:550\$	26,4
—	—	4:972\$	4,2	597\$	0,5	1:418\$	1,2	33:292\$	27,8
—	—	2:413\$	4,2	448\$	0,8	1:623\$	2,9	26:617\$	46,7
—	—	1:558\$	4,2	—	—	1:010\$	2,7	12:674\$	34,1

lia, Queluz, Patrocínio do Sapucahy, Oleo, Jundiáhy, Jahú, Itararé, Itapeçerica, Baurá, Brodowsky, Capão Bonito, Cruzeiro, Faxina, Parnaíba, Pinheiros, Pirassununga e Sallesópolis, est faite d'après les chiffres proportionnels vérifiés dans les exercices financiers 1919 et 1922. Il n'est pas possible de faire le même pour les municípios: Presidente Prudente, Anhemby, Caçapava, Itapolis, Rio Preto, Santa Cruz do Rio Pardo, S. Miguel Archanjo, S. Simão et Ubatuba).

(Faute de renseignements précis, la recette est calculée par évaluation basée sur le revenu des exercices antérieurs).

XXIX — Receita municipal arrecadada nos Estados, no Districto Federal e no Territorio do Acre, segundo os principaes titulos orçamentarios, no exercicio financeiro de 1923

Recette municipale perçue dans les États, le District Fédéral et le Territoire de l'Acre, d'après les principaux titres budgétaires, dans l'exercice financier de 1923

MUNICIPIOS MUNICIPES	Receita total Recette totale	Discriminação da Receita					
		Imposto de exportação Impôt d'exportation		Imposto predial Impôt sur la propriété bâtie		Imposto de Indústrias e profissões, licenças commerciaes, etc. Impôt sur les industries et professions, sur le commerce, etc.	
		Receita Recette	%	Receita Recette	%	Receita Recette	%

ESTADO DE SÃO PAULO (CONTINUA)

Bom Sucesso.....	10:452\$	—	—	350\$	3,3	6:259\$	59,9
Botucatu.....	379:256\$	—	—	611:543\$	16,1	111:543\$	29,4
Bragança.....	462:150\$	—	—	55:068\$	11,9	103:485\$	22,4
Brodowski.....	63:724\$	—	—	10:068\$	15,8	18:289\$	28,7
Brotas.....	115:637\$	—	—	6:472\$	5,6	35:532\$	30,7
Buquira.....	17:587\$	—	—	1:602\$	9,0	9:229\$	51,6
Bury.....	36:113\$	—	—	3:203\$	8,9	25:826\$	71,5
Cabreúva.....	35:001\$	—	—	1:787\$	5,1	15:883\$	45,4
Caçapava.....	339:588\$	—	—	—	—	—	—
Cachoeira.....	49:827\$	—	—	10:064\$	20,2	24:255\$	48,7
Caconde.....	112:840\$	—	—	8:048\$	7,1	52:500\$	46,5
Cajuru.....	115:963\$	3:645\$	3,1	7:598\$	6,6	50:868\$	43,9
Caupinas.....	2.027:531\$	—	—	287:071\$	14,2	495:944\$	24,5
Campo Largo de Sorocaba.....	23:738\$	—	—	1:062\$	4,5	10:937\$	46,1
Campos Novos.....	33:696\$	—	—	2:410\$	7,2	13:923\$	41,3
Canaaná.....	26:759\$	—	—	2:225\$	8,3	9:980\$	37,3
Capão Bonito.....	51:127\$	—	—	10:992\$	21,5	26:637\$	52,1
Capivary.....	194:246\$	—	—	1:224\$	0,6	59:792\$	30,8
Caraguatatuba.....	5:151\$	—	—	342\$	6,6	2:924\$	44,5
Casa Branca.....	203:533\$	—	—	17:335\$	8,5	6:964\$	3,4
Catanduva.....	331:714\$	—	—	49:384\$	4,9	146:333\$	44,1
Cerqueira Cesar.....	35:192\$	—	—	2:752\$	7,8	12:378\$	35,2
Chavantes.....	72:729\$	—	—	9:393\$	12,9	33:533\$	46,1
Conceição de Monte Alegre.....	70:720\$	—	—	4:515\$	6,4	47:648\$	67,4
Conchas.....	44:853\$	—	—	5:412\$	12,1	26:286\$	58,6
Cravinhos.....	175:821\$	—	—	15:328\$	8,7	64:965\$	37,0
Cruzeiro.....	115:150\$	—	—	7:139\$	6,2	14:970\$	13,0
Cunha.....	21:344\$	—	—	2:819\$	13,2	10:468\$	49,0
Cutia.....	30:249\$	—	—	1:455\$	4,8	19:699\$	65,1
Descalvado.....	288:344\$	—	—	30:564\$	10,6	78:430\$	27,2
Dourado.....	100:036\$	—	—	8:486\$	8,5	28:072\$	28,1
Dous Corregos.....	143:691\$	—	—	11:116\$	7,7	46:146\$	32,1
Esprito Santo do Pinhal.....	483:502\$	—	—	32:067\$	6,6	117:662\$	24,3

do Acre, segundo os principaes titulos orçamentarios, no exercicio financeiro de 1923

l'Acre, d'après les principaux titres budgétaires, dans l'exercice financier de 1923

DISCRIMINAÇÃO DA RECEITA
SPÉCIFICATION DE LA RECETTE

Renda de mercados e feiras Revenu des marchés		Renda de matadouros Revenu des abattoirs		Aferição de pesos e medidas Étalonnement de poids et mesures		Renda de serviços e proprios municipaes Revenu provenant de services et biens immeubles des municipes		Outros impostos e rendas Autres impôts et revenus	
Receita Recette	%	Receita Recette	%	Receita Recette	%	Receita Recette	%	Receita Recette	%

SÃO PAULO
ÇÃO - SUITE)

—	—	—	—	—	—	—	—	3:843\$	36,8
6:844\$	1,8	22:063\$	5,8	1:213\$	0,3	112:572\$	29,7	63:864\$	16,9
62:400\$	13,5	22:139\$	4,8	4:350\$	1,0	55:086\$	11,9	159:622\$	34,5
—	—	3:186\$	5,0	574\$	0,9	2:740\$	4,3	28:867\$	45,3
—	—	5:995\$	5,2	941\$	0,8	12:426\$	10,8	54:271\$	46,9
2:635\$	14,7	264\$	1,5	167\$	0,9	1:842\$	10,3	2:148\$	12,0
—	—	1:868\$	5,2	461\$	1,3	1:608\$	4,4	3:147\$	8,7
—	—	1:250\$	3,6	315\$	0,9	2:116\$	6,0	13:650\$	39,0
—	—	1:541\$	3,1	197\$	0,4	3:452\$	6,9	10:318\$	20,7
—	—	4:950\$	4,4	—	—	10:257\$	9,1	37:085\$	32,9
—	—	5:183\$	4,5	2:590\$	2,2	20:531\$	17,7	25:548\$	20,0
5:000\$	0,3	187:381\$	9,2	12:904\$	0,6	251:612\$	12,4	787:619\$	38,8
—	—	970\$	4,1	—	—	5:300\$	22,3	5:469\$	23,0
—	—	1:357\$	4,0	100\$	0,3	6:520\$	19,3	9:386\$	27,9
2:205\$	8,2	698\$	2,6	496\$	1,9	1:307\$	4,9	9:548\$	36,8
3:068\$	6,0	1:994\$	3,9	—	—	920\$	1,8	7:516\$	14,7
4:576\$	2,3	12:390\$	6,4	1:002\$	0,5	4:219\$	2,2	111:043\$	57,2
1:914\$	37,2	—	—	59\$	1,1	225\$	4,4	319\$	6,2
1:459\$	0,7	14:407\$	7,1	46:172\$	22,7	26:680\$	18,0	80:516\$	39,6
—	—	13:654\$	4,1	2:606\$	0,8	40:084\$	12,1	79:653\$	24,0
2:353\$	6,7	904\$	2,6	439\$	1,2	5:831\$	16,6	10:535\$	29,9
—	—	5:281\$	7,3	616\$	1,1	1:707\$	2,3	21:999\$	30,3
—	—	—	—	2:941\$	4,2	453\$	0,6	15:163\$	21,4
—	—	3:295\$	7,3	474\$	1,1	1:023\$	2,3	8:363\$	18,6
2:000\$	1,1	11:501\$	6,6	2:466\$	1,4	4:252\$	2,4	75:309\$	42,8
—	—	10:364\$	9,0	115\$	0,1	32:472\$	28,2	50:090\$	43,5
3:045\$	14,3	—	—	475\$	2,2	2:491\$	11,7	2:046\$	9,6
—	—	—	—	—	—	3:900\$	12,9	5:195\$	17,2
865\$	0,3	9:227\$	3,2	1:730\$	0,6	60:264\$	20,9	107:264\$	37,2
—	—	13:028\$	13,0	822\$	0,8	18:892\$	18,9	30:746\$	30,7
—	—	5:340\$	3,7	574\$	0,4	35:001\$	24,4	45:514\$	31,7
6:196\$	1,3	39:659\$	8,2	1:730\$	0,4	149:344\$	30,9	136:844\$	28,3

XXIX — Receita municipal arrecadada nos Estados, no Districto Federal e no Território
Recette municipale perçue dans les États, le District Fédéral et le Territoire de

MUNICIPIOS MUNICIPES	Receita total Recette totale	Imposto de exportação Impôt d'exportation		Imposto predial Impôt sur la propriété bâtie		Imposto de indústrias e profissões, licenças comerciais, etc. Impôt sur les industries et professions, et professions, sur le commerce, etc.	
		Receita Recette	%	Receita Recette	%	Receita Recette	%

ESTADO DE SÃO PAULO (CONTINUA)							
Espirito Santo do Turvo.....	13:690\$	—	—	1:115\$	8,2	9:383\$	68,5
Fartura.....	68:956\$	—	—	7:639\$	11,1	22:819\$	33,1
Faxina.....	143:337\$	—	—	13:044\$	9,1	41:998\$	29,3
Franca.....	503:174\$	—	—	44:434\$	8,8	72:254\$	14,4
Guararema.....	24:204\$	—	—	2:588\$	10,7	11:498\$	47,5
Guaratinguetá.....	392:755\$	—	—	29:979\$	7,6	113:938\$	29,0
Guarehy.....	19:400\$	—	—	346\$	1,8	7:125\$	36,7
Guariba.....	71:894\$	—	—	5:115\$	7,1	21:873\$	29,7
Guarulhos.....	54:048\$	—	—	6:909\$	12,8	21:696\$	40,1
Ibirá.....	57:809\$	—	—	8:341\$	14,4	30:661\$	53,0
Ibitinga.....	191:684\$	—	—	15:974\$	8,3	82:796\$	43,2
Igarapava.....	159:600\$	—	—	13:197\$	8,3	70:119\$	44,1
Igaratá.....	3:700\$	—	—	344\$	9,3	3:356\$	90,7
Iguape.....	136:364\$	—	—	14:679\$	10,8	68:074\$	49,9
Indaiatuba.....	47:032\$	—	—	7:669\$	16,3	22:386\$	47,6
Ipaussú.....	62:281\$	—	—	8:041\$	12,9	22:214\$	35,7
Itaberá.....	56:461\$	—	—	1:576\$	2,8	11:563\$	20,5
Itahy.....	20:009\$	—	—	2:099\$	10,5	11:742\$	58,7
Itajoby.....	136:024\$	—	—	12:904\$	9,5	93:483\$	68,7
Itanhãem.....	44:574\$	—	—	1:860\$	4,2	9:907\$	22,2
Itapeçerica.....	22:183\$	—	—	1:264\$	5,7	18:345\$	82,7
Itapetininga.....	393:401\$	—	—	36:037\$	9,2	73:810\$	18,8
Itapira.....	213:914\$	—	—	13:845\$	6,5	65:326\$	30,5
Itapollis.....	202:643\$	—	—	—	—	—	—
Itaporanga (1).....	77:446\$	—	—	—	—	—	—
Itararé.....	69:510\$	—	—	8:619\$	12,4	25:858\$	37,2
Itatiba.....	172:344\$	—	—	10:904\$	6,3	61:593\$	35,7
Itatinga.....	49:692\$	—	—	3:258\$	6,6	14:967\$	30,1
Ituverava.....	189:661\$	—	—	12:894\$	6,8	64:342\$	33,9
Jaboticabal.....	836:409\$	—	—	52:512\$	6,3	172:787\$	20,6
Jacaréhy.....	135:568\$	—	—	12:341\$	9,1	30:160\$	22,2
Jahú.....	816:969\$	—	—	102:938\$	12,6	223:849\$	27,4

(1) Por falta de informações precisas, é calculada a receita por estimativa, baseada na renda dos exercícios anteriores.

do Acre, segundo os principaes titulos orçamentarios, no exercicio financeiro de 1923
l'Acre, d'après les principaux titres budgétaires, dans l'exercice financier de 1923

DISCRIMINAÇÃO DA RECEITA SPÉCIFICATION DE LA RECETTE									
Renda de mercados e feiras Revenu des marchés		Renda de matadouros Revenu des abattoirs		Aferição de pesos e medidas Étalonnement de poids et mesures		Renda de serviços e próprios municipais Revenu provenant de services et biens immeubles des municipes		Outros impostos e rendas Autres impôts et revenus	
Receita Recette	%	Receita Recette	%	Receita Recette	%	Receita Recette	%	Receita Recette	%

ESTADO DE SÃO PAULO (CONTINUA)									
—	—	288\$	2,1	—	—	482\$	3,5	2:422\$	17,7
6:745\$	9,8	1:145\$	1,6	753\$	1,1	3:432\$	5,0	26:423\$	38,3
430\$	0,3	3:297\$	2,3	1:003\$	0,7	30:817\$	21,5	52:748\$	36,8
6:669\$	1,3	43:265\$	8,6	1:270\$	0,3	137:528\$	27,3	197:754\$	39,3
1:650\$	6,8	3:164\$	13,1	214\$	0,9	960\$	4,0	4:130\$	17,0
38:375\$	9,8	36:977\$	9,4	1:644\$	0,4	64:333\$	16,4	107:549\$	27,4
—	—	—	—	106\$	0,5	6:202\$	32,0	5:621\$	29,0
—	—	6:331\$	8,8	250\$	0,4	1:967\$	2,7	36:558\$	51,3
—	—	—	—	501\$	0,9	1:710\$	3,2	23:232\$	43,0
—	—	—	—	914\$	1,6	1:762\$	3,1	16:131\$	27,9
—	—	9:973\$	5,2	—	—	12:609\$	6,6	70:332\$	36,7
—	—	13:197\$	8,3	636\$	0,4	16:377\$	10,3	45:474\$	28,6
—	—	—	—	—	—	—	—	—	—
—	—	5:080\$	3,7	2:273\$	1,7	33:814\$	24,8	12:444\$	9,1
—	—	3:106\$	6,6	226\$	0,5	2:130\$	4,5	11:513\$	24,5
—	—	4:077\$	6,5	696\$	1,1	8:524\$	13,7	18:729\$	30,1
—	—	1:234\$	2,2	283\$	0,5	21:831\$	38,6	19:974\$	35,4
1:729\$	8,6	177\$	0,9	123\$	0,6	1:150\$	5,8	2:989\$	14,9
—	—	3:985\$	2,9	668\$	0,5	4:638\$	3,4	20:346\$	15,0
315\$	0,7	—	—	176\$	0,4	14:612\$	32,8	17:704\$	39,7
—	—	178\$	0,8	355\$	1,6	2:041\$	9,2	—	—
8:822\$	2,2	12:277\$	3,1	2:093\$	0,5	52:952\$	13,5	207:410\$	52,7
3:363\$	1,6	8:425\$	3,9	1:397\$	0,7	45:882\$	21,4	75:676\$	35,4
—	—	7:507\$	10,8	2:641\$	3,8	17:239\$	24,8	7:646\$	11,0
2:249\$	1,3	6:314\$	3,7	456\$	0,3	34:938\$	20,3	55:890\$	32,4
2:443\$	4,9	2:113\$	4,1	163\$	0,4	10:106\$	20,4	16:642\$	33,5
—	—	6:150\$	3,3	822	0,4	24:012\$	12,7	81:441\$	42,9
—	—	34:147\$	4,1	2:400\$	0,3	98:395\$	11,8	476:168\$	56,9
15:657\$	11,5	13:370\$	9,9	917\$	0,7	40:417\$	29,8	22:706\$	16,8
18:790\$	2,3	30:228\$	3,7	3:268\$	0,4	245:091\$	30,0	192:805\$	23,6

(Faute des renseignements précis, la recette est calculée par évaluation, basée sur le revenu des exercices antérieurs.)

XXIX — Receita municipal arrecadada nos Estados, no Districto Federal e no Territorio do Acre, segundo os principaes titulos orçamentarios, no exercicio financeiro de 1923
 Recette municipale perçue dans les États, le District Fédéral et le Territoire de

MUNICIPIOS MUNICIPES	Receita total Recette totale	Imposto de exportação Impôt d'exportation		Imposto predial Impôt sur la propriété bâtie		Imposto de industrias e profissões, licenças commerciaes, etc. Impôt sur les industries et professions, sur le commerce, etc.	
		Receita Recette	%	Receita Recette	%	Receita Recette	%

ESTADO DE SÃO PAULO
(CONTINUAÇÃO — SUITE)

Jambeiro.....	21:439\$	—	—	1:264\$	5,9	9:008\$	42,0
Jardinopolis.....	154:876\$	—	—	12:859\$	8,3	43:080\$	27,8
Jatality (1).....	3:815\$	—	—	—	—	—	—
Joanopolis.....	43:723\$	—	—	3:343\$	7,6	15:856\$	36,3
Jundiahy.....	633:253\$	—	—	77:890\$	12,3	154:514\$	24,4
Junquery.....	13:444\$	—	—	—	—	11:040\$	82,1
Lagôinha.....	12:549\$	—	—	209\$	1,7	8:313\$	66,2
Laranjal.....	61:638\$	—	—	7:234\$	11,7	27:959\$	45,4
Leme.....	49:988\$	—	—	—	—	—	—
Lengôes.....	94:920\$	—	—	7:797\$	8,2	55:844\$	58,8
Limeira.....	362:159\$	—	—	25:407\$	7,0	97:529\$	26,9
Lorena.....	188:964\$	—	—	12:352\$	6,5	34:465\$	18,3
Mattão.....	256:188\$	—	—	15:554\$	6,1	80:479\$	31,4
Mineiros.....	48:806\$	—	—	5:047\$	10,3	18:335\$	37,6
Mocóca.....	271:554\$	—	—	47:244\$	17,4	76:068\$	28,0
Mogy das Cruzes.....	238:001\$	—	—	45:384\$	19,1	50:800\$	21,3
Mogy-Guassú.....	194:470\$	—	—	5:326\$	2,7	21:772\$	11,2
Mogy-Mirim.....	278:919\$	—	—	16:147\$	5,8	59:998\$	21,5
Monte Alto.....	313:222\$	—	—	23:552\$	7,5	138:642\$	44,3
Monte Azul.....	121:223\$	—	—	15:406\$	12,7	42:285\$	34,9
Monte Mór.....	62:615\$	—	—	4:448\$	7,1	17:789\$	28,4
Natividade.....	24:534\$	—	—	2:396\$	9,8	11:385\$	46,4
Nazareth.....	23:352\$	—	—	996\$	4,3	13:855\$	59,3
Novo Horizonte.....	111:893\$	—	—	14:200\$	12,7	36:538\$	32,6
Oleo.....	22:481\$	2:563\$	11,4	899\$	4,0	13:578\$	60,4
Olympia.....	257:846\$	—	—	27:755\$	10,8	134:815\$	52,3
Orlandia.....	343:413\$	—	—	19:450\$	5,7	165:526\$	48,2
Ourinhos.....	62:865\$	—	—	16:187\$	25,7	26:183\$	41,7
Palmeiras.....	113:974\$	—	—	5:249\$	4,6	36:261\$	31,8
Palmital.....	45:200\$	—	—	7:000\$	15,5	26:500\$	58,6
Parahybuna.....	45:217\$	—	—	3:957\$	8,8	13:811\$	30,5
Parnahyba.....	45:107\$	—	—	1:263\$	2,8	20:028\$	44,4

(1) Por fal a de informações precisas, é calculada a receita por estimativa, baseada na renda dos exercicios anteriores.

do Acre, segundo os principaes titulos orçamentarios, no exercicio financeiro de 1923
 l'Acre, d'après les principaux titres budgétaires, dans l'exercice financier de 1923

DISCRIMINAÇÃO DA RECEITA
 SPÉCIFICATION DE LA RECETTE

Renda de mercados e feiras Revenu des marchés		Renda de matadouros Revenu des abattoirs		Aferição de pesos e medidas Étalonnement de poids et mesures		Renda de serviços e proprios municipaes Revenu provenant de services et biens immeubles des municipes		Outros impostos e rendas Autres impôts et revenus	
Receita Recette	%	Receita Recette	%	Receita Recette	%	Receita Recette	%	Receita Recette	%

6:272\$	29,3	—	—	1:081\$	5,0	1:789\$	8,3	2:025\$	9,5
—	—	7:424\$	4,8	866\$	0,6	31:397\$	20,3	59:250\$	35,2
3:623\$	8,3	713\$	1,6	294\$	0,7	5:557\$	12,7	14:337\$	32,8
7:599\$	1,2	43:061\$	6,8	—	—	264:700\$	41,8	85:489\$	13,5
—	—	—	—	—	—	1:304\$	9,7	1:100\$	8,2
1:361\$	10,8	—	—	93\$	0,8	—	—	2:573\$	20,5
—	—	3:911\$	6,4	437\$	0,7	1:807\$	2,9	20:290\$	32,9
—	—	2:139\$	2,3	2:408\$	2,5	—	—	26:732\$	28,2
—	—	17:506\$	4,9	—	—	80:830\$	22,3	140:887\$	38,9
10:217\$	5,4	11:730\$	6,2	619\$	0,3	33:950\$	18,0	85:631\$	45,3
—	—	19:275\$	7,5	1:831\$	0,7	24:021\$	9,4	115:028\$	44,9
—	—	2:953\$	6,0	340\$	0,7	3:456\$	7,1	18:675\$	38,3
3:123\$	1,2	19:856\$	7,3	1:718\$	0,6	84:124\$	31,0	39:421\$	14,5
23:687\$	10,0	24:682\$	10,4	2:579\$	1,1	7:247\$	3,0	83:622\$	35,1
—	—	2:812\$	1,5	248\$	0,1	132:064\$	67,9	32:248\$	16,6
10:126\$	3,6	6:990\$	2,5	861\$	0,3	24:782\$	8,9	159:995\$	57,4
7:892\$	2,5	—	—	935\$	0,3	25:693\$	8,2	116:518\$	37,2
—	—	12:026\$	9,9	1:845\$	1,5	17:416\$	14,4	32:245\$	26,6
7:572\$	12,1	2:584\$	4,6	—	—	10:663\$	17,0	19:259\$	30,8
3:446\$	14,0	20\$	0,1	351\$	1,4	2:402\$	9,8	4:531\$	18,5
1:006\$	4,3	—	—	330\$	1,4	1:716\$	7,4	5:449\$	23,3
—	—	4:937\$	4,5	—	—	2:331\$	2,1	53:827\$	48,1
—	—	1:506\$	6,7	450\$	2,0	1:012\$	4,5	2:473\$	11,0
—	—	—	—	1:763\$	0,7	5:799\$	2,2	87:715\$	34,0
—	—	12:432\$	3,6	2:274\$	0,7	18:035\$	5,2	125:896\$	36,6
—	—	3:988\$	6,3	741\$	1,2	3:072\$	4,9	12:694\$	20,2
—	—	12:020\$	10,6	723\$	0,6	34:673\$	30,4	25:048\$	22,0
—	—	1:200\$	2,7	600\$	1,3	600\$	1,3	9:300\$	20,6
9:042\$	20,0	—	—	—	—	9:510\$	21,0	8:897\$	19,7
316\$	0,7	361\$	0,8	180\$	0,4	5:864\$	13,0	17:095\$	37,9

(Faute des renseignements précis, la recette est calculée par évalution, basée sur le revenu des exercices antérieurs).

XXIX — Receita municipal arrecadada nos Estados, no Districto Federal e no Territorio do Acre, segundo os principaes titulos orçamentarios, no exercicio financeiro de 1923
 Recette municipale perçue dans les États, le District Fédéral et le Territoire de l'Acre, d'après les principaux titres budgétaires, dans l'exercice financier de 1923

MUNICIPIOS MUNICIPES	Receita total Recette totale	Imposto de exportação Impôt d'exportation						Imposto predial Impôt sur la propriété bâtie						Imposto de Indústrias e profissões, licenças commerciaes, etc. Impôt sur les industries et professions, sur le commerce, etc.					
		Receita Recette		%		Receita Recette		%		Receita Recette		%							

ESTADO DE SÃO PAULO
(CONTINUAÇÃO - SUITE)

Patrocínio do Sapucahy.....	174:816\$	—	—	12:062\$	6,9	117:826\$	67,4	—	—	—	—	—	—	—	—	—	—
Pederneiras (1).....	112:851\$	—	—	—	—	—	—	—	—	—	—	—	—	—	—	—	—
Pedregulho.....	103:400\$	—	—	8:314\$	7,7	40:490\$	37,3	—	—	—	—	—	—	—	—	—	—
Pedreira.....	50:829\$	—	—	5:132\$	10,1	18:373\$	36,1	—	—	—	—	—	—	—	—	—	—
Peunapolis.....	274:820\$	—	—	28:975\$	10,5	137:543\$	50,1	—	—	—	—	—	—	—	—	—	—
Perciras.....	17:777\$	—	—	2:688\$	15,1	7:385\$	41,5	—	—	—	—	—	—	—	—	—	—
Piedade.....	28:593\$	—	—	10:642\$	37,2	12:268\$	42,9	—	—	—	—	—	—	—	—	—	—
Pilar.....	11:415\$	—	—	1:127\$	9,9	7:341\$	64,3	—	—	—	—	—	—	—	—	—	—
Pindamonhangaba.....	187:618\$	—	—	21:129\$	11,3	49:371\$	26,3	—	—	—	—	—	—	—	—	—	—
Piñheiros.....	12:852\$	—	—	77\$	0,6	11:310\$	88,0	—	—	—	—	—	—	—	—	—	—
Piquete.....	19:381\$	—	—	1:950\$	10,1	7:040\$	36,3	—	—	—	—	—	—	—	—	—	—
Piracnia.....	73:436\$	—	—	8:231\$	11,2	37:513\$	51,1	—	—	—	—	—	—	—	—	—	—
Piracicaba.....	765:461\$	—	—	96:028\$	12,6	320:739\$	41,9	—	—	—	—	—	—	—	—	—	—
Pirajá.....	176:404\$	—	—	16:624\$	9,4	68:309\$	38,7	—	—	—	—	—	—	—	—	—	—
Pirajóhy (1).....	76:411\$	—	—	—	—	—	—	—	—	—	—	—	—	—	—	—	—
Pirassununga.....	209:859\$	—	—	7:765\$	3,7	43:441\$	20,7	—	—	—	—	—	—	—	—	—	—
Piratinunga.....	100:181\$	—	—	7:266\$	7,2	46:754\$	46,7	—	—	—	—	—	—	—	—	—	—
Pitangueiras.....	125:529\$	—	—	9:508\$	7,6	56:969\$	45,4	—	—	—	—	—	—	—	—	—	—
Platina.....	29:950\$	—	—	874\$	2,9	9:168\$	30,6	—	—	—	—	—	—	—	—	—	—
Porto Feliz.....	133:281\$	—	—	3:288\$	25,0	43:210\$	32,4	—	—	—	—	—	—	—	—	—	—
Porto Ferreira.....	33:934\$	—	—	3:563\$	10,5	18:516\$	54,5	—	—	—	—	—	—	—	—	—	—
Presidente Prudente.....	36:515\$	—	—	—	—	—	—	—	—	—	—	—	—	—	—	—	—
Quefuz.....	28:800\$	—	—	2:419\$	8,4	7:143\$	24,8	—	—	—	—	—	—	—	—	—	—
Redempção.....	18:470\$	—	—	900\$	4,9	5:700\$	30,9	—	—	—	—	—	—	—	—	—	—
Ribeira.....	3:537\$	—	—	113\$	3,2	2:984\$	84,4	—	—	—	—	—	—	—	—	—	—
Ribeirão Bonito.....	108:177\$	—	—	6:344\$	5,9	30:707\$	28,4	—	—	—	—	—	—	—	—	—	—
Ribeirão Branco.....	14:553\$	—	—	1:435\$	9,9	2:590\$	17,8	—	—	—	—	—	—	—	—	—	—
Ribeirão Preto.....	1.348:975\$	—	—	254:225\$	18,8	392:146\$	29,1	—	—	—	—	—	—	—	—	—	—
Rio Claro.....	399:886\$	—	—	45:173\$	11,3	163:302\$	40,8	—	—	—	—	—	—	—	—	—	—
Rio das Pedras.....	40:991\$	—	—	5:218\$	12,7	16:313\$	39,8	—	—	—	—	—	—	—	—	—	—
Rio Preto.....	820:205\$	—	—	—	—	—	—	—	—	—	—	—	—	—	—	—	—
Sallesopolis.....	19:640\$	—	—	2:514\$	12,8	10:016\$	51,0	—	—	—	—	—	—	—	—	—	—

(1) Por falta de informações precisas, é calculada a receita por estimativa, baseada na renda dos exercicios anteriores.

do Acre, segundo os principaes titulos orçamentarios, no exercicio financeiro de 1923
 l'Acre, d'après les principaux titres budgétaires, dans l'exercice financier de 1923

DISCRIMINAÇÃO DA RECEITA SPÉCIFICATION DE LA RECETTE									
Renda de mercados e feiras Revenu des marchés		Renda de matadouros Revenu des abattoirs		Aferição de pesos e medidas Étalonnement de poids et mesures		Renda de serviços e proprios municipaes Revenu provenant de services et biens immeubles des municipes		Outros impostos e rendas Autres impôts et revenus	
Receita Recette	%	Receita Recette	%	%	Receita Recette	Receita Recette	%	Receita Recette	%

—	—	—	—	—	—	—	—	3:846\$	2,2	41:032\$	23,5
—	—	4:350\$	4,0	308\$	0,3	—	—	8:975\$	8,3	45:960\$	42,4
—	—	7:018\$	13,8	452\$	0,9	—	—	2:422\$	4,8	17:432\$	34,3
—	—	23:066\$	8,4	2:786\$	1,0	—	—	8:413\$	3,1	74:037\$	26,9
—	—	1:210\$	0,3	—	—	—	—	830\$	4,7	5:664\$	31,9
—	—	1:190\$	4,2	268\$	0,9	—	—	2:181\$	7,6	2:044\$	7,2
—	—	363\$	3,2	70\$	0,6	—	—	30\$	0,3	2:484\$	21,7
13:964\$	7,4	24:325\$	13,0	2:342\$	1,2	—	—	44:442\$	23,7	32:045\$	17,1
—	—	—	—	193\$	1,5	—	—	128\$	1,0	1:144\$	8,9
—	—	1:375\$	7,1	106\$	0,5	—	—	2:944\$	15,2	5:964\$	30,8
3:759\$	5,1	—	—	1:132\$	1,6	—	—	2:451\$	3,3	20:350\$	27,7
20:198\$	2,6	61:264\$	8,0	3:869\$	0,5	—	—	100:031\$	13,1	163:332\$	21,3
4:832\$	2,8	11:461\$	6,5	1:782\$	1,0	—	—	38:984\$	22,1	34:412\$	19,5
—	—	—	—	—	—	—	—	—	—	—	—
1:259\$	0,6	13:011\$	6,2	—	—	—	—	74:290\$	35,4	70:093\$	33,4
—	—	4:577\$	4,6	967\$	1,0	—	—	7:510\$	7,5	33:107\$	33,0
—	—	5:146\$	4,1	610\$	0,5	—	—	6:402\$	5,1	46:897\$	37,3
—	—	—	—	106\$	0,4	—	—	1:556\$	5,2	18:246\$	60,9
—	—	8:337\$	6,2	140\$	0,1	—	—	25:426\$	19,1	22:580\$	17,2
—	—	2:084\$	6,1	—	—	—	—	1:000\$	2,9	8:821\$	26,0
—	—	—	—	—	—	—	—	—	—	—	—
—	—	11:693\$	40,6	115\$	0,4	—	—	1:382\$	4,8	6:048\$	21,0
4:400\$	23,8	300\$	1,6	180\$	1,0	—	—	1:100\$	5,9	5:890\$	31,9
331\$	9,3	—	—	—	—	—	—	—	—	109\$	3,1
—	—	8:002\$	7,4	1:925\$	1,8	—	—	30:830\$	28,5	30:309\$	28,0
524\$	3,6	—	—	—	—	—	—	2:109\$	14,5	7:895\$	54,2
49:357\$	3,7	128:312\$	9,5	—	—	—	—	88:855\$	6,6	436:077\$	32,3
6:018\$	1,5	18:760\$	4,7	3:679\$	0,9	—	—	10:984\$	2,8	151:965\$	38,0
—	—	2:457\$	6,0	146\$	0,4	—	—	1:163\$	2,8	15:694\$	38,3
4:242\$	21,6	—	—	—	—	—	—	1:257\$	6,4	1:611\$	8,2

(Suite des renseignements précis, la recette est calculée par évaluation, basée sur le revenu des exercicios antérieurs).

XXIX — Receita municipal arrecadada nos Estados, no Districto Federal e no Territorio do Acre, segundo os principaes titulos orçamentarios, no exercicio financeiro de 1923

Recette municipale perçue dans les États, le District Fédéral et le Territoire de

MUNICIPIOS MUNICIPES	Receita total Recette totale	Imposto de exportação Impôt d'exportation		Imposto predial Impôt sur la propriété bâtie		Imposto de industrias e profissões, licenças commerciaes, etc. Impôt sur les industries et professions, sur le commerce, etc.	
		Receita Recette	%	Receita Recette	%	Receita Recette	%

ESTADO DE SÃO PAULO (CONCLUIÇÃO - SUITE)							
Salto.....	112:073\$	—	—	32:852\$	29,3	41:902\$	37,4
Salto Grande do Paranapanema.....	66:770\$	—	—	12:395\$	18,6	28:719\$	43,0
Santa Adelia.....	173:512\$	—	—	27:068\$	15,6	95:779\$	55,2
Santa Barbara.....	61:861\$	—	—	5:718\$	8,8	25:490\$	39,3
Santa Barbara do Rio Pardo.....	28:158\$	—	—	1:028\$	3,6	16:103\$	57,2
Santa Branca.....	21:132\$	—	—	1:283\$	6,1	10:085\$	47,7
Santa Cruz da Conceição.....	14:156\$	—	—	808\$	5,7	6:341\$	44,8
Santa Cruz do Rio Pardo.....	17:545\$	—	—	—	—	—	—
Santa Izabel.....	31:610\$	—	—	1:968\$	6,2	13:768\$	43,6
Santa Rita do Passa Quatro.....	172:297\$	—	—	12:034\$	7,0	72:582\$	42,1
Santa Rosa.....	39:157\$	—	—	2:927\$	7,5	24:588\$	62,8
Santo Amaro.....	98:322\$	—	—	19:589\$	19,9	24:633\$	25,0
Santo Antonio da Alegria.....	25:315\$	—	—	1:271\$	5,0	14:497\$	57,3
Santos.....	6.997:870\$	—	—	1.552:053\$	22,2	3.216:503\$	46,0
São Bento do Sapucahy (1).....	39:538\$	—	—	—	—	—	—
São Bernardo.....	359:547\$	—	—	70:374\$	19,6	104:795\$	29,1
São Carlos.....	672:452\$	—	—	85:214\$	12,7	135:655\$	20,2
São João da Boa Vista.....	459:758\$	—	—	14:624\$	3,2	123:381\$	26,8
São João da Bocaina.....	154:956\$	—	—	10:040\$	6,5	50:179\$	32,4
São Joaquim.....	100:976\$	—	—	9:457\$	9,4	35:841\$	35,5
São José do Barreiro.....	12:651\$	500\$	4,0	800\$	6,3	3:900\$	30,8
São José do Rio Pardo.....	377:422\$	—	—	39:412\$	10,5	147:921\$	39,2
São José dos Campos.....	222:254\$	—	—	22:019\$	9,9	52:404\$	23,6
São Luiz do Parahytinga.....	99:028\$	—	—	1:463\$	1,5	17:044\$	17,2
São Manoel do Paraíso.....	337:479\$	—	—	17:940\$	5,3	112:165\$	33,2
São Miguel Archanjo.....	19:399\$	—	—	—	—	—	—
São Paulo.....	26.052:000\$	—	—	—	—	11.762:488\$	45,1
São Pedro.....	69:743\$	—	—	10:795\$	15,5	5:989\$	8,6
São Pedro do Turvo.....	13:277\$	—	—	1:630\$	12,3	6:637\$	50,0
São Roque.....	148:601\$	—	—	18:872\$	12,7	37:002\$	24,9
São Sebastião.....	10:344\$	—	—	1:683\$	16,3	5:031\$	48,6
São Simão.....	226:658\$	—	—	—	—	—	—

(1) Por falta de informações precisas é calculada a receita por estimativa baseada na renda dos exercicios anteriores.

do Acre, segundo os principaes titulos orçamentarios, no exercicio financeiro de 1923

L'Acrc, d'après les principaux titres budgétaires, dans l'exercice financier de 1923

DISCRIMINAÇÃO DA RECEITA SPÉCIFICATION DE LA RECETTE									
Renda de mercados e feiras Revenu des marchés		Renda de matadouros Revenu des abattoirs		Aferição de pesos e medidas Malonnement de poids et mesures		Renda de serviços e proprios municipaes Revenu provenant de services et biens immeubles des municipes		Outros impostos e rendas Autres impôts et revenus	
Receita Recette	%	Receita Recette	%	Receita Recette	%	Receita Recette	%	Receita Recette	%

—	—	14:662\$	13,1	1:484\$	1,3	3:726\$	3,3	17:447\$	15,6
—	—	5:049\$	7,5	—	—	1:200\$	1,8	19:407\$	29,1
—	—	9:543\$	5,5	1:909\$	1,1	10:237\$	5,9	28:976\$	10,7
—	—	3:245\$	5,0	180\$	0,3	5:184\$	8,0	25:014\$	38,6
—	—	—	—	—	—	9:993\$	35,5	1:034\$	3,7
2:936\$	13,9	429\$	2,0	316\$	1,5	1:605\$	7,6	4:478\$	21,2
—	—	1:280\$	9,0	133\$	0,9	600\$	4,7	4:934\$	34,9
2:069\$	6,5	418\$	1,3	127\$	0,4	2:363\$	7,5	10:897\$	34,5
—	—	12:348\$	7,2	1:473\$	0,8	38:616\$	22,4	35:244\$	20,5
—	—	1:060\$	2,7	407\$	1,0	6:636\$	17,0	3:539\$	9,0
12:944\$	13,2	18:057\$	18,4	268\$	0,3	2:825\$	2,9	20:006\$	20,3
—	—	2:679\$	10,6	—	—	392\$	1,5	6:476\$	25,6
104:192\$	1,5	136:634\$	1,9	36:563\$	0,5	116:223\$	1,7	1.835:702\$	26,2
—	—	—	—	—	—	95:434\$	26,6	88:944\$	24,7
6:279\$	0,9	33:494\$	5,0	2:041\$	0,3	179:343\$	26,7	230:426\$	34,2
9:589\$	2,1	19:929\$	4,3	1:487\$	0,3	82:744\$	18,0	203:004\$	45,3
—	—	4:943\$	3,2	1:098\$	0,7	36:983\$	23,8	51:713\$	33,4
—	—	5:165\$	5,1	1:012\$	1,0	11:497\$	11,4	39:004\$	37,6
—	—	800\$	6,3	—	—	2:904\$	23,0	3:747\$	29,6
—	—	21:591\$	5,7	1:103\$	0,3	91:408\$	24,2	75:957\$	20,1
33:926\$	15,3	—	—	—	—	83:220\$	37,4	30:685\$	13,8
9:480\$	9,6	—	—	401\$	0,4	1:023\$	1,0	69:617\$	70,3
13:301\$	4,0	8:876\$	2,6	1:067\$	0,3	61:727\$	18,3	122:403\$	36,3
769:110\$	3,0	733:635\$	2,8	233:920\$	0,9	5.083:032\$	19,5	7.469:815\$	28,7
—	—	4:649\$	6,6	544\$	0,8	16:246\$	23,3	31:526\$	45,2
—	—	500\$	3,8	120\$	0,9	850\$	6,4	3:540\$	26,6
15:157\$	10,2	6:241\$	4,2	743\$	0,5	26:451\$	17,8	44:135\$	29,7
292\$	2,8	412\$	4,0	162\$	1,6	2:600\$	25,1	164\$	1,6

(Faute des renseignements précis, la recette est calculé par évaluation, basée sur le revenu des exercicios antérieurs).
REC. II

XXIX — Receita municipal arrecadada nos Estados, no Districto Federal e no Territorio do Acre, segundo os principaes titulos orçamentarios, no exercicio financeiro de 1923
 Recette municipale perçue dans les États, le District Fédéral et le Territoire de

MUNICIPIOS MUNICIPES	Receita total Recette totale	Imposto de exportação Impôt d'exportation		Imposto predial Impôt sur la propriété bâtie		Imposto de industrias e profissões, licenças commerciaes, etc. Impôt sur les industries et professions, sur le commerce, etc.	
		Receita Recette	%	Receita Recette	%	Receita Recette	%

ESTADO DE SÃO PAULO (CONCLUSÃO - FIN)							
São Vicente.....	271:603\$	—	—	62:551\$	22,8	49:679\$	18,1
Sarapuíhy.....	9:446\$	—	—	719\$	7,6	4:929\$	52,2
Serra Negra.....	167:177\$	—	—	8:080\$	4,8	54:023\$	32,3
Sertãozinho.....	275:450\$	—	—	11:569\$	4,2	111:833\$	40,6
Silveiras.....	17:133\$	—	—	1:422\$	8,3	12:045\$	70,3
Socorro.....	116:966\$	2:339\$	2,0	13:451\$	11,5	62:109\$	53,1
Sorocaba.....	632:490\$	—	—	101:027\$	15,3	169:611\$	25,6
Tabapuan.....	108:042\$	—	—	8:166\$	7,6	49:297\$	45,6
Tambahã.....	79:959\$	—	—	8:373\$	10,5	35:931\$	44,9
Taquaritinga.....	464:170\$	—	—	65:634\$	14,2	151:039\$	32,5
Tatuhy.....	255:387\$	—	—	24:650\$	9,6	67:308\$	26,4
Taubaté.....	521:842\$	—	—	38:930\$	7,4	136:425\$	26,0
Tietê.....	192:376\$	—	—	15:265\$	7,9	64:331\$	33,4
Torrinha.....	38:171\$	—	—	3:650\$	9,6	23:732\$	62,2
Tremembé.....	40:423\$	—	—	6:163\$	15,3	13:215\$	3,27
Ubatuba.....	8:281\$	—	—	—	—	—	—
Una.....	18:934\$	—	—	1:759\$	9,2	13:250\$	70,0
Vargem Grande.....	148:884\$	—	—	10:214\$	6,9	45:490\$	30,5
Villa Bella.....	15:621\$	—	—	508\$	3,3	5:092\$	32,6
Viradouro.....	97:056\$	—	—	15:433\$	15,9	42:933\$	44,3
Xiririca.....	31:840\$	417\$	1,3	3:392\$	10,6	9:466\$	29,7
Yporanga.....	5:803\$	—	—	—	—	4:950\$	86,0
Ytá.....	408:650\$	—	—	70:505\$	17,2	89:183\$	21,6

ESTADO DE SERGIPE (1)							
Annapolis.....	36:078\$	2:413\$	6,7	1:549\$	4,3	6:822\$	18,9
Aquidaban.....	24:319\$	4:061\$	16,7	—	—	6:372\$	26,2
Aracaju.....	532:379\$	100:535\$	18,9	15:410\$	2,9	28:730\$	5,4
Arauaá.....	1:740\$	—	—	300\$	17,2	330\$	19,0
Buquim.....	17:695\$	5:857\$	33,1	—	—	4:194\$	23,7
Campo do Britto.....	13:088\$	200\$	1,5	700\$	5,4	700\$	5,3

(1) A discriminação da receita total dos municípios: Aquidaban, Maroim, Pacatuba, Rincão, Itabalama, Lagarto, S. Paulo e Buquim é feita de accordo com as porcentagens verificadas em 1919 e 1922; entretanto, não é possível fazer idéntica discriminação em relação aos municípios: Campos e Socorro. (La spécification de la recette totale des municipes: Aquidaban, Maroim, Pacatuba, Rincão, Itabalama, Lagarto, S. Paulo et Buquim, est faite d'après les chiffres proportionnels, vérifiés en 1919 et 1922. Il n'est pas possible de faire le même pour les municipes: Campos et Socorro.)

do Acre, segundo os principaes titulos orçamentarios, no exercicio financeiro de 1923
 l'Acre, d'après les principaux titres budgétaires, dans l'exercice financier de 1923

DISCRIMINAÇÃO DA RECEITA SPÉCIFICATION DE LA RECETTE									
Renda de mercados e feiras Revenu des marchés		Renda de matadouros Revenu des abattoirs		Aferição de pesos e medidas Étalonnement de poids et mesures		Renda de serviços e próprios municipaes Revenu provenant de services et biens immeubles des municipes		Outros impostos e rendas Autres impôts et revenus	
Receita Recette	%	Receita Recette	%	Receita Recette	%	Receita Recette	%	Receita Recette	%

—	—	8:962\$	3,2	4:130\$	1,5	71:093\$	25,9	78:185\$	28,5
—	—	536\$	5,7	25\$	0,3	2:101\$	22,2	1:136\$	12,0
5:194\$	3,1	1:910\$	1,2	1:163\$	0,7	54:147\$	32,4	42:66\$	25,5
—	—	22:862\$	8,3	—	—	42:419\$	15,4	85:767\$	31,5
—	—	291\$	1,7	—	—	1:525\$	8,9	1:850\$	10,8
7:369\$	6,3	1:871\$	1,6	1:170\$	1,0	10:527\$	9,0	18:130\$	15,5
18:259\$	2,8	49:305\$	7,4	4:294\$	0,6	205:160\$	31,0	114:824\$	17,3
—	—	3:866\$	3,6	59\$	0,6	12:531\$	11,6	33:516\$	31,0
—	—	4:601\$	5,7	361\$	0,5	11:419\$	14,3	19:274\$	24,1
—	—	15:930\$	3,4	1:960\$	0,4	63:178\$	13,6	166:429\$	35,9
14:514\$	5,7	11:288\$	4,4	730\$	0,3	62:417\$	24,4	74:480\$	29,2
68:169\$	13,0	47:676\$	9,1	21:006\$	4,6	59:010\$	18,8	110:596\$	21,1
3:367\$	1,8	13:339\$	6,9	861\$	0,5	45:231\$	23,5	49:979\$	26,0
—	—	2:995\$	7,8	289\$	0,7	874\$	2,3	6:627\$	17,4
—	—	2:639\$	6,5	2:727\$	6,7	1:056\$	2,7	14:593\$	36,1
—	—	328\$	1,7	145\$	0,8	1:800\$	9,5	1:601\$	8,8
1:021\$	0,7	9:564\$	6,4	561\$	0,4	33:474\$	23,5	48:500\$	32,6
113\$	0,7	86\$	0,5	125\$	0,8	3:454\$	22,1	6:243\$	40,0
—	—	5:282\$	5,4	719\$	0,7	5:507\$	5,7	27:152\$	28,0
—	—	2:597\$	8,2	—	—	306\$	1,0	15:662\$	49,2
—	—	—	—	—	—	475\$	8,2	338\$	5,8
7:087\$	1,7	24:779\$	6,1	832\$	0,2	104:159\$	25,5	113:055\$	27,7

—	—	6:802\$	18,8	267\$	0,9	3:165\$	8,8	15:040\$	41,7
5:326\$	21,9	2:432\$	10,0	292\$	1,2	267\$	1,1	5:569\$	22,9
—	—	23:864\$	4,8	3:218\$	0,6	38:710\$	7,3	319:862\$	60,1
600\$	34,5	180\$	10,3	230\$	13,2	—	—	100\$	5,8
2:937\$	16,6	3:981\$	22,5	260\$	1,5	35\$	0,2	425\$	2,4
—	—	5:600\$	38,2	400\$	3,1	—	—	6:085\$	45,5

XXIX -- Receita municipal arrecadada nos Estados, no Districto Federal e no Territorio do Acre, segundo os principaes titulos orçamentarios, no exercicio financeiro de 1923
 Recette municipale perçue dans les États, le District Fédéral et le Territoire de l'Acre, d'après les principaux titres budgétaires, dans l'exercice financier de 1923

MUNICIPIOS MUNICIPES	Receita total Recette totale	DISCRIMINAÇÃO DA RECEITA SPÉCIFICATION DE LA RECETTE															
		Imposto de exportação Impôt d'exportation		Imposto predial Impôt sur la propriété bâtie		Imposto de industrias e profissões, licenças commerciaes, etc. Impôt sur les industries et professions, sur le commerce, etc.		Renda de mercados e feiras Revenu des marchés		Renda de matadouros Revenu des abattoirs		Aferição de pesos e medidas Étalonnement de poids et mesures		Renda de serviços e proprios municipaes Revenu provenant de services et biens immeubles des municipes		Outros impostos e rendas Autres impôts et revenus	
		Receita Recette	%	Receita Recette	%	Receita Recette	%	Receita Recette	%	Receita Recette	%	Receita Recette	%	Receita Recette	%	Receita Recette	%
ESTADO DE SERGIPE (CONCLUSÃO - FIN)																	
Campos.....	12:279\$																
Capella.....	32:317\$	6:658\$	20,6	1:205\$	3,7	12:319\$	38,1	11:275\$	34,9			120\$	0,4	666\$	2,1	74\$	0,2
Curno.....	8:452\$	1:686\$	19,9	228\$	2,7	2:410\$	28,5	3:506\$	46,2			132\$	1,6			90\$	1,1
Divina Pastora.....	14:525\$	5:862\$	40,4	96\$	0,7	5:708\$	39,3	644\$	4,4	280\$	1,9	117\$	0,8	34\$	0,2	1:788\$	12,3
Esprito Santo.....	4:471\$					3:671\$	82,1	420\$	9,4	221\$	4,9	49\$	1,1			110\$	2,5
Estancia.....	53:123\$	8:457\$	15,9	5:020\$	9,5	10:380\$	19,5			11:440\$	21,5	1:490\$	2,8	2:116\$	4,0	14:214\$	26,8
Gararú.....	6:318\$	860\$	10,3	86\$	1,0	1:669\$	20,1	930\$	11,2	1:267\$	15,5	28\$	0,3			3:458\$	41,6
Itabaiana.....	22:046\$	9:674\$	43,9			1:807\$	8,2							2:292\$	10,4	8:263\$	37,5
Itabaianinha.....	15:939\$	7:182\$	45,1			1:235\$	7,7	5:761\$	36,1			84\$	0,5	775\$	4,9	902\$	5,7
Itaporanga.....	11:843\$	3:319\$	28,0	23\$	0,2	2:195\$	18,5	2:361\$	20,0	3:069\$	25,9	165\$	1,4	117\$	1,0	595\$	5,0
Japaratinga.....	9:374\$	2:181\$	23,3			3:046\$	32,5	2:700\$	28,8			119\$	1,3	770\$	8,2	558\$	5,9
Lagarto.....	16:169\$					3:832\$	23,7	6:306\$	39,0	3:945\$	24,4	307\$	1,9	81\$	0,5	1:698\$	10,5
Laranjeiras.....	33:092\$	21:170\$	64,0			2:086\$	6,3	4:055\$	12,2	4:329\$	13,1					1:452\$	4,4
Maroim.....	48:852\$	20:029\$	41,0	2:101\$	4,3	3:566\$	7,3	7:181\$	14,7	7:279\$	14,9	293\$	0,6	4:348\$	8,9	4:055\$	8,3
Nossa Senhora das Dôres.....	24:207\$	5:425\$	22,4	55\$	0,2	11:815\$	48,8	2:298\$	9,5	1:620\$	6,7	501\$	2,1	587\$	2,4	1:906\$	7,9
Pacatuba.....	13:838\$	969\$	7,0	706\$	5,1	1:315\$	9,5	2:795\$	20,2	996\$	7,2	263\$	1,9	1:799\$	13,0	4:995\$	36,1
Porto da Folha.....	13:243\$	3:180\$	24,0	205\$	1,5	4:075\$	30,8	1:837\$	13,9			62\$	0,5	630\$	4,7	3:254\$	24,6
Propria.....	116:630\$	19:333\$	16,6	3:379\$	2,9	10:000\$	8,6	17:902\$	15,3	12:753\$	10,9	1:176\$	1,0	39:053\$	33,5	13:034\$	11,2
Riachão.....	7:003\$	1:351\$	19,3	35\$	0,5	945\$	13,5	3:759\$	53,7			105\$	1,5	441\$	6,3	361\$	5,2
Riachuelo.....	25:848\$	9:600\$	37,4			8:203\$	31,8	1:220\$	4,7	1:474\$	5,7	211\$	0,8	123\$	0,5	4:951\$	19,1
Rosario (1).....	10:628\$															1:954\$	21,2
Santa Luzia.....	9:226\$	4:756\$	51,5	60\$	0,7	2:000\$	21,7			456\$	4,9					675\$	20,8
Santo Amaro.....	3:247\$	220\$	6,8			2:152\$	66,3			94\$	2,9	55\$	1,7	51\$	1,5		
São Christovão (1).....	14:256\$					3:420\$	14,7	12:400\$	53,3							7:352\$	31,6
São Paulo.....	23:265\$			93\$	0,4												
Siriry (1).....	3:578\$																
Socorro.....	24:900\$											48\$	0,8			3:734\$	61,3
Villa Christina.....	6:085\$	698\$	11,5			1:605\$	26,4										
Villa Nova.....	19:922\$					3:160\$	15,9			450\$	2,2	1:000\$	5,0	1:886\$	9,5	13:426\$	67,4
TERRITÓRIO DO ACRE																	
Juruá.....	74:019\$			2:234\$	3,0	39:038\$	52,7	13:953\$	18,9	735\$	1,0	3:638\$	4,9	11:127\$	15,0	3:294\$	4,5
Purus.....	100:255\$			4:911\$	4,9	34:643\$	34,6	14:248\$	14,2			2:149\$	2,1	16:337\$	16,3	27:967\$	27,9
Rio Branco.....	164:131\$			18:097\$	11,0	91:025\$	49,4					2:379\$	1,4	16:842\$	10,3	45:788\$	27,9
Tarauaca.....	64:141\$			1:652\$	1,6	35:679\$	55,6	3:725\$	5,8	1:535\$	2,4	2:942\$	4,6	4:646\$	7,3	14:562\$	22,7
Xapury.....	109:224\$	2:315\$	2,1	8:249\$	7,6	59:129\$	51,1					1:833\$	1,7	7:250\$	6,6	30:448\$	27,9

(2) Por falta de informações precisas é calculada a receita por estimativa, baseada na renda dos exercicios anteriores. (En l'absence de renseignements précis, la recette est calculée par évaluation, basée sur le revenu des exercices antérieurs.)

XXX — Despesa municipal realizada nos Estados, no Districto Federal e no Territorio do Acre, segundo os principaes titulos orçamentarios, no exercicio financeiro de 1923
 Dépense municipale réalisée dans les États, le District Fédéral et le Territoire de l'Acre, d'après les principaux titres budgétaires, dans l'exercice financier de 1923

MUNICIPIOS MUNICIPES	Despesa total Dépense totale	Governo, Camara, Secretarias, arrecadação de rendas e outros serviços Gouvernement, Chambre, Secrétariats, perception de revenus et autres services		Instrução publica Instruction publique		Hygiene, limpeza, assistência e soccorros publicos Hygiène, propreté, assistance et secours publics	
		Despesa Dépense	%	Despesa Dépense	%	Despesa Dépense	%

DISCRIMINAÇÃO DA DESPESA SPECIFICATION DE LA DÉPENSE									
Policia, cadeias, serviço judiciario e eleitoral Police, prisons, service judiciaire et électoral		Divida publica (juros, amortização, etc.) Dette publique, (intérêts, amortissements, etc.)		Obras publicas, ser-vigo d'agua e exgotas, estradas de rodagem Travaux publics, service des eaux et d'égoûts, routes		Iluminação Illumination		Outras obras Autres dépenses	
Despesa Dépense	%	Despesa Dépense	%	Despesa Dépense	%	Despesa Dépense	%	Despesa Dépense	%

ESTADO DE ALAGOAS (1)

Agua Branca.....	9:811\$	5:636\$	57,5	1:080\$	11,0	—	—	305\$	3,1	—	—	2:385\$	24,3	—	—	405\$	4,1
Alagoas.....	14:794\$	6:315\$	42,7	300\$	2,0	1:130\$	7,6	1:260\$	8,5	—	—	3:621\$	24,5	1:340\$	9,2	808\$	5,5
Anadia.....	9:105\$	4:034\$	44,3	237\$	2,6	100\$	1,1	801\$	8,8	—	—	2:722\$	29,9	519\$	5,7	692\$	7,6
Atalaia.....	21:351\$	4:950\$	23,2	—	—	584\$	2,7	—	—	4	—	9:692\$	45,4	6:000\$	28,1	125\$	0,6
Bello Monte.....	3:087\$	1:798\$	58,3	240\$	7,8	60\$	1,9	683\$	22,1	—	—	186\$	6,0	—	—	120\$	3,9
Camargibe.....	18:425\$	6:398\$	34,7	—	—	2:147\$	11,7	1:240\$	6,7	—	—	4:388\$	23,8	3:852\$	20,9	400\$	2,2
Cururipe.....	20:380\$	5:701\$	28,0	—	—	1:256\$	6,2	—	—	1:535\$	7,5	10:311\$	50,6	1:451\$	7,1	120\$	0,6
Junqueiro.....	2:805\$	1:764\$	62,9	58\$	2,1	72\$	2,6	326\$	11,6	—	—	8\$	0,3	410\$	14,6	167\$	5,9
Leopoldina.....	13:710\$	7:029\$	51,3	—	—	535\$	3,9	694\$	5,1	1:418\$	10,3	1:358\$	9,9	559\$	4,1	2:117\$	15,4
Limoeiro.....	4:122\$	3:052\$	74,0	—	—	—	—	52\$	1,3	—	—	366\$	8,9	271\$	6,6	379\$	9,2
Maceió.....	634:436\$	274:076\$	43,2	—	—	130:059\$	20,5	15:227\$	2,4	59:617\$	9,4	111:661\$	17,6	1:265\$	0,2	42:507\$	6,7
Maragogy.....	6:818\$	4:138\$	60,7	—	—	242\$	3,5	440\$	6,5	—	—	463\$	6,8	1:335\$	19,6	200\$	2,9
Muricy.....	20:831\$	7:478\$	35,9	—	—	312\$	1,5	500\$	2,4	—	—	9:410\$	45,2	—	—	3:125\$	15,0
Palmeira dos Indios.....	23:873\$	10:841\$	45,4	—	—	2:001\$	8,4	289\$	1,2	—	—	3:081\$	12,9	7:366\$	30,9	295\$	1,2
Pão de Assucar.....	16:306\$	6:392\$	39,2	—	—	—	—	1:337\$	8,2	—	—	4:028\$	24,7	3:781\$	23,2	766\$	4,7
Parahyba.....	11:000\$	3:238\$	29,4	—	—	360\$	3,3	—	—	—	—	422\$	3,8	5:000\$	45,5	1:960\$	18,0
Paulo Afonso.....	9:665\$	3:575\$	37,0	—	—	940\$	9,7	1:260\$	13,0	—	—	1:600\$	16,6	890\$	9,2	1:403\$	14,5
Penêdo.....	109:098\$	24:227\$	22,2	1:1500\$	1,4	15:066\$	13,8	2:650\$	2,5	356\$	0,3	46:573\$	42,7	13:684\$	12,5	5:015\$	4,6
Piassabussú.....	7:816\$	4:186\$	53,6	—	—	421\$	5,4	101\$	1,3	25\$	0,3	—	—	1:408\$	18,0	1:667\$	21,4
Pilar.....	46:647\$	10:441\$	22,4	—	—	5:202\$	11,1	—	—	2:000\$	4,3	15:564\$	33,4	8:600\$	18,9	4:635\$	9,9
Piranhas.....	5:189\$	2:989\$	57,6	690\$	13,3	21\$	0,4	332\$	6,4	—	—	576\$	11,1	316\$	6,1	265\$	5,1
Porto Calvo.....	22:912\$	7:615\$	33,2	594\$	2,6	—	—	949\$	4,2	—	—	12:611\$	55,0	1:143\$	5,0	—	—
Porto de Pedras.....	11:264\$	3:905\$	34,7	—	—	—	—	743\$	6,6	—	—	6:459\$	57,3	—	—	158\$	1,4
Porto Real do Collegio.....	14:271\$	6:052\$	42,4	1:151\$	8,1	—	—	740\$	5,2	5:320\$	37,2	768\$	5,4	—	—	239\$	1,7
Sant'Anna do Ipanema.....	30:560\$	13:779\$	45,1	2:110\$	6,9	1:222\$	4,0	—	—	—	—	7:727\$	25,3	4:555\$	14,9	1:167\$	3,8
Santa Luzia do Norte.....	35:222\$	16:423\$	46,6	—	—	122\$	0,3	917\$	2,6	—	—	3:965\$	39,7	2:781\$	7,9	1:009\$	2,9
São Braz.....	4:275\$	2:979\$	69,7	—	—	36\$	0,9	403\$	9,4	—	—	174\$	4,1	536\$	12,5	147\$	3,4
São José da Lage.....	45:194\$	12:521\$	27,7	—	—	1:628\$	3,6	3:135\$	6,9	370\$	0,8	25:846\$	57,2	—	—	1:694\$	3,8
São Luis do Quitunde.....	30:000\$	7:140\$	23,8	1:230\$	4,1	620\$	2,1	2:010\$	6,7	—	—	16:860\$	56,2	690\$	2,3	1:440\$	4,8
São Miguel de Campos.....	21:519\$	9:493\$	44,1	—	—	—	—	1:728\$	8,0	—	—	6:948\$	32,3	2:184\$	10,2	1:166\$	5,4
Traipú.....	12:964\$	6:510\$	50,2	—	—	—	—	1:260\$	9,9	—	—	3:300\$	25,4	1:874\$	14,5	—	—

(1) A discriminação da despesa total dos municipios: Anadia, Maceió, Muricy, Pão de Assucar, Piranhas, Porto de Pedras, São Luiz do Quitunde e Viçosa, é feita de accordo com as porcentagens verificadas nos exercicios anteriores. (La spécification de la dépense totale des municipes: Anadia, Maceió, Muricy, Pão de Assucar, Piranhas, Porto de Pedras, São Luiz do Quitunde et Viçosa, est faite d'après les chiffres proportionnels vérifiés dans les exercices antérieurs).

XXX — Despesa municipal realizada nos Estados, no Districto Federal e no Territorio
Dépense municipale réalisée dans les États, le District Fédéral et le Territoire de

MUNICIPIOS MUNICIPES	Despesa total Dépense totale	Governo, Camara, Secretarias, arrecadação de rendas e outros serviços		Instrução publica Instruction publique		Hygiene, Impesa, assistencia e socorros publicos	
		Gouvernement, Cham- bre, Secrétariats, perception de revenus et autres services				Hygiène, propreté, assistance et secours publics	
		Despesa Dépense	%	Despesa Dépense	%	Despesa Dépense	%

ESTADO DE ALAGOAS (1)							
(CONCLU SÃO - FIN)							
Triunpho.....	10:520\$	6:091\$	57,9	—	—	450\$	4,3
União.....	36:679\$	18:243\$	49,7	—	—	4:158\$	11,3
Viçosa.....	43:632\$	17:627\$	40,4	—	—	2:312\$	5,3
Victoria.....	23:653\$	12:315\$	52,1	960\$	4,1	768\$	3,2
Barcellos.....	18:293\$	5:681\$	31,1	—	—	1:892\$	10,3
Barreirinha.....	15:378\$	10:398\$	67,6	222\$	1,4	435\$	2,8
Benjamin Constant.....	12:187\$	4:838\$	39,7	—	—	464\$	3,8
Bôa Vista do Rio Branco.....	53:427\$	18:820\$	35,2	2:400\$	4,5	5:600\$	10,5
Borba.....	27:985\$	6:778\$	24,2	400\$	1,4	2:417\$	8,7
Canutama.....	62:550\$	39:281\$	62,8	5:317\$	8,5	4:879\$	7,8
Carauary.....	70:057\$	36:219\$	51,7	2:032\$	2,9	6:585\$	9,4
Coary.....	58:880\$	30:563\$	51,9	—	—	5:374\$	9,1
Codajás.....	13:362\$	5:803\$	43,4	—	—	3:210\$	24,0
Floriano Peixoto.....	46:462\$	36:187\$	77,9	460\$	1,0	1:368\$	2,9
Fonte Boa.....	20:000\$	8:450\$	42,3	1:220\$	6,1	2:500\$	12,5
Humaytã.....	36:576\$	7:645\$	20,9	658\$	1,8	878\$	2,4
Itacoatiara.....	58:569\$	29:233\$	49,9	890\$	1,5	7:021\$	12,0
Lábrea.....	60:188\$	23:124\$	38,4	—	—	720\$	1,2
Manacapuru.....	42:845\$	15:510\$	36,2	—	—	171\$	0,4
Manaos.....	1.150:107\$	380:685\$	33,1	—	—	190:918\$	16,6
Manicoré.....	34:460\$	20:881\$	60,6	—	—	2:361\$	6,9
Maués.....	31:701\$	14:576\$	46,0	—	—	871\$	2,7
Moura.....	5:576\$	3:909\$	70,1	296\$	5,3	519\$	9,3
Parintins.....	35:069\$	24:579\$	70,1	—	—	2:250\$	6,4
Porto Velho.....	179:442\$	80:881\$	45,1	1:200\$	0,7	5:640\$	3,1
São Felipe.....	27:690\$	17:827\$	64,4	699\$	2,5	2:236\$	8,1
São Gabriel.....	11:435\$	6:312\$	55,2	—	—	366\$	3,2
São Paulo de Olivença.....	9:254\$	5:693\$	61,5	—	—	1:272\$	13,8

(1) A discriminação da despesa total dos municipios: Canutama, Carauary, Humaytã, Manacapuru, Manaos, Moura, des municipes de: Canutama, Carauary, Humaytã, Manacapuru, Manaos, Moura, et São Gabriel est faite d'après les chiffres

do Acre, segundo os principaes titulos orçamentarios, no exercicio financeiro de 1923
l'Acre, d'après les principaux titres budgétaires, dans l'exercice financier de 1923

DISCRIMINAÇÃO DA DESPESA SPÉCIFICATION DE LA DÉPENSE									
Policia, cadeias serviço judiciario e eleitoral		Divida Publica (juros, amortização, etc.)		Obras publicas, ser- viço d'agua e esgotos, estradas de rodagem		Iluminação		Outras obras	
Police, prisons, service judiciaire et electoral		Dette publique, (intérêts, amortisse- ments, etc.)		Travaux publics, service des eaux et d'égoûts, routes		Illumination		Autres dépenses	
Despesa Dépense	%	Despesa Dépense	%	Despesa Dépense	%	Despesa Dépense	%	Despesa Dépense	%

ESTADO DO AMAZONAS									
—	—	—	—	2:821\$	26,8	832\$	7,9	326\$	3,1
2:920\$	8,0	500\$	1,4	438\$	1,2	9:120\$	24,9	1:300\$	3,5
—	—	175\$	0,4	2:705\$	6,2	6:327\$	14,5	14:480\$	33,2
1:346\$	5,7	—	—	—	—	7:143\$	30,2	1:121\$	4,7
368\$	2,1	7:705\$	42,1	—	—	—	—	2:624\$	14,4
1:256\$	8,2	—	—	24\$	0,2	683\$	4,4	2:360\$	15,4
4:287\$	35,2	—	—	—	—	—	—	2:598\$	21,3
9:600\$	18,0	3:734\$	7,0	7:000\$	13,1	3:000\$	5,6	3:273\$	6,1
929\$	3,3	—	—	—	—	687\$	2,5	16:774\$	59,9
4:066\$	6,5	7:443\$	11,9	250\$	0,4	438\$	0,7	876\$	1,4
14:572\$	20,6	—	—	5:394\$	7,7	2:242\$	3,2	3:013\$	4,3
2:503\$	4,3	—	—	5:000\$	8,5	1:908\$	3,2	13:532\$	23,0
1:477\$	11,1	—	—	—	—	—	—	2:872\$	21,5
2:737\$	5,9	—	—	2:541\$	5,5	528\$	1,1	2:641\$	5,7
5:650\$	28,2	—	—	500\$	2,5	600\$	4,0	880\$	4,4
3:219\$	8,8	21:031\$	57,5	146\$	0,4	—	—	2:999\$	8,2
4:460\$	7,6	611\$	1,1	4:869\$	8,3	4:958\$	8,5	6:527\$	11,1
1:050\$	1,7	—	—	—	—	8:697\$	14,5	16:597\$	27,6
3:813\$	8,9	—	—	—	—	—	—	23:351\$	54,5
5:751\$	0,5	81:657\$	7,1	28:753\$	2,5	—	—	462:343\$	40,2
976\$	2,8	—	—	48\$	0,1	119\$	0,4	10:073\$	29,2
5:176\$	16,3	—	—	—	—	1:451\$	4,6	9:627\$	30,4
256\$	4,0	—	—	296\$	5,3	150\$	2,7	150\$	2,7
1:556\$	4,4	—	—	1:003\$	2,9	—	—	5:681\$	16,2
5:223\$	2,9	2:148\$	1,2	8:259\$	4,6	5:719\$	3,2	70:372\$	39,2
—	—	—	—	—	—	159\$	0,5	6:779\$	24,5
332\$	2,9	—	—	34\$	3,0	—	—	4:082\$	35,7
1:036\$	11,4	—	—	593\$	6,4	527\$	5,7	111\$	1,2

São Gabriel, é feita de accordo com as porcentagens verificadas nos exercicios anteriores. (La spécification de la dépense totale proportionnels vérifiées dans les exercices antérieurs).

XXX — Despesa municipal realizada nos Estados, no Districto Federal e no Territorio
 Dépense municipale réalisée dans les États, le District Fédéral et le Territoire de

MUNICIPIOS MUNICIPES	Despesa total Dépense totale	Discriminação da Despesa					
		Governo, Camera, Secretarias, arrecadação de rendas e outros serviços Gouvernement, Chambre, Secrétariats, perception de revenus et autres services		Instrução publica Instruction publique		Hygiene, limpeza, assistência e soccorros publicos Hygiène, propreté, assistance et secours publics	
		Despesa Dépense	%	Despesa Dépense	%	Despesa Dépense	%

ESTADO (CONTINUA)							
Bom Jesus do Rio de Contas.....	8:655\$	2:528\$	29,1	—	—	257\$	2,9
Bom Jesus dos Meiras.....	20:816\$	2:727\$	13,1	3:185\$	15,3	395\$	1,9
Brotas de Macahúbas.....	11:283\$	5:910\$	52,4	1:754\$	15,5	28\$	0,2
Cachoeira.....	117:628\$	34:909\$	29,7	8:027\$	6,8	10:247\$	8,7
Cachoeira da Abundia.....	11:115\$	5:179\$	46,6	1:840\$	16,6	—	—
Caeté.....	17:063\$	9:728\$	57,0	1:568\$	9,2	105\$	0,6
Caetitê.....	20:836\$	—	—	—	—	—	—
Camamá.....	62:546\$	17:129\$	27,4	5:665\$	9,0	2:039\$	3,2
Camisão.....	24:055\$	7:842\$	32,6	962\$	4,0	649\$	2,7
Campo Formoso.....	31:442\$	12:565\$	40,0	1:533\$	4,9	1:060\$	3,4
Campo Largo.....	4:321\$	3:191\$	73,8	—	—	—	—
Cannavieiras.....	116:752\$	34:041\$	29,2	1:364\$	1,2	16:461\$	14,1
Capivary.....	21:741\$	5:414\$	24,9	2:864\$	13,2	486\$	2,3
Caravellas.....	33:728\$	10:917\$	32,4	4:782\$	14,2	2:354\$	7,0
Carijuhana.....	9:837\$	4:143\$	42,1	1:284\$	13,1	170\$	1,7
Castro Alves.....	80:027\$	28:256\$	35,3	11:651\$	14,6	4:249\$	5,3
Cayrá.....	13:241\$	4:844\$	36,6	1:970\$	14,9	1:200\$	9,0
Chique-Chique (1).....	18:356\$	—	—	—	—	—	—
Cicero Dantas.....	8:876\$	3:636\$	41,0	2:160\$	24,3	—	—
Conceição do Coité.....	5:058\$	2:357\$	46,6	—	—	307\$	6,1
Conde.....	14:609\$	5:990\$	41,0	2:352\$	16,1	1:008\$	6,9
Condeába.....	39:983\$	11:875\$	29,7	11:195\$	28,0	920\$	2,3
Conquista.....	94:967\$	26:958\$	28,4	12:077\$	12,7	5:647\$	5,9
Coração de Maria.....	14:065\$	5:447\$	38,7	2:616\$	18,6	700\$	5,0
Correntina (1).....	4:400\$	—	—	—	—	—	—
Cruz das Almas.....	51:713\$	15:371\$	29,7	10:497\$	20,3	5:430\$	10,5
Curaçá.....	11:039\$	4:217\$	38,2	894\$	8,1	77\$	0,7
Doutor Senbra.....	17:770\$	—	—	—	—	—	—
Entre Rios (1).....	21:791\$	—	—	—	—	—	—
Feira de Sant'Anna.....	205:392\$	43:568\$	21,2	21:903\$	10,7	10:290\$	5,0
Gamelleira do Assuruá.....	11:368\$	6:030\$	53,0	1:703\$	15,0	—	—

(1) Por falta de informações precisas, é calculada a despesa por estimativa, baseada na despesa dos exercicios anteriores.

do Acre, segundo os principaes titulos orçamentarios, no exercicio financeiro de 1923
 l'Acre, d'après les principaux titres budgétaires, dans l'exercice financier de 1923

DISCRIMINAÇÃO DA DESPESA SPÉCIFICATION DE LA DÉPENSE									
Policia, cadeias, serviço judiciario e eleitoral Police, prisons, service judiciaire et électoral		Divida Publica (juros, amortização, etc.) Dette publique (intérêts, amortissements, etc.)		Obras publicas, serviço d'agua e esgotos, estradas de rodagem Travaux publics, service des eaux et d'égoûts, routes		Iluminação Illumination		Outras obras Autres dépenses	
Despesa Dépense	%	Despesa Dépense	%	Despesa Dépense	%	Despesa Dépense	%	Despesa Dépense	%

DA BAHIA ÇAÔ - SUITE									
720\$	8,3	1:865\$	21,5	3:215\$	37,0	—	—	100\$	1,2
1:995\$	6,7	—	—	8:472\$	40,7	82\$	0,4	4:559\$	21,9
247\$	2,2	—	—	469\$	4,2	797\$	7,1	2:078\$	18,4
7:017\$	6,0	—	—	30:784\$	26,2	13:239\$	11,2	13:405\$	11,4
1:280\$	11,5	—	—	1:704\$	15,3	620\$	5,6	492\$	4,4
691\$	4,1	—	—	3:129\$	18,3	—	—	1:845\$	10,8
1:798\$	2,9	—	—	29:689\$	47,5	5:607\$	9,0	619\$	1,0
3:921\$	16,3	—	—	5:918\$	24,6	2:021\$	8,4	2:742\$	11,4
2:972\$	9,4	—	—	9:340\$	29,7	2:834\$	9,0	1:138\$	3,6
1:130\$	26,2	—	—	—	—	—	—	—	—
6:116\$	5,2	—	—	27:362\$	23,4	—	—	31:408\$	26,9
1:463\$	6,7	—	—	8:001\$	36,8	2:506\$	11,5	1:007\$	4,6
2:070\$	6,1	—	—	6:193\$	18,3	5:792\$	17,2	1:620\$	4,8
1:324\$	13,5	—	—	2:018\$	20,5	748\$	7,6	150\$	1,5
5:605\$	7,0	—	—	20:259\$	25,3	7:000\$	8,7	3:007\$	3,8
172\$	1,3	—	—	2:948\$	22,3	1:179\$	8,9	928\$	7,0
—	—	—	—	3:080\$	31,7	—	—	—	—
1:310\$	25,9	—	—	555\$	11,0	354\$	7,0	175\$	3,4
833\$	5,7	—	—	2:644\$	18,1	774\$	5,3	1:008\$	6,9
5:078\$	12,7	—	—	7:847\$	19,6	1:955\$	4,9	1:119\$	2,8
5:024\$	5,3	—	—	8:030\$	8,5	12:000\$	12,6	25:226\$	26,6
2:374\$	16,9	—	—	2:548\$	18,1	—	—	380\$	2,7
4:177\$	8,1	—	—	10:414\$	20,2	4:415\$	8,5	1:409\$	2,7
1:667\$	15,1	—	—	2:506\$	22,7	762\$	6,9	916\$	8,3
6:318\$	3,1	7:376\$	3,6	84:596\$	41,2	14:022\$	6,8	17:319\$	8,4
400\$	3,5	—	—	1:881\$	16,6	—	—	1:254\$	11,9

(Faute de renseignements précis, la dépense est calculée par évaluation, basée sur la dépense des exercices antérieurs).

XXX — Despesa municipal realizada nos Estados, no Districto Federal e no Territorio do Acre, segundo os principaes titulos orçamentarios, no exercicio financeiro de 1923
Dépense municipale réalisée dans les États, le District Fédéral et le Territoire de l'Acre, d'après les principaux titres budgétaires, dans l'exercice financier de 1923

MUNICIPIOS MUNICIPES	Despesa total Dépense totale	Governo, Camara, Secretarias, arrecadação de rendas e outros serviços Gouvernement, Chambrés, Secrétariats, perception de revenus et autres services		Instrução publica Instruction publique		Hygiene, limpeza, assistência e soccorros publicos Hygiène, propreté, assistance et secours publics	
		Despesa Dépense	%	Despesa Dépense	%	Despesa Dépense	%
		Geremoabo.....	21:242\$	6:719\$	31,6	1:661\$	7,8
Guaranhy.....	5:433\$	2:078\$	38,2	421\$	9,0	102\$	1,9
Igrapiúna.....	12:341\$	4:015\$	32,5	2:208\$	17,9	570\$	3,0
Ilhéos.....	737:883\$	146:012\$	19,8	100:435\$	13,6	—	—
Inhambupe.....	20:301\$	9:556\$	47,1	—	—	734\$	3,6
Irará.....	50:171\$	—	—	—	—	—	—
Itaberaba.....	35:872\$	10:101\$	28,1	5:290\$	14,7	590\$	1,7
Itabuna (1).....	246:591\$	—	—	—	—	—	—
Itaparica.....	49:763\$	24:991\$	50,2	5:922\$	11,9	3:882\$	7,8
Itapicurá.....	10:648\$	5:746\$	54,0	—	—	200\$	1,9
Itussú.....	12:030\$	4:896\$	40,7	2:009\$	16,7	156\$	1,3
Jacaracy.....	11:481\$	3:552\$	30,9	2:208\$	19,2	270\$	2,4
Jacobina.....	35:412\$	16:603\$	46,9	4:320\$	12,2	—	—
Jaguaguara (1).....	41:495\$	—	—	—	—	—	—
Jaguaripe.....	11:642\$	11:337\$	97,4	—	—	—	—
Jequié.....	149:487\$	36:961\$	24,7	6:756\$	4,5	5:787\$	3,9
Jequirigá.....	58:184\$	21:506\$	37,0	2:899\$	5,0	2:000\$	3,4
Joazeiro.....	193:682\$	86:770\$	44,8	8:328\$	4,3	11:234\$	5,8
Jussipe (1).....	7:755\$	—	—	—	—	—	—
Lage.....	34:133\$	12:744\$	37,3	4:304\$	12,6	1:592\$	4,7
Lençóes.....	73:549\$	26:772\$	36,4	11:768\$	16,0	—	—
Macahubas (1).....	9:768\$	—	—	—	—	—	—
Marcás.....	29:635\$	—	—	—	—	—	—
Maragogipe.....	68:130\$	17:537\$	25,7	8:345\$	12,3	7:255\$	10,7
Marahú.....	12:915\$	6:252\$	48,4	1:767\$	13,7	814\$	6,3
Matta de São João.....	85:566\$	26:974\$	31,5	11:238\$	13,1	5:657\$	6,6
Minas do Rio de Contas.....	9:587\$	4:481\$	46,7	130\$	1,4	50\$	0,5
Monte Alegre.....	23:529\$	7:545\$	32,1	2:021\$	8,6	749\$	3,2
Monte Alto.....	10:650\$	4:473\$	42,0	—	—	—	—
Monte Cruzeiro.....	21:579\$	10:817\$	50,1	1:879\$	8,7	1:051\$	4,9
Monte Santo.....	11:650\$	4:485\$	38,5	—	—	510\$	4,4

(1) Por falta de informações precisas, é calculada a despesa por estimativa, baseada na despesa dos exercicios anteriores.

do Acre, segundo os principaes titulos orçamentarios, no exercicio financeiro de 1923
l'Acre, d'après les principaux titres budgétaires, dans l'exercice financier de 1923

DISCRIMINAÇÃO DA DESPESA SPÉCIFICATION DE LA DÉPENSE									
Policia, cadeia, serviço judiciario e eleitoral Police, prisons, service judiciaire et électoral		Divida publica (juros, amortização, etc.) Dette publique, (intérêts, amortissements, etc.)		Obras publicas, serviço d'agua, e exgottos, estradas de rodagem Travaux publics, service des eaux et d'égoûts, routes		Iluminação Illumination		Outras obras Autres dépenses	
Despesa Dépense	%	Despesa Dépense	%	Despesa Dépense	%	Despesa Dépense	%	Despesa Dépense	%
1:473\$	7,0	—	—	10:987\$	51,7	—	—	—	—
1:276\$	23,5	—	—	671\$	12,4	—	—	813\$	15,0
100\$	0,8	—	—	3:426\$	27,8	842\$	6,8	1:380\$	11,2
12:687\$	1,7	103:053\$	14,0	236:295\$	32,0	—	—	139:400\$	18,9
2:107\$	10,4	—	—	5:452\$	26,8	2:174\$	10,7	278\$	1,4
2:590\$	7,2	—	—	14:811\$	41,3	1:300\$	3,6	1:210\$	3,4
2:787\$	5,6	1:194\$	2,4	4:280\$	8,6	4:727\$	9,5	1:990\$	4,0
1:534\$	14,6	—	—	2:165\$	20,3	981\$	9,2	—	—
1:263\$	10,5	20\$	1,7	2:502\$	20,8	93\$	8,3	—	—
470\$	4,1	—	—	1:725\$	15,0	650\$	5,7	600\$	5,2
—	—	—	—	6:303\$	17,8	4:604\$	13,0	3:577\$	10,1
30\$	2,6	—	—	—	—	—	—	—	—
9:060\$	6,0	—	—	63:811\$	42,7	6:676\$	4,5	20:433\$	13,7
5:852\$	10,1	3:382\$	5,8	7:232\$	12,4	3:020\$	5,2	12:293\$	21,1
4:648\$	2,4	8:328\$	4,3	24:210\$	12,5	—	—	50:164\$	25,9
1:747\$	5,1	—	—	6:500\$	19,1	2:591\$	7,6	4:655\$	13,6
5:590\$	7,6	—	—	7:943\$	10,8	17:799\$	24,2	3:677\$	5,0
2:069\$	3,0	9:500\$	13,9	12:391\$	18,2	7:919\$	11,6	3:114\$	4,6
240\$	1,9	175\$	1,3	2:067\$	16,0	967\$	7,5	632\$	4,9
3:930\$	4,7	—	—	28:581\$	31,4	3:652\$	4,3	5:484\$	6,4
1:259\$	13,1	—	—	3:107\$	32,3	—	—	112\$	1,2
2:847\$	12,1	—	—	7:060\$	29,7	2:084\$	8,9	1:280\$	5,4
479\$	4,5	20\$	1,9	3:184\$	29,9	—	—	2:311\$	21,7
3:835\$	17,8	—	—	3:304\$	15,3	—	—	691\$	3,2
1:950\$	16,8	—	—	2:240\$	19,2	1:915\$	16,4	550\$	4,7

(Faute de renseignements précis, la dépense est catée par évaluation, basée sur la dépense des exercices antérieurs).

XXX — Despesa municipal realizada nos Estados, no Districto Federal e no Territorio do Acre, segundo os principaes titulos orçamentarios, no exercicio financeiro de 1923
Dépense municipale réalisée dans les États, le District Fédéral et le Territoire de l'Acre, d'après les principaux titres budgétaires, dans l'exercice financier de 1923

MUNICIPIOS MUNICIPES	Despesa total Dépense totale	Governo, Camara, Secretarias, arrecadação de rendas e outros serviços Gouvernement, Chambre, Secrétariats, perception de revenus et autres services		Instrução publica Instruction publique		Hygiene, limpeza, assistencia e soccorros publicos Hygiène, propreté, assistance et secours publics	
		Despesa Dépense	%	Despesa Dépense	%	Despesa Dépense	%

ESTADO DA BAHIA (CONTINUAÇÃO - SUITE)							
Morro do Chapéu.....	27:741\$	10:467\$	37,7	4:411\$	15,9	642\$	2,3
Mucugê.....	19:012\$	8:441\$	44,4	2:529\$	13,3	989\$	5,2
Mundo Novo.....	52:130\$	18:157\$	34,8	4:312\$	8,3	3:584\$	6,9
Muritiba.....	60:816\$	21:702\$	35,7	5:773\$	9,5	7:292\$	12,0
Nazareth.....	176:927\$	85:701\$	20,2	21:835\$	12,3	8:127\$	4,6
Nova Boipeba.....	27:965\$	10:403\$	37,2	4:978\$	17,8	56\$	0,2
Oliveira do Brejinho.....	3:000\$	1:099\$	53,6	—	—	153\$	5,1
Paramirim.....	7:252\$	—	—	—	—	—	—
Patrocínio de Coité.....	18:723\$	6:535\$	34,9	2:706\$	14,5	750\$	4,0
Pilão Arcado.....	12:151\$	5:675\$	46,7	2:136\$	17,6	—	—
Poções.....	37:802\$	—	—	—	—	—	—
Pojuca.....	31:184\$	9:948\$	31,9	4:054\$	13,0	1:279\$	4,1
Pombal (1).....	4:229\$	—	—	—	—	—	—
Porto Seguro.....	14:003\$	4:159\$	29,7	2:156\$	15,4	892\$	6,3
Prado.....	13:977\$	7:101\$	50,8	870\$	6,2	—	—
Queimadas.....	41:475\$	9:810\$	23,7	2:545\$	6,1	2:639\$	6,4
Remanso.....	44:192\$	12:772\$	28,9	7:248\$	16,4	4:463\$	10,1
Remédios.....	10:657\$	4:955\$	46,5	2:753\$	25,8	230\$	2,2
Riachão do Jacuhype.....	16:362\$	7:821\$	47,8	—	—	—	—
Riacho de Sant'Anna.....	22:929\$	8:474\$	36,9	3:714\$	16,2	154\$	0,8
Rio Branco.....	19:275\$	6:222\$	32,3	2:621\$	13,6	486\$	2,5
Ruy Barbosa.....	34:983\$	7:974\$	22,8	3:919\$	11,2	1:341\$	3,8
Sant'Anna do Catá.....	36:947\$	10:740\$	29,1	5:196\$	14,1	1:238\$	3,3
Sant'Anna dos Brejos.....	15:001\$	3:493\$	23,3	2:208\$	14,7	800\$	5,3
Santa Cruz (1).....	6:369\$	—	—	—	—	—	—
Santa Maria.....	28:811\$	7:505\$	26,2	4:109\$	14,3	980\$	3,4
Santarém.....	75:356\$	21:723\$	28,6	9:267\$	12,2	1:671\$	2,2
Santa Rita do Rio Preto.....	15:148\$	6:089\$	40,2	2:681\$	17,7	273\$	1,8
Santo Amaro.....	570:547\$	168:310\$	29,5	79:305\$	13,9	44:502\$	7,8
Santo Antonio da Gloria.....	5:402\$	—	—	—	—	—	—
Santo Antonio de Jesus.....	88:107\$	16:036\$	18,2	18:943\$	21,5	8:634\$	9,8

(1) Por falta de informações precisas, é calculada a despesa por estimativa, baseada na despesa dos exercicios anteriores.

do Acre, segundo os principaes titulos orçamentarios, no exercicio financeiro de 1923
l'Acre, d'après les principaux titres budgétaires, dans l'exercice financier de 1923

DISCRIMINAÇÃO DA DESPESA SPÉCIFICATION DE LA DÉPENSE									
Polícia, cadeias servico judiciario e eleitoral Police, prisons, service judiciaire et électoral		Divida publica (juros, amortização, etc.) Dette publique (intérêts, amortissements, etc.)		Obras publicas, serviço d'agua e esgotos, estradas de rodagem Travaux publics, service des eaux et d'égouts, routes		Iluminação Illumination		Outras obras Autres dépenses	
Despesa Dépense	%	Despesa Dépense	%	Despesa Dépense	%	Despesa Dépense	%	Despesa Dépense	%

2:196\$	7,9	—	—	7:364\$	26,6	1:496\$	5,4	1:165\$	4,2
2:605\$	13,7	—	—	2:400\$	13,1	1:521\$	8,0	437\$	2,3
3:720\$	7,1	2:000\$	3,9	13:153\$	25,2	5:334\$	10,2	1:870\$	3,6
4:541\$	7,5	2:087\$	3,4	16:165\$	26,6	—	—	3:256\$	5,3
6:810\$	3,9	357\$	0,2	74:037\$	41,8	675\$	0,4	29:381\$	16,6
2:181\$	7,8	—	—	6:516\$	23,3	2:321\$	8,3	1:510\$	5,4
1:013\$	33,8	—	—	225\$	7,5	—	—	—	—
1:280\$	6,8	—	—	6:340\$	33,9	—	—	1:110\$	5,9
1:446\$	11,9	—	—	1:616\$	13,3	—	—	1:276\$	10,5
2:619\$	8,4	—	—	9:168\$	29,4	3:021\$	9,7	1:091\$	3,5
1:792\$	12,8	588\$	4,2	1:975\$	14,1	—	—	2:451\$	17,5
1:387\$	9,9	—	—	4:150\$	29,7	—	—	469\$	3,4
4:270\$	10,3	—	—	21:287\$	51,3	—	—	921\$	2,2
3:621\$	8,2	—	—	8:087\$	18,3	3:756\$	8,5	4:242\$	9,6
600\$	5,6	—	—	1:309\$	12,3	522\$	4,9	288\$	2,7
491\$	3,0	—	—	5:759\$	35,2	900\$	5,5	1:391\$	8,5
415\$	1,8	—	—	8:177\$	35,7	1:590\$	6,9	404\$	1,7
1:390\$	7,2	—	—	6:360\$	33,0	300\$	1,6	1:896\$	9,8
3:657\$	10,4	—	—	9:057\$	25,9	4:813\$	13,8	4:222\$	12,1
1:621\$	4,4	—	—	6:000\$	16,2	1:700\$	4,6	10:450\$	28,3
2:140\$	14,3	—	—	4:540\$	30,3	1:200\$	8,0	620\$	4,1
2:402\$	8,3	3:358\$	11,7	8:202\$	28,5	2:000\$	6,9	200\$	0,7
5:393\$	7,1	—	—	17:698\$	23,3	9:342\$	12,3	10:862\$	14,3
1:348\$	8,9	—	—	2:848\$	18,8	1:076\$	7,1	833\$	5,5
38:797\$	6,8	—	—	—	—	160:322\$	28,1	79:306\$	13,9
7:313\$	8,3	—	—	5:375\$	6,1	8:459\$	9,6	23:346\$	26,5

(Faute des renseignements précis, la dépense est calculée par évaluation, basée sur la dépense des exercices antérieurs).
REC. 12

XXX — Despesa municipal realizada nos Estados, no Districto Federal e no Territorio do Acre, segundo os principaes titulos orçamentarios, no exercicio financeiro de 1923

Dépense municipale réalisée dans les États, le District Fédéral et le Territoire de l'Acre, d'après les principaux titres budgétaires, dans l'exercice financier de 1923

MUNICIPIOS MUNICIPES	Despesa total Dépense totale	Governo, Camara, Secretarias, arrecadação de rendas e outros serviços Gouvernement, Chambre, Secrétariats, perception de revenus et autres services		Instrução publica Instruction publique		Hygiene, limpeza, assistencia e soccorros publicos Hygiène, propreté, assistance et secours publics	
		Despesa Dépense	%	Despesa Dépense	%	Despesa Dépense	%

ESTADO DO CONCIU							
São Felipe.....	19:081\$	7:538\$	39,3	3:129\$	15,9	98\$	0,5
São Felix do Paraguassú.....	98:950\$	22:951\$	23,2	7:705\$	7,8	15:668\$	15,8
São Francisco.....	55:397\$	16:799\$	30,3	8:412\$	15,2	1:307\$	2,3
São Gonçalo dos Campos.....	79:553\$	17:790\$	22,4	6:768\$	8,5	815\$	1,0
São José da Casa Nova.....	9:761\$	3:535\$	36,2	1:811\$	18,6	333\$	3,4
São José de Porto Alegre.....	11:325\$	6:138\$	54,2	461\$	4,1	1:015\$	9,0
São Miguel.....	19:107\$	7:815\$	40,9	1:395\$	7,3	841\$	4,4
São Salvador.....	9.593:391\$	1.891:081\$	19,7	230:385\$	2,4	1.007:936\$	10,5
Saúde.....	13:029\$	6:205\$	47,6	2:408\$	18,5	290\$	2,2
Sento Sé.....	11:000\$	4:103\$	37,3	2:266\$	20,6	—	—
Serrinha.....	58:928\$	11:847\$	20,1	6:102\$	10,4	11:246\$	19,1
Soure.....	4:214\$	1:269\$	30,1	527\$	12,5	173\$	4,1
Taperoá.....	36:427\$	12:970\$	35,6	5:033\$	13,8	1:881\$	5,2
Trancoso.....	2:146\$	322\$	15,0	304\$	14,2	—	—
Tucano.....	9:430\$	4:548\$	48,2	2:127\$	22,6	—	—
Urandy.....	17:772\$	—	—	—	—	—	—
Valença.....	87:083\$	23:773\$	27,3	11:321\$	13,0	4:964\$	5,7
Viçosa.....	13:541\$	4:859\$	35,9	2:418\$	18,1	350\$	2,6
Villa Bella das Palmeiras.....	21:362\$	6:408\$	30,0	2:756\$	12,9	641\$	3,0
Villa Rica (1).....	9:489\$	—	—	—	—	—	—
Villa Velha.....	15:612\$	7:500\$	48,0	2:500\$	16,0	550\$	3,5
Wagner.....	5:405\$	2:278\$	42,1	300\$	5,0	—	—

ESTADO DO GEARÁ (2)							
Acarahú.....	25:011\$	7:349\$	29,4	1:593\$	6,4	—	—
Aquiraz.....	7:489\$	3:186\$	42,5	480\$	6,4	351\$	4,7
Aracaty.....	90:449\$	14:244\$	15,7	2:404\$	2,7	3:060\$	3,4
Aracoyaba.....	5:752\$	2:956\$	51,4	300\$	5,2	635\$	11,0

(1) Por falta de informações exactas, é calculada a despesa por estimativa, baseada nas despesas dos exercicios anteriores.
 (2) A discriminação da despesa total dos municipios: Baturité, Campos Salles, Canindé, Cascavel, Ibiapina, Icó, Jaguaribe, do das Russas, São Gonçalo, e Senador Pompeo, é feita de accordo com as porcentagens verificadas nos exercicios anteriores: ruda Nova, Santa Cruz, Tyanguá. (La spécification de la dépense totale des municipios: Baturité, Campos Salles, Canindé, Casca de Ibiapina, São Bernardo das Russas, São Gonçalo et Senador Pompeo est faite d'après les chiffres proportionnels vérifiés, dans Nova, Santa Cruz et Tyanguá).

do Acre, segundo os principaes titulos orçamentarios, no exercicio financeiro de 1923

l'Acre, d'après les principaux titres budgétaires, dans l'exercice financier de 1923

DISCRIMINAÇÃO DA DESPESA SPÉCIFICATION DE LA DÉPENSE									
Polícia, cadeias serviço judiciario e eleitoral Police, prisons, service judiciaire et électoral		Divida publica (juros, amortização, etc.) Dette publique (intérêts, amortissements, etc.)		Obras publicas, serviço d'agua e esgotos, estradas de rodagem Travaux publics, service des eaux et d'égoûts, routes		Iluminação Illumination		Outras despesas Autres dépenses	
Despesa Dépense	%	Despesa Dépense	%	Despesa Dépense	%	Despesa Dépense	%	Despesa Dépense	%

DA BAHIA SÃO - FIN									
315\$	1,6	—	—	4:330\$	22,0	1:870\$	9,5	2:401\$	12,2
2:914\$	3,0	—	—	40:268\$	40,7	—	—	9:444\$	9,5
4:301\$	7,8	6:170\$	11,1	12:438\$	23,4	1:262\$	2,3	4:746\$	8,6
2:987\$	3,8	—	—	44:517\$	56,0	4:320\$	5,4	2:336\$	2,9
1:240\$	12,8	—	—	2:481\$	25,4	—	—	355\$	3,6
1:611\$	14,4	—	—	—	—	—	—	2:073\$	18,3
1:739\$	9,1	—	—	4:394\$	23,0	2:025\$	10,6	595\$	4,7
239:985\$	2,5	—	—	412:774\$	4,3	9:599\$	0,1	5.807:635\$	60,5
1:147\$	8,8	288\$	2,2	1:554\$	12,0	1:127\$	8,7	—	—
1:386\$	12,6	—	—	2:519\$	22,9	418\$	3,8	308\$	2,8
1:727\$	2,9	1:000\$	1,7	21:977\$	37,3	5:029\$	8,5	—	—
405\$	9,7	—	—	1:015\$	21,1	265\$	6,3	556\$	13,2
1:294\$	3,6	—	—	12:138\$	33,3	2:000\$	5,5	1:111\$	3,0
—	—	—	—	1:395\$	65,0	—	—	125\$	5,8
230\$	3,0	—	—	1:802\$	19,1	446\$	4,7	227\$	2,4
6:357\$	7,3	7:141\$	8,2	19:651\$	22,6	8:531\$	9,8	5:312\$	6,1
1:540\$	11,4	—	—	2:194\$	16,2	2:000\$	14,7	150\$	1,1
2:820\$	13,2	—	—	3:523\$	10,5	2:136\$	10,0	3:076\$	14,4
1:964\$	12,6	—	—	1:700\$	10,9	1:000\$	6,4	398\$	2,6
676\$	12,5	—	—	445\$	8,3	807\$	14,9	895\$	16,6

621\$	2,5	1:366\$	5,4	13:637\$	54,5	—	—	445\$	1,8
765\$	10,2	—	—	1:250\$	16,7	131\$	1,8	1:326\$	17,7
2:018\$	2,2	26:444\$	29,2	14:166\$	15,7	9:600\$	10,5	18:514\$	20,5
100\$	1,7	50\$	0,9	1:138\$	19,8	—	—	573\$	10,0

(Parte de renseignements précis, la dépense est calculée par évaluation, basée sur la dépense des exercices antérieurs).
 Entretanto, não é possível fazer idéntica discriminação em relação aos municipios de: Araripe, Joazeiro, Lagés, Massapê, Mo-
 vel, Ibiapina, Icó, Jaguaribe-mirim, Limoeiro, Maranguape, Milagres, Porteiras, Quixeramobim, Santa Quitéria, São Benedicto
 les exercices antérieurs. Il n'est pas possible de faire le même pour les municipios: Araripe, Joazeiro, Lagés, Massapê, Morada

XXX — Despesa municipal realizada nos Estados, no Districto Federal e no Territorio
Dépense municipale réalisée dans les États, le District Fédéral et le Territoire de

MUNICIPIOS MUNICIPES	Despesa total Dépense totale	Governo, Camara, Secretarias, arrecadação de rendas e outros serviços		Instrução publica		Hygiene, limpeza, assistencia e socorros publicos	
		Gouvernement, Cham- bre, Secrétariats, perception de revenus et autres services		Instruction publique		Hygiène, propreté, assistance et secours publics	
		Despesa Dépense	%	Despesa Dépense	%	Despesa Dépense	%

E ESTADO
(CONTINUA

Araçaripe.....	8:220\$						
Assaré.....	4:390\$	1:200\$	27,3	—	—	—	—
Aurora.....	12:713\$	8:048\$	63,3	—	—	972\$	7,7
Barbalha.....	22:765\$	5:514\$	24,2	1:896\$	8,3	1:287\$	5,7
Baturité.....	33:247\$	13:831\$	41,6	—	—	2:095\$	6,3
Bôa Viagem.....	5:538\$	774\$	14,0	850\$	15,3	120\$	2,2
Brejo dos Santos.....	4:922\$	2:325\$	47,2	219\$	4,4	296\$	6,0
Cachoeira.....	1:288\$	722\$	56,2	—	—	43\$	3,3
Camocim.....	28:086\$	11:164\$	39,8	1:940\$	6,9	2:097\$	7,5
Campo Grande.....	4:220\$	3:000\$	71,1	20\$	0,5	—	—
Campos Sales.....	5:116\$	3:934\$	76,9	297\$	5,8	36\$	0,7
Canindé.....	8:277\$	2:938\$	36,1	—	—	852\$	10,3
Cascavel.....	28:958\$	21:400\$	73,9	—	—	1:969\$	6,8
Cedro.....	7:503\$	2:473\$	33,0	312\$	4,2	—	—
Coité.....	5:561\$	2:481\$	44,6	—	—	210\$	3,8
Cratheus.....	18:793\$	8:109\$	43,1	2:882\$	15,3	1:015\$	5,6
Crato.....	64:557\$	18:326\$	28,4	2:697\$	4,2	3:053\$	4,7
Fortaleza.....	527:765\$	168:743\$	32,0	1:002\$	0,2	53:656\$	10,2
Granja.....	16:095\$	8:983\$	55,8	1:100\$	6,8	1:900\$	11,8
Guaramiranga.....	7:517\$	2:432\$	32,3	300\$	4,0	235\$	3,1
Ibiapina.....	4:759\$	1:927\$	40,5	—	—	324\$	6,8
Icó.....	24:889\$	17:273\$	69,4	—	—	—	—
Iguatú.....	28:679\$	12:062\$	42,1	1:040\$	3,6	2:220\$	7,7
Independencia.....	2:677\$	1:343\$	50,2	—	—	49\$	1,8
Ipá.....	11:669\$	6:841\$	58,6	—	—	14\$	0,1
Ipueiras.....	9:129\$	3:725\$	40,8	231\$	2,5	124\$	1,4
Itapipoca.....	21:907\$	7:689\$	35,1	420\$	1,9	396\$	1,8
Jaguaribe-mirim.....	3:165\$	1:601\$	50,6	—	—	35\$	1,1
Jardim.....	11:755\$	4:887\$	41,6	1:916\$	16,2	512\$	4,4
Joazeiro.....	36:000\$						
Lages.....	6:705\$						
Laranjeiras (1).....	2:403\$						

(1) Por falta de informações precisas, é calculada a despesa por estimativa, baseada na despesa dos exercicios anteriores.

do Acre, segundo os principaes titulos orçamentarios, no exercicio financeiro de 1923
l'Acre, d'après les principaux titres budgétaires, dans l'exercice financier de 1923

DISCRIMINAÇÃO DA DESPESA
SPÉCIFICATION DE LA DÉPENSE

Polícia, cadeias, serviço judiciario e eleitoral		Divida publica (juros, amortisação, etc.)		Obras publicas, ser- viço d'agua e esgotos, estradas de rodagem		Iluminação		Outras despesas	
Police, prisons, service judiciaire et électoral		Dette publique, (intérêts, amortisse- ments, etc.)		Travaux publics, service des eaux et d'égoûts, routes		Illumination		Autres dépenses	
Despesa Dépense	%	Despesa Dépense	%	Despesa Dépense	%	Despesa Dépense	%	Despesa Dépense	%

DO CEARÁ
ÇÃO — SUITE)

360\$	8,2	—	—	600\$	13,7	—	—	2:230\$	50,8
1:603\$	12,6	—	—	40\$	0,3	1:210\$	9,5	840\$	6,6
620\$	2,7	9:077\$	39,9	1:386\$	6,1	830\$	3,6	2:155\$	9,5
4:521\$	13,6	—	—	—	—	6:284\$	18,9	6:516\$	19,6
358\$	6,5	—	—	2:822\$	50,9	—	—	614\$	11,1
1:204\$	24,5	—	—	170\$	3,5	—	—	708\$	14,4
360\$	27,9	—	—	—	—	—	—	163\$	12,6
2:723\$	9,7	—	—	8:017\$	28,5	—	—	2:145\$	7,6
1:000\$	23,7	—	—	—	—	—	—	200\$	4,7
517\$	10,1	—	—	—	—	332\$	6,5	—	—
679\$	8,2	—	—	2:103\$	24,2	621\$	7,5	1:134\$	13,7
2:374\$	8,2	—	—	2:983\$	10,3	—	—	232\$	0,8
894\$	11,9	—	—	2:320\$	30,9	—	—	1:504\$	20,0
630\$	11,3	2:000\$	36,0	—	—	—	—	240\$	4,3
1:703\$	9,1	—	—	2:724\$	14,5	—	—	2:330\$	12,4
1:359\$	2,1	—	—	26:901\$	41,7	6:700\$	13,5	3:521\$	15,4
3:860\$	0,7	83:886\$	15,9	152:606\$	28,9	—	—	64:012\$	12,1
3:020\$	18,8	—	—	792\$	4,9	—	—	300\$	1,9
303\$	4,0	—	—	1:327\$	17,7	1:667\$	22,2	1:253\$	16,7
1:266\$	26,6	—	—	614\$	12,9	—	—	628\$	13,2
4:206\$	16,9	—	—	2:016\$	8,1	—	—	1:394\$	5,6
4:069\$	14,2	—	—	2:339\$	8,1	2:979\$	10,4	3:970\$	13,9
43\$	16,2	—	—	—	—	—	—	850\$	31,8
1:490\$	12,8	—	—	836\$	7,2	—	—	2:488\$	21,3
713\$	7,8	—	—	2:779\$	30,4	—	—	1:557\$	17,1
325\$	1,5	—	—	11:191\$	51,1	208\$	0,9	1:678\$	7,7
1:307\$	41,3	—	—	—	—	—	—	222\$	7,0
2:314\$	19,7	—	—	417\$	3,5	774\$	6,6	941\$	8,0

(Suite de renseignements précis, la dépense est calculée par évaluation, basée sur la dépense des exercices antérieurs.)

XXX — Despesa municipal realizada nos Estados, no Districto Federal e no Territorio do Acre, segundo os principaes titulos orçamentarios, no exercicio financeiro de 1923
 Dépense municipale réalisée dans les États, le District Fédéral et le Territoire de l'Acre, d'après les principaux titres budgétaires, dans l'exercice financier de 1923

MUNICIPIOS MUNICIPES	Despesa total Dépense totale	Discriminação da Despesa					
		Governo, Camara, Secretarias, arrecadação de rendas e outros serviços Gouvernement, Chambre, Secrétariats, perception de revenus et autres services		Instrução publica Instruction publique		Hygiene, limpeza, assistência e soccorros publicos Hygiène, propreté, assistance et secours publics	
		Despesa Dépense	%	Despesa Dépense	%	Despesa Dépense	%

ESTADO DO GEARÁ (CONTINUA)						
Lavras.....	22:900\$	10:435\$	45,6	3:200\$	14,0	1:890\$ 8,2
Limoeiro.....	21:052\$	8:695\$	41,3	505\$	2,4	—
Maranguape.....	31:385\$	6:842\$	21,8	439\$	1,4	5:336\$ 17,0
Maria Pereira.....	10:152\$	4:761\$	46,9	742\$	7,3	362\$ 3,6
Massapê.....	15:168\$	—	—	—	—	—
Milagres.....	16:871\$	6:799\$	40,3	1:333\$	7,9	725\$ 4,3
Missão Velha.....	13:300\$	6:250\$	47,0	1:630\$	12,2	300\$ 2,3
Morada Nova.....	5:407\$	—	—	—	—	—
Nova Russas (1).....	10:051\$	—	—	—	—	—
Pacatuba.....	12:627\$	4:850\$	38,4	1:370\$	10,8	1:009\$ 8,0
Pacoty.....	4:215\$	1:607\$	38,1	300\$	8,5	610\$ 15,0
Palma.....	3:661\$	2:311\$	63,1	—	—	150\$ 4,1
Pedra Branca.....	10:139\$	3:514\$	34,7	100\$	1,0	205\$ 2,0
Pentecoste.....	7:150\$	601\$	8,4	—	—	59\$ 0,8
Pereiro.....	7:384\$	2:210\$	30,3	—	—	120\$ 1,6
Porteirias.....	5:200\$	2:356\$	45,3	—	—	78\$ 1,5
Quixadá.....	33:877\$	10:175\$	30,0	5:217\$	15,4	1:734\$ 5,1
Quixeramobim.....	18:156\$	9:368\$	51,6	—	—	581\$ 3,2
Redempção.....	28:154\$	7:605\$	27,0	375\$	1,3	50,5 1,8
Saboeiro.....	1:319\$	775\$	59,8	—	—	128\$ 9,7
Sant'Anna.....	11:373\$	5:909\$	52,5	—	—	234\$ 2,0
Sant'Anna do Cariry.....	11:753\$	4:110\$	35,0	325\$	2,7	41\$ 0,4
Santa Cruz.....	2:016\$	—	—	—	—	—
Santa Quitéria.....	47:935\$	39:019\$	81,4	—	—	1:726\$ 3,6
São Benedicto de Ibiapaba.....	13:830\$	1:371\$	9,9	—	—	—
São Bernardo das Russas.....	14:230\$	6:587\$	49,1	—	—	327\$ 2,3
São Francisco.....	5:662\$	2:905\$	51,3	—	—	—
São Gonçalo.....	3:935\$	2:530\$	64,3	—	—	182\$ 4,8
São João da Uruburetama.....	5:077\$	1:889\$	37,2	—	—	491\$ 9,7
São Matheus.....	13:364\$	4:913\$	36,8	—	—	255\$ 1,9
São Pedro do Cariry.....	7:864\$	2:934\$	37,6	—	—	—

(2) Por falta de informações precisas é calculada a despesa por estimativa, baseada na despesa dos exercicios anteriores.

do Acre, segundo os principaes titulos orçamentarios, no exercicio financeiro de 1923
 l'Acre, d'après les principaux titres budgétaires, dans l'exercice financier de 1923

DISCRIMINAÇÃO DA DESPESA SPÉCIFICATION DE LA DÉPENSE									
Polícia, cadeias, serviço judiciario e eleitoral Police, prisons, service judiciaire et électoral		Divida publica (juros, amortização, etc.) Dette publique, (intérêts, amortissements, etc.)		Obras publicas, serviço d'agua e esgotos, estradas de rodagem Travaux publics, service des eaux et d'égouts, routes		Iluminação Illumination		Outras despesas Autres dépenses	
Despesa Dépense	%	Despesa Dépense	%	Despesa Dépense	%	Despesa Dépense	%	Despesa Dépense	%

ESTADO DO GEARÁ (CONTINUA)									
1:120\$	4,9	—	—	—	—	4:200\$	18,3	2:055\$	9,0
3:747\$	17,8	—	—	—	—	854\$	4,2	7:221\$	34,3
3:296\$	10,5	4:268\$	13,6	2:228\$	7,1	5:492\$	17,5	3:484\$	11,1
1:313\$	12,9	—	—	1:000\$	9,9	—	—	1:974\$	19,4*
1:991\$	11,8	—	—	1:029\$	6,1	—	—	4:994\$	29,6
2:700\$	20,3	—	—	820\$	6,2	—	—	1:600\$	12,0
193\$	1,5	—	—	1:461\$	11,6	—	—	3:744\$	29,7
463\$	11,0	—	—	—	—	—	—	1:155\$	27,4
950\$	26,0	—	—	250\$	6,8	—	—	—	—
324\$	3,2	150\$	1,5	5:590\$	55,1	—	—	256\$	2,5
62\$	0,9	—	—	5:321\$	74,4	—	—	1:107\$	15,5
550\$	7,5	—	—	4:449\$	60,3	—	—	25\$	0,3
1:009\$	19,4	—	—	1:050\$	20,2	—	—	—	—
1:584\$	4,7	—	—	13:754\$	40,6	120\$	0,4	1:286\$	3,8
4:502\$	24,8	—	—	1:997\$	11,0	—	—	1:707\$	9,4
1:365\$	4,9	—	—	16:198\$	57,5	—	—	2:108\$	7,5
348\$	26,4	—	—	28\$	2,1	—	—	40\$	3,0
907\$	8,0	—	—	350\$	3,1	—	—	3:913\$	34,4
690\$	7,6	—	—	4:001\$	34,0	1:223\$	19,4	1:160\$	9,9
1:965\$	4,1	—	—	3:835\$	8,0	—	—	1:390\$	2,9
—	—	—	—	1:650\$	12,2	—	—	10:789\$	77,9
342\$	2,4	—	—	1:494\$	10,5	868\$	6,1	4:212\$	29,6
1:204\$	21,3	—	—	692\$	12,2	—	—	800\$	15,2
905\$	23,0	—	—	—	—	—	—	311\$	7,9
1:235\$	24,3	—	—	1:274\$	25,1	—	—	188\$	—
1:434\$	10,7	—	—	5:072\$	37,9	1:012\$	7,6	678\$	5,1
590\$	7,5	—	—	4:320\$	54,9	—	—	—	—

(Buste des renseignements précis, la dépense est calculée par évaluation, basée sur la dépense des exercices antérieurs).

XXX — Despesa municipal realizada nos Estados, no Districto Federal e no Territorio
Dépense municipale réalisée dans les États, le District Fédéral et le Territoire de

MUNICIPIOS MUNICIPES	Despesa total Dépense totale	Governo, Camara, Secretarias, arrecadação de rendas e outros serviços		Instrução publica		Hygiene, limpeza, assistencia e soccorros publicos	
		Gouvernement, Cham- bre, Secrétariats, perception de revenus et autres services		Instruction publique		Hygiène, propreté, assistance et secours publics	
		Despesa Dépense	%	Despesa Dépense	%	Despesa Dépense	%

ESTADO DO CEARÁ

(CONCLUSÃO — FIN)

Senador Pompeu.....	19:175\$	12:847\$	67,0	—	—	—	—
Sobral.....	43:134\$	21:034\$	48,8	3:634\$	8,4	4:234\$	9,8
Soure.....	10:560\$	5:691\$	53,9	1:026\$	9,7	—	—
Tamboril.....	7:422\$	3:638\$	49,0	195\$	2,6	208\$	2,8
Tauhá.....	7:610\$	2:976\$	39,1	—	—	482\$	6,3
Tyanguá.....	9:219\$	—	—	—	—	—	—
Ubajara.....	5:577\$	2:954\$	53,0	238\$	4,3	338\$	6,0
União.....	15:566\$	7:497\$	48,2	600\$	3,9	267\$	1,7
Varzea Alegre (1).....	3:794\$	—	—	—	—	—	—
Viçosa.....	14:426\$	4:824\$	33,5	871\$	6,0	679\$	4,7

DISTRICTO FEDERAL

Distrito Federal.....	137.469:575\$	43.894:871\$	31,9	15.120:242\$	11,0	2.346:909\$	1,7
-----------------------	---------------	--------------	------	--------------	------	-------------	-----

ESTADO DO ESPIRITO SANTO (2)

Afonso Claudio.....	37:234\$	13:822\$	37,1	1:120\$	3,0	411\$	1,1
Alegre.....	187:873\$	59:368\$	31,6	11:460\$	6,1	8:642\$	4,6
Alfredo Chaves.....	64:200\$	—	—	—	—	—	—
Anchieta.....	22:742\$	9:279\$	40,8	523\$	2,3	1:069\$	4,7
Cachoeira de Santa Leopoldina.....	192:532\$	24:239\$	12,6	1:335\$	0,7	5:311\$	2,8
Cachoeira do Itapemirim.....	343:713\$	68:399\$	19,9	—	—	10:655\$	3,1
Cariacica.....	29:099\$	10:138\$	34,8	480\$	1,7	910\$	3,1
Collatina.....	99:400\$	37:375\$	37,6	4:771\$	4,8	—	—
Conceição da Barra.....	10:692\$	3:421\$	32,0	1:390\$	13,0	32\$	0,3
Domingos Martins.....	40:937\$	10:558\$	25,8	—	—	—	—
Espirito Santo.....	66:783\$	19:784\$	29,6	280\$	0,4	9:097\$	13,6
Guarapary.....	21:883\$	—	—	—	—	—	—
Itaguassú.....	44:515\$	10:572\$	23,8	2:418\$	5,4	862\$	1,9
Itapemirim.....	32:589\$	10:153\$	31,2	2:695\$	8,3	2:486\$	7,6

(1) Por falta de informações exactas, é calculada a despesa por estimativa, baseada na despesa dos exercicios anteriores.

(2) A discriminação da despesa total dos municípios: Alegre, Anchieta, Cachoeira de Itapemirim, Collatina, Conceição da Barra e Santa Cruz, é feita de accordo com as porcentagens verificadas nos exercicios anteriores; entretanto, não foi possível fazer idéntica discriminação em relação ao município: Alfredo Chaves. (La spécification de la dépense totale des municípios: Alegre, Anchieta, Cachoeira de Itapemirim, Collatina, Conceição da Barra et Santa Cruz, est faite d'après les chiffres proportionnels vérifiés dans les exercices antérieurs. Il n'est pas possible de faire le même pour le município Alfredo Chaves).

do Acre, segundo os principaes titulos orçamentarios, no exercicio financeiro de 1923
l'Acre, d'après les principaux titres budgétaires, dans l'exercice financier de 1923

DISCRIMINAÇÃO DA DESPESA
SPÉCIFICATION DE LA DÉPENSE

Polícia, cadeias serviço judiciario e eleitoral		Divida publica (juros, amortização, etc.)		Obras publicas, ser- viço d'agua e esgotos, estradas de rodagem		Iluminação		Outras obras	
Police, prisons, service judiciaire et électoral		Dette publique, (intérêts, amorti- sements, etc.)		Travaux publics, service des eaux et d'égoûts, routes		Illumination		Autres dépenses	
Despesa Dépense	%	Despesa Dépense	%	Despesa Dépense	%	Despesa Dépense	%	Despesa Dépense	%
—	—	—	—	—	—	—	—	6:328\$	33,0
3:831\$	8,9	—	—	4:537\$	10,5	336\$	0,8	5:528\$	12,8
757\$	7,2	—	—	2:503\$	23,7	—	—	581\$	5,5
888\$	12,0	—	—	1:856\$	25,0	378\$	5,1	259\$	3,5
942\$	12,4	—	—	2:129\$	28,0	108\$	1,4	973\$	12,8
—	—	—	—	—	—	—	—	—	—
876\$	15,7	—	—	735\$	13,2	—	—	436\$	7,8
1:221\$	7,8	—	—	4:148\$	26,6	—	—	1:833\$	11,8
—	—	—	—	—	—	—	—	—	—
481\$	3,3	—	—	6:731\$	46,7	—	—	840\$	5,8

DISTRICTO FEDERAL

—	—	57.555:684\$	41,9	13.997:666\$	10,3	—	—	4.554:203\$	3,3
---	---	--------------	------	--------------	------	---	---	-------------	-----

114\$	0,3	2:484\$	6,7	11:839\$	31,8	2:755\$	7,4	4:689\$	12,6
—	—	8:448\$	2,9	72:895\$	38,8	18:975\$	10,1	11:083\$	5,9
—	—	—	—	4:412\$	19,4	4:184\$	18,4	3:275\$	14,4
—	—	49:317\$	25,6	99:229\$	51,5	—	—	13:101\$	6,8
—	—	—	—	104:832\$	30,5	8:593\$	2,5	151:234\$	44,0
—	—	120\$	0,4	9:859\$	33,9	2:500\$	8,6	5:092\$	17,5
596\$	0,6	11:033\$	11,1	34:293\$	34,5	—	—	11:332\$	11,4
503\$	4,7	3:432\$	32,1	1:123\$	10,5	—	—	791\$	7,4
290\$	0,7	—	—	10:729\$	26,2	1:126\$	2,8	18:234\$	44,5
—	—	3:723\$	5,6	16:883\$	25,3	5:580\$	8,4	11:436\$	17,1
—	—	—	—	—	—	—	—	—	—
—	—	9:504\$	21,4	10:153\$	22,8	910\$	2,0	10:096\$	22,7
—	—	450\$	1,3	12:139\$	37,2	2:600\$	8,0	2:086\$	6,4

(Faute de renseignements précis, la dépense est calculée par évaluation, basée sur la dépense des exercices antérieurs).
Barra e Santa Cruz, é feita de accordo com as porcentagens verificadas nos exercicios anteriores; entretanto, não foi possível fazer idéntica discriminação em relação ao município: Alfredo Chaves. (La spécification de la dépense totale des municípios: Alegre, Anchieta, Cachoeira de Itapemirim, Collatina, Conceição da Barra et Santa Cruz, est faite d'après les chiffres proportionnels vérifiés dans les exercices antérieurs. Il n'est pas possible de faire le même pour le município Alfredo Chaves).

XXX — Despesa municipal realizada nos Estados, no Districto Federal e no Territorio do Acre, segundo os principaes titulos orçamentarios, no exercicio financeiro de 1923
 Dépense municipale réalisée dans les États, le District Fédéral et le Territoire de l'Acre, d'après les principaux titres budgétaires, dans l'exercice financier de 1923

MUNICIPIOS MUNICIPES	Despesa total Dépense totale	Discriminação da Despesa					
		Governo, Camara, Secretarias, arrecadação de rendas e outros serviços		Instrução publica		Hygiene, limpeza, assistencia e soccorros publicos	
		Despesa Dépense	%	Despesa Dépense	%	Despesa Dépense	%

ESTADO DO RIO GRANDE DO NORTE (CONCLU)							
Muniz Freire.....	14:190\$	5:144\$	36,3	360\$	2,5	—	—
Novo Almeida (1).....	10:051\$	—	—	—	—	—	—
Páio Gigante.....	25:464\$	7:494\$	29,4	—	—	1:360\$	5,1
Piúma.....	31:653\$	10:622\$	33,6	1:510\$	4,8	1:343\$	4,2
Ponte do Itabapoana.....	19:325\$	3:814\$	19,7	—	—	—	—
Riacho.....	19:460\$	5:000\$	25,7	1:500\$	7,7	2:000\$	10,3
Rio Novo.....	26:009\$	8:470\$	32,6	2:000\$	7,7	1:956\$	7,5
Rio Pardo (1).....	16:172\$	—	—	—	—	—	—
Santa Cruz.....	14:589\$	6:390\$	43,8	—	—	—	—
Santa Theresz (1).....	68:091\$	—	—	—	—	—	—
São João do Muquy.....	65:668\$	13:993\$	21,3	600\$	0,9	2:778\$	4,2
São José do Calçado.....	76:373\$	7:693\$	10,1	—	—	—	—
São Matheus (1).....	32:028\$	—	—	—	—	—	—
São Pedro de Itabapoana.....	54:012\$	9:248\$	17,1	1:800\$	3,3	1:431\$	2,7
Serra.....	13:282\$	5:428\$	40,9	—	—	743\$	5,6
Vianna.....	11:689\$	2:836\$	24,3	—	—	656\$	5,6
Victoria.....	529:675\$	149:971\$	28,3	3:110\$	0,6	60:406\$	11,4

ESTADO DE GOYAZ (2)							
Anic uns.....	6:544\$	3:022\$	46,2	1:042\$	15,9	—	—
Anna polis.....	26:414\$	10:314\$	39,0	—	—	—	—
Array as.....	44:005\$	1:727\$	4,1	—	—	512\$	12,8
Bella Vista.....	5:183\$	1:954\$	37,7	1:000\$	19,3	—	—
Dõa Vista do Tocantins.....	6:247\$	3:534\$	56,6	100\$	1,6	590\$	9,4
Bomfim.....	18:429\$	10:578\$	57,4	—	—	—	—
Burity Alegre.....	33:735\$	15:585\$	46,2	5:650\$	16,8	—	—
Calda s Novas.....	9:941\$	2:596\$	26,1	2:974\$	29,9	—	—
Camp inas.....	13:500\$	3:500\$	25,9	2:800\$	20,8	—	—
Camp o Formoso.....	11:937\$	2:964\$	24,8	3:000\$	25,1	—	—

(1) Por falta de informações precisas, é calculada a despesa por estimativa, baseada na despesa dos exercicios anteriores.
 (2) A discriminação da despesa total dos municipios: Bella Vista, Bomfim, Catalão, Pilar, Pouso Alto, Santa Luzia e Ipa-mery é feita de accordo com as porcentagens verificadas nos exercicios anteriores; entretanto, não é possível fazer idéntica discriminação em relação aos municipios: Palmeiras e Trindade. (A especificação de la despesa total dos municipios: Bella Vista, Bomfim, Catalão, Pilar, Pouso Alto, Santa Luzia e Ipa-mery est faite d'après les chiffres proportionnels vérifiés dans les exercicios antérieurs. Il n'est pas possible de faire le même pour les municipios, Palmeiras et Trindade. Quanto à despesa dos municipios: Palmeiras e Trindade, não foram obtidas informações desde o anno de 1913. (Quant à la despesa, perçue par les municipalités Conceição, Palma et Sítio d'Abbadia, pas de renseignements depuis l'année 1913).

do Acre, segundo os principaes titulos orçamentarios, no exercicio financeiro de 1923
 l'Acre, d'après les principaux titres budgétaires, dans l'exercice financier de 1923

DISCRIMINAÇÃO DA DESPESA SPÉCIFICATION DE LA DÉPENSE									
Polícia, cadeias serviço judiciário e eleitoral		Divida publica (juros, amortização, etc.)		Obras publicas, serviço d'agua e esgotos, estradas de rodagem		Iluminação		Outras despesas	
Police, prisons, service judiciaire et électoral		Dette publique, (intérêts, amortissements, etc.)		Travaux publics, service des eaux et d'égoûts, routes		Illumination		Autres dépenses	
Despesa Dépense	%	Despesa Dépense	%	Despesa Dépense	%	Despesa Dépense	%	Despesa Dépense	%

ESTADO DO ESPIRITO SANTO (CONCLU)									
—	—	—	—	—	—	—	—	—	—
418\$	2,9	1:070\$	7,5	6:564\$	46,3	—	—	634\$	4,5
200\$	0,8	6:000\$	23,6	7:470\$	29,3	—	—	3:000\$	11,8
150\$	0,5	6:243\$	19,7	7:807\$	21,6	2:625\$	8,3	1:368\$	4,3
—	—	912\$	4,9	12:576\$	65,1	1:260\$	6,2	793\$	4,1
1:700\$	8,7	2:280\$	11,7	6:200\$	31,8	800\$	4,1	—	—
150\$	0,6	—	—	12:939\$	49,7	—	—	500\$	1,9
802\$	5,5	—	—	3:544\$	24,3	—	—	3:852\$	26,4
120\$	0,2	18:789\$	28,6	20:717\$	31,6	4:800\$	7,3	3:871\$	5,9
609\$	0,8	—	—	66:371\$	86,9	—	—	1:700\$	2,2
—	—	—	—	33:330\$	61,7	5:898\$	10,9	2:305\$	4,3
434\$	3,3	2:810\$	21,1	3:348\$	25,2	—	—	519\$	3,9
603\$	5,2	2:875\$	24,6	2:200\$	18,8	1:147\$	9,8	1:370\$	11,7
—	—	46:412\$	3,3	211:287\$	39,9	—	—	58:488\$	11,0

ESTADO DE GOYAZ (2)									
262\$	4,0	1:536\$	23,5	645\$	9,8	—	—	37\$	0,6
5:300\$	20,1	—	—	10:800\$	40,9	—	—	—	—
840\$	20,9	—	—	930\$	23,2	—	—	—	—
378\$	7,3	—	—	1:851\$	35,7	—	—	—	—
710\$	11,4	431\$	6,9	700\$	11,2	—	—	182\$	2,9
608\$	3,3	627\$	3,4	5:234\$	28,4	—	—	1:382\$	7,4
2:100\$	6,2	7:488\$	22,2	2:147\$	6,4	—	—	740\$	2,2
398\$	4,0	500\$	5,0	2:022\$	20,4	—	—	1:451\$	14,6
500\$	3,7	—	—	6:706\$	49,6	—	—	—	—
2:346\$	19,7	—	—	3:125\$	26,2	—	—	500\$	4,2

(Fonte de renseignements précis, la dépense est calculée par évaluation, basée sur la dépense des exercicios antérieurs).
 (2) A discriminação da despesa total dos municipios: Bella Vista, Bomfim, Catalão, Pilar, Pouso Alto, Santa Luzia e Ipa-mery é feita de accordo com as porcentagens verificadas nos exercicios anteriores; entretanto, não é possível fazer idéntica discriminação em relação aos municipios: Palmeiras e Trindade. (A especificação de la despesa total dos municipios: Bella Vista, Bomfim, Catalão, Pilar, Pouso Alto, Santa Luzia e Ipa-mery est faite d'après les chiffres proportionnels vérifiés dans les exercicios antérieurs. Il n'est pas possible de faire le même pour les municipios, Palmeiras et Trindade. Quanto à despesa dos municipios: Palmeiras e Trindade, não foram obtidas informações desde o anno de 1913. (Quant à la despesa, perçue par les municipalités Conceição, Palma et Sítio d'Abbadia, pas de renseignements depuis l'année 1913).

XXX — Despesa municipal realizada nos Estados, no Districto Federal e no Territorio do Acre, segundo os principaes titulos orçamentarios, no exercicio financeiro de 1923
 Dépense municipale réalisée dans les États, le District Fédéral et le Territoire de

MUNICIPIOS MUNICIPES	Despesa total Dépense totale	Governo, Camara, Secretarias, arrecadação de rendas e outros serviços		Instrução publica		Hygiene, limpeza, assistência e socorros publicos	
		Gouvernement, Chambre, Secretariats, perception de revenus et autres services		Instruction publique		Hygiène, propreté, assistance et secours publics	
		Despesa Dépense	%	Despesa Dépense	%	Despesa Dépense	%

do Acre, segundo os principaes titulos orçamentarios, no exercicio financeiro de 1923
 l'Acre, d'après les principaux titres budgétaires, dans l'exercice financier de 1923

DISCRIMINAÇÃO DA DESPESA SPÉCIFICATION DE LA DÉPENSE									
Polícia, cadeias, serviço judiciario e eleitoral		Divida publica (juros, amortização, etc.)		Obras publicas, serviço d'agua, e exgotos, estradas de rodagem		Iluminação		Outras obras	
Police, prisons, service judiciaire et électoral		Dette publique, (intérêts, amortissements, etc.)		Travaux publics, service des eaux et d'égouts, routes		Illumination		Autres dépenses	
Despesa Dépense	%	Despesa Dépense	%	Despesa Dépense	%	Despesa Dépense	%	Despesa Dépense	%

ESTADO DE GOYAZ
(CONTINUAÇÃO — SUITE)

Catalão.....	123:309\$	46:707\$	39,5	27:745\$	22,5	—	—	10:111\$	8,2	19:113\$	15,5	16:770\$	13,6	—	—	863\$	7,0
Cavalcante.....	6:000\$	3:100\$	51,7	—	—	—	—	400\$	6,7	—	—	2:500\$	41,6	—	—	—	—
Chapéu (1).....	1:174\$	—	—	—	—	—	—	—	—	—	—	—	—	—	—	—	—
Corumbá.....	14:340\$	3:087\$	21,1	1:200\$	8,4	—	—	40\$	0,3	—	—	8:849\$	61,7	—	—	1:219\$	8,5
Corumbahyba (1).....	12:545\$	—	—	—	—	—	—	—	—	—	—	—	—	64\$	2,6	1:294\$	52,0
Couto Magalhães.....	2:489\$	89\$	35,9	—	—	237\$	9,5	—	—	—	—	—	—	—	—	—	—
Crystallina.....	1:963\$	97\$	49,6	—	—	40\$	2,0	190\$	9,7	—	—	210\$	10,7	—	—	550\$	28,0
Curralinho.....	40:885\$	16:229\$	39,7	4:000\$	9,9	—	—	1:767\$	4,3	—	—	16:334\$	40,0	—	—	2:495\$	6,1
Formosa.....	5:777\$	3:119\$	54,5	1:920\$	33,6	400\$	7,0	278\$	4,9	—	—	—	—	—	—	—	—
Forte (1).....	1:181\$	—	—	—	—	—	—	—	—	—	—	32:876\$	18,6	—	—	10:954\$	6,2
Goyaz.....	177:186\$	91:862\$	51,8	35:562\$	20,1	5:932\$	3,3	750\$	8,2	—	—	1:471\$	16,0	—	—	335\$	3,7
Jaraguá.....	9:178\$	6:382\$	71,7	40\$	0,4	—	—	—	—	—	—	—	—	—	—	—	—
Jatuby (1).....	26:565\$	—	—	—	—	—	—	—	—	—	—	—	—	—	—	—	—
Minheiros (U).....	18:439\$	—	—	—	—	—	—	1:376\$	2,8	5:000\$	10,3	18:892\$	38,2	—	—	707\$	1,5
Morrinhos.....	48:634\$	16:940\$	34,8	6:016\$	12,4	—	—	103\$	3,4	—	—	80\$	2,7	—	—	176\$	5,9
Natividade.....	2:981\$	1:830\$	61,4	—	—	797\$	26,6	—	—	—	—	—	—	—	—	—	—
Palmeiras.....	12:000\$	—	—	—	—	—	—	—	—	—	—	—	—	—	—	—	—
Pedro Affonso (1).....	1:515\$	—	—	—	—	—	—	—	—	—	—	—	—	—	—	—	—
Peixe (1).....	1:016\$	—	—	—	—	—	—	—	—	—	—	—	—	—	—	—	—
Pilar.....	2:974\$	1:366\$	45,9	—	—	—	—	77\$	2,6	—	—	1:532\$	51,5	—	—	—	—
Planaltina.....	4:520\$	1:357\$	30,0	—	—	—	—	—	—	—	—	2:844\$	62,9	—	—	320\$	7,1
Porto Nacional.....	4:669\$	3:454\$	74,2	—	—	455\$	9,7	405\$	8,7	—	—	227\$	4,8	—	—	1:130\$	24,2
Posse (1).....	1:555\$	—	—	—	—	—	—	—	—	—	—	—	—	—	—	—	—
Pouso Alto.....	68:545\$	8:229\$	12,0	411\$	0,6	—	—	2:056\$	3,0	4:456\$	6,5	1:028\$	1,5	52:368\$	76,4	—	—
Pyrenopolis.....	11:105\$	6:115\$	55,0	1:599\$	14,4	100\$	0,9	648\$	4,6	—	—	1:126\$	8,0	—	—	4:517\$	32,0
Rio Bonito.....	17:360\$	5:714\$	32,9	1:530\$	8,8	—	—	452\$	2,6	—	—	8:711\$	50,2	—	—	945\$	5,4
Rio Verde.....	54:769\$	14:032\$	25,6	13:035\$	23,8	499\$	0,9	1:072\$	2,0	—	—	18:551\$	33,9	—	—	7:581\$	13,8
Santa Cruz (1).....	13:526\$	—	—	—	—	—	—	115\$	1,1	—	—	6:449\$	61,7	—	—	303\$	2,9
Santa Luzia.....	10:452\$	3:460\$	33,1	—	—	125\$	1,2	120\$	3,4	—	—	1:560\$	44,7	—	—	420\$	12,0
Santa Maria de Taguatinga.....	3:493\$	1:354\$	38,8	39\$	1,1	—	—	1:803\$	2,4	5:597\$	7,2	41:622\$	53,8	—	—	5:042\$	6,5
Santa Rita do Paranahyba.....	77:339\$	12:288\$	15,9	10:960\$	14,2	—	—	210\$	15,2	—	—	460\$	29,0	—	—	—	—
São Domingos.....	1:380\$	510\$	37,0	—	—	260\$	18,8	—	—	—	—	—	—	—	—	—	—

(1) Por falta de informações exactas, é calculada a despesa por estimativa, baseada na despesa dos exercicios anteriores

(Note de renseignements précis, la dépense est calculée par évaluation, basée sur la dépense des exercices antérieurs.)

XXX — Despesa municipal realizada nos Estados, no Districto Federal e no Territorio do Acre, segundo os principaes titulos orçamentarios, no exercicio financeiro de 1923
 Dépense municipale réalisée dans les États, le District Fédéral et le Territoire de l'Acre, d'après les principaux titres budgétaires, dans l'exercice financier de 1923

MUNICIPIOS MUNICIPES	Despesa total Dépense totale	DISCRIMINAÇÃO DA DESPESA SPÉCIFICATION DE LA DÉPENSE															
		Governo, Camara, Secretarias, arrecadação de rendas e outros serviços Gouvernement, Chambre: S-crétaires, perception de revenus et autres services		Instrução publica Instruction publique		Hygiene, limpeza, assistência e soccorros publicos Hygiène, propreté, assistance et secours publics		Policia, cadeias, serviço judiciario e eleitoral Police, prisons, service judiciaire et électoral		Divida Publica (juros, amortização, etc.) Dette publique (intérêts, amortissements, etc.)		Obras publicas, serviço d'agua e esgotos, estradas de rodagem Travaux publics, service des eaux et d'égoûts, routes		Iluminação Illumination		Outras obras Autres dépenses	
		Despesa Dépense	%	Despesa Dépense	%	Despesa Dépense	%	Despesa Dépense	%	Despesa Dépense	%	Despesa Dépense	%	Despesa Dépense	%	Despesa Dépense	%
ESTADO DE GOYAZ (CONCLUSÃO - FIN)																	
São José do Duro (1).....	955\$																
São José do Tocantins (1).....	697\$																
Trindade.....	12:474\$																
Ypanery.....	166:129\$	49:839\$	30,0	10:134\$	6,1	9:968\$	6,0	10:134\$	6,1	40:203\$	24,2	28:740\$	17,3	9:802\$	5,9	7:309\$	4,4
ESTADO DO MARANHÃO (2)																	
Alcantara.....	9:326\$	3:140\$	35,8	1:440\$	15,5	86\$	0,9	60\$	0,7	1:000\$	10,7	1:000\$	10,7	2:400\$	25,7	—	—
Anajatuba.....	5:952\$	3:029\$	51,6	1:231\$	20,7	300\$	5,0	536\$	9,0	—	—	—	—	—	—	814\$	13,7
Arary (1).....	12:569\$																
Arayoses.....	9:051\$	4:817\$	53,5	634\$	7,0	521\$	5,8	995\$	11,0	—	—	1:436\$	15,9	—	—	618\$	6,8
Axixá.....	8:261\$																
Bacabal.....	9:774\$	3:274\$	33,5	800\$	8,2	200\$	2,0	400\$	4,1	—	—	3:600\$	36,8	—	—	1:500\$	15,4
Barão de Grajalá.....	10:682\$	5:950\$	55,7	400\$	3,7	481\$	4,5	500\$	4,7	—	—	2:052\$	24,8	—	—	700\$	6,6
Barra do Corda.....	12:503\$																
Barreirinhas.....	7:890\$	2:090\$	26,5	720\$	9,1	740\$	9,4	540\$	6,9	—	—	3:600\$	45,6	—	—	200\$	2,5
Benedicto Leite.....	79:433\$																
Brejo (1).....	23:068\$																
Burity (1).....	6:717\$																
Cajapió (1).....	3:523\$																
Carolina.....	7:607\$	4:281\$	56,3	1:242\$	16,3	166\$	2,2	178\$	2,3	673\$	8,9	1:065\$	14,0	—	—	—	—
Carutapera.....	5:365\$	2:042\$	38,1	16 \$	3,1	414\$	7,7	50\$	0,9	1:783\$	33,2	200\$	3,7	—	—	711\$	13,3
Caxias.....	125:258\$	29:019\$	23,2	15:767\$	12,6	8:293\$	6,6	3:527\$	2,8	—	—	59:767\$	47,7	7:635\$	6,1	1:248\$	1,0
Chapadinha.....	3:755\$	1:401\$	37,4	480\$	12,8	300\$	8,0	290\$	7,7	—	—	1:381\$	34,1	—	—	—	—
Codó.....	45:976\$	9:287\$	20,2	3:449\$	7,5	2:253\$	4,9	1:793\$	3,9	827\$	1,8	690\$	1,5	20:850\$	58,4	827\$	1,8
Coroatá.....	16:960\$	6:010\$	35,4	1:600\$	9,4	7:300\$	43,1	950\$	5,6	—	—	—	—	600\$	3,5	500\$	3,0
Currupiti.....	20:240\$	8:010\$	39,6	2:220\$	11,0	—	—	—	—	—	—	4:000\$	19,7	—	—	6:010\$	29,7
Cururupá.....	21:360\$	7:270\$	34,0	8:740\$	40,9	150\$	0,7	1:100\$	5,2	—	—	2:300\$	10,8	1:000\$	4,7	800\$	3,7
Flôres.....	12:261\$	6:008\$	49,0	1:888\$	15,4	98\$	0,8	1:128\$	9,2	—	—	1:839\$	15,0	1:150\$	9,7	110\$	0,9
Grajalá (1).....	7:200\$																

(1) Por falta de informações exctas, é calculada a despesa por estimativa baseada na despesa dos exercicios anteriores.
 (2) A discriminação da despesa total dos municípios: Codó, Flôres, Miriúba, Monte Alegre, Paço do Lumiar, Pastos Bons, Picos, Porto Franco, São Francisco e São Vicente Ferrer é feita de accordo com as porcentagens verificadas nos exercicios anteriores: entretanto, não é possível fazer identica discriminação em relação aos municípios: Axixá, Barra do Corda e Benedicto Leite. (La spécification de la dépense totale des municípios: Codó, Flôres, Miriúba, Monte Alegre, Paço do Lumiar, Pastos Bons, Picos, Porto Franco, São Francisco et São Vicente Ferrer est faite d'après les chiffres proportionnels vérifiés dans les

(Parte des renseignements précis la dépense est calculée par évaluation, basée sur la dépense des exercices antérieurs).
 (La spécification de la dépense totale des municípios: Codó, Flôres, Miriúba, Monte Alegre, Paço do Lumiar, Pastos Bons, Picos, Porto Franco, São Francisco e São Vicente Ferrer é feita de accordo com as porcentagens verificadas nos exercicios anteriores. Il n'est pas possible de faire le même pour les municípios: Axixá, Barra do Corda et Benedicto Leite).

XXX — Despesa municipal realizada nos Estados, no Districto Federal e no Territorio do Acre, segundo os principaes titulos orçamentarios, no exercicio financeiro de 1923
Dépense municipale réalisée dans les États, le District Fédéral et le Territoire de l'Acre, d'après les principaux titres budgétaires, dans l'exercice financier de 1923

MUNICIPIOS MUNICIPES	Despesa total Dépense totale	Governo, Camara, Secretarias arrecadação de rendas e outros serviços Gouvernement, Chambre, Secrétariats, perception de revenus et autres services		Instrução publica Instruction publique		Hygiene, limpeza, assistência e soccorros publicos Hygiène, propreté, assist-nce et secours publics	
		Despesa Dépense	%	Despesa Dépense	%	Despesa Dépense	%

ESTADO DO MARANHÃO (CONTINUAÇÃO - SUITE)							
Guimarães.....	18:880\$	5:785\$	30,6	—	—	520\$	2,8
Icatá.....	7:477\$	3:096\$	41,4	825\$	11,0	536\$	7,2
Imperatriz.....	4:711\$	1:957\$	41,5	—	—	1:458\$	30,9
Itapecuru-mirim.....	15:144\$	4:313\$	28,5	360\$	2,4	496\$	3,2
Loreto.....	2:508\$	1:010\$	40,3	—	—	321\$	12,8
Macapá.....	3:360\$	1:810\$	53,9	—	—	250\$	7,4
Mirador.....	2:255\$	1:313\$	58,2	—	—	223\$	9,9
Miritiba.....	7:000\$	2:366\$	33,8	2:814\$	40,2	—	—
Monção.....	4:850\$	2:012\$	41,5	900\$	18,5	446\$	9,2
Monte Alegre.....	15:891\$	2:845\$	17,9	858\$	5,4	874\$	5,5
Morros.....	3:721\$	1:991\$	53,5	300\$	8,4	—	—
Novo York (1).....	2:365\$	—	—	—	—	—	—
Paço do Lumiar.....	3:644\$	2:696\$	74,0	—	—	—	—
Passagem Franca (1).....	1:278\$	—	—	—	—	—	—
Pastos Bons.....	6:592\$	2:953\$	44,8	—	—	145\$	2,2
Pedreiras.....	39:623\$	11:416\$	28,8	1:400\$	3,5	807\$	2,0
Penalva.....	8:310\$	1:950\$	23,5	—	—	—	—
Picos.....	25:680\$	10:940\$	42,6	1:821\$	7,1	3:082\$	12,0
Pinheiro.....	54:326\$	6:769\$	12,5	3:795\$	7,0	—	—
Porto Franco.....	1:528\$	1:068\$	69,9	—	—	—	—
Riachão.....	2:205\$	900\$	40,8	—	—	—	—
Rosario.....	17:151\$	6:815\$	39,8	1:200\$	7,0	177\$	1,0
Santa Helena.....	2:880\$	1:370\$	47,6	240\$	8,3	290\$	10,1
Santa Quitéria.....	5:173\$	2:949\$	57,0	—	—	—	—
Santo Antonio de Balsas (1).....	11:520\$	—	—	—	—	—	—
Santo Antonio e Almas.....	6:000\$	3:580\$	59,7	600\$	10,0	—	—
São Bento dos Perizes.....	27:459\$	7:580\$	27,6	2:220\$	8,1	777\$	2,8
São Bernardo do Parnahyba.....	8:015\$	4:000\$	49,9	700\$	8,7	—	—
São Francisco.....	13:509\$	7:376\$	54,6	—	—	2:985\$	22,1
São João dos Patos (1).....	1:891\$	—	—	—	—	—	—
São José de Ribamar (1).....	3:301\$	—	—	—	—	—	—
São José dos Mattões.....	4:689\$	1:693\$	36,1	—	—	420\$	9,0

(1) Por falta de informações precisas é calculada a despesa por estimativa, baseada na despesa dos exercicios anteriores.

do Acre, segundo os principaes titulos orçamentarios, no exercicio financeiro de 1923
l'Acre, d'après les principaux titres budgétaires, dans l'exercice financier de 1923

DISCRIMINAÇÃO DA DESPESA SPÉCIFICATION DE LA DÉPENSE									
Policia, cadeias serviço judiciario e eleitoral Police, prisons, service judiciaire et électoral		Divida Publica (juros, amortização, etc.) Dette publique, (intérêts, amortissements, etc.)		Obras publicas, serviço d'agua e esgotos, estradas de rodagem Travaux publics, service des eaux et d'égouts, routes		Iluminação Illumination		Outras despesas Autres dépenses	
Despesa Dépense	%	Despesa Dépense	%	Despesa Dépense	%	Despesa Dépense	%	Despesa Dépense	%

1:435\$	7,6	5:600\$	29,7	4:460\$	23,6	740\$	3,9	340\$	1,8
431\$	5,8	—	—	1:801\$	24,1	760\$	10,2	26\$	0,3
398\$	8,5	—	—	—	—	—	—	900\$	19,1
—	—	533\$	3,5	7:739\$	51,1	1:713\$	11,3	—	—
373\$	14,9	—	—	100\$	4,0	—	—	704\$	28,0
—	—	—	—	460\$	13,7	—	—	840\$	25,0
405\$	18,0	239\$	10,6	65\$	2,9	—	—	10\$	0,4
—	—	—	—	1:596\$	22,8	—	—	224\$	3,2
314\$	6,5	—	—	1:178\$	24,3	—	—	—	—
397\$	2,5	—	—	7:819\$	49,2	1:112\$	7,0	1:986\$	12,5
40\$	1,1	—	—	1:087\$	29,2	—	—	403\$	10,8
—	—	—	—	—	—	—	—	—	—
157\$	4,3	84\$	2,3	572\$	15,7	—	—	135\$	3,7
—	—	—	—	—	—	—	—	—	—
323\$	4,9	—	—	1:477\$	22,4	—	—	1:694\$	25,7
609\$	1,5	—	—	3:306\$	8,4	9:149\$	23,1	12:935\$	32,7
100\$	1,2	—	—	6:200\$	24,6	—	—	60\$	0,7
642\$	2,5	—	—	4:648\$	18,1	4:263\$	16,6	282\$	1,1
2:835\$	5,2	4:486\$	8,2	8:549\$	15,7	23:240\$	42,8	4:653\$	8,6
—	—	—	—	460\$	30,1	—	—	—	—
200\$	9,1	—	—	1:105\$	50,1	—	—	—	—
1:441\$	8,4	—	—	5:657\$	33,0	1:495\$	8,7	366\$	2,1
306\$	10,4	—	—	300\$	10,4	—	—	380\$	13,2
380\$	7,3	—	—	1:814\$	35,7	—	—	—	—
—	—	—	—	—	—	—	—	—	—
410\$	6,8	—	—	600\$	10,0	810\$	13,5	—	—
11\$	0,1	1:924\$	7,0	7:825\$	28,5	2:440\$	8,9	4:678\$	17,0
250\$	3,1	—	—	1:000\$	12,5	—	—	2:065\$	25,8
3:148\$	23,3	—	—	—	—	—	—	—	—
—	—	—	—	—	—	—	—	—	—
264\$	5,6	—	—	1:156\$	24,7	—	—	1:156\$	24,6

(Parte des renseignements précis, la dépense est calculée par évaluation, basée sur la dépense des exercices antérieurs).

XXX — Despesa municipal realizada nos Estados, no Districto Federal e no Territorio
Dépense municipale réalisée dans les États, le District Fédéral et le Territoire de

MUNICIPIOS MUNICIPES	Despesa total Dépense totale	Discriminação da Despesa					
		Governo, Camara, Secretarias, arrecadação de rendas e outros serviços		Instrução publica		Hygiene, limpeza, assistencia e soccorros publicos	
		Despesa Dépense	%	Despesa Dépense	%	Despesa Dépense	%

ESTADO DE							
Abaeté.....	80:948\$	16:288\$	20,1	5:802\$	7,2	1:000\$	1,2
Abre Campo.....	65:875\$	16:092\$	24,4	—	—	300\$	0,5
Agua Virtuosas.....	73:866\$	18:577\$	25,1	—	—	2:200\$	3,0
Além Parahyba.....	195:914\$	17:141\$	8,8	3:600\$	1,8	—	—
Alfenas.....	169:045\$	46:825\$	27,7	13:017\$	7,7	4:057\$	2,4
Alto Rio Dóce.....	22:291\$	7:569\$	34,0	1:743\$	7,8	521\$	2,3
Alvinópolis.....	31:727\$	12:895\$	40,6	3:174\$	10,0	—	—
Antonio Dias.....	9:607\$	1:451\$	15,1	50\$	0,5	200\$	2,1
Araguary.....	175:599\$	44:354\$	25,2	13:100\$	7,5	181\$	0,1
Arassuahy.....	82:844\$	14:498\$	17,5	6:793\$	8,2	2:071\$	2,5
Araxá.....	223:468\$	31:414\$	15,4	4:469\$	2,0	6:701\$	3,0
Arceburgo.....	62:430\$	10:415\$	16,7	2:075\$	3,3	742\$	1,2
Areão.....	59:373\$	16:565\$	27,9	6:947\$	11,7	1:959\$	3,3
Aymorés.....	125:920\$	22:910\$	18,2	4:285\$	3,4	4:343\$	3,4
Ayruoca.....	49:022\$	10:084\$	20,6	300\$	0,6	774\$	1,6
Baependy.....	45:210\$	7:188\$	15,9	2:532\$	5,6	1:899\$	4,2
Bambui.....	76:468\$	16:899\$	22,1	10:706\$	14,0	—	—
Barbacena.....	524:743\$	80:929\$	15,4	28:809\$	5,5	10:600\$	2,0
Bello Horizonte.....	2.670:512\$	344:496\$	12,9	5:341\$	0,2	259:040\$	9,7
Bocayuva.....	22:056\$	8:653\$	39,2	2:020\$	9,2	1:278\$	5,8
Bom Despacho... (2).....	29:172\$	—	—	—	—	—	—
Bomfim.....	28:212\$	8:671\$	30,7	1:420\$	5,0	60\$	0,2
Bom Successo.....	94:294\$	7:454\$	7,9	5:635\$	6,0	132\$	0,1
Botelhos.....	37:639\$	8:155\$	21,7	1:800\$	4,8	4:760\$	12,6
Brazilia.....	28:245\$	7:234\$	25,6	450\$	1,6	301\$	1,1
Brazópolis.....	84:367\$	17:438\$	20,7	1:985\$	2,3	5:477\$	6,5
Cabo Verde.....	87:200\$	16:200\$	18,6	—	—	—	—

(1) A discriminação da despesa total dos municípios: Alfenas, Arassuaí, Araxá, Areão, Baependy, Bambui, Bello Horizonte, Capelinha, Caratinga, Conceição do Serro, Entre Rios, Ferros, Formiga, Fortaleza, Guanhanes, Guarany, Itamarandyracatá, Paraopeba, Passos, Patos, Peguinho, Pirahna, Pirapora, Pitangui, Rio Preto, Salinas, Santa Barbara, Santa Rita do Sapucahy, São Francisco, São João Evangelista, São João Nepomuceno, Tres Pontas e Uberaba, é feita de accordo com as porcentagens verificadas nos exercicios anteriores. Entretanto, não é possível fazer idéntica discriminação em relação aos municípios: Alfenas, Arassuaí, Araxá, Areão, Baependy, Bambui, Bello Horizonte, Capelinha, Caratinga, Conceição do Serro, Entre Rios, Ferros, Formiga, Fortaleza, Guanhanes, Guarany, Itamarandyracatá, Paraopeba, Passos, Patos, Peguinho, Piranhas, Piuma-sá, Maria da Fé, Mariana, Montes Claros, Muriaé, Ouro Preto, Paracatá, Paraopeba, Passos, Patos, Peguinho, Piranhas, Nepomuceno, Tres Pontas e Uberaba, est faite d'après les chiffres proportionnels vérifiés dans les exercices antérieurs. Il n'est pas possible de faire le même pour les municipios: Itána, Minas Novas, Muzambinho, Sabará, São Gothardo, Sete Lagoas, e Vigosa).

(2) Por falta de informações precisas, é calculada a despesa por estimativa, baseada na despesa dos exercicios anteriores.

do Acre, segundo os principaes titulos orçamentarios, no exercicio financeiro de 1923
l'Acre, d'après les principaux titres budgétaires, dans l'exercice financier de 1923

DISCRIMINAÇÃO DA DESPESA SPÉCIFICATION DE LA DÉPENSE									
Polícia, cadeias serviço judiciário e eleitoral		Divida publica (juros, amortização, etc.)		Obras publicas, ser- viço d'agua e exgrotos, estradas de rodagem		Iluminação		Outras despesas	
Police, prisons, service judiciaire et électoral		Dette publique, (intérêts, amortisse- ments, etc.)		Travaux publics, service des eaux et d'égouts, routes		Illumination		Autres dépenses	
Despesa Dépense	%	Despesa Dépense	%	Despesa Dépense	%	Despesa Dépense	%	Despesa Dépense	%

MINAS GERAES (1)

417\$	0,5	22:955\$	28,4	31:300\$	38,7	—	—	3:186\$	3,9
725\$	1,1	—	—	21:274\$	32,3	7:457\$	11,3	20:047\$	30,4
—	—	—	—	40:044\$	54,3	10:633\$	14,4	2:372\$	3,2
—	—	41:071\$	21,0	34:308\$	17,5	—	—	99:794\$	50,9
1:014\$	0,6	2:536\$	1,5	67:280\$	39,8	8:790\$	5,2	25:526\$	15,1
175\$	0,8	—	—	9:938\$	44,6	—	—	2:345\$	10,5
—	—	2:411\$	7,6	11:327\$	35,7	—	—	1:920\$	6,1
300\$	3,1	—	—	7:001\$	72,9	—	—	600\$	6,3
184\$	0,1	—	—	73:129\$	42,8	14:018\$	8,0	28:633\$	16,3
1:574\$	1,9	—	—	46:558\$	56,2	6:131\$	7,4	5:219\$	6,3
1:564\$	0,7	5:140\$	2,3	76:203\$	34,1	11:173\$	5,0	83:801\$	37,5
1:181\$	2,9	15:382\$	21,6	18:716\$	30,0	7:200\$	11,5	6:087\$	9,8
1:187\$	2,0	13:656\$	23,0	8:431\$	14,2	—	—	10:628\$	17,9
1:529\$	1,2	—	—	74:264\$	59,0	—	—	18:550\$	14,8
—	—	—	—	27:525\$	56,1	—	—	10:339\$	21,1
226\$	0,5	4:205\$	9,3	14:377\$	31,8	2:170\$	4,8	12:613\$	27,9
—	—	—	—	48:861\$	63,9	—	—	—	—
—	—	237:780\$	45,3	103:573\$	19,8	—	—	63:053\$	12,0
—	—	590:183\$	22,1	1.033:488\$	38,7	194:947\$	7,3	243:017\$	9,1
4\$	—	—	—	7:085\$	32,1	176\$	0,8	2:840\$	12,9
123\$	0,5	—	—	7:908\$	28,0	4:568\$	16,3	5:442\$	19,3
523\$	0,6	24:103\$	25,6	3:045\$	3,2	14:642\$	15,5	38:760\$	41,1
355\$	0,9	—	—	12:576\$	33,4	8:043\$	21,4	1:950\$	5,2
—	—	—	—	7:424\$	26,3	—	—	12:838\$	45,4
480\$	0,6	7:408\$	8,8	24:847\$	29,4	7:216\$	8,6	19:516\$	23,1
—	—	—	—	51:000\$	58,5	—	—	20:000\$	22,9

Horizonte, Capelinha, Caratinga, Conceição do Serro, Entre Rios, Ferros, Formiga, Fortaleza, Guanhanes, Guarany, Itamarandyracatá, Paraopeba, Passos, Patos, Peguinho, Pirahna, Pirapora, Pitangui, Rio Preto, Salinas, Santa Barbara, Santa Rita do Sapucahy, São Francisco, São João Evangelista, São João Nepomuceno, Tres Pontas e Uberaba, est faite d'après les chiffres proportionnels vérifiés dans les exercices antérieurs. Il n'est pas possible de faire le même pour les municipios: Itána, Minas Novas, Muzambinho, Sabará, São Gothardo, Sete Lagoas, e Vigosa).

(1) A discriminação da despesa total dos municípios: Alfenas, Arassuaí, Araxá, Areão, Baependy, Bambui, Bello Horizonte, Capelinha, Caratinga, Conceição do Serro, Entre Rios, Ferros, Formiga, Fortaleza, Guanhanes, Guarany, Itamarandyracatá, Paraopeba, Passos, Patos, Peguinho, Piranhas, Piuma-sá, Maria da Fé, Mariana, Montes Claros, Muriaé, Ouro Preto, Paracatá, Paraopeba, Passos, Patos, Peguinho, Piranhas, Nepomuceno, Tres Pontas e Uberaba, est faite d'après les chiffres proportionnels vérifiés dans les exercices antérieurs. Il n'est pas possible de faire le même pour les municipios: Itána, Minas Novas, Muzambinho, Sabará, São Gothardo, Sete Lagoas, e Vigosa).

XXX — Despesa municipal realizada nos Estados, no Districto Federal e no Territorio do Acre, segundo os principaes titulos orçamentarios, no exercicio financeiro de 1923
Dépense municipale réalisée dans les États, le District Fédéral et le Territoire de l'Acre, d'après les principaux titres budgétaires, dans l'exercice financier de 1923

MUNICIPIOS MUNICIPES	Despesa total Dépense totale	Governo, Camara, Secretarias, arrecadação de rendas e outros serviços Gouvernement, Chambre, Secrétariats, perception de revenus et autres services		Instrução publica Instruction publique		Hygiene, limpeza, assistência e soccorros publicos Hygiène, propreté, assistance et secours publics	
		Despesa Dépense	%	Despesa Dépense	%	Despesa Dépense	%

ESTADO DE MINAS GERAES (CONTINUAÇÃO — SUITE)							
Caethé.....	34:267\$	12:196\$	35,6	1:500\$	4,4	300\$	0,9
Caldas (1).....	45:256\$	—	—	—	—	—	—
Cambuihy.....	21:724\$	7:345\$	33,8	1:200\$	5,5	121\$	0,6
Cambuquira.....	96:861\$	24:590\$	25,4	1:080\$	1,1	4:467\$	4,6
Campanha.....	82:714\$	13:231\$	16,0	50\$	0,1	600\$	0,7
Campestre.....	23:837\$	4:977\$	20,9	3:360\$	14,1	150\$	0,6
Campo Bello.....	133:461\$	16:680\$	12,5	16:606\$	12,4	—	—
Campos Geraes.....	68:914\$	11:460\$	16,6	7:200\$	10,4	600\$	0,9
Capelinha.....	7:844\$	3:65\$	46,6	—	—	—	—
Caracol.....	98:413\$	19:882\$	20,2	9:447\$	9,6	5:943\$	6,0
Carangola.....	411:885\$	55:041\$	13,4	18:232\$	4,4	9:516\$	2,3
Caratinga.....	109:600\$	68:997\$	63,3	9:156\$	8,4	1:308\$	1,2
Carmo do Paranaíba.....	45:678\$	7:125\$	15,5	1:200\$	2,6	—	—
Carmo do Rio Claro.....	82:401\$	16:784\$	20,4	9,0\$	1,2	3:010\$	3,6
Cassia.....	147:503\$	26:355\$	17,9	174\$	0,1	231\$	0,2
Cataguazes (1).....	213:532\$	—	—	—	—	—	—
Caxambá.....	173:009\$	58:711\$	33,9	9:120\$	5,3	21:002\$	12,1
Christina.....	54:176\$	12:041\$	22,2	4:177\$	7,7	300\$	0,6
Claudio.....	31:100\$	3:750\$	12,1	1:800\$	5,8	—	—
Conceição do Rio Verde.....	42:900\$	7:321\$	17,1	—	—	2:237\$	5,2
Conceição do Serro.....	31:991\$	7:836\$	24,5	4:479\$	14,0	1:661\$	5,2
Conquista.....	61:312\$	21:698\$	35,7	300\$	0,5	359\$	0,6
Contagem.....	15:165\$	4:194\$	30,3	2:026\$	13,4	—	—
Curvello.....	148:528\$	27:653\$	18,6	7:131\$	4,8	6:175\$	4,2
Diamantina.....	117:706\$	23:103\$	19,6	6:328\$	5,4	2:500\$	2,1
Divinópolis.....	42:484\$	5:631\$	13,3	2:089\$	4,9	3:269\$	7,7
Dôres da Boa Esperança.....	49:209\$	11:06 \$	22,5	—	—	220\$	0,4
Eloy Mendes.....	149:256\$	21:067\$	14,1	6:070\$	4,0	81\$	0,5
Entre Rios.....	34:711\$	7:567\$	21,8	3:853\$	11,1	2:325\$	6,7
Estrella do Sul.....	59:156\$	21:370\$	36,1	1:562\$	2,6	—	—
Extrema.....	13:832\$	6:337\$	45,8	125\$	0,9	190\$	1,4
Ferros.....	20:648\$	4:274\$	20,7	5:906\$	28,6	1:631\$	7,9

(1) Por falta de informações precisas, é calculada a despesa por estimativa, baseada na despesa dos exercicios anteriores.

do Acre, segundo os principaes titulos orçamentarios, no exercicio financeiro de 1923
l'Acre, d'après les principaux titres budgétaires, dans l'exercice financier de 1923

DECRIMINAÇÃO DA DESPESA SPÉCIFICATION DE LA DÉPENSE									
Policia, cadeias, serviço judiciario e eleitoral Police, prisons, service judiciaire et électoral		Divida publica (juros, amortização, etc.) Dette publique (intérêts, amortissements, etc.)		Obras publicas, serviço d'agua e esgotos, estradas de rodagem Travaux publics, service des eaux et d'égoûts, routes		Iluminação Illumination		Outras despesas Autres dépenses	
Despesa Dépense	%	Despesa Dépense	%	Despesa Dépense	%	Despesa Dépense	%	Despesa Dépense	%

ESTADO DE MINAS GERAES (CONTINUAÇÃO — SUITE)									
260\$	0,8	6:800\$	19,8	2:434\$	7,1	—	—	10:777\$	31,4
100\$	0,5	—	—	8:909\$	41,0	3:930\$	18,1	119\$	0,5
1:200\$	1,3	3:902\$	4,0	31:055\$	32,1	—	—	30:536\$	31,5
—	—	14:933\$	18,1	44:971\$	54,4	5:993\$	7,2	2:886\$	3,5
330\$	1,4	—	—	6:220\$	26,1	8:500\$	35,6	300\$	1,3
—	—	26:603\$	20,1	50:874\$	38,1	10:675\$	8,2	11:613\$	8,7
680\$	1,0	—	—	32:474\$	47,1	8:400\$	12,2	8:100\$	11,8
259\$	3,3	1:977\$	25,2	41\$	5,3	1:427\$	18,2	110\$	1,4
999\$	1,0	5:745\$	5,8	22:586\$	23,0	9:440\$	9,6	24:371\$	24,8
497\$	0,1	39:936\$	9,7	225:547\$	54,8	22:459\$	5,4	40:657\$	9,9
3:815\$	3,5	7:739\$	7,1	8:928\$	8,2	7:739\$	7,1	1:308\$	1,2
—	—	150\$	0,3	19:667\$	42,9	10:000\$	21,8	7:736\$	16,9
400\$	0,5	13:502\$	16,4	32:28 \$	39,2	8:567\$	10,4	6:877\$	8,3
525\$	0,4	16:850\$	11,4	61:924\$	42,0	15:110\$	10,2	26:334\$	17,8
—	—	424\$	0,3	25:710\$	14,9	—	—	58:042\$	33,5
150\$	0,3	13:942\$	25,7	21:030\$	38,9	112\$	0,2	2:421\$	4,5
—	—	—	—	14:850\$	47,7	—	—	10:700\$	34,4
44\$	0,1	21:426\$	49,9	3:642\$	8,5	8:053\$	18,8	177\$	0,4
319\$	1,0	—	—	15:011\$	46,9	1:088\$	3,4	1:595\$	5,0
—	—	21:380\$	34,9	5:995\$	9,8	6:217\$	10,1	5:163\$	8,4
456\$	3,0	—	—	7:493\$	49,4	—	—	596\$	3,9
807\$	0,5	26:533\$	17,9	79:829\$	53,7	—	—	200\$	0,1
—	—	—	—	46:857\$	39,8	16:408\$	14,0	22:500\$	19,1
6:579\$	15,5	—	—	17:170\$	40,4	7:570\$	17,8	176\$	0,4
287\$	0,6	—	—	27:410\$	55,7	2:900\$	5,9	7:326\$	14,9
1:200\$	0,8	12:808\$	8,6	91:271\$	61,2	9:000\$	6,0	7:092\$	4,8
—	—	20\$	0,6	5:450\$	15,7	5:311\$	15,3	9:997\$	28,8
956\$	1,6	—	—	27:842\$	47,1	—	—	7:426\$	12,6
949\$	6,9	—	—	4:125\$	29,8	—	—	2:106\$	15,2
289\$	1,4	—	—	6:504\$	31,5	—	—	2:044\$	9,9

(1) Por falta de informações precisas, é calculada a despesa por estimativa, baseada na despesa dos exercicios anteriores.

XXX—Despesa municipal realizada nos Estados, no Districto Federal e no Territorio
Dépense municipale réalisée dans les États, le District Fédéral et le Territoire de

MUNICIPIOS MUNICIPES	Despesa total Dépense totale	Governo, Camara, Secretarias, arrecadação de rendas e outros serviços		Instrução publica		Hygiene, limpeza, assistencia e socorros publicos	
		Gouvernement, Cham- bre, Secrétariats, perception de revenus et autres services		Instruction publique		Hygiène, propreté, assistance et secours publics	
		Despesa Dépense	%	Despesa Dépense	%	Despesa Dépense	%

ESTADO DE MINAS GERAES (CONTINUAÇÃO - SUITE)							
Formiga.....	109:504\$	29:675\$	27,1	2:628\$	2,4	1:095\$	1,0
Portaleza.....	33:842\$	11:269\$	33,3	2:505\$	7,4	609\$	1,8
Fructal.....	295:788\$	76:993\$	26,0	56:719\$	19,9	1:969\$	0,7
Grão Mogol.....	18:762\$	7:126\$	38,0	—	—	360\$	1,9
Guanhães.....	44:601\$	6:422\$	14,4	2:052\$	4,6	—	—
Guaranésia.....	198:506\$	35:216\$	17,7	6:920\$	3,5	9:371\$	4,7
Guarany.....	43:112\$	4:139\$	9,6	—	—	—	—
Guarará.....	95:365\$	11:658\$	12,2	1:480\$	1,6	490\$	0,5
Guaxupé.....	244:065\$	34:764\$	14,2	10:700\$	4,4	10:798\$	4,4
Inconfidência.....	18:332\$	7:770\$	42,4	150\$	0,8	120\$	0,7
Indaial.....	84:164\$	32:931\$	39,1	2:178\$	2,6	5:805\$	6,9
Itaboraí.....	95:656\$	19:574\$	20,5	3:530\$	3,7	500\$	0,5
Itajubá.....	236:319\$	37:657\$	15,9	1:000\$	0,5	24:649\$	10,4
Itamarandiba.....	7:060\$	2:852\$	40,4	71\$	1,0	113\$	1,6
Itapeverica.....	132:044\$	45:201\$	34,2	6:185\$	4,7	1:030\$	0,8
Itaúna.....	45:635\$	—	—	—	—	—	—
Ituyutaba.....	207:673\$	—	—	13:914\$	6,7	2:077\$	1,0
Jacuihy.....	45:111\$	8:637\$	19,1	2:699\$	6,0	—	—
Jacutinga.....	169:714\$	31:567\$	18,6	6:449\$	3,8	4:243\$	2,5
Jaguary.....	29:979\$	10:527\$	35,1	1:475\$	4,9	1:800\$	6,0
Januária.....	63:930\$	29:827\$	46,7	—	—	978\$	1,5
Jequitinhonha.....	59:794\$	15:660\$	26,2	2:050\$	3,4	3:308\$	5,5
João Pinheiro.....	11:224\$	1:991\$	17,7	2:580\$	23,0	165\$	1,5
José Pedro.....	69:269\$	—	—	1:096\$	1,9	43:028\$	48,2
Juiz de Fora.....	993:145\$	103:275\$	10,4	2:677\$	0,3	60:081\$	6,0
Lagôa Dourada.....	8:774\$	4:061\$	46,3	2:000\$	22,8	1:089\$	12,4
Lavras.....	178:495\$	45:389\$	25,4	6:210\$	3,5	4:636\$	2,6
Leopoldina.....	238:145\$	21:721\$	9,1	—	—	—	—
Lima Duarte.....	35:765\$	7:760\$	21,7	2:443\$	6,8	797\$	2,2
Machado.....	127:713\$	41:507\$	32,5	1:916\$	1,5	125\$	0,1
Manhuassá.....	281:029\$	54:239\$	19,3	6:181\$	2,2	8:150\$	2,9
Mar de Espanha.....	169:727\$	95:554\$	56,3	4:420\$	2,6	12:495\$	7,4
Maria da Fé.....	38:638\$	4:598\$	11,9	—	—	—	—

do Acre, segundo os principais titulos orçamentarios, no exercicio financeiro de 1923
l'Acre, d'après les principaux titres budgétaires, dans l'exercice financier de 1923

DISCRIMINAÇÃO DA DESPESA SPÉCIFICATION DE LA DÉPENSE									
Polícia, cadeias serviço judiciario e eleitoral		Divida Publica (juros, amortização, etc.)		Obras publicas, ser- viço d'agua e esgotos, estradas de rodagem		Iluminação		Outras despesas	
Police, prisons, service judiciaire et électoral		Dette publique, (intérêts, amortisse- ments, etc.)		Travaux publics, service des eaux et d'égoûts, routes		Illumination		Autres dépenses	
Despesa Dépense	%	Despesa Dépense	%	Despesa Dépense	%	Despesa Dépense	%	Despesa Dépense	%

—	—	9:527\$	8,7	44:021\$	40,2	15:659\$	14,3	6:893\$	6,3
440\$	1,3	—	—	14:078\$	41,6	1:015\$	3,0	3:926\$	11,6
450\$	0,2	38:000\$	12,8	117:403\$	39,7	—	—	2:134\$	0,7
190\$	1,0	—	—	8:799\$	46,9	—	—	2:297\$	12,2
—	—	2:187\$	4,9	33:228\$	74,5	—	—	714\$	1,6
—	—	5:873\$	3,0	88:500\$	44,6	15:964\$	8,0	35:662\$	18,5
—	—	—	—	32:162\$	74,6	5:949\$	13,8	862\$	2,0
1:372\$	1,4	2:174\$	2,3	32:037\$	33,6	7:532\$	7,9	38:621\$	40,5
—	—	78:545\$	32,2	83:662\$	34,3	11:687\$	4,8	13:909\$	5,7
—	—	—	—	4:552\$	24,8	4:945\$	27,0	795\$	4,3
852\$	1,0	—	—	32:633\$	38,8	80\$	0,1	9:685\$	11,5
1:243\$	1,3	18:754\$	19,6	38:752\$	40,5	—	—	13:303\$	13,9
1:861\$	0,8	76:009\$	32,2	41:395\$	17,5	17:585\$	7,4	36:090\$	15,3
—	—	—	—	3:918\$	55,5	—	—	106\$	1,5
1:000\$	0,8	8:653\$	6,5	64:927\$	49,2	—	—	5:048\$	3,8
—	—	—	—	—	—	—	—	—	—
—	—	11:837\$	5,7	91:371\$	44,0	—	—	88:469\$	42,6
2:505\$	5,6	8:971\$	19,9	12:369\$	27,4	9:329\$	20,7	601\$	1,3
16:971\$	10,0	—	—	41:071\$	24,2	19:517\$	11,5	49:896\$	29,4
450\$	1,5	4:045\$	13,5	5:335\$	17,8	4:444\$	14,8	1:903\$	6,4
194\$	0,3	—	—	23:409\$	36,6	7:035\$	11,0	2:487\$	3,9
1:725\$	2,9	—	—	32:747\$	54,8	2:384\$	4,0	1:920\$	3,2
240\$	2,1	—	—	1:493\$	13,3	—	—	4:755\$	42,4
—	—	—	—	2:053\$	2,3	1:696\$	1,9	40:796\$	45,7
—	—	278:326\$	28,0	378:409\$	39,1	53:204\$	5,4	117:111\$	11,8
641\$	7,3	—	—	983\$	11,2	—	—	—	—
—	—	—	—	48:511\$	27,2	26:503\$	14,8	47:246\$	26,5
—	—	26:445\$	11,1	67:568\$	28,4	6:609\$	2,8	115:802\$	48,6
88\$	0,2	—	—	10:250\$	18,7	5:819\$	16,3	8:603\$	24,1
—	—	—	—	46:743\$	36,6	31:417\$	24,6	6:002\$	4,7
14:613\$	5,2	33:723\$	12,0	66:323\$	23,6	—	—	97:798\$	34,8
840\$	0,5	15:014\$	8,9	34:524\$	20,3	5:627\$	3,3	1:253\$	0,7
—	—	—	—	29:674\$	76,8	2:898\$	7,5	1:468\$	3,8

XXX — Despesa municipal realizada nos Estados, no Districto Federal e no Territorio do Acre, segundo os principaes titulos orçamentarios, no exercicio financeiro de 1923
 Dépense municipale réalisée dans les États, le District Fédéral et le Territoire de

MUNICIPIOS MUNICIPES	Despesa total Dépense totale	Governo, Camara, Secretarias, arrecadação de rendas e outros serviços Gouvernement, Chambre, Secrétariats, perception de revenus et autres services		Instrução publica Instruction publique		Hygiene, limpeza, assistência e soccorros publicos Hygiène, propreté, assistance et secours publics	
		Despesa Dépense	%	Despesa Dépense	%	Despesa Dépense	%

ESTADO DE MINAS GERAES (CONTINUAÇÃO - SUITE)							
Marianna.....	69:745\$	16:111\$	23,1	—	—	2:650\$	3,8
Mercês.....	28:633\$	8:178\$	28,6	700\$	2,4	—	—
Minas Novas.....	26:900\$	—	—	—	—	—	—
Monte Alegre.....	60:324\$	13:792\$	22,9	4:408\$	7,3	500\$	0,8
Monte Carmello.....	43:627\$	14:321\$	32,8	1:804\$	4,1	676\$	1,6
Monte Santo.....	246:107\$	33:002\$	13,4	8:177\$	3,3	8:850\$	3,6
Montes Claros.....	128:965\$	32:241\$	25,0	5:546\$	4,3	6:061\$	4,7
Muriahê.....	251:993\$	19:152\$	7,6	3:276\$	1,3	4:785\$	1,9
Muzambinho.....	120:000\$	—	—	—	—	—	—
Nepomuceno.....	71:680\$	11:889\$	16,6	9:695\$	13,8	—	—
Nova Lima.....	96:449\$	25:503\$	26,2	520\$	0,5	12:822\$	13,3
Nova Rezende.....	69:315\$	15:435\$	22,3	700\$	1,0	260\$	0,4
Oliveira.....	183:747\$	42:381\$	23,1	7:400\$	4,0	12:100\$	6,6
Ouro Fino.....	333:723\$	46:316\$	13,9	14:500\$	4,3	—	—
Ouro Preto.....	184:583\$	28:795\$	15,6	369\$	0,2	32:856\$	17,8
Palma.....	95:331\$	16:852\$	17,7	430\$	0,5	772\$	0,8
Palmyra.....	216:616\$	37:633\$	17,4	2:121\$	1,0	1:483\$	0,7
Paracatu.....	68:193\$	11:729\$	17,2	682\$	1,0	1:775\$	2,6
Pará de Minas.....	88:846\$	14:075\$	15,8	5:207\$	5,9	3:100\$	3,5
Paraguassú.....	63:010\$	10:922\$	17,3	450\$	0,7	240\$	0,4
Paraisopolis.....	97:124\$	18:267\$	18,8	—	—	1:200\$	1,2
Paraopeba.....	18:716\$	5:372\$	28,7	—	—	—	—
Passa Quatro (1).....	105:532\$	—	—	—	—	—	—
Passa Tempo.....	64:954\$	4:208\$	6,5	650\$	1,0	—	—
Passos.....	197:214\$	45:359\$	23,0	4:930\$	2,5	8:086\$	4,1
Patos.....	92:239\$	13:744\$	14,9	2:583\$	2,8	646\$	0,7
Patrocínio.....	104:186\$	24:541\$	23,5	4:065\$	3,9	—	—
Pegonha.....	38:095\$	12:114\$	31,8	3:505\$	9,2	1:524\$	4,0
Pedra Branca.....	40:959\$	4:234\$	10,3	1:595\$	3,9	1:800\$	4,4
Pequy.....	8:503\$	3:002\$	35,3	720\$	8,5	—	—
Perdões.....	36:603\$	5:051\$	13,8	—	—	—	—
Piraíngá.....	70:490\$	12:685\$	18,0	1:621\$	2,3	4:725\$	6,7

(1) Por falta de informações precisas, é calculada a receita por estimativa, baseada na renda dos exercicios anteriores.

do Acre, segundo os principaes titulos orçamentarios, no exercicio financeiro de 1923
 l'Acre, d'après les principaux titres budgétaires, dans l'exercice financier de 1923

DISCRIMINAÇÃO DA DESPESA SPÉCIFICATION DE LA DÉPENSE									
Policia, cadeias, serviço judiciario e eleitoral Police, prisons, service judiciaire et électoral		Divida publica (juros, amortização, etc.) Dette publique (intérêts, amortissements, etc.)		Obras publicas, serviço d'agua e esgotos, entradas de rodagem Travaux publics, service des eaux et d'égoûts, routes		Iluminação Illumination		Outras despesas Autres dépenses	
Despesa Dépense	%	Despesa Dépense	%	Despesa Dépense	%	Despesa Dépense	%	Despesa Dépense	%

ESTADO DE MINAS GERAES (CONTINUAÇÃO - SUITE)									
—	—	14:577\$	23,9	16:400\$	23,6	5:789\$	8,3	14:158\$	20,3
302\$	1,1	—	—	19:452\$	27,9	—	—	—	—
40\$	0,7	—	—	38:004\$	53,0	—	—	3:220\$	4,6
—	—	—	—	7:862\$	11,1	10:000\$	14,1	8:964\$	12,6
3:420\$	4,9	10:133\$	14,5	157:795\$	218,1	17:000\$	23,5	7:730\$	10,7
2:966\$	4,1	—	—	37:529\$	51,9	26:051\$	35,8	18:571\$	25,8
—	—	30:925\$	42,3	65:022\$	89,2	—	—	127:760\$	173,5
1:200\$	1,7	—	—	38:024\$	51,9	6:167\$	8,3	4:501\$	6,1
5:740\$	7,8	16:400\$	22,3	26:195\$	35,4	156\$	0,2	9:305\$	12,5
1:253\$	1,7	21:912\$	29,6	25:593\$	34,4	4:159\$	5,5	—	—
200\$	0,3	33:760\$	45,4	64:701\$	87,1	—	—	23:205\$	31,1
—	—	102:836\$	138,8	109:668\$	146,9	28:452\$	38,1	31:877\$	42,5
—	—	67:557\$	90,6	29:501\$	39,4	6:461\$	8,6	18:643\$	24,7
343\$	0,5	12:960\$	17,1	51:679\$	69,1	2:350\$	3,1	10:045\$	13,2
—	—	27:895\$	37,3	116:402\$	155,5	12:584\$	16,7	18:896\$	25,1
1:155\$	1,5	—	—	39:825\$	52,8	8:047\$	10,7	4:978\$	6,6
—	—	20:644\$	27,6	21:904\$	29,1	8:696\$	11,4	15:220\$	20,0
—	—	24:606\$	32,8	15:743\$	20,9	9:991\$	13,2	1:064\$	1,4
—	—	1:460\$	1,9	11:325\$	15,0	—	—	561\$	0,7
—	—	—	—	—	—	—	—	—	—
—	—	3:665\$	4,8	55:914\$	74,1	—	—	483\$	0,6
4:142\$	5,4	12:819\$	17,0	87:957\$	115,8	23:074\$	30,5	10:847\$	14,2
—	—	7:932\$	10,4	7:194\$	9,4	—	—	60:140\$	78,4
—	—	11:553\$	15,3	37:702\$	49,7	16:260\$	21,2	10:057\$	13,1
—	—	—	—	18:819\$	24,8	1:828\$	2,4	305\$	0,4
1:045\$	1,4	3:877\$	5,1	16:763\$	22,1	6:754\$	8,9	4:891\$	6,4
—	—	—	—	3:145\$	4,1	—	—	1:633\$	2,1
—	—	10:220\$	13,5	14:694\$	19,3	5:992\$	7,9	640\$	0,8
—	—	—	—	23:262\$	30,6	—	—	28:196\$	36,8

(1) Faut de renseignements précis, la recette est calculée par évaluation basée sur le revenu des exercices antérieurs.

XXX — Despesa municipal realizada nos Estados, no Districto Federal e no Territorio do Acre, segundo os principaes titulos orçamentarios, no exercicio financeiro de 1923
Dépense municipale réalisée dans les États, le District Fédéral et le Territoire de l'Acre, d'après les principaux titres budgétaires, dans l'exercice financier de 1923

MUNICIPIOS MUNICIPES	Despesa total Dépense totale	Governo, Camara, Secretarias, arrecadação de rendas e outros serviços Gouvernement, Chambre, Secretariats, perception de revenus et autres services						Instrução publica Instruction publique		Hygiene, limpeza, assistencia e soccorros publicos Hygiène, propreté, assistance et secours publics		Policia, cadeia serviço judiciario e eleitoral Police, prisons, service judiciaire et electoral		Divida publica (juros, amortização, etc.) Dette publique (interêts, amortissements, etc.)		Obras publicas, serviço d'agua e esgotos, estradas de rodagem Travaux publics, service des eaux et d'égouts, routes		Iluminação Illumination		Outras despesas Autres dépenses	
		Despesa Dépense		%		Despesa Dépense		%		Despesa Dépense		%		Despesa Dépense		%		Despesa Dépense		%	
ESTADO DE MINAS GERAES (CONTINUAÇÃO-SUITE)																					
Pirapora.....	40:149\$	13:731\$	34,2	—	—	1:566\$	3,9	—	—	—	—	—	—	3:493\$	8,7	11:924\$	29,7	—	—	9:435\$	23,5
Pitanguy.....	111:721\$	23:573\$	21,1	—	—	1:117\$	1,0	—	—	—	—	559\$	0,5	1:229\$	1,1	31:405\$	27,8	13:742\$	12,3	40:443\$	26,2
Piumhy (1).....	94:160\$	—	—	—	—	—	—	—	—	—	—	—	—	—	—	—	—	—	—	—	—
Poços de Caldas.....	357:879\$	43:571\$	12,2	10:141\$	2,8	4:412\$	1,2	—	—	—	—	—	—	69:320\$	19,4	135:307\$	37,8	—	—	95:128\$	26,6
Pomba.....	102:845\$	17:362\$	16,9	—	—	6:193\$	6,0	—	—	—	—	—	—	4:553\$	4,4	54:462\$	53,0	14:783\$	14,4	5:492\$	5,3
Ponta Nova.....	404:618\$	34:533\$	8,5	4:300\$	1,1	7:239\$	1,8	—	—	—	—	—	—	55:357\$	13,7	256:130\$	63,3	38:659\$	9,5	8:400\$	2,1
Pouso Alto (1).....	61:461\$	—	—	—	—	—	—	—	—	—	—	—	—	—	—	—	—	—	—	—	—
Pouso Alegre.....	218:156\$	37:347\$	17,1	5:950\$	2,7	5:697\$	2,6	—	—	—	—	—	—	87:246\$	40,0	55:031\$	25,2	—	—	26:826\$	12,3
Prados (1).....	23:499\$	—	—	—	—	—	—	—	—	—	—	—	—	—	—	—	—	—	—	—	—
Prata.....	74:491\$	20:371\$	27,3	5:518\$	7,4	500\$	0,7	—	—	—	—	1:248\$	1,7	—	—	40:597\$	54,5	—	—	6:257\$	8,4
Queluz.....	202:739\$	42:637\$	21,0	1:215\$	0,6	25:977\$	12,8	—	—	—	—	—	—	14:636\$	7,2	96:477\$	47,6	21:454\$	10,6	342\$	0,2
Rezende Costa.....	19:392\$	2:920\$	15,1	540\$	2,8	2:009\$	10,4	—	—	—	—	—	—	—	—	8:668\$	44,7	3:439\$	17,7	1:787\$	9,2
Rio Branco.....	170:681\$	29:296\$	17,2	12:769\$	7,5	7:578\$	4,4	—	—	—	—	30\$	0,1	—	—	70:634\$	41,4	30:256\$	17,7	18:269\$	10,7
Rio Casca.....	273:606\$	23:357\$	8,5	5:570\$	2,0	3:185\$	1,2	—	—	—	—	1:859\$	1,1	—	—	94:958\$	34,7	112:732\$	41,2	18:517\$	6,8
Rio Espera (1).....	11:946\$	—	—	—	—	—	—	—	—	—	—	—	—	—	—	—	—	—	—	—	—
Rio Novo (1).....	90:157\$	—	—	—	—	—	—	—	—	—	—	—	—	—	—	—	—	—	—	—	—
Rio Pardo.....	18:520\$	5:724\$	30,9	1:863\$	10,1	608\$	3,3	—	—	—	—	—	—	—	—	7:879\$	42,5	—	—	1:156\$	6,2
Rio Piracicaba.....	11:172\$	3:207\$	28,7	1:575\$	14,1	—	—	—	—	—	—	—	—	—	—	5:610\$	50,2	790\$	7,0	—	—
Rio Preto.....	34:255\$	8:498\$	24,8	1:782\$	5,2	685\$	2,0	—	—	—	—	—	—	7:333\$	21,4	4:728\$	13,8	—	—	11:239\$	32,8
Sabará.....	51:161\$	—	—	—	—	—	—	—	—	—	—	—	—	—	—	—	—	—	—	—	—
Sacramento.....	174:435\$	82:472\$	47,3	720\$	0,4	750\$	0,4	—	—	—	—	399\$	0,2	20:271\$	11,6	36:179\$	20,8	—	—	33:647\$	19,3
Salinas.....	41:558\$	15:335\$	36,9	3:241\$	7,8	—	—	—	—	—	—	42\$	0,1	—	—	18:161\$	43,7	3:906\$	9,4	873\$	2,1
Santa Barbara.....	88:057\$	19:637\$	22,3	9:774\$	11,1	2:730\$	3,1	—	—	—	—	1:145\$	1,3	17:611\$	20,0	3:562\$	4,5	13:561\$	15,4	19:637\$	22,3
Santa Luzia do Rio das Velhas (1).....	63:305\$	—	—	—	—	—	—	—	—	—	—	—	—	—	—	—	—	—	—	—	—
Santa Quiteria.....	16:651\$	5:560\$	33,4	1:213\$	7,3	300\$	1,8	—	—	—	—	1:894\$	11,4	—	—	3:707\$	22,2	3:000\$	18,0	97\$	5,9
Santa Rita do Sapucahy.....	151:504\$	31:361\$	20,7	4:394\$	2,9	2:579\$	1,9	—	—	—	—	909\$	0,6	43:330\$	28,0	33:047\$	22,4	25:301\$	16,7	9:393\$	6,2
Santo Antonio do Monte.....	70:154\$	13:780\$	19,7	2:550\$	3,6	—	—	—	—	—	—	4:969\$	7,1	23:044\$	32,8	15:581\$	22,2	4:680\$	6,7	5:550\$	7,9
São Domingos do Prata.....	64:758\$	17:489\$	27,0	1:629\$	2,5	—	—	—	—	—	—	1:142\$	1,8	11:934\$	18,4	13:311\$	20,6	—	—	19:233\$	29,7
São Francisco.....	26:600\$	12:635\$	47,5	266\$	1,0	—	—	—	—	—	—	5:054\$	19,0	—	—	6:171\$	23,2	2:155\$	8,1	319\$	1,2
São Gonçalo do Sapucahy.....	134:763\$	22:783\$	16,9	—	—	—	—	—	—	—	—	200\$	0,2	15:689\$	11,6	32:182\$	23,9	25:431\$	18,9	38:378\$	28,5
São Gothardo.....	60:656\$	—	—	—	—	—	—	—	—	—	—	—	—	—	—	—	—	—	—	—	—
São João d'El-Rey.....	486:984\$	42:951\$	8,8	5:197\$	1,1	21:328\$	4,4	—	—	—	—	—	—	—	—	—	—	—	—	—	—
												359\$	0,1	130:572\$	26,8	196:445\$	40,3	52:535\$	10,8	37:593\$	7,7

(1) Por falta de informações precisas, é calculada a despesa por estimativa, baseada na despesa dos exercicios anteriores.

(Suite des renseignements précis, la dépense est calculée par évaluation, basée sur la dépense des exercices antérieurs).

XXX — Despesa municipal realizada nos Estados, no Districto Federal e no Territorio do Acre, segundo os principaes titulos orçamentarios, no exercicio financeiro de 1923
 Dépense municipale réalisée dans les États, le District Fédéral et le Territoire de l'Acre, d'après les principaux titres budgétaires, dans l'exercice financier de 1923

MUNICIPIOS MUNICIPES	Despesa total Dépense totale	DISCRIMINAÇÃO DA DESPESA SPÉCIFICATION DE LA DÉPENSE															
		Governo, Camara, Secretarias arrecadação de rendas e outros serviços Gouvernement, Chambre, Secrétariats, perception de revenus et autres services		Instrução publica Instruction publique		Hygiene, limpeza, assistencia e socorros publicos Hygiène, propreté, assistance et secours publics		Policia, cadeias, serviço judiciario e eleitoral Police, prisons, service judiciaire et électoral		Divida publica (juran, amortização, etc.) Dette publique (intérêts, amortissements, etc.)		Obras publicas, serviço d'agua e esgotos, estradas de rodagem Travaux publics, service des eaux et d'égoûts, routes		Iluminação Illumination		Outras despesas Autres dépenses	
		Despesa Dépense	%	Despesa Dépense	%	Despesa Dépense	%	Despesa Dépense	%	Despesa Dépense	%	Despesa Dépense	%	Despesa Dépense	%	Despesa Dépense	%

ESTADO DE MINAS GERAES

(CONCLUSÃO - FIN)

São João Evangelista.....	14:850\$	5:762\$	38,8	327\$	2,2	1:797\$	12,1	326\$	2,2	—	—	5:049\$	34,0	—	—	1:539\$	10,7
São João Nepomuceno.....	170:540\$	28:480\$	16,7	2:558\$	1,5	14:837\$	8,7	—	—	49:110\$	28,8	11:420\$	6,7	—	—	64:123\$	37,6
São Manoel (1).....	48:539\$	—	—	—	—	—	—	—	—	—	—	—	—	—	—	—	—
São Manoel do Mutum.....	53:347\$	19:659\$	36,9	4:640\$	8,7	1:220\$	2,3	760\$	1,4	—	—	11:317\$	21,2	—	—	15:751\$	29,5
São Sebastião do Paraíso.....	275:905\$	56:192\$	20,4	9:495\$	3,4	10:500\$	3,8	692\$	0,3	61:819\$	22,4	67:770\$	24,6	27:958\$	10,1	21:436\$	7,8
Serro.....	39:685\$	11:892\$	30,0	1:882\$	4,8	200\$	0,5	—	—	7:399\$	18,6	11:909\$	30,0	6:400\$	16,1	—	—
Sete Lagoas.....	94:844\$	—	—	—	—	—	—	—	—	—	—	—	—	—	—	—	—
Sylvestre Ferraz.....	181:890\$	14:890\$	8,2	—	—	4:662\$	2,6	—	—	90:658\$	49,8	46:480\$	25,6	8:088\$	4,4	17:112\$	9,4
Silvianópolis.....	28:374\$	9:398\$	33,1	—	—	2:077\$	7,3	93\$	0,3	6:487\$	22,8	11:791\$	41,6	3:000\$	10,6	5:536\$	19,5
Theophilo Ottoni.....	182:947\$	33:364\$	18,2	13:185\$	7,2	5:980\$	3,3	—	—	—	—	89:461\$	48,9	22:505\$	12,3	18:452\$	10,1
Tiradentes.....	19:695\$	7:998\$	40,7	1:100\$	5,5	—	—	—	—	2:250\$	11,3	5:497\$	27,9	3:250\$	16,4	200\$	1,0
Tremedal.....	14:582\$	7:708\$	52,9	1:310\$	9,0	517\$	3,6	200\$	1,4	60\$	0,4	3:400\$	23,3	932\$	6,7	1:333\$	9,1
Tres Corações.....	122:617\$	36:641\$	29,9	1:336\$	1,1	5:274\$	4,3	—	—	25:850\$	21,1	33:003\$	27,0	14:000\$	11,4	6:454\$	5,2
Tres Pontas.....	120:309\$	24:663\$	20,5	4:331\$	3,6	1:925\$	1,6	—	—	12:151\$	10,1	69:636\$	58,0	16:603\$	13,8	—	—
Tupaciguara.....	40:105\$	11:829\$	29,5	4:681\$	11,7	815\$	2,0	600\$	1,5	—	—	17:609\$	44,1	—	—	4:430\$	11,2
Turvo (1).....	68:610\$	—	—	—	—	—	—	—	—	—	—	—	—	—	—	—	—
Ubá.....	365:437\$	20:622\$	5,7	64:524\$	17,7	157\$	—	—	—	1:300\$	0,4	114:141\$	31,2	21:683\$	5,9	143:007\$	39,1
Uberaba.....	657:127\$	98:569\$	15,0	4:600\$	0,7	657\$	0,1	1:314\$	0,2	44:885\$	6,8	368:603\$	56,1	23:657\$	3,6	114:997\$	17,5
Uberabinha.....	394:041\$	51:345\$	13,0	6:758\$	1,7	21:600\$	5,5	2:240\$	0,6	60:891\$	15,4	217:415\$	55,2	13:830\$	3,5	39:962\$	10,1
Varginha.....	238:135\$	37:890\$	15,9	1:700\$	0,7	50\$	—	550\$	0,2	32:045\$	13,5	139:978\$	58,8	11:562\$	4,8	14:463\$	6,1
Viçosa.....	120:000\$	—	—	—	—	—	—	—	—	—	—	—	—	—	—	—	—
Virgínia (1).....	11:850\$	—	—	—	—	—	—	—	—	—	—	—	—	—	—	—	—

ESTADO DO PARÁ (2)

Abaeté.....	61:382\$	36:210\$	59,0	2:767\$	4,5	10:128\$	16,5	2:885\$	4,7	—	—	3:251\$	5,3	3:714\$	6,1	2:394\$	3,9
Acará.....	30:976\$	14:392\$	46,5	970\$	3,0	974\$	3,1	1:360\$	4,4	—	—	7:054\$	22,8	860\$	2,8	5:376\$	17,4
Afuá.....	37:666\$	13:256\$	35,2	495\$	1,3	—	—	2:770\$	7,3	3:940\$	10,5	—	—	1:901\$	5,0	15:326\$	40,7
Almeirim.....	212:772\$	51:517\$	24,2	12:058\$	6,0	13:723\$	6,5	3:829\$	1,8	27:067\$	12,7	49:641\$	23,3	4:198\$	2,0	50:082\$	23,5
Almeirim.....	35:600\$	10:500\$	29,5	4:800\$	13,5	—	—	800\$	2,3	—	—	5:000\$	14,0	—	—	14:500\$	40,7
Altamira.....	150:033\$	56:481\$	37,7	10:557\$	7,1	21:142\$	14,1	8:516\$	5,7	—	—	10:611\$	7,1	4:680\$	3,2	38:096\$	25,4

(1) Por falta de informações exactas é calculada a despesa por estimativa, baseada na despesa dos exercicios anteriores. (2) A discriminação da despesa total dos municipios: Abaeté, Breves, Cachoeira, Curralinho, Itaipé-assú, Montenegro, Portel, Salinas, Soure e Vizeu, é feita de acordo com os percentagens verificadas nos exercicios anteriores. Entretanto, não é possível fazer identica discriminação em relação nos municipios: Conceição do Araguaia e Itaituba. (La spécification de la dépense totale des municipios: Abaeté, Breves, Cachoeira, Curralinho, Itaipé-assú, Montenegro, Portel, Salinas, Soure et Vizeu, est faite d'après les chiffres proportionnels vérifiées dans les exercicios antérieurs. Il n'est pas possible de faire le même pour les municipios: Conceição do Araguaia et Itaituba).

XXX — Despesa municipal realizada nos Estados, no Districto Federal e no Territorio do Acre, segundo os principaes titulos orçamentarios, no exercicio financeiro de 1923
 Dépense municipale réalisée dans les États, le District Fédéral et le Territoire de l'Acre, d'après les principaux titres budgétaires, dans l'exercice financier de 1923

MUNICIPIOS MUNICIPES	Despesa total Dépense totale	DISCRIMINAÇÃO DA DESPESA SPÉCIFICATION DE LA DÉPENSE															
		Governo, Camara, Secretarias, arrecadação de rendas e outros serviços Gouvernement, Chambre, Secrétariats, perception de revenus et autres services		Instrução publica Instruction publique		Hygiene, limpeza, assistencia e soccorros publicos Hygiène, propreté, assistance et secours publics		Polícia, cadeias, serviço judiciario e eleitoral Police, prisons, service judiciaire et électoral		Divida publica (juros, amortização, etc.) Dette publique (intérêts, amortissements, etc.)		Obras publicas, serviço d'agua e esgotos, estradas de rodagem Travaux publics, service des eaux et d'égoûts, routes		Iluminação Illumination		Outras despesas Autres dépenses	
		Despesa Dépense	%	Despesa Dépense	%	Despesa Dépense	%	Despesa Dépense	%	Despesa Dépense	%	Despesa Dépense	%	Despesa Dépense	%	Despesa Dépense	%
ESTADO DO PARÁ (CONTINUAÇÃO DO ANEXO-SUITE)																	
Anajás.....	48:832\$	16:253\$	33,3	480\$	1,0	780\$	1,6	2:610\$	5,3	11:938\$	24,5	887\$	1,8	284\$	0,6	15:580\$	31,9
Aveiro.....	20:984\$	10:331\$	49,2	839\$	4,0	600\$	2,8	1:041\$	5,0	2:888\$	13,8	2:561\$	12,3	727\$	3,5	1:937\$	9,5
Baião.....	57:699\$	19:015\$	33,0	3:089\$	5,4	1:511\$	2,6	2:115\$	3,7	10:810\$	29,1	3:608\$	6,2	2:077\$	3,6	9:474\$	16,4
Belém (1).....	5.467:058\$																
Bragança.....	152:332\$	56:650\$	37,2	5:121\$	3,4	16:784\$	11,0	3:830\$	2,5	—	—	9:476\$	6,2	13:200\$	8,7	47:271\$	31,0
Breves.....	71:483\$	24:304\$	34,0	2:573\$	3,6	2:716\$	3,8	8:221\$	11,5	—	—	3:941\$	5,5	4:074\$	5,7	25:664\$	35,9
Cachoeira.....	117:133\$	86:327\$	73,7	—	—	13:935\$	11,9	3:163\$	2,7	—	—	6:794\$	5,8	2:928\$	2,5	3:982\$	3,4
Cametá.....	99:783\$	35:209\$	35,3	14:827\$	14,9	23:308\$	23,4	2:000\$	2,0	—	—	14:327\$	14,3	4:911\$	4,9	5:201\$	5,2
Chaves.....	66:778\$	25:895\$	38,8	6:080\$	9,1	1:637\$	2,4	2:906\$	4,4	—	—	2:05\$	0,3	1:3039\$	19,5	17:001\$	25,5
Conceição do Araguaia.....	8:267\$																
Currálinho.....	37:448\$	23:705\$	63,3	3:146\$	8,4	2:546\$	6,8	1:723\$	4,6	—	—	295\$	0,8	—	—	6:029\$	16,1
Curuçá.....	22:326\$	10:455\$	46,8	420\$	1,9	1:633\$	7,3	71\$	0,3	2:418\$	9,5	3:365\$	15,1	1:393\$	6,2	2:870\$	12,9
Faro.....	12:500\$	6:000\$	46,5	—	—	1:500\$	11,6	2:000\$	15,5	—	—	900\$	7,0	1:500\$	11,6	1:000\$	7,8
Gurupá.....	20:428\$	10:171\$	49,8	—	—	1:800\$	8,8	1:000\$	4,9	5:000\$	24,5	1:700\$	8,3	500\$	2,4	257\$	1,3
Igarapé-assú.....	84:156\$	41:405\$	49,2	11:193\$	13,3	7:153\$	8,5	2:861\$	3,4	2:948\$	3,5	4:713\$	5,6	2:020\$	2,4	11:866\$	14,1
Igarapé-miry.....	39:494\$	17:261\$	43,7	3:353\$	8,5	6:038\$	15,3	1:063\$	2,7	—	—	1:026\$	4,1	1:222\$	3,1	8:931\$	22,6
Irituia.....	34:263\$	15:177\$	44,3	3:000\$	8,8	4:867\$	14,2	1:200\$	3,5	—	—	—	—	50\$	0,1	9:969\$	29,1
Itaituba.....	65:751\$																
Jurity.....	19:651\$	10:461\$	53,2	4:623\$	23,5	954\$	4,9	2:533\$	12,9	—	—	—	—	1:080\$	5,5	—	—
Macapá.....	57:483\$	25:282\$	44,0	—	—	2:017\$	3,5	2:110\$	3,7	—	—	2:635\$	4,6	—	—	25:419\$	44,2
Marabá.....	146:312\$	63:875\$	43,7	11:375\$	7,8	6:022\$	4,1	21:091\$	14,4	6:983\$	4,7	7:377\$	5,0	5:213\$	3,6	24:398\$	16,7
Maracanã.....	16:452\$	10:265\$	62,4	—	—	1:128\$	6,9	930\$	5,6	—	—	1:144\$	7,0	822\$	5,0	2:163\$	13,1
Marapanim.....	24:735\$	13:415\$	54,2	309\$	1,2	1:472\$	6,0	1:872\$	7,6	1:140\$	4,6	484\$	2,0	358\$	1,4	5:085\$	23,0
Mazagão (1).....	45:700\$																
Melgaço.....	20:256\$	9:416\$	46,5	801\$	4,0	—	—	5:310\$	26,2	—	—	—	—	—	—	4:727\$	23,3
Mocajuba (1).....	21:006\$																
Mojá.....	29:357\$	12:311\$	41,9	1:800\$	6,1	2:623\$	9,0	320\$	1,1	515\$	1,8	2:095\$	7,1	2:357\$	8,0	7:331\$	25,0
Monte Alegre (1).....	56:586\$																
Montenegro.....	19:510\$	14:535\$	74,5	1:990\$	10,2	449\$	2,3	741\$	3,8	—	—	—	—	1:249\$	6,4	546\$	2,8
Muaná.....	15:233\$	7:291\$	47,9	—	—	522\$	3,4	365\$	2,4	—	—	1:435\$	9,4	905\$	6,0	4:712\$	30,9

(1) Por falta de informações precisas, é calculada a despesa por estimativa, baseada na despesa dos exercicios anteriores. (Suite des renseignements précis, la dépense est calculée par évaluation, basée sur la dépense des exercices antérieurs).

XXX — Despesa municipal realizada nos Estados, no Districto Federal e no Territorio do Acre, segundo os principaes titulos orçamentarios, no exercicio financeiro de 1923

Dépense municipale réalisée dans les États, le District Fédéral et le Territoire de l'Acre, d'après les principaux titres budgétaires, dans l'exercice financier de 1923

MUNICIPIOS MUNICIPES	Despesa total Dépense totale	DISCRIMINAÇÃO DA DESPESA SPÉCIFICATION DE LA DÉPENSE															
		Governo, Camara, Secretarias, arrecadação de rendas e outros serviços Gouvernement, Chambre, Secrétariats, perception de revenus et autres services		Instrução publica Instruction publique		Hygiene, limpeza, assistência e socorros publicos Hygiène, propreté, assistance et secours publics		Policia, cadeias, serviço judiciario e eleitoral Police, prisons, service judiciaire et électoral		Divida publica (juros, amortização, etc.) Dette publique (intérêts, amortissements, etc.)		Obras publicas, serviço d'agua e esgotos, estradas de rodagem Travaux publics, service des eaux et d'égouts, routes		Iluminação Illumination		Outras despesas Autres dépenses	
		Despesa Dépense	%	Despesa Dépense	%	Despesa Dépense	%	Despesa Dépense	%	Despesa Dépense	%	Despesa Dépense	%	Despesa Dépense	%	Despesa Dépense	%
ESTADO DO PARÁ (CONCLUSÃO — FIN)																	
Obidos.....	210:448\$	70:934\$	33,7	4:179\$	2,0	9:538\$	4,5	5:008\$	2,4	26:686\$	12,7	48:707\$	23,1	14:616\$	7,0	30:780\$	14,6
Ourém.....	31:743\$	15:213\$	47,9	2:300\$	7,3	1:720\$	5,4	1:401\$	4,4	3:985\$	12,5	372\$	1,2	320\$	1,0	6:430\$	20,3
Ponta de Pedras.....	16:604\$	11:097\$	66,8	—	—	550\$	3,3	820\$	5,0	—	—	2:077\$	12,3	176\$	1,1	1:914\$	11,5
Portel.....	23:919\$	13:323\$	55,7	239\$	1,0	861\$	3,5	2:177\$	9,1	5:288\$	21,9	1:124\$	4,7	760\$	3,2	191\$	0,8
Porto de Moz (1).....	10:769\$	—	—	—	—	—	—	—	—	—	—	—	—	—	—	—	—
Prainha.....	19:102\$	15:465\$	81,0	—	—	337\$	1,8	717\$	3,7	—	—	1:177\$	6,2	630\$	3,3	776\$	4,0
Quatipurá.....	53:930\$	29:400\$	52,6	6:000\$	10,7	4:100\$	7,3	1:500\$	2,7	—	—	5:166\$	9,1	1:950\$	3,5	7:850\$	14,1
Salinas.....	8:545\$	5:452\$	63,8	145\$	1,7	517\$	6,0	427\$	5,0	188\$	2,2	111\$	1,3	239\$	2,8	1:470\$	17,2
Santarém.....	100:528\$	39:973\$	39,8	4:845\$	4,8	16:567\$	16,5	4:748\$	4,7	—	—	8:054\$	8,0	5:193\$	5,2	21:148\$	21,0
São Caetano de Odéllas.....	9:068\$	5:479\$	60,4	960\$	10,6	346\$	3,7	254\$	2,9	—	—	14\$	0,2	—	—	2:011\$	22,2
São Domingos da Boa Vista.....	41:560\$	15:745\$	37,9	7:190\$	17,3	855\$	2,1	2:000\$	4,8	—	—	3:994\$	9,6	—	—	11:776\$	28,3
São Miguel do Guamá.....	26:120\$	11:884\$	45,5	1:080\$	4,1	—	—	411\$	1,7	—	—	2:859\$	11,0	—	—	9:856\$	37,7
Soure.....	118:361\$	39:888\$	33,7	12:191\$	10,3	15:032\$	12,7	—	—	5:692\$	4,8	1:420\$	1,2	12:516\$	10,6	31:602\$	26,7
Vigia.....	38:193\$	14:063\$	36,8	296\$	0,8	2:792\$	7,3	2:381\$	6,2	—	—	13:640\$	35,7	2:239\$	6,0	2:752\$	7,2
Vizeu.....	17:720\$	4:465\$	25,2	2:462\$	13,9	—	—	1:065\$	6,0	—	—	3:686\$	20,8	—	—	6:043\$	34,1
ESTADO DA PARAHYBA (2)																	
Alagôa do Monteiro (1).....	14:445\$	—	—	—	—	—	—	—	—	—	—	—	—	—	—	—	—
Alagôa Grande.....	34:676\$	3:052\$	8,8	4:473\$	12,9	4:473\$	12,9	1:248\$	3,6	—	—	21:430\$	61,8	—	—	—	—
Alagôa Nova.....	32:420\$	18:451\$	56,9	4:000\$	12,3	—	—	1:700\$	5,3	2:000\$	6,2	2:500\$	7,7	—	—	3:769\$	11,6
Araruna.....	14:660\$	5:880\$	40,1	1:700\$	11,6	400\$	2,7	2:260\$	15,4	—	—	1:100\$	7,5	1:120\$	7,7	2:200\$	15,0
Arcia.....	35:990\$	12:165\$	33,8	1:044\$	2,9	2:987\$	8,3	—	—	—	—	5:366\$	15,0	4:178\$	11,6	10:221\$	28,4
Bananeiras.....	43:000\$	13:330\$	31,0	7:390\$	17,2	—	—	617\$	1,9	—	—	6:794\$	15,8	1:762\$	4,1	12:900\$	30,0
Brejo do Cruz (1).....	5:027\$	—	—	—	—	—	—	—	—	—	—	—	—	—	—	—	—
Cabaceiras.....	25:107\$	10:340\$	41,2	3:600\$	14,3	100\$	0,4	3:550\$	14,1	—	—	3:100\$	14,0	2:017\$	8,0	2:000\$	8,0
Cabedello.....	6:953\$	4:801\$	69,0	—	—	431\$	6,2	—	—	—	—	—	—	—	—	1:720\$	24,8
Caçara (1).....	11:135\$	—	—	—	—	—	—	—	—	—	—	—	—	—	—	—	—
Cajazeiras.....	41:184\$	18:512\$	44,9	1:720\$	4,2	—	—	3:260\$	7,9	—	—	15:441\$	37,5	971\$	2,4	1:280\$	3,1
Campina Grande.....	140:709\$	30:062\$	21,4	11:840\$	8,4	32:076\$	22,8	—	—	—	—	12:544\$	8,9	25:620\$	18,2	28:577\$	20,3
Catolé do Rocha.....	6:870\$	2:590\$	37,7	550\$	8,5	—	—	750\$	10,9	—	—	2:450\$	36,2	—	—	460\$	6,7

(1) Por falta de informações precisas, é calculada a despesa por estimativa, baseada na despesa dos exercicios anteriores.
 (2) A discriminação da despesa total dos municípios: Alagôa Grande, Arcia, Bananeiras, Itabayana, Mamanguape e P. erminação em relação ao município: Espírito Santo. (La spécification de la dépense totale des municipes: Alagôa Grande, antérieurs. Il n'est pas possible de faire le même pour le-municipie: Espírito Santo).

(Falta de renseignements précis, la dépense est calculée par évaluation, basée sur la dépense des exercices antérieurs).
 (A discriminação da despesa total dos municípios: Alagôa Grande, Arcia, Bananeiras, Itabayana, Mamanguape et P. echy, est faite d'après les chiffres proportionnels vérifiés dans les exercices antérieurs. Il n'est pas possible de faire le même pour le-municipie: Espírito Santo).

XXX — Despesa municipal realizada nos Estados, no Districto Federal e no Territorio do Acre, segundo os principaes titulos orçamentarios, no exercicio financeiro de 1923
 Dépense municipale réalisée dans les États, le District Fédéral et le Territoire de l'Acre, d'après les principaux titres budgétaires, dans l'exercice financier de 1923

MUNICIPIOS MUNICIPES	Despesa total Dépense totale	DISCRIMINAÇÃO DA DESPESA SPÉCIFICATION DE LA DÉPENSE															
		Governo, Camara, Secretarias, arrecadação de rendas e outros serviços Gouvernement, Chambre, Secrétariats, perception de revenus et autres services		Instrução publica Instruction publique		Hygiene, Impesa, assistencia e soccorros publicos Hygiène, propreté, assistance et secours publics		Polícia, cadeias, serviço judiciario e eleitoral Police, prisons, service judiciaire et électoral		Divida publica (juros, amortização, etc.) Dette publique (intérêts, amortissements, etc.)		Obras publicas, serviço d'agua e esgotos, estradas de rodagem Travaux publics, service des canx et d'égouts, routes		Iluminação Illumination		Outras despesas Autres dépenses	
		Despesa Dépense	%	Despesa Dépense	%	Despesa Dépense	%	Despesa Dépense	%	Despesa Dépense	%	Despesa Dépense	%	Despesa Dépense	%	Despesa Dépense	%

ESTADO DA PARAHYBA
(CONCLUSÃO — FIN)

Conceição.....	6:984\$	3:634\$	52,0	600\$	8,6	600\$	11,5	1:250\$	17,9	—	—	—	—	—	—	700\$	10,0
Espirito Santo.....	28:015\$	—	—	—	—	—	—	—	—	—	—	—	—	—	—	—	—
Guarabira.....	78:154\$	20:113\$	38,5	6:692\$	8,6	8:976\$	11,5	2:694\$	3,4	—	—	7:000\$	9,0	10:262\$	13,1	12:409\$	15,9
Ingá.....	18:000\$	6:420\$	35,7	5:040\$	28,0	700\$	3,9	1:690\$	9,4	—	—	550\$	3,0	3:600\$	20,0	—	—
Itabayana.....	57:501\$	16:560\$	28,8	—	—	14:375\$	25,0	1:783\$	3,1	—	—	—	—	13:513\$	23,5	11:270\$	19,6
Mamanguape.....	22:216\$	12:463\$	56,1	3:710\$	16,7	—	—	—	—	—	—	—	—	6:043\$	27,2	—	—
Misericordia.....	5:600\$	4:500\$	80,4	—	—	500\$	8,9	600\$	10,7	—	—	—	—	—	—	—	—
Parahyba.....	40:695\$	18:057\$	46,2	10:787\$	2,7	49:324\$	12,2	258\$	0,1	35:759\$	8,8	50:000\$	12,4	919\$	0,2	70:591\$	17,4
Patos.....	35:702\$	7:642\$	21,4	—	—	—	—	931\$	2,6	192\$	0,5	10:950\$	47,5	—	—	9:967\$	28,0
Pedras de Fogo (1).....	6:317\$	—	—	—	—	—	—	—	—	—	—	—	—	—	—	—	—
Plancó.....	28:400\$	14:662\$	51,6	480\$	1,7	—	—	3:950\$	13,9	—	—	2:750\$	9,7	—	—	6:555\$	23,1
Picuí.....	41:054\$	6:938\$	16,9	1:845\$	4,5	—	—	1:478\$	3,6	—	—	19:254\$	46,9	—	—	11:536\$	28,1
Pilar.....	19:139\$	6:264\$	32,7	4:320\$	22,6	2:715\$	14,2	1:840\$	9,6	—	—	495\$	2,6	3:248\$	17,0	257\$	1,3
Pombal.....	12:200\$	4:000\$	32,8	—	—	—	—	2:600\$	21,3	200\$	1,6	2:400\$	19,7	—	—	3:006\$	24,6
Princesa (1).....	9:618\$	—	—	—	—	—	—	—	—	—	—	—	—	—	—	—	—
Santa Luzia do Sabugy.....	24:557\$	7:093\$	28,9	—	—	200\$	0,8	924\$	3,7	—	—	11:446\$	46,8	3:429\$	14,0	1:415\$	5,8
Santa Rita.....	31:703\$	10:296\$	32,5	750\$	2,4	13:088\$	41,3	—	—	—	—	—	—	3:626\$	11,4	3:937\$	12,4
São João do Cariry.....	10:970\$	4:370\$	39,9	1:800\$	16,4	—	—	2:000\$	18,2	—	—	2:800\$	25,5	—	—	—	—
São João do Rio do Peixe (1).....	4:354\$	—	—	—	—	—	—	—	—	—	—	—	—	—	—	—	—
São José de Piranhas.....	21:351\$	7:143\$	33,4	3:000\$	14,1	—	—	2:322\$	10,9	—	—	7:347\$	34,6	—	—	1:499\$	7,0
Serraria.....	13:766\$	7:254\$	52,7	633\$	4,6	454\$	3,3	400\$	2,9	—	—	736\$	5,4	3:531\$	25,6	756\$	5,5
Soledade.....	11:177\$	3:780\$	33,8	510\$	4,6	733\$	6,6	368\$	3,3	—	—	5:356\$	47,9	235\$	2,1	195\$	1,7
Souza.....	34:728\$	9:345\$	26,9	15:910\$	45,3	2:957\$	8,5	1:180\$	3,4	—	—	2:009\$	5,8	1:334\$	3,9	1:993\$	5,7
Taperoá.....	4:677\$	2:877\$	61,5	600\$	12,8	250\$	5,4	500\$	10,7	—	—	200\$	4,3	—	—	250\$	5,3
Teixeira (1).....	7:184\$	—	—	—	—	—	—	—	—	—	—	—	—	—	—	—	—
Umuzeiro.....	71:597\$	11:841\$	16,5	5:070\$	7,1	1:780\$	2,5	2:160\$	3,0	—	—	48:396\$	67,6	—	—	2:350\$	3,3

ESTADO DO PARANÁ (2)

Antonina.....	118:382\$	41:935\$	35,4	1:084\$	0,9	8:307\$	7,0	210\$	0,2	3:618\$	3,1	37:133\$	31,4	—	—	26:098\$	22,0
Araucária.....	23:457\$	12:667\$	54,0	—	—	200\$	0,9	—	—	—	—	4:974\$	21,2	5:285\$	22,5	331\$	1,4
Assunguy de Cima.....	2:541\$	1:121\$	44,1	—	—	100\$	4,0	285\$	11,2	—	—	620\$	24,4	—	—	415\$	16,3
Bocayuva.....	3:025\$	1:920\$	63,5	—	—	—	—	267\$	8,8	—	—	548\$	19,1	—	—	290\$	9,6
Campina Grande.....	9:692\$	5:575\$	56,3	—	—	—	—	365\$	3,7	—	—	1:174\$	11,9	—	—	2:778\$	28,1

(1) Por falta de informações precisas, é calculada a despesa por estimativa, baseada na despesa dos exercicios anteriores.
 (2) A discriminação da despesa total dos municipios: Clevelândia, Curitiba, Deodoro, Pirahy, Ribeirão Claro, São Jerônimo, São

(Suite des renseignements précis, la dépense est calculée par évaluation, basée sur la dépense des exercices antérieurs).
 (L'a discrimination de la dépense totale des municipios: Clevelândia, Curitiba, Deodoro, Pirahy, Ribeirão Claro, São Jerônimo, São

XXX—Despesa municipal realizada nos Estados, no Districto Federal e no Territorio do Acre, segundo os principaes titulos orçamentarios, no exercicio financeiro de 1923
 Dépense municipale réalisée dans les États, le District Fédéral et le Territoire de l'Acre, d'après les principaux titres budgétaires, dans l'exercice financier de 1923

MUNICIPIOS MUNICIPES	Despesa total Dépense totale	Governo, Camara, Secretarias, arrecadação de rendas e outros serviços Gouvernement, Chambre, Secrétariats, perception de revenus et autres services						Instrução publica Instruction publique		Hygiene, limpeza, assistência e soccorros publicos Hygiène, propreté, assistance et secours publics		Policia, cadeias, serviço judiciario e eleitoral Police, prisons, service judiciaire et électoral		Divida Publica (juros, amortização, etc.) Dette publique, (intérêts, amortissements, etc.)		Obras publicas, serviço d'agua e esgotos, estradas de rodagem Travaux publics, service des eaux et d'égouts, routes		Iluminação Illumination		Outras despesas Autres dépenses	
		Despesa Dépense		%		Despesa Dépense		%		Despesa Dépense		%		Despesa Dépense		%		Despesa Dépense		%	

ESTADO DO PARANÁ
(CONTINUAÇÃO - SUITE)

Campo Largo.....	41:639\$	17:436\$	41,9	266\$	0,6	—	—	800\$	1,9	17:872\$	42,9	2:515\$	6,1	—	—	2:750\$	6,6
Carlopolis.....	11:552\$	4:810\$	41,6	600\$	5,2	—	—	—	—	2:400\$	17,3	1:880\$	16,3	300\$	2,6	1:962\$	17,0
Castro.....	69:552\$	13:991\$	20,1	—	—	2:850\$	4,1	—	—	9:998\$	14,4	24:973\$	35,9	11:000\$	15,8	6:7:05\$	9,7
Clevelândia.....	6:970\$	2:202\$	31,6	565\$	8,1	—	—	230\$	3,3	—	—	—	—	3:492\$	50,1	481\$	6,9
Colombo.....	6:094\$	2:360\$	38,7	—	—	50\$	0,8	100\$	1,7	—	—	3:583\$	58,8	—	—	—	—
Colônia Mineira.....	36:267\$	9:179\$	25,3	440\$	1,2	—	—	—	—	—	—	19:310\$	53,2	3:716\$	10,3	3:622\$	10,0
Conchas.....	6:950\$	2:300\$	33,1	360\$	5,2	—	—	500\$	7,2	—	—	2:710\$	39,0	—	—	1:030\$	15,5
Curityba.....	1.451:462\$	307:710\$	21,2	—	—	66:767\$	4,6	1:452\$	0,1	240:943\$	16,6	242:394\$	16,7	—	—	592:196\$	40,8
Deodoro.....	15:147\$	3:741\$	24,7	61\$	0,4	—	—	212\$	1,4	5:862\$	38,7	1:287\$	8,5	3:287\$	21,7	697\$	4,6
Entre Rios.....	16:555\$	5:010\$	30,3	—	—	—	—	300\$	1,8	—	—	9:090\$	54,9	—	—	2:155\$	13,0
Fóz do Iguaçu.....	33:314\$	9:481\$	28,4	—	—	—	—	—	—	11:016\$	33,1	9:565\$	28,7	1:854\$	5,6	1:398\$	4,2
Guaracessaba.....	13:109\$	5:460\$	41,7	360\$	2,7	52\$	0,4	100\$	0,8	—	—	5:783\$	44,1	537\$	4,1	817\$	6,2
Guarapuava.....	55:813\$	22:555\$	40,4	4:226\$	7,6	960\$	1,7	—	—	—	—	15:388\$	27,6	2:670\$	4,8	10:010\$	17,9
Guaratuba.....	9:416\$	4:020\$	42,7	—	—	348\$	3,7	—	—	—	—	4:186\$	44,5	496\$	4,3	456\$	4,8
Iraty.....	48:000\$	12:440\$	25,9	—	—	—	—	600\$	1,3	3:000\$	6,2	18:804\$	39,2	9:216\$	19,2	3:940\$	8,2
Jacarésinho.....	124:444\$	20:929\$	16,8	4:404\$	3,5	861\$	0,7	479\$	0,4	18:635\$	15,0	66:158\$	53,2	3:362\$	2,7	9:623\$	7,7
Jaguariahyva.....	41:623\$	11:522\$	27,7	600\$	1,4	800\$	1,9	1:197\$	2,9	900\$	2,1	13:431\$	32,3	7:898\$	19,0	5:275\$	12,7
Lapa.....	94:499\$	18:700\$	19,8	500\$	0,5	600\$	0,6	—	—	2:910\$	3,1	41:749\$	44,2	22:430\$	23,7	7:610\$	8,1
Marumby.....	3:380\$	1:840\$	54,4	—	—	—	—	120\$	3,6	—	—	1:420\$	42,0	—	—	—	—
Morreles.....	37:665\$	11:364\$	30,2	—	—	4:276\$	11,3	752\$	2,0	—	—	12:935\$	34,3	3:871\$	10,3	4:467\$	11,9
Palmas.....	28:977\$	9:710\$	33,5	1:200\$	4,1	—	—	—	—	—	—	7:511\$	25,9	3:151\$	10,9	7:405\$	25,6
Palmeira.....	63:226\$	14:595\$	23,1	870\$	1,4	511\$	0,8	—	—	8:264\$	13,1	26:061\$	41,2	9:451\$	14,9	3:474\$	5,5
Palmyra.....	7:607\$	1:382\$	18,2	—	—	—	—	—	—	—	—	5:415\$	71,2	—	—	810\$	10,6
Paranguá.....	281:608\$	83:524\$	29,7	—	—	21:246\$	7,5	—	—	23:358\$	8,3	67:148\$	23,8	31:402\$	11,2	54:930\$	19,5
Pirahy.....	27:640\$	6:053\$	21,9	—	—	—	—	—	—	301\$	1,1	17:496\$	63,3	1:659\$	6,0	2:128\$	7,7
Ponta Grossa.....	241:764\$	62:123\$	25,7	9:831\$	4,0	38:216\$	15,8	—	—	19:031\$	7,9	45:674\$	18,9	—	—	66:889\$	27,7
Porto de Cima.....	6:044\$	2:453\$	40,6	—	—	—	—	331\$	5,5	—	—	2:790\$	46,1	320\$	5,3	150\$	2,5
Prudentópolis.....	39:861\$	16:291\$	40,9	1:270\$	3,2	180\$	0,4	800\$	2,0	2:037\$	5,1	9:302\$	23,3	7:200\$	18,1	2:781\$	7,0
Reserva.....	17:080\$	7:161\$	41,9	—	—	—	—	490\$	2,8	—	—	5:439\$	31,9	—	—	4:000\$	23,4
Ribeirão Claro.....	55:952\$	13:576\$	24,8	4:305\$	7,7	—	—	951\$	1,7	2:798\$	5,0	25:514\$	45,6	3:749\$	6,7	4:756\$	8,5
Rio Branco.....	1:055\$	96\$	91,5	—	—	—	—	—	—	—	—	90\$	8,5	—	—	—	—
Rio Negro.....	98:311\$	19:441\$	19,8	1:725\$	1,8	3:305\$	3,4	1:807\$	1,8	—	—	56:639\$	57,6	9:679\$	9,8	5:711\$	5,8
Santo Antonio da Platina.....	41:137\$	10:823\$	26,3	2:121\$	5,2	—	—	250\$	0,6	7:342\$	17,8	17:804\$	43,3	—	—	2:797\$	6,8

XXX — Despesa municipal realizada nos Estados, no Districto Federal e no Territorio do Acre, segundo os principaes titulos orçamentarios, no exercicio financeiro de 1923
Dépense municipale réalisée dans les États, le District Fédéral et le Territoire de

MUNICIPIOS MUNICIPES	Despesa total Dépense totale	Governo, Camara, Secretarias, arrecadação de rendas e outros serviços Gouvernement, Chambre, Secrétariats, perception de revenus et autres services		Instrução publica Instruction publique		Hygiene, limpeza, assistencia e socorros publicos Hygiène, propreté, assistance et secours publics	
		Despesa Dépense	%	Despesa Dépense	%	Despesa Dépense	%

ESTADO DO PARANÁ (CONCLUSÃO)							
Santo Antonio de Imbituva.....	28:109\$	2:921\$	10,4	—	—	—	—
São Jeronymo.....	5:948\$	2:718\$	45,7	—	—	—	—
São João do Triunpho.....	28:566\$	12:455\$	43,6	—	—	—	—
São José da Boa Vista.....	18:605\$	5:200\$	28,5	—	—	—	—
São José dos Pinhães.....	40:030\$	20:026\$	50,1	600\$	1,5	1:700\$	4,2
São Mathheus.....	53:972\$	9:338\$	17,3	803\$	1,5	—	—
São Pedro de Mallet.....	36:521\$	6:077\$	16,6	—	—	100\$	0,3
Serro Azul.....	14:978\$	7:170\$	47,9	450\$	3,0	136\$	0,9
Tamandaré.....	16:850\$	8:240\$	48,9	—	—	—	—
Teixeira Soares.....	12:990\$	2:379\$	18,3	—	—	—	—
Thomazina.....	51:205\$	13:440\$	26,2	240\$	0,5	2:120\$	4,1
Tibagy.....	57:580\$	15:923\$	27,7	—	—	—	—
União da Victoria.....	32:658\$	13:699\$	42,0	—	—	—	—
Ypiranga.....	43:379\$	7:740\$	17,8	—	—	—	—

ESTADO DE PERNAMBUCO (1)							
Agua Preta.....	26:353\$	12:294\$	46,6	4:970\$	18,9	200\$	0,8
Agua Belas (2).....	13:000\$	—	—	—	—	—	—
Alagôa de Baixo.....	16:649\$	5:711\$	34,3	3:037\$	18,2	225\$	1,4
Altinho.....	33:096\$	—	—	—	—	—	—
Amaragy.....	44:331\$	11:471\$	25,9	3:410\$	7,7	621\$	1,4
Barreiros.....	34:327\$	12:495\$	36,4	6:110\$	17,8	3:810\$	11,1
Belmonte.....	5:779\$	3:266\$	56,5	285\$	5,0	—	—
Bezerras.....	62:755\$	18:871\$	30,1	17:534\$	27,9	3:786\$	6,0
Bôa Vista.....	9:417\$	4:830\$	51,3	1:020\$	10,8	153\$	1,6
Bom Conselho.....	25:730\$	8:671\$	33,7	4:940\$	19,2	1:055\$	4,1
Bom Jardim.....	44:988\$	14:324\$	31,8	6:044\$	13,4	9:872\$	22,0
Bonito.....	51:943\$	16:835\$	32,4	7:297\$	14,1	8:069\$	15,5
Brejo da Madre de Deus.....	79:433\$	21:288\$	26,8	18:190\$	22,9	5:084\$	6,4

(1) A discriminação da despesa total dos municípios: Barreiros, Bom Conselho, Brejo da Madre de Deus, Cimbres, Flores, Floresta, Itambé, Limoeiro, São José do Egypto, São Lourenço da Malta, Triunpho e Villa Bella: é feita de accordo com as porcentagens verificadas nos exercicios anteriores; entretanto, não é possível fazer identica discriminação em relação aos municípios: Altinho e Buique. (La spécification de la dépense totale des municípios: Barreiros, Bom Conselho, Brejo da Madre de Deus, Cimbres, Flores, Floresta, Itambé, Limoeiro, São José do Egypto, São Lourenço da Malta, Triunpho et Villa Bella: est faite d'après les chiffres proportionnels vérifiés dans les exercices antérieurs. Il n'est pas possible de faire le même pour les municípios: Altinho et Buique).

(2) Por falta de informações precisas é calculada a despesa por estimativa, baseada na despesa dos exercicios anteriores.

do Acre, segundo os principaes titulos orçamentarios, no exercicio financeiro de 1923
L'Acre, d'après les principaux titres budgétaires, dans l'exercice financier de 1923

DISCRIMINAÇÃO DA DESPESA SPÉCIFICATION DE LA DÉPENSE									
Policia, cadeias, serviço judiciario e eleitoral Police, prisons, service judiciaire et électoral		Divida publica (juros, amortização, etc.) Dette publique (intérêts, amortissements, etc.)		Obras publicas, serviço d'agua e esgotos, estradas de rodagem Travaux publics, service des eaux et d'égoûts, routes		Iluminação Illumination		Outras despesas Autres dépenses	
Despesa Dépense	%	Despesa Dépense	%	Despesa Dépense	%	Despesa Dépense	%	Despesa Dépense	%

ESTADO DO PARANÁ (CONCLUSÃO)									
—	—	13:779\$	49,0	3:280\$	11,7	7:200\$	25,6	930\$	3,3
—	—	—	—	2:998\$	50,4	—	—	232\$	3,9
2:142\$	7,5	—	—	12:512\$	43,8	—	—	1:457\$	5,1
300\$	1,6	—	—	9:100\$	48,9	3:000\$	16,1	500\$	4,9
561\$	1,4	—	—	5:168\$	12,9	6:000\$	15,0	5:950\$	14,9
—	—	8:998\$	16,7	23:770\$	44,0	6:000\$	11,1	5:064\$	9,4
—	—	—	—	23:884\$	79,1	—	—	1:460\$	4,0
360\$	2,0	3:000\$	20,0	3:321\$	22,2	—	—	601\$	4,0
—	—	—	—	8:610\$	51,1	—	—	—	—
—	—	—	—	9:581\$	73,7	—	—	1:039\$	8,0
3:780\$	7,4	—	—	12:622\$	24,7	7:200\$	14,1	11:800\$	23,0
570\$	1,0	5:552\$	9,6	25:734\$	46,4	—	—	8:811\$	15,3
840\$	2,6	—	—	10:638\$	32,5	7:491\$	22,9	—	—
934\$	2,2	15:874\$	36,6	3:652\$	8,4	14:245\$	32,8	936\$	2,2

ESTADO DE PERNAMBUCO (1)									
3:773\$	14,3	—	—	4:773\$	18,1	—	—	343\$	1,3
1:211\$	7,3	—	—	3:482\$	21,0	1:337\$	8,0	1:639\$	9,8
—	—	—	—	—	—	—	—	—	—
2:145\$	4,8	—	—	23:584\$	53,2	1:628\$	3,7	1:472\$	3,3
2:163\$	6,3	—	—	4:016\$	11,7	2:197\$	6,4	3:536\$	10,3
42\$	0,7	53\$	9,3	1:465\$	25,4	—	—	180\$	3,1
2:690\$	4,3	—	—	13:277\$	21,2	5:877\$	9,4	720\$	1,1
10\$	0,1	—	—	852\$	9,1	627\$	6,7	1:925\$	20,4
3:266\$	12,7	—	—	—	—	4:194\$	16,3	3:602\$	14,0
8:135\$	18,1	—	—	4:106\$	9,1	—	—	2:507\$	5,6
5:515\$	10,6	—	—	12:176\$	23,4	—	—	2:051\$	4,0
5:401\$	6,8	—	—	29:470\$	37,1	—	—	—	—

(1) A discriminação da despesa total dos municípios: Barreiros, Bom Conselho, Brejo da Madre de Deus, Cimbres, Flores, Floresta, Itambé, Limoeiro, São José do Egypto, São Lourenço da Malta, Triunpho e Villa Bella: é feita de accordo com as porcentagens verificadas nos exercicios anteriores; entretanto, não é possível fazer identica discriminação em relação aos municípios: Altinho e Buique. (La spécification de la dépense totale des municípios: Barreiros, Bom Conselho, Brejo da Madre de Deus, Cimbres, Flores, Floresta, Itambé, Limoeiro, São José do Egypto, São Lourenço da Malta, Triunpho et Villa Bella: est faite d'après les chiffres proportionnels vérifiés dans les exercices antérieurs. Il n'est pas possible de faire le même pour les municípios: Altinho et Buique).

(2) Por falta de informações precisas é calculada a despesa por estimativa, baseada na despesa dos exercicios anteriores.

XXX — Despesa municipal realizada nos Estados, no Districto Federal e no Territorio
Dépense municipale réalisée dans les États, le District Fédéral et le Territoire de

MUNICIPIOS MUNICIPES	Despesa total Dépense totale	Governo, Câmara, Secretarias, arrecadação de rendas e outros serviços		Instrução publica		Hygiene, limpeza, assistencia e socorros publicos	
		Gouvernement, Cham- bre, Secrétariats, perception de revenus et autres services		Instruction publique		Hygiène, propreté, assistance et secours publics	
		Despesa Dépense	%	Despesa Dépense	%	Despesa Dépense	%

ESTADO DE PERNAMBUCO
(CONTINUAÇÃO - SUITE)

Buique.....	15:000\$						
Cabo (1).....	44:375\$						
Cabrobó.....	10:815\$	2:382\$	22,0	2:255\$	20,9	280\$	2,6
Canhotinho.....	55:160\$	16:765\$	30,4	9:360\$	17,0	6:200\$	11,2
Caruará.....	219:200\$	29:310\$	13,4	19:315\$	8,8	2:394\$	1,1
Cimbres.....	79:414\$	15:406\$	19,4	12:865\$	16,2	13:421\$	16,9
Correntes.....	39:726\$	8:867\$	22,3	2:958\$	7,5	2:391\$	6,0
Escada.....	49:930\$	9:000\$	18,0	9:860\$	19,7	5:200\$	10,5
Exú.....	14:603\$	7:997\$	54,8	500\$	3,4	454\$	3,1
Flores.....	17:593\$	4:081\$	23,2	2:129\$	12,1	1:425\$	8,1
Floresta.....	14:942\$	5:454\$	36,5	2:226\$	14,9	60\$	0,4
Gamelleira.....	93:039\$	22:614\$	24,3	17:084\$	18,3	148\$	0,2
Garanhuns.....	128:510\$	20:929\$	16,3	15:975\$	12,4	16:520\$	12,9
Gloria de Goytá.....	38:190\$	14:123\$	37,0	6:218\$	16,3	1:519\$	4,0
Goyanna.....	154:532\$	37:589\$	24,3	21:250\$	13,8	12:712\$	8,2
Granito.....	8:920\$	2:872\$	32,2	600\$	6,7	250\$	3,1
Gravatá.....	56:294\$	10:978\$	19,5	6:866\$	12,2	8:332\$	14,8
Iguarassú.....	79:710\$	22:265\$	28,0	20:384\$	25,6	459\$	0,6
Ingazeira.....	26:639\$	8:953\$	33,6	5:758\$	21,6	866\$	3,3
Ipojuca.....	22:961\$	14:076\$	61,3	—	—	2:077\$	9,0
Itambé.....	27:330\$	8:827\$	32,3	3:963\$	14,5	1:011\$	3,7
Jaboatão.....	181:455\$	45:453\$	25,0	25:702\$	14,2	39:610\$	16,3
Leopoldina.....	4:439\$	1:277\$	28,8	86\$	19,5	50\$	1,1
Limoeiro.....	134:626\$	23:963\$	17,8	20:598\$	15,3	55:601\$	41,3
Nazareth.....	129:218\$	24:852\$	19,2	25:405\$	19,7	13:467\$	10,4
Olinda.....	404:082\$	101:033\$	25,0	45:856\$	11,3	51:754\$	12,8
Ouricury.....	17:750\$	4:320\$	24,3	3:530\$	20,2	—	—
Palmares.....	123:078\$	39:221\$	31,9	21:706\$	17,6	13:123\$	10,7
Panellas.....	34:949\$	15:284\$	43,7	4:665\$	13,3	948\$	2,7
Pau d'Alho.....	95:832\$	31:914\$	33,3	17:572\$	18,6	8:538\$	8,9
Pedra.....	8:650\$	2:350\$	27,2	2:000\$	23,1	—	—
Petrolina.....	59:279\$	17:426\$	29,4	3:612\$	6,1	9:542\$	16,1

(1) Por falta de informações precisas, é calculada a despesa por estimativa, baseada na despesa dos exercicios anteriores.

do Acre, segundo os principaes titulos orçamentarios, no exercicio financeiro de 1923
l'Acre, d'après les principaux titres budgétaires, dans l'exercice financier de 1923

DISCRIMINAÇÃO DA DESPESA
SPECIFICATION DE LA DÉPENSE

Polícia, cadeias serviço judiciario e eleitoral		Divida publica (juros, amortização, etc.)		Obras publicas, ser- viço d'agua e esgotos, estradas de rodagem		Iluminação		Outras despesas	
Police, prisons, service judiciaire et électoral		Dette publique. (interêts, amortisse- ments, etc.)		Travaux publics, service des eaux et d'égouts, routes		Illumination		Autres dépenses	
Despesa Dépense	%	Despesa Dépense	%	Despesa Dépense	%	Despesa Dépense	%	Despesa Dépense	%

ESTADO DE PERNAMBUCO
(CONTINUAÇÃO - SUITE)

760\$	7,2	2:776\$	25,7	2:122\$	19,6	—	—	220\$	2,0
2:620\$	4,7	—	—	9:800\$	17,8	4:800\$	8,7	5:612\$	10,2
5:400\$	2,5	—	—	132:725\$	60,5	26:729\$	12,2	3:327\$	1,5
7:147\$	9,0	—	—	18:50\$	23,3	9:09\$	12,1	2:462\$	3,1
5:763\$	14,5	4:032\$	10,2	7:146\$	18,0	3:393\$	8,5	5:180\$	13,0
3:270\$	6,6	—	—	7:200\$	14,4	13:200\$	26,4	2:000\$	4,4
2:377\$	10,3	1:132\$	7,7	—	—	—	—	2:43\$	14,7
1:214\$	6,9	—	—	7:615\$	43,3	—	—	1:126\$	6,4
493\$	3,3	—	—	—	—	971\$	6,5	5:738\$	38,4
4:641\$	5,0	2:900\$	3,1	20:730\$	22,3	24:563\$	26,4	389\$	0,4
6:340\$	4,9	—	—	44:072\$	34,3	20:460\$	15,9	4:274\$	3,3
2:259\$	5,9	2:521\$	6,6	5:884\$	15,4	2:330\$	6,1	3:336\$	8,7
6:705\$	4,3	22:463\$	14,6	11:290\$	7,3	19:155\$	12,4	23:339\$	15,1
2:360\$	26,5	500\$	5,6	—	—	—	—	2:305\$	25,9
1:745\$	3,1	586\$	1,0	18:937\$	33,8	4:604\$	7,1	4:786\$	8,5
6:900\$	8,6	—	—	15:975\$	20,0	8:676\$	10,9	5:031\$	6,3
1:389\$	5,2	2:557\$	9,6	6:126\$	23,0	200\$	0,7	799\$	3,0
1:046\$	4,6	1:509\$	8,3	1:690\$	7,4	—	—	2:163\$	9,4
246\$	0,9	4:373\$	16,0	793\$	2,9	765\$	2,8	7:352\$	26,9
4:675\$	2,6	—	—	28:913\$	16,0	29:548\$	16,3	17:497\$	9,6
241\$	5,4	—	—	1:850\$	41,7	—	—	156\$	3,5
16:155\$	12,0	—	—	673\$	0,5	7:943\$	5,9	9:693\$	7,2
8:275\$	6,4	—	—	32:085\$	24,8	18:622\$	14,4	6:508\$	5,1
23:339\$	5,8	—	—	37:794\$	9,4	28:825\$	7,1	115:481\$	28,6
3:540\$	19,9	—	—	3:950\$	22,3	—	—	2:360\$	13,3
5:132\$	4,2	1:419\$	10,9	19:839\$	16,1	8:500\$	7,2	1:713\$	1,4
5:472\$	15,7	—	—	4:817\$	13,8	2:412\$	6,9	1:851\$	3,9
5:350\$	5,6	9:856\$	10,3	18:178\$	19,0	2:844\$	3,0	1:250\$	1,3
600\$	6,9	—	—	1:500\$	17,4	—	—	2:200\$	25,4
1:909\$	3,2	9:871\$	16,6	13:263\$	22,4	3:656\$	6,2	—	—

(Parte des renseignements précis, la dépense est calculée par évaluation, basée sur la dépense des exercices antérieurs).

XXX — Despesa municipal realizada nos Estados, no Districto Federal e no Territorio do Acre, segundo os principaes titulos orçamentarios, no exercicio financeiro de 1923
Dépense municipale réalisée dans les États, le District Fédéral et le Territoire de

MUNICIPIOS MUNICIPES	Despesa total Dépense totale	Governo, Camara, Secretarias, arrecadação de rendas e outros serviços Gouvernement, Chambre, Secrétariats, perception de revenus et autres services		Instrução publica Instruction publique		Hygiene, limpeza, assistencia e soccorros publicos Hygiène, propreté, assistance et secours publics	
		Despesa Dépense	%	Despesa Dépense	%	Despesa Dépense	%

ESTADO DE PERNAMBUCO

(CONCLU

Quipapá.....	40:361\$	26:773\$	66,4	—	—	3:558\$	8,9
Recife.....	5.184:929\$	655:785\$	13,2	595:722\$	11,5	403:601\$	7,8
Rio Formoso.....	16:578\$	8:492\$	51,2	1:311\$	7,9	—	—
Salgueiro.....	12:931\$	4:193\$	32,4	1:690\$	13,1	480\$	3,7
São Bento.....	22:029\$	6:512\$	29,6	1:920\$	8,7	720\$	3,3
São José do Egypto.....	19:297\$	7:352\$	38,1	2:856\$	14,8	—	—
São Lourenço da Matta.....	66:272\$	24:123\$	36,4	10:869\$	16,4	2:319\$	3,5
Serinhãem.....	15:516\$	4:436\$	28,6	3:940\$	25,4	371\$	2,4
Tacarátá (1).....	4:759\$	—	—	—	—	—	—
Taquaretinga.....	49:814\$	22:594\$	45,4	6:832\$	13,7	—	—
Timbaúba.....	90:487\$	20:742\$	22,9	20:925\$	23,1	—	—
Triunpho.....	34:106\$	11:016\$	32,3	—	—	2:319\$	6,8
Victoria.....	129:895\$	23:181\$	17,8	20:694\$	15,9	19:030\$	14,7
Villa Bella.....	12:248\$	5:756\$	47,0	4:012\$	33,0	527\$	4,3

ESTADO DO PIAUHY (2)

Altos.....	10:115\$	5:245\$	51,8	210\$	2,4	3:450\$	34,1
Amarante.....	32:813\$	13:425\$	40,9	1:729\$	5,3	1:590\$	4,8
Amarração.....	6:851\$	3:008\$	43,9	933\$	14,5	—	—
Apparecida.....	8:759\$	3:719\$	42,4	1:820\$	20,8	1:840\$	21,0
Barra do Maratãoan.....	9:193\$	—	—	—	—	—	—
Batalha.....	2:650\$	2:604\$	98,3	—	—	—	—
Bôa Esperança.....	5:537\$	3:456\$	62,4	877\$	15,8	426\$	7,7
Bom Jesus da Gurguéia (1).....	1:713\$	—	—	—	—	—	—
Burity dos Lopes.....	14:373\$	5:679\$	39,5	2:879\$	20,0	—	—
Campo Maior.....	22:425\$	18:046\$	80,5	1:098\$	4,7	350\$	1,7
Canto do Burity.....	4:285\$	2:986\$	69,7	100\$	2,3	236\$	5,5
Caracol (1).....	582\$	—	—	—	—	—	—
Castello (1).....	4:592\$	—	—	—	—	—	—
Corrente (1).....	1:002\$	—	—	—	—	—	—

(1) Por falta de informações precisas, é calculada a despesa por estimativa, baseada na despesa dos exercicios anteriores.
(2) A discriminação da despesa total dos municípios: Amarração, Jalcós, Jeromenha, Pedro Segundo e Picos, é feita de relação ao município: Barra do Maratãoan. Quanto a despesa das municipalidades: Alto Longá e Parnaçuá, não foram obtidas informações desde o anno de 1913. (La spécification de la dépense totale des municipalités: Amarração, Jalcós, Jeromenha, Pedro Segundo et Picos, est faite d'après les chiffres proportionnels vérifiés dans les exercices antérieurs. Il n'este pas possible de

do Acre, segundo os principaes titulos orçamentarios, no exercicio financeiro de 1923
l'Acre, d'après les principaux titres budgétaires, dans l'exercice financier de 1923

DISCRIMINAÇÃO DA DESPESA
SPÉCIFICATION DE LA DÉPENSE

Policia, cadeias, serviço judiciario e eleitoral Police, prisons, service judiciaire et électoral		Divida publica (juros, amortização, etc.) Dette publique (intérêts, amortissements, etc.)		Obras publicas, serviço d'agua, e exgottos, estradas de rodagem Travaux publics service des eaux et d'égoûts, routes		Iluminação Illumination		Outras despesas Autres dépenses	
Despesa Dépense	%	Despesa Dépense	%	Despesa Dépense	%	Despesa Dépense	%	Despesa Dépense	%
697\$	1,7	—	—	7:877\$	19,5	336\$	0,8	1:050\$	2,7
165:518\$	3,2	731:074\$	14,1	1.409:867\$	27,2	—	—	1.193:359\$	23,0
841\$	5,1	—	—	2397\$	17,9	1:050\$	6,5	1:892\$	11,4
1:140\$	8,8	—	—	3:940\$	30,5	—	—	1:488\$	11,5
2:012\$	9,1	—	—	5:385\$	24,4	1:300\$	5,9	4:180\$	19,0
3:396\$	17,6	—	—	3:768\$	19,5	309\$	1,6	1:621\$	8,4
4:904\$	7,4	—	—	19:882\$	30,0	—	—	4:175\$	6,3
2:653\$	17,1	—	—	2:756\$	17,7	632\$	4,1	728\$	4,7
2:508\$	5,0	—	—	13:646\$	31,4	—	—	2:237\$	4,5
2:783\$	3,1	—	—	24:016\$	26,6	19:792\$	21,9	2:199\$	2,4
4:028\$	11,8	—	—	8:423\$	24,7	8:332\$	24,4	—	—
8:310\$	6,4	—	—	16:626\$	12,3	17:544\$	13,5	24:520\$	18,9
1:127\$	9,2	—	—	269\$	2,2	537\$	4,3	—	—

890\$	8,9	—	—	—	—	—	—	250\$	2,9
—	—	—	—	9:570\$	29,2	2:953\$	9,0	3:546\$	10,8
144\$	2,1	—	—	—	—	—	—	2:706\$	39,5
70\$	0,8	—	—	—	—	—	—	1:310\$	15,0
—	—	—	—	—	—	—	—	46\$	1,7
174\$	3,2	—	—	—	—	383\$	6,9	221\$	4,0
550\$	4,1	—	—	5:015\$	35,0	—	—	200\$	1,4
505\$	4,0	—	—	—	—	757\$	3,3	1:293\$	5,8
493\$	11,3	—	—	—	—	—	—	480\$	11,2

(Faute des renseignements précis la dépense est calculée par évaluation, basée sur la dépense des exercices antérieurs).
entretanto, não é possível fazer identica discriminação em
accordo com as porcentagens verificadas nos exercicios anteriores; entretanto, não é possível fazer identica discriminação em
informações desde o anno de 1913. (La spécification de la dépense totale des municipalités: Amarração, Jalcós, Jeromenha, Pedro
faire le même pour le municipes: Barra do Maratãoan. Quant à la dépense perçue par les municipalités: Alto Longá e Parnaçuá, pas de renseignements depuis l'année 1913).

XXX — Despesa municipal realizada nos Estados, no Districto Federal e no Territorio do Acre, segundo os principaes titulos orçamentarios, no exercicio financeiro de 1923
 Dépense municipale réalisée dans les États, le District Fédéral et le Territoire de l'Acre, d'après les principaux titres budgétaires, dans l'exercice financier de 1923

MUNICIPIOS MUNICIPES	Despesa total Dépense totale	Governo, Camara, Secretarias, arrecadação de rendas e outros serviços Gouvernement, Chambre, Secretariats, perception de revenus et autres services		Instrução publica Instruction publique		Hygiene, limpeza, assistenci e soccorros publicos Hygiène, propreté, assist-ence et secours publics	
		Despesa Dépense	%	Despesa Dépense	%	Despesa Dépense	%

ESTADO DO PIAUHY (CONCLUSÃO - FIN)							
Florianópolis	121:403\$	13:779\$	15,5	4:107\$	3,4	6:000\$	4,9
Gilbués	1:052\$	341\$	32,4	—	—	65\$	6,2
Jaicós	11:567\$	6:639\$	57,4	717\$	6,2	266\$	2,3
Jeromenha	10:300\$	4:614\$	44,8	433\$	4,2	331\$	3,3
Livramento	11:173\$	4:403\$	39,4	1:327\$	11,9	1:044\$	9,3
Marruás	14:691\$	8:314\$	56,6	3:273\$	22,4	735\$	5,0
Miguel Alves (1)	14:476\$	—	—	—	—	—	—
Oeiras	20:451\$	8:033\$	39,3	600\$	2,9	340\$	1,7
Parnaíba	133:777\$	43:023\$	34,6	16:662\$	12,0	13:963\$	10,1
Patrocínio	1:685\$	1:250\$	74,2	220\$	13,1	70\$	4,2
Paulista	4:750\$	2:360\$	49,9	—	—	200\$	4,2
Pedro Segundo	19:930\$	9:843\$	49,4	1:196\$	6,0	239\$	1,2
Peripery	9:192\$	5:110\$	55,6	2:034\$	22,1	816\$	8,9
Picos	23:656\$	11:118\$	47,0	—	—	804\$	3,4
Pimenteiras	27:508\$	6:523\$	23,7	1:476\$	5,4	6:114\$	22,3
Porto Alegre	10:257\$	5:113\$	49,9	500\$	5,6	—	—
Regeneração	5:496\$	2:743\$	49,9	—	—	2:105\$	38,3
Santa Philomena (1)	1:452\$	—	—	—	—	—	—
São João do Piahy	7:581\$	3:711\$	48,9	1:600\$	21,1	—	—
São Pedro	21:547\$	6:069\$	28,2	—	—	445\$	2,5
São Raymundo Nonato	5:732\$	—	—	—	—	—	—
Simplicio Mendes	6:856\$	2:962\$	43,2	723\$	10,6	140\$	2,1
Therezina (1)	150:559\$	—	—	—	—	—	—
União	44:160\$	15:096\$	34,2	3:100\$	7,0	3:000\$	6,8
Uru-sulhy	10:401\$	5:605\$	53,9	1:523\$	14,6	—	—
Valença	17:734\$	5:944\$	33,5	1:121\$	6,3	—	—

ESTADO DO RIO DE JANEIRO (2)							
Angra dos Reis	14:705\$	5:457\$	37,1	234\$	1,6	2:875\$	19,5
Araruama	35:132\$	11:662\$	33,2	1:126\$	3,2	1:026\$	2,9
Barra de São João	12:718\$	—	—	—	—	—	—
Barra do Pirahy	268:757\$	32:888\$	12,2	5:456\$	2,0	23:516\$	10,6
Barra Mansa	104:897\$	32:914\$	31,4	450\$	0,4	2:124\$	2,0

(1) Por falta de informações precisas é calculada a despesa por estimativa, baseada na despesa dos exercicios anteriores.
 (2) A discriminação da despesa total dos municípios: Cabo Frio, Iguaçu, Itaocara, Santa Theresia, São Fidélis, Sapucaia, zer identica discriminação em relação ao município de Barra de São João. (La spécification de la dépense, totale des municípios: Cabo Frio, Iguaçu, Itaocara, Santa Theresia, São Fidélis, Sapucaia, Valença e Vassouras, é feita de acordo com os porcentagens verificadas nos exercicios anteriores; entretanto, não é possível fazer identica discriminação em relação ao município de Barra de São João.)

do Acre, segundo os principaes titulos orçamentarios, no exercicio financeiro de 1923
 l'Acre, d'après les principaux titres budgétaires, dans l'exercice financier de 1923

DISCRIMINAÇÃO DA DESPESA SPÉCIFICATION DE LA DÉPENSE									
Polícia, cadeias serviço judiciario e eleitoral Police, prisons, service judiciaire et électoral		Divida Publica (juros, amortização, etc.) Dette publique (intérêts, amortissements, etc.)		Obras publicas, serviço d'agua e esgotos, estradas de rodagem Travaux publics, service des eaux et d'égouts, routes		Iluminação Illumination		Outras despesas Autres dépenses	
Despesa Dépense	%	Despesa Dépense	%	Despesa Dépense	%	Despesa Dépense	%	Despesa Dépense	%

1:440\$	1,2	—	—	—	—	—	—	91:082\$	75,0
—	—	399\$	37,9	197\$	18,7	—	—	50\$	4,8
1:851\$	16,0	—	—	602\$	5,2	—	—	1:492\$	12,9
103\$	1,0	—	—	4:753\$	46,2	—	—	—	—
362\$	3,2	—	—	3:370\$	30,2	672\$	6,0	—	—
1:123\$	7,7	—	—	224\$	1,5	994\$	6,8	—	—
1:492\$	7,3	947\$	4,6	7:757\$	37,9	—	—	1:277\$	6,3
4:762\$	3,4	3:332\$	2,4	16:254\$	11,7	20:757\$	15,0	15:019\$	10,8
70\$	4,1	—	—	—	—	—	—	75\$	4,4
314\$	6,6	588\$	12,4	800\$	16,8	30\$	0,6	450\$	9,5
797\$	4,0	—	—	5:581\$	24,0	717\$	3,6	1:555\$	7,8
150\$	1,6	—	—	514\$	5,6	—	—	568\$	6,2
1:795\$	7,6	—	—	8:114\$	34,3	—	—	1:822\$	7,7
1:434\$	5,2	836\$	3,1	—	—	—	—	11:038\$	40,3
242\$	2,4	—	—	2:105\$	20,5	—	—	2:212\$	21,6
645\$	11,8	—	—	—	—	—	—	—	—
300\$	4,0	1:200\$	15,8	770\$	10,2	—	—	—	—
1:000\$	4,6	—	—	11:390\$	52,9	—	—	2:543\$	11,8
527\$	7,7	—	—	393\$	5,7	—	—	2:106\$	30,7
1:515\$	3,4	—	—	15:611\$	35,4	3:000\$	6,8	2:841\$	6,4
64\$	0,6	—	—	2:343\$	22,6	—	—	860\$	8,3
195\$	1,1	—	—	10:424\$	58,8	—	—	50\$	0,3
159\$	1,1	—	—	3:021\$	20,5	2:435\$	16,6	524\$	3,9
282\$	0,8	4:616\$	13,2	9:522\$	27,1	537\$	1,5	6:353\$	18,1
—	—	103:855\$	38,7	49:343\$	18,0	23:382\$	8,7	26:312\$	9,8
200\$	0,2	8:154\$	7,8	33:453\$	31,9	9:513\$	9,1	18:059\$	17,2

(Parte de renseignements précis la dépense est calculée par évaluation, basée sur la dépense des exercices antérieurs).
 Valença e Vassouras, é feita de acordo com os porcentagens verificadas nos exercicios anteriores; entretanto, não é possível fazer identica discriminação em relação ao município de Barra de São João. (La spécification de la dépense, totale des municípios: Cabo Frio, Iguaçu, Itaocara, Santa Theresia, São Fidélis, Sapucaia, Valença e Vassouras, est faite d'après les chiffres proportionnels vérifiés dans les exercices antérieurs. Il n'est pas possible de faire le même pour le município de Barra de São João.)

XXX — Despesa municipal realizada nos Estados, no Districto Federal e no Territorio do Acre, segundo os principaes titulos orçamentarios, no exercicio financeiro de 1923

Dépense municipale réalisée dans les États, le District Fédéral et le Territoire de l'Acre, d'après les principaux titres budgétaires, dans l'exercice financier de 1923

MUNICIPIOS MUNICIPES	Despesa total Dépense totale	Discriminação da Despesa					
		Governo, Camara, Secretarias, arrecadação de rendas e outros serviços		Instrução publica		Hygiene, limpeza, assistência e soccorros publicos	
		Despesa Dépense	%	Despesa Dépense	%	Despesa Dépense	%

do Acre, segundo os principaes titulos orçamentarios, no exercicio financeiro de 1923

DISCRIMINAÇÃO DA DESPESA SPECIFICATION DE LA DÉPENSE									
Policia, cadeias, serviço judiciario e eleitoral		Divida publica (juros, amortização, etc.)		Obras publicas, serviço d'agua e esgotos, estradas de rodagem		Iluminação		Outras despesas	
Despesa Dépense	%	Despesa Dépense	%	Despesa Dépense	%	Despesa Dépense	%	Despesa Dépense	%

ESTADO DO RIO DE JANEIRO

(CONTINUAÇÃO — surti)

Bom Jardim.....	56:152\$	15:266\$	27,2	2:544\$	4,5	1:500\$	2,7	—	—	3:054\$	5,4	23:778\$	51,3	5:010\$	8,9	—	—
Cabo Frio.....	77:228\$	14:982\$	19,4	4:171\$	5,4	6:564\$	8,5	155\$	0,2	18:380\$	23,8	23:172\$	31,3	2:394\$	3,1	6:410\$	8,3
Cambucy.....	78:889\$	11:574\$	14,7	3:091\$	3,9	2:649\$	3,4	—	—	—	—	56:104\$	71,1	3:430\$	4,3	2:041\$	2,6
Campocury.....	1.405:955\$	354:567\$	25,2	60:941\$	4,3	169:511\$	12,1	2:339\$	0,2	363:636\$	25,9	407:644\$	29,0	1:576\$	0,1	45:744\$	3,2
Cantagallo.....	53:336\$	18:113\$	34,0	—	—	4:784\$	9,0	—	—	—	—	20:470\$	39,1	5:800\$	10,3	4:069\$	7,6
Capivary (1).....	15:460\$	—	—	—	—	—	—	—	—	—	—	—	—	—	—	—	—
Carmo.....	53:584\$	23:442\$	69,8	—	—	2:521\$	7,5	—	—	—	—	4:903\$	14,6	2:718\$	8,1	—	—
Duas Barras.....	30:050\$	8:360\$	27,8	1:200\$	4,0	1:600\$	5,3	—	—	2:000\$	6,7	8:540\$	28,4	3:200\$	11,0	5:050\$	16,8
Iguassú.....	154:545\$	45:745\$	29,6	6:800\$	4,4	7:418\$	4,8	3:555\$	2,3	13:918\$	10,3	95:492\$	35,9	7:727\$	5,0	11:900\$	7,7
Itaboraity.....	39:894\$	2:358\$	5,9	230\$	0,6	—	—	29\$	0,1	—	—	1:321\$	3,3	—	—	35:956\$	90,1
Itaguay.....	42:660\$	14:913\$	35,0	3:480\$	8,2	698\$	1,6	138\$	0,3	—	—	10:367\$	24,3	2:850\$	6,8	10:164\$	23,8
Itacara.....	122:907\$	31:341\$	25,5	5:531\$	4,5	4:056\$	3,3	492\$	0,4	47:365\$	38,7	25:673\$	20,4	2:704\$	2,2	6:145\$	5,0
Itaperuna.....	231:070\$	42:432\$	18,4	15:600\$	6,8	3:431\$	1,5	50\$	0,2	80:498\$	34,8	67:616\$	29,3	16:740\$	7,2	4:245\$	1,8
Macahé.....	136:846\$	62:452\$	45,6	1:916\$	1,4	13:407\$	9,8	—	—	23:981\$	21,1	28:000\$	20,5	—	—	2:000\$	1,5
Magé.....	91:525\$	31:774\$	34,7	7:620\$	8,3	12:800\$	14,0	1:895\$	2,1	—	—	33:500\$	36,6	1:836\$	2,0	2:100\$	2,3
Mangaratiba.....	41:603\$	16:549\$	39,8	60\$	0,1	4:278\$	10,3	—	—	—	—	2:359\$	5,5	3:286\$	8,1	15:041\$	36,2
Merica.....	22:616\$	9:388\$	41,5	1:674\$	7,4	200\$	0,9	30\$	0,1	—	—	4:669\$	20,6	836\$	3,7	5:839\$	25,8
Nictheroy.....	4.273:392\$	1.357:425\$	31,8	14:307\$	0,3	12:925\$	0,3	760\$	—	1.435:574\$	33,6	459:956\$	10,8	150:842\$	3,5	841:602\$	19,7
Nova Friburgo.....	251:840\$	51:412\$	20,4	14:241\$	5,7	18:889\$	7,5	—	—	30:780\$	15,8	110:261\$	43,8	4:612\$	1,8	12:644\$	5,0
Parahyba do Sul.....	198:331\$	39:920\$	20,1	5:562\$	2,8	12:447\$	6,3	197\$	0,1	7:164\$	3,8	82:848\$	41,8	26:286\$	13,2	23:607\$	11,9
Paraty.....	22:832\$	9:674\$	42,4	—	—	2:785\$	12,2	492\$	2,1	300\$	0,9	5:549\$	24,3	3:212\$	14,2	887\$	3,9
Petropolis.....	1.359:493\$	251:045\$	18,5	21:951\$	1,6	165:464\$	12,2	1:139\$	0,1	388:667\$	28,6	434:956\$	32,0	70:000\$	5,1	26:281\$	1,9
Pirahy.....	29:066\$	11:223\$	38,6	1:800\$	5,2	1:887\$	6,4	66\$	0,2	—	—	9:330\$	32,8	3:270\$	11,2	1:620\$	5,6
Rezende.....	79:100\$	20:610\$	26,1	5:790\$	7,3	12:200\$	15,4	—	—	6:756\$	8,6	8:050\$	10,2	14:800\$	18,7	10:850\$	13,7
Rio Bonito.....	34:882\$	20:323\$	58,3	—	—	2:156\$	6,2	300\$	0,8	—	—	11:545\$	33,1	—	—	55\$	1,6
Rio Claro.....	7:447\$	3:341\$	44,9	360\$	4,8	592\$	8,0	—	—	—	—	1:875\$	25,2	985\$	13,2	290\$	3,9
Sant'Anna de Japuyba.....	21:525\$	8:240\$	38,3	1:180\$	5,5	4:259\$	19,8	—	—	2:300\$	10,2	5:187\$	24,1	—	—	459\$	2,1
Santa Maria Magdalena.....	50:129\$	16:207\$	32,3	7:273\$	14,5	2:355\$	4,7	18\$	—	13:205\$	26,6	7:987\$	15,9	2:024\$	4,1	95\$	1,9
Santa Thereza.....	19:200\$	6:816\$	35,5	—	—	634\$	3,3	211\$	1,1	—	—	10:790\$	56,2	—	—	749\$	3,9
Santo Antonio de Padua (1).....	92:016\$	—	—	—	—	—	—	—	—	—	—	—	—	—	—	—	—
São Fidelis.....	114:000\$	25:992\$	22,8	6:012\$	5,3	15:732\$	13,8	684\$	0,6	—	—	28:500\$	25,0	24:396\$	21,4	12:654\$	11,1
São Francisco de Paula.....	32:710\$	17:697\$	54,1	—	—	500\$	1,5	—	—	1:872\$	5,7	9:920\$	30,3	960\$	3,0	1:761\$	5,4

(1) Por falta de informações precisas, é calculada a despesa por estimativa, baseada na despesa dos exercicios anteriores.

En l'absence de renseignements précis, la dépense est calculée par évaluation, basée sur la dépense des exercices antérieurs.

XXX — Despesa municipal realizada nos Estados, no Districto Federal e no Territorio
Dépense municipale réalisée dans les États, le District Fédéral et le Territoire de

MUNICIPIOS MUNICIPES	Despesa total Dépense totale	Governo, Camara, Secretarias, arrecadação de rendas e outros serviços		Instrução publica		Hygiene, limpeza, assistencia e socorros publicos	
		Gouvernement, Cham- bre, Secretariats, perception de revenus et autres services		Instruction publique		Hygiène, propreté, assistance et secours publics	
		Despesa Dépense	%	Despesa Dépense	%	Despesa Dépense	%

ESTADO DO RIO DE JANEIRO

(CONCLUSÃO - FIN)

São Gonçalo.....	316:825\$	67:905\$	21,4	17:992\$	5,7	31:249\$	9,9
São João da Barra.....	84:122\$	26:567\$	31,6	8:026\$	9,5	12:688\$	15,1
São João Marcos.....	9:233\$	4:748\$	51,1	—	—	387\$	4,2
São Pedro d'Aldeia.....	10:018\$	7:822\$	78,1	640\$	6,4	708\$	7,0
São Sebastião do Alto.....	12:740\$	6:079\$	47,7	310\$	2,4	108\$	0,8
Sapucaia.....	65:099\$	22:960\$	35,3	7:351\$	11,3	5:989\$	9,2
Saquarema.....	18:90 \$	5:453\$	28,9	999\$	5,3	122\$	0,6
Sumidouro.....	12:407\$	7:753\$	62,5	600\$	4,8	—	—
Therezopolis.....	247:597\$	40:188\$	16,2	6:720\$	2,7	7:670\$	3,1
Valença.....	188:862\$	30:407\$	16,1	2:266\$	1,2	19:453\$	10,3
Vassouras.....	138:189\$	22:387\$	16,2	9:673\$	7,0	—	—

ESTADO DO RIO GRANDE DO NORTE (1)

Acary.....	8:840\$	4:440\$	50,2	2:000\$	22,6	600\$	6,8
Angicos.....	11:935\$	3:318\$	27,8	1:862\$	15,6	358\$	3,0
Apody.....	7:897\$	3:502\$	44,4	1:301\$	16,5	389\$	4,9
Areia Branca.....	34:553\$	9:311\$	26,9	4:825\$	14,0	2:337\$	6,8
Arez.....	2:875\$	1:241\$	43,2	731\$	25,4	331\$	11,5
Assú.....	20:390\$	1:346\$	6,6	999\$	4,9	1:101\$	5,4
Augusto Severo.....	5:532\$	1:865\$	33,7	1:211\$	21,9	233\$	4,2
Caicó.....	36:816\$	13:789\$	37,4	5:061\$	13,7	2:900\$	7,9
Canguaretama.....	1:723\$	836\$	48,5	700\$	40,6	—	—
Carábas.....	4:089\$	2:334\$	57,1	293\$	7,2	80\$	1,9
Ceará-mirim.....	32:050\$	7:884\$	24,6	3:333\$	10,4	962\$	3,0
Curraes Novos.....	18:334\$	2:622\$	14,3	1:962\$	10,7	422\$	2,3
Flôres.....	13:835\$	5:315\$	38,4	—	—	—	—
Goyanninha.....	6:888\$	1:653\$	24,0	957\$	13,9	200\$	2,9
Jardim do Seridó.....	24:158\$	3:951\$	16,4	1:620\$	6,7	441\$	1,8
Lages.....	19:026\$	5:798\$	30,5	3:619\$	19,0	1:269\$	6,7
Luiz Gomes.....	7:256\$	2:765\$	38,1	505\$	7,0	70\$	1,0

(1) A discriminação da despesa total dos municípios: Angicos, Assú, Ceará-mirim, Curraes Novos, Goyanninha, Macau, Nova Cruz, Sant'Anna do Mattos e São Gonçalo, é feita de accordo com as porcentagens verificadas nos exercicios anteriores. (La spécification de la dépense totale des municipes: Angicos, Assú, Ceará-mirim, Curraes Novos, Goyanninha, Macau, Nova Cruz, Sant'Anna do Mattos et São Gonçalo, est faite d'après les chiffres proportionnels vérifiés dans les exercices antérieurs).

do Acre, segundo os principaes titulos orçamentarios, no exercicio financeiro de 1923
l'Acre, d'après les principaux titres budgétaires, dans l'exercice financier de 1923

DISCRIMINAÇÃO DA DESPESA
SPÉCIFICATION DE LA DÉPENSE

Policia, cadeias serviço judicial e eleitoral		Divida publica (juros, amortização, etc.)		Obras publicas, ser- viço d'agua e exgotos, estradas de rodagem		Iluminação		Outras despesas	
Police, prisons, service judiciaire et électoral		Dette publique, (intérêts, amortisse- ments, etc.)		Travaux publics, service des eaux et d'égouts, routes		Illumination		Autres dépenses	
Despesa Dépense	%	Despesa Dépense	%	Despesa Dépense	%	Despesa Dépense	%	Despesa Dépense	%

5:500\$	1,7	86:72\$	27,4	80:322\$	25,3	—	—	27:182\$	8,6
249\$	0,3	—	—	9:981\$	11,9	7:117\$	8,5	19:461\$	23,1
—	—	—	—	4:093\$	44,1	55\$	0,6	—	—
120\$	1,2	—	—	—	—	600\$	6,0	123\$	1,3
—	—	—	—	3:841\$	30,2	1:805\$	14,2	597\$	4,7
130\$	0,2	—	—	22:134\$	34,0	6:510\$	10,0	—	—
349\$	1,8	1:834\$	9,7	9:123\$	48,3	—	—	1:016\$	5,4
—	—	—	—	3:170\$	25,6	—	—	884\$	7,1
2:995\$	1,2	87:321\$	35,3	56:149\$	22,7	34:359\$	13,9	12:195\$	4,9
—	—	33:618\$	17,8	67:016\$	35,5	26:818\$	14,2	9:254\$	4,9
—	—	26:118\$	14,9	63:843\$	46,2	11:055\$	8,0	5:113\$	3,7

XXX — Despesa municipal realizada nos Estados, no Districto Federal e no Territorio
 Dépense municipale réalisée dans les États, le District Fédéral et le Territoire de

MUNICIPIOS MUNICIPES	Despesa total Dépense totale	Governo, Camara, Secretarias, arrecadação de rendas e outros serviços Gouvernement, Chambre, Secrétariats, perception de revenus et autres services		Instrução publica Instruction publique		Hygiene, limpeza, assistência e socorros publicos Hygiène, propreté, assistance et secours publics	
		Despesa Dépense	%	Despesa Dépense	%	Despesa Dépense	%

ESTADO DO RIO

(CONCLU)

Macahyba.....	26:405\$	9:456\$	35,8	2:793\$	10,6	2:020\$	7,7
Macau.....	69:222\$	30:527\$	44,1	15:852\$	22,9	7:130\$	10,3
Martins.....	17:841\$	6:501\$	36,4	2:083\$	15,0	—	—
Mossoró.....	103:800\$	35:424\$	34,1	24:275\$	23,4	6:289\$	6,1
Natal.....	214:576\$	104:640\$	48,8	12:327\$	5,7	6:787\$	3,2
Nova Cruz.....	17:200\$	4:231\$	24,6	3:474\$	20,2	1:669\$	9,7
Páo dos Ferros.....	11:226\$	4:063\$	36,2	1:165\$	10,4	259\$	2,3
Papary.....	6:130\$	1:010\$	16,5	2:010\$	32,8	—	—
Patá.....	7:781\$	2:512\$	32,3	—	—	—	—
Pedro Velho.....	7:207\$	2:839\$	39,4	173\$	2,4	631\$	8,8
Port' Alegre.....	8:730\$	3:973\$	45,5	—	—	136\$	1,6
Sant'Anna do Mattos.....	15:594\$	—	—	—	—	5:177\$	33,2
Santa Cruz.....	13:526\$	7:379\$	54,6	2:400\$	17,7	1:947\$	14,4
Santo Antonio.....	4:874\$	1:767\$	36,3	430\$	8,8	—	—
São Gonçalo.....	10:193\$	5:861\$	57,5	1:590\$	15,6	163\$	1,6
São José de Mipibá.....	19:700\$	5:650\$	28,7	2:196\$	11,2	612\$	4,1
São Miguel (1).....	7:050\$	—	—	—	—	—	—
Serra Negra.....	8:905\$	2:820\$	31,7	1:790\$	20,1	186\$	2,1
Taipá.....	11:162\$	4:094\$	36,7	2:294\$	20,6	290\$	2,6
Touros.....	7:731\$	2:608\$	33,7	3:047\$	39,4	155\$	2,0

ESTADO DO RIO

Alegrete.....	344:318\$	164:096\$	47,6	45:493\$	13,2	5:037\$	1,5
Alfredo Chaves.....	372:935\$	52:584\$	14,1	25:733\$	6,9	1:665\$	0,5
Antonio Prado.....	49:679\$	22:606\$	45,5	4:185\$	8,4	—	—
Arroio Grande.....	116:533\$	31:523\$	27,1	10:866\$	9,3	4:399\$	3,8
Bagé.....	2.441:621\$	176:070\$	7,2	25:296\$	1,0	66:543\$	2,7
Bento Gonçalves.....	209:127\$	47:263\$	22,6	17:358\$	8,3	2:300\$	1,1
Bom Jesus.....	39:583\$	13:836\$	35,0	1:732\$	4,4	—	—
Caçapava.....	105:352\$	39:126\$	36,8	4:025\$	3,8	2:102\$	2,0

(1) Por falta de informações precisas é calculada a despesa por estimativa, baseada na despesa dos exercicios anteriores.
 (2) A discriminação da despesa total dos municipios: Alfredo Chaves, Bento Gonçalves, Cangussú, Conceição do Arroio, das nos exercicios anteriores; entretanto, não é possível fazer identica discriminação em relação nos municipios: Julio de Cax Cangussú, Conceição do Arroio, Erechim, Piratiny, Porto Alegre, São Lourenço, São Luiz Gonzaga e Taquary, est faite d'après Julio de Castilhos, Santo Angelo, et Uruguayana).

do Acre, segundo os principaes titulos orçamentarios, no exercicio financeiro de 1923
 l'Acre, d'après les principaux titres budgétaires, dans l'exercice financier de 1923

DISCRIMINAÇÃO DA DESPESA
 SPECIFICATION DE LA DÉPENSE

Polícia, cadeias serviço judiciario e eleitoral Police, prisons, service judiciaire et électoral		Divida Publica (juros, amortização, etc.) Dette publique, (intérêts, amortissements, etc.)		Obras publicas, serviço d'agua e esgotos, estradas de rodagem Travaux publics, service des eaux et d'égouts, routes		Iluminação Illumination		Outras despesas Autres dépenses	
Despesa Dépense	%	Despesa Dépense	%	Despesa Dépense	%	Despesa Dépense	%	Despesa Dépense	%

GRANDE DO NORTE

SÃO - FIN)

330\$	1,2	—	—	4:573\$	17,3	4:367\$	16,5	2:866\$	10,9
830\$	1,2	9:276\$	13,4	1:938\$	2,8	2:423\$	3,5	1:246\$	1,5
—	—	—	—	2:173\$	12,2	—	—	6:484\$	36,4
186\$	0,2	—	—	4:150\$	4,0	29:337\$	28,3	4:099\$	3,9
—	—	—	—	50:822\$	23,7	—	—	40:000\$	18,0
1:238\$	7,2	1:903\$	11,1	757\$	4,4	1:084\$	6,3	2:835\$	16,5
1:017\$	9,1	—	—	3:449\$	30,7	—	—	1:273\$	11,3
—	—	—	—	2:000\$	32,6	—	—	1:110\$	18,1
—	—	—	—	1:186\$	15,2	—	—	4:083\$	52,5
458\$	6,3	—	—	1:281\$	17,8	1:290\$	17,9	535\$	7,4
—	—	—	—	2:911\$	33,3	—	—	1:710\$	19,6
3:322\$	21,3	1:715\$	11,0	—	—	982\$	6,3	4:395\$	28,2
1:800\$	13,3	—	—	—	—	—	—	—	—
840\$	17,2	—	—	1:201\$	24,7	—	—	633\$	13,0
652\$	6,4	—	—	1:142\$	11,2	265\$	2,6	520\$	5,1
1:671\$	8,5	—	—	5:758\$	29,2	807\$	4,1	2:866\$	14,2
109\$	1,2	—	—	4:000\$	41,9	—	—	—	—
350\$	3,5	—	—	641\$	5,7	1:864\$	16,7	1:589\$	14,2
895\$	11,6	—	—	350\$	4,5	—	—	678\$	8,8

GRANDE DO SUL (2)

101:884\$	29,6	—	—	21:295\$	6,2	—	—	6:513\$	1,9
20:511\$	5,5	90:251\$	24,2	72:723\$	19,5	10:815\$	2,9	98:456\$	26,4
10:347\$	20,8	—	—	9:076\$	18,3	—	—	3:465\$	7,0
35:800\$	30,7	12:503\$	10,7	12:538\$	10,8	—	—	8:904\$	7,6
514:360\$	21,1	459:216\$	18,8	531:471\$	21,8	73:093\$	3,0	595:565\$	24,4
13:593\$	6,5	—	—	117:320\$	56,1	4:392\$	2,1	6:901\$	3,3
10:559\$	26,7	—	—	3:166\$	8,0	691\$	1,7	9:599\$	24,2
13:091\$	12,3	15:584\$	14,6	9:146\$	8,6	8:965\$	8,4	14:313\$	13,5

(Falta de renseignements précis. La dépense est calculée par évaluation, basée sur la dépense des exercices antérieurs).
 Erechim, Piratiny, Porto Alegre, São Lourenço, São Luiz Gonzaga e Taquary, é feita de accordo com as porcentagens verificadas nos exercicios anteriores; entretanto, não é possível fazer identica discriminação em relação nos municipios: Julio de Cax Cangussú, Conceição do Arroio, Erechim, Piratiny, Porto Alegre, São Lourenço, São Luiz Gonzaga e Taquary, est faite d'après Julio de Castilhos, Santo Angelo, et Uruguayana).

XXX — Despesa municipal realizada nos Estados, no Districto Federal e no Território
Dépense municipale réalisée dans les États, le District Fédéral et le Territoire de

MUNICIPIOS MUNICIPES	Despesa total Dépense totale	Governo, Camara, Secretarias, arrecadação de rendas e outros serviços Gouvernement, Cham- bre, Secrétariats, perception de revenus et autres services		Instrução publica Instruction publique		Hygiene, limpeza, assistencia e soccorros publicos Hygiène, propreté, assistance et secours publics	
		Despesa Dépense	%	Despesa Dépense	%	Despesa Dépense	%

ESTADO DO RIO

(CONTINUA)

Cachoeira.....	871:635\$	180:321\$	20,7	39:201\$	4,5	39:918\$	4,6
Cangussú.....	38:749\$	12:555\$	32,4	9:067\$	23,4	543\$	1,4
Caxias.....	486:043\$	66:351\$	13,6	15:450\$	3,2	36:260\$	7,5
Conceição do Arrol.....	134:639\$	32:852\$	24,4	18:446\$	13,7	4:443\$	3,3
Cruz Alta.....	512:297\$	67:179\$	13,1	15:030\$	2,9	16:148\$	3,2
Dom Pedrito.....	160:030\$	40:077\$	25,0	7:700\$	4,8	5:397\$	3,4
Dóres de Camaquã.....	37:130\$	13:755\$	37,1	1:900\$	5,1	1:386\$	3,7
Encantado.....	235:413\$	58:919\$	25,0	18:939\$	8,0	1:160\$	0,5
Encruzilhada.....	150:000\$	50:640\$	33,7	13:500\$	9,0	4:000\$	2,7
Erechim.....	54:222\$	23:603\$	43,9	1:301\$	2,4	2:657\$	4,9
Estrela.....	294:378\$	53:693\$	18,2	8:836\$	3,0	3:824\$	1,3
Garibaldi.....	244:575\$	34:048\$	13,9	12:268\$	5,0	2:151\$	0,9
Gravatahy.....	123:077\$	41:740\$	34,9	11:038\$	8,7	503\$	0,4
Guaporé.....	289:550\$	71:776\$	24,8	28:850\$	10,0	3:048\$	1,1
Herval.....	89:926\$	16:780\$	18,7	10:260\$	11,4	575\$	0,6
Ijuhy.....	321:297\$	49:865\$	15,5	47:302\$	14,7	1:309\$	0,4
Itaquy.....	318:043\$	65:577\$	20,6	12:760\$	4,0	—	—
Jaguarão.....	278:896\$	37:795\$	13,6	15:341\$	5,5	30:169\$	10,8
Jaguary.....	84:394\$	13:673\$	16,2	6:177\$	7,3	1:199\$	1,4
Julio de Castilhos.....	137:650\$	—	—	—	—	—	—
Lagado.....	324:749\$	89:525\$	27,6	22:884\$	7,1	2:740\$	0,8
Lagoa Vermelha.....	150:817\$	34:475\$	22,9	8:400\$	5,6	1:566\$	1,0
Lavras.....	89:770\$	15:160\$	16,9	—	—	1:000\$	1,1
Livramento.....	861:741\$	97:971\$	11,4	47:553\$	5,5	51:635\$	6,0
Montenegro.....	491:299\$	171:426\$	34,9	32:991\$	6,7	22:086\$	4,5
Palmeira (1).....	123:407\$	—	—	—	—	—	—
Passo Fundo.....	357:292\$	46:833\$	13,1	22:758\$	6,4	12:233\$	3,4
Pelotas.....	4.051:202\$	2.189:473\$	54,1	102:501\$	2,5	266:652\$	6,6
Pinheiro Machado.....	109:307\$	22:204\$	20,3	4:548\$	4,2	2:355\$	2,2
Piratiny.....	29:900\$	12:439\$	41,6	5:292\$	17,7	1:435\$	4,8
Porto Alegre.....	14.501:481\$	768:578\$	5,3	14:502\$	0,1	1.972:202\$	13,6
Quarahy.....	323:949\$	120:542\$	37,2	18:054\$	5,6	9:329\$	2,9

(2) Por falta de informações precisas é calculada a despesa por estimativa, baseada na despesa dos exercicios anteriores.

do Acre, segundo os principaes titulos orçamentarios, no exercicio financeiro de 1923
l'Acre, d'après les principaux titres budgétaires, dans l'exercice financier de 1923

DISCRIMINAÇÃO DA DESPESA
SPÉCIFICATION DE LA DÉPENSE

Polícia, cadeias serviço judiciario e eleitoral Police, prisons, service judiciaire et électoral		Divida publica (juros, amortização, etc.) Dette publique, (intérêts, amortisse- ments, etc.)		Obras publicas, ser- viço d'agua e esgotos, estradas de rodagem Travaux publics, service des eaux et d'égoûts, routes		Iluminação Illumination		Outras despesas Autres dépenses	
Despesa Dépense	%	Despesa Dépense	%	Despesa Dépense	%	Despesa Dépense	%	Despesa Dépense	%

GRANDE DO SUL

(CONTINUA)

241:434\$	27,7	14:730\$	1,7	—	—	13:022\$	1,5	343:009\$	39,3
5:967\$	15,4	—	—	5:347\$	13,8	—	—	5:270\$	13,6
46:432\$	9,6	41:867\$	8,6	148:784\$	30,6	12:306\$	2,5	118:593\$	24,4
18:311\$	13,6	2:289\$	1,7	26:524\$	19,7	1:346\$	1,0	30:428\$	22,6
31:769\$	6,2	159:181\$	31,1	161:753\$	31,6	22:583\$	4,4	38:634\$	7,5
20:111\$	12,6	2:270\$	1,4	25:255\$	15,8	—	—	59:220\$	37,0
12:333\$	31,2	—	—	474\$	1,3	—	—	7:282\$	19,6
25:619\$	10,9	9:633\$	4,1	100:325\$	42,6	3:192\$	1,4	17:606\$	7,5
40:920\$	27,3	21:200\$	16,1	14:060\$	9,4	—	—	2:680\$	1,8
271\$	0,5	—	—	—	—	3:579\$	6,6	22:611\$	41,7
40:231\$	13,7	39:084\$	13,3	96:782\$	32,9	7:170\$	2,4	44:758\$	15,2
25:767\$	10,5	61:273\$	25,1	86:816\$	35,5	1:890\$	0,8	20:342\$	8,3
31:678\$	24,7	4:180\$	3,3	31:000\$	24,2	—	—	4:888\$	3,8
55:708\$	19,2	59:802\$	20,6	55:001\$	19,0	1:166\$	0,4	14:227\$	4,9
33:203\$	36,9	—	—	14:985\$	16,7	702\$	0,8	13:431\$	14,9
15:776\$	4,9	—	—	45:067\$	14,1	1:577\$	0,5	160:396\$	49,9
56:305\$	17,7	43:224\$	13,6	20:574\$	6,5	35:697\$	11,2	83:906\$	26,4
72:892\$	26,1	3:500\$	1,3	12:576\$	4,5	24:011\$	8,6	82:597\$	29,6
34:896\$	41,3	316\$	0,4	18:818\$	22,3	1:000\$	1,2	8:315\$	9,9
33:429\$	10,3	8:759\$	2,7	120:935\$	37,2	7:370\$	2,3	39:107\$	12,0
9:641\$	6,4	—	—	35:751\$	23,7	32:725\$	21,7	28:259\$	18,7
15:400\$	17,2	39:810\$	44,3	—	—	7:000\$	7,8	11:400\$	12,7
261:838\$	30,4	53:610\$	6,2	190:085\$	22,1	61:486\$	7,1	97:500\$	11,3
64:247\$	13,1	12:322\$	2,5	162:237\$	33,0	—	—	25:990\$	5,3
136:019\$	38,1	30:955\$	8,6	74:245\$	20,8	5:000\$	1,4	29:219\$	8,2
456:202\$	12,0	130:872\$	3,2	—	—	339:450\$	8,4	536:052\$	13,2
19:703\$	18,0	18:921\$	17,3	2:999\$	2,7	23:186\$	21,2	15:388\$	14,1
7:744\$	25,9	—	—	1:734\$	5,8	508\$	1,7	748\$	2,5
1.580:661\$	10,9	667:068\$	4,6	4.857:996\$	33,5	3.871:895\$	26,7	768:579\$	5,3
84:134\$	26,0	48:177\$	14,9	1:705\$	0,5	—	—	42:008\$	12,9

(Parte de renseignements précis, la dépense est calculée par évaluation, basée sur la dépense des exercices antérieurs).

XXX — Despesa municipal realizada nos Estados, no Districto Federal e no Territorio do Acre, segundo os principaes titulos orçamentarios, no exercicio financeiro de 1923
Dépense municipale réalisée dans les États, le District Fédéral et le Territoire de l'Acre, d'après les principaux titres budgétaires, dans l'exercice financier de 1923

MUNICIPIOS MUNICIPES	Despesa total Dépense totale	Governo, Camara, Secretarias, arrecadação de rendas e outros serviços Gouvernement, Chambre, Secrétariats, perception de revenus et autres services		Instrução publica Instruction publique		Hygiene, limpeza, assistencia e soccorros publicos Hygiène, propreté, assistance et secours publics	
		Despesa Dépense	%	Despesa Dépense	%	Despesa Dépense	%

DISCRIMINAÇÃO DA DESPESA SPÉCIFICATION DE LA DÉPENSE									
Policia, cadeias serviço judiciario e eleitoral Police, prisons, service judiciaire et électoral		Divida Publica (juros, amortização, etc.) Dette publique, (intérêts, amortissements, etc.)		Obras publicas, serviço d'agua e esgotos, estradas de rodagem Travaux publics, service des eaux et d'égouts, routes		Iluminação Illumination		Outras despesas Autres dépenses	
Despesa Dépense	%	Despesa Dépense	%	Despesa Dépense	%	Despesa Dépense	%	Despesa Dépense	%

ESTADO DO RIO GRANDE DO SUL

(CONCLU SÃO — FIN)

Rio Grande.....	3.279:480\$	259:253\$	7,9	149:944\$	4,6	264:701\$	8,1	412:211\$	12,6	—	—	1.715:952\$	52,3	24:655\$	0,7	452:754\$	13,8
Rio Pardo.....	210:442\$	59:262\$	28,1	4:165\$	2,0	19:922\$	9,5	23:689\$	11,2	—	—	77:678\$	36,9	9:182\$	4,4	16:543\$	7,9
Rosario.....	171:838\$	64:115\$	37,3	23:675\$	15,0	4:004\$	2,3	23:408\$	13,6	—	—	31:549\$	18,4	—	—	23:057\$	13,4
Santa Cruz.....	467:482\$	201:705\$	43,2	23:515\$	5,0	29:603\$	6,3	6:514\$	1,4	22:774\$	4,9	165:942\$	35,5	1:332\$	0,3	16:097\$	3,4
Santa Maria da Bocca do Monte.....	591:079\$	178:190\$	30,1	7:350\$	1,3	69:971\$	11,8	7:228\$	1,2	51:386\$	8,7	148:193\$	25,1	39:116\$	6,6	89:615\$	15,2
Santa Victoria do Palmur.....	233:605\$	44:421\$	19,9	23:076\$	9,9	2:540\$	1,1	32:607\$	14,0	2:044\$	0,9	51:285\$	21,9	14:666\$	6,3	62:903\$	26,9
Santo Amaro.....	50:018\$	31:124\$	38,9	2:391\$	3,0	—	—	30:063\$	37,6	—	—	5:436\$	6,8	1:000\$	1,2	10:010\$	12,5
Santo Angelo.....	36:811\$	24:909\$	67,7	1:310\$	3,6	1:041\$	2,8	1:635\$	4,4	—	—	5:255\$	14,3	—	—	2:660\$	7,2
Santo Antonio da Patrulha.....	223:872\$	—	—	—	—	—	—	—	—	—	—	—	—	—	—	—	—
São Borja.....	207:151\$	45:262\$	21,9	20:546\$	9,9	—	—	6:664\$	3,2	20:845\$	10,1	85:804\$	41,4	—	—	28:030\$	13,5
São Francisco de Assis.....	317:013\$	116:060\$	36,6	11:600\$	3,7	2:303\$	0,7	96:171\$	30,3	66:000\$	20,8	11:335\$	3,6	—	—	13:544\$	4,3
São Francisco de Paula.....	77:545\$	11:976\$	15,4	4:966\$	6,4	752\$	1,0	27:633\$	35,7	2:458\$	3,2	11:445\$	14,7	9:458\$	12,2	8:827\$	11,4
São Gabriel.....	182:656\$	64:726\$	35,4	9:744\$	5,3	10:030\$	5,5	15:670\$	8,6	845\$	0,5	63:714\$	34,9	4:676\$	2,6	13:245\$	7,2
São Jeronymo.....	265:440\$	64:129\$	24,2	12:700\$	4,8	27:123\$	10,2	69:175\$	26,1	7:209\$	2,7	52:368\$	19,7	21:860\$	8,2	10:876\$	4,1
São João Baptista de Camaquam.....	131:800\$	34:380\$	26,1	2:600\$	2,0	4:800\$	3,6	18:865\$	14,3	19:600\$	14,4	43:520\$	33,0	3:800\$	2,9	4:832\$	3,7
São José do Norte.....	24:895\$	8:222\$	33,0	1:014\$	4,1	10\$	—	5:265\$	21,2	—	—	2:311\$	9,3	1:728\$	6,9	6:342\$	25,5
São Leopoldo.....	94:195\$	56:223\$	59,7	4:201\$	4,5	7:854\$	8,3	—	—	2:355\$	2,5	9:308\$	9,9	—	—	14:255\$	15,1
São Lourenço.....	939:581\$	122:941\$	13,1	27:251\$	2,9	37:452\$	4,0	83:035\$	8,8	189:914\$	20,2	376:001\$	40,0	74:236\$	7,9	28:696\$	3,1
São Luiz Gonzaga.....	218:374\$	43:673\$	20,0	3:494\$	1,6	1:965\$	0,9	25:937\$	11,9	58:961\$	27,0	28:825\$	13,2	23:584\$	10,8	31:883\$	14,6
São Sebastião do Cahy.....	146:805\$	78:248\$	53,3	18:645\$	12,7	734\$	0,5	11:304\$	7,7	—	—	881\$	0,6	—	—	36:996\$	25,2
São Sepé.....	319:965\$	74:705\$	23,4	7:220\$	2,3	5:226\$	1,6	62:360\$	19,5	27:591\$	8,6	58:775\$	29,9	32:591\$	10,2	14:500\$	4,5
São Thiago do Boqueirão.....	36:682\$	12:170\$	33,2	1:490\$	4,1	126\$	0,3	3:516\$	9,6	1:044\$	2,8	1:165\$	3,2	1:509\$	4,1	15:662\$	42,7
São Vicente.....	118:442\$	41:443\$	35,0	6:056\$	5,1	1:608\$	1,3	489\$	0,4	23:372\$	19,7	14:529\$	12,3	12:508\$	10,6	18:438\$	15,6
Soledade.....	127:374\$	41:659\$	32,7	8:450\$	6,6	847\$	0,7	10:331\$	8,1	8:000\$	6,3	48:070\$	37,7	700\$	0,6	9:317\$	7,3
Taquara do Mundo Novo.....	419:630\$	63:618\$	15,2	7:121\$	1,7	32:285\$	7,7	67:245\$	16,0	44:450\$	10,6	154:661\$	36,8	3:690\$	0,9	46:557\$	11,1
Taquary.....	182:946\$	42:933\$	23,5	5:671\$	3,1	1:281\$	0,7	12:989\$	7,1	—	—	104:279\$	57,0	—	—	15:733\$	8,6
Torres.....	94:751\$	15:344\$	16,2	7:415\$	7,8	8:852\$	9,4	10:360\$	10,9	—	—	32:478\$	34,3	4:003\$	4,2	16:299\$	17,2
Triunpho.....	55:388\$	19:626\$	35,4	3:228\$	5,8	316\$	0,6	11:409\$	20,6	106\$	0,2	11:405\$	20,6	3:012\$	5,4	6:298\$	11,4
Uruguaryana.....	358:435\$	—	—	—	—	—	—	—	—	—	—	—	—	—	—	—	—
Vaccaria.....	223:700\$	43:020\$	19,2	6:000\$	2,7	6:900\$	3,1	31:500\$	14,1	42:000\$	18,8	20:000\$	8,9	18:000\$	8,0	56:260\$	25,2
Venancio Ayres.....	161:155\$	31:965\$	19,8	7:231\$	4,5	8:692\$	5,4	31:986\$	19,9	3:651\$	2,3	57:104\$	35,6	6:964\$	4,3	13:264\$	8,2
Viamão.....	73:411\$	16:072\$	21,9	4:575\$	6,2	1:203\$	1,7	9:565\$	13,0	6:264\$	8,5	6:007\$	8,2	2:191\$	3,0	27:532\$	37,5

XXX — Despesa municipal realizada nos Estados, no Districto Federal e no Territorio
Dépense municipale réalisée dans les États, le District Fédéral et le Territoire de

MUNICIPIOS MUNICIPES	Despesa total Dépense totale	Governo, Camara, Secretarias, arrecadação de rendas e outros serviços Gouvernement, Cham- bre, Secrétariats, perception de revenus et autres services		Instrução publica Instruction publique		Hygiene, limpeza, assistencia e soccorros publicos Hygiène, propreté, assistance et secours publics	
		Despesa Dépense	%	Despesa Dépense	%	Despesa Dépense	%

ESTADO DE SANTA CATHARINA (1)

Araranguá.....	47:067\$	13:098\$	27,8	1:140\$	2,4	—	—
Biguaçu.....	27:334\$	14:542\$	53,2	—	—	273\$	1,0
Blumenau.....	651:748\$	60:738\$	9,3	4:250\$	0,6	6:411\$	1,0
Bom Retiro.....	7:890\$	5:284\$	67,0	350\$	4,4	—	—
Brusque.....	38:700\$	8:157\$	21,1	585\$	1,5	400\$	1,0
Camboriú.....	8:672\$	1:864\$	21,5	390\$	4,5	—	—
Campo Alegre.....	21:415\$	6:929\$	32,4	390\$	1,8	93\$	0,4
Campos Novos.....	54:225\$	37:499\$	69,2	7:255\$	13,4	145\$	0,3
Chapecó.....	30:902\$	15:327\$	49,6	1:731\$	5,6	247\$	0,8
Cruzeiro.....	31:201\$	18:045\$	57,8	—	—	70\$	0,2
Curitiba.....	16:547\$	5:276\$	31,9	—	—	70\$	0,4
Florianópolis.....	494:153\$	105:454\$	21,3	19:402\$	3,9	25:284\$	5,1
Garopaba.....	3:253\$	—	—	—	—	—	—
Imaruhy.....	4:606\$	2:206\$	50,1	250\$	5,4	195\$	4,2
Itajubá.....	186:613\$	30:626\$	16,4	13:126\$	7,0	—	—
Itaipópolis.....	22:587\$	6:488\$	28,7	1:770\$	7,8	—	—
Jaguaruna.....	2:996\$	—	—	—	—	—	—
Joinville.....	450:018\$	63:407\$	14,1	18:977\$	4,2	49:749\$	11,0
Lages.....	66:191\$	19:942\$	30,1	7:332\$	11,1	7:359\$	11,1
Laguna.....	62:670\$	35:465\$	56,6	5:220\$	8,3	1:800\$	2,9
Mafra.....	81:217\$	17:937\$	22,1	2:482\$	3,1	—	—
Nova Trento.....	19:775\$	3:496\$	17,7	1:250\$	6,3	80\$	0,4
Orleans.....	21:414\$	8:508\$	39,7	—	—	250\$	1,2
Ouro Verde.....	109:529\$	21:257\$	19,4	2:711\$	2,5	450\$	0,4
Palhoça.....	25:960\$	10:506\$	39,0	2:761\$	10,2	96\$	0,4
Paraty (2).....	10:782\$	—	—	—	—	—	—
Porto União.....	57:102\$	22:439\$	39,3	1:005\$	1,8	—	—
São Bento.....	53:771\$	12:374\$	23,0	510\$	1,0	452\$	0,8
São Francisco.....	106:019\$	23:218\$	21,9	10:072\$	9,5	11:765\$	11,1
São Joaquim da Costa da Serra.....	22:719\$	7:292\$	32,1	2:015\$	8,9	105\$	0,5
São José.....	44:987\$	12:860\$	28,6	—	—	—	—
Tijucas.....	63:492\$	13:411\$	21,1	8:870\$	14,0	787\$	1,2
Tubarão.....	70:818\$	14:848\$	21,0	3:783\$	5,3	47\$	0,1
Urussanga.....	19:383\$	3:824\$	19,7	550\$	2,8	2:100\$	10,8

(1) A discriminação da despesa total dos municípios: Biguaçu, Camboriú, Chapecó, e São Francisco, é feita de acordo com
ritá, Chapecó, et S. Francisco est faite d'après les chiffres proportionnels vérifiés dans les exercices antérieurs).

(2) Por falta de informações precisas, é calculada a despesa por estimativa, baseada na despesa dos exercicios anteriores.

do Acre, segundo os principaes titulos orçamentarios, no exercicio financeiro de 1923
l'Acre, d'après les principaux titres budgétaires, dans l'exercice financier de 1923

DISCRIMINAÇÃO DA DESPESA SPECIFICATION DE LA DÉPENSE									
Polícia, cadeias serviço judiciário e eleitoral Police, prisons, service judiciaire et électoral		Divida publica (juros, amortização, etc.) Dette publique (intérêts, amortisse- ments, etc.)		Obras publicas, ser- vigo d'agua e esgotos, estradas de rodagem Travaux publics, service des eaux et d'égoûts, routes		Iluminação Illumination		Outras despesas Autres dépenses	
Despesa Dépense	%	Despesa Dépense	%	Despesa Dépense	%	Despesa Dépense	%	Despesa Dépense	%

—	—	1:175\$	2,5	31:331\$	66,6	—	—	323\$	0,7
—	—	—	—	10:606\$	38,8	—	—	1:913\$	7,0
2:499\$	0,4	36:738\$	5,6	489:267\$	75,1	23:872\$	3,7	27:973\$	4,3
—	—	—	—	2:184\$	27,7	—	—	72\$	0,9
180\$	0,5	1:678\$	4,3	21:776\$	56,3	2:300\$	5,9	3:624\$	9,4
1:327\$	15,3	356\$	4,1	4:249\$	49,0	—	—	48\$	5,6
—	—	—	—	7:866\$	36,7	3:000\$	14,0	3:15\$	14,7
—	—	611\$	1,1	7:179\$	13,2	—	—	1:536\$	2,8
—	—	—	—	9:734\$	31,5	1:360\$	4,4	2:50\$	8,1
—	—	—	—	3:735\$	12,0	—	—	9:354\$	30,0
—	—	—	—	10:735\$	64,9	—	—	464\$	2,8
3:797\$	0,8	29:033\$	5,9	174:939\$	35,4	—	—	136:242\$	27,6
—	—	—	—	1:297\$	28,2	—	—	557\$	12,1
—	—	12:275\$	6,6	86:472\$	46,3	6:102\$	3,3	38:012\$	20,4
—	—	—	—	10:751\$	47,6	—	—	3:578\$	15,9
600\$	0,1	142:037\$	31,6	155:624\$	34,6	9:392\$	3,1	10:262\$	2,3
—	—	—	—	19:060\$	28,8	10:060\$	15,1	2:498\$	3,8
—	—	—	—	18:745\$	29,9	—	—	1:440\$	2,3
6:014\$	7,4	15:378\$	18,9	28:367\$	34,9	—	—	11:019\$	13,6
87\$	0,5	3:150\$	15,9	5:067\$	25,6	5:148\$	26,0	1:498\$	7,6
1:050\$	4,9	4:126\$	19,3	5:220\$	21,4	—	—	2:260\$	10,5
—	—	8:679\$	7,9	48:973\$	44,7	9:559\$	8,7	17:500\$	16,4
240\$	0,9	1:199\$	4,4	8:467\$	31,4	1:433\$	5,3	2:258\$	8,4
—	—	4:460\$	7,8	18:077\$	31,6	7:919\$	13,9	3:199\$	5,6
150\$	0,3	6:608\$	12,3	27:894\$	51,9	4:002\$	7,4	1:781\$	3,3
424\$	0,4	—	—	25:657\$	24,2	9:542\$	9,0	25:336\$	23,9
100\$	0,4	—	—	12:381\$	51,5	—	—	826\$	3,6
—	—	8:732\$	19,4	11:466\$	25,5	5:142\$	11,4	6:792\$	15,1
—	—	9:989\$	15,7	16:808\$	26,5	2:647\$	4,2	10:980\$	17,3
183\$	0,3	5:070\$	7,2	38:188\$	53,9	4:639\$	6,5	4:060\$	5,7
221\$	1,2	—	—	11:603\$	56,8	700\$	3,6	955\$	5,1

as porcentagens verificadas nos exercicios anteriores. (1) A especificação de la dépense totale des municipes: Biguaçu, Cambo
Poute des renseignements précis, la dépense est calculée par évaluation, basée sur la dépense des exercices antérieurs).

XXX — Despesa municipal realizada nos Estados, no Districto Federal e no Territorio do Acre, segundo os principaes titulos orçamentarios, no exercicio financeiro de 1923

Dépense municipale réalisée dans les États, le District Fédéral et le Territoire de l'Acre, d'après les principaux titres budgétaires, dans l'exercice financier de 1923

MUNICIPIOS MUNICIPES	Despesa total Dépense totale	Governo, Camara, Secretarias, arrecadação de rendas e outros serviços Gouvernement, Chambre, Secrétariats, perception de revenus et autres services		Instrução publica Instruction publique		Hygiene, limpeza, assistência e soccorros publicos Hygiène, propreté, assistance et secours publics	
		Despesa Dépense	%	Despesa Dépense	%	Despesa Dépense	%

ESTADO DE SÃO PAULO (1)

Agudos.....	138:404\$	15:990\$	11,6	—	—	2:400\$	1,7
Albuquerque Lins.....	298:152\$	66:377\$	22,3	3:403\$	1,1	—	—
Altinópolis.....	64:483\$	10:198\$	15,8	—	—	—	—
Amparo.....	415:759\$	78:661\$	18,9	20:781\$	5,0	34:140\$	8,2
Angatuba.....	59:805\$	30:838\$	51,6	—	—	—	—
Anhemby.....	6:000\$	1:693\$	28,3	—	—	496\$	8,3
Annapolis.....	40:427\$	13:160\$	32,5	—	—	1:100\$	2,7
Aplahy (2).....	23:465\$	—	—	—	—	—	—
Araçariquama.....	5:335\$	1:824\$	34,2	—	—	—	—
Aratuba.....	147:910\$	27:635\$	18,7	—	—	6:638\$	4,5
Araraquara.....	1.435:094\$	79:741\$	5,5	193:121\$	13,5	61:622\$	4,3
Araras.....	214:912\$	35:271\$	16,4	—	—	—	—
Areias.....	10:204\$	2:870\$	28,1	100\$	1,0	1:420\$	13,9
Aritanha.....	107:779\$	21:579\$	20,0	1:140\$	1,1	2:285\$	2,1
Assis.....	92:942\$	32:167\$	34,6	2:863\$	3,1	—	—
Atibaia.....	120:256\$	21:258\$	17,7	1:217\$	1,0	8:196\$	6,8
Avahy.....	146:374\$	12:639\$	8,7	880\$	0,4	3:995\$	2,7
Avaré.....	175:590\$	38:158\$	21,7	—	—	20:000\$	11,4
Bananal.....	36:774\$	11:079\$	30,1	400\$	1,1	5:023\$	13,7
Bariry.....	194:214\$	31:128\$	16,0	—	—	1:506\$	0,8
Barra Bonita.....	123:983\$	15:276\$	12,3	—	—	6:087\$	4,9
Barretos (2).....	334:310\$	—	—	—	—	—	—
Batalões.....	131:918\$	22:247\$	16,8	1:680\$	1,3	9:988\$	7,6
Baurá.....	276:405\$	34:551\$	12,5	2:761\$	1,0	829\$	0,3
Bebedouro.....	303:672\$	42:931\$	14,1	8:963\$	3,0	6:917\$	2,3
Bica de Pedra.....	69:696\$	15:549\$	22,3	5:625\$	8,1	2:160\$	3,1
Biriguy.....	178:697\$	35:767\$	20,0	1:475\$	0,8	7:100\$	4,0
Bóia Esperança.....	58:638\$	14:033\$	23,9	292\$	0,5	2:894\$	4,9
Bofete.....	38:389\$	8:634\$	22,5	—	—	—	—

(1) A discriminação da despesa total dos municípios: Anhemby, Baurá, Brodowsky, Capão Bonito, Cruzeiro, Descalvado, Queluz, Sallesópolis, Santa Adélia, São Roque, Sertãozinho, Silveiras e Socorro, é feita de accordo com as porcentagens verificadas nos exercicios anteriores; entretanto, não é possível fazer idéntica discriminação em relação aos municípios: Caçapava, Itapetininga, Itararé, Jahu, Jundiáhy, Oleo, Parnaíba, Patrocínio do Sapucahy, Pinheiros, Pirassununga, Queluz, Sallesópolis, São João do Rio Pardo, São Miguel Archanjo, São Simão e Ubatuba. (La spécification pecerica, Itararé, Jahu, Jundiáhy, Oleo, Parnaíba, Patrocínio do Sapucahy, Pinheiros, Pirassununga, Queluz, Sallesópolis, São João do Rio Pardo, São Miguel Archanjo, São Simão et Ubatuba). Il n'est pas possible de faire le même pour les municípios: Caçapava, Itapetininga, Patrocínio do Sapucahy, Pinheiros, Pirassununga, Queluz, Sallesópolis, São João do Rio Pardo, São Miguel Archanjo, São Simão et Ubatuba. (L'unité de renseignements précis, la dépense est calculée par évaluation, basée sur la dépense des exercices antérieurs.)

(2) Por falta de informações precisas, é calculada a despesa por estimativa, baseada na despesa dos exercicios anteriores.

do Acre, segundo os principaes titulos orçamentarios, no exercicio financeiro de 1923

l'Acre, d'après les principaux titres budgétaires, dans l'exercice financier de 1923

DISCRIMINAÇÃO DA DESPESA
SPÉCIFICATION DE LA DÉPENSE

Polícia, cadeias, serviço judiciario e eleitoral Police, prisons, service judiciaire et électoral		Divida publica (juros, amortização, etc.) Dette publique (intérêts, amortissements, etc.)		Obras publicas, serviço d'agua e esgotos, estradas de rodagem Travaux publics, service des eaux et d'égouts, routes		Iluminação Illumination		Outras despesas Autres dépenses	
Despesa Dépense	%	Despesa Dépense	%	Despesa Dépense	%	Despesa Dépense	%	Despesa Dépense	%

—	—	12:380\$	8,9	69:759\$	50,4	8:652\$	6,3	29:223\$	21,1
2:512\$	0,8	37:023\$	12,4	143:328\$	48,1	6:700\$	2,3	38:804\$	13,0
—	—	4:127\$	6,4	29:569\$	45,9	5:250\$	8,1	15:329\$	23,8
8:171\$	2,0	188:652\$	38,1	52:289\$	12,6	49:757\$	12,0	13:309\$	3,2
—	—	718\$	1,2	11:098\$	18,5	13:837\$	23,1	3:327\$	5,6
798\$	13,3	—	—	1:500\$	25,0	1:234\$	20,9	252\$	4,2
—	—	3:700\$	9,2	15:084\$	37,3	3:550\$	8,8	8:838\$	9,5
—	—	—	—	—	—	—	—	—	—
—	—	1:900\$	35,6	1:431\$	26,8	—	—	180\$	3,4
—	—	9:886\$	6,7	59:029\$	39,9	6:657\$	4,5	38:065\$	25,7
2:160\$	0,1	46:420\$	32,5	52:210\$	36,7	47:397\$	3,3	58:415\$	4,1
—	—	38:087\$	17,7	37:589\$	17,5	—	—	103:995\$	48,4
460\$	3,9	—	—	1:000\$	9,8	4:200\$	41,2	214\$	2,1
4:680\$	4,3	28:324\$	21,5	28:608\$	26,5	9:440\$	8,8	14:723\$	13,7
2:597\$	2,8	31:243\$	33,6	19:379\$	20,9	—	—	4:693\$	5,0
2:976\$	2,5	18:221\$	15,2	28:015\$	20,8	11:467\$	9,5	31:886\$	26,5
1:069\$	0,7	27:514\$	18,8	92:665\$	63,3	4:000\$	2,7	3:906\$	2,7
—	—	59:013\$	33,6	11:274\$	6,4	14:400\$	8,2	32:745\$	18,7
1:157\$	3,1	500\$	1,4	13:246\$	36,0	4:400\$	12,0	939\$	2,6
—	—	—	—	43:446\$	24,4	11:993\$	6,2	106:139\$	54,6
3:478\$	2,8	16:837\$	13,6	62:507\$	50,4	8:175\$	6,6	11:625\$	9,4
—	—	—	—	—	—	—	—	—	—
2:400\$	1,4	17:500\$	13,5	33:871\$	25,7	22:050\$	16,7	21:882\$	16,6
1:935\$	0,7	156:722\$	56,7	28:193\$	10,2	—	—	51:411\$	18,6
—	—	96:022\$	31,6	89:706\$	29,5	18:988\$	6,3	40:165\$	13,2
659\$	0,9	—	—	29:918\$	43,0	6:000\$	8,6	9:751\$	14,0
705\$	0,4	8:710\$	4,9	84:290\$	47,2	6:888\$	3,9	33:759\$	18,9
1:451\$	2,5	14:821\$	28,3	16:219\$	27,7	6:275\$	10,7	2:647\$	4,5
—	—	2:900\$	5,2	6:872\$	17,9	1:235\$	3,2	19:647\$	51,2

(1) A discriminação da despesa total dos municípios: Anhemby, Baurá, Brodowsky, Capão Bonito, Cruzeiro, Descalvado, Queluz, Sallesópolis, Santa Adélia, São Roque, Sertãozinho, Silveiras e Socorro, é feita de accordo com as porcentagens verificadas nos exercicios anteriores; entretanto, não é possível fazer idéntica discriminação em relação aos municípios: Caçapava, Itapetininga, Itararé, Jahu, Jundiáhy, Oleo, Parnaíba, Patrocínio do Sapucahy, Pinheiros, Pirassununga, Queluz, Sallesópolis, São João do Rio Pardo, São Miguel Archanjo, São Simão e Ubatuba. (La spécification pecerica, Itararé, Jahu, Jundiáhy, Oleo, Parnaíba, Patrocínio do Sapucahy, Pinheiros, Pirassununga, Queluz, Sallesópolis, São João do Rio Pardo, São Miguel Archanjo, São Simão et Ubatuba). Il n'est pas possible de faire le même pour les municípios: Caçapava, Itapetininga, Patrocínio do Sapucahy, Pinheiros, Pirassununga, Queluz, Sallesópolis, São João do Rio Pardo, São Miguel Archanjo, São Simão et Ubatuba. (L'unité de renseignements précis, la dépense est calculée par évaluation, basée sur la dépense des exercices antérieurs.)

XXX — Despesa municipal realizada nos Estados, no Districto Federal e no Territorio do Acre, segundo os principaes titulos orçamentarios, no exercicio financeiro de 1923

Dépense municipale réalisée dans les États, le District Fédéral et le Territoire de

MUNICIPIOS MUNICIPES	Despesa total Dépense totale	Governo, Camara, Secretarias, arrecadação de rendas e outros serviços		Instrução publica		Hygiene, limpeza, assistencia e soccorros publicos	
		Gouvernement, Chambre, Secrétariats, perception de revenus et autres services		Instruction publique		Hygiène, propreté, assistance et secours publics	
		Despesa Dépense	%	Despesa Dépense	%	Despesa Dépense	%

do Acre, segundo os principaes titulos orçamentarios, no exercicio financeiro de 1923

l'Acre, d'après les principaux titres budgétaires, dans l'exercice financier de 1923

DISCRIMINAÇÃO DA DESPESA SPÉCIFICATION DE LA DÉPENSE									
Polícia, cadeias, serviço judiciario e eleitoral		Divida publica (juros, amortização, etc.)		Obras publicas, serviço d'agua e esgotos, estradas de rodagem		Iluminação		Outras despesas	
Police, prisons, service judiciaire et électoral		Dette publique, (intérêts, amortissements, etc.)		Travaux publics, service des eaux et d'égouts, routes		Illumination		Autres dépenses	
Despesa Dépense	%	Despesa Dépense	%	Despesa Dépense	%	Despesa Dépense	%	Despesa Dépense	%

ESTADO DE SÃO PAULO
(CONTINUAÇÃO - SUITE)

Bom Successo.....	9:716\$	2:00\$	26,8	—	—	—	—	—	—	3:856\$	39,7	—	—	3:260\$	33,5
Botucati.....	183:854\$	122:855\$	65,0	4:510\$	2,4	—	—	—	—	3:360\$	1,8	—	—	58:129\$	30,8
Bragança.....	358:919\$	92:829\$	25,9	13:299\$	3,7	30:281\$	8,4	7:926\$	2,2	44:800\$	12,5	96:717\$	27,0	38:540\$	9,6
Brodowski.....	64:498\$	18:640\$	28,9	2:709\$	4,2	2:256\$	3,5	1:484\$	2,3	2:386\$	3,7	4:705\$	7,3	9:481\$	14,7
Brotas.....	132:938\$	19:619\$	14,7	1:200\$	0,9	8:200\$	6,2	2:505\$	1,9	19:644\$	14,8	59:376\$	44,7	9:447\$	7,1
Buquira.....	20:698\$	5:980\$	28,7	600\$	2,9	—	—	—	—	—	—	11:134\$	53,8	2:234\$	10,8
Bury.....	33:443\$	10:983\$	32,3	—	—	1:083\$	3,2	600\$	1,8	5:000\$	15,0	6:048\$	18,1	1:803\$	5,4
Cabreúva.....	34:809\$	4:560\$	13,1	—	—	—	—	320\$	0,9	—	—	11:732\$	33,7	—	—
Caçapava.....	335:323\$	—	—	—	—	—	—	—	—	—	—	—	—	—	—
Cachoelra.....	52:263\$	11:516\$	22,0	200\$	0,4	914\$	1,7	—	—	—	—	25:601\$	49,0	12:737\$	24,4
Caconde.....	116:450\$	21:50\$	18,5	—	—	5:851\$	5,0	1:800\$	1,5	53:160\$	45,7	25:214\$	21,7	960\$	0,8
Cajurú.....	137:033\$	32:533\$	23,7	2:160\$	1,6	7:516\$	5,5	1:605\$	1,2	41:797\$	30,5	30:000\$	21,9	3:296\$	2,4
Campinas.....	2:034:633\$	282:411\$	13,9	62:964\$	3,1	113:068\$	5,5	—	—	439:370\$	21,6	471:768\$	23,2	327:130\$	16,1
Campo Largo de Sorocaba.....	21:804\$	6:111\$	28,0	235\$	1,1	200\$	1,0	14\$	0,1	—	—	3:993\$	18,3	9:013\$	41,3
Campos Novos.....	33:210\$	8:500\$	25,5	—	—	—	—	300\$	0,9	2:989\$	9,0	11:421\$	34,4	10:000\$	30,1
Cananéa.....	26:176\$	10:496\$	40,1	332\$	1,3	1:145\$	4,4	—	—	1:038\$	4,0	9:910\$	37,8	1:800\$	6,9
Capão Bonito.....	49:267\$	10:839\$	22,0	1:182\$	2,4	1:182\$	2,4	—	—	5:272\$	10,7	22:269\$	45,2	8:523\$	17,3
Capivary.....	143:786\$	29:722\$	20,7	—	—	3:244\$	2,2	27\$	—	64:506\$	44,9	35:693\$	25,0	—	—
Caragatatuba.....	6:850\$	2:372\$	34,6	—	—	720\$	10,5	358\$	5,3	—	—	607\$	11,8	948\$	13,9
Casa Branca.....	221:783\$	25:296\$	11,4	1:360\$	0,6	5:280\$	2,4	1:835\$	0,8	84:562\$	38,2	39:263\$	17,7	18:000\$	8,1
Catanduva.....	417:228\$	50:286\$	12,1	5:355\$	1,3	6:213\$	1,5	3:118\$	0,7	79:016\$	18,9	210:120\$	50,4	21:584\$	5,2
Cerqueira Cesar.....	41:434\$	8:693\$	21,0	1:560\$	3,7	593\$	1,4	1:120\$	2,7	—	—	10:510\$	25,4	6:000\$	14,5
Chavantes.....	67:206\$	17:697\$	26,6	7:981\$	11,9	—	—	1:265\$	1,9	—	—	29:580\$	44,0	6:756\$	10,1
Conceição de Monte Alegre.....	101:642\$	14:141\$	13,9	—	—	3:125\$	3,1	—	—	27:288\$	26,8	35:635\$	35,1	—	—
Conchas.....	34:073\$	9:260\$	27,2	173\$	0,5	2:777\$	8,2	516\$	1,5	6:711\$	19,7	4:738\$	13,9	4:574\$	13,4
Cravinhos.....	185:961\$	33:276\$	17,9	2:410\$	1,3	6:600\$	3,5	5:070\$	2,7	52:174\$	28,1	49:237\$	26,5	14:039\$	7,6
Cruzeiro.....	113:933\$	20:631\$	18,1	—	—	9:119\$	8,0	—	—	27:128\$	23,8	15:615\$	13,7	—	—
Cunha.....	20:447\$	6:599\$	32,3	—	—	1:167\$	5,7	—	—	5:425\$	26,5	1:899\$	9,3	2:697\$	13,2
Cutia.....	63:458\$	8:242\$	13,0	—	—	915\$	1,5	—	—	19:175\$	30,2	22:644\$	35,7	250\$	0,4
Descalvado.....	236:840\$	35:526\$	15,0	711\$	0,3	9:474\$	4,0	13:500\$	5,7	109:183\$	46,1	9:947\$	4,2	8:526\$	3,6
Dourado.....	101:105\$	25:72\$	25,4	709\$	0,7	4:000\$	4,0	3:163\$	3,1	18:092\$	17,9	42:096\$	41,6	—	—
Dous Corregos.....	135:695\$	28:712\$	21,2	—	—	11:900\$	8,8	—	—	28:000\$	20,6	44:683\$	32,9	12:000\$	8,8
Espirito Santo do Pinhal.....	549:308\$	51:390\$	9,9	3:040\$	0,6	44:455\$	8,1	3:199\$	0,6	111:796\$	20,3	194:947\$	35,5	33:187\$	6,0

XXX — Despesa municipal realizada nos Estados, no Districto Federal e no Territorio

Dépense municipale réalisée dans les États, le District Fédéral et le Territoire de

MUNICIPIOS MUNICIPES	Despesa total Dépense totale	Discriminação da Despesa					
		Governo, Camara, Secretarias, arrecadação de rendas e outros serviços		Instrução publica		Hygiene, limpeza, assistencia e soccorros publicos	
		Despesa Dépense	%	Despesa Dépense	%	Despesa Dépense	%

ESTADO DE SÃO PAULO
(CONTINUA)

Espirito Santo do Turvo.....	13:690\$	3:301\$	24,1	240\$	1,7	656\$	4,8
Fartura.....	80:238\$	12:902\$	16,1	—	—	1:556\$	1,9
Faxina.....	206:173\$	44:533\$	21,6	—	—	7:422\$	3,6
Franca.....	797:242\$	47:704\$	6,0	13:643\$	1,7	7:500\$	1,0
Guararema.....	28:588\$	8:151\$	28,5	—	—	700\$	2,5
Guaratinguetá.....	334:199\$	82:516\$	24,7	—	—	22:747\$	6,8
Guarehy.....	22:559\$	4:576\$	20,3	—	—	200\$	0,9
Guariba.....	99:294\$	21:215\$	21,4	1:800\$	1,8	5:021\$	5,1
Guarulhos.....	63:980\$	19:213\$	30,0	500\$	0,8	4:916\$	7,7
Ibirá.....	100:768\$	13:338\$	13,2	2:335\$	2,3	—	—
Ibitinga.....	229:662\$	28:314\$	12,3	6:960\$	3,0	1:885\$	0,8
Igarapava.....	160:000\$	23:040\$	14,4	8:600\$	3,5	4:000\$	2,5
Igaratá.....	7:180\$	3:652\$	50,9	—	—	350\$	4,9
Iguape.....	127:010\$	15:766\$	12,4	1:250\$	1,0	12:275\$	9,7
Indaialuba.....	45:251\$	19:907\$	44,0	600\$	1,3	—	—
Ipaussú.....	64:687\$	14:084\$	21,8	1:100\$	1,7	—	—
Itaberá.....	53:518\$	13:076\$	24,4	—	—	835\$	1,6
Itahy.....	19:360\$	6:018\$	31,1	—	—	—	—
Itajoby.....	169:734\$	17:552\$	10,5	2:621\$	1,6	2:780\$	1,6
Itanhãem.....	41:950\$	10:968\$	26,2	6:606\$	16,0	3:628\$	8,7
Itapiclerica.....	24:446\$	8:825\$	26,1	—	—	—	—
Itapetinga.....	190:295\$	79:014\$	41,5	1:648\$	0,9	—	—
Itapira.....	276:291\$	30:659\$	11,1	7:297\$	2,6	14:250\$	5,1
Itapolis.....	202:641\$	—	—	—	—	—	—
Itaporanga (1).....	92:738\$	—	—	—	—	—	—
Itararé.....	69:503\$	13:623\$	19,6	—	—	—	—
Itatiba.....	152:701\$	20:611\$	13,5	—	—	—	—
Itatinga.....	100:363\$	15:84\$	15,8	900\$	0,9	3:185\$	3,2
Ituverava.....	188:44e\$	27:801\$	14,8	—	—	3:000\$	1,6
Jaboticabal.....	781:401\$	51:093\$	6,5	66:169\$	8,5	31:240\$	4,0
Jacaréhy.....	131:760\$	24:380\$	18,5	—	—	6:000\$	4,6
Jahú.....	771:315\$	70:951\$	9,2	21:597\$	2,8	71:732\$	9,3

(1) Por falta de informações precisas, é calculada a despesa por estimativa, baseada na despesa dos exercicios anteriores.

do Acre, segundo os principaes titulos orçamentarios, no exercicio financeiro de 1923

l'Acre, d'après les principaux titres budgétaires, dans l'exercice financier de 1923

DISCRIMINAÇÃO DA DESPESA
SPÉCIFICATION DE LA DÉPENSE

Policia, cadeias, serviço judiciario e eleitoral		Divlida publica (juros, amortização, etc.)		Obras publicas, serviço d'agua, e exgottos, estradas de rodagem		Iluminação		Outras despesas	
Despesa Dépense	%	Despesa Dépense	%	Despesa Dépense	%	Despesa Dépense	%	Despesa Dépense	%

SÃO PAULO

ÇÃO — SUITE)

—	—	—	—	6:993\$	51,1	350\$	2,6	2:150\$	15,7
200\$	0,3	16:370\$	20,4	24:016\$	29,9	2:788\$	3,5	22:406\$	27,9
2:474\$	1,2	33:194\$	16,1	50:100\$	24,3	36:287\$	17,6	32:163\$	15,6
6:480\$	0,8	284:701\$	35,7	244:724\$	30,7	26:509\$	3,3	165:990\$	20,8
—	—	8:545\$	29,9	5:334\$	19,4	980\$	3,4	4:658\$	16,3
2:400\$	0,7	52:769\$	15,8	105:826\$	31,7	47:462\$	14,2	20:479\$	6,1
103\$	0,4	3:945\$	17,5	2:054\$	9,1	7:218\$	32,0	4:469\$	19,8
404\$	0,4	22:489\$	22,6	39:550\$	39,8	4:260\$	4,3	4:555\$	4,6
1:360\$	2,1	—	—	29:181\$	45,6	3:700\$	5,8	5:110\$	8,0
1:447\$	1,4	—	—	66:558\$	66,1	5:685\$	5,7	11:399\$	11,3
7:797\$	3,4	74:162\$	32,3	44:204\$	19,3	3:605\$	1,6	62:732\$	27,3
—	—	67:360\$	42,1	29:710\$	18,6	14:560\$	9,1	15:690\$	9,8
—	—	800\$	11,1	250\$	3,5	600\$	8,3	1:528\$	21,3
470\$	0,4	19:536\$	14,6	8:000\$	6,3	38:000\$	29,9	32:713\$	25,7
—	—	—	—	9:234\$	20,4	8:961\$	19,8	6:549\$	14,5
103\$	0,2	17:121\$	26,5	20:059\$	31,0	6:050\$	9,3	6:170\$	9,5
—	—	12:143\$	22,7	1:337\$	2,5	—	—	26:127\$	48,8
368\$	1,2	2:050\$	10,6	4:380\$	22,6	5:090\$	26,3	1:457\$	7,5
—	—	30:458\$	18,0	39:776\$	23,4	—	—	76:250\$	44,9
596\$	1,4	2:440\$	5,8	4:843\$	11,5	2:864\$	6,8	9:915\$	23,6
1:840\$	6,3	—	—	9:876\$	40,4	2:909\$	11,9	1:296\$	5,3
—	—	38:219\$	20,1	55:688\$	29,2	1:505\$	0,8	14:221\$	7,5
6:000\$	2,2	68:514\$	24,8	106:296\$	38,5	22:275\$	8,1	21:000\$	7,6
—	—	29:469\$	42,4	4:379\$	6,3	12:302\$	17,7	9:730\$	14,0
1:414\$	0,9	33:499\$	21,9	37:239\$	24,4	19:462\$	12,8	40:476\$	26,5
1:119\$	1,1	19:240\$	19,2	23:277\$	23,2	16:183\$	16,1	20:558\$	20,5
—	—	66:688\$	35,4	47:743\$	25,3	4:596\$	2,4	38:618\$	20,5
5:600\$	0,7	244:048\$	31,2	241:562\$	30,9	25:400\$	3,3	116:232\$	14,9
—	—	6:000\$	4,5	62:020\$	47,1	10:000\$	7,6	23:300\$	17,7
10:027\$	1,5	394:913\$	51,2	117:240\$	15,2	53:992\$	7,0	30:853\$	4,0

(Suite des renseignements précis, la dépense est calculée par évaluation, basée sur la dépense des exercices antérieurs).

XXX — Despesa municipal realizada nos Estados, no Districto Federal e no Territorio do Acre, segundo os principaes titulos orçamentarios, no exercicio financeiro de 1923
Dépense municipale réalisée dans les États, le District Fédéral et le Territoire de

MUNICIPIOS MUNICIPES	Despesa total Dépense totale	Governo, Camara, Secretarias, arrecadação de rendas e outros serviços		Instrução publica		Hygiene, limpeza, assistencia e soccorros publicos	
		Gouvernement, Chambre, Secretariats, perception de revenus et autres services		Instruction publique		Hygiène, propreté, assistance et secours publics	
		Despesa Dépense	%	Despesa Dépense	%	Despesa Dépense	%

ESTADO DE SÃO PAULO
(CONTINUA)

Jambeiro.....	22:468\$	9:265\$	41,2	—	—	1:764\$	7,9
Jardinopolis.....	158:100\$	17:955\$	11,4	3:318\$	2,1	5:100\$	3,2
Jatuby (1).....	3:757\$	—	—	—	—	—	—
Joanopolis.....	43:868\$	9:849\$	22,5	500\$	1,1	804\$	1,8
Juandiah.....	609:505\$	71:312\$	11,7	12:190\$	2,0	43:275\$	7,1
Juquery.....	13:444\$	3:204\$	23,8	—	—	186\$	1,4
Lagoinha.....	12:549\$	3:957\$	31,5	120\$	1,0	520\$	4,2
Laranjal.....	51:103\$	14:436\$	28,2	1:200\$	2,3	5:095\$	10,0
Leme (1).....	52:091\$	—	—	—	—	—	—
Lençóes.....	83:168\$	19:420\$	23,3	220\$	0,3	2:542\$	3,1
Limeira.....	320:234\$	51:075\$	16,0	5:732\$	1,8	18:848\$	5,9
Lorena.....	189:189\$	47:962\$	25,4	2:026\$	1,1	352\$	0,2
Mattão.....	250:447\$	33:626\$	13,4	550\$	0,2	13:473\$	5,4
Mineiros.....	53:256\$	19:261\$	36,2	—	—	60\$	0,1
Mocóca.....	240:988\$	33:447\$	13,9	3:300\$	1,4	11:152\$	4,6
Mogy das Cruzes.....	181:174\$	34:535\$	19,1	2:185\$	1,2	19:508\$	10,8
Mogy-Guassú.....	191:546\$	16:575\$	8,7	781\$	0,4	8:326\$	4,4
Mogy-Mirim.....	519:909\$	33:744\$	6,5	—	—	—	—
Monte Alto.....	480:018\$	72:979\$	15,2	10:926\$	2,3	19:631\$	4,1
Monte Azul.....	148:480\$	21:680\$	14,6	—	—	4:100\$	2,8
Monte Mór.....	93:489\$	17:202\$	18,4	720\$	0,8	903\$	1,0
Natividade.....	22:097\$	8:942\$	40,4	—	—	—	—
Nazareth.....	24:913\$	11:029\$	44,3	146\$	0,6	1:530\$	6,1
Novo Horizonte.....	197:016\$	37:868\$	19,2	314\$	0,2	—	—
Oleo.....	22:481\$	10:319\$	45,9	1:708\$	7,6	—	—
Olympia.....	182:302\$	42:813\$	23,5	12:395\$	6,8	—	—
Orlandia.....	425:188\$	63:486\$	14,9	2:260\$	0,5	7:293\$	1,7
Ourlinhos.....	59:198\$	14:988\$	25,3	480\$	0,8	1:742\$	3,0
Palmeiras.....	134:827\$	23:400\$	17,4	—	—	14:908\$	11,1
Palmital.....	45:200\$	13:000\$	28,7	500\$	1,1	1:800\$	4,0
Parahybuna.....	96:373\$	15:731\$	16,3	200\$	0,2	4:305\$	4,5
Parnahyba.....	47:846\$	7:847\$	16,4	287\$	0,6	2:775\$	5,8

(1) Por falta de informações precisas, é calculada a despesa por estimativa, baseada na despesa dos exercicios anteriores.

do Acre, segundo os principaes titulos orçamentarios, no exercicio financeiro de 1923
l'Acre, d'après les principaux titres budgétaires, dans l'exercice financier de 1923

DISCRIMINAÇÃO DA DESPESA SPÉCIFICATION DE LA DÉPENSE									
Policia, cadeias serviço judiciario e eleitoral		Divida Publica (juros, amortização, etc.)		Obras publicas, serviço d'agua e exgottos, estradas de rodagem		Iluminação		Outras despesas	
Police, prisons, service judiciaire et électoral		Dette publique, (intérêts, amortissements, etc.)		Travaux publics, service des eaux et d'égoûts, routes		Illumination		Autres dépenses	
Despesa Dépense	%	Despesa Dépense	%	Despesa Dépense	%	Despesa Dépense	%	Despesa Dépense	%

ESTADO DE SÃO PAULO
(CONTINUA)

560\$	2,5	1:724\$	7,7	5:019\$	22,3	2:451\$	10,9	1:685\$	7,5
2:017\$	1,3	60:190\$	38,1	23:793\$	15,0	14:000\$	8,8	31:727\$	20,1
1:049\$	2,4	11:437\$	26,1	11:460\$	26,1	5:186\$	11,8	3:583\$	8,2
4:876\$	0,8	212:108\$	34,8	182:852\$	30,0	52:417\$	8,6	30:475\$	5,0
320\$	2,4	—	—	2:088\$	15,5	2:632\$	19,6	5:014\$	37,3
—	—	—	—	4:347\$	34,6	870\$	6,9	2:735\$	21,8
—	—	—	—	13:828\$	27,1	11:376\$	22,3	5:168\$	10,1
4:038\$	4,9	—	—	34:695\$	41,7	8:340\$	10,0	13:913\$	16,7
12:334\$	3,9	52:268\$	16,3	89:819\$	27,7	30:897\$	9,6	60:261\$	18,8
—	—	22:178\$	11,7	89:670\$	47,4	15:000\$	7,9	12:601\$	6,3
7:310\$	2,9	23:439\$	9,4	134:085\$	53,5	8:934\$	3,6	29:030\$	11,6
—	—	9:500\$	17,9	14:984\$	28,1	4:800\$	9,0	4:651\$	8,7
3:906\$	1,6	62:616\$	26,0	84:630\$	35,1	31:884\$	13,2	10:053\$	4,2
1:037\$	0,6	19:636\$	10,8	62:319\$	34,4	—	—	41:954\$	23,1
600\$	0,3	96:845\$	50,6	29:781\$	15,5	—	—	38:568\$	20,1
—	—	326:129\$	62,7	79:392\$	15,3	—	—	80:644\$	15,5
11:179\$	2,3	60:001\$	12,5	289:298\$	60,3	14:800\$	3,1	1:204\$	0,2
—	—	39:397\$	26,5	56:755\$	38,2	6:692\$	4,5	19:856\$	13,4
580\$	0,6	15:781\$	16,9	34:327\$	36,7	6:730\$	7,2	17:246\$	18,4
700\$	3,2	—	—	7:601\$	34,4	198\$	0,9	4:656\$	21,1
3:405\$	13,7	1:194\$	4,8	4:964\$	19,9	1:800\$	7,2	845\$	3,4
4:466\$	2,3	110:145\$	55,9	32:548\$	16,5	5:000\$	2,5	6:675\$	3,4
742\$	3,3	—	—	2:518\$	11,2	—	—	7:194\$	32,0
—	—	9:390\$	5,1	74:196\$	40,7	8:844\$	4,9	34:664\$	19,0
4:482\$	1,1	49:327\$	11,6	233:373\$	54,9	29:440\$	6,9	35:527\$	8,4
1:477\$	2,5	—	—	8:491\$	14,3	4:969\$	8,4	27:051\$	45,7
—	—	21:880\$	16,2	48:727\$	36,1	12:000\$	8,9	13:916\$	10,3
300\$	0,7	—	—	26:200\$	58,0	—	—	3:400\$	7,5
—	—	10:800\$	11,3	41:814\$	43,4	6:120\$	6,3	17:343\$	18,0
—	—	5:550\$	11,6	29:617\$	61,9	957\$	2,0	813\$	1,7

(Faute des renseignements précis, la dépense est calculée par évaluation, basée sur la dépense des exercices antérieurs).

XXX — Despesa municipal realizada nos Estados, no Districto Federal e no Territorio do Acre, segundo os principaes titulos orçamentarios, no exercicio financeiro de 1923

Dépense municipale réalisée dans les États, le District Fédéral et le Territoire de

MUNICIPIOS MUNICIPES	Despesa total Dépense totale	Governo, Camara, Secretarias, arrecadação de rendas e outros serviços		Instrução publica		Hygiene, limpeza, assistencia e soccorros publicos	
		Gouvernement, Chambre, Secrétariats, perception de revenus et autres services		Instruction publique		Hygiène, propreté, assistance et secours publics	
		Despesa Dépense	%	Despesa Dépense	%	Despesa Dépense	%

ESTADO DE SÃO PAULO (CONTINUA)

Patrocínio do Sapucahy.....	171:932\$	43:499\$	25,3	—	—	—	—
Pederneiras (1).....	114:049\$	—	—	—	—	—	—
Pedregulho.....	81:652\$	10:075\$	12,3	2:008\$	2,5	3:854\$	4,7
Pedreira.....	73:829\$	15:851\$	21,5	—	—	6:509\$	8,8
Pennapolis.....	269:380\$	53:320\$	19,8	5:160\$	1,9	4:000\$	1,5
Pereiras.....	31:059\$	7:637\$	24,6	360\$	1,1	2:040\$	6,6
Piedade.....	28:516\$	6:076\$	21,3	—	—	1:071\$	3,8
Pilar.....	11:395\$	2:637\$	23,3	—	—	277\$	2,4
Pindamonhangaba.....	219:140\$	49:159\$	22,5	9:880\$	4,5	—	—
Pinheiros.....	13:536\$	7:553\$	55,8	—	—	1:367\$	10,1
Piquete.....	14:118\$	3:568\$	25,3	200\$	1,4	200\$	1,4
Piracnia.....	69:095\$	25:263\$	36,6	—	—	13:886\$	20,1
Piracicaba.....	773:377\$	286:684\$	37,1	39:144\$	5,1	71:497\$	9,2
Pirajú.....	173:248\$	57:548\$	33,2	—	—	24:517\$	14,2
Pirajuhy (1).....	82:982\$	—	—	—	—	—	—
Pirassununga.....	263:980\$	73:651\$	27,9	—	—	20:854\$	7,9
Piratininga.....	165:754\$	22:525\$	13,6	4:592\$	2,8	8:781\$	5,3
Pitangueiras.....	163:270\$	21:258\$	13,0	—	—	960\$	0,6
Platina.....	34:101\$	7:413\$	21,7	490\$	1,4	1:312\$	3,9
Porto Feliz.....	129:597\$	9:190\$	7,1	—	—	9:911\$	7,6
Porto Ferreira.....	38:070\$	9:575\$	25,1	—	—	—	—
Presidente Prudente.....	39:469\$	—	—	—	—	—	—
Queluz.....	28:800\$	7:690\$	26,7	605\$	2,1	2:419\$	8,4
Redempção.....	20:070\$	4:940\$	24,6	200\$	1,0	1:600\$	8,0
Ribeira.....	3:208\$	1:020\$	31,8	—	—	—	—
Ribeirão Bonito.....	105:950\$	25:833\$	24,4	1:070\$	1,0	8:260\$	7,8
Ribeirão Branco.....	13:403\$	3:509\$	26,2	279\$	2,1	205\$	1,5
Ribeirão Preto.....	2.016:185\$	275:338\$	13,7	29:124\$	1,4	100:957\$	5,0
Rio Claro.....	392:142\$	70:530\$	18,0	8:564\$	2,2	22:069\$	5,6
Rio das Pedras.....	50:616\$	14:219\$	28,1	—	—	3:000\$	5,9
Rio Preto.....	820:405\$	—	—	—	—	—	—
Sallesopolis.....	19:172\$	6:614\$	34,5	—	—	1:764\$	9,2

(1) Por falta de informações precisas, é calculada a despesa por estimativa, baseada na despesa dos exercicios anteriores.

do Acre, segundo os principaes titulos orçamentarios, no exercicio financeiro de 1923

l'Acre, d'après les principaux titres budgétaires, dans l'exercice financier de 1923

DISCRIMINAÇÃO DA DESPESA

SPÉCIFICATION DE LA DÉPENSE

Polícia, cadeias, serviço judiciario e eleitoral		Divida publica (juros, amortização, etc.)		Obras publicas, serviço d'agua e esgotos, estradas de rodagem		Iluminação		Outras despesas	
Police, prisons, service judiciaire et électoral		Dette publique, (intérêts, amortissements, etc.)		Travaux publics, service des eaux et d'égoûts, routes		Illumination		Autres dépenses	
Despesa Dépense	%	Despesa Dépense	%	Despesa Dépense	%	Despesa Dépense	%	Despesa Dépense	%

SÃO PAULO (CONTINUA)

—	—	33:183\$	19,3	70:492\$	4,10	19:084\$	11,1	5:674\$	3,3
—	—	18:255\$	22,4	11:028\$	13,5	2:736\$	3,3	33:696\$	41,3
—	—	22:148\$	30,0	8:149\$	11,0	4:555\$	6,2	16:617\$	22,5
2:400\$	0,9	75:000\$	27,8	82:100\$	20,5	26:640\$	9,9	20:760\$	7,7
—	—	—	—	14:587\$	47,0	5:200\$	16,7	1:235\$	4,0
151\$	0,5	—	—	15:773\$	55,3	4:200\$	14,7	1:245\$	4,4
—	—	3:804\$	33,4	2:954\$	25,9	907\$	8,0	796\$	7,0
2:032\$	0,9	60:960\$	27,8	60:894\$	27,8	22:120\$	10,1	14:095\$	6,4
—	—	—	—	3:086\$	22,8	—	—	1:530\$	11,3
200\$	1,4	—	—	2:483\$	17,6	1:913\$	13,6	5:554\$	39,3
50\$	0,1	13:280\$	19,2	4:010\$	5,8	9:778\$	14,1	2:833\$	4,1
—	—	214:357\$	27,7	81:362\$	10,5	—	—	80:333\$	10,4
45\$	—	—	—	32:461\$	18,7	15:893\$	9,2	42:764\$	24,7
—	—	40:917\$	15,5	59:659\$	22,6	—	—	68:899\$	26,1
893\$	0,5	24:500\$	14,8	23:956\$	14,5	5:388\$	3,2	75:149\$	45,3
3:189\$	2,0	78:963\$	48,4	43:489\$	26,6	—	—	15:411\$	9,4
1:965\$	5,8	2:832\$	8,3	16:346\$	47,9	—	—	3:743\$	11,0
600\$	0,5	32:091\$	24,8	26:902\$	20,8	14:713\$	11,3	36:190\$	27,9
332\$	0,9	19:398\$	51,0	3:450\$	9,1	4:016\$	10,5	1:299\$	3,4
288\$	1,0	—	—	8:438\$	29,3	1:354\$	4,7	8:006\$	27,8
1:200\$	6,0	5:000\$	24,9	3:200\$	15,9	1:200\$	6,0	2:730\$	13,6
412\$	12,8	—	—	897\$	28,0	299\$	9,3	580\$	18,1
—	—	20:381\$	19,3	28:293\$	26,7	10:200\$	9,6	11:893\$	11,2
610\$	4,6	5:444\$	40,6	1:384\$	10,3	—	—	1:972\$	14,7
—	—	738:341\$	36,6	575:995\$	28,6	139:008\$	6,9	157:422\$	7,8
4:284\$	1,1	141:599\$	36,1	88:033\$	24,4	44:901\$	11,5	12:162\$	3,1
3:052\$	6,0	7:000\$	13,9	10:066\$	19,9	7:500\$	14,8	5:779\$	11,4
1:534\$	8,0	6:940\$	36,2	—	—	2:320\$	12,1	—	—

(Parte des renseignements précis, la dépense est calculée par évaluation, basée sur la dépense des exercices antérieurs).

XXX — Despesa municipal realizada nos Estados, no Districto Federal e no Territorio
Dépense municipale réalisée dans les États, le District Fédéral et le Territoire de

MUNICIPIOS MUNICIPES	Despesa total Dépense totale	Governo, Camara, Secretarias, arrecadação de rendas e outros serviços		Instrução publica		Hygiene, limpeza, assistencia e soccorros publicos	
		Gouvernement, Cham- bre, Secrétariats, perception de revenus et autres services		Instruction publique		Hygiène, propreté, assistance et secours publics	
		Despesa Dépense	%	Despesa Dépense	%	Despesa Dépense	%

ESTADO DE
(CONTINUA)

Salto.....	119:531\$	24:309\$	20,3	3:250\$	2,7	443\$	0,4
Salto Grande do Paranapanema.....	71:680\$	17:610\$	24,6	1:730\$	2,4	1:100\$	1,5
Santa Adelia.....	152:883\$	28:895\$	18,9	4:892\$	3,2	—	—
Santa Barbara.....	36:279\$	8:351\$	23,0	—	—	3:626\$	10,0
Santa Barbara do Rio Pardo.....	33:114\$	5:403\$	16,3	75\$	0,2	—	—
Santa Branca.....	21:959\$	7:090\$	32,3	200\$	0,9	620\$	2,8
Santa Cruz da Conceição.....	14:367\$	6:823\$	47,5	—	—	1:618\$	11,3
Santa Cruz do Rio Pardo.....	16:535\$	—	—	—	—	—	—
Santa Izabel.....	32:843\$	8:120\$	24,7	165\$	0,5	1:500\$	4,6
Santa Rita do Passa Quatro.....	185:671\$	45:325\$	24,4	2:120\$	1,1	7:466\$	4,0
Santa Rosa.....	35:547\$	9:216\$	25,9	—	—	—	—
Santo Amaro.....	124:565\$	25:294\$	20,3	240\$	0,2	7:132\$	5,7
Santo Antonio da Alegria.....	23:858\$	8:688\$	36,4	—	—	1:832\$	7,7
Santos.....	12.700:507\$	1.343:600\$	10,6	173:720\$	1,3	529:812\$	4,2
São Bento do Sapucahy (1).....	40:565\$	—	—	—	—	—	—
São Bernardo.....	364:310\$	43:632\$	12,0	982\$	0,3	3:600\$	1,0
São Carlos.....	670:957\$	78:401\$	11,7	2:775\$	0,4	47:114\$	7,0
São João da Boa Vista.....	398:135\$	55:179\$	13,9	22:606\$	5,7	16:771\$	4,2
São João da Bocaina.....	229:644\$	25:818\$	11,3	400\$	0,2	1:406\$	0,6
São Joaquim.....	184:587\$	17:822\$	9,6	—	—	4:410\$	2,4
São José do Barreiro.....	11:934\$	4:260\$	35,7	—	—	900\$	7,5
São José do Rio Pardo.....	434:950\$	52:877\$	12,2	9:950\$	2,3	25:537\$	5,9
São José dos Campos.....	262:152\$	28:807\$	11,0	—	—	19:717\$	7,5
São Luiz do Parahytinga.....	92:269\$	9:289\$	10,1	—	—	2:416\$	2,6
São Manoel do Paraná.....	366:328\$	60:425\$	16,5	9:920\$	2,7	39:451\$	10,8
São Miguel Archanjo.....	23:773\$	—	—	—	—	—	—
São Paulo.....	40.133:091\$	12.219:644\$	30,4	—	—	2.845:603\$	7,1
São Pedro.....	79:045\$	24:745\$	31,3	2:664\$	3,4	484\$	0,6
São Pedro do Turvo.....	13:277\$	3:570\$	26,9	210\$	1,6	—	—
São Roque.....	148:292\$	23:578\$	15,9	148\$	0,1	2:373\$	1,6
São Sebastião.....	10:378\$	2:659\$	25,6	—	—	547\$	5,3
São Simão.....	224:822\$	—	—	—	—	—	—

(1) Por falta de informações precisas é calculada a despesa por estimativa baseada na despesa dos exercicios anteriores.

do Acre, segundo os principais titulos orçamentarios, no exercicio financeiro de 1923
l'Acre, d'après les principaux titres budgétaires, dans l'exercice financier de 1923

DISCRIMINAÇÃO DA DESPESA
SPECIFICATION DE LA DÉPENSE

Polícia, cadeias serviço judiciario e eleitoral		Divida publica (juros, amortização, etc.)		Obras publicas, ser- vigo d'agua e esgotos, estradas de rodagem		Iluminação		Outras despesas	
Police, prisons, service judiciaire et électoral		Dette publique, (intérêts, amortisse- ments, etc.)		Travants publics, service des eaux et d'égoûts, routes		Illumination		Autres dépenses	
Despesa Dépense	%	Despesa Dépense	%	Despesa Dépense	%	Despesa Dépense	%	Despesa Dépense	%
1:475\$	1,2	46:852\$	39,2	33:924\$	28,4	4:764\$	4,0	4:514\$	3,8
1:100\$	1,5	27:823\$	38,8	14:029\$	19,6	—	—	8:288\$	11,6
—	—	—	—	58:248\$	38,1	12:384\$	8,1	48:464\$	31,7
400\$	1,1	2:125\$	5,9	11:942\$	32,9	6:450\$	17,8	3:385\$	9,3
985\$	3,0	13:852\$	41,8	8:392\$	25,4	3:011\$	9,1	1:396\$	4,2
150\$	0,7	—	—	9:578\$	43,6	3:289\$	15,0	1:032\$	4,7
1:560\$	10,9	—	—	374\$	2,6	2:880\$	20,0	1:112\$	7,7
240\$	0,8	7:200\$	21,9	5:330\$	16,2	5:000\$	15,2	5:288\$	16,1
1:500\$	0,8	43:370\$	23,4	62:861\$	33,9	14:974\$	8,1	8:055\$	4,3
—	—	—	—	18:620\$	52,4	4:375\$	12,3	3:336\$	9,4
50\$	—	14:070\$	11,3	50:346\$	40,4	15:005\$	12,1	12:428\$	10,0
295\$	1,2	1:559\$	6,5	5:915\$	24,8	4:305\$	18,1	1:264\$	5,3
26:328\$	0,2	6.359:402\$	50,1	1.861:319\$	14,6	440:479\$	3,5	1.965:847\$	15,5
14:322\$	3,9	119:794\$	32,9	164:176\$	45,0	14:460\$	4,0	3:344\$	0,9
6:239\$	0,9	329:300\$	49,1	125:518\$	18,7	23:192\$	3,5	58:428\$	8,7
—	—	91:378\$	23,0	137:047\$	34,4	28:376\$	7,1	46:778\$	11,7
12\$	—	115:373\$	50,2	42:088\$	18,3	6:000\$	2,6	38:487\$	16,8
—	—	39:844\$	21,6	78:448\$	42,5	10:300\$	5,6	33:763\$	18,3
—	—	2:712\$	22,7	1:220\$	10,2	2:250\$	18,9	592\$	5,0
—	—	126:709\$	29,1	183:176\$	42,1	24:715\$	5,7	11:986\$	2,7
1:092\$	0,4	55:768\$	21,3	70:409\$	26,9	10:730\$	4,1	75:629\$	28,8
320\$	0,3	—	—	30:919\$	33,5	1:291\$	1,4	48:034\$	52,1
—	—	92:233\$	25,2	81:951\$	22,4	20:584\$	5,6	61:764\$	16,8
126:744\$	0,3	18.812:050\$	46,9	5.460:585\$	13,6	—	—	668:465\$	1,7
806\$	1,0	15:500\$	19,6	24:614\$	31,2	8:159\$	10,3	2:073\$	2,6
600\$	4,5	400\$	3,0	4:357\$	32,8	3:600\$	27,1	540\$	4,1
1:483\$	1,0	40:929\$	27,6	35:590\$	24,0	10:380\$	7,0	33:811\$	22,8
568\$	5,5	60\$	0,6	337\$	3,2	—	—	6:207\$	59,8

(Faute des renseignements précis, la dépense est calculé par évaluation, basée sur la dépense des exercices antérieurs).

XXX — Despesa municipal realizada nos Estados, no Districto Federal e no Territorio
Dépense municipale réalisée dans les États, le District Fédéral et le Territoire de

MUNICIPIOS MUNICIPES	Despesa total Dépense totale	Governo, Camara, Secretarias, arrecadação de rendas e outros serviços		Instrução publica		Hygiene, limpeza, assistencia e soccorros publicos	
		Gouvernement, Cham- bre, Secrétariats, perception de revenus et autres services		Instruction publique		Hygiène, propreté, assistance et secours publics	
		Despesa Dépense	%	Despesa Dépense	%	Despesa Dépense	%

ESTADO DE SÃO PAULO
(CONCLU SÃO — FIN)

São Vicente.....	274:603\$	115:439\$	42,1	7:745\$	2,8	13:426\$	4,9
Sarapuí.....	10:915\$	2:039\$	18,7	—	—	2:320\$	21,3
Serra Negra.....	185:897\$	59:962\$	32,3	13:662\$	7,4	6:180\$	3,3
Sertãozinho.....	275:450\$	83:461\$	30,3	11:293\$	4,1	4:132\$	1,5
Silveiras.....	17:133\$	6:493\$	37,9	—	—	—	—
Socorro.....	117:471\$	34:184\$	29,1	1:175\$	1,0	3:759\$	3,2
Taboão da Ilha.....	621:042\$	84:726\$	13,6	10:350\$	1,7	35:200\$	5,7
Tabapuã.....	103:243\$	21:805\$	21,1	1:200\$	1,2	4:031\$	3,9
Tamboré.....	83:597\$	18:193\$	21,7	—	—	5:497\$	6,6
Taquaritinga.....	718:754\$	38:976\$	5,4	7:633\$	1,1	3:850\$	0,5
Tatuhy.....	239:043\$	38:324\$	16,2	—	—	360\$	0,2
Taubaté.....	631:822\$	110:333\$	17,5	48:818\$	7,7	23:249\$	3,7
Tieté.....	197:288\$	46:522\$	23,6	2:155\$	1,1	17:354\$	8,8
Torrinha.....	27:816\$	9:376\$	33,7	—	—	1:200\$	4,3
Tremembé.....	36:172\$	11:450\$	31,6	600\$	1,7	2:455\$	6,8
Ubatuba.....	12:044\$	—	—	—	—	—	—
Una.....	28:144\$	3:851\$	13,7	360\$	1,3	67\$	0,2
Vargem Grande.....	180:414\$	21:957\$	12,2	1:800\$	1,0	2:684\$	1,5
Villa Bella.....	17:944\$	4:598\$	25,6	—	—	1:249\$	7,0
Viradouro.....	151:656\$	28:256\$	18,6	4:410\$	2,9	3:479\$	2,3
Xiririca.....	31:840\$	9:000\$	28,3	—	—	—	—
Yporanga.....	7:798\$	3:340\$	42,8	—	—	—	—
Ytú.....	600:962\$	44:844\$	7,5	1:200\$	0,2	10:375\$	1,7

ESTADO DE SERGIPE (1)

Annapolis.....	26:513\$	13:303\$	50,2	592\$	2,2	1:259\$	4,7
Aquidaban.....	20:320\$	7:600\$	37,4	—	—	650\$	3,2
Aracaju.....	588:682\$	78:862\$	13,4	2:300\$	0,4	44:713\$	7,6
Araúá.....	1:740\$	500\$	28,7	—	—	1:240\$	71,3
Buquim.....	14:830\$	4:137\$	27,9	—	—	371\$	2,5
Campo do Brito.....	11:642\$	5:820\$	50,0	562\$	4,8	500\$	4,3

(1) A discriminação da despesa total dos municípios Aquidaban, Buquim, Itabalana, Lagarto, Maroim, Pacatuba, Riachão e Tieté em relação ao município Socorro (La spécification de la dépense totale des municipalités: Aquidaban, Buquim, Tieté, Maroim, Riachão, Itabalana, Lagarto, Maroim, Pacatuba, Riachão et São Paulo, est faite d'après les chiffres proportionnels vérifiés, dans les exercices antérieurs. Il n'est pas possible de faire le même pour le municipalité: Socorro).

do Acre, segundo os principaes titulos orçamentarios, no exercicio financeiro de 1923
l'Acre, d'après les principaux titres budgétaires, dans l'exercice financier de 1923

DISCRIMINAÇÃO DA DESPESA
SPÉCIFICATION DE LA DÉPENSE

Polícia, cadeias serviço judiciario e eleitoral		Divida publica (juros, amortização, etc.)		Obras publicas, ser- viço d'agua e exgoitos, estradas de rodagem		Iluminação		Outras despesas	
Police, prisons, service judiciaire et électoral		Dette publique, (intérêts, amortisse- ments, etc.)		Travaux publics, service des eaux et d'égoits, routes		Illumination		Autres dépenses	
Despesa Dépense	%	Despesa Dépense	%	Despesa Dépense	%	Despesa Dépense	%	Despesa Dépense	%
14:294\$	5,2	—	—	119:219\$	43,4	—	—	4:430\$	1,6
—	—	—	—	3:094\$	28,3	—	—	3:462\$	31,7
—	—	37:400\$	20,1	42:611\$	22,9	—	—	26:032\$	14,0
—	—	—	—	76:024\$	27,6	91:725\$	33,3	8:815\$	3,2
377\$	2,2	4:609\$	26,9	1:850\$	10,8	3:204\$	18,7	600\$	3,5
1:410\$	1,2	21:967\$	18,7	34:066\$	29,0	14:684\$	12,5	6:226\$	5,3
1:964\$	0,3	106:999\$	17,2	270:193\$	43,5	54:494\$	8,8	57:114\$	9,2
—	—	7:375\$	7,1	24:186\$	23,4	4:000\$	3,9	40:646\$	39,4
—	—	31:996\$	38,3	16:187\$	19,4	6:717\$	8,0	5:007\$	6,0
2:650\$	0,4	454:457\$	63,2	133:765\$	18,6	15:128\$	2,1	62:296\$	8,7
3:789\$	1,6	—	—	92:853\$	39,3	9:821\$	4,2	90:896\$	38,5
5:053\$	0,8	161:419\$	25,5	199:681\$	31,6	42:510\$	6,7	40:749\$	6,5
—	—	40:958\$	20,8	74:599\$	37,8	15:200\$	7,7	500\$	0,2
—	—	—	—	12:047\$	43,3	3:333\$	12,0	1:860\$	6,7
865\$	2,4	—	—	6:371\$	17,6	3:796\$	10,5	10:635\$	29,4
—	—	—	—	—	—	—	—	—	—
170\$	0,6	20:812\$	74,0	1:730\$	6,1	904\$	3,2	250\$	0,9
3:576\$	2,0	52:083\$	28,5	72:537\$	40,2	13:728\$	7,6	12:049\$	6,7
423\$	2,3	5:038\$	28,1	5:164\$	28,8	—	—	1:472\$	8,2
338\$	0,2	55:027\$	36,3	33:300\$	22,0	11:325\$	7,5	15:521\$	10,2
720\$	2,3	4:500\$	14,1	11:500\$	36,1	3:000\$	9,4	3:120\$	9,8
—	—	—	—	3:000\$	38,5	1:200\$	15,4	258\$	3,3
—	—	269:899\$	44,9	71:671\$	11,9	18:931\$	3,2	184:012\$	30,6

São Paulo, é feita de accordo com as porcentagens verificadas nos exercicios anteriores: entretanto, não é possível fazer identificação em relação ao município Socorro (La spécification de la dépense totale des municipalités: Aquidaban, Buquim, Tieté, Maroim, Riachão, Itabalana, Lagarto, Maroim, Pacatuba, Riachão et São Paulo, est faite d'après les chiffres proportionnels vérifiés, dans les exercices antérieurs. Il n'est pas possible de faire le même pour le municipalité: Socorro).

XXX — Despesa municipal realizada nos Estados, no Districto Federal e no Territorio do Acre, segundo os principaes titulos orçamentarios, no exercicio financeiro de 1923
Dépense municipale réalisée dans les États, le District Fédéral et le Territoire de

MUNICIPIOS MUNICIPES	Despesa total Dépense totale	Governo, Camara, Secretarias, arrecadação de rendas e outros serviços		Instrução publica		Hygiene, limpeza, assistencia e soccorros publicos	
		Gouvernement, Chambre, Secrétariats, perception de revenus et autres services		Instruction publique		Hygiène, propreté, assistance et secours publics	
		Despesa Dépense	%	Despesa Dépense	%	Despesa Dépense	%

do Acre, segundo os principaes titulos orçamentarios, no exercicio financeiro de 1923
l'Acre, d'après les principaux titres budgétaires, dans l'exercice financier de 1923

DISCRIMINAÇÃO DA DESPESA SPÉCIFICATION DE LA DÉPENSE									
Polícia, cadeias serviço judiciario e eleitoral		Divida publica (juros, amortização, etc.)		Obras publicas, serviço d'agua e exgottos, estradas de rodagem		Iluminação		Outras despesas	
Police, prisons, service judiciaire et électoral		Dette publique, (intérêts, amortissements, etc.)		Travaux publics, service des eaux et d'égoûts, routes		Illumination		Autres dépenses	
Despesa Dépense	%	Despesa Dépense	%	Despesa Dépense	%	Despesa Dépense	%	Despesa Dépense	%

ESTADO DE SERGIPE

(CONCLU SÃO — FIN)

Campos.....	12:116\$	4:415\$	36,4	—	—	—	—	1:351\$	11,2	—	—	2:896\$	23,9	2:501\$	20,6	953\$	7,9
Capella.....	26:308\$	8:255\$	31,4	1:230\$	4,7	1:738\$	6,6	1:738\$	6,6	—	—	6:934\$	26,4	2:850\$	10,8	3:566\$	13,5
Carmo.....	7:205\$	3:291\$	45,7	—	—	—	176\$	—	—	—	—	1:877\$	26,1	534\$	7,4	1:327\$	18,4
Divina Pastora.....	17:413\$	4:547\$	26,1	—	—	—	357\$	869\$	5,0	—	—	11:029\$	63,3	—	—	611\$	3,5
Espirito Santo.....	4:395\$	1:878\$	42,7	—	—	—	—	240\$	5,5	—	—	1:858\$	42,3	—	—	419\$	9,5
Estancia.....	50:260\$	12:520\$	24,9	800\$	1,6	600\$	1,2	2:490\$	4,9	2:200\$	4,4	12:313\$	24,5	12:000\$	23,9	7:337\$	14,6
Gararú.....	7:414\$	2:760\$	37,2	—	—	—	245\$	948\$	12,8	—	—	1:386\$	18,7	762\$	10,3	1:313\$	17,7
Itabaiana.....	21:996\$	7:874\$	35,8	—	—	—	286\$	880\$	4,0	—	—	7:545\$	34,3	3:959\$	18,0	1:452\$	6,6
Itabaianinha.....	10:752\$	4:177\$	38,8	—	—	—	8\$	1:472\$	1,37	—	—	1:522\$	14,2	—	—	3:573\$	33,2
Itaporanga.....	9:959\$	3:129\$	31,4	—	—	—	246\$	395\$	4,0	—	—	2:259\$	22,7	961\$	9,6	2:969\$	29,8
Japarutuba.....	10:646\$	3:565\$	33,5	—	—	—	—	613\$	5,8	—	—	4:964\$	46,6	300\$	2,8	1:204\$	11,3
Lagarto.....	16:056\$	6:278\$	39,1	—	—	—	980\$	980\$	6,1	—	—	4:415\$	27,5	2:986\$	18,6	417\$	2,6
Laranjeiras.....	33:092\$	6:386\$	19,3	—	—	2:410\$	7,3	1:302\$	3,9	700\$	2,1	14:200\$	42,9	5:479\$	16,6	2:609\$	7,9
Maroim.....	44:552\$	8:554\$	19,2	45\$	0,1	2:094\$	4,7	1:158\$	2,6	—	—	4:633\$	10,4	25:573\$	57,4	2:495\$	5,6
Nossa Senhora das Dóres.....	21:186\$	7:502\$	35,4	960\$	4,5	—	—	180\$	0,9	—	—	10:198\$	48,1	1:476\$	7,0	870\$	4,1
Pacatuba.....	12:468\$	4:975\$	39,9	636\$	5,1	449\$	3,6	1:296\$	10,4	—	—	3:229\$	25,9	1:571\$	12,6	312\$	2,5
Porto da Folha.....	10:781\$	3:780\$	35,0	400\$	3,7	2:811\$	26,1	1:570\$	14,6	—	—	160\$	1,5	600\$	5,6	1:460\$	13,5
Propriá.....	118:057\$	14:463\$	12,3	1:800\$	1,5	4:507\$	3,8	460\$	0,4	—	—	47:501\$	40,2	47:291\$	40,1	2:035\$	1,7
Riachão.....	7:655\$	3:394\$	44,2	—	—	—	467\$	788\$	10,3	—	—	1:944\$	25,4	—	—	1:072\$	14,0
Riachuelo.....	23:180\$	6:546\$	28,3	—	—	—	638\$	1:433\$	6,2	—	—	10:319\$	44,5	4:200\$	18,1	47\$	0,2
Rosario (1).....	11:232\$	—	—	—	—	—	—	—	—	—	—	—	—	—	—	—	—
Santa Luzia.....	8:030\$	3:081\$	38,4	—	—	—	62\$	488\$	6,1	156\$	1,9	2:430\$	30,2	746\$	9,3	1:067\$	13,3
Santo Amaro.....	3:247\$	1:639\$	50,5	—	—	—	800\$	—	—	—	—	694\$	21,4	—	—	114\$	3,5
São Christovão (1).....	13:948\$	—	—	—	—	—	—	—	—	—	—	—	—	—	—	—	—
São Paulo.....	24:956\$	10:531\$	42,2	—	—	—	75\$	1:298\$	5,2	—	—	9:458\$	37,9	2:196\$	8,8	1:398\$	5,6
Siriry (1).....	4:141\$	—	—	—	—	—	—	—	—	—	—	—	—	—	—	—	—
Socorro.....	24:900\$	—	—	—	—	—	—	—	—	—	—	—	—	—	—	—	—
Villa Christina.....	6:437\$	2:593\$	40,3	—	—	—	255\$	400\$	6,2	—	—	268\$	4,2	—	—	2:921\$	45,4
Villa Nova.....	25:273\$	10:060\$	39,8	1:530\$	6,1	520\$	2,1	1:360\$	5,4	—	—	8:827\$	34,9	2:385\$	9,4	591\$	2,3

TERRITÓRIO DO ACRE

Juruá.....	73:253\$	27:470\$	37,5	22:360\$	30,5	1:000\$	1,4	—	—	8:207\$	11,2	6:000\$	8,2	—	—	8:216\$	11,2
Purus.....	100:254\$	25:318\$	25,3	13:949\$	13,9	9:277\$	9,2	300\$	0,3	6:226\$	6,2	15:612\$	15,6	12:474\$	12,4	17:098\$	17,1
Rio Branco.....	164:474\$	50:101\$	30,5	39:226\$	23,8	15:824\$	9,6	—	—	126\$	0,1	28:560\$	17,4	3:437\$	2,1	27:200\$	16,5
Tarauacá.....	64:439\$	27:515\$	42,7	4:817\$	7,5	4:046\$	6,3	—	—	11:049\$	17,1	608\$	0,9	4:108\$	6,4	12:296\$	19,1
Xapury.....	115:990\$	48:988\$	42,2	3:000\$	2,6	—	—	—	—	—	—	6:000\$	5,2	14:400\$	12,4	43:602\$	37,6

(1) Por falta de informações precisas é calculada a despesa por estimativa, baseada na despesa dos exercicios anteriores.

(1) Faut de renseignements précis, la dépense est calculée par évaluation, basée sur la dépense des exercices antérieurs).

INDICE

TABLE DES MATIÈRES

INDICE

TABLE DES MATIÈRES

INTRODUÇÃO	PÁGS.	INTRODUCTION	PAGES
Confronto geral das cifras referentes á receita, á despesa e á divida publica da União, dos Estados, do Distrito Federal e dos Municípios.....	I — VI	Confrontation des chiffres concernant la recette, la dépense et la dette publique de l'Union, des États, du District Fédéral et des Municipies.....	I — VI
Finanças da União: Receita, despesa e divida interna e externa, fundada e flutuante.....	VI — XV	Finances de l'Union: Recette, dépense et dette intérieure et extérieure, consolidée et flottante.....	VI — XV
Finanças dos Estados: Receita, despesa e divida fundada, interna e externa.....	XV — XXXVI	Finances des États: Recette, dépense et dette consolidée, intérieure et extérieure.....	XV — XXXVI
Finanças dos Municípios (inclusive o Distrito Federal): Receita e despesa.....	XXXVII — XLIV	Finances des Municipies (y compris le District Fédéral): Recette et dépense.....	XXXVII — XLIV
QUADROS		TABLEAUX	
Resumo geral		Résumé général	
I — Receita da União Federal, dos Estados e dos Municípios no decennio de 1914 a 1923.....	3	I — Recette de l'Union Fédérale, des États et des Municipies dans la période décennale de 1914 à 1923.....	3
II — Despesa da União Federal, dos Estados e dos Municípios no decennio de 1914 a 1923.....	3	II — Dépense de l'Union Fédérale, des États et des Municipies dans la période décennale de 1914 à 1923.....	3
Finanças da União		Finances de l'Union	
III — Receita e despesa (ouro e papel) da União Federal nos exercicios financeiros de 1900 a 1924.....	4	III — Recette et dépense (or et papier) de l'Union Fédérale dans les exercices financiers de 1900 à 1924.....	4
IV — Receita e despesa da União Federal, nos exercicios financeiros de 1900 a 1924.....	5	IV — Recette et dépense de l'Union Fédérale dans les exercices financiers de 1900 a 1924.....	5
V — Discriminação da receita da União Federal arrecadada nos exercicios de 1900 a 1924, segundo os principais titulos orçamentarios.....	6 — 7	V — Spécification de la recette de l'Union Fédérale dans les exercices de 1900 à 1924 d'après les principaux titres budgétaires.....	6 — 7
VI — Discriminação da despesa da União Federal realizada nos exercicios de 1900 a 1924, segundo os diversos Ministerios.....	8 — 9	VI — Spécification de la dépense de l'Union Fédérale réalisée dans les exercices de 1900 à 1924 d'après les divers Ministères.....	8 — 9
VII — Situação da divida externa nacional no decennio de 1915 a 1924 (31 de Dezembro).....	10 — 11	VII — Situation de la dette nationale extérieure dans la période décennale de 1915 à 1924 (31 Décembre).....	10 — 11
VIII — Situação da divida interna nacional, consolidada e flutuante, no decennio de 1915 a 1924 (31 de Dezembro).....	12 — 13	VIII — Situation de la dette nationale intérieure, consolidée et flottante, dans la période décennale de 1915 à 1924 (31 de Décembre).....	12 — 13
Finanças dos Estados		Finances des États	
IX — Receita e despesa dos Estados no quinquennio de 1920 a 1924.....	14 — 15	IX — Recette et dépense des États dans la période quinquennale de 1920 à 1924.....	14 — 15
X — Receita e despesa dos Estados no decennio de 1915 a 1924.....	16 — 19	X — Recette et dépense des États dans les exercices financiers de 1915 à 1924.....	16 — 19
XI — Total da receita e despesa dos Estados nos exercicios financeiros de 1915 a 1924.....	19	XI — Total de la recette et de la dépense des États dans les exercices financiers de 1915 à 1924.....	19
XII — Receita estadual arrecadada nos exercicios financeiros de 1914 a 1919, em confronto com a receita orgada para os exercicios financeiros de 1923 a 1925.....	20 — 33	XII — Recette perçue par les États pendant les exercices financiers de 1914 à 1919, comparée avec la recette prévue pour les exercices financiers de 1923 à 1925.....	20 — 33
XIII — Receita estadual, segundo as principais verbas orgadas para o exercicio de 1923.....	34 — 35	XIII — Recette prévue des États, d'après les principaux titres budgétaires, pour l'exercice financier de 1923.....	34 — 35

	PAGS.		PAGS.
XIV — Receita estadual, segundo as principais verbas orçadas para o exercício de 1924.....	36 — 37	XIV — Recette prévue des États, d'après les principaux titres budgétaires, pour l'exercice financier de 1924.....	35 — 37
XV — Receita estadual segundo as principais verbas orçadas para o exercício financeiro de 1925.....	38 — 39	XV — Recette prévue des États, d'après les principaux titres budgétaires, pour l'exercice financier de 1925.....	38 — 39
XVI — Despesa estadual effectuada nos exercicios financeiros de 1914 a 1919 em confronto com a despesa fixada para os exercicios financeiros de 1923 a 1925	40 — 53	XVI — Dépense des États réalisée dans les exercices financiers de 1914 à 1919, comparée avec la dépense fixée pour les exercices financiers de 1923 à 1925...	40 — 53
XVII — Despesa estadual segundo as principais verbas fixadas para o exercício financeiro de 1923.....	54 — 55	XVII — Dépense fixée des États, d'après les principaux titres budgétaires, pour l'exercice financier de 1923.....	54 — 55
XVIII — Despesa estadual, segundo as principais verbas fixadas para o exercício financeiro de 1924.....	56 — 57	XVIII — Dépense fixée des États, d'après les principaux titres budgétaires, pour l'exercice financier de 1924.....	56 — 57
XIX — Despesa estadual, segundo as principais verbas fixadas para o exercício financeiro de 1925.....	58 — 59	XIX — Dépense fixée des États, d'après les principaux titres budgétaires, pour l'exercice financier de 1925.....	58 — 59
XX — Divida fundada, externa e interna, dos Estados e do Districto Federal (1922)...	60	XX — Dette fondée, extérieure et intérieure des États et du District Fédéral (1922)...	60
Finanças dos Municípios		Finances des Municipies	
XXI — Receita, despesa total e renda do imposto predial no Districto Federal (1893 a 1923).....	61	XXI — Recette et dépense totale et produit de l'impôt sur la propriété bâtie dans le District Fédéral (1893 à 1923)	61
XXII — Receita e despesa municipal nos Estados, no Districto Federal e no Territorio do Acre (1919 a 1923).....	62 — 63	XXII — Recette et dépense municipale dans les États, le District Fédéral et le Territoire de l'Acre (1919 à 1923).....	62 — 63
XXIII — Receita municipal arrecadada nos Estados, no Districto Federal e no Territorio do Acre, segundo os principais titulos orçamentarios, nos exercicios financeiros de 1919 a 1923.....	64 — 67	XXIII — Recette municipale perçue dans les États, le District Fédéral et le Territoire de l'Acre, d'après les principaux titres budgétaires, dans les exercices financiers de 1919 à 1923.....	64 — 67
XXIV — Receita municipal arrecadada nos Estados, no Districto Federal e no Territorio do Acre, segundo os principais titulos orçamentarios, no exercicio financeiro de 1919.....	68 — 69	XXIV — Recette municipale perçue dans les États, le District Fédéral et le Territoire de l'Acre, d'après principaux titres budgétaires, dans l'exercice financier de 1919.....	68 — 69
XXV — Receita municipal arrecadada nos Estados, no Districto Federal e no Territorio do Acre, segundo os principais titulos orçamentarios, no exercicio financeiro de 1923.....	70 — 71	XXV — Recette municipale perçue dans les États, le District Fédéral et le Territoire de l'Acre, d'après les principaux titres budgétaires, dans l'exercice financier de 1923.....	70 — 71
XXVI — Despesa municipal realizada nos Estados, no Districto Federal e no Territorio do Acre, segundo os principais titulos orçamentarios, nos exercicios financeiros de 1919 e 1923.....	72 — 75	XXVI — Dépense municipale réalisée dans les États, le District Fédéral et le Territoire de l'Acre, d'après les principaux titres budgétaires, dans les exercices financiers de 1919 et 1923.....	72 — 75
XXVII — Despesa municipal realizada nos Estados, no Districto Federal e no Territorio do Acre, segundo os principais titulos orçamentarios, no exercicio financeiro de 1919.....	76 — 77	XXVII — Dépense municipale réalisée dans les États, le District Fédéral et le Territoire de l'Acre, d'après les principaux titres budgétaires, dans l'exercice financier de 1919.....	76 — 77
XXVIII — Despesa municipal realizada nos Estados, no Districto Federal e no Territorio do Acre, segundo os principais titulos orçamentarios, no exercicio financeiro de 1923.....	78 — 79	XXVIII — Dépense municipale réalisée dans les États, le District Fédéral et le Territoire de l'Acre, d'après les principaux titres budgétaires, dans l'exercice financier de 1923.....	78 — 79
XXIX — Receita municipal arrecadada nos Estados, no Districto Federal e no Territorio do Acre, segundo os principais titulos orçamentarios, no exercicio financeiro de 1923.....	80 — 165	XXIX — Recette municipale perçue dans les États, le District Fédéral et le Territoire de l'Acre, d'après les principaux titres budgétaires, dans l'exercice financier de 1923.....	80 — 165
XXX — Despesa municipal realizada nos Estados, no Districto Federal e no Territorio do Acre, segundo os principais titulos orçamentarios, no exercicio financeiro de 1923.....	166 — 251	XXX — Dépense municipale réalisée dans les États, le District Fédéral et le Territoire de l'Acre, d'après les principaux titres budgétaires, dans l'exercice financier de 1923.....	166 — 251