

DIRECTORIA GERAL DE SAUDE PUBLICA
(SECÇÃO DEMOGRAPHICA)

" ANNUARIO

DE

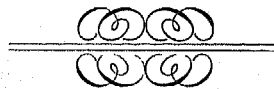
ESTATISTICA DEMOGRAPHO-SANITARIA

PELO

Dr. Eurico Rangel

MEDICO DEMOGRAPHISTA INTERINO DA DIRECTORIA GERAL DE SAUDE PUBLICA

" 1913 "



RIO DE JANEIRO
IMPRESA NACIONAL

1916

MINISTERIO DE SAUDE PUBLICA
1916

RIO DE JANEIRO

(DISTRICTO FEDERAL)

ANNUARIO

Designado para substituir, interinamente, o prezado chefe Dr. José Florindo de Sampaio Vianna, que se acha em gozo de licença para tratamento de saúde, tive o encargo de confeccionar o annuario correspondente ao anno de 1913, undecimo da serie iniciada na administração do eminente Dr. Oswaldo Gonçalves Cruz, sob as vistas do projecto demographista e mestre Dr. José Luiz Sayão de Bulhões Carvalho.

Desobrigando-me, tenho a lealdade de declarar que, já na sua feitura, já na sua composição e revisão, recebi o trabalho em bom andamento; entretanto, não foi menor o meu esforço, como bem se inferirá, na coordenação do que estava feito e no preparo de dous capitulos (mortandade e morbidade), que se achavam incompletos.

Observado rigorosamente o mesmo plano dos anteriores, este annuario contém sete capitulos: I, população; II, nupcialidade; III, natalidade; IV, morti-natalidade; V, mortalidade; VI, morbidade e, finalmente, VII, referente ás estatísticas demographo-sanitarias das capitaes e principaes cidades dos Estados da Republica. Além destes, encontrar-se-ha uma synopse das observações meteorologicas, feitas no Observatorio Nacional do Rio de Janeiro, informações sobre a topographia e área da cidade e a indicação dos locaes em que occorreram obitos de febre amarella, variola, peste e diphteria, e bem assim grande numero de graphicos.

Infelizmente, como aliás já tem sido consignado pelos meus dignos antecessores, são por demais deficientes as informações prestadas pelas administrações sanitarias de alguns Estados.

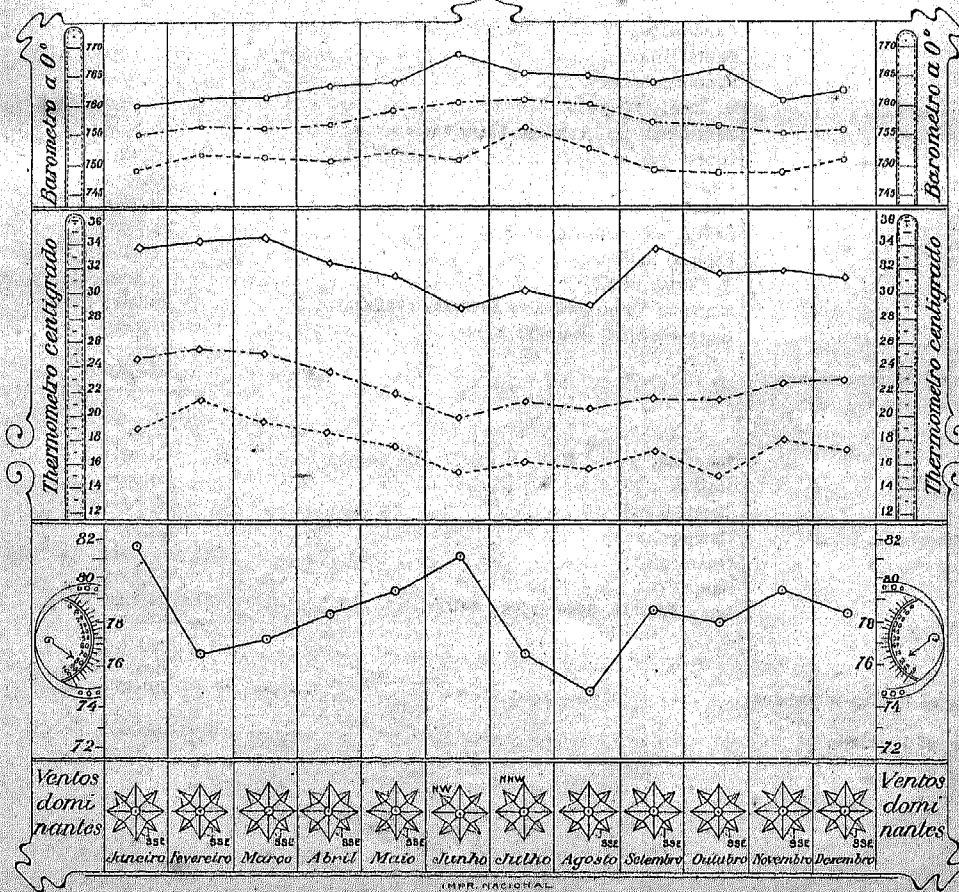
Eurico Rangel.

METEOROLOGIA

Resumo das observações feitas no Observatorio Nacional do Rio de Janeiro durante o anno de 1913

1913	PRESSÃO ATMOSFERICA A 0°			TEMPERATURA CENT.			TENSÃO DO VAPOR M/M	HUMIDADE RELATIVA %	NEBULOSIDADE 0 A 10	EVAP. A SOMBRA M/M TOTAL	OZONE TOTAL	HORAS DE INSOLAÇÃO TOTAL	ALTURA DA CHUVA EM M/M TOTAL	N. DE DIAS DE CHUVA (apreciáveis)	VENTOS DOMINANTES (Prop. sobre 100) Direcção média
	Médias	Maximas absolutas	Mínimas absolutas	Médias	Maximas absolutas	Mínimas absolutas									
Janeiro . . .	754.8	759.8	748.9	24.6	33.5	18.9	18.8	81.7	8.1	141.4	170	150.1	200.4	21	Calma (27.1) SSE. (24.9)
Fevereiro . .	759.6	760.9	752.9	25.5	34.0	21.6	18.5	76.6	5.2	107.4	136	218.2	35.5	8	SSE. (23.4) Calma (23.0)
Março . . .	756.1	761.6	751.8	25.3	34.2	19.5	18.4	77.2	5.0	178.4	172	257.7	57.0	8	SSE. (24.2) Calma (20.3)
Abril . . .	757.0	763.4	751.0	23.9	32.4	18.7	17.2	78.7	5.5	149.5	115	207.0	47.9	14	Calma (19.4) SSE. (19.2)
Mai . . .	759.0	764.1	752.6	22.0	31.5	17.5	15.6	79.4	5.6	147.7	108	226.4	40.6	7	Calma (15.3) SSE. (14.6)
Junho . . .	760.6	768.8	751.3	20.0	28.8	15.5	14.1	81.2	6.5	130.2	111	121.0	97.5	15	Calma (19.0) NW. (18.0)
Julho . . .	761.6	765.6	756.8	21.5	30.2	16.3	14.5	76.7	4.1	172.8	78	215.0	8.6	2	Calma (18.1) NNW. (17.7)
Agosto . . .	760.3	765.1	753.2	20.9	29.1	15.9	13.8	74.8	5.3	178.0	154	106.4	33.1	10	Calma (17.6) SSE. (16.5)
Setembro . .	757.9	764.0	749.8	21.7	33.9	17.2	15.1	78.6	6.9	150.1	200	174.7	90.8	10	Calma (24.2) SSE. (21.3)
Outubro . . .	757.5	766.7	749.0	21.6	31.8	15.1	15.1	78.0	7.2	159.1	260	191.1	56.8	10	Calma (19.9) SSE. (19.4)
Novembro . .	755.4	760.7	749.7	22.8	32.0	18.1	16.5	79.4	7.5	144.0	163	107.2	250.1	20	Calma (21.2) SSE. (19.8)
Dezembro . .	750.6	762.9	751.0	23.2	31.4	17.3	16.6	78.3	6.9	159.2	194	212.3	41.4	13	SSE. (26.0) Calma (20.8)
Anno . . .	757.7	768.6	748.9	22.8	34.2	15.1	16.2	78.4	6.1	1877.8	1875	2367.1	960.3	138	Calma (20.5) SSE. (17.4)

Diagramma da temperatura, pressão barometrica, humidade relativa e direcção dos ventos



TOPOGRAPHIA E ÁREA DO RIO DE JANEIRO

(DISTRICTO FEDERAL)

Situação — A' margem occidental da bahia de Guanabara.

Exposição geral	NE
Longitude de Greenwich	43° 10' 21" W.
» » Paris	45° 30' 36" W.
» » Berlim	56° 34' 15" W.
» » Washington	33° 58' 6" E.
Latitude geographica do pilar SW	22° 54' 23",7
» geocentrica	22° 40' 00"
Altitude da área habitada	{ Maxima 460 metros
	{ Minima 1 metro
	{ Média da parte mais populosa 3 metros
Área geral do Districto Federal	km2 1.116,5930

Divisão territorial — 21 freguesias, 13 urbanas e 8 suburbanas com as seguintes áreas :

		km2
	Candelaria	0,3020
	Santa Rita	1,1170
	Sacramento	0,5960
	S. José	0,9950
	Santo Antonio (Inclusive Santa Theresza)	6,2580
Zona urbana	Gloria	5,6880
	Lagôa	12,0710
	Gavea	34,6850
	Sant'Anna (Inclusive Gambôa)	2,7970
	Espirito Santo	4,4810
	S. Christovam	4,9010
	Engenho Velho (Inclusive Andarahy e Tijuca)	62,2830
	Engenho Novo (Inclusive Meyer)	22,1420
	Área total da zona urbana	158,3160
Zona suburbana	Inhaúma	43,0390
	Irajá	129,0040
	Jacarépaguá	215,7860
	Campo Grande	245,8220
	Guaratiba	181,1000
	Santa Cruz	110,3260
	Ilhas (Paqueta, Governador e outras)	33,1100
Área total da zona suburbana	958,2770	
Área geral da cidade	1.116,5930	

NOTA — Estes dados se baseiam em informações do Observatorio Nacional do Rio de Janeiro e da Commissão da Carta Cadastral.

I

População

A cidade do Rio de Janeiro, segundo os calculos feitos pela Secção Demographica, contava, em 31 de Dezembro de 1913, com uma população de 984.370 habitantes. Destes, 754.839 residiam na parte urbana e 229.531 na suburbana e rural.

Para chegar a esses resultados foi adoptado, como nos annos anteriores, o conhecido methodo de Block, isto é, foram incorporados á população do anno anterior os excedentes dos nascimentos sobre os obitos e das entradas sobre as sahidas por todos os meios de accesso á cidade.

Eis em detalhe o calculo como foi feito :

População do Rio de Janeiro (Districto Federal), em 31 de Dezembro de 1912.	975.818 habitantes
Total dos nascimentos inscriptos nas pretorias urbanas e suburbanas, em 1913	28.209
Excesso das entradas sobre as sahidas por vias maritima e terrestre, em 1913	876
Somma	<u>1.004.903</u>

a deduzir:

Total dos obitos occorridos nas zonas urbana e suburbana, em 1913	<u>20.533</u>
População do Rio de Janeiro (Districto Federal), em 31 de Dezembro de 1913	984.370 habitantes

Para as duas grandes zonas em que se divide o Districto Federal o calculo foi o seguinte :

ZONA URBANA

População calculada em 31 de Dezembro de 1912	749.376
Nascimentos registrados, em 1913	20.059
Excesso das entradas sobre as sahidas pelo porto e pelas estradas de ferro, em 1913 (*)	<u>673</u>
Somma	770.108

a deduzir:

Total dos obitos occorridos na zona urbana, em 1913.	<u>15.269</u>
População da zona urbana em 31 de Dezembro de 1913	754.839 habitantes

(*) Não sendo possível conhecer-se o destino tomado pelos 876 individuos que constituem o excesso das entradas sobre as sahidas de passageiros no Rio de Janeiro, durante o anno de 1913, julgamos mais acertado, em vez de incluil-os todos na zona urbana, repartil-os por essa zona e pela suburbana, proporcionalmente ás respectivas populações. Desta fórma, ficaram na cidade propriamente dita, 673 passageiros e nos suburbios 203.

ZONA SUBURBANA

População calculada, em 31 de Dezembro, de 1912 para a zona suburbana.	226.442
Nascimentos registrados, em 1913.	8.150
Excesso das entradas sobre as saídas pelo porto e pelas estradas de ferro, em 1912 (*).	203
Somma	<u>234.795</u>

a deduzir:

Total dos obitos ocorridos na zona suburbana, em 1913.	<u>5.264</u>
População da zona suburbana em 31 de Dezembro de 1913.	229.531 habitantes

Posta em confronto com a do anno anterior, a população calculada, para 1913, revela um augmento de 8.552 almas, sendo 7.676, provenientes do excesso dos nascimentos sobre os obitos e, apenas 876 — saldo das entradas sobre as saídas.

Dessas duas ultimas cifras, a que representa o crescimento physiologico, foi mais elevada em 1913 do que em 1912, demonstrando assim não ter havido enfraquecimento desse factor de progresso.

Quanto, porém, á segunda a que traduz o crescimento extrinsecò, ou o resultante do balanço migratorio, foi ella tão insignificante em contraste, com os algarismos apurados para 1910, 11 e 12, em que o excesso das entradas foi respectivamente de 21.370, 45.114 e 47.302, que algo de anormal parece ter havido no anno em questão.

Procurando a explicação da não permanencia nesta cidade, em 1913, de um grande numero de individuos immigrants, acreditamos tel-a encontrado na crise economica e financeira que actualmente atravessa o paiz, e que já se esboçava em 1913, crise que se reflectindo principalmente sobre as industrias fez com que muitos estabelecimentos fabris, para não fecharem suas portas, reduzissem o numero de dias de trabalho, dispensando, mesmo, uma parte do seu pessoal.

E' natural, pois, que com essa plethora de braços os immigrants que buscavam trabalho nesta capital não se fixassem ahi e procurassem, nos municipios do interior, na lavoura ou em outros misteres, occupação que garantisse a sua subsistencia.

Assim se explica como tendo havido um saldo de 34.731 entradas pelo porto do Rio de Janeiro, no balanço geral apenas figura um excesso de 876. E' que no movimento das Estradas de Ferro Central, Leopoldina e Rio d'Ouro e das barcas da Companhia Cantareira houve um excesso de saídas de 33.955.

(*) Não sendo possível conhecêr-se o destino tomado pelos 876 individuos que constituem o excesso das entradas sobre as saídas de passageiros no Rio de Janeiro, durante o anno de 1913, julgamos mais acertado, em vez de incluí-los todos na zona urbana, repartil-os por essa zona e pela suburbana, proporcionalmente ás respectivas populações. Desta fórma, ficaram na cidade propriamente dita 673 passageiros e nos suburbios 203.

Vejamos, agora, detalhadamente as fontes desses algarismos :

Em 1913, pelo Porto do Rio de Janeiro, entraram 125.601 pessoas, sendo 37.536 de portos nacionaes e 88.065 de estrangeiros, e sahiram 90.870, das quaes 47.922 para portos nacionaes e 42.948 para estrangeiros.

Pela Estrada de Ferro Central do Brasil, segundo os dados que em tempo nos foram fornecidos pela sua secção de contabilidade, entraram 159.742 individuos e sahiram 167.138, tendo havido, portanto, um saldo a favor das sahidias de 7.396.

Na linha da Estrada de Ferro Leopoldina que vem ter á Praia Formosa, houve um excesso de sahidias de 6.149, resultante da differença entre 146.495 entradas e 152.644 sahidias.

Transitaram pelo Rio d'Ouro 41.489 individuos, tendo entrado 20.444 e sahido 21.045. Houve, pois, um saldo das ultimas de 601.

Finalmente a Companhia Cantareira e Viação Fluminense accusa tambem maior numero de sahidias do que de entradas. Tendo transportado de Nitheroy para esta cidade 3.024.455, para lá levou 3.044.264, donde um excedente de sahidias de 19.809.

Eis, em synthese, os algarismos que balanceados determinaram o excesso de 876 almas no movimento geral de passageiros, nesta cidade, em 1913.

Como frequentemente nas paginas deste annuario são estabelecidos confrontos entre os coefficients demographicos actuaes e os de annos anteriores, alguns já bem remotos, julgamos indispensavel a transcripção do quadro das populações do Rio de Janeiro, calculadas pela Directoria Geral de Estatistica, pois baseados nellas é que foram extrahidos os coefficients referentes aos annos anteriores a 1906. O referido quadro, publicado no Boletim Commemorativo da Exposição Nacional de 1908, e reproduzido nos annuarios de 1908 a 1912, encerra as populações do Districto Federal e das duas grandes zonas em que elle se subdivide, desde 1821, calculadas pelo methodo de interpoção, empregada para isso a formula de Wappceus.

População do Rio de Janeiro de 1821 a 1906

(Calculo da Directoria do Serviço de Estatística)

ANNOS	CIDADE	SUBURBIOS	DISTRICTO FEDERAL	ANNOS	CIDADE	SUBURBIOS	DISTRICTO FEDERAL
1821.	79.321	33.374	112.695	1866.	176.921	43.881	220.802
1822.	80.270	33.726	113.996	1867.	180.999	44.030	225.029
1823.	81.230	34.082	115.312	1868.	185.200	44.179	229.379
1824.	82.202	34.442	116.644	1869.	189.529	44.329	233.858
1825.	83.186	34.806	117.992	1870.	191.002	44.379	235.381
1826.	84.182	35.174	119.356	1871.	199.773	44.420	244.193
1827.	85.191	35.545	120.730	1872.	213.713	44.482	258.195
1828.	86.211	35.921	122.132	1873.	222.313	44.518	266.831
1829.	87.245	36.301	123.546	1874.	225.540	45.233	270.773
1830.	88.293	36.685	124.978	1875.	233.473	46.094	280.407
1831.	89.351	37.073	126.424	1876.	241.691	46.825	290.516
1832.	90.424	37.465	127.889	1877.	250.212	50.732	300.944
1833.	91.511	37.862	129.373	1878.	250.051	52.718	311.769
1834.	92.612	38.264	130.870	1879.	268.228	54.789	323.017
1835.	93.727	38.670	132.397	1880.	277.761	56.949	334.710
1836.	94.857	39.080	133.937	1881.	287.672	59.206	346.878
1837.	96.001	39.496	135.497	1882.	297.933	61.566	359.549
1838.	97.162	39.916	137.078	1883.	308.721	64.035	372.756
1839.	99.203	40.051	139.254	1884.	319.910	66.622	386.532
1840.	101.287	40.187	141.474	1885.	331.582	69.335	400.917
1841.	103.416	40.323	143.739	1886.	343.767	72.184	415.951
1842.	105.591	40.459	146.050	1887.	356.500	75.180	431.680
1843.	107.814	40.596	148.410	1888.	369.820	78.333	448.153
1844.	110.086	40.734	150.820	1889.	383.766	81.657	465.423
1845.	112.408	40.872	153.280	1890.	398.386	85.166	483.552
1846.	114.784	41.010	155.794	1891.	413.728	88.875	502.603
1847.	117.214	41.149	158.363	1892.	429.848	92.803	522.651
1848.	119.700	41.288	160.988	1893.	440.118	96.826	536.944
1849.	122.244	41.428	163.672	1894.	450.636	101.027	551.663
1850.	124.851	41.568	166.419	1895.	461.411	105.419	566.830
1851.	127.518	41.709	169.227	1896.	472.454	110.014	582.468
1852.	130.251	41.850	172.101	1897.	483.773	114.827	598.600
1853.	133.051	41.992	175.043	1898.	495.380	119.874	615.254
1854.	135.921	42.134	178.055	1899.	507.286	125.173	632.459
1855.	138.863	42.277	181.140	1900.	519.503	130.743	650.246
1856.	141.881	42.420	184.301	1901.	532.042	136.604	668.646
1857.	144.976	42.564	187.540	1902.	544.917	142.782	687.699
1858.	148.153	42.708	190.861	1903.	558.140	149.301	707.441
1859.	151.415	42.853	194.268	1904.	571.728	156.191	727.919
1860.	154.764	42.998	197.762	1905.	585.695	163.485	749.180
1861.	158.205	43.144	201.349	1906.	600.057	171.219	771.276
1862.	161.741	43.290	205.031		614.831	179.435	794.266
1863.	165.376	43.437	208.813		625.756	185.687	811.443
1864.	169.115	43.584	212.699		630.035	188.078	818.113
1865.	172.962	43.732	216.694				

NOTA — Os numeros em caracteres egypcios representam os resultados de seis recenseamentos da população do Rio de Janeiro. Desprezaram-se as cifras censitarias obtidas em 1849 e em 1856 á vista do reconhecido exaggero das primeiras e da provada deficiencia das ultimas. Os demais algarismos constantes deste quadro foram determinados por interpolação, empregando-se para isso a formula de Wappceus.

POPULAÇÃO DO RIO DE JANEIRO DE 1907 a 1913

(CALCULO DA SECÇÃO DEMOGRAPHICA DA DIRECTORIA GERAL DE SAUDE PUBLICA)

ANNOS	CIDADE	SUBURBIOS	DISTRICTO FEDERAL
1907.	636.018	188.022	824.040
1908.	637.689	188.723	825.812
1909.	649.362	193.460	842.822
1910.	669.781	200.691	870.475
1911.	708.669	213.318	921.987
1912.	749.370	226.442	975.818
1913.	754.839	229.531	984.370

Finalmente, como elemento subsidiario ao estudo da população do Rio de Janeiro, seguem-se diferentes quadros com o movimento dos passageiros que transitaram pelo porto e pelas estradas de ferro, durante o anno de 1913, e um quadro synthetico com o movimento de entradas e sahidas desde 1895.

**Resumo geral do movimento do Porto e das Estradas de Ferro
1895 a 1913**

ANNOS	PORTO DO RIO DE JANEIRO	ESTRADAS DE FERRO			SOMMA
		Central do Brazil	Leopoldina	Rio do Ouro	
<i>Entradas</i>					
1895.	110.941	121.617	109.892	16.501	358.951
1896.	125.955	113.595	151.532	19.813	410.895
1897.	86.562	113.781	137.455	15.063	352.861
1898.	57.278	119.486	139.634	14.026	330.424
1899.	44.956	84.729	148.051	10.621	288.357
1900.	35.606	76.583	131.458	9.200	252.847
1901.	35.601	74.731	127.917	8.657	246.906
1902.	37.159	73.876	129.948	6.997	247.980
1903.	38.094	69.923	129.534	5.215	242.766
1904.	51.956	75.404	86.561	6.662	220.583
1905.	51.067	64.856	90.198	14.019	220.140
1906.	55.898	68.396	79.249	11.025	214.568
1907.	65.950	71.558	72.513	29.936	239.957
1908.	81.974	88.853	119.844	26.823	317.494
1909.	77.279	94.493	126.823	22.107	320.702
1910.	75.286	121.373	139.517	17.087	353.263
1911.	109.250	159.387	151.728	14.187	434.552
1912.	123.520	155.724	165.601	17.954	462.799
1913.	125.601	159.742	146.595	20.444	452.382
Total	1.359.933	1.908.107	2.384.050	286.337	5.968.427
<i>Sahidas</i>					
1895.	57.101	102.065	123.192	17.872	300.230
1896.	51.930	110.748	117.944	19.912	300.534
1897.	57.155	116.151	146.277	14.768	334.351
1898.	48.705	97.532	146.526	12.430	305.193
1899.	45.290	67.083	152.607	10.259	275.299
1900.	37.613	65.783	124.612	9.824	237.832
1901.	37.347	63.785	91.048	10.947	203.127
1902.	35.573	59.549	89.671	8.681	193.474
1903.	33.346	58.736	89.592	6.158	187.832
1904.	34.836	63.585	88.270	6.408	193.099
1905.	39.204	69.726	91.424	12.943	213.297
1906.	45.299	68.444	82.976	11.019	207.738
1907.	53.435	76.807	76.166	26.684	233.092
1908.	71.200	92.953	121.086	26.075	311.314
1909.	68.130	93.709	126.284	21.018	309.141
1910.	63.754	110.859	140.514	16.766	331.893
1911.	75.723	140.789	154.777	13.773	385.062
1912.	73.801	157.976	168.042	17.756	417.575
1913.	90.870	167.138	152.644	21.045	431.697
Total	1.020.312	1.783.418	2.283.712	284.338	5.371.780
Excedente	entradas	124.689	100.338	1.999	596.647
	sahidas	—	—	—	—
Excesso de entradas				596.647	

MOVIMENTO DO PORTO

Anno de 1913

MÊSES	ENTRADA		SAHIDA		TOTAL		EXCESSO	
	Homens	Mulheres	Homens	Mulheres	Entradas	Sahidas	Entradas	Sahidas
Janeiro	9.530	2.273	5.552	1.455	11.803	7.007	4.796	—
Fevereiro	7.876	1.601	5.302	1.311	9.477	6.673	2.804	—
Março	9.556	1.811	5.975	1.653	11.307	7.628	3.739	—
Abril	10.013	2.277	6.793	2.229	12.290	9.021	3.269	—
Maió	9.224	1.780	5.920	1.754	11.004	7.674	3.330	—
Junho	7.705	1.720	6.178	1.797	9.425	7.975	1.450	—
Julho	7.804	1.735	6.503	1.949	9.539	8.593	1.036	—
Agosto	7.945	1.866	5.900	1.621	9.811	7.521	2.290	—
Setembro	7.466	1.759	5.740	1.489	9.245	7.229	2.016	—
Outubro	9.211	1.972	5.387	1.175	11.183	6.562	4.621	—
Novembro	8.078	1.842	5.668	1.349	9.920	7.017	2.903	—
Dezembro	8.609	1.928	6.651	1.409	10.537	8.060	2.477	—
Somma	103.037	22.564	71.693	19.183	125.601	99.870	34.731	—

Excesso de entradas 34.731

MÊSES	ENTRADA		SAHIDA		TOTAL		EXCESSO	
	De portos nacionais	De portos estrangeiros	Para portos nacionais	Para portos estrangeiros	Entradas	Sahidas	Entradas	Sahidas
Janeiro	3.702	8.101	4.414	2.593	11.803	7.007	4.796	—
Fevereiro	2.730	6.747	3.768	2.995	9.477	6.673	2.804	—
Março	3.994	7.373	3.863	3.795	11.307	7.628	3.739	—
Abril	3.124	9.166	4.207	4.814	12.290	9.021	3.269	—
Maió	3.410	7.585	3.585	4.089	11.004	7.674	3.330	—
Junho	2.833	6.592	3.787	4.188	9.425	7.975	1.450	—
Julho	3.304	6.235	4.563	3.940	9.539	8.593	1.036	—
Agosto	2.049	7.102	3.839	3.691	9.811	7.521	2.290	—
Setembro	3.795	6.450	4.312	2.917	9.245	7.229	2.016	—
Outubro	2.019	8.504	3.577	2.685	11.183	6.562	4.621	—
Novembro	2.728	7.192	3.076	3.041	9.920	7.017	2.903	—
Dezembro	3.639	6.896	4.040	4.020	10.537	8.060	2.477	—
Somma	37.536	88.065	47.022	41.948	125.601	99.870	34.731	—

Excesso de entradas 34.731

Entrada de passageiros

ANNO DE 1913	Brasileiros	Portugueses	Italianos	Hespanhoes	Allemaes	Inglezes	Franceses	Outros europeos	Anglo-americanos	Hispano-americanos	Turco-arabes	Outras nacionalidades	TOTAL
--------------	-------------	-------------	-----------	------------	----------	----------	-----------	-----------------	------------------	--------------------	--------------	-----------------------	-------

DE PORTOS NACIONAES

Janeiro	3.137	75	107	139	66	65	49	16	11	3	30	4	3.702
Fevereiro	2.594	83	92	54	64	62	20	21	12	4	20	4	2.730
Março	3.367	76	144	34	145	66	51	40	21	15	31	4	3.994
Abril	2.665	113	45	33	96	50	42	26	9	4	41	—	3.124
Maió	2.831	115	95	39	112	75	42	28	29	9	45	9	3.419
Junho	2.245	119	62	52	160	63	42	23	19	7	40	1	2.833
Julho	2.651	131	91	45	102	81	76	30	28	9	30	30	3.304
Agosto	1.669	192	63	33	120	56	54	55	24	7	47	9	2.649
Setembro	2.048	202	77	100	124	74	34	23	21	30	56	6	2.795
Outubro	1.935	188	115	51	108	48	28	56	11	3	71	5	2.619
Novembro	1.988	261	49	54	151	55	59	24	36	8	36	7	2.728
Dezembro	2.784	187	99	88	114	69	71	38	26	14	142	7	3.639
Somma	29.924	1.742	1.039	722	1.362	764	568	380	247	113	589	86	37.536

DE PORTOS ESTRANGEIROS

Janeiro	442	4.320	349	1.165	486	164	193	471	140	53	308	10	8.101
Fevereiro	397	3.716	342	554	454	92	137	650	54	60	263	29	6.747
Março	378	3.505	612	609	950	178	228	561	83	77	186	6	7.373
Abril	375	4.615	625	1.389	594	138	156	658	143	105	360	7	9.166
Maió	447	3.017	667	1.154	835	128	144	748	48	105	289	3	7.585
Junho	429	2.435	360	994	790	120	260	647	65	96	340	56	6.592
Julho	469	2.277	666	586	637	128	190	602	124	70	409	77	6.235
Agosto	497	2.304	379	683	1.224	187	295	942	45	138	343	125	7.162
Setembro	389	2.820	677	702	384	137	155	794	85	57	227	23	6.450
Outubro	798	3.589	646	722	1.100	167	212	676	114	60	449	31	8.564
Novembro	799	3.457	696	635	369	159	158	495	79	54	371	19	7.192
Dezembro	679	3.084	556	716	225	89	210	766	104	93	367	9	6.898
Somma	6.090	39.139	6.575	9.909	8.048	1.687	2.338	7.920	1.084	969	3.911	395	88.065

Entrada de passageiros . . .	}	De portos nacionaes	37.536
		De portos estrangeiros	88.065
		Total	125.601

Sahida de passageiros

ANNO DE 1913	Brazileiros	Portugueses	Italianos	Hispanhóes	Allemaes	Inglezes	Franceses	Outros europeos	Anglo-americanos	Hispano-americanos	Turco-arabes	Outras nacionalidades	TOTAL
PARA PORTOS NACIONAES													
Janeiro	2.850	113	129	8	422	59	46	733	10	2	40	2	4.414
Fevereiro	2.537	164	75	13	281	53	59	547	5	7	27	7	3.768
Março	2.852	43	114	29	408	64	39	242	2	3	58	9	3.863
Abril	2.490	88	51	11	628	81	115	691	4	2	40	6	4.207
Maió	2.130	55	42	46	292	136	56	764	9	5	38	12	3.585
Junho	2.182	69	152	29	314	42	81	834	14	5	58	7	3.787
Julho	2.663	160	66	46	506	62	62	895	24	4	63	12	4.563
Agosto	2.155	175	105	9	532	67	49	677	5	1	35	20	3.830
Setembro	2.375	184	58	43	740	66	57	742	11	36	86	8	4.312
Outubro	2.487	103	62	17	234	58	48	446	8	5	87	22	3.577
Novembro	2.392	86	76	82	398	71	64	714	8	1	79	5	3.976
Dezembro	2.887	85	88	28	161	70	50	566	8	4	72	21	4.040
Somma	29.900	1.325	1.018	361	4.922	829	726	7.851	108	68	683	131	47.922

PARA PORTOS ESTRANGEIROS													
Janeiro	182	1.196	196	300	117	110	129	80	44	122	95	22	2.593
Fevereiro	277	1.254	212	304	132	115	192	186	35	99	107	1	2.995
Março	336	1.863	240	317	235	288	158	143	45	52	81	1	3.765
Abril	616	2.248	413	285	283	170	337	191	77	64	129	1	4.814
Maió	406	2.098	245	366	240	174	155	167	87	55	94	2	4.089
Junho	321	2.157	377	342	260	159	224	135	47	67	95	4	4.188
Julho	280	1.920	389	362	182	162	187	139	128	61	114	16	3.940
Agosto	301	1.719	337	376	236	143	165	118	71	106	119	—	3.691
Setembro	232	1.265	325	253	152	153	205	90	57	76	104	4	2.917
Outubro	191	1.287	202	255	214	125	189	206	61	83	164	8	2.985
Novembro	204	1.313	367	356	148	166	139	183	46	58	115	6	3.041
Dezembro	182	2.144	193	432	154	142	242	211	31	100	185	2	4.020
Somma	3.528	20.464	3.504	3.948	2.353	1.847	2.323	1.849	729	934	1.402	67	42.948

Sahida de passageiros	}	Para portos nacionaes	47.922
		Para portos estrangeiros	43.948
		Total	90.870

ANNO DE 1913

Movimento mensal de passageiros segundo a nacionalidade

ANNO DE 1913	Janeiro	Fevereiro	Março	Abril	Maió	Junho	Julho	Agosto	Setembro	Outubro	Novembro	Dezembro	Total
ENTRADAS													
Brasileiros	3.579	2.691	3.745	3.040	3.268	2.674	3.120	2.486	2.437	2.733	2.778	3.403	36.014
Portugueses	4.395	3.799	3.581	4.728	3.132	2.554	2.408	2.496	3.022	3.777	3.718	3.271	40.881
Italianos	456	434	756	670	762	422	757	442	754	761	745	655	7.614
Hespanhóes.	1.304	608	643	1.422	1.193	1.046	631	716	802	773	689	804	10.631
Allemaes	552	518	1.095	690	947	950	739	1.344	508	1.208	520	339	9.410
Ingleses.	229	154	244	188	203	183	209	243	211	215	214	158	2.451
Franceses.	242	157	279	198	186	302	266	349	189	240	217	281	2.906
Outros europeos	487	671	601	684	776	670	632	997	817	732	429	804	8.300
Anglo-americanos	151	66	104	152	77	84	152	69	106	125	115	130	1.331
Hispano-americanos	56	64	92	110	114	103	79	145	87	63	62	107	1.082
Turco-arabes.	338	282	217	401	334	380	439	390	283	520	407	509	4.500
Outras nacionalidades	14	33	10	7	12	57	107	134	29	39	26	16	481
Somma	11.803	9.477	11.367	12.290	11.004	9.425	9.539	9.811	9.245	11.183	9.920	10.537	125.601

SAHIDAS													
Brasileiros	3.032	2.814	3.188	3.166	2.536	2.503	2.943	2.456	2.507	2.678	2.596	3.069	33.428
Portugueses	1.309	1.418	1.906	2.336	2.153	2.226	2.080	1.894	1.449	1.390	1.399	2.220	21.789
Italianos	325	287	360	464	287	529	455	442	383	264	443	283	4.522
Hespanhóes.	308	317	346	296	412	371	408	385	296	272	438	460	4.309
Allemaes	539	413	643	911	532	574	688	768	898	448	546	315	7.275
Ingleses.	169	168	352	251	310	201	224	210	219	183	177	212	2.676
Franceses.	175	251	197	452	211	305	249	214	263	237	203	292	3.049
Outros europeos	813	733	385	882	931	969	1.034	795	832	652	897	777	9.700
Anglo-americanos	54	40	47	81	96	61	152	76	68	69	54	39	837
Hispano-americanos	124	90	55	66	60	72	65	107	112	88	59	104	1.002
Turco-arabes.	135	134	139	169	132	153	177	154	190	251	194	257	2.085
Outras nacionalidades	24	8	10	7	14	11	28	20	12	30	11	23	198
Somma	7.007	6.673	7.628	9.021	7.674	7.975	8.503	7.521	7.220	6.562	7.017	8.060	90.870

Excesso	Entradas	4.796	2.804	3.739	3.269	3.330	1.450	1.036	2.290	2.016	4.621	2.903	2.477	34.731
	Sahidas.	—	—	—	—	—	—	—	—	—	—	—	—	—

Excesso de entradas 34.731

Movimento de passageiros nas estradas de ferro

ANNO DE 1913	JANEIRO	FEVEREIRO	MARÇO	ABRIL	MAIO	JUNHO	JULHO	AGOSTO	SETEMBRO	OUTUBRO	NOVEMBRO	DEZEMBRO	TOTALES
CENTRAL DO BRAZIL (*)													
Entradas	13.816	13.766	13.869	11.501	13.238	14.415	15.730	13.454	9.791	13.025	13.651	13.486	159.742
Sahidas	14.969	16.174	17.083	15.318	14.746	14.270	12.874	12.884	12.315	12.303	11.127	13.075	167.138
Excesso	Entradas	—	—	—	—	145	2.856	570	—	722	2.524	411	7.228
	Sahidas	1.153	2.408	3.214	3.817	1.508	—	—	2.524	—	—	—	14.624
RIO D'OURO													
Entradas	1.666	1.552	1.694	1.767	1.605	1.634	1.728	1.881	1.668	1.822	1.773	1.654	20.444
Sahidas	1.778	1.576	1.686	1.700	1.627	1.738	1.824	1.911	1.706	1.961	1.750	1.788	21.645
Excesso	Entradas	—	—	8	67	—	—	—	—	—	23	—	98
	Sahidas	112	24	—	—	22	104	95	30	38	—	134	699
LEOPOLDINA PELA PRAIA FORMOSA													
Entradas	18.630	19.687	11.358	11.108	8.164	7.589	7.344	7.362	7.221	14.154	14.850	19.038	146.595
Sahidas	19.522	20.414	12.561	9.464	9.348	6.702	8.013	8.255	7.429	14.737	15.386	20.813	152.644
Excesso	Entradas	—	—	—	1.734	—	887	—	—	—	—	—	2.621
	Sahidas	892	727	1.203	—	1.184	—	659	893	208	583	536	1.775
Somma geral	Entradas	34.112	35.095	26.921	24.466	23.007	23.638	24.802	22.697	18.680	29.001	30.274	326.781
	Sahidas	36.269	38.164	31.330	26.482	25.721	23.710	22.711	23.030	21.450	29.001	28.263	340.827
Excesso	Entradas	—	—	—	—	—	928	2.091	—	—	2.011	—	5.030
	Sahidas	2.157	3.159	4.409	2.016	2.714	—	—	353	2.776	—	1.498	19.076

(*) Excluido o movimento de passageiros dos suburbios.

Excesso de sahidas 14.046

Movimento de passageiros nas estações urbanas e suburbanas da Estrada de Ferro Central do Brasil de 1903 a 1913

ESTAÇÕES	ZONA URBANA										
	1903 (*)	1904	1905	1906	1907	1908	1909	1910	1911	1912	1913
Central	1.801	6.697.633	7.623.125	8.434.828	8.984.996	9.574.176	10.459.716	9.521.447	9.730.401	9.172.727	10.087.947
S. Diogo	—	172.324	172.324	203.347	230.477	275.786	37.138	2.035	—	—	42
Maritima	—	69.720	97.888	97.500	119.699	115.515	39.600	2.700	—	—	—
Lauro Müller	—	402.413	477.958	461.073	443.022	479.347	479.122	767.824	820.930	793.541	739.391
S. Christovam	—	166.455	186.859	217.707	191.260	158.160	130.454	273.611	337.077	315.076	315.076
Mangueira	—	166.368	186.197	175.403	158.266	136.068	126.085	267.090	283.057	286.836	273.286
S. Francisco Xavier	—	404.674	503.802	580.945	620.079	700.668	557.359	413.230	447.515	435.899	373.174
Rocha	—	252.590	351.907	336.572	214.583	235.885	215.395	299.138	302.863	302.863	301.565
Riachuelo	—	330.180	360.908	352.720	356.840	343.977	322.765	492.548	506.972	545.411	491.191
Sampaio	—	233.530	266.838	289.007	350.007	419.131	239.449	359.028	390.402	400.330	404.015
Engenho Novo	—	370.214	434.420	474.688	444.669	365.993	399.704	575.223	698.201	732.833	686.890
Meyer	—	822.312	679.740	938.599	862.518	676.214	847.212	1.157.845	1.192.857	1.122.003	1.186.419
Somma	3.178.991	10.158.977	11.501.663	12.426.883	12.935.753	13.325.764	13.843.991	14.299.588	14.717.799	14.113.318	14.888.995
ZONA SUBURBANA											
Todos os Santos	413.105	461.471	491.507	498.995	441.159	430.794	436.797	583.744	649.818	665.791	650.174
Engenho de Dentro	1.038.838	1.132.671	1.243.106	1.372.560	1.536.438	1.631.134	1.140.947	1.339.428	1.433.353	1.453.238	1.339.890
Encarnado	508.958	554.079	601.406	695.447	579.545	653.993	620.554	818.884	890.247	838.416	872.465
Piedade	795.790	841.199	910.307	993.796	1.091.615	1.083.334	890.965	1.349.531	1.447.803	1.359.501	1.259.544
Dr. Frontin	344.478	370.647	392.999	406.518	391.432	449.845	477.012	668.008	741.939	791.839	777.214
Cascadura	622.933	683.305	809.454	920.940	990.480	739.202	600.215	1.129.327	1.222.997	1.230.825	1.313.872
Madureira	408.913	438.901	442.571	407.900	625.257	620.232	501.308	756.952	822.027	950.000	901.795
D. Clara	72.868	93.071	128.211	171.388	185.031	355.501	356.922	642.676	782.722	842.973	805.752
Rio das Pedras	28.185	29.810	53.441	115.454	213.552	121.268	101.282	207.937	365.795	416.626	420.220
Marechal Hermes	—	—	106.427	151.392	164.931	180.175	216.745	280.742	350.470	367.105	76.037
Deodoro	81.081	86.740	106.427	151.392	164.931	180.175	216.745	280.742	350.470	367.105	675.939
Villa Militar	—	—	—	—	—	—	—	10.648	47.370	89.704	58.223
Realengo	126.042	120.350	137.843	135.372	160.400	189.651	203.221	304.000	376.787	438.784	433.401
Bangu	83.712	85.472	97.472	95.570	115.536	126.793	135.291	198.690	317.612	469.687	351.995
Santíssimo	23.992	30.983	34.515	37.769	42.257	49.209	50.153	65.152	74.992	86.511	80.192
Campo Grande	91.336	94.069	105.234	115.641	125.243	138.453	138.710	199.251	227.610	259.779	261.847
E. Trindade	—	—	—	—	—	—	—	—	—	—	—
Paciência	18.147	20.542	25.121	27.420	26.418	26.691	26.666	42.240	47.348	45.963	31.860
Santa Cruz	77.757	79.211	91.993	98.450	101.519	102.174	110.010	183.812	170.442	178.522	37.446
Matadouro	5.518	6.499	7.132	8.499	8.074	7.282	12.378	21.852	24.998	25.682	211.069
Somma	4.746.359	5.124.884	5.658.723	6.217.064	6.796.967	6.537.691	6.034.909	8.803.260	9.911.639	10.463.533	10.569.131
Total geral	7.925.260	15.283.861	17.160.386	18.643.947	19.732.720	19.863.455	19.878.900	23.012.846	24.629.438	24.576.851	25.478.030

(*) Faltam os dados referentes ás estações Central e Maritima.

Total geral nos onze annos (1903 a 1913) 216.285.707 } Estações urbanas. 135.301.542
 suburbanas. 80.884.160

II

Nupcialidade

Durante o anno de 1913 realisaram-se no Rio de Janeiro 5.923 casamentos, dos quaes 5.011 effectuados nas Pretorias urbanas e 912 nas suburbanas. Convertidos esses Algarismos em Coefficientes, ou, usando a verdadeira expressão demographica, calculada a nupcialidade obtêm-se as seguintes cifras :

Nupcialidade por mil habitantes em 1913:

	População	Casamentos	Coefficientes por 1.000 habitantes
Cidade	754.839	5.011	6.64
Suburbios	229.531	912	3.97
Districto Federal	984.370	5.923	6.02

Em 1912 os Coefficientes foram os seguintes :

	População	Casamentos	Coefficientes por 1.000 habitantes
Cidade	749.376	5.184	6.92
Suburbios	226.442	830	3.67
Districto Federal	975.818	6.014	6.16

Comparando o total de casamentos effectuados em 1913 com o do anno anterior, evidencia-se uma diminuição de 91 matrimonios.

O Coefficiente annual da nupcialidade foi de 6.02 por mil habitantes contra 6.16 no anno de 1912.

Seguem, como tem sido feito nos annos anteriores, dois quadros sendo um da nupcialidade da cidade do Rio de Janeiro (Districto Federal) comparada com a de diversas cidades estrangeiras e outro das variações annuaes da nupcialidade no Rio de Janeiro (Districto Federal) desde de 1894.

Nupcialidade do Rio de Janeiro (Districto Federal) comparada com a de diversas cidades estrangeiras

CIDADES	AFNO	POPULAÇÃO	CASAMENTOS	COEFFICIENTE POR 1.000 HABITANTES
Montreal.	1913	515.700	6.180	11.98
Washington.	1913	353.297	4.166	11.79
Paris.	1913	2.847.229	31.916	11.20
Liège.	1913	172.643	1.797	10.41
Berlim.	1913	2.081.450	21.194	10.18
Berna.	1913	94.675	964	10.18
Bucarest.	1913	338.109	3.330	9.85
Budapest.	1913	930.666	9.040	9.71
Manila.	1913	247.756	2.315	9.34
Buenos-Aires.	1913	1.484.010	13.801	9.30
Londres.	1913	4.518.191	41.379	9.16
Amsterdam.	1913	590.122	5.366	9.09
Copenhague.	1913	483.000	4.288	8.88
Stockholmo.	1913	376.171	3.330	8.85
Hamburgo.	1913	1.030.983	8.903	8.63
Vienna.	1913	2.115.254	17.958	8.48
Haya.	1913	301.851	2.549	8.44
Munich.	1913	638.000	5.375	8.42
Montevideo.	1913	374.005	2.756	7.36
Trieste.	1913	239.703	1.668	6.96
Constantinopla.	1913	1.377.200	9.533	6.92
Calláo.	1913	35.000	234	6.68
Miláo.	1913	645.683	4.231	6.55
Veneza.	1913	165.996	1.026	6.18
Rio de Janeiro.	1913	984.370	5.923	6.02
Moscou.	1913	1.694.900	10.093	5.95
Santa Fé de Bogotá.	1913	121.251	607	5.00
Mexico.	1913	471.066	1.264	2.68
Assumpção.	1913	100.000	224	2.24

Variações annuaes da nupcialidade no Rio de Janeiro (Districto Federal)

ANNOS	POPULAÇÃO DO RIO DE JANEIRO (Districto Federal)	CASAMENTOS			COEFFICIENTE POR 1.000 HABITANTES
		Freguesias urbanas	Freguesias suburbanas	Total	
1894	582.468	2.472	413	2.885	4.95
1895	598.600	2.583	402	2.985	4.98
1896	615.254	2.547	346	2.893	4.70
1897	632.459	2.612	361	2.973	4.70
1898	650.246	2.507	352	2.859	4.39
1899	668.646	2.345	310	2.655	3.97
1900	687.699	2.377	344	2.721	3.95
1901	707.441	2.376	287	2.663	3.76
1902	727.919	2.742	363	3.105	4.26
1903	749.180	2.955	437	3.392	4.52
1904	771.276	3.280	512	3.792	4.91
1905	794.266	3.260	571	3.831	4.82
1906	811.443	3.363	639	4.002	4.93
1907	824.040	3.640	703	4.343	5.27
1908	825.812	3.993	833	4.826	5.84
1909	842.822	3.205	686	3.891	4.61
1910	870.475	3.784	847	4.631	5.32
1911	921.987	4.543	888	5.431	5.89
1912	975.818	5.184	830	6.014	6.16
1913	984.370	5.011	912	5.923	6.02

Nupcialidade do Rio de Janeiro (Districto Federal) comparada com a de diversas cidades do Brazil.

CIDADES	ANNO	POPULAÇÃO	CASAMENTOS	COEFFICIENTE POR 1.000 HABITANTES
Parahyba (*)	1913	25.000	165	6.60
S. Paulo (*)	1913	480.000	3.815	7.94
Pelotas (**)	1912	62.701	527	8.40
Nictheroy (*)	1913	60.000	462	7.70
Curityba (*)	1913	65.000	568	8.73
Porto Alegre (**)	1912	139.534	1.011	7.24
Santos (*)	1913	88.957	573	6.44
Rio Grande (**)	1912	44.835	323	7.20
Natal (***)	1912	20.000	145	7.25
Florianopolis (****)	1911	15.800	112	7.09
Bello Horizonte (*)	1913	42.142	361	8.56
Aracajú (***)	1913	16.336	132	8.08
Districto Federal (*)	1913	984.370	5.923	6.02
Manáos (*)	1913	70.000	244	3.48
Maceió (*)	1913	70.000	175	2.50
Therezina, (***)	1908	45.316	164	3.61
S. Luiz (*)	1910	50.000	137	2.74
Recife (*)	1913	210.000	656	3.12
Fortaleza (****)	1913	80.000	278	3.47
S. Salvador (Bahia) (*)	1913	310.000	638	2.05
Belém (*)	1912	190.000	268	1.56
Victoria.	1913	16.163	290	17.94

(*) Segundo informações da estatística sanitaria.

(**) Segundo informações da Directoria de Estatística Estadual.

(***) Segundo informações do Registro Civil.

Encarado o casamento no Rio de Janeiro segundo a época preferida pelos conjuges para a sua realisação, observa-se, em 1913, maior frequencia nos meses de Janeiro, Julho e Dezembro, vindo em seguida Maio, Junho e Setembro. O mês de Agosto foi o que registrou menos casamentos, conforme se pode verificar pelos dados seguintes os quaes demonstram ainda que o numero de casamentos realisaados foi maior no primeiro do que no segundo semestre de 1913:

1º Semestre	Casamentos	2º Semestre	Casamentos
Janeiro	596	Julho	546
Fevereiro	404	Agosto	348
Março	507	Setembro	514
Abril	470	Outubro	457
Maio	543	Novembro	430
Junho	513	Dezembro	595
Total	3.033	Total	2.890
Total do anno		5.923	

Eis as porcentagens que offerecem, em 1913, os casamentos, conforme as edades o estado civil e as nacionalidades dos conjuges e em relação às circumscripções civis em que se realisaram:

Freguesias	Casamentos	Porcentagem
Candelaria	45	0.76
Santa Rita	793	13.39
Sacramento	1.232	20.80
S. José	111	1.87
Santo Antonio	148	2.50
Gloria	327	5.52
Lagôa e Gavea	346	5.84
Sant'Anna.	428	7.23
Espirito Santo	320	5.40
S. Christovam	357	6.03
Engenho Velho	562	9.49
Engenho Novo	342	5.77
Inhaúma	361	6.10
Irajá	193	3.26
Ilha do Governador.	6	0.10
Ilha de Paquetá	13	0.22
Jacarépaguá	66	1.11
Guaratiba.	41	0.69
Santa Cruz	55	0.93
Campo Grande	177	2.99
Total	5.923	100.00

Emfim, os quadros restantes dão conta da nupcialidade, comparada nos dous ultimos annos e das suas variações mensaes e diarias no Rio de Janeiro, além de outros detalhes estatísticos concernentes aos casamentos, effectuados durante o anno de 1913.

Nupcialidade de 1913 comparada com a de 1912 segundo as freguesias

FREGUESIAS	1912		1913	
	CASAMENTOS	MÉDIAS DIARIAS	CASAMENTOS	MÉDIAS DIARIAS
Urbanas				
Candelaria	50	0.137	45	0.123
Santa Rita	410	1.130	793	2.173
Sacramento	731	2.000	1.232	3.375
S. José	178	0.486	111	0.304
Santo Antonio	231	0.631	148	0.405
Gloria	300	0.820	327	0.896
Lagôa e Gavea	374	1.023	346	0.948
Sant'Anna	1.337	3.653	428	1.173
Espirito Santo	236	0.650	320	0.877
S. Christovam	389	1.063	357	0.978
Engenho Velho	485	1.325	562	1.540
Engenho Novo	400	1.257	342	0.937
Total da zona urbana	5.184	14.164	5.011	13.729
Suburbanas				
Inhaúma	212	0.570	361	0.989
Irajá	250	0.683	193	0.529
Ilha do Governador	8	0.022	6	0.016
Ilha de Paquetá	9	0.024	13	0.035
Jacarépaguá	63	0.172	66	0.181
Guaratiba	41	0.120	41	0.112
Santa Cruz	01	0.027	55	0.151
Campo Grande	183	0.500	177	0.485
Total da zona suburbana	830	2.267	912	2.498
Total geral	6.014	16.431	5.923	16.227

Casamentos por dias e meses em 1913

FREGUESIAS URBANAS

1913 DIAS	MÊSES												Total
	Janeiro	Fev.	Março	Abril	Maió	Junho	Julho	Agosto	Set.	Out.	Nov.	Dez.	
1	-	51	39	3	34	1	6	2	9	5	11	4	165
2	16	1	-	6	13	7	6	-	3	11	-	4	87
3	2	3	6	7	15	11	17	23	6	1	1	4	73
4	54	0	-	6	-	8	3	-	3	3	1	1	169
5	-	-	11	3	4	25	44	3	16	47	0	13	161
6	8	18	14	-	6	3	-	3	6	8	19	58	207
7	4	2	1	1	9	37	6	7	3	6	5	-	101
8	9	38	48	5	31	-	4	5	16	10	64	-	254
9	13	2	-	8	8	4	6	5	3	14	-	24	160
10	4	2	3	23	70	4	20	3	9	3	9	12	96
11	51	8	3	3	-	6	-	1	12	62	9	20	182
12	-	13	13	52	6	22	51	4	2	-	13	4	179
13	3	13	2	-	6	5	-	-	2	-	18	-	110
14	0	2	3	7	8	53	-	16	29	4	18	37	126
15	13	55	53	4	19	-	6	-	10	7	21	14	187
16	20	-	-	9	2	12	12	26	8	7	1	8	117
17	1	7	4	23	48	6	29	-	11	17	6	14	150
18	69	5	11	4	4	6	3	8	17	52	6	25	266
19	-	9	3	56	-	14	58	4	3	-	10	4	161
20	8	20	2	1	9	7	8	8	58	5	27	60	205
21	2	2	-	2	5	44	6	15	1	12	-	-	86
22	12	63	52	4	26	1	5	1	10	7	-	-	245
23	30	2	-	5	3	12	4	39	18	17	55	9	149
24	-	2	5	18	51	17	25	-	10	1	-	7	195
25	94	7	20	1	-	6	2	3	23	49	5	53	234
26	-	10	11	64	9	12	87	2	1	-	5	24	193
27	4	22	25	-	8	4	4	5	70	6	24	-	202
28	13	3	0	4	11	70	7	11	6	6	3	55	223
29	21	-	75	6	25	9	9	2	6	3	30	5	134
30	46	-	-	10	3	13	3	34	-	24	2	13	182
31	5	-	7	-	48	5	33	-	12	2	-	25	162
Totales	514	364	431	389	405	422	402	276	431	388	363	506	5.011
Médias	16'58	13'00	13'99	12'97	15'00	14'07	14'90	8'90	14'37	12'52	12'10	16'32	13'73

FREGUESIAS SUBURBANAS

1913 DIAS	MÊSES												Total
	Janeiro	Fev.	Março	Abril	Maió	Junho	Julho	Agosto	Set.	Out.	Nov.	Dez.	
1	-	9	13	-	1	-	-	-	-	1	1	-	25
2	-	-	-	3	-	-	1	-	-	1	-	-	15
3	-	-	-	1	-	-	-	10	-	-	-	-	13
4	12	-	-	-	-	2	-	-	6	-	-	5	24
5	-	-	3	16	-	-	11	-	1	8	-	1	33
6	-	4	-	-	-	-	-	11	-	-	3	-	24
7	-	-	-	1	4	15	-	11	16	1	5	9	46
8	-	5	6	-	-	-	1	-	-	-	-	-	20
9	-	-	-	-	-	-	-	-	-	-	-	-	40
10	1	5	-	-	-	15	-	-	-	6	11	2	31
11	-	-	-	-	18	-	1	9	-	1	-	-	14
12	20	2	1	10	-	5	-	-	6	-	3	1	28
13	-	-	-	-	-	1	14	-	2	11	4	1	41
14	-	-	-	-	-	-	-	2	10	-	5	11	33
15	2	5	15	-	-	7	-	1	-	-	-	-	28
16	-	-	-	8	-	-	-	-	-	1	-	-	8
17	3	-	2	-	15	-	4	14	-	1	2	-	25
18	12	-	-	-	-	-	-	-	2	-	-	-	27
19	-	1	-	15	-	4	-	-	-	14	-	4	26
20	-	-	-	-	3	2	13	-	-	-	1	-	30
21	-	-	-	-	19	-	-	-	13	-	1	25	32
22	-	13	4	-	2	1	1	-	-	-	-	-	40
23	4	-	4	3	-	1	3	14	-	2	13	-	22
24	-	-	-	1	9	-	-	-	-	1	-	-	30
25	21	1	-	1	-	5	-	-	1	-	-	13	23
26	-	-	6	17	-	-	26	-	4	15	-	-	24
27	1	-	2	-	-	-	-	1	-	-	-	-	47
28	-	-	-	-	3	29	-	-	22	-	1	11	50
29	3	-	24	-	2	1	-	-	-	-	-	-	37
30	-	-	-	5	1	-	8	10	-	5	10	-	24
31	3	-	-	-	20	-	1	-	-	-	-	4	52
Totales	82	40	70	81	78	91	84	72	83	69	67	89	913
Médias	2'65	1'43	2'45	2'70	2'52	3'03	2'71	2'32	2'77	2'23	2'23	2'87	2'50

Casamentos segundo a idade dos conjuges

FREGUESIAS URBANAS

		EIDADE DAS MULHERES								TOTAL
		Menores de 15 annos	De 15 a 20 annos	De 20 a 25 annos	De 25 a 30 annos	De 30 a 35 annos	De 35 a 40 annos	De 40 a 50 annos	De 50 a 60 annos	
1913										
EIDADE DOS HOMENS	Menores de 15 annos	—	—	—	—	—	—	—	—	—
	De 15 a 20 annos	8	137	28	5	1	—	—	—	179
	» 20 a 25 annos	30	950	804	115	26	12	1	—	1,938
	» 25 a 30 annos	7	501	640	346	71	26	7	1	1,579
	» 30 a 35 annos	—	130	251	167	71	44	15	2	680
	» 35 a 40 annos	2	31	69	77	38	37	22	—	276
	» 40 a 50 annos	1	14	42	40	44	53	36	5	235
	» 50 a 60 annos	—	3	7	10	8	12	44	14	99
	» mais de 60 annos	—	—	3	3	3	7	4	4	25
Somma	48	1,766	1,844	743	262	191	129	26	5,011	

FREGUESIAS SUBURBANAS

		EIDADE DAS MULHERES								TOTAL
		Menores de 15 annos	De 15 a 20 annos	De 20 a 25 annos	De 25 a 30 annos	De 30 a 35 annos	De 35 a 40 annos	De 40 a 50 annos	De 50 a 60 annos	
1913										
EIDADE DOS HOMENS	Menores de 15 annos	—	—	—	—	—	—	—	—	—
	De 15 a 20 annos	2	34	5	—	—	—	—	—	41
	» 20 a 25 annos	8	178	132	26	4	—	—	—	348
	» 25 a 30 annos	2	120	105	57	5	2	—	—	291
	» 30 a 35 annos	1	43	39	24	9	4	2	1	123
	» 35 a 40 annos	—	13	15	12	5	5	1	1	51
	» 40 a 50 annos	—	4	9	7	8	4	3	1	37
	» 50 a 60 annos	—	—	3	2	3	4	3	1	16
	» mais de 60 annos	—	—	1	—	—	1	—	1	5
Somma	13	391	309	128	34	20	9	5	912	

Casamentos por nacionalidade
FREGUESIAS URBANAS

1913		MULHERES											TOTAL			
		Brasileiras	Portuguesas	Italianas	Hespanholas	Allemaes	Inglezas	Francesas	Outras europeas	Anglo-americanas	Hispano-americanas	Turco-arabes		Outras asiaticas	Africanas	Nacionalidade ignorada
HOMENS	Brasileiros	2.765	102	23	28	2	1	3	10	1	9	1	1	1	1	2.943
	Portugueses	659	852	18	43	4	1	3	7	1	3	1	1	1	1	1.594
	Italianos	69	4	74	5	3	1	1	2	1	1	1	1	1	1	159
	Hespanhoes	60	16	2	81	1	1	1	2	1	1	1	1	1	1	162
	Allemaes	12	1	1	1	12	2	1	3	1	1	1	1	1	1	30
	Inglezes	11	1	1	1	1	6	1	1	1	1	1	1	1	1	19
	Franceses	4	2	1	1	1	1	4	1	1	1	1	1	1	1	13
	Outras europeas	6	3	2	1	2	1	1	14	1	2	1	1	1	1	30
	Anglo-americanos	1	1	1	1	1	1	1	1	1	1	1	1	1	1	1
	Hispano-americanos	10	1	1	1	1	1	1	1	1	2	1	1	1	1	13
	Turco-arabes	5	1	1	1	1	1	1	1	1	1	35	1	1	1	40
	Outras asiaticas	3	1	1	1	1	1	1	1	1	1	1	1	1	1	3
	Africanas	1	1	1	1	1	1	1	1	1	1	1	1	1	1	2
	Nacionalidade ignorada	3	1	1	1	1	1	1	1	1	1	1	1	1	1	5
Somma	3.609	981	119	158	24	11	13	38	1	17	37	1	1	3	5.011	

FREGUESIAS SUBURBANAS

1913		MULHERES											TOTAL		
		Brasileiras	Portuguesas	Italianas	Hespanholas	Allemaes	Inglezas	Francesas	Outras europeas	Anglo-americanas	Hispano-americanas	Turco-arabes		Outras asiaticas	Africanas
HOMENS	Brasileiros	748	1	1	1	1	1	1	1	1	1	1	1	1	755
	Portugueses	86	32	1	1	1	1	1	1	1	1	1	1	1	119
	Italianos	9	3	3	1	1	1	1	1	1	1	1	1	1	14
	Hespanhoes	7	3	3	3	1	1	1	1	1	1	1	1	1	14
	Allemaes	1	1	1	1	1	1	1	1	1	1	1	1	1	1
	Inglezes	1	1	1	1	1	1	1	1	1	1	1	1	1	1
	Franceses	1	1	1	1	1	1	1	1	1	1	1	1	1	1
	Outras europeas	2	1	1	1	1	1	1	1	1	1	1	1	1	2
	Anglo-americanos	1	1	1	1	1	1	1	1	1	1	1	1	1	1
	Hispano-americanos	1	1	1	1	1	1	1	1	1	1	1	1	1	1
	Turco-arabes	1	1	1	1	1	1	1	1	1	5	1	1	1	6
	Outras asiaticas	1	1	1	1	1	1	1	1	1	1	1	1	1	1
	Africanas	1	1	1	1	1	1	1	1	1	1	1	1	1	1
	Nacionalidade ignorada	1	1	1	1	1	1	1	1	1	1	1	1	1	1
Somma	854	42	3	5	1	1	1	1	1	1	5	1	1	912	

Casamentos por estado civil anterior

FREGUESIAS URBANAS

1913	JANEIRO	FEVEREIRO	MARÇO	ABRIL	MAIO	JUNHO	JULHO	AGOSTO	SETEMBRO	OUTUBRO	NOVEMBRO	DEZEMBRO	TOTAL
Solteiros com solteiras	458	324	387	363	424	384	433	240	401	340	338	402	4.543
Solteiros com viúvas	17	12	16	13	10	11	18	13	10	18	10	19	167
Viúvos com solteiras	35	22	25	11	24	26	14	15	14	16	16	20	241
Viúvos com viúvas	4	6	3	2	7	1	7	8	6	2	9	5	60
Somma	514	364	431	389	465	422	462	276	431	388	363	506	5.011

FREGUESIAS SUBURBANAS

1913	JANEIRO	FEVEREIRO	MARÇO	ABRIL	MAIO	JUNHO	JULHO	AGOSTO	SETEMBRO	OUTUBRO	NOVEMBRO	DEZEMBRO	TOTAL
Solteiros com solteiras	76	36	71	76	71	90	79	67	79	61	62	87	855
Solteiros com viúvas	1	1	1	1	1	1	1	1	1	1	1	1	8
Viúvos com solteiras	4	3	5	3	6	1	2	2	4	7	5	1	41
Viúvos com viúvas	1	1	1	2	1	1	1	2	1	1	1	1	8
Somma	82	40	76	81	78	91	84	72	83	69	67	89	912

Casamentos por meses e freguesias

FREGUESIAS URBANAS

1913	JANEIRO	FEVEREIRO	MARÇO	ABRIL	MAIO	JUNHO	JULHO	AGOSTO	SETEMBRO	OUTUBRO	NOVEMBRO	DEZEMBRO	TOTAL
Candelaria	1	1	4	7	7	4	5	4	3	3	4	4	45
Santa Rita	41	36	46	40	40	50	66	54	71	72	99	107	793
Sacramento	48	54	76	101	151	136	158	99	112	116	99	114	1.232
S. José	7	9	13	11	12	5	13	6	10	8	9	13	111
Santo Antonio	35	18	23	14	14	4	11	4	18	5	0	8	148
Gloria	33	15	28	23	24	21	41	15	35	25	27	40	327
Lagôa e Gavea	39	17	23	23	40	33	28	23	36	31	18	36	346
Sant'Anna	163	110	64	36	14	11	5	6	6	3	5	14	423
Espirito Santo	37	15	38	31	36	24	29	17	30	25	13	35	320
S. Christovam	47	36	38	23	28	30	26	14	27	26	22	40	357
Engenho Velho	41	31	53	49	58	59	54	27	61	33	44	51	562
Engenho Novo	26	23	26	30	41	36	27	13	32	21	17	43	347
Somma	514	364	431	389	465	422	462	276	431	388	363	506	5.011

BIBLIOTECA
100

Casamentos por meses e freguesias

FREGUESIAS SUBURBANAS

1913	JANEIRO	FEVEREIRO	MARÇO	ABRIL	MAIO	JUNHO	JULHO	AGOSTO	SETEMBRO	OUTUBRO	NOVEMBRO	DEZEMBRO	TOTAL
Inhaúma	32	11	28	34	31	43	36	24	31	31	26	34	361
Irajá	18	8	17	13	23	10	17	21	19	15	15	17	193
Ilha do Governador	—	—	—	5	—	—	—	1	—	—	—	—	6
Ilha de Paqueta	1	1	—	1	1	2	2	—	1	1	—	—	13
Jacarepaguá	—	—	—	—	—	—	—	—	—	—	—	—	6
Guaratiba	5	3	6	4	5	5	5	8	5	6	5	8	60
Santa Cruz	7	3	3	7	1	4	3	1	5	2	4	4	41
Campo Grande	13	14	19	14	13	22	10	12	18	10	13	13	155
Somma	82	40	76	81	78	91	84	72	83	69	67	89	912

Casamentos por profissões

FREGUESIAS URBANAS

1913 PROFISSÕES	JANEIRO	FEVEREIRO	MARÇO	ABRIL	MAIO	JUNHO	JULHO	AGOSTO	SETEMBRO	OUTUBRO	NOVEMBRO	DEZEMBRO	TOTAL
Comerciantes	178	102	134	132	154	153	145	90	128	115	114	160	1.605
Profissões liberaes	24	8	25	13	22	20	22	9	24	20	14	23	224
Artistas	20	32	27	21	31	17	20	18	37	41	44	50	384
Operarios	168	146	157	141	151	142	164	114	155	139	113	141	1.729
Funcionarios publicos	58	42	41	50	72	50	59	12	44	34	40	80	588
Maritimos	11	12	11	8	9	11	12	4	8	11	7	17	112
Militares	27	25	18	13	19	13	10	11	19	16	20	18	215
Lavradores	7	1	9	1	1	3	3	4	2	3	2	1	37
Capitalistas	3	1	—	3	1	—	—	—	2	—	—	—	24
Sem profissao declarada	11	4	9	7	5	11	10	7	12	5	7	5	93
Somma	514	364	431	389	465	422	462	276	431	388	363	505	5.011

FREGUESIAS SUBURBANAS

1913 PROFISSÕES	JANEIRO	FEVEREIRO	MARÇO	ABRIL	MAIO	JUNHO	JULHO	AGOSTO	SETEMBRO	OUTUBRO	NOVEMBRO	DEZEMBRO	TOTAL
Comerciantes	13	7	15	13	15	22	11	8	17	13	17	20	171
Profissões liberaes	—	1	—	—	—	—	—	—	—	—	—	—	6
Artistas	5	3	4	12	4	5	—	10	6	4	—	—	65
Operarios	16	16	34	28	32	28	34	26	32	26	22	33	345
Funcionarios publicos	2	3	2	10	9	10	17	14	5	16	6	9	117
Maritimos	3	1	3	1	3	1	4	2	3	—	—	—	25
Militares	14	7	13	11	5	5	8	12	3	3	3	1	81
Lavradores	1	—	1	—	—	13	—	—	10	—	13	17	133
Capitalistas	—	—	—	—	—	—	—	—	—	—	—	—	7
Sem profissao declarada	1	1	2	2	1	1	3	—	1	—	—	1	12
Somma	82	40	76	81	78	91	84	72	83	69	67	89	912

1037012618

100

10370111

III

Natalidade

Os cartorios de Registro Civil desta Capital receberam, em 1913, a inscripção de 28.209 nascimentos, dos quaes 20.059 tiveram logar nas freguesias urbanas do Districto e 8.150 nas suburbanas e ruraes.

Subdivididos em relação ao sexo, os nascimentos registrados eram 14.548 do masculino e 13.661 do feminino.

Extrahidos os respectivos coefficients de natalidade, segundo a regra communmente usada, isto é, por mil habitantes da população geral, e confrontadas as cifras dos dois ultimos annos, como adeante se encontra, verifica-se que houve para a cifra bruta um augmento de 1.563 unidades e para o coefficiente de todo o Districto Federal um accrescimo de 1.36 nascimentos, em cada mil habitantes.

Eis os Algarismos que demonstram essa asserção :

Natalidade por mil habitantes em 1913 :

	População	Nascimentos	Coefficientes por mil habitantes
Cidade	754.839	20.059	26.57
Suburbios	229.531	8.150	35.51
Districto Federal	984.370	28.209	28.66

Natalidade por mil habitantes em 1912 :

	População	Nascimentos	Coefficientes por mil habitantes
Cidade	749.376	19.358	25.83
Suburbios	226.442	7.288	32.18
Districto Federal	975.818	26.646	27.30

O phenomeno da natalidade no Rio de Janeiro continúa em evidente progressão.

O coefficiente de 1913 é o mais elevado dos ultimos 20 annos, e, não obstante as conhecidas falhas do nosso Registro Civil, no qual muitos nascimentos occorridos deixam de ser inscriptos, é elle mais elevado do que o da maioria das cidades europeas e americanas. Rara é a cidade de um milhão de habitantes que apresenta uma taxa como a nossa. Das que figuram no quadro internacional que adeante se encontra apenas Moscou e Buenos-Aires ostentam coefficiente mais avultado.

Estamos convencidos de que no dia em que for reformada a lei do Registro Civil que actualmente nos rege e que, ao envez de simples multas pagas sem vexame, forem applicadas aos paes que deixarem de registrar o nascimento de seus filhos penalidades mais severas, veremos a cifra de natalidade de nossa metropole rivalisar com a das cidades de natalidade maxima.

Variações annuaes da natalidade no Rio de Janeiro (Districto Federal)

ANNOS	POPULAÇÃO DO RIO DE JANEIRO (DISTRICTO FEDERAL)	NASCIMENTOS			COEFFICIENTES POR 1.000 HABITANTES
		Freguesias urbanas	Freguesias suburbanas	Total	
1894	582.468	12.431	3.065	15.496	26.60
1895	598.600	13.388	3.507	16.895	28.22
1896	615.254	13.323	3.464	16.787	27.28
1897	632.459	13.915	3.835	17.750	28.06
1898	650.246	13.992	3.821	17.813	27.39
1899	668.646	14.235	3.860	18.095	27.06
1900	687.699	13.838	4.025	17.863	25.97
1901	707.441	13.817	3.913	17.730	25.06
1902	727.919	14.370	3.809	18.179	24.97
1903	749.180	14.264	3.797	18.061	24.10
1904	771.276	15.429	4.105	19.534	25.32
1905	794.266	15.732	4.496	20.228	25.46
1906	811.443	15.761	4.462	20.223	24.92
1907	824.040	15.968	4.910	20.878	25.33
1908	825.812	16.959	5.459	22.418	27.14
1909	842.822	16.438	5.479	21.917	26.00
1910	870.475	17.889	6.308	24.197	27.79
1911	921.987	18.452	6.778	25.230	27.36
1912	975.818	19.358	7.288	26.646	27.30
1913	984.370	20.059	8.150	28.209	28.66

Natalidade do Rio de Janeiro (Districto Federal) comparada com a de diversas cidades do Brazil

CIDADES	ANNOS	POPULAÇÃO	NASCIMENTOS	COEFFICIENTES POR 1.000 HABITANTES
Nitheroy (*)	1913	60.000	2.558	42.6
Aracajú (***)	1913	16.336	698	42.7
Santos (*)	1913	88.967	3.072	34.5
Curityba (*)	1913	65.000	2.466	37.9
S. Paulo (*)	1913	480.000	16.782	34.9
Pelotas (**).	1912	62.701	2.155	34.3
Florianopolis (*)	1911	15.800	532	33.6
Porto Alegre (**).	1912	139.534	4.530	23.4
Rio Grande do Sul (**).	1912	44.835	1.384	30.8
Bello Horizonte (*)	1913	42.142	1.382	32.7
Districto Federal (*)	1913	984.370	28.209	28.6
Maceió (***)	1913	70.000	902	12.8
S. Luiz (*)	1910	50.000	985	19.7
Manáos (*)	1913	70.000	1.039	14.8
Belém (*)	1912	190.000	2.621	12.7
S. Salvador (Bahia) (*)	1913	310.000	3.899	12.5
Parahyba (*)	1913	25.000	243	9.7
Recife (*)	1913	210.000	3.097	14.7
Natal (***)	1912	22.000	222	11.1
Fortaleza (***)	1913	80.000	1.442	18.02
Victoria	1913	16.163	1.699	67.9

(*) Segundo informações da Estatística Sanitaria Estadual.
 (**) Segundo informações do Serviço de Estatística do Estado.
 (***) Segundo informações do Registro Civil.

Natalidade de diversas cidades estrangeiras comparada com a do Rio de Janeiro (Districto Federal)

CIDADES	ANNOS	POPULAÇÃO	NASCIMENTOS	COEFFICIENTES POR 1.000 HABITANTES
Calláo	1913	35.000	1.612	46'0
Cairo	1913	715.609	31.547	44'0
Montreal	1913	515.700	20.490	39'7
Alexandria	1913	407.256	16.094	39'5
Manila	1913	247.756	9.012	36'3
Buenos-Aires	1913	1.484.010	50.700	34'1
Moscou	1913	1.694.900	54.622	32'2
Bucarest	1913	338.109	9.975	29'5
Trieste	1913	239.703	7.008	29'2
Santa Fé de Bogotá.	1913	121.251	3.514	28'9
Rio de Janeiro	1913	984.370	28.209	28'6
Montevideo	1913	374.005	10.422	27'8
Breslau	1913	539.067	14.374	26'6
Boston	1913	726.975	19.256	26'4
Assumpção	1913	100.000	2.579	25'7
S. Petersburgo	1913	1.708.600	43.983	25'6
Budapest	1913	930.666	23.887	25'6
Nova-York	1913	5.372.983	138.012	25'6
Londres.	1913	4.518.191	112.637	24'9
Berne	1913	94.675	2.334	24'6
Copenhaguen	1913	483.000	11.629	24'0
Amsterdam.	1913	590.122	14.037	23'7
Christiania	1913	250.423	5.736	22'9
Hamburgo	1913	1.030.983	22.408	21'7
Stockholmo	1913	376.171	7.944	21'1
Munich	1913	638.000	13.373	20'9
Bombaim	1913	979.445	20.036	20'4
Antuerpia	1913	312.884	6.360	20'3
Dresda	1913	560.450	11.414	20'3
Genova	1913	293.011	5.803	19'8
Washington	1913	353.297	6.903	19'5
Berlim	1913	2.081.450	40.663	19'2
Praga	1913	494.055	8.988	18'1
Paris	1913	2.847.229	49.554	17'4
Mexico	1913	471.066	8.139	17'2
Vienna	1913	2.115.254	36.079	17'0
Bruxellas	1913	767.252	12.366	16'1

As demais tabellas fornecem esclarecimentos sobre as variações mensaes e diarias da natalidade, assim como sobre o que diz respeito ao sexo, á filiação, á côr e á

gemelidade dos novinatos, á nacionalidade dos progenitores e á hora do nascimento, sendo organisadas, separadamente, todas as estatísticas, por circumscrições urbanas e suburbanas.

Natalidade mensal de 1913 comparada com a de 1912

MÊSES	1912			1913		
	FREGUESIAS		DISTRICTO FEDERAL	FREGUESIAS		DISTRICTO FEDERAL
	Urbanas	Suburbanas		Urbanas	Suburbanas	
Janeiro	1.627	554	2.181	1.645	618	2.263
Fevereiro	1.585	575	2.160	1.568	635	2.203
Março	1.783	670	2.453	1.845	653	2.498
Abril	1.702	628	2.330	1.754	694	2.448
Maió	1.075	678	2.353	1.724	720	2.444
Junho	1.620	641	2.201	1.758	640	2.398
Julho	1.704	628	2.333	1.752	751	2.503
Agosto	1.544	636	2.180	1.701	688	2.440
Setembro	1.602	600	2.202	1.685	770	2.455
Outubro	1.490	538	2.028	1.573	680	2.253
Novembro	1.445	576	2.021	1.461	664	2.128
Dezembro	1.581	564	2.145	1.533	637	2.170
Total	19.358	7.288	26.646	20.059	8.150	28.209

Natalidade de 1913 comparada com a de 1912

URBANAS

FREGUESIAS	1912		1913	
	Nascimentos	Médias diárias	Nascimentos	Médias diárias
Candelaria	112	0'31	150	0'41
Santa Rita	1.207	3'30	1.080	2'96
Sacramento	739	2'02	680	1'80
S. José	1.190	3'25	1.447	3'66
Santo Antonio	1.077	2'94	1.059	2'90
Gloria	1.942	5'31	2.030	5'58
Lagóa	1.500	4'12	1.726	4'73
Gavea	408	1'11	466	1'28
Sant'Anna	2.333	6'35	2.626	7'19
Espirito Santo	1.892	5'17	1.819	4'98
S. Christovam	1.699	4'04	1.649	4'52
Engenho Velho	3.120	8'52	3.300	9'04
Engenho Novo	2.140	5'85	2.021	5'54
Somma	19.358	52'89	20.059	54'95

SUBURBANAS

Inhaúma	3.023	8'26	3.181	8'72
Irajá	1.749	4'78	1.917	5'25
Ilha do Governador	233	0'63	232	0'62
Ilha de Paqueta	66	0'18	66	0'18
Jacarapaguá	476	1'30	601	1'65
Guaratiba	248	0'68	388	1'06
Santa Cruz	409	1'12	497	1'36
Campo Grande	1.084	2'96	1.268	3'47
Somma	7.288	19'91	8.150	22'33
Districto Federal	26.646	72'80	28.209	77'28

NASCIMENTOS

Coefficientes de sexualidade

1913		HOMENS	MULHERES	TOTAL	EM 100 NASCIMENTOS	
FREGUESIAS					Quantos homens ?	Quantas mulheres ?
URBANAS	Candelaria	75	75	150	50'00	50'00
	Santa Rita	504	510	1.080	52'22	47'78
	Sacramento	359	321	680	52'79	47'21
	S. José	737	710	1.447	50'03	49'07
	Santo Antonio	559	500	1.059	52'79	47'21
	Gloria	1.057	979	2.036	51'02	48'98
	Lagoa	912	814	1.726	52'84	47'16
	Gavea	247	210	456	53'00	47'00
	Sant'Anna	1.368	1.318	2.686	49'81	50'19
	Espirito Santo	932	887	1.819	51'24	48'76
	S. Christovam	879	770	1.649	53'31	46'69
	Engenho Velho	1.677	1.033	3.300	50'82	49'18
	Engenho Novo	1.026	995	2.021	50'77	49'23
Total		10.332	9.727	20.059	51'51	48'49
SUBURBANAS	Inhaúma	1.647	1.534	3.181	51'78	48'22
	Irajá	985	932	1.917	51'38	48'62
	Ilha do Governador	127	105	232	54'74	45'26
	Paqueta	36	30	66	54'55	45'45
	Jacarapaguá	317	284	601	52'75	47'25
	Guaratiba	197	191	388	50'77	49'23
	Santa Cruz	254	243	497	51'11	48'89
Campo Grande	653	615	1.268	51'50	48'50	
Total		4.216	3.934	8.150	51'73	48'27
Districto Federal		14.548	13.661	28.209	51'57	48'43

Coefficientes de legitimidade e illegitimidade

1913		LEGITIMOS	ILLEGITIMOS	TOTAL	EM 100 NASCIMENTOS	
FREGUESIAS					Quantos legitimos ?	Quantos illegitimos ?
URBANAS	Candelaria	142	8	150	94'67	5'33
	Santa Rita	906	114	1.080	89'44	10'56
	Sacramento	606	74	680	89'12	10'88
	S. José	549	898	1.447	37'94	62'06
	Santo Antonio	848	211	1.059	80'08	19'92
	Gloria	1.366	670	2.036	67'09	32'91
	Lagoa	1.363	363	1.726	78'97	21'03
	Gavea	390	76	466	83'69	16'31
	Sant'Anna	2.254	372	2.626	85'83	14'17
	Espirito Santo	1.500	250	1.810	83'70	16'30
	S. Christovam	1.488	101	1.649	90'24	9'76
	Engenho Velho	2.743	557	3.300	83'12	16'88
	Engenho Novo	1.706	315	2.021	84'41	15'59
Total		15.981	4.078	20.059	79'67	20'33
SUBURBANAS	Inhaúma	2.701	480	3.181	84'91	15'09
	Irajá	1.580	328	1.917	82'89	17'11
	Ilha do Governador	186	46	232	80'17	19'83
	Paqueta	52	14	66	78'79	21'21
	Jacarapaguá	401	140	601	76'71	23'29
	Guaratiba	281	107	388	72'42	27'58
	Santa Cruz	404	93	497	81'20	18'80
Campo Grande	1.004	264	1.268	79'18	20'82	
Total		6.678	1.472	8.150	81'94	18'06
Districto Federal		22.659	5.550	28.209	80'33	19'67

NASCIMENTOS
 Variações diarias e mensaes
 FREGUESIAS URBANAS

1913 Dias	MEZES												Total
	Jan.	Fev.	Março	Abril	Maió	Junho	Julho	Agosto	Set.	Out.	Nov.	Dez.	
1	50	47	55	51	59	72	48	51	76				
2	52	03	91	06	59	60	60	52	47	51	34	43	637
3	02	72	40	59	50	61	46	89	57	48	05	47	712
4	06	50	61	49	76	56	02	67	49	40	62	41	687
5	04	51	53	51	61	60	58	52	43	86	50	41	667
6	53	58	58	86	04	62	71	54	59	62	40	40	659
7	06	05	59	60	03	52	57	57	68	41	59	51	718
8	47	50	53	50	62	83	59	50	58	49	47	63	710
9	39	69	98	50	47	65	72	46	50	07	75	688	
10	41	67	70	41	42	54	93	62	57	57	40	47	708
11	47	58	54	65	68	73	59	39	54	62	45	691	
12	73	73	57	61	66	44	49	57	52	42	43	660	
13	53	40	38	91	46	51	03	61	76	02	34	30	676
14	41	63	65	61	74	41	54	55	84	49	54	80	661
15	49	04	62	43	54	80	43	57	37	39	45	45	639
16	43	53	78	51	56	58	39	48	53	40	74	44	643
17	53	53	63	37	41	55	50	69	57	50	52	46	628
18	45	44	40	65	61	51	57	72	50	53	32	47	647
19	69	29	54	57	65	59	48	60	69	48	28	49	682
20	50	05	59	35	52	60	85	45	50	51	47	80	684
21	57	49	48	58	51	45	64	68	66	61	58	49	679
22	56	51	04	54	43	88	63	46	61	47	58	49	679
23	48	09	62	49	54	61	61	54	40	45	03	54	649
24	50	55	65	48	39	43	59	72	35	40	54	45	605
25	66	48	61	61	81	47	48	48	52	43	43	56	640
26	77	49	51	62	47	52	44	49	52	07	45	44	633
27	54	60	51	90	50	45	79	59	49	54	39	35	659
28	45	47	47	55	51	38	61	41	66	43	37	59	586
29	41	—	54	49	48	92	44	49	52	37	61	61	571
30	43	—	80	48	46	46	51	41	62	43	37	39	552
31	38	—	50	—	42	—	42	67	—	35	55	38	312
Somma	1.645	1.568	1.845	1.754	1.724	1.758	1.752	1.761	1.685	1.573	1.461	1.533	20.059
Médias	53'06	50'00	57'52	58'47	55'01	58'60	56'52	56'81	56'17	50'74	48'70	49'45	54'06

FREGUESIAS SUBURBANAS

1913 Dias	MEZES												Total
	Jan.	Fev.	Março	Abril	Maió	Junho	Julho	Agosto	Set.	Out.	Nov.	Dez.	
1	22	41	36	27	45	32	29	31	43	34	37	28	405
2	17	17	23	25	29	23	23	22	50	26	15	23	273
3	22	25	28	12	30	18	23	22	22	33	15	10	274
4	10	27	27	20	29	14	25	23	26	18	17	22	264
5	24	28	12	30	30	22	38	20	30	21	29	23	307
6	25	20	16	21	17	24	26	16	25	16	18	25	249
7	19	28	20	22	24	21	20	18	34	24	12	20	268
8	14	25	32	23	22	20	22	24	32	19	19	21	273
9	23	20	34	14	19	22	18	22	23	11	20	21	247
10	32	30	33	19	16	22	34	30	27	23	24	20	310
11	22	11	18	25	23	20	21	14	26	15	22	18	235
12	32	21	15	39	17	19	26	28	35	23	14	35	304
13	20	18	19	20	23	31	20	15	22	15	18	25	255
14	23	23	26	25	14	40	22	23	27	22	29	23	290
15	15	30	24	27	21	25	32	24	24	25	25	24	306
16	18	26	25	20	20	15	21	26	16	20	24	15	257
17	18	16	16	18	25	21	13	22	24	24	13	14	230
18	28	22	18	33	21	18	30	32	21	20	17	23	295
19	22	17	14	39	31	20	28	18	27	15	25	32	287
20	20	24	18	33	35	29	30	29	28	23	38	23	321
21	21	23	24	13	20	21	16	16	29	17	28	15	243
22	15	25	22	12	27	26	23	27	27	23	23	11	261
23	17	23	21	26	29	21	14	25	10	17	23	19	245
24	18	15	19	12	19	17	20	10	15	12	19	18	206
25	23	19	19	14	15	16	24	15	22	28	26	11	232
26	21	19	13	21	17	19	33	18	20	27	22	14	244
27	15	11	16	26	17	10	22	14	33	30	20	19	243
28	17	28	13	14	14	16	20	26	22	30	25	26	245
29	16	—	15	22	15	18	14	25	20	16	20	15	191
30	16	—	18	28	18	11	24	19	30	20	27	20	231
31	18	—	16	—	23	—	22	23	—	27	—	19	153
Somma	618	635	653	694	720	640	751	688	770	680	664	637	8.150
Médias	19'04	22'68	21'06	23'13	23'23	21'33	24'23	22'19	25'67	21'94	22'13	20'55	22'33

Nascimentos sob o ponto de vista da sexualidade dos nascidos e do estado civil dos progenitores

FREGUESIAS URBANAS

LEGITIMOS

	Janeiro		Fev.		Março		Abril		Maio		Junho		Julho		Agosto		Set.		Outubro		Nov.		Dez.		Somma		Total
	H	M	H	M	H	M	H	M	H	M	H	M	H	M	H	M	H	M	H	M	H	M	H	M	H	M	
	Candelária	8	7	13	3	6	1	5	3	6	8	6	7	4	8	3	6	12	3	10	5	4	3	6	5	72	
Santa Rita	40	32	37	30	49	39	39	49	45	33	35	43	46	46	39	44	47	41	38	37	22	27	35	512	454	966	
Sacramento	34	20	29	15	27	15	27	27	27	24	23	20	20	20	24	24	25	24	20	20	18	18	30	33	512	454	966
S. José	19	24	26	23	30	23	31	19	21	21	10	10	20	28	34	10	25	22	10	10	10	15	13	21	278	271	549
Santo Antonio	37	39	36	39	41	41	48	29	43	37	35	38	47	40	49	40	31	33	16	20	33	21	26	21	458	390	848
Gloria	48	58	45	50	58	63	65	66	67	63	59	50	57	59	63	48	61	61	61	60	58	51	47	57	703	664	1,367
Lagôa	60	45	48	43	53	63	63	66	66	66	58	58	57	57	40	40	60	60	65	65	58	48	33	720	643	1,363	
Gavea	13	11	9	10	11	11	11	11	10	13	9	9	10	11	11	11	11	11	14	14	12	12	11	13	209	181	390
Sant'Anna	90	83	81	81	116	97	103	97	103	97	106	92	104	115	103	73	83	111	101	99	82	78	85	113	1,121	1,044	2,165
Espirito Santo	70	50	55	50	82	73	66	66	64	66	61	61	59	59	71	60	70	66	59	59	59	45	57	703	707	1,410	
S. Christovam	63	50	61	59	79	69	69	69	81	68	57	58	57	59	71	60	58	59	64	50	57	77	50	54	798	690	1,488
Engenho Velho	105	113	112	103	129	110	124	117	104	112	117	117	124	124	120	100	122	103	110	113	122	101	115	103	1,415	1,328	2,743
Engenho Novo	80	71	74	62	94	83	84	66	75	79	76	68	69	57	64	86	63	72	67	66	63	57	59	65	874	832	1,706
Somma	689	615	657	598	796	713	737	672	710	650	709	667	703	673	738	663	677	679	648	618	627	557	603	576	8,204	7,687	15,891
Total	1,304	1,255	1,509	1,409	1,872	1,376	1,499	1,376	1,372	1,376	1,376	1,376	1,376	1,376	1,401	1,350	1,350	1,260	1,260	1,184	1,179	1,179	1,179	1,179	15,981	15,981	31,962

ILLEGITIMOS

	Janeiro		Fev.		Março		Abril		Maio		Junho		Julho		Agosto		Set.		Outubro		Nov.		Dez.		Somma		Total	
	H	M	H	M	H	M	H	M	H	M	H	M	H	M	H	M	H	M	H	M	H	M	H	M	H	M		
	Candelária	4	2	4	4	7	1	5	3	6	8	6	7	4	8	3	6	12	3	10	5	4	3	6	5	72		70
Santa Rita	44	29	37	40	42	35	37	37	37	34	45	43	43	46	46	47	47	41	38	37	22	27	35	512	454	966		
Sacramento	15	11	11	13	11	11	11	11	11	11	10	10	10	11	11	11	11	11	10	10	10	10	10	10	110	110	220	
S. José	9	15	11	7	18	33	14	14	14	14	14	14	14	14	14	14	14	14	14	14	14	14	14	14	140	140	280	
Santo Antonio	25	25	28	26	18	33	14	14	14	14	14	14	14	14	14	14	14	14	14	14	14	14	14	14	140	140	280	
Gloria	22	14	17	17	17	17	14	14	14	14	14	14	14	14	14	14	14	14	14	14	14	14	14	14	140	140	280	
Lagôa	3	2	2	3	5	3	3	3	3	3	3	3	3	3	3	3	3	3	3	3	3	3	3	3	30	30	60	
Gavea	4	4	4	4	4	4	4	4	4	4	4	4	4	4	4	4	4	4	4	4	4	4	4	4	40	40	80	
Sant'Anna	4	4	4	4	4	4	4	4	4	4	4	4	4	4	4	4	4	4	4	4	4	4	4	4	40	40	80	
Espirito Santo	21	14	15	11	10	10	12	12	12	12	12	12	12	12	12	12	12	12	12	12	12	12	12	12	120	120	240	
S. Christovam	36	22	20	19	17	18	18	18	23	23	23	23	23	23	23	23	23	23	23	23	23	23	23	23	230	230	460	
Engenho Velho	7	6	6	6	6	6	6	6	6	6	6	6	6	6	6	6	6	6	6	6	6	6	6	6	60	60	120	
Engenho Novo	181	100	163	150	152	184	181	181	169	183	188	194	191	185	164	196	173	157	148	148	142	135	170	184	2,038	2,040	4,078	
Somma	341	313	336	345	352	382	382	382	352	382	382	382	382	382	360	360	360	360	360	360	360	360	360	360	360	360	360	720
Total	1,304	1,255	1,509	1,409	1,872	1,376	1,499	1,376	1,372	1,376	1,376	1,376	1,376	1,376	1,401	1,350	1,350	1,260	1,260	1,184	1,179	1,179	1,179	1,179	15,981	15,981	31,962	

Nascimentos segundo as côres e mêses

FREGUESIAS URBANAS

1913	BRANCA		PARDA		PRETA		IGNORADA		SOMMA		TOTAL
	H	M	H	M	H	M	H	M	H	M	
	Janeiro	713	660	113	87	44	28	—	—	870	
Fevereiro	691	639	93	86	36	23	—	—	820	748	1.568
Março	788	741	120	129	40	27	—	—	948	897	1.845
Abril	760	710	115	109	43	17	—	—	918	836	1.754
Maio	753	708	106	104	26	27	—	—	885	839	1.724
Junho	773	719	104	110	20	32	—	—	897	861	1.758
Julho	744	725	120	105	30	28	—	—	894	858	1.752
Agosto	755	715	121	113	26	31	—	—	902	859	1.761
Setembro	724	719	97	94	28	23	—	—	849	836	1.685
Outubro	696	636	88	95	23	35	—	—	807	766	1.573
Novembro	645	577	102	90	22	25	—	—	769	692	1.461
Dezembro	661	625	83	109	29	26	—	—	773	760	1.533
Somma	8.703	8.174	1.262	1.231	367	322	—	—	10.332	9.727	20.059
Total	16.877		2.493		689		—		20.059		

Nascimentos segundo as côres e sexos dos novi-natos

FREGUESIAS URBANAS

1913	BRANCA		PARDA		PRETA		IGNORADA		SOMMA		TOTAL
	H	M	H	M	H	M	H	M	H	M	
	Candelaria	74	72	1	3	—	—	—	—	75	
Santa Rita	492	456	62	50	10	10	—	—	504	516	1.080
Sacramento	354	318	2	2	1	1	—	—	359	321	680
S. José	502	498	158	162	77	50	—	—	737	710	1.447
Santo Antonio	516	454	37	44	6	2	—	—	559	500	1.059
Gloria	748	697	244	232	65	50	—	—	1.057	979	2.036
Lagôa	717	645	148	128	47	41	—	—	912	814	1.726
Gavea	199	178	41	34	7	7	—	—	247	219	466
Sant'Anna	1.199	1.208	88	101	21	9	—	—	1.308	1.318	2.626
Espirito Santo	780	740	136	127	16	20	—	—	932	887	1.819
S. Christovam	829	724	45	39	5	7	—	—	879	770	1.649
Engenho Velho	1.424	1.337	188	208	65	78	—	—	1.677	1.623	3.300
Engenho Novo	869	847	110	101	47	47	—	—	1.026	995	2.021
Somma	8.703	8.174	1.262	1.231	367	322	—	—	10.332	9.727	20.059
Total	16.877		2.493		689		—		20.059		

Nascimentos segundo as côres e menses

FREGUESIAS SUBURBANAS

1913	BRANCA		PARDA		PRETA		IGNORADA		SOMMA		TOTAL
	H	M	H	M	H	M	H	M	H	M	
	Janeiro	214	196	99	89	10	10	—	—	323	
Fevereiro	202	221	110	78	13	11	—	—	325	310	635
Março	229	202	104	81	24	11	I	I	358	295	653
Abril	262	229	87	90	11	14	I	—	391	333	694
Maio	272	242	93	76	19	18	—	—	384	336	720
Junho	255	201	78	82	11	13	—	—	344	296	640
Julho	283	246	83	102	17	20	—	—	383	368	751
Agosto	263	230	83	83	12	17	—	—	358	330	688
Setembro	261	254	118	98	22	17	—	—	401	309	770
Outubro	241	222	91	94	10	20	I	I	343	337	680
Novembro	197	215	105	96	29	22	—	—	331	333	664
Dezembro	194	209	91	108	20	15	—	—	305	332	637
Somma	2.873	2.667	1.142	1.077	198	188	3	2	4.216	3.934	8.150
Total	5.540		2.219		386		5		8.150		

Nascimentos segundo as côres e sexos dos novi-natos

FREGUESIAS SUBURBANAS

1913	BRANCA		PARDA		PRETA		IGNORADA		SOMMA		TOTAL
	H	M	H	M	H	M	H	M	H	M	
	Inhátima	1.221	1.141	356	322	70	71	—	—	1.647	
Irajá	634	603	290	276	60	52	I	I	985	932	1.917
Ilha do Governador	97	84	29	20	I	I	—	—	127	105	232
Ilha de Paquetá	31	23	5	6	—	I	—	—	36	30	66
Jacarépaguá	187	162	108	111	21	11	I	—	317	284	601
Guaratiba	116	121	70	58	11	12	—	—	197	191	388
Santa Cruz	156	144	88	79	10	19	—	I	254	243	497
Campo Grande	431	389	196	205	25	21	I	—	653	615	1.268
Somma	2.873	2.667	1.142	1.077	198	188	3	2	4.216	3.934	8.150
Total	5.540		2.219		386		5		8.150		

Nascimentos segundo a nacionalidade dos progenitores

		NACIONALIDADE DAS MÃES											Total			
		Brasileiras	Portuguesas	Italianas	Hespanholas	Allemais	Inglezas	Francesas	Outras europeas	Anglo-americanas	Hispano-americanas	Turco-arabes		Outras asiaticas	Africanas	Nacionalidade ignorada
1913 FREGUESIAS URBANAS																
NACIONALIDADE DOS PAES	Brasileiros	9.098	350	74	62	12	5	9	13	—	12	—	—	—	—	9.647
	Portugueses	1.925	3.490	51	119	4	2	5	3	—	4	—	—	—	—	5.618
	Italianos	220	30	613	10	—	—	—	4	—	4	—	—	—	—	890
	Hespanholes	139	53	19	336	2	—	—	3	—	3	—	—	—	—	560
	Allemais	22	4	—	—	26	—	—	—	—	—	—	—	—	—	52
	Inglezes	16	—	1	—	—	15	—	—	—	—	—	—	—	—	31
	Franceses	19	3	2	—	—	—	17	—	—	—	—	—	—	—	38
	Outros europeos	18	1	1	—	—	1	—	—	—	—	—	—	—	—	22
	Anglo-americanos	—	—	—	—	—	—	—	—	—	—	—	—	—	—	—
	Hispano-americanos	20	4	—	—	—	—	—	—	—	—	—	—	—	—	24
	Turco-arabes	14	2	2	2	—	—	—	—	—	—	153	—	—	—	176
	Outros asiaticos	—	—	—	—	—	—	—	—	—	—	—	—	—	—	—
	Africanos	—	—	—	—	—	—	—	—	—	—	—	—	—	—	—
Nacionalidade ignorada	2.161	498	45	97	9	1	2	6	—	7	2	—	—	89	2.917	
Somma	13.665	4.442	808	631	54	25	45	73	4	43	100	1	1	107	20.059	

Nascimentos segundo a nacionalidade dos progenitores

		NACIONALIDADE DAS MÃES											Total			
		Brasileiras	Portuguesas	Italianas	Hespanholas	Allemais	Inglezas	Francesas	Outras europeas	Anglo-americanas	Hispano-americanas	Turco arabes		Outras asiaticas	Africanas	Nacionalidade ignorada
1913 FREGUESIAS SUBURBANAS																
NACIONALIDADE DOS PAES	Brasileiros	5.619	59	6	8	—	—	—	—	—	—	—	—	—	—	5.700
	Portugueses	438	414	4	5	—	—	—	—	—	—	—	—	—	—	868
	Italianos	28	1	49	—	—	—	—	—	—	—	—	—	—	—	70
	Hespanholes	27	5	—	78	—	—	—	—	—	—	—	—	—	—	111
	Allemais	—	—	—	—	—	—	—	—	—	—	—	—	—	—	—
	Inglezes	—	—	—	—	—	—	—	—	—	—	—	—	—	—	—
	Franceses	—	—	—	—	—	—	—	—	—	—	—	—	—	—	—
	Outros europeos	—	—	—	—	—	—	—	—	—	—	—	—	—	—	—
	Anglo-americanos	—	—	—	—	—	—	—	—	—	—	—	—	—	—	—
	Hispano-americanos	—	—	—	—	—	—	—	—	—	—	—	—	—	—	—
	Turco-arabes	—	—	—	—	—	—	—	—	—	—	—	—	—	—	—
	Outros asiaticos	—	—	—	—	—	—	—	—	—	—	—	—	—	—	—
	Africanos	—	—	—	—	—	—	—	—	—	—	—	—	—	—	—
Nacionalidade ignorada	1.266	52	2	6	4	—	—	—	—	—	—	—	—	—	1.330	
Somma	7.390	532	64	98	5	1	5	7	—	5	42	—	—	1	8.150	

Nascimentos segundo a hora em que ocorreram
FREGUESIAS URBANAS

1913	DIA	NOITE	TOTAL
Candelaria	98	52	150
Santa Rita	552	528	1.080
Sacramento	364	316	680
S. José	837	610	1.447
Santo Antonio	594	465	1.059
Gloria	1.034	1.002	2.036
Lagôa	1.244	482	1.726
Gavea	347	119	466
Sant'Anna	1.385	1.241	2.626
Espirito Santo	972	847	1.819
S. Christovam	1.088	561	1.649
Engenho Velho	1.680	1.620	3.300
Engenho Novo	1.042	979	2.021
Somma	11.237	8.822	20.059

Nascimentos segundo a hora em que ocorreram
FREGUESIAS SUBURBANAS

1913	DIA	NOITE	TOTAL
Inhaúma	1.568	1.613	3.181
Irajá	1.019	898	1.917
Ilha do Governador	114	118	232
Ilha de Paquetá	51	15	66
Jacarépaguá	310	291	601
Guaratiba	196	192	388
Santa Cruz	262	235	497
Campo Grande	709	559	1.268
Somma	4.229	3.921	8.150

Nascimentos sob o ponto de vista da gemelidade, segundo a nacionalidade dos progenitores

FREGUESIAS URBANAS

1913		NACIONALIDADE DAS MÃES													Total		
		Brasileiras	Portuguesas	Italianas	Hispanholas	Allemais	Inglezas	Francesas	Outras europeas	Anglo-americanas	Hispano-americanas	Turco-arabes	Outras asiaticas	Africanas		Nacionalidade ignorada	
NACIONALIDADE DOS PAES	Brasileiros	131	2	—	2	—	—	—	—	—	—	—	—	—	—	—	135
	Portugueses	15	60	—	—	—	—	—	—	—	—	—	—	—	—	—	79
	Italianos	—	2	—	—	—	—	—	—	—	—	—	—	—	—	—	10
	Hispanholos	—	—	—	8	—	—	—	—	—	—	—	—	—	—	—	10
	Allemais	—	—	—	—	—	—	—	—	—	—	—	—	—	—	—	—
	Inglezas	—	—	—	—	—	—	—	—	—	—	—	—	—	—	—	—
	Francesas	—	—	—	—	—	—	—	—	—	—	—	—	—	—	—	—
	Outras europeas	—	—	—	—	—	—	—	—	—	—	—	—	—	—	—	—
	Anglo-americanas	—	—	—	—	—	—	—	—	—	—	—	—	—	—	—	—
	Hispano-americanas	—	—	—	—	—	—	—	—	—	—	—	—	—	—	—	—
	Turco-arabes	—	—	—	—	—	—	—	—	—	—	—	—	—	—	—	—
	Outras asiaticas	—	—	—	—	—	—	—	—	—	—	—	—	—	—	—	—
	Africanas	—	—	—	—	—	—	—	—	—	—	—	—	—	—	—	—
	Nacionalidade ignorada	10	8	—	2	—	—	—	—	—	—	—	—	—	—	—	22
Somma	158	72	10	14	—	—	—	—	—	—	—	—	—	—	—	258	

NOTA — No quadro acima não figuram tres nascidos mortos, todos tres do sexo masculino e filhos de paes brasileiros, dous gêmeos de um só parto e outro gêmeo com um sobrevivente.

Nascimentos sob o ponto de vista da gemelidade, segundo a nacionalidade dos progenitores

FREGUESIAS SUBURBANAS

1913		NACIONALIDADE DAS MÃES													Total		
		Brasileiras	Portuguesas	Italianas	Hispanholas	Allemais	Inglezas	Francesas	Outras europeas	Anglo-americanas	Hispano-americanas	Turco-arabes	Outras asiaticas	Africanas		Nacionalidade ignorada	
NACIONALIDADE DOS PAES	Brasileiros	91	—	—	2	—	—	—	—	—	—	—	—	—	—	—	88
	Portugueses	6	6	—	—	—	—	—	—	—	—	—	—	—	—	—	12
	Italianos	—	—	—	—	—	—	—	—	—	—	—	—	—	—	—	—
	Hispanholos	—	—	—	—	—	—	—	—	—	—	—	—	—	—	—	—
	Allemais	—	—	—	—	—	—	—	—	—	—	—	—	—	—	—	—
	Inglezas	—	—	—	—	—	—	—	—	—	—	—	—	—	—	—	—
	Francesas	—	—	—	—	—	—	—	—	—	—	—	—	—	—	—	—
	Outras europeas	—	—	—	—	—	—	—	—	—	—	—	—	—	—	—	—
	Anglo-americanas	—	—	—	—	—	—	—	—	—	—	—	—	—	—	—	—
	Hispano-americanas	—	—	—	—	—	—	—	—	—	—	—	—	—	—	—	—
	Turco-arabes	—	—	—	—	—	—	—	—	—	—	—	—	—	—	—	—
	Outras asiaticas	—	—	—	—	—	—	—	—	—	—	—	—	—	—	—	—
	Africanas	—	—	—	—	—	—	—	—	—	—	—	—	—	—	—	—
	Nacionalidade ignorada	45	1	—	—	2	—	—	—	—	—	—	—	—	—	—	51
Somma	135	10	—	2	2	—	—	—	—	—	—	—	—	—	—	161	

NOTA — No quadro acima não figuram cinco nascidos mortos, dous de um só parto e os tres restantes gêmeos com sobreviventes, quatro do sexo masculino e um do feminino, e todos filhos de paes brasileiros.

Nascimentos sob o ponto de vista da gemelidade, segundo o estado civil dos progenitores

FREGUESIAS URBANAS

1913	LEGITIMOS			ILLEGITIMOS			TOTAL DOS HOMENS		TOTAL DAS MULHERES		TOTAL GERAL
	H	M	Total	H	M	Total	H	M	Total		
	Candelaria	—	—	—	—	—	—	—	—	—	
Santa Rita	7	5	12	—	—	—	7	—	—	12	
Sacramento	—	—	—	—	—	—	—	—	—	—	
S. José	7	3	10	1	1	2	8	4	12		
Santo Antonio	10	4	14	—	2	2	10	6	16		
Gloria	7	5	12	4	4	8	11	9	20		
Lagóa	16	18	34	2	—	2	18	18	36		
Gavea	10	2	12	—	—	—	10	2	12		
Sant'Anna	12	16	28	1	3	4	13	10	23		
Espirito Santo	3	9	12	2	2	4	5	11	16		
S. Christovam	1	5	6	—	—	—	1	5	6		
Engenho Velho	27	25	52	3	7	10	30	32	62		
Engenho Novo	10	20	30	—	2	2	10	22	32		
Total	110	112	222	13	21	34	123	133	256		

Nota — Na freguesia do Engenho Novo, nos meses de Janeiro e Novembro em dous partos duplos nasceram mortos tres individuos, todos do sexo masculino e filhos legitimos. Esses nascimentos não figuram no quadro acima.

Nascimentos sob o ponto de vista da gemelidade, segundo o estado civil dos progenitores

FREGUESIAS SUBURBANAS

1913	LEGITIMOS			ILLEGITIMOS			TOTAL DOS HOMENS		TOTAL DAS MULHERES		TOTAL GERAL
	H	M	Total	H	M	Total	H	M	Total		
	Inhaúma	25	23	48	6	11	17	31	34	65	
Irajá	6	12	18	2	4	6	8	16	24		
Ilha do Governador	4	—	4	—	—	—	4	—	4		
Ilha de Paqueta	—	—	—	—	—	—	—	—	—		
Jacarépaguá	6	2	8	1	3	4	7	5	12		
Guaratiba	6	2	8	8	2	10	14	4	18		
Santa Cruz	5	1	6	1	9	10	6	10	16		
Campo Grande	10	8	18	3	1	4	13	9	22		
Total	63	48	110	21	30	51	83	78	161		

Nota — Na freguesia de Inhaúma, nos meses de Outubro e Novembro, em quatro partos duplos, nasceram mortos cinco individuos: quatro do sexo masculino e um do feminino, quatro filhos legitimos e um illegitimo. Esses nascimentos não figuram no quadro acima.

Partos duplos, inclusive os nati-mortos

1913		HOMEM E HOMEM	MULHER E MULHER	HOMEM E MULHER	TOTAL
FREGUESIAS					
URBANAS	Candelaria	—	—	—	—
	Santa Rita	3	2	1	6
	Sacramento	—	—	—	—
	S. José	3	1	2	6
	Santo Antonio	4	2	2	8
	Gloria	5	4	1	10
	Lagôa	4	4	10	18
	Gavea	4	—	2	6
	Sant'Anna	1	5	10	16
	Espirito Santo	2	5	1	8
	S. Christovam	—	2	1	3
	Engenho Velho	11	12	8	31
Engenho Novo	4	8	5	17	
Somma		41	45	43	129
SUBURBANAS	Inhaúma	10	12	12	34
	Irajá	1	5	6	12
	Ilha do Governador	2	—	—	2
	Ilha de Paqueta	—	—	—	—
	Jacarépaguá	3	2	1	6
	Guaratiba	7	2	—	9
	Santa Cruz	2	4	2	8
	Campo Grande	5	3	3	11
Somma		30	28	24	82
Total geral		71	73	67	211
Coeficiente em 100 partos duplos		33'64	34'59	31'75	
Coeficiente em 100 partos duplos		Uni-sexuaes 68'24		Bi-sexuaes 31'75	

NOTA — Na Freguesia do Engenho Novo, no mês de Maio, houve um parto triplo, de individuos do sexo feminino, filhos legitimos de pae português e mãe brasileira.

IV

Mortinatalidade

Em 1913 nasceram mortos no Rio de Janeiro (Districto Federal) 2.397 individuos, sendo 1.681 na zona urbana da cidade e 716 na suburbana. Extrahidos os respectivos coefficients, quer em relação ao total de habitantes, como fazem muitos demographistas, quer em relação ao total de nascimentos (inclusive os nascidos mortos), segundo a regra aconselhada por Bertillon, obtêm-se os números proporçionaes seguintes:

Coefficientes de mortinatalidade por 1.000 habitantes em 1913:

	População	Nascidos-mortos	Coefficientes por 1.000 habitantes
Cidade	754.839	1.681	2'22
Suburbios	229.531	716	3'11
Districto Federal . . .	984.370	2.397	2'43

Coefficientes de mortinatalidade por 1.000 nascimentos em 1913:

	Nascimentos	Nascidos-mortos	Total	Coefficientes por 1.000 nascimentos
Cidade	20.059	1.681	21.740	77'32
Suburbios	8.150	716	8.866	80'75
Districto Federal . . .	28.209	2.397	30.606	78'31

Em 1912, as taxas de mortinatalidade foram assim representadas :

Coefficientes de mortinatalidade por 1.000 habitantes:

	População	Nascidos-mortos	Coefficientes por 1.000 habitantes
Cidade	749.376	1.590	2'12
Suburbios	226.442	630	2'78
Districto Federal . . .	975.818	2.220	2'28

Coefficientes de mortinatalidade por 1.000 nascimentos:

	Nascimentos	Nascidos-mortos	Total	Coefficientes por 1.000 nascimentos
Cidade	19.358	1.590	20.948	75'90
Suburbios	7.288	630	7.918	79'57
Districto Federal . . .	26.646	2.220	28.866	76'91

Variações annuaes da mortinatalidade no Rio de Janeiro (Districto Federal)

ANNOS	NASCIDOS MORTOS	NASCIMENTOS INCLUSIVE NASCIDOS MORTOS	COEFFICIENTES POR MIL NASCIMENTOS
1903.	1.395	19.456	71'70
1904.	1.561	21.095	73'99
1905.	1.549	21.777	71'13
1906.	1.526	21.749	70'16
1907.	1.579	22.457	70'31
1908.	1.810	24.228	74'70
1909.	1.724	23.641	72'92
1910.	2.084	26.281	79'29
1911.	2.116	27.346	77'37
1912.	2.220	28.866	76'91
1913.	2.397	30.606	78.31

Variações annuaes da mortinatalidade no Rio de Janeiro (Zona urbana)

COEFFICIENTES POR 1.000 NASCIMENTOS (INCLUSIVE NASCIDOS MORTOS)

1890 — 1913

ANNOS	NASCIMENTOS	NASCIDOS MORTOS	TOTAL	COEFFICIENTES POR 1.000 NASCIMENTOS (INCLUSIVE NASCIDOS MORTOS)
1890	10.622	921	11.543	79'78
1891	11.625	1.073	12.698	84'50
1892	11.662	1.063	12.725	83'53
1893	12.699	1.126	13.825	81'43
1894	12.431	1.054	13.485	78'16
1895	13.388	1.147	14.535	78'91
1896	13.323	1.123	14.446	77'73
1897	13.915	1.106	15.021	73'62
1898	13.992	1.088	15.080	72'14
1899	14.235	1.135	15.370	73'84
1900	13.838	1.151	14.989	76'78
1901	13.817	1.124	14.941	75'22
1902	14.370	1.061	15.431	68'75
1903	14.264	1.187	15.451	76'82
1904	15.429	1.347	16.776	80'29
1905	15.732	1.326	17.058	77'73
1906	15.761	1.279	17.040	75'05
1907	15.968	1.279	17.247	74'15
1908	16.959	1.517	18.476	82'10
1909	16.438	1.343	17.781	75'53
1910	17.889	1.527	19.416	78'64
1911	18.452	1.564	20.016	78'13
1912	19.358	1.550	20.908	75'90
1913	20.059	1.691	21.749	77'32

Mortinatalidade do Rio de Janeiro (Distrito Federal) comparada com a de diversas cidades estrangeiras

CIDADES	ANNO	NASCIMENTOS	NATIMORTOS	TOTAL	COEFFICIENTE POR 1.000 NASCIMENTOS
Mexico	1912	8.139	773	8.912	86.73
Paris	1913	49.554	4.246	53.802	78.05
Rio de Janeiro	1913	28.209	2.390	30.599	78.31
Barcelona	1912	13.743	1.079	14.827	72.77
Santa Fé de Bogatá	1912	3.514	250	3.770	67.00
Washington	1912	6.903	501	7.404	67.66
Tokio	1912	54.877	4.108	58.985	60.64
Havana	1912	9.757	704	10.461	67.29
Constantinopla	1913	7.662	429	8.091	53.02
Bruxellas	1912	12.474	667	13.141	59.75
Assumpção	1912	2.570	131	2.710	48.33
Nova York	1912	135.055	6.619	142.274	49.52
S. Petersburgo	1912	44.445	2.042	46.487	43.93
Cairo	1913	31.547	1.400	32.947	42.49
Buenos Aires	1913	50.790	2.197	52.987	41.53
Montevideo	1913	10.422	438	10.860	40.33
Bucarest	1913	9.975	419	10.394	40.35
Berlim	1913	40.063	1.660	41.723	39.78
Moscou	1913	54.622	2.259	56.881	39.71
Vienna	1913	30.070	1.484	37.563	39.50
Calláo	1913	1.612	65	1.677	38.75
Berna	1913	2.334	94	2.428	38.71
Miláo	1913	13.990	562	14.552	38.62
Rotterdam	1913	13.623	547	14.170	38.60
Amsterdam	1913	14.037	535	14.562	36.05
Breslau	1913	14.374	508	14.882	34.13
Hamburgo	1913	22.408	751	23.159	32.42
Munich	1913	13.373	446	13.819	32.27
Budapest	1913	23.887	728	24.615	29.57
Copenhague	1913	11.629	288	11.917	24.16
Londres	1912	110.353	2.593	112.946	22.95
Liverpool	1913	22.555	497	23.052	21.55
Stockholmo	1913	7.944	149	8.093	18.41

Mortinatalidade do Rio de Janeiro (Distrito Federal) comparada com a de diversas cidades do Brazil

CIDADES	ANNO	NATIMORTOS	NASCIMENTOS	TOTAL	COEFFICIENTE POR 1.000 NASCIMENTOS
Recife	1913	743	3.097	3.840	193.48
Belém	1912	444	2.621	3.065	144.86
S. Salvador (Bahia)	1913	532	3.899	4.431	120.66
Manáos	1913	83	1.039	1.122	73.97
Bello Horizonte	1913	116	1.382	1.498	77.43
Rio de Janeiro	1913	2.397	28.209	30.606	78.31
Maceió	1913	84	902	986	85.19
Porto Alegre	1912	232	4.973	5.208	44.57
Pelotas	1912	143	2.155	2.295	62.22
S. Paulo	1913	1.023	16.782	17.805	57.45
Santos	1913	222	3.079	3.294	67.39
Nitheroy	1913	166	2.559	2.725	60.93
Rio Grande	1912	78	1.384	1.462	53.35
Curityba	1913	114	2.466	2.580	72.15

Nascidos mortos por dias e meses

FREGUESIAS URBANAS

1913 DIAS	MÊSES												TOTAL	
	Janeiro	Fevereiro	Março	Abril	Maió	Junho	Julho	Agosto	Setembro	Outubro	Novembro	Dezembro		
1.	12	4	4	4	4	4	4	4	4	4	4	4	8	54
2.	3	1	1	1	1	1	1	1	1	1	1	1	1	41
3.	4	1	1	1	1	1	1	1	1	1	1	1	1	63
4.	4	1	1	1	1	1	1	1	1	1	1	1	1	54
5.	4	1	1	1	1	1	1	1	1	1	1	1	1	54
6.	4	1	1	1	1	1	1	1	1	1	1	1	1	62
7.	4	1	1	1	1	1	1	1	1	1	1	1	1	49
8.	4	1	1	1	1	1	1	1	1	1	1	1	1	49
9.	4	1	1	1	1	1	1	1	1	1	1	1	1	49
10.	4	1	1	1	1	1	1	1	1	1	1	1	1	49
11.	4	1	1	1	1	1	1	1	1	1	1	1	1	49
12.	4	1	1	1	1	1	1	1	1	1	1	1	1	49
13.	4	1	1	1	1	1	1	1	1	1	1	1	1	54
14.	4	1	1	1	1	1	1	1	1	1	1	1	1	52
15.	4	1	1	1	1	1	1	1	1	1	1	1	1	58
16.	4	1	1	1	1	1	1	1	1	1	1	1	1	54
17.	4	1	1	1	1	1	1	1	1	1	1	1	1	49
18.	4	1	1	1	1	1	1	1	1	1	1	1	1	53
19.	4	1	1	1	1	1	1	1	1	1	1	1	1	68
20.	4	1	1	1	1	1	1	1	1	1	1	1	1	66
21.	4	1	1	1	1	1	1	1	1	1	1	1	1	71
22.	4	1	1	1	1	1	1	1	1	1	1	1	1	48
23.	4	1	1	1	1	1	1	1	1	1	1	1	1	44
24.	4	1	1	1	1	1	1	1	1	1	1	1	1	41
25.	4	1	1	1	1	1	1	1	1	1	1	1	1	55
26.	4	1	1	1	1	1	1	1	1	1	1	1	1	47
27.	4	1	1	1	1	1	1	1	1	1	1	1	1	53
28.	4	1	1	1	1	1	1	1	1	1	1	1	1	65
29.	4	1	1	1	1	1	1	1	1	1	1	1	1	40
30.	4	1	1	1	1	1	1	1	1	1	1	1	1	66
31.	4	1	1	1	1	1	1	1	1	1	1	1	1	56
Total	126	115	140	106	145	121	151	130	121	147	174	134	38	1,681
Médias	4'12	4'10	4'51	5'33	4'67	4'03	4'87	4'46	4'03	4'74	5'80	4'32		4'60

FREGUESIAS SUBURBANAS

1913 DIAS	MÊSES												TOTAL	
	Janeiro	Fevereiro	Março	Abril	Maió	Junho	Julho	Agosto	Setembro	Outubro	Novembro	Dezembro		
1.	3	10	5	9	4	4	4	4	4	4	4	4	1	56
2.	3	5	1	1	1	1	1	1	1	1	1	1	1	33
3.	3	1	1	1	1	1	1	1	1	1	1	1	1	40
4.	3	1	1	1	1	1	1	1	1	1	1	1	1	29
5.	3	1	1	1	1	1	1	1	1	1	1	1	1	27
6.	3	1	1	1	1	1	1	1	1	1	1	1	1	18
7.	3	1	1	1	1	1	1	1	1	1	1	1	1	20
8.	3	1	1	1	1	1	1	1	1	1	1	1	1	14
9.	3	1	1	1	1	1	1	1	1	1	1	1	1	19
10.	3	1	1	1	1	1	1	1	1	1	1	1	1	26
11.	3	1	1	1	1	1	1	1	1	1	1	1	1	17
12.	3	1	1	1	1	1	1	1	1	1	1	1	1	22
13.	3	1	1	1	1	1	1	1	1	1	1	1	1	17
14.	3	1	1	1	1	1	1	1	1	1	1	1	1	22
15.	3	1	1	1	1	1	1	1	1	1	1	1	1	18
16.	3	1	1	1	1	1	1	1	1	1	1	1	1	23
17.	3	1	1	1	1	1	1	1	1	1	1	1	1	26
18.	3	1	1	1	1	1	1	1	1	1	1	1	1	26
19.	3	1	1	1	1	1	1	1	1	1	1	1	1	10
20.	3	1	1	1	1	1	1	1	1	1	1	1	1	18
21.	3	1	1	1	1	1	1	1	1	1	1	1	1	24
22.	3	1	1	1	1	1	1	1	1	1	1	1	1	17
23.	3	1	1	1	1	1	1	1	1	1	1	1	1	13
24.	3	1	1	1	1	1	1	1	1	1	1	1	1	24
25.	3	1	1	1	1	1	1	1	1	1	1	1	1	26
26.	3	1	1	1	1	1	1	1	1	1	1	1	1	18
27.	3	1	1	1	1	1	1	1	1	1	1	1	1	21
28.	3	1	1	1	1	1	1	1	1	1	1	1	1	32
29.	3	1	1	1	1	1	1	1	1	1	1	1	1	25
30.	3	1	1	1	1	1	1	1	1	1	1	1	1	16
31.	3	1	1	1	1	1	1	1	1	1	1	1	1	23
Total	69	68	54	74	46	57	60	72	51	45	61	56	1	716
Médias	2'22	2'42	1'74	2'49	1'48	1'97	1'93	2'31	1'70	1'45	2'13	1'80		1'96

Nascidos mortos por sexos e menses

FREGUESIAS URBANAS

1913 — Sexos	MÊSES												Total
	Janeiro	Fevereiro	Março	Abril	Maió	Junho	Julho	Agosto	Setembro	Outubro	Novembro	Dezembro	
Masculino.	71	69	89	109	112	91	97	95	64	93	93	80	1.063
Feminino.	57	40	51	57	33	30	54	44	57	54	81	54	618
Total.	128	115	140	166	145	121	151	139	121	147	174	134	1.681

Nascidos mortos por sexos e menses

FREGUESIAS SUBURBANAS

1913 — Sexos	MÊSES												Total
	Janeiro	Fevereiro	Março	Abril	Maió	Junho	Julho	Agosto	Setembro	Outubro	Novembro	Dezembro	
Masculino.	38	36	28	47	26	29	39	42	36	26	41	40	428
Feminino.	31	32	26	27	20	21	21	30	15	19	23	10	288
Total.	69	68	54	74	46	57	60	72	51	45	64	50	716

Nascidos mortos por sexos e côr

FREGUESIAS URBANAS

1913 — Sexos	CÔR				Total
	Branca	Parda	Preta	Ignorada	
Masculino.	768	183	78	4	1.063
Feminino.	427	139	48	4	618
Total.	1.225	322	126	8	1.681

Nascidos mortos por sexos e côr

FREGUESIAS SUBURBANAS

1913 — Sexos	CÔR				Total
	Branca	Parda	Preta	Ignorada	
Masculino.	209	159	40	14	428
Feminino.	154	89	37	8	288
Total.	363	248	83	22	716

Nascidos mortos por meses e freguesias

FREGUESIAS URBANAS

1913	JANEIRO	FEVEREIRO	MARÇO	ABRIL	MAIO	JUNHO	JULHO	AGOSTO	SETEMBRO	OUTUBRO	NOVEMBRO	DEZEMBRO	TOTAL
Candelaria	—	—	—	—	—	—	1	1	—	—	—	—	2
Santa Rita	1	8	4	6	2	1	—	4	5	5	4	6	46
Sacramento	7	3	1	3	3	4	4	—	2	3	2	4	36
S. José	1	5	6	2	2	4	2	3	3	1	6	—	35
Santo Antonio	3	4	9	8	7	5	4	2	6	12	3	10	78
Gloria	19	14	13	11	12	8	11	16	10	21	19	15	169
Lagôa	17	5	7	11	10	6	9	8	9	8	10	9	109
Gavea	7	6	—	2	—	—	1	1	2	—	5	5	29
Sant'Anna	13	10	15	17	11	14	14	19	14	20	21	9	177
Espirito Santo	12	14	19	13	9	4	13	13	10	11	19	11	148
S. Christovam	9	6	11	14	8	5	16	5	6	9	16	13	118
Engenho Velho	13	12	17	21	13	8	19	14	24	20	20	13	194
Engenho Novo	8	7	12	25	15	10	20	8	11	16	21	11	164
Fôra da cidade	1	—	—	—	—	—	—	—	—	—	—	—	1
Santa Casa	9	11	14	15	16	11	19	18	14	14	19	22	182
Ignorado	8	10	12	18	37	41	18	27	5	7	4	6	193
Somma	128	115	140	166	145	121	151	139	121	147	174	134	1.681

Nascidos mortos por meses e freguesias

FREGUESIAS SUBURBANAS

1913	JANEIRO	FEVEREIRO	MARÇO	ABRIL	MAIO	JUNHO	JULHO	AGOSTO	SETEMBRO	OUTUBRO	NOVEMBRO	DEZEMBRO	TOTAL
Inhaúma	23	21	19	26	19	14	18	24	12	19	25	29	249
Irajá	23	21	12	13	11	11	22	20	14	7	11	9	173
Ilha do Governador	1	2	—	—	—	2	—	3	—	—	1	1	10
Ilha de Paquetá	—	—	—	—	1	—	—	2	—	3	—	—	6
Jacarépaguá	5	4	5	6	6	6	6	1	1	4	7	5	56
Guaratiba	5	2	4	—	—	5	1	4	5	1	1	—	28
Santa Cruz	2	2	7	10	2	8	4	5	6	—	7	2	55
Campo Grande	11	16	7	19	7	11	9	13	13	11	12	10	139
Somma	69	68	54	74	46	57	60	72	51	45	64	56	716

Nascidos mortos de 1912 e 1913 — comparação per freguesias

FREGUESIAS	1912		1913		
	Nascidos mortos	Médias diarias	Nascidos mortos	Médias diarias	
URBANAS	Candelaria	3	0'008	2	0'005
	Santa Rita	58	0'158	46	0'126
	Sacramento	37	0'101	36	0'099
	S. José	47	0'128	35	0'096
	Santo Antonio	65	0'178	78	0'214
	Gloria	157	0'429	169	0'463
	Lagça	115	0'314	109	0'299
	Gavea	37	0'101	29	0'079
	Sant'Anna	184	0'503	177	0'485
	Espirito Santo	170	0'464	148	0'405
	S. Christovam	136	0'372	118	0'323
	Engenho Velho	225	0'615	194	0'531
	Engenho Novo	154	0'421	164	0'449
	Fóra da cidade	—	—	1	0'003
	Santa Casa	124	0'339	182	0'499
Ignorado	78	0'213	193	0'529	
Somma	1.590	4'344	1.681	4'605	
SUBURBANAS	Inhaúma	224	0'612	249	0'682
	Irajá	154	0'421	173	0'474
	Ilha do Governador	20	0'055	10	0'027
	Ilha de Paqueta	5	0'014	6	0'016
	Jacarépaguá	55	0'150	56	0'153
	Guaratiba	39	0'106	28	0'077
	Santa Cruz	44	0'120	55	0'151
	Campo Grande	89	0'243	139	0'381
Somma	630	1'721	716	1'961	

Nascidos mortos de 1912 e 1913 — comparação mensal

MÊSES	1912			1913		
	FREGUESIAS		DISTRICTO FEDERAL	FREGUESIAS		DISTRICTO FEDERAL
	Urbanas	Suburbanas		Urbanas	Suburbanas	
Janeiro	143	64	207	128	60	197
Fevereiro	150	43	193	115	68	183
Março	126	55	181	140	54	194
Abril	143	60	203	166	74	240
Mai	154	59	213	145	46	191
Junho	139	52	191	121	57	178
Julho	113	53	166	151	60	211
Agosto	132	40	172	139	72	211
Setembro	119	48	167	121	51	172
Outubro	123	46	169	147	45	192
Novembro	131	45	176	174	64	238
Dezembro	117	65	182	134	56	190
Total	1.590	630	2.220	1.681	716	2.397

V

Mortalidade

Em 1913 falleceram no Rio de Janeiro (Districto Federal) 20.533 pessoas, das quaes 15.269 habitavam as freguezias da zona urbana e 5.264 as da suburbana e rural.

Extrahidos os respectivos coefficients em 1.000 habitantes, tomando-se para base do calculo a população orçada em 31 de Dezembro de 1913, obtêm-se os seguintes resultados :

	População	Obitos	Coeficientes em 1.000 habitantes
Cidade	754.839	15.269	20'22
Suburbios	229.531	5.264	22'93
Districto Federal	984.370	20.533	20'85

Em 1912 os coefficients mortuarios foram os seguintes :

	População	Obitos	Coeficientes em 1.000 habitantes
Cidade	719.376	15.009	20'02
Suburbios	226.442	5.108	22'55
Districto Federal	975.818	20.117	20'61

Pelo confronto acima se deduz que, em 1913, foi pequeno o augmento de obitos em relação ao anno anterior, e, si compararmos o coefficiente mortuario, foi insensivel a sua differença.

A razão é facil de explicar: tendo crescido a população, o coefficiente ficou, pode-se dizer, estacionario.

Não ha duvida que a baixa da mortalidade geral da capital da Republica vem se observando, com pequenas oscillações, de uns 50 annos aos nossos dias e para corroborar esta affirmativa basta apreciar o quadro, que mais adiante fazemos reproduzir, da mortalidade, por grupos quinquennaes, no Rio de Janeiro (zona urbana) de 1859 a 1913.

E' assim que nos annos de 1859 a 1863 o coefficiente é de 58.24, baixando depois para 48.98 no quinquennio seguinte e elevando-se a 49.48 no de 1869 a 1873, baixando de novo a 44.49, 34.75 e 30.47 respectivamente até 1888.

De 1889 a 1893 augmentou para 38.09, reduzindo-se progressivamente a 33.02, 27.87, 26.06 e 20.26, este no ultimo quinquennio de 1909 a 1913.

Apreciando-se a mortalidade do Rio de Janeiro (Districto Federal) comparada com a de diversas cidades estrangeiras, vê-se que a collocação da nossa capital, si não é invejavel, tambem não é das peiores, pois que cidades como S. Petersburgo e Moscou accusam um coefficiente de 21.40 e 25.03, respectivamente, isto é, superiores ao nosso.

Acreditamos, mesmo, que o nosso dizimo mortuario ainda baixará, a não ser que nos sobrevenha algum periodo anormal.

Terminado este estudo em relação á mortalidade geral no anno de 1913, faremos agora ligeiras considerações no tocante ao sexo, idade, nacionalidade, estado civil e côr dos fallecidos.

Dos 20.533 obitos occorridos em 1913, são do sexo masculino 11.543 e do fominino 8.990. Como em geral acontece, foi maior o numero de homens victimados.

Conforme a idade, o grupo que pagou maior tributo foi o de o a 1 anno, que registra um total de 4.767 ou cerca de 23.22 %.

Chamamos a attenção dos leitores para os interessantes quadros da mortalidade de o a 1 anno no Rio de Janeiro (Districto Federal) que vem sendo publicado nos annuarios anteriores e que ora se reproduz, accrescido do anno de 1913.

Segundo a nacionalidade occupam o primeiro logar os nacionaes com uma proporção de 82.82 em 100 obitos. Dentre os estrangeiros, os portuguezes contribuem com a maior porcentagem, 11.92.

Com relação ao estado civil os solteiros entraram com a elevada taxa de 69.50 %, seguindo-se os casados com 18.87, e os viuvos com 10.61.

Dos 20.533 obitos occorridos em 1913, 13.968 eram brancos, isto é, cerca de 68.03 %, 4.128 pardos, 2.390 pretos e 47 de côr ignorada.

Dentre as profissões a classe que forneceu maior contingente foi a dos operarios (12.71 %).

A freguezia que maior registro de obitos apresentou foi a de Inhaúma, não considerando a de S. José por estar incluída a elevada cifra de 2.715 obitos, correspondente á Santa Casa. Como se sabe aquelle estabelecimento de caridade recebe doentes de diversas localidades, até mesmo de fóra da capital, e por esta razão tem sido a nossa praxe não computal-os na referida freguezia, afim de não sobrecarregal-a.

Mortalidade quinquenal no Rio de Janeiro (zona urbana)

1859 a 1913

ANNOS	MÉDIA DOS OBITOS	MÉDIA DA POPULAÇÃO	COEFFICIENTES EM 1.000 HABITANTES
1859 a 1863	9.220,2	158.300,2	58'24
1864 a 1868	8.073	177.039,4	48'98
1869 a 1873	10.392	210.000,0	49'48
1874 a 1878	11.540,4	259.388,6	44'49
1879 a 1883	10.740,4	309.173,6	34'75
1884 a 1888	11.290,6	370.447,8	30'47
1889 a 1893	16.727,8	439.148,2	38'09
1894 a 1898	16.367,6	495.679,2	33'02
1899 a 1903	15.565,6	558.504,4	27'87
1904 a 1908	16.230,4	622.750,2	26'06
1909 a 1913	14.314,8	706.405,4	20'26

Variações annuaes da mortalidade no Rio de Janeiro (Districto Federal)

1903 a 1913

ANNOS	POPULAÇÃO	OBITOS	COEFFICIENTES EM 1.000 HABITANTES
1903	749.180	19.308	25'77
1904	771.276	21.980 (*)	28'40
1905	794.266	17.386	21'88
1906	811.443	16.832	20'74
1907	824.040	16.045	19'47
1908	825.812	26.826 (*)	32'48
1909	842.822	16.468	19'53
1910	870.475	17.914	20'57
1911	921.987	18.832	20'42
1912	975.818	20.117	20'61
1913	984.370	20.533	20'85

(*) Epidemia de variola.

Variações annuaes da mortalidade no Rio de Janeiro (zona urbana) 1859 a 1913

ANNOS	OBITOS	POPULAÇÕES	COEFFICIENTES EM 1.000 HABITANTES	
			Annuaes	Quinquennaes
1859	9.600	151.415	63'45	} 58'24
1860	11.061	154.704	71'47	
1861	8.551	158.205	54'05	
1862	8.485	161.741	52'40	
1863	8.395	165.376	50'76	
1864	7.858	169.115	46'46	} 48'98
1865	9.600	172.961	55'59	
1866	8.735	176.921	49'37	
1867	9.930	180.999	49'88	
1868	8.142	185.200	43'96	
1869	8.294	189.529	43'76	} 49'48
1870	9.786	191.002	51'23	
1871	9.047	213.713	42'33	
1872	10.029	222.313	45'11	
1873	14.804	233.473	65'40	

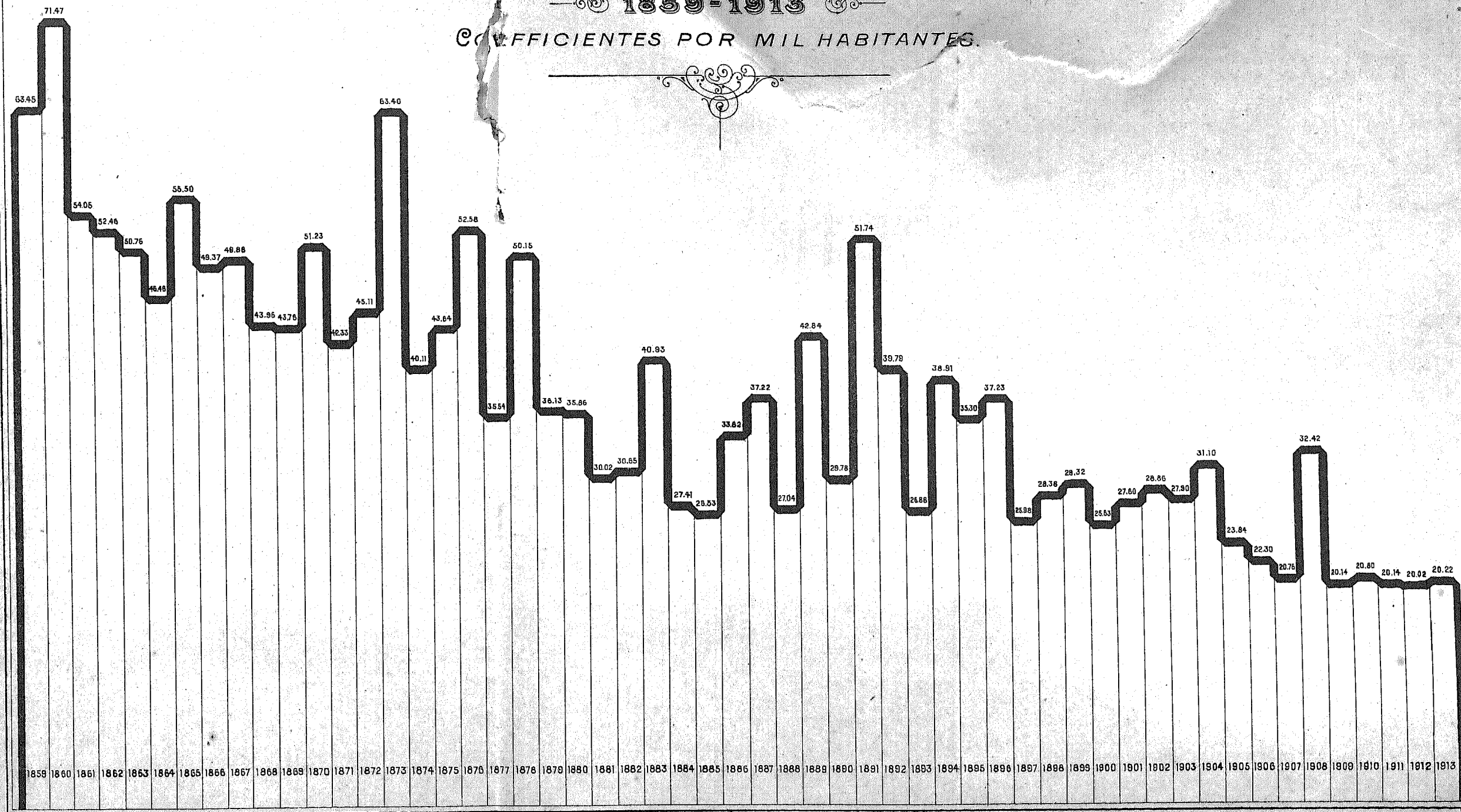
ANNOS	OBITOS	POPULAÇÕES	COEFFICIENTES EM 1.000 HABITANTES	
			Annuaes	Quinquennaes
1874	9.695	241.691	40'11	} 44'49
1875	10.920	250.212	43'64	
1876	13.623	250.051	52'58	
1877	9.533	268.228	35'54	
1878	13.931	277.761	50'15	
1879	10.395	287.673	36'13	} 34'75
1890	10.686	297.983	35'86	
1881	9.270	308.721	30'02	
1882	9.807	319.910	30'65	
1883	13.874	331.582	40'93	
1884	9.426	343.767	27'41	} 30'47
1885	9.458	356.500	26'53	
1886	12.508	369.820	33'82	
1887	14.286	383.766	37'22	
1888	10.775	398.386	27'04	
1889	17.728	413.728	42'84	} 38'09
1890	12.804	429.848	29'78	
1891	22.776	440.118	51'74	
1892	17.933	450.636	39'79	
1893	12.398	461.411	26'86	
1894	18.386	472.454	38'91	} 33'02
1895	17.079	483.773	35'30	
1896	18.445	495.380	37'23	
1897	13.181	507.286	25'98	
1898	14.747	519.503	28'38	
1899	15.600	532.042	29'32	} 27'87
1900	13.971	544.917	25'63	
1901	15.409	558.140	27'60	
1902	16.505	571.728	28'86	
1903	16.343	585.695	27'00	
1904	18.666	600.057	31'10	} 26'06
1905	14.663	614.831	23'84	
1906	13.960	625.756	22'30	
1907	13.205	636.018	20'76	
1908	20.658	637.089	32'42	
1909	13.084	649.362	20'14	} 20'26
1910	13.935	669.781	20'80	
1911	14.277	708.669	20'14	
1912	15.000	749.376	20.02	
1913	15.269	754.839	20'22	

As populações dos annos anteriores a 1906 foram calculadas pela Repartição Geral de Estatística, segundo o processo de Wappous.

MORTALIDADE GERAL DO RIO DE JANEIRO (ZONA URBANA)

1859-1913

COEFFICIENTES POR MIL HABITANTES.



IMP. NACIONAL

Mortalidade do Rio de Janeiro (Distrito Federal) comparada com a de diversas cidades

CIDADES	ANNOS	POPULAÇÃO	OBITOS	COEFFICIENTES EM 1.000 HABITANTES
Callao	1913	35.000	1.555	44'43
Mexico	1913	471.066	19.118	40'58
Santiago.	1912	378.101	14.989	39'64
Madrasta	1912	518.660	20.070	38'69
Cairo	1913	715.609	26.408	36'90
Caracas	1912	80.000	2.847	35'58
Bombaim	1913	979.445	32.390	33'06
Valparaizo	1912	181.640	5.536	20'47
Alexandria	1913	407.256	11.869	29'14
Calcutta.	1912	896.067	25.209	28'13
São José da Costa Rica.	1912	32.449	875	26'96
Moscou	1913	1.694.900	42.429	25'03
Manila	1913	247.756	5.992	23'82
Santa Fé de Bogotá.	1913	121.251	2.880	23'75
Bucarest.	1913	338.109	7.943	23'49
Bércellona	1912	587.411	13.172	22'42
Trieste	1913	239.703	5.221	21'78
Montreal	1913	515.700	11.097	21'52
S. Petersburgo	1913	1.708.600	36.569	21'40
Rio de Janeiro.	1913	984.370	20.533	20'85
Managua	1913	41.372	842	20'35
Rosario de Santa Fé.	1913	233.611	4.514	19'32
Budapest	1913	930.666	17.624	18'93
Breslau.	1913	539.067	9.859	18'28
Praga	1913	494.055	8.754	17'71
Washington	1913	353.297	6.006	17'00
Havana.	1912	353.509	6.004	16'98
Roma	1912	579.285	9.512	16'42
Boston	1913	726.975	11.837	16'28
Assumpção.	1913	100.000	1.600	16'000
Paris	1913	2.847.229	45.355	15'92
Berna	1913	94.675	1.482	15'65
Montevideo	1913	374.005	5.824	15'57
Buenos Aires	» 1913	1.484.010	23.009	15'50
Milão	1912	629.096	9.726	15'46
Vienna	1913	2.115.254	32.719	15'46
Chicago	1913	2.344.918	35.926	15'32
Philadelphia	1912	1.606.105	24.216	15'07
Munich	1913	638.000	9.328	14'62
Londres.	1913	4.518.191	65.030	14'39
Nova-York.	1913	5.372.983	75.196	13'99
Copenhague	1913	483.000	6.609	13'68
Berlim	1913	2.081.450	28.472	13'67
Stockholmo	1913	376.171	4.924	13'08
Hamburgo	1913	1.030.983	13.231	12'83
Antuerpia	1913	312.884	4.008	12'80
Bruxellas	1913	767.252	9.367	12'20
Amsterdã	1913	590.122	6.862	11'63

Mortalidade do Rio de Janeiro (Districto Federal) comparada com a de diversas cidades do Brazil

CIDADES	ANNOS	POPULAÇÃO	OBITOS	COEFFICIENTE EM 1.000 HABITANTES
Maceió	1913	70.000	1.746	24'94
Recife	"	210.000	6.894	32'82
Aracajú	"	16.336	560	34'28
Parahyba	"	25.000	988	39'48
Porto Alegre	1912	139.534	4.224	30'27
Rio Grande	"	44.835	1.355	32'23
Manáos	1913	70.000	1.598	22'82
Natal	1912	20.000	595	29'75
Paranaguá	1911	13.210	393	29'75
Fortaleza	1913	80.000	1.671	20'88
Nitheroy	"	60.000	1.981	33'01
Pelotas	1912	62.701	1.696	27'04
Florianopolis	1911	15.800	418	26'45
Santos	1913	88.967	1.637	18'40
S. Paulo	"	480.000	9.301	18'96
S. Luiz	1910	50.000	1.071	21'42
Rio de Janeiro (Districto Federal)	1913	984.370	20.533	20'85
Curityba	"	65.000	1.168	17'96
Belém	1912	190.000	3.704	19'49
Bello Horizonte	1913	42.142	874	20'73
S. Salvador (Bahia)	"	310.000	5.675	18'30
Victoria	"	16.163	924	57'16

Mortandade mensal de 1913 comparada com a de 1912

MÊSES	1912			1913		
	ZONAS		DISTRICTO FEDERAL	ZONAS		DISTRICTO FEDERAL
	Urbana	Suburbana		Urbana	Suburbana	
Janeiro	1.256	415	1.671	1.355	483	1.837
Fevereiro	1.151	415	1.566	1.244	473	1.717
Março	1.183	413	1.595	1.203	424	1.627
Abril	1.177	431	1.608	1.093	391	1.484
Maió	1.246	512	1.758	1.213	417	1.630
Junho	1.178	410	1.588	1.312	425	1.737
Julho	1.354	468	1.822	1.357	422	1.779
Agosto	1.170	380	1.559	1.240	495	1.735
Sétembro	1.261	367	1.628	1.245	443	1.688
Outubro	1.247	383	1.630	1.319	407	1.726
Novembro	1.361	427	1.788	1.312	418	1.730
Dezembro	1.508	528	2.036	1.286	417	1.703
Tótal	15.009	5.180	20.117	15.269	5.264	20.533

Mortandade por edades

Foram as seguintes as cifras absolutas e as porcentagens da mortandade por edades em 1913:

EDADES	ZONAS				DISTRICTO FEDERAL	PROPORÇÃO EM 100 OBITOS
	Urbana		Suburbana			
	H	M	H	M		
0 a 1 anno	1.700	1.528	822	717	4.767	23.22
1 a 2 annos.	601	577	352	382	1.912	9.31
2 a 3 "	247	237	179	179	842	4.10
3 a 4 "	138	129	99	84	450	2.19
4 a 5 "	76	73	54	55	258	1.26
5 a 10 "	180	160	129	95	564	2.75
10 a 15 "	121	80	40	41	282	1.37
15 a 20 "	310	275	63	69	717	3.49
20 a 30 "	1.314	841	198	244	2.597	12.65
30 a 40 "	1.168	628	209	173	2.178	10.61
40 a 50 "	1.075	513	176	146	1.910	9.30
50 a 60 "	823	417	152	106	1.498	7.29
60 a 70 "	616	377	114	88	1.195	5.82
70 a 80 "	298	318	69	80	765	3.72
80 a 90 "	109	188	21	47	365	1.78
90 a 100 "	31	63	13	20	127	0.62
Mais de 100 annos	8	30	5	18	61	0.30
Edade ignorada.	20	—	13	12	45	0.22
Somma.	8.835	6.434	2.708	2.556	20.533	100.00
	15.269		5.264			

Mortalidade de 0 a 1 anno no Rio de Janeiro (Districto Federal)

1903 a 1913

ANNOS	OBITOS GERAES	NASCIMENTOS	OBITOS DE 0 A 1 ANNO	COEFFICIENTES POR MIL OBITOS GERAES	COEFFICIENTES POR MIL NASCIMENTOS
1903.	19.308	18.061	3.435	177.90	190.18
1904.	21.080	19.534	4.167	189.58	213.32
1905.	17.386	20.228	3.759	216.20	185.83
1906.	16.832	20.223	3.575	212.39	176.77
1907.	16.045	20.878	3.280	204.42	157.10
1908.	26.826	22.418	4.899	182.62	218.52
1909.	16.468	21.917	3.517	213.56	160.46
1910.	17.914	24.197	4.010	223.84	165.72
1911.	18.832	25.230	4.583	243.36	181.64
1912.	20.117	26.646	4.917	244.42	184.53
1913.	20.533	28.209	4.767	232.16	168.98

Mortalidade de 0 a 1 anno no Rio de Janeiro (zona urbana)

1886 a 1913

ANNOS	OBITOS GERAES	NASCIMEN- TOS	OBITOS DE 0 A 1 ANNO	COEFFICIENTES POR MIL HABITANTES	COEFFICIENTES POR MIL NASCIMEN- TOE
1886.	12.508	?	1.750	139'9	—
1887.	14.286	?	1.334	163'3	—
1888.	10.775	?	1.946	180'7	—
1889.	17.728	?	* 2.885	162'7	—
1890.	12.804	10.662	* 2.350	183'5	220'4
1891.	22.776	11.625	** 3.522	154'6	302'9
1892.	17.933	11.662	* 2.808	156'5	240'4
1893.	12.398	11.699	2.439	196'7	208'4
1894.	18.386	12.431	* 2.654	144'3	213'4
1895.	17.076	13.388	2.884	168'9	215'4
1896.	18.445	13.323	* 3.064	166'1	229'6
1897.	13.181	13.915	2.846	215'9	204'5
1898.	14.747	13.992	2.814	190'8	201'1
1899.	15.600	14.325	2.999	192'2	210'6
1900.	13.971	13.838	2.431	174'0	175'6
1901.	15.409	13.817	2.638	171'1	190'9
1902.	16.505	14.370	2.806	170'0	195'2
1903.	16.343	14.264	2.798	171'2	196'1
1904.	18.666	15.429	** 3.371	180'5	218'4
1905.	14.663	15.732	2.988	203'7	189'9
1906.	13.960	15.761	2.783	199'3	176'5
1907.	13.205	15.968	2.506	189'7	156'9
1908.	20.658	16.959	** 3.543	171'5	208'9
1909.	13.084	16.438	2.602	198'8	158'2
1910.	13.935	17.889	2.926	209'9	163'5
1911.	14.277	18.452	3.248	227'4	176'0
1912.	15.009	19.358	3.363	224'0	173'7
1913.	15.269	20.059	3.328	211'4	165'9

* Epidemia de febre amarella.

** Epidemia de variola.

MORTALIDADE DE O A I ANNO NO RIO DE JANEIRO (DISTRICTO FEDERAL) COMPARADA COM A DE OUTRAS CIDADES

	Annos	Obitos de o a i anno	
Bombaim	1912	448	‰ nascimentos
Cairo	»	301	»
Moscou	»	333	»
Alexandria	1912	276	»
Calcutta	»	260	»
Gand	1913	251	»
Cordoba	»	250	»
S. Petersburgo	1912	249	»
Trieste	1913	205	»
Lille	»	184	»
Breslau	»	169	»
Rio de Janeiro	1913	168	»
Vienna	»	149	»
Veneza	»	146	»
Budapest	»	146	»
Rozario de Santa Fé	»	144	»
Leipzig	»	143	»
Antuerpia	1912	140	»
Berlim	1913	140	»
Munich	1912	134	»
Liverpool	1913	132	»
Hamburgo	1912	130	»
Bruxellas	»	119	»
Praga	1913	118	»
Dresda	»	116	»
Christiania	1912	107	»
Nova-York	»	105	»
Paris	»	103	»
Roma	»	101	»
Copenhague	1913	101	»
Londres	1912	91	»
Buenos-Aires	1913	90	»
Melbourne	1912	90	»
Stockholmo	»	82	»
Sydney	»	76	»

Mortandade infantil de 0 a 1 anno (causas principaes de morte) de 1903 a 1913 (Districto Federal)

	1903	1904	1905	1906	1907	1908	1909	1910	1911	1912	1913
Diarrhéa e enterite	1.242	1.481	1.450	1.600	1.302	1.492	1.298	1.576	1.823	2.067	1.995
Affecções do aparelho respiratorio	674	743	722	619	643	787	652	751	863	812	794
Debilidade congenita, vicios de conformação e outras molestias da 1ª edade.	447	541	582	504	530	565	571	609	737	757	858
Meningite	253	268	252	244	215	296	219	280	307	325	78
Grippe	77	82	121	101	106	121	129	156	193	189	52
Tetano	140	145	125	127	97	139	140	131	130	115	129
Convulsões	115	142	128	99	80	84	78	76	85	91	71
Variola	106	410	46	6	10	1.013	55	—	—	1	19
Sarampo	17	13	56	7	7	31	16	—	—	—	—
Coqueluche	9	38	30	30	34	33	38	44	31	94	75
Paludismo	78	57	42	48	52	56	46	55	97	73	30
Syphilis	12	8	19	21	25	33	38	46	28	29	15
Tuberculose	32	28	43	32	39	52	49	53	50	70	72
Diphtheria	7	—	6	11	1	6	—	62	51	63	66
Outras causas	226	211	137	126	139	191	188	3	8	7	11
Somma	3.435	4.167	3.759	3.575	3.280	4.899	3.517	4.010	4.583	4.917	4.767

Mortandade geral por nacionalidade

Foi a seguinte a mortandade por nacionalidades em 1913.

NACIONALIDADES	ZONAS				DISTRICTO FEDERAL	PROPORÇÃO EM 100 OBITOS
	Urbana		Suburbana			
	H	M	H	M		
Brazileiros	6.438	5.658	2.478	2.431	17.005	82.82
Portuguezes	1.716	461	188	82	2.447	11.92
Italianos	171	80	10	9	270	1.31
Hespanhoes	202	66	13	10	291	1.42
Allemaes	24	13	1	2	40	0.19
Inglezes	14	7	—	1	22	0.11
Francezes	34	35	—	1	70	0.34
Outros europeos	51	38	1	2	92	0.45
Anglo-americanos	6	—	—	—	6	0.03
Hispano-americanos	11	15	1	1	28	0.13
Turco-arabes	31	25	5	2	63	0.31
Outros asiaticos	16	—	—	—	16	0.08
Africanos	19	30	4	11	64	0.31
Nacionalidade ignorada	102	6	7	4	119	0.58
Somma	8.835	6.434	2.708	2.556	20.533	100.000
Total geral	15.269		5.264			

Mortandade geral por estado civil

Em relação ao estado civil a mortandade de 1913 se distribue da seguinte maneira :

ESTADO CIVIL	ZONAS				DISTRICTO FEDERAL	PROPORÇÃO EM 100 OBITOS
	Urbana		Suburbana			
	H	M	H	M		
Solteiros	6.029	4.178	2.132	1.932	14.271	69.50
Casados	2.039	1.062	435	338	3.874	18.87
Viuvos	611	1.164	128	276	2.179	10.61
Estado civil ignorado	156	30	13	10	209	1.02
Somma	8.835	6.434	2.708	2.556	20.533	100.00
	15.269		5.264			

Mortandade geral por côr

Foram as seguintes as cifras com que cada uma das côres contribuiu para o obituario geral de 1913 :

CÔR	ZONAS				DISTRICTO FEDERAL	PROPORÇÃO EM 100 OBITOS
	Urbana		Suburbana			
	H	M	H	M		
Branca	6.640	4.384	1.562	1.382	13.968	68.03
Parda	1.317	1.148	801	862	4.128	20.10
Preta	876	902	323	289	2.390	11.64
Ignorada	2	—	22	23	47	0.23
Somma	8.835	6.434	2.708	2.556	20.533	100.00
	15.269		5.264			

Nos quatro quadros seguintes são encontradas as cifras da mortandade de 1913, subdividida pelas profissões dos fallecidos, pelas freguesias por elles habitadas, pelos meses em que os obitos ocorreram e, finalmente, por hospitaes e casas de saúde, para os obitos que tiveram logar fora do domicilio.

Mortandade por profissões

PROFISSÕES	ZONAS		DISTRICTO FEDERAL	PROPORÇÃO EM 100 OBITOS
	Urbana	Suburbana		
Commerciantes	549	105	654	3'19
Profissões liberaes	128	9	137	0'67
Artistas	14	7	21	0'10
Operarios	2.266	344	2.610	12'71
Funcionarios publicos	197	109	306	1'49
Maritimos	172	29	201	0'98
Militares	232	27	259	1'26
Lavradores	139	84	223	1'09
Capitalistas	37	9	46	0'22
Profissão ignorada	2.038	310	2.348	11'44
Menores de 15 annos	3.063	1.675	4.738	23'07
Total das mulheres	6.434	2.556	8.990	43'78
Somma	15.269	5.264	20.533	100'00

Mortandade por circumscripções civis (freguezias)

CIRCUMSCRIPÇÕES CIVIS URBANAS (Freguezias)	TOTAL DOS OBITOS	PROPORÇÃO EM 100 OBITOS
Candelaria	17	0'08
Santa Rita	481	2'34
Sacramento	209	1'02
S. José (inclusive Santa Casa com 2.715 obitos)	3.004	14'63
Santo Antonio	586	2'86
Gloria	1.144	5'58
Lagôa	1.571	7'65
Gavea	214	1'04
Sant'Anna	1.574	7'67
Espirito Santo	1.179	5'74
S. Christovam	1.203	5'86
Engenho Velho	1.809	8'81
Engenho Novo	1.440	7'00
Ignorado	800	3'90
Fóra da cidade	38	0'19
CIRCUMSCRIPÇÕES CIVIS SUBURBANAS (Freguezias)		
Inhaúma	2.335	11'37
Irajá	1.470	7'16
Ilha do Governador	114	0'55
Ilha de Paquetá	37	0'18
Jacarépaguá	281	1'37
Guaratiba	123	0'60
Santa Cruz	224	1'09
Campo Grande	680	3'31
Total	20.533	100'00

Mortandade diaria e mensal no Rio de Janeiro (Districto Federal)

1913 - DIAS	JANEIRO	FEVEREIRO	MARÇO	ABRIL	MAIO	JUNHO	JULHO	AGOSTO	SETEMBRO	OUTUBRO	NOVEMBRO	DEZEMBRO	TOTAL
1.	65	51	47	68	39	67	63	58	65	72	60	63	718
2.	55	53	75	44	45	51	58	52	45	58	53	50	639
3.	54	61	80	54	46	61	59	67	63	47	64	65	721
4.	48	45	66	52	68	64	46	63	56	46	65	58	677
5.	66	61	71	41	57	66	50	42	58	62	44	63	681
6.	75	52	84	40	51	59	71	60	51	55	48	47	693
7.	61	60	66	63	53	43	77	54	40	58	53	62	690
8.	48	64	44	56	61	62	57	59	67	46	44	62	670
9.	53	83	48	62	43	78	69	43	55	58	64	57	713
10.	59	78	54	56	49	66	59	68	57	47	67	49	709
11.	46	69	51	52	64	65	48	54	51	48	63	53	664
12.	72	57	58	47	52	67	52	46	51	71	54	59	686
13.	70	59	44	61	51	55	70	51	45	61	74	65	706
14.	60	59	47	56	63	57	56	59	52	70	63	59	701
15.	52	47	53	45	60	57	56	57	64	63	66	59	679
16.	53	65	59	57	39	56	52	48	66	70	50	65	686
17.	51	65	49	52	39	54	45	71	63	56	70	60	675
18.	51	46	57	44	56	64	56	48	62	44	57	54	639
19.	76	46	43	44	55	41	49	53	49	47	54	57	614
20.	94	55	30	44	45	53	45	55	48	62	57	39	633
21.	71	73	55	48	50	50	55	49	49	53	58	48	659
22.	75	58	58	33	52	52	59	57	64	51	57	49	665
23.	76	72	62	43	60	48	51	48	53	62	67	62	704
24.	66	76	44	49	46	52	59	73	57	61	73	30	686
25.	43	90	52	57	54	64	57	54	56	67	63	49	706
26.	46	56	42	42	53	74	68	49	71	55	74	48	678
27.	44	62	46	48	60	51	63	59	43	70	64	59	669
28.	61	54	53	43	60	46	67	67	81	65	45	44	686
29.	52	—	42	40	50	61	53	58	53	55	39	47	550
30.	50	—	55	43	47	53	55	48	53	46	50	66	666
31.	44	—	46	—	62	—	54	55	—	54	—	55	370
Total	1.837	1.717	1.687	1.484	1.630	1.737	1.779	1.725	1.688	1.766	1.760	2.703	20.533
Médias	59.25	61.32	54.41	49.46	52.58	57.90	57.38	55.64	56.26	57.61	58.66	54.93	56.25

Mortandade por hospitaes e casas de saúde do Rio de Janeiro (Districto Federal)

1913

HOSPITAES E CASAS DE SAUDE	TOTAL DOS OBITOS
Hospital S. Sebastião	235
» Paula Candido	—
» da Santa Casa	2.715
» » Saúde	373
» N. S. do Soccorro	94
» de S. João Baptista	168
Hospicio Nacional de Alienados	352
Hospital N. S. das Dôres (Cascadura)	—
Asylo de S. Francisco de Assis	119
» » Santa Maria	12
» » S. Luiz	32
Maternidade das Laranjeiras	49
Casa dos Expostos	186
Hospital Central do Exercito	111
» da Marinha	15
» de Copacabana	55
» da Policia	43
» do Corpo de Bombeiros	5
Enfermaria da Casa de Detenção	14
» » » » Correção	6
Hospital S. João de Deus	132
» do Carmo	77
» da Penitencia	50
» de S. Francisco de Paula	24
Casa de Saúde S. Sebastião	29
Colonia de Alienados do Sexo Masculino (Ilha do Governador)	13
Casa de Saúde do Dr. Eiras	12
Colonia de Alienados do Sexo Feminino (Engenho de Dentro)	31
Hospital dos Lazaros	7
Strangers' hospital	14
Hospital Evangelico	9
Outros hospitaes	8
Somma	4.990

MORTALIDADE SOB O PONTO DE VISTA DAS MOLESTIAS

Causas de morte

Estado Sanitario

Em 1913 foram as seguintes as causas dos obitos occorridos no Rio de Janeiro, separadamente pelas duas grandes zonas em que se divide o Districto Federal.

MOLESTIAS GERAES	Cidade	Suburbios	Districto Federal
Febre typhoide.	63	12	75
Paludismo	110	154	264
Variola	108	10	118
Sarampo	236	164	400
Escarlatina	5	—	5
Coqueluche.	41	19	60
Diphtheria e crup	60	10	70
Grippe	472	249	721
Suor maligno miliar	—	—	—
Cholera morbus	—	—	—
Cholera-nostras	—	—	—
Dysenteria.	133	36	169
Peste	13	—	13
Febre amarella (todos importados).	5	—	5
Lepra	16	3	19
Erysipela	46	6	52
Beriberi	3	—	3
Outras molestias epidemicas	2	2	4
Infeção purulenta, septicemia.	156	30	186
Mormo e lamparão.	—	—	—
Pustula maligna e carbunculo	—	—	—
Tetano	118	66	184
Mycoses.	—	1	1
Pellagra.	—	—	—
Raiva	2	1	3
Tuberculose (todas as fórmias)	3.317	728	4.045
Rachitismo.	2	3	5
Syphilis	175	25	200
Cancro molle, gonococcia	1	—	1
Cancer e outros tumores malignos	304	52	356
Outros tumores.	5	—	5
Rheumatismo (agudo e chronico).	11	3	14
Diabetes.	39	3	42
Bocio exophthalmico	2	—	2
Molestia bronzeada de Addison	4	—	4
Escorbuto	5	4	9
Anemia e chlorose	19	10	29
Leucemia.	—	1	1
Alcoolismo agudo e chronico	76	28	104
Saturnismo	3	1	4
Outras intoxicações profissionaes chronicas	—	—	—
Outras molestias geraes.	19	4	23
Outros envenenamentos chronicos	—	—	—

MOLESTIAS LOCALISADAS

MOLESTIAS GERAES	Cidade	Suburbios	Districto Federal
Affecções do systema nervoso (inclusive 4 de meningite cerebro-espinhal epidemica) . . .	1.043	239	1.282
» » aparelho circulatorio	1.975	423	2.398
» » aparelho respiratorio	1.530	606	2.136
» » aparelho digestivo.	2.561	1.641	4.202
» » aparelho genito-urinario e de seus annexos	595	121	626
Estado puerperal.	96	41	137
Affecções da pelle e do tecido cellular.	81	18	99
» dos orgãos da locomoção.	27	—	27
Vicios de conformação	19	8	27
Debilitade congenita e outras affecções da primeira edade	601	238	839
Debilitade senil	149	38	187

AFECÇÕES PRODUZIDAS POR CAUSAS EXTERIORES

	Cidade	Suburbios	Districto Federal
Suicidios	160	14	174
Homicidios	94	9	103
Outras mortes violentas.	675	85	760
Molestias mal definidas.	182	158	340
TOTAL	15.269	5.264	20.533

«O estado sanitario da cidade, no anno de 1913, foi satisfactorio em quasi todos os mezes» disse o nosso prezado chefe Dr. J. F. de Sampaio Vianna, na synopse annual, publicada no boletim mensal de Dezembro daquelle anno.

A febre amarella causou 5 obitos. No capitulo especial dessa molestia, explicaremos detalhadamente o que houve a respeito.

O sarampo que reinou epidemicamente em 1912 causou, no anno de 1913, 400 obitos ou mais 35 do que naquelle anno.

A diphteria determinou 70 obitos, tendo havido um surto epidemico, a partir de Junho. O obituario dessa molestia accusa mais 13 obitos do que em 1912 (57 para 70).

A variola victimou 118 pessoas, tendo recrudescido nos ultimos 3 mezes do anno.

Augmentaram tambem as cifras obituarias da febre typhoide (54 em 1912 para 75 em 1913), da escarlatina (0 para 5), da peste (8 para 13), e finalmente de tuberculose que apresentou um accrescimento de 299 obitos (3.746 para 4.045).

Accusam baixas mais ou menos accentuadas os obituarios do paludismo (392 para 264), da coqueluche (151 para 60), da grippe (756 para 721), da dysenteria (214 para 169), da lepra (26 para 19) e do beriberi (14 para 3).

Organisamos um quadro da mortalidade das principaes molestias transmissiveis (zona urbana) desde 1880 a 1913, com a porcentagem annual e decennal, por mil habitantes.

Mortalidade das moléstias transmissíveis no Rio de Janeiro (zona urbana) de 1880 a 1913

6313

	FEBRE AMARELLA	VARIOLA	PESTE	SARAMPO	ESCARLATINA	DIPHTERIA	PALUDISMO	FEBRE TYPHOIDE	DYSENTERIA	BERIBERI	LEPRA	TUBERCULOSE	COQUELUCHE	GRIPPE	CHOLERA	TOTAL	COEFFICIENTE EM 1.000 HABITANTES
1880	1.625	27		17	6	9	763	178	99	13		2.131	20			4.801	16.41
1881	257	127		4		7	644	186	73	15		2.032	34			3.383	10.05
1882	86	937		75		94	609	140	61	18		2.086	14			4.067	12.71
1883	1.608	1.306		139		144	952	166	34			2.072	41			6.534	19.70
1884		863				89	557	154	27	14		1.943	20			3.770	10.96
1885		445		13		126	755	189	40	13		1.814	13			3.505	10.83
1886		1.449		30		45	1.166	132	31	67		2.072	32			3.887	11.02
1887		3.357		274	3	120	940	90	64	64		2.035	44			7.084	18.45
1888		747		51		118	958	104	31	61		1.090	37			4.208	10.71
1889		2.156		59	2	118	2.056	144	133	498		2.177	35			7.938	19.16
1890		719		18	2	28	2.347	97	71	332	9	2.222	10			7.938	19.16
1891		3.044		64	9	42	2.335	116	71	199	13	2.568	22			9.505	21.00
1892		4.312		15	9	35	2.070	117	173	191	14	2.188	10			13.500	30.67
1893		825		54		10	1.175	76	134	81	23	2.121	20			9.505	21.00
1894		4.852		6		31	1.889	144	107	363	18	2.127	23			4.538	9.92
1895		818		55	4	27	1.749	144	107	107	18	2.127	23			9.668	20.46
1896		1.865		35	4	27	1.749	90	50	138	18	2.441	27			7.755	16.03
1897		2.920		14	4	14	2.394	142	85	273	19	2.661	26			8.803	17.07
1898		1.570		21	3	17	1.151	86	61	302	18	2.448	8			4.313	8.56
1899		1.078		10		7	1.067	95	118	276	13	2.593	21			5.867	11.33
1900		731		62	1	21	1.336	126	68	149	23	2.645	26			6.618	12.43
1901		344		42		15	1.019	105	64	152	10	2.726	3			5.453	10.00
1902		1.464		42	3	36	933	115	91	94	16	2.743	43			6.109	11.00
1903		984		42	5	35	1.317	184	76	69	19	2.744	34			6.432	11.25
1904		584		73	4	51	1.772	109	69	109	20	2.947	19			6.405	10.93
1905		48		50	7	51	433	69	61	120	33	2.752	55			7.094	13.22
1906		285		217	4	48	205	51	38	67	23	2.622	28			4.890	7.87
1907		42		18		41	266	65	60	67	22	2.782	39			3.981	6.36
1908		39		42		36	239	57	65	31	34	2.762	37			4.040	6.35
1909		6.545		109	1	38	277	50	78	31	20	3.097	41			10.841	17.01
1910		4		53	2	31	237	48	49	29	14	2.884	40			4.155	6.39
1911		274		207		36	187	36	33	19	11	3.686	71			4.222	6.30
1912		1		60		28	176	40	123	10	29	3.002	123			4.222	6.30
1913		8		288		38	137	42	141	12	25	3.044	93			4.349	5.86
1913		108		13	5	60	110	63	133	3	10	3.347	41			4.583	6.07
Total	33.898	29.756	1.802	2.499	81	1.635	32.422	3.592	2.586	3.900	448	84.919	1.199	6.036	473	204.127	

10

Febre amarella

Houve no correr do anno de 1913, como já dissemos, 5 obitos attestados como de febre amarella e verificados 2 em julho, 2 em setembro e 1 em outubro.

A respeito desses casos passamos a relatar o que ficou apurado e que foi publicado nos respectivos boletins mensaes, pelo nosso digno antecessor :

Os dous casos do mez de julho, terminados pela morte, occorreram no dia 8 e foram diagnosticados de febre amarella pelo Serviço Sanitario da Santa Casa de Misericordia. Os fallecidos foram : Antonio Luiz Fernandes, de 21 annos de idade, portuguez, solteiro e branco, residente ha mais de 5 annos nesta cidade, e Armando Pereira da Silva, pardo, solteiro, de 17 annos de idade e natural desta cidade, onde sempre residiu. Moravam esses individuos em dependencias de uma cocheira e deposito de ferragens da praça do Engenho Novo n. 26, predio visinho de uma padaria. Nessa cocheira houve epizootia de ratos precedendo o acommettimento da molestia de que vieram a fallecer aquelles individuos, e della era tambem empregado o ferrador José Antonio Pinto, de 20 annos de idade, solteiro e branco, que em 11 de julho foi removido para o hospital São Sebastião atacado de peste bubonica, molestia de que veio a fallecer em 30 do referido mez.

A proposito destes 2 primeiros casos o Sr. Dr. Director Geral da Saude Publica apresentou a S. Ex. o Sr. Ministro do Interior circumstanciada exposição, constante do officio n. 1.247, de 24 de julho de 1913.

Os 2 obitos registrados no mez de setembro, em rigor, não deviam figurar nas nossas estatisticas, por terem occorrido em tripulantes do vapor cargueiro « Canova », vindo de New-York com escala da Bahia, onde essa embarcação se demorou alguns dias.

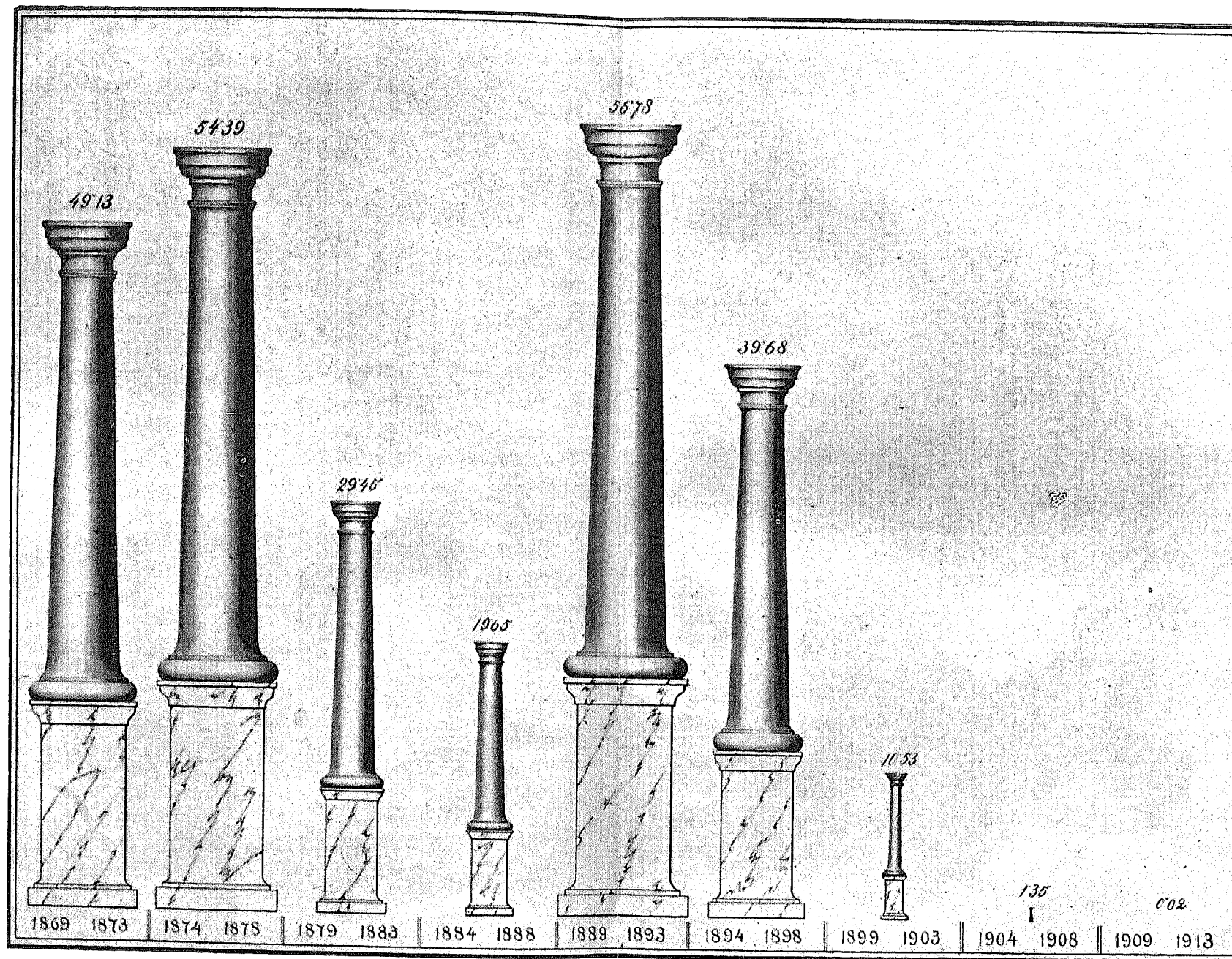
Os referidos tripulantes desembarcaram nesta capital já enfermos, sendo removidos para o hospital São Sebastião e ahi fallecendo, respectivamente, nos dias 11 e 16. Não obstante datar a molestia, em qualquer dos dous casos, de mais de 4 dias, o que importa em dizer acharem-se os enfermos fóra do periodo infectante, foi aquelle vapor rigorosamente expurgado, ficando a sua guarnição sujeita á vigilancia medica diaria que nenhum outro caso surprehendeu.

Finalmente, o 5º obito occorreu em 16 de outubro na pessoa de um italiano de nome Marona Paulo, que aqui desembarcou de bordo do paquete « Itaquera », acommettido dessa molestia, contrahida na cidade donde procedia (Recife) ou em um dos portos de escala do referido paquete. Ao desembarcar esse doente, a molestia já datava de mais de 4 dias, estando portanto em condições identicas ao anterior.

Não obstante essa circumstancia, o doente foi isolado no hospital São Sebastião, onde veio a fallecer; o paquete que o conduziu foi rigorosamente expurgado, os passageiros desembarcados e os tripulantes ficaram sujeitos á vigilancia medica.

Mortalidade da febre amarella no Rio de Janeiro (zona urbana) de 1869 a 1913

Coefficientes quinquenales em 10.000 habitantes



Annos	População média	Media dos obitos	Annos	População média	Media dos obitos	Annos	População média	Media dos obitos
1869 a 1873.	210.006'0.	1.031'8	1884 a 1888.	370.447'8.	728'2	1899 a 1903.	558.504'4.	588'4
1874 a 1878.	259.388'6.	1.411'0	1889 a 1893.	437.148'2.	2.493'6	1904 a 1908.	622.750'2.	84'4
1879 a 1883.	399.173'6.	910'6	1894 a 1898.	465.679'2.	1.967'2	1909 a 1913.	706.405'4.	2'0

Casos e obitos de febre amarella de 1903 a 1913

ZONA URBANA

MÊSES	1903		1904		1905		1906		1907		1908		1909		1910		1911		1912		1913	
	Casos	Obitos	Casos	Obitos	Casos	Obitos	Casos	Obitos	Casos	Obitos	Casos	Obitos	Casos	Obitos	Casos	Obitos	Casos	Obitos	Casos	Obitos	Casos	Obitos
Janeiro...	247	133	15	2	16	3	17	6	2	1	1	—	—	—	—	—	—	—	—	—	—	—
Fevereiro...	268	142	19	7	34	13	13	0	0	—	—	—	—	—	—	—	—	—	—	—	—	—
Marco...	305	151	18	7	48	23	15	6	6	1	1	—	—	—	—	—	—	—	—	—	—	—
Abril...	183	99	12	8	107	59	12	8	21	14	6	—	—	—	—	—	—	—	—	—	—	—
Mai...	44	16	18	10	163	94	2	2	10	6	—	—	—	—	—	—	—	—	—	—	—	—
Junho...	21	10	11	4	113	61	1	1	4	4	2	—	—	—	—	—	—	—	—	—	—	—
Julho...	16	9	12	4	57	20	4	4	4	4	3	—	—	—	—	—	—	—	—	—	2	2
Agosto...	8	4	1	1	21	9	—	—	1	1	—	—	—	—	—	—	—	—	—	—	—	—
Setembro...	7	4	4	6	7	1	1	1	1	1	—	—	—	—	—	—	—	—	—	—	2	2
Outubro...	6	2	—	—	10	5	3	3	—	—	—	—	—	—	—	—	—	—	—	—	1	1
Novembro...	2	2	4	3	13	8	2	2	4	1	—	—	—	—	—	—	—	—	—	—	—	—
Dezembro...	4	4	2	1	19	12	3	3	—	—	—	—	—	—	—	—	—	—	—	—	—	—
Total...	1.118	584	118	48	608	289	75	42	61	39	5	4	1	—	—	—	2	2	4	3	5	5

Mortalidade da febre amarella no Rio de Janeiro (Districto Federal de 1903 a 1913)

ANNOS	POPULAÇÃO	OBITOS	COEFFICIENTE POR 100.000 HABS.
1903	749.180	625	83.42
1904	771.276	53	6.87
1905	794.266	291	36.63
1906	811.443	42	5.17
1907	824.040	39	4.73
1908	825.812	4	0.48
1909	842.822	—	—
1910	870.475	—	—
1911	921.987	2	0.21
1912	975.818	3	0.30
1913	984.370	5	0.50

Mortandade da febre amarella no Rio de Janeiro de 1850 a 1913

ZONA URBANA

ANNOS	JANEIRO	FEVEREIRO	MAIÇO	ABRIL	MAIO	JUNHO	JULHO	AGOSTO	SETEMBRO	OUTUBRO	NOVEMBRO	DEZEMBRO	TOTAL
1850	—	—	—	—	—	—	—	—	—	—	—	—	4.160
1851	14	37	60	165	98	28	9	7	4	19	26	8	475
1852	243	70	303	403	325	189	93	63	63	37	47	109	1.943
1853	150	176	142	153	82	73	26	29	7	7	6	2	853
1854	2	6	4	2	4	—	—	1	1	1	1	—	23
1855	—	—	—	—	—	—	—	—	—	—	—	—	3
1856	—	—	2	20	23	9	6	5	2	—	13	21	101
1857	226	421	615	298	133	80	27	7	5	6	17	33	1.898
1858	163	654	412	141	92	35	23	9	4	2	2	8	1.545
A transportar...	798	1.364	1.538	1.182	757	414	184	120	85	72	112	181	10.970

ANNOS	JANEIRO	FEVEREIRO	MARÇO	ABRIL	MAYO	JUNIO	JULHO	AGOSTO	SETEMBRO	OUTUBRO	NOVEMBRO	DEZEMBRO	TOTAL
Transporte	798	1.364	1.538	1.182	757	414	184	120	85	72	112	181	10.970
1859.	34	109	128	98	48	32	9	11	2	5	8	16	500
1860.	32	108	319	340	209	96	47	21	16	19	11	31	1.249
1861.	47	72	47	37	25	11	5	1	—	—	2	—	247
1862.	1	2	—	2	—	—	1	—	—	1	1	4	12
1863.	1	—	1	1	1	—	—	—	—	—	1	2	7
1864.	1	2	2	—	—	—	—	—	—	—	—	—	5
1865.	—	—	—	—	—	—	—	—	—	—	—	—	—
1866.	—	—	—	—	—	—	—	—	—	—	—	—	—
1867.	—	—	—	—	—	—	—	—	—	—	—	—	—
1868.	—	1	—	—	—	—	1	—	—	1	—	—	3
1869.	1	—	—	6	13	67	51	33	17	16	14	54	272
1870.	203	402	273	81	98	39	11	7	—	—	2	2	1.118
1871.	2	1	1	2	—	—	2	—	—	—	—	—	8
1872.	1	—	—	—	1	3	1	—	1	8	16	71	102
1873.	949	1.168	953	281	180	83	20	3	2	5	2	13	3.659
1874.	16	51	168	297	165	69	25	5	4	6	10	13	829
1875.	23	168	385	301	244	104	37	7	5	4	3	11	1.292
1876.	122	319	1.405	1.019	395	147	41	12	6	4	4	2	3.476
1877.	3	10	74	35	40	12	4	15	7	8	18	56	282
1878.	156	420	331	130	60	23	18	4	8	10	3	13	1.176
1879.	102	227	226	169	81	54	43	26	11	8	9	18	974
1880.	138	496	471	273	115	58	18	9	5	5	13	24	1.625
1881.	50	67	46	26	25	14	13	6	1	2	4	3	257
1882.	3	13	23	27	12	8	1	1	1	—	—	—	89
1883.	8	91	335	598	300	111	69	34	12	6	15	29	1.608
1884.	79	208	253	210	68	15	12	6	2	—	6	4	863
1885.	15	28	58	51	65	57	44	20	18	10	21	58	445
1886.	201	351	483	304	74	23	9	2	—	1	—	1	1.449
1887.	6	18	28	37	18	8	1	3	2	2	1	13	137
1888.	39	39	89	128	116	89	50	18	15	16	49	108	747
1889.	510	719	539	142	97	61	27	15	8	8	10	20	2.156
1890.	57	103	187	169	109	38	22	6	4	5	9	10	719
1891.	51	357	1.026	660	600	421	190	106	62	105	195	383	4.456
1892.	1.006	1.299	1.404	410	147	35	14	1	1	1	2	1	4.312
1893.	4	57	108	135	172	141	73	48	28	9	13	37	825
1894.	371	1.351	1.978	695	305	114	14	12	3	2	—	7	4.852
1895.	27	41	86	141	104	77	51	29	23	17	56	166	818
1896.	524	731	1.002	445	136	37	20	9	4	4	9	8	2.929
1897.	28	33	37	30	17	6	3	—	1	—	1	3	159
A transportar.	5.600	10.417	14.004	8.762	4.797	2.467	1.131	590	354	360	620	1.362	54.627

ANNOS	JANEIRO	FEVEREIRO	MARÇO	ABRIL	MAIO	JUNHO	JULHO	AGOSTO	SETEMBRO	OUTUBRO	NOVEMBRO	DEZEMBRO	TOTAL
Transporte	5.600	10.417	14.004	8.762	4.797	2.407	1.131	590	354	300	620	1.392	54.627
1898	22	90	255	287	186	78	65	34	19	13	8	21	1.078
1899	99	170	204	91	48	25	11	10	11	14	14	34	731
1900	42	64	78	61	36	28	9	7	5	6	4	4	344
1901	13	41	60	64	37	17	14	9	10	13	8	4	299
1902	32	64	165	178	154	131	79	50	27	10	18	76	984
1903	133	142	151	99	24	10	9	4	4	2	2	4	584
1904	2	7	7	8	10	4	4	1	1	—	3	1	48
1905	3	13	23	59	64	61	26	9	6	5	8	12	289
1906	6	9	6	8	2	1	2	—	1	3	1	3	42
1907	1	1	6	14	6	4	4	1	1	—	1	—	39
1908	—	—	1	—	—	3	—	—	—	—	—	—	4
1909	—	—	—	—	—	—	—	—	—	—	—	—	—
1910	—	—	—	—	—	—	—	—	—	—	—	—	—
1911	—	—	1	—	—	—	—	—	1	—	—	—	2
1912	—	—	2	1	—	—	—	—	—	—	—	—	3
1913	—	—	—	—	—	—	2	—	2	1	—	—	5
Somma	5.953	11.018	14.972	9.632	5.364	2.829	1.356	715	442	427	687	1.521	59.079

Os totaes annuaes e as médias quinquennaes equivalem aos seguintes coefficients:

ANNOS	POPULAÇÃO	OBITOS	COEFFS. ANNUAES E QUINQUENNAES EM 1.000 HABITANTES
1850	124.851	4.160	33'31
1851	127.518	475	3'72
1852	130.251	1.943	14'91
1853	133.051	853	6'41
1854	135.921	22	0'16
1855	138.863	3	0'02
1856	141.881	101	0'71
1857	144.976	1.868	12'88
1858	148.153	1.545	10'42
1859	151.415	500	3'30
1860	154.764	1.249	8'07
1861	158.205	247	1'56
1862	161.741	12	0'07
1863	165.376	7	0'04
1864	169.115	5	0'02
1865	172.962	—	—
1866	176.921	—	—
1867	180.999	—	—
1868	185.200	3	0'01
1869	189.529	272	1'43
1870	191.002	1.118	5'85
1871	213.713	8	0'03
1872	222.313	102	0'45
1873	233.473	3.659	15'67

ANNOS	POPULAÇÃO	OBITOS	COEFFS. ANNUAES E QUINQUENNAES EM 1.000 HABITANTES	
1874	241.691	829	3.42	} 5.43
1875	250.212	1.292	5.16	
1876	259.051	3.476	13.41	
1877	268.228	282	1.05	
1878	277.761	1.176	4.23	
1879	287.672	974	3.38	} 2.94
1880	297.983	1.625	5.45	
1881	308.721	287	0.83	
1882	319.910	89	0.27	
1883	331.582	1.608	4.84	
1884	343.767	863	2.51	} 1.96
1885	356.500	445	1.24	
1886	369.820	1.449	3.90	
1887	383.766	137	0.35	
1888	398.386	747	1.87	
1889	413.728	2.156	5.21	} 5.67
1890	429.848	719	1.67	
1891	440.118	4.456	10.12	
1892	450.636	4.312	9.56	
1893	461.411	825	1.78	
1894	472.454	4.852	10.26	} 3.96
1895	483.773	818	1.69	
1896	495.380	2.929	5.91	
1897	507.286	159	0.31	
1898	519.503	1.078	2.07	
1899	532.042	731	1.37	} 1.05
1900	544.917	344	0.63	
1901	558.140	299	0.53	
1902	571.728	984	1.72	
1903	585.695	584	0.99	
1904	600.057	48	0.07	} 0.13
1905	614.831	289	0.47	
1906	625.756	42	0.06	
1907	636.018	39	0.06	
1908	637.089	4	0.00	
1909	649.362	—	—	} 0.002
1910	669.781	—	—	
1911	708.669	2	0.00	
1912	749.376	3	0.00	
1913	754.839	5	0.00	

Variola

Em 1913 registraram-se em todo o Districto Federal 118 obitos de variola assim distribuidos segundo os menses em que occorreram :

Janeiro	5	Julho	9
Fevereiro	14	Agosto	6
Março	5	Setembro	6
Abril	11	Outubro	15
Maior	8	Novembro	16
Junho	8	Dezembro	15
		Total	118

Classificados segundo o sexo, a idade, a nacionalidade, a côr e o estado civil dos fallecidos, e em relação ás freguesias de onde foram removidos os doentes, os obitos de variola grupam-se do modo seguinte :

EDADES		H	M.	TOTAL
De o a	1 anno	8	11	19
» 1 »	2 annos.	4	6	10
» 2 »	3 »	8	3	11
» 3 »	4 »	2	5	7
» 4 »	5 »	2	—	2
» 5 »	10 »	2	3	5
» 10 »	15 »	—	—	—
» 15 »	20 »	6	4	10
» 20 »	30 »	17	11	28
» 30 »	40 »	6	1	7
» 40 »	50 »	5	5	10
» 50 »	60 »	2	4	6
» 60 »	70 »	1	—	1
» 70 »	80 »	—	1	1
» 80 »	90 »	1	—	1
» 90 »	100 »	—	—	—
Mais de 100	»	—	—	—
Edade ignorada.	—	—	—
Total		64	54	118

ESTADO CIVIL		H.	M.	TOTAL
Solteiros	50	39	89
Casados	11	7	18
Viuvos.	3	8	11
Estado civil ignorado	—	—	—
Total		64	54	118

NACIONALIDADES		H.	M.	TOTAL
Brazileiros	59	53	112
Portuguezes	5	1	6
Italianos	—	—	—
Hespanhoes.	—	—	—
Allemaes.	—	—	—
Inglezes	—	—	—
Francezes.	—	—	—
Outros europêos.	—	—	—
Anglo-americanos	—	—	—
Hispano-americanos	—	—	—
Turco-arabes	—	—	—
Outros asiaticos.	—	—	—
Africanos.	—	—	—
Nacionalidade ignorada	—	—	—
Total		64	54	118

cor	H.	M.	TOTAL
Branços	41	37	78
Pardos	11	9	20
Pretos	12	8	20
Côr ignorada	—	—	—
Total	64	54	118

CIRCUMSCRIPÇÕES CIVIS

Candelaria	—	Engenho Novo	1
Santa Rita	10	Inhaúma	7
Sacramento	2	Irajá	2
S. José	—	Jacarépaguá	—
Santo Antonio	3	Ilha do Governador	—
Gloria	1	Paquetá	—
Lagôa	6	Guaratiba	—
Gavea	16	Santa Cruz	—
Sant'Anna	16	Campo Grande	1
Espirito Santo	8	Santa Casa	—
S. Christovam	24	Póra da cidade	4
Engenho Velho	—	Ignorado	17
		Total	118

Os 118 obitos de variola de 1913 tiveram lugar 82 em o hospital S. Sebastião para onde haviam sido removidos os doentes e 36 em domicilio

Além desses 118 casos terminados pela morte, deram-se mais 507, dos quaes em 413 os doentes foram removidos e em 94 ficaram isolados em domicilio, visto disporem as familias dos necessarios recursos para um perfeito isolamento.

Foi o seguinte o movimento clinico da variola no hospital S. Sebastião.

HOSPITAL S. SEBASTIÃO

Doentes existentes no dia 1º de Janeiro de 1913	6
Entrados durante o anno de 1913	531
Total	537
Sahiram curados	392
Falleceram	82
Ficaram em tratamento em 31 de Dezembro de 1913	63
Total	537

Dos 392 curados, 257 eram do sexo masculino e 135 do sexo feminino ; 268 adultos e 124 menores de 15 annos ; 328 nacionaes e 64 estrangeiros ; 181 brancos, 132 pardos e 79 pretos ; 302 solteiros, 74 casados e 16 viuvos.

Dos 82 fallecidos, 48 eram do sexo masculino e 34 do sexo feminino ; 59 adultos e 23 menores de 15 annos ; 77 nacionaes e 5 estrangeiros ; 35 brancos, 27 pardos e 20 pretos ; eram 55 solteiros, 16 casados e 11 viuvos.

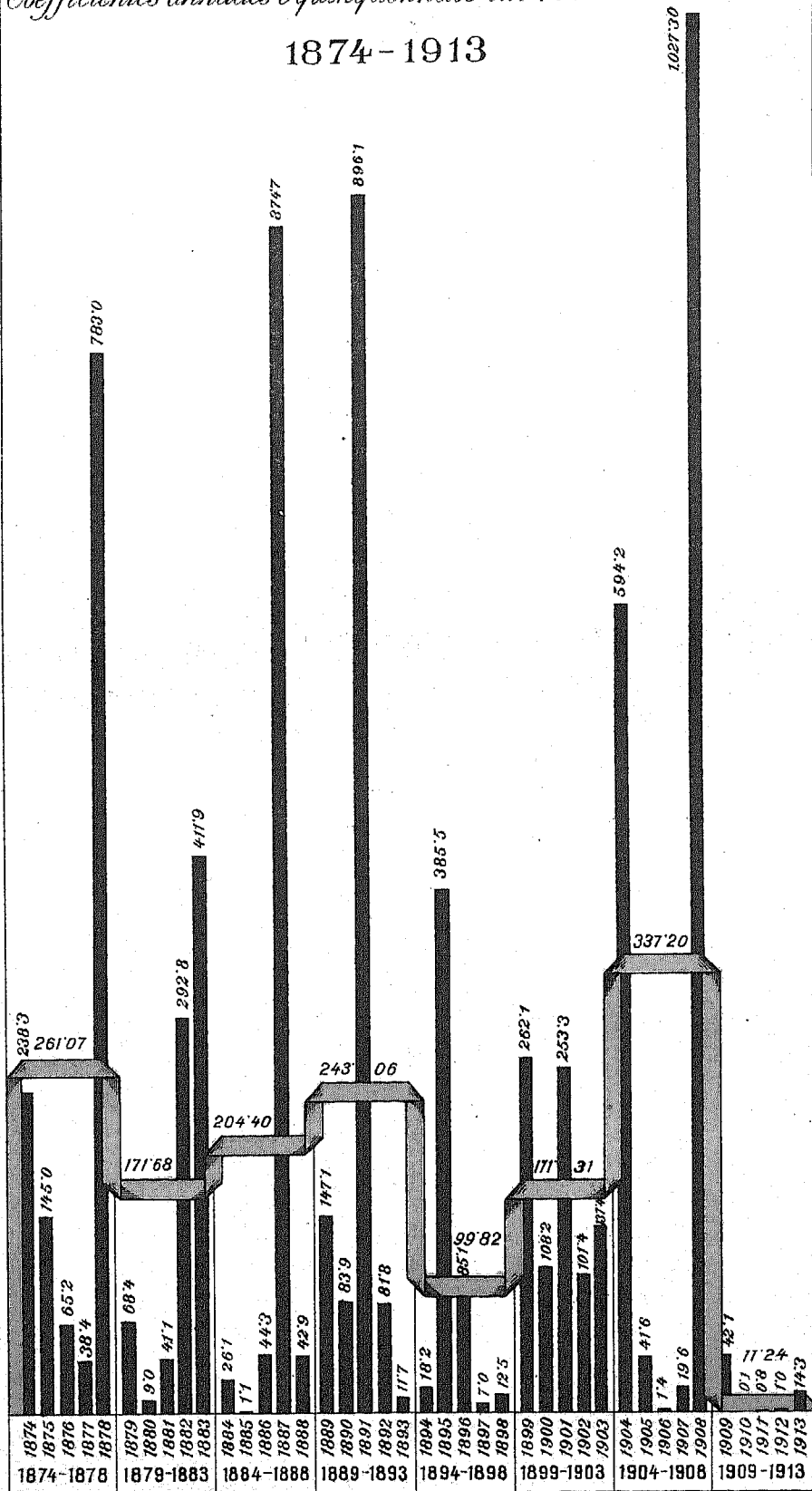
A taxa mortuaria foi de 17.29 %.

Como subsidio ao estudo da marcha da variola no Rio de Janeiro, incluimos os quadros que se seguem, com a mortalidade desse exanthema em todo o Districto Federal, a partir de 1903, com a mortandade da zona urbana, por mezes, desde 1859 e com os coefficients mortuarios nessa zona desde 1868.

MORTALIDADE DA VARIOLA NO RIO DE JANEIRO (ZONA URBANA)

Coefficientes annuaes e quinquennaes em 100.000 habitantes

1874-1913



Mortalidade da variola no Rio de Janeiro (Districto Federal) no periodo de 1903 a 1913

ANNOS	POPULAÇÃO	OBITOS	COEFFICIENTES EM 100.000 HABITANTES
1903.	749.180	1.000	133'47
1904.	771.276	4.201	544'68
1905.	794.266	295	37'14
1906.	811.443	10	1'23
1907.	824.040	130	15'77
1908.	825.812	9.046	1095'40
1909.	842.822	255	42'12
1910.	870.475	1	0'11
1911.	921.987	8	0'86
1912.	975.818	12	1'22
1913.	984.370	118	11'98

Coefficientes mortuários da variola no Rio de Janeiro, zona urbana — 1868-1913

ANNOS	OBITOS	POPULAÇÃO (*)	COEFFICIENTES EM 100.000 HABITANTES	
			Annuaes	Quinquennaes
1868	102	185.200	55'1	} 289'70
1869	34	189.520	17'9	
1870	338	191.002	176'9	
1871	120	213.713	56'1	
1872	921	222.313	414'2	
1873	1.629	233.473	697'7	} 261'07
1874	576	241.691	238'3	
1875	363	250.212	145'0	
1876	169	259.051	65'2	
1877	103	268.228	38'4	
1878	2.175	277.761	783'0	} 171'68
1879	197	287.672	68'4	
1880	27	297.983	9'0	
1881	127	308.721	41'1	
1882	937	319.910	292'8	
1883	1.366	331.582	411'9	} 204'40
1884	90	343.767	26'1	
1885	4	356.500	1'1	
1886	164	369.820	44'3	
1887	3.357	383.766	874'7	
1888	171	398.386	42'9	} 243'06
1889	609	413.728	147'1	
1890	361	429.848	83'9	
1891	3.944	440.118	896'1	
1892	369	450.636	81'8	
1893	54	461.411	11'7	} 99'81
1894	86	472.454	18'2	
1895	1.865	483.773	385'5	
1896	422	495.380	85'1	
1897	36	507.286	7'0	
1898	65	519.503	12'5	

ANNOS	OBITOS	POPULAÇÃO (*)	COEFFICIENTES EM 100.000 HABITANTES	
			Annuaes	Quinquennaes
1890	1.395	532.042	262'1	171'31
1900	590	544.917	108'2	
1901	1.414	558.140	253'3	
1902	580	571.728	101'4	
1903	805	585.695	137'4	
1904	3.566	600.057	591'2	337'20
1905	256	614.831	41'6	
1906	9	625.756	1'4	
1907	125	636.018	19'6	
1908	6.545	637.089	1027'3	
1909	274	649.362	42'1	11'24
1910	1	669.781	0'1	
1911	6	708.669	0'8	
1912	8	749.376	1'0	
1913	103	754.839	11'5	

(*) As populações dos annos anteriores a 1906 foram calculadas pela Repartição Geral de Estatística, segundo o processo de Wappceus.

Mortandade mensal da variola de 1859 a 1913 (*)

FREGUEZIAS URBANAS

ANNOS	JANEIRO	FEVEREIRO	MARÇO	ABRIL	MAYO	JUNHO	JULHO	AGOSTO	SETEMBRO	OUTUBRO	NOVEMBRO	DEZEMBRO	TOTAL	
1859	13	3	2	1	2	9	22	17	19	19	14	19	140	
1860	20	15	6	7	6	7	9	3	10	10	19	21	133	
1861	11	1	6	3	1	7	7	17	25	41	35	24	178	
1862	29	14	5	9	13	17	26	5	63	37	30	35	283	
1863	—	—	—	—	—	—	—	—	—	—	—	—	—	
1864	—	—	—	—	—	—	—	—	—	—	—	—	—	
1865	—	—	—	—	—	—	—	—	—	—	—	—	—	
1866	—	—	—	—	—	—	—	—	—	—	—	—	—	
1867	—	—	—	—	—	—	—	—	—	—	—	—	—	
1868	13	8	10	8	14	10	7	5	9	11	3	4	102	
1869	10	6	2	3	4	1	—	1	1	1	1	4	34	
1870	4	5	2	3	4	10	18	51	68	79	51	43	338	
1871	34	19	17	5	2	2	—	—	5	9	7	20	120	
1872	23	18	13	10	10	20	37	85	35	181	245	244	921	
1873	185	104	86	51	60	72	107	139	246	255	200	124	1.629	
1874	49	26	39	22	47	68	79	8	75	67	57	39	576	
1875	34	24	15	9	9	9	14	39	72	63	37	38	363	
1876	20	18	8	5	10	5	16	23	22	20	9	13	169	
1877	11	9	5	1	3	1	4	9	12	17	13	18	103	
1878	24	21	19	27	58	92	156	330	610	453	240	145	2.175	
1879	73	28	7	4	4	12	6	8	18	16	11	10	197	
1880	2	—	—	1	—	—	—	1	6	1	4	2	10	27
1881	13	4	2	4	1	2	4	6	11	18	25	37	127	
1882	30	23	15	11	16	34	30	75	164	195	190	154	937	
1883	95	74	49	48	65	118	190	239	238	132	82	36	1.366	
1884	40	16	13	6	2	2	1	2	3	2	—	3	90	
1885	—	—	—	—	—	—	—	—	1	—	—	—	4	
1886	1	—	4	1	—	1	2	8	16	27	48	62	164	

ANNOS	JANEIRO	FEVEREIRO	MARÇO	ABRIL	MAIO	JUNHO	JULHO	AGOSTO	SETEMBRO	OUTUBRO	NOVEMBRO	DEZEMBRO	TOTAL
1887.	74	74	91	129	202	291	443	699	635	426	219	74	3.357
1888.	41	32	5	7	5	8	7	11	11	21	12	11	171
1889.	8	10	6	9	11	17	20	63	143	120	87	115	609
1890.	86	39	13	15	14	16	19	25	36	34	32	32	361
1891.	48	37	37	44	73	199	309	786	1.000	738	398	275	3.944
1892.	162	54	45	25	20	20	13	1	13	11	3	2	369
1893.	3	—	1	—	—	4	—	15	7	4	12	8	54
1894.	5	5	2	2	—	3	10	8	20	8	11	12	86
1895.	16	26	19	28	21	73	183	331	385	404	223	156	1.865
1896.	135	63	31	16	11	18	16	22	35	37	25	13	422
1897.	11	10	—	3	1	—	—	—	1	3	5	2	36
1898.	3	—	—	—	—	—	—	—	7	13	21	21	65
1899.	23	10	23	30	42	73	114	168	270	254	234	154	1.395
1900.	97	63	62	22	12	22	23	33	57	68	83	48	590
1901.	54	12	22	10	38	52	129	256	229	217	219	176	1.414
1902.	83	36	25	21	19	28	40	69	75	96	52	42	580
1903.	16	26	26	6	14	26	35	97	114	152	131	162	805
1904.	107	114	153	137	195	327	457	608	583	412	280	193	3.566
1905.	74	39	24	13	17	16	6	19	11	14	12	11	256
1906.	3	4	1	—	—	—	—	—	—	—	—	1	9
1907.	1	1	3	4	3	3	6	7	17	22	24	34	125
1908.	62	68	143	225	306	575	1.011	1.278	1.202	889	499	287	6.545
1909.	111	57	45	21	13	14	10	3	—	—	—	—	274
1910.	—	1	—	—	—	—	—	—	—	—	—	—	1
1911.	1	1	—	—	2	—	—	—	—	1	1	—	6
1912.	—	—	—	—	—	1	1	—	—	1	1	4	8
1913.	5	14	5	10	7	7	8	4	5	14	15	14	108
Somma	1.958	1.218	1.102	1.006	1.350	2.285	3.588	5.575	6.569	5.595	3.903	2.939	37.197

(*) Nota — Não figuram neste quadro os obitos de variola occorridos em 1853, 1864, 1865, 1866 e 1867.

Durante esses annos, taes obitos eram registrados, nas nossas estatisticas, conjunctamente com os de outras entidades morbidas, sob a denominação generica de « molestias exanthematicas » sendo portanto impossivel separal-os.

Peste

Occorreram 13 obitos de peste, sendo todos na parte urbana, contra 8 em 1912. Com relação a um obito de peste, registrado no dia 8 de outubro e verificado na rua Bella Vista n. 123, cumpre salientar, em obediencia á antiga praxe de não alterar os diagnosticos que figuram nos attestados de obitos, que o material colhido no doente a que se refere esse obito foi examinado pelo Laboratorio Bacteriologico, que declarou ser o caso francamente negativo quanto á peste, tratando-se de uma streptococcia. O coefficiente mortuario da peste foi de 1.32 por 100.000 habitantes.

Mortandade mensal e mortalidade annual da peste no Rio de Janeiro (zona urbana) de 1900 a 1913

ANNOS	JANEIRO	FEVEREIRO	MARÇO	ABRIL	MAIO	JUNHO	JULHO	AGOSTO	SETEMBRO	OUTUBRO	NOVEMBRO	DEZEMBRO	TOTAL	COEFFICIENTE ANNUAL EM 100.000 HAB.
1900.	—	1	—	2	15	78	76	50	19	21	21	12	295	54.13
1901.	9	4	1	—	—	—	9	14	24	61	47	30	199	35.65
1902.	35	2	—	1	—	—	—	7	33	51	43	42	215	37.60
1903.	16	7	6	3	5	5	7	23	50	87	99	52	360	61.46
1904.	22	10	4	3	—	4	8	16	30	63	54	59	275	45.82
1905.	29	11	2	3	—	3	2	9	22	14	33	14	142	23.09
1906.	12	5	4	1	1	2	2	6	10	18	24	30	115	18.37
1907.	20	7	0	2	1	2	2	3	4	10	5	11	73	11.47
1908.	—	1	2	1	—	—	—	1	4	13	14	18	54	8.47
1909.	4	5	1	—	1	—	—	1	1	—	2	—	15	2.30
1910.	4	—	—	1	1	1	—	2	1	1	4	3	18	2.68
1911.	8	1	2	—	—	—	—	2	2	1	2	2	20	2.82
1912.	—	—	—	—	—	—	—	—	—	1	5	2	8	1.06
1913.	3	2	—	3	—	1	2	—	—	1	1	—	13	1.72

Mortalidade da peste no Rio de Janeiro (Districto Federal) de 1903 a 1913

ANNOS	POPULAÇÃO	OBITOS	COEFFICIENTES POR 100.000 HAB.
1903.	749.180	360	48.05
1904.	771.276	275	35.65
1905.	794.266	144	18.12
1906.	811.443	115	14.17
1907.	824.040	73	8.85
1908.	825.812	54	6.53
1909.	842.822	15	1.77
1910.	870.475	18	2.06
1911.	921.987	22	2.38
1912.	975.818	8	0.81
1913.	984.370	13	1.32

Segundo os meses em que se manifestaram, os 13 obitos de peste occorridos no Districto Federal em 1913 discriminam-se do modo seguinte :

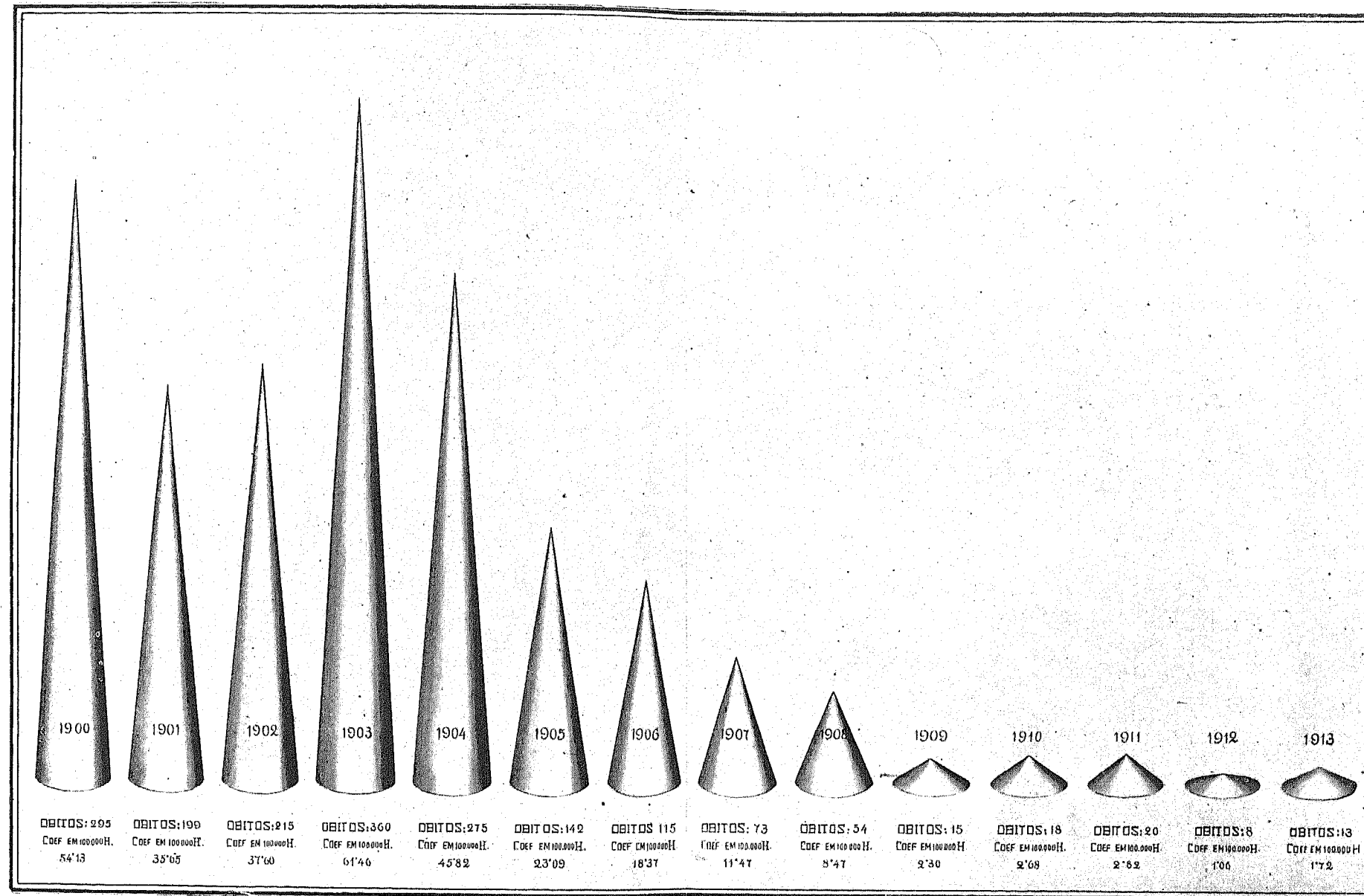
Janeiro	3	Julho	2
Fevereiro	2	Agosto	—
Março	—	Setembro	—
Abril	3	Outubro	1
Mai	—	Novembro	1
Junho	1	Dezembro	—
Total		13	

Encarada em relação á idade, ao sexo, ao estado civil, á nacionalidade e á côr dos fallecidos, e segundo as circumscripções civis onde occorreram os casos, a mortandade da peste distribue-se da maneira seguinte :

	EDADES	H	M	TOTAL
De o a	1 anno	—	—	—
» 1 »	2 annos	—	—	—
» 2 »	3 »	—	—	—
» 3 »	4 »	—	—	—

Mortalidade da peste no Rio de Janeiro (zona urbana) de 1900 a 1913

Coefficientes annuaes em 100.000 habitantes



EIDADES		H.	M.	TOTAL
De 4 a	5 annos	—	—	—
» 5 »	10 »	—	—	—
» 10 »	15 »	1	2	3
» 15 »	20 »	1	1	2
» 20 »	30 »	3	—	3
» 30 »	40 »	1	—	1
» 40 »	50 »	1	1	2
» 50 »	60 »	—	1	1
» 60 »	70 »	—	1	1
» 70 »	80 »	—	—	—
» 80 »	90 »	—	—	—
» 90 »	100 »	—	—	—
Mais de 100 annos		—	—	—
Edade ignorada.		—	—	—
Total		7	6	13

ESTADO CIVIL		H	M	TOTAL
Solteiros.		5	3	8
Casados .		2	2	4
Viuuos .		—	1	1
Estado civil ignorado.		—	—	—
Total		7	6	13

NACIONALIDADES		H	M	TOTAL
Brazileiros		3	6	9
Portuguezes		3	—	3
Italianos		1	—	1
Hespanhoes.		—	—	—
Allemaes.		—	—	—
Inglezes.		—	—	—
Francezes.		—	—	—
Outros europeos.		—	—	—
Anglo-americanos.		—	—	—
Hispano-americanos		—	—	—
Turco-arabes.		—	—	—
Outros asiaticos.		—	—	—
Africanos.		—	—	—
Nacionalidade ignorada		—	—	—
Total		7	6	13

CÓR		H	M	TOTAL
Branços		7	5	12
Pardos.		—	—	—
Pretos.		—	1	1
Cór ignorada.		—	—	—
Total		7	6	13

CIRCUMSCRIPÇÕES CIVIS				
Candelaria		—	—	—
Santa Rita.		—	—	1
Sacramento.		—	—	—
S. José		—	—	1
Santo Antonio		—	—	—
Gloria		—	—	1
Lagôa.		—	—	—

Gavea	—
Sant'Anna	1
Espirito Santo	3
S. Christovam	2
Engenho Velho.	—
Engenho Novo.	3
Inhaúma	—
Irajá.	—
Ilha do Governador.	—
Paquetá	—
Jacarépaguá	—
Guaratiba	—
Santa Cruz.	—
Campo Grande	—
Santa Casa.	—
Fóra da cidade.	—
Ignorado.	1
Total	<u>13</u>

Segundo as profissões, foi a seguinte a mortandade da peste :

Commerciantes	1
Profissões liberaes.	1
Artistas	—
Operarios	3
Funcionarios publicos.	—
Maritimos	—
Militares.	—
Lavradores.	—
Capitalistas.	—
Profissão ignorada.	1
Menores de 15 annos	1
Total das mulheres	<u>6</u>
Total	<u>13</u>

Dos 13 obitos de peste, 9 occorreram em S. Sebastião e 4 em domicilio.

Foi o seguinte o movimento clinico do hospital S. Sebastião em relação à peste :

Doente existente em 1 de Janeiro de 1913	1
Entrados durante o anno de 1913.	19
Total	<u>20</u>

Dos 20 doentes tratados :

Sabiram curados	11
Falleceram.	9
Ficaram em tratamento em 31 de Dezembro de 1913	—
Total	<u>20</u>

Dos 11 curados, 10 eram do sexo masculino e 1 do sexo feminino ; 9 adultos e 2 menores de 15 annos ; 7 nacionaes e 4 estrangeiros ; 9 brancos, 1 pardo e 1 preto ; e, finalmente, 10 solteiros e 1 casado.

Dos 9 fallecidos, 6 eram do sexo masculino e 3 do feminino ; 7 adultos e 2 menores ; 5 nacionaes e 4 estrangeiros ; 8 brancos e 1 pardo ; 7 solteiros e 2 casados.

A taxa mortuaria foi de 45,0 %.

Sarampo

Em 1913 o sarampo determinou 400 obitos, cifra esta não attingida desde 1903.

Dos 400 obitos, 236 occorreram nas freguezias urbanas e 164 nas suburbanas.

O coeﬃciente mortuario foi de 40.63 por 100.000 habitantes.

Mortalidade do sarampo no Rio de Janeiro (Distrito Federal) comparada com a de outras cidades

CIDADES	ANNOS	POPULAÇÃO	OBITOS DE SARAMPO	COEFFICIENTE POR 100.000 HABS.
Moscow	1913	1.694.900	1.285	75.81
Cairo	"	715.609	404	56.45
S. Petersburgo	"	1.708.600	881	51.56
Liverpool	"	756.553	322	42.56
Rio de Janeiro	"	984.370	400	40.63
Genova	"	293.011	106	36.17
Londres	"	4.518.191	1.570	34.74
Antuerpia	"	312.884	99	31.64
Trieste	"	239.703	69	28.78
Mexico	"	471.066	132	28.02
Paris	"	2.847.229	776	27.25
Montreal	"	515.700	136	26.37
Breslau	"	539.067	129	23.93
Bombaim	"	979.445	229	23.38
Amsterdam	"	590.122	134	22.70
Budapest	"	930.666	211	22.67
Alexandria	"	407.256	81	19.88
Rosario de Santa Fé	"	233.611	41	17.55
Milão	"	645.683	103	15.95
Vienna	"	2.115.254	297	14.04
Hamburgo	"	1.030.983	141	13.67
Buenos-Aires	"	1.484.010	201	13.54
Munich	"	638.000	82	12.85
Chicago	"	2.344.018	289	12.32
Nova-York	"	5.372.983	637	11.85
Praga	"	494.055	50	10.12
Nova Orleans	"	373.000	36	9.65
Dresda	"	560.450	51	9.09
Berlim	"	2.081.450	181	8.69
Christiania	"	250.423	21	8.38
Bruxellas	"	767.252	63	8.21
Dublin	"	403.000	29	7.19
Copenhague	"	483.000	34	7.03
Montevideo	"	374.005	17	4.54
Callão	"	35.000	1	2.85
Assumpção	"	100.000	1	1.00
Budapest	"	338.109	2	0.59
Stockholmo	"	376.171	0	0.00
Santa Fé de Bogotá	"	121.251	0	0.00

Mortalidade do sarampo no Rio de Janeiro (Districto Federal) de 1903 a 1913

ANNOS	POPULAÇÃO	OBITOS	COEFFICIENTE
			POR 100.000 HABS.
1903.	749.180	86	11.47
1904.	771.276	62	8.03
1905.	794.266	270	33.99
1906.	811.443	22	2.71
1907.	824.040	49	5.94
1908.	825.812	149	18.04
1909.	842.822	57	6.76
1910.	870.475	312	35.84
1911.	921.987	144	15.61
1912.	975.818	305	37.40
1913.	984.370	400	40.63

Mortalidade do sarampo no Rio de Janeiro (zona urbana) 1859—1913

COEFFICIENTES ANNUAES E QUINQUENNAES

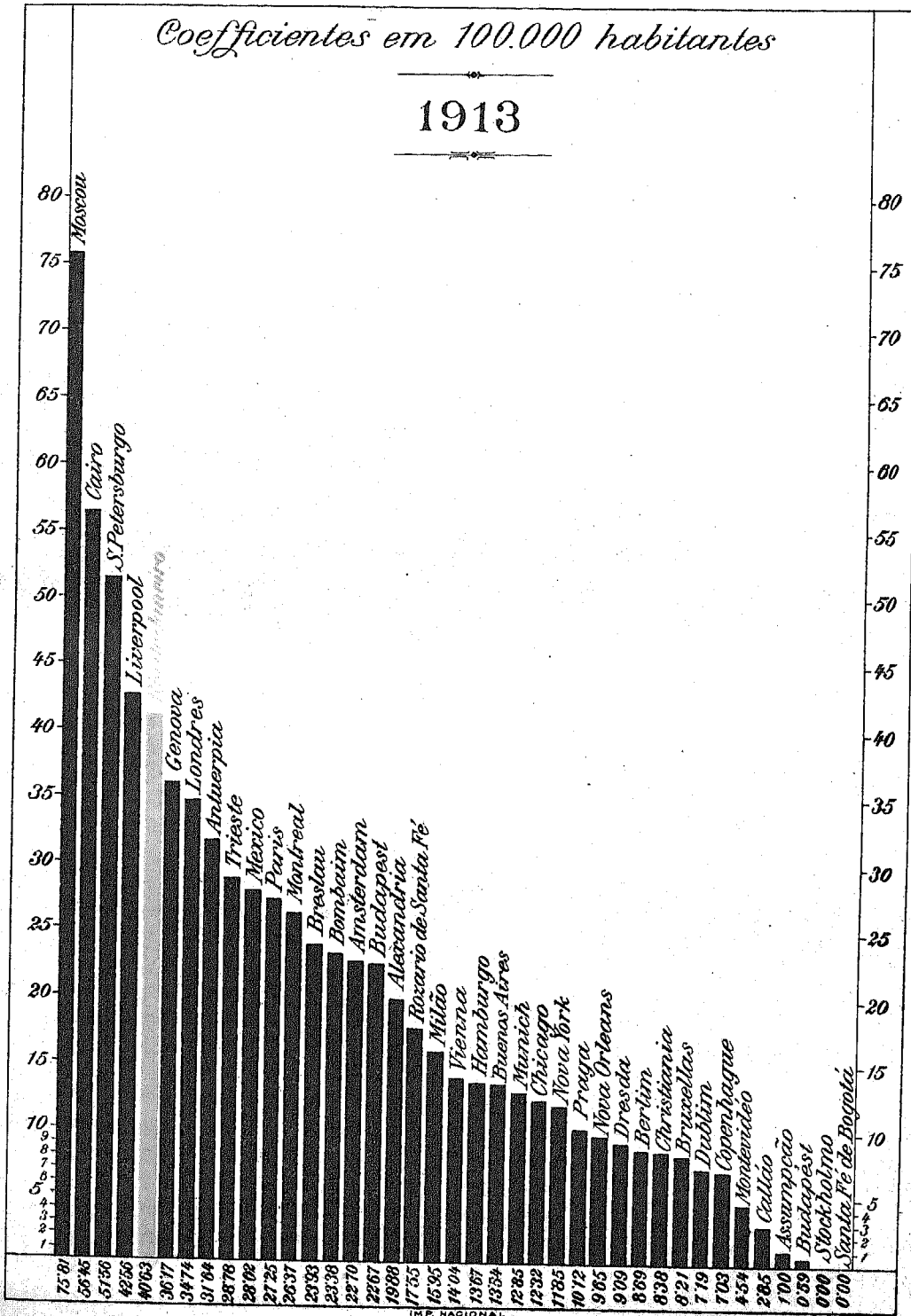
ANNOS	OBITOS	POPULAÇÃO (*)	COEFF. EM 100.000 HABITANTES	
			Annuaes	Quinquennaes
			1859.	3
1860.	5	154.764	3.2	
1861.	11	158.205	6.9	
1862.	13	161.741	8.0	
1863.	27	165.376	16.3	
1864.	213	169.115	125.9	62.97
1865.	?	172.963	?	
1866.	?	176.921	?	
1867.	?	180.999	?	
1868.	10	185.200	5.3	
1869.	24	189.529	12.6	14.38
1870.	23	191.003	11.5	
1871.	31	213.713	14.5	
1872.	48	222.313	21.5	
1873.	26	233.473	11.1	
1874.	30	241.691	12.4	14.26
1875.	45	250.212	17.9	
1876.	24	259.051	9.2	
1877.	34	268.228	12.6	
1878.	52	277.761	18.7	
1879.	42	287.672	14.5	14.68
1880.	17	297.983	5.7	
1881.	4	308.721	1.2	
1882.	25	319.910	7.8	
1883.	139	331.582	41.9	

MORTALIDADE DO SARAMPO NO RIO DE JANEIRO (DISTRICTO FEDERAL)

Comparada com a de outras cidades

Coefficientes em 100.000 habitantes

1913



IMP. NACIONAL

ANNOS	OBITOS	POPULAÇÃO (*)	COEFF. EM 100.000 HABITANTES	
			Annuaes	Quinquennaes
1884	13	343.767	3'7	} 20'35
1885	13	356.500	3'6	
1886	26	369.820	7'0	
1887	274	383.766	71'3	
1888	51	398.386	12'8	
1889	59	413.728	14'2	} 9'56
1890	18	429.848	4'1	
1891	64	440.118	14'5	
1892	15	450.636	3'3	
1893	54	461.411	11'7	
1894	6	472.454	1'2	} 4'31
1895	55	483.773	11'3	
1896	15	495.380	3'0	
1897	21	507.286	4'1	
1898	10	519.503	1'9	
1899	62	532.042	11'6	} 9'34
1900	42	544.917	7'7	
1901	42	558.140	7'5	
1902	42	571.728	7'3	
1903	73	585.695	12'4	
1904	50	600.057	8'3	} 14'00
1905	217	614.831	35'2	
1906	18	625.756	2'8	
1907	42	636.018	6'6	
1908	109	637.089	17'1	
1909	53	649.362	8'1	} 24'15
1910	207	669.781	30'8	
1911	69	708.669	9'7	
1912	288	749.376	38'4	
1913	236	754.839	31'2	

(*) As populações dos annos anteriores a 1905 foram calculadas pela Repartição Geral de Estatística, segundo o processo de Wapocous.

Os obitos de sarampo verificados em 1913, no Districto Federal, occorreram nos seguintes mesés :

Janeiro	49	Julho	32
Fevereiro	36	Agosto	40
Março	39	Setembro	19
Abril	27	Outubro	42
Maió	12	Novembro	46
Junho	22	Dezembro	36
		Total	400

Consoante o sexo, a idade, a nacionalidade, o estado civil, a cõr e as circumscripções onde occorreram, os obitos de sarampo distribuem-se pela maneira seguinte:

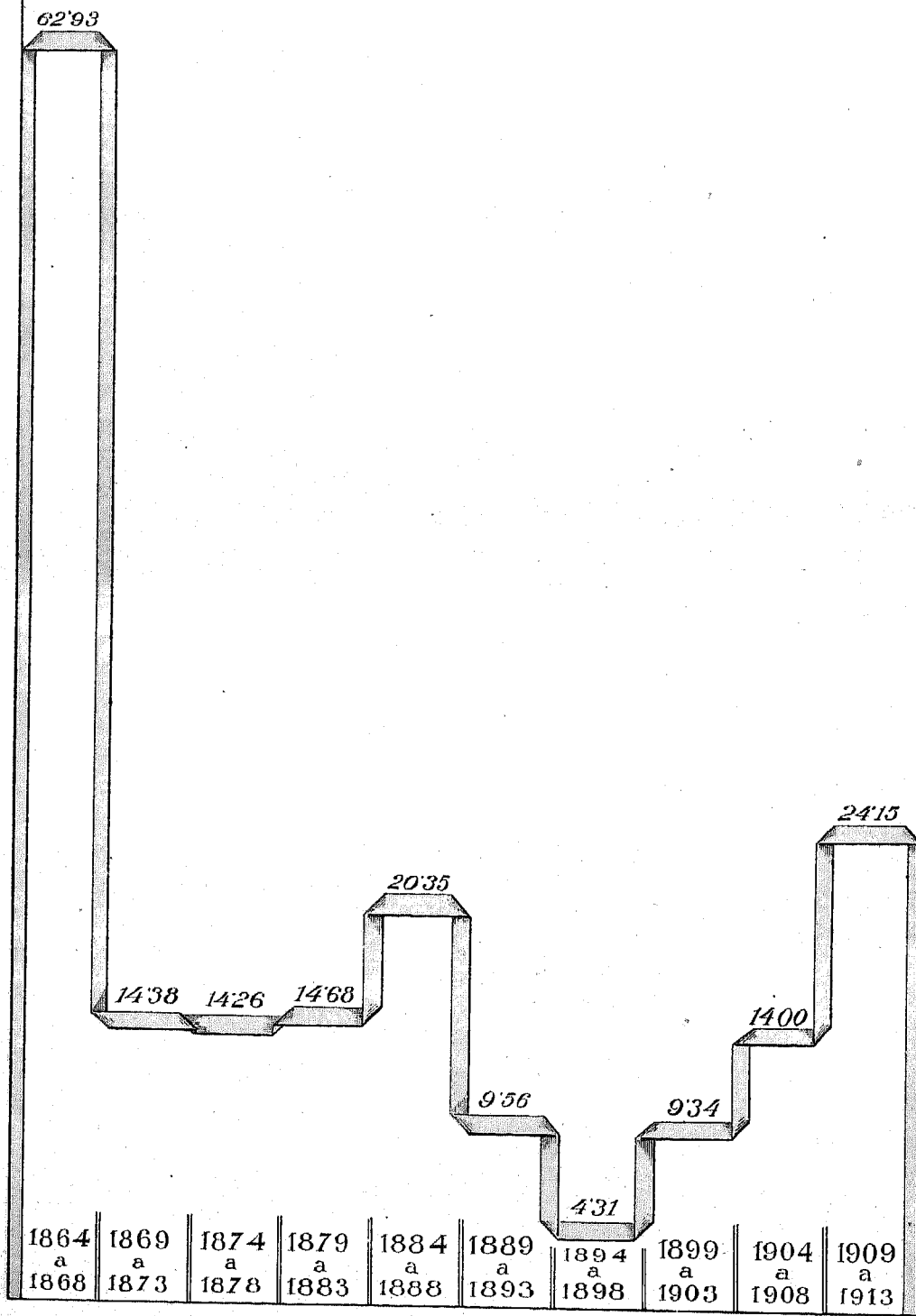
	EDADES	H.	M.	TOTAL
De 0 a 1 anno.		43	32	75
» 1 » 2 annos		45	69	114
» 2 » 3 »		33	41	74
» 3 » 4 »		24	31	55
» 4 » 5 »		9	15	24
» 5 » 10 »		23	18	41
» 10 » 15 »		3	2	5
» 15 » 20 »		1	3	4
» 20 » 30 »		1	5	6
» 30 » 40 »		—	1	1
» 40 » 50 »		—	—	—
» 50 » 60 »		—	—	—
» 60 » 70 »		—	—	—
» 70 » 80 »		—	—	—
» 80 » 90 »		—	1	1
» 90 » 100 »		—	—	—
» mais de 100 annos.		—	—	—
Edade ignorada		—	—	—
Total		182	218	400

	ESTADO CIVIL	H.	M.	TOTAL
Solteiros		182	215	397
Casados		—	3	3
Viuvos.		—	—	—
Estado civil ignorado		—	—	—
Total		182	218	400

	NACIONALIDADES	H.	M.	TOTAL
Brazileiros		163	196	359
Portuguezes.		5	9	14
Italianos		2	1	3
Hespanhoes.		5	4	9
Allemaes.		—	3	3
Inglezes		—	—	—
Francezes.		—	—	—
Outros europêos		6	5	11
Anglo-americanos.		—	—	—
Hispano-americanos		—	—	—
Turco-arabes.		1	—	1
Outros-asiaticos.		—	—	—
Africanos.		—	—	—
Nacionalidade ignorada		—	—	—
Total		182	218	400

MORTALIDADE DO SARAMPO NO RIO DE JANEIRO (ZONA URBANA)
Coefficientes quinquennales em 100.000 habitantes

1864-1913



CÔR	H.	M.	TOTAL
Branços	135	162	297
Pardos.	38	36	74
Pretos.	9	20	29
Côr ignorada.	—	—	—
Total.	182	218	400

Mortandade por circumscripções civis

Candelaria	1
Santa Rita.	15
Sacramento.	6
S. José	5
Santo Antonio	7
Gloria	14
Lagôa.	13
Gavea	4
Sant' Anna.	21
Espirito Santo	20
S. Christovam	34
Engenho Velho.	37
Engenho Novo.	28
Inhaúma	93
Irajá.	37
Ilha do Governador.	2
Ilha de Paquetá.	—
Jacarépaguá	9
Guaratiba	3
Santa Cruz.	7
Campo Grande	13
Santa Casa.	1
Fora da cidade.	15
Lugar ignorado	15
Total	400

Escarlatina

Houve, em 1913, 5 obitos de escarlatina, que com uma população de 984.370 dá um coefficiente annual de 0,50 por 100.000 habitantes.

Mortalidade da escarlatina no Rio de Janeiro (Districto Federal) comparada com a de outras cidades

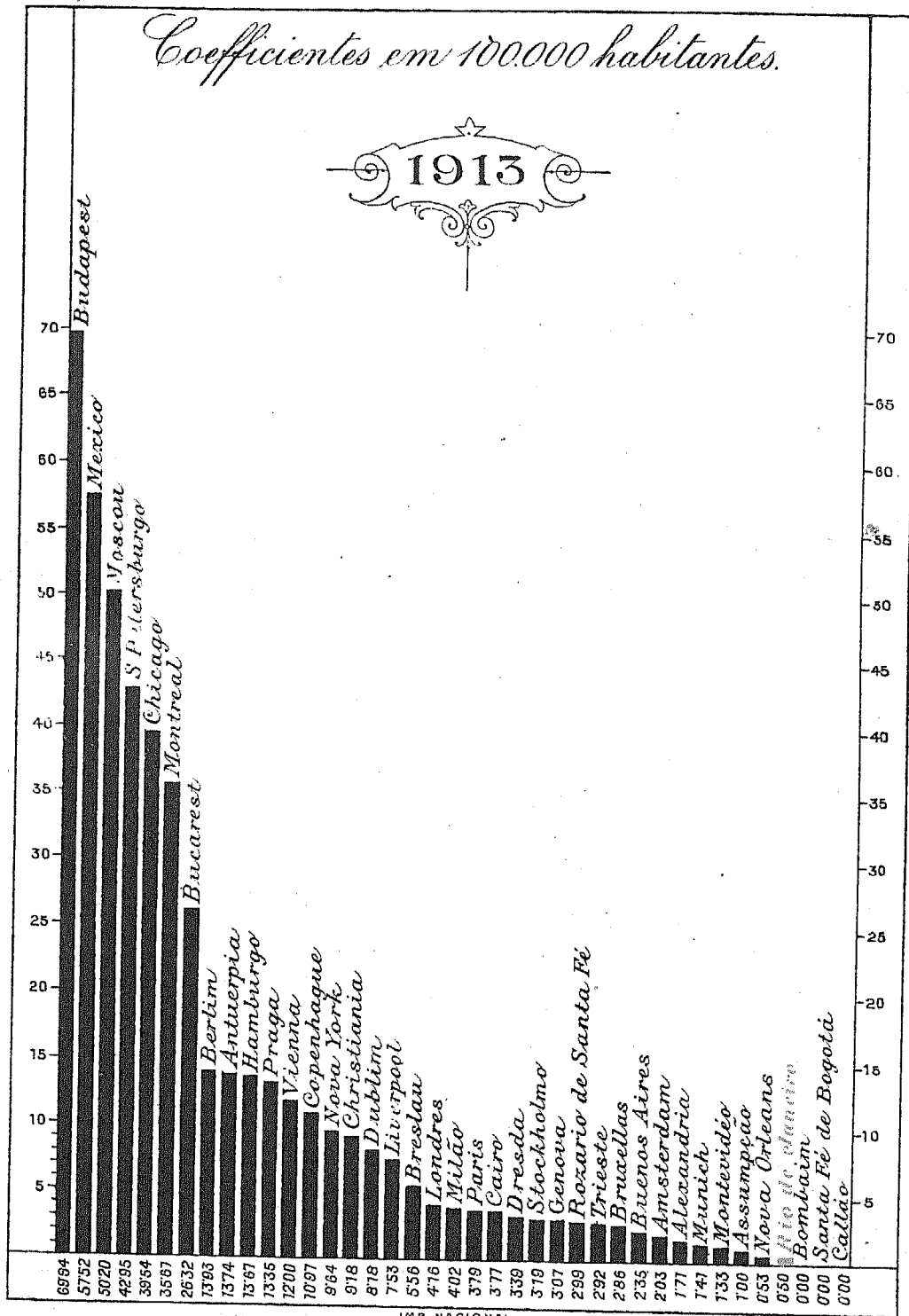
CIDADES	ANNOS	POPULAÇÃO	OBITOS DE ESCARLATINA	COEFFICIENTES POR 100.000 HAB.*
Budapest	1913	930.666	651	69'94
Mexico	"	471.066	271	57'53
Moscou	"	1.694.900	851	50'20
S. Petersburgo	"	1.708.600	734	42'95
Chicago	"	2.344.018	927	39'54
Montreal	"	515.700	184	35'67
Bucarest	"	338.109	89	26'32
Berlim	"	2.081.450	290	13'93
Antuerpia	"	312.884	43	13'74
Hamburgo	"	1.030.983	141	13'67
Praga	"	494.055	66	13'35
Vienna	"	2.115.354	254	12'00
Copenhague	"	483.000	53	10'97
Nova-York	"	5.372.983	518	9'64
Christiania	"	250.423	23	9'18
Dublin	"	403.000	33	8'18
Liverpool	"	756.553	57	7'53
Breslau	"	539.067	30	5'56
Londres	"	4.518.191	188	4'16
Milão	"	645.683	26	4'02
Paris	"	2.847.229	108	3'79
Cairo	"	715.609	27	3'77
Dresda	"	560.540	19	3'39
Stockholmo	"	376.171	12	3'19
Genova	"	293.011	9	3'07
Rozario de Santa Fé	"	233.611	7	2'99
Trieste	"	239.703	7	2'92
Bruxellas	"	767.252	22	2'86
Buenos-Aires	"	1.484.010	35	2'35
Amsterdam	"	590.122	12	2'03
Alexandria	"	407.256	7	1'71
Munich	"	638.000	9	1'41
Montevideo	"	374.005	5	1'33
Assumpção	"	100.000	1	1'00
Nova Orléans	"	373.000	2	0'53
Rio de Janeiro	"	984.370	5	0'50
Bombaim	"	979.445	—	—
Santa Fé de Bogota	"	121.251	—	—
Callão	"	35.000	—	—

Mortalidade annual da escarlatina no Rio de Janeiro (Districto Federal) nos annos de 1903 a 1913

ANNOS	POPULAÇÃO	OBITOS	COEFFICIENTES POR 100.000 HAB.
1903	749.180	4	0'53
1904	771.276	7	0'90
1905	794.266	4	0'50
1906	811.443	—	—
1907	824.040	1	0'12
1908	825.812	6	0'72
1909	842.822	2	0'23
1910	870.475	—	—
1911	921.987	—	—
1912	975.818	—	—
1913	984.370	5	0'50

MORTALIDADE DA ESCARLATINA NO RIO DE JANEIRO (DISTRITO FEDERAL)
 COMPARADA COM A DE OUTRAS CIDADES.

Coefficientes em 100.000 habitantes.



IMP. NACIONAL.

Mortalidade da escarlatina no Rio de Janeiro (zona urbana) de 1859 a 1913

ANNOS	OBITOS	POPULAÇÃO (*)	COEFFICIENTE EM 100.000 HABITANTES	
			Annuaes	Quinquennaes
1859	4	151.415	2'6	1'13
1860	1	154.764	0'6	
1861	—	158.205	—	
1862	3	161.741	1'8	
1863	1	165.376	0'6	
1864	?	169.115	?	0'00
1865	?	172.962	?	
1866	?	176.921	?	
1867	?	180.999	?	
1868	—	185.200	—	
1869	1	189.529	0'5	10'09
1870	2	191.002	1'0	
1871	56	213.713	26'2	
1872	27	222.313	12'1	
1873	20	233.473	8'5	
1874	9	241.691	3'7	3'00
1875	3	250.212	1'1	
1876	4	250.051	1'5	
1877	5	268.228	1'8	
1878	18	277.761	6'4	
1879	6	287.672	2'0	0'77
1880	—	297.983	—	
1881	6	308.721	1'6	
1882	—	319.910	—	
1883	—	331.582	—	
1884	—	343.767	—	0'26
1885	—	356.500	—	
1886	3	369.820	0'8	
1887	2	383.766	0'5	
1888	—	393.386	—	
1889	2	413.728	0'4	1'00
1890	2	429.848	0'4	
1891	9	440.118	2'0	
1892	9	450.636	1'9	
1893	—	461.411	—	
1894	—	472.454	—	0'40
1895	4	483.773	0'8	
1896	4	495.380	0'8	
1897	2	507.286	0'3	
1898	—	519.503	—	
1899	1	532.042	0'1	0'46
1900	—	544.917	—	
1901	3	558.140	0'5	
1902	5	571.728	0'8	
1903	4	585.695	0'6	
1904	7	600.057	1'1	0'57
1905	4	614.831	0'6	
1906	—	625.756	—	
1907	1	636.018	0'1	
1908	6	637.089	0'9	
1909	2	649.362	0'3	0'19
1910	—	669.781	—	
1911	—	708.669	—	
1912	—	749.376	—	
1913	5	754.839	0'6	

(*) As populações dos annos anteriores a 1905 foram calculadas pela Repartição Geral de Estatística segundo o processo do Wappæus.

Segundo os meses em que se manifestaram, os 5 obitos de escarlatina discriminam-se do modo seguinte:

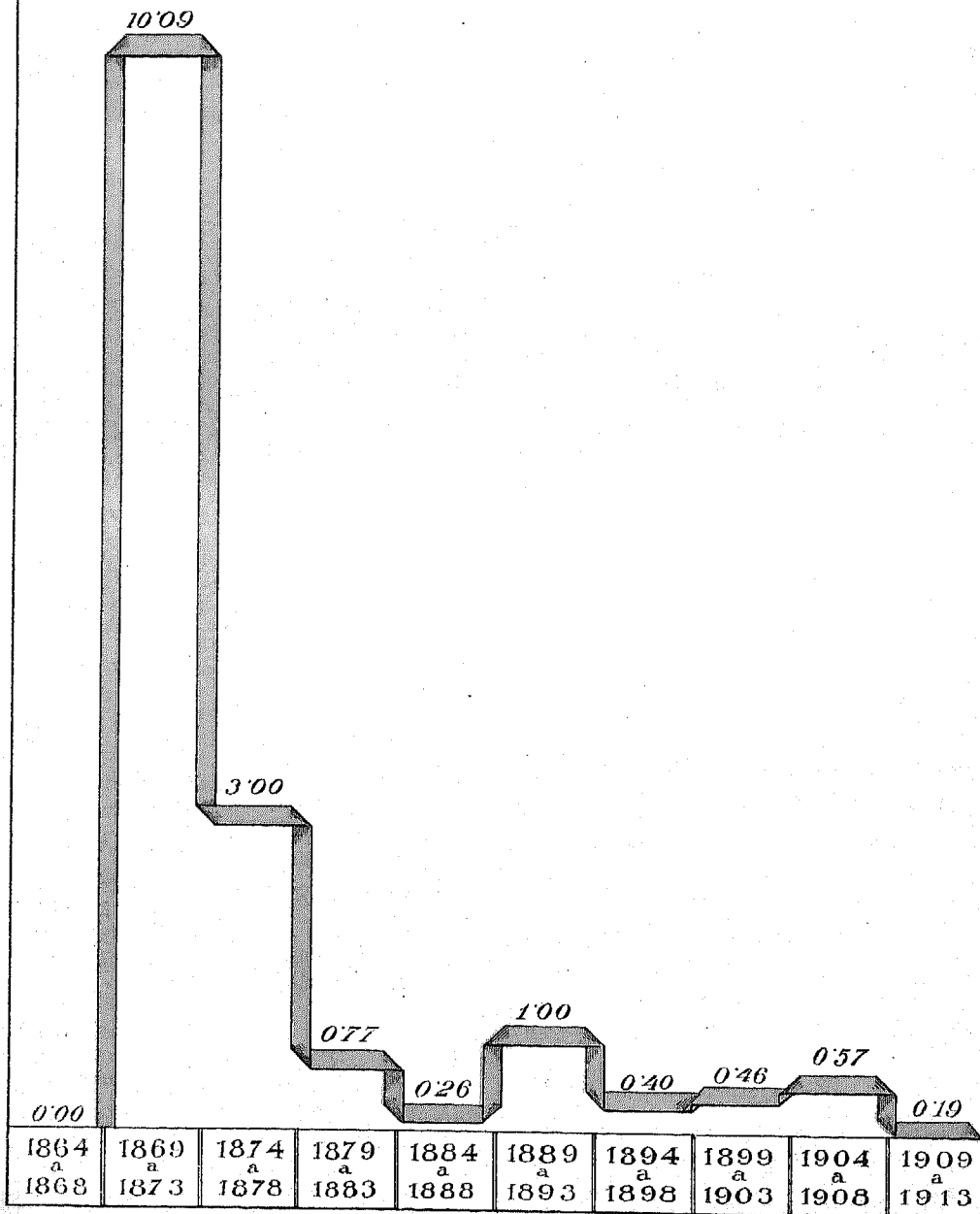
Janeiro.	—	Julho.	—
Fevereiro.	—	Agosto.	1
Março	—	Setembro.	—
Abril.	—	Outubro	—
Maió	—	Novembro	2
Junho	1	Dezembro.	1
		Total	5

Encarada em relação á idade, ao sexo, ao estado civil, á nacionalidade e á côr dos fallecidos e segundo as circumscripções civis onde occorreram os obitos, a mortandade da escarlatina distribue-se da maneira seguinte:

EIDADES		H	M	TOTAL
De 0 a	1 anno	—	—	—
» 1 »	2 annos.	1	—	1
» 2 »	3 »	2	—	2
» 3 »	4 »	—	—	—
» 4 »	5 »	—	—	—
» 5 »	10 »	1	—	1
» 10 »	15 »	—	—	—
» 15 »	20 »	1	—	1
» 20 »	30 »	—	—	—
» 30 »	40 »	—	—	—
» 40 »	50 »	—	—	—
» 50 »	60 »	—	—	—
» 60 »	70 »	—	—	—
» 70 »	80 »	—	—	—
» 80 »	90 »	—	—	—
» 90 »	100 »	—	—	—
Mais de 100 annos.	—	—	—
Edade ignorada.	—	—	—
	Total	5	—	5

ESTADO CIVIL	H	M	TOTAL
Solteiros.	5	—	5
Casados	—	—	—
Viuvos.	—	—	—
Estado civil ignorado.	—	—	—
Total.	5	—	5

MORTALIDADE DA ESCARLATINA NO RIO DE JANEIRO. (ZONA URBANA)
Coefficientes quinquennales em 100.000 habitantes
 1864-1913



NACIONALIDADES	H	M	TOTAL
Brazileiros	1	—	1
Portuguezes	—	—	—
Italianos	—	—	—
Hespanhoes.	—	—	—
Allemaes.	4	—	4
Inglezes	—	—	—
Francezes.	—	—	—
Outros europeos	—	—	—
Anglo-americanos.	—	—	—
Hispano-americanos.	—	—	—
Turco-arabes	—	—	—
Outros asiaticos.	—	—	—
Africanos	—	—	—
Nacionalidade ignorada	—	—	—
Total.	5	—	5

COR	H	M	TOTAL
Branços	5	—	5
Pardos.	—	—	—
Pretos.	—	—	—
Côr ignorada.	—	—	—
Total.	5	—	5

CIRCUMSCRIPÇÕES CIVIS

Candelaria	—
Santã Rita	—
Sacramento,	—
S. José	—
S. Antonio	—
Gloria	—
Lagôa	—
Gavea	—
Sant'Anna	—
Espirito Santo	—
S. Christovam	—
Engenho Velho	—
Engenho Novo	1
Inhaúma	—
Irajá	—
Ilha do Governador	—
Ilha de Paquetá	—
Jacarépaguá	—
Guaratiba	—
Santa Cruz	—
Campo Grande	—
Santa Casa	—
Fóra da cidade	4
Lugar ignorado	—
Total.	5

Coqueluche

Occorreram em todo o Districto Federal 60 obitos de coqueluche, dos quaes 41 pertenciam ás freguezias urbanas e 19 ás suburbanas.

O coefficiente annual foi de 6.09 por 100.000 habitantes.

Mortalidade da coqueluche no Rio de Janeiro (Districto Federal) comparada com a de outras cidades

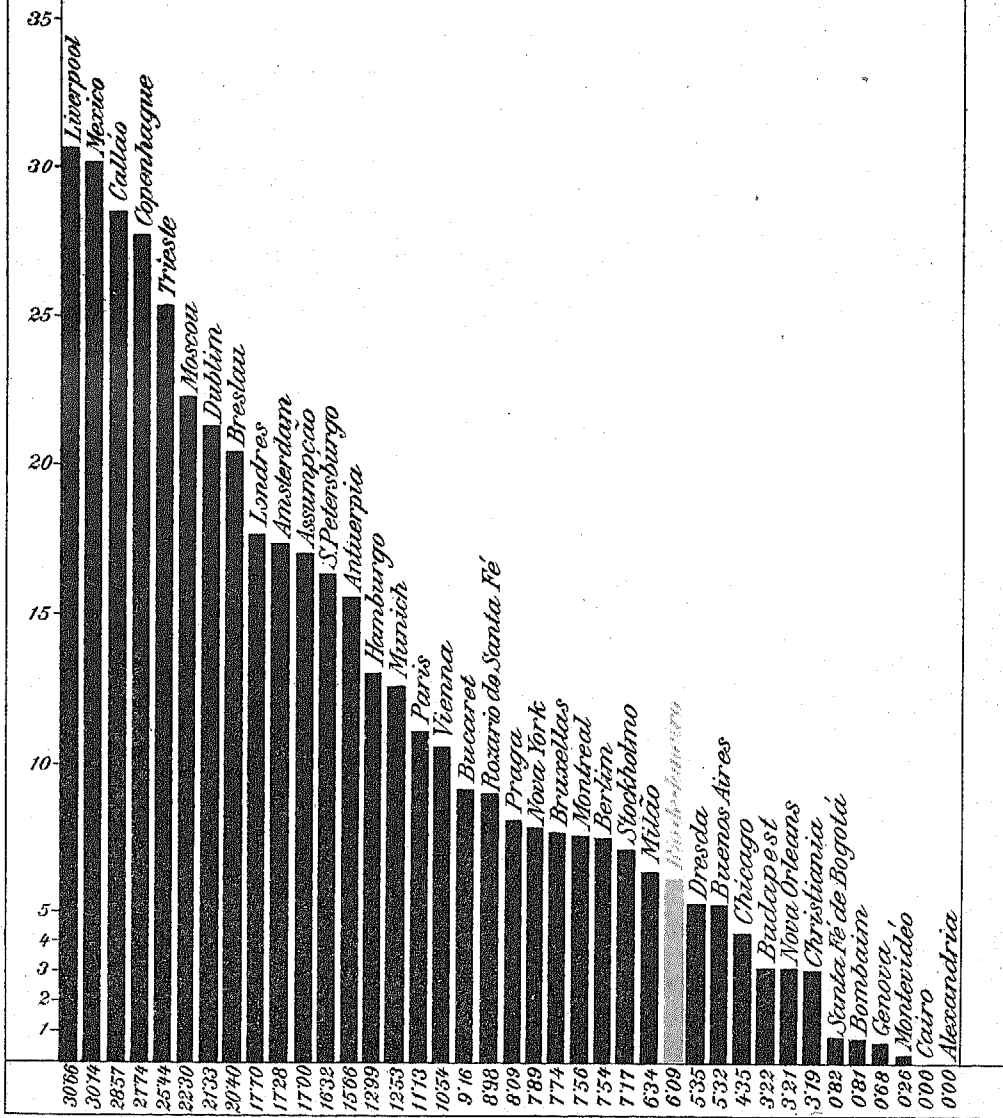
CIDADES	ANNOS	POPULAÇÃO	OBITOS DE COQUELUCHE	COEFFICIENTE POR 100.000 HAB.
Liverpool	1913	756.553	232	30'66
Mexico	"	471.066	142	30'14
Calláo	"	35.000	10	28'57
Copenhague	"	483.000	134	27'74
Trieste	"	239.703	61	25'44
Moscou	"	1.694.900	378	22'30
Dublin	"	403.000	86	21'33
Breslau	"	539.067	110	20'40
Londres	"	4.518.191	800	17'70
Amsterdam	"	590.122	102	17'28
Assumpção	"	100.000	17	17'00
S. Petersburgo	"	1.708.600	279	16'32
Antuerpia	"	312.884	49	15'66
Hamburgo	"	1.030.983	134	12'99
Munich	"	638.000	80	12'53
Paris	"	2.847.229	317	11'13
Vienna	"	2.115.254	223	10'54
Bucarest	"	338.109	31	9'16
Rozario de Santa Fé	"	233.611	21	8'98
Praga	"	494.955	20	8'09
Nova-York	"	5.372.983	424	7'89
Bruxellas	"	767.252	59	7'74
Montreal	"	515.700	39	7'56
Berlim	"	2.081.450	157	7'54
Stockholmo	"	376.171	27	7'17
Miláo	"	645.683	41	6'34
Rio de Janeiro	"	984.370	60	6'09
Eresda	"	560.450	30	5'35
Buenos-Aires	"	1.484.010	79	5'32
Chicago	"	2.344.018	102	4'35
Budapest	"	930.666	30	3'22
Nova Orleans	"	373.000	12	3'21
Christiania	"	250.423	8	3'19
Santa Fé de Bogotá	"	121.251	1	0'82
Bombaim	"	979.445	8	0'81
Genova	"	293.011	2	0'68
Montevidéo	"	374.005	1	0'26

MORTALIDADE DA COQUELUCHE NO RIO DE JANEIRO (DISTRICTO FEDERAL)

comparada com a de outras cidades

Coefficientes em 100.000 habitantes

1913



* Segundo os meses em que se manifestaram, os 60 obitos de coqueluche discrimi-
nam-se do modo seguinte:

Janeiro.	6	Julho	5
Fevereiro	4	Agosto.	5
Março.	7	Setembro.	4
Abril	7	Outubro	3
Maio	6	Novembro	4
Junho	3	Dezembro	6
			60

Encarada em relação á idade, ao sexo, ao estado civil, á nacionalidade e á côr dos
fallecidos e segundo as circumscripções civis onde ocorreram os obitos, a mortandade
da coqueluche distribue-se da maneira seguinte:

EDADES	H	M	TOTAL
De 0 a 1 anno.	14	16	30
» 1 » 2 annos	8	8	16
» 2 » 3 »	5	1	6
» 3 » 4 »	1	2	3
» 4 » 5 »	1	1	2
» 5 » 10 »	1	2	3
» 10 » 15 »	—	—	—
» 15 » 20 »	—	—	—
» 20 » 30 »	—	—	—
» 30 » 40 »	—	—	—
» 40 » 50 »	—	—	—
» 50 » 60 »	—	—	—
» 60 » 70 »	—	—	—
» 70 » 80 »	—	—	—
» 80 » 90 »	—	—	—
» 90 » 100 »	—	—	—
Mais de 100 annos	—	—	—
Edade ignorada.	—	—	—
Total	30	30	60

ESTADO CIVIL	H	M	TOTAL
Solteiros.	30	30	60
Casados	—	—	—
Viuvos.	—	—	—
Estado civil ignorado	—	—	—
Total.	30	30	60

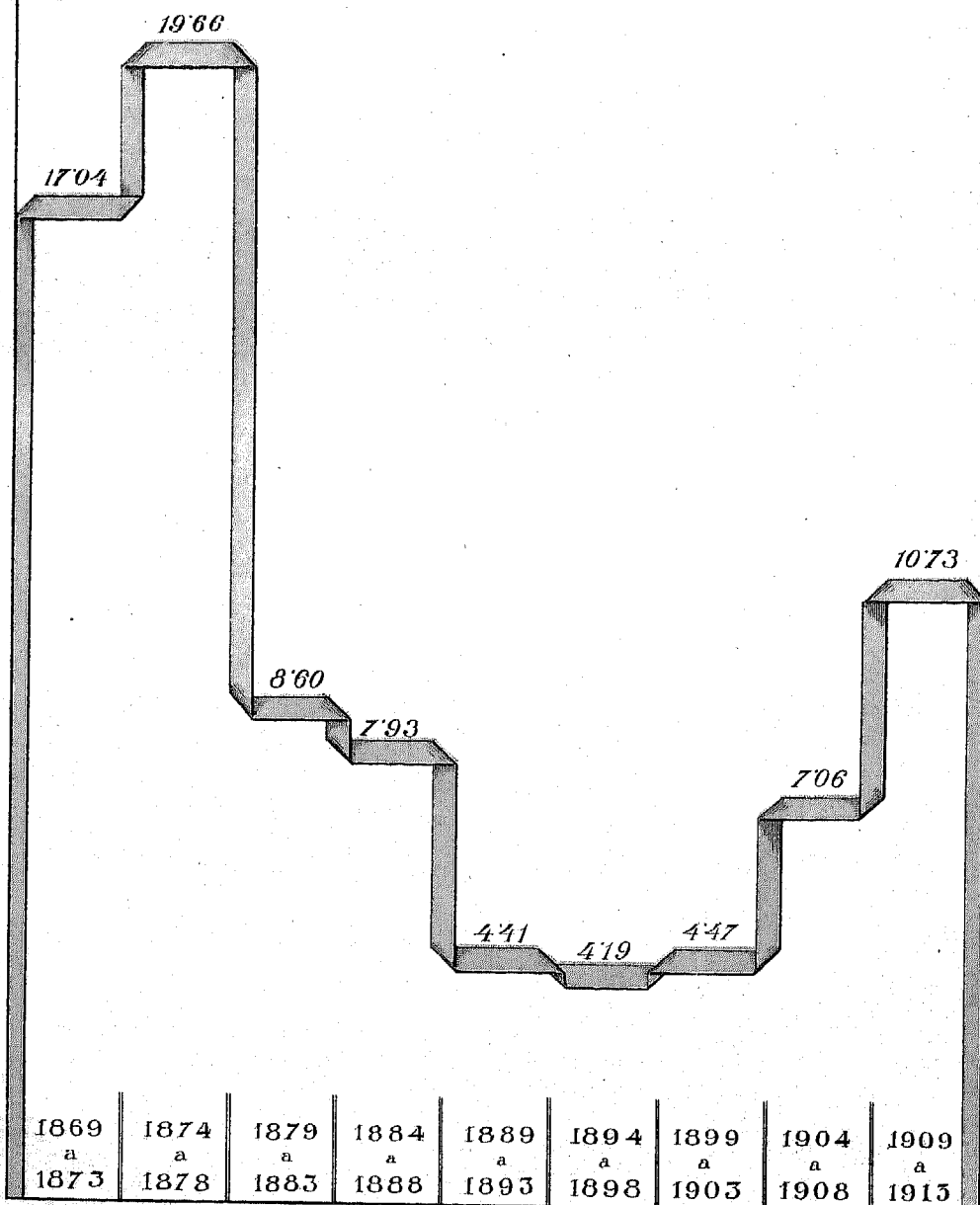
NACIONALIDADES	H	M	TOTAL
Brasileiros	30	30	60
Portugueses	—	—	—
Italianos	—	—	—
Hespanhoes	—	—	—
Allemaes	—	—	—
Inglezes	—	—	—
Francezes	—	—	—
Outros europeos	—	—	—
Anglo-americanos	—	—	—
Hispano-americanos	—	—	—
Turco-arabes	—	—	—
Outros asiaticos	—	—	—
Africanos	—	—	—
Nacionalidade ignorada	—	—	—
Total	30	30	60

CÔR	H	M	TOTAL
Branços	22	24	46
Pardos	4	6	10
Pretos	4	—	4
Côr ignorada	—	—	—
Total	30	30	60

CIRCUMSCRIPÇÕES CIVIS

Candelaria	—
Santa Rita	1
Sacramento	1
S. José	1
S. Antonio	2
Gloria	2
Lagôa	9
Gavea	1
Sant'Anna	5
Espirito Santo	1
S. Christovam	5
Engenho Velho	8
Engenho Novo	4
Inhaúma	8
Irajá	6
Ilha do Governador	—
Ilha de Paquetá	1
Jacarépaguá	—
Guaratiba	—
Santa Cruz	—
Campo Grande	4
Santa Casa	—
Lugar ignorado	1
Total	60

MORTALIDADE DA COQUELUCHE NO RIO DE JANEIRO (ZONA URBANA)
Coefficientes quinquennaes em 100.000 habitantes
 1869-1913



Mortalidade da coqueluche no Rio de Janeiro (Districto Federal) de 1903 a 1913

ANNOS	POPULAÇÃO	OBITOS	COEFFICIENTE POR
			100.000 HABITANTES
1903	749.180	23	3'07
1904	771.276	77	9'98
1905	794.266	94	8'05
1906	811.443	72	8'87
1907	824.040	79	9'58
1908	825.812	70	8'47
1909	842.822	78	9'25
1910	870.475	115	13'21
1911	931.987	198	21'47
1912	975.818	151	15'47
1913	984.370	60	6'09

Mortalidade da coqueluche no Rio de Janeiro (zona urbana) de 1868 a 1913

ANNOS	OBITOS	POPULAÇÃO (*)	COEFFICIENTES EM 100.000 HABITANTES	
			Annuaes	Quinquennaes
			1868	41
1869	61	189.520	32'1	
1870	30	191.002	15'7	
1871	19	213.713	8'8	17'04
1872	59	222.313	26'5	
1873	10	233.473	4'2	
1874	9	241.691	3'7	
1875	86	250.212	34'3	19'66
1876	72	259.051	27'7	
1877	44	268.228	16'4	
1878	44	277.761	15'8	
1879	15	287.672	5'2	
1880	29	297.983	9'7	
1881	34	308.721	11'0	8'60
1882	14	319.910	4'3	
1883	41	331.582	12'3	
1884	20	343.767	5'8	
1885	13	356.500	3'6	
1886	33	369.820	8'9	7'93
1887	44	383.766	11'4	
1888	37	398.386	9'2	
1889	35	413.728	8'4	
1890	10	429.848	2'3	
1891	22	440.118	4'9	4'41
1892	10	450.636	2'2	
1893	20	461.411	4'3	
1894	22	472.454	4'6	
1895	27	483.773	5'5	
1896	26	495.380	5'2	4'19
1897	8	507.286	1'5	
1898	21	519.503	4'0	
1899	26	532.042	4'8	
1900	3	544.917	0'5	
1901	43	558.140	7'7	4'47
1902	34	571.728	5'9	
1903	19	585.695	3'2	

ANNOS	OBITOS	POPULAÇÃO (*)	COEFFICIENTES EM 100.000 HABITANTES	
			Annuaes	Quinquennaes
1904	55	600.057	9.1	7.06
1905	28	614.831	4.5	
1906	39	625.756	6.2	
1907	57	636.018	8.9	
1908	41	637.089	6.4	
1909	46	649.362	7.0	10.73
1910	71	669.781	10.6	
1911	128	708.669	18.0	
1912	93	749.376	12.4	
1913	41	754.839	5.4	

(*) As populações dos annos anteriores a 1906 foram calculadas pela Repartição Geral de Estatística, segundo o processo de Wappceus.

Diphtheria

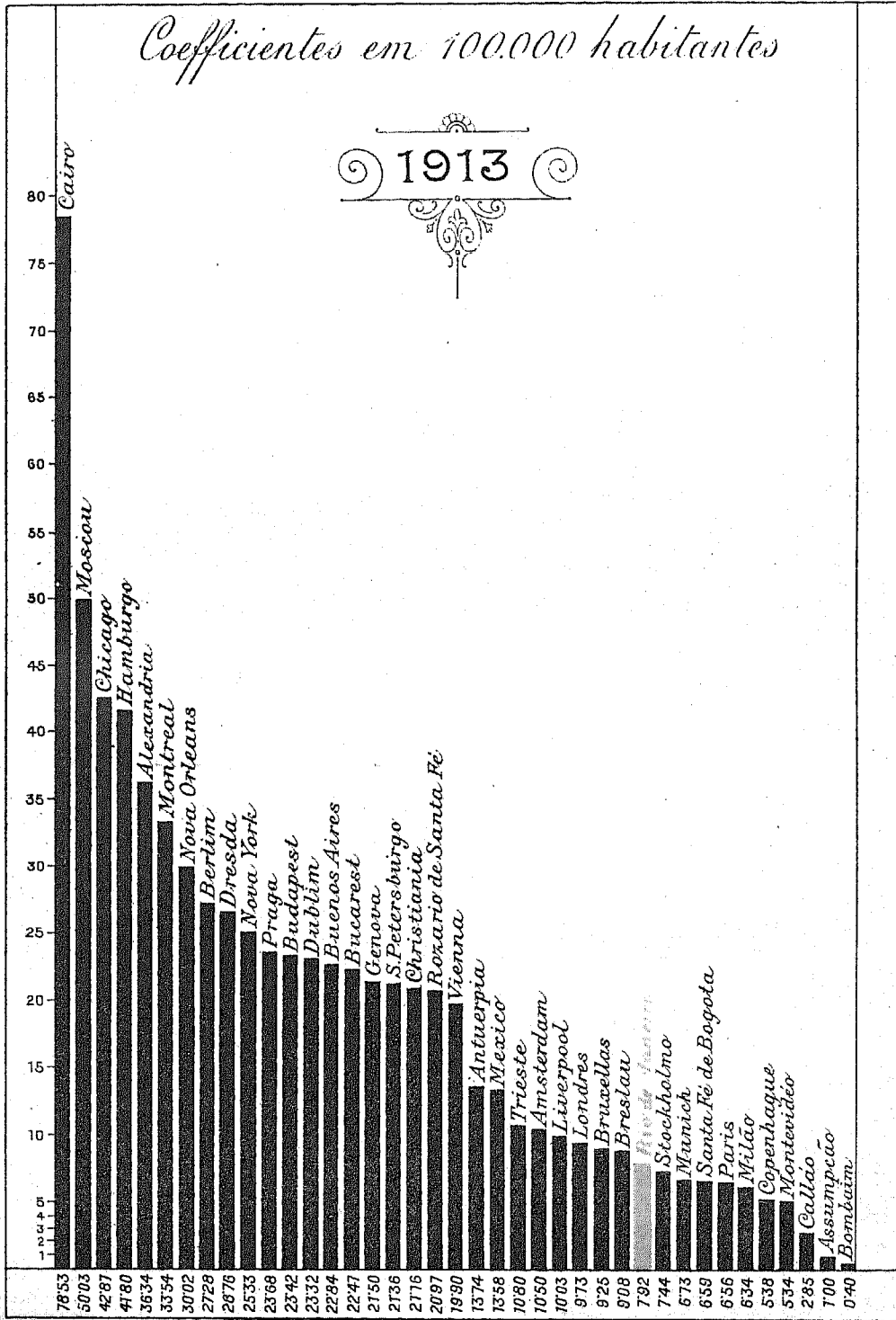
A diphtheria em 1913, causou 60 fallecimentos na parte urbana e 10 na suburbana. O coefficiente mortuario foi de 7.11 por 100.000 habitantes.

CIDADES	ANNOS	POPULAÇÃO	OBITOS DE DIPHTERIA	COEFFICIENTE POR 100.000 HAB.
Cairo	1913	715.609	562	78.53
Moscou	"	1.694.900	848	50.03
Chicago	"	2.344.018	1.005	42.87
Hamburgo	"	1.030.983	431	41.80
Alexandria	"	407.256	148	36.34
Mondreal	"	515.700	173	33.54
Nova Orleans	"	373.000	112	30.02
Berlim	"	2.081.450	568	27.28
Dresda	"	560.450	150	26.70
Nova-York	"	5.372.983	1.361	25.33
Braga	"	494.055*	117	23.68
Budapest	"	930.666	218	23.42
Dublin	"	403.000	94	23.32
Buenos-Aires	"	1.484.010	339	22.84
Bucarest	"	338.109	76	22.47
Genova	"	293.011	63	21.50
S. Petersburgo	"	1.708.600	365	21.36
Christiania	"	250.423	53	21.16
Rosario de Santa Fé	"	233.611	49	20.97
Vienna	"	2.115.254	421	19.90
Antuerpia	"	312.884	43	13.74
Mexico	"	471.066	64	13.58
Trieste	"	239.703	26	10.84
Amsterdam	"	590.122	62	10.50
Liverpool	"	756.533	76	10.03
Londres	"	4.518.191	440	9.73
Bruxellas	"	767.252	71	9.25
Breslau	"	539.067	49	9.08
Rio de Janeiro	"	984.370	70	7.11
Stockholmo	"	376.171	28	7.44
Munich	"	638.000	43	6.73
Santa Fé de Bogatá	"	121.251	8	6.59
Pariz	"	2.847.229	187	6.56
Milão	"	645.683	41	6.34
Copenhague	"	483.900	26	5.38
Montevideo	"	374.005	20	5.34
Calláo	"	35.000	1	2.85
Assumpção	"	100.000	1	1.00
Bombaim	"	979.445	4	0.40

MORTALIDADE DA DIPHTERIA NO RIO DE JANEIRO (DISTRICTO FEDERAL) COMPARADA COM A DE OUTRAS CIDADES.

Coefficientes em 100.000 habitantes

1913



Em os quadros que se seguem encontram-se os pormenores dos obitos de diptheria occorridos em 1913, assim como as cifras de mortandade dos annos anteriores e os seus respectivos coefficients.

Os obitos de diptheria registrados, em 1913, no Rio de Janeiro (Districto Federal) tiveram logar nos seguintes menses :

Janeiro	1	Julho	11
Fevereiro	4	Agosto	8
Março	4	Setembro	4
Abril	3	Outubro	8
Maió	7	Novembro	5
Junho	13	Dezembro	2
		Total	70

Encarada em relação á idade, ao sexo, ao estado civil, á nacionalidade e á côr dos fallecidos e segundo as circumscripções civis onde occorreram os obitos, a mortandade da diptheria distribue-se da maneira seguinte :

EDADES		H.	M.	TOTAL
De 0 a	1 anno	4	7	11
» 1 »	2 annos	9	12	21
» 2 »	3 "	6	4	10
» 3 »	4 "	5	6	11
» 4 »	5 "	3	4	7
» 5 »	10 "	2	6	8
» 10 »	15 "	—	—	—
» 15 »	20 "	—	1	1
» 20 »	30 "	1	—	1
» 30 »	40 "	—	—	—
» 40 »	50 "	—	—	—
» 50 »	60 "	—	—	—
» 60 »	70 "	—	—	—
» 70 »	80 "	—	—	—
» 80 »	90 "	—	—	—
» 90 »	100 "	—	—	—
Mais de 100	»	—	—	—
Edade ignorada.	—	—	—
	Total	30	40	70

ESTADO CIVIL	H.	M.	TOTAL
Solteiros	30	40	70
Casados	—	—	—
Viuvos	—	—	—
Estado civil ignorado	—	—	—
Total	<u>30</u>	<u>40</u>	<u>70</u>

NACIONALIDADE	H.	M.	TOTAL
Brazileiros	28	40	68
Portuguezes	1	—	1
Italianos	—	—	—
Hespanhóes	—	—	—
Allemaes	—	—	—
Inglezes	—	—	—
Francezes	—	—	—
Outros europeos	1	—	1
Anglo-americanos	—	—	—
Hispano-americanos	—	—	—
Turco-arabes	—	—	—
Outros asiaticos	—	—	—
Africanos	—	—	—
Nacionalidade ignorada	—	—	—
Total	<u>30</u>	<u>40</u>	<u>70</u>

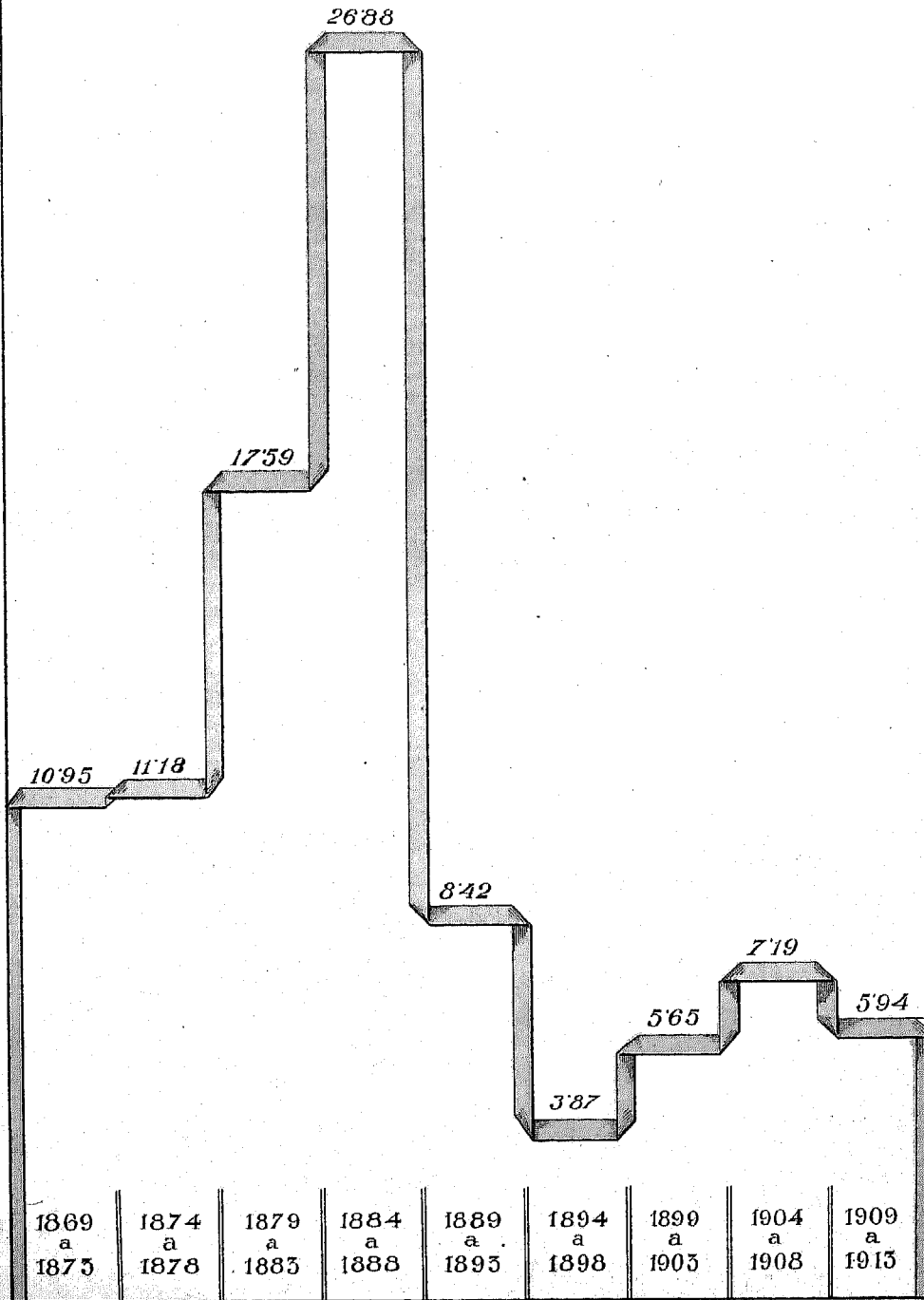
CÔR	H.	M.	TOTAL
Branços	26	34	60
Pardos	3	6	9
Pretos	1	—	1
Côr ignorada	—	—	—
Total	<u>30</u>	<u>40</u>	<u>70</u>

CIRCUMSCRIPÇÕES CIVIS

Candelaria	—	Engenho Novo	7
Santa Rita	3	Inhaúma	3
Sacramento	—	Irajá	4
São José	2	Ilha do Governador	—
Santo Antonio	4	Paqueta	—
Gloria	6	Jacarépaguá	1
Lagôa	11	Guaratiba	—
Gavea	1	Santa Cruz	2
Sant'Anna	5	Campo Grande	—
Espirito Santo	8	Santa Casa	—
São Christovam	6	Fôra da cidade	—
Engenho Velho	7	Ignorado	—
		Total	<u>70</u>

MORTALIDADE DA DIFTERIA NO RIO DE JANEIRO (ZONA URBANA)
Coefficientes quinquennaes em 100.000 habitantes

1869-1913



Mortalidade da diptheria no Rio de Janeiro (Districto Federal), no periodo de 1903 a 1913

ANNOS	POPULAÇÃO	OBITOS	COEFFICIENTE POR 100.000 HABITANTES
1903.	749.180	52	6.94
1904.	771.276	55	7.13
1905.	794.266	51	6.42
1906.	811.443	46	5.66
1907.	824.040	39	4.73
1908.	825.812	52	6.29
1909.	842.822	34	4.03
1910.	870.475	39	4.48
1911.	921.987	43	4.66
1912.	975.818	57	5.84
1913.	984.370	70	7.11

Coefficientes mortuarios da diptheria no Rio de Janeiro (zona urbana) de 1868 a 1913

ANNOS	OBITOS	POPULAÇÃO *	COEFF. EM 100.000 HABITANTES	
			Annuaes	Quinquennaes
1868	17	185.200	9.1	
1869	25	189.529	13.1	10.95
1870	11	191.002	5.7	
1871	32	213.713	14.9	
1872	30	222.313	13.4	
1873	17	233.473	7.2	
1874	32	241.691	13.2	11.18
1875	26	250.212	10.3	
1876	34	259.051	13.1	
1877	28	268.228	10.4	
1878	25	277.761	9.0	
1879	18	287.672	6.2	17.59
1880	9	297.983	3.0	
1881	7	308.721	2.2	
1882	94	319.910	29.3	
1883	144	331.582	43.4	
1884	89	343.767	25.8	26.88
1885	126	356.500	35.3	
1886	45	369.820	12.1	
1887	120	383.766	31.2	
1888	118	398.386	29.6	
1889	64	413.728	15.4	8.42
1890	28	429.848	6.5	
1891	42	440.118	9.5	
1892	35	450.636	7.7	
1893	16	461.411	3.4	
1894	31	472.454	6.5	3.87
1895	27	483.773	5.5	
1896	14	495.380	2.8	
1897	17	507.286	3.3	
1898	7	519.503	1.3	
1899	21	532.042	3.9	5.65
1900	15	544.917	2.7	
1901	36	558.140	6.4	
1902	35	571.728	6.1	
1903	51	585.695	8.7	

ANNOS	OBITOS	POPULAÇÃO (*)	COEFF. EM 100.000 HABITANTES	
			Annuaes	Quinquennaes
1904	51	600.057	8.4	} 7.19
1905	48	614.831	7.8	
1906	41	625.756	6.5	
1907	36	636.018	5.6	
1908	48	637.089	7.5	
1909	31	649.362	4.7	} 5.94
1910	36	669.781	5.3	
1911	35	708.669	4.9	
1912	48	749.376	6.4	
1913	60	754.839	7.9	

* As populações dos annos anteriores a 1905 foram calculadas pela Repartição Geral de Estatística segundo o processo de Wäppæus.

Beriberi

Os obitos de beriberi, verificados em 1913, no Districto Federal, tiveram logar nos seguintes meses:

Janeiro	—	Julho	—
Fevereiro	—	Agosto	1
Março	—	Setembro	—
Abril	1	Outubro	—
Maió	1	Novembro	—
Junho	—	Dezembro	—
		Total	3

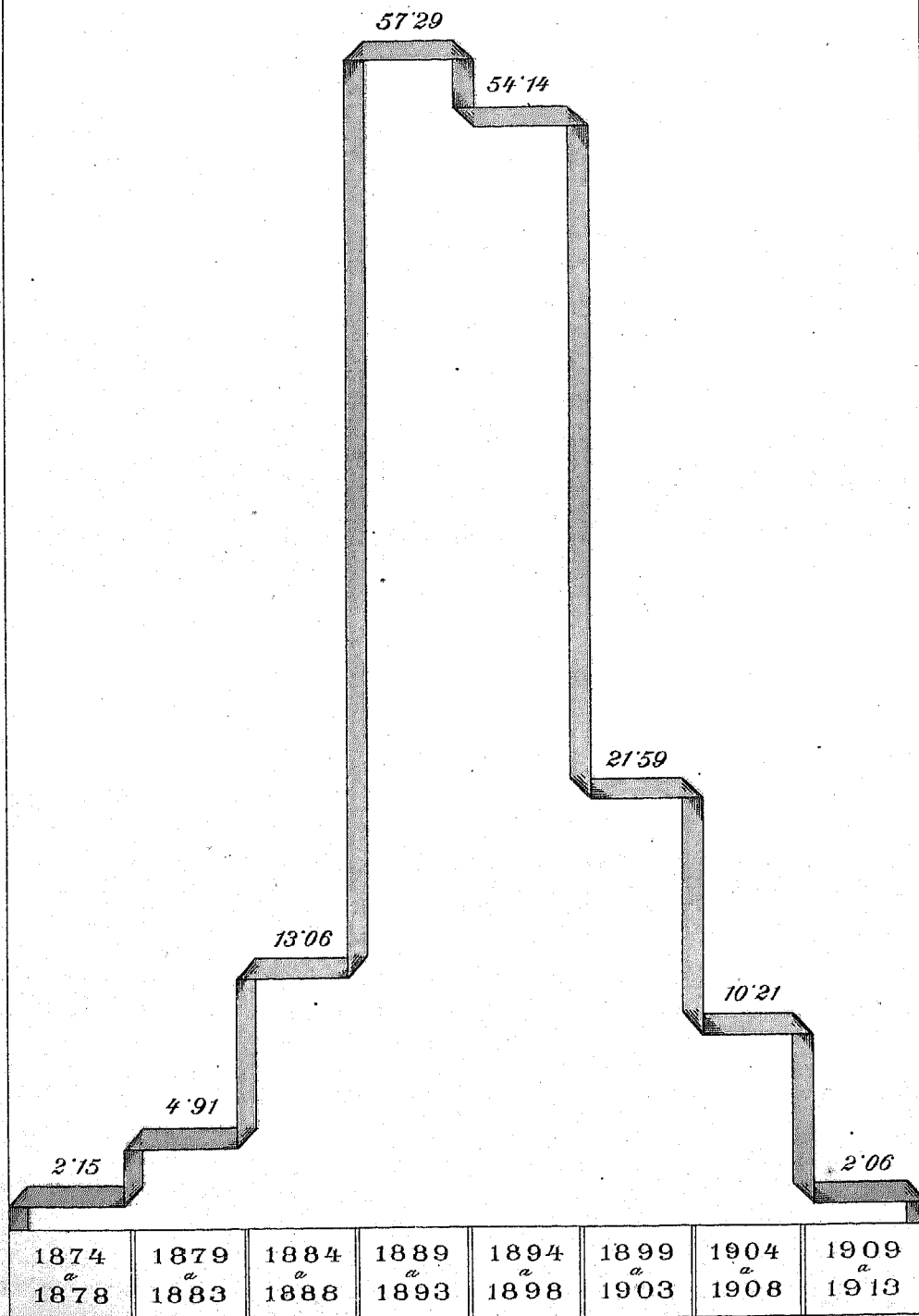
Consoante o sexo, a idade, a nacionalidade, o estado civil, a côr e as circumscrições onde occorreram, os obitos de beriberi distribuem-se pela maneira seguinte:

EDADES		H.	M.	TOTAL
De	o a			
	1 anno	—	—	—
»	1 » 2 annos.	—	—	—
»	2 » 3 »	—	—	—
»	3 » 4 »	—	—	—
»	4 » 5 »	—	—	—
»	5 » 10 »	—	—	—
»	10 » 15 »	—	—	—
»	15 » 20 »	1	—	1
»	20 » 30 »	1	—	1
»	30 » 40 »	—	—	—
»	40 » 50 »	—	—	—

MORTALIDADE DO BERIBERI NO RIO DE JANEIRO (ZONA URBANA)

Coefficientes quinquennaes em 100.000 habitantes

1874 - 1913



1874	1879	1884	1889	1894	1899	1904	1909
<i>"</i>	<i>"</i>	<i>"</i>	<i>"</i>	<i>"</i>	<i>"</i>	<i>"</i>	<i>"</i>
1878	1883	1888	1893	1898	1903	1908	1913

EDADES	H.	M.	TOTAL
De 50 a 60 annos	—	—	—
» 60 » 70 »	1	—	1
» 70 » 80 »	—	—	—
» 80 » 90 »	—	—	—
» 90 » 100 »	—	—	—
» mais de 100 annos	—	—	—
Edade ignorada	—	—	—
Total	3	—	3

ESTADO CIVIL	H.	M.	TOTAL
Solteiros	2	—	2
Casados	1	—	1
Viuvos	—	—	—
Estado civil ignorado	—	—	—
Total	3	—	3

NACIONALIDADES	H.	M.	TOTAL
Brazileiros	3	—	3
Portuguezes	—	—	—
Italianos	—	—	—
Hespanhóes	—	—	—
Allemaes	—	—	—
Inglezes	—	—	—
Francezes	—	—	—
Outros europêos	—	—	—
Anglo-americanos	—	—	—
Hispano-americanos	—	—	—
Turco-arabes	—	—	—
Outros asiaticos	—	—	—
Africanos	—	—	—
Nacionalidade ignorada	—	—	—
Total	3	—	3

côr	H.	M.	TOTAL
Branços	3	—	3
Pardos	—	—	—
Pretos	—	—	—
Côr ignorada	—	—	—
Total	3	—	3

CIRCUMSCRIPÇÕES CIVIS			
Candelaria	—	Engenho Novo	1
Santa Rita	—	Inhaúma	—
Sacramento	—	Irajá	—
S. José	—	Ilha do Governador	—
Santo Antonio	—	Paquetá	—
Gloria	—	Jacarépaguá	—
Lagôa	2	Guaratiba	—
Gavea	—	Santa Cruz	—
Sant'Anna	—	Campo Grande	—
Espirito Santo	—	Santa Casa	—
S. Christovam	—	Fóra da cidade	—
Engenho Velho	—	Ignorado	—
Total			3

Nos quadros que se seguem encontram-se os coefficients mortuarios de 1903 a 1913 para todo o Districto Federal e desde 1874 em relação á parte urbana do Rio de Janeiro.

Mortalidade do beriberi no Rio de Janeiro (Districto Federal) de 1903 a 1913

ANNOS	POPULAÇÃO	OBITOS	COEFFICIENTES EM 100.000 HABITANTES
1903.	749.180	120	16'01
1904.	771.276	124	16'07
1905.	794.266	73	9'19
1906.	811.443	77	9'48
1907.	824.040	34	4'12
1908.	825.812	33	3'99
1909.	842.822	32	3'79
1910.	870.475	25	2'87
1911.	921.987	12	1'30
1912.	975.818	14	1'43
1913.	984.370	3	0'30

Coefficientes mortuarios do beriberi no Rio de Janeiro (zona urbana) de 1874 a 1913

ANNOS	OBITOS	POPULAÇÃO (*)	COEFF. EM 100.000 HABITANTES	
			Annuaes	Quinquennaes
1874	2	241.691	0'8	2'15
1875	2	250.212	0'7	
1876	6	259.051	2'3	
1877	6	268.228	2'2	
1878	12	277.761	4'3	
1879	12	287.672	4'1	4'91
1880	13	297.983	4'3	
1881	15	308.721	4'8	
1882	18	319.910	5'6	
1883	18	331.582	5'4	
1884	14	343.767	4'0	13'06
1885	36	356.500	10'0	
1886	67	369.820	18'1	
1887	64	383.766	16'6	
1888	61	393.386	15'3	
1889	498	413.728	120'1	57'29
1890	332	429.848	77'2	
1891	156	440.118	35'4	
1892	191	450.636	42'3	
1893	81	461.411	17'5	
1894	363	472.454	76'8	54'14
1895	128	483.773	26'4	
1896	273	495.380	55'1	
1897	302	507.286	59'5	
1898	276	519.593	53'1	
1899	149	532.042	28'0	21'59
1900	152	544.917	27'8	
1901	94	558.140	16'8	
1902	99	571.728	17'3	
1903	109	585.695	18'6	
1904	120	600.057	19'9	10'21
1905	67	614.831	10'8	
1906	69	625.756	10'9	
1907	31	636.018	4'8	
1908	31	637.089	4'8	
1909	29	649.362	4'4	2'06
1910	19	669.781	2'8	
1911	10	708.669	1'4	
1912	12	749.376	1'6	
1913	3	754.839	0'4	

(*) As populações anteriores a 1905 foram calculadas pela Repartição Geral de Estatística segundo o processo de Wapppeus.

Dysenteria

Em 1913 houve no Rio de Janeiro 169 obitos de dysenteria, sendo 133 na zona urbana e 36 na suburbana e rural.

O coefficiente mortuario foi de 17.16 obitos em cada 100.000 habitantes.

Mortalidade da dysenteria no Rio de Janeiro (Districto Federal) de 1903 a 1913

ANNOS	POPULAÇÃO	OBITOS	COEFFICIENTES EM 100.000 HABITANTES
1903.	749.180	74	9.87
1904.	771.276	78	10.11
1905.	794.266	45	5.66
1906.	811.443	69	8.50
1907.	824.040	77	9.34
1908.	825.812	81	9.79
1909.	842.822	60	7.11
1910.	870.475	62	7.12
1911.	921.987	222	24.07
1912.	975.818	214	21.93
1913.	984.370	169	17.16

Coefficientes mortuarios da dysenteria no Rio de Janeiro (zona urbana) de 1869 a 1913

ANNOS	OBITOS	POPULAÇÕES (*)	COEFF. EM 100.000 HABITANTES	
			Annuaes	Quinquennaes
1869	79	189.529	41.68	} 30.09
1870	63	191.002	32.98	
1871	47	213.713	21.99	
1872	46	222.313	20.69	
1873	81	233.473	34.69	
1874	70	241.691	28.96	} 30.30
1875	76	250.212	30.37	
1876	65	259.051	25.09	
1877	68	268.228	25.35	
1878	114	277.761	41.04	
1879	69	287.672	23.98	} 21.73
1880	99	297.983	33.22	
1881	73	308.721	23.64	
1882	61	319.910	19.06	
1883	34	331.582	10.25	
1884	27	343.767	7.85	} 8.63
1885	40	356.500	11.22	
1886	31	369.820	8.38	
1887	31	383.766	8.07	
1888	31	398.386	7.78	

ANNOS	OBITOS	POPULAÇÕES (*)	COEFF. EM 100.000 HABITANTES	
			Annuaes	Quinquennaes
1889	128	413.728	30'93	} 26'46
1890	73	429.848	16'98	
1891	71	440.118	16'13	
1892	175	450.636	38'83	
1893	134	461.411	29'04	
1894	107	472.454	22'64	} 17'22
1895	56	483.773	11'57	
1896	85	495.380	17'15	
1897	61	507.286	12'02	
1898	118	519.503	22'71	
1899	68	532.042	12'78	} 12'85
1900	64	544.917	11'74	
1901	91	558.140	16'30	
1902	76	571.728	13'29	
1903	60	585.695	10'24	
1904	61	600.057	10'16	} 9'44
1905	38	614.831	6'18	
1906	60	625.756	9'58	
1907	65	630.018	10'21	
1908	70	637.089	10'98	
1909	48	649.362	7'39	} 14'09
1910	53	669.781	7'91	
1911	123	708.669	17'35	
1912	141	749.376	18'81	
1913	133	754.839	17'61	

(*) As populações dos annos anteriores a 1905, foram calculadas pela Repartição Geral de Estatística segundo o processo de Wäppceus.

Segundo os mezes em que se manifestaram, os 169 obitos de dysenteria discriminam-se do modo seguinte :

Janeiro	21	Julho	15
Fevereiro	19	Agosto	9
Março	15	Setembro	18
Abril	15	Outubro	11
Mai	10	Novembro	17
Junho	15	Dezembro	4
		Total	169

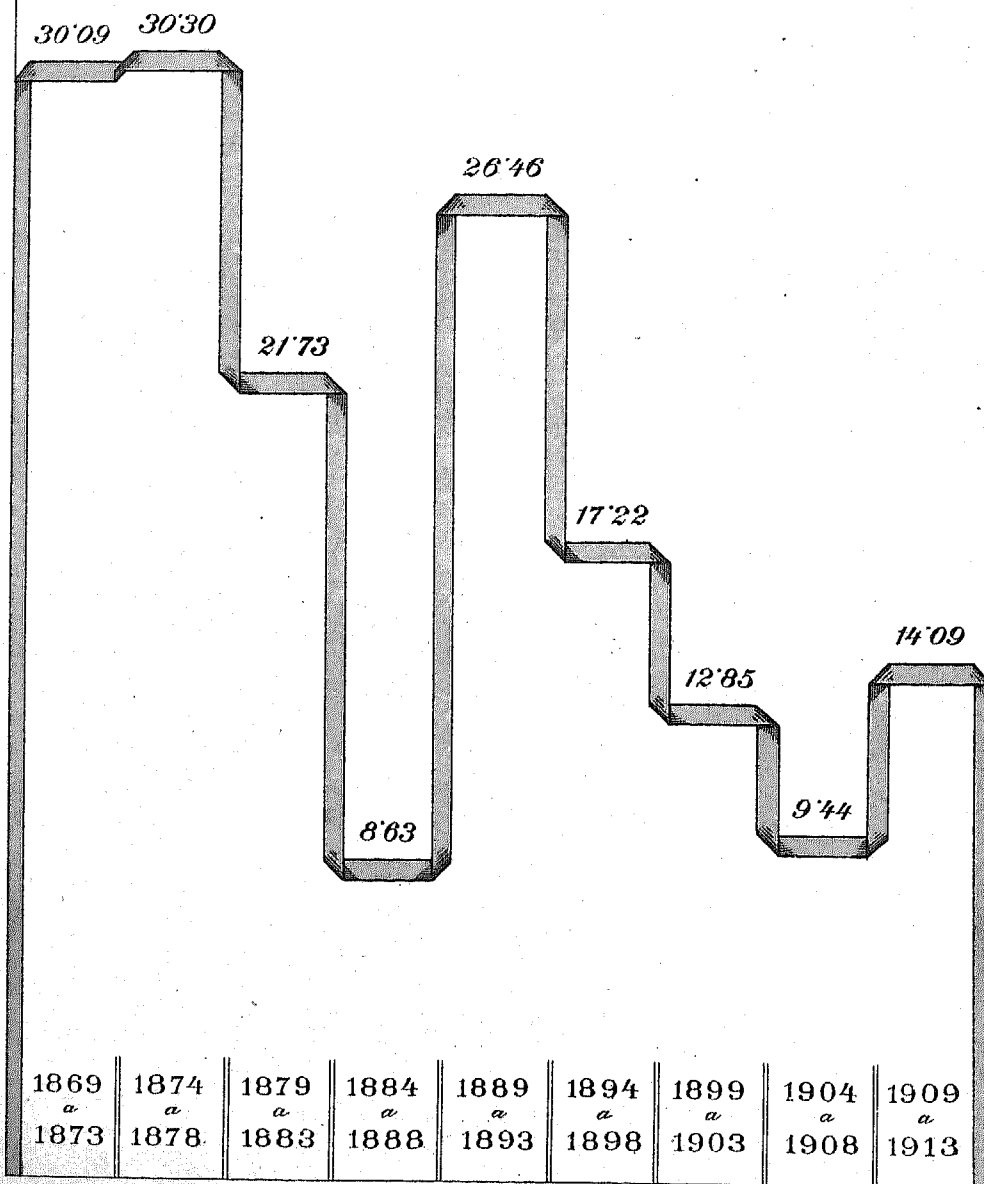
Observada em relação á idade, ao sexo, ao estado civil, á nacionalidade e á côr dos fallecidos e segundo as circumscripções civis onde occorreram os obitos, a mortandade da dysenteria distribue-se da maneira seguinte :

			EIDADES		
De	o a		H.	M.	TOTAL
	o a	1 anno	9	9	18
»	1 »	2 annos	10	7	17
»	2 »	3 »	3	3	6
»	3 »	4 »	1	1	2
»	4 »	5 »	1	—	1
»	5 »	10 »	7	8	15
»	10 »	15 »	5	1	6
»	15 »	20 »	2	—	2

MORTALIDADE DA DYSENTERIA NO RIO DE JANEIRO (ZONA URBANA)

Coefficientes quinquennaes em 100.000 habitantes

1869 - 1913



1869	1874	1879	1884	1889	1894	1899	1904	1909
a	a	a	a	a	a	a	a	a
1873	1878	1883	1888	1893	1898	1903	1908	1913

EADDES		H.	M.	TOTAL
De 20 a 30 annos		8	7	15
» 30 » 40 »		10	6	16
» 40 » 50 »		11	10	21
» 50 » 60 »		8	10	18
» 60 » 70 »		3	12	15
» 70 » 80 »		5	9	14
» 80 » 90 »		1	1	2
» 90 » 100 »		—	—	—
» mais de 100 annos		—	1	1
Edade ignorada		—	—	—
Total		84	85	169

ESTADO CIVIL		H.	M.	TOTAL
Solteiros		60	48	108
Casados		16	10	26
Viuvos		8	27	35
Estado civil ignorado		—	—	—
Total		84	85	169

NACIONALIDADES		H.	M.	TOTAL
Brazileiros		64	77	141
Portuguezes		12	5	17
Italianos		2	—	2
Hespanhoes		4	—	4
Allemaes		—	—	—
Inglezes		—	—	—
Francezes		—	—	—
Outros europêos		—	1	1
Anglo-americanos		—	—	—
Hispano-americanos		—	1	1
Turco-arabes		1	—	1
Outros asiaticos		—	—	—
Africanos		—	—	—
Nacionalidade ignorada		1	1	2
Total		84	85	169

CÔR		H.	M.	TOTAL
Branços		60	47	107
Pardos		10	19	29
Pretos		14	19	33
Côr ignorada		—	—	—
Total		84	85	169

CIRCUMSCRIPÇÕES CIVIS

Candelaria	—
Santa Rita	2
Sacramento	—
S. José	—
Santo Antonio	3
Gloria	6

Lagôa	42
Gavea	4
Sant'Anna	4
Espirito Santo	2
S. Christovam	9
Engenho Velho	12
Engenho Novo.	4
Inhaúma.	14
Irajá	15
Ilha do Governador.	2
Ilha de Paquetá.	—
Jacarépaguá	4
Guaratiba	—
Santa Cruz.	1
Campo Grande.	—
Santa Casa.	45
Fóra da cidade	—
Total.	<hr/> 169

Febre typhoide

A febre typhoide causou, em 1913, 75 obitos ou mais 21 do que em 1912. Dos 75 fallecidos, 63 ocorreram na zona urbana e 12 na suburbana e rural. O coefficente mortuario foi de 7.81.

Segundo os mezes em que tiveram logar, os 75 obitos assim se distribuem.

Janeiro	7	Julho	8
Fevereiro.	5	Agosto	6
Março	9	Setembro	6
Abril.	9	Outubro.	5
Maio.	2	Novembro	7
Junho	3	Dezembro	8
		Total.	<hr/> 75

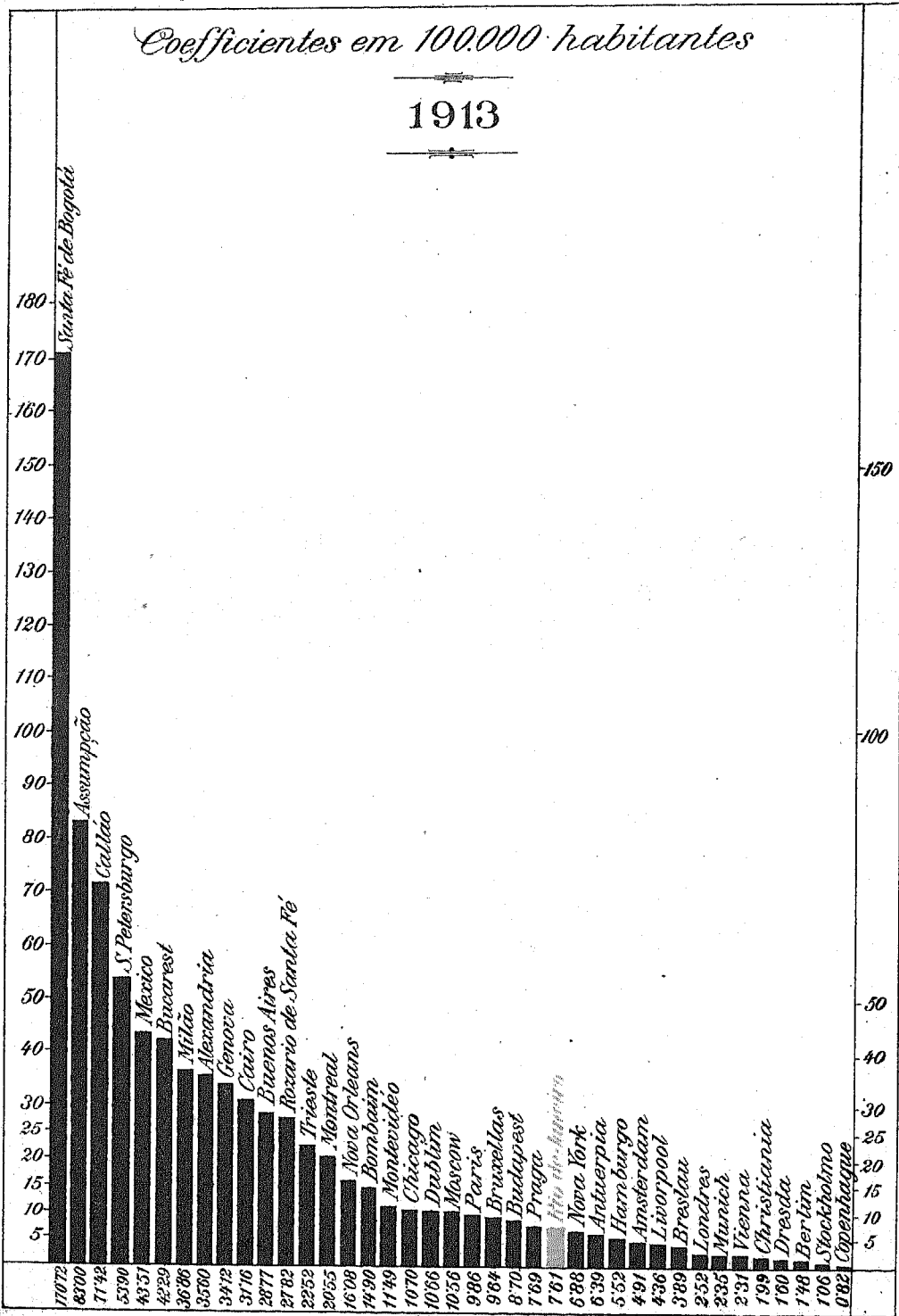
No tocante ao sexo, á idade, á nacionalidade, ao estado civil, á côr e ás circumscripções onde ocorreram, os obitos de febre typhoide distribuem-se pela maneira seguinte :

EIDADES			H.	M.	TOTAL
De	o a	1 anno	1	1	2
"	1 "	2 annos.	—	1	1
"	2 "	3 "	—	—	—
"	3 "	4 "	1	—	1
"	4 "	5 "	—	2	2
"	5 "	10 "	2	3	5

MORTALIDADE DA FEBRE TYPHOIDE NO RIO DE JANEIRO (DISTRICTO FEDERAL) comparada com a de outras cidades

Coefficientes em 100.000 habitantes

1913



EDADES		H.	M.	TOTAL
» 10 » 15	»	—	1	1
» 15 » 20	»	6	4	10
» 20 » 30	»	9	9	18
» 30 » 40	»	9	5	14
» 40 » 50	»	8	1	9
» 50 » 60	»	4	3	7
» 60 » 70	»	—	2	2
» 70 » 80	»	1	—	1
» 80 » 90	»	1	—	1
» 90 » 100	»	—	1	1
» mais de 100 annos		—	—	—
Edade ignorada		—	—	—
Total		42	33	75

ESTADO CIVIL		H.	M.	TOTAL
Solteiros		33	15	48
Casados		7	16	23
Viuvos		1	2	3
Estado civil ignorado		1	—	1
Total		42	33	75

NACIONALIDADES		H.	M.	TOTAL
Brazileiros		29	26	55
Portuguezes		9	4	13
Italianos		—	1	1
Hespanhóes		1	—	1
Allemaes		—	—	—
Inglezes		—	—	—
Francezes		—	1	1
Outros europêos		2	1	3
Anglo-americanos		—	—	—
Hispano-americanos		—	—	—
Turco-arabes		1	—	1
Outros asiaticos		—	—	—
Africanos		—	—	—
Nacionalidade ignorada		—	—	—
Total		42	33	75

CÓR		H.	M.	TOTAL
Branços		29	26	55
Pardos		10	3	13
Pretos		3	4	7
Cór ignorada		—	—	—
Total		42	33	75

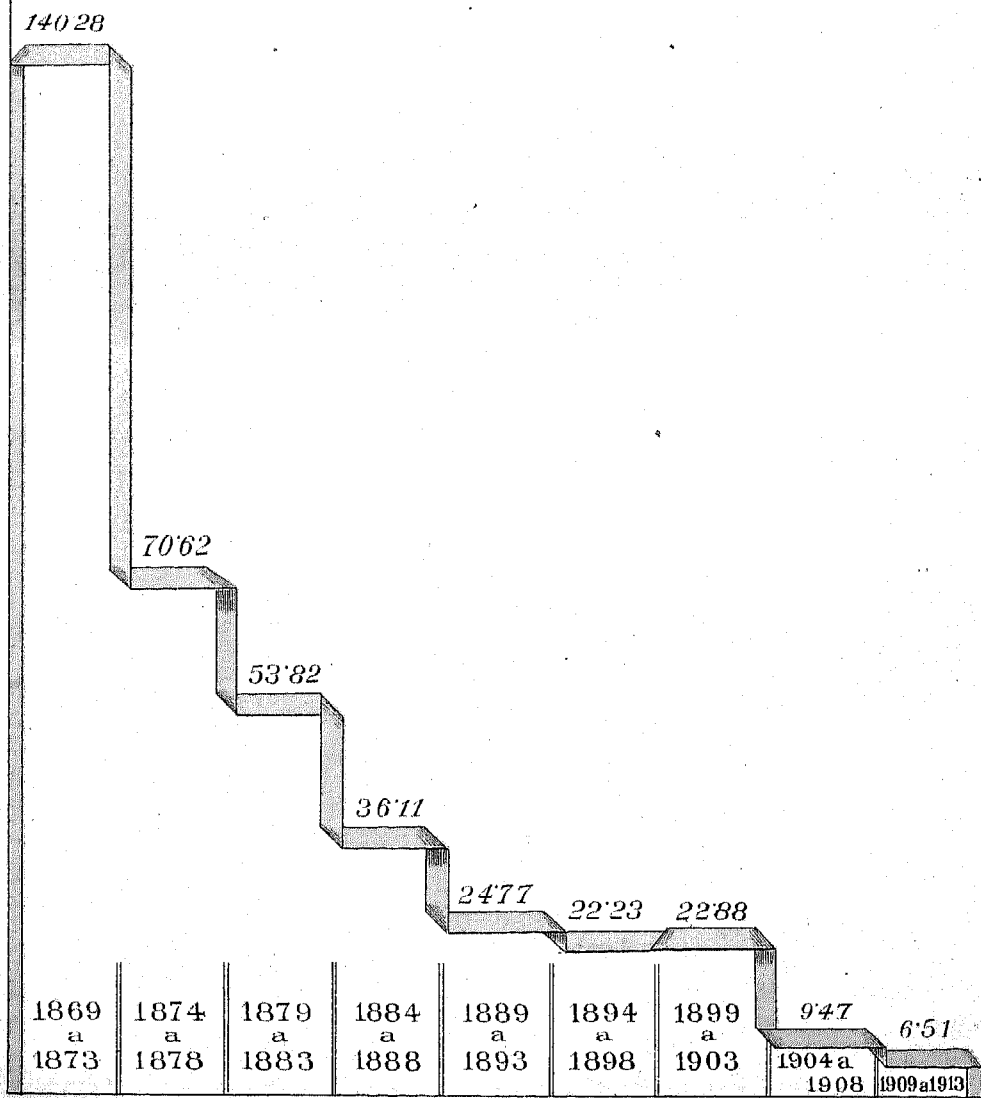
Obitos por circumscripções civis

Candelaria	—
Santa Rita	1
Sacramento	2
S. José	—
Santo Antonio	4
Gloria	2
Lagóa	3
Gavea	1
Sant'Anna	2
Espirito Santo	4
S. Christovam	4
Engenho Velho	8
Engenho Novo	5
Inhaúma	5
Irajá	1
Ilha do Governador	—
Ilha de Paquetá	1
Jacarépaguá	—
Guaratiba	—
Santa Cruz	—
Campo Grande	5
Santa Casa	26
Ignorada	1
Total	75

Mortalidade da febre typhoide no Rio de Janeiro (Districto Federal) comparada com a de outras cidades

CIDADES	ANNOS	POPULAÇÃO	OBITOS	COEFFICIENTES EM 100.000 HAB.
Santa Fé de Bogotá	1913	121.251	207	170·72
Assumpção	»	100.000	83	83·00
Calláo	»	35.000	25	71·42
S. Petersburgo	»	1.708.600	921	53·90
Mexico	»	471.066	205	43·51
Bucarest	»	338.109	143	42·29
Miláo	»	645.683	238	36·86
Genova	»	407.256	145	35·60
Cairo	»	293.011	100	34·12
Buenos-Aires	»	715.609	223	31·16
Rosario de Santa Fé	»	1.484.010	427	28·77
Trieste	»	233.611	65	27·82
Montreal	»	239.703	54	22·52
Nova Orleans	»	515.700	106	20·55
		373.000	60	16·08

MORTALIDADE DA FEBRE TYPHOIDE NO RIO DE JANEIRO (ZONA URBANA)
Coefficientes quinquennaes em 100.000 habitantes
 1869-1913



CIDADES	ANNOS	POPULAÇÃO	OBITOS	COEFFICIENTE EM 100.000 HAB.
Bombaim	1913	979.445	146	14'90
Montevideo	"	374.005	43	11'49
Chicago	"	2.344.018	251	10'70
Dublin	"	403.000	43	10'66
Moscou	"	1.694.900	179	10'56
Paris	"	2.847.229	281	9'86
Bruxellas	"	767.252	74	9'64
Budapest	"	930.666	81	8'70
Praga	"	494.055	38	7'69
Rio de Janeiro	"	984.370	75	7'61
Nova-York	"	5.372.983	370	6'88
Antuerpia	"	312.884	20	6'39
Hamburgo	"	1.030.983	57	5'52
Amsterdan	"	590.122	29	4'91
Liverpool	"	756.553	33	4'36
Breslau	"	539.067	21	3'89
Londres	"	4.518.191	114	2'52
Munich	"	638.000	15	2'35
Vienna	"	2.115.254	49	2'31
Christiania	"	250.423	5	1'99
Dresda	"	560.450	9	1'60
Berlim	"	2.081.450	31	1'48
Stockholmo	"	376.171	4	1'06
Copenhague	"	483.000	4	0'82

Mortalidade da febre typhoide no Rio de Janeiro (Districto Federal) de 1903 a 1913

ANNOS	POPULAÇÃO	OBITOS	COEFFICIENTES EM 100.000 HABITANTES
1903	749.180	135	18'01
1904	771.276	80	10'37
1905	794.266	58	7'30
1906	811.443	71	8'74
1907	824.040	58	7'03
1908	825.812	58	7'02
1909	842.822	54	6'40
1910	870.475	42	4'82
1911	921.987	47	5'09
1912	975.818	54	5'53
1913	984.370	75	7'81

Coefficientes mortuarios da febre typhoide no Rio de Janeiro (zona urbana) de 1868 a 1913

ANNOS	OBITOS	POPULAÇÕES (*)	COEFF. EM 100.000 HABITANTES	
			Annuaes	Quinquennaes
1868	321	185.200	173'32	
1869	180	189.529	94'97	} 140'28
1870	268	191.002	140'31	
1871	192	213.713	89'84	
1872	206	222.313	92'66	
1873	627	233.473	268'55	
1874	149	241.691	61'64	} 70'62
1875	167	250.212	66'74	
1876	239	259.051	92'25	
1877	153	268.228	57'04	
1878	208	277.761	74'88	
1879	168	287.672	58'39	} 53'82
1880	178	297.983	59'73	
1881	186	308.721	60'24	
1882	140	319.910	43'76	
1883	160	331.582	48'25	
1884	154	343.767	44'79	} 36'11
1885	189	356.500	53'01	
1886	132	369.820	35'69	
1887	90	383.766	23'45	
1888	104	398.386	26'10	
1889	144	413.728	34'80	} 24'77
1890	97	429.848	22'56	
1891	110	440.118	24'99	
1892	117	450.636	25'96	
1893	76	461.411	16'47	
1894	144	472.454	30'47	} 22'23
1895	90	483.773	18'60	
1896	142	495.380	28'66	
1897	80	507.286	15'77	
1898	95	519.503	18'28	
1899	126	532.042	23'68	} 22'88
1900	105	544.917	19'26	
1901	115	558.140	20'60	
1902	184	571.728	32'18	
1903	109	585.695	18'61	
1904	69	600.057	11'49	} 9'47
1905	51	614.831	8'29	
1906	65	625.756	10'38	
1907	54	636.018	8'49	
1908	56	637.089	8'78	
1909	48	649.362	7'39	} 6'51
1910	37	669.781	5'52	
1911	40	708.669	5'64	
1912	42	749.376	5'60	
1913	63	754.839	8'34	

(*) As populações dos annos anteriores a 1905 foram calculadas pela Repartição Geral de Estatística, segundo o processo de Wappceus.

Lepra

Occorreram em 1913, 19 obitos de lepra dos quaes 16 nas freguezias urbanas e 3 nas suburbanas. Comparado o total desse anno com o de 1912, verifica-se uma pequena baixa (19 para 26).

O coefficiente mortuario foi de 1.93 obitos por 100.000 habitantes.

Mortalidade da lepra no Rio de Janeiro (Districto Federal) de 1903 a 1913

ANNOS	POPULAÇÃO	OBITOS	COEFFICIENTE EM 100.000 HABITANTES
1903.	749.180	20	2.66
1904.	771.276	24	3.11
1905.	794.266	29	3.65
1906.	811.443	24	2.95
1907.	824.040	35	4.24
1908.	825.812	22	2.66
1909.	842.822	14	1.66
1910.	870.475	12	1.37
1911.	921.987	29	3.14
1912.	975.818	26	2.66
1913.	984.370	19	1.93

Coefficientes mortuarios da lepra no Rio de Janeiro (zona urbana) de 1890 a 1913

ANNOS	OBITOS	POPULAÇÕES *	COEFF. EM 100.000 HABITANTES	
			Annuaes	Quinquennaes
1890.	9	429.848	2.09	3.46
1891.	13	440.118	2.95	
1892.	14	450.636	3.10	
1893.	20	461.411	4.33	
1894.	18	472.454	3.80	
1895.	18	483.773	3.72	3.11
1896.	19	495.380	3.83	
1897.	18	507.286	3.54	
1898.	13	519.503	2.50	
1899.	22	532.042	4.13	
1900.	10	544.917	1.83	3.98
1901.	16	558.140	2.86	
1902.	19	571.728	3.32	
1903.	20	585.695	3.41	
1904.	23	600.057	3.83	
1905.	25	614.831	4.06	2.68
1906.	22	625.756	3.51	
1907.	34	636.018	5.34	
1908.	20	637.089	3.13	
1909.	14	649.362	2.15	
1910.	11	669.781	1.64	
1911.	29	708.669	4.09	
1912.	25	749.376	3.33	
1913.	16	754.839	2.11	

(*) As populações dos annos anteriores a 1906 foram calculadas pela Repartição Geral de Estatística segundo o processo de Wappœus.

Segundo os mezes, os 19 obitos de lepra, registrados em 1913, distribuem-se da seguinte maneira:

Janeiro	2	Julho	5
Fevereiro	3	Agosto	1
Março	1	Setembro	—
Abril	1	Outubro	1
Maió	—	Novembro	2
Junho	1	Dezembro	2
		Total	19

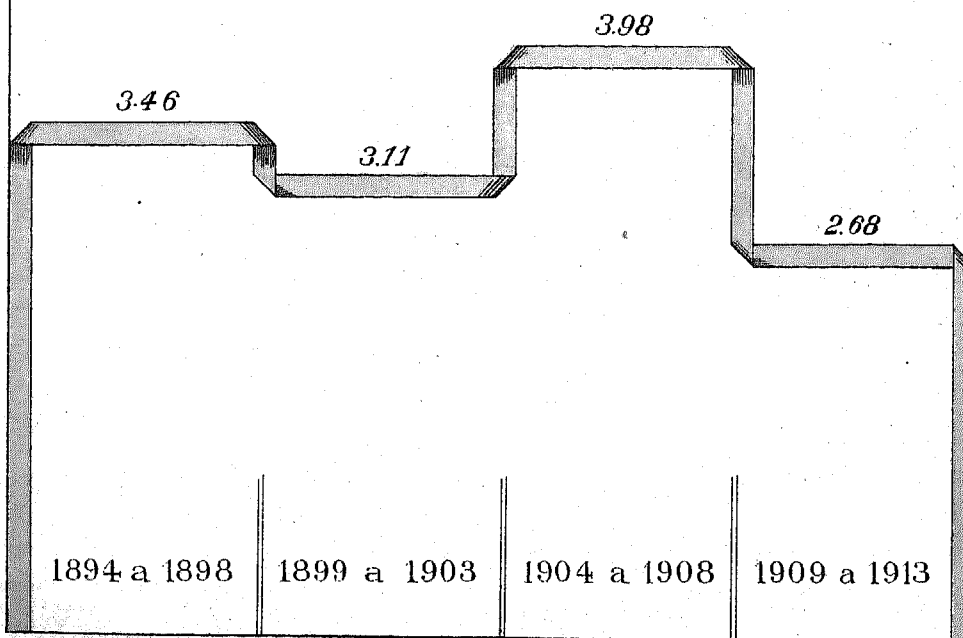
Encarada em relação á idade, ao sexo, ao estado civil, á nacionalidade e á côr dos fallecidos, e segundo as circumscrições civis onde ocorreram os obitos, a mortandade da lepra distribue-se da maneira seguinte:

EIDADES		H.	M.	TOTAL
De 0 a 1 anno		—	—	—
» 1 » 2 annos		—	—	—
» 2 » 3 »		—	—	—
» 3 » 4 »		—	—	—
» 4 » 5 »		—	—	—
» 5 » 10 »		—	—	—
» 10 » 15 »		—	—	—
» 15 » 20 »		1	—	1
» 20 » 30 »		3	1	4
» 30 » 40 »		3	1	4
» 40 » 50 »		6	—	6
» 50 » 60 »		2	—	2
» 60 » 70 »		—	1	1
» 70 » 80 »		—	—	—
» 80 » 90 »		—	—	—
» 90 » 100 »		1	—	1
» mais de 100 annos		—	—	—
Edade ignorada		—	—	—
Total		16	3	19
ESTADO CIVIL		H.	M.	TOTAL
Solteiros		11	1	12
Casados		4	—	4
Viuvos		1	2	3
Estado civil ignorado		—	—	—
Total		16	3	19
NACIONALIDADES		H.	M.	TOTAL
Brazileiros		11	3	14
Portuguezes		2	—	2
Italianos		1	—	1
Hespanhóes		1	—	1
Allemaes		—	—	—
Inglezes		—	—	—

MORTALIDADE DA LEPRANO RIO DE JANEIRO (ZONA URBANA)

Coefficientes quinquennales em 100000 habitantes

1894-1913



NACIONALIDADES		H.	M.	TOTAL
Franceses		1	—	1
Outros europeos		—	—	—
Anglo-americanos		—	—	—
Hispano-americanos		—	—	—
Turco-arabes		—	—	—
Outros asiaticos		—	—	—
Africanos		—	—	—
Nacionalidade ignorada		—	—	—
Total		<u>16</u>	<u>3</u>	<u>19</u>

CÔR		H.	M.	TOTAL
Branços		14	3	17
Pardos		2	—	2
Pretos		—	—	—
Côr ignorada		—	—	—
Total		<u>16</u>	<u>3</u>	<u>19</u>

CIRCUMSCRIPÇÕES CIVIS

Candelaria	—
Santa Rita	—
Sacramento	—
S. José	—
Santo Antonio	1
Gloria	1
Lagôa	—
Gavea	—
Sant'Anna	—
Espirito Santo	1
S. Christovam	8
Engenho Velho	1
Engenho Novo	3
Inhaúma	2
Irajá	1
Ilha do Governador	—
Paquetá	—
Jacarépaguá	—
Guaratiba	—
Santa Cruz	—
Campo Grande	—
Santa Casa	1
Lugar ignorado	—
Total	<u>19</u>

Grippe

Em 1913, occorreram, em todo o Districto Federal 721 obitos de grippe, dos quaes 471 pertencentes á zona urbana e 250 á suburbana. No anno anterior registram-se 756, verificando-se por consequencia uma diminuição de 25 obitos.

O coefficiente mortuario da grippe, em 1913, foi de 73.24.

Mortalidade da gripe no Rio de Janeiro (Districto Federal) no periodo de 1903 a 1913

ANNOS	POPULAÇÃO	OBITOS	COEFFICIENTES EM
			100.000 HABITANTES
1903.	749.180	539	71.94
1904.	771.276	511	66.25
1905.	794.266	648	81.58
1906.	811.443	530	65.31
1907.	824.040	589	71.47
1908.	825.812	597	72.29
1909.	842.822	609	72.25
1910.	870.475	684	78.57
1911.	921.987	824	89.37
1912.	975.818	756	77.47
1913.	984.370	721	73.24

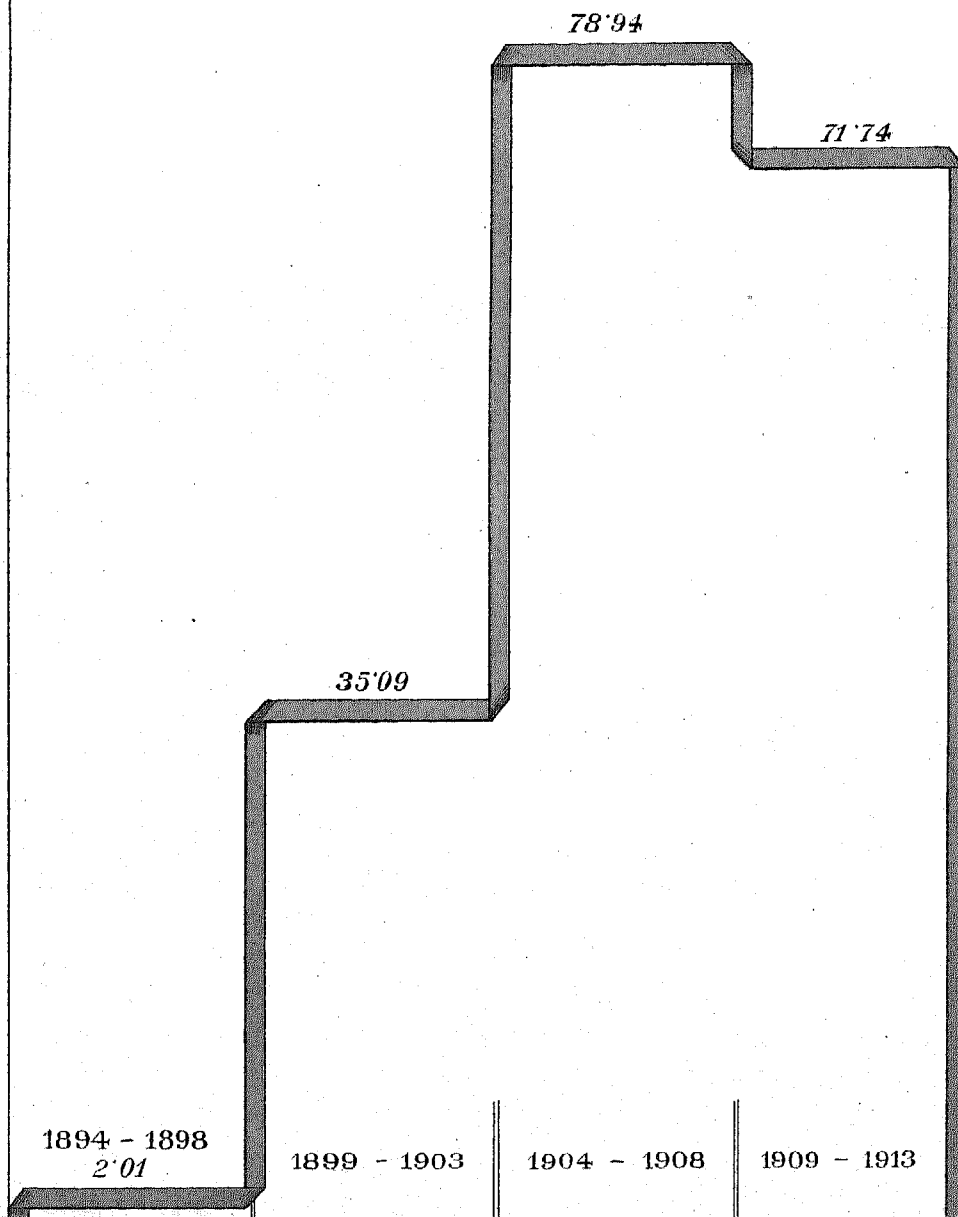
**Variações annuaes da mortalidade da gripe no Rio de Janeiro (zona urbana)
1893 a 1913**

ANNOS	POPULAÇÃO	OBITOS	COEFFICIENTES EM 100.000 HABITANTES	
			Annuaes	Quinquennaes
			1893	461.411
1894	472.454	23	4.86	} 2.01
1895	483.773	4	0.82	
1896	495.380	9	1.81	
1897	507.286	10	1.97	
1898	519.503	4	0.76	
1899	532.042	36	6.76	} 35.09
1900	544.917	88	16.14	
1901	558.140	163	29.20	
1902	571.728	201	35.15	
1903	585.695	492	84.00	
1904	600.057	484	80.65	} 78.94
1905	614.831	558	90.75	
1906	625.756	453	72.39	
1907	636.018	482	75.78	
1908	637.089	481	75.49	
1909	649.362	484	74.53	} 71.74
1910	669.781	502	74.94	
1911	708.669	576	81.27	
1912	749.376	500	66.72	
1913	754.839	471	62.52	

Os obitos de gripe registrados em 1913, no Districto Federal, occorreram nos seguintes meses:

Janeiro.	77	Agosto.	62
Fevereiro.	59	Setembro.	47
Março	81	Outubro	53
Abril.	47	Novembro	53
Maió.	52	Dezembro	50
Junho	68		
Julho.	72	Total	721

MORTALIDADE DA GRIPPE NO RIO DE JANEIRO (ZONA URBANA)
Coefficientes quinquennales em 100.000 habitantes
1894 - 1913



Conforme o sexo, a idade, a nacionalidade, o estado civil, a côr e as circumscripções onde ocorreram, os obitos de grippe distribuem-se pela maneira seguinte :

EIDADES		H.	M.	TOTAL
De	o a 1 anno	78	56	134
"	1 " 2 annos	43	43	86
"	2 " 3 "	29	21	50
"	3 " 4 "	16	9	25
"	4 " 5 "	4	6	10
"	5 " 10 "	20	30	50
"	10 " 15 "	11	16	27
"	15 " 20 "	15	16	31
"	20 " 30 "	50	33	83
"	30 " 40 "	31	23	54
"	40 " 50 "	30	25	55
"	50 " 60 "	31	21	52
"	60 " 70 "	13	18	31
"	70 " 80 "	7	16	23
"	80 " 90 "	3	4	7
"	90 " 100 "	1	1	2
"	mais de 100 annos	—	1	1
Edade ignorada		—	—	—
Total		382	339	721

ESTADO CIVIL		H.	M.	TOTAL
Solteiros		295	240	535
Casados		68	48	116
Viuvos		19	51	70
Estado civil ignorado		—	—	—
Total		382	339	721

NACIONALIDADE		H.	M.	TOTAL
Brazileiros		324	312	636
Portuguezes		43	22	65
Italianos		4	—	4
Hespanhoes		3	1	4
Allemaes		1	—	1
Inglezes		—	—	—
Francezes		2	2	4
Outros europeos		—	1	1
Anglo-americanos		—	—	—
Hispano-americanos		—	1	1
Turco-arabes		3	—	3

NACIONALIDADES	H.	M.	TOTAL
Outros asiaticos.	I	—	I
Africanos.	I	—	I
Nacionalidade ignorada	—	—	—
Total.	382	339	721

CÔR	H.	M.	TOTAL
Branços	274	249	523
Pardos.	68	63	131
Pretos	40	27	67
Côr ignorada.	—	—	—
Total.	382	339	721

Obitos por circumscripções civis

Candelaria	—
Santa Rita.	20
Sacramento.	7
S. José	6
Santo Antonio	22
Gloria	36
Lagôa.	48
Gavea	8
Sant'Anna	68
Espirito Santo	45
S. Christovam	37
Engenho Velho.	76
Engenho Novo.	83
Inhaúma	136
Irajá.	45
Ilha do Governador.	2
Ilha de Paquetá.	1
Jacarépaguá	10
Guaratiba	4
Santa Cruz	14
Campo Grande.	37
Santa Casa.	16
Ignorada.	—
	<hr/> 721

Paludismo

O paludismo causou, em 1913, 264 obitos, o que equivale a um coefficiente de 26.82 fallecimentos em cada 100.000 habitantes.

Dos 264 obitos, 110 são da zona urbana e 154 da suburbana.

Mortalidade do paludismo no Rio de Janeiro (Districto Federal) de 1903 a 1913

ANNOS	POPULAÇÃO	OBITOS	COEFFICIENTE EM 100.000 HABITANTES
1903.	749.180	1.036	138'28
1904.	771.276	671	86'99
1905.	794.266	484	60'93
1906.	811.443	527	64'94
1907.	824.040	554	67'22
1908.	825.812	564	68'29
1909.	842.822	525	62'29
1910.	870.475	448	51'46
1911.	921.987	378	40'99
1912.	975.818	392	40'17
1913.	984.370	264	26'82

Coefficientes mortuarios do paludismo no Rio de Janeiro (zona urbana) de 1868 a 1913

ANNOS	POPULAÇÃO (*)	OBITOS	COEFF. EM 100.000 HABITANTES	
			Annuaes	Quinquennaes
1868	185.200	453	244'60	
1869	189.529	461	243'23	} 333'89
1870	191.002	601	314'65	
1871	213.713	783	368'71	
1872	222.313	607	273'03	
1873	233.473	1.049	449'30	
1874	241.691	596	246'59	} 308'34
1875	250.212	908	362'89	
1876	259.051	805	310'74	
1877	268.228	737	274'76	
1878	277.761	953	343'10	
1879	287.672	766	266'27	} 241'41
1880	297.983	763	256'05	
1881	308.721	642	207'09	
1882	319.910	609	190'36	
1883	331.582	952	287'10	
1884	343.767	557	162'02	} 235'93
1885	356.500	755	211'78	
1886	369.820	1.160	313'66	
1887	383.766	940	244'94	
1888	398.386	958	240'47	
1889	413.728	2.056	496'94	} 399'54
1890	429.848	1.237	287'77	
1891	440.118	2.235	507'81	
1892	450.636	2.079	459'35	
1893	461.411	1.175	254'65	
1894	472.454	1.889	399'82	} 350'63
1895	483.773	1.749	361'53	
1896	495.380	2.294	463'07	
1897	507.286	1.151	226'89	
1898	519.503	1.607	309'33	

ANNOS	POPULAÇÃO (*)	OBITOS	COEFF. EM 100.000 HABITANTES	
			Annuaes	Quinquennaes
1899	532.042	1.336	251.10	} 188.93
1900	544.917	1.019	187.00	
1901	558.140	932	166.98	
1902	571.728	1.217	212.86	
1903	585.695	772	131.80	
1904	600.057	433	72.15	} 48.49
1905	614.831	295	47.98	
1906	625.756	266	42.50	
1907	636.018	239	37.57	
1908	637.089	277	43.47	
1909	649.362	227	34.95	} 23.69
1910	669.781	187	27.91	
1911	708.669	176	24.83	
1912	749.376	137	18.28	
1913	754.839	110	14.57	

(*) As populações anteriores a 1906 foram calculadas pela Repartição Geral de Estatística segundo o processo de Wappceus.

Os obitos de paludismo, registrados em 1913, no Rio de Janeiro (Districto Federal), tiveram lugar nos seguintes mesês :

Janeiro	17	Julho	23
Fevereiro	32	Agosto	15
Março	30	Setembro	22
Abril	28	Outubro	13
Mai	25	Novembro	15
Junho	23	Dezembro	21
		Total	264

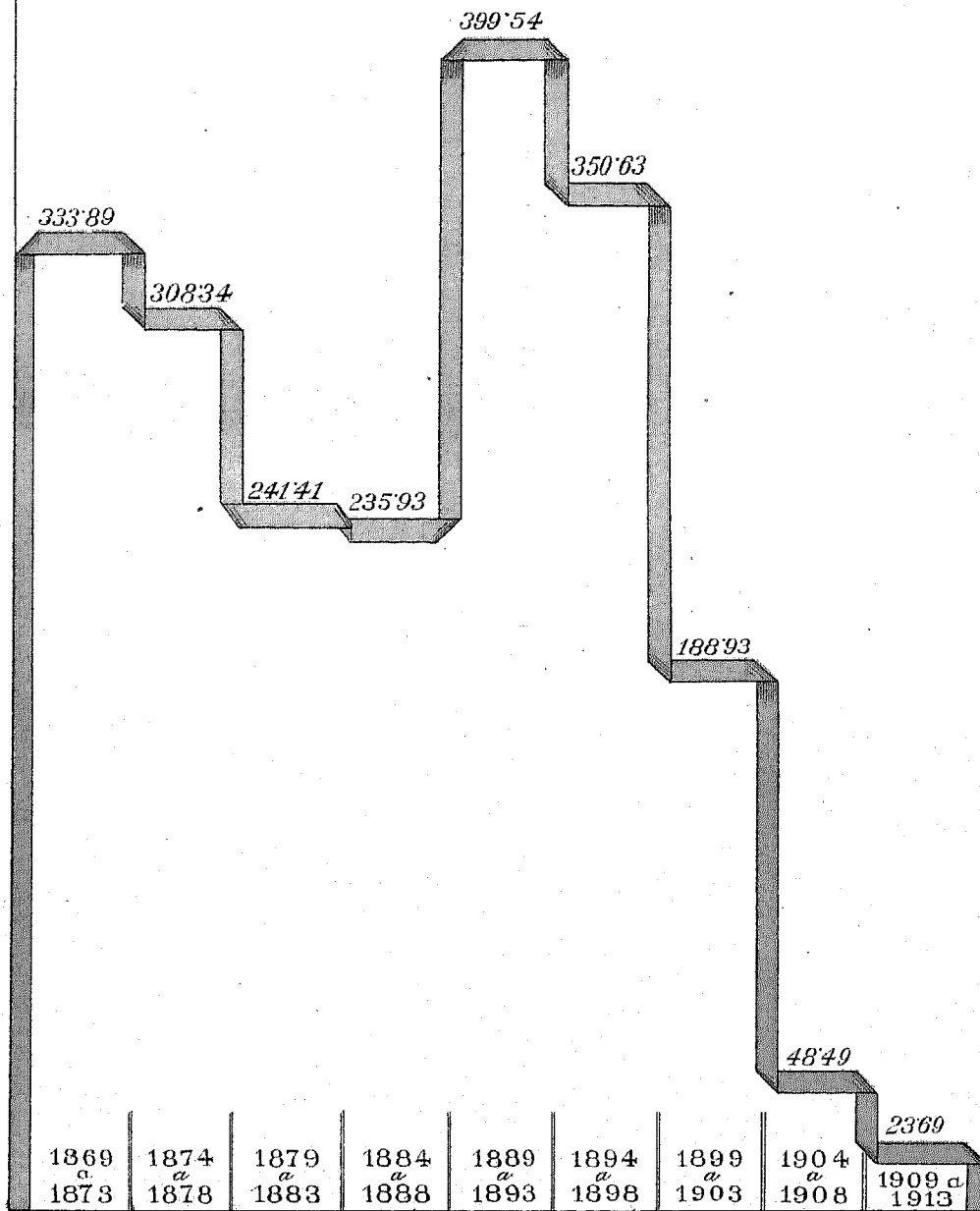
Examinada em relação á idade, ao sexo, ao estado civil, á nacionalidade e á côr dos fallecidos, e segundo as circumscripções civis onde ocorreram os obitos, a mortandade do paludismo distribue-se da maneira seguinte :

EDADES				H.	M.	TOTAL
De	o	a	1 anno	10	5	15
"	1	"	2 annos	8	7	15
"	2	"	3 "	6	7	13
"	3	"	4 "	2	3	5
"	4	"	5 "	7	1	8
"	5	"	10 "	15	8	23
"	10	"	15 "	6	4	10
"	15	"	20 "	9	5	14
"	20	"	30 "	31	15	46
"	30	"	40 "	36	6	42
"	40	"	50 "	25	10	35
"	50	"	60 "	11	8	19

MORTALIDADE DO PALUDISMO NO RIO DE JANEIRO (ZONA URBANA)

Coefficientes quinquennales em 100.000 habitantes.

1869 - 1913



	H.	M.	TOTAL
De 60 a 70 annos	7	5	12
» 70 » 80 »	2	3	5
» 80 » 90 »	—	1	1
» 90 » 100 »	1	—	1
» mais de 100 annos.	—	—	—
Edade ignorada.	—	—	—
Total	176	88	264

ESTADO CIVIL		H.	M.	TOTAL
Solteiros		132	67	199
Casados		31	14	45
Viuvos		12	6	18
Estado civil ignorado		1	1	2
Total		176	88	264

NACIONALIDADES		H.	M.	TOTAL
Brazileiros		145	84	229
Portuguezes		26	2	28
Italianos		1	2	3
Hespanhoes.		2	—	2
Allemaes.		—	—	—
Inglezes		—	—	—
Francezes		—	—	—
Outros europeos		—	—	—
Anglo-americanos.		—	—	—
Hispano-americanos		1	—	1
Turco-arabes		—	—	—
Outros asiaticos.		—	—	—
Africanos.		—	—	—
Nacionalidade ignorada		1	—	1
Total.		176	88	264

CÔR		H.	M.	TOTAL
Branços		107	40	147
Pardos.		52	34	86
Pretos		16	14	30
Côr ignorada.		1	—	1
Total.		176	88	264

Obitos por circumscripções civis

Candelaria	—
Santa Rita.	—
Sacramento.	—
S. José	1
Santo Antonio	2
Gloria	1
Lagôa	11
Gavea	3
Sant'Anna	7
Espirito Santo	7
S. Christovam	6
Engenho Velho.	10
Engenho Novo	13

Inhaúma.	17
Irajá.	29
Ilha do Governador.	5
Ilha de Paquetá.	1
Jacarépaguá	12
Guaratiba	10
Santa Cruz.	34
Campo Grande.	46
Santa Casa.	47
Logar ignorado	2
Total.	<u>264</u>

Tuberculose

Durante o anno de 1913 occorreram no Rio de Janeiro (Districto Federal 4.045 obitos de tuberculose, assim subdivididas segundo as formas clinicas da molestia.

Tuberculose pulmonar.	3.822
Tuberculose miliar aguda.	24
Tuberculose meningite	36
Tuberculose abdominal.	80
Mal de Pott.	8
Tumores brancos.	1
Tuberculose de outro orgãos	22
Tuberculose generalizada.	52
Total.	<u>4.045</u>

Desses obitos, 3.317 tiveram lugar em freguezias da zona urbana e 728 nas da suburbana.

A mortalidade global da tuberculose correspondeu á media de 11.09 obitos por dia e a um coeifficiente de 4.10 fallecimentos por mil habitantes. Houve portanto uma pequena elevação da taxa mortuaria da tuberculose a qual em 1912 havia sido representada pela cifra 3.83 por mil habitantes.

Nos quadros que se seguem, encontrar-se-ha, repartidamente pelas duas grandes zonas em que se divide o Districto Federal, a mortandade da tuberculose em 1913, distribuida segundo o sexo, a idade, a nacionalidade, o estado civil, a côr e as profissões, e tambem segundo os mezes e as circumscripções em que occorreram os obitos.

Mortandade da tuberculose em 1913, segundo os sexos

ZONAS				TOTAES		
Urbana		Suburbana		Por sexo		Geral
H	M	H	M	H	M	
2.006	1.311	372	356	2.378	1.667	4.045
3.317		728		4.045		

Mortandade da tuberculose em 1913, segundo as edades

EDADES	FREGUESIAS				TOTAES		
	Urbanas		Suburbanas		H	M	Total
	H	M	H	M			
0 a 1 anno.	28	19	7	12	35	31	66
1 " 2 annos	31	24	20	4	51	28	79
2 " 3 "	20	11	9	6	29	17	46
3 " 4 "	10	13	3	2	13	15	28
4 " 5 "	6	10	1	4	7	14	21
5 " 10 "	23	21	8	3	31	24	55
10 " 15 "	16	36	4	10	20	46	66
15 " 20 "	125	173	27	31	152	204	356
20 " 30 "	612	479	95	139	707	618	1.325
30 " 40 "	468	302	99	72	567	374	941
40 " 50 "	351	126	57	41	408	167	575
50 " 60 "	219	61	30	18	249	79	328
60 " 70 "	70	26	11	10	81	36	117
70 " 80 "	20	8	1	2	21	10	31
80 " 90 "	5	1	—	1	5	2	7
90 " 100 "	—	1	—	—	—	1	1
Mais de 100 annos	—	—	—	1	—	1	1
Edade ignorada	2	—	—	—	2	—	2
Somma	2.006	1.311	372	356	2.378	1.667	4.045
Total	3.317		728		4.045		

Mortandade da tuberculose em 1913, segundo as nacionalidades

NACIONALIDADES	FREGUESIAS				TOTAES		
	Urbanas		Suburbanas		H	M	Total
	H	M	H	M			
Brazileiros	1.392	1.174	317	333	1.709	1.507	3.216
Portuguezes.	493	96	45	16	538	112	650
Italianos	25	10	2	1	27	11	38
Hespanhoes	62	10	5	4	67	14	81
Allemaes	2	1	—	—	2	1	3
Inglezes.	2	—	—	—	2	—	2
Francezes	4	2	—	1	4	3	7
Outros europeos.	8	7	—	—	8	7	15
Anglo-americanos	—	—	—	—	—	—	—
Hispano-americanos	3	1	—	—	3	1	4
Turco-arabes	2	9	2	—	4	9	13
Outros asiaticos	5	—	—	—	5	—	5
Africanos	—	—	—	1	—	1	1
Nacionalidade ignorada	8	1	1	—	9	1	10
Somma	2.006	1.311	372	356	2.378	1.667	4.045
Total	3.317		728		4.045		

Mortandade da tuberculose em 1913, segundo o estado civil

ESTADO CIVIL	FREGUESIAS				TOTAES		
	Urbanas		Suburbanas		H	M	Total
	H	M	H	M			
Solteiros	1.318	721	211	180	1.529	901	2.430
Casados	529	375	137	126	666	501	1.167
Viuvos	147	212	23	49	170	261	431
Estado civil ignorado	12	3	1	1	13	4	17
Somma	2.006	1.311	372	356	2.378	1.667	4.045
Total	3.317		728		4.045		

Mortandade da tuberculose em 1913, segundo as côres

CÔRES	FREGUESIAS				TOTAES		
	Urbanas		Suburbanas		H	M	Total
	H	M	H	M			
Branca	1.356	710	208	177	1.564	887	2.451
Parda	397	333	114	125	501	458	959
Preta	203	208	47	50	310	318	628
Côr ignorada	—	—	3	4	3	4	7
Somma	2.006	1.311	372	356	2.378	1.667	4.045
Total	3.317		728		4.045		

Mortandade da tuberculose em 1913, segundo as profissões

PROFISSÕES	FREGUESIAS		TOTAL
	Urbanas	Suburbanas	
Commerciantes	162	36	198
Profissões liberaes	25	2	27
Artistas	5	5	10
Operarios	856	116	972
Funcionarios publicos	53	47	100
Maritimos	58	8	66
Militares	89	12	101
Lavradores	37	12	49
Capitalistas	3	1	4
Profissão ignorada	584	81	665
Menores de 15 annos	134	52	186
Total das mulheres	1.311	356	1.667
Somma	3.317	728	4.045

Mortandade da tuberculose em 1913, segundo os meses

MÊSES	FREGUESIAS		TOTAL
	Urbanas	Suburbanas	
Janeiro	276	50	326
Fevereiro	256	52	308
Março	261	61	322
Abril	229	53	282
Maió	274	52	326
Junho	234	55	289
Julho	290	53	343
Agosto	274	70	344
Setembro	288	75	363
Outubro	303	77	380
Novembro	318	61	379
Dezembro	314	69	383
Total	3.317	728	4.045

Mortandade da tuberculose, em 1913, segundo as circumscripções civis

Candelaria	2
Santa Rita	66
Sacramento	26
S. José	56
Santo Antonio	100
Gloria	152
Lagóa	303
Gavea	22
Sant'Anna	397
Espirito Santo	204
S. Christovam	187
Engenho Velho	300
Engenho Novo	288
Inhaúma	373
Irajá	182
Ilha do Governador	9
Ilha de Paquetá	5
Jacarépaguá	45
Guaratiba	8
Santa Cruz	30
Campo Grande	76
Santa Casa	1.178
Ignorada	34
Fóra da cidade	2
	<hr/> 4.045

De 1860 a 1913, foi a seguinte a mortandade annual da tuberculose no Rio de Janeiro (zona urbana):

ANNOS	OBITOS
1860	1.891
1861	1.679
1862	1.844
1863	1.731

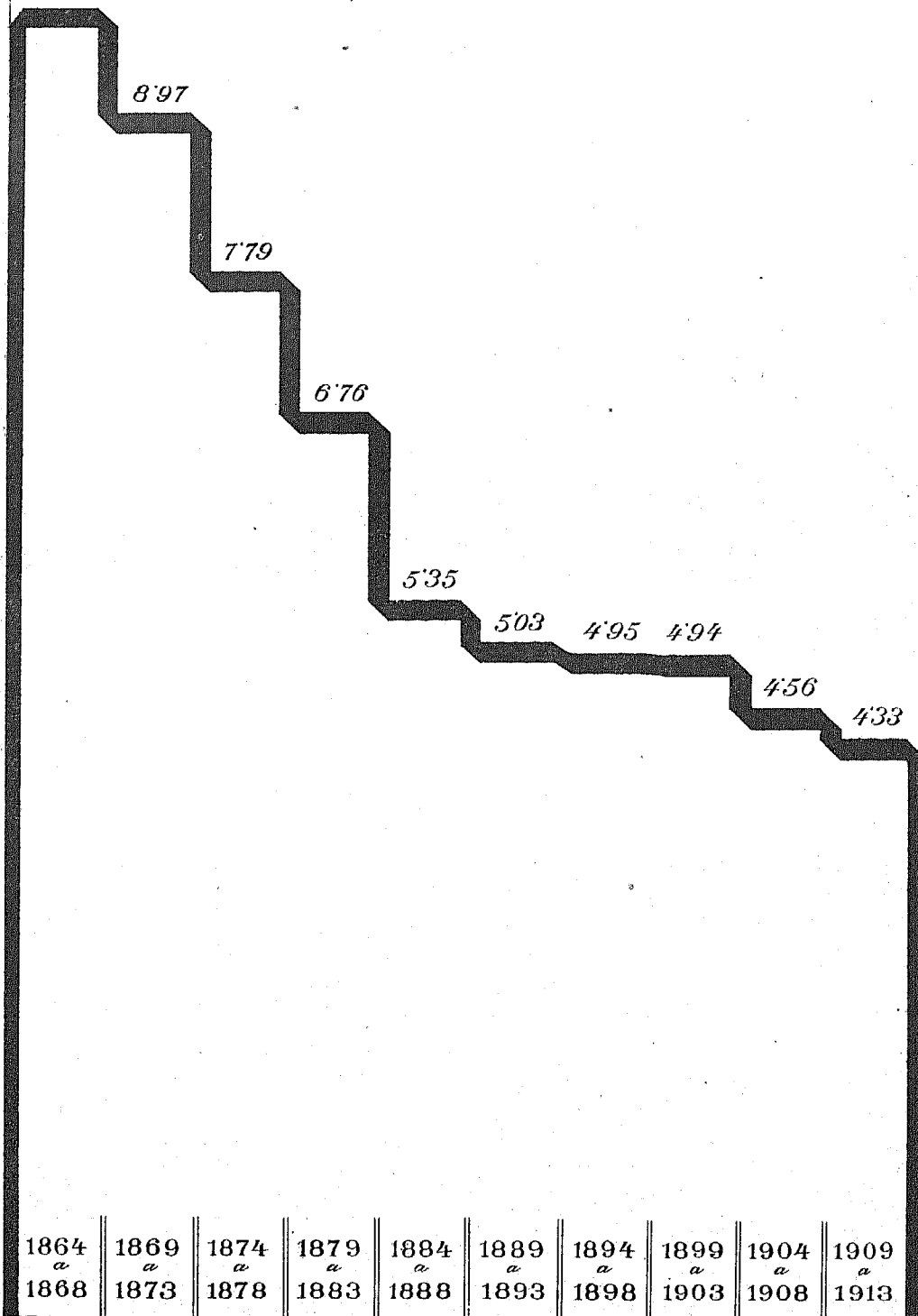
Annos	Obitos	
1864.	1.563	} 8.621 obitos ou a média annual de 1.724,2
1865.	1.659	
1866.	1.694	
1867.	1.925	
1868.	1.780	
1869.	1.889	} 9.423 obitos ou a média annual de 1.884,6
1870.	1.861	
1871.	2.003	
1872.	1.770	
1873.	1.900	
1874.	1.888	} 10.106 obitos ou a média annual de 2.021,2
1875.	1.998	
1876.	1.968	
1877.	2.055	
1878.	2.197	
1879.	2.145	} 10.460 obitos ou a média annual de 2.092,0
1880.	2.131	
1881.	2.032	
1882.	2.080	
1883.	2.072	
1884.	1.943	} 9.919 obitos ou a média annual de 1.983,8
1885.	1.884	
1886.	2.077	
1887.	2.025	
1888.	1.990	
1889.	2.177	} 11.066 obitos ou a média annual de 2.213,2
1890.	2.202	
1891.	2.378	
1892.	2.188	
1893.	2.121	
1894.	2.127	} 12.270 obitos ou a média annual de 2.454,0
1895.	2.441	
1896.	2.661	
1897.	2.448	
1898.	2.593	
1899.	2.645	} 13.805 obitos ou a média annual de 2.761,0
1900.	2.726	
1901.	2.743	
1902.	2.744	
1903.	2.947	
1904.	2.752	} 14.217 obitos ou a média annual de 2.843,4
1905.	2.822	
1906.	2.782	
1907.	2.762	
1908.	3.099	
1909.	2.884	} 15.327 obitos ou a média annual de 3.065,4
1910.	3.080	
1911.	3.002	
1912.	3.044	
1913.	3.317	
Total	122.359	

MORTALIDADE DA TUBERCULOSE NO RIO DE JANEIRO (ZONA URBANA)

Coefficientes quinquennales em 1.000 habitantes

9'73

1864 - 1913



1864	1869	1874	1879	1884	1889	1894	1899	1904	1909
<i>a</i>	<i>a</i>	<i>a</i>	<i>a</i>	<i>a</i>	<i>a</i>	<i>a</i>	<i>a</i>	<i>a</i>	<i>a</i>
1868	1873	1878	1883	1888	1893	1898	1903	1908	1913

Esses algarismos, em proporção ás populações dos respectivos annos, equivalem aos seguintes coefficients:

ANNOS	POPULAÇÃO	OBITOS	COEFF. ANNUAES E QUINQUENNAES EM 1.000 HABITANTES
1860.	154.764	1.891	12'21
1861.	158.205	1.679	10'61
1862.	161.741	1.844	11'40
1863.	165.376	1.731	10'46
1864.	169.115	1.563	9'24
1865.	173.992	1.659	9'59
1866.	176.621	1.694	9'57
1867.	180.999	1.925	10'03
1868.	185.200	1.780	9'61
1869.	189.529	1.889	9'96
1870.	191.002	1.861	9'74
1871.	213.713	2.003	9'37
1872.	222.313	1.770	7'96
1873.	233.473	1.900	7'13
1874.	241.691	1.883	7'81
1875.	250.212	1.998	7'98
1876.	259.951	1.968	7'59
1877.	268.229	2.055	7'66
1878.	277.701	2.197	7'99
1879.	287.672	2.145	7'45
1880.	297.933	2.131	7'15
1881.	308.721	2.032	6'58
1882.	319.910	2.080	6'50
1883.	331.582	2.072	6'24
1884.	343.767	1.943	5'65
1885.	356.500	1.884	5'28
1886.	369.820	2.077	5'61
1887.	383.765	2.025	5'27
1888.	398.396	1.990	4'99
1889.	413.728	2.177	5'26
1890.	429.848	2.203	5'12
1891.	440.118	2.378	5'40
1892.	459.636	2.183	4'85
1893.	491.411	2.121	4'39
1894.	472.454	2.127	4'50
1895.	483.773	2.441	5'04
1896.	495.390	2.601	5'27
1897.	507.286	2.448	4'82
1898.	519.503	2.593	4'99
1899.	532.042	2.645	4'97
1900.	544.917	2.720	5'00
1901.	558.140	2.743	4'91
1902.	571.728	2.744	4'80
1903.	585.695	2.947	5'03
1904.	600.057	2.752	4'59
1905.	614.831	2.822	4'57
1906.	625.755	2.782	4'44
1907.	636.018	2.762	4'34
1908.	637.089	3.099	4'86
1909.	649.362	2.884	4'44
1910.	669.781	3.080	4'59
1911.	708.669	3.002	4'23
1912.	749.376	3.044	4'06
1913.	754.839	3.317	4'39

Mortalidade da tuberculose no Rio de Janeiro (Districto Federal), 1903 a 1913

ANNOS	POPULAÇÃO	OBITOS	COEFFICIENTE POR 1.000 HABITANTES
1903	749.180	3.321	4'43
1904	771.276	3.075	3'98
1905	794.266	3.164	3'98
1906	811.443	3.140	3'86
1907	824.040	3.098	3'67
1908	825.812	3.616	4'15
1909	842.822	3.346	3'96
1910	870.475	3.640	4'18
1911	921.987	3.566	3'86
1912	975.818	3.746	3'38
1913	984.370	4.045	4'10

Mortalidade da tuberculose no Rio de Janeiro (Districto Federal), e nas duas grandes zonas da cidade
1903 a 1913

(COEFFICIENTES EM 1.000 HABITANTES)

ANNOS	ZONA URBANA		ZONA SUBURBANA		DISTRICTO FEDERAL	
	Mortan- dade	Coeffic. por 1.000 habits.	Mortan- dade	Coeffic. por 1.000 habits.	Mortan- dade	Coeffic. por 1.000 habits.
1903.	2.947	5.03	374	2.28	3.321	4.43
1904.	2.752	4.59	323	1.88	3.075	3.98
1905.	2.822	4.57	342	1.90	3.164	3.98
1906.	2.782	4.44	358	1.92	3.140	3.86
1907.	2.762	4.27	336	1.70	3.098	3.67
1908.	3.099	4.68	517	2.49	3.616	4.15
1909.	2.884	4.44	462	2.38	3.346	3.96
1910.	3.080	4.59	560	2.79	3.640	4.18
1911.	3.002	4.23	564	2.64	3.566	3.86
1912.	3.044	4.06	702	3.10	3.746	3.83
1913.	3.317	4.39	728	3.17	4.045	4.10
Somma	32.491	4.49	5.266	2.46	37.757	4.02

Mortandade da tuberculose por sexos no Rio de Janeiro (Districto Federal), 1903 a 1913

ANNOS	H	M	TOTAL
1903.	2.014	1.307	3.321
1904.	1.872	1.203	3.075
1905.	1.933	1.231	3.164
1906.	1.969	1.171	3.140
1907.	1.816	1.282	3.098
1908.	2.185	1.431	3.616
1909.	1.936	1.410	3.346
1910.	2.103	1.537	3.640
1911.	2.121	1.445	3.566
1912.	2.209	1.537	3.746
1913.	2.378	1.667	4.045
Somma.	22.536	15.221	37.757

No quadro seguinte encontra-se a mortandade da tuberculose no Rio de Janeiro (Districto Federal), de 1903 a 1913 subdividida pelas edades dos fallecidos.

ANNOS	0 A 1 ANNO		1 A 2 ANNOS		2 A 3 ANNOS		3 A 4 ANNOS		4 A 5 ANNOS		5 A 10 ANNOS	
	H	M	H	M	H	M	H	M	H	M	H	M
1903	17	15	22	20	23	18	15	10	10	4	23	24
1904	15	13	22	21	20	13	12	9	7	12	23	23
1905	27	16	23	31	19	13	13	7	7	10	35	27
1906	19	13	11	23	14	13	13	11	12	6	22	27
1907	24	15	21	14	13	15	12	9	6	10	21	24
1908	27	25	28	29	20	23	16	19	10	8	31	28
1909	17	32	34	21	15	19	19	16	6	7	25	21
1910	31	31	33	36	15	18	16	15	7	8	31	25
1911	28	23	31	33	19	22	14	7	13	10	24	20
1912	29	34	33	35	22	25	14	13	11	9	31	24
1913	35	31	51	28	29	17	13	15	7	14	31	24
Somma	269	248	309	291	209	196	157	131	96	93	297	267
Total	517		600		405		288		194		564	

ANNOS	10 A 15 ANNOS		15 A 20 ANNOS		20 A 30 ANNOS		30 A 40 ANNOS		40 A 50 ANNOS		50 A 60 ANNOS	
	H	M	H	M	H	M	H	M	H	M	H	M
1903	24	40	133	142	597	437	526	317	351	177	178	62
1904	23	32	129	135	573	440	438	289	350	141	159	41
1905	17	41	105	120	585	475	471	279	349	133	182	43
1906	14	29	147	138	567	408	507	291	369	158	193	38
1907	21	36	115	146	567	466	448	277	323	159	163	71
1908	23	50	127	163	653	482	563	333	383	161	199	71
1909	19	35	122	157	548	507	476	335	367	175	201	50
1910	25	40	135	195	604	545	513	323	385	186	196	72
1911	25	43	160	154	618	507	493	333	373	179	215	70
1912	24	38	159	173	699	542	492	318	384	203	187	72
1913	20	46	152	204	707	618	567	374	408	167	249	79
Somma	235	430	1.484	1.727	6.718	5.427	5.494	3.460	4.042	1.839	2.122	672
Total	665		3.211		12.145		8.954		5.881		2.794	

ANNOS	60 A 70 ANNOS		70 A 80 ANNOS		80 A 90 ANNOS		90 A 100 ANNOS		MAIS DE 100 ANNOS		IDADE IGNORADA	
	H	M	H	M	H	M	H	M	H	M	H	M
1903	60	23	21	11	5	4	1	1	1	—	7	2
1904	70	25	16	8	7	3	—	2	1	—	7	2
1905	70	22	17	5	2	5	2	2	—	—	9	2
1906	71	11	6	3	2	2	—	—	—	—	2	—
1907	64	25	8	9	3	2	2	—	—	—	5	4
1908	77	26	18	8	7	3	1	—	—	—	2	2
1909	56	28	19	7	6	—	1	—	—	—	5	—
1910	83	22	17	15	5	5	—	—	—	—	7	1
1911	79	22	20	12	5	4	—	2	—	1	4	3
1912	96	39	23	10	1	1	1	1	—	—	3	—
1913	81	36	21	10	5	2	—	1	—	1	2	—
Somma	807	279	186	93	48	31	8	9	2	2	53	16
Total	1.086		284		79		17		4		69	

Relativamente ás nacionalidades, os obitos de tuberculose ocorridos nos ultimos onze annos repartem-se da maneira seguinte :

ANNOS	BRAZILEIROS	PORTUGUEZES	ITALIANOS	HESPAÑHOES	ALLEMÃES	INGLEZES	FRANCEZES	OUTROS EUROPEOS	ANGLO-AMERICANOS	HISPANO-AMERICANOS	TURCO-ARABES	OUTROS ASIATICOS	AFRICANOS	NACIONALIDADE IGNORADA	TOTAL
1903	2.522	578	55	105	6	—	12	12	—	9	2	—	—	14	3.321
1904	2.350	537	47	81	10	5	12	7	1	2	4	—	—	18	3.075
1905	2.406	547	54	94	6	5	12	17	—	2	4	—	—	3	3.164
1906	2.365	589	47	93	7	5	5	14	—	3	4	—	—	6	3.140
1907	2.421	524	36	71	5	1	4	13	—	—	—	—	—	11	3.098
1908	2.860	566	41	89	1	2	11	—	—	—	12	—	—	10	3.616
1909	2.649	522	51	81	6	2	7	9	—	6	7	—	—	4	3.346
1910	2.852	602	52	84	3	2	7	6	—	6	7	—	—	9	3.640
1911	2.801	577	41	82	8	4	7	10	—	2	12	—	—	13	3.566
1912	2.979	599	54	68	2	2	9	7	—	5	8	—	—	7	3.746
1913	3.216	650	38	81	3	2	7	15	—	4	13	—	—	10	4.045
Somma total.	29.421	6.291	516	929	57	33	86	115	3	63	76	38	24	105	37.757

Foi a seguinte a mortandade da tuberculose por estado civil no periodo de 1903 a 1913 :

ANNOS	SOLTEIROS		CASADOS		VIUVOS		ESTADO CIVIL IGNORADO	
	H	M	H	M	H	M	H	M
1903	1.308	701	537	389	132	196	37	21
1904	1.204	671	491	357	119	163	58	12
1905	1.217	707	522	354	138	160	56	10
1906	1.203	638	539	326	138	192	29	15
1907	1.163	692	508	353	113	217	32	20
1908	1.371	784	587	399	161	220	66	28
1909	1.200	777	549	394	149	218	38	21
1910	1.333	817	578	452	137	249	55	19
1911	1.341	769	585	415	148	240	47	21
1912	1.413	848	629	436	150	246	17	7
1913	1.529	901	666	501	170	261	13	4
Somma Total	14.342	8.305	6.191	4.376	1.555	2.362	448	178
	22.647		10.567		3.917		626	

Consoante á côr dos fallecidos, foi a seguinte a mortandade da tuberculose no periodo decorrido de 1903 a 1913:

ANNOS	BRANCOS		PARDOS		PRETOS		CÔR IGNORADA	
	H	M	H	M	H	M	H	M
1903	1.257	668	472	376	278	251	7	12
1904	1.172	627	433	352	265	223	2	1
1905	1.245	652	431	343	242	232	15	4
1906	1.282	586	423	351	264	234	—	—
1907	1.194	644	371	372	249	263	2	3
1908	1.386	750	466	413	324	264	9	4
1909	1.221	713	465	430	249	265	1	2
1910	1.372	879	434	410	294	248	3	—
1911	1.360	715	446	451	311	279	4	—
1912	1.488	882	438	379	281	274	2	2
1913	1.564	887	501	453	310	318	3	4
Somma	14.541	8.003	4.880	4.335	3.067	2.851	48	32
Total	22.544		9.215		5.918		80	

Eis as cifras mortuarias por profissões nos ultimos onze annos :

ANNOS	COMMERCANTES	P. LIBERAES	ARTISTAS	OPERARIOS	F. PUBLICOS	MARITIMOS	MILITARES	LAVRADORES	CAPITALISTAS	PROFISSÃO IGNO- RADA	MENORES DE 15 ANNOS	TOTAL DAS MULHERES	TOTAL GERAL
1903.	182	19	33	1.038	51	30	99	77	3	348	134	1.307	3.321
1904.	109	11	40	632	35	15	89	31	3	785	122	1.203	3.075
1905.	109	19	39	909	56	20	99	29	1	451	141	1.231	3.104
1906.	166	27	33	789	70	41	63	66	4	605	105	1.171	3.140
1907.	136	30	34	737	59	40	57	65	1	539	118	1.282	3.098
1908.	185	16	41	840	72	49	84	81	4	658	155	1.431	3.616
1909.	183	28	29	701	70	59	81	88	1	501	135	1.410	3.346
1910.	166	20	16	833	58	67	55	61	2	667	153	1.537	3.640
1911.	174	29	20	803	74	49	77	78	3	600	154	1.445	3.566
1912.	205	20	10	903	93	57	77	74	5	595	164	1.537	3.746
1913.	193	27	10	972	100	66	101	49	4	665	186	1.667	4.045
Somma.	1.813	246	311	9.337	738	493	882	699	31	6.414	1.572	15.221	37.757

Estudada a mortandade da tuberculose, no periodo de 1903 a 1913, em relação aos mezes, observa-se maior frequencia de obitos nos mezes decorridos de Agosto a Janeiro, como cabalmente prova o quadro que adiante se encontra.

MEZES	1903	1904	1905	1906	1907	1908	1909	1910	1911	1912	1913
Janeyro. . .	284	296	273	248	286	298	313	323	301	316	326
Fevereiro. .	234	257	239	244	242	241	273	302	301	274	308
Março. . . .	266	232	281	262	276	270	307	248	312	290	322
Abril.	227	225	278	226	247	275	266	282	312	283	282
Maió.	245	230	257	249	255	254	275	261	257	302	326
Junho. . . .	246	255	256	241	214	252	243	247	204	255	289
Julho. . . .	278	225	253	263	244	293	270	306	265	324	344
Agosto. . . .	306	249	251	257	269	352	279	294	278	297	343
Setembro. . .	317	253	245	271	251	353	286	325	297	337	363
Outubro. . .	306	300	283	298	273	342	281	354	331	344	380
Novembro. .	296	288	278	284	254	325	262	351	296	359	379
Dezembro. .	316	265	270	297	287	361	291	347	352	365	383
Somma. . . .	3.321	3.075	3.164	3.140	3.098	3.616	3.346	3.640	3.566	3.746	4.045

Assim se distribue a mortandade da tuberculose dos ultimos onze annos, pelas diferentes freguezias que compõem o Districto Federal :

ZONA URBANA

ANNOS	CANDELARIA	SANTA RITA	SACRAMENTO	S. JOSÉ	SANTO ANTONIO	GLORIA	LAGOA	GAVEA	SANT'ANNA	ESPIRITO SANTO	S. CHRISTOVAM	ENGENHO VELHO	ENGENHO NOVO	SANTA CASA	FÓRA DA CIDADE	IGNORADO	TOTAL
1903.	5	103	66	123	120	146	248	28	377	192	151	209	211	920	45	3	2.947
1904.	11	111	59	76	105	155	184	24	444	151	133	179	178	879	32	3	2.752
1905.	1	96	67	77	114	173	203	28	388	105	124	194	203	904	57	16	2.822
1906.	3	103	45	86	99	153	208	16	451	143	152	199	173	876	70	18	2.782
1907.	2	87	31	75	99	159	169	16	499	179	152	209	209	870	58	20	2.762
1908.	2	105	49	75	109	153	283	19	459	181	183	266	244	971	5	16	3.099
1909.	2	120	28	64	109	139	250	18	497	192	157	246	257	875	5	15	2.884
1910.	2	93	44	64	103	178	242	22	397	219	107	290	249	989	1	28	3.080
1911.	2	89	37	66	108	172	242	14	405	189	171	230	278	995	1	25	3.002
1912.	2	65	41	46	114	164	237	21	374	193	177	239	205	1.081	1	18	3.044
1913.	2	66	26	50	100	152	303	22	397	204	185	306	258	1.178	2	34	3.317
Somma. . . .	40	1025	484	800	1.165	1.741	2.599	228	4.499	2.004	1.763	2.554	2.552	10.532	283	230	32.491

ZONA SUBURBANA

ANNOS	INHAUMA	IRAJÁ	L. GOVERNADOR	L. PAQUETÁ	JACARÉPAGUÁ	GUARATIBA	SANTA CRUZ	CAMPO GRANDE	TOTAL
1903	211	32	7	5	30	16	22	51	374
1904	189	36	2	6	26	12	16	40	323
1905	171	41	9	6	22	11	25	57	342
1906	192	57	2	8	24	7	24	43	358
1907	182	45	4	8	23	7	10	57	336
1908	279	98	7	7	31	11	26	58	517
1909	254	90	8	3	40	7	19	41	462
1910	297	115	10	6	47	9	27	49	560
1911	296	102	15	2	39	14	30	65	564
1912	368	151	12	5	37	15	35	79	702
1913	373	182	9	5	45	8	30	76	728
Somma	2.812	949	86	58	364	117	264	616	5.266

Finalmente, nos dous quadros immediatos, se encontra a mortandade da tuberculose, de 1903 a 1913, discriminada por hospitaes e casas de saúde, existentes no Rio de Janeiro, e a mortandade por fôrmas clinicas da molestia.

Mortandade por hospitaes e casas de saúde

HOSPITAES	1903	1904	1905	1906	1907	1908	1909	1910	1911	1912	1913
Hospital Suburbano	—	—	—	—	—	2	—	—	—	—	—
Paula Candido	—	—	—	—	—	6	—	—	—	—	—
S. Sebastião	—	—	—	—	—	2	—	—	—	—	—
Santa Casa	—	3	2	3	5	2	—	—	—	—	—
N. S. da Saúde	920	879	604	870	870	971	875	14	3	14	18
N. S. do Socorro	175	250	200	257	215	242	242	110	229	1.081	1.178
S. João Baptista	51	23	23	52	47	58	39	51	54	46	55
Hospicio Nacional de Alienados	91	50	45	75	47	58	53	62	51	46	70
Asylo S. Francisco de Assis	59	35	33	40	49	99	90	71	—	59	67
Asylo Santa Maria	5	1	1	1	1	—	—	—	—	—	—
de S. Luiz	2	3	1	1	1	—	—	—	—	—	—
Maternidade das Laranjeiras	—	—	—	—	—	—	—	—	1	—	—
Casa dos Expostos	—	—	1	—	—	—	1	—	—	2	—
Hospital Central do Exercito	—	1	—	—	—	—	—	—	—	—	—
da Marinha	54	49	53	26	33	38	39	45	49	47	52
de Copacabana	17	21	26	23	14	17	22	23	4	15	1
da Policia	2	4	1	2	5	10	5	3	15	12	33
Hospital do Corpo de Bombeiros	17	12	14	14	15	12	20	20	20	20	20
Casa de Detenção	—	—	—	—	—	—	—	—	—	—	—
Correcção	1	—	—	2	—	2	—	2	2	1	—
Beneficencia Portugueza (São João de Deus)	1	1	—	—	3	3	9	5	5	7	4
Hospital do Carmo	40	38	55	49	41	49	43	41	49	47	46
da Penitencia	21	9	32	28	23	25	22	19	24	32	18
S. Francisco de Paula	17	17	23	16	14	21	11	14	11	9	20
Casa de Saúde S. Sebastião	0	5	5	2	9	1	—	—	—	6	6
do Dr. Catta Preta	1	1	—	1	—	—	7	4	1	—	—
do Dr. Eiras	1	—	—	—	—	—	—	—	—	—	—
Hospital dos Lazaros	—	—	1	—	—	—	—	—	—	—	—
Strangers Hospital	2	3	—	1	—	—	—	—	—	—	—
Colonia de Alienados (Ilha do Governador)	—	—	2	2	2	—	—	1	2	—	—
Colonia de Alienados (Engenho de Dentro)	2	—	4	2	2	1	4	3	6	5	1
Outros hospitaes	—	—	—	—	—	—	—	—	6	21	9
Somma	1.486	1.411	1.423	1.470	1.402	1.631	1.486	1.479	1.616	1.688	1.827

Óbitos de cancer e de outros tumores malignos por nacionalidade
1913

NACIONALIDADES	CAVIDADE BUCCAL		ESTOMAGO		FIGADO		PERITONEO, INTESTINOS E RECTO		ORGÃOS GENITAIS DA MULHER		SEIO		PELLE		OUTROS ORGÃOS		SOMMA		TOTAL
	H	M	H	M	H	M	H	M	H	M	H	M	H	M	H	M	H	M	
Brazileiros	1	3	19	10	8	4	6	7	3	0	8	1	40	73	81	137	218	98	
Portuguezes	4	1	19	3	6	2	6	1	1	4	3	1	36	11	71	27	17	10	
Italianos	1	1	1	1	3	1	1	1	1	1	1	1	1	1	1	1	1	1	
Espanhóes	1	1	1	1	1	1	1	1	1	1	1	1	1	1	1	1	1	1	
Allemez	1	1	1	1	1	1	1	1	1	1	1	1	1	1	1	1	1	1	
Inglezes	1	1	1	1	1	1	1	1	1	1	1	1	1	1	1	1	1	1	
Francez	1	1	1	1	1	1	1	1	1	1	1	1	1	1	1	1	1	1	
Outros europeos	1	1	1	1	1	1	1	1	1	1	1	1	1	1	1	1	1	1	
Anglo-americanos	1	1	1	1	1	1	1	1	1	1	1	1	1	1	1	1	1	1	
Hispano-americanos	1	1	1	1	1	1	1	1	1	1	1	1	1	1	1	1	1	1	
Turco-arabes	1	1	1	1	1	1	1	1	1	1	1	1	1	1	1	1	1	1	
Outros asiaticos	1	1	1	1	1	1	1	1	1	1	1	1	1	1	1	1	1	1	
Africanos	1	1	1	1	1	1	1	1	1	1	1	1	1	1	1	1	1	1	
Nacionalidade ignorada	1	1	1	1	1	1	1	1	1	1	1	1	1	1	1	1	1	1	
Somma	13	3	39	14	18	7	14	7	5	1	12	1	88	89	173	183			
Total	16		53		25		21		5		12		177		356				

Óbitos de cancer e de outros tumores malignos por côr
1913

CÔR	CAVIDADE BUCCAL		ESTOMAGO		FIGADO		PERITONEO, INTESTINOS E RECTO		ORGÃOS GENITAIS DA MULHER		SEIO		PELLE		OUTROS ORGÃOS		SOMMA		TOTAL
	H	M	H	M	H	M	H	M	H	M	H	M	H	M	H	M	H	M	
Branços	11	2	29	11	16	5	12	6	4	0	9	1	74	57	143	130	273	98	
Pardos	2	1	8	1	1	1	1	1	1	1	1	1	1	1	1	1	1	1	
Pretos	1	1	1	1	1	1	1	1	1	1	1	1	1	1	1	1	1	1	
Côr ignorada	1	1	1	1	1	1	1	1	1	1	1	1	1	1	1	1	1	1	
Somma	13	3	39	14	18	7	14	7	5	1	12	1	88	89	173	183			
Total	16		53		25		21		5		12		177		356				

Óbitos de cancer e de outros tumores malignos por estado civil
1913

ESTADO CIVIL	CAVIDADE BUCCAL		ESTOMAGO		FIGADO		PERITONEO, INTESTINOS E RECTO		ORGÃOS GENITAIS DA MULHER		SEIO		PELLE		OUTROS ORGÃOS		SOMMA		SOMMA
	H	M	H	M	H	M	H	M	H	M	H	M	H	M	H	M	H	M	
Solteiros	7	1	12	6	6	4	7	1	8	0	4	1	25	26	57	39	96	98	
Casados	4	1	19	6	11	4	6	1	17	1	1	1	40	26	87	51	144	100	
Viúvos	2	2	8	8	1	3	1	1	26	1	2	1	17	37	29	87	110	110	
Estado civil ignorado	1	1	1	1	1	1	1	1	1	1	1	1	1	1	1	1	1	1	
Somma	13	3	39	14	18	7	14	7	5	1	12	1	88	89	173	183			
Total	16		53		25		21		5		12		177		356				

Óbitos de cancer e de outros tumores malignos por profissões
1913

PROFISSÕES	CAVIDADE BUCCAL	ESTOMAGO	FIGADO	PERITONEO, INTESTINOS E RECTO	ORGÃOS GENITAIS DA MULHER	SEIO	PELLE	OUTROS ORGÃOS	TOTAL
Commerciantes	2	8	1	1	—	—	—	13	25
Profissões liberaes	—	—	—	—	—	—	—	—	—
Artistas	—	—	—	—	—	—	—	—	—
Operarios	3	15	6	7	—	—	—	33	64
Funcionarios publicos	—	1	—	—	—	—	—	4	6
Maritimos	1	—	—	—	—	—	—	1	4
Militares	1	—	—	—	—	—	—	1	2
Lavradores	—	3	2	1	—	—	—	6	12
Capitalistas	—	1	—	—	—	—	—	1	3
Profissão ignorada	6	3	6	3	—	—	—	23	43
Homens menores de 15 annos	—	—	—	—	—	—	—	1	3
Total das mulheres	3	14	7	7	51	12	—	87	183
Total	16	53	25	21	51	12	1	177	356

Óbitos de cancer e de outros tumores malignos por circumscrições civis em 1913

FREGUEZIAS	CAVIDADE BUCCAL	ESTOMAGO	FIGADO	PERITONEO, INTESTINOS E RECTO	ORGÃOS GENITAIS DA MULHER	SEIO	PELLE	OUTROS ORGÃOS	TOTAL
Urbanas									
Candelaria	—	—	1	—	—	—	—	—	1
Santa Rita	—	1	—	—	—	—	—	2	6
Sacramento	—	—	—	—	—	—	—	1	4
S. José	—	1	—	—	—	—	—	1	6
Santo Antonio	—	—	—	—	—	—	—	1	4
Gloria	3	3	1	1	3	1	—	9	18
Lagôa	—	3	—	—	3	—	—	15	37
Gavea	—	—	—	—	1	1	—	14	23
Sant'Anna	—	—	—	—	—	—	—	1	1
Espirito Santo	4	2	1	1	7	2	—	15	33
S. Christovam	—	5	—	—	3	—	—	4	19
Engenho Velho	—	4	—	—	3	1	—	3	11
Engenho Novo	2	1	2	—	4	1	—	10	26
	—	1	2	3	3	1	—	7	17
Suburbanas									
Inhaúma	—	5	—	1	6	—	—	6	19
Irajá	—	5	—	—	1	—	—	4	15
Ilha do Governador	3	1	1	—	—	1	—	1	3
Paqueta	—	1	—	—	1	—	—	—	2
Jacarepagua	—	—	—	—	—	—	—	—	—
Guaratiba	—	—	—	—	—	—	—	—	—
Santa Cruz	—	—	—	—	—	—	—	—	—
Campo Grande	1	2	—	—	2	—	—	7	12
Santa Casa	2	13	7	10	3	2	—	67	104
Ignorado	—	—	—	1	—	—	—	—	1
Somma	16	53	25	21	51	12	1	177	356

Mortandade mensal do cancer e de outros tumores malignos no Rio de Janeiro (Districto Federal) em 1913

MEZES	CIDADE	SUBURBIOS	DISTRICTO FEDERAL
Janeiro	39	6	45
Fevereiro	16	2	20
Março	27	8	35
Abril	17	6	23
Maior	30	1	31
Junho	21	3	24
Julho	23	6	29
Agosto	27	6	33
Setembro	16	7	23
Outubro	22	2	24
Novembro	35	2	37
Dezembro	29	3	32
	394	52	356

Mortalidade annual do cancer e de outros tumores malignos no Rio de Janeiro (Districto Federal)

ANNOS	POPULAÇÃO	OBITOS	OO EFFICIENTES
			EM 1 000 HABITANTES
1903	747.180	354	0'33
1904	771.270	260	0'33
1905	794.266	257	0'32
1906	811.443	318	0'39
1907	824.040	293	0'35
1908	825.812	313	0'37
1909	842.822	300	0'36
1910	870.475	334	0'38
1911	921.937	328	0'35
1912	975.818	318	0'32
1913	984.370	356	0'36

Mortalidade do cancer e outros tumores malignos no Rio de Janeiro (zona urbana) de 1868 a 1913

ANNOS	OBITOS	POPULAÇÃO (*)	COEFF. EM 100.000 HABITANTES	
			Annuaes	Quinquennaes
1868	28	185.200	15'1	
1869	56	189.529	29'5	
1870	43	191.002	22'5	
1871	50	213.713	23'3	24'11
1872	53	222.313	23'5	
1873	52	233.473	22'2	
1874	58	241.691	23'9	
1875	73	250.212	29'1	
1876	83	259.051	31'9	25'44
1877	48	268.228	17'8	
1878	68	277.761	24'4	
1879	71	287.672	24'6	
1880	76	297.983	25'5	
1881	64	308.721	20'7	24'87
1882	91	319.910	28'4	
1883	?	331.582	—	
1884	?	343.767	—	
1885	?	356.500	—	
1886	139	369.820	37'5	39'58
1887	153	383.766	39'8	
1888	164	398.386	41'1	
1889	129	413.728	31'1	
1890	132	429.848	30'7	
1891	154	440.118	34'9	32'62
1892	153	450.636	33'9	
1893	149	461.411	32'2	
1894	152	472.454	32'1	
1895	164	483.773	33'9	
1896	167	495.380	33'7	33'89
1897	168	507.286	33'1	
1898	189	519.503	36'3	
1899	179	532.042	33'6	
1900	199	544.917	36'5	
1901	189	558.140	33'8	35'77
1902	197	571.728	34'4	
1903	235	585.695	40'1	
1904	240	600.057	39'9	
1905	237	614.831	38'5	
1906	291	625.756	46'5	42'68
1907	271	636.018	42'6	
1908	290	637.089	45'5	
1909	285	649.362	43'8	
1910	295	669.781	44'0	
1911	262	708.669	39'7	40'79
1912	275	749.376	36'6	
1913	304	754.839	40'1	

(*) As populações dos annos anteriores a 1906 foram calculadas pela Repartição Geral de Estatística, segundo o processo de Wappers.

TABELLAS DA MORTANDADE

(POR EDADES E SEXOS, ESTADO CIVIL, NACIONALIDADES, CÔR, PROFISSÕES,
MEZES, HOSPITAES E FREGUESIAS)

1913

FREGUESIAS

Mortandade por

NUMERO DE ORDEN	CAUSAS DE MORTE	EDADES													
		0 a 1 anno		1 a 2 annos		2 a 3 annos		3 a 4 annos		4 a 5 annos		5 a 10 annos		10 a 15 annos	
		H	M	H	M	H	M	H	M	H	M	H	M	H	M
I - MOLESTIAS GERAES															
1	Febre typhoide (typho abdominal)	1	—	—	1	—	—	1	—	—	—	—	—	—	—
2	Typho exanthematico	—	—	—	—	—	—	—	—	—	—	—	—	—	—
3	Febre recorrente	—	—	—	—	—	—	—	—	—	—	—	—	—	—
4	A Febre palustre (paludismo agudo). B Cachexia palustre (paludismo chronic).	2	2	—	1	1	—	—	—	1	—	—	2	2	1
		1	—	1	1	—	1	—	—	—	—	3	—	1	—
5	Variola	8	10	4	6	8	—	—	—	—	—	—	—	—	—
6	Sarampo	26	21	35	43	17	21	10	17	3	9	8	11	2	1
7	Escarlatina	—	—	—	—	—	—	—	—	—	—	—	—	—	—
8	Coqueluche	9	11	6	6	4	—	—	—	—	—	—	—	—	—
9	Diphtheria ecrup.	2	4	—	12	6	—	—	—	—	—	—	—	—	—
10	Grippe	51	49	25	25	15	18	9	4	—	—	—	—	—	—
11	Suor maligno miliar	—	—	—	—	—	—	—	—	—	—	—	—	—	—
12	Cholera asiatico	—	—	—	—	—	—	—	—	—	—	—	—	—	—
13	Cholera nostras	—	—	—	—	—	—	—	—	—	—	—	—	—	—
14	Dysenteria	—	—	—	—	—	—	—	—	—	—	—	—	—	—
15	Peste	9	5	7	5	3	2	1	1	—	—	—	—	—	—
16	Febre amarella	—	—	—	—	—	—	—	—	—	—	—	—	—	—
17	Lepra	—	—	—	—	—	—	—	—	—	—	—	—	—	—
18	Erysipela	—	—	—	—	—	—	—	—	—	—	—	—	—	—
19	Outras molestias epidemicas	5	3	—	1	—	—	—	—	—	—	—	—	—	—
20	Infeccao purulenta, septicemia	—	—	—	—	—	—	—	—	—	—	—	—	—	—
21	Morno e lamparao	10	7	4	1	1	1	3	—	—	—	—	—	—	—
22	Pustula maligna e carbunculo	—	—	—	—	—	—	—	—	—	—	—	—	—	—
23	Raiva	—	—	—	—	—	—	—	—	—	—	—	—	—	—
24	Tetano	—	—	—	—	—	—	—	—	—	—	—	—	—	—
25	Mycoses	42	34	—	2	—	—	3	—	—	—	—	—	—	—
26	Pellagra	—	—	—	—	—	—	—	—	—	—	—	—	—	—
27	Beriberi	—	—	—	—	—	—	—	—	—	—	—	—	—	—
28	Tuberculose pulmonar	—	—	—	—	—	—	—	—	—	—	—	—	—	—
29	Tuberculose miliar aguda	21	12	26	18	14	8	6	12	4	9	16	16	12	32
30	Tuberculose meningea	—	—	—	—	—	—	—	—	—	—	—	—	—	—
31	Tuberculose abdominal	3	4	1	2	3	1	1	—	—	—	—	—	—	—
32	Mal de Pott	4	1	4	3	—	—	—	—	—	—	—	—	—	—
33	Tumores brancos	—	—	—	—	—	—	—	—	—	—	—	—	—	—
34	Tuberculose de outros orgaos	—	—	—	—	—	—	—	—	—	—	—	—	—	—
35	Tuberculose generalisada	—	—	—	—	—	—	—	—	—	—	—	—	—	—
36	Rachitismo	—	2	—	—	—	—	—	—	—	—	—	—	—	—
37	Syphilis	—	2	—	—	—	—	—	—	—	—	—	—	—	—
38	Cancer molle - Gonococcia	27	33	—	4	1	1	—	—	—	—	—	—	—	—
39	Cancer e outros tumores malignos da cavidade buccal	—	—	—	—	—	—	—	—	—	—	—	—	—	—
40	A Cancer e outros tumores malignos do estomago B Cancer e outros tumores malignos do figado	—	—	—	—	—	—	—	—	—	—	—	—	—	—
		—	—	—	—	—	—	—	—	—	—	—	—	—	—
A transportar		221	192	122	132	79	61	50	47	18	31	59	72	45	52

URBANAS

idade e sexo

E SEXOS												TOTAES		NUMERO DE ORDEM												
15 a 20 annos		20 a 30 annos		30 a 40 annos		40 a 50 annos		50 a 60 annos		60 a 70 annos		70 a 80 annos			80 a 90 annos		90 a 100 annos		Mais de 100 annos		Edade ignorada		Por sexo		GERAL	
H	M	H	M	H	M	H	M	H	M	H	M	H	M		H	M	H	M	H	M	H	M	H	M		
5	3	9	6	8	5	7	1	3	2	—	2	1	—	—	—	—	—	—	—	—	—	—	37	26	63	1
—	—	—	—	—	—	—	—	—	—	—	—	—	—	—	—	—	—	—	—	—	—	—	—	—	—	2
—	1	7	2	9	1	4	—	3	1	1	1	—	—	—	—	—	—	—	—	—	—	—	30	13	43	3
3	2	13	4	13	2	12	2	5	—	1	—	—	—	—	—	—	—	—	—	—	—	—	54	13	67	4
5	4	15	10	6	1	5	5	1	3	1	—	—	—	—	—	—	—	—	—	—	—	—	58	50	108	5
1	2	1	3	—	—	—	—	—	—	—	—	—	—	—	—	—	—	—	—	—	—	—	108	128	236	6
—	—	—	—	—	—	—	—	—	—	—	—	—	—	—	—	—	—	—	—	—	—	—	5	5	10	7
—	—	—	—	—	—	—	—	—	—	—	—	—	—	—	—	—	—	—	—	—	—	—	20	21	41	8
12	10	41	26	25	16	23	17	19	9	11	12	4	12	2	4	—	—	—	—	—	—	—	26	34	60	9
—	—	—	—	—	—	—	—	—	—	—	—	—	—	—	—	—	—	—	—	—	—	—	255	217	472	10
—	—	—	—	—	—	—	—	—	—	—	—	—	—	—	—	—	—	—	—	—	—	—	—	—	—	11
2	1	8	5	9	3	10	6	8	8	2	10	4	7	1	1	—	—	—	—	—	—	—	72	61	133	12
1	1	2	—	—	—	1	1	—	—	—	—	—	—	—	—	—	—	—	—	—	—	—	7	6	13	13
1	1	3	—	—	—	—	—	—	—	—	—	—	—	—	—	—	—	—	—	—	—	—	5	5	10	14
1	1	3	—	—	—	—	—	—	—	—	—	—	—	—	—	—	—	—	—	—	—	—	14	2	16	15
1	1	4	1	5	6	5	3	1	4	2	4	2	1	1	—	—	—	—	—	—	—	—	27	19	46	16
7	2	13	15	13	13	16	8	8	7	5	4	2	1	—	—	—	—	—	—	—	—	—	2	2	4	17
—	—	—	—	—	—	—	—	—	—	—	—	—	—	—	—	—	—	—	—	—	—	—	89	67	156	18
—	—	—	—	—	—	—	—	—	—	—	—	—	—	—	—	—	—	—	—	—	—	—	—	—	—	19
—	—	—	—	—	—	—	—	—	—	—	—	—	—	—	—	—	—	—	—	—	—	—	—	—	—	20
1	1	7	—	5	—	2	1	2	—	—	—	—	—	—	—	—	—	—	—	—	—	—	2	2	4	21
—	—	—	—	—	—	—	—	—	—	—	—	—	—	—	—	—	—	—	—	—	—	—	76	42	118	22
—	—	—	—	—	—	—	—	—	—	—	—	—	—	—	—	—	—	—	—	—	—	—	—	—	—	23
1	1	1	—	—	—	—	—	—	—	—	—	—	—	—	—	—	—	—	—	—	—	—	—	—	—	24
118	169	590	463	454	293	340	133	207	57	67	24	20	8	4	1	—	—	—	—	—	—	—	3	3	6	25
2	1	5	4	4	2	2	2	1	1	—	—	—	—	—	—	—	—	—	—	—	—	—	1,091	1,250	2,341	26
3	1	5	3	2	5	1	1	6	2	1	2	—	—	—	—	—	—	—	—	—	—	—	15	4	19	27
—	—	—	—	—	—	—	—	—	—	—	—	—	—	—	—	—	—	—	—	—	—	—	18	10	28	28
—	—	—	—	—	—	—	—	—	—	—	—	—	—	—	—	—	—	—	—	—	—	—	20	21	50	29
—	—	—	—	—	—	—	—	—	—	—	—	—	—	—	—	—	—	—	—	—	—	—	5	3	8	30
—	—	—	—	—	—	—	—	—	—	—	—	—	—	—	—	—	—	—	—	—	—	—	1	1	2	31
—	—	—	—	—	—	—	—	—	—	—	—	—	—	—	—	—	—	—	—	—	—	—	12	6	18	32
—	—	—	—	—	—	—	—	—	—	—	—	—	—	—	—	—	—	—	—	—	—	—	13	6	19	33
—	—	—	—	—	—	—	—	—	—	—	—	—	—	—	—	—	—	—	—	—	—	—	25	17	42	34
6	17	6	16	4	22	10	11	1	8	1	1	1	1	—	—	—	—	—	—	—	—	—	2	2	4	35
—	—	—	—	—	—	—	—	—	—	—	—	—	—	—	—	—	—	—	—	—	—	—	111	64	175	36
—	—	—	—	—	—	—	—	—	—	—	—	—	—	—	—	—	—	—	—	—	—	—	1	—	1	37
—	—	—	—	—	—	—	—	—	—	—	—	—	—	—	—	—	—	—	—	—	—	—	—	—	—	38
—	—	—	—	—	—	—	—	—	—	—	—	—	—	—	—	—	—	—	—	—	—	—	10	2	12	39
—	—	—	—	—	—	—	—	—	—	—	—	—	—	—	—	—	—	—	—	—	—	—	—	—	—	40
—	—	—	—	—	—	—	—	—	—	—	—	—	—	—	—	—	—	—	—	—	—	—	26	13	39	A
—	—	—	—	—	—	—	—	—	—	—	—	—	—	—	—	—	—	—	—	—	—	—	17	6	23	B
172	199	759	557	591	357	473	182	299	104	121	62	35	37	11	11	2	2	—	—	—	—	—	3,059	3,099	5,158	40

NUMERO DE ORDEM	CAUSAS DE MORTE	EIDADES														
		0 a 1 anno		1 a 2 annos		2 a 3 annos		3 a 4 annos		4 a 5 annos		5 a 10 annos		10 a 15 annos		
		H	M	H	M	H	M	H	M	H	M	H	M	H	M	
	Transporte	221	192	132	132	79	61	50	47	18	31	59	72	45	52	
41	Cancer e outros tumores malignos. do peritoneo, dos intestinos e do recto, dos orgaos genitacs da mulher. do seio. da pelle de outros orgaos e de orgaos não especificados.	—	—	—	—	—	—	I	—	—	—	—	—	I	—	
42		—	—	—	—	—	—	—	—	—	—	—	—	—	—	
43		—	—	—	—	—	—	—	—	—	—	—	—	—	—	
44		—	—	—	—	—	—	—	—	—	—	—	—	—	—	
45		—	—	—	—	—	—	—	—	—	—	—	—	—	—	
46	Outros tumores (excepto os tumores dos orgaos genitacs da mulher). . .	—	—	—	—	—	—	—	—	—	—	—	—	—	—	
47	Rheumatismo articular agudo.	—	—	—	—	—	—	—	—	—	—	—	—	—	—	
48	Rheumatismo chronico e gotta	—	—	—	—	—	—	—	—	—	—	—	I	—	—	
49	Escorbuto	—	—	—	—	—	—	—	—	—	—	—	—	—	—	
50	Diabetes.	—	—	—	—	—	—	—	—	—	—	—	—	—	—	
51	Bocio exophthalmico	—	—	—	—	—	—	I	—	—	—	—	—	—	—	
52	Molestia bronzcada de Addison	—	—	—	—	—	—	—	—	—	—	—	—	—	—	
53	Leucemia	—	—	—	—	—	—	—	—	—	—	—	—	—	—	
54	Anemia, chlorose	—	—	—	—	—	—	—	—	—	—	—	—	—	—	
55	Outras molestias geraes.	I	2	—	I	—	—	I	—	I	—	—	—	—	I	
56	Alcoolismo agudo ou chronico.	2	1	—	—	—	—	—	—	—	—	—	—	—	—	
57	Saturnismo	—	—	—	—	—	—	—	—	—	—	—	—	—	I	
58	Outras intoxicacoes proffissioaes chronicas.	—	—	—	—	—	—	—	—	—	—	—	—	—	—	
59	Outros envenenamentos chronicos.	—	—	—	—	—	—	—	—	—	—	—	—	—	—	
	II — AFPECÇÕES DO SYSTEMA NERVOSO E DOS ORGÃOS DOS SENTIDOS															
60	Encephalite	I	—	—	—	—	—	—	—	—	—	—	—	—	—	
61	A Meningite simples. B Meningite cerebro — espinhal epidemica	93	99	68	44	25	26	11	12	10	3	19	8	7	2	
		—	—	—	—	—	—	—	—	—	—	—	—	—	—	—
62	Ataxia locomotora progressiva	—	—	—	—	—	—	—	—	—	—	—	I	—	—	
63	Outras affecções da medulla espinhal	—	—	—	—	—	—	—	—	—	—	—	—	—	—	
64	Hemorrhagia cerebral, apoplexia	I	—	—	—	—	—	—	—	—	—	—	I	—	I	
65	Amolecimento cerebral.	—	—	—	—	—	—	I	—	—	—	—	I	I	—	
66	Paralysis sem causa indicada	—	I	—	—	—	—	—	—	—	—	—	—	—	—	
67	Paralysis geral	—	—	—	—	—	—	—	—	—	—	—	—	—	—	
68	Outras fórmas de alienação mental	—	—	—	—	—	—	—	—	—	—	—	—	—	—	
69	Epilepsia.	I	I	—	—	—	—	—	—	—	—	—	—	—	—	
70	Eclampsia (não puerperal).	—	—	—	—	—	—	—	—	—	—	—	—	—	—	
71	Convulsões das creanças	—	—	—	—	—	—	—	—	—	—	—	—	I	I	
72	Chorea	30	25	14	10	3	5	2	5	I	I	I	—	—	2	
73	Nevralgia e nevrite	—	—	—	—	—	—	—	—	—	—	—	—	—	—	
74	Outras affecções do systema nervoso.	I	—	—	—	—	—	—	—	I	I	—	—	—	—	
75	Affecções dos olhos e seus annexos.	—	—	—	—	—	—	—	—	—	—	I	I	2	—	
76	Affecções dos ouvidos	—	—	—	—	—	—	—	—	—	—	—	—	—	—	
	III — AFPECÇÕES DO APPARELHO CIRCULATORIO															
77	Pericardite.	—	—	—	—	—	—	—	—	—	—	—	—	—	—	
78	Endocardite aguda.	I	I	—	—	—	I	—	—	—	—	2	—	I	—	
	A transportar.	358	319	204	187	107	93	67	65	31	35	83	88	59	61	

NUMERO DE ORDEM	CAUSAS DE MORTE	EIDADES													
		0 a 1 anno		1 a 2 annos		2 a 3 annos		3 a 4 annos		4 a 5 annos		5 a 10 annos		10 a 15 annos	
		H	M	H	M	H	M	H	M	H	M	H	M	H	M
	Transporte	358	319	204	187	107	93	67	65	31	35	83	88	59	61
79	Afecções organicas do coração	1	1	—	—	—	1	—	—	—	—	—	—	—	—
80	Angina do peito	—	—	—	—	—	—	—	—	—	—	3	3	5	2
81	Afecções das arterias, atheroma, aneurysma, etc.	—	—	—	—	—	—	—	—	—	—	—	—	—	—
82	Embolia e thrombose	—	—	—	—	—	—	—	—	—	—	—	—	—	—
83	Afecções das veias (varizes, hemorroides, phlebite, etc.)	—	—	—	—	—	—	—	—	—	—	—	—	—	—
84	Afecções do systema lymphatico, lymphangite, etc.	1	2	1	—	—	—	—	—	—	—	—	—	1	—
85	Hemorrhagia. Outras afecções do aparelho circulatorio	—	—	—	—	—	—	—	—	—	—	—	—	—	—
	IV — AFECÇÕES DO APPARELHO RESPIRATORIO														
86	Afecções das fossas nasas	—	—	—	—	—	—	—	—	—	—	—	—	—	—
87	Afecções do larynge	2	4	3	1	1	1	—	1	—	—	—	—	—	—
88	Afecções do corpo thyroide	—	—	—	—	—	—	—	—	1	—	—	—	—	—
89	Bronchite aguda	140	125	38	49	16	17	6	3	1	2	6	1	1	—
90	Bronchite chronica	—	—	—	—	—	—	—	—	—	—	—	—	—	—
91	Broncho-pneumonia	135	118	87	85	33	42	23	15	11	13	15	12	4	1
92	Pneumonia	11	13	9	6	1	2	1	1	1	2	3	2	1	4
93	Pleurisia	4	—	3	2	1	1	—	—	—	—	—	—	—	—
94	Congestão e apoplexia pulmonares	3	2	—	1	1	—	—	—	—	—	—	—	—	—
95	Gangrena do pulmão	—	—	—	—	—	—	—	—	—	—	—	—	—	—
96	Asthma	—	—	1	1	—	—	—	—	—	—	—	—	—	—
97	Empysema pulmonar	2	—	—	—	—	—	—	—	—	—	—	—	—	—
98	Outras afecções do aparelho respiratorio (exc. a tísica)	1	—	1	—	—	—	—	—	—	—	—	—	—	—
	V — AFECÇÕES DO APPARELHO DIGESTIVO														
99	Afecções da bocca e seus annexos	—	1	—	—	1	1	—	—	—	—	—	—	1	—
100	Angina e outras afecções do pharynge	—	—	—	—	—	—	—	—	—	—	—	—	—	—
101	Afecções do esophago	2	—	2	—	—	1	—	—	1	1	—	—	—	—
102	Ulcera do estomago	—	—	—	—	—	—	—	—	—	—	—	—	—	—
103	Outras afecções do estomago (excepto o cancer)	—	—	—	—	—	—	—	—	—	—	—	—	—	—
104	Diarrhea e enterite (abaixo de 2 annos)	670	625	211	191	1	—	1	—	—	—	—	—	—	—
105	Diarrhea e enterite (2 annos e acima)	—	—	—	—	65	55	29	27	15	9	21	23	7	5
106	Ankylostomiasis	—	1	—	1	—	—	1	1	—	4	2	2	2	1
107	Outros parasitas intestinaes	1	—	1	1	2	1	—	1	1	3	4	2	1	—
108	Appendicite e typhlite	—	—	—	—	—	—	—	—	—	—	—	—	—	—
109	Hernia, obstrucção intestinal	1	1	1	—	—	—	—	—	—	—	—	—	—	—
110	Outras afecções do intestino	1	—	—	—	—	—	—	—	—	—	—	—	—	—
111	Ictericia grave	—	—	—	—	1	1	—	—	—	—	—	—	—	—
112	Tumor hydatico do figado	—	—	—	—	—	—	—	—	—	—	—	—	—	—
113	Cirrhose do figado	—	—	—	—	—	—	—	—	—	—	—	—	—	—
114	Calculos biliares	—	—	—	—	—	—	—	—	—	—	—	—	—	—
115	{ A Abscesso do figado B Outras afecções do figado	—	—	—	—	—	—	—	—	—	—	—	—	—	—
116	Afecções do baço	—	—	—	—	—	—	—	—	—	—	3	—	1	—
117	Peritonite simples (exc. a puerperal)	—	—	—	—	—	—	—	—	—	—	—	—	—	—
118	Outras afecções do aparelho digestivo (exc. cancer e tuberculose)	1	2	—	—	—	—	—	—	—	—	2	—	1	—
	A transportar	1.336	1.215	563	527	229	217	129	120	63	71	146	134	87	75

idade e sexo

E SEXOS														TOTAES				NUMERO DE ORDEM							
15 a 20 annos		20 a 30 annos		30 a 40 annos		40 a 50 annos		50 a 60 annos		60 a 70 annos		70 a 80 annos		80 a 90 annos		90 a 100 annos			Mais de 100 annos		Edade ignorada		Por sexo		GERAL
H	M	H	M	H	M	H	M	H	M	H	M	H	M	H	M	H	M		H	M	H	M	H	M	
102	211	84	58	69	40	60	27	40	18	20	12	6	8	21	27	6	5	—	2	5	—	3.950	2.756	6.706	
7	2	3	1	7	6	3	2	9	3	7	2	1	1	7	1	—	—	—	—	—	—	400	257	657	79
—	—	—	—	—	—	—	—	—	—	—	—	—	—	—	—	—	—	—	—	—	—	31	18	49	80
—	—	—	—	—	—	—	—	—	—	—	—	—	—	—	—	—	—	—	—	—	—	605	453	1.058	81
—	—	—	—	—	—	—	—	—	—	—	—	—	—	—	—	—	—	—	—	—	—	32	42	74	82
—	—	—	—	—	—	—	—	—	—	—	—	—	—	—	—	—	—	—	—	—	—	2	—	2	83
—	—	—	—	—	—	—	—	—	—	—	—	—	—	—	—	—	—	—	—	—	—	8	5	13	84
—	—	—	—	—	—	—	—	—	—	—	—	—	—	—	—	—	—	—	—	—	—	18	12	30	85
—	—	—	—	—	—	—	—	—	—	—	—	—	—	—	—	—	—	—	—	—	—	—	—	—	86
—	—	—	—	—	—	—	—	—	—	—	—	—	—	—	—	—	—	—	—	—	—	8	7	15	87
—	—	—	—	—	—	—	—	—	—	—	—	—	—	—	—	—	—	—	—	—	—	—	—	—	88
—	—	—	—	—	—	—	—	—	—	—	—	—	—	—	—	—	—	—	—	—	—	213	201	414	89
—	—	—	—	—	—	—	—	—	—	—	—	—	—	—	—	—	—	—	—	—	—	7	29	36	90
—	—	—	—	—	—	—	—	—	—	—	—	—	—	—	—	—	—	—	—	—	—	368	318	686	91
—	—	—	—	—	—	—	—	—	—	—	—	—	—	—	—	—	—	—	—	—	—	130	70	200	92
—	—	—	—	—	—	—	—	—	—	—	—	—	—	—	—	—	—	—	—	—	—	31	16	47	93
—	—	—	—	—	—	—	—	—	—	—	—	—	—	—	—	—	—	—	—	—	—	49	19	68	94
—	—	—	—	—	—	—	—	—	—	—	—	—	—	—	—	—	—	—	—	—	—	12	2	14	95
—	—	—	—	—	—	—	—	—	—	—	—	—	—	—	—	—	—	—	—	—	—	8	4	12	96
—	—	—	—	—	—	—	—	—	—	—	—	—	—	—	—	—	—	—	—	—	—	9	2	11	97
—	—	—	—	—	—	—	—	—	—	—	—	—	—	—	—	—	—	—	—	—	—	15	3	18	98
—	—	—	—	—	—	—	—	—	—	—	—	—	—	—	—	—	—	—	—	—	—	—	—	—	99
—	—	—	—	—	—	—	—	—	—	—	—	—	—	—	—	—	—	—	—	—	—	2	2	4	100
—	—	—	—	—	—	—	—	—	—	—	—	—	—	—	—	—	—	—	—	—	—	5	2	7	101
—	—	—	—	—	—	—	—	—	—	—	—	—	—	—	—	—	—	—	—	—	—	5	2	7	102
—	—	—	—	—	—	—	—	—	—	—	—	—	—	—	—	—	—	—	—	—	—	4	4	8	103
—	—	—	—	—	—	—	—	—	—	—	—	—	—	—	—	—	—	—	—	—	—	5	2	7	104
—	—	—	—	—	—	—	—	—	—	—	—	—	—	—	—	—	—	—	—	—	—	881	816	1.697	105
—	—	—	—	—	—	—	—	—	—	—	—	—	—	—	—	—	—	—	—	—	—	217	207	424	106
—	—	—	—	—	—	—	—	—	—	—	—	—	—	—	—	—	—	—	—	—	—	27	14	41	107
—	—	—	—	—	—	—	—	—	—	—	—	—	—	—	—	—	—	—	—	—	—	13	9	22	108
—	—	—	—	—	—	—	—	—	—	—	—	—	—	—	—	—	—	—	—	—	—	14	5	19	109
—	—	—	—	—	—	—	—	—	—	—	—	—	—	—	—	—	—	—	—	—	—	25	25	50	110
—	—	—	—	—	—	—	—	—	—	—	—	—	—	—	—	—	—	—	—	—	—	27	17	44	111
—	—	—	—	—	—	—	—	—	—	—	—	—	—	—	—	—	—	—	—	—	—	3	2	5	112
—	—	—	—	—	—	—	—	—	—	—	—	—	—	—	—	—	—	—	—	—	—	—	—	—	113
—	—	—	—	—	—	—	—	—	—	—	—	—	—	—	—	—	—	—	—	—	—	91	20	110	114
—	—	—	—	—	—	—	—	—	—	—	—	—	—	—	—	—	—	—	—	—	—	2	1	3	115
—	—	—	—	—	—	—	—	—	—	—	—	—	—	—	—	—	—	—	—	—	—	5	2	7	116
—	—	—	—	—	—	—	—	—	—	—	—	—	—	—	—	—	—	—	—	—	—	30	23	53	117
—	—	—	—	—	—	—	—	—	—	—	—	—	—	—	—	—	—	—	—	—	—	2	—	2	118
—	—	—	—	—	—	—	—	—	—	—	—	—	—	—	—	—	—	—	—	—	—	17	18	35	
239	234	1047	690	961	510	997	446	703	370	508	324	245	275	83	142	20	36	6	14	8	—	7.280	5.400	12.680	

NUMERO DE ORDEM	CAUSAS DE MORTE	EIDADES													
		0 a 1 anno		1 a 2 annos		2 a 3 annos		3 a 4 annos		4 a 5 annos		5 a 10 annos		10 a 15 annos	
		H	M	H	M	H	M	H	M	H	M	H	M	H	M
	Transporte	1.336	1.215	563	527	229	217	129	120	63	71	146	134	87	75
	VI — AFFECÇÕES DO APARELHO GENITO-URINARIO E SEUS ANNEXOS														
110	Nephrite aguda	4	2	4	4	2	2	3	—	—	—	5	4	1	—
120	Mal de Bright	—	—	—	—	—	—	—	—	—	—	—	—	—	—
121	Chyluria	—	—	—	—	—	—	—	—	—	—	—	—	—	—
122	Outras affecções dos rins e seus annexos	—	—	—	—	—	—	—	—	—	—	—	—	—	—
123	Calculos das vias urinarias	—	—	—	—	—	—	—	—	—	—	—	—	—	—
124	Affecções da bexiga	—	—	—	—	—	—	—	—	—	—	—	—	—	—
125	Affecções da urethra, abcesso urinoso, etc.	—	—	—	—	—	—	—	—	—	—	—	—	—	—
126	Affecções da prostata	—	—	—	—	—	—	—	—	—	—	—	—	—	—
127	Affecções não venereas dos orgãos genitais do homem	—	—	—	—	—	—	—	—	—	—	—	—	—	—
128	Hemorrhagia uterina não puerperal	—	—	—	—	—	—	—	—	—	—	—	—	—	—
129	Tumor uterino (não canceroso)	—	—	—	—	—	—	—	—	—	—	—	—	—	—
130	Outras affecções do utero	—	—	—	—	—	—	—	—	—	—	—	—	—	—
131	Kystos e outros tumores do ovario	—	—	—	—	—	—	—	—	—	—	—	—	—	—
132	Salpingite e outras affecções dos orgãos genitais da mulher	—	—	—	—	—	—	—	—	—	—	—	—	—	—
133	Affecções não puerperaes da mamma (excepto o cancer)	—	—	—	—	—	—	—	—	—	—	—	—	—	—
	VII — ESTADO PUERPERAL														
134	Accidentes da gravidez	—	—	—	—	—	—	—	—	—	—	—	—	—	—
135	Hemorrhagia puerperal	—	—	—	—	—	—	—	—	—	—	—	—	—	—
136	Outros accidentes do parto	—	—	—	—	—	—	—	—	—	—	—	—	—	—
137	Septicemia puerperal	—	—	—	—	—	—	—	—	—	—	—	—	—	—
138	Albuminuria e eclampsia puerperaes	—	—	—	—	—	—	—	—	—	—	—	—	—	—
139	Phlegmatia alba dolens, embolia e morte subita puerperaes	—	—	—	—	—	—	—	—	—	—	—	—	—	—
140	Sobreparto (sem outra explicação)	—	—	—	—	—	—	—	—	—	—	—	—	—	—
141	Affecções puerperaes da mamma	—	—	—	—	—	—	—	—	—	—	—	—	—	—
	VIII — AFFECÇÕES DA PELLE E DO TECIDO CELLULAR														
142	Gangrena	1	—	—	—	2	—	—	—	—	—	—	—	—	—
143	Furuncullos	1	2	—	—	—	1	—	—	—	—	1	—	—	—
144	Phlegmão e abcesso quente	—	—	—	—	—	—	—	—	—	—	—	—	—	—
145	Outras affecções da pelle e seus annexos	1	1	—	—	—	1	—	—	—	—	—	—	—	—
	IX — AFFECÇÕES DOS OSSOS E DOS ORGÃOS DA LOCOMOÇÃO														
146	Affecções dos ossos (exc. tuberculose)	7	6	1	—	—	—	—	—	—	—	—	—	—	—
147	Affecções das articulações (excepto tuberculose e rheumatismo)	—	—	—	—	—	3	—	—	—	—	—	—	—	—
148	Amputação	—	—	—	—	—	—	—	—	—	—	—	—	—	—
149	Outras affecções dos ossos e dos orgãos da locomoção	2	—	—	1	—	—	—	—	—	—	—	—	—	—
	X — VICIOS DE CONFORMAÇÃO														
150	Vicios de conformação congenitos (não comprehendidos os nati-mortos)	8	6	2	—	—	—	—	—	1	—	—	—	—	—
	XI — PRIMEIRA EDADE														
151	Debilidade congenita, ictericia e esclerema	297	276	—	—	—	—	—	—	—	—	—	—	—	—
	A transportar	1.650	1.508	571	532	233	224	133	122	64	71	155	142	92	78

idade e sexo

E SEXOS																TOTAIS				NUMERO DE ORDEN						
15 a 20 annos		20 a 30 annos		30 a 40 annos		40 a 50 annos		50 a 60 annos		60 a 70 annos		70 a 80 annos		80 a 90 annos		90 a 100 annos		Mais de 100 annos			Edade ignorada		Por sexo		GERAL	
H	M	H	M	H	M	H	M	H	M	H	M	H	M	H	M	H	M	H	M		H	M	H	M		
230	234	1047	690	091	510	907	446	703	370	508	324	245	275	83	142	20	36	6	14	8	—	7.230	5.400	12.680		
—	—	—	—	—	—	—	—	—	—	—	—	—	—	—	—	—	—	—	—	—	—	—	—	—	—	119
—	—	—	—	—	—	—	—	—	—	—	—	—	—	—	—	—	—	—	—	—	—	—	—	—	—	120
—	—	—	—	—	—	—	—	—	—	—	—	—	—	—	—	—	—	—	—	—	—	—	—	—	—	121
—	—	—	—	—	—	—	—	—	—	—	—	—	—	—	—	—	—	—	—	—	—	—	—	—	—	122
—	—	—	—	—	—	—	—	—	—	—	—	—	—	—	—	—	—	—	—	—	—	—	—	—	—	123
—	—	—	—	—	—	—	—	—	—	—	—	—	—	—	—	—	—	—	—	—	—	—	—	—	—	124
—	—	—	—	—	—	—	—	—	—	—	—	—	—	—	—	—	—	—	—	—	—	—	—	—	—	125
—	—	—	—	—	—	—	—	—	—	—	—	—	—	—	—	—	—	—	—	—	—	—	—	—	—	126
—	—	—	—	—	—	—	—	—	—	—	—	—	—	—	—	—	—	—	—	—	—	—	—	—	—	127
—	—	—	—	—	—	—	—	—	—	—	—	—	—	—	—	—	—	—	—	—	—	—	—	—	—	128
—	—	—	—	—	—	—	—	—	—	—	—	—	—	—	—	—	—	—	—	—	—	—	—	—	—	129
—	—	—	—	—	—	—	—	—	—	—	—	—	—	—	—	—	—	—	—	—	—	—	—	—	—	130
—	—	—	—	—	—	—	—	—	—	—	—	—	—	—	—	—	—	—	—	—	—	—	—	—	—	131
—	—	—	—	—	—	—	—	—	—	—	—	—	—	—	—	—	—	—	—	—	—	—	—	—	—	132
—	—	—	—	—	—	—	—	—	—	—	—	—	—	—	—	—	—	—	—	—	—	—	—	—	—	133
—	—	—	—	—	—	—	—	—	—	—	—	—	—	—	—	—	—	—	—	—	—	—	—	—	—	134
—	—	—	—	—	—	—	—	—	—	—	—	—	—	—	—	—	—	—	—	—	—	—	—	—	—	135
—	—	—	—	—	—	—	—	—	—	—	—	—	—	—	—	—	—	—	—	—	—	—	—	—	—	136
—	—	—	—	—	—	—	—	—	—	—	—	—	—	—	—	—	—	—	—	—	—	—	—	—	—	137
—	—	—	—	—	—	—	—	—	—	—	—	—	—	—	—	—	—	—	—	—	—	—	—	—	—	138
—	—	—	—	—	—	—	—	—	—	—	—	—	—	—	—	—	—	—	—	—	—	—	—	—	—	139
—	—	—	—	—	—	—	—	—	—	—	—	—	—	—	—	—	—	—	—	—	—	—	—	—	—	140
—	—	—	—	—	—	—	—	—	—	—	—	—	—	—	—	—	—	—	—	—	—	—	—	—	—	141
—	—	—	—	—	—	—	—	—	—	—	—	—	—	—	—	—	—	—	—	—	—	—	—	—	—	142
—	—	—	—	—	—	—	—	—	—	—	—	—	—	—	—	—	—	—	—	—	—	—	—	—	—	143
—	—	—	—	—	—	—	—	—	—	—	—	—	—	—	—	—	—	—	—	—	—	—	—	—	—	144
—	—	—	—	—	—	—	—	—	—	—	—	—	—	—	—	—	—	—	—	—	—	—	—	—	—	145
—	—	—	—	—	—	—	—	—	—	—	—	—	—	—	—	—	—	—	—	—	—	—	—	—	—	146
—	—	—	—	—	—	—	—	—	—	—	—	—	—	—	—	—	—	—	—	—	—	—	—	—	—	147
—	—	—	—	—	—	—	—	—	—	—	—	—	—	—	—	—	—	—	—	—	—	—	—	—	—	148
—	—	—	—	—	—	—	—	—	—	—	—	—	—	—	—	—	—	—	—	—	—	—	—	—	—	149
—	—	—	—	—	—	—	—	—	—	—	—	—	—	—	—	—	—	—	—	—	—	—	—	—	—	150
—	—	—	—	—	—	—	—	—	—	—	—	—	—	—	—	—	—	—	—	—	—	—	—	—	—	151
244	251	1084	760	1016	582	970	490	763	397	575	354	279	290	90	149	22	40	7	15	10	—	7.097	6.014	13.091		

NUMERO DE ORDEM	CAUSAS DE MORTE	EIDADES													
		0 a 1 annos		1 a 2 annos		2 a 3 annos		3 a 4 annos		4 a 5 annos		5 a 10 annos		10 a 15 annos	
		H	M	H	M	H	M	H	M	H	M	H	M	H	M
	Transporte.	1.639	1.508	571	532	233	224	133	122	64	71	155	142	93	78
152	Outras affecções especiaes á primeira idade	18	8	—	—	—	—	—	—	—	—	—	—	—	—
153	Falta de cuidados	2	—	—	—	—	—	—	—	—	—	—	—	—	—
	XII — VELHICE														
154	Senilidade	—	—	—	—	—	—	—	—	—	—	—	—	—	—
	XIII — AFFECÇÕES PRODUZIDAS POR CAUSAS EXTERIORES														
155	veneno.	—	—	—	—	—	—	—	—	—	—	—	—	—	—
156	asphyxia.	—	—	—	—	—	—	—	—	—	—	—	—	—	—
157	enforcamento ou estrangulação	—	—	—	—	—	—	—	—	—	—	—	—	—	—
158	submersão.	—	—	—	—	—	—	—	—	—	—	—	—	—	—
159	Suicidio por.	—	—	—	—	—	—	—	—	—	—	—	—	—	—
160	armas de fogo.	—	—	—	—	—	—	—	—	—	—	—	—	—	—
161	instrumentos cortantes ou perfurantes.	—	—	—	—	—	—	—	—	—	—	—	—	—	—
162	precipitação de logar elevado	—	—	—	—	—	—	—	—	—	—	—	—	—	—
162	esmagamento	—	—	—	—	—	—	—	—	—	—	—	—	—	—
163	Outros suicídios.	—	—	—	—	—	—	—	—	—	—	—	—	—	—
164	Envenenamento por alimentos.	—	—	—	—	—	—	—	—	—	—	—	—	—	—
165	Outros envenenamentos agudos.	—	—	—	—	—	—	—	—	—	—	—	—	—	—
166	Incendio.	—	—	—	—	—	—	—	—	—	—	—	—	—	—
167	Queimaduras (exclusive as de incendio)	—	1	1	6	—	2	—	3	4	2	2	4	—	—
168	Absorção de gazes deleterios (excepto incendio e suicidio)	—	—	—	—	—	—	—	—	—	—	—	—	—	—
169	Submersão accidental.	—	—	—	—	—	—	—	—	—	—	—	—	—	—
170	por armas de fogo.	—	1	—	—	—	—	—	—	—	—	—	—	—	—
171	por instrumentos cortantes ou perfurantes.	—	—	—	—	—	—	—	—	—	—	—	—	—	—
172	Traumatismos por queda.	—	—	—	—	—	—	—	—	—	—	—	—	—	—
173	em minas e pedreiras.	—	—	—	—	—	—	—	—	—	—	—	—	—	—
174	por machinas.	—	—	—	—	—	—	—	—	—	—	—	—	—	—
175	outros esmagamentos (carros, trens de ferro, bondes, desabamentos, etc.)	2	1	—	1	2	—	—	—	1	—	14	5	16	2
176	Violencias exercidas por animaes	—	—	—	—	—	—	—	—	—	—	—	—	—	—
177	Fome	—	—	—	—	—	—	—	—	—	—	—	—	—	—
178	Frio excessivo.	—	—	—	—	—	—	—	—	—	—	—	—	—	—
179	Thermonose.	—	—	—	—	—	—	—	—	—	—	—	—	—	—
180	Raio.	—	—	—	—	—	—	—	—	—	—	—	—	—	—
181	Outra commoção electrica.	—	—	—	—	—	—	—	—	—	—	—	—	—	—
182	Homicidio por arma de fogo.	—	—	—	—	—	—	—	—	—	—	—	—	—	—
183	Homicidio por instrumento cortante ou perfurante.	—	—	—	—	—	—	—	—	—	—	—	—	—	—
184	Homicidio por outros meios.	—	—	—	—	—	—	—	—	—	—	—	—	—	—
185	Fracturas (sem outra indicação).	3	—	—	—	—	—	—	—	—	—	—	—	—	—
186	Outras violencias exteriores.	2	1	1	1	2	2	—	1	2	—	—	1	2	3
	XIV — MOLESTIAS MAL DEFINIDAS														
187	Lesão organica não definida.	—	—	—	—	—	—	—	—	—	—	—	—	—	—
188	Morte subita.	1	—	—	—	—	—	—	—	—	—	—	—	—	—
189	Causas de morte não especificadas ou mal definidas	13	7	28	37	10	7	4	2	5	—	2	3	1	—
	TOTAL	1.700	1.528	601	577	247	237	138	129	76	73	180	160	121	80

FREGUESIAS

Mortandade por

NUMERO DE ORDEN	CAUSAS DE MORTE	EDADES													
		0 a 1 anno		1 a 2 annos		2 a 3 annos		3 a 4 annos		4 a 5 annos		5 a 10 annos		10 a 15 annos	
		H	M	H	M	H	M	H	M	H	M	H	M	H	M
I - MOLESTIAS GERAES															
1	Febre typhoide (typho abdominal)	—	1	—	—	—	—	—	—	—	—	—	—	—	—
2	Typho exanthematico	—	—	—	—	—	—	—	—	—	—	—	—	—	—
3	Febre recorrente	—	—	—	—	—	—	—	—	—	—	—	—	—	—
4	Paludismo	6	3	4	2	2	4	2	1	—	—	2	2	1	—
	{ A Agudo — febre palustre	—	—	—	—	—	—	—	—	—	—	—	—	—	—
	{ B Chronico — cachexia palustre	1	—	3	3	3	2	—	2	6	1	10	4	2	3
5	Variola	—	1	—	—	—	—	—	—	—	—	—	—	—	—
6	Sarampo	17	11	10	26	16	20	8	14	6	6	15	7	1	1
7	Escarlatina	—	—	—	—	—	—	—	—	—	—	—	—	—	—
8	Coqueluche	—	—	—	—	—	—	—	—	—	—	—	—	—	—
9	Difteria e crup	5	5	2	2	1	1	1	1	1	—	—	—	—	—
10	Grippe	2	3	1	—	—	—	—	—	—	—	—	—	—	—
11	Suor maligno miliar	27	16	18	18	14	3	7	5	3	3	10	14	4	11
12	Cholera asiatico	—	—	—	—	—	—	—	—	—	—	—	—	—	—
13	Cholera nostras	—	—	—	—	—	—	—	—	—	—	—	—	—	—
14	Dysenteria	—	—	—	—	—	—	—	—	—	—	—	—	—	—
15	Peste	—	4	3	2	—	1	—	—	1	—	2	2	2	—
16	Febre amarella	—	—	—	—	—	—	—	—	—	—	—	—	—	—
17	Lepra	—	—	—	—	—	—	—	—	—	—	—	—	—	—
18	Erysipela	—	—	—	—	—	—	—	—	—	—	—	—	—	—
19	Outras molestias epidemicas	1	—	—	—	—	1	—	—	—	—	—	1	—	—
20	Infeccao purulenta, septicemia	—	—	—	2	—	—	—	—	—	—	—	—	—	—
21	Mormo e lamparao	4	1	—	1	1	1	—	—	1	—	1	—	—	—
22	Pustula maligna e carbunculo	—	—	—	—	—	—	—	—	—	—	—	—	—	—
23	Raiva	—	—	—	—	—	—	—	—	—	—	—	—	—	—
24	Tetano	—	—	—	—	—	—	—	—	—	—	—	—	—	—
25	Mycoses	32	21	—	—	—	—	1	—	1	—	3	—	2	1
26	Pellagra	—	—	—	—	—	—	—	—	—	—	—	—	—	—
27	Beriberi	—	—	—	—	—	—	—	—	—	—	—	—	—	—
28	Tuberculose pulmonar	—	—	—	—	—	—	—	—	—	—	—	—	—	—
29	Tuberculose miliar aguda	2	7	16	3	7	3	1	2	1	4	4	3	4	8
30	Tuberculose meningea	—	—	—	—	—	—	—	—	—	—	—	—	—	—
31	Tuberculose abdominal	1	1	1	1	—	—	—	—	—	—	—	—	—	—
32	Mal de Pott	3	3	3	—	2	1	—	—	—	—	2	—	—	—
33	Tumores brancos	—	—	—	—	—	—	—	—	—	—	—	—	—	—
34	Tuberculose de outros orgaos	—	—	—	—	—	—	—	—	—	—	—	—	—	—
35	Tuberculose generalisada	—	—	—	—	—	—	—	—	—	—	—	—	—	—
36	Rachitismo	2	—	—	—	—	—	—	—	—	—	—	—	—	—
37	Syphilis	1	1	—	—	—	—	—	—	—	—	—	—	—	—
38	Cancro molle, gonococcia	5	7	—	3	1	—	—	—	—	—	—	—	—	—
39	Cancer e outros tumores malignos	—	—	—	—	—	—	—	—	—	—	—	—	—	—
	{ da cavidade buccal	—	—	—	—	—	—	—	—	—	—	—	—	—	—
	{ do estomago	—	—	—	—	—	—	—	—	—	—	—	—	—	—
	{ do figado	—	—	—	—	—	—	—	—	—	—	—	—	—	—
	A transportar	100	86	61	63	47	40	23	26	21	14	54	35	16	26

SUBURBANAS

idade e sexo

E SEXOS													TOTAES		NUMERO DE ORDEM											
15 a 20 annos		20 a 30 annos		30 a 40 annos		40 a 50 annos		50 a 60 annos		60 a 70 annos		70 a 80 annos		80 a 90 annos		90 a 100 annos		Mais de 100 annos		Edade ignorada		Por sexo		Geral		
H	M	H	M	H	M	H	M	H	M	H	M	H	M	H		M	H	M	H	M	H	M	H		M	H
1	1			3	1			1	1														5	7	12	1
																										2
																										3
4		3	4		2		1	1	1	1		1											27	20	47	A } 4
2	2	8	5	14	1	9	7	2	6	4	4	1	1									65	42	107	B }	
1																							6	4	10	5
1	1																						74	99	164	6
																										7
																										8
																										9
3	6	9	7	6	7	7	8	12	12	2	6	3	4	1									10	9	19	0
																										0
																										10
																										11
																										12
																										13
																										14
																										15
																										16
																										17
																										18
																										19
2																										20
																										21
																										22
																										23
																										24
																										25
																										26
																										27
27	31	94	134	98	63	56	39	27	15	10	9		2										347	324	671	28
																										29
																										30
																										31
																										32
																										33
																										34
																										35
																										36
																										37
																										38
																										39
																										40
																										A } 40
																										B }
42	43	123	165	127	93	83	65	57	41	23	25	8	10	2	3	1	2						797	742	1.539	

NUMERO DE ORDEM	CAUSAS DE MORTE	EIDADES													
		0 a 1 anno		1 a 2 annos		2 a 3 annos		3 a 4 annos		4 a 5 annos		5 a 10 annos		10 a 15 annos	
		H	M	H	M	H	M	H	M	H	M	H	M	H	M
	Transporte	100	86	61	63	47	40	23	26	21	14	54	35	16	26
41	(do peritoneo, dos intestinos e do recto)	—	—	—	—	—	—	—	—	—	—	—	—	—	—
42	(dos orgaos genitales da mulher)	—	—	—	—	—	—	—	—	—	—	—	—	—	—
43	Cancer e outros tumores malignos	—	—	—	—	—	—	—	—	—	—	—	—	—	—
44	(do seio)	—	—	—	—	—	—	—	—	—	—	—	—	—	—
45	(da pelle)	—	—	—	—	—	—	—	—	—	—	—	—	—	—
45	(de outros orgaos e de orgaos não especificados)	1	—	—	—	—	—	—	—	—	—	—	—	—	—
46	Outros tumores (excepto os tumores dos orgaos genitales da mulher)	—	—	—	—	—	—	—	—	—	—	—	—	—	—
47	Rheumatismo articular agudo	—	—	—	—	—	—	—	—	—	—	—	—	—	—
48	Rheumatismo chronico e gotta	—	—	—	—	—	—	—	—	—	—	—	—	—	—
49	Escorbuto	—	—	—	—	—	—	—	—	—	—	—	—	—	—
50	Diabetes	—	—	—	—	—	—	—	—	—	—	—	—	—	—
51	Bocio exophthalmico	—	—	—	—	—	—	—	—	—	—	—	—	—	—
52	Molestia bronzeada de Addison	—	—	—	—	—	—	—	—	—	—	—	—	—	—
53	Leucemia	—	—	—	—	—	—	—	—	—	—	—	—	—	—
54	Anemia chlorosa	—	—	—	—	—	—	—	—	—	—	—	—	—	—
55	Outras molestias geraes	2	—	—	—	—	—	—	—	—	—	—	—	—	—
56	Alcoolismo agudo ou chronico	—	1	—	—	—	—	—	—	—	—	—	—	—	—
57	Saturismo	—	—	—	—	—	—	—	—	—	—	—	—	—	—
58	Outras intoxicacoes profissionais chronicas	—	—	—	—	—	—	—	—	—	—	—	—	—	—
59	Outros envenenamentos chronicos	—	—	—	—	—	—	—	—	—	—	—	—	—	—
	II — AFECÇÕES DO SYSTEMA NERVOZO E DOS ORGÃOS DOS SENTIDOS														
60	Encephalite	—	—	—	1	—	—	—	—	—	—	—	—	—	—
61	{ A Meningite simples	39	30	21	18	3	8	6	3	3	2	1	2	—	2
61	{ B Meningite cerebro—espinhal epidemica	—	—	—	—	—	—	—	—	—	—	—	—	—	—
62	Ataxia locomotora progressiva	—	—	—	—	—	—	—	—	—	—	—	—	—	—
63	Outras affecções da medulla espinhal	—	—	—	—	—	—	—	—	—	—	—	—	—	—
64	Hemorrhagia cerebral, apoplexia	—	—	—	—	—	—	—	—	—	—	—	—	—	—
65	Amollecimento cerebral	—	—	—	—	—	—	2	—	—	—	—	—	—	—
66	Paralysis sem causa indicada	—	—	—	—	—	—	—	—	—	—	—	—	—	—
67	Paralysis geral	—	—	—	—	—	—	—	—	—	—	—	—	—	—
68	Outras formas de alienação mental	—	—	—	—	—	—	—	—	—	—	—	—	—	—
69	Epilepsia	—	—	—	—	—	—	—	—	—	—	—	—	—	—
70	Eclampsia (não puerperal)	—	—	—	—	—	—	—	—	—	—	—	—	—	—
71	Convulsões das creanças	9	7	5	4	—	—	—	—	—	—	—	—	—	—
71	Chorea	—	—	—	—	—	—	—	—	—	—	—	—	—	—
72	Nevralgia e nevrite	—	—	—	—	—	—	—	—	—	—	—	—	—	—
73	Outras affecções do systema nervoso	—	—	—	—	—	—	—	—	—	—	—	—	—	—
74	Affecções dos olhos e seus annexos	—	—	—	—	—	—	—	—	—	—	—	—	—	—
75	Affecções dos ouvidos	—	—	—	—	—	—	—	—	—	—	—	—	—	—
	III — AFECÇÕES DO APPARELHO CIRCULATORIO														
77	Pericardite	—	—	—	—	—	—	—	—	—	—	—	—	—	—
78	Endocardite aguda	—	—	—	—	—	—	—	—	—	—	—	—	—	—
	A transportar	160	125	87	86	50	53	32	31	25	20	57	41	17	29

idade e sexo

E SEXOS														TOTAES				NUMERO DE ORDEN								
15 a 20 annos		20 a 29 annos		30 a 39 annos		40 a 49 annos		50 a 59 annos		60 a 69 annos		70 a 79 annos		80 a 89 annos		90 a 100 annos			Mais de 100 annos		Edade ignorada		Por sexo		GERAL	
H	M	H	M	H	M	H	M	H	M	H	M	H	M	H	M	H	M		H	M	H	M	H	M		
42	43	123	165	127	93	83	65	57	44	23	25	8	10	2	3	1	2	1	2	1	1	797	742	1.539		
-	-	-	-	-	-	-	-	-	1	-	-	-	-	-	-	-	-	-	-	-	-	-	1	1	41	
-	-	-	1	-	1	-	4	-	2	-	2	-	-	-	-	-	-	-	-	-	-	-	10	10	42	
-	-	-	-	-	-	-	-	1	-	-	-	-	-	-	-	-	-	-	-	-	-	1	1	1	43	
-	-	-	-	-	-	-	-	-	-	-	-	-	-	-	-	-	-	-	-	-	-	-	-	1	1	44
-	-	-	-	-	-	2	5	1	4	1	2	1	1	1	-	-	-	-	-	-	-	7	12	19	45	
1	-	-	-	-	-	-	-	-	-	-	-	-	-	-	-	-	-	-	-	-	-	1	-	-	46	
-	-	-	-	-	-	-	-	-	-	-	-	-	-	-	-	-	-	-	-	-	-	1	1	1	47	
-	-	-	1	-	-	-	-	-	-	-	-	-	-	-	-	-	-	-	-	-	-	1	1	2	48	
-	-	-	-	-	-	-	-	-	-	-	-	-	-	-	-	-	-	-	-	-	-	4	4	4	49	
-	-	-	-	-	-	-	-	-	-	-	-	-	-	-	-	-	-	-	-	-	-	3	-	3	50	
-	-	-	-	-	-	-	-	-	-	-	-	-	-	-	-	-	-	-	-	-	-	-	-	-	3	51
-	-	-	-	-	-	-	-	-	-	-	-	-	-	-	-	-	-	-	-	-	-	1	1	1	52	
-	-	-	2	-	2	-	-	-	-	-	-	-	-	-	-	-	-	-	-	-	-	3	7	10	53	
-	-	-	-	-	-	-	-	-	-	-	-	-	-	-	-	-	-	-	-	-	-	1	1	1	54	
1	-	-	-	-	-	-	-	-	-	-	-	-	-	-	-	-	-	-	-	-	-	4	3	4	55	
-	-	-	-	-	-	-	-	-	-	-	-	-	-	-	-	-	-	-	-	-	-	23	5	28	56	
-	-	-	-	-	-	-	-	-	-	-	-	-	-	-	-	-	-	-	-	-	-	1	-	1	57	
-	-	-	-	-	-	-	-	-	-	-	-	-	-	-	-	-	-	-	-	-	-	-	-	-	-	58
-	-	-	-	-	-	-	-	-	-	-	-	-	-	-	-	-	-	-	-	-	-	-	-	-	-	59
-	-	-	-	-	-	-	-	-	-	-	-	-	-	-	-	-	-	-	-	-	-	-	1	1	1	60
-	-	-	1	-	1	-	-	-	-	-	-	-	-	-	-	-	-	-	-	-	-	77	67	144	A } 61	
-	-	-	-	-	-	-	-	-	-	-	-	-	-	-	-	-	-	-	-	-	-	-	-	-	-	B } 61
-	-	-	-	-	-	-	-	-	-	-	-	-	-	-	-	-	-	-	-	-	-	1	1	1	63	
-	-	-	-	-	-	-	-	-	-	-	-	-	-	-	-	-	-	-	-	-	-	1	1	1	64	
-	-	-	-	-	-	-	-	-	-	-	-	-	-	-	-	-	-	-	-	-	-	18	6	40	65	
-	-	-	-	-	-	-	-	-	-	-	-	-	-	-	-	-	-	-	-	-	-	1	1	1	66	
-	-	-	-	-	-	-	-	-	-	-	-	-	-	-	-	-	-	-	-	-	-	-	-	-	-	67
-	-	-	-	-	-	-	-	-	-	-	-	-	-	-	-	-	-	-	-	-	-	-	-	-	-	68
-	-	-	3	-	1	-	-	-	-	-	-	-	-	-	-	-	-	-	-	-	-	1	5	6	69	
-	-	-	-	-	-	-	-	-	-	-	-	-	-	-	-	-	-	-	-	-	-	-	-	-	-	70
-	-	-	-	-	-	-	-	-	-	-	-	-	-	-	-	-	-	-	-	-	-	16	18	34	71	
-	-	-	-	-	-	-	-	-	-	-	-	-	-	-	-	-	-	-	-	-	-	-	1	1	1	72
-	-	-	-	-	-	-	-	-	-	-	-	-	-	-	-	-	-	-	-	-	-	1	1	1	73	
-	-	-	-	-	-	-	-	-	-	-	-	-	-	-	-	-	-	-	-	-	-	1	1	1	74	
-	-	-	-	-	-	-	-	-	-	-	-	-	-	-	-	-	-	-	-	-	-	2	2	2	75	
-	-	-	-	-	-	-	-	-	-	-	-	-	-	-	-	-	-	-	-	-	-	-	-	-	-	76
44	44	128	174	138	102	95	85	73	59	38	34	14	14	4	8	2	2	-	-	-	-	3	2	5	77	
-	-	-	-	-	-	-	-	-	-	-	-	-	-	-	-	-	-	-	-	-	-	2	3	5	78	
44	44	128	174	138	102	95	85	73	59	38	34	14	14	4	8	2	2	-	-	-	-	964	910	1.874		

NÚMERO DE ORDEM	CAUSAS DE MORTE	EIDADES													
		0 a 1 anno		1 a 2 annos		2 a 3 annos		3 a 4 annos		4 a 5 annos		5 a 10 annos		10 a 15 annos	
		H	M	H	M	H	M	H	M	H	M	H	M	H	M
	Transporte.	160	115	87	86	50	53	32	31	25	20	57	41	17	29
79	Affecções organicas do coração	—	—	—	—	—	—	—	—	—	—	—	—	—	—
80	Angina do peito.	—	1	—	—	—	—	—	—	—	—	—	2	—	—
81	Affecções das arterias, atheroma, aneurysma, etc.	—	—	—	—	—	—	—	—	—	—	—	—	—	—
82	Embolia e thrombose.	—	—	—	—	—	—	—	—	—	—	—	—	—	—
83	Affecções das veias (varizes, hemorroides, phlebite, etc.)	—	—	—	—	—	—	—	—	—	—	—	—	—	—
84	Affecções do systema lymphatico, lymphangite etc.	—	—	—	—	—	1	—	1	—	—	—	—	—	—
85	Hemorrhagia. Outras affecções do aparelho circulatorio	—	—	—	—	—	—	—	—	—	—	—	—	—	—
	IV — AFFECÇÕES DO APPARELHO RESPIRATORIO														
86	Affecções das fossas nasaes.	—	—	—	—	—	—	—	—	—	—	—	—	—	—
87	Affecções do larynge.	—	—	—	—	—	1	—	—	—	—	—	—	—	—
88	Affecções do corpo thyroide.	—	—	—	—	—	—	—	—	—	—	—	—	—	—
89	Bronchite aguda.	74	63	26	36	10	13	2	6	2	5	1	2	—	—
90	Bronchite chronica.	—	—	1	—	—	—	—	—	—	—	—	—	—	—
91	Broncho-pneumonia.	51	42	24	29	22	16	11	10	2	7	9	11	—	2
92	Pneumonia.	1	2	—	2	—	—	1	—	—	—	2	2	—	1
93	Pleurisia.	1	—	4	1	1	—	—	2	—	—	—	—	—	—
94	Congestão e apoplexia pulmonares.	—	—	—	—	—	—	—	—	—	—	—	—	—	—
95	Gangrena do pulmão.	—	—	—	—	—	—	—	—	1	—	—	—	—	—
96	Asthma.	—	—	—	—	—	—	—	—	—	—	—	—	—	—
97	Emphysema pulmonar.	—	—	—	1	—	—	—	—	—	1	—	—	—	—
98	Outras affecções do aparelho respiratorio (excepto a tísica)	—	—	—	—	—	—	—	—	—	—	—	—	—	—
	V — AFFECÇÕES DO APPARELHO DIGESTIVO														
99	Affecções da bocca e seus annexos.	1	—	1	—	—	—	—	—	—	—	—	—	—	—
100	Angina e outras affecções do pharynge	—	2	1	1	—	—	—	—	—	—	—	—	—	—
101	Affecções do esophago.	—	—	—	—	—	—	—	—	—	—	—	—	—	—
102	Ulçera do estomago.	—	—	—	—	—	—	—	—	—	—	—	—	—	—
103	Outras affecções do estomago (excepto o cancer)	—	1	1	1	2	—	1	—	1	—	—	—	—	—
104	Diarrhea e enterite (abaixo de 2 annos)	380	320	180	194	—	—	—	—	—	—	—	—	—	—
105	Diarrhea e enterite (2 annos e acima)	—	—	—	—	66	64	39	25	15	13	35	22	4	4
106	Ankylostomiasa.	1	—	—	2	3	3	—	1	1	3	5	3	7	2
107	Outros parasitas intestinaes.	5	2	3	6	1	2	1	—	—	—	—	—	—	—
108	Appendicite e typhlite.	1	—	—	—	—	—	—	—	—	—	—	—	—	—
109	Hernia, obstrucção intestinal.	—	—	—	—	—	—	—	—	—	—	—	—	—	—
110	Outras affecções do intestino.	—	—	—	—	—	—	—	—	—	—	—	—	—	—
111	Ictericia grave.	3	1	—	1	3	3	—	3	—	2	3	3	—	—
112	Tumor hydatico do figado.	—	—	—	—	—	—	—	—	—	—	—	—	—	—
113	Cirrhose do figado.	—	—	—	—	—	—	—	—	—	—	—	—	—	—
114	Calculos biliares.	—	—	—	—	—	—	—	—	—	—	—	—	—	—
115	(A Abscesso do figado (B Outras affecções do figado	—	1	—	—	—	—	—	—	—	—	—	2	2	—
116	Affecções do baço.	—	—	—	—	—	—	—	—	—	—	—	—	—	—
117	Peritonite simples (excepto a puerperal)	—	—	—	—	—	—	—	—	—	—	—	—	—	—
118	Outras affecções do aparelho digestivo (excepto o cancer e a tuberculose)	3	5	—	1	—	1	—	—	—	—	1	1	1	—
	A transportar.	681	565	330	362	161	159	89	78	49	51	117	89	33	38

idade e sexo

E SEXOS														TOTAES				NUMERO DE ORDEM									
15 a 20 annos		20 a 30 annos		30 a 40 annos		40 a 50 annos		50 a 60 annos		60 a 70 annos		70 a 80 annos		80 a 90 annos		90 a 100 annos			Mais de 100 annos		Edade ignorada		Por sexo		Geral		
H	M	H	M	H	M	H	M	H	M	H	M	H	M	H	M	H	M		H	M	H	M	H	M			
44	44	128	174	138	102	95	85	73	59	38	34	14	14	4	8	2	2	-	3	-	-	-	964	910	1.874	79	
-	2	10	3	14	12	19	13	16	10	16	5	4	10	-	2	-	-	-	2	-	-	-	79	61	140	80	
-	-	-	-	-	-	-	-	-	-	-	-	-	-	-	-	-	-	-	-	-	-	-	0	3	9	81	
-	-	3	-	8	2	9	11	16	14	35	24	35	26	9	19	5	7	-	3	-	-	-	123	106	229	82	
-	-	-	-	-	-	-	-	-	-	-	-	-	-	-	-	-	-	-	-	-	-	-	5	9	14	83	
-	-	-	-	-	-	-	-	-	-	-	-	-	-	-	-	-	-	-	-	-	-	-	-	-	-	-	84
I	-	-	-	-	-	-	-	-	-	-	-	-	-	-	-	-	-	-	-	-	-	-	-	-	-	-	85
-	-	-	-	-	-	-	-	-	-	-	-	-	-	-	-	-	-	-	-	-	-	-	-	-	-	-	86
-	-	-	-	-	-	-	-	-	-	-	-	-	-	-	-	-	-	-	-	-	-	-	-	-	-	-	87
-	-	-	-	-	-	-	-	-	-	-	-	-	-	-	-	-	-	-	-	-	-	-	-	-	-	-	88
-	-	-	-	-	-	-	-	-	-	-	-	-	-	-	-	-	-	-	-	-	-	-	-	-	-	-	89
-	-	-	-	-	-	-	-	-	-	-	-	-	-	-	-	-	-	-	-	-	-	-	-	-	-	-	90
2	1	4	5	2	4	2	2	1	2	2	1	1	1	-	-	-	-	-	-	-	-	-	115	126	241	91	
-	-	-	-	-	-	-	-	-	-	-	-	-	-	-	-	-	-	-	-	-	-	-	4	2	6	92	
-	-	-	-	-	-	-	-	-	-	-	-	-	-	-	-	-	-	-	-	-	-	-	27	29	56	93	
-	-	-	-	-	-	-	-	-	-	-	-	-	-	-	-	-	-	-	-	-	-	-	4	3	7	94	
-	-	-	-	-	-	-	-	-	-	-	-	-	-	-	-	-	-	-	-	-	-	-	7	7	14	95	
-	-	-	-	-	-	-	-	-	-	-	-	-	-	-	-	-	-	-	-	-	-	-	1	1	2	96	
-	-	-	-	-	-	-	-	-	-	-	-	-	-	-	-	-	-	-	-	-	-	-	2	4	6	97	
-	-	-	-	-	-	-	-	-	-	-	-	-	-	-	-	-	-	-	-	-	-	-	1	1	2	98	
-	1	1	-	3	-	-	2	2	-	-	-	-	-	-	-	-	-	-	-	-	-	-	6	3	9	99	
-	-	-	-	-	-	-	-	-	-	-	-	-	-	-	-	-	-	-	-	-	-	-	-	-	-	-	100
-	-	-	-	-	-	-	-	-	-	-	-	-	-	-	-	-	-	-	-	-	-	-	-	-	-	-	101
-	-	-	-	-	-	-	-	-	-	-	-	-	-	-	-	-	-	-	-	-	-	-	-	-	-	-	102
-	-	-	-	-	-	-	-	-	-	-	-	-	-	-	-	-	-	-	-	-	-	-	-	-	-	-	103
-	-	-	-	-	-	-	-	-	-	-	-	-	-	-	-	-	-	-	-	-	-	-	-	-	-	-	104
2	2	7	6	5	7	5	6	8	6	6	7	2	7	2	-	-	-	-	-	-	-	-	560	514	1.074	105	
2	2	3	3	1	1	1	1	1	1	1	1	1	1	1	1	1	1	1	1	1	1	1	197	172	369	106	
-	-	-	-	-	-	-	-	-	-	-	-	-	-	-	-	-	-	-	-	-	-	-	24	20	44	107	
-	-	-	-	-	-	-	-	-	-	-	-	-	-	-	-	-	-	-	-	-	-	-	11	10	21	108	
-	-	-	-	-	-	-	-	-	-	-	-	-	-	-	-	-	-	-	-	-	-	-	2	2	4	109	
-	-	-	-	-	-	-	-	-	-	-	-	-	-	-	-	-	-	-	-	-	-	-	2	2	4	110	
-	-	-	-	-	-	-	-	-	-	-	-	-	-	-	-	-	-	-	-	-	-	-	5	5	10	111	
-	-	-	-	-	-	-	-	-	-	-	-	-	-	-	-	-	-	-	-	-	-	-	14	16	30	112	
-	-	-	-	-	-	-	-	-	-	-	-	-	-	-	-	-	-	-	-	-	-	-	3	2	5	113	
-	-	-	-	-	-	-	-	-	-	-	-	-	-	-	-	-	-	-	-	-	-	-	-	-	-	-	114
-	-	-	-	-	-	-	-	-	-	-	-	-	-	-	-	-	-	-	-	-	-	-	-	-	-	-	115
-	-	-	-	-	-	-	-	-	-	-	-	-	-	-	-	-	-	-	-	-	-	-	-	-	-	-	116
-	-	-	-	-	-	-	-	-	-	-	-	-	-	-	-	-	-	-	-	-	-	-	-	-	-	-	117
-	-	-	-	-	-	-	-	-	-	-	-	-	-	-	-	-	-	-	-	-	-	-	-	-	-	-	118
-	-	-	-	-	-	-	-	-	-	-	-	-	-	-	-	-	-	-	-	-	-	-	-	-	-	-	119
-	-	-	-	-	-	-	-	-	-	-	-	-	-	-	-	-	-	-	-	-	-	-	-	-	-	-	120
57	57	171	206	188	144	151	134	133	95	104	80	61	67	16	32	7	12	3	10	3	1	2.354	2.180	4.534			

A }
B }

NUMERO DE ORDEM	CAUSAS DE MORTE	EIDADES													
		0 a 1 anno		1 a 2 annos		2 a 3 annos		3 a 4 annos		4 a 5 annos		5 a 10 annos		10 a 15 annos	
		H	M	H	M	H	M	H	M	H	M	H	M	H	M
	Transporte	681	565	330	362	161	159	89	78	49	51	117	89	33	38
	VI — AFECÇÕES DO APPARELHO GENITO URINARIO E SEUS ANNEXOS														
119	Nephrite aguda	5	—	3	2	3	6	4	3	1	1	1	2	—	—
120	Mal de Bright	2	—	2	1	1	1	—	—	—	—	—	—	—	1
121	Chyluria	—	—	—	—	—	—	—	—	—	—	—	—	—	—
122	Outras affecções dos rins e seus annexos	—	—	—	—	—	—	—	—	—	—	—	—	—	—
123	Calculos das vias urinaarias	—	—	—	—	—	—	—	—	—	—	—	—	—	—
124	Affecções da bexiga	—	—	—	—	—	—	—	—	—	—	—	—	—	—
125	Affecções da urethra, abcesso urinoso etc	—	—	—	—	—	—	—	—	—	—	—	—	—	—
126	Affecções da prostata	—	—	—	—	—	—	—	—	—	—	—	—	—	—
127	Affecções não venereas dos orgãos genitais do homem	—	—	—	—	—	—	—	—	—	—	—	—	—	—
128	Hemorrhagia uterina (não puerperal)	—	—	—	—	—	—	—	—	—	—	—	—	—	—
129	Tumor uterino (não canceroso)	—	—	—	—	—	—	—	—	—	—	—	—	—	—
130	Outras affecções do utero	—	—	—	—	—	—	—	—	—	—	—	—	—	—
131	Kysto e outros tumores do ovario	—	—	—	—	—	—	—	—	—	—	—	—	—	—
132	Salpingite e outras affecções dos orgãos genitais da mulher	—	—	—	—	—	—	—	—	—	—	—	—	—	—
133	Affecções não puerperaes da mamma (excepto o cancer)	—	—	—	—	—	—	—	—	—	—	—	—	—	—
	VII — ESTADO PUERPERAL														
134	Accidentes da gravidez	—	—	—	—	—	—	—	—	—	—	—	—	—	—
135	Hemorrhagia puerperal	—	—	—	—	—	—	—	—	—	—	—	—	—	—
136	Outros accidentes do parto	—	—	—	—	—	—	—	—	—	—	—	—	—	—
137	Septicemia puerperal	—	—	—	—	—	—	—	—	—	—	—	—	—	—
138	Albuminuria e eclampsia puerperaes	—	—	—	—	—	—	—	—	—	—	—	—	—	—
139	Phlegmatia alba dolens, embolia e morte subita puerperaes	—	—	—	—	—	—	—	—	—	—	—	—	—	—
140	Sobreperto (sem outra explicação)	—	—	—	—	—	—	—	—	—	—	—	—	—	—
141	Affecções puerperaes da mamma	—	—	—	—	—	—	—	—	—	—	—	—	—	—
	VIII — AFECÇÕES DA PELLE E DO TECIDO CELLULAR														
142	Gangrena	—	—	—	—	—	—	—	—	—	—	—	—	—	—
143	Furunculos	—	—	—	—	—	—	—	—	—	—	—	—	—	—
144	Phlegmão e abcesso quente	1	—	—	—	—	—	—	—	—	—	—	—	—	—
145	Outras affecções da pelle e seus annexos	—	2	—	—	—	—	—	—	—	—	—	—	—	—
	IX — AFECÇÕES DOS OSSOS E DOS ORGÃOS DA LOCOMOÇÃO														
146	Affecções dos ossos (excepto tuberculose)	—	—	—	—	—	—	—	—	—	—	—	—	—	—
147	Affecções das articulações (excepto tuberculose e rheumatismo)	—	—	—	—	—	—	—	—	—	—	—	—	—	—
148	Amputação	—	—	—	—	—	—	—	—	—	—	—	—	—	—
149	Outras affecções dos ossos e dos orgãos da locomoção	—	—	—	—	—	—	—	—	—	—	—	—	—	—
	X — VICIOS DE CONFORMAÇÃO														
150	Vicios de conformação congenitos (não comprehendidos os nati-mortos)	3	3	1	—	1	—	—	—	—	—	—	—	—	—
	XI — PRIMEIRA EDADE														
151	Debilidade congenita, ictericia e esclerema	102	119	1	—	—	—	—	—	—	—	—	—	—	—
	A transportar	794	689	337	366	166	167	93	81	51	52	121	91	33	39

NUMERO DE ORDEN	CAUSAS DE MORTE	EIDADES													
		0 a 1 anno		1 a 2 annos		2 a 3 annos		3 a 4 annos		4 a 5 annos		5 a 10 annos		10 a 15 annos	
		H	M	H	M	H	M	H	M	H	M	H	M	H	M
	Transporte	794	689	337	366	166	167	93	81	51	52	121	91	33	39
152	Outras affecções especiaes à primeira idade	8	7	—	—	—	—	—	—	—	—	—	—	—	—
153	Falta de cuidados	1	—	—	—	—	—	—	—	—	—	—	—	—	—
	XII — VELHICE														
154	Senilidade	—	—	—	—	—	—	—	—	—	—	—	—	—	—
	XIII — AFFECÇÕES PRODUZIDAS POR CAUSAS EXTERIORES														
155	veneno	—	—	—	—	—	—	—	—	—	—	—	—	—	—
156	asphyxia	—	—	—	—	—	—	—	—	—	—	—	—	—	—
157	enforcamento ou estrangulação	—	—	—	—	—	—	—	—	—	—	—	—	—	—
158	submersão	—	—	—	—	—	—	—	—	—	—	—	—	—	—
159	Suicidio por	—	—	—	—	—	—	—	—	—	—	—	—	—	—
160	armas de fogo	—	—	—	—	—	—	—	—	—	—	—	—	—	—
161	instrumentos cortantes ou perfurantes	—	—	—	—	—	—	—	—	—	—	—	—	—	—
162	precipitação de logar elevado	—	—	—	—	—	—	—	—	—	—	—	—	—	—
163	esmagamento	—	—	—	—	—	—	—	—	—	—	—	—	—	—
163	Outros suicidios	—	—	—	—	—	—	—	—	—	—	—	—	—	—
164	Envenenamento por alimentos	1	2	—	—	—	—	—	—	—	—	—	—	—	—
165	Outros envenenamentos agudos	—	—	—	—	—	—	—	—	—	—	—	—	—	—
166	Incendio	—	—	—	—	—	—	—	—	—	—	—	—	—	—
167	Queimaduras (exclusive as de incendio)	—	1	2	1	—	2	1	1	—	—	1	2	—	—
168	Absorção de gazes deleterios (excepto incendio e suicidio)	—	—	—	—	—	—	—	—	—	—	—	—	—	—
169	Submersão accidental	—	—	—	—	—	—	—	—	—	—	—	2	—	—
170	por armas de fogo	—	—	—	—	—	—	—	—	—	—	—	—	—	—
171	por instrumentos cortantes ou perfurantes	—	—	—	—	—	—	—	—	—	—	—	—	—	—
172	por queda	—	—	—	—	—	—	—	—	—	—	—	—	—	—
173	Traumatismos	—	—	—	—	—	—	—	—	—	—	—	—	—	—
174	em minas e pedreiras	—	—	—	—	—	—	—	—	—	—	—	—	—	—
175	por machinas	—	—	—	—	—	—	—	—	—	—	—	—	—	—
175	outros esmagamentos (carros, trens de ferro, bondes, desabamentos, etc.	—	—	—	—	—	1	—	—	—	—	—	—	—	3
176	Violencias exercidas por animais	—	—	—	—	—	—	—	—	—	—	—	—	—	—
177	Fome	—	—	—	—	—	—	—	—	—	—	—	—	—	—
178	Frio excessivo	—	—	—	—	—	—	—	—	—	—	—	—	—	—
179	Thermonose	—	—	—	—	—	—	—	—	—	—	—	—	—	—
180	Raio	—	—	—	—	—	—	—	—	—	—	—	—	—	—
181	Outra commoção electrica	—	—	—	—	—	—	—	—	—	—	—	—	—	—
182	Homicidio por arma de fogo	—	—	—	—	—	—	—	—	—	—	—	—	—	—
183	Homicidio por instrumento cortante ou perfurante	—	—	—	—	—	—	—	—	—	—	—	—	—	—
184	Homicidio por outros meios	—	—	—	—	—	—	—	—	—	—	—	—	—	—
185	Fracturas (sem outra indicação)	1	—	—	—	—	—	—	—	—	—	—	—	—	—
186	Outras violencias exteriores	—	—	—	—	—	—	—	—	—	—	—	—	—	—
	XIV — MOLESTIAS MAL DEFINIDAS														
187	Lesão organica não definida	—	—	—	—	—	—	—	—	—	—	—	—	—	—
188	Morte subita	—	—	—	—	—	—	—	—	—	—	—	—	—	—
189	Causas de morte não especificadas ou mal definidas	17	18	13	14	11	9	4	2	2	3	3	2	1	1
	Total	822	717	352	382	179	179	99	84	54	55	129	95	40	41

idade e sexo

E SEXOS														TOTAES			NUMERO DE ORDEM									
15 a 20 annos		20 a 30 annos		30 a 40 annos		40 a 50 annos		50 a 60 annos		60 a 70 annos		70 a 80 annos		80 a 90 annos		90 a 100 annos		Mais de 100 annos		Edade ignorada		Por sexo		Geral		
H	M	H	M	H	M	H	M	H	M	H	M	H	M	H	M	H		M	H	M	H	M	H		M	
58	64	174	232	195	170	157	142	145	102	110	84	65	73	18	36	8	12	3	11	4	1	2.532	2.412	4.944		
																							8	7	15	152
																							1		1	153

FREGUESIAS URBANAS

Mortandade por estado civil

NUMERO DE ORDEN	CAUSAS DE MORTE	ESTADO CIVIL								TOTAES			NUMERO DE ORDEN
		Solteiros		Casados		Viuvos		Estado civil ignorado		Por sexo		Geral	
		H	M	H	M	H	M	H	M	H	M		
I — MOLESTIAS GERAES													
1	Febre typhoide (typho abdominal)	30	12	5	13	1	1	1	1	37	26	63	1
2	Typho exanthematico	—	—	—	—	—	—	—	—	—	—	—	2
3	Febre recorrente	—	—	—	—	—	—	—	—	—	—	—	3
4	Paludismo. { Agudo — febre palustre } A	22	10	6	3	2	—	—	—	30	13	43	A } 4
		34	12	15	1	4	—	1	—	54	13	67	
5	Variola	45	36	10	7	3	7	—	—	58	50	108	5
6	Sarampo	108	127	1	1	—	—	—	—	108	128	236	6
7	Escarlatina	5	—	—	—	—	—	—	—	5	—	5	7
8	Coqueluche	20	21	—	—	—	—	—	—	20	21	41	8
9	Diphtheria e crup	26	34	—	—	—	—	—	—	26	34	60	9
10	Grippe	188	148	55	35	12	34	—	—	255	217	472	10
11	Suor maligno miliar	—	—	—	—	—	—	—	—	—	—	—	11
12	Cholera asiatico	—	—	—	—	—	—	—	—	—	—	—	12
13	Cholera nostras	—	—	—	—	—	—	—	—	—	—	—	13
14	Dysenteria	52	34	14	3	6	24	—	—	72	61	133	14
15	Peste	5	3	2	2	—	1	—	—	7	6	13	15
16	Febre amarella	3	—	—	—	—	—	—	—	3	—	3	16
17	Lepra	9	—	4	—	1	2	—	—	14	2	16	17
18	Erysipela	14	10	9	4	4	5	—	—	27	19	46	18
19	Outras molestias epidemicas	2	—	—	—	—	—	—	—	2	—	2	19
20	Infeção purulenta, septicemia	59	34	25	21	5	12	—	—	89	67	156	20
21	Mormo e lamparão	—	—	—	—	—	—	—	—	—	—	—	21
22	Fustula maligna e carbunculo	—	—	—	—	—	—	—	—	—	—	—	22
23	Raiva	—	1	—	1	—	—	—	—	—	2	2	23
24	Tetano	68	41	8	1	—	—	—	—	76	43	118	24
25	Mycoses	—	—	—	—	—	—	—	—	—	—	—	25
26	Pellagra	—	—	—	—	—	—	—	—	—	—	—	26
27	Beriberi	2	—	1	—	—	—	—	—	3	—	3	27
28	Tuberculose pulmonar	1.239	678	508	350	142	210	12	3	1.901	1.250	3.151	28
29	Tuberculose miliar aguda	9	2	5	2	1	—	—	—	15	4	19	29
30	Tuberculose meningea	10	9	2	1	—	—	—	—	18	10	28	30
31	Tuberculose abdominal	24	14	4	6	1	1	—	—	29	21	50	31
32	Mal de Pott	5	3	—	—	—	—	—	—	5	3	8	32
33	Tumores brancos	1	—	—	—	—	—	—	—	1	—	1	33
34	Tuberculose de outros orgaos	11	5	1	1	—	—	—	—	12	6	18	34
35	Tuberculose generalisada	13	10	9	6	3	1	—	—	25	17	42	35
36	Rachitismo	—	2	—	—	—	—	—	—	—	2	2	36
37	Syphilis	73	49	27	7	11	7	—	1	111	64	175	37
38	Cancro molle; gonococcia	—	—	1	—	—	—	—	—	1	—	1	38
39	Cancer e outros tumores ma-	6	1	2	—	2	1	—	—	10	2	12	A } 39
40	lignos { da cavidade buccal. } A	11	—	10	6	5	7	—	—	26	13	39	
		6	—	10	4	1	2	—	—	17	6	23	B }
	A transportar	2.106	1.295	735	484	204	315	14	4	3.059	2.099	5.158	

Mortandade por estado civil

NUMERO DE ORDEM	CAUSAS DE MORTE	ESTADO CIVIL								TOTAES			NUMERO DE ORDEM
		Solteiros		Casados		Viuvos		Estado civil ignorado		Por sexo		Geral	
		H	M	H	M	H	M	H	M	H	M		
	Transporte	2.106	1.206	735	484	204	375	14	4	3.059	2.099	5.158	
41	Cancer e outros tumores malignos do peritoneo, dos intestinos e do recto dos orgaos genitae da mulher do seio da pelle de outros orgaos não especificados	7	—	6	2	1	4	—	—	14	6	20	41
42		—	6	—	14	—	21	—	—	—	41	41	42
43		—	4	—	2	—	5	—	—	—	11	11	43
44		—	—	—	—	—	—	—	—	—	—	—	44
45		21	24	46	22	14	31	—	—	81	77	158	45
46	Outros tumores excepto os tumores dos orgaos genitae da mulher	2	—	2	1	—	—	—	—	4	1	5	46
47	Rheumatismo articular agudo	3	1	—	—	—	1	—	—	3	3	6	47
48	Rheumatismo chronico e gotta	1	1	—	—	—	3	—	—	1	4	5	48
49	Escorbuto	1	1	—	2	—	1	—	—	1	4	5	49
50	Diabetes	6	4	16	5	2	6	—	—	24	15	39	50
51	Bocio exophthalmico	—	2	—	—	—	—	—	—	—	2	2	51
52	Molestia bronzeada de Addison	1	1	—	1	—	—	—	—	2	2	4	52
53	Leucemia	—	—	—	—	—	—	—	—	—	—	—	53
54	Anemia chlorose	8	5	3	3	—	1	—	—	11	8	19	54
55	Outras molestias geraes	9	—	3	1	1	—	—	—	15	4	19	55
56	Alcoolismo agudo ou chronico	33	6	12	1	6	3	14	1	95	11	106	56
57	Saturismo	—	—	3	—	—	—	—	—	3	—	3	57
58	Outras intoxicações proissioaes chronicas	—	—	—	—	—	—	—	—	—	—	—	58
59	Outros envenenamentos chronicos	—	—	—	—	—	—	—	—	—	—	—	59
	II — AFFECÇÕES DO SYSTEMA NERVOSO E DOS ORGÃOS DOS SENTIDOS												
60	Encephalite	2	3	3	—	—	1	—	—	5	4	9	60
61	Meningite simples (A.	264	200	10	6	3	3	1	—	278	209	487	61
	Meningite cerebro espinhal epidemica (B.	1	1	2	—	—	—	—	—	3	1	4	
62	Ataxia locomotora progressiva	2	—	3	—	1	1	—	—	6	1	7	62
63	Outras affecções da medulla espinhal	13	9	12	5	4	8	—	—	29	22	51	63
64	Hemorrhagia cerebral, apoplexia	55	33	64	17	14	41	6	2	139	93	232	64
65	Amolecimento cerebral	—	7	1	—	—	9	—	—	4	17	21	65
66	Paralysis sem causa indicada	—	4	1	1	—	—	—	—	3	2	5	66
67	Paralysis geral	10	4	12	2	3	3	1	—	20	7	27	67
68	Outras formas de alienação mental	3	—	2	1	1	1	—	—	6	2	8	68
69	Epilepsia	19	7	5	1	1	1	1	1	26	10	36	69
70	Eclampsia (não puerperal)	—	—	—	—	—	—	—	—	—	—	—	70
71	Convulsões das creanças	51	48	—	—	—	—	—	—	51	48	99	71
72	Chorea	—	—	—	—	—	—	—	—	—	—	—	72
73	Nevralgia e nevrite	12	1	9	1	3	1	—	—	24	3	27	73
74	Outras affecções do systema nervoso	8	6	5	1	—	1	—	—	13	8	21	74
75	Affecções dos olhos e seus annexos	—	—	—	—	—	—	—	—	—	—	—	75
76	Affecções dos ouvidos	—	—	2	1	—	—	—	—	2	1	3	76
	III — AFFECÇÕES DO APPARELHO CIRCULATORIO												
77	Pericardite	9	4	4	4	1	2	—	—	14	10	24	77
78	Endocardite aguda	20	8	14	13	4	9	—	—	38	30	68	78
	A transportar	2.671	1.686	977	590	265	472	37	8	3.950	2.756	6.706	

Mortandade por estado civil

NUMERO DE ORDEN	CAUSAS DE MORTE	ESTADO CIVIL								TOTAES			NUMERO DE ORDEN
		Solteiros		Casados		Viuvos		Estado civil ignorado		Por sexo		Geral	
		H	M	H	M	H	M	H	M	H	M		
	Transporte.	2.671	1.635	977	599	265	472	37	8	3.950	2.756	6.706	
79	Affecções organicas do coração . . .	166	91	165	64	55	97	14	5	400	257	657	79
80	Angina do peito	7	7	23	6	1	4	1	1	31	18	49	80
81	Affecções das arterias, atheroma, aneurysmas, etc.	184	116	273	81	137	254	11	2	605	453	1.058	81
82	Embolia e thrombose.	11	9	11	6	10	26	—	1	32	42	74	82
83	Affecções das veias (varizes, hemorroides, phlebite, etc.).	1	—	1	—	—	—	—	—	2	—	2	83
84	Affecções do systema lymphatico lymphangite, etc.	5	2	3	2	—	1	—	—	8	5	13	84
85	Hemorrhagia. Outras affecções do aparelho circulatorio.	9	4	6	5	2	3	1	—	18	12	30	85
	IV — AFFECÇÕES DO APPARELHO RESPIRATORIO												
86	Affecções das fossas nasaes.	—	—	—	—	—	—	—	—	—	—	—	86
87	Affecções do larynge	7	7	—	—	1	—	—	—	8	7	15	87
88	Affecções do corpo thyroide.	—	—	—	—	—	—	—	—	—	—	—	88
89	Bronchite aguda	211	199	1	—	1	2	—	—	213	201	414	89
90	Bronchite chronica.	4	15	2	2	1	12	—	—	7	20	30	90
91	Broncho-pneumonia	344	298	22	9	2	11	—	—	368	318	686	91
92	Pneumonia	93	49	33	13	8	15	2	—	136	76	212	92
93	Pleurisia	21	10	8	5	2	1	—	—	31	10	47	93
94	Congestão e apoplexia pulmonares.	25	9	15	4	6	6	—	—	49	19	67	94
95	Gangrena do pulmão.	5	1	5	—	1	1	—	—	12	2	14	95
96	Asthma	4	2	3	1	1	1	—	—	8	4	12	96
97	Emphysema pulmonar	6	2	3	—	—	—	—	—	9	2	11	97
98	Outras affecções do aparelho respiratorio (exce. a tísica).	10	2	4	1	1	—	—	—	15	3	18	98
	V — AFFECÇÕES DO APPARELHO DIGESTIVO												
99	Affecções da bocca e seus annexos.	2	2	—	—	—	—	—	—	2	2	4	99
100	Angina e outras affecções do pharynge	5	2	—	—	—	—	—	—	5	2	7	100
101	Affecções do esophago	—	2	3	—	2	—	—	—	5	2	7	101
102	Ulcerá do estomago	1	1	3	1	—	—	—	—	4	4	8	102
103	Outras affecções do estomago (excepto o cancer).	3	1	2	1	—	—	—	—	5	2	7	103
104	Diarrhêa e enterite (abaixo de 2 annos).	881	816	—	—	—	—	—	—	881	816	1.697	104
105	Diarrhêa e enterite (2 annos e acima).	191	149	22	26	4	31	—	1	217	207	424	105
106	Ankylostomiase.	25	11	—	1	2	—	—	—	27	14	41	106
107	Outros parasitas intestinaes	12	9	1	—	—	—	—	—	13	9	22	107
108	Appendicite e typhlite.	6	3	6	2	2	—	—	—	14	5	19	108
109	Hernia, obstrucção intestinal	10	8	12	8	3	9	—	—	25	25	50	109
110	Outras affecções do intestino	14	9	12	3	1	4	—	1	27	17	44	110
111	Ictericia grave	2	—	1	—	—	—	—	—	3	—	3	111
112	Tumor hydatico do figado	—	—	—	1	—	—	—	—	—	1	1	112
113	Cirrhose do figado.	37	11	40	9	12	9	2	—	91	29	120	113
114	Calculos biliares	—	—	2	1	—	—	—	—	2	1	3	114
115	{ A Abscesso do figado	4	1	1	—	—	1	—	—	5	2	7	A) 115
	{ B Outras affecções do figado	20	6	14	12	1	4	—	—	30	22	52	B) 115
116	Affecções do baco	1	—	1	—	—	—	—	—	2	—	2	116
117	Peritonite simples (excepto a puerperal).	13	6	3	5	—	6	1	1	17	18	35	117
118	Outras affecções do aparelho digestivo (exce. cancer e tuberculose).	—	—	—	—	—	—	—	—	—	—	—	118
	A transportar.	5.011	3.545	1.677	860	531	975	71	20	7.280	5.400	12.680	

Mortandade por estado civil

NUMERO DE ORDEN	CAUSAS DE MORTE	ESTADO CIVIL								TOTAES			NUMERO DE ORDEN
		Solteiros		Casados		Viuvos		Estado civil ignorado		Por sexo		Gera!l	
		H	M	H	M	H	M	H	M	H	M		
	Transporte.	5.011	3.545	1.677	860	521	975	71	20	7.280	5.400	12.680	
	VI — AFFECÇÕES DO APARELHO GENITO-URINARIO E SEUS ANNEXOS												
119	Nephrite aguda	29	14	4	5	—	1	—	—	33	20	53	119
120	Mai de Bright	103	44	90	52	22	48	5	1	220	145	365	120
121	Chyluria	1	—	—	—	—	—	—	—	1	—	1	121
122	Outras affecções dos rins e seus annexos	6	2	13	5	3	8	—	—	22	15	37	122
123	Calculos das vias urinaarias:	1	—	—	—	—	1	—	—	2	1	3	123
124	Affecções da bexiga	2	—	3	—	—	—	—	—	5	—	5	124
125	Affecções da urethra, abcesso urinoso, etc.	8	—	9	—	4	—	—	—	21	—	21	125
126	Affecções da prostata	1	—	3	—	1	—	—	—	5	—	5	126
127	Affecções não venereas dos orgãos genitais do homem.	—	—	—	—	—	—	—	—	—	—	—	127
128	Hemorrhagia uterina não puerperal.	—	—	—	1	—	1	—	—	—	2	2	128
129	Tumor uterino (não canceroso)	—	—	—	—	—	—	—	—	—	—	—	129
130	Outras affecções do utero	—	—	—	3	—	—	—	—	—	—	—	130
131	Kystos e outros tumores do ovario	—	1	—	4	—	3	—	—	—	2	2	131
132	Salpingite e outras affecções dos orgãos genitais da mulher	—	—	—	1	—	1	—	—	—	2	2	132
133	Affecções não puerperaes da mamma (excepto o cancer)	—	—	—	—	—	—	—	—	—	—	—	133
	VII — ESTADO PUERPERAL												
134	Accidentes da gravidez	—	2	—	3	—	—	—	—	—	5	5	134
135	Hemorrhagia puerperal	—	4	—	3	—	—	—	—	—	7	7	135
136	Outros accidentes do parto	—	2	—	—	—	1	—	—	—	2	2	136
137	Septicemia puerperal	—	11	—	43	—	—	—	—	—	57	57	137
138	Albuminuria e eclampsia puerperaes	—	6	—	11	—	—	—	—	—	19	19	138
139	Phlegmatia alba dolens, embolia e morte subita puerperaes	—	—	—	—	—	—	—	—	—	—	—	139
140	Sobreparto (sem outra explicação)	—	—	—	—	—	—	—	—	—	—	—	140
141	Affecções puerperaes da mamma	—	—	—	—	—	—	—	—	—	—	—	141
	VIII — AFFECÇÕES DA PELLE E DO TECIDO CELLULAR												
142	Gangrena	15	6	6	—	3	4	—	—	24	10	34	142
143	Furunculos	1	2	—	—	—	—	—	—	1	2	3	143
144	Phlegmão e abcesso quente	3	2	3	2	1	1	—	—	7	5	12	144
145	Outras affecções da pelle e seus annexos	11	6	5	2	5	2	1	—	22	10	32	145
	IX — AFFECÇÕES DOS OSSOS E DOS ORGÃOS DA LOCOMOÇÃO												
146	Affecções dos ossos (excepto tuberculose)	10	11	2	—	—	—	—	—	12	11	23	146
147	Affecções das articulações (excepto tuberculose e rheumatismo)	1	—	—	—	—	—	—	—	1	—	1	147
148	Amputação	—	—	—	—	—	—	—	—	—	—	—	148
149	Outras affecções dos ossos e dos orgãos da locomoção	2	1	—	—	—	—	—	—	2	1	3	149
	X — VICIOS DE CONFORMAÇÃO												
150	Vicios de conformação congenitos (não comprehendidos os nati-mortos)	12	7	—	—	—	—	—	—	12	7	19	150
	XI — PRIMEIRA EDADE												
151	Debilitade congenita, ictericia e esclerema	297	276	—	—	—	—	—	—	297	276	573	151
	A transportar	5.514	3.942	1.815	1.000	560	1.051	78	21	7.967	6.014	13.981	

Mortalidade por estado civil

NUMERO DE ORDEM	CAUSAS DE MORTE	ESTADO CIVIL								TOTAES			NUMERO DE ORDEM
		Solteiros		Casados		Viuvos		Estado civil ignorado		Por sexo		Geral	
		H	M	H	M	H	M	H	M	H	M		
152	Transporte	5.514	3.942	1.815	1.000	560	1.051	78	21	7.997	6.014	13.981	
153	Outras affecções especiaes á primeira idade	18	8	—	—	—	—	—	—	18	8	26	152
	Falta de cuidados	2	—	—	—	—	—	—	—	2	—	2	153
	XII — VELHICE												
154	Senilidade	13	28	7	6	19	76	—	—	39	110	149	154
	XIII — AFFECÇÕES PRODUZIDAS POR CAUSAS EXTERIORES												
155	veneno	12	28	7	8	—	4	1	3	20	43	63	155
156	asphyxia	—	—	—	—	—	—	—	—	—	—	—	156
157	enforcamento ou estrangulação	2	2	5	—	—	—	—	—	7	2	9	157
158	submersão	—	2	—	1	—	—	—	—	—	4	4	158
159	Suicidio por	24	2	17	—	—	—	1	1	42	2	44	159
160	armas de fogo	—	—	—	—	—	—	—	—	—	—	—	
161	instrumentos cortantes ou perfurantes	1	—	1	—	1	—	1	—	4	—	4	160
162	precipitação de logar elevado	2	—	1	—	—	—	—	—	3	—	3	161
163	esmagamento	1	1	—	—	—	—	—	—	1	1	2	162
164	Outros suicídios	2	18	—	8	—	3	—	—	2	29	31	163
165	Envenenamento por alimentos	2	1	—	—	—	—	—	—	2	1	3	164
166	Outros envenenamentos agudos	6	—	—	—	—	—	—	—	6	—	6	165
167	Incendio	—	—	—	3	—	—	—	—	1	3	4	166
168	Queimaduras (exclusive as de incendio)	13	31	—	9	—	6	—	2	13	48	61	167
169	Absorção de gazes deletérios (excepto incendio e suicidio)	2	—	2	—	—	—	1	—	5	—	5	168
170	Submersão accidental	14	—	11	1	—	—	14	—	39	1	40	169
171	por armas de fogo	17	1	5	—	1	—	1	—	24	1	25	170
172	por instrumentos cortantes ou perfurantes	3	—	—	—	—	—	—	—	3	—	3	171
173	por queda	23	2	16	2	3	1	3	—	44	5	49	172
174	em minas e pedreiras	—	—	—	—	—	—	—	—	—	—	—	173
175	por machinas	3	—	1	—	—	—	—	—	4	—	4	174
	outros esmagamentos (carros, trens de ferro, bondes, desabamentos, etc.	172	19	83	6	18	5	36	2	309	32	341	175
176	Violencias exercidas por animais	—	—	—	—	—	—	—	—	—	—	—	176
177	Fome	—	—	—	—	—	—	—	—	—	—	—	177
178	Frio excessivo	—	—	—	—	—	—	—	—	—	—	—	178
179	Thermonose	—	—	—	—	—	—	—	—	—	—	—	179
180	Raio	10	4	14	—	—	—	3	—	27	4	31	180
181	Outra commoção electrica	6	—	4	—	—	—	—	—	10	—	10	181
182	Homicidio por arma de fogo	39	3	14	4	—	1	2	—	55	8	63	182
183	Homicidio por instrumento cortante ou perfurante	13	2	4	—	—	—	1	—	18	2	20	183
184	Homicidio por outros meios	4	2	3	—	—	—	2	—	9	2	11	184
185	Fracturas (sem outra indicação)	4	1	3	2	1	1	—	—	8	4	12	185
186	Outras violencias exteriores	29	12	17	8	5	6	4	—	55	26	81	186
	XIV — MOLESTIAS MAL DEFINIDAS												
187	Lesão organica não definida	1	—	1	3	—	2	—	—	2	5	7	187
188	Morte subita	2	2	—	—	—	—	—	—	2	2	4	188
189	Causas de morte não especificadas ou mal definidas	76	67	8	1	3	8	7	1	94	77	171	189
	Total	6.029	4.178	2.039	1.062	611	1.164	156	30	8.835	6.434	15.269	

FREGUESIAS SUBURBANAS

Mortandade por estado civil

NUMERO DE ORDEN	CAUSAS DE MORTE	ESTADO CIVIL								TOTAES		NUMERO DE ORDEN	
		Solteiros		Casados		Viuvos		Estado civil ignorado		Por sexo			Geral
		H	M	H	M	H	M	H	M	H	M		
I — MOLESTIAS GERAES													
1	Febre typhoide (typho abdominal)	3	3	2	3	—	1	—	—	5	7	12	1
2	Typho exanthematico	—	—	—	—	—	—	—	—	—	—	—	2
3	Febre recorrente	—	—	—	—	—	—	—	—	—	—	—	3
4	A Febre palustre (paludismo agudo)	23	18	2	1	2	1	—	—	27	20	47	A } 4
		53	27	8	9	4	5	—	1	65	42	107	
5	B Cachexia palustre (paludismo chronico)	—	—	—	—	—	—	—	—	—	—	—	—
6	Variola	5	3	1	—	—	1	—	—	6	4	10	5
7	Sarampo	74	88	—	2	—	—	—	—	74	90	164	6
8	Escarlatina	—	—	—	—	—	—	—	—	—	—	—	7
9	Coqueluche	10	9	—	—	—	—	—	—	10	9	19	8
10	Diphtheria e crup	4	6	—	—	—	—	—	—	4	6	10	9
11	Grippe	107	92	13	13	7	17	—	—	127	123	249	10
12	Suor maligno miliar	—	—	—	—	—	—	—	—	—	—	—	11
13	Cholera asiatico	—	—	—	—	—	—	—	—	—	—	—	12
14	Cholera nostras	—	—	—	—	—	—	—	—	—	—	—	13
15	Dysenteria	8	14	2	7	2	3	—	—	12	24	36	14
16	Peste	—	—	—	—	—	—	—	—	—	—	—	15
17	Febre amarella	—	—	—	—	—	—	—	—	—	—	—	16
18	Lepra	2	1	—	—	—	—	—	—	2	1	3	17
19	Erysipela	1	3	—	1	—	1	—	—	1	5	6	18
20	Outras molestias epidemicas	—	2	—	—	—	—	—	—	—	2	2	19
21	Infeção purulenta, septicemia	12	5	5	5	1	2	—	—	18	12	30	20
22	Mormo e lamparão	—	—	—	—	—	—	—	—	—	—	—	21
23	Pustula maligna e carbunculo	—	—	—	—	—	—	—	—	—	—	—	22
24	Raiva	—	1	—	—	—	—	—	—	—	1	1	23
25	Tetano	41	22	1	2	—	—	—	—	42	24	66	24
26	Mycoses	—	—	1	—	—	—	—	—	1	—	1	25
27	Pellagra	—	—	—	—	—	—	—	—	—	—	—	26
28	Beriberi	—	—	—	—	—	—	—	—	—	—	—	27
29	Tuberculose pulmonar	191	161	133	118	23	44	1	1	347	324	671	28
30	Tuberculose miliar aguda	—	2	—	2	—	1	—	—	—	5	5	29
31	Tuberculose meningea	5	3	—	—	—	—	—	—	5	3	8	30
32	Tuberculose abdominal	10	11	2	3	—	4	—	—	12	18	30	31
33	Mal de Pott	—	—	—	—	—	—	—	—	—	—	—	32
34	Tumores brancos	—	—	—	—	—	—	—	—	—	—	—	33
35	Tuberculose de outros orgaos	1	3	—	—	—	—	—	—	1	3	4	34
36	Tuberculose generalisada	4	—	2	3	1	—	—	—	7	3	10	35
37	Rachitismo	2	1	—	—	—	—	—	—	2	1	3	36
38	Syphilis	10	11	2	1	—	1	—	—	12	13	25	37
39	Cancro molle, gonococcia	—	—	—	—	—	—	—	—	—	—	—	38
40	Cancer e outros tumores malignos da cavidade buccal	1	—	2	—	—	1	—	—	3	1	4	A } 39
		1	—	9	—	3	1	—	—	13	1	14	
	A transportar	568	486	186	170	42	84	1	2	797	742	1.539	

Mortandade por estado civil

NUMERO DE ORDEN	CAUSAS DE MORTE	ESTADO CIVIL								TOTAES			NUMERO DE ORDEN	
		Solteiros		Casados		Viuvos		Estado civil ignorado		Por sexo		Geral		
		H	M	H	M	H	M	H	M	H	M			
	Transporte	568	486	186	170	42	84	1	2	797	742	1.539		
41	Cancer e outros tumores malignos. do peritoneo, dos intestinos e do recto. dos orgaos genitales da mulher. do seio da pelle de outros orgaos e de orgaos não especificados.	—	—	—	—	—	1	—	—	—	1	1	41	
42		—	2	—	3	—	5	—	—	—	10	10	42	
43		—	—	1	—	—	—	—	—	—	1	1	43	
44		—	—	—	—	—	—	—	—	—	—	—	1	44
45		4	2	—	4	3	6	—	—	—	7	12	19	45
46	Outros tumores excepto os tumores dos orgaos genitales da mulher.	—	—	—	—	—	—	—	—	—	—	—	46	
47	Rheumatismo articular agudo	1	—	—	—	—	—	—	—	1	—	1	47	
48	Rheumatismo chronico e gotta	1	—	—	—	—	—	—	—	1	—	1	48	
49	Escorbuto	—	3	—	—	—	—	—	—	—	4	4	49	
50	Diabetes	—	—	2	—	—	—	—	—	3	—	3	50	
51	Bocio exophthalmico	—	—	—	—	1	—	—	—	—	—	—	51	
52	Molestia bronzeeada de Addison	—	—	—	—	—	—	—	—	—	—	—	52	
53	Leucemia	—	—	—	—	—	—	—	—	—	—	—	53	
54	Anemia, chlorose	3	4	—	—	—	—	—	—	—	—	—	54	
55	Outras molestias geraes	1	2	—	—	—	—	—	—	3	7	10	55	
56	Alcoolismo agudo ou chronico	1	—	—	—	—	—	—	—	1	3	4	56	
57	Saturnismo	13	2	9	1	1	2	—	—	23	5	28	57	
58	Outras intoxicações profissionais chronicas	—	—	—	—	—	—	—	—	1	—	1	58	
59	Outros envenenamentos chronicos	—	—	—	—	—	—	—	—	—	—	—	59	
	II — AFECÇÕES DO SYSTEMA NERVOZO E DOS ORGÃOS DOS SENTIDOS													
60	Encephalite	—	1	—	—	—	—	—	—	—	1	1	60	
61	{ A Meningite simples B Meningite cerebro-espinhal epidemica	74	67	3	—	—	—	—	—	77	67	144	61	
62	Ataxia locomotora progressiva	—	—	—	—	—	—	—	—	—	—	—	62	
63	Outras afecções da medulla espinhal.	2	1	—	—	—	—	—	—	—	—	—	63	
64	Hemorragia cerebral, apoplexia	9	8	11	3	2	7	—	—	5	18	40	64	
65	Amollecimento cerebral	—	—	—	—	—	—	—	—	22	—	—	65	
66	Paralysis sem causa indicada	—	—	—	—	—	—	—	—	—	—	—	66	
67	Paralysis geral	—	—	—	—	—	—	—	—	—	—	—	67	
68	Outras formas de alienação mental	—	—	—	—	—	—	—	—	—	—	—	68	
69	Epilepsia	—	—	—	—	—	—	—	—	—	—	—	69	
70	Eclampsia (não puerperal)	—	3	1	2	—	—	—	—	1	5	6	70	
71	Convulsões das creanças	—	—	—	—	—	—	—	—	—	—	—	71	
72	Chorea	16	18	—	—	—	—	—	—	16	18	34	72	
73	Nevralgia e nevrite	—	—	—	—	—	—	—	—	—	—	—	73	
74	Outras afecções do systema nervoso	—	1	—	—	—	—	—	—	—	—	—	74	
75	Afecções dos olhos e seus annexos	—	—	—	—	—	—	—	—	—	—	—	75	
76	Afecções dos ouvidos	—	2	—	—	—	—	—	—	—	2	2	76	
	III — AFECÇÕES DO APPARELHO CIRCULATORIO													
77	Pericardite	2	—	—	—	—	—	—	—	—	—	—	77	
78	Endocardite aguda	—	2	—	1	—	—	—	—	3	2	5	78	
	A transportar	694	668	219	190	50	110	1	2	964	910	1.874		

Mortandade por estado civil

NÚMERO DE ORDEM	CAUSAS DE MORTE	ESTADO CIVIL								TOTAES		NÚMERO DE ORDEM	
		Solteiros		Casado		Viúvos		Estado civil ignorados		Por sexo			Geral
		H	M	H	M	H	M	H	M	H	M		
	Transporte.	694	608	219	190	50	110	1	2	964	910	1.874	
79	Affecções organicas do coração.	27	20	40	15	12	26	—	—	79	61	140	79
80	Angina do peito	3	2	2	—	1	1	—	—	6	3	9	80
81	Affecções das arterias, atheroma, aneurysmu, etc.	27	24	67	16	29	66	—	—	123	106	229	81
82	Embolia e thrombose.	—	1	2	5	3	3	—	—	5	9	14	82
83	Affecções das veias (varizes, hemorrhoi- des, phlebite, etc.)	—	—	—	—	—	1	—	—	—	1	1	83
84	Affecções do systema lymphatico, lymphangite, etc.	3	1	1	—	—	1	—	—	4	2	6	84
85	Hemorrhagia. Outras affecções do appa- relho circulatorio.	3	1	4	—	1	4	1	—	9	5	14	85
	IV — AFFECÇÕES DO APPARELHO RESPIRATORIO												
86	Affecções das fossas nasaes.	—	—	—	—	—	—	—	—	—	—	—	86
87	Affecções do larynge	1	2	—	—	—	—	—	—	1	2	3	87
88	Affecções do corpo thyroide	—	—	—	—	—	—	—	—	—	—	—	88
89	Bronchite aguda	115	125	—	1	—	—	—	—	115	126	241	89
90	Bronchite chronica	3	1	1	—	—	1	—	—	4	2	6	90
91	Broncho-pneumonia	126	123	3	6	—	3	—	1	129	132	261	91
92	Pneumonia	23	22	4	7	—	—	—	—	27	29	56	92
93	Pleurisia	4	2	—	1	—	1	—	—	4	3	7	93
94	Congestão e apoplexia pulmonares.	4	3	3	4	—	—	—	—	7	7	14	94
95	Gangrena do pulmão.	—	1	1	—	—	—	—	—	1	1	2	95
96	Asthma.	1	2	1	1	—	1	—	—	2	4	6	96
97	Empysema pulmonar	1	—	—	—	—	—	—	—	1	—	1	97
98	Outras affecções do aparelho respiratorio (excepto a tísica)	3	2	3	—	—	1	—	—	6	3	9	98
	V — AFFECÇÕES DO APPARELHO DIGESTIVO												
99	Affecções da bocca e seus annexos	2	—	—	—	—	—	—	—	2	—	2	99
100	Angina e outras affecções do pharynge.	1	3	—	—	—	—	—	—	1	3	4	100
101	Affecções do esophago	—	—	—	—	—	—	—	—	—	—	—	101
102	Ulcera do estomago	—	—	2	1	—	1	—	—	2	2	4	102
103	Outras affecções do estomago (excepto o cancer)	6	2	—	—	—	1	—	—	6	3	9	103
104	Diarrhea e enterite (abaixo de 2 annos)	560	514	—	—	—	—	—	—	560	514	1.074	104
105	Diarrhea e enterite (2 annos e acima)	176	144	16	13	4	15	1	—	197	172	369	105
106	Ankylostomiasse	22	18	1	2	—	—	—	—	24	20	44	106
107	Outros parasitas intestinaes	11	10	—	—	—	—	—	—	11	10	21	107
108	Appendicite e typhlite	1	—	1	—	—	—	—	—	2	—	2	108
109	Hernia, obstrucção intestinal.	5	—	—	—	—	2	—	—	5	2	7	109
110	Outras affecções do intestino	10	15	3	1	1	—	—	—	14	16	30	110
111	Ictericia grave	1	2	1	—	1	—	—	—	3	2	5	111
112	Tumor hydatico do figado	—	—	—	—	—	—	—	—	—	—	—	112
113	Cirrhose do figado	13	4	9	4	1	4	—	—	23	12	35	113
114	Calculos biliares	—	—	—	—	—	—	—	—	—	—	—	114
115	{ A Abscesso do figado	—	1	—	—	—	1	—	—	—	2	2	A
	{ B Outras affecções do figado.	11	3	—	2	—	1	—	—	11	6	17	B
116	Affecções do baço.	—	—	—	—	—	—	—	—	—	—	—	116
117	Peritonite simples (excepto a puerperal)	6	8	—	2	—	—	—	—	6	10	16	117
118	Outras affecções do aparelho digestivo (excepto cancer e tuberculose)	—	—	—	—	—	—	—	—	—	—	—	118
	A transportar.	1.863	1.663	384	271	103	243	4	3	2.354	2.180	4.534	

Mortandade por estado civil

NUMERO DE ORDEM	CAUSAS DE MORTE	ESTADO CIVIL								TOTALS			NUMERO DE ORDEM
		Solteiros		Casados		Viuvos		Estado civil ignorado		Por sexo		Geral	
		H	M	H	M	H	M	H	M	H	M		
	Transporte.	1.863	1.663	384	271	103	243	4	3	2.354	2.180	4.534	
	VI - AFFECÇÕES DO APPARELHO GENITO-URINARIO E SEUS ANNEXOS												
119	Nephrite aguda.	18	14	1	2	1	1			19	17	36	119
120	Mal de Bright	9	16	15	14	9	10			33	40	73	120
121	Chyluria		1								1	1	121
122	Outras affecções dos rins e seus annexos	1		2						3		3	122
123	Calculos das vias urina-rias												123
124	Affecções da bexiga.			3						3		3	124
125	Affecções da urethra, abcesso urinoso, etc.	1								1		1	125
126	Affecções da prostata.												126
127	Affecções não venereas dos orgãos genitales do homem												127
128	Hemorrhagia uterina não puerperal				2						2	2	128
129	Tumor uterino (não canceroso).												129
130	Outras affecções do utero.		1		1						2	2	130
131	Kysto e outros tumores do ovario												131
132	Salpingite e outras affecções dos orgãos genitales da mulher.												132
133	Affecções não puerperaes da mamma (excepto o cancer).												133
	VII - ESTADO PUERPERAL												
134	Accidentes da gravidez.				1						1	1	134
135	Hemorrhagia puerperal		1		3						4	4	135
136	Outros accidentes do parto.				2						2	2	136
137	Septicemia puerperal				16						19	19	137
138	Albuminuria e eclampsia puerperaes		3								19	19	138
139	Phlegmatia alba dolens, embolia e morte subita puerperaes.		4		11						15	15	139
140	Sobreparto (sem outra explicação)												140
141	Affecções puerperaes da mamma												141
	VIII - AFFECÇÕES DA PELLE E DO TECIDO CELLULAR												
142	Gangrena.	3	1	3		2	2			8	3	11	142
143	Furunculos	1		1						2		2	143
144	Phlegmão e abcesso quente.	1	1							1	1	2	144
145	Outras affecções da pelle e seus annexos		2				1				3	3	145
	IX - AFFECÇÕES DOS OSSOS E DOS ORGÃOS DA LOCOMOÇÃO												
146	Affecções dos ossos (excepto tuberculose).												146
147	Affecções das articulações (excepto tuberculose e rheumatismo)												147
148	Amputação.												148
149	Outras affecções dos ossos e dos orgãos da locomoção.												149
	X - VICIOS DE CONFORMAÇÃO												
150	Vícios de conformação congenitos (não comprehendidos os nati-mortos)	5	3							5	3	8	150
	XI - PRIMEIRA EDADE												
151	Debilidade congenita, ictericia e esclerema	103	119							103	119	222	151
	A transportar	2.003	1.839	409	323	114	257	4	3	2.534	2.412	4.944	

Mortandade por estado civil

NUMERO DE ORDEN	CAUSAS DE MORTE	ESTADO CIVIL								TOTAES			NUMERO DE ORDEN
		Solteiros		Casados		Viuvos		Estado civil ignorado		Por sexo		Geral	
		H	M	H	M	H	M	H	M	H	M		
	Transporte	2.005	1.829	409	323	114	257	4	3	2.533	2.412	4.944	
152	Outras affecções especiaes á primeira idade	8	7	—	—	—	—	—	—	8	7	15	152
153	Falta de cuidados	1	—	—	—	—	—	—	—	1	—	1	153
	XII — VELHICE												
154	Senilidade	3	9	5	4	4	13	—	—	12	26	38	154
	XIII — AFFECÇÕES PRODUZIDAS POR CAUSAS EXTERIORES												
155	veneno	—	1	—	1	1	—	—	—	1	3	4	155
159	asphyxia	—	—	—	—	—	—	—	—	—	—	—	159
157	enforcamento ou estrangulação	—	—	—	—	—	—	—	—	—	—	—	157
158	submersão	—	—	—	—	—	—	—	—	—	—	—	158
159	Suicidios por	1	—	—	—	—	—	—	—	1	—	1	159
160	armas de fogo	1	—	1	—	—	—	—	—	3	—	3	160
161	instrumentos cortantes ou perfurantes	—	—	—	—	—	—	—	—	—	—	—	161
162	precipitação de logar elevado	—	—	—	—	—	—	—	—	—	—	—	162
163	esmagamento	—	—	—	—	—	—	—	—	—	—	—	163
164	Outros suicidios	—	4	—	2	—	—	—	—	—	6	6	164
165	Envenenamento por alimentos	2	2	—	—	—	—	—	—	2	2	4	165
166	Outros envenenamentos agudos	—	—	1	—	—	—	—	—	1	—	1	166
167	Incendio	—	—	—	—	—	—	—	—	—	—	—	167
168	Queimaduras (exclusive as de incendio)	5	11	1	1	1	3	—	—	7	15	22	168
169	Absorção de gazes delecterios (excepto incendio e suicidio)	—	—	—	—	—	—	—	—	—	—	—	169
170	Submersão accidental	8	1	—	1	1	—	—	—	9	2	11	170
171	por armas de fogo	3	1	1	—	—	—	—	—	4	1	5	171
172	por instrumentos cortantes ou perfurantes	1	—	—	—	—	—	—	—	1	—	1	172
173	por queda em minas e pedreiras	1	—	—	—	—	—	—	—	1	—	1	173
174	Traumatismos	1	—	—	—	—	—	—	—	1	—	1	174
175	por machinas	—	—	—	—	—	—	—	—	—	—	—	175
176	outros esmagamentos (carros, trens de ferro, bondes, desabamentos, etc.)	11	2	4	—	2	—	2	—	19	2	21	176
177	Violencias exercidas por animaes	—	—	—	—	—	—	—	—	—	—	—	177
178	Fome	—	—	—	—	—	—	—	—	—	—	—	178
179	Frio excessivo	—	—	—	—	—	—	—	—	—	—	—	179
180	Thermonose	—	—	1	—	—	—	—	—	1	—	1	180
181	Raio	—	—	—	—	—	—	—	—	—	—	—	181
182	Outra commoção electrica	1	—	—	—	—	—	—	—	1	—	1	182
183	Homicidio por arma de fogo	3	—	1	—	1	—	—	—	5	—	5	183
184	Homicidio por instrumento cortante ou perfurante	2	—	—	—	—	—	—	—	2	—	2	184
185	Homicidio por outros meios	2	—	—	—	—	—	—	—	2	—	2	185
186	Fracturas (sem outra indicação)	2	1	2	—	1	—	—	—	5	1	6	186
187	Outras violencias exteriores	7	—	2	—	1	—	—	—	10	—	10	187
	XIV — MOLESTIAS MAL DEFINIDAS												
188	Lesão organica não definida	2	—	1	1	—	—	—	—	3	1	4	188
189	Morte subita	—	—	—	—	—	—	—	—	—	—	—	189
189	Causas de morte não especificadas ou mal definidas	62	64	6	5	2	2	6	7	76	78	154	189
	TOTAL	2.132	1.932	435	338	128	276	13	10	2.708	2.556	5.264	

FREGUESIAS

Mortandade por

NUMERO DE ORDEM	CAUSAS DE MORTE	NACIONA											
		Brasileiros		Portugueses		Italianos		Hespanhoes		Allemaes		Ingleses	
		H	M	H	M	H	M	H	M	H	M	H	M
	I - MOLESTIAS GERAES												
1	Febre typhoide (typho abdominal) . . .	25	20	8	3	—	—	I	I	—	—	—	—
2	Typho exanthematico	—	—	—	—	—	—	—	—	—	—	—	—
3	Febre recorrente	—	—	—	—	—	—	—	—	—	—	—	—
4	{ A Febre palustre (paludismo agudo). B Cachexia palustre (paludismo chronic).	18	12	11	—	—	I	I	—	—	—	—	—
		41	13	10	—	—	—	I	—	—	—	—	—
5	Variola	53	49	5	I	—	—	—	—	—	—	—	—
6	Sarampo	99	100	—	—	2	—	I	5	—	—	—	—
7	Escarlatina	I	—	4	9	—	—	I	—	4	—	—	3
8	Coqueluche	20	21	—	—	—	—	—	—	—	4	—	—
9	Difteria e crup	24	34	I	—	—	—	—	—	—	—	—	—
10	Grippe	205	198	36	14	3	—	—	3	I	I	—	—
11	Suor maligno miliar	—	—	—	—	—	—	—	—	—	—	—	—
12	Cholera asiatico	—	—	—	—	—	—	—	—	—	—	—	—
13	Cholera nostras	—	—	—	—	—	—	—	—	—	—	—	—
14	Dysenteria	—	—	—	—	—	—	—	—	—	—	—	—
15	Peste	53	55	11	3	2	—	—	4	—	—	—	—
16	Febre amarella	3	0	3	—	I	—	—	—	—	—	—	—
17	Lepra	I	—	I	—	I	—	I	—	—	—	—	—
18	Erysipela	9	2	2	—	—	—	I	—	—	—	—	—
19	Outras molestias epidemicas	20	15	6	2	I	—	I	I	—	—	—	—
20	Infeccao purulenta, septicemia	2	—	—	—	—	—	—	—	—	—	—	—
21	Mormo e lamparao	58	54	25	11	—	—	I	4	—	—	—	—
22	Pustula maligna e carbunculo	—	—	—	—	—	—	—	—	—	—	—	—
23	Raiva	—	2	—	—	—	—	—	—	—	—	—	—
24	Tetano	—	—	—	—	—	—	—	—	—	—	—	—
25	Mycoses	66	42	9	—	I	—	—	—	—	—	—	—
26	Pellagra	—	—	—	—	—	—	—	—	—	—	—	—
27	Beriberi	—	—	—	—	—	—	—	—	—	—	—	—
28	Tuberculose pulmonar	3	—	—	—	—	—	—	—	—	—	—	—
29	Tuberculose miliar aguda	1.310	1.119	475	93	23	9	61	9	2	I	I	—
30	Tuberculose meningea	11	4	3	—	I	—	—	—	—	—	—	—
31	Tuberculose abdominal	16	0	2	—	—	—	—	—	—	—	—	—
32	Mal de Pott	18	20	7	—	I	I	I	—	—	—	I	—
33	Tumores brancos	5	2	—	I	—	—	—	—	—	—	—	—
34	Tuberculose de outros orgaos	I	—	—	—	—	—	—	—	—	—	—	—
35	Tuberculose generalisada	12	6	—	—	—	—	—	—	—	—	—	—
36	Rachitismo	19	14	6	2	—	—	—	I	—	—	—	—
37	Syphilis	—	2	—	—	—	—	—	—	—	—	—	—
38	Cancro molle, gonococcia	77	55	21	4	6	3	5	—	—	—	—	—
39	Cancer e outros tumores malignos da cavidade buccal	I	—	—	—	—	—	—	—	—	—	—	—
40	{ A Cancer e outros tumores malignos do estomago B Cancer e outros tumores malignos do figado	6	2	3	—	—	—	I	—	—	—	—	—
		12	10	13	3	I	—	—	—	—	—	—	—
	A transportar	7	3	6	2	3	I	—	—	—	—	—	—
		2.182	1.875	669	148	48	19	88	16	7	4	2	—

URBANAS

nacionalidade e sexo

LIDADES														TOTAIS		NUMERO DE ORDEM			
Franceses		Outros europeós		Anglo-americanos		Hispano-americanos		Turco-arabes		Outros asiaticos		Africanos		Nacionalidade ignorada			Por sexo		Geral
H	M	H	M	H	M	H	M	H	M	H	M	H	M	H	M		H	M	
																37	26	63	1
																			2
																			3
																30	13	43	A } 4
																54	13	67	B } 4
																53	50	103	5
																103	138	236	6
																5	5	10	7
																20	21	41	8
																26	34	60	9
																255	217	472	10
																			11
																			12
																			13
																72	61	133	14
																7	6	13	15
																5	5	10	16
																14	2	16	17
																27	19	46	18
																2	2	4	19
																89	67	156	20
																			21
																			22
																76	42	118	23
																			24
																			25
																			26
																3	3	6	27
																1.901	1.250	3.151	28
																15	4	19	29
																18	10	28	30
																29	21	50	31
																5	3	8	32
																1	1	2	33
																12	6	18	34
																25	17	42	35
																2	2	4	36
																111	64	175	37
																1	1	2	38
																10	2	12	39
																26	13	39	A } 40
																17	6	23	B } 40
7	7	20	16			6	3	7	9	6		1		11	2	3.059	2.099	5.158	

NUMERO DE ORDEN	CAUSAS DE MORTE	NACIONA												
		Brasileiros		Portuguezes		Italianos		Hespanhoes		Allemaes		Ingleses		
		H	M	H	M	H	M	H	M	H	M	H	M	
	Transporte.	2.187	1.875	669	148	48	19	88	16	7	4	2	—	
41	Cancer e outros tumores malignos. do peritoneo, dos intestinos e do recto, dos orgaos genitales da mulher. do seio da pelle de outros orgaos e de orgaos não especificados.	6	6	6	—	—	—	1	—	—	—	1	—	
42		—	23	—	8	—	4	—	4	—	—	—	1	
43		—	7	—	3	—	—	—	—	—	—	—	1	
44		—	—	—	—	—	—	—	—	—	—	—	—	
45		—	—	—	—	—	—	—	—	—	—	—	—	
46	Outros tumores excepto os tumores dos orgaos genitales da mulher	37	62	32	10	5	2	2	2	—	—	—	—	
47	Rheumatismo articular agudo.	1	—	2	—	—	—	—	—	—	—	—	—	
48	Rheumatismo chronico e gotta.	2	2	1	—	—	—	—	—	—	—	—	—	
49	Escorbuto.	1	—	—	1	—	—	—	—	—	—	—	—	
50	Diabetes.	—	4	—	—	—	—	—	—	—	—	—	—	
51	Bocio exophthalmico.	11	9	9	4	—	—	1	—	2	—	1	—	
52	Molestia bronzeadada de Addison.	—	2	—	—	—	—	—	—	—	—	—	—	
53	Leucemia.	2	2	—	—	—	—	—	—	—	—	—	—	
54	Anemia, chlorose.	—	—	—	—	—	—	—	—	—	—	—	—	
55	Outras molestias geraes.	8	6	1	1	—	1	1	—	—	—	—	—	
56	Alcoolismo agudo ou chronico.	9	3	6	1	—	—	—	—	—	—	—	—	
57	Saturacao.	37	11	14	—	2	—	—	—	1	—	—	—	
58	Outras intoxicacoes profissionais chronicas.	1	—	1	—	—	—	1	—	—	—	—	—	
59	Outros envenenamentos chronicos.	—	—	—	—	—	—	—	—	—	—	—	—	
	II — AFFECÇÕES DO SYSTEMA NERVOZO E DOS ORGÃOS DOS SENTIDOS													
60	Encephalite.	3	3	2	1	—	—	—	—	—	—	—	—	
61	{ A Meningite simples. B Meningite cerebro-espinhal epidemica.	262	199	10	8	—	1	2	1	—	—	—	—	
62	Ataxia locomotora progressiva.	—	—	—	—	1	—	—	—	—	—	—	—	
63	Outras affecções da medulla espinhal.	5	1	5	—	—	—	—	—	—	—	—	—	
64	Hemorrhagia cerebral, apoplexia.	21	10	5	3	1	—	1	—	—	—	—	—	
65	Amollecimento cerebral.	83	62	49	17	6	3	4	3	—	—	—	2	
66	Paralysia sem causa indicada.	2	14	1	1	—	—	—	—	—	—	—	—	
67	Paralysia geral.	2	2	1	—	—	—	—	—	—	—	—	—	
68	Outras formas de alienação mental.	22	7	2	—	1	—	1	—	—	—	—	—	
69	Epilepsia.	3	2	3	—	—	—	—	—	—	—	—	—	
70	Eclampsia (não puerperal).	17	10	5	—	—	—	1	—	—	—	—	—	
71	Convulsões das creanças.	—	—	—	—	—	—	—	—	—	—	—	—	
72	Chorea.	50	47	1	1	—	—	—	—	—	—	—	—	
73	Nevralgia e nevrite.	16	3	6	—	1	—	1	—	—	—	—	—	
74	Outras affecções do systema nervoso.	8	7	4	—	—	—	—	—	—	—	—	—	
75	Affecções dos olhos e seus annexos.	—	—	—	—	—	—	—	—	—	—	—	—	
76	Affecções dos ouvidos.	1	1	1	—	—	—	—	—	—	—	—	—	
	III — AFFECÇÕES DO APPARELHO CIRCULATORIO													
77	Pericardite.	11	9	3	1	—	—	—	—	—	—	—	—	
78	Endocardite aguda.	19	23	13	4	2	—	—	1	1	—	—	—	
	A transportar.	2.827	2.423	839	213	69	31	105	27	11	5	4	4	

nacionalidade e sexo

LIDADES																TOTALES			NUMERO DE ORDEM
Franceses		Outros europeos		Anglo-americanos		Hispano-americanos		Turco-árabes		Outros asiáticos		Africanos		Nacionalidade ignorada		Por sexo		Geral	
H	M	H	M	H	M	H	M	H	M	H	M	H	M	H	M	H	M		
7	7	20	10	-	-	6	3	7	9	6	-	1	-	11	2	3.050	2.099	5.153	
-	-	-	-	-	-	-	-	-	-	-	-	-	-	-	-	14	6	20	41
-	-	-	1	-	-	-	-	-	-	-	-	-	-	-	-	-	41	41	42
-	-	-	-	-	-	-	-	-	-	-	-	-	-	-	-	-	11	11	43
-	-	-	-	-	-	-	-	-	-	-	-	-	-	-	-	-	-	-	44
1	-	1	1	-	-	-	-	2	-	1	-	-	-	-	-	81	77	158	45
1	-	-	1	-	-	-	-	-	-	-	-	-	-	-	-	4	1	5	46
-	-	-	-	-	-	-	-	-	-	-	-	-	-	-	-	3	3	6	47
-	-	-	-	-	-	-	-	-	-	-	-	-	-	-	-	1	4	5	48
-	-	2	-	-	-	-	-	-	-	-	-	-	-	-	-	1	4	5	49
-	-	-	-	-	-	-	-	1	-	-	-	-	-	-	-	24	15	39	50
-	-	-	-	-	-	-	-	-	-	-	-	-	-	-	-	-	2	2	51
-	-	-	-	-	-	-	-	-	-	-	-	-	-	-	-	2	2	4	52
-	-	-	-	-	-	-	-	-	-	-	-	-	-	-	-	-	-	-	53
-	-	-	-	-	-	-	-	-	-	-	-	-	-	-	-	11	8	19	54
-	-	-	-	-	-	-	-	-	-	-	-	-	-	-	-	15	4	19	55
-	-	-	-	-	-	-	-	-	-	-	-	-	-	-	-	65	11	76	56
-	-	-	-	-	-	-	-	-	-	-	-	-	-	-	-	2	-	3	57
-	-	-	-	-	-	-	-	-	-	-	-	-	-	-	-	-	-	-	58
-	-	-	-	-	-	-	-	-	-	-	-	-	-	-	-	-	-	-	59
-	-	-	-	-	-	-	-	-	-	-	-	-	-	-	-	5	4	9	60
-	-	-	-	-	-	-	-	1	-	1	-	-	-	2	-	278	209	487	A } 61
-	-	-	-	-	-	-	-	2	-	-	-	-	-	-	-	3	1	4	B }
-	-	-	-	-	-	-	-	1	-	-	-	-	-	-	-	6	1	7	62
-	-	-	-	-	-	-	-	-	-	-	-	-	-	-	-	29	22	51	63
-	-	-	-	-	-	-	-	2	-	-	-	-	-	-	-	139	93	232	64
-	-	-	-	-	-	-	-	-	-	-	-	-	-	-	-	4	17	21	65
-	-	-	-	-	-	-	-	-	-	-	-	-	-	-	-	3	2	5	66
-	-	-	-	-	-	-	-	-	-	-	-	-	-	-	-	20	7	27	67
-	-	-	-	-	-	-	-	-	-	-	-	-	-	-	-	6	2	8	68
-	-	-	-	-	-	-	-	-	-	-	-	-	-	-	-	26	10	36	69
-	-	-	-	-	-	-	-	-	-	-	-	-	-	-	-	-	-	-	70
-	-	-	-	-	-	-	-	-	-	-	-	-	-	-	-	51	48	99	71
-	-	-	-	-	-	-	-	-	-	-	-	-	-	-	-	-	-	-	72
-	-	-	-	-	-	-	-	-	-	-	-	-	-	-	-	24	3	27	73
-	-	-	-	-	-	-	-	-	-	-	-	-	-	-	-	13	8	21	74
-	-	-	-	-	-	-	-	-	-	-	-	-	-	-	-	-	-	-	75
-	-	-	-	-	-	-	-	-	-	-	-	-	-	-	-	2	1	3	76
-	-	-	-	-	-	-	-	-	-	-	-	-	-	-	-	14	10	24	77
9	11	22	21	1	-	8	3	17	10	8	-	3	4	27	4	3.950	2.756	6.706	78
-	1	-	1	-	-	1	-	1	-	-	-	1	-	-	-	38	30	68	

NUMERO DE ORDEN	CAUSAS DE MORTE	NACIONA											
		Brasileiros		Portugueses		Italianos		Hespanhoes		Allemaes		Ingleses	
		H	M	H	M	H	M	H	M	H	M	H	M
	Transporte	2.827	2.423	839	213	60	31	105	27	11	5	4	4
70	Affecções organicas do coração.	238	211	112	28	13	9	11	3	—	—	—	—
80	Angina do peito.	15	14	9	1	2	2	3	—	—	—	—	—
81	Affecções das arterias, atheroma, aneurysma, etc.	336	320	205	68	27	15	17	8	—	—	—	—
82	Embolia e thrombose	9	30	18	8	3	2	—	1	—	—	—	—
83	Affecções das veias (varizes, hemorroides, phlebite, etc.	1	—	1	—	—	—	—	—	—	—	—	—
84	Affecções do systema lymphatico, lymphangite, etc.)	5	5	1	—	1	—	—	—	—	—	—	—
85	Hemorrhagia. Outras affecções do aparelho circulatorio	11	9	5	2	—	—	1	—	—	—	—	—
	IV — AFFECÇÕES DO APPARELHO RESPIRATORIO												
86	Affecções das fossas nasaes	—	—	—	—	—	—	—	—	—	—	—	—
87	Affecções do larynge	6	7	1	—	—	—	—	—	—	—	—	—
88	Affecções do corpo thyroide.	—	—	—	—	—	—	—	—	—	—	—	—
89	Bronchite aguda	208	196	3	3	1	—	1	1	—	—	—	—
90	Bronchite chronica	3	25	3	3	—	—	—	—	—	—	—	—
91	Broncho-pneumonia	320	303	26	20	5	1	6	7	—	—	—	—
92	Pneumonia	95	58	31	10	2	—	4	2	—	—	—	—
93	Pleurisia.	21	15	6	—	1	—	1	—	—	—	—	—
94	Congestão e apoplexia pulmonares	26	18	15	1	3	—	2	—	—	—	—	—
95	Gangrena do pulmão	7	2	5	—	—	—	—	—	—	—	—	—
96	Asthma	7	4	—	—	—	—	—	—	—	—	—	—
97	Emphysema pulmonar	6	2	3	—	—	—	—	—	—	—	—	—
98	Outras affecções do aparelho respiratoria (exc. a tísica).	14	3	1	—	—	—	—	—	—	—	—	—
	V — AFFECÇÕES DO APPARELHO DIGESTIVO												
99	Affecções da bocca e seus annexos.	1	2	1	—	—	—	—	—	—	—	—	—
100	Angina e outras affecções do pharynge	4	2	1	—	—	—	—	—	—	—	—	—
101	Affecções do esophago	2	1	1	1	—	—	—	—	—	—	—	—
102	Ulcera do estomago	2	4	1	—	—	—	—	—	—	—	—	—
103	Outras affecções do estomago (excepto o cancer.	3	2	1	—	—	—	—	—	—	—	—	—
104	Diarrhea e enterite (abaixo de 2 annos).	864	803	12	9	1	—	—	—	—	—	—	—
105	Diarrhea e enterite (2 annos e acima.	177	179	32	10	1	2	3	3	—	—	—	—
106	Ankylostomiasis.	25	12	1	—	—	—	—	—	—	—	—	—
107	Outros parasitas intestinaes.	13	9	—	—	—	—	—	—	—	—	—	—
108	Appendicite e typhlite.	7	4	5	—	—	—	—	—	—	—	—	—
109	Hernia, obstrucção intestinal	9	20	11	4	2	—	1	1	—	—	—	—
110	Outras affecções do intestino	14	13	5	3	1	—	2	—	—	—	—	—
111	Ictericia grave.	2	2	—	—	—	—	—	—	—	—	—	—
112	Tumor hydatico do figado.	—	—	—	—	—	—	—	—	—	—	—	—
113	Cirrhose do figado.	53	24	25	4	2	—	10	—	—	—	—	—
114	Calculos biliares.	1	1	1	—	—	—	—	—	—	—	—	—
115	A Abscesso do figado	2	2	1	—	1	—	—	—	—	—	—	—
	B Outras affecções do figado.	24	17	7	4	3	1	—	—	—	—	—	—
116	Affecções do baço.	—	—	1	—	—	—	—	—	—	—	—	—
117	Peritonite simples (exc. puerperal)	8	14	7	2	—	—	—	—	—	—	—	—
118	Outras affecções do aparelho digestivo (exc. cancer e tuberculose)	—	—	—	—	—	—	—	—	—	—	—	—
	A transportar	5.371	4.763	1.396	385	139	68	170	54	18	10	8	6

nacionalidade e sexo

LIDADES														TOTAES			NUMERO DE ORDEN		
Franceses		Outros europeos		Anglo-americanos		Hispano-americanos		Turco-arabes		Outros asiaticos		Africanos		Nacionalidade ignorada		Por sexo		Gera	
H	M	H	M	H	M	H	M	H	M	H	M	H	M	H	M	H			M
9	11	22	21	1	—	8	3	17	10	8	—	3	4	27	4	3.950	2.750	6.700	79
—	2	5	2	—	—	—	—	1	—	—	—	4	1	9	—	400	257	657	80
—	—	—	—	—	—	—	—	—	—	—	—	—	—	—	—	31	18	49	—
—	—	—	—	—	—	—	—	—	—	—	—	—	—	—	—	605	453	1.058	81
—	—	—	—	—	—	—	—	—	—	—	—	—	—	—	—	32	43	74	82
—	—	—	—	—	—	—	—	—	—	—	—	—	—	—	—	2	—	2	83
—	—	—	—	—	—	—	—	—	—	—	—	—	—	—	—	8	5	13	84
—	—	—	—	—	—	—	—	—	—	—	—	—	—	—	—	18	12	30	85
—	—	—	—	—	—	—	—	—	—	—	—	—	—	—	—	—	—	—	86
—	—	—	—	—	—	—	—	—	—	—	—	—	—	—	—	8	—	—	87
—	—	—	—	—	—	—	—	—	—	—	—	—	—	—	—	—	7	15	88
—	—	—	—	—	—	—	—	—	—	—	—	—	—	—	—	213	201	414	89
—	—	—	—	—	—	—	—	—	—	—	—	—	—	—	—	7	29	36	90
—	—	—	—	—	—	—	—	—	—	—	—	—	—	—	—	368	318	686	91
—	—	—	—	—	—	—	—	—	—	—	—	—	—	—	—	136	76	212	92
—	—	—	—	—	—	—	—	—	—	—	—	—	—	—	—	31	16	47	93
—	—	—	—	—	—	—	—	—	—	—	—	—	—	—	—	49	16	65	94
—	—	—	—	—	—	—	—	—	—	—	—	—	—	—	—	12	2	14	95
—	—	—	—	—	—	—	—	—	—	—	—	—	—	—	—	8	4	12	96
—	—	—	—	—	—	—	—	—	—	—	—	—	—	—	—	9	2	11	97
—	—	—	—	—	—	—	—	—	—	—	—	—	—	—	—	15	3	18	98
—	—	—	—	—	—	—	—	—	—	—	—	—	—	—	—	—	—	—	86
—	—	—	—	—	—	—	—	—	—	—	—	—	—	—	—	2	2	4	99
—	—	—	—	—	—	—	—	—	—	—	—	—	—	—	—	5	2	7	100
—	—	—	—	—	—	—	—	—	—	—	—	—	—	—	—	5	2	7	101
—	—	—	—	—	—	—	—	—	—	—	—	—	—	—	—	4	4	8	102
—	—	—	—	—	—	—	—	—	—	—	—	—	—	—	—	5	2	7	103
—	—	—	—	—	—	—	—	—	—	—	—	—	—	—	—	881	816	1.697	104
—	—	—	—	—	—	—	—	—	—	—	—	—	—	—	—	217	207	424	105
—	—	—	—	—	—	—	—	—	—	—	—	—	—	—	—	27	14	41	106
—	—	—	—	—	—	—	—	—	—	—	—	—	—	—	—	13	9	22	107
—	—	—	—	—	—	—	—	—	—	—	—	—	—	—	—	14	19	33	108
—	—	—	—	—	—	—	—	—	—	—	—	—	—	—	—	25	25	50	109
—	—	—	—	—	—	—	—	—	—	—	—	—	—	—	—	27	17	44	110
—	—	—	—	—	—	—	—	—	—	—	—	—	—	—	—	3	2	5	111
—	—	—	—	—	—	—	—	—	—	—	—	—	—	—	—	—	—	—	112
—	—	—	—	—	—	—	—	—	—	—	—	—	—	—	—	91	29	120	113
—	—	—	—	—	—	—	—	—	—	—	—	—	—	—	—	2	1	3	114
—	—	—	—	—	—	—	—	—	—	—	—	—	—	—	—	5	2	7	115
—	—	—	—	—	—	—	—	—	—	—	—	—	—	—	—	36	22	58	115
—	—	—	—	—	—	—	—	—	—	—	—	—	—	—	—	2	—	2	116
—	—	—	—	—	—	—	—	—	—	—	—	—	—	—	—	17	18	35	117
—	—	—	—	—	—	—	—	—	—	—	—	—	—	—	—	—	—	—	118
25	27	40	33	5	—	11	14	24	19	13	—	12	16	48	4	7.280	5.400	12.680	

NUMERO DE ORDEM	CAUSAS DE MORTE	NACIONAL											
		Brasileiros		Portugueses		Italianos		Hespanhues		Allemaes		Ingleses	
		H	M	H	M	H	M	H	M	H	M	H	M
	Transporte	5.371	4.763	1.396	386	139	68	170	54	18	10	8	6
	VI — AFFECÇÕES DO APARELHO GENITO-URINARIO E SEUS ANNEXOS												
119	Nephrite aguda	28	19	4	1	—	—	—	—	—	—	—	—
120	Mal de Bright	147	114	44	17	6	4	12	2	2	2	1	—
121	Chylaria	1	—	—	—	—	—	—	—	—	—	—	—
122	Outras affecções dos rins e seus annexos	16	11	4	1	—	—	—	—	—	—	—	—
123	Calculos das vias urinaarias	1	1	—	—	—	—	—	—	—	—	—	—
124	Affecções da bexiga	2	—	2	—	—	—	1	—	—	—	—	—
125	Affecções da urethra, abcesso urinoso, etc.	12	—	6	—	—	—	—	—	—	—	—	—
126	Affecções da prostata	3	—	1	—	—	—	—	—	—	—	—	—
127	Affecções não venereas dos orgãos genitales do homem	—	—	—	—	—	—	—	—	—	—	—	—
128	Hemorrhagia uterina não puerperal	—	2	—	—	—	—	—	—	—	—	—	—
129	Tumor uterino (não canceroso)	—	—	—	—	—	—	—	—	—	—	—	—
130	Outras affecções do utero	—	2	—	—	—	—	—	—	—	—	—	—
131	Kystos e outros tumores do ovario	—	7	—	1	—	—	—	—	—	—	—	—
132	Salpingite e outras affecções dos orgãos genitales da mulher	—	2	—	—	—	—	—	—	—	—	—	—
133	Affecções não puerperas da mamma (excepto o cancer).	—	—	—	—	—	—	—	—	—	—	—	—
	VII — ESTADO PUERPERAL												
134	Accidentes da gravidez	—	3	—	1	—	—	—	1	—	—	—	—
135	Hemorrhagia puerperal	—	6	—	—	—	—	—	—	—	—	—	—
136	Outros accidentes do parto	—	0	—	2	—	—	—	—	—	—	—	—
137	Septicemia puerperal	—	4	—	11	—	—	—	2	—	—	—	—
138	Albuminuria e eclampsia puerperaes.	—	18	—	—	—	1	—	—	—	—	—	—
139	Phlegmatia alba dolens, embolia e morte subita puerperaes	—	—	—	—	—	—	—	—	—	—	—	—
140	Sobreparto (sem outra explicação).	—	—	—	—	—	—	—	—	—	—	—	—
141	Affecções puerperaes da mamma	—	—	—	—	—	—	—	—	—	—	—	—
	VIII — AFFECÇÕES DA PELLE E DO TEGIDO CELLULAR												
142	Gangrena	18	7	4	2	—	—	—	—	—	—	1	—
143	Furunculos	1	2	—	—	—	—	—	—	—	—	—	—
144	Phlegmão e abcesso quente	4	4	2	—	1	—	—	—	—	—	—	—
145	Outras affecções da pelle e seus annexos	14	10	5	—	2	—	—	—	—	—	1	—
	IX — AFFECÇÕES DOS OSSOS E DOS ORGÃOS DA LOCOMOÇÃO												
146	Affecções dos ossos (exc. tuberculose)	11	11	—	—	—	—	1	—	—	—	—	—
147	Affecções das articulações (excepto tuberculose e rhumatismo)	—	—	—	—	—	—	—	—	—	—	—	—
148	Amputação	1	—	—	—	—	—	—	—	—	—	—	—
149	Outras affecções dos ossos e dos orgãos da locomoção	2	1	—	—	—	—	—	—	—	—	—	—
	X — VICIOS DE CONFORMAÇÃO												
150	Vicios de conformação congenita (não comprehendidos os nati-mortos).	12	7	—	—	—	—	—	—	—	—	—	—
	XI — PRIMEIRA EDADE												
151	Debilidade congenita, ictericia e esclerosis	295	275	—	1	—	—	—	—	1	—	—	—
	A transportar.	5.940	5.312	1.468	425	150	73	184	59	21	12	11	6

NUMERO DE ORDEN	CAUSAS DE MORTE	NACIONA											
		Brasileiros		Portugueses		Italianos		Hespanhocs		Allemaes		Ingleses	
		H	M	H	M	H	M	H	M	H	M	H	M
	Transporte	5.940	5.312	1.468	425	150	73	184	59	21	12	11	6
152	Outras affecções espezias á primeira idade	18	8	—	—	—	—	—	—	—	—	—	—
153	Falta de cuidados	2	—	—	—	—	—	—	—	—	—	—	—
	XII — VELHICE												
154	Senilidade	19	79	14	13	2	—	1	1	—	1	—	—
	XIII — AFFECÇÕES PRODUZIDAS POR CAUSAS EXTERIORES												
155	veneno	19	37	—	4	—	1	—	—	—	—	—	—
156	asphyxia	—	—	—	—	—	—	—	—	—	—	—	—
157	enforcamento ou estrangulação	2	2	4	—	1	—	—	—	—	—	—	—
158	submersão	—	3	—	1	—	—	—	—	—	—	—	—
159	Suicidio por... armas de fogo	31	1	7	—	1	—	—	—	—	—	—	—
160	instrumentos cortantes ou perforantes	2	—	—	—	—	—	—	1	—	—	—	—
161	precipitação de logar elevado	—	—	—	—	—	—	—	—	—	—	—	—
162	esmagamento	1	1	—	—	1	—	2	—	—	—	—	—
163	Outros suicidios	2	27	—	—	—	1	—	—	—	—	—	—
164	Envenenamentos por alimentos	2	1	—	—	—	—	—	—	—	—	—	—
165	Outros envenenamentos agudos	2	2	—	—	—	—	—	—	—	—	—	—
166	Incendio	1	2	2	1	—	—	—	—	—	—	—	—
167	Queimaduras (exclusive as de incendio)	11	—	—	—	—	—	—	—	—	—	—	—
168	Absorção de gazes deleterios (excepto incendio ou suicidio)	2	44	2	2	—	1	—	—	—	—	—	—
169	Submersão accidental	14	—	13	—	—	—	—	—	—	—	—	—
170													
171	por armas de fogo	17	1	5	—	1	—	1	—	—	—	—	—
	por instrumentos cortantes ou perforantes	2	—	1	—	—	—	—	—	—	—	—	—
172	Traumatismo	15	5	17	—	—	—	—	—	—	—	—	—
173	por queda	—	—	—	—	—	—	—	—	—	—	—	—
174	em minas e pedreiras	—	—	—	—	3	—	1	—	2	—	1	—
175	por machinas	—	—	4	—	—	—	—	—	—	—	—	—
	outros esmagamentos (carros, trens de ferro, bondes, desabamentos, etc.)	161	25	102	4	7	—	6	1	1	—	1	—
176	Violencias exercidas por animais	—	—	—	—	—	—	—	—	—	—	—	—
177	Fome	—	—	—	—	—	—	—	—	—	—	—	—
178	Frio excessivo	—	—	—	—	—	—	—	—	—	—	—	—
179	Thermonose	—	—	—	—	—	—	—	—	—	—	—	—
180	Raio	5	3	16	1	1	—	1	—	—	—	—	—
181	Outra commoção electrica	1	—	6	—	—	—	—	—	—	—	—	—
182	Homicidio por armas de fogo	35	4	10	1	—	3	3	—	—	—	—	—
183	Homicidio por instrumento cortante ou perforante	7	2	—	—	—	—	—	—	—	—	—	—
184	Homicidio por outros meios	6	2	9	1	—	—	1	—	—	—	—	—
185	Fracturas (sem outra indicação)	5	3	3	1	2	—	—	—	—	—	—	—
186	Outras violencias exteriores	34	18	14	4	—	1	1	2	—	—	1	—
	XIV — MOLESTIAS MAL DEFINIDAS												
187	Lesão organica não definida	1	3	1	2	—	—	—	—	—	—	—	—
188	Morte subita	2	2	—	—	—	—	—	—	—	—	—	—
189	Causas de morte não especificadas ou mal definidas	79	72	9	2	1	—	1	2	—	—	—	1
	TOTAL	6.438	5.658	1.716	461	171	80	203	66	24	13	14	7

nacionalidade e sexo

LIDADES														TOTAES				NUMERO DE ORDEN	
Franceses		Outros europeus		Anglo-americanos		Hispano-americanos		Turco-arabes		Outros asiaticos		Africanos		Nacionalidade ignorada		Por sexo			Geral
H	M	H	M	H	M	H	M	H	M	H	M	H	M	H	M	H	M		
29	31	44	37	5	-	11	14	25	22	15	-	15	19	49	4	7.067	6.014	13.081	
-	-	-	-	-	-	-	-	-	-	-	-	-	-	-	-	18	8	26	
-	-	-	-	-	-	-	-	-	-	-	-	-	-	-	-	2	-	2	
1	2	-	1	-	-	-	1	-	-	-	-	2	11	-	1	39	116	149	
-	-	-	-	-	-	-	-	-	-	-	-	-	-	-	-	20	43	63	
-	-	-	-	-	-	-	-	-	-	-	-	-	-	-	-	7	2	9	
-	-	-	-	-	-	-	-	-	-	-	-	-	-	-	-	4	4	8	
-	-	-	-	-	-	-	-	-	-	-	-	-	-	-	-	42	2	44	
-	-	-	-	-	-	-	-	-	-	-	-	-	-	-	-	4	-	4	
-	-	-	-	-	-	-	-	-	-	-	-	-	-	-	-	3	-	3	
-	-	-	-	-	-	-	-	-	-	-	-	-	-	-	-	1	1	2	
-	-	-	-	-	-	-	-	-	-	-	-	-	-	-	-	2	29	31	
-	-	-	-	-	-	-	-	-	-	-	-	-	-	-	-	1	1	2	
-	-	-	-	-	-	-	-	-	-	-	-	-	-	-	-	6	3	9	
-	-	-	-	-	-	-	-	-	-	-	-	-	-	-	-	1	-	1	
-	-	-	-	-	-	-	-	-	-	-	-	-	-	-	-	13	48	61	
-	-	-	-	-	-	-	-	-	-	-	-	-	-	-	-	5	-	5	
-	-	-	-	-	-	-	-	-	-	-	-	-	-	-	-	39	1	40	
-	-	-	-	-	-	-	-	-	-	-	-	-	-	-	-	24	1	25	
-	-	-	-	-	-	-	-	-	-	-	-	-	-	-	-	3	-	3	
-	-	-	-	-	-	-	-	-	-	-	-	-	-	-	-	44	5	49	
-	-	-	-	-	-	-	-	-	-	-	-	-	-	-	-	4	-	4	
1	-	-	-	-	-	-	-	2	1	-	-	1	-	27	-	309	32	341	
-	-	-	-	-	-	-	-	-	-	-	-	-	-	-	-	-	-	-	
-	-	-	-	-	-	-	-	-	-	-	-	-	-	-	-	-	-	-	
-	-	-	-	-	-	-	-	-	-	-	-	-	-	-	-	-	-	-	
-	-	-	-	-	-	-	-	-	-	-	-	-	-	-	-	27	4	31	
-	-	-	-	-	-	-	-	-	-	-	-	-	-	-	-	10	-	10	
-	-	-	-	-	-	-	-	-	-	-	-	-	-	-	-	55	8	63	
-	-	-	-	-	-	-	-	-	-	-	-	-	-	-	-	18	2	20	
-	-	-	-	-	-	-	-	-	-	-	-	-	-	-	-	9	2	11	
-	-	-	-	-	-	-	-	-	-	-	-	-	-	-	-	8	4	12	
-	-	-	-	-	-	-	-	-	-	-	-	-	-	-	-	55	26	81	
-	-	-	-	-	-	-	-	-	-	-	-	-	-	-	-	2	5	7	
-	-	-	-	-	-	-	-	-	-	-	-	-	-	-	-	2	2	4	
2	-	-	-	-	-	-	-	-	-	1	-	-	-	1	-	94	77	171	
34	35	51	38	6	-	11	15	31	25	16	-	19	30	102	6	8.835	6.434	15.269	

FREGUESIAS

Mortandade por

NUMERO DE ORDEM	CAUSAS DE MORTE	NACIONA											
		Brasileiros		Portugueses		Italianos		Hespanhóes		Allemaes		Ingleses	
		H	M	H	M	H	M	H	M	H	M	H	M
	I — MOLESTIAS GERAES												
1	Febre typhoide (typho abdominal) . . .	4	6	1	1	—	—	—	—	—	—	—	—
2	Typho exanthematico	—	—	—	—	—	—	—	—	—	—	—	—
3	Febre recorrente	—	—	—	—	—	—	—	—	—	—	—	—
4	A Febre palustre (paludismo agudo). B Cachexia palustre (paludismo chro- nico)	26	19	1	1	—	—	—	—	—	—	—	—
5	Variola	60	40	4	1	—	—	1	1	—	—	—	—
6	Sarampo	6	4	—	—	—	—	—	—	—	—	—	—
7	Escarlatina	73	90	1	—	—	—	—	—	—	—	—	—
8	Coqueluche	—	—	—	—	—	—	—	—	—	—	—	—
9	Diphtheria e crup	10	9	—	—	—	—	—	—	—	—	—	—
10	Grippe	4	6	—	—	—	—	—	—	—	—	—	—
11	Suor maligno miliar	118	114	7	8	1	—	—	—	—	—	—	—
12	Cholera asiatico	—	—	—	—	—	—	—	—	—	—	—	—
13	Cholera nostras	—	—	—	—	—	—	—	—	—	—	—	—
14	Dysenteria	—	—	—	—	—	—	—	—	—	—	—	—
15	Peste	11	22	1	2	—	—	—	—	—	—	—	—
16	Febre amarella	—	—	—	—	—	—	—	—	—	—	—	—
17	Lepra	—	—	—	—	—	—	—	—	—	—	—	—
18	Erysipela	2	1	—	—	—	—	—	—	—	—	—	—
19	Outras molestias epidemicas . . .	1	4	—	—	—	—	—	—	—	—	—	—
20	Infeção purulenta, septicemia . .	—	2	—	—	—	—	—	—	—	—	—	—
21	Mormo e lamparão	14	9	4	2	—	—	—	—	—	—	—	—
22	Pustula maligna e carbunculo . . .	—	—	—	—	—	—	—	—	—	—	—	—
23	Raiva	—	1	—	—	—	—	—	—	—	—	—	—
24	Tetano	42	23	—	—	—	—	—	—	—	—	—	—
25	Mycoses	1	—	—	—	—	—	—	—	—	—	—	—
26	Peilagra	—	—	—	—	—	—	—	—	—	—	—	—
27	Beriberi	—	—	—	—	—	—	—	—	—	—	—	—
28	Tuberculose pulmonar	—	—	—	—	—	—	—	—	—	—	—	—
29	Tuberculose miliar aguda	294	303	43	15	2	—	—	—	—	—	—	—
30	Tuberculose meningea	—	5	—	—	—	—	—	—	—	—	—	—
31	Tuberculose abdominal	5	3	—	—	—	—	—	—	—	—	—	—
32	Mal de Pott	10	17	2	1	—	—	—	—	—	—	—	—
33	Tumores brancos	—	—	—	—	—	—	—	—	—	—	—	—
34	Tuberculose de outros orgaos . . .	—	—	—	—	—	—	—	—	—	—	—	—
35	Tuberculose generalisada	1	3	—	—	—	—	—	—	—	—	—	—
36	Rachitismo	7	2	—	—	—	—	—	—	—	—	—	—
37	Syphilis	2	1	—	—	—	—	—	—	—	—	—	—
38	Cancro molle, gonococcia	9	13	2	—	—	—	—	—	—	—	—	—
39	Cancro e outros tumores malignos da cavidade buccal	1	1	1	—	—	—	—	—	—	—	—	—
40	A Cancro e outros tumores malignos do estomago B Cancro e outros tumores malignos do figado	7	—	6	—	—	—	—	—	—	—	—	—
	A transportar	709	699	73	31	5	3	6	5	—	—	—	—

SUBURBANAS

nacionalidade e sexo

LIDADES														TOTALES		NUMERO DE ORDEN			
Franceses		Outros europeós		Anglo-americanos		Hispano-americanos		Turco-árabes		Outros asiáticos		Africanos		Nacionalidade ignorada			Por sexo		Geral
H	M	H	M	H	M	H	M	H	M	H	M	H	M	H	M		H	M	
-	-	-	-	-	-	-	-	-	-	-	-	-	-	-	-	5	7	12	1
-	-	-	-	-	-	-	-	-	-	-	-	-	-	-	-	-	-	-	2
-	-	-	-	-	-	-	-	-	-	-	-	-	-	-	-	-	-	-	3
-	-	-	-	-	-	-	-	-	-	-	-	-	-	-	-	27	20	47	A } 4
-	-	-	-	-	-	-	-	-	-	-	-	-	-	-	-	65	42	107	B } 4
-	-	-	-	-	-	-	-	-	-	-	-	-	-	-	-	6	4	10	5
-	-	-	-	-	-	-	-	-	-	-	-	-	-	-	-	74	90	164	6
-	-	-	-	-	-	-	-	-	-	-	-	-	-	-	-	10	9	19	7
-	-	-	-	-	-	-	-	-	-	-	-	-	-	-	-	4	0	10	8
-	-	-	-	-	-	-	-	-	-	-	-	-	-	-	-	127	122	249	9
-	-	-	-	-	-	-	-	-	-	-	-	-	-	-	-	-	-	-	10
-	-	-	-	-	-	-	-	-	-	-	-	-	-	-	-	-	-	-	11
-	-	-	-	-	-	-	-	-	-	-	-	-	-	-	-	-	-	-	12
-	-	-	-	-	-	-	-	-	-	-	-	-	-	-	-	12	24	36	13
-	-	-	-	-	-	-	-	-	-	-	-	-	-	-	-	-	-	-	14
-	-	-	-	-	-	-	-	-	-	-	-	-	-	-	-	2	1	3	15
-	-	-	-	-	-	-	-	-	-	-	-	-	-	-	-	1	5	6	16
-	-	-	-	-	-	-	-	-	-	-	-	-	-	-	-	1	2	3	17
-	-	-	-	-	-	-	-	-	-	-	-	-	-	-	-	18	12	30	18
-	-	-	-	-	-	-	-	-	-	-	-	-	-	-	-	-	-	-	19
-	-	-	-	-	-	-	-	-	-	-	-	-	-	-	-	-	-	-	20
-	-	-	-	-	-	-	-	-	-	-	-	-	-	-	-	-	-	-	21
-	-	-	-	-	-	-	-	-	-	-	-	-	-	-	-	-	-	-	22
-	-	-	-	-	-	-	-	-	-	-	-	-	-	-	-	42	1	66	23
-	-	-	-	-	-	-	-	-	-	-	-	-	-	-	-	1	24	1	24
-	-	-	-	-	-	-	-	-	-	-	-	-	-	-	-	-	-	-	25
-	-	-	-	-	-	-	-	-	-	-	-	-	-	-	-	-	-	-	26
-	-	-	-	-	-	-	-	-	-	-	-	-	-	-	-	-	-	-	27
-	-	-	-	-	-	-	-	-	-	-	-	-	-	-	-	347	324	671	28
-	-	-	-	-	-	-	-	-	-	-	-	-	-	-	-	5	5	10	29
-	-	-	-	-	-	-	-	-	-	-	-	-	-	-	-	12	18	30	30
-	-	-	-	-	-	-	-	-	-	-	-	-	-	-	-	-	-	-	31
-	-	-	-	-	-	-	-	-	-	-	-	-	-	-	-	-	-	-	32
-	-	-	-	-	-	-	-	-	-	-	-	-	-	-	-	-	-	-	33
-	-	-	-	-	-	-	-	-	-	-	-	-	-	-	-	1	3	4	34
-	-	-	-	-	-	-	-	-	-	-	-	-	-	-	-	7	3	10	35
-	-	-	-	-	-	-	-	-	-	-	-	-	-	-	-	2	1	3	36
-	-	-	-	-	-	-	-	-	-	-	-	-	-	-	-	12	13	25	37
-	-	-	-	-	-	-	-	-	-	-	-	-	-	-	-	-	-	-	38
-	-	-	-	-	-	-	-	-	-	-	-	-	-	-	-	3	1	4	39
-	-	-	-	-	-	-	-	-	-	-	-	-	-	-	-	13	1	14	A } 46
-	-	-	-	-	-	-	-	-	-	-	-	-	-	-	-	1	1	2	B } 46
-	-	-	-	-	-	-	-	3	1	-	-	-	-	-	-	797	742	1.539	

Mortandade por

NUMERO DE ORDEM	CAUSAS DE MORTE	NACIONA											
		Brasileiros		Portugueses		Italianos		Hespanhoes		Allemaes		Ingleses	
		H	M	H	M	H	M	H	M	H	M	H	M
	Transporte.	709	699	73	31	5	3	6	5	—	—	—	—
41	do peritoneo, dos intestinos e do recto.	—	1	—	—	—	—	—	—	—	—	—	—
42	dos orgaos genitales da mulher	—	9	—	—	—	—	—	—	—	—	—	—
43	Cancer e outros tumores malignos. do seio	—	1	—	—	—	—	—	—	—	—	—	—
44	da pelle	1	—	—	—	—	—	—	—	—	—	—	—
45	de outros orgaos e de orgaos não especificados.	3	11	4	1	—	—	—	—	—	—	—	—
46	Outros tumores, excepto os tumores dos orgaos genitales da mulher	—	—	—	—	—	—	—	—	—	—	—	—
47	Rheumatismo articular agudo.	1	—	—	—	—	—	—	—	—	—	—	—
48	Rheumatismo chronico e gotta	1	1	—	—	—	—	—	—	—	—	—	—
49	Escorbuto	—	4	—	—	—	—	—	—	—	—	—	—
50	Diabetes	—	—	—	—	—	—	—	—	—	—	—	—
51	Bocio exophthalmico.	3	—	—	—	—	—	—	—	—	—	—	—
52	Molestia bronzeada de Addison.	—	—	—	—	—	—	—	—	—	—	—	—
53	Leucemia	—	—	—	—	—	—	—	—	—	—	—	—
54	Anemia, chlorose	—	—	—	—	—	—	—	—	—	—	—	—
55	Outras molestias geraes.	3	6	—	—	—	—	—	—	—	—	—	—
56	Alcoholismo agudo ou chronico.	1	3	—	—	—	—	—	—	—	—	—	—
57	Saturismo	19	5	3	—	—	—	—	—	—	—	—	—
58	Outras intoxicações profissionais chronicas.	1	—	—	—	—	—	—	—	—	—	—	—
59	Outros envenenamentos chronicos.	—	—	—	—	—	—	—	—	—	—	—	—
	II — AFFECÇÕES DO SYSTEMA NERVOSO E DOS ORGÃOS DOS SENTIDOS												
60	Encephalite	—	1	—	—	—	—	—	—	—	—	—	—
61	A Meningite simples.	76	66	1	1	—	—	—	—	—	—	—	—
	B Meningite cerebro-espinal epidemica	—	—	—	—	—	—	—	—	—	—	—	—
62	Ataxia locomotora progressiva	—	1	—	—	—	—	—	—	—	—	—	—
63	Outras affecções da medulla espinhal	4	1	—	—	—	—	—	—	—	—	—	—
64	Hemorrhagia cerebral, apoplexia	14	16	1	—	—	—	—	—	—	—	—	—
65	Amolecimento cerebral.	—	—	6	2	—	—	—	—	—	—	—	—
66	Paralysia sem causa indicada	—	—	—	1	—	—	—	—	—	—	—	—
67	Paralysia geral.	—	1	—	—	—	—	—	—	—	—	—	—
68	Outras formas de alienação mental	—	—	—	—	—	—	—	—	—	—	—	—
69	Epilepsia	1	5	—	—	—	—	—	—	—	—	—	—
70	Eclampsia (não puerperal).	—	—	—	—	—	—	—	—	—	—	—	—
71	Convulsões das creanças	16	18	—	—	—	—	—	—	—	—	—	—
72	Choréa	—	—	—	—	—	—	—	—	—	—	—	—
73	Nevralgia e nevrite	—	1	—	—	—	—	—	—	—	—	—	—
74	Outras affecções do systema nervoso	—	1	—	—	—	—	—	—	—	—	—	—
75	Affecções dos olhos e seus annexos	—	1	—	—	—	—	—	—	—	—	—	—
76	Affecções dos ouvidos.	—	2	—	—	—	—	—	—	—	—	—	—
	III — AFFECÇÕES DO APPARELHO CIRCULATORIO												
77	Pericardite	3	2	—	—	—	—	—	—	—	—	—	—
78	Endocardite aguda	2	3	—	—	—	—	—	—	—	—	—	—
	A transportar	838	859	88	38	5	3	9	5	—	—	—	—

nacionalidade e sexo

LIDADES																TOTAES			NUMERO DE ORDEM
Franceses		Outros europeus		Anglo-americanos		Hispano-americanos		Turco-arabes		Outros asiaticos		Africanos		Nacionalidade ignorada		Por sexo		Geral	
H	M	H	M	H	M	H	M	H	M	H	M	H	M	H	M	H	M		
-	1	-	-	-	-	-	-	3	1	-	-	-	2	1	-	797	742	1.539	
-	-	-	-	-	-	-	-	-	-	-	-	-	-	-	-	-	1	1	41
-	-	-	-	-	-	-	-	-	-	-	-	-	-	-	-	-	10	10	42
-	-	-	-	-	-	-	1	-	-	-	-	-	-	-	-	1	1	43	
-	-	-	-	-	-	-	-	-	-	-	-	-	-	-	-	1	1	44	
-	-	-	-	-	-	-	-	-	-	-	-	-	-	-	-	7	12	45	
-	-	-	-	-	-	-	-	-	-	-	-	-	-	-	-	-	-	46	
-	-	-	-	-	-	-	-	-	-	-	-	-	-	-	-	1	1	47	
-	-	-	-	-	-	-	-	-	-	-	-	-	-	-	-	1	2	48	
-	-	-	-	-	-	-	-	-	-	-	-	-	-	-	-	-	4	49	
-	-	-	-	-	-	-	-	-	-	-	-	-	-	-	-	3	3	50	
-	-	-	-	-	-	-	-	-	-	-	-	-	-	-	-	-	-	51	
-	-	-	-	-	-	-	-	-	-	-	-	-	-	-	-	-	-	52	
-	-	-	-	-	-	-	-	-	-	-	-	-	-	-	-	1	1	53	
-	-	-	-	-	-	-	-	-	-	-	-	-	-	-	-	3	10	54	
-	-	-	-	-	-	-	-	-	-	-	-	-	-	-	-	1	4	55	
-	-	-	-	-	-	-	-	-	-	-	-	-	-	-	-	23	23	56	
-	-	-	-	-	-	-	-	-	-	-	-	-	-	-	-	1	1	57	
-	-	-	-	-	-	-	-	-	-	-	-	-	-	-	-	-	-	58	
-	-	-	-	-	-	-	-	-	-	-	-	-	-	-	-	-	-	59	
-	-	-	-	-	-	-	-	-	-	-	-	-	-	-	-	-	1	60	
-	-	-	-	-	-	-	-	-	-	-	-	-	-	-	-	77	67	61	
-	-	-	-	-	-	-	-	-	-	-	-	-	-	-	-	-	-	61	
-	-	-	-	-	-	-	-	-	-	-	-	-	-	-	-	1	1	62	
-	-	-	-	-	-	-	-	-	-	-	-	-	-	-	-	5	6	63	
-	-	-	-	-	-	-	-	-	-	-	-	-	-	-	-	22	18	64	
-	-	-	-	-	-	-	-	-	-	-	-	-	-	-	-	1	1	65	
-	-	-	-	-	-	-	-	-	-	-	-	-	-	-	-	-	-	66	
-	-	-	-	-	-	-	-	-	-	-	-	-	-	-	-	1	1	67	
-	-	-	-	-	-	-	-	-	-	-	-	-	-	-	-	1	5	68	
-	-	-	-	-	-	-	-	-	-	-	-	-	-	-	-	16	10	69	
-	-	-	-	-	-	-	-	-	-	-	-	-	-	-	-	-	-	70	
-	-	-	-	-	-	-	-	-	-	-	-	-	-	-	-	1	1	71	
-	-	-	-	-	-	-	-	-	-	-	-	-	-	-	-	1	1	72	
-	-	-	-	-	-	-	-	-	-	-	-	-	-	-	-	1	1	73	
-	-	-	-	-	-	-	-	-	-	-	-	-	-	-	-	1	1	74	
-	-	-	-	-	-	-	-	-	-	-	-	-	-	-	-	2	2	75	
-	-	-	-	-	-	-	-	-	-	-	-	-	-	-	-	-	-	76	
-	1	-	-	-	-	-	-	3	1	-	-	-	2	1	-	3	2	77	
-	-	-	-	-	-	-	-	-	-	-	-	-	-	-	-	2	5	78	
-	-	-	-	-	-	-	-	-	-	-	-	-	-	-	-	-	-		
-	-	-	-	-	-	-	-	-	-	-	-	-	-	-	-	964	910	1.874	

NUMERO DE ORDEN	CAUSAS DE MORTE	NACIONA											
		Brasileiros		Portugueses		Italianos		Hespanhóes		Allemaes		Ingleses	
		H	M	H	M	H	M	H	M	H	M	H	M
	Transporte.	358	859	68	38	5	3	9	5	—	—	—	—
79	Affecções organicas do coração	59	48	20	9	—	1	—	—	—	—	—	—
80	Angina do peito	4	3	2	—	—	—	—	—	—	—	—	—
81	Affecções das arterias, atheroma, aneurysma etc.	63	92	27	9	2	—	1	—	—	—	—	—
82	Embolia e thrombose	2	9	3	—	—	—	1	—	—	—	—	—
83	Affecções das veias (varizes, hemorroides, phlebite, etc.)	—	—	—	1	—	—	—	—	—	—	—	—
84	Affecções do systema lymphatico, lymphangite, etc.	3	2	1	—	—	—	—	—	—	—	—	—
85	Hemorrhagia. Outras affecções do aparelho circulatorio	6	5	3	—	—	—	—	—	—	—	—	—
	IV — AFFECÇÕES DO APPARELHO RESPIRATORIO												
86	Affecções das fossas nasaes	—	—	—	—	—	—	—	—	—	—	—	—
87	Affecções do larynge.	1	2	—	—	—	—	—	—	—	—	—	—
88	Affecções do corpo thyroide.	—	—	—	—	—	—	—	—	—	—	—	—
89	Bronchite aguda.	115	135	—	1	—	—	—	—	—	—	—	—
90	Bronchite chronica.	3	2	1	—	—	—	—	—	—	—	—	—
91	Broncho-pneumonia	129	139	—	3	—	—	—	—	—	—	—	—
92	Pneumonia.	27	27	—	1	—	—	—	—	—	—	—	—
93	Pleurisia	4	3	—	—	—	—	—	1	—	—	—	—
94	Congestão e apoplexia pulmonares	7	7	—	—	—	—	—	—	—	—	—	—
95	Gangrena do pulmão	—	1	—	—	—	—	—	—	—	—	—	—
96	Asthma	2	4	—	—	—	—	—	—	—	—	—	—
97	Emphysema pulmonar.	1	—	—	—	—	—	—	—	—	—	—	—
98	Outras affecções do aparelho respiratorio (exc. a tísica.)	5	3	1	—	—	—	—	—	—	—	—	—
	V — AFFECÇÕES DO APPARELHO DIGESTIVO												
99	Affecções da bocca e seus annexos.	2	—	—	—	—	—	—	—	—	—	—	—
100	Angina e outras affecções do pharyngo	1	3	—	—	—	—	—	—	—	—	—	—
101	Affecções do esophago.	—	—	—	—	—	—	—	—	—	—	—	—
102	Ulçera do estomago	—	2	2	—	—	—	—	—	—	—	—	—
103	Outras affecções do estomago (excepto o cancer).	6	3	—	—	—	—	—	—	—	—	—	—
104	Diarrhea e enterite (abaixo de 2 annos).	558	511	2	—	—	—	—	—	—	—	—	—
105	Diarrhea e enterite (2 annos e acima).	163	159	9	2	—	—	—	—	—	—	—	—
106	Ankylostomiasse	23	20	—	—	—	3	—	1	—	—	—	—
107	Outros parasitas intestinaes.	11	8	—	—	—	—	—	—	—	—	—	—
108	Appendicite e typhlite.	1	—	—	—	—	—	—	—	—	—	—	—
109	Hernia, obstrucção intestinal	—	2	—	—	—	—	—	—	—	—	—	—
110	Outras affecções do intestino.	15	16	2	—	—	—	—	—	—	—	—	—
111	Ictericia grave.	2	2	1	—	—	—	—	—	—	—	—	—
112	Tumor hydatico do figado.	—	—	—	—	—	—	—	—	—	—	—	—
113	Cirrhose do figado.	—	—	—	—	—	—	—	—	—	—	—	—
114	Calculos biliares.	17	13	4	—	—	—	2	—	—	—	—	—
115	A Abcesso do figado	—	2	—	—	—	—	—	—	—	—	—	—
	B Outras affecções do figado	11	6	—	—	—	—	—	—	—	—	—	—
116	Affecções do baço	—	—	—	—	—	—	—	—	—	—	—	—
117	Peritonite simples (exc. a puerperal).	6	10	—	—	—	—	—	—	—	—	—	—
118	Outras affecções do aparelho digestivo (exc. cancer e tuberculose)	—	—	—	—	—	—	—	—	—	—	—	—
	A transportar.	2.155	2.077	168	73	7	7	12	7	1	2	—	—

nacionalidade e sexo

LIDADES																TOTAES			NUMERO DE ORDEN
Franceses	Outros europeos		Anglo-americanos		Hispano-americanos		Turco-arabes		Outros asiaticos		Africanos		Nacionalidade ignorada		Por sexo		Geral		
	H	M	H	M	H	M	H	M	H	M	H	M	H	M	H	M			
-	-	-	-	-	-	-	-	-	-	-	-	-	-	-	904	910	1.874	79	
-	-	-	-	-	-	-	-	-	-	-	-	-	-	-	79	61	140	86	
-	-	-	-	-	-	-	-	-	-	-	-	-	-	-	6	3	9		
-	-	-	-	-	-	-	-	-	-	-	-	-	-	-	123	106	229	81	
-	-	-	-	-	-	-	-	-	-	-	-	-	-	-	5	9	14	82	
-	-	-	-	-	-	-	-	-	-	-	-	-	-	-	-	1	1	83	
-	-	-	-	-	-	-	-	-	-	-	-	-	-	-	4	2	6	84	
-	-	-	-	-	-	-	-	-	-	-	-	-	-	-	9	5	14	85	
-	-	-	-	-	-	-	-	-	-	-	-	-	-	-	-	-	-	87	
-	-	-	-	-	-	-	-	-	-	-	-	-	-	-	-	-	-	87	
-	-	-	-	-	-	-	-	-	-	-	-	-	-	-	-	-	-	88	
-	-	-	-	-	-	-	-	-	-	-	-	-	-	-	-	-	-	89	
-	-	-	-	-	-	-	-	-	-	-	-	-	-	-	115	126	241	90	
-	-	-	-	-	-	-	-	-	-	-	-	-	-	-	4	2	6	90	
-	-	-	-	-	-	-	-	-	-	-	-	-	-	-	129	132	261	91	
-	-	-	-	-	-	-	-	-	-	-	-	-	-	-	27	29	56	92	
-	-	-	-	-	-	-	-	-	-	-	-	-	-	-	4	3	7	93	
-	-	-	-	-	-	-	-	-	-	-	-	-	-	-	7	7	14	94	
-	-	-	-	-	-	-	-	-	-	-	-	-	-	-	1	1	2	95	
-	-	-	-	-	-	-	-	-	-	-	-	-	-	-	2	4	6	95	
-	-	-	-	-	-	-	-	-	-	-	-	-	-	-	1	-	1	97	
-	-	-	-	-	-	-	-	-	-	-	-	-	-	-	6	3	9	98	
-	-	-	-	-	-	-	-	-	-	-	-	-	-	-	-	-	-	99	
-	-	-	-	-	-	-	-	-	-	-	-	-	-	-	2	-	2	100	
-	-	-	-	-	-	-	-	-	-	-	-	-	-	-	1	3	4	100	
-	-	-	-	-	-	-	-	-	-	-	-	-	-	-	2	2	4	101	
-	-	-	-	-	-	-	-	-	-	-	-	-	-	-	-	-	-	102	
-	-	-	-	-	-	-	-	-	-	-	-	-	-	-	6	3	9	103	
-	-	-	-	-	-	-	-	-	-	-	-	-	-	-	500	514	1.074	104	
-	-	-	-	-	-	-	-	-	-	-	-	-	-	-	197	172	369	105	
-	-	-	-	-	-	-	-	-	-	-	-	-	-	-	24	20	44	106	
-	-	-	-	-	-	-	-	-	-	-	-	-	-	-	11	10	21	107	
-	-	-	-	-	-	-	-	-	-	-	-	-	-	-	2	2	4	108	
-	-	-	-	-	-	-	-	-	-	-	-	-	-	-	5	2	7	109	
-	-	-	-	-	-	-	-	-	-	-	-	-	-	-	14	10	24	110	
-	-	-	-	-	-	-	-	-	-	-	-	-	-	-	3	2	5	111	
-	-	-	-	-	-	-	-	-	-	-	-	-	-	-	-	-	-	112	
-	-	-	-	-	-	-	-	-	-	-	-	-	-	-	23	12	35	113	
-	-	-	-	-	-	-	-	-	-	-	-	-	-	-	-	-	-	114	
-	-	-	-	-	-	-	-	-	-	-	-	-	-	-	-	-	-	115	
-	-	-	-	-	-	-	-	-	-	-	-	-	-	-	11	6	17	A	
-	-	-	-	-	-	-	-	-	-	-	-	-	-	-	-	-	-	B	
-	-	-	-	-	-	-	-	-	-	-	-	-	-	-	6	10	16	116	
-	-	-	-	-	-	-	-	-	-	-	-	-	-	-	-	-	-	117	
-	-	-	-	-	-	-	-	-	-	-	-	-	-	-	-	-	-	118	
-	-	-	-	-	-	-	-	-	-	-	-	-	-	-	2.354	2.180	4.534		

NUMERO DE ORDEM	CAUSAS DE MORTE	NACIONA											
		Brasileiros		Portugueses		Italianos		Hespanhoes		Allemaes		Ingleses	
		H	M	H	M	H	M	H	M	H	M	H	M
	Transporte.	2.155	2.077	168	73	7	7	12	7	1	2	-	-
	VI — AFFECÇÕES DO APARELHO GENITO-URINARIO E SEUS ANNEXOS												
119	Nephrite aguda	19	17	-	-	-	-	-	-	-	-	-	-
120	Mal de Bright	23	34	8	3	1	2	1	1	-	-	-	-
121	Chyluria	-	1	-	-	-	-	-	-	-	-	-	-
122	Outras affecções dos rins e seus annexos	-	-	-	-	-	-	-	-	-	-	-	-
123	Calculos das vias urinaarias	-	3	-	-	-	-	-	-	-	-	-	-
124	Affecções da bexiga	-	-	1	-	-	-	-	-	-	-	-	-
125	Affecções da urethra, abcesso urinoso, etc.	-	-	1	-	-	-	-	-	-	-	-	-
126	Affecções da prostata	-	-	-	-	-	-	-	-	-	-	-	-
127	Affecções não venericas dos orgãos genitales do homem.	-	-	-	-	-	-	-	-	-	-	-	-
128	Hemorrhagia uterina não puerperal.	-	2	-	-	-	-	-	-	-	-	-	-
129	Tumor uterino (não canceroso).	-	-	-	-	-	-	-	-	-	-	-	-
130	Outras affecções do utero	-	2	-	-	-	-	-	-	-	-	-	-
131	Kystos e outros tumores do ovario	-	-	-	-	-	-	-	-	-	-	-	-
132	Salpingite e outras affecções dos orgãos genitales da mulher.	-	-	-	-	-	-	-	-	-	-	-	-
133	Affecções não puerperaes da mamma (excepto o cancer)	-	-	-	-	-	-	-	-	-	-	-	-
	VII — ESTADO PUERPERAL												
134	Accidentes da gravidez	-	1	-	-	-	-	-	-	-	-	-	-
135	Hemorrhagia puerperal	-	3	-	-	-	-	-	1	-	-	-	-
136	Outros accidentes do parto	-	2	-	-	-	-	-	-	-	-	-	-
137	Septicemia puerperal	-	19	-	-	-	-	-	-	-	-	-	-
138	Albuminuria e eclampsia puerperaes.	-	13	-	1	-	-	-	1	-	-	-	-
139	Phlegmatia alba dolens, embolia e morte subita puerperaes.	-	-	-	-	-	-	-	-	-	-	-	-
140	Sobreparto (sem outra explicação).	-	-	-	-	-	-	-	-	-	-	-	-
141	Affecções puerperaes da mamma.	-	-	-	-	-	-	-	-	-	-	-	-
	VIII — AFFECÇÕES DA PELLE E DO TECIDO CELLULAR												
142	Gangrena	-	3	-	-	-	-	-	-	-	-	-	-
143	Furunculos.	-	-	-	-	-	-	-	-	-	-	-	-
144	Phlegmão e abcesso quente	-	1	-	-	-	-	-	-	-	-	-	-
145	Outras affecções da pelle e seus annexos	-	3	-	-	-	-	-	-	-	-	-	-
	IX — AFFECÇÕES DOS OSSOS E DOS ORGAOS DA LOCOMOÇÃO												
146	Affecções dos ossos (exc. tuberculose).	-	-	-	-	-	-	-	-	-	-	-	-
147	Affecções das articulações (excepto tuberculose e rheumatismo)	-	-	-	-	-	-	-	-	-	-	-	-
148	Amputação.	-	-	-	-	-	-	-	-	-	-	-	-
149	Outras affecções dos ossos e dos orgãos da locomoção	-	-	-	-	-	-	-	-	-	-	-	-
	X — VICIOS DE CONFORMAÇÃO												
150	Vicios de conformação congenitos (não comprehendidos os nati-mortos).	-	3	-	-	-	-	-	-	-	-	-	-
	XI — PRIMEIRA EDADE												
151	Debilidade congenita, ictericia e esclerosis.	103	119	-	-	-	-	-	-	-	-	-	-
	A transportar	2.320	2.309	178	77	8	9	13	10	1	2	-	-

NUMERO DE ORDEM	CAUSAS DE MORTE	NACIONA											
		Brasileiros		Portugueses		Italianos		Hespanhocos		Allemaes		Ingleses	
		H	M	H	M	H	M	H	M	H	M	H	M
	Transporte.	2.320	2.300	178	77	8	9	13	10	1	2	-	-
152	Outras affecções especiaes á primeira idade	8	7	-	-	-	-	-	-	-	-	-	-
153	Falta de cuidados	1	-	-	-	-	-	-	-	-	-	-	-
	XII - VELHICE												
154	Senilidade.	7	20	2	4	1	-	-	-	-	-	-	-
	XIII - AFFECÇÕES PRODUZIDAS POR CAUSAS EXTERIORES												
155	veneno.	1	3	-	-	-	-	-	-	-	-	-	-
156	asphyxia.	-	-	-	-	-	-	-	-	-	-	-	-
157	enforcamento ou es- trangulação	-	-	-	-	-	-	-	-	-	-	-	-
158	submersão.	1	-	-	-	-	-	-	-	-	-	-	-
159	Suicidio por armas de fogo.	2	-	-	-	-	-	-	-	-	-	-	-
160	instrumentos cortan- tes ou perfurantes.	-	-	-	-	-	-	-	-	-	-	-	-
161	precipitação de logar elevado	-	-	-	-	-	-	-	-	-	-	-	-
162	esmagamento	-	-	-	-	-	-	-	-	-	-	-	-
163	Outros suicidios	-	6	-	-	-	-	-	-	-	-	-	-
164	Envenenamentos por alimentos	2	2	-	-	-	-	-	-	-	-	-	-
165	Outros envenenamentos agudos.	1	-	-	-	-	-	-	-	-	-	-	-
166	Incendio.	-	-	-	-	-	-	-	-	-	-	-	-
167	Queimaduras (exclusive as de incendio)	7	14	-	-	-	-	-	-	-	-	-	-
168	Absorção de gazes deleterios (excepto incendio ou suicidio).	-	-	-	-	-	-	-	-	-	-	-	1
169	Submersão accidental.	7	2	2	-	-	-	-	-	-	-	-	-
170	por armas de fogo.	4	1	-	-	-	-	-	-	-	-	-	-
171	por instrumentos cor- tantes ou perfuran- tes.	1	-	-	-	-	-	-	-	-	-	-	-
172	Traumatismo por queda	-	-	1	-	-	-	-	-	-	-	-	-
173	em minas e pedreiras.	-	-	-	-	-	-	-	-	-	-	-	-
174	por machinas	1	-	-	-	-	-	-	-	-	-	-	-
175	outros esmagamen- tos (carros, trens de ferro, bondes, desa- bamentos, etc.)	18	2	1	-	-	-	-	-	-	-	-	-
176	Violencias exercidas por animais	-	-	-	-	-	-	-	-	-	-	-	-
177	Fome	-	-	-	-	-	-	-	-	-	-	-	-
178	Frio excessivo.	-	-	-	-	-	-	-	-	-	-	-	-
179	Thermonose	1	-	-	-	-	-	-	-	-	-	-	-
180	Raio.	-	-	-	-	-	-	-	-	-	-	-	-
181	Outra commoção electrica.	1	-	-	-	-	-	-	-	-	-	-	-
182	Homicidio por armas de fogo.	5	-	-	-	-	-	-	-	-	-	-	-
183	Homicidio por instrumento cortante ou perfurante.	1	-	1	-	-	-	-	-	-	-	-	-
184	Homicidio por outros meios.	2	-	-	-	-	-	-	-	-	-	-	-
185	Fracturas (sem outra indicação).	3	1	1	-	1	-	-	-	-	-	-	-
186	Outras violencias exteriores.	9	-	1	-	-	-	-	-	-	-	-	-
	XIV - MOLESTIAS MAL DEFINIDAS												
187	Lesão organica não definida.	3	1	-	-	-	-	-	-	-	-	-	-
188	Morte subita.	-	-	-	-	-	-	-	-	-	-	-	-
189	Causas de morte não especificadas ou mal definidas	72	72	1	1	-	-	-	-	-	-	-	-
	TOTAL	2.478	2.431	188	82	10	9	13	10	1	2	-	1

nacionalidade e sexo

LIDADE														TOTAES		NÚMERO DE ORDEM			
Franceses		Outros europeus		Anglo-americanos		Hispano-americanos		Turco-árabes		Outros asiáticos		Africanos		Nacionalidade ignorada			Por sexo		Geral
H	M	H	M	H	M	H	M	H	M	H	M	H	M	H	M		H	M	
-	1	1	1	-	-	1	1	5	2	-	-	2	8	3	1	2.532	2.412	4.944	
-	-	-	-	-	-	-	-	-	-	-	-	-	-	-	-	3	7	15	
-	-	-	-	-	-	-	-	-	-	-	-	2	2	-	-	12	26	38	
-	-	-	-	-	-	-	-	-	-	-	-	-	-	-	-	1	3	4	
-	-	-	-	-	-	-	-	-	-	-	-	-	-	-	-	-	-	-	
-	-	-	-	-	-	-	-	-	-	-	-	-	-	-	-	1	1	2	
-	-	-	-	-	-	-	-	-	-	-	-	-	-	-	-	3	3	6	
-	-	-	-	-	-	-	-	-	-	-	-	-	-	-	-	-	-	-	
-	-	-	-	-	-	-	-	-	-	-	-	-	-	-	-	-	-	-	
-	-	-	-	-	-	-	-	-	-	-	-	-	-	-	-	-	-	-	
-	-	-	-	-	-	-	-	-	-	-	-	-	-	-	-	-	-	-	
-	-	-	-	-	-	-	-	-	-	-	-	-	-	-	-	2	4	6	
-	-	-	-	-	-	-	-	-	-	-	-	-	-	-	-	1	1	2	
-	-	-	-	-	-	-	-	-	-	-	-	-	-	-	-	-	-	-	
-	-	-	-	-	-	-	-	-	-	-	-	-	-	-	-	7	15	22	
-	-	-	-	-	-	-	-	-	-	-	-	-	-	-	-	-	-	-	
-	-	-	-	-	-	-	-	-	-	-	-	-	-	-	-	9	2	11	
-	-	-	-	-	-	-	-	-	-	-	-	-	-	-	-	4	1	5	
-	-	-	-	-	-	-	-	-	-	-	-	-	-	-	-	1	-	1	
-	-	-	-	-	-	-	-	-	-	-	-	-	-	-	-	1	-	1	
-	-	-	-	-	-	-	-	-	-	-	-	-	-	-	-	1	-	1	
-	-	-	-	-	-	-	-	-	-	-	-	-	-	-	-	-	-	-	
-	-	-	-	-	-	-	-	-	-	-	-	-	-	-	-	19	2	21	
-	-	-	-	-	-	-	-	-	-	-	-	-	-	-	-	-	-	-	
-	-	-	-	-	-	-	-	-	-	-	-	-	-	-	-	-	-	-	
-	-	-	-	-	-	-	-	-	-	-	-	-	-	-	-	-	-	-	
-	-	-	-	-	-	-	-	-	-	-	-	-	-	-	-	1	-	1	
-	-	-	-	-	-	-	-	-	-	-	-	-	-	-	-	5	-	5	
-	-	-	-	-	-	-	-	-	-	-	-	-	-	-	-	2	-	2	
-	-	-	-	-	-	-	-	-	-	-	-	-	-	-	-	2	-	2	
-	-	-	-	-	-	-	-	-	-	-	-	-	-	-	-	5	1	6	
-	-	-	-	-	-	-	-	-	-	-	-	-	-	-	-	10	-	10	
-	-	-	-	-	-	-	-	-	-	-	-	-	-	-	-	-	-	-	
-	-	-	-	-	-	-	-	-	-	-	-	-	-	-	-	3	1	4	
-	-	-	-	-	-	-	-	-	-	-	-	-	-	-	-	-	-	-	
-	-	-	-	-	-	-	-	-	-	-	-	-	-	-	-	76	78	154	
-	1	1	2	-	-	1	1	5	2	-	-	4	11	7	4	2.708	2.556	5.264	

FREGUESIAS URBANAS

Mortandade por côr

NUMERO DE ORDEN	CAUSAS DE MORTE	CÔR								TOTAES		NUMERO DE ORDEN	
		Branca		Parda		Preta		Ignorada		Por sexo			Geral
		H	M	H	M	H	M	H	M	H	M		
I — MOLESTIAS GERAES													
1	Febre typhoide (typho abdominal)	26	22	8	2	3	2	—	—	37	26	63	1
2	Typho exanthematico	—	—	—	—	—	—	—	—	—	—	—	2
3	Febre recorrente	—	—	—	—	—	—	—	—	—	—	—	3
4	{ A Febre palustre (paludismo agudo) . B Cachexia palustre (paludismo chro- nico)	23	9	5	3	2	1	—	—	30	13	43	A } B } 4
		37	7	9	6	6	—	—	—	54	13	67	
5	Varíola	38	35	9	8	11	7	—	—	58	50	108	5
6	Sarampo	87	104	17	11	4	13	—	—	108	128	236	6
7	Escariatina	5	—	—	—	—	—	—	—	5	—	5	7
8	Coqueluche	10	17	2	4	2	—	—	—	20	21	41	8
9	Difteria e crup	24	30	1	4	1	—	—	—	26	34	60	9
10	Grippe	198	174	35	29	22	14	—	—	255	217	472	10
11	Suor maligno miliar	—	—	—	—	—	—	—	—	—	—	—	11
12	Cholera asiatico	—	—	—	—	—	—	—	—	—	—	—	12
13	Cholera nostras	—	—	—	—	—	—	—	—	—	—	—	13
14	Dysenteria	—	—	—	—	—	—	—	—	—	—	—	14
15	Peste	54	33	6	12	12	16	—	—	72	61	133	15
16	Febre amarella	7	5	—	—	—	—	—	—	7	6	13	16
17	Lepra	4	—	1	—	—	—	—	—	5	—	5	17
18	Erysipela	12	2	2	—	—	—	—	—	14	2	16	18
19	Outras molestias epidemicas	16	13	8	5	3	1	—	—	27	19	46	19
20	Infeção purulenta, septicemia	2	—	—	—	—	—	—	—	2	—	2	20
21	Mormo e lamparão	77	53	8	9	4	5	—	—	89	67	156	21
22	Pustula maligna e carbunculo	—	—	—	—	—	—	—	—	—	—	—	22
23	Ralva	—	1	—	—	—	—	—	—	—	—	—	23
24	Tetano	—	—	—	—	—	—	—	—	—	—	—	24
25	Mycoses	54	32	9	6	13	4	—	—	76	42	118	25
26	Pellagra	—	—	—	—	—	—	—	—	—	—	—	26
27	Beriberi	—	—	—	—	—	—	—	—	—	—	—	27
28	Tuberculose pulmonar	1.281	671	375	318	245	261	—	—	1.901	1.250	3.151	28
29	Tuberculose miliar aguda	8	3	4	1	3	—	—	—	15	4	19	29
30	Tuberculose meningea	13	9	—	—	3	1	—	—	18	10	28	30
31	Tuberculose abdominal	25	12	1	6	3	3	—	—	29	21	50	31
32	Mal de Pott	4	1	1	1	—	—	—	—	5	3	8	32
33	Tumores brancos	—	—	—	—	—	—	—	—	—	—	—	33
34	Tuberculose de outros orgãos	5	3	1	2	6	1	—	—	12	6	18	34
35	Tuberculose generalisada	20	11	2	5	3	1	—	—	25	17	42	35
36	Rachitismo	2	—	—	—	—	—	—	—	2	—	2	36
37	Syphilis	83	52	18	9	10	3	—	—	111	64	175	37
38	Cancro molle, gonococcia	1	—	—	—	—	—	—	—	1	—	1	38
39	Cancer e outros tumores malignos da cavidade buccal	8	2	2	—	—	—	—	—	10	2	12	39
40	Cancer e outros tumores malignos do estomago	18	11	6	1	2	1	—	—	26	13	39	A } B } 40
40	Cancer e outros tumores malignos do figado	15	5	1	1	1	—	—	—	17	6	23	
	A transportar	2.166	1.319	534	443	359	337	—	—	3.059	2.099	5.158	

Mortalidade por côr

NUMERO DE ORDEN	CAUSAS DE MORTE	CÔR								TOTAES			NUMERO DE ORDEN
		Branca		Parda		Preta		Ignorada		Por sexo		Geral	
		H	M	H	M	H	M	H	M	H	M		
	Transporte	2.166	1.319	534	443	359	337	—	—	3.059	2.099	5.158	
41	do peritoneo, dos intestinos e do recto	12	5	—	—	2	1	—	—	14	6	20	41
42	dos órgãos genitaeas da mulher	—	34	—	7	—	—	—	—	—	41	41	42
43	do seio	—	8	—	2	—	1	—	—	—	11	11	43
44	da pelle,	—	—	—	—	—	—	—	—	—	—	—	44
45	de outros órgãos e de órgãos não especificados	67	52	7	19	7	6	—	—	81	77	158	45
46	Outros tumores excepto os tumores dos órgãos genitaeas da mulher	4	1	—	—	—	—	—	—	4	1	5	46
47	Rheumatismo articular agudo	3	3	—	—	—	—	—	—	3	3	6	47
48	Rheumatismo chronico e gotta	1	1	—	2	—	1	—	—	1	4	5	48
49	Escorbuto	1	4	—	—	—	—	—	—	1	4	5	49
50	Diabetes	23	14	1	1	—	—	—	—	24	15	39	50
51	Bocio exophthalmico	—	1	—	1	—	—	—	—	—	2	2	51
52	Molestia bronzeada de Addison	2	1	—	1	—	—	—	—	2	2	4	52
53	Leucemia	—	—	—	—	—	—	—	—	—	—	—	53
54	Anemia, chlorose	8	7	1	—	2	1	—	—	11	8	19	54
55	Outras molestias geraes	9	4	3	—	3	—	—	—	15	4	19	55
56	Alcoolismo agudo ou chronico	48	3	10	4	7	4	—	—	65	11	76	56
57	Saturnismo	3	—	—	—	—	—	—	—	3	—	3	57
58	Outras intoxicações profissionais chronicas	—	—	—	—	—	—	—	—	—	—	—	58
59	Outros envenenamentos chronicos	—	—	—	—	—	—	—	—	—	—	—	59
	II — AFFECÇÕES DO SYSTEMA NERVOSE E DOS ORGÃOS DOS SENTIDOS												
60	Encephalite	5	3	—	—	—	1	—	—	5	4	9	60
61	{ A Meningite simples	229	169	36	29	13	11	—	—	278	209	487	A } 61 B }
	{ B Meningite cerebro-espinhal epidemica	3	1	—	—	—	—	—	—	3	1	4	
62	Ataxia locomotora progressiva	4	1	1	—	1	—	—	—	6	1	7	62
63	Outras affecções da medulla espinhal	22	13	2	6	5	3	—	—	29	22	51	63
64	Hemorrhagia cerebral, apoplexia	103	61	23	12	13	20	—	—	139	93	232	64
65	Amolecimento cerebral	3	8	—	—	1	7	—	—	4	17	21	65
66	Paralysis sem causa indicada	2	2	1	—	—	—	—	—	3	2	5	66
67	Paralysis geral	18	2	2	4	6	1	—	—	26	7	33	67
68	Outras fórmas de alienação mental	5	2	1	—	—	—	—	—	6	2	8	68
69	Epilepsia	21	8	4	1	1	1	—	—	26	10	36	69
70	Eclampsia (não puerperal)	—	—	—	—	—	—	—	—	—	—	—	70
71	Convulsões das creanças	39	35	9	8	3	5	—	—	51	48	99	71
72	Choréa	—	—	—	—	—	—	—	—	—	—	—	72
73	Nevralgia e nevrite	17	1	3	1	4	1	—	—	24	3	27	73
74	Outras affecções do systema nervoso	10	5	1	1	2	2	—	—	13	8	21	74
75	Affecções dos olhos e seus annexos	—	—	—	—	—	—	—	—	—	—	—	75
76	Affecções dos ouvidos	2	1	—	—	—	—	—	—	2	1	3	76
	III — AFFECÇÕES DO APPARELHO CIRCULATORIO												
77	Pericardite	6	8	4	2	4	—	—	—	14	10	24	77
78	Endocardite aguda	30	26	4	4	4	6	—	—	38	30	68	78
	A transportar	2.866	1.797	647	550	437	409	—	—	3.950	2.756	6.706	

Mortandade por côr

NUMERO DE ORDEN	CAUSAS DE MORTE	côr								TOTAES			NUMERO DE ORDEN
		Branca		Parda		Preta		Ignorada		Por sexo		Geral	
		H	M	H	M	H	M	H	M	H	M		
	Transporte	2.066	1.797	647	550	437	409	—	—	3.950	2.756	6.706	
79	Affecções organicas do coração.	239	166	61	35	49	50	1	—	400	237	637	79
80	Angina do peito	25	11	4	1	2	0	—	—	31	16	49	80
81	Affecções das arterias, atheroma, aneurysma, etc.	476	295	58	61	71	106	—	—	605	453	1.058	81
82	Embolia e thrombose.	27	34	2	1	3	7	—	—	32	42	74	82
83	Affecções das veias (varizes, hemorroides, phlebite, etc.)	2	—	—	—	—	—	—	—	2	—	2	83
84	Affecções do systema lymphatico, lymphangite etc.	7	3	1	1	—	1	—	—	8	5	13	84
85	Hemorrhagia. Outras affecções do aparelho circulatorio	14	8	2	2	2	2	—	—	18	12	30	85
	IV — AFFECÇÕES DO APPARELHO RESPIRATORIO												
86	Affecções das fossas nasaes.	—	—	—	—	—	—	—	—	—	—	—	86
87	Affecções do larynge.	8	6	—	1	—	—	—	—	8	7	15	87
88	Affecções do corpo thyroide	—	—	—	—	—	—	—	—	—	—	—	88
89	Bronchite aguda	168	149	34	38	11	14	—	—	213	201	414	89
90	Bronchite chronica	5	9	1	5	1	15	—	—	7	29	36	90
91	Broncho-pneumonia.	278	234	63	57	22	27	—	—	308	318	686	91
92	Pneumonia	99	54	17	10	20	12	—	—	136	76	212	92
93	Pleurisia	23	13	3	2	6	1	—	—	31	16	47	93
94	Congestão e apoplexia pulmonares.	40	13	3	3	3	3	—	—	40	19	65	94
95	Gangrena do pulmão.	8	1	1	—	3	1	—	—	12	2	14	95
96	Asthma.	5	2	2	2	1	—	—	—	8	4	12	96
97	Emphysema pulmonar	8	2	1	—	—	—	—	—	9	2	11	97
98	Outras affecções do aparelho respiratorio (excepto a tísica)	12	—	2	1	1	2	—	—	15	3	18	98
	V — AFFECÇÕES DO APPARELHO DIGESTIVO												
99	Affecções da bocca e seus annexos	2	1	—	1	—	—	—	—	2	2	4	99
100	Angina e outras affecções do pharynge.	5	2	—	—	—	—	—	—	5	2	7	100
101	Affecções do esophago	2	1	1	—	1	1	—	—	5	2	7	101
102	Úlcera do estomago.	3	3	1	1	—	—	—	—	5	2	7	102
103	Outras affecções do estomago (excepto o cancer)	5	—	—	1	—	1	—	—	4	4	8	103
104	Diarrhea e enterite (abaixo de 2 annos).	5	—	—	1	—	1	—	—	5	2	7	104
105	Diarrhea e enterite (2 annos e acima).	742	666	104	114	35	36	—	—	881	816	1.697	105
106	Ankylostomiasis.	159	156	41	27	17	24	—	—	217	207	424	106
107	Outros parasitas intestinaes	17	11	9	1	1	2	—	—	27	14	41	107
108	Appendicite e typhlite	8	6	4	3	1	—	—	—	13	9	22	108
109	Hernia, obstrucção intestinal.	13	5	—	1	—	—	—	—	14	5	19	109
110	Outras affecções do intestino	21	17	4	7	—	1	—	—	25	25	50	110
111	Ictercia grave	23	11	1	4	3	2	—	—	27	17	44	111
112	Tumor hydatico do figado	2	1	—	—	1	1	—	—	3	2	5	112
113	Cirrhose do figado	67	12	11	11	13	6	—	—	91	1	120	113
114	Calculos biliaes	2	1	—	—	—	—	—	—	2	29	31	114
115	A Abscesso do figado	3	2	1	—	1	—	—	—	5	2	7	A 115
	B Outras affecções do figado.	32	14	3	3	1	5	—	—	30	22	58	B 115
116	Affecções do baço.	2	—	—	—	—	—	—	—	2	—	2	116
117	Peritonite simples (excepto a puerperal)	16	13	—	1	1	4	—	—	17	18	35	117
118	Outras affecções do aparelho digestivo (excepto cancer e tuberculose)	—	—	—	—	—	—	—	—	—	—	—	118
	A transportar.	5.484	3.711	1.087	944	708	745	1	—	7.283	5.400	12.683	

Mortandade por côr

NÚMERO DE ORDEM	CAUSAS DE MORTE	CÔR								TOTAES		NÚMERO DE ORDEM	
		Branca		Parda		Preta		Ignorada		Por sexo			Geral
		H	M	H	M	H	M	H	M	H	M		
	Transporte.	5.484	3.711	1.087	944	708	745	1	—	7.280	5.400	12.680	
	VI — AFFECÇÕES DO APARELHO GENITO-URINÁRIO E SEUS ANNEXOS												
119	Nephrite aguda.	18	13	10	5	5	2	—	—	33	20	53	119
120	Mal de Bright.	150	93	37	28	33	24	—	—	220	145	365	120
121	Chyluria.	1	—	1	—	—	—	—	—	1	—	1	121
122	Outras affecções dos rins e seus annexos.	15	10	3	1	4	4	—	—	23	15	37	122
123	Calculos das vias urina-rias.	2	—	—	—	—	—	—	—	2	1	3	123
124	Affecções da bexiga.	4	—	1	—	—	—	—	—	5	—	5	124
125	Affecções da urethra, abcesso urinoso, etc.	18	—	2	—	1	—	—	—	21	—	21	125
126	Affecções da prostata.	5	—	—	—	—	—	—	—	5	—	5	126
127	Affecções não venereas dos orgãos genitales do homem.	—	—	—	—	—	—	—	—	—	—	—	127
128	Hemorrhagia uterina não puerperal.	—	—	—	2	—	—	—	—	—	2	2	128
129	Tumor uterino (não canceroso).	—	—	—	—	—	—	—	—	—	—	—	129
130	Outras affecções do utero.	—	2	—	1	—	—	—	—	—	3	3	130
131	Kysto e outros tumores do ovario.	—	7	—	—	—	1	—	—	—	8	8	131
132	Salpingite e outras affecções dos orgãos genitales da mulher.	—	2	—	—	—	—	—	—	—	2	2	132
133	Affecções não puerperaes da mamma (excepto o cancer).	—	—	—	—	—	—	—	—	—	—	—	133
	VII — ESTADO PUERPERAL												
134	Accidentes da gravidez.	—	5	—	—	—	—	—	—	—	5	5	134
135	Hemorrhagia puerperal.	—	5	—	2	—	—	—	—	—	7	7	135
136	Outros accidentes do parto.	—	7	—	1	—	—	—	—	—	8	8	136
137	Septicemia puerperal.	—	39	—	14	—	4	—	—	—	57	57	137
138	Albuminuria e eclampsia puerperaes.	—	10	—	5	—	4	—	—	—	19	19	138
139	Phlegmatia alba dolens, embolia e morte subita puerperaes.	—	—	—	—	—	—	—	—	—	—	—	139
140	Sobreparto (sem outra explicação).	—	—	—	—	—	—	—	—	—	—	—	140
141	Affecções puerperaes da mamma.	—	—	—	—	—	—	—	—	—	—	—	141
	VIII — AFFECÇÕES DA PELLE E DO TECIDO CELLULAR												
142	Gangrena.	16	7	4	2	4	1	—	—	24	10	34	142
143	Furuncullos.	1	2	—	—	—	—	—	—	1	2	3	143
144	Phlegmão e abcesso quente.	6	4	1	—	—	1	—	—	7	5	12	144
145	Outras affecções da pelle e seus annexos.	15	4	3	4	4	2	—	—	22	10	32	145
	IX — AFFECÇÕES DOS OSSOS E DOS ORGÃOS DA LOCOMOÇÃO												
146	Affecções dos ossos (excepto tuberculose).	8	8	4	2	—	1	—	—	13	11	23	146
147	Affecções das articulações (excepto tuberculose e rheumatismo).	—	—	—	—	1	—	—	—	1	—	1	147
148	Amputação.	—	—	—	—	—	—	—	—	—	—	—	148
149	Outras affecções dos ossos e dos orgãos da locomoção.	2	1	—	—	—	—	—	—	2	1	3	149
	X — VICIOS DE CONFORMAÇÃO												
150	Vícios de conformação congenitos (não comprehendidos os nati-mortos).	10	7	2	—	—	—	—	—	12	7	19	150
	XI — PRIMEIRA EDADE												
151	Debilitade congenita, ictericia e esclerema.	227	200	51	57	19	19	—	—	297	276	573	151
	A transportar.	5.981	4.137	1.205	1.069	779	868	1	—	7.997	6.014	13.981	

Mortandade por côr

NUMERO DE ORDEM	CAUSAS DE MORTE	CÔR								TOTAES			NUMERO DE ORDEM
		Branca		Parda		Preta		Ignorada		Por sexo		Geral	
		H	M	H	M	H	M	H	M	H	M		
	Transporte	5.981	4.137	1.206	1.069	779	808	1	—	7.967	6.014	13.981	
152	Outras affecções espezias á primeira idade	15	6	3	2	—	—	—	—	18	8	26	152
153	Falta de cuidados	2	—	—	—	—	—	—	—	2	—	2	153
	XII — VELHICE												
154	Senilidade	24	51	2	19	13	40	—	—	39	110	149	154
	XIII — AFFECÇÕES PRODUZIDAS POR CAUSAS EXTERIORES												
155	veneno	17	27	3	8	—	8	—	—	20	43	63	155
156	asphyxia	—	—	—	—	—	—	—	—	—	—	—	156
157	enforcamento ou estrangulamento	6	1	1	—	—	1	—	—	7	2	9	157
158	submersão	—	3	—	—	—	1	—	—	—	4	4	158
159	Suicidio por	34	2	7	—	1	—	—	—	42	2	44	159
160	armas de fogo	—	—	—	—	—	—	—	—	—	—	—	160
161	instrumentos cortantes ou perforantes	4	—	—	—	—	—	—	—	4	—	4	161
162	precipitação de logar elevado	—	—	—	—	—	—	—	—	—	—	—	162
163	esmagamento	3	—	1	1	—	—	—	—	3	—	3	163
164	Outros suicidios	—	10	1	5	1	14	—	—	2	29	31	164
165	Envenenamento por alimentos	2	1	—	—	—	—	—	—	2	1	3	165
166	Outros envenenamentos agudos	6	3	—	—	—	—	—	—	6	3	9	166
167	Incendio	—	—	—	—	—	—	—	—	1	—	1	167
168	Queimaduras (exclusive as de incendio)	7	25	3	11	3	12	—	—	13	48	61	168
169	Absorção de gazes deleterios (excepto incendio e suicidio)	3	—	—	—	2	—	—	—	5	—	5	169
170	Submersão accidental	27	1	7	—	5	—	—	—	39	1	40	170
171	Traumatismos	18	1	3	—	3	—	—	—	24	1	25	171
172	por armas de fogo	—	—	—	—	—	—	—	—	—	—	—	172
173	por instrumentos cortantes ou perforantes	2	—	1	—	—	—	—	—	3	—	3	173
174	por queda	39	2	4	1	1	2	—	—	44	5	49	174
175	em minas e pedreiras	4	—	—	—	—	—	—	—	4	—	4	175
176	por machinas	—	—	—	—	—	—	—	—	—	—	—	176
177	outros esmagamentos (carros, trens de ferro, bondes, desabamentos, etc.)	236	18	34	10	39	4	—	—	309	32	341	177
178	Violencias exercidas por animaes	—	—	—	—	—	—	—	—	—	—	—	178
179	Fome	—	—	—	—	—	—	—	—	—	—	—	179
180	Frio excessivo	—	—	—	—	—	—	—	—	—	—	—	180
181	Thermonose	25	3	1	1	1	—	—	—	27	4	31	181
182	Raio	10	—	—	—	—	—	—	—	10	—	10	182
183	Outra commoção electrica	35	6	12	1	8	1	—	—	55	8	63	183
184	Homicidio por arma de fogo	13	—	3	2	2	—	—	—	18	2	20	184
185	Homicidio por instrumento cortante ou perforante	8	—	—	1	1	1	—	—	9	2	11	185
186	Homicidio por outros meios	6	4	1	—	1	—	—	—	8	4	12	186
187	Fracturas (sem outra indicação)	43	22	7	3	4	1	1	—	55	20	81	187
188	Outras violencias exteriores	—	—	—	—	—	—	—	—	—	—	—	188
	XIV — MOLESTIAS MAL DEFINIDAS												
189	Lesão organica não definida	1	4	1	—	—	—	—	—	2	5	7	189
190	Morte subita	2	2	—	—	—	—	—	—	2	2	4	190
191	Causas de morte não especificadas ou mal definidas	67	55	16	13	11	9	—	—	94	77	171	191
	TOTAL	6.640	4.384	1.317	1.148	876	902	2	—	8.835	6.434	15.269	

FREGUESIAS SUBURBANAS

Mortandade por côr

NUMERO DE ORDEM	CAUSAS DE MORTE	CÔR								TOTAES		NUMERO DE ORDEM	
		Branca		Parda		Preta		Ignorada		Por sexo			
		H	M	H	M	H	M	H	M	H	M		Geral
I — MOLESTIAS GERAES													
1	Febre typhoide (typho abdominal)	3	4	2	1	—	2	—	—	5	7	12	I
2	Typho exanthematico.	—	—	—	—	—	—	—	—	—	—	—	2
3	Febre recorrente	—	—	—	—	—	—	—	—	—	—	—	3
4	A Febre palustre (paludismo agudo)	14	9	9	8	3	3	1	—	27	20	47	A } 4 B }
		31	15	29	17	5	10	—	—	65	42	107	
5	B Cachexia palustre (paludismo chronico)	—	—	—	—	—	—	—	—	—	—	—	—
6	Variola	3	2	2	1	1	1	—	—	6	4	10	5
7	Sarampo	48	58	21	25	5	7	—	—	74	90	164	6
8	Escarlatina	—	—	—	—	—	—	—	—	—	—	—	7
9	Coqueluche	6	7	2	2	2	—	—	—	10	9	19	8
10	Diphtheria e crup	2	4	2	2	—	—	—	—	4	6	10	9
11	Grippe	76	75	33	34	18	13	—	—	127	122	249	10
12	Suor maligno miliar	—	—	—	—	—	—	—	—	—	—	—	11
13	Cholera asiatico	—	—	—	—	—	—	—	—	—	—	—	12
14	Cholera nostras	—	—	—	—	—	—	—	—	—	—	—	13
15	Dysenteria	6	14	4	7	2	3	—	—	13	24	37	14
16	Peste	—	—	—	—	—	—	—	—	—	—	—	15
17	Febre amarella	—	—	—	—	—	—	—	—	—	—	—	16
18	Lepra	2	1	—	—	—	—	—	—	2	1	3	17
19	Erysipela	—	4	1	1	—	—	—	—	1	5	6	18
20	Outras molestias epidemicas	—	—	—	2	—	—	—	—	—	2	2	19
21	Infeccao purulenta, septicemia	14	10	3	2	1	—	—	—	18	13	31	20
22	Mormo e lamparão	—	—	—	—	—	—	—	—	—	—	—	21
23	Pustula maligna e carbunculo	—	—	—	—	—	—	—	—	—	—	—	22
24	Raiva	—	1	—	—	—	—	—	—	—	1	1	23
25	Tetano	18	15	17	5	6	3	1	1	42	24	66	24
26	Mycoses	1	—	—	—	—	—	—	—	1	—	1	25
27	Pellagra	—	—	—	—	—	—	—	—	—	—	—	26
28	Beriberi	—	—	—	—	—	—	—	—	—	—	—	27
29	Tuberculose pulmonar	193	160	106	116	45	45	3	3	347	324	671	28
30	Tuberculose miliar aguda	1	—	—	3	—	—	—	—	1	—	1	29
31	Tuberculose meningea	3	2	2	—	—	—	—	—	5	2	7	30
32	Tuberculose abdominal	8	8	3	6	1	4	—	—	12	18	30	31
33	Mal de Pott	—	—	—	—	—	—	—	—	—	—	—	32
34	Tumores brancos	—	—	—	—	—	—	—	—	—	—	—	33
35	Tuberculose de outros orgaos	—	2	1	—	—	1	—	—	1	3	4	34
36	Tuberculose generalisada	4	3	2	—	1	—	—	—	7	3	10	35
37	Rachitismo	2	—	—	1	—	—	—	—	2	1	3	36
38	Syphilis	8	7	3	5	1	1	—	—	12	13	25	37
39	Cancro molle, gonococcia	—	—	—	—	—	—	—	—	—	—	—	38
39	Cancer e outros tumores malignos	3	—	—	1	—	—	—	—	3	1	4	39
40		da cavidade buccal	—	—	—	—	—	—	—	—	—	—	—
40		do estomago	11	—	2	—	—	1	—	—	13	1	14
40	do figado	1	—	—	1	—	—	—	—	1	1	2	B }
	A transportar	457	403	244	240	91	94	5	5	797	742	1.539	

Mortandade por côr

NUMERO DE ORDEN	CAUSAS DE MORTE	CÔR								TOTAES		NUMERO DE ORDEN	
		Branca		Parda		Preta		Ignorada		Por sexo			Geral
		H	M	H	M	H	M	H	M	H	M		
	Transporte	457	403	244	240	91	94	5	5	797	742	1.539	
41	Cancer e outros tumores malignos. { do peritoneo, dos intestinos e do recto. dos órgãos genitae da mulher. do seio. da pelle. de outros órgãos e de órgãos não especificados.	—	1	—	—	—	—	—	—	—	1	1	41
42		—	6	—	4	—	—	—	—	—	10	10	42
43		—	1	—	—	—	—	—	—	—	1	1	43
44		1	—	—	—	—	—	—	—	1	—	1	44
45		7	5	—	5	—	2	—	—	7	12	19	45
46	Outros tumores excepto os tumores dos órgãos genitae da mulher	—	—	—	—	—	—	—	—	—	—	—	46
47	Rheumatismo articular agudo	—	—	1	—	—	—	—	—	1	—	1	47
48	Rheumatismo chronico e gotta	—	—	1	—	—	1	—	—	1	1	2	48
49	Escorbuto	—	1	—	2	—	—	—	—	—	4	4	49
50	Diabetes	—	—	—	—	—	—	—	—	—	—	—	50
51	Bocio exophthalmico	2	—	—	—	—	—	—	—	3	—	3	51
52	Molestia bronzeada de Addison	—	—	—	—	—	—	—	—	—	—	—	52
53	Leucemia	—	1	—	—	—	—	—	—	—	1	1	53
54	Anêmia, chlorose	3	4	—	2	—	1	—	—	3	7	10	54
55	Outras molestias geraes	1	2	—	1	—	—	—	—	1	3	4	55
56	Alcoolismo agudo ou chronico	11	1	8	3	3	1	1	—	23	5	28	56
57	Saturnismo	1	—	—	—	—	—	—	—	1	—	1	57
58	Outras intoxicações profissionais chronicas	—	—	—	—	—	—	—	—	—	—	—	58
59	Outros envenenamentos chronicos	—	—	—	—	—	—	—	—	—	—	—	59
	II — AFFECÇÕES DO SYSTEMA NERVOZO E DOS ORGÃOS DOS SENTIDOS												
60	Encephalite	—	1	—	—	—	—	—	—	—	1	1	60
61	A Meningite simples	54	56	17	11	4	—	2	—	77	67	144	A) 61
	B) Meningite cerebro-espinhal epidemica	—	—	—	—	—	—	—	—	—	—	—	B)
62	Ataxia locomotora progressiva	—	—	—	1	—	—	—	—	—	1	1	62
63	Outras affecções da medulla espinhal	5	—	—	—	—	1	—	—	5	1	6	63
64	Hemorrhagia cerebral, apoplexia	14	7	3	7	5	4	—	—	22	18	40	64
65	Amollecimento cerebral	—	1	—	—	—	—	—	—	—	1	1	65
66	Paralysis sem causa indicada	—	—	—	—	—	—	—	—	—	—	—	66
67	Paralysis geral	—	—	—	—	—	1	—	—	—	1	1	67
68	Outras fórmas de alienação mental	—	—	—	—	—	—	—	—	—	—	—	68
69	Epilepsia	—	3	1	2	—	—	—	—	1	5	6	69
70	Eclampsia (não puerperal)	—	—	—	—	—	—	—	—	—	—	—	70
71	Convulsões das creanças	11	13	4	3	1	2	—	—	16	18	34	71
72	Choréa	—	—	—	—	—	—	—	—	—	—	—	72
73	Nevralgia e nevrite	—	—	—	1	—	—	—	—	—	1	1	73
74	Outras affecções do systema nervoso	—	1	—	—	—	—	—	—	—	1	1	74
75	Affecções dos olhos e seus annexos	—	—	—	—	—	1	—	—	—	1	1	75
76	Affecções dos ouvidos	—	1	—	1	—	—	—	—	—	2	2	76
	III — AFFECÇÕES DO APPARELHO CIRCULATORIO												
77	Pericardite	1	—	1	2	1	—	—	—	3	2	5	77
78	Endocardite aguda	—	2	2	—	—	1	—	—	2	3	5	78
	A transportar	568	510	283	285	105	110	8	5	964	910	1.874	

Mortandade por c6r

NUMERO DE ORDEN	CAUSAS DE MORTE	C6R								TOTAES			NUMERO DE ORDEN
		Branca		Parda		Preta		Ignorada		Por sexo		Geral	
		H	M	H	M	H	M	H	M	H	M		
	Transporte	560	510	283	285	105	110	8	5	964	910	1.874	
79	Afeg6es organicas do coraq6o	50	25	19	25	10	11	—	—	79	61	140	79
80	Angina do peito	3	1	2	2	1	—	—	—	0	3	3	80
81	Afeg6es das arterias, atheroma aneu- rysmia, etc	73	56	38	35	12	15	—	—	123	106	229	81
82	Embolia e thrombose	3	0	1	3	1	—	—	—	5	9	14	82
83	Afeg6es das veias (varizes, hemorrhoi- des, phlebite, etc.	—	1	—	—	—	—	—	—	—	1	1	83
84	Afeg6es do systema lymphatico, lym- phangite, etc.	2	2	2	—	—	—	—	—	4	2	6	84
85	Hemorrhagia. Outras afeg6es do appa- relho circulatorio	4	2	1	3	4	—	—	—	9	5	14	85
	IV — AFEG6ES DO APPARELHO RESPIRATORIO												
86	Afeg6es das fossas nasas	—	—	—	—	—	—	—	—	—	—	—	86
87	Afeg6es do larynge	1	1	—	—	—	1	—	—	1	2	3	87
88	Afeg6es do corpo thyroide	—	—	—	—	—	—	—	—	—	—	—	88
89	Bronchite aguda	61	68	44	39	9	18	1	1	115	126	241	89
90	Bronchite chronica	3	1	—	—	—	—	—	—	4	2	6	90
91	Broncho-pneumonia	69	59	41	61	10	12	1	—	129	132	261	91
92	Pneumonia	14	16	0	11	7	1	—	1	27	29	56	92
93	Pleurisia	3	2	1	1	—	—	—	—	4	3	7	93
94	Congest6o e apoplexia pulmonares	4	3	2	3	1	1	—	—	7	7	14	94
95	Gangrena do pulm6o	1	—	—	—	—	—	—	—	1	1	2	95
96	Asthma	2	1	—	2	—	—	—	—	2	4	6	96
97	Emphysema pulmonar	1	—	—	—	—	—	—	—	1	—	1	97
98	Outras afeg6es do aparelho respiratorio (excepto a t6sica)	5	2	1	—	—	1	—	—	6	3	9	98
	V — AFEG6ES DO APPARELHO DIGESTIVO												
99	Afeg6es da bocca e seus anexos	2	—	—	—	—	—	—	—	2	—	2	99
100	Angina e outras afeg6es do pharynge	1	2	—	1	—	—	—	—	1	3	4	100
101	Afeg6es do esophago	—	—	—	—	—	—	—	—	—	—	—	101
102	Ulcera do estomago	2	1	—	1	—	—	—	—	2	2	4	102
103	Outras afeg6es do estomago (excepto o cancer)	4	2	1	1	1	—	—	—	6	3	9	103
104	Diarrhea e enterite (abaixo de 2 annos)	351	307	154	107	32	36	3	—	500	514	1.014	104
105	Diarrhea e enterite (2 annos e acima)	99	86	65	60	36	24	—	—	197	172	369	105
106	Ankylostomiasis	16	9	7	8	1	2	—	—	24	20	44	106
107	Outros parasitas intestinaes	6	5	4	4	1	1	—	—	11	10	21	107
108	Appendicite e typhlite	1	—	1	—	—	—	—	—	2	—	2	108
109	Hernia, obstruq6o intestinal	—	1	3	—	2	1	—	—	5	2	7	109
110	Outras afeg6es do intestino	11	6	1	6	2	3	—	1	14	16	30	110
111	Ictericia grave	2	—	1	1	—	1	—	—	3	—	3	111
112	Tumor hydatico do figado	—	—	—	—	—	—	—	—	—	—	—	112
113	Cirrhose do figado	12	2	6	7	4	3	1	—	23	12	35	113
114	Calculos biliares	—	—	—	—	—	—	—	—	—	—	—	114
115	⊗ A Abscesso do figado	—	2	—	—	—	—	—	—	—	2	2	115
	⊗ B Outras afeg6es do figado	5	3	3	2	3	1	—	—	11	6	17	115
116	Afeg6es do baco	—	—	—	—	—	—	—	—	—	—	—	116
117	Peritonite simples (excepto a puerperal)	6	4	—	4	—	2	—	—	6	10	16	117
118	Outras afeg6es do aparelho digestivo (excepto cancer e tuberculose)	—	—	—	—	—	—	—	—	—	—	—	118
	A transportar	1.382	1.186	688	733	270	246	14	15	2.354	2.180	4.534	

Mortandade por côr

NUMERO DE ORDEN	CAUSAS DE MORTE	CÔR								TOTAES		NUMERO DE ORDEN	
		Branca		Parda		Preta		Ignorada		Por sexo			Geral
		H	M	H	M	H	M	H	M	H	M		
	Transporte	1.382	1.180	688	733	270	246	14	15	2.354	2.180	4.534	
	VI — AFFECÇÕES DO APPARELHO GENITO-URINARIO E SEUS ANNEXOS												
119	Nephrite aguda	6	7	8	8	4	2	1	—	19	17	36	119
120	Mal de Bright	24	10	5	20	4	4	—	—	33	40	73	120
121	Chyluria	—	—	—	1	—	—	—	—	—	1	1	121
122	Outras affecções dos rins e seus annexos	—	—	—	—	—	—	—	—	—	—	—	122
123	Calculos das vias urinaarias	2	—	—	—	—	—	—	—	3	—	3	123
124	Affecções da bexiga	—	—	—	—	—	—	—	—	—	—	—	124
125	Affecções da urethra, abcesso urinoso, etc.	2	—	—	—	1	—	—	—	3	—	3	125
126	Affecções da prostata	1	—	—	—	—	—	—	—	1	—	1	126
127	Affecções não venereas dos orgãos genitales do homem	—	—	—	—	—	—	—	—	—	—	—	127
128	Hemorrhagia uterina não puerperal	—	1	—	1	—	—	—	—	—	2	2	128
129	Tumor uterino (não canceroso)	—	—	—	—	—	—	—	—	—	—	—	129
130	Outras affecções do utero	—	1	—	1	—	—	—	—	—	2	2	130
131	Kysto e outros tumores do ovario	—	—	—	—	—	—	—	—	—	—	—	131
132	Salpingite e outras affecções dos orgãos genitales da mulher	—	—	—	—	—	—	—	—	—	—	—	132
133	Affecções não puerperaes da mamma (excepto o cancer)	—	—	—	—	—	—	—	—	—	—	—	133
	VII — ESTADO PUERPERAL												
134	Accidentes da gravidez	—	1	—	—	—	—	—	—	—	1	1	134
135	Hemorrhagia puerperal	—	2	—	2	—	—	—	—	—	4	4	135
136	Outros accidentes do parto	—	2	—	—	—	—	—	—	—	2	2	136
137	Septicemia puerperal	—	12	—	5	—	1	—	1	19	19	137	
138	Albuminuria e eclampsia puerperaes	—	8	—	6	—	—	—	—	15	15	138	
139	Phlegmatia alba dolens, embolia e morte subita puerperaes	—	—	—	—	—	—	—	—	—	—	—	139
140	Sobreparto (sem outra explicação)	—	—	—	—	—	—	—	—	—	—	—	140
141	Affecções puerperaes da mamma	—	—	—	—	—	—	—	—	—	—	—	141
	VIII — AFFECÇÕES DA PELLE E DO TECIDO CELLULAR												
142	Gangrena	4	2	2	1	2	—	—	—	8	3	11	142
143	Furuncullos	2	—	—	—	—	—	—	—	2	—	2	143
144	Phlegmão e abcesso quente	1	—	—	1	—	—	—	—	1	—	1	144
145	Outras affecções da pelle e seus annexos	—	2	—	1	—	—	—	—	1	3	3	145
	IX — AFFECÇÕES DOS OSSOS E DOS ORGÃOS DA LOCOMOÇÃO												
146	Affecções dos ossos (excepto tuberculose)	—	—	—	—	—	—	—	—	—	—	—	146
147	Affecções das articulações (excepto tuberculose e rheumatismo)	—	—	—	—	—	—	—	—	—	—	—	147
148	Amputação	—	—	—	—	—	—	—	—	—	—	—	148
149	Outras affecções dos ossos e dos orgãos da locomoção	—	—	—	—	—	—	—	—	—	—	—	149
	X — VICIOS DE CONFORMAÇÃO												
150	Vicios de conformação, congenitos (não comprehendidos os nati-mortos)	3	3	2	—	—	—	—	—	5	3	8	150
	XI — PRIMEIRA EDADE												
151	Debilidade congenita, ictericia e esclerema	62	66	34	43	6	7	1	3	103	119	222	151
	A transportar	1.489	1.309	740	823	287	261	16	19	2.532	2.412	4.944	

Mortandade por côr

NUMERO DE ORDEN	CAUSAS DE MORTE	CÔR								TOTAES			NUMERO DE ORDEN
		Branca		Parda		Preta		Ignorada		Por sexo		Geral	
		H	M	H	M	H	M	H	M	H	M		
	Transporte	1.489	1.309	740	823	287	261	16	19	2.532	2.412	4.944	
152	Outras affecções especiaes á primeira idade.	3	3	3	3	1	1	—	—	8	7	15	152
153	Falta de cuidados.	1	—	—	—	—	—	—	—	1	—	1	153
	XII — VELHICE												
154	Senilidade.	6	14	1	4	5	8	—	—	12	26	38	154
	XIII -- AFFECÇÕES PRODUZIDAS POR CAUSAS EXTERIORES												
155	veneno	1	3	—	—	—	—	—	—	1	3	4	155
156	asphyxia	—	—	—	—	—	—	—	—	—	—	—	156
157	enforcamento ou estrangulação.	—	—	—	—	—	—	—	—	—	—	—	157
158	submersão	1	—	—	—	—	—	—	—	1	—	1	158
159	armas de fogo	2	—	—	—	—	—	1	—	3	—	3	159
160	instrumentos cortantes ou perfurantes	—	—	—	—	—	—	—	—	—	—	—	160
161	precipitação de logar elevado.	—	—	—	—	—	—	—	—	—	—	—	161
162	esmagamento.	—	—	—	—	—	—	—	—	—	—	—	162
163	Outros suicidios.	—	3	—	—	—	3	—	—	—	6	6	163
164	Envenenamento por alimentos	2	2	—	—	—	—	—	—	2	2	4	164
165	Outros envenenamentos agudos.	—	—	1	—	—	—	—	—	1	—	1	165
166	Incendio.	—	—	—	—	—	—	—	—	—	—	—	166
167	Queimaduras (exclusive as de incendio).	4	7	2	2	1	6	—	—	7	15	22	167
168	Absorção de gazes deleterios (excepto incendio e suicidio).	—	—	—	—	—	—	—	—	—	—	—	168
169	Submersão accidental.	5	2	2	—	1	—	1	—	9	2	11	169
170	por armas de fogo	2	—	1	1	1	—	—	—	4	1	5	170
171	por instrumentos cortantes ou perfurantes.	1	—	—	—	—	—	—	—	1	—	1	171
172	por queda.	1	—	—	—	—	—	—	—	1	—	1	172
173	em minas e pedreiras.	—	—	—	—	—	—	—	—	—	—	—	173
174	por machinas.	—	—	—	—	1	—	—	—	1	—	1	174
175	outros esmagamentos (carros, trens de ferro, bondes, desabamentos, etc.).	—	—	—	—	—	—	—	—	—	—	—	175
176	Violencias exercidas por animaes.	4	1	7	1	8	—	—	—	19	2	21	176
177	Fome	—	—	—	—	—	—	—	—	—	—	—	177
178	Frio excessivo	—	—	—	—	—	—	—	—	—	—	—	178
179	Thermonose	—	—	1	—	—	—	—	—	1	—	1	179
180	Raio	—	—	—	—	—	—	—	—	—	—	—	180
181	Outra commoção electrica	1	—	—	—	—	—	—	—	1	—	1	181
182	Homicidio por arma de fogo	3	—	1	—	1	—	—	—	5	—	5	182
183	Homicidio por instrumento cortante ou perfurante	1	—	—	—	1	—	—	—	2	—	2	183
184	Homicidio por outros meios.	—	—	2	—	—	—	—	—	2	—	2	184
185	Fracturas (sem outra indicação)	4	—	1	—	1	—	—	—	5	1	6	185
186	Outras violencias exteriores	5	—	4	—	1	—	—	—	10	—	10	186
	XIV — MOLESTIAS MAL DEFINIDAS												
187	Lesão organica não definida	2	—	—	—	1	—	—	—	3	1	4	187
188	Morte subita	—	—	—	—	—	—	—	—	—	—	—	188
189	Causas de morte não especificadas ou mal definidas	22	38	35	28	15	9	4	3	76	78	154	189
	TOTAL	1.562	1.382	801	862	333	289	22	23	2.768	2.556	5.264	

FREGUESIAS URBANAS

Mortandade por profissões

NUMERO DE ORDEM	CAUSAS DE MORTE	PROFISSÕES										NUMERO DE ORDEM			
		Commerciantes	Profissões liberas	Artistas	Operarios	Funcionarios publicos	Maritimos	Militares	Lavradores	Capitalistas	Profissão ignorada		Menores de 15 annos	Total das mulheres	Total
I — MOLESTIAS GERAES															
1	Febre typhoide (typho abdominal)	4	1	—	12	—	3	2	2	—	10	3	26	63	1
2	Typho exanthematico	—	—	—	—	—	—	—	—	—	—	—	—	—	2
3	Febre recorrente	—	—	—	—	—	—	—	—	—	—	—	—	—	3
4	{ A Febre palustre (paludismo agudo) B Cachexia palustre (paludismo chronic).	—	—	—	12	—	—	2	—	—	10	6	13	43	A } B } 4
5	Variola	1	—	—	17	—	3	2	1	—	21	6	13	67	
6	Sarampo	—	—	—	1	—	—	—	—	10	24	50	108	5	
7	Escarlatina	—	—	—	1	—	—	—	—	—	107	128	236	6	
8	Coqueluche	—	1	—	—	—	—	—	—	—	4	—	—	5	
9	Diphtheria e crup	1	—	—	—	—	—	—	—	—	—	—	—	—	
10	Grippe	—	—	—	—	—	—	—	—	—	20	21	41	8	
11	Suor maligno miliar	17	4	—	46	6	9	6	1	—	25	34	60	9	
12	Cholera asiatico	—	—	—	—	—	—	—	—	—	47	118	217	10	
13	Cholera nostras	—	—	—	—	—	—	—	—	—	—	—	—	11	
14	Dysenteria	—	—	—	—	—	—	—	—	—	—	—	—	12	
15	Peste	1	1	—	23	—	—	2	—	—	—	—	—	13	
16	Febre amarella	1	1	—	—	—	—	2	—	12	28	61	133	14	
17	Lepra	—	—	—	—	—	2	—	—	—	1	—	6	15	
18	Erysipela	1	—	—	—	—	—	—	—	—	—	—	—	16	
19	Outras molestias epidemicas	3	—	—	—	—	—	—	—	6	—	—	—	17	
20	Infeção purulenta, septicemia	—	—	—	—	—	—	—	—	10	5	19	49	18	
21	Mormo e lamparão	6	1	—	26	4	1	—	—	—	1	—	—	10	
22	Pustula maligna e carbunculo	—	—	—	—	—	—	2	—	24	35	67	156	20	
23	Ralva	—	—	—	—	—	—	—	—	—	—	—	—	21	
24	Tetauo	—	—	—	—	—	—	—	—	—	—	—	—	22	
25	Mycoses	1	—	—	9	—	—	—	—	—	—	—	—	23	
26	Pellagra	—	—	—	—	—	—	—	—	9	57	42	118	24	
27	Beriberi	—	—	—	—	—	—	—	—	—	—	—	—	25	
28	Tuberculose pulmonar	—	—	—	—	—	—	—	—	—	—	—	—	26	
29	Tuberculose miliar aguda	155	25	5	823	49	57	86	37	562	99	1.350	3.151	27	
30	Tuberculose meningea	—	—	—	—	—	—	—	—	—	—	—	—	28	
31	Tuberculose abdominal	—	—	—	—	—	—	—	—	7	—	—	—	29	
32	Mal de Pott	3	—	—	—	—	—	—	—	—	—	—	—	30	
33	Tumores brancos	—	—	—	—	—	—	—	—	—	—	—	—	31	
34	Tuberculose de outros orgaos	—	—	—	—	—	—	—	—	4	11	21	50	32	
35	Tuberculose generalisada	1	—	—	—	—	—	—	—	—	4	3	8	33	
36	Rachitismo	2	—	—	5	—	—	—	—	—	—	—	—	34	
37	Syphilis	—	—	—	9	—	—	—	—	—	—	—	—	35	
38	Cancer molle, gonococcia	13	1	—	25	1	5	5	—	8	4	17	42	36	
39	Cancer e outros tumores malignos da cavidade buccal	1	—	—	—	—	—	—	—	—	—	—	—	37	
40	{ A Cancer e outros tumores malignos do estomago B Cancer e outros tumores malignos do figado	4	2	—	11	1	—	—	—	6	—	13	39	A } B } 40	
	A transportar	218	39	5	1.082	68	84	110	59	5	795	594	2.079	5.158	

Mortandade por profissões

NUMERO DE ORDEN	CAUSAS DE MORTE	PROFISSÕES											NUMERO DE ORDEN		
		Commerciantes	Profissões liberais	Artistas	Operarios	Funcionarios publicos	Maritimos	Militares	Lavradores	Capitalistas	Profissão ignorada	Menores de 15 annos		Total das mulheres	Total
	Transporte	213	39	5	1.062	68	84	110	59	5	795	504	3.099	5.158	
41	do peritoneo, dos intestinos e do recto.	1	—	—	7	—	—	—	1	—	3	2	6	20	41
42	do cancer e outros tumores malignos, dos orgaos genitales da mulher	—	—	—	—	—	—	—	—	—	—	—	41	41	42
43	do seio	—	—	—	—	—	—	—	—	—	—	—	11	11	43
44	da pelle	—	—	—	—	—	—	—	—	—	—	—	—	—	44
45	de outros orgaos e de orgaos não especificados.	12	2	1	32	4	2	1	6	—	21	—	77	158	45
46	Outros tumores excepto os tumores dos orgaos genitales da mulher	2	—	—	1	1	—	—	—	—	—	—	1	5	46
47	Rheumatismo articular agudo	—	—	—	1	—	—	—	—	—	2	—	3	6	47
48	Rheumatismo chronico e gotta	—	—	—	1	—	—	—	—	—	—	—	4	4	48
49	Escorbuto	—	—	—	1	—	—	—	—	—	—	—	4	4	49
50	Diabetes	7	2	—	4	—	—	—	—	—	10	1	15	39	50
51	Bocio exophthalmico	—	—	—	—	—	—	—	—	—	—	—	2	2	51
52	Molestia bronzizada de Addison	—	1	—	—	—	—	1	—	—	—	—	2	2	52
53	Leucemia	—	—	—	—	—	—	—	—	—	—	—	—	—	53
54	Anemia, chlorose	1	—	—	2	—	—	—	—	—	—	—	3	10	54
55	Outras molestias geraes	1	—	—	6	—	—	—	—	—	—	—	4	19	55
56	Alcoolismo agudo ou chronico	0	—	—	22	2	—	—	—	—	—	—	4	76	56
57	Saturnismo	—	—	—	2	—	—	—	—	—	—	—	11	3	57
58	Outras intoxicações profissionais chronicas	—	—	—	—	—	—	—	—	—	—	—	—	—	58
59	Outros envenenamentos chronicos	—	—	—	—	—	—	—	—	—	—	—	—	—	59
II — AFFECÇÕES DO SYSTEMA NERVOZO E DOS ORGÃOS DOS SENTIDOS															
60	Encephalite	3	—	—	—	—	—	—	—	—	1	1	4	9	60
61	A Meningite simples	3	1	—	15	1	3	2	1	—	14	238	209	487	A } 61
	B Meningite cerebro-espinhal epidemica	—	—	—	1	—	—	—	—	—	2	—	1	4	
62	Ataxia locomotora progressiva	—	1	—	2	—	—	—	—	1	—	—	1	7	62
63	Outras affecções da medulla espinhal	2	—	—	11	1	1	1	2	1	10	1	22	51	63
64	Hemorrhagia cerebral apoplexia	16	4	1	54	6	2	5	—	5	43	3	93	232	64
65	Amolecimento cerebral	—	—	—	2	—	—	—	—	—	2	—	17	21	65
66	Paralysis sem causa indicada	—	1	—	—	—	—	—	—	—	2	—	2	5	66
67	Paralysis geral	3	—	—	9	1	—	2	—	—	11	—	7	33	67
68	Outras formas de alienação mental	—	—	—	1	1	1	—	—	—	3	—	2	6	68
69	Epilepsia	—	—	—	5	2	—	—	—	—	16	—	10	36	69
70	Eclampsia (não puerperal)	1	—	—	—	—	—	—	—	—	—	—	—	—	70
71	Convulsões das creanças	—	—	—	—	—	—	—	—	—	51	45	99	71	
72	Chorea	—	—	—	—	—	—	—	—	—	—	—	—	—	72
73	Nevralgia e nevrite	3	—	—	13	1	1	—	—	—	5	1	3	27	73
74	Outras affecções do systema nervoso	1	—	—	4	—	—	—	—	—	3	—	8	21	74
75	Affecções dos olhos e seus annexos	—	—	—	—	—	—	—	—	—	—	—	—	—	75
76	Affecções dos ouvidos	—	—	—	1	—	—	—	—	—	—	—	—	3	76
III — AFFECÇÕES DO APPARELHO CIRCULATORIO															
77	Pericardite	1	—	—	6	—	—	1	—	—	3	3	10	24	77
78	Endocardite aguda	3	—	—	15	1	1	3	—	—	9	3	30	68	78
	A transportar	287	51	7	1.300	89	95	126	73	11	1.062	909	3.756	6.706	

Mortalidade por profissões

NUMERO DE ORDEM	CAUSAS DE MORTE	PROFISSÕES											NUMERO DE ORDEM		
		Commerciantes	Profissões liberais	Artistas	Operarios	Funcionarios publicos	Maritimos	Militares	Lavradores	Capitalistas	Profissão ignorada	Menores de 15 annos		Total das mulheres	Total
	Transporte	287	51	7	1.300	89	95	126	73	11	1.002	909	2.756	6.706	
79	Affecções organicas do coração.	39	6	1	112	20	13	19	8	3	170	9	257	657	79
80	Angina do peito	6	1	—	9	2	—	1	—	—	12	—	18	49	80
81	Affecções das arterias, atheroma, aneurysma, etc.)	60	34	3	187	45	12	21	14	14	215	—	453	1.058	81
82	Embolia e thrombose.	3	2	—	10	—	—	—	2	1	14	—	42	74	82
83	Affecções das veias (varizes, hemorrhoi-des, phlebite, etc.)	—	1	—	1	—	—	—	—	—	—	—	—	2	83
84	Affecções do systema lymphatico, lymphangite, etc.)	1	—	—	2	—	—	—	—	—	1	—	3	5	84
85	Hemorrhagia. Outras affecções do appa-relho circulatorio	3	—	—	8	3	1	—	—	—	3	—	12	30	85
	IV — AFFECÇÕES DO APPARELHO RESPIRATORIO														
86	Affecções das fossas nasas.	—	—	—	—	—	—	—	—	—	—	—	—	—	86
87	Affecções do larynge.	1	—	—	—	—	—	—	—	—	—	7	7	15	87
88	Affecções do corpo thyroide.	—	—	—	—	—	—	—	—	—	—	—	—	—	88
89	Bronchite aguda	—	—	—	3	1	—	—	—	—	2	208	201	414	89
90	Bronchite chronica	—	—	—	—	—	—	—	—	—	4	—	29	30	90
91	Broncho-pneumonia	7	—	—	21	2	3	3	—	—	24	303	318	635	91
92	Pneumonia	10	—	—	51	2	2	4	1	—	32	29	70	212	92
93	Pleurisia	4	1	—	8	1	2	1	—	—	6	—	16	47	93
94	Congestão e apoplexia pulmonares.	7	2	—	16	—	—	1	—	—	14	—	19	05	94
95	Gangrena do pulmão	—	—	—	9	—	—	1	—	—	—	—	—	2	95
96	Astma.	1	—	—	2	1	—	—	—	—	2	—	4	14	96
97	Emphysema pulmonar.	—	—	—	2	—	1	—	—	—	2	—	1	12	97
98	Outras affecções do aparelho respiratorio (excepto a tísica)	1	1	—	6	1	—	1	—	—	3	2	3	18	98
	V — AFFECÇÕES DO APPARELHO DIGESTIVO														
99	Affecções da bocca e seus annexos	—	—	—	—	—	—	—	—	—	—	2	2	4	99
100	Angina e outras affecções do pharynge.	—	—	—	—	—	—	—	—	—	—	5	2	7	100
101	Affecções do esophago	1	—	—	2	—	—	—	—	—	—	—	—	2	101
102	Ulcera do estomago.	1	1	—	1	—	—	—	—	—	1	—	4	8	102
103	Outras affecções do estomago (excepto o cancer)	—	—	—	1	—	—	—	—	—	1	—	2	7	103
104	Diarrhea e enterite (abaixo de 2 annos).	—	—	—	—	—	—	1	—	—	1	2	2	7	104
105	Diarrhea e enterite (2 annos e acima)	2	—	—	35	2	2	6	2	—	31	137	207	424	105
106	Ankylostomiase.	1	—	—	9	—	1	—	—	—	6	—	14	41	106
107	Outros parasitas intestinaes	—	—	—	1	2	—	—	5	—	5	10	9	22	107
108	Appendicite e typhlite	—	1	—	4	1	—	—	—	—	6	1	5	19	108
109	Hernia, obstrucção intestinal.	2	2	—	11	—	—	—	—	—	7	2	25	50	109
110	Outras affecções do intestino	5	1	1	11	—	1	—	—	—	3	4	17	44	110
111	Icterica grave	—	—	—	2	1	—	—	—	—	—	—	2	5	111
112	Tumor hydatico do figado	—	—	—	—	—	—	—	—	—	—	—	—	1	112
113	Cirrhose do figado	12	3	1	33	—	5	3	8	—	23	—	29	120	113
114	Calculos biliares	1	—	—	—	—	—	—	—	—	1	—	1	3	114
115	{ A Abscesso do figado { B Outras affecções do figado	—	5	—	10	1	—	1	—	—	2	—	2	7	115
116	Affecções do baço.	—	—	—	—	—	—	—	—	—	12	7	22	58	116
117	Peritonite simples (excepto a puerperal)	1	1	—	5	—	—	—	—	—	1	—	—	2	117
118	Outras affecções do aparelho digestivo (excepto cancer e tuberculose)	—	—	—	—	—	—	—	—	—	6	3	18	35	118
	A transportar.	491	108	13	1.878	174	143	190	118	31	1.611	2.553	5.400	12680	

Mortandade por profissões

NUMERO DE ORDEN	CAUSAS DE MORTE	PROFISSÕES										NUMERO DE ORDEN			
		Commerciantes	Profissões liberes	Artistas	Operarios	Funcionarios publicos	Maritimos	Militares	Lavradores	Capitalistas	Profissão ignorada		Menores de 15 annos	Total das mulheres	Total
	Transporte	461	108	13	1.878	174	143	190	118	31	1.611	2.353	5.400	12680	
	VI — AFECÇÕES DO APPARELHO GENITO-URINARIO E SEUS ANNEXOS														
119	Nephrite aguda	—	—	—	8	—	1	—	—	—	5	19	20	53	119
120	Mal de Bright	17	5	1	78	3	6	10	10	3	8	7	145	305	120
121	Chyluria	—	—	—	—	—	—	—	—	—	—	—	—	—	121
122	Outras affecções dos rins e seus annexos	2	1	—	11	1	—	2	—	—	5	—	15	27	122
123	Calculos das vias urinaarias	—	1	—	—	—	—	—	—	—	—	—	—	—	123
124	Affecções da bexiga	—	1	—	2	—	—	1	—	—	—	—	—	—	124
125	Affecções da urethra, abcesso urinoso, etc.	1	1	—	9	—	1	—	—	—	6	2	—	—	125
126	Affecções da prostata	—	—	—	1	—	—	—	—	—	3	—	—	—	126
127	Affecções não venericas dos orgãos genitales do homem	—	—	—	—	—	—	—	—	—	—	—	—	—	127
128	Hemorrhagia uterina não puerperal	—	—	—	—	—	—	—	—	—	—	—	2	2	128
129	Tumor uterino (não canceroso)	—	—	—	—	—	—	—	—	—	—	—	—	—	129
130	Outras affecções do utero	—	—	—	—	—	—	—	—	—	—	—	3	3	130
131	Kysto e outros tumores do ovario	—	—	—	—	—	—	—	—	—	—	—	3	3	131
132	Salpingite e outras affecções dos orgãos genitales da mulher	—	—	—	—	—	—	—	—	—	—	—	2	2	132
133	Affecções não puerperaes da mamma (excepto o cancer)	—	—	—	—	—	—	—	—	—	—	—	—	—	133
	VII — ESTADO PUERPERAL														
134	Accidentes da gravidez	—	—	—	—	—	—	—	—	—	—	—	5	5	134
135	Hemorrhagia puerperal	—	—	—	—	—	—	—	—	—	—	—	5	5	135
136	Outros accidentes do parto	—	—	—	—	—	—	—	—	—	—	—	—	—	136
137	Septicemia puerperal	—	—	—	—	—	—	—	—	—	—	—	57	57	137
138	Albuminuria e eclampsia puerperaes	—	—	—	—	—	—	—	—	—	—	—	19	19	138
139	Phlegmatia alba dolens, embolia e morte subita puerperaes	—	—	—	—	—	—	—	—	—	—	—	—	—	139
140	Sobreparto (sem outra explicação)	—	—	—	—	—	—	—	—	—	—	—	—	—	140
141	Affecções puerperaes da mamma	—	—	—	—	—	—	—	—	—	—	—	—	—	141
	VIII — AFECÇÕES DA PELLE E DO TECIDO CELLULAR														
142	Gangrena	1	—	—	3	1	1	3	—	—	10	5	10	34	142
143	Furunculos	—	—	—	—	—	—	—	—	—	—	—	2	3	143
144	Phlegmão e abcesso quente	—	—	—	3	—	—	3	—	—	1	—	5	12	144
145	Outras affecções da pelle e seus annexos	—	—	—	11	—	—	—	1	—	9	1	10	32	145
	IX — AFECÇÕES DOS OSSOS E DOS ORGÃOS DA LOCOMOÇÃO														
146	Affecções dos ossos (excepto tuberculose)	—	—	—	2	—	—	—	—	—	2	3	11	23	146
147	Affecções das articulações (excepto tuberculose e rheumatismo)	—	—	—	1	—	—	—	—	—	—	—	—	1	147
148	Amputação	—	—	—	—	—	—	—	—	—	—	—	—	—	148
149	Outras affecções dos ossos e dos orgãos da locomoção	—	—	—	—	—	—	—	—	—	—	2	1	3	149
	X — VICIOS DE CONFORMAÇÃO														
150	Vicios de conformação congenitos (não comprehendidos os nati-mortos)	—	—	—	—	—	—	—	—	—	—	12	7	19	150
	XI — PRIMEIRA EDADE														
151	Debilidade congenita, ictericia e esclerosis	—	—	—	—	—	—	—	—	—	—	297	276	573	151
	A transportar	482	117	14	2.008	179	152	209	131	35	1.733	2.907	6.014	13981	

Mortandade por profissões

NUMERO DE ORDEM	CAUSAS DE MORTE	PROFISSOES										NUMERO DE ORDEM			
		Commerciantes	Profissões liberais	Artistas	Operarios	Funcionarios publicos	Maritimos	Militares	Lavradores	Capitalistas	Profissão ignorada		Menores de 15 annos	Total das mulheres	Total
	Transporte	482	117	14	2.003	179	152	209	131	35	1.733	2.907	6.014	13981	
152	Outras affecções especiaes á primeira idade.	—	—	—	—	—	—	—	—	—	—	18	8	26	152
153	Falta de cuidados.	—	—	—	—	—	—	—	—	—	—	2	—	2	153
	XII — VELHICE														
154	Senilidade.	6	—	—	18	—	—	1	3	1	10	—	110	149	154
	XIII — AFFECÇÕES PRODUZIDAS POR CAUSAS EXTERIORES														
155	veneno	4	3	—	5	2	—	1	—	—	5	—	43	63	155
156	asphyxia	—	—	—	—	—	—	—	—	—	—	—	—	—	156
157	enforcamento ou estrangulação.	—	—	—	—	2	1	—	—	—	4	—	2	9	157
158	submersão	—	—	—	—	—	—	—	—	—	—	—	4	4	158
159	Suicidios por.	9	2	—	12	1	—	1	—	—	16	1	2	44	159
160	armas de fogo	—	—	—	—	—	—	—	—	—	—	—	—	—	
161	instrumentos cortantes ou perfurantes	1	1	—	1	—	—	—	—	—	1	—	—	4	160
162	precipitação de logar elevado.	—	—	—	3	—	—	—	—	—	—	—	—	3	161
163	esmagamento.	—	—	—	1	—	—	—	—	—	—	—	1	2	162
163	Outros suicidios.	—	—	—	2	—	—	—	—	—	—	—	29	31	163
164	Envenenamento por alimentos	—	1	—	—	—	—	—	—	—	—	1	1	3	164
165	Outros envenenamentos agudos.	1	—	—	3	—	—	—	—	—	—	2	3	9	165
166	Incendio.	—	—	—	—	—	—	—	—	—	1	—	—	1	166
167	Queimaduras (exclusive as de incendio).	—	—	—	1	—	1	—	—	—	3	7	49	61	167
168	Absorção de gazes deiterios (excepto incendio e suicidio).	—	—	—	2	—	1	—	—	—	2	—	—	5	168
169	Submersão accidental	3	1	—	1	—	2	—	—	—	24	2	1	40	169
170	por arma de fogo.	2	1	—	5	—	4	3	—	—	6	3	1	25	170
171	por instrumentos cortantes ou perfurantes	1	—	—	—	—	—	—	—	—	1	1	—	3	171
172	por queda.	1	—	—	19	—	4	—	—	—	16	4	5	49	172
173	em minas e pedreiras.	—	—	—	—	—	—	—	—	—	—	—	—	—	173
174	por machinas.	—	—	—	3	—	—	—	—	—	—	1	—	4	174
175	outros esmagamentos (carros, trens de ferro, bondes, desabamentos, etc.	25	—	—	105	13	—	4	3	1	123	35	32	341	175
176	Violencias exercidas por animaes.	—	—	—	—	—	—	—	—	—	—	—	—	—	176
177	Fome.	—	—	—	—	—	—	—	—	—	—	—	—	—	177
178	Frio excessivo.	—	—	—	—	—	—	—	—	—	—	—	—	—	178
179	Thermonose	—	—	—	—	—	—	—	—	—	—	—	—	—	179
180	Raio	1	—	—	10	—	—	1	—	—	15	—	4	31	180
181	Outra commoção electrica	—	1	—	—	—	—	—	—	—	—	—	—	—	181
182	Homicidio por arma de fogo	5	—	—	3	—	3	4	1	—	5	1	10	182	
183	Homicidio por instrumento cortante ou perfurante	—	—	—	17	—	—	—	—	—	24	1	8	63	183
184	Homicidio por outros meios.	3	—	—	9	—	—	—	—	—	7	—	2	20	184
185	Fracturas (sem outra indicação)	1	—	—	2	—	—	—	—	—	4	3	2	11	185
186	Outras violencias exteriores.	3	1	—	13	—	2	7	—	—	19	10	20	81	186
	XIV — MOLESTIAS MAL DEFINIDAS														
187	Lesão organica não definida	—	—	—	1	—	—	—	—	—	1	—	5	7	187
188	Morte subita	—	—	—	—	—	—	—	—	—	1	1	2	4	188
189	Causas de morte não especificadas ou mal definidas	1	—	—	12	—	2	—	1	—	15	63	77	171	189
	TOTAL.	549	128	14	2.266	197	172	232	139	37	2.038	3.063	6.434	15269	

FREGUESIAS SUBURBANAS

Mortandade por profissões

NUMERO DE ORDEN	CAUSAS DE MORTE	PROFISSÕES										NUMERO DE ORDEN			
		Commerciantes	Profissões liberaes	Artistas	Operarios	Funcionarios publicos	Maritimos	Militares	Lavradores	Capitalistas	Profissão ignorada		Menores de 15 annos	Total das mulheres	Total
I — MOLESTIAS GERAES															
1	Febre typhoide (typho abdominal)	1	—	—	2	—	—	—	—	—	1	1	7	12	1
2	Typho exanthematico	—	—	—	—	—	—	—	—	—	—	—	—	—	2
3	Febre recorrente	—	—	—	—	—	—	—	—	—	—	—	—	—	3
4	A Febre palustre (paludismo agudo) . .	—	—	—	2	1	1	—	4	—	2	17	20	47	A } 4 B }
	B Cachexia palustre (paludismo chronico)	1	—	—	7	2	1	—	8	—	21	25	43	107	
5	Variola	—	—	—	3	—	—	—	—	—	1	2	4	10	5
6	Sarampo	—	—	—	1	—	—	—	—	—	—	73	90	164	6
7	Escarlatina	—	—	—	—	—	—	—	—	—	—	10	9	19	7
8	Coqueluche	—	—	—	—	—	—	—	—	—	—	4	6	10	8
9	Diphtheria e crup	—	—	—	—	—	—	—	—	—	—	4	6	10	9
10	Grippe	—	—	—	9	3	3	—	9	1	15	83	122	249	10
11	Suoi maligno miliar	4	—	—	—	—	—	—	—	—	—	—	—	—	16
12	Cholera asiatico	—	—	—	—	—	—	—	—	—	—	—	—	—	11
13	Cholera nostras	—	—	—	—	—	—	—	—	—	—	—	—	—	12
14	Dysenteria	—	—	—	—	—	—	—	—	—	—	—	—	—	13
15	Peste	—	—	—	—	—	—	—	—	—	—	3	8	24	14
16	Febre amarella	—	—	—	—	—	—	—	—	—	—	—	—	—	15
17	Lepra	1	—	—	—	1	—	—	—	—	—	—	—	—	16
18	Erysipela	—	—	—	—	—	—	—	—	—	—	—	1	3	17
19	Outras molestias epidemicas	—	—	—	—	—	—	—	—	—	—	—	1	5	18
20	Infeccão purulenta, septicemia	2	1	—	2	—	1	—	—	—	5	7	12	39	18
21	Mormo e lamparão	—	—	—	—	—	—	—	—	—	—	—	—	—	2
22	Pustula maligna e carbunculo	—	—	—	—	—	—	—	—	—	—	—	—	—	10
23	Raiva	—	—	—	—	—	—	—	—	—	—	—	—	—	21
24	Tetano	—	—	—	—	—	—	—	—	—	—	—	—	—	22
25	Mycoses	1	—	—	—	—	—	—	—	—	3	39	24	66	23
26	Pellagra	—	—	—	—	—	—	—	—	—	—	—	—	—	24
27	Beriberi	—	—	—	—	—	—	—	—	—	—	—	—	—	1
28	Tuberculose pulmonar	34	2	5	114	45	8	12	11	1	80	35	324	671	25
29	Tuberculose miliar aguda	—	—	—	—	—	—	—	—	—	—	—	—	—	26
30	Tuberculose meningea	—	—	—	—	—	—	—	—	—	—	—	—	—	27
31	Tuberculose abdominal	1	—	—	—	1	—	—	—	—	—	—	—	—	28
32	Mal de Port	—	—	—	—	—	—	—	—	—	—	—	—	—	29
33	Tumores brancos	—	—	—	—	—	—	—	—	—	—	—	—	—	30
34	Tuberculose de outros orgaos	—	—	—	—	—	—	—	—	—	—	—	—	—	31
35	Tuberculose generalisada	1	—	—	2	1	—	—	1	—	—	—	—	—	32
36	Rachitismo	—	—	—	—	—	—	—	—	—	—	—	—	—	33
37	Syphilis	—	—	—	2	—	—	—	—	—	—	—	—	—	34
38	Cancro molle, gonococcia	—	—	—	—	—	—	—	—	—	2	7	13	25	35
39	Cancer e outros tumores malignos da cavidade buccal	1	—	—	1	—	—	1	—	—	—	—	—	—	36
40	A Cancer e outros tumores malignos do estomago	4	—	—	4	—	1	—	1	1	2	—	—	—	A } 40 B }
	B Cancer e outros tumores malignos do figado	—	—	—	1	—	—	—	—	—	—	—	—	—	
	A transportar	52	3	5	150	54	15	13	35	3	136	331	742	1539	37

Mortandade por profissões

NUMERO DE ORDEN	CAUSAS DE MORTE	PROFISSÕES											Total	NUMERO DE ORDEN		
		Comerciantes	Profissões liberaes	Artistas	Operarios	Funcionarios publicos	Maritimos	Militares	Lavradores	Capitalistas	Profissão ignorada	Menores de 15 annos			Total das mulheres	
	Transporte	52	3	5	150	54	15	13	35	3	136	331	742	1.539		
41	Cancere e outros tumores malignos. { do peritoneo, dos intestinos e do recto. dos órgãos genitales da mulher do seio da pelle de outros órgãos e de órgãos não especificados.	—	—	—	—	—	—	—	—	—	—	—	1	1	41	
42		—	—	—	—	—	—	—	—	—	—	—	10	10	42	
43		—	—	—	—	—	—	—	—	—	—	—	1	1	43	
44		—	—	—	—	1	—	—	—	—	—	—	—	1	44	
45		—	1	1	—	1	—	—	—	—	1	2	1	12	19	45
46	Outros tumores excepto os tumores dos órgãos genitales da mulher	—	—	—	—	—	—	—	—	—	—	—	—	—	46	
47	Rheumatismo articular agudo	—	—	—	—	—	—	—	—	—	—	—	1	1	47	
48	Rheumatismo chronico e gotta	—	—	—	—	1	—	—	—	—	—	—	1	2	48	
49	Escorbuto	—	—	—	—	—	—	—	—	—	—	—	4	4	49	
50	Diabetes	—	—	—	2	—	—	—	—	—	—	—	—	3	50	
51	Bocio exophthalmico	—	—	—	—	—	—	—	—	—	—	—	—	—	51	
52	Molestia bronzeada de Addison	—	—	—	—	—	—	—	—	—	—	—	1	1	52	
53	Leucemia	—	—	—	—	—	—	—	—	—	—	—	7	10	53	
54	Anemia, chlorose	—	—	—	—	—	—	—	—	—	—	3	3	4	54	
55	Outras molestias geraes	—	—	—	—	—	—	—	—	—	—	1	3	4	55	
56	Alcoolismo agudo ou chronico	5	—	—	8	1	—	—	—	—	2	—	5	28	56	
57	Saturnismo	—	—	—	1	—	—	—	—	—	—	—	—	1	57	
58	Outras intoxicações profissionais chronicas	—	—	—	—	—	—	—	—	—	—	—	—	—	58	
59	Outros envenenamentos chronicos	—	—	—	—	—	—	—	—	—	—	—	—	—	59	
II — AFFECÇÕES DO SYSTEMA NERVOZO E DOS ORGÃOS DOS SENTIDOS																
60	Encephalite	—	—	—	—	—	—	—	—	—	—	—	1	1	60	
61	A Meningite simples	1	—	—	2	—	—	—	—	—	—	1	73	67	144	A B } 61
	B Meningite cerebro-espinhal epidemica	—	—	—	—	—	—	—	—	—	—	—	—	—	—	
62	Ataxia locomotora progressiva	—	—	—	—	—	—	—	—	—	—	—	1	1	62	
63	Outras affecções da medulla espinhal	1	—	—	—	2	—	—	—	—	—	—	1	6	63	
64	Hemorrhagia cerebral, apoplexia	6	—	—	8	1	—	—	—	1	—	—	18	40	64	
65	Amolecimento cerebral	—	—	—	—	—	—	—	—	—	—	—	1	1	65	
66	Paralysis sem causa indicada	—	—	—	—	—	—	—	—	—	—	—	—	—	66	
67	Paralysis geral	—	—	—	—	—	—	—	—	—	—	—	1	1	67	
68	Outras formas de alienação mental	—	—	—	—	—	—	—	—	—	—	—	—	—	68	
69	Epilepsia	—	—	—	—	—	—	—	—	—	—	—	5	6	69	
70	Eclampsia (não puerperal)	—	—	—	—	—	—	—	—	—	—	—	—	—	70	
71	Convulsões das creanças	—	—	—	—	—	—	—	—	—	—	16	18	34	71	
72	Choréa	—	—	—	—	—	—	—	—	—	—	—	—	—	72	
73	Nevralgia e nevrite	—	—	—	—	—	—	—	—	—	—	—	1	1	73	
74	Outras affecções do systema nervoso	—	—	—	—	—	—	—	—	—	—	—	1	1	74	
75	Affecções dos olhos e seus annexos	—	—	—	—	—	—	—	—	—	—	—	1	1	75	
76	Affecções dos ouvidos	—	—	—	—	—	—	—	—	—	—	—	2	2	76	
III — AFFECÇÕES DO APPARELHO CIRCULATORIO																
77	Pericardite	—	—	—	2	—	—	—	—	1	—	—	—	2	5	77
78	Endocardite aguda	—	—	—	1	—	—	—	—	—	—	—	3	5	78	
	A transportar	66	4	5	176	59	15	13	41	4	153	428	910	1.874		

Mortandade por profissões

NUMERO DE ORDEN	CAUSAS DE MORTE	PROFISSÕES										NUMERO DE ORDEN			
		Commerciantes	Profissões liberais	Artistas	Operarios	Funcionarios publicos	Maritimos	Militares	Lavradores	Capitalistas	Profissão ignorada		Menores de 15 annos	Total das mulheres	Total
	Transporte.	66	4	5	176	59	15	13	41	4	153	428	910	1.874	
79	Affecções organicas do coração.	10	1	—	33	7	4	1	4	—	19	—	61	140	79
80	Angina do peito.	—	—	—	1	—	—	—	—	1	4	—	3	9	80
81	Affecções das arterias, atheroma, aneurysma, etc.	11	—	2	37	15	5	5	16	2	30	—	106	229	81
82	Embolia e thrombose.	1	—	—	1	—	—	—	—	—	3	—	9	14	82
83	Affecções das veias (varizes, hemorroides, phlebitis, etc.)	—	—	—	—	—	—	—	—	—	—	—	1	1	83
84	Affecções do systema lymphatico, (lymphangite, etc.)	—	—	—	—	—	—	1	—	—	2	1	2	6	84
85	Hemorrhagia. Outras affecções do aparelho circulatorio.	1	—	—	2	—	—	—	1	—	5	—	5	14	85
IV — AFFECÇÕES DO APPARELHO RESPIRATORIO															
86	Affecções das fossas nasas.	—	—	—	—	—	—	—	—	—	—	—	—	—	86
87	Affecções do larynge.	—	—	—	—	—	—	—	—	—	—	1	2	3	87
88	Affecções do corpo thyroide.	—	—	—	—	—	—	—	—	—	—	—	—	—	88
89	Bronchite aguda.	—	—	—	—	—	—	—	—	—	—	115	126	241	89
90	Bronchite chronica.	—	—	—	1	1	—	—	—	—	2	2	6	90	
91	Broncho-pneumonia.	1	—	—	—	—	1	—	—	—	119	132	261	91	
92	Pneumonia.	—	—	—	65	—	—	—	—	—	8	12	29	56	92
93	Pleurisia.	—	—	—	1	—	—	—	1	—	1	2	7	93	
94	Congestão e apoplexia pulmonares.	—	1	—	—	1	—	2	—	—	2	1	7	14	94
95	Gangrena do pulmão.	—	—	—	—	—	—	1	—	—	—	—	1	2	95
96	Asthma.	—	—	—	—	1	—	—	—	—	—	—	4	6	96
97	Emphysema pulmonar.	—	—	—	1	—	—	—	—	—	—	—	—	1	97
98	Outras affecções do aparelho respiratorio (excepto a tísica).	—	—	—	1	1	—	—	—	—	4	—	3	9	98
V — AFFECÇÕES DO APPARELHO DIGESTIVO															
99	Affecções da bocca e seus annexos.	—	—	—	—	—	—	—	—	—	—	2	—	2	99
100	Angina e outras affecções do pharynge.	—	—	—	—	—	—	—	—	—	—	1	—	4	100
101	Affecções de esophago.	—	—	—	—	—	—	—	—	—	—	—	—	—	101
102	Úlcera do estomago.	2	—	—	—	—	—	—	—	—	—	—	2	4	102
103	Outras affecções do estomago (excepto o cancer).	—	—	—	—	—	—	—	—	—	1	5	3	9	103
104	Diarrhéa e enterite (abaixo de 2 annos).	—	—	—	—	—	—	—	—	—	—	566	514	1.074	104
105	Diarrhéa e enterite (2 annos e acima).	4	—	—	11	9	—	—	—	—	11	159	172	360	105
106	Ankylostomiasis.	—	—	—	1	—	—	—	—	—	3	17	20	44	106
107	Outros parasitas intestinaes.	—	—	—	—	—	—	—	—	—	—	11	10	21	107
108	Appendicite e typhlite.	—	—	—	—	—	—	—	—	—	—	—	—	2	108
109	Hernia, obstrucção intestinal.	—	—	—	1	—	—	—	—	—	2	1	3	7	109
110	Outras affecções do intestino.	—	—	—	—	1	—	1	—	—	2	9	16	36	110
111	Ictericia grave.	—	—	—	2	—	—	—	—	—	—	—	2	5	111
112	Tumor hydatico do figado.	—	—	—	—	—	—	—	—	—	—	—	—	—	112
113	Cirrhose do figado.	1	—	—	11	1	—	—	—	—	8	2	12	35	113
114	Calculos biliares.	—	—	—	—	—	—	—	—	—	—	—	—	—	114
115	A Abscesso do figado.	—	—	—	—	—	—	—	—	—	—	—	2	2	A } 115 B }
	B Outras affecções do figado.	—	—	—	3	1	—	—	—	—	2	5	6	17	
116	Affecções do baço.	—	—	—	—	—	—	—	—	—	—	—	—	—	116
117	Peritonite simples (excepto a puerperal).	1	—	—	—	—	—	—	—	—	—	5	10	16	117
118	Outras affecções do aparelho digestivo (excepto cancer e tuberculose).	—	—	—	—	—	—	—	—	—	—	—	—	—	118
	A transportar.	98	6	7	296	97	25	25	69	7	264	1.460	2.180	4.534	

Mortalidade por profissões

NUMERO DE ORDEN	CAUSAS DE MORTE	PROFISSÕES										NUMERO DE ORDEN			
		Commerciantes	Profissões liberais	Artistas	Operarios	Funcionarios publicos	Maritimos	Militares	Lavradores	Capitalistas	Profissão ignorada		Menores de 15 annos	Total das mulheres	Total
	Transporte	98	6	7	266	97	25	25	69	7	264	1.460	2.180	4.534	
	VI — AFFECÇÕES DO APPARELHO GENITO-URINARIO E SEUS ANNEXOS														
119	Nephrite aguda	1	—	—	—	—	—	—	—	—	1	17	17	36	119
120	Mal de Bright	4	1	—	6	6	—	—	—	—	6	6	40	73	120
121	Chyluria	—	—	—	—	—	—	—	—	—	—	—	—	1	121
122	Outras affecções dos rins e seus annexos	—	—	—	2	—	—	—	—	—	—	—	—	3	122
123	Calculos das vias urinarias	—	—	—	—	—	—	—	—	—	—	—	—	—	123
124	Affecções da bexiga	—	—	—	—	—	—	—	—	—	—	—	—	—	124
125	Affecções da urethra, abcesso urinoso, etc.	—	—	—	3	—	—	—	—	—	—	—	—	3	125
126	Affecções da prostata	—	—	—	—	—	—	—	—	—	—	—	—	—	126
127	Affecções não venereas dos orgãos genitales do homem	—	—	—	—	—	—	—	—	—	—	—	—	—	127
128	Hemorrhagia uterina não puerperal	—	—	—	—	—	—	—	—	—	—	—	2	2	128
129	Tumor uterino (não canceroso)	—	—	—	—	—	—	—	—	—	—	—	—	—	129
130	Outras affecções do utero	—	—	—	—	—	—	—	—	—	—	—	2	2	130
131	Kysto e outros tumores do ovario	—	—	—	—	—	—	—	—	—	—	—	—	—	131
132	Salpingite e outras affecções dos orgãos genitales da mulher	—	—	—	—	—	—	—	—	—	—	—	—	—	132
133	Affecções não puerperaes da mamma (excepto o cancer)	—	—	—	—	—	—	—	—	—	—	—	—	—	133
	VII — ESTADO PUERPERAL														
134	Accidentes da gravidez	—	—	—	—	—	—	—	—	—	—	—	1	1	134
135	Hemorrhagia puerperal	—	—	—	—	—	—	—	—	—	—	—	4	4	135
136	Outros accidentes do parto	—	—	—	—	—	—	—	—	—	—	—	2	2	136
137	Septicemia puerperal	—	—	—	—	—	—	—	—	—	—	—	19	19	137
138	Albuminuria e eclampsia puerperaes	—	—	—	—	—	—	—	—	—	—	—	15	15	138
139	Phlegmatia alba dolens, embolia e morte subita puerperaes	—	—	—	—	—	—	—	—	—	—	—	—	—	139
140	Sobrepardo (sem outra explicação)	—	—	—	—	—	—	—	—	—	—	—	—	—	140
141	Affecções puerperaes da mamma	—	—	—	—	—	—	—	—	—	—	—	—	—	141
	VIII — AFFECÇÕES DA PELLE E DO TECIDO CELLULAR														
142	Gangrena	—	—	—	2	—	—	—	—	—	—	—	—	—	142
143	Furúnculos	1	—	—	—	—	—	—	—	—	—	—	—	—	143
144	Phlegmão e abcesso quente	—	—	—	—	—	—	—	—	—	—	—	—	—	144
145	Outras affecções da pelle e seus annexos	—	—	—	—	—	—	—	—	—	—	—	3	3	145
	IX — AFFECÇÕES DOS OSSOS E DOS ORGÃOS DA LOCOMOÇÃO														
146	Affecções dos ossos (excepto tuberculose)	—	—	—	—	—	—	—	—	—	—	—	—	—	146
147	Affecções das articulações (excepto tuberculose e rheumatismo)	—	—	—	—	—	—	—	—	—	—	—	—	—	147
148	Amputação	—	—	—	—	—	—	—	—	—	—	—	—	—	148
149	Outras affecções dos ossos e dos orgãos da locomoção	—	—	—	—	—	—	—	—	—	—	—	—	—	149
	X — VICIOS DE CONFORMAÇÃO														
150	Vicios de conformação congenitos (não comprehendidos os nati-mortos)	—	—	—	—	—	—	—	—	—	—	5	3	8	150
	XI — PRIMEIRA EDADE														
151	Debilidade congenita, ictericia e esclerosis	—	—	—	—	—	—	—	—	—	—	103	119	222	151
	A transportar	104	7	7	309	104	25	26	74	7	274	1.595	2.412	4.944	

Mortandade por profissões

NÚMERO DE ORDÉM	CAUSAS DE MORTE	PROFISSÕES											NÚMERO DE ORDÉM		
		Commerçiantes	Profissões liberais	Artistas	Operarios	Funcionarios publicos	Maritimos	Militares	Lavradores	Capitalistas	Profissão ignorada	Menores de 15 annos		Total das mulheres	Total
	Transporte	104	7	7	309	104	25	26	74	7	274	1.595	2.412	4.944	
152	Outras affecções especiais á primeira idade.	—	—	—	—	—	—	—	—	—	—	8	7	15	152
153	Falta de cuidados.	—	—	—	—	—	—	—	—	—	—	1	—	1	153
XII — VELHICE															
154	Senilidade.	—	1	—	3	—	1	—	2	1	4	—	26	38	154
XIII — AFFECÇÕES PRODUZIDAS POR CAUSAS EXTERIORES															
155	veneno	—	—	—	—	—	—	—	—	—	1	—	3	4	155
156	asphyxia	—	—	—	—	—	—	—	—	—	—	—	—	—	156
157	enforcamento ou estrangulamento.	—	—	—	—	—	—	—	—	—	—	—	—	—	157
158	submersão	—	—	—	1	—	—	—	—	—	—	—	—	1	158
159	armas de fogo	—	—	—	—	1	—	—	—	—	1	—	—	3	159
160	instrumentos cortantes ou perfurantes	—	—	—	—	—	—	—	—	—	—	—	—	—	160
161	precipitação de local elevado.	—	—	—	—	—	—	—	—	—	—	—	—	—	161
162	esmagamento.	—	—	—	—	—	—	—	—	—	—	—	—	—	162
163	Outros suicidios.	—	—	—	—	—	—	—	—	—	—	—	6	6	163
164	Envenenamento por alimentos	—	—	—	—	—	—	—	—	—	—	2	2	4	164
165	Outros envenenamentos agudos.	—	—	—	1	—	—	—	—	—	—	—	—	1	165
166	Incendio	—	—	—	—	—	—	—	—	—	—	—	—	—	166
167	Queimaduras (exclusive as de incendio).	—	—	—	3	—	—	—	—	—	—	4	15	22	167
168	Absorção de gazes deleterios (excepto incendio e suicidio).	—	—	—	—	—	—	—	—	—	—	—	—	—	168
169	Submersão accidental.	—	—	—	1	—	3	—	—	—	1	3	2	11	169
170	por armas de fogo	—	—	—	1	—	—	—	—	—	—	1	1	5	170
171	por instrumentos cortantes ou perfurantes	—	—	—	1	—	—	—	—	—	—	—	—	1	171
172	por queda	—	—	—	—	—	—	—	1	—	—	—	—	1	172
173	em minas e pedreiras.	—	—	—	—	—	—	—	—	—	—	—	—	—	173
174	por machina	—	—	—	1	—	—	—	—	—	—	—	—	1	174
175	outros esmagamentos (carros, trens de ferro, bondes, desabamentos, etc.	—	—	—	8	1	—	—	—	—	7	3	2	21	175
176	Violencias exercidas por animaes.	—	—	—	—	—	—	—	—	—	—	—	—	—	176
177	Pome.	—	—	—	—	—	—	—	—	—	—	—	—	—	177
178	Frio excessivo	—	—	—	—	—	—	—	—	—	—	—	—	—	178
179	Thermonose.	—	—	—	—	—	—	—	—	—	1	—	—	1	179
180	Raio	—	—	—	—	—	—	—	—	—	—	—	—	—	180
181	Outra commoção electrica	—	—	—	—	—	—	—	—	—	—	1	—	1	181
182	Homicidio por arma de fogo	—	—	—	3	1	—	—	—	—	1	—	—	5	182
183	Homicidio por instrumentos cortantes ou perfurantes.	—	—	—	1	—	—	—	—	—	1	—	—	2	183
184	Homicidio por outros meios.	—	—	—	—	—	—	—	—	—	1	1	—	2	184
185	Fracturas (sem outra indicação)	—	—	—	3	—	—	—	—	—	1	—	—	6	185
186	Outras violencias exteriores	1	—	—	2	1	—	—	—	—	2	4	—	10	186
XIV — MOLESTIAS MAL DEFINIDAS															
187	Lesão organica não definida	—	—	—	—	1	—	—	—	—	1	1	—	4	187
188	Morte subita	—	—	—	—	—	—	—	—	—	—	—	—	—	188
189	Causas de morte não especificadas ou mal definidas	—	1	—	6	—	—	—	4	—	14	51	78	154	189
TOTAL.		105	9	7	344	109	29	27	84	9	310	1.675	2.556	5.264	

FREGUESIAS URBANAS

Mortandade por mēses

NUMERO DE ORDEM	CAUSAS DE MORTE	ANNOS		MÊSES												NUMERO DE ORDEM	
		1911	1912	Janeiro	Fevereiro	Março	Abril	Maior	Junho	Julho	Agosto	Setembro	Outubro	Novembro	Dezembro		Total e 1913
I — MOLESTIAS GERAES																	
1	Febre typhoide (typho abdominal)	40	42	6	5	3	9	1	3	6	3	5	3	6	2	63	1
2	Typho exanthematico	—	—	—	—	—	—	—	—	—	—	—	—	—	—	—	3
3	Febre recurrente	—	—	—	—	—	—	—	—	—	—	—	—	—	—	—	—
4	(A Febre palustre (paludismo agudo) . . .	81	51	5	4	7	4	4	4	2	2	3	2	1	5	43	A
	} Cachexia palustre (paludismo chro-	95	86	4	7	7	4	7	10	8	2	5	4	4	5	67	B
	} nico)																4
5	Variola	6	8	5	14	5	10	7	7	8	4	5	14	15	14	108	5
6	Sarampo	69	288	35	25	20	17	7	13	17	20	12	20	23	27	236	6
7	Escarlatina	—	—	—	—	—	—	—	—	—	—	—	—	—	—	—	7
8	Coqueluche	—	—	—	—	—	—	—	—	—	—	—	—	—	—	—	8
9	Diphtheria e crup	128	93	5	2	5	5	3	2	2	3	3	3	2	6	41	8
10	Grippe	35	48	1	4	4	2	7	11	8	6	4	7	4	2	60	9
11	Suor maligno miliar	576	500	53	34	57	26	37	48	49	43	30	31	28	36	472	10
12	Cholera asiatico	—	—	—	—	—	—	—	—	—	—	—	—	—	—	—	11
13	Cholera nostras	—	—	—	—	—	—	—	—	—	—	—	—	—	—	—	12
14	Dysenteria	—	—	—	—	—	—	—	—	—	—	—	—	—	—	—	13
15	Peste	123	141	13	13	11	14	7	14	12	8	11	10	16	4	133	14
16	Febre amarella	2	8	3	—	—	—	—	—	—	—	—	—	—	—	—	15
17	Lepra	2	3	—	—	—	—	—	—	—	—	—	—	—	—	—	16
18	Erysipela	29	25	2	3	1	—	—	—	—	—	—	—	—	—	—	17
19	Outras molestias epidemicas	37	51	4	3	5	5	2	2	1	3	3	7	6	5	46	18
20	Infeccao purulenta, septicemia	2	2	—	—	—	—	—	—	—	—	—	—	—	—	—	19
21	Mormo e lamparao	161	185	18	13	17	10	9	11	12	13	14	9	12	18	156	20
22	Pustula maligna e carbunculo	—	—	—	—	—	—	—	—	—	—	—	—	—	—	—	21
23	Raiva	—	—	—	—	—	—	—	—	—	—	—	—	—	—	—	22
24	Tetano	2	3	—	—	—	—	—	—	—	—	—	—	—	—	—	23
25	Mycoses	122	121	14	10	14	5	8	5	9	9	21	9	6	8	118	24
26	Pellagra	—	2	—	—	—	—	—	—	—	—	—	—	—	—	—	25
27	Beriberi	—	—	—	—	—	—	—	—	—	—	—	—	—	—	—	26
28	Tuberculose pulmonar	10	12	—	—	—	—	—	—	—	—	—	—	—	—	—	27
29	Tuberculose miliar aguda	2.852	2.897	264	248	244	219	262	220	271	263	274	285	305	295	3.151	28
30	Tuberculose meningea	29	13	1	1	1	2	2	2	5	1	—	—	—	—	—	29
31	Tuberculose abdominal	28	37	1	1	3	2	2	2	2	2	4	2	2	2	28	30
32	Mal de Pott	47	44	5	4	6	2	2	2	8	3	3	4	3	5	50	31
33	Tumores brancos	5	6	—	—	—	—	—	—	—	—	—	—	—	—	—	32
34	Tuberculose de outros orgaos	17	14	—	—	—	—	—	—	—	—	—	—	—	—	—	33
35	Tuberculose generalisada	32	33	—	—	—	—	—	—	—	—	—	—	—	—	—	34
36	Rachitismo	7	3	—	—	—	—	—	—	—	—	—	—	—	—	—	35
37	Syphilis	126	137	12	10	15	18	13	18	14	6	13	25	14	17	175	36
38	Cancro molle, gonococcia	—	—	—	—	—	—	—	—	—	—	—	—	—	—	—	37
39	Cancro e outros tumores malignos da cavidade buccal	19	19	—	—	—	—	—	—	—	—	—	—	—	—	—	38
	} A Cancro e outros tumores malignos do	48	38	4	1	6	—	5	4	3	2	1	1	9	3	39	A)
	} B Cancro e outros tumores malignos do	21	20	2	—	1	1	4	4	1	—	—	2	2	4	23	B)
	} figado																40
	A transportar	4.761	4.931	462	406	446	364	397	394	453	405	422	453	472	484	5.158	

Mortandade por menses

NUMERO DE ORDEN	CAUSAS DE MORTE	ANNOS		MÊSES												NUMERO DE ORDEN	
		1911	1912	Janerio	Fevereiro	Março	Abril	Maiio	Junho	Julho	Agosto	Setembro	Outubro	Novembro	Dezembro		Total de 1913
	Transporte	4.761	4.931	462	406	446	364	397	394	453	405	422	453	472	434	5.158	
41	(do peritoneo, dos intestinos e do recto. dos órgãos genitales da mulher	20	17	5	2	1	—	1	2	1	1	2	1	2	2	20	41
42	Cancer e outros tumores malignos	37	48	5	2	6	1	4	2	3	4	2	6	5	1	41	42
43	do seio	8	9	2	1	—	—	1	—	1	—	4	—	—	2	11	43
44	da pelle	10	3	—	—	—	—	—	—	—	—	—	—	—	—	—	44
45	de outros órgãos e de órgãos não especificados	119	121	21	12	12	15	14	9	12	17	5	12	14	15	158	45
46	Outros tumores excepto os tumores dos órgãos genitales da mulher	1	6	1	1	—	2	1	—	—	—	—	—	—	—	5	46
47	Rheumatismo articular agudo	14	9	—	2	—	—	1	1	1	1	—	1	1	1	6	47
48	Rheumatismo chronico e gotta	11	4	—	—	—	1	—	—	—	—	—	—	—	—	5	48
49	Escorbuto	11	7	1	—	—	2	—	—	1	—	—	—	1	—	5	49
50	Diabetes	27	29	3	3	2	4	2	4	3	3	4	5	4	2	39	50
51	Bocio exophthalmico	1	1	—	—	—	—	—	—	—	—	—	—	—	—	2	51
52	Molestia bronzcada de Addison	2	2	—	—	—	—	—	—	2	—	—	—	—	—	—	52
53	Leucemia	5	6	—	—	—	—	—	—	—	—	—	—	—	—	—	53
54	Anemia, chlorose	18	22	—	3	2	2	1	2	—	2	1	2	2	2	19	54
55	Outras molestias geraes	19	16	2	4	2	2	1	1	2	2	2	1	2	2	19	55
56	Alcoolismo agudo ou chronico	74	73	6	7	3	4	7	8	9	6	5	3	4	11	76	56
57	Saturnismo	3	2	—	—	—	—	1	1	—	—	—	—	—	—	3	57
58	Outras intoxicacões profissionais chronicas	—	—	—	—	—	—	—	—	—	—	—	—	—	—	—	58
59	Outros envenenamentos chronicos	1	—	—	—	—	—	—	—	—	—	—	—	—	—	—	59
	II — AFFECÇÕES DO SYSTEMA NERVOSO E DOS ORGÃOS DOS SENTIDOS																
60	Encephalite	13	9	1	2	—	—	1	1	—	—	—	2	—	2	9	60
61	{ A Meningite simples	505	542	56	47	52	26	32	39	43	34	45	37	46	30	487	A) 51
	{ B Meningite cerebro-espinhal epidemica	—	6	—	—	—	—	—	—	—	—	—	1	1	3	4	B) 51
62	Ataxia locomotora progressiva	9	11	—	—	2	1	1	1	—	1	—	1	—	—	7	62
63	Outras affecções da medulla espinhal	34	26	5	5	1	3	6	6	3	2	10	3	2	5	51	63
64	Hemorrhagia cerebral, apoplexia	239	261	23	23	21	14	11	18	17	19	20	27	20	19	232	64
65	Amolecimento cerebral	25	17	1	1	1	—	2	1	2	2	1	4	4	2	31	65
66	Paralysia sem causa indicada	6	7	—	—	—	—	—	1	1	1	—	—	—	—	5	66
67	Paralysia geral	27	49	4	4	2	8	3	3	2	2	2	2	2	1	33	67
68	Outras formas de alienação mental	5	1	—	—	—	—	—	—	—	—	—	—	—	—	8	68
69	Epilepsia	35	46	—	4	2	4	4	1	2	—	3	3	5	3	36	69
70	Eclampsia (não puerperal)	2	2	—	—	—	—	—	—	—	—	—	—	—	—	—	70
71	Convulsões das creanças	99	127	9	8	8	8	14	5	5	6	9	9	4	14	29	71
72	Choréa	1	1	—	—	—	—	—	—	—	—	—	—	—	—	—	72
73	Nevralgia e nevrite	33	28	2	5	2	2	3	1	3	1	3	1	4	—	27	73
74	Outras affecções do systema nervoso	24	12	2	2	2	2	—	—	—	—	—	—	3	—	21	74
75	Affecções dos olhos e seus annexos	1	—	—	—	—	—	—	—	—	—	—	—	—	—	—	75
76	Affecções dos ouvidos	1	2	—	1	—	—	—	—	—	—	—	—	1	1	3	76
	III — AFFECÇÕES DO APARELHO CIRCULATORIO																
77	Pericardite	16	12	2	—	1	1	4	3	2	2	1	3	1	4	24	77
78	Endocardite aguda	39	48	4	5	6	4	8	3	6	9	5	3	7	8	68	78
	A transportar	6.259	6.504	617	546	577	471	522	510	577	534	554	581	608	619	6.705	

Mortalidade por menses

NUMERO DE ORDEN	CAUSAS DE MORTE	ANNOS		MÊSES												NUMERO DE ORDEN	
		1911	1912	Janeyro	Fevereiro	Março	Abril	Maió	Junho	Julho	Agosto	Setembro	Outubro	Novembro	Dezembro		Total de 1913
	Transporte	6259	6504	617	546	577	471	522	510	577	524	554	581	608	619	6.700	
79	Affecções organicas do coração	610	676	55	63	47	38	62	67	69	60	60	55	52	30	657	79
80	Angina do peito	40	47	3	3	4	3	8	5	7	0	4	2	2	4	49	80
81	Affecções das arterias, atheroma, aneurysma, etc.	1084	1025	82	85	68	76	78	114	95	100	95	83	102	80	1.058	81
82	Embolia e thrombose	59	68	7	6	4	4	4	7	5	6	12	10	4	5	74	82
83	Affecções das veias (varizes, hemorroides, phlebite, etc.	—	2	—	1	—	—	—	—	1	—	—	—	—	—	2	83
84	Affecções do systema lymphatico, lymphangite, etc.	17	21	1	1	1	1	2	2	—	1	1	1	1	1	13	84
85	Hemorrhagia. Outras affecções do aparelho circulatorio	3	2	1	—	1	—	—	1	—	—	2	2	—	23	30	85
	IV — AFFECÇÕES DO APPARELHO RESPIRATORIO																
86	Affecções das fossas nasaes	1	—	—	—	—	—	—	—	—	—	—	—	—	—	—	67
87	Affecções do larynge	18	20	—	2	1	1	1	1	—	3	—	—	1	1	15	87
88	Affecções do corpo thyroide	3	—	—	—	—	—	—	—	—	—	—	4	—	—	—	88
89	Bronchite aguda	407	455	29	28	17	35	44	32	45	30	37	53	31	23	414	89
90	Bronchite chronica	40	30	—	5	2	—	5	4	2	1	2	2	7	7	36	90
91	Broncho-pneumonia	605	638	80	58	67	61	39	53	54	59	51	70	54	49	686	91
92	Pneumonia	234	204	17	9	21	15	10	23	22	16	19	23	15	12	212	92
93	Pleurisia	39	32	4	5	3	5	6	1	3	3	3	3	4	4	47	93
94	Congestão e apoplexia pulmonares	60	55	4	5	6	6	5	11	1	7	5	2	6	6	65	94
95	Gangrena do pulmão	13	11	—	—	—	1	1	1	1	1	—	—	—	—	14	95
96	Asthma	11	6	—	—	1	1	1	1	1	1	—	—	—	—	14	96
97	Emphysema pulmonar	8	8	—	—	—	—	1	1	1	—	—	—	—	—	11	97
98	Outras affecções do aparelho respiratorio (excepto a tísica)	30	40	1	1	2	—	1	2	2	2	1	2	2	2	18	98
	V — AFFECÇÕES DO APPARELHO DIGESTIVO																
99	Affecções da bocca e seus annexos	1	2	1	—	—	—	—	—	—	—	—	—	2	1	4	99
100	Angina e outras affecções do pharynge	3	7	—	—	—	2	1	1	1	1	—	—	—	2	7	100
101	Affecções do esophago	6	4	—	—	—	—	—	—	1	1	1	2	—	1	7	101
102	Ulcerá do estomago	15	15	—	—	—	1	1	—	1	1	2	—	1	1	8	102
103	Outras affecções do estomago (excepto o cancer)	39	7	—	1	—	—	—	3	—	—	—	—	—	—	7	103
104	Diarrhêa e enterite (abaixo de 2 annos)	1567	1813	172	162	136	114	123	105	172	144	130	115	133	127	1.607	104
105	Diarrhêa e enterite (2 annos e acima)	374	442	37	25	41	39	39	30	41	39	26	40	30	31	424	105
106	Ankylostomiasc	35	30	3	2	4	4	7	4	4	5	—	1	—	—	41	106
107	Outros parasitas intestinaes	12	18	2	3	3	1	2	2	1	1	1	2	2	—	22	107
108	Appendicite e typhlite	9	9	5	1	—	1	2	1	2	1	1	2	2	—	19	108
109	Hernia, obstrucção intestinal	41	54	4	2	4	2	4	8	1	4	4	4	4	6	50	109
110	Outras affecções do intestino	6	18	3	6	1	2	—	—	1	1	1	6	10	13	44	110
111	Ictericia grave	6	3	—	—	—	—	—	—	1	—	—	—	1	1	5	111
112	Tumor hydatico do figado	—	—	—	—	—	—	—	—	—	—	—	—	—	—	—	112
113	Cirrhose do figado	166	163	10	7	13	6	3	17	15	5	11	7	13	13	120	113
114	Calculos biliares	8	3	—	—	—	—	—	—	—	—	—	—	1	1	3	114
115	A Abscesso do figado	9	16	—	—	1	—	—	—	—	2	—	2	—	1	7	A 115
	B Outras affecções do figado	31	42	6	7	3	2	6	7	5	3	5	6	4	4	58	B 115
116	Affecções do baço	—	3	1	—	—	—	—	—	—	—	1	—	—	—	2	116
117	Peritonite simples (excepto a puerperal)	38	39	3	3	2	5	2	4	1	4	2	3	2	4	35	117
118	Outras affecções do aparelho digestivo (excepto cancer e tuberculose)	—	1	—	—	—	—	—	—	—	—	—	—	—	—	—	118
	A transportar	12018	12589	1157	1040	1037	898	988	1036	1136	1037	1035	1093	1101	1075	12680	

Mortandade por menses

NUMERO DE ORDEN	CAUSAS DE MORTE	ANNOS		MÊSES												NUMERO DE ORDEN	
		1911	1912	Janeiro	Fevereiro	Março	Abril	Maió	Junho	Julho	Agosto	Setembro	Outubro	Novembro	Dezembro		Total de 1913
		12018	12387	11511	10401	10377	893	988	1089	1136	1037	1035	1093	1101	1075		12680
VI — AFFECÇÕES DO APPARELHO GENITO-URINARIO E SEUS ANNEXOS																	
119	Nephrite aguda	69	79	4	2	4	4	8	6	3	4	3	7	6	2	53	119
120	Mal de Bright	439	499	28	27	21	29	39	49	28	28	39	33	34	27	365	120
121	Chyluria	—	1	—	—	—	—	—	—	—	—	—	—	—	1	1	121
122	Outras affecções dos rins e seus annexos	13	17	1	5	3	5	1	4	6	6	3	2	1	—	37	122
123	Calculos das vias urinaarias	2	1	—	—	1	—	—	—	2	—	—	—	—	—	3	123
124	Affecções da bexiga	4	19	—	—	—	—	—	—	—	—	—	—	—	—	23	124
125	Affecções da urethra, abcesso urinoso, etc.	9	19	1	—	4	—	3	1	—	2	2	1	1	—	21	125
126	Affecções da prostata	2	5	1	2	—	—	—	—	—	—	1	—	—	5	21	126
127	Affecções não venereas dos orgãos genitales do homem	1	1	—	—	—	—	—	—	—	—	—	—	—	—	—	127
128	Hemorrhagia uterina (não puerperal)	2	1	—	—	—	—	—	—	—	—	—	—	2	—	2	128
129	Tumor uterino (não canceroso)	3	4	—	—	—	—	—	—	—	—	—	—	—	—	—	129
130	Outras affecções do utero	9	6	—	—	—	—	—	—	—	—	2	—	—	1	3	130
131	Kysto e outros tumores do ovario	—	4	2	—	—	1	2	—	—	—	1	—	—	1	8	131
132	Salpingite e outras affecções dos orgãos genitales da mulher	21	4	—	1	—	—	1	—	—	—	—	—	—	—	2	132
133	Affecções não puerperaes da mamma (excepto o cancer)	1	—	—	—	—	—	—	—	—	—	—	—	—	—	—	133
VII — ESTADO PUERPERAL																	
134	Accidentes da gravidez	6	3	—	—	—	—	—	—	1	1	—	1	—	2	5	134
135	Hemorrhagia puerperal	12	13	—	—	—	1	—	—	—	—	2	—	—	2	17	135
136	Outros accidentes do parto	4	27	—	1	—	2	—	1	2	—	1	—	—	1	8	136
137	Septicemia puerperal	55	53	3	6	7	5	5	2	4	3	3	3	3	3	57	137
138	Albuminuria e eclampsia puerperaes	31	10	1	2	3	2	—	2	—	2	—	2	3	3	19	138
139	Phlegmatia alba dolens, embolia e morte subita puerperaes	—	2	—	—	—	—	—	—	—	—	—	—	—	—	—	139
140	Sobrepardo (sem outra explicação)	—	—	—	—	—	—	—	—	—	—	—	—	—	—	—	140
141	Affecções puerperaes da mamma	—	—	—	—	—	—	—	—	—	—	—	—	—	—	—	141
VIII — AFFECÇÕES DA PELLE E DO TECIDO CELLULAR																	
142	Gangrena	37	32	2	4	1	3	2	2	6	5	1	1	4	3	34	142
143	Furunculos	1	3	—	1	1	—	—	—	—	1	—	—	—	—	3	143
144	Phlegmão e abcesso quente	8	15	1	3	—	1	1	—	1	—	2	—	1	2	13	144
145	Outras affecções da pelle e seus annexos	14	10	2	1	2	—	3	1	5	4	5	4	1	4	32	145
IX — AFFECÇÕES DOS OSSOS E DOS ORGÃOS DA LOCOMOÇÃO																	
146	Affecções dos ossos (excepto tuberculose)	5	6	3	—	7	4	2	2	2	1	1	—	1	—	23	146
147	Affecções das articulações (excepto tuberculose e rheumatismo)	—	—	—	—	—	—	—	—	—	—	—	—	—	1	1	147
148	Amputação	—	—	—	—	—	—	—	—	—	—	—	—	—	—	—	148
149	Outras affecções dos ossos e dos orgãos da locomoção	—	—	—	—	—	—	—	—	1	1	—	1	—	—	3	149
X — VICIOS DE CONFORMAÇÃO																	
150	Vícios de conformação congenitos (não comprehendidos os nati-mortos)	40	31	1	—	1	1	—	3	4	2	1	1	3	2	19	150
XI — PRIMEIRA EDADE																	
151	Debidade congenita, ictericia e esclerema	492	466	51	48	45	50	42	38	45	49	46	48	60	51	573	151
A transportar		13300	13814	12521	11433	11388	10051	10891	11911	12451	11501	11371	12091	12261	11961	13981	

Mortalidade por mēses

NUMERO DE ORDEM	CAUSAS DE MORTE	ANNOS		MÊSES												NUMERO DE ORDEM	
		1911	1912	Janeiro	Fevereiro	Março	Abril	Maior	Junho	Julho	Agosto	Setembro	Outubro	Novembro	Dezembro		Total de 1913
	Transporte.	13300	13814	1252	1143	1138	1005	1089	1191	1245	1150	1137	1209	1226	1196	13991	
152	Outras afecções especiaes á primeira idade	51	53	3	2	2	1	2	5	2	2	1	2	2	3	26	152
153	Falta de cuidados.															2	153
	XII — VELHICE																
154	Senilidade.	173	158	7	10	9	11	19	18	19	10	15	3	14	8	149	154
	XIII — AFFECÇÕES PRODUZIDAS POR CAUSAS EXTERIORES																
155	veneno.	31	62	12	2	3	4	5	4	8	5	6	3	8	3	63	155
156	asphyxia.																156
157	enforcamento ou estrangulação	4	9	1	1	1	1	2			1				1	9	157
158	submersão.	8	6	1	1	1	1	1	1	1	1	1			1	4	158
159	armas de fogo.	29	46	3	7	3	2	3	2	4	3	5	3	5	4	44	159
160	instrumentos cortantes ou perfurantes	7	4	2				1								4	160
161	precipitação de logar elevado	2	4	1						1				1		3	161
162	esmagamento	2		1									1			2	162
163	Outros suicidios.	25	23	3	2	1	3	5	7	2	3	1	1	2	1	31	163
164	Envenenamento por alimentos.	2				1	1			2	1	1			1	3	164
165	Outros envenenamentos agudos.	1	2							2	1	1			1	9	165
166	Incendio.	1				1										1	166
167	Queimaduras (exclusive as de incendio)	43	64	3	6	6	4	6	3	6	6	4	6	5	6	61	167
168	Absorção de gazes deleterios (excepto incendio e suicidio)	2	1			2			1		1				1	5	168
169	Submersão accidental.	63	48	1	1	4	5	6	4	6	2	2	3	4	2	40	169
170	por arma de fogo	4	5	2	2	5	1	1	1	2	2	1	5	2	1	25	170
171	por instrumentos cortantes ou perfurantes.	1	1				1					1	1			3	171
172	por queda.	49	53	1	6	3	2	7	3	6	3	5	5	7	1	49	172
173	em miuas e pedreiras	1														1	173
174	por machina.	5	8				1		1				1		1	4	174
175	ou t r o s esmagamentos (carros, trens de ferro, bondes, desabamentos, etc.)	256	333	25	23	34	23	25	30	25	22	32	35	37	30	341	175
176	Violencias exercidas por animaes.	1	1														176
177	Fome		1														177
178	Frio excessivo.																178
179	Thermonose	23	26	12	5	12								2		31	179
180	Raio.	1	6	2		1										10	180
181	Outra commoção electrica.	8						2	1			2	1			10	181
182	Homicidio por arma de fogo.	55	71	6	3	6	2	8	6	4	4	8	6	6	4	63	182
183	Homicidio por instrumento cortante ou perfurante.	28	22	1	2	4	1	1	5	2	1		2	1		20	183
184	Homicidio por outros meios	11	8	1	1	2				2			1	3	1	11	184
185	Fracturas (sem outra indicação).	4	3	1	1	1	3		1			2	2		1	12	185
186	Outras violencias exteriores	11	38	3	5	7	7	12	12	5	5	3	6	8	8	81	186
	XIV — MOLESTIAS MAL DEFINIDAS																
187	Lesão organica não definida	7	1	1	1				2	1					1	7	187
188	Morte subita.	1	5			1	1				1		1			4	188
189	Causas de morte não especificadas ou mal definidas.	64	136	13	18	17	11	18	12	15	12	16	21	8	10	171	189
	TOTAL	14277	15009	1355	1244	1263	1093	1213	1312	1357	1240	1245	1319	1342	1286	15269	

FREGUESIAS SUBURBANAS

Mortandade por mēses

NUMERO DE ORDEN	CAUSAS DE MORTE	ANNOS		MÊSES												NUMERO DE ORDEN	
		1911	1912	Janēiro	Fevereiro	Março	Abril	Maiο	Junho	Julho	Agosto	Setembro	Outubro	Novembro	Dezembro		Total de 1913
I — MOLESTIAS GERAES																	
1	Febre typhoide (typho abdominal)	7	12	1	—	1	—	1	—	2	3	1	2	1	—	12	1
2	Typho exanthematico	—	—	—	—	—	—	—	—	—	—	—	—	—	—	—	3
3	Febre recorrente	—	—	—	—	—	—	—	—	—	—	—	—	—	—	—	—
4	{ A Febre palustre (paludismo agudo)	118	131	2	6	6	5	7	3	3	3	4	2	3	3	47	A } 4 B } 4
	{ B Cachexia palustre (paludismo chronico)	84	124	6	15	10	15	7	6	10	8	10	5	7	8	107	
5	Variola	2	4	—	—	—	—	1	1	1	2	1	1	1	1	10	5
6	Sarampo	75	77	14	11	19	10	5	9	15	20	7	22	23	9	164	6
7	Escarlatina	—	—	—	—	—	—	—	—	—	—	—	—	—	—	—	8
8	Coqueluche	70	58	1	2	2	2	3	1	3	2	1	—	2	—	19	9
9	Diphtheria e crup	8	9	—	—	—	—	—	—	—	—	—	1	1	—	10	10
10	Grippe	248	250	24	25	24	21	15	20	23	19	17	22	25	14	249	16
11	Suor maligno miliar	—	—	—	—	—	—	—	—	—	—	—	—	—	—	—	11
12	Cholera asiatico	—	—	—	—	—	—	—	—	—	—	—	—	—	—	—	13
13	Cholera nostras	—	—	—	—	—	—	—	—	—	—	—	—	—	—	—	13
14	Dysenteria	—	73	8	6	4	1	3	1	3	1	7	1	1	—	36	14
15	Peste	—	—	—	—	—	—	—	—	—	—	—	—	—	—	—	15
16	Febre amarella	—	—	—	—	—	—	—	—	—	—	—	—	—	—	—	16
17	Lepra	—	1	—	—	—	—	—	—	—	—	—	—	—	—	—	17
18	Erysipela	6	14	—	—	—	—	—	—	—	—	—	1	2	—	3	18
19	Outras molestias epidemicas	—	—	—	—	—	—	—	—	—	—	—	—	—	—	—	6
20	Infeccāo purulenta, septicemia	23	23	1	2	3	—	1	5	1	2	3	6	1	5	30	19
21	Mornio e lamparāo	—	—	—	—	—	—	—	—	—	—	—	—	—	—	—	20
22	Pustula maligna e carbunculo	—	—	—	—	—	—	—	—	—	—	—	—	—	—	—	21
23	Raiva	—	—	—	—	—	—	—	—	—	—	—	—	—	—	—	22
24	Tetano	72	56	7	3	1	6	7	10	3	9	3	9	3	5	66	23
25	Mycoses	—	—	—	—	—	—	—	—	—	—	—	—	—	—	—	24
26	Pellagra	—	—	—	—	—	—	—	—	—	—	—	—	—	—	—	25
27	Beriberi	2	2	—	—	—	—	—	—	—	—	—	—	—	—	—	26
28	Tuberculose pulmonar	527	643	47	48	55	45	45	53	47	67	71	71	57	65	671	27
29	Tuberculose miliar aguda	4	1	1	1	1	1	1	1	1	1	1	1	1	1	1	28
30	Tuberculose meningeā	2	6	—	—	—	—	—	—	—	—	—	—	—	—	—	29
31	Tuberculose abdominal	19	29	2	3	2	4	2	1	3	2	1	5	2	3	30	30
32	Mal de Pott	1	—	—	—	—	—	—	—	—	—	—	—	—	—	—	31
33	Tumores brancos	—	—	—	—	—	—	—	—	—	—	—	—	—	—	—	32
34	Tuberculose de outros orgāos	5	8	—	—	—	—	—	—	—	—	—	—	—	—	—	33
35	Tuberculose generalisada	6	15	1	1	1	1	3	—	—	—	—	—	—	—	—	34
36	Rachitismo	2	1	—	—	—	—	—	—	—	—	—	—	—	—	—	35
37	Syphilis	23	34	3	—	—	3	3	—	3	2	3	—	3	—	25	36
38	Cancro molle, gonococcia	—	—	—	—	—	—	—	—	—	—	—	—	—	—	—	37
39	Cancro e outros tumores malignos da cavidade buccal	1	3	—	—	—	—	—	—	—	—	—	—	—	—	—	38
40	{ A Cancro e outros tumores malignos do estomago	6	12	1	1	3	2	—	1	2	1	2	—	—	—	14	A } 40 B } 40
	{ B Cancro e outros tumores malignos do figado	3	1	1	—	—	—	—	—	—	—	—	—	—	—	2	
A transportar		1.415	1.593	119	123	135	120	105	117	126	146	137	153	137	121	1.539	

Mortandade por menses

NUMERO DE ORDEM	CAUSAS DE MORTE	ANNOS		MÊSES												NUMERO DE ORDEM			
		1911	1912	Janeiro	Fevereiro	Março	Abril	Maior	Junho	Julho	Agosto	Setembro	Outubro	Novembro	Dezembro		Total de 1913		
	Transporte	1.415	1.593	119	123	135	120	105	117	126	146	137	153	137	121	1.539			
41	Cancer e outros tumores malignos (do peritoneo, dos intestinos e do recto, dos orgaos genitales da mulher, do seio, da pelle, de outros orgaos e de orgaos não especificados.)	2	1	—	—	1	—	—	—	—	—	—	—	—	—	—	1	41	
42		10	4	1	—	1	—	—	1	1	—	2	1	1	—	—	10	42	
43		2	3	1	—	—	—	—	—	—	—	—	—	—	—	—	—	1	43
44		3	—	—	—	—	—	—	—	—	—	1	—	—	—	—	—	1	44
45		19	19	2	1	2	3	1	1	3	2	2	—	—	1	1	19	45	
46	Outros tumores excepto os tumores dos orgaos genitales da mulher.	—	—	—	—	—	—	—	—	—	—	—	—	—	—	—	—	46	
47	Rheumatismo articular agudo.	8	2	—	—	—	—	—	—	—	1	—	—	—	—	—	1	47	
48	Rheumatismo chronico e gotta.	—	1	—	1	—	—	—	—	1	—	—	—	—	—	—	2	48	
49	Escorbuto	5	24	—	—	1	—	—	—	1	—	2	—	—	—	—	4	49	
50	Diabetes.	2	4	—	—	—	—	—	1	—	2	—	—	—	—	—	3	50	
51	Bocio exophthalmico.	—	—	—	—	—	—	—	—	—	—	—	—	—	—	—	—	51	
52	Molestia bronzeada de Addison.	—	—	—	—	—	—	—	—	—	—	—	—	—	—	—	—	52	
53	Leucemia.	2	—	—	—	—	—	—	—	—	—	—	—	—	—	—	—	53	
54	Anemia, chlorose	11	19	2	1	1	—	1	—	—	2	1	—	—	2	10	1	54	
55	Outras molestias geraes.	1	2	—	1	—	—	2	—	—	1	—	—	—	—	—	4	55	
56	Alcoolismo agudo ou chronico.	15	12	3	3	1	2	2	1	1	2	2	4	—	3	28	4	56	
57	Saturnismo.	—	—	—	—	—	—	—	—	—	—	—	—	—	—	—	—	57	
58	Outras intoxicacoes profissionais chronicas.	—	—	—	—	—	—	—	—	—	—	—	—	—	—	—	—	58	
59	Outros envenenamentos chronicos.	—	—	—	—	—	—	—	—	—	—	—	—	—	—	—	—	59	
II — AFFECÇÕES DO SYSTEMA NERVOZO E DOS ORGÃOS DOS SENTIDOS																			
60	Encephalite	—	1	—	—	—	—	—	—	—	—	—	—	—	—	1	1	60	
61	A Meningite simples. B Meningite cerebro-espinhal epidemica	149	172	14	14	13	8	11	11	8	11	15	17	9	13	144	A) 1	61	
		—	—	—	—	—	—	—	—	—	—	—	—	—	—	—	—	B) 1	
62	Ataxia locomotora progressiva.	1	1	—	—	—	—	1	—	—	—	—	—	—	—	—	1	62	
63	Outras affecções da medulla espinhal.	3	3	—	—	—	—	—	—	—	1	3	—	—	—	—	6	63	
64	Hemorrhagia cerebral, apoplexia.	54	47	3	4	1	5	10	1	2	1	1	3	—	9	40	1	64	
65	Amollecimento cerebral.	7	6	—	—	—	—	—	—	—	1	—	—	—	—	—	1	65	
66	Paralysis sem causa indicada.	—	—	—	—	—	—	—	—	—	—	—	—	—	—	—	—	66	
67	Paralysis geral.	1	1	—	—	—	—	—	—	—	1	—	—	—	—	—	1	67	
68	Outras formas de alienação mental.	—	—	—	—	—	—	—	—	—	—	—	—	—	—	—	—	68	
69	Epilepsia.	6	6	—	—	1	—	—	1	1	2	—	—	—	—	—	6	69	
70	Eclampsia (não puerperal).	—	—	—	—	—	—	—	—	—	—	—	—	—	—	—	—	70	
71	Convulsões das creanças.	31	33	1	5	5	1	—	3	4	5	2	3	2	3	34	—	71	
72	Chorea.	1	—	—	—	—	—	—	—	—	—	—	—	—	—	—	—	72	
73	Nevralgia e nevrite.	3	4	—	—	—	—	1	—	—	—	—	—	—	—	—	1	73	
74	Outras affecções do systema nervoso.	4	4	—	—	—	—	—	1	—	—	—	—	—	—	—	1	74	
75	Affecções dos olhos e seus annexos.	—	—	—	—	—	—	—	—	—	—	—	1	—	—	—	1	75	
76	Affecções dos ouvidos.	1	—	—	—	—	—	—	—	—	—	—	—	—	1	—	1	76	
III — AFFECÇÕES DO APPARELHO CIRCULATORIO																			
77	Pericardite.	2	4	—	2	—	1	—	—	—	1	—	—	—	—	—	5	77	
78	Endocardite aguda.	9	8	—	—	—	—	—	—	—	—	2	2	—	—	—	5	78	
	A transportar	1.765	1.970	146	155	163	142	135	139	148	182	169	186	157	154	1.874			

Mortandade por menses

NUMERO DE ORDEM	CAUSAS DE MORTE	ANNOS		MÊSES												NUMERO DE ORDEM	
		1911	1912	Janeiro	Fevereiro	Março	Abril	Maio	Junho	Julho	Agosto	Setembro	Outubro	Novembro	Dezembro		Total de 1913
	Transporte	1.765	1.970	140	155	162	142	135	138	148	182	169	186	157	154	1.874	
70	Afecções organicas do coração	138	152	13	12	17	10	13	17	11	10	10	13	9	5	140	79
80	Angina do peito	7	11	—	—	—	—	—	—	—	—	—	—	—	—	9	80
81	Afecções das arterias, atheroma, aneurysma, etc.	245	255	20	16	24	19	22	22	13	19	19	26	18	12	229	81
82	Embolia e thrombose	9	11	1	—	2	1	1	—	3	4	1	1	—	—	14	82
83	Afecções das veias (varizes, hemorroides phlebite, etc.	—	—	—	—	—	1	—	—	—	—	—	—	—	—	1	83
84	Afecções do systema lymphatico, lymphangite, etc.	5	5	—	—	—	1	1	1	—	—	—	1	1	1	6	84
85	Hemorrhagia. Outras afecções do aparelho circulatorio.	—	2	—	—	—	—	—	—	—	—	5	—	7	2	14	85
IV.— AFECÇÕES DO APPARELHO RESPIRATORIO																	
86	Afecções das fossas nasaes.	—	—	—	—	—	—	—	—	—	—	—	—	—	—	—	86
87	Afecções do larynge	7	10	—	—	—	—	—	1	1	—	—	—	—	1	3	87
88	Afecções do corpo thyroide	—	—	—	—	—	—	—	—	—	—	—	—	—	—	—	88
89	Bronchite aguda	203	223	12	18	17	24	23	23	30	17	24	19	21	13	241	89
90	Bronchite chronica	1	4	—	1	—	—	—	—	—	—	—	—	—	—	6	90
91	Broncho-pneumonia	172	200	18	14	20	26	28	25	28	26	24	20	22	16	261	91
92	Pneumonia	45	47	10	2	4	—	3	9	6	2	5	9	1	3	59	92
93	Pleurisia	2	4	1	—	—	—	—	—	—	1	—	—	—	—	7	93
94	Congestão e apoplexia pulmonares.	13	20	1	—	1	—	4	—	3	1	1	1	1	1	14	94
95	Gangrena do pulmão.	2	1	—	—	1	—	—	—	—	—	—	—	—	—	2	95
96	Asthma.	7	5	1	—	—	—	—	—	—	1	—	—	—	1	6	96
97	Emphysema pulmonar	2	1	—	—	—	—	—	—	—	1	—	—	—	—	1	97
98	Outras afecções do aparelho respiratorio (excepto a tísica)	8	3	—	1	1	2	1	1	—	—	—	—	3	—	9	98
V — AFECÇÕES DO APPARELHO DIGESTIVO																	
99	Afecções da bocca e seus annexos	1	—	1	—	—	—	—	—	—	—	1	—	—	—	2	99
100	Angina e outras afecções do pharynge.	3	3	—	—	—	—	—	1	—	—	—	—	—	—	4	100
101	Afecções do esophago.	1	—	—	—	—	—	—	—	—	—	—	—	—	—	—	101
102	Úlcera do estomago	3	6	—	—	—	—	—	1	—	1	—	—	—	—	4	102
103	Outras afecções do estomago (excepto o cancer)	10	21	—	2	—	1	1	1	—	—	—	—	2	2	9	103
104	Diarrhea e enterite (abaixo de 2 annos).	881	929	135	125	64	59	73	82	80	108	86	89	87	86	1.074	104
105	Diarrhea e enterite (2 annos e acima).	330	327	45	40	44	30	34	21	30	35	29	23	15	23	300	105
106	Ankylostomiasse	36	67	5	5	9	4	1	2	2	3	1	4	2	6	44	106
107	Outros parasitas intestinaes	12	19	1	2	2	3	1	3	2	2	—	2	—	—	21	107
108	Appendicite e typhlite.	2	2	—	—	—	—	—	—	—	—	1	—	—	—	2	108
109	Hernia e obstrucção intestinal	13	11	—	—	—	—	1	—	1	1	1	—	3	—	7	109
110	Outras afecções do intestino.	2	2	—	2	1	—	—	1	—	1	6	7	5	7	30	110
111	Ictericia grave	1	2	1	—	—	1	1	—	—	—	—	1	1	—	5	111
112	Tumor hydalico do figado	—	—	—	—	—	—	—	—	—	—	—	—	—	—	—	112
113	Cirrhose do figado	45	29	4	4	1	1	2	8	—	2	1	7	1	4	35	113
114	Calculos biliares	1	—	—	—	—	—	—	—	—	—	—	—	—	—	—	114
115	{ A Abscesso do figado	3	1	—	—	1	1	—	—	—	—	—	—	—	—	2	115
	{ B Outras afecções do figado.	14	19	1	1	4	3	—	—	1	1	—	2	—	4	17	
116	Afecções do baço.	—	—	—	—	—	—	—	1	1	—	—	—	—	—	—	116
117	Peritonite simples (excepto a puerperal)	10	16	2	2	2	—	—	1	2	1	—	1	4	16	117	
118	Outras afecções do aparelho digestivo (excepto cancer e tuberculose)	—	—	—	—	—	—	—	—	—	—	—	—	—	—	—	118
A transportar		3.999	4.444	418	402	376	334	347	362	364	417	388	412	364	349	4.534	

Mortandade por mēses

NUMERO DE ORDEN	CAUSAS DE MORTE	1911	1912	MÊSES												Total de 1913	NUMERO DE ORDEN
				Janeiro	Fevereiro	Março	Abril	Maior	Junho	Julho	Agosto	Setembro	Outubro	Novembro	Dezembro		
	Transporte	3.977	4.444	418	402	376	334	347	363	364	417	388	412	364	349	4.534	
	VI — AFFECÇÕES DO APPARELHO GENITO-URINARIO E SEUS ANNEXOS																
119	Nephrite aguda	33	23	—	2	2	5	6	4	4	5	2	1	2	3	36	119
120	Mal de Bright	64	70	11	7	2	2	6	6	6	9	3	6	6	9	73	120
121	Chyluria	1	1	—	—	—	—	—	—	—	—	—	—	—	—	1	121
122	Outras affecções dos rins e seus annexos	2	1	—	—	—	—	—	—	—	—	—	—	—	—	3	122
123	Calculos das vias urinaarias	—	—	—	—	—	—	—	—	—	—	—	—	—	—	—	123
124	Affecções da bexiga	—	—	—	—	—	—	2	—	—	—	—	—	—	—	3	124
125	Affecções da urethra, abcesso urinoso, etc.	7	—	—	—	—	—	—	—	—	—	—	—	—	—	—	125
126	Affecções da prostata	—	1	—	—	—	—	—	—	—	—	—	—	—	—	1	126
127	Affecções não venereas dos orgãos genitales do homem	—	—	—	—	—	—	—	—	—	—	—	—	—	—	—	127
128	Hemorrhagia uterina não puerperal	—	—	—	2	—	—	—	—	—	—	—	—	—	—	2	128
129	Tumor uterino (não canceroso)	—	1	—	—	—	—	—	—	—	—	—	—	—	—	1	129
130	Outras affecções do utero	4	1	—	—	2	—	—	—	—	—	—	—	—	—	2	130
131	Kysto e outros tumores do ovario	1	—	—	—	—	—	—	—	—	—	—	—	—	—	—	131
132	Salpingite e outras affecções dos orgãos genitales da mulher	—	—	—	—	—	—	—	—	—	—	—	—	—	—	—	132
133	Affecções não puerperaes da mamma (excepto o cancer)	4	1	—	—	—	—	—	—	—	—	—	—	—	—	—	133
	VII — ESTADO PUERPERAL																
134	Accidentes da gravidez	—	1	—	—	—	—	1	—	—	—	—	—	—	—	1	134
135	Hemorrhagia puerperal	8	11	1	1	—	—	—	1	—	—	—	—	—	—	4	135
136	Outros accidentes do parto	6	3	—	—	—	1	—	—	—	—	—	—	—	—	2	136
137	Septicemia puerperal	20	30	2	2	1	—	2	2	3	—	3	1	2	1	10	137
138	Albuminuria e eclampsia puerperaes	15	8	1	1	2	1	2	1	—	1	1	3	1	1	15	138
139	Phlegmatia alba dolens, embolia e morte subita puerperaes	—	1	—	—	—	—	—	—	—	—	—	—	—	—	—	139
140	Sobreparto (sem outra explicação)	—	—	—	—	—	—	—	—	—	—	—	—	—	—	—	140
141	Affecções puerperaes da mamma	—	—	—	—	—	—	—	—	—	—	—	—	—	—	—	141
	VIII — AFFECÇÕES DA PELLE E DO TECIDO CELLULAR																
142	Gangrena	8	4	—	—	1	1	1	1	—	—	2	1	1	2	11	142
143	Furunculos	2	1	—	—	—	—	—	—	—	—	—	—	—	—	2	143
144	Phlegmão e abcesso quente	1	—	—	—	—	—	—	—	1	—	—	—	—	—	2	144
145	Outras affecções da pelle e seus annexos	1	3	—	—	—	—	—	—	1	—	—	—	1	3	3	145
	IX — AFFECÇÕES DOS OSSOS E DOS ORGÃOS DA LOCOMOÇÃO																
146	Affecções dos ossos (excepto tuberculose)	1	—	—	—	—	—	—	—	—	—	—	—	—	—	—	146
147	Affecções das articulações (excepto tuberculose e rheumatismo)	—	—	—	—	—	—	—	—	—	—	—	—	—	—	—	147
148	Amputação	—	—	—	—	—	—	—	—	—	—	—	—	—	—	—	148
149	Outras affecções dos ossos e dos orgãos da locomoção	—	—	—	—	—	—	—	—	—	—	—	—	—	—	—	149
	X — VICIOS DE CONFORMAÇÃO																
150	Vicios de conformação congenitos (não comprehendidos os nati-mortos)	6	7	—	—	—	—	2	—	2	3	—	—	—	1	8	150
	XI — PRIMEIRA EDADE																
151	Debilitade congenita, ictericia e esclerema	135	185	18	25	15	21	20	21	12	21	14	18	19	18	222	151
	A transportar	4.344	4.806	454	440	399	368	389	401	395	457	413	445	396	387	4.944	

Mortandade por menses

NUMERO DE ORDEN	CAUSAS DE MORTE	MÊSES												NUMERO DE ORDEN			
		1911	1912	Janeiro	Fevereiro	Março	Abril	Maior	Junho	Julho	Agosto	Setembro	Outubro		Novembro	Dezembro	Total de 1913
	Transporte	4.324	4.806	454	449	399	368	389	401	395	437	413	445	390	397	4.944	
152	Outras affecções especiaes á primeira idade	18	23	2	2	2	1	1	1	1	1	1	1	1	2	15	152
153	Falta de cuidados	—	—	—	—	—	—	—	—	—	—	—	—	—	—	1	153
	XII — VELHICE																
154	Senilidade	38	37	2	3	6	4	2	1	3	3	5	3	3	3	38	154
	XIII — AFFECÇÕES PRODUZIDAS POR CAUSAS EXTERIORES																
155	veneno	3	5	—	—	—	—	—	—	2	—	1	—	—	—	4	155
156	asphyxia	—	—	—	—	—	—	—	—	—	—	—	—	—	—	—	156
157	enforcamento ou estrangulação	—	3	—	—	—	—	—	—	—	—	—	—	—	—	—	157
158	submersão	—	1	—	—	—	—	—	—	—	—	—	—	—	—	1	158
159	Suicidios por	4	3	—	—	1	1	—	—	—	—	—	1	—	—	3	159
160	armas de fogo	—	—	—	—	—	—	—	—	—	—	—	—	—	—	—	160
161	instrumentos cortantes ou perfurantes	1	—	—	—	—	—	—	—	—	—	—	—	—	—	—	161
162	precipitação de logar elevado	—	—	—	—	—	—	—	—	—	—	—	—	—	—	—	162
163	esmagamento	1	1	—	—	—	—	—	—	—	—	—	—	—	—	—	163
163	Outros suicidios	2	5	—	1	—	—	—	—	—	—	—	—	1	1	6	163
164	Envenenamento por alimentos	—	1	—	—	—	—	1	—	—	—	—	—	—	—	4	164
165	Outros envenenamentos agudos	6	—	—	—	—	—	—	—	—	—	—	—	—	—	1	165
166	Incendio	—	—	—	—	—	—	—	—	—	—	—	—	—	—	—	166
167	Queimaduras (exclusive as de incendio)	15	21	3	—	2	4	—	—	1	1	4	2	3	2	22	167
168	Absorção de gazes deleterios, (excepto incendio e suicidio)	1	—	—	—	—	—	—	—	—	—	—	—	—	—	—	168
169	Submersão accidental	23	18	2	2	—	—	—	—	—	2	1	—	1	2	11	169
170	por arma de fogo	—	3	1	—	—	—	—	—	—	—	—	—	—	—	5	170
171	por instrumentos cortantes ou perfurantes	—	—	—	—	—	—	—	1	—	—	—	—	—	—	—	171
172	por queda	3	4	—	—	—	—	—	1	—	—	—	—	—	—	1	172
173	em minas e pedreiras	1	—	—	—	—	—	—	—	—	—	—	—	—	—	—	173
174	por machinas	—	—	—	—	—	—	—	—	—	—	—	—	—	—	—	174
175	Traumatismos	40	32	—	2	2	1	5	1	2	3	—	2	2	1	21	175
176	ou outros esmagamentos (carros, trens de ferro, bondes, desabamentos, etc.)	—	—	—	—	—	—	—	—	—	—	—	—	—	—	—	176
176	Violencias exercidas por animacs	—	—	—	—	—	—	—	—	—	—	—	—	—	—	—	176
177	Fome	—	—	—	—	—	—	—	—	—	—	—	—	—	—	—	177
178	Frio excessivo	—	—	—	—	—	—	—	—	—	—	—	—	—	—	—	178
179	Thermonose	2	—	—	—	—	—	—	—	—	—	1	—	—	—	1	179
180	Raio	—	—	—	—	—	—	—	—	—	—	—	—	—	—	—	180
181	Outra commoção electrica	—	1	—	—	—	—	—	—	—	—	—	—	—	—	—	181
182	Homicidio por arma de fogo	4	10	—	—	—	1	1	—	—	—	3	—	—	—	5	182
183	Homicidio por instrumento cortante ou perfurante	5	7	—	1	—	—	—	—	—	—	—	—	1	—	2	183
184	Homicidio por outros meios	3	5	1	—	—	—	—	1	—	—	—	—	—	—	2	184
185	Fracturas (sem outra indicação)	3	2	2	—	1	—	—	—	—	—	1	1	—	—	6	185
186	Outras violencias exteriores	3	2	1	—	—	—	2	2	3	—	—	—	—	1	10	186
	XIV — MOLESTIAS MAL DEFINIDAS																
187	Lesão organica não definida	3	3	—	—	—	—	2	—	—	2	—	—	—	—	4	187
188	Morte subita	—	2	—	—	—	—	—	—	—	—	—	—	—	—	—	188
189	Causas de morte não especificadas ou mal definidas	56	110	13	21	9	10	12	15	15	15	9	11	8	16	154	189
	TOTAL	4.555	5.108	482	473	424	391	417	425	422	485	443	407	418	417	5.264	

FREGUESIAS

Mortandade

NUMERO DE ORDEM	CAUSAS DE MORTE	FREGUESIAS					
		Candelaria	Santa Rita	Sacramento	S. José	Santo Antonio	Gloria
I — MOLESTIAS GERAES							
1	Febre typhoide (typho abdominal)	—	1	2	1	3	2
2	Typho exanthematico	—	—	—	—	—	—
3	Febre recorrente	—	—	—	—	—	—
4	(A Febre palustre (paludismo agudo) (3 Cachexia palustre (paludismo chronic)	—	—	—	1	1	1
5	Variola	—	10	2	—	3	1
6	Sarampo	1	15	6	5	7	14
7	Escarlatina	—	—	—	—	—	—
8	Coqueluche	—	1	1	1	2	2
9	Diphtheria e crup	—	3	—	2	4	6
10	Grippe	—	20	7	6	22	36
11	Suor maligno miliar	—	—	—	—	—	—
12	Cholera asiatico	—	—	—	—	—	—
13	Cholera nostras	—	—	—	—	—	—
14	Dysenteria	—	2	—	—	—	6
15	Peste	—	1	—	1	3	1
16	Febre amarella	—	—	—	—	—	—
17	Lepra	—	—	—	—	—	—
18	Erysipela	—	—	—	—	—	—
19	Outras molestias epidemicas	—	1	1	—	—	5
20	Infeção purulenta, septicemia	—	—	—	—	—	—
21	Mormo e lamparão	—	9	2	2	8	16
22	Pustula maligna e carbunculo	—	—	—	—	—	—
23	Raiva	—	—	—	—	—	—
24	Tetano	—	—	—	—	—	—
25	Mycoses	—	3	—	3	4	6
26	Pellagra	—	—	—	—	—	—
27	Beriberi	—	—	—	—	—	—
28	Tuberculose pulmonar	—	—	—	—	—	—
29	Tuberculose miliar aguda	1	65	26	53	97	144
30	Tuberculose meningea	—	1	—	—	—	—
31	Tuberculose abdominal	—	—	—	1	1	—
32	Mal de Pott	—	—	—	1	1	4
33	Tumores brancos	—	—	—	—	—	—
34	Tuberculose de outros orgaos	—	—	—	—	—	—
35	Tuberculose generalisada	—	—	—	—	—	—
36	Rachitismo	1	—	—	1	1	2
37	Syphilis	—	—	1	—	—	—
38	Cancro molle, gonococcia	—	6	—	6	5	35
39	Cancer e outros tumores malignos da cavidade buccal	—	—	—	—	—	—
40	(A Cancer e outros tumores malignos do estomago (B Cancer e outros tumores malignos do figado	1	1	—	1	2	5
	A transportar	4	141	48	85	169	295

URBANAS

por freguesias

URBANAS											NUMERO DE ORDEM
Lagoa	Gavea	Sant'Anna	Espirito Santo	S. Christovam	Engenho Velho	Engenho Novo	Santa Casa	Fóra da cidade	Ignorado	Total	
3	1	2	4	4	8	5	26		1	63	1
											2
6	2	4	5	1	6	4	13			43	3
5	1	3	2	5	4	9	34		2	67	4
6	16	16	8	24		1				108	5
13	4	21	26	34	37	28	1	4	17	236	6
9	1	5	1	5	8	4		15	15	5	7
11	1	5	8	6	7	7		4	1	41	8
48	8	68	45	37	76	83	16			60	9
										472	10
											11
											12
42	4	4	3	9	12	4	45			133	13
		1	2	2						13	14
							2			5	15
							1	3		16	16
2			1	8	1	3				16	17
			2	3	6	1	24			46	18
11			10	18	12	12	46			2	19
								1		156	20
											21
											22
1											23
12	4	14	11	16	14	15	13			118	24
											25
											26
2						1				3	27
284	19	387	195	178	265	276	1.126	2	33	3.151	28
3	1		3		4	1	6			19	29
3	1	3	2	2	6	1	8			28	30
7	1	1	2	5	9	3	15		1	50	31
				1	1		6			8	32
										1	33
1		3				2	11			18	34
5		3	2	1	15	5	6			42	35
										2	36
35		9	7	5	13	11	41		2	175	37
		4			2		2			1	38
										13	39
3		3	5	4	1	1	13			39	A
2		1	2		2	2	7			23	B
514	64	566	341*	368	509	484	1.463	29	78	5.158	40

NUMERO DE ORDEM	CAUSAS DE MORTE	FREGUESIAS					
		Candelaria	Santa Rita	Sacramento	S. José	Santo Antonio	Gloria
	Transporte	4	141	48	85	169	295
41	do peritoneo, dos intestinos e do recto.	—	—	—	—	1	2
42	Cancer e outros tumores malignos { dos orgãos genitales da mulher	—	1	—	1	2	8
43	{ do seio	—	—	—	—	1	2
44	{ da pelle	—	—	—	—	—	—
45	{ de outros orgãos e de orgãos não especificados.	—	2	1	4	9	15
46	Outros tumores excepto os tumores dos orgãos genitales da mulher	—	—	—	—	—	1
47	Rheumatismo articular agudo.	—	—	—	—	—	—
48	Rheumatismo chronico e gotta	—	—	—	—	—	—
49	Escorbuto	—	—	—	—	—	—
50	Diabetes.	—	4	1	1	5	5
51	Bocio exophthalmico.	—	—	—	—	—	1
52	Molestia bronzada de Addison	—	—	—	—	—	1
53	Leucemia	—	—	—	—	—	—
54	Anemia, chlorose	—	—	—	—	2	1
55	Outras molestias geraes.	—	—	—	—	—	1
56	Alcoolismo agudo ou chronico.	—	2	1	1	4	4
57	Saturnismo	—	—	—	—	—	—
58	Outras intoxicações profissionais chronicas.	—	—	—	—	—	—
59	Outros envenenamentos chronicos.	—	—	—	—	—	—
	II — AFFECÇÕES DO SYSTEMA NERVOSO E DOS ORGÃOS DOS SENTIDOS						
60	Encephalite	—	—	—	—	2	1
61	{ A Meningite simples.	1	23	12	11	15	37
	{ B Meningite cerebro-espinal epidemica.	—	—	—	—	—	—
62	Ataxia locomotora progressiva	—	—	—	1	—	2
63	Outras affecções da medulla espinhal	—	1	1	1	2	3
64	Hemorrhagia cerebral, apoplexia	—	10	4	3	6	16
65	Amolecimento cerebral	—	—	—	—	—	1
66	Paralysis sem causa indicada.	—	—	—	—	—	—
67	Paralysis geral.	—	—	—	—	—	—
68	Outras fórmas de alienação mental	—	—	—	—	1	—
69	Epilepsia.	—	—	—	—	—	—
70	Eclampsia (não puerperal).	—	2	2	1	2	—
71	Convulsões das creanças.	—	—	—	—	—	—
72	Choréa.	—	4	—	1	4	10
73	Nevralgia e nevrite	—	—	—	—	—	—
74	Outras affecções do systema nervoso	—	1	—	—	—	1
75	Affecções dos olhos e seus annexos	—	—	—	—	—	—
76	Affecções dos ouvidos	—	—	—	—	—	2
	III — AFFECÇÕES DO APPARELHO CIRCULATORIO						
77	Pericardite.	—	—	1	—	—	2
78	Endocardite aguda	—	2	3	3	2	4
	A transportar	5	193	74	113	227	414

por freguesias

URBANAS

Lagoa	Gavea	Sant'Anna	Espirito Santo	S. Christovam	Engenho Velho	Engenho Novo	Santa Casa	Fóra da cidade	Ignorado	Total	NUMERO DE ORDEM
514	64	566	341	368	509	484	1.403	29	78	5.158	
2	—	I	—	—	—	3	10	—	I	20	41
I	—	7	8	3	4	5	3	—	—	41	42
I	—	2	—	I	I	I	2	—	—	11	43
—	—	—	—	—	—	—	—	—	—	—	44
14	I	15	4	3	16	7	67	—	—	158	45
—	—	—	—	—	—	I	3	—	—	5	46
I	—	—	I	I	—	—	3	—	—	6	47
—	—	—	—	—	—	—	4	—	—	5	48
2	—	I	—	—	—	—	3	—	—	5	49
7	—	2	5	—	2	3	3	—	I	30	50
—	—	—	I	—	I	—	I	—	—	2	51
—	—	—	—	—	—	—	—	—	—	4	52
I	—	—	—	—	I	—	—	—	—	—	53
5	—	2	2	3	I	3	4	—	—	10	54
4	—	2	—	—	4	—	7	—	—	10	55
2	—	4	I	6	6	4	20	—	10	76	56
—	—	—	—	I	—	—	—	—	—	2	57
—	—	—	—	—	—	—	—	—	—	—	58
—	—	—	—	—	—	—	—	—	—	—	59
3	—	—	2	I	—	—	—	—	—	9	60
87	14	58	47	38	69	45	28	—	2	487	61
2	—	2	—	—	—	—	—	4	—	4	A B
7	I	I	8	I	2	5	18	—	—	7	62
20	—	20	20	18	28	28	39	—	—	51	63
2	—	—	3	—	I	I	12	—	—	32	64
3	—	—	—	—	2	—	—	—	—	21	65
30	—	—	I	—	I	—	—	—	—	5	66
4	—	—	—	—	—	—	—	—	—	33	67
9	—	3	—	—	3	—	8	—	2	38	68
16	4	16	14	5	16	7	2	—	—	36	69
3	I	2	—	2	I	2	15	—	—	99	70
3	—	—	I	3	3	3	5	—	—	27	71
—	I	—	—	—	—	—	—	—	—	21	72
—	—	—	—	—	—	—	—	—	—	3	73
—	—	—	—	—	—	—	—	—	—	—	74
—	—	—	—	—	—	—	—	—	—	—	75
—	—	—	—	—	—	—	—	—	—	—	76
6	2	—	I	I	2	—	9	—	—	24	77
3	I	3	11	6	15	5	9	—	I	68	78
752	89	716	475	463	687	610	1.738	33	117	6.706	

NUMERO DE ORDEM	CAUSAS DE MORTE	FREGUESIAS					
		Candelaria	Santa Rita	Sacramento	S. José	Santo Antonio	Gloria
	Transporte	5	193	74	113	227	414
79	Affecções organicas do coração.	2	23	19	9	41	41
80	Angina do peito	—	3	2	3	2	7
81	Affecções das arterias, atheroma, aneurysma, etc.	I	31	19	15	49	85
82	Embolia e thrombose	I	4	—	I	4	14
83	Affecções das veias (varizes, hemorrhoides, phlebite, etc.)	—	—	—	—	—	—
84	Affecções do systema lymphatico, lymphangite, etc.	—	—	—	—	—	—
85	Hemorrhagia. Outras affecções do apparelho circulatorio.	—	I	—	I	2	2
	IV — AFFECÇÕES DO APPARELHO RESPIRATORIO						
86	Affecções das fossas nasas	—	—	—	—	—	—
87	Affecções do larynge	—	2	—	—	I	—
88	Affecções do corpo thyroide.	—	—	—	—	—	—
89	Bronchite aguda.	I	16	5	18	16	40
90	Bronchite chronica.	—	—	—	—	2	—
91	Broncho-pneumonia	I	36	14	15	33	46
92	Pneumonia	—	4	4	3	9	20
93	Pleurisia.	—	I	—	I	—	3
94	Congestão e apoplexia pulmonares	—	3	I	—	4	8
95	Gangrena do pulmão	—	I	—	—	2	—
96	Asthma	—	—	—	—	I	I
97	Emphysema pulmonar	—	I	—	—	—	I
98	Outras affecções do apparelho respiratorio (excepto a tistica)	—	—	—	2	I	—
	V — AFFECÇÕES DO APPARELHO DIGESTIVO						
99	Affecções da bocca e seus annexos.	—	—	—	—	—	—
100	Angina e outras affecções do pharynge	—	—	—	—	—	I
101	Affecções do esophago.	—	—	—	—	—	—
102	Ulcera do estomago.	—	—	—	—	—	I
103	Outras affecções do estomago (excepto o cancer)	—	—	—	—	—	2
104	Diarrhea e enterite (abaixo de 2 annos)	I	65	21	36	74	210
105	Diarrhea e enterite (2 annos e acima)	I	8	—	6	20	29
106	Ankylostomiasis	—	I	I	—	I	I
107	Outros parasitas intestinaes.	—	—	—	—	—	—
108	Appendicite e typhlite.	—	I	I	—	—	2
109	Hernia, obstrucção intestinal	—	2	I	—	I	3
110	Outras affecções do intestino	—	2	—	—	I	7
111	Ictericia grave.	—	—	—	—	—	—
112	Tumor hydatico do figado.	—	—	—	—	—	—
113	Cirrhose do figado	—	3	2	3	3	5
114	Calculos biliares.	—	—	—	—	I	I
115	{ A Abcesso do figado.	—	—	—	I	—	—
	{ B Outras affecções do figado.	—	2	I	—	3	4
116	Affecções do baço	—	—	—	—	—	—
117	Peritonite simples (excepto a puerperal)	—	—	—	—	—	—
118	Outras affecções do apparelho digestivo (excepto cancer e tuberculose)	—	2	I	I	2	—
	A transportar	13	405	167	228	500	948

NUMERO DE ORDEN	CAUSAS DE MORTE	FREGUEZIAS					
		Candelaria	Santa Rita	Sacramento	S. José	Santo Antonio	Gloria
	Transporte	13	405	167	228	500	948
	VI — AFECÇÕES DO APPARELHO GENITO-URINARIO E SEUS ANNEXOS						
110	Nephrite aguda	—	4	—	—	2	5
120	Mal de Bright	I	8	—	—	12	23
121	Chyluria	—	—	4	5	—	—
122	Outras afecções dos rins e seus annexos	—	I	—	—	I	2
123	Calculos das vias urinarias	—	—	—	—	—	I
124	Afecções da bexiga	—	—	—	I	—	—
125	Afecções da urethra, abcesso urinoso, etc.	—	I	—	I	—	2
126	Afecções da prostata	—	—	—	—	—	I
127	Afecções não veneraeas dos orgãos genitaeas do homem	—	—	—	—	—	—
128	Hemorrhagia uterina não puerperal	—	—	—	—	—	—
129	Tumor uterino (não canceroso)	—	—	—	—	—	—
130	Outras afecções do utero	—	—	—	—	—	—
131	Kysto e outros tumores do ovario	—	I	I	—	—	I
132	Salpingite e outras afecções dos orgãos genitaeas da mulher	—	—	—	—	—	2
133	Afecções não puerperaeas da mamma (excepto o cancer).	—	—	—	—	—	—
	VII — ESTADO PUERPERAL						
134	Accidentes da gravidez	—	I	I	—	—	—
135	Hemorrhagia puerperal	—	—	—	—	I	I
136	Outros accidentes do parto	—	—	—	—	—	2
137	Septicemia puerperal	—	I	I	—	I	15
138	Albuminuria e eclampsia puerperaeas	—	I	—	I	I	I
139	Phlegmatia alba dolens, embolia e morte subita puerperaeas	—	—	—	—	—	—
140	Sobreparto (sem outra explicação)	—	—	—	—	—	—
141	Afecções puerperaeas da mamma	—	—	—	—	—	—
	VIII — AFECÇÕES DA PELLE E DO TECIDO CELLULAR						
142	Gangrena	—	I	—	—	—	I
143	Furunculos	—	—	—	—	—	—
144	Phlegmão e abcesso quente	—	I	—	I	—	—
145	Outras afecções da pelle e seus annexos	—	—	—	—	—	—
	IX — AFECÇÕES DOS OSSOS E DOS ORGÃOS DA LOCOMOÇÃO						
146	Afecções dos ossos (excepto a tuberculose)	—	—	—	—	I	2
147	Afecções das articulações (excepto tuberculose e reumatismo)	—	—	—	—	—	—
148	Amputação	—	—	—	—	—	—
149	Outras afecções dos ossos e dos orgãos da locomoção	—	—	—	—	—	I
	X — VICIOS DE CONFORMAÇÃO						
150	Vicios de conformação congenitos (não comprehendidos os nati-mortos)	—	I	—	—	—	2
	XI — PRIMEIRA EDADE						
151	Debilidade congenita, ictericia e esclerema	I	23	15	20	26	77
	A transportar	15	449	189	258	546	1.087

por freguesias

URBANAS											NUMERO DE ORDEN
Lagóa	Gavea	Sant'Anna	Espírito Santo	S. Christovam	Engenho Velho	Engenho Novo	Santa Casa	Fóira da cidade	Ignorado	Total	
1.397	182	1.372	1.028	1.044	1.549	1.253	2.325	34	245	12.680	
2	1	4	6	6	7	4	12			53	191
35	4	27	31	24	40	10	120		9	305	120
4		5	7	3	9	3	1			1	121
			1	1	1	1	2			37	122
							1			5	123
							13			21	124
							3			5	125
							1			1	126
							1			1	127
							1			1	128
							2			2	129
							1			1	130
							1			1	131
							1			1	132
							2			2	133
							3			3	134
							2			2	135
							3			3	136
							1			1	137
							4			4	138
							1			1	139
							13			13	140
							4			4	141
							20			20	142
							1			1	143
							2			2	144
							5			5	145
							12			12	146
							7			7	147
							5			5	148
							1			1	149
							1			1	150
							2			2	151
							4			4	152
							4			4	153
							1			1	154
							47			47	155
							2			2	156
							10			10	157
							70			70	158
							49			49	159
							40			40	160
							69			69	161
							67			67	162
							47			47	163
							2			2	164
							1			1	165
							1			1	166
							1			1	167
							1			1	168
							1			1	169
							1			1	170
							1			1	171
							1			1	172
							1			1	173
							1			1	174
							1			1	175
							1			1	176
							1			1	177
							1			1	178
							1			1	179
							1			1	180
							1			1	181
							1			1	182
							1			1	183
							1			1	184
							1			1	185
							1			1	186
							1			1	187
							1			1	188
							1			1	189
							1			1	190
							1			1	191
							1			1	192
							1			1	193
							1			1	194
							1			1	195
							1			1	196
							1			1	197
							1			1	198
							1			1	199
							1			1	200
1.490	200	1.495	1.131	1.133	1.707	1.370	2.608	34	269	13.981	

NUMERO DE ORDEN	CAUSAS DE MORTE	FREGUEZIAS							
		Candelaria	Santa Rita	Sacramento	S. José	Santo Antonio	Gloria		
	Transporte	15	449	189	258	546	1.087		
152	Outras affecções especiaes á primeira idade	—	—	—	1	1	1		
153	Falta de cuidados.	—	—	—	—	—	—		
	XII — VELHICE								
154	Senilidade.	—	1	—	—	5	10		
	XIII — AFFECÇÕES PRODUZIDAS POR CAUSAS EXTERIORES								
155	Suicídios por.	I	veneno.	—	—	—	—	—	
156			asphyxia.	—	2	4	1	2	2
157			enfocamento ou estrangulação	—	—	—	—	—	—
158			submersão.	—	—	—	—	2	1
159			armas de fogo.	—	—	—	—	—	—
160			instrumentos cortantes ou perfurantes	—	—	1	1	4	6
161	precipitação de logar elevado.	—	—	—	—	—	—		
162	esmagamento	—	—	—	—	—	—		
163	Outros suicídios	1	—	—	—	—	—		
164	Envenenamento por alimentos.	—	1	—	2	—	1		
165	Outros envenenamentos agudos.	—	—	—	—	—	—		
166	Incendio	—	—	—	—	1	—		
167	Queimaduras (exclusive as de incendio).	—	—	—	—	—	—		
168	Absorção de gazes deleterios (excepto incendio e suicidio)	—	1	—	3	2	4		
169	Submersão accidental	—	—	—	—	—	—		
170	Traumatismos.	—	por arma de fogo	—	1	—	—	1	
171			por instrumentos cortantes ou perfurantes	—	1	—	4	2	2
172			por queda	—	6	—	—	—	—
173			em minas e pedreiras	—	—	3	—	1	1
174			por machinas	—	—	—	—	—	—
175			outros esmagamentos (cairos, trens de ferro, bondes, desabamentos, etc.	—	—	—	—	—	—
176	Violencias exercidas por animaes.	—	7	4	4	9	7		
177	Fome	—	—	—	—	—	—		
178	Frio excessivo.	—	—	—	—	—	—		
179	Thermonose	—	—	—	—	—	—		
180	Raio	—	2	1	—	—	—		
181	Outra commoção electrica.	—	—	—	2	—	—		
182	Homicidio por arma de fogo.	—	—	—	—	—	—		
183	Homicidio por instrumento cortante ou perfurante	—	1	1	3	1	2		
184	Homicidio por outros meios	—	2	3	—	—	—		
185	Fracturas (sem outra indicação).	—	—	—	1	1	—		
186	Outras violencias exteriores.	—	5	—	6	4	8		
	XIV — MOLESTIAS MAL DEFINIDAS								
187	Lesão organica não definida	—	—	1	—	—	1		
188	Morte subita.	—	—	—	—	—	—		
189	Causas de morte não especificadas ou mal definidas.	—	2	2	2	3	10		
	TOTAL	17	481	209	289	586	1.144		

por freguesias

URBANAS											NUMERO DE ORDEN
Lagoa	Gavea	Sant'Anna	Espirito Santo	S. Christovam	Engenho Velho	Engenho Novo	Santa Casa	Fora da cidade	Ignorado	Total	
1.490	200	1.495	1.131	1.133	1.707	1.370	2.608	34	269	13.981	
2		4	3	3	4	4	1		2	26	151
		1							1	2	153
23	4	7	12	14	18	7	48			149	154
3	1	4	1	3	7	2			31	63	155
1			1		2				2	9	156
2		1		2	4		3		4	4	157
1							2		19	44	158
		1							1	4	159
1									2	3	160
		1			1	2	3		2	3	161
1			3		3				15	31	162
2		2			3		2		1	3	163
2	1	12	3	2	4	5	1		1	9	164
				1			3		1	1	165
3		1		1					1	61	166
1					1	2	1		32	40	167
		1	1						11	25	168
1									1	3	169
		4		1	4	1			27	49	170
									4	4	171
13	1	15	4	6	9	15	10	2	235	341	172
											173
											174
		2			2	2	5		15	31	175
		1							9	10	176
3		4	1	3	2	5	2		35	63	177
		1			2				11	20	178
									8	11	179
3				2	1	7	1		3	12	180
2	1	5	1	8	5		8		20	81	181
					1	1				7	182
1		1		2	2					4	183
17	6	11	15	22	29	17	17	1	17	171	184
1.571	214	1.574	1.179	1.203	1.809	1.440	2.715	38	800	15.269	185

FREGUESIAS SUBURBANAS

Mortandade por freguesias

NUMERO DE ORDEM	CAUSAS DE MORTE	FREGUESIAS SUBURBANAS									NUMERO DE ORDEM	
		Inhabna	Iraja	Iha do Governador	Iha de Paqueta	Jacarepagua	Guaratiba	Santa Cruz	Campo Grande	Ignorado		Total
I — MOLESTIAS GERAES												
1	Febre typhoide (typho abdominal)	5	1	—	1	—	—	—	5	—	12	1
2	Typho exanthematico	—	—	—	—	—	—	—	—	—	—	2
3	Febre recorrente	—	—	—	—	—	—	—	—	—	—	3
4	{ A Febre palustre (paludismo agudo) . . .	8	8	3	—	5	4	11	8	—	47	A } 4 B }
	{ B Cachexia palustre (paludismo chronic)	9	21	2	1	7	6	23	38	—	107	
5	Variola	7	2	—	—	—	—	—	1	—	10	5
6	Sarampo	93	37	2	—	9	3	7	13	—	164	6
7	Escarlatina	8	6	—	1	—	—	—	—	—	15	7
8	Coqueluche	3	4	—	—	1	—	—	4	—	12	8
9	Difteria e erup.	136	45	2	1	10	4	14	37	—	249	9
10	Grippe	—	—	—	—	—	—	—	—	—	—	10
11	Suor maligno miliar	—	—	—	—	—	—	—	—	—	—	11
12	Cholera asiatico	—	—	—	—	—	—	—	—	—	—	12
13	Cholera nostras	—	—	—	—	—	—	—	—	—	—	13
14	Dysenteria	14	15	2	—	4	—	1	—	—	36	14
15	Peste	—	—	—	—	—	—	—	—	—	—	15
16	Febre amarella	—	—	—	—	—	—	—	—	—	—	16
17	Lepra	2	1	—	—	—	—	—	—	—	3	17
18	Erysipela	4	2	—	—	—	—	—	—	—	6	18
19	Outras molestias epidemicas	1	—	—	1	—	—	—	—	—	2	19
20	Infeccao purulenta, septicemia	19	9	—	—	—	—	1	1	—	30	20
21	Mormo e lamparao	—	—	—	—	—	—	—	—	—	—	21
22	Pustula maligna e carbunculo	—	—	—	—	—	—	—	—	—	—	22
23	Raiva	—	—	—	—	—	—	—	—	—	—	23
24	Tetano	19	22	3	1	4	4	6	8	—	66	24
25	Mycoses	1	—	—	—	—	—	—	—	—	1	25
26	Pellagra	—	—	—	—	—	—	—	—	—	—	26
27	Beriberi	—	—	—	—	—	—	—	—	—	—	27
28	Tuberculose pulmonar	343	167	8	5	44	7	27	70	—	671	28
29	Tuberculose miliar aguda	2	2	—	—	—	—	1	—	—	5	29
30	Tuberculose meningea	6	1	—	—	—	—	1	—	—	8	30
31	Tuberculose abdominal	15	8	—	—	1	—	1	—	—	25	31
32	Mal de Pott	—	—	—	—	—	—	—	5	—	5	32
33	Tumores brancos	—	—	—	—	—	—	—	—	—	—	33
34	Tuberculose de outros orgaos	3	1	—	—	—	—	—	—	—	4	34
35	Tuberculose generalisada	4	3	1	—	—	1	—	—	—	10	35
36	Rachitismo	3	—	—	—	—	—	—	—	—	3	36
37	Syphilis	15	5	1	—	—	—	—	3	—	24	37
38	Cancro molle, gonococcia	—	—	—	—	—	—	—	—	—	—	38
39	Cancer e outros tumores malignos da cavidade buccal	—	3	—	—	—	—	—	1	—	4	39
40	{ A Cancer e outros tumores malignos do estomago	5	5	1	1	—	—	—	—	—	14	A } 40 B }
	{ B Cancer e outros tumores malignos do figado	—	1	1	—	—	—	—	2	—	2	
	A transportar	725	369	26	12	85	29	96	197	—	1.539	

Mortandade por freguesias

NUMERO DE ORDEM	CAUSAS DE MORTE	FRÉGUESIAS SUBURBANAS								Total	NUMERO DE ORDEM	
		Inhabáma	Irajá	Ilha do Governador	Ilha de Paqueta	Jacarapaguá	Guaratiba	Santa Cruz	Campo Grande			Ignorado
	Transporte	725	369	26	12	85	29	96	197	—	1.539	
41	Cancer e outros tumores malignos. (do peritoneo, dos intestinos e do recto . . . dos orgãos genitales da mulher. . . do seio. . . da pelle . . . de outros orgãos e de orgãos não especificados)	1	—	—	—	—	—	—	—	—	1	41
42		6	1	—	1	—	—	—	2	—	10	42
43		—	1	—	—	—	—	—	—	—	1	43
44		1	—	—	—	—	—	—	—	—	1	44
45		6	4	1	—	—	—	—	1	7	—	19
46	Outros tumores excepto os tumores dos orgãos genitales da mulher.	—	—	—	—	—	—	—	—	—	—	46
47	Rheumatismo articular agudo.	—	—	1	—	—	—	—	—	—	1	47
48	Rheumatismo chronico e gotta	1	—	—	—	—	—	—	—	—	2	48
49	Escorbuto	3	—	—	—	1	—	—	—	—	4	49
50	Diabetes.	2	—	—	—	—	—	—	—	—	3	50
51	Bocio exophthalmico.	—	—	—	—	—	—	—	—	—	—	51
52	Molestia bronzecada de Addison	—	—	1	—	—	—	—	—	—	1	52
53	Leucemia	—	—	—	—	—	—	—	—	—	—	53
54	Anemia, chlorose	2	5	—	—	—	—	—	—	—	10	54
55	Outras molestias geraes.	1	—	—	—	—	—	—	—	—	2	55
56	Alcoolismo agudo ou chronico.	8	5	—	—	3	—	—	—	—	28	56
57	Saturnismo	1	—	—	—	—	—	—	—	—	1	57
58	Outras intoxicacões profissionais chronicas.	—	—	—	—	—	—	—	—	—	—	58
59	Outros envenenamentos chronicos.	—	—	—	—	—	—	—	—	—	—	59
II — AFFECÇÕES DO SYSTEMA NERVOZO E DOS ORGÃOS DOS SENTIDOS												
60	Encephalite	1	—	—	—	—	—	—	—	—	1	60
61	{ A Meningite simples. B Meningite cerebro-espinhal epidemica	78	31	3	—	2	2	3	25	—	144	61
62	Ataxia locomotora progressiva	1	—	—	—	—	—	—	—	—	1	62
63	Outras affecções da medulla espinhal	3	1	—	—	—	—	—	—	—	6	63
64	Hemorrhagia cerebral, apoplexia	23	6	1	2	5	—	1	2	—	40	64
65	Amollecimento cerebral	1	—	—	—	—	—	—	—	—	1	65
66	Paralysis sem causa indicada.	—	—	—	—	—	—	—	—	—	—	66
67	Paralysis geral	—	—	—	—	—	—	—	—	—	—	67
68	Outras fórmas de alienação mental	—	—	—	—	—	—	—	—	—	—	68
69	Epilepsia.	4	—	1	—	—	—	—	—	—	6	69
70	Eclampsia (não puerperal).	—	—	—	—	—	—	—	—	—	—	70
71	Convulsões das creanças.	16	10	—	1	2	—	—	2	—	34	71
72	Choréa	—	—	—	—	—	—	—	—	—	—	72
73	Nevralgia e nevrite	—	—	—	—	—	—	—	—	—	—	73
74	Outras affecções do systema nervoso	—	—	—	—	—	—	—	—	—	—	74
75	Affecções dos olhos e seus annexos	—	—	—	—	—	—	—	—	—	—	75
76	Affecções dos ouvidos.	1	—	—	—	—	—	—	—	—	2	76
III — AFFECÇÕES DO APPARELHO CIRCULATORIO												
77	Pericardite	1	1	—	—	—	—	—	—	3	5	77
78	Endocardite aguda	2	1	—	—	—	—	—	—	2	5	78
	A. transportar.	888	440	35	16	99	34	168	254	—	1.874	

Mortandade por freguesias

NUMERO DE ORDEN	CAUSAS DE MORTE	FREGUESIAS SUBURBANAS									NUMERO DE ORDEN	
		Inhaúma	Irajá	Ilha do Governador	Ilha de Paquetá	Jacarépaguá	Guaratiba	Santa Cruz	Campo Grande	Ignorado		Total
	Transporte	888	440	35	16	99	34	108	254	—	1.874	
79	Affecções organicas do coração	69	38	—	—	—	—	—	—	—	140	79
80	Angina do peito	2	3	3	—	3	—	4	—	—	9	80
81	Affecções das arterias, atheroma, aneurysma, etc.	109	52	6	—	17	—	—	—	—	229	81
82	Embolia e thrombose	7	5	—	—	—	—	—	—	—	14	82
83	Affecções das veias (varizes, hemorroides, phlebitis, etc.)	1	—	—	—	—	—	—	—	—	1	83
84	Affecções do systema lymphatico, lymphangite, etc.	3	2	—	—	—	—	—	—	—	6	84
85	Hemorrhagia. Outras affecções do aparelho circulatorio	9	4	—	—	—	—	—	—	—	14	85
	IV -- AFFECÇÕES DO APPARELHO RESPIRATORIO											
96	Affecções das fossas nasaes	—	—	—	—	—	—	—	—	—	—	86
97	Affecções do larynge	2	—	—	—	—	—	—	—	—	3	87
98	Affecções do corpo thyroide	—	—	—	—	—	—	—	—	—	—	88
99	Bronchite aguda	94	83	5	—	10	—	—	—	—	241	89
100	Bronchite chronica	4	2	—	—	—	—	—	—	—	6	90
101	Broncho-pneumonia	120	75	10	—	15	—	6	—	—	261	91
102	Pneumonia	15	25	—	—	3	—	—	—	—	56	92
103	Pleurisia	3	2	—	—	—	—	3	—	—	7	93
104	Congestão e apoplexia pulmonares	3	7	3	—	—	—	—	—	—	14	94
105	Gangrena do pulmão	1	—	—	—	—	—	—	—	—	2	95
106	Asthma	1	3	—	—	—	—	—	—	—	6	96
107	Emphysema pulmonar	1	—	—	—	—	—	—	—	—	1	97
108	Outras affecções do aparelho respiratorio (excepto a tísica)	6	3	—	—	—	—	—	—	—	9	98
	V -- AFFECÇÕES DO APPARELHO DIGESTIVO											
99	Affecções da bocca e seus annexos	2	—	—	—	—	—	—	—	—	2	99
100	Angina e outras affecções do pharynge	—	4	—	—	—	—	—	—	—	4	100
101	Affecções do esophago	—	—	—	—	—	—	—	—	—	—	101
102	Ulçera do estomago	3	1	—	—	—	—	—	—	—	4	102
103	Outras affecções do estomago (excepto o cancer)	3	5	—	—	—	—	—	—	—	9	103
104	Diarrhêa e enterite (abaixo de 2 annos)	510	330	21	—	53	—	26	—	—	1.074	104
105	Diarrhêa e enterite (2 annos e acima)	169	124	7	—	12	—	4	—	—	309	105
106	Ankylostomiase	5	19	2	—	4	—	—	—	—	44	106
107	Outros parasitas intestinaes	3	12	—	—	—	—	—	—	—	21	107
108	Appendicite e typhlite	1	—	—	—	—	—	5	—	—	2	108
109	Hernia, obstrucção intestinal	3	2	—	—	—	—	—	—	—	7	109
110	Outras affecções do intestino	11	13	—	—	—	—	—	—	—	30	110
111	Ictericia grave	4	—	—	—	—	—	—	—	—	5	111
112	Tumor hydatico do figado	—	—	—	—	—	—	—	—	—	—	112
113	Cirrhose do figado	13	14	—	—	—	—	—	—	—	35	113
114	Calculos biliares	—	—	—	—	—	—	—	—	—	—	114
115	{ A Abscesso do figado	—	—	—	—	—	—	—	—	—	2	115
	{ B Outras affecções do figado	6	7	—	—	2	—	—	—	17		
116	Affecções do baco	—	—	—	—	—	—	—	—	—	—	116
117	Peritonite simples (excepto a puerperal)	—	—	—	—	—	—	—	—	—	—	117
118	Outras affecções do aparelho digestivo (excepto cancer e tuberculose)	4	3	—	—	—	—	—	—	—	16	118
	A transportar	2.077	1.279	94	32	222	83	174	573	—	4.534	

Mortandade por freguesias

NUMERO DE ORDEM	CAUSAS DE MORTE	FREGUESIAS SUBURBANAS								NUMERO DE ORDEM		
		Inhabúma	Irajá	Ilha do Governador	Ilha de Paqueta	Jacarapaguá	Guaratiba	Santa Cruz	Campo Grande		Ignorado	Total
	Transporte	2.077	1.279	94	32	222	83	174	573	—	4.534	
	VI — AFFECÇÕES DO APPARELHO GENITO-URINARIO E SEUS ANNEXOS											
119	Nephrite aguda	13	12	—	—	3	—	3	5	—	36	119
120	Mal de Bright.	32	16	1	1	4	—	3	10	—	73	120
121	Chyluria.	—	—	—	—	—	—	—	—	—	1	121
122	Outras affecções dos rins e seus annexos	2	1	—	—	—	—	—	—	—	3	122
123	Calculos das vias urinaarias	—	—	—	—	—	—	—	—	—	—	123
124	Affecções da bexiga	2	—	—	—	—	—	—	—	—	2	124
125	Affecções da urethra, abcesso urinoso, etc.	—	1	—	—	—	—	1	—	—	1	125
126	Affecções da próstata	—	—	—	—	—	—	—	—	—	—	126
127	Affecções não venereas dos orgãos genitales do homem.	—	—	—	—	—	—	—	—	—	—	127
128	Hemorrhagia uterina não puerperal.	1	—	—	—	—	—	—	—	—	1	128
129	Tumor uterino (não canceroso)	—	—	—	—	—	—	—	1	—	1	129
130	Outras affecções do utero	1	—	—	—	—	—	—	1	—	2	130
131	Kysto e outros tumores do ovario.	—	—	—	—	—	—	—	—	—	—	131
132	Salpingite e outras affecções dos orgãos genitales da mulher	—	—	—	—	—	—	—	—	—	—	132
133	Affecções não puerperaes da mamma (excepto o cancer)	—	—	—	—	—	—	—	—	—	—	133
	VII — ESTADO PUERPERAL											
134	Accidentes da gravidez	—	—	1	—	—	—	—	—	—	1	134
135	Hemorrhagia puerperal	—	1	1	—	—	—	1	—	—	4	135
136	Outros accidentes do parto	2	—	—	—	—	—	—	—	—	2	136
137	Septicemia puerperal	6	5	—	—	—	1	2	5	—	19	137
138	Albuminuria e eclampsia puerperaes.	5	2	1	1	—	2	1	3	—	15	138
139	Phlegmatia alba dolens, embolia e morte subita puerperaes.	—	—	—	—	—	—	—	—	—	—	139
140	Sobreparto (sem outra explicação)	—	—	—	—	—	—	—	—	—	—	140
141	Affecções puerperaes da mamma	—	—	—	—	—	—	—	—	—	—	141
	VIII — AFFECÇÕES DA PELLE E DO TECIDO CELLULAR											
142	Gangrena	8	—	—	—	1	1	—	1	—	11	142
143	Furunculos	—	—	—	—	—	1	—	1	—	2	143
144	Phlegmão e abcesso quente	2	—	—	—	—	—	—	—	—	2	144
145	Outras affecções da pelle e seus annexos.	1	—	—	—	—	1	1	—	—	3	145
	IX — AFFECÇÕES DOS OSSOS E DOS ORGÃOS DA LOCOMOÇÃO											
146	Affecções dos ossos (excepto tuberculose)	—	—	—	—	—	—	—	—	—	—	146
147	Affecções das articulações (excepto tuberculose e rheumatismo).	—	—	—	—	—	—	—	—	—	—	147
148	Amputação	—	—	—	—	—	—	—	—	—	—	148
149	Outras affecções dos ossos e dos orgãos da locomoção.	—	—	—	—	—	—	—	—	—	—	149
	X — VICIOS DE CONFORMAÇÃO											
150	Vícios de conformação congenitos (não comprehendidos os nati-mortos).	3	4	—	—	—	—	—	1	—	8	150
	XI — PRIMEIRA EDADE											
151	Debilitade congenita, ictericia e esclerema.	90	83	3	1	12	5	9	19	—	222	151
	A transportar.	2.245	1.404	101	35	243	94	196	627	—	4.944	

Mortandade por freguesias

NUMERO DE ORDEM	CAUSAS DE MORTE	FREGUESIAS SUBURBANAS								Total	NUMERO DE ORDEM	
		Inhaúma	Irajá	Ilha do Governador	Ilha de Paqueta	Jacarépaguá	Guaratiba	Santa Cruz	Campo Grande			Ignorado
	Transporte	2.245	1.404	101	35	243	94	196	627	—	4.944	
152	Outras affecções especiaes à primeira idade	9	1	3	—	—	—	—	2	—	15	152
153	Falta de cuidados	1	—	—	—	—	—	—	—	—	1	153
	XII — VELHICE											
154	Senilidade	14	12	2	—	4	1	3	2	—	38	154
	XIII — AFFECÇÕES PRODUZIDAS POR CAUSAS EXTERIORES											
155	veneno	2	—	—	—	—	—	—	2	—	4	155
156	asphyxia	—	—	—	—	—	—	—	—	—	—	156
157	enforcamento ou estrangulação	—	—	—	—	—	—	—	—	—	—	157
158	submersão	1	—	—	—	—	—	—	—	—	1	158
159	Suicidios por	—	1	—	—	1	—	—	1	—	3	159
160	armas de fogo	—	—	—	—	—	—	—	—	—	—	160
161	instrumentos cortantes ou perfurantes	—	—	—	—	—	—	—	—	—	—	161
162	precipitação de logar elevado	—	—	—	—	—	—	—	—	—	—	162
163	esmagamento	—	—	—	—	—	—	—	—	—	—	163
163	Outros suicidios	3	1	1	—	1	—	—	—	—	6	163
164	Envenenamento por alimentos	3	1	1	—	1	—	—	—	—	4	164
165	Outros envenenamentos agudos	—	—	—	—	—	—	—	1	—	1	165
166	Incendio	—	—	—	—	—	—	—	1	—	1	166
167	Queimaduras (exclusive as de incendio)	9	8	—	—	—	—	—	2	—	23	167
168	Absorção de gazes deletérios (excepto incendio e suicidio)	—	—	—	—	—	—	3	—	—	3	168
169	Submersão accidental	1	4	4	—	—	—	—	1	—	11	169
170	por arma de fogo	1	2	—	—	—	1	—	1	—	5	170
171	por instrumentos cortantes ou perfurantes	—	1	—	—	—	—	—	—	—	1	171
172	por queda	1	—	—	—	—	—	—	—	—	1	172
173	Traumatismos	1	—	—	—	—	—	—	—	—	1	173
174	em nuhas e pedreiras	—	—	—	—	—	—	—	—	—	—	174
175	por machinas	1	—	—	—	—	—	—	—	—	1	175
175	outros esmagamentos (carros, trens de ferro, bondes, desabamentos, etc.)	5	10	—	—	—	—	1	4	—	21	175
176	Violencias exercidas por animais	—	—	—	—	—	—	—	—	—	—	176
177	Pome	—	—	—	—	—	—	—	—	—	—	177
178	Frio excessivo	—	—	—	—	—	—	—	—	—	—	178
179	Thermonose	—	—	—	—	—	—	—	—	—	—	179
180	Raio	—	—	—	—	—	1	—	—	—	1	180
181	Outra commoção electrica	—	1	—	—	—	—	—	—	—	1	181
182	Homicidio por arma de fogo	3	2	—	—	—	—	—	—	—	5	182
183	Homicidio por instrumento cortante ou perfurante	—	2	—	—	—	—	—	—	—	2	183
184	Homicidio por outros meios	—	—	—	—	—	—	—	—	—	—	184
185	Fracturas (sem outra indicação)	2	—	—	—	—	—	2	1	—	6	185
186	Outras violencias exteriores	2	3	2	—	1	1	2	—	—	10	186
	XIV — MOLESTIAS MAL DEFINIDAS											
187	Lesão organica não definida	2	—	—	—	2	—	—	—	—	4	187
188	Morte subita	—	—	—	—	—	—	—	—	—	—	188
189	Causas de morte não especificadas ou mal definidas	30	17	1	2	29	25	16	34	—	154	189
	TOTAL	2.335	1.470	114	37	281	123	224	680	—	5.264	

Mortandade por hospitaes

NUMERO DE ORDEM	CAUSAS DE MORTE	Hospital S. Sebastião	Hospital Paula Cândido	Hospital da Santa Casa	Hospital da Saúde	Hospital N. S. do Soccorro	Hospital S. João Baptista	Hospicio Nacional de Alienados	Asylo S. Francisco de Assis	Asylo Santa Maria	Asylo S. Luiz	Maternidade das Laranjeiras	Casa dos Expostos	Hospital Central do Exercito
		I — MOLESTIAS GERAES												
1	Febre typhoide (typho abdominal)	1	—	26	2	—	—	—	—	—	—	—	—	1
2	Typho exanthematico	—	—	—	—	—	—	—	—	—	—	—	—	—
3	Febre recorrente	—	—	—	—	—	—	—	—	—	—	—	—	—
4	{ A Febre palustre (paludismo agudo)	—	—	13	2	—	5	—	—	—	—	—	—	—
	{ B Cachexia palustre (paludismo chronico)	—	—	34	2	2	2	—	—	—	—	—	—	—
5	Variola	89	—	—	—	—	—	—	—	—	—	—	—	—
6	Sarampo	45	—	1	—	—	—	—	—	—	—	—	—	—
7	Escarlatina	—	—	—	—	—	—	—	—	—	—	—	—	—
8	Coqueluche	—	—	—	1	—	—	—	—	—	—	—	—	—
9	Difteria e crup	6	—	—	—	—	—	—	—	—	—	—	—	—
10	Grippe	3	—	16	5	1	1	4	2	1	—	1	8	2
11	Suor maligno miliar	—	—	—	—	—	—	—	—	—	—	—	—	—
12	Cholera asiatico	—	—	—	—	—	—	—	—	—	—	—	—	—
13	Cholera nostras	—	—	—	—	—	—	—	—	—	—	—	—	—
14	Dysenteria	1	—	45	1	—	12	17	—	—	—	—	2	1
15	Peste	9	—	—	—	—	—	—	—	—	—	—	—	—
16	Febre amarella	3	—	2	—	—	—	—	—	—	—	—	—	—
17	Lepra	1	—	1	—	—	—	—	—	—	—	—	—	—
18	Erysipela	—	—	24	—	—	—	—	—	—	—	—	—	—
19	Outras molestias epidemicas	—	—	—	—	—	—	—	—	—	—	—	—	—
20	Infeção purulenta, septicemia	8	—	46	4	2	1	2	1	—	—	—	1	1
21	Mormo e lamparão	—	—	—	—	—	—	—	—	—	—	—	—	—
22	Pustula maligna e carbunculo	—	—	—	—	—	—	—	—	—	—	—	—	—
23	Raiva	—	—	1	—	—	—	—	—	—	—	—	—	—
24	Tetano	3	—	13	—	—	2	—	—	—	—	—	—	—
25	Mycoses	—	—	—	—	—	—	—	—	—	—	—	—	—
26	Pellagra	—	—	—	—	—	—	—	—	—	—	—	—	—
27	Beriberi	—	—	—	—	—	—	—	—	—	—	—	—	—
28	Tuberculose pulmonar	18	—	126	219	54	69	62	—	—	—	—	—	51
29	Tuberculose miliar aguda	6	—	—	—	—	1	—	—	—	—	—	—	—
30	Tuberculose meningea	8	—	—	—	—	—	1	—	—	—	—	—	—
31	Tuberculose abdominal	15	—	—	—	—	—	—	—	—	—	—	—	—
32	Mal de Pott	6	—	—	—	—	—	—	—	—	—	—	—	—
33	Tumores brancos	—	—	—	—	—	—	—	—	—	—	—	—	—
34	Tuberculose de outros órgãos	—	—	11	3	—	—	—	—	—	—	—	—	—
35	Tuberculose generalisada	—	—	6	—	—	—	—	—	—	—	—	—	—
36	Rachitismo	—	—	—	—	—	—	3	—	—	—	—	—	—
37	Syphilis	—	—	—	—	—	—	—	—	—	—	—	—	—
38	Cancro molle, gonococcia	—	—	41	1	—	—	26	—	—	—	—	22	2
39	Cancer e outros tumores malignos da cavidade buccal	1	—	—	—	—	—	—	—	—	—	—	—	—
40	{ A Cancer e outros tumores malignos do estomago	2	—	13	2	—	—	—	—	—	—	—	—	—
	{ B Cancer e outros tumores malignos do figado	—	—	7	1	—	—	—	—	—	—	—	—	—
	A transportar	184	—	1.463	247	61	93	116	3	1	2	1	36	61

NUMERO DE ORDEM	CAUSAS DE MORTE	Hospital S. Sebastião	Hospital Paula Candido	Hospital da Santa Casa	Hospital da Saúde	Hospital N. S. do Soccorro	Hospital S. João, Baptista	Hospicio Nacional de Alienados	Asylo S. Francisco de Assis	Asylo Santa Maria	Asylo S. Luiz	Maternidade das Laranjeiras	Casa dos Expostos	Hospital Central do Exercito
			Transporte	184	—	1.463	247	61	93	116	3	1	2	1
41	Cancer e outros tumores malignos	do peritoneo, dos intestinos e do recto	—	10	1	—	—	—	—	—	—	—	—	—
42		dos órgãos genitales da mulher	—	3	5	—	—	—	—	—	—	—	—	—
43		do seio	—	2	1	—	—	—	—	—	—	—	—	—
44		da pelle	—	—	—	—	—	—	—	—	—	—	—	—
45		de outros órgãos e de órgãos não especificados	1	—	67	6	1	4	1	—	—	—	1	—
46	Outros tumores excepto os tumores dos órgãos genitales da mulher	—	—	3	—	—	—	—	—	—	—	—	—	
47	Rheumatismo articular agudo	—	—	2	—	—	—	—	—	—	—	—	—	
48	Rheumatismo chronico e gotta	—	—	4	—	1	—	—	—	—	—	—	—	
49	Escorbuto	—	—	2	—	—	—	—	—	—	—	—	—	
50	Diabetes	—	—	3	—	—	—	2	—	—	—	—	—	
51	Bocio exophthalmico	—	—	3	—	—	—	—	—	—	—	—	—	
52	Molestia bronzada de Addison	—	—	1	—	—	—	—	—	—	—	—	—	
53	Leucemia	—	—	—	—	—	—	—	—	—	—	—	—	
54	Anemia, chlorose	—	—	—	—	—	—	—	—	—	—	—	—	
55	Outras molestias geraes	—	—	4	—	2	—	—	—	—	—	—	—	
56	Alcoolismo agudo ou chronico	—	—	7	1	—	—	5	—	—	—	—	—	
57	Saturnismo	—	—	20	—	1	—	—	—	—	—	—	—	
58	Outras intoxicações profissionais chronicas	—	—	—	—	—	1	1	—	—	—	—	—	
59	Outros envenenamentos chronicos	—	—	—	—	—	—	—	—	—	—	—	—	
II — AFECÇÕES DO SYSTEMA NERVOSO E DOS ORGÃOS DOS SENTIDOS														
60	Encephalite	—	—	—	—	—	—	1	—	—	—	—	—	
61	A Meningite simples	3	3	28	—	—	4	11	—	—	—	—	—	
														B Meningite cerebro-espinhal epidemica
62	Ataxia locomotora progressiva	—	—	—	2	—	—	—	—	—	—	—	—	
63	Outras afecções da medulla espinhal	—	—	18	1	—	—	1	—	—	—	—	—	
64	Hemorrhagia cerebral, apoplexia	—	—	39	9	—	3	4	7	1	—	—	—	
65	Amolecimento cerebral	—	—	13	—	—	4	4	4	—	—	—	—	
66	Paralysis sem causa indicada	—	—	—	—	—	—	2	—	—	3	—	—	
67	Paralysis geral	—	—	—	—	—	—	2	—	—	—	—	—	
68	Outras fórmas de alienação mental	—	—	—	—	—	—	2	—	—	—	—	—	
69	Epilepsia	—	—	1	—	—	—	2	—	—	—	—	—	
70	Eclampsia (não puerperal)	1	—	8	—	—	—	2	—	—	—	—	—	
71	Convulsões das creanças	—	—	—	—	—	—	2	—	—	—	—	—	
72	Choréa	—	—	2	—	—	—	—	—	—	—	—	—	
73	Neuralgia e nevrite	—	—	—	—	—	—	—	—	—	—	—	—	
74	Outras afecções do systema nervoso	—	—	15	—	1	—	—	—	—	—	—	—	
75	Afecções dos olhos e seus annexos	—	—	5	—	—	—	3	—	—	—	—	—	
76	Afecções dos ouvidos	—	—	—	—	—	—	—	—	—	—	—	—	
III — AFECÇÕES DO APPARELHO CIRCULATORIO														
77	Pericardite	1	—	9	—	—	—	—	—	—	—	—	—	
78	Endocardite aguda	—	—	9	1	—	—	3	8	—	—	—	—	
A transportar		103	—	1.738	274	67	112	105	22	3	5	5	38	66

por hospitaes

Hospital da Marinha	Hospital de Copacabana	Hospital da Policia	Hospital do Corpo de Bombeiros	Hospital N. S. das Dóres	Enfermaria da Casa de Detenção	Enfermaria da Casa de Correção	Hospital S. Joáo de Deus	Hospital do Carmo	Hospital da Penitencia	Hospital S. Francisco de Paula	Casa de Saúde S. Sebastião	Casa de Saúde Dr. Eiras	Hospital dos Lazaros	Strangers' Hospital	Colonia de Alienados (Ilha do Governador)	Colonia de Alienados (Engenho de Dentro)	Hospital Evangelico	Outros hospitaes	Total	NUMERO DE ORDEN
8	40	22	1	—	9	3	61	24	22	6	6	3	7	—	2	13	2	1	2,496	41
—	—	—	—	—	—	—	—	—	—	—	—	—	—	—	—	—	—	—	—	13
—	—	—	—	—	—	—	—	—	—	—	—	—	—	—	—	—	—	—	—	12
—	—	—	—	—	—	—	—	—	—	—	—	—	—	—	—	—	—	—	—	43
—	—	—	—	—	—	—	—	—	—	—	—	—	—	—	—	—	—	—	—	5
—	—	—	—	—	—	—	—	—	—	—	—	—	—	—	—	—	—	—	—	44
—	—	—	—	—	—	—	—	—	—	—	—	—	—	—	—	—	—	—	—	90
—	—	—	—	—	—	—	—	—	—	—	—	—	—	—	—	—	—	—	—	2
—	—	—	—	—	—	—	—	—	—	—	—	—	—	—	—	—	—	—	—	46
—	—	—	—	—	—	—	—	—	—	—	—	—	—	—	—	—	—	—	—	47
—	—	—	—	—	—	—	—	—	—	—	—	—	—	—	—	—	—	—	—	48
—	—	—	—	—	—	—	—	—	—	—	—	—	—	—	—	—	—	—	—	49
—	—	—	—	—	—	—	—	—	—	—	—	—	—	—	—	—	—	—	—	50
—	—	—	—	—	—	—	—	—	—	—	—	—	—	—	—	—	—	—	—	51
—	—	—	—	—	—	—	—	—	—	—	—	—	—	—	—	—	—	—	—	10
—	—	—	—	—	—	—	—	—	—	—	—	—	—	—	—	—	—	—	—	1
—	—	—	—	—	—	—	—	—	—	—	—	—	—	—	—	—	—	—	—	9
—	—	—	—	—	—	—	—	—	—	—	—	—	—	—	—	—	—	—	—	13
—	—	—	—	—	—	—	—	—	—	—	—	—	—	—	—	—	—	—	—	36
—	—	—	—	—	—	—	—	—	—	—	—	—	—	—	—	—	—	—	—	2
—	—	—	—	—	—	—	—	—	—	—	—	—	—	—	—	—	—	—	—	57
—	—	—	—	—	—	—	—	—	—	—	—	—	—	—	—	—	—	—	—	58
—	—	—	—	—	—	—	—	—	—	—	—	—	—	—	—	—	—	—	—	59
—	—	—	—	—	—	—	—	—	—	—	—	—	—	—	—	—	—	—	—	3
—	—	—	—	—	—	—	—	—	—	—	—	—	—	—	—	—	—	—	—	53
—	—	—	—	—	—	—	—	—	—	—	—	—	—	—	—	—	—	—	—	3
—	—	—	—	—	—	—	—	—	—	—	—	—	—	—	—	—	—	—	—	5
—	—	—	—	—	—	—	—	—	—	—	—	—	—	—	—	—	—	—	—	34
—	—	—	—	—	—	—	—	—	—	—	—	—	—	—	—	—	—	—	—	77
—	—	—	—	—	—	—	—	—	—	—	—	—	—	—	—	—	—	—	—	14
—	—	—	—	—	—	—	—	—	—	—	—	—	—	—	—	—	—	—	—	1
—	—	—	—	—	—	—	—	—	—	—	—	—	—	—	—	—	—	—	—	30
—	—	—	—	—	—	—	—	—	—	—	—	—	—	—	—	—	—	—	—	4
—	—	—	—	—	—	—	—	—	—	—	—	—	—	—	—	—	—	—	—	21
—	—	—	—	—	—	—	—	—	—	—	—	—	—	—	—	—	—	—	—	2
—	—	—	—	—	—	—	—	—	—	—	—	—	—	—	—	—	—	—	—	18
—	—	—	—	—	—	—	—	—	—	—	—	—	—	—	—	—	—	—	—	10
—	—	—	—	—	—	—	—	—	—	—	—	—	—	—	—	—	—	—	—	1
—	—	—	—	—	—	—	—	—	—	—	—	—	—	—	—	—	—	—	—	13
—	—	—	—	—	—	—	—	—	—	—	—	—	—	—	—	—	—	—	—	20
10	42	25	1	—	11	3	73	34	31	9	10	5	7	4	3	19	3	2	3,010	77
—	—	—	—	—	—	—	—	—	—	—	—	—	—	—	—	—	—	—	—	20
—	—	—	—	—	—	—	—	—	—	—	—	—	—	—	—	—	—	—	—	78

A) B)

NUMERO DE ORDEM	CAUSAS DE MORTE	Hospital S. Sebastião	Hospital Paula Cândido	Hospital da Santa Casa	Hospital da Saúde	Hospital N. S. do Soccorro	Hospital S. João Baptista	Hospicio Nacional de Alienados	Asylo S. Francisco de Assis	Asylo de Santa Maria	Asylo de S. Luiz	Maternidade das Laranjeiras	Casa dos Expostos	Hospital Central do Exercito
	Transporte.....	193	—	1.738	274	67	112	195	22	3	5	5	38	66
79	Affecções organicas do coração.....	—	—	87	10	3	6	18	17	1	3	—	—	7
80	Angina do peito.....	—	—	1	1	—	—	—	—	1	—	—	—	—
81	Affecções das arterias, atheroma, aneurysma, etc.....	—	—	165	22	8	21	41	40	5	9	—	—	9
82	Embolia e thrombose.....	—	—	—	—	—	—	—	6	—	—	—	—	—
83	Affecções das veias (varizes, hemorrhoïdes, phlebite, etc.....)	—	—	1	—	—	—	—	—	—	—	—	—	—
84	Affecções do systema lymphatico, lymphangite, etc.....	—	—	4	1	—	—	—	—	—	—	—	—	—
85	Hemorrhagia. Outras affecções do aparelho circulatorio.....	—	—	7	5	—	—	—	—	—	—	—	—	—
IV — AFFECÇÕES DO APARELHO RESPIRATORIO														
86	Affecções das fossas nasaes.....	—	—	—	—	—	—	—	—	—	—	—	—	—
87	Affecções do larynge.....	1	—	—	—	—	—	—	—	—	—	—	—	—
88	Affecções do corpo thyroïde.....	—	—	—	—	—	—	—	—	—	—	—	—	—
89	Bronchite aguda.....	1	—	—	2	—	—	—	—	—	—	—	—	5
90	Bronchite chronica.....	—	—	29	—	—	—	—	—	—	—	—	—	—
91	Broncho pneumonia.....	10	—	10	6	—	—	4	1	—	—	—	—	2
92	Pneumonia.....	1	—	54	2	—	1	5	3	—	—	—	—	4
93	Pleurisia.....	2	—	21	—	—	—	1	—	—	—	—	—	3
94	Congestão e apoplexia pulmonares.....	—	—	6	1	1	—	5	2	—	—	—	—	1
95	Gangrena do pulmão.....	—	—	1	—	—	—	1	—	—	—	—	—	—
96	Asthma.....	—	—	7	—	—	1	1	—	—	—	—	—	—
97	Emphysema pulmonar.....	1	—	1	1	—	—	—	—	—	—	—	—	—
98	Outras affecções do aparelho respiratorio (excepto a tísica).....	—	—	2	—	—	—	—	—	—	—	—	—	—
V — AFFECÇÕES DO APARELHO DIGESTIVO														
99	Affecções da bocca e seus annexos.....	—	—	1	—	—	—	—	—	—	—	—	—	—
100	Angina e outras affecções do pharynge.....	—	—	—	—	—	—	—	—	—	—	—	—	—
101	Affecções do esophago.....	—	—	5	—	—	—	—	—	—	—	—	—	—
102	Ulcera do estomago.....	—	—	1	—	—	—	—	—	—	—	—	—	—
103	Outras affecções do estomago (excepto o cancer).....	—	—	—	—	—	—	—	—	—	—	—	—	—
104	Diarrhea e enterite (abaixo de 2 annos).....	4	—	16	3	—	—	—	—	—	—	—	—	—
105	Diarrhea e enterite (2 annos e acima).....	1	—	31	10	—	—	48	1	—	—	2	96	—
106	Ankylostomiasis.....	—	—	21	2	3	—	3	—	—	—	—	—	—
107	Outros parasitas intestinaes.....	—	—	5	—	—	—	—	—	—	—	—	—	—
108	Appendicite e typhlite.....	—	—	—	—	—	—	—	—	—	—	—	—	—
109	Hernia, obstrucção intestinal.....	—	—	18	1	—	—	—	—	—	—	—	—	—
110	Outras affecções do intestiao.....	—	—	—	2	—	—	—	—	—	—	—	—	—
111	Ictericia grave.....	7	—	11	—	1	—	—	—	—	—	—	—	—
112	Tumor hydatico do figado.....	—	—	1	—	—	—	1	—	—	—	—	—	—
113	Cirrhose do figado.....	—	—	—	—	—	—	—	—	—	—	—	—	—
114	Calculos biliares.....	—	—	34	7	4	8	—	2	—	—	—	—	—
115	{ A Abscesso do figado.....	—	—	—	—	—	—	—	—	—	—	—	—	—
	{ B Outras affecções do figado.....	—	—	3	—	—	—	1	—	—	—	—	—	—
116	Affecções do baco.....	—	—	8	—	1	—	2	—	—	—	—	—	—
117	Peritonite simples (excepto a puerperal).....	—	—	—	—	—	—	—	—	—	—	—	—	—
118	Outras affecções do aparelho digestivo (excepto cancer e tuberculose).....	—	—	12	1	—	—	2	—	—	—	—	—	—
	A transportar.....	231	—	2.345	352	90	150	328	96	11	23	9	150	92

NUMERO DE ORDEN	CAUSAS DE MORTE													
		Hospital S. Sebastião	Hospital Paula Candido	Hospital da Santa Casa	Hospital da Saúde	Hospital N. S. do Soccorro	Hospital S. João Baptista	Hospicio Nacional de Alienados	Asylo S. Francisco de Assis	Asylo de Santa Maria	Asylo de S. Luiz	Maternidade das Laranjeiras	Casa dos Expostos	Hospital Central do Exercito
	Transporte	231	—	2.325	352	90	150	328	96	11	23	9	150	92
	VI — AFFECÇÕES DO APPARELHO GENITO-URINARIO E SEUS ANNEXOS													
119	Nephrite aguda	—	—	12	—	—	—	—	—	—	—	—	1	—
120	Mal de Bright	—	—	120	15	2	—	15	17	1	5	1	1	3
121	Chyluria	—	—	1	—	—	—	—	—	—	—	—	—	—
122	Outras affecções dos rins e seus annexos	—	—	3	1	—	—	—	1	—	—	—	—	1
123	Calculos das vias urinaarias	—	—	—	—	—	—	—	—	—	—	—	—	—
124	Affecções da bexiga	—	—	1	—	—	—	—	—	—	—	—	—	—
125	Affecções da urethra, abcesso urinoso, etc.	—	—	13	—	—	—	—	—	—	—	—	—	—
126	Affecções da prostata	—	—	3	—	—	—	—	—	—	—	—	—	—
127	Affecções não venereas dos orgãos genitales do homem	—	—	—	—	—	—	—	—	—	—	—	—	—
128	Hemorrhagia uterina não puerperal	—	—	1	—	—	—	—	—	—	—	—	—	—
129	Tumor uterino (não canceroso)	—	—	1	—	—	—	—	—	—	—	—	—	—
130	Outras affecções do utero	—	—	1	—	—	—	—	—	—	—	—	—	—
131	Kysto e outros tumores do ovario	—	—	2	—	—	—	—	—	—	—	—	—	—
132	Salpingite e outras affecções dos orgãos genitales da mulher	—	—	1	—	—	—	—	—	—	—	—	—	—
133	Affecções não puerperaes da mamma (excepto o cancer)	—	—	—	—	—	—	—	—	—	—	—	—	—
	VII — ESTADO PUERPERAL													
134	Accidentes da gravidez	—	—	2	—	—	—	—	—	—	—	—	—	—
135	Hemorrhagia puerperal	—	—	2	—	—	—	—	—	—	—	—	—	—
136	Outros accidentes do parto	—	—	2	—	—	—	—	—	—	—	—	—	—
137	Septicemia puerperal	—	—	1	—	—	—	—	—	—	—	—	—	—
138	Albuminuria e eclampsia puerperaes	—	—	4	—	—	—	—	—	—	—	—	—	—
139	Phlegmatia alba dolens, embolia e morte subita puerperaes	—	—	—	—	—	—	—	—	—	—	—	—	—
140	Sobrepardo (sem outra explicação)	—	—	—	—	—	—	—	—	—	—	—	—	—
141	Affecções puerperaes da mamma	—	—	—	—	—	—	—	—	—	—	—	—	—
	VIII — AFFECÇÕES DA PELLE E DO TECIDO CELLULAR													
142	Gangrena	—	—	20	—	—	—	—	—	—	—	—	—	3
143	Furunculos	—	—	—	—	—	—	—	—	—	—	—	—	—
144	Phlegmão e abcesso quente	—	—	5	—	—	—	—	—	—	—	—	—	—
145	Outras affecções da pelle e seus annexos	—	—	22	1	—	—	—	—	—	—	—	—	—
	IX — AFFECÇÕES DOS OSSOS E DOS ORGÃOS DA LOCOMOÇÃO													
146	Affecções dos ossos (excepto a tuberculose)	—	—	5	—	—	—	—	—	—	—	—	—	—
147	Affecções das articulações (excepto tuberculose e rheumatismo)	—	—	1	—	—	—	—	—	—	—	—	—	—
148	Amputação	—	—	—	—	—	—	—	—	—	—	—	—	—
149	Outras affecções dos ossos e dos orgãos da locomoção	—	—	—	—	—	—	—	—	—	—	—	—	—
	X — VICIOS DE CONFORMAÇÃO													
150	Vicios de conformação congenitos (não comprehendidos os nati-mortos)	—	—	2	—	—	—	—	—	—	—	1	—	—
	XI — PRIMEIRA EDADE													
151	Debllidade congenita, ictericia e esclerema	2	—	47	—	—	—	—	—	—	—	24	32	—
	A transportar	233	—	2.608	369	92	155	344	115	12	28	45	184	101

por hospitaes

Hospital da Marinha	Hospital de Copacabana	Hospital da Policia	Hospital do Corpo de Bombeiros	Hospital N. S. das Dores	Enfermaria da Casa de Detenção	Enfermaria da Casa de Correção	Hospital S. João de Deus	Hospital do Carmo	Hospital da Penitencia	Hospital S. Francisco de Paula	Casa de Saude S. Sebastião	Casa de Saude Dr. Elias	Hospital dos Lazaros	Strangers' Hospital	Colonia de Alienados (Ilha do Governador)	Colonia de Alienados (Engenho de Dentro)	Hospital Evangelico	Outros hospitaes	Total	NUMERO DE ORDEN
13	51	29	3	-	14	5	131	73	43	21	17	10	7	12	11	30	8	7	4.333	110
																				119
																				120
																				121
																				122
																				123
																				124
																				125
																				126
																				127
																				128
																				129
																				130
																				131
																				132
																				133
																				134
																				135
																				136
																				137
																				138
																				139
																				140
																				141
																				142
																				143
																				144
																				145
																				146
																				147
																				148
																				149
																				150
																				151
14	54	32	4	-	14	6	124	74	48	22	24	12	7	13	11	31	8	8	4.702	

NUMERO DE ORDEM	CAUSAS DE MORTE	Hospital S. Sebastião	Hospital Paula Cândido	Hospital da Santa Casa	Hospital da Saúde	Hospital N. S. do Socorro	Hospital S. João Baptista	Hospicio Nacional de Alienados	Asylo S. Francisco de Assis	Asylo Santa Maria	Asylo S. Luiz	Maternidade das Laranjeiras	Casa dos Expostos	Hospital Central do Exercito
	Transporte	233	—	2.608	369	92	155	344	115	12	28	45	184	101
152	Outras affecções especiaes á primeira idade	—	—	1	—	—	—	—	—	—	—	1	—	—
153	Falta de cuidados	—	—	—	—	—	—	—	—	—	—	—	—	—
	XII — VELHICE													
154	Senilidade	—	—	48	1	2	11	3	4	—	4	—	—	—
	XIII—AFFECÇÕES PRODUZIDAS POR CAUSAS EXTERIORES													
155	veneno	1	—	—	1	—	—	—	—	—	—	—	—	—
156	asphyxia	—	—	—	—	—	—	—	—	—	—	—	—	—
157	enforcamento ou estrangulação	—	—	—	—	—	—	—	—	—	—	—	—	—
158	submersão	—	—	—	—	—	—	—	—	—	—	—	—	—
159	armas de fogo	—	—	3	—	—	—	—	—	—	—	—	—	—
160	instrumentos cortantes ou perfurantes	—	—	2	—	—	—	—	—	—	—	—	—	—
161	precipitação de lugar elevado	—	—	—	—	—	—	1	—	—	—	—	—	—
162	esmagamento	—	—	—	—	—	—	—	—	—	—	—	—	—
163	Outros suicidios	—	—	—	—	—	—	—	—	—	—	—	—	—
164	Envenenamento por alimentos	—	—	3	—	—	—	—	—	—	—	—	—	—
165	Outros envenenamentos agudos	—	—	2	—	—	—	—	—	—	—	—	—	—
166	Incendio	—	—	—	—	—	—	—	—	—	—	—	—	—
167	Queimaduras (exclusive as de incendio)	—	—	1	1	—	—	—	—	—	—	—	—	—
168	Absorção de gazes deletérios (excepto incendio e suicidio)	—	—	3	—	—	—	—	—	—	—	—	—	1
169	Submersão accidental	—	—	—	—	—	—	—	—	—	—	—	—	—
170		—	—	—	—	—	—	—	—	—	—	—	—	—
171	por arma de fogo	—	—	1	—	—	—	—	—	—	—	—	—	2
172	por instrumentos cortantes ou perfurantes	—	—	—	—	—	—	—	—	—	—	—	—	—
173	por queda	—	—	—	—	—	—	—	—	—	—	—	—	—
174	em minas e pedreiras	—	—	—	—	—	—	—	—	—	—	—	—	—
175	por machinas	—	—	—	—	—	—	—	—	—	—	—	—	—
	outros esmagamentos (carros, trens de ferro, bondes, desabamentos, etc.)	—	—	10	—	—	—	—	—	—	—	—	—	1
176	Violencias exercidas por animaes	—	—	—	—	—	—	—	—	—	—	—	—	—
177	Fome	—	—	—	—	—	—	—	—	—	—	—	—	—
178	Frio excessivo	—	—	—	—	—	—	—	—	—	—	—	—	—
179	Thermonose	—	—	—	—	—	—	—	—	—	—	—	—	—
180	Raio	—	—	5	—	—	—	—	—	—	—	—	—	—
181	Outra commoção electrica	—	—	—	—	—	—	—	—	—	—	—	—	—
182	Homicidio por arma de fogo	—	—	2	—	—	—	1	—	—	—	—	—	3
183	Homicidio por instrumento cortante ou perfurante	—	—	—	—	—	—	—	—	—	—	—	—	—
184	Homicidio por outros meios	—	—	—	—	—	—	—	—	—	—	—	—	—
185	Fracturas (sem outra indicação)	—	—	1	—	—	—	1	—	—	—	—	—	—
186	Outras violencias exteriores	—	—	8	1	—	—	—	—	—	—	—	—	2
	XIV — MOLESTIAS MAL DEFINIDAS													
187	Lesão organica não definida	—	—	—	—	—	—	—	—	—	—	—	—	—
188	Morte subita	—	—	—	—	—	—	—	—	—	—	—	—	—
189	Causas de morte não especificadas ou mal definidas	—	—	17	—	—	2	2	—	—	—	—	—	—
	TOTAL	335	—	2.715	373	94	168	352	119	12	32	49	186	111

por hospitaes

Hospital da Marinha	Hospital de Copacabana	Hospital da Policia	Hospital do Corpo de Bombeiros	Hospital N. S. das Dores	Enfermaria da Casa de Detençao	Enfermaria da Casa de Correçao	Hospital S. Joao de Deus	Hospital do Carmo	Hospital da Penitencia	Hospital S. Francisco de Paula	Casa de Saude S. Sebastiao	Casa de Saude Dr. Eiras	Hospital dos Lazaros	Strangers' Hospital	Colonia de Alienados (Ilha do Governador)	Colonia de Alienados (Engenho de Dentro)	Hospital Evangelico	Outros hospitaes	Total	NUMERO DE ORDEN	
14	21	33	4	—	14	6	124	74	48	22	24	12	7	13	11	31	8	8	4.702	152	
—	—	—	—	—	—	—	—	—	—	—	—	—	—	—	—	—	—	—	—	2	153
—	—	—	—	—	—	—	—	4	—	—	—	—	—	—	—	—	—	—	—	78	154
—	—	—	—	—	—	—	—	—	—	—	—	—	—	—	—	—	—	—	—	3	155
—	—	—	—	—	—	—	—	—	—	—	—	—	—	—	—	—	—	—	—	—	156
—	—	—	—	—	—	—	—	—	—	—	—	—	—	—	—	—	—	—	—	—	157
—	—	—	—	—	—	—	—	—	—	—	—	—	—	—	—	—	—	—	—	—	158
—	—	—	—	—	—	—	—	—	—	—	—	—	—	—	—	—	—	—	—	—	159
—	—	—	—	—	—	—	—	—	—	—	—	—	—	—	—	—	—	—	—	—	160
—	—	—	—	—	—	—	—	—	—	—	—	—	—	—	—	—	—	—	—	—	161
—	—	—	—	—	—	—	—	—	—	—	—	—	—	—	—	—	—	—	—	—	162
—	—	—	—	—	—	—	—	—	—	—	—	—	—	—	—	—	—	—	—	—	163
—	—	—	—	—	—	—	—	—	—	—	—	—	—	—	—	—	—	—	—	—	164
—	—	—	—	—	—	—	—	—	—	—	—	—	—	—	—	—	—	—	—	—	165
—	—	—	—	—	—	—	—	—	—	—	—	—	—	—	—	—	—	—	—	—	166
—	—	—	—	—	—	—	—	—	—	—	—	—	—	—	—	—	—	—	—	—	167
—	—	—	—	—	—	—	—	—	—	—	—	—	—	—	—	—	—	—	—	—	168
—	—	—	—	—	—	—	—	—	—	—	—	—	—	—	—	—	—	—	—	—	169
—	—	—	—	—	—	—	—	—	—	—	—	—	—	—	—	—	—	—	—	—	170
—	—	—	—	—	—	—	—	—	—	—	—	—	—	—	—	—	—	—	—	—	171
—	—	—	—	—	—	—	—	—	—	—	—	—	—	—	—	—	—	—	—	—	172
—	—	—	—	—	—	—	—	—	—	—	—	—	—	—	—	—	—	—	—	—	173
—	—	—	—	—	—	—	—	—	—	—	—	—	—	—	—	—	—	—	—	—	174
—	—	—	—	—	—	—	—	—	—	—	—	—	—	—	—	—	—	—	—	—	175
—	—	—	—	—	—	—	—	—	—	—	—	—	—	—	—	—	—	—	—	—	176
—	—	—	—	—	—	—	—	—	—	—	—	—	—	—	—	—	—	—	—	—	177
—	—	—	—	—	—	—	—	—	—	—	—	—	—	—	—	—	—	—	—	—	178
—	—	—	—	—	—	—	—	—	—	—	—	—	—	—	—	—	—	—	—	—	179
—	—	—	—	—	—	—	—	—	—	—	—	—	—	—	—	—	—	—	—	—	180
—	—	—	—	—	—	—	—	—	—	—	—	—	—	—	—	—	—	—	—	—	181
—	—	—	—	—	—	—	—	—	—	—	—	—	—	—	—	—	—	—	—	—	182
—	—	—	—	—	—	—	—	—	—	—	—	—	—	—	—	—	—	—	—	—	183
—	—	—	—	—	—	—	—	—	—	—	—	—	—	—	—	—	—	—	—	—	184
—	—	—	—	—	—	—	—	—	—	—	—	—	—	—	—	—	—	—	—	—	185
—	—	—	—	—	—	—	—	—	—	—	—	—	—	—	—	—	—	—	—	—	186
—	—	—	—	—	—	—	—	—	—	—	—	—	—	—	—	—	—	—	—	—	187
—	—	—	—	—	—	—	—	—	—	—	—	—	—	—	—	—	—	—	—	—	188
—	—	—	—	—	—	—	—	—	—	—	—	—	—	—	—	—	—	—	—	—	189
15	55	43	5	—	14	6	132	77	50	24	29	12	7	14	13	31	9	8	4.990	190	

VI

Morbidade

No correr de 1913 foram removidos para S. Sebastião, unico hospital de isolamento que funcionou durante todo o anno, 2.006 individuos que, addicionados aos 61 que passaram do anno anterior, perfazem um total de 2.067. Destes, 20 estavam accomettidos de peste, 537 de variola, em suas differentes fórmãs, 220 de varicella, 3 de febre amarella (vindos de fóra da cidade), 740 de sarampo, 19 de escarlatina, 24 de diphteria, 12 de dysenteria, 4 de febre typhoide, 10 de paludismo, 5 de grippe, 56 de tuberculose pulmonar, 1 de tuberculose das meningeas, 1 de septicemia tuberculosa, 11 de meningite cerebro-espinhal epidemica, 3 de meningite simples, 10 septicemia, 36 de syphilis, 1 de rheumatismo, 3 de tetano, 7 de adenites, 3 de cancer, 29 de trachoma, 3 de erysipela, 2 de lepra, 2 de parasitas intestinaes, 2 de outras molestias transmissiveis, 2 de affecções oculares, 5 de affecções do systema lymphatico, 9 de affecções do systema nervoso, 88 de affecções do aparelho respiratorio, 4 de affecções do aparelho circulatorio, 108 de affecções do aparelho digestivo, 20 de affecções do aparelho genito-urinario, 40 de affecções da pelle e seus annexos, 1 de affecção mal definida, 15 de traumatismo e affecções cirurgicas, 1 de envenenamento por substancia corrosiva, 5 sem molestia e 5 em observação.

Sahiram curados 1.713, dos quaes 392 de variola, 219 de varicella, 11 de peste, 2 de lepra, 680 de sarampo, 12 de escarlatina, 18 de diphteria, 30 de tuberculose pulmonar, 1 de tuberculose das meningeas, 8 de meningite cerebro-espinhal epidemica, 1 de meningite, 11 de dysenteria, 3 de febre typhoide, 8 de paludismo, 3 de grippe, 3 de erysipela, 35 de syphilis, 1 de rheumatismo, 7 de adenites, 1 de septicemia, 29 de trachoma, 2 de parasitas intestinaes, 2 de affecções oculares, 5 de affecções do systema lymphatico, 6 de affecções do systema nervoso, 60 de affecções do aparelho respiratorio, 2 de affecções do aparelho circulatorio, 93 de affecções do aparelho digestivo, 17 de affecções do aparelho genito-urinario, 34 de affecções da pelle e seus annexos, 2 de outras molestias transmissiveis, 14 de traumatismo e affecções cirurgicas, 1 de affecção mal definida. Sahiram, tambem, 5 individuos sem molestia.

Falleceram 237 individuos, victimados pelas seguintes causas : peste bubonica 9, grippe 2, variola 82, febre amarella 3, sarampo 45, escarlatina 5, diphteria 6, dysenteria 1, febre typhoide 1, tuberculose pulmonar 17, septicemia 9, tetano 3, meningite 2, meningite cerebro-espinhal epidemica 3, cancer 3, affecções do systema nervoso 3, affecções do aparelho circulatorio 2, affecções do aparelho respiratorio 25, affecções do aparelho digestivo 12, affecções do aparelho genito-urinario 2, traumatismo e affecções cirurgicas 1 e envenenamento por substancia corrosiva 1.

Ficaram em tratamento no hospital, em 31 de dezembro de 1913, 112 doentes accomettidos das seguintes enfermidades : 63 de variola, 1 de varicella, 2 de escarlatina, 15 de sarampo, 2 de paludismo 9 de tuberculose pulmonar, 1 de syphilis, 1 de septicemia tuberculosa, 3 de affecções do aparelho respiratorio, 3 de affecções do aparelho digestivo, 1 de affecções do aparelho genito-urinario, 6 de affecções da pelle e seus annexos e 5 em observação.

Nacionalidade dos doentes de febre amarella tratados no anno de 1913

HOSPITAL SÃO SEBASTIÃO

NACIONALIDADES	Em tratamento	Curados	Fallecidos	Total
Italiano	—	—	1	1
Espanhol	—	—	1	1
Outro europeu	—	—	1	1
Total	—	—	3	3

Profissão dos doentes de febre amarella tratados no anno de 1913

HOSPITAL SÃO SEBASTIÃO

PROFISSÕES	Em tratamento	Curados	Fallecidos	Total
Trabalhadores	—	—	1	1
Maritimos	—	—	2	2
Total	—	—	3	3

Como elemento subsidiario ao estudo da marcha da febre amarella nesta Capital, fazemos reproduzir aqui as cifras mensaes dos doentes tratados em S. Sebastião nos annos decorridos de 1892 a 1913.

Doentes de febre amarella recolhidos ao Hospital S. Sebastião de 1892 a 1913

HOSPITAL S. SEBASTIÃO

MEZES	1892	1893	1894	1895	1896	1897	1898	1899	1900	1901	1902	1903	1904	1905	1906	1907	1908	1909	1910	1911	1912	1913	TOTAL	
Janeiro	755	4	408	32	559	22	18	97	38	15	32	85	7	10	13	—	—	—	—	—	—	—	—	2.140
Fevereiro	1.311	33	1.431	56	821	63	102	185	53	41	64	86	8	21	9	—	—	—	—	—	—	—	—	4.358
Março	1.176	96	1.322	122	1.092	75	284	201	65	59	146	124	8	29	15	6	1	—	—	—	—	2	—	4.818
Abril	299	118	469	175	474	64	253	71	46	27	167	78	7	61	16	14	—	—	—	—	—	—	2	2.350
Maió	160	185	203	122	142	21	152	34	26	36	146	20	11	112	2	5	1	—	—	—	—	—	—	1.324
Junho	10	113	65	77	29	9	66	12	6	13	96	9	4	73	—	5	2	—	—	—	—	—	—	579
Julho	2	52	13	59	32	3	37	5	5	6	45	6	—	38	1	4	—	—	—	—	—	—	—	304
Agosto	—	40	5	34	17	—	17	1	2	1	26	1	—	11	—	3	—	—	—	—	—	—	—	163
Setembro	—	20	1	12	3	—	11	6	1	4	15	—	2	3	—	1	—	—	—	—	—	—	—	86
Outubro	—	15	3	25	7	—	9	9	2	3	11	1	—	3	—	—	—	—	—	—	—	—	—	90
Novembro	—	20	—	66	9	—	9	10	1	1	14	—	—	16	2	4	—	—	—	—	—	—	—	154
Dezembro	—	72	7	216	26	3	26	18	—	4	50	2	—	9	—	—	—	—	—	—	—	—	—	429
Somma	3.653	777	3.947	983	3.211	310	972	662	221	216	866	412	54	380	51	42	4	1	—	—	4	—	3	16.704

Movimento sanitario mensal no serviço de febre amarella no anno de 1913

HOSPITAL SÃO SEBASTIÃO

MÊSES	Existiam em 1º de Janeiro de 1913	Entrados	Total	Curados	Fallecidos	Em tratamento em 1º de dezembro de 1913	Total
Janeiro	—	—	—	—	—	—	—
Fevereiro	—	—	—	—	—	—	—
Março	—	—	—	—	—	—	—
Abril	—	—	—	—	—	—	—
Maió	—	—	—	—	—	—	—
Junho	—	—	—	—	—	—	—
Julho	—	—	—	—	—	—	—
Agosto	—	—	—	—	—	—	—
Setembro	—	3	3	—	—	—	—
Outubro	—	1	1	—	2	—	2
Novembro	—	—	—	—	1	—	1
Dezembro	—	—	—	—	—	—	—
Total	—	3	3	—	3	—	3

Estado civil dos doentes de febre amarella tratados no anno de 1913

HOSPITAL SÃO SEBASTIÃO

ESTADO CIVIL	Em tratamento	Curados	Fallecidos	Total
Solteiros	—	—	1	1
Casados	—	—	2	2
Total	—	—	3	3

Tempo de residencia, no Rio de Janeiro, dos doentes de febre amarella tratados no anno de 1913

HOSPITAL SÃO SEBASTIÃO

TEMPO DE RESIDENCIA	Em tratamento	Curados	Fallecidos	Total
3 horas	—	—	1	1
Ignorado	—	—	2	2
Total	—	—	3	3

Côr dos doentes de febre amarella tratados no anno de 1913

HOSPITAL SÃO SEBASTIÃO

CÔR	Em tratamento	Curados	Fallecidos	Total
Branca	—	—	3	3
Total	—	—	3	3

Movimento sanitario mensal no serviço de variola no anno de 1913

HOSPITAL SÃO SEBASTIÃO

MESES	Existiam em 1º de Janeiro de 1913	Entrados	Total	Curados	Fallecidos	Em tratamento em 1º de dezembro de 1913	Total
Janeiro	6	32	38	4	5	—	9
Fevereiro	—	41	41	22	12	—	34
Marco	—	36	36	30	4	—	34
Abril	—	37	37	39	7	—	40
Maió	—	19	19	25	4	—	29
Junho	—	36	36	10	5	—	21
Julho	—	53	53	32	8	—	40
Agosto	—	41	41	46	2	—	48
Setembro	—	47	47	46	6	—	52
Outubro	—	49	49	39	10	—	49
Novembro	—	62	62	46	11	—	57
Dezembro	—	78	78	47	8	63	118
Total	6	531	537	392	82	63	537

Estado civil dos doentes de variola tratados no anno de 1913

HOSPITAL S. SEBASTIÃO

ESTADO CIVIL	Em tratamento	Curados	Fallecidos	TOTAL
Solteiros	47	302	55	404
Casados	13	74	16	103
Viuvos	3	16	11	30
Total	63	394	82	537

Côr dos doentes de Variola tratados no anno de 1913

HOSPITAL S. SEBASTIÃO

CÔR	Em tratamento	Curados	Fallecidos	TOTAL
Branca	31	181	35	247
Parda	11	132	27	170
Preta	21	79	20	120
Total	63	392	82	537

Nacionalidade dos doentes de variola tratados no anno de 1913

HOSPITAL S. SEBASTIÃO

NACIONALIDADE	Em tratamento	Curados	Fallecidos	TOTAL
Brasileiros	44	328	77	449
Portugueses	13	44	5	62
Hespanhoes	3	14	—	17
Italianos	—	5	—	5
Franceses	—	1	—	1
Turco-arabes	2	—	—	2
Outros asiaticos	1	—	—	1
Total	63	392	82	537

Profissão dos doentes de Variola tratados no anno de 1913

HOSPITAL S. SEBASTIÃO

PROFISSÕES	Em tratamento	Curados	Fallecidos	Total
Alfaiate	—	1	—	1
Carroceiro	1	1	—	2
Cocheiro	—	1	—	1
Cozinheiro	—	1	—	1
Copeiro	—	2	—	2
Carpinteiro	—	1	1	2
Commercio	3	10	—	13
Empalhador	—	1	—	1
Empregado publico	—	2	—	2
Estudante	—	1	—	1
Estivador	2	—	—	2
Ignorada	—	—	1	1
Jardineiro	—	—	1	1
Lavrador	—	6	1	7
Maritimo	—	3	1	4
Mechanico	—	—	1	1
Marceneiro	—	3	—	3
Negociante	—	1	—	1
Operario	—	29	2	31
Oleiro	—	—	1	1
Pintor	—	1	1	2
Praça do Exercito	—	1	1	2
Praça da Armada	2	25	5	32
Praça da Força Policial	—	3	—	3
Pedreiro	1	4	—	5
Pescador	—	2	—	2
Serviços domesticos	16	90	23	129
Servente	—	—	1	1
Serralheiro	—	1	—	1
Sapateiro	—	1	—	1
Tecelão	—	1	—	1
Trabalhador	14	89	18	121
Torneiro	—	—	1	1
Sem profissão (menores)	24	111	23	158
Total	63	302	82	537

Movimento sanitario mensal no serviço de peste bubonica no anno de 1913

HOSPITAL SÃO SEBASTIÃO

MÊSES	Existiam no dia 1 de janeiro de 1913	Entrados	Total	Curados	Fallecidos	Em tratamento em 1 de dezembro de 1913	Total
Janeiro	1	4	5	2	3	—	5
Fevereiro	—	2	2	—	1	—	1
Março	—	2	2	—	—	—	—
Abril	—	3	3	3	2	—	5
Maior	—	1	1	1	—	—	1
Junho	—	1	1	1	—	—	1
Julho	—	3	3	2	2	—	4
Agosto	—	1	1	1	—	—	1
Setembro	—	1	1	—	—	—	—
Outubro	—	—	—	1	—	—	1
Novembro	—	1	1	—	1	—	1
Dezembro	—	—	—	—	—	—	—
Total	1	19	20	11	9	—	20

Estado civil dos doentes de peste tratados no anno de 1913

HOSPITAL SÃO SEBASTIÃO

ESTADO CIVIL	Em tratamento	Curados	Fallecidos	Total
Solteiros	—	10	7	17
Casados	—	1	2	3
Total	—	11	9	20

Côr dos doentes de peste tratados em 1913

HOSPITAL SÃO SEBASTIÃO

CÔR	Em tratamento	Curados	Fallecidos	TOTAL
Branca	—	9	8	17
Parda	—	1	1	2
Preta	—	1	—	1
Total	—	11	9	20

Nacionalidade dos doentes de peste tratados em 1913

HOSPITAL SÃO SEBASTIÃO

NACIONALIDADES	Em tratamento	Curados	Fallecidos	TOTAL
Brasileiros	—	7	5	12
Portugueses	—	4	3	7
Italianos	—	—	1	1
Total	—	11	9	20

Profissão dos doentes de peste tratados em 1913

HOSPITAL SÃO SEBASTIÃO

PROFISSÕES	Em tratamento	Curados	Fallecidos	Total
Bombeiro	—	—	1	1
Constructor	—	—	1	1
Cocheiro	—	—	1	1
Carpinteiro	—	—	1	1
Commercio	—	1	—	1
Ferrador	—	2	—	2
Ignorada	—	1	—	1
Marceneiro	—	1	1	2
Operario	—	1	—	1
Professora	—	1	—	1
Sem profissão (menores)	—	1	—	1
Serviços domesticos	—	—	2	2
Trabalhadores	—	—	1	1
Total	—	11	9	20

Fórmulas clínicas da peste — Doentes tratados durante o anno de 1913

	CURADOS	FALLECIDOS	PASSARAM PARA O ANNO DE 1914	TOTAL
Pulmonar	—	—	—	—
{ Primitiva	—	—	—	—
{ Secundaria	—	—	—	—
{ Axillares	1	1	—	2
{ Cervicaes	—	—	—	—
{ Parotidianos	—	1	—	1
{ Sub-maxillares	—	—	—	—
{ Cruaes e cervicaes	—	—	—	—
{ Inguinaes e cervicaes	—	1	—	1
{ Axillares e inguinaes	—	1	—	1
{ Inguinaes e cruaes	—	—	—	—
{ Axillares e cruaes	—	—	—	—
{ Cruaes e parotidianos	—	—	—	—
{ Infra-malleolares	—	—	—	—
{ Inguinaes	6	2	—	8
{ Cruaes	4	2	—	6
{ Popliteos	—	—	—	—
{ Tibio-tarsianos	—	—	—	—
Septicemica (peste	—	—	—	—
{ Primitiva	—	—	—	—
{ Secundaria	—	1	—	1
Total	11	9	—	20

Fórmulas clínicas

Bubonica — ganglios, sede superficiaes

Septicemica (peste

 { Primitiva

 { Secundaria

Movimento sanitario mensal no serviço de molestias diversas no anno de 1913

HOSPITAL SÃO SEBASTIÃO

MÊSES	Existiam em 1º de Janeiro de 1913	Entrados	Total	Curados	Fallecidos	Em tratamento em 1º de dezembro de 1913	Total
Janeiro	54	187	241	161	18	—	179
Fevereiro	—	101	101	86	13	—	99
Março	—	85	85	104	6	—	110
Abril	—	136	136	132	18	—	150
Maior	—	106	106	99	7	—	106
Junho	—	102	102	86	13	—	99
Julho	—	106	106	92	9	—	101
Agosto	—	141	141	101	10	—	111
Setembro	—	133	133	108	9	—	117
Outubro	—	127	127	149	15	—	164
Novembro	—	130	130	109	10	—	119
Dezembro	—	95	95	88	16	44	148
Total	54	1.449	1.503	1.315	144	44	1.503

Movimento sanitario mensal no serviço de communicantes no anno de 1913

HOSPITAL S. SEBASTIÃO

MÊSES	Existiam em 1º de Janeiro de 1913	Entrados	Total	Tiveram alta	Em tratamento em 1º de dezembro de 1913	Total
Janeiro	13	100	112	97	—	97
Fevereiro	—	58	58	54	—	54
Março	—	27	27	36	—	36
Abril	—	83	83	79	—	79
Maior	—	53	53	56	—	56
Junho	—	59	59	59	—	59
Julho	—	48	48	51	—	51
Agosto	—	63	63	59	—	59
Setembro	—	17	17	19	—	19
Outubro	—	28	28	29	—	29
Novembro	—	28	28	28	—	28
Dezembro	—	76	76	56	29	85
Total	13	640	651	623	29	651

Estadística de morbilidad e mortandade do Hospital S. Sebastião
durante o anno de 1913

Estatística de morbidade e mortandade do Hos-

MOLESTIAS — 1913	EXISTIAM EM 1 DE JANEIRO DE 1913	ENTRADOS	TOTAL	CURADOS	SEXO		EIDADE		NACIONALIDADE		CÔR			FALLECIDOS
					Masculino	Feminino	Adultos	Menores	Nacionaes	Estrangeiros	Branca	Parda	Preta	
Variola hemorrhagica	—	2	2	—	—	—	—	—	—	—	—	—	—	2
Variola confluenta	—	280	285	—	—	—	—	—	—	—	—	—	—	—
Variola discreta	5	249	250	183	111	72	125	58	153	30	91	56	36	80
Varicella	1	217	220	209	146	63	143	66	175	24	90	76	43	—
Peste bubonica	3	19	20	19	10	1	9	—	190	23	46	146	27	—
Febre amarella	—	3	3	—	—	—	—	—	7	4	9	1	1	9
Sarampo	21	710	740	680	415	265	219	461	—	—	—	—	—	—
Dysentheria	1	11	12	11	9	2	11	—	334	446	539	87	04	45
Diphtheria	—	24	24	18	11	7	4	14	5	6	6	3	—	—
Paludismo	—	10	10	8	7	1	6	—	13	5	14	2	2	6
Escarlatina	—	19	19	10	6	6	1	11	—	6	7	1	—	—
Tuberculose pulmonar	—	3	53	32	17	13	30	—	1	11	12	—	—	5
Febre typhoide	—	4	4	3	3	3	—	—	—	—	—	—	—	—
Syphilis	—	34	36	35	27	8	35	—	26	9	10	13	6	17
Trachoma	2	21	29	29	24	5	1	28	—	—	26	—	—	—
Septicemia	8	10	10	1	1	1	—	—	—	—	—	—	—	—
Grippe	—	4	4	3	—	—	—	—	—	—	—	—	—	—
Tetano	—	3	3	—	—	—	—	—	—	—	—	—	—	—
Rheumatismo gottoso	—	1	1	—	—	—	—	—	—	—	—	—	—	—
Meningite cerebro-espinal epidemica	—	11	11	8	7	1	—	—	—	—	—	—	—	—
grippal	—	1	1	—	—	—	—	—	—	—	—	—	—	—
Meningite	—	3	3	—	—	—	—	—	—	—	—	—	—	—
Adenites	—	7	7	—	—	—	—	—	—	—	—	—	—	—
Erysipela	—	3	3	—	—	—	—	—	—	—	—	—	—	—
Cancer	—	3	3	—	—	—	—	—	—	—	—	—	—	—
Lepra	—	2	2	—	—	—	—	—	—	—	—	—	—	—
Tuberculose das meninges	—	—	—	—	—	—	—	—	—	—	—	—	—	—
Septicemia tuberculosa	1	—	—	—	—	—	—	—	—	—	—	—	—	—
Vermes intestinaes	—	1	1	—	—	—	—	—	—	—	—	—	—	—
Affecções oculares	—	2	2	—	—	—	—	—	—	—	—	—	—	—
Affecções da pelle e seus annexos	—	2	2	—	—	—	—	—	—	—	—	—	—	—
Outras molestias transmissiveis	3	37	40	34	26	8	12	22	18	16	18	13	3	—
Traumatismos e affecções cirurgicas	—	2	2	—	—	—	—	—	—	—	—	—	—	—
Envenenamento por substancia corrosiva	—	13	15	14	13	1	13	—	10	4	7	6	1	—
Affecções do systema lymphatico	—	1	1	—	—	—	—	—	—	—	—	—	—	—
Affecções do systema nervoso	—	5	5	—	—	—	—	—	—	—	—	—	—	—
Affecções do apparelho circulatorio	—	9	9	6	5	—	—	—	—	—	—	—	—	—
Affecções do apparelho respiratorio	—	2	2	—	—	—	—	—	—	—	—	—	—	—
Affecções do apparelho digestivo	—	83	88	60	37	25	38	22	30	30	38	15	7	25
Affecções do apparelho genito-urinario	—	2	108	93	58	35	61	32	42	51	72	11	10	12
Affecções mal definidas	—	19	20	17	11	0	17	—	10	7	11	3	3	2
Sem molestia	—	1	1	—	—	—	—	—	—	—	—	—	—	—
Observação	—	5	5	—	—	—	—	—	—	—	—	—	—	—
Total	61	2.006	2.007	1.718	1.166	552	952	756	999	719	1.054	455	209	237

Porcen

- Mortandade geral (variola, febre amarella, peste e outras molestias),
neiro de 1914.
- Mortandade da febre amarella
- Mortandade da peste
- Mortandade da variola, comprehendendo todas as fórmias clinicas (ex-
- Mortandade das outras molestias

hital S. Sebastião durante o anno de 1913

SEXO		EADA		NACIONALIDADE		CÓR			PASSARAM PARA O ANNO DE 1914	SEXO		EADA		NACIONALIDADE		CÓR		
Masculino	Feminino	Adultos	Menores	Nacionaes	Estrangeiros	Branca	Parda	Preta		Masculino	Feminino	Adultos	Menores	Nacionaes	Estrangeiros	Branca	Parda	Preta
1	1	1	1	2	-	1	1	-	-	-	-	-	-	-	-	-	-	-
47	33	52	22	75	5	34	26	20	22	12	10	15	7	14	8	11	6	5
-	-	-	-	-	-	-	-	-	41	27	14	23	19	30	11	20	5	10
6	3	7	2	5	4	8	1	-	1	1	1	1	1	1	1	1	1	1
3	-	3	-	-	3	3	3	-	-	-	-	-	-	-	-	-	-	-
23	23	33	40	12	33	40	3	2	15	8	7	5	10	6	9	10	2	3
1	1	5	6	5	1	5	1	-	2	2	1	1	2	1	1	1	1	1
4	2	-	6	5	1	5	1	-	3	2	1	1	1	2	1	1	1	1
5	-	1	4	1	4	5	1	-	2	2	1	1	1	2	1	1	1	1
9	8	16	14	14	11	11	3	3	3	5	2	2	7	7	2	2	2	2
-	-	-	-	-	3	1	-	-	1	1	1	1	1	1	1	1	1	1
-	-	-	-	-	-	-	-	-	-	-	-	-	-	-	-	-	-	-
7	2	6	3	4	5	7	1	1	-	-	-	-	-	-	-	-	-	-
1	1	1	1	1	2	1	1	1	-	-	-	-	-	-	-	-	-	-
3	-	2	1	1	1	2	1	1	-	-	-	-	-	-	-	-	-	-
2	1	1	2	3	3	3	1	-	-	-	-	-	-	-	-	-	-	-
1	1	-	2	1	1	2	-	-	-	-	-	-	-	-	-	-	-	-
1	2	3	-	2	1	2	-	1	-	-	-	-	-	-	-	-	-	-
-	-	-	-	-	-	-	-	-	1	1	1	1	1	1	1	1	1	1
-	-	-	-	-	-	-	-	-	6	1	5	6	6	6	6	6	6	6
-	-	-	-	-	-	-	-	-	-	-	-	-	-	-	-	-	-	-
1	2	1	2	3	1	3	1	-	-	-	-	-	-	-	-	-	-	-
2	1	1	2	1	1	1	-	-	-	-	-	-	-	-	-	-	-	-
18	7	10	15	8	17	21	3	1	3	2	1	2	1	2	1	3	1	1
9	3	9	3	3	9	10	1	1	3	3	1	1	1	1	1	1	1	1
1	1	-	-	-	-	-	-	-	-	-	-	-	-	-	-	-	-	-
-	-	-	-	-	-	-	-	-	-	-	-	-	-	-	-	-	-	-
-	-	-	-	-	-	-	-	-	5	2	3	1	4	5	3	2	-	-
145	92	130	107	141	96	164	44	29	112	65	47	56	56	71	41	65	19	28

tagens

excluidos os doentes que ficaram em tratamento em ja-	12.12 9/0
.....	100 "
.....	45'00 "
clusive varicella).	17.29 "
.....	9.44 "

CAPITAES E CIDADES DOS ESTADOS

VII

Estatística demographo-sanitaria de algumas capitães e cidades do Brazil

CIDADE DE MANÁOS

ESTADO DO AMAZONAS

TOPOGRAPHIA

Longitude de Greenwich	59°-59'-27"
Latitude	3°-08'-30" S.
Altitude	32 ^m .40

POPULAÇÃO

População recenseada	52.040
População calculada	70.000

Observações meteorológicas feitas no Observatorio da Directoria de Obras Publicas

ANNO DE 1913	PRESSÃO ATMOSFERICA A 0°			TEMPERATURA DO AR CENTIGRADA			TENSÃO DO VAPOR (MÉDIA)	HUMIDADE RELATIVA	EVAPORAÇÃO TOTAL	CHUVA		VENTO		NEBULOSIDADE	
	Média mensal	Maxima absoluta	Minima absoluta	Média mensal	Maxima absoluta	Minima absoluta				Altura m/m	Numero de dias	Direcção	Velocidade	Fôrma	Quantidade
Janeiro	755.7	758.3	751.9	26.7	34.4	21.4	21.0	78.0	79.3	326.8	19	E	1.74	N	0.7
Fevereiro	755.0	759.1	753.3	27.7	35.2	23.0	20.8	77.0	123.5	175.8	14	E	1.76	N	0.7
Março	755.0	759.2	753.8	26.5	34.4	22.4	21.0	81.0	96.6	227.2	21	E	1.63	N	0.7
Abril	754.9	758.1	751.7	27.1	33.8	23.0	21.6	83.0	88.9	229.2	18	E	1.57	N	0.7
Mai	755.3	758.4	752.3	26.5	33.2	22.0	21.2	83.4	80.8	374.2	20	E	1.38	N	0.7
Junho	755.9	759.3	753.1	27.3	33.2	22.6	21.4	80.0	87.6	61.6	11	E	1.47	R	0.6
Julho	759.4	759.2	753.9	27.2	33.6	21.0	20.6	76.4	119.1	66.2	8	E	1.55	R	0.6
Agosto	755.8	759.6	753.9	27.6	34.6	21.8	20.5	75.4	138.8	34.6	8	E	1.71	R	0.6
Setembro	754.9	757.3	751.8	28.6	34.6	22.8	20.8	73.1	175.4	50.8	6	E	1.15	R	0.6
Outubro	755.1	759.1	752.3	28.1	35.4	23.0	21.6	73.5	131.2	124.2	13	E	1.67	N	0.7
Novembro	753.5	757.3	750.3	28.6	35.6	23.0	21.5	70.4	139.3	74.8	10	E	1.63	N	0.6
Dezembro	754.3	758.3	751.3	28.0	35.4	22.0	21.4	77.0	129.6	223.6	16	E	1.46	N	0.7
Total	755.3	759.6	750.3	27.5	36.4	21.8	21.1	77.5	1388.7	1979.0	164	—	18.71	—	0.6

O máximo thermometrico absoluto (36.4) verificou-se no dia 14 de outubro e o mínimo (21.8) no dia 26 de agosto.

Movimento do estado civil

	Homens	Mulheres	Total	Média diaria	Coefficiente por 1.000 habitantes
Nascimentos	538	501	1.039	2.8	14.84
Casamentos	—	—	244	0.6	3.48
Obitos	1.045	553	1.598	4.3	22.82
Nascidos mortos	42	41	83	0.2	1.18

Movimento de embarcações e passageiros durante o anno de 1913
DADOS ENVIADOS PELO COMMISSARIO DA POLICIA DO PORTO

Entradas

	EMBARCAÇÕES					PASSAGEIROS								TOTAL	
	DO INTERIOR	DE OUTROS ESTADOS		DO ESTRANGEIRO		TOTAL	SEXO		DO INTERIOR		DE OUTROS ESTADOS		DO ESTRANGEIRO		
		Brasileiras	Brasileiras	Estrangeiras	Brasileiras		Estrangeiras	Homens	Mulheres	Brasileiros	Estrangeiros	Brasileiros	Estrangeiros		Brasileiros
Janeiro	105	26	—	2	13	145	3.885	754	2.533	402	1.044	137	36	487	4.639
Fevereiro	79	34	—	2	9	124	2.996	689	2.020	336	771	120	31	407	3.685
Março	75	36	1	2	13	127	2.756	674	1.459	302	982	123	66	408	3.430
Abril	99	33	—	2	10	144	3.211	691	1.335	408	1.708	99	57	295	3.992
Maió	83	23	1	3	12	122	2.179	473	941	365	819	92	32	493	2.652
Junho	63	19	—	—	9	91	1.779	299	712	160	742	79	67	318	2.078
Julho	50	17	—	—	13	80	1.711	232	777	171	579	131	32	253	1.943
Agosto	49	14	—	—	11	74	1.511	203	599	165	547	46	45	321	1.714
Setembro	48	17	—	—	9	74	1.437	196	672	126	593	34	52	246	1.633
Outubro	46	20	—	—	10	76	1.579	302	675	166	536	100	87	317	1.881
Novembro	44	24	—	—	10	78	1.776	391	749	215	569	96	27	520	2.167
Dezembro	46	29	—	—	9	84	1.930	364	915	204	501	106	101	467	2.294
Total	787	292	2	11	127	1.219	26.750	5.268	13.399	3.020	9.301	1.163	633	4.532	32.018

Saídas

	EMBARCAÇÕES					PASSAGEIROS								TOTAL	
	DO INTERIOR	DE OUTROS ESTADOS		DO ESTRANGEIRO		TOTAL	SEXO		DO INTERIOE		DE OUTROS ESTADOS		DO ESTRANGEIRO		
		Brasileiras	Brasileiras	Estrangeiras	Brasileiras		Estrangeiras	Homens	Mulheres	Brasileiros	Estrangeiros	Brasileiros	Estrangeiros		Brasileiros
Janeiro	73	47	—	—	11	131	2.015	286	710	53	969	182	—	387	2.301
Fevereiro	84	34	—	1	11	130	1.925	404	816	61	963	78	12	399	2.329
Março	90	26	—	—	12	128	1.945	399	997	68	724	134	30	472	2.335
Abril	75	48	1	1	12	137	2.316	463	1.171	135	724	69	58	622	2.779
Maió	65	32	—	1	14	112	2.267	516	777	76	973	147	80	730	2.783
Junho	49	23	—	—	11	83	1.484	231	579	35	538	72	46	445	1.715
Julho	49	22	—	—	11	82	1.480	207	501	44	702	58	30	352	1.687
Agosto	52	14	—	—	13	79	1.147	124	536	48	415	44	42	186	1.271
Setembro	46	17	—	—	11	74	894	129	397	39	394	54	35	194	1.023
Outubro	44	19	—	—	10	73	953	157	394	61	408	63	18	256	1.110
Novembro	63	16	—	—	9	88	1.107	195	346	84	569	79	10	214	1.302
Dezembro	66	18	—	—	8	92	1.255	210	416	71	563	71	9	335	1.495
Total	756	316	1	3	133	1.209	18.788	3.312	7.370	775	7.942	1.051	370	4.592	22.100

Movimento do estado civil em 1913

MÊSES 1913	NASCIMENTOS			Casamentos	OBITOS			NASCIDOS MORTOS		
	Homens	Mulheres	Total		Homens	Mulheres	Total	Homens	Mulheres	Total
Janeiro	45	41	86	10	95	36	132	2	3	
Fevereiro	46	38	84	32	106	47	153	3	5	
Março	43	47	90	30	121	69	191	2	2	
Abril	49	45	94	20	129	44	173	3	3	11
Maió	53	45	97	34	94	46	134	4	4	6
Junho	44	42	86	29	90	53	143	6	5	11
Julho	33	40	72	20	103	57	160			
Agosto	38	45	83	15	70	57	126	4	1	5
Setembro	44	34	78	11	76	43	119	2	2	4
Outubro	51	28	79	16	66	43	109	5	2	7
Novembro	46	32	78	11	42	32	74	5	3	6
Dezembro	48	54	102	16	48	34	82	2	11	13
Somma	538	501	1.039	244	1.045	553	1.598	42	41	83
Total geral	1.039				1.598			83		

Mortandade por nacionalidade e meses (*)

NACIONALIDADES 1913	MÊSES												
	Janeiro	Fevereiro	Março	Abril	Maió	Junho	Julho	Agosto	Setembro	Outubro	Novembro	Dezembro	Total
Brasileiros	110	119	148	150	105	119	130	123	103	100	67	81	1.355
Portugueses	19	24	26	23	27	26	22	17	10	6	9	9	228
Italianos		2	2	1	1		1	1			1	2	12
Hespanhóes	2	9	4	7	1	3	2	1		3	1		36
Allemaes			1	1	1								3
Ingleaes		1	2		1	2							6
Franceses													2
Outros europeos	1	1											2
Anglo-americanos													
Hispano-americanos	2	5	5	1	3	1	2		2		1	2	25
Turco-arabes				1		1					1		3
Outros asiaticos													1
Africanos													2
Nacionalidade ignorada	1				1								2
Total	137	161	198	184	140	153	160	141	116	116	80	95	1.681

(*) Inclusive nascidos mortos.

Mortandade por estado civil e meses (*)

ESTADO CIVIL 1913	MÊSES												
	Janeiro	Fevereiro	Março	Abril	Maió	Junho	Julho	Agosto	Setembro	Outubro	Novembro	Dezembro	Total
Solteiros	01	113	133	124	105	100	100	103	83	88	51	64	1.104
Casados	28	32	35	34	28	28	27	20	22	19	18	14	312
Viuvos	4	6	7	13	9	9	13	14	7	5	7	8	105
Estado civil ignorado	14	10	13	13	7	7	11	4	4	4	4	9	100
Total	137	161	198	184	140	153	160	141	116	116	80	95	1.681

(*) Inclusive nascidos mortos.

Mortandade por côr e menses (*)

CÔRES — 1913	MÊSES												Total
	Janeiro	Fevereiro	Março	Abril	Maio	Junho	Julho	Agosto	Setembro	Outubro	Novembro	Dezembro	
Branca	75	93	116	85	68	74	72	70	53	52	39	47	844
Parda	32	45	34	48	32	37	44	36	39	35	16	20	418
Preta	9	1	17	10	6	5	11	9	9	9	5	8	99
Côr ignorada	21	22	31	41	34	37	33	26	15	20	20	20	320
Total	137	161	198	184	140	153	160	141	116	116	80	95	1.681

(*) Inclusive nascidos mortos.

Mortandade das molestias transmissiveis por menses

MÊSES — 1913	Febre amarella	Peste	Variola	Sarampo	Escarlatina	Coqueluche	Diphtheria e crup	Grippe	Febre typhoide	Dysenteria	Beriberi	Lepra	Paludismo	Tuberculose	Outras molestias transmissiveis	Total
Janeiro	14	—	—	—	—	—	1	1	1	4	4	—	26	11	—	62
Fevereiro	23	—	—	—	—	—	—	—	—	6	9	—	29	7	—	74
Março	22	—	—	—	—	3	—	3	—	2	8	—	48	18	—	104
Abril	14	—	—	—	—	—	—	—	—	—	11	—	44	10	—	79
Maio	12	—	—	1	—	—	—	1	—	—	4	—	33	11	—	63
Junho	11	—	3	—	—	—	—	—	—	2	3	—	40	7	—	66
Julho	10	—	7	—	—	—	—	—	—	1	7	2	49	13	—	89
Agosto	4	—	9	—	—	—	—	—	—	1	3	—	43	10	—	70
Setembro	—	—	4	—	—	—	—	—	—	—	4	—	35	11	—	55
Outubro	1	—	11	—	—	—	—	—	—	—	3	—	36	6	—	57
Novembro	—	—	2	—	—	1	—	1	—	—	1	1	10	12	—	28
Dezembro	—	—	—	—	—	2	—	—	1	—	2	—	20	10	—	33
Total	111	—	36	1	—	6	1	6	2	17	59	3	413	126	1	782

Mortandade por mēses

NUMERO DE ORDEN	CAUSAS DE MORTE 1913	MÊSES												TOTAL
		Janeiro	Fevereiro	Março	Abril	Maior	Junho	Julho	Agosto	Setembro	Outubro	Novembro	Dezembro	
1	Febre amarella	14	23	22	14	12	11	10	4	—	1	—	—	111
2	Peste	—	—	—	—	—	—	—	—	—	—	—	—	—
3	Variola	—	—	—	—	—	—	—	—	—	—	—	—	36
4	Sarampo	—	—	—	—	1	3	7	9	4	11	2	—	1
5	Escarlatina	—	—	—	—	—	—	—	—	—	—	—	—	—
6	Coqueluche	—	—	3	—	—	—	—	—	—	—	—	—	6
7	Diphtheria e crup	1	—	—	—	—	—	—	—	—	—	—	—	1
8	Grippe	1	—	3	—	2	—	—	—	—	—	—	—	7
9	Febre typhoide (typho abdominal).	—	—	—	—	—	—	—	—	—	—	—	—	—
10	Cholera morbus	—	—	—	—	—	—	—	—	—	—	—	—	2
11	» nostras	—	—	—	—	—	—	—	—	—	—	—	—	—
12	Dysenteria	4	6	2	—	1	2	1	—	—	—	—	—	17
13	Beriberi	4	9	9	12	4	3	7	3	4	3	1	2	61
14	Lepra	—	—	—	—	—	—	—	—	—	—	—	—	3
15	Erysipela	—	—	—	—	—	—	—	—	—	—	—	—	—
16	Outras molestias epidemicas	—	—	—	—	—	—	—	—	—	—	—	—	—
17	Paludismo agudo	18	20	34	35	21	27	33	41	20	19	8	12	297
18	» chronico	8	9	14	12	12	13	10	2	6	17	2	8	119
19	Tuberculose pulmonar	10	7	18	10	11	7	13	10	11	6	12	9	124
20	» meningea	—	—	—	—	—	2	—	—	—	—	—	—	2
21	Outras tuberculoses	1	—	—	—	—	—	—	—	—	—	—	—	2
22	Infeccao purulenta, septicemia (excepto a puerperal).	—	—	1	—	1	1	—	—	—	—	—	—	9
23	Raiva	—	—	—	—	—	—	—	—	3	—	—	—	—
24	Syphilis	1	—	—	—	—	—	—	—	—	—	—	—	4
25	Cancer e outros tumores malignos	—	—	—	—	1	1	2	2	1	—	1	—	8
26	Outros tumores	—	—	—	—	1	2	—	—	—	—	—	—	3
27	Outras molestias geraes	4	1	1	—	1	—	—	2	1	—	—	—	12
28	Affecções do systema nervoso	3	1	7	3	7	4	1	4	4	1	1	1	37
29	Affecções do aparelho circulatorio	10	9	3	14	2	9	6	9	11	7	6	7	93
30	Affecções do aparelho respiratorio	8	13	13	10	9	7	11	7	5	7	3	3	96
31	Affecções do aparelho digestivo	26	13	27	17	14	20	26	23	15	12	22	18	233
32	Affecções do aparelho urinario	6	—	5	—	6	2	—	2	—	1	1	1	24
33	Affecções dos orgaos genitales	—	—	—	—	—	—	—	—	—	—	—	—	—
34	Septicemia puerperal (febre, peritonite e phlebite puerperaes)	—	2	1	3	1	1	1	—	—	—	—	—	9
35	Outros accidentes puerperaes da gravidez e do parto	—	1	—	—	2	1	—	—	—	—	—	—	5
36	Affecções da pelle e do tecido celular	1	—	—	—	—	—	—	—	—	—	—	—	1
37	Affecções dos orgaos da locomoção	—	—	—	—	—	—	—	—	—	—	—	—	—
38	Debilidade congenita e vicios de conformação	3	7	6	4	8	4	9	3	5	3	1	3	56
39	Outras affecções especiaes á infancia	4	26	6	25	9	9	6	4	5	6	5	4	109
40	Debilidade senil	—	—	1	2	1	—	—	1	—	—	—	—	7
41	Mortes violentas (excepto suicidios)	4	3	9	3	3	7	2	5	7	2	2	2	49
42	Suicidios	—	—	—	—	—	—	—	—	1	—	—	—	1
43	Molestias ignoradas ou mal definidas	—	—	6	9	4	6	6	4	—	10	2	3	53
	Total	132	153	191	173	134	142	160	136	112	109	74	82	1.508
	Nascidos mortos	5	8	7	11	6	11	—	5	4	7	6	13	83

CIDADE DA FORTALEZA
ESTADO DO CEARA'
 ANNO DE 1913

População calculada. 80.000 habitantes

TOPOGRAPHIA E AREA DA CIDADE

Longitude oriental do Rio. 4° 39' 1"
 Latitude Sul 3° 43' 38"
 Altitude 30 metros.
 Area da cidade (calculada). 5.000 K^{ms2}.

Movimento do estado civil

	Homens	Mulheres	Total	Media diaria	Coefficientes por 1.000 habitantes
Casamentos.	—	—	278	0.76	3.47
Nascimentos	783	659	1.442	3.95	18.02
Obitos	898	773	1.671	4.57	20.88

Resumo das observações meteorológicas do Observatorio de Forangaba

(Dados da Directoria de Meteorologia e Astronomia)

MEZES — 1913	PRESSÃO BAROMÉTRICA A 00 — Média	TEMPERATURA DO AR			TENSÃO DO VAPOR	HUMIDADE RELATIVA	NEBULOSIDADE (0 a 10) — Média	ALTURA DE CHUVA CAHIDA	EVAPORAÇÃO	INSOLAÇÃO	VENTO PREDOMINANTE
		Média	Maxima absoluta	Mínima absoluta							
Janeiro.	757.8	26.9	33.4	20.8	18.0	72	3.4	26.4	111.6	105.6	NE
Fevereiro.	758.1	25.6	33.8	21.3	18.3	75	0.1	778.1	57.1	38.1	NE
Março	758.0	25.3	33.0	22.4	20.0	85	5.3	398.6	44.9	116.1	SE
Abril.	757.3	23.6	32.8	22.0	12.0	82	5.0	380.8	44.9	141.8	SE
Maió	757.9	25.6	32.0	21.7	19.3	77	4.5	196.9	59.4	154.1	SE
Junho	759.1	25.1	31.5	21.7	19.0	81	3.9	176.5	64.0	228.9	SE
Julho.	760.1	24.8	32.2	20.3	18.4	86	3.2	24.1	81.0	226.8	SE
Agosto.	759.8	25.2	31.0	20.0	18.4	78	2.9	58.0	106.2	284.6	SE
Setembro.	758.9	26.0	30.6	20.8	18.5	75	3.8	24.0	276.4	—	E
Outubro	759.0	26.4	33.0	21.5	18.6	74	3.5	11.0	135.4	288.8	NE
Novembro	757.5	26.8	33.5	21.4	18.7	73	3.0	11.0	128.4	275.7	SE
Dezembro.	758.3	26.7	33.5	21.9	19.1	77	3.5	27.5	112.6	—	E
Anno.	758.4	25.8	33.8	20.0	18.8	77	4.0	2.112.9	1.225.9	1.860.5	SE

Casamentos por dias e mesês em 1913

DIAS — 1913	MÊSES											Total	
	Janeiro	Fevereiro	Março	Abril	Maió	Junho	Julho	Agosto	Setembro	Outubro	Novembro		Dezembro
1.	—	—	—	—	—	—	—	—	—	—	—	—	16
2.	—	—	—	—	—	—	—	—	—	—	—	—	6
3.	—	—	—	—	—	—	—	—	—	—	—	—	2
4.	—	—	—	—	—	—	—	—	—	—	—	—	7
5.	—	—	—	—	—	—	—	—	—	—	—	—	6
6.	—	—	—	—	—	—	—	—	—	—	—	—	7
7.	—	—	—	—	—	—	—	—	—	—	—	—	11
8.	—	—	—	—	—	—	—	—	—	—	—	—	7
9.	—	—	—	—	—	—	—	—	—	—	—	—	7
10.	—	—	—	—	—	—	—	—	—	—	—	—	11
11.	—	—	—	—	—	—	—	—	—	—	—	—	8
12.	—	—	—	—	—	—	—	—	—	—	—	—	8
13.	—	—	—	—	—	—	—	—	—	—	—	—	14
14.	—	—	—	—	—	—	—	—	—	—	—	—	6
15.	—	—	—	—	—	—	—	—	—	—	—	—	12
16.	—	—	—	—	—	—	—	—	—	—	—	—	8
17.	—	—	—	—	—	—	—	—	—	—	—	—	6
18.	—	—	—	—	—	—	—	—	—	—	—	—	12
19.	—	—	—	—	—	—	—	—	—	—	—	—	7
20.	—	—	—	—	—	—	—	—	—	—	—	—	13
21.	—	—	—	—	—	—	—	—	—	—	—	—	12
22.	—	—	—	—	—	—	—	—	—	—	—	—	10
23.	—	—	—	—	—	—	—	—	—	—	—	—	7
24.	—	—	—	—	—	—	—	—	—	—	—	—	9
25.	—	—	—	—	—	—	—	—	—	—	—	—	17
26.	—	—	—	—	—	—	—	—	—	—	—	—	16
27.	—	—	—	—	—	—	—	—	—	—	—	—	6
28.	—	—	—	—	—	—	—	—	—	—	—	—	6
29.	—	—	—	—	—	—	—	—	—	—	—	—	8
30.	—	—	—	—	—	—	—	—	—	—	—	—	14
31.	—	—	—	—	—	—	—	—	—	—	—	—	5
Total	16	23	23	25	29	33	21	21	22	26	26	13	278

Casamentos por edades

EDADES — 1913	MULHERES									Total	
	Menores de 15 annos	De 15 a 20 annos	De 20 a 25 annos	De 25 a 30 annos	De 30 a 35 annos	De 35 a 40 annos	De 40 a 50 annos	De 50 a 60 annos	De mais de 60 annos		Edade ignorada
Menores de 15 annos	—	—	—	—	—	—	—	—	—	—	1
De 15 a 20 annos	—	—	—	—	—	—	—	—	—	—	34
De 20 a 25 »	—	—	—	—	—	—	—	—	—	—	118
De 25 a 30 »	—	—	—	—	—	—	—	—	—	—	63
De 30 a 35 »	—	—	—	—	—	—	—	—	—	—	27
De 35 a 40 »	—	—	—	—	—	—	—	—	—	—	16
De 40 a 50 »	—	—	—	—	—	—	—	—	—	—	14
De 50 a 60 »	—	—	—	—	—	—	—	—	—	—	5
De mais de 60 annos	—	—	—	—	—	—	—	—	—	—	—
Edade ignorada	—	—	—	—	—	—	—	—	—	—	—
Total	3	128	86	37	10	10	3	1	—	—	278

Casamentos por estado civil anterior

ESTADO CIVIL — 1913	Janeiro	Fevereiro	Março	Abril	Maió	Junho	Julho	Agosto	Setembro	Outubro	Novembro	Dezembro	Total
Solteiros com solteiras	16	21	23	22	27	30	19	21	20	26	24	13	262
Solteiros com viúvas	—	—	—	—	—	—	—	—	—	—	—	—	4
Viúvos com solteiras	—	—	—	—	—	—	—	—	—	—	—	—	12
Viúvos com viúvas	—	—	—	—	—	—	—	—	—	—	—	—	—
Total	16	23	23	25	29	33	21	21	22	26	26	13	278

Nascimento por filiação e sexo

MÊSES — 1913	LEGÍTIMOS		ILLEGÍTIMOS		POR SEXO		
	H	M	H	M	H	M	TOTAL
Janeiro	93	60	6	7	99	67	166
Fevereiro	40	49	2	2	42	51	93
Março	38	36	8	2	46	38	84
Abril	71	63	7	12	78	75	153
Maio	56	57	6	7	62	64	126
Junho	40	33	4	2	44	35	79
Julho	87	93	6	6	93	99	192
Agosto	70	71	6	5	76	76	152
Setembro	27	15	7	1	34	16	50
Outubro	93	63	7	2	100	64	164
Novembro	75	45	1	1	76	46	122
Dezembro	26	27	2	1	28	28	56
Total	721	611	62	48	783	659	1.442

Mortalidade por sexos e idade

MÊSES — 1913	ADULTOS	MENORES	HOMENS	MULHERES	TOTAL
Fevereiro	48	44	47	45	92
Março	80	111	97	94	191
Abril	84	142	120	100	226
Maio	68	64	61	71	132
Junho	84	66	91	59	150
Julho	69	65	69	65	134
Agosto	63	54	65	55	117
Setembro	70	72	90	58	148
Outubro	69	76	73	72	145
Novembro	53	42	62	33	95
Dezembro	64	48	62	50	112
Total	849	822	898	773	1.671

Mortalidade por estado civil

ESTADO CIVIL — 1913	1º TRIMESTRE		2º TRIMESTRE		3º TRIMESTRE		4º TRIMESTRE		POR SEXO		TOTAL GERAL
	H	M	H	M	H	M	H	M	H	M	
Solteiros	149	131	192	170	144	92	124	91	609	484	1.093
Casados	45	28	60	20	66	48	50	22	221	118	339
Viuvos	11	45	17	44	9	31	14	38	51	158	209
Estado civil ignorado	—	3	3	2	5	4	9	4	17	13	30
Total	205	207	272	236	224	175	197	155	898	773	1.671

Mortalidade por côr

côr — 1913	1º TRIMESTRE		2º TRIMESTRE		3º TRIMESTRE		4º TRIMESTRE		POR SEXO		TOTAL GERAL
	H	M	H	M	H	M	H	M	H	M	
Branços	79	68	97	69	91	74	80	56	347	267	614
Pardos	73	78	87	88	70	49	75	65	305	280	585
Pretos	9	8	15	6	10	11	7	4	41	29	70
Côr ignorada	44	53	73	73	53	41	35	30	205	197	402
Total	205	207	272	236	224	175	197	155	898	773	1.671

CIDADE DA PARAHYBA
ESTADO DA PARAHYBA
ANNO DE 1913

População calculada. 25.000 habitantes

TOPOGRAPHIA E AREA DA CIDADE

Longitude de Greenwich 36° — 52' — 58" W
Longitude do Rio de Janeiro 8° — 19' E
Latitude 7° — 61' S
Altitude maxima 63^{ms} 41^m/^m
Area da cidade 6^o kilom.²

Movimento Meteorologico

MSES	BAROMETRO A O	TEMPERATURA			HUMIDADE		Nebulosidade	CHUVA		Vento
		Absoluta			Absoluta	Relativa		Altura	Numero de dias	
		Maxima	Minima	Média						
Janeiro	756.09	34.0	18.4	26.7	19.3	75.2	4.4	18.3	7	ESE
Fevereiro	756.83	33.8	20.0	25.9	19.8	80.4	6.3	284.8	23	SE
Março	757.00	33.3	20.0	25.7	20.3	83.8	5.3	131.7	23	SE
Abril	759.94	35.0	23.3	25.0	20.3	86.6	5.3	104.1	9	SE
Maio	791.45	35.1	23.0	24.6	20.3	92.2	5.6	154.8	15	SE
Junho	791.24	30.0	19.3	24.1	19.3	89.1	0.9	234.4	25	SE
Julho	762.13	33.8	18.4	23.6	19.2	90.7	6.1	302.1	25	SE
Agosto	761.93	29.2	18.0	23.7	19.3	88.1	5.1	157.4	22	SE
Setembro	760.89	30.8	17.8	24.0	19.8	86.4	4.5	42.6	12	SE
Outubro	760.68	32.0	19.3	25.8	20.6	84.0	4.7	12.4	6	SE
Novembro	759.40	32.6	19.4	26.3	20.7	81.4	4.4	21.4	12	SE
Dezembro	760.29	32.4	19.4	26.1	19.9	78.8	4.9	29.8	6	SE
Anno	759.81	35.1	17.8	25.2	19.8	84.7	5.3	1693.8	181	SE

Movimento do estado civil

MSÊES	CASAMENTOS	NASCIMENTOS	OBITOS
Janeiro	15	10	59
Fevereiro	10	19	52
Março	17	27	73
Abril	8	24	86
Maio	21	23	102
Junho	16	23	79
Julho	23	23	67
Agosto	6	22	65
Setembro	10	27	65
Outubro	10	22	91
Novembro	9	6	91
Dezembro	12	17	158
Total	165	243	988

Movimento do estado civil

	Homens	Mulheres	Total	Médias diarias	Coefficiente por 1.000 habitantes
Casamentos	—	—	165	0.45	6.60
Nascimentos	—	—	243	0.66	9.72
Obitos	488	500	988	2.70	39.48

Mortandade por idade e sexo

NUMERO DE ORDEM	CAUSAS DE MORTE — 1913	EIDADES E SEXOS														TOTAES											
		0 a 1 anno		1 a 5 annos		5 a 10 annos		10 a 20 annos		20 a 30 annos		30 a 40 annos		40 a 50 annos		50 a 60 annos		Mais de 60 annos		Edade ignorada		Por sexo					
		H	M	H	M	H	M	H	M	H	M	H	M	H	M	H	M	H	M	H	M	H	M				
1	Febre amarella																						1	—	1		
2	Peste																								—	—	
3	Variola	6	4	5	11	2	16	12	18	43	25	19	16	7	3	2	2	—	1	—	—	—	95	96	191		
4	Sarampo	1																					1	—	1		
5	Escarlatina																								—	—	
6	Coqueluche																								—	—	
7	Diphtheria e crup.	1		1																				2	—	2	
8	Grippe																							2	—	2	
9	Febre typhoide (typho abdominal).					1					2												2	3	5		
10	Cholera morbus.																								—	—	
11	Cholera nostras.																								—	—	
12	Dysenteria.		1		1			1		1	2	1			3	2		1	2		1		5	11	16		
13	Beriberi																								—	—	
14	Lepra																								—	—	
15	Erysipela																1		1					2	—	2	
16	Outras molestias epidemicas.																								—	—	
17	Paludismo agudo.	5	1	4	4	4	3	5	1	4		1	3	1	1				1	1			25	14	39		
18	Paludismo chronico.	2	3	3	4	4		1	5	4	4	3	5	6	4	6	2	6	3				35	30	65		
19	Tuberculose pulmonar.		1			1		2	18	15	15	9	10	5	10	5	2	3	2	1	1	1	41	59	100		
20	Tuberculose meningea.																								—	—	
21	Outras tuberculoses.																							1	1	2	
22	Infeccao purulenta, septicemia, (excepto a puerperal)	1			1		1			1	1	1											3	3	6		
23	Raiva																								—	—	
24	Syphilis	2												1				1						4	—	4	
25	Cancer e outros tumores malignos.										1	1	1	2			1	1	2				4	5	9		
26	Outros tumores																								—	—	
27	Outras molestias geraes.			1							1					1	2	1					4	3	7		
28	Affecções do systema nervoso.	46	44	5	4	2	1	4	5	5	3	3	2	2	2	5	4	6					71	72	143		
29	Affecções do apparelho circulatorio.	1	1						1	1	5	4	3	4	5	2	5	5		1			19	19	38		
30	Affecções do apparelho respiratorio.	8	7	4	4			1	1	1	1			2		2	1		1				18	15	33		
31	Affecções do apparelho digestivo	58	48	10	8	4	3	5	4	4	2	7	6	4	3	3	10	4	7				99	91	190		
32	Affecções do apparelho urinario.							1	2			1	1	1			3	5					6	9	15		
33	Affecções dos orgaos genitaeas.											1					1		2					4	—	4	
34	Septicemia puerperal (febre, peritonite e phlebite puerperaes)								3		1													4	—	4	
35	Outros accidentes puerperaes da gravidez e do parto								1		3													4	—	4	
36	Affecções da pelle e do tecido cellular.															1		4	1					4	—	4	
37	Affecções dos ossos e dos orgaos da locomoção.																								—	—	
38	Affecções de primeira idade e vicios de conformação.	36	36																					36	36	72	
39	Debilidade senil.																3	8						3	8	11	
40	Mortes violentas (excepto suicidios).								1	1				2										3	1	4	
41	Suicidios.																								1	—	1
42	Molestias ignoradas ou mal definidas.	3	1								1	1	2	1			1	1					6	5	11		
	Total	170	147	33	38	17	25	31	63	80	59	54	51	38	33	24	29	38	51	3	5	488	500	988			

Mortandade na cidade da Parahyba

NUMERO DE ORDEN	CAUSAS DE MORTE	ZONAS		NACIONALIDADE			POR SEXO		TOTAL
		Urbanas	Suburbanas	Nacinaes	Estrangeiros	Nacionalidade ignorada	Homens	Mulheres	
1	Febre amarella	1	—	—	1	—	1	—	1
2	Peste	—	—	—	—	—	—	—	—
3	Variola	183	8	191	—	—	95	96	191
4	Sarampo	1	—	1	—	—	1	—	1
5	Escarlatina	—	—	—	—	—	—	—	—
6	Coqueluche	—	—	—	—	—	—	—	—
7	Diphtheria e crup	2	—	2	—	—	2	—	2
8	Grippe	2	—	2	—	—	—	2	2
9	Febre typhoide (typho abdominal).	5	—	5	—	—	2	3	5
10	Cholera morbus	—	—	—	—	—	—	—	—
11	Cholera nostras	—	—	—	—	—	—	—	—
12	Dysenteria	15	1	16	—	—	5	11	16
13	Beriberi	—	—	—	—	—	—	—	—
14	Lepra	—	—	—	—	—	—	—	—
15	Erysipela	2	—	2	—	—	—	2	2
16	Outras molestias epidemicas	—	—	—	—	—	—	—	—
17	Paludismo agudo	24	15	39	—	—	25	14	39
18	Paludismo chronico	52	13	65	—	—	35	30	65
19	Tuberculose pulmonar	82	18	98	2	—	41	59	100
20	Tuberculose meningea	—	—	—	—	—	—	—	—
21	Outras tuberculosas	1	1	2	—	—	1	1	2
22	Infeccao purulenta, septicemia (excepto a puerperal)	4	2	6	—	—	3	3	6
23	Raiva	—	—	—	—	—	—	—	—
24	Syphillis	4	—	4	—	—	4	—	4
25	Cancer e outros tumores malignos.	7	2	9	—	—	4	5	9
26	Outros tumores	—	—	—	—	—	—	—	—
27	Outras molestias geraes	5	2	7	—	—	4	3	7
28	Affecoes do systema nervoso	108	35	143	—	—	71	72	143
29	Affecoes do apparelho circulatorio	22	16	38	—	—	19	19	38
30	Affecoes do apparelho respiratorio	26	7	31	2	—	18	15	33
31	Affecoes do apparelho digestivo	159	40	199	—	—	99	91	190
32	Affecoes do apparelho urinario	12	3	15	—	—	6	9	15
33	Affecoes dos orgaos genitales	4	—	4	—	—	—	4	4
34	Septicemia puerperal (febre peritonite e phlebite puerperales)	4	—	4	—	—	—	4	4
35	Outros accidentes puerperales da gravidez e do parto	2	2	4	—	—	—	4	4
36	Affecoes da pelle e do tecido celular	5	1	6	—	—	4	2	6
37	Affecoes dos ossos e dos orgaos da locomoção	—	—	—	—	—	—	—	—
38	Affecoes da primeira idade e vicios de conformação	62	10	72	—	—	36	36	72
39	Debilidade senil	8	3	11	—	—	3	8	11
40	Mortes violentas (excepto suicidios)	3	1	4	—	—	3	1	4
41	Suicidios	1	—	1	—	—	—	1	1
42	Molestias ignoradas ou mal definidas	9	2	11	—	—	6	5	11
	Total	806	182	983	5	—	488	500	988

Mortandade geral na cidade da Parahyba — 1909 a 1913

NUMERO DE ORDEM	CAUSAS DE MORTE Nomenclatura abreviada	1909	1910	1911	1912	1913
1	Febre amarella	1	—	—	—	1
2	Peste	—	—	—	—	—
3	Variola	—	—	4	—	191
4	Sarampo	1	21	1	—	1
5	Escarlatina	—	—	—	—	—
6	Coqueluche	—	8	25	—	—
7	Difteria e erup.	—	4	2	3	2
8	Grippe	3	—	2	1	2
9	Febre typhoide (typho abdominal).	1	2	1	1	5
10	Cholera morbus	—	—	—	—	—
11	Cholera nostras	—	—	—	—	—
12	Dysenteria	16	16	26	28	16
13	Beriberi	—	2	1	—	—
14	Lepra	—	—	—	—	—
15	Erysipela	6	2	2	—	2
16	Outras molestias epidemicas	—	—	—	—	—
17	Paludismo agudo	43	115	87	33	39
18	Paludismo chronico	22	26	17	35	65
19	Tuberculose pulmonar	89	117	91	112	100
20	Tuberculose meningea	—	—	—	—	—
21	Outras tuberculoses	—	2	—	1	2
22	Infeção purulenta, septicemia (exc. a puerperal).	—	—	—	7	6
23	Raiva	—	—	—	—	—
24	Syphilis	9	6	5	10	4
25	Cancer e outros tumores malignos	16	8	11	9	9
26	Outros tumores	—	—	—	1	—
27	Outras molestias geraes	5	9	11	11	7
28	Affecções do systema nervoso	94	101	139	122	143
29	Affecções do aparelho circulatorio	22	43	32	28	38
30	Affecções do aparelho respiratorio	5	36	28	26	33
31	Affecções do aparelho digestivo	70	35	50	149	190
32	Affecções do aparelho urinario	21	14	21	22	15
33	Affecções dos orgãos genitales	—	5	1	1	4
34	Septicemia puerperal (febre, peritonite e phlebite puerperaes).	—	5	4	4	4
35	Outros accidentes puerperaes da gravidez e do parto	4	3	6	8	4
36	Affecções da pelle e do tecido cellular	2	—	—	—	6
37	Affecções dos ossos e dos orgãos da locomoção	4	1	1	—	—
38	Affecções da primeira idade e vicios de conformação	175	269	175	135	72
39	Debilidade senil	7	15	8	5	11
40	Mortes violentas (exc. suicidios).	6	11	6	7	4
41	Suicidios	1	4	4	1	1
42	Molestias ignoradas ou mal definidas	9	10	15	3	11
	Total	632	890	776	763	988

CIDADE DO RECIFE
ESTADO DE PERNAMBUCO
ANNO DE 1913

População 210.000 habitantes

Observações meteorológicas

MÊSES	PRESSÃO ATMOSFÉRICA A 0°			TEMPERATURA CENTÍGRADA			HUMIDADE RELATIVA	TENSÃO MÉDIA DO VAPOUR	EVAPORAÇÃO TOTAL	CHUVA		NEBULOSIDADE O A 10	VENTOS PREDOMINANTES
	Média mensal	Maxima absoluta	Mínima absoluta	Média mensal	Maxima absoluta	Mínima absoluta				Total	Numero de dias		
Janeiro	753.74	761.39	756.00	28° 0	31° 0	22° 5	70.4	10.83	125.4	2.9	2	0.44	ENE.ESE
Fevereiro	758.58	760.90	755.26	27° 5	31° 0	22° 7	74.0	20.43	80.1	121.1	14	0.60	ENE.ESE
Março	753.00	761.24	756.51	28° 0	31° 5	22° 8	72.1	20.27	126.1	54.3	11	0.51	SE.ESE
Abril	759.03	760.24	755.01	27° 4	31° 1	21° 6	75.8	20.54	93.4	220.4	13	0.55	ENE.SE
Maió	758.68	761.02	756.31	26° 8	31° 4	22° 0	76.8	20.13	79.9	158.8	17	0.68	SSC.SSW
Junho	760.30	762.07	757.30	26° 8	31° 8	22° 4	76.8	19.05	94.8	110.4	17	0.68	SE.SSE
Julho	761.59	764.40	758.06	25° 0	30° 6	20° 7	74.7	18.40	98.3	185.6	16	0.62	SE.SSE
Agosto	760.26	760.24	759.62	26° 2	31° 0	20° 7	74.5	18.75	96.7	181.1	15	0.59	ESE.SE
Setembro	760.03	760.00	757.94	27° 7	32° 3	21° 0	67.5	18.58	121.1	14.0	4	0.38	E.SE
Outubro	760.03	762.39	757.20	27° 9	32° 7	21° 8	68.9	19.25	147.1	21.6	5	0.44	ENE.SSE
Novembro	758.59	762.34	754.06	28° 3	32° 6	22° 4	68.3	19.48	143.7	7.1	4	0.42	ENE.E
Dezembro	759.21	761.94	756.76	28° 8	32° 6	22° 2	67.8	19.88	158.7	19.1	4	0.51	ENE.ESE
Anno	759.57	764.40	754.06	27° 4	32° 6	20° 5	72.2	19.59	1.374.2	1.006.4	122	1.03	ENE.ESE

Movimento do estado civil

	Homens	Mulheres	Total	Média dia-ria	Coefficiente por 1.000 habi-tantes
Nascimentos	1.594	1.503	3.097	8.48	14.74
Obitos	3.797	3.097	6.894	18.88	32.82
Nascidos mortos	—	—	743	2.03	3.53
Casamentos	414	329	650	1.79	3.12

Nascimentos por filiação e nascidos mortos por sexo

MUNICIPIOS	NASCIMENTOS						CASAMENTOS					NASCIDOS MORTOS			
	Legítimos			Illegítimos			Total geral	Entre solteiros	Entre viúvos	Solteiros com viúvas	Viúvos com solteiras	Total geral	H	M	Total
	H	M	Total	H	M	Total									
Recife	40	41	81	11	14	25	106	—	—	—	—	—	8	8	16
Santo Antonio	80	88	168	17	13	30	198	56	—	—	—	62	25	21	46
São José	209	218	427	91	61	152	579	225	—	1	5	262	58	36	94
Afogados	81	64	145	25	17	43	187	—	3	10	24	26	60	63	128
Bóá Vista (*)	349	322	671	153	191	344	1.015	—	—	—	2	43	66	63	129
Graça	295	104	399	35	22	57	420	139	—	—	—	126	103	229	229
Poço da Panclia	61	79	131	28	31	59	190	75	3	10	11	103	88	63	151
Yargea	—	—	—	—	—	—	—	—	—	—	—	12	4	2	6
Necroterio	76	56	132	133	131	264	396	32	—	—	5	38	29	26	55
	—	—	—	—	—	—	—	—	—	—	—	10	8	18	18
	1.101	1.023	2.124	493	480	973	3.097	507	7	23	59	636	414	329	743

Mortandade por mēses, nacionalidade e estado civil

MÊSES — 1913	NACIONALIDADES				ESTADO CIVIL								Total
	Nacionaes		Estrangeiros		Solteiros		Casados		Viuvos		Homens	Mulheres	
	H	M	H	M	H	M	H	M	H	M			
Janeiro	307	245	5	2	222	153	60	50	30	45	312	247	559
Fevereiro	288	230	7	1	209	160	64	42	22	29	295	231	526
Março	319	274	3	1	232	202	62	37	28	36	322	275	597
Abril	330	244	8	3	242	175	66	31	30	41	338	247	585
Maió	320	282	6	4	239	191	64	46	23	49	326	285	612
Junho	300	267	11	1	218	172	59	46	34	50	311	268	579
Julho	287	242	10	2	207	155	55	54	35	35	297	244	541
Agosto	311	246	7	1	232	150	60	44	17	53	318	247	565
Setembro	300	245	1	1	203	175	69	42	29	29	301	246	547
Outubro	314	268	4	1	211	182	74	44	33	43	318	269	587
Novembro	324	278	8	1	239	200	66	36	27	43	332	279	611
Dezembro	322	256	5	2	230	167	67	56	21	35	327	258	585
Somma	3 723	3 077	75	20	2 693	2 081	775	528	329	498	3 797	3 097	6 894

Mortandade por mēses, idade e sexo

MÊSES — 1913	EIDADES										TOTAL		GERAL
	0 a 1 anno	1 a 5 annos	5 a 10 annos	10 a 20 annos	20 a 30 annos	30 a 40 annos	40 a 50 annos	50 a 60 annos	Mais de 60 annos	Edade ignorada	Por sexo		
											H	M	
Janeiro	99	36	17	67	118	74	54	34	57	3	312	247	559
Fevereiro	112	44	11	52	94	71	58	33	45	6	295	231	526
Março	100	35	8	45	105	79	52	25	55	3	322	275	597
Abril	153	40	6	55	106	66	55	42	60	2	338	247	585
Maió	126	51	16	61	95	87	55	46	74	1	326	285	612
Junho	116	49	9	55	92	85	55	46	68	4	311	268	579
Julho	92	39	18	45	100	68	63	48	63	5	297	244	541
Agosto	91	42	23	67	110	75	49	46	58	4	318	247	565
Setembro	87	45	21	61	102	83	60	38	48	2	301	246	547
Outubro	110	44	12	55	114	77	68	54	52	1	318	269	587
Novembro	130	47	15	57	114	74	68	35	67	4	332	279	611
Dezembro	147	47	13	59	99	69	66	36	48	1	327	258	585
Somma	1 453	519	169	679	1 240	908	703	483	695	36	3 797	3 097	6 894

Mortandade por causas e menses

CAUSAS DE MORTE — 1913	MÊSES												Total
	Janeiro	Fevereiro	Março	Abril	Maior	Junho	Julho	Agosto	Setembro	Outubro	Novembro	Dezembro	
Febre amarella	1	—	—	—	1	2	1	—	—	1	—	—	6
Peste	2	2	—	—	—	—	—	—	—	—	—	1	5
Variola	33	32	17	15	33	63	46	53	55	48	34	22	451
Sarampo	—	—	—	—	—	1	2	1	5	—	3	5	17
Escarlatina	—	—	—	—	—	—	—	—	—	—	—	—	—
Coqueluche	1	3	1	1	—	1	—	3	1	4	4	2	21
Diphtheria e erup.	—	—	—	—	—	—	—	—	—	2	—	—	2
Grippe	14	15	18	10	27	20	21	10	21	18	22	17	213
Febre typhoide (typho abdominal)	—	—	1	4	1	3	2	2	—	—	1	—	14
Cholera morbus	—	—	—	—	—	—	—	—	—	—	—	—	—
Cholera nostras	—	—	—	—	—	—	—	—	—	—	—	—	—
Dysenteria	14	5	22	16	25	13	4	15	8	13	13	12	166
Beriberi	—	—	—	1	—	—	1	—	—	—	—	—	2
Lepra	—	—	1	2	—	2	1	1	—	2	1	—	10
Erysipela	4	3	4	4	2	3	1	5	3	4	5	5	43
Outras molestias epidemicas	—	—	1	3	—	1	1	—	1	2	4	3	16
Paludismo	15	23	13	11	19	12	21	16	15	25	13	8	191
Tuberculose	111	107	120	120	115	107	118	114	127	121	142	127	1.429
Infeção purulenta, septicemia (excepto a puerperal)	7	9	5	7	11	6	4	7	7	7	8	6	84
Tetano	7	10	4	7	2	2	6	8	6	4	6	3	65
Syphilis	19	8	20	17	22	21	22	17	20	18	26	18	228
Cancer e outros tumores malignos	5	2	4	7	5	3	4	2	7	5	5	5	54
Outros tumores	—	—	—	—	—	—	—	—	—	—	—	—	—
Outras molestias geraes	6	5	8	8	7	5	5	13	10	10	11	7	94
Affecções do systema nervoso	21	27	20	25	24	24	28	25	21	33	22	32	302
Affecções do aparelho circulatório	35	36	33	38	41	35	43	50	33	38	41	37	460
Affecções do aparelho respiratório	22	25	19	10	20	18	31	20	25	19	35	29	273
Affecções do aparelho digestivo	58	46	84	84	81	54	55	46	55	44	58	71	736
Affecções do aparelho genito-urinario	15	12	9	16	11	12	5	15	16	9	12	15	147
Affecções puerperaes	6	2	4	1	4	7	7	4	3	4	—	2	44
Affecções da pelle e do tecido cellullar	1	—	—	—	1	—	—	1	—	—	—	—	3
Affecções dos orgãos da locomoção	—	—	—	—	—	—	—	2	—	—	—	—	2
Affecções da primeira idade	50	64	75	84	79	83	50	69	59	71	70	84	833
Debilitade senil	1	1	5	4	2	6	4	3	4	1	4	1	36
Mortes violentas (excepto suicidios)	13	6	10	8	9	7	5	9	3	15	7	8	100
Suicidios	1	1	—	—	—	—	2	—	1	2	3	4	14
Outras causas	97	82	99	82	70	68	51	55	41	67	61	61	834
Somma	559	526	597	585	612	579	541	595	547	587	611	585	6.894
Nascidos mortos	53	61	46	58	65	61	70	68	53	74	71	63	743

Mortandade por causas, edades e sexo

CAUSAS DE MORTE — 1913	EIDADES E SEXOS																		TOTAES				
	0 a 1 anno		1 a 5 annos		5 a 10 annos		10 a 20 annos		20 a 30 annos		30 a 40 annos		40 a 50 annos		50 a 60 annos		Mais de 60 annos		Edade ignorada		Por sexo		Geral
	H	M	H	M	H	M	H	M	H	M	H	M	H	M	H	M	H	M	H	M	H	M	
Febre amarella	—	—	—	—	—	—	1	—	3	—	1	1	—	—	—	—	—	—	—	—	5	1	6
Peste	—	—	—	—	—	—	1	1	1	1	—	—	—	—	—	—	1	—	—	—	2	3	5
Variola	13	10	19	26	15	13	72	39	89	48	30	20	21	12	5	9	2	3	3	2	269	182	451
Sarampo	2	1	3	4	—	1	3	—	—	1	—	1	—	—	—	—	—	—	1	—	9	8	17
Escarlatina	—	—	—	—	—	—	—	—	—	—	—	—	—	—	—	—	—	—	—	—	—	—	—
Coqueluche	3	7	4	4	2	1	—	—	—	—	—	—	—	—	—	—	—	—	—	—	9	12	21
Diphtheria e crup.	—	—	—	1	1	—	—	—	—	—	—	—	—	—	—	—	—	—	—	—	1	1	2
Grippe	24	28	17	12	8	3	5	9	9	24	9	9	14	3	7	5	18	—	—	—	89	124	213
Febre typhoide (typho abdominal.	1	—	—	—	—	3	3	2	2	1	—	—	—	—	1	—	—	—	1	—	8	6	14
Cholera morbus	—	—	—	—	—	—	—	—	—	—	—	—	—	—	—	—	—	—	—	—	—	—	—
Cholera nostras	—	—	—	—	—	—	—	—	—	—	—	—	—	—	—	—	—	—	—	—	—	—	—
Dysenteria	8	12	7	3	2	—	8	4	15	6	9	10	7	14	3	7	18	27	—	—	77	83	160
Beriberi	—	—	—	—	—	—	—	1	—	—	—	—	—	—	1	—	—	—	—	—	2	—	2
Lepra	—	—	—	—	—	—	1	1	3	1	1	—	—	—	2	1	—	—	—	—	4	6	10
Erysipela	—	1	—	—	—	1	—	2	3	3	4	1	4	1	8	6	9	—	—	—	14	29	43
Outras molestias epidemicas.	—	—	1	1	2	—	1	—	2	3	2	—	1	—	1	—	2	—	—	—	4	12	16
Paludismo	4	4	11	17	7	—	31	11	19	18	17	11	7	9	10	7	5	3	—	—	111	30	141
Tuberculose	1	1	2	2	4	9	106	110	261	222	170	133	136	67	89	25	69	21	—	1	838	591	1.429
Infeção purulenta, Septicemia (excepto a puerperal.	2	1	—	—	—	1	8	1	7	12	9	7	14	3	5	3	7	4	—	—	52	32	84
Tetano	17	17	4	2	—	—	4	2	5	1	3	3	2	—	2	—	2	1	—	—	39	26	65
Syphilis	3	1	—	2	1	1	23	5	34	17	33	8	23	7	27	7	22	14	—	—	165	62	228
Cancer e outros tumores malignos.	—	—	—	—	—	—	—	1	1	1	5	7	7	4	10	9	9	—	—	—	22	32	54
Outros tumores.	—	—	—	—	—	—	—	—	—	—	—	—	—	—	—	—	—	—	—	—	—	—	—
Outras molestias geraes.	—	—	1	—	—	8	1	10	7	13	9	11	6	6	4	10	9	—	—	—	57	37	94
Affecções do systema nervoso	26	11	10	6	2	1	13	6	27	19	40	11	25	18	19	8	27	30	1	2	190	112	302
Affecções do apparelho circulatorio	—	1	1	2	1	—	4	1	23	18	36	13	61	32	40	40	70	114	2	1	238	222	460
Affecções do apparelho respiratorio	50	19	22	24	3	10	14	12	20	26	12	15	9	8	6	4	10	7	—	—	147	126	273
Affecções do apparelho digestivo.	202	150	51	69	16	9	20	12	25	19	20	40	18	12	17	15	16	23	1	1	386	550	736
Affecções do apparelho genito-urinario	4	3	3	1	2	5	11	8	14	10	14	20	9	17	8	9	3	6	—	—	68	79	147
Affecções puerperaes.	—	—	—	—	—	—	7	—	20	—	14	—	3	—	—	—	—	—	—	—	—	44	44
Affecções da pelle e do tecido celular.	—	—	—	—	—	—	—	—	—	—	—	1	—	1	—	—	—	—	—	—	—	3	3
Affecções dos orgãos da locomoção	—	—	—	—	—	—	—	—	—	—	1	1	—	—	—	—	—	—	—	—	1	1	2
Affecções da primeira edade.	386	339	63	56	1	3	—	—	—	—	—	—	—	—	—	—	10	26	—	—	450	388	838
Debilidade senil.	—	—	—	—	—	—	—	—	—	—	—	—	—	—	—	—	—	—	—	—	10	26	36
Mortes violentas (exc. suicidios).	1	—	3	3	2	—	18	5	29	5	17	—	5	1	4	2	1	1	1	—	82	18	100
Suicidios.	—	—	—	—	—	—	2	4	1	—	1	1	2	2	—	—	—	—	—	—	6	8	14
Outras causas	54	56	27	36	24	18	54	25	80	85	65	59	56	42	28	34	45	28	8	10	441	393	834
Somma	801	652	247	272	92	77	410	260	679	570	509	399	423	280	180	203	338	357	18	18	3.797	3.097	6.894
Total	1.453	—	519	—	169	—	679	—	1.249	—	908	—	703	—	483	—	695	—	36	—	6.894	—	—

Mortandade por nacionalidade, estado civil e sexo

CAUSAS DE MORTE — 1913	NACIONALIDADE				ESTADO CIVIL						TOTAES		
	Nacionaes		Estrangeiros		Solteiros		Casados		Viuvos		Homens	Mulheres	Geral
	H	M	H	M	H	M	H	M	H	M			
Febre amarella	1	—	4	1	4	—	1	1	—	—	5	1	1
Peste	2	3	—	—	2	2	—	1	—	—	2	3	5
Variola	267	182	2	—	267	132	51	34	11	16	269	182	456
Sarampo	9	8	—	—	9	8	—	—	—	—	9	8	17
Escarlatina	—	—	—	—	—	—	—	—	—	—	—	—	—
Coqueluche	9	12	—	—	9	12	—	—	—	—	9	12	21
Diphtheria e crup.	1	1	—	—	1	1	—	—	—	—	1	1	2
Grippe	87	123	2	1	67	81	15	24	7	19	89	124	213
Febre typhoide (typho abdominal).	6	5	2	1	6	4	2	1	—	1	8	6	14
Cholera morbus.	—	—	—	—	—	—	—	—	—	—	—	—	—
Cholera nostras.	—	—	—	—	—	—	—	—	—	—	—	—	—
Dysenteria.	75	82	2	1	47	45	17	15	13	23	77	83	160
Beriberi.	2	—	—	—	1	—	—	—	1	—	2	—	2
Lepra	4	5	—	1	1	5	3	—	—	1	4	6	10
Erysipela	14	28	—	1	9	11	5	9	—	9	14	29	43
Outras molestias epidemicas.	4	12	—	—	2	8	2	2	—	2	4	12	16
Paludismo	111	80	—	—	83	54	16	13	12	13	111	80	191
Tuberculose	812	591	16	—	15	331	219	162	104	98	838	591	1.429
Infeção purulenta, septicemia (exc. a puerperal)	51	32	1	—	28	17	18	6	6	9	52	32	84
Tetano	36	26	3	—	31	23	5	3	3	—	39	26	65
Syphilis	164	62	2	—	89	35	47	9	30	18	166	62	228
Cancer e outros tumores malignos	20	30	2	2	5	6	11	11	6	15	22	32	54
Outros tumores	—	—	—	—	—	—	—	—	—	—	—	—	—
Outras molestias geraes.	54	36	3	1	30	13	19	12	8	12	57	37	94
Affecções do systema nervoso.	179	111	11	1	110	58	66	24	14	30	150	112	302
Affecções do apparelho circulatorio.	225	222	13	—	72	80	126	37	40	105	238	222	460
Affecções do apparelho respiratorio.	145	124	2	2	115	92	22	20	10	14	147	126	273
Affecções do apparelho digestivo	384	347	2	3	329	274	37	40	20	36	386	350	736
Affecções do apparelho genito urinario	64	78	4	1	42	33	18	28	8	18	68	79	147
Affecções puerperaes	—	44	—	—	—	10	—	33	—	1	—	44	44
Affecções da pelle e do tecido celular	—	3	—	—	—	2	—	—	—	1	—	3	3
Affecções dos orgãos da locomoção.	1	1	—	—	—	—	1	1	—	—	1	1	2
Affecções da primeira idade.	450	388	—	—	450	388	—	—	—	—	450	388	838
Debilidade senil	10	23	—	3	—	9	4	—	6	17	10	26	36
Mortes violentas (excepto suicidio)	82	18	—	—	62	16	17	1	3	1	82	18	100
Suicidios.	3	7	3	1	5	6	1	1	—	1	6	8	14
Outras causas.	440	393	1	—	362	325	52	40	27	28	441	393	834
Somma	3.722	3.077	75	20	2.693	2.081	775	528	329	488	3.797	3.097	6.894
Total	6.799	95	4.774	1.303	817	6.894							

Mortandade por freguezias

CAUSAS DE MORTE — 1913	OTNAS QINOTNA		AFOGADOS		BÓA-VISTA					GRAÇA		POÇO		VARZEA NEGROTERIO	TOTAL			
	RECIFE	Cadeia	são José	Hospital Portuguez	Hospital Pedro II	Hospital Sta. Agueda	Azylo de Mendicidade	Hospital dos Lazaros	Azylo de Allenados	Casa dos Expostos	VARZEA	NEGROTERIO						
													No domicilio			No domicilio	No domicilio	No domicilio
Febre amarella	—	—	1	—	2	—	—	3	—	—	—	—	—	—	6			
Peste	—	2	—	1	1	—	—	1	—	—	—	—	—	—	5			
Variola	—	—	9	14	—	6	4	34 ⁶	—	38	1	15	—	3	451			
Sarampo	—	—	1	4	—	1	—	4	—	—	—	2	—	5	17			
Escarlatina	—	—	—	—	—	—	—	—	—	—	—	—	—	—	—			
Coqueluche	2	—	2	2	—	3	3	—	—	1	—	2	—	6	21			
Diphtheria e crup.	—	—	1	—	—	—	—	—	—	1	—	—	—	—	2			
Grippe.	—	11	2	35	20	2	34	29	—	41	6	13	—	20	213			
Febre typhoide (typho abdo- minal).	—	—	2	1	2	2	4	—	—	1	—	2	—	—	14			
Cholera morbus.	—	—	—	—	—	—	—	—	—	—	—	—	—	—	—			
» nostras.	—	—	—	—	—	—	—	—	—	—	—	—	—	—	—			
Dysenteria.	—	—	1	7	4	—	2	49	1	55	—	7	24	3	160			
Beriberi	—	—	—	—	—	—	1	—	—	1	—	—	—	—	2			
Lepra	—	—	1	—	—	—	—	—	—	9	—	—	—	—	10			
Erysipela	1	3	—	7	4	—	3	3	—	14	—	4	—	4	43			
Outras molestias epidemicas	—	1	—	1	1	—	1	3	—	—	4	4	—	1	16			
Paludismo.	—	3	—	14	14	—	18	95	—	9	—	7	—	22	191			
Tuberculose	13	17	14	58	66	5	74	815	120	104	8	85	—	50	1.429			
Septicemia.	—	—	—	7	2	1	5	50	—	14	—	1	—	—	84			
Tetano.	—	1	—	8	11	2	7	20	—	3	1	7	—	5	65			
Syphilitis	1	1	1	3	1	—	5	20	—	184	—	6	1	4	228			
Cancer e outros tumores ma- lignos	—	7	1	4	3	1	9	9	—	4	—	6	2	6	54			
Outros tumores	—	—	—	—	—	—	—	—	—	—	—	—	—	—	—			
Outras molestias geraes.	2	1	—	5	4	1	10	39	—	6	—	5	12	2	7	94		
Affecções do systema nervoso	7	17	3	41	23	1	36	27	—	26	—	31	49	20	21	302		
Affecções do apparelho circula- torio.	7	26	3	43	38	2	91	67	—	58	—	65	14	28	18	460		
Affecções do apparelho respi- ratorio	6	13	—	37	31	—	52	24	1	5	—	53	7	23	21	273		
Affecções do apparelho diges- tivo	17	31	2	94	72	2	127	144	—	18	—	115	31	33	49	736		
Affecções do apparelho genito urinario.	7	6	11	11	1	29	52	—	1	—	—	11	11	5	—	147		
Affecções puerperaes).	1	—	—	7	3	—	1	9	—	—	—	7	1	7	8	44		
Affecções da pelle e do tecido cellular	—	—	—	—	2	—	—	—	—	1	—	—	—	—	—	3		
Affecções dos orgãos da loco- moção.	—	—	—	—	—	—	—	—	—	1	—	—	—	1	—	2		
Affecções da primeira idade	7	19	—	93	154	—	116	44	—	1	—	214	—	45	141	4	838	
Debilidade senil	1	—	—	1	2	—	5	8	—	1	—	4	2	10	2	—	36	
Mortes violentas (excepto sui- cídios).	1	5	1	8	7	—	5	40	—	—	—	12	—	2	—	3	16	100
Suicídios.	—	3	—	1	—	—	7	2	—	—	—	1	—	—	—	—	—	14
Outras.	12	18	4	139	154	1	94	49	—	21	1	114	78	48	—	37	64	834
Somma	85	185	43	642	630	51	767	1.557	359	525	10	867	252	379	—	435	98	6.894
Nascidos mortos.	16	46	—	94	128	—	155	74	—	—	—	151	—	7	—	51	21	743

CIDADE DE MACEIÓ
ESTADO DE ALAGÔAS

ANNO DE 1913

População calculada. 70.000 habitantes

Movimento do estado civil

	Homens	Mulheres	Total	Médias diárias	Coefficientes por 1.000 habitantes
Casamentos	—	—	175	0·47	2·50
Nascimentos	497	405	902	2·47	12·88
Nascidos mortos	45	39	84	0·23	1·20
Obitos	884	862	1.746	4·78	24·94

Obitos por mezes (*)

MESES — 1913	Homens	Mulheres	Total
Janeiro	61	69	130
Fevereiro	55	48	103
Março	68	87	155
Abril	86	83	169
Maió	88	86	174
Junho	81	69	150
Julho	74	71	145
Agosto	82	61	143
Setembro	66	73	139
Outubro	84	66	150
Novembro	75	83	158
Dezembro	64	66	130
Somma	884	862	1.746

(*) Inclusive nascidos mortos.

Mortandade por causas e mezes (*)

NUMERO DE ORDEN	CAUSAS DE MORTE — 1913	MEZES												Total	
		Janeiro	Fevereiro	Março	Abril	Maior	Junho	Julho	Agosto	Setembro	Outubro	Novembro	Dezembro		
1	Febre amarella	—	—	—	—	—	—	—	—	—	—	—	—	—	—
2	Peste	—	—	—	—	—	—	—	—	—	—	—	—	—	—
3	Variola	—	—	—	—	—	—	—	—	—	—	—	—	—	—
4	Sarampo	—	—	—	—	—	—	—	—	—	—	—	—	—	—
5	Escarlatina	—	—	—	—	—	—	—	—	—	—	—	—	—	—
6	Coqueluche	—	—	—	—	—	—	—	—	—	—	—	—	—	—
7	Diphtheria e crup.	—	—	—	—	—	—	—	—	—	—	—	—	—	—
8	Grippe	—	—	—	—	—	—	—	—	—	—	—	—	—	—
9	Febre typhoide (typho abdominal).	1	—	—	—	—	—	—	—	—	—	—	—	—	1
10	Cholera morbus	—	—	—	—	—	—	—	—	—	—	—	—	—	—
11	Cholera nostras	—	—	—	—	—	—	—	—	—	—	—	—	—	—
12	Dysenteria	—	—	—	—	—	—	—	—	—	—	—	—	—	—
13	Berberi	—	—	—	—	—	—	—	—	—	—	—	—	—	—
14	Lepra	—	—	—	—	—	—	—	—	—	—	—	—	—	—
15	Erysipela	—	—	—	—	—	—	—	—	—	—	—	—	—	—
16	Outras molestias epidemicas.	—	—	—	—	—	—	—	—	—	—	—	—	—	—
17	Paludismo agudo	6	5	14	11	11	13	10	10	4	9	9	5	—	107
18	Paludismo chronico	1	—	1	2	1	—	3	4	2	2	5	6	—	33
19	Tuberculose pulmonar.	10	8	6	6	11	8	10	9	10	13	11	14	—	122
20	Tuberculose meningea.	—	—	—	—	—	—	—	—	—	—	—	—	—	—
21	Outras tuberculoses	—	—	—	—	—	—	—	—	—	—	—	—	—	—
22	Infeccao purulenta, septica (mia excepto a puerperal)	1	—	—	—	—	—	—	—	—	—	—	—	—	—
23	Raiva	—	—	—	—	—	—	—	—	—	—	—	—	—	—
24	Syphilis	2	—	2	3	—	—	1	1	—	—	—	—	—	10
25	Cancer e outros tumores malignos.	—	—	—	—	—	—	—	—	—	—	—	—	—	—
26	Outros tumores	—	—	—	—	—	—	—	—	—	—	—	—	—	—
27	Outras molestias geraes.	—	—	—	—	—	—	—	—	—	—	—	—	—	—
28	Affecções do systema nervoso.	8	4	6	7	2	4	5	7	5	7	5	2	—	62
29	Affecções do aparelho circulatorio.	14	7	11	16	10	8	11	14	9	7	5	8	—	120
30	Affecções do aparelho respiratorio.	4	4	2	1	2	1	—	3	2	1	3	7	—	30
31	Affecções do aparelho digestivo.	11	9	8	12	10	17	12	13	8	11	18	13	—	142
32	Affecções do aparelho urinario.	—	—	—	—	—	—	—	—	—	—	—	—	—	—
33	Affecções dos orgaos genitales.	—	—	—	—	—	—	—	—	—	—	—	—	—	—
34	Septicemia puerperal (febre, peritonite e phlebite puerperaes)	3	—	2	1	3	—	—	—	—	—	—	—	—	—
35	Outros accidentes puerperaes da gravidez e do parto	—	—	—	—	—	—	—	—	—	—	—	—	—	—
36	Affecções da pelle e do tecido celular.	—	—	—	—	—	—	—	—	—	—	—	—	—	—
37	Affecções dos orgaos da locomoção.	—	—	—	—	—	—	—	—	—	—	—	—	—	—
38	Affecções da primeira idade e vicios de conformação.	49	49	78	90	100	68	58	63	65	54	49	40	—	762
39	Debilidade senil	—	—	—	—	—	—	—	—	—	—	—	—	—	—
40	Mortes violentas (excepto suicidios).	2	3	—	—	—	—	—	—	—	—	—	—	—	—
41	Suicidios.	—	—	—	—	—	—	—	—	—	—	—	—	—	—
42	Molestias ignoradas ou mal definidas	18	12	11	8	10	19	13	13	15	31	37	19	—	206
	Somma	130	103	155	169	174	150	145	143	139	150	158	139	—	1.746

(*) Inclusive nascidos mortos.

Mortandade por causas, sexo e nacionalidade (*)

NUMERO DE ORDEM	CAUSAS DE MORTE — 1913	NACIONALIDADES						TOTAES		GERAL
		Brazileiros		Estrangeiros		Nacionalidade ignorada		Por sexo		
		H	M	H	M	H	M	H	M	
1	Febre amarella	—	—	—	—	—	—	—	—	—
2	Peste	—	—	—	—	—	—	—	—	—
3	Variola	—	—	—	—	—	—	—	—	—
4	Sarampo	4	3	—	—	—	—	4	3	7
5	Escarlatina	—	—	—	—	—	—	—	—	—
6	Coqueluche	1	1	—	—	—	—	1	1	2
7	Diphtheria e crup	3	—	—	—	—	—	3	—	3
8	Grippe	—	2	—	—	—	—	—	2	2
9	Febre typhoide (typho abdominal).	—	1	—	—	—	—	—	1	1
10	Cholera morbus	—	—	—	—	—	—	—	—	—
11	Cholera nostras	—	—	—	—	—	—	—	—	—
12	Dysenteria	3	6	—	—	—	—	3	6	9
13	Beriberi	—	—	—	—	—	—	—	—	—
14	Lepra	1	—	—	—	—	—	1	—	1
15	Erysipela	1	3	—	—	—	—	1	3	4
16	Outras molestias epidemicas	—	—	—	—	—	—	—	—	—
17	Paludismo agudo	55	51	1	—	—	—	56	51	107
18	Paludismo chronico	14	19	—	—	—	—	14	19	33
19	Tuberculose pulmonar	50	72	—	—	—	—	50	72	122
20	Tuberculose meningea	—	—	—	—	—	—	—	—	—
21	Outras tuberculosas	4	4	—	—	—	—	4	4	8
22	Infeccão purulenta, septicemia (excepto a puerperal)	2	3	—	—	—	—	2	3	5
23	Raiva	—	—	—	—	—	—	—	—	—
24	Syphilis	4	6	—	—	—	—	4	6	10
25	Cancer e outros tumores malignos	1	8	—	—	—	—	1	8	9
26	Outros tumores	2	3	—	—	—	—	2	3	5
27	Outras molestias geraes	17	18	1	1	—	—	18	19	37
28	Affecções do systema nervoso	34	28	—	—	—	—	34	28	62
29	Affecções do aparelho circulatorio	53	67	—	—	—	—	53	67	120
30	Affecções do aparelho respiratorio	13	16	1	—	—	—	14	16	30
31	Affecções do aparelho digestivo	82	59	—	1	—	—	81	60	142
32	Affecções do aparelho urinario	—	5	1	—	—	—	5	5	10
33	Affecções dos orgaos genitales	—	1	—	—	—	—	—	1	1
34	Septicemia puerperal (febre, peritonite e phlebite puerperales	—	13	—	—	—	—	—	13	13
35	Outros accidentes puerperales da gravidez e do parto	—	1	—	—	—	—	—	1	1
36	Affecções da pelle e do tecido cellular	—	1	—	—	—	—	—	1	1
37	Affecções dos orgaos da locomoção	—	—	—	—	—	—	—	—	—
38	Affecções da primeira idade e vicios de conformação	—	—	—	—	—	—	—	—	—
39	Debilidade senil	417	345	—	—	—	—	417	345	762
40	Mortes violentas (excepto suicidios)	3	10	—	1	—	—	3	11	14
41	Suicidios	15	3	—	—	—	—	15	3	18
42	Molestias ignoradas ou mal definidas	1	—	—	—	—	—	1	—	1
	Somma	96	110	—	—	—	—	96	110	206
		880	859	4	3	—	—	884	862	1.746

(*) Inclusive nascidos mortos.

CIDADE DE ARACAJU'
ESTADO DE SERGIPE

ANNO DE 1913

População calculada 16.336 habitantes

TOPOGRAPHIA

Latitude 10° 55'

Longitude de Greenwich 37° 04'

Movimento do estado civil

	HOMENS	MULHERES	TOTAL	MÉDIA DIÁRIA	COEFFICIENTES POR 1.000 HABITANTES
Nascimentos	349	349	698	1.91	42.72
Casamentos	—	—	132	0.36	8.08
Obitos	265	295	560	1.53	34.28

Nascimentos por mezes e sexos

NASCIMENTOS — 1913	MEZES												Total
	Janeiro	Fevereiro	Março	Abril	Maior	Junho	Julho	Agosto	Setembro	Outubro	Novembro	Dezembro	
Homens	31	24	39	25	20	40	35	18	39	28	24	26	349
Mulheres	38	34	32	31	24	27	28	20	36	28	30	21	349
Total	69	58	71	56	44	67	63	38	75	56	54	47	698

Nascimentos por filiação e mezes

NASCIMENTOS — 1913	MEZES												Total
	Janeiro	Fevereiro	Março	Abril	Maior	Junho	Julho	Agosto	Setembro	Outubro	Novembro	Dezembro	
Legítimos	55	42	62	45	33	48	48	31	66	44	42	32	548
Illegítimos	14	16	9	11	11	19	15	7	9	12	12	15	150
Total	69	58	71	56	44	67	63	38	75	56	54	47	698

Nascimentos por freguezias

NASCIMENTOS 1913	MEZES												
	Janeiro	Fevereiro	Março	Abril	Maior	Junho	Julho	Agosto	Setembro	Outubro	Novembro	Dezembro	Total
Cidade	64	46	64	49	35	55	54	30	69	48	45	35	594
Suburbios.	5	12	7	7	9	12	9	8	6	8	9	12	104
Total.	69	58	71	56	44	67	63	38	75	56	54	47	698

Casamentos por mezes

1913	MEZES												
	Janeiro	Fevereiro	Março	Abril	Maior	Junho	Julho	Agosto	Setembro	Outubro	Novembro	Dezembro	Total
Casamentos.	14	10	9	8	11	11	19	6	20	10	6	8	132

Casamentos por estado civil anterior e mezes

CASAMENTOS 1913	MEZES														
	Janeiro	Fevereiro	Março	Abril	Maior	Junho	Julho	Agosto	Setembro	Outubro	Novembro	Dezembro	Total		
Solteiros.	11	10	9	8	11	11	18	6	19	10	4	7	124		
														Mulheres.	14
Viuvos.	3	—	—	—	—	—	—	—	—	—	—	—	—		
														Mulheres.	—
Somma das pessoas casadas.	28	20	18	16	22	22	38	12	40	20	12	16	264		

Casamentos por naturalidade e mezes

CASAMENTOS — 1913	MEZES													
	Janeiro	Fevereiro	Março	Abril	Maió	Junho	Julho	Agosto	Setembro	Outubro	Novembro	Dezembro	Total	
Sergipe	Homens	13	8	9	7	10	10	18	5	17	9	3	7	115
	Mulheres	13	10	8	6	10	11	19	6	19	10	2	8	122
Outros Estados	Homens	2	2	—	1	1	1	1	1	3	1	3	1	17
	Mulheres	1	—	1	2	1	—	—	1	—	4	—	—	10
Somma das pessoas casadas.	28	20	18	16	22	22	38	12	40	20	12	16	264	

Obitos por sexo, mezes e naturalidade

OBITOS — 1913	MEZES												
	Janeiro	Fevereiro	Março	Abril	Maió	Junho	Julho	Agosto	Setembro	Outubro	Novembro	Dezembro	Total
Homens	20	13	21	17	26	22	28	32	25	32	15	14	265
Mulheres	15	16	26	35	27	29	27	34	20	30	16	20	295
Total	35	29	47	52	53	51	55	66	45	62	31	34	560
<i>Naturalidade</i>													
Estado de Sergipe	32	28	46	52	53	50	54	66	41	61	30	34	547
Outros Estados	Homens	3	—	—	—	1	—	—	1	1	1	—	7
	Mulheres	—	—	1	—	—	1	—	1	—	—	—	3
Estrangeiros	—	1	—	—	—	—	—	—	2	—	—	—	3
Total	35	29	47	52	53	51	55	66	45	62	31	34	560

Obitos por estado civil e logar onde ocorreram

OBITOS — 1913	ESTADO CIVIL					LOGAR ONDE OCCORRERAM OS OBITOS				
	Solteiros	Casados	Viuvos	Estado civil ignorado	Total	Cidade	Hospital	Cadeia	Suburbios	Total
Janeiro	20	10	5	—	35	19	5	1	10	35
Fevereiro	20	6	3	—	29	24	—	2	3	29
Março	37	9	1	—	47	40	2	1	4	47
Abril	33	10	6	3	52	40	7	1	4	52
Maió	37	9	6	1	53	45	2	1	5	53
Junho	32	10	6	3	51	43	5	—	3	51
Julho	41	5	7	2	55	36	8	1	10	55
Agosto	46	16	3	1	66	53	5	—	8	66
Setembro	29	10	5	1	45	37	3	—	5	45
Outubro	47	9	6	—	62	46	8	—	8	62
Novembro	20	8	2	1	31	26	2	—	3	31
Dezembro	24	8	2	—	34	27	4	—	3	34
Total	386	110	52	12	560	436	51	7	66	560

Mortandade geral na cidade de Aracajú — 1913

CAUSAS DO MORTE Nomenclatura abreviada	TOTAL
Febre amarella	—
Peste	—
Variola	—
Sarampo	—
Escarlatina	—
Coqueluche	2
Diphtheria e crup	—
Grippe	3
Febre typholde (typho abdominal)	—
Cholera morbus	—
Cholera nostras	—
Dysenteria	14
Beriberi	—
Lepra	—
Erysipela	2
Outras molestias epidemicas	—
Paludismo agudo	22
Paludismo chronico	1
Tuberculose pulmonar	40
Tuberculose meningea	—
Outras tuberculoses	6
Infeção purulenta, septicemia (exc. a puerperal)	2
Raiva	—
Syphilis	9
Cancer e outros tumores malignos	6
Outros tumores	3
Outras molestias geraes	16
Afecções do systema nervoso	66
> > aparelho circulatorio	51
> > > respiratorio	20
> > > digestivo	132
> > > urinario	7
> dos orgãos genitães	6
Septicemia puerperal (febre, peritonite e phlebite puerperaes)	3
Outros accidentes puerperaes da gravidez e do parto	5
Afecções da pelle e do tecido cellular	4
Afecções dos ossos e dos orgãos da locomoção	—
Afecções da primeira idade e vicios de conformação	2
Debilidade senil	10
Mortes violentas (excepto suicidios)	11
Suicidios	—
Molestias ignoradas ou mal definidas	117
Total	560

CIDADE DE S. SALVADOR

ESTADO DA BAHIA

ANNO DE 1913

População calculada. 310.000 habitantes

Observações meteorológicas do Observatorio de Ondina

Posição geographica : { Altitude. 45^m,17
 Latitude S 13°0'12",5
 Longitude W de Greenwich 38°30'45",4

1913 MEZES	BAROMETRO OBSERVADO			BAROMETRO REDUZIDO A 0°			BAROMETRO CALCULADO AO NIVEL DO MAR			TEMPERATURA A SOMBRA			HUMIDADE RELATIVA		
	Maxima	Minima	Média	Maxima	Minima	Média	Maxima	Minima	Média	Maxima	Minima	Média	Maxima	Minima	Média
Janeiro.	769.0	757.9	763.4	760.0	750.1	758.2	764.5	760.6	762.7	34.0	21.5	26.9	%	%	%
Fevereiro.	765.0	750.9	760.9	760.6	755.6	758.3	765.1	760.1	762.8	34.6	22.5	27.1	80.1	70.2	75.2
Março.	765.1	752.2	760.3	760.8	757.4	758.5	765.3	761.9	763.0	34.0	23.5	27.2	80.6	72.0	80.3
Abril.	764.4	758.2	761.3	760.1	759.3	759.8	764.6	760.8	764.3	35.9	21.5	26.4	85.4	75.6	79.0
Maio.	764.0	758.5	761.2	762.2	756.4	758.4	764.0	760.9	762.9	31.7	20.1	25.2	84.0	77.1	84.0
Junho.	765.9	760.1	763.0	762.5	758.4	760.4	766.0	763.9	764.9	30.7	19.6	24.4	85.4	77.5	85.4
Julho.	766.0	761.8	764.3	763.3	760.4	761.8	767.7	764.9	766.3	29.0	18.5	23.9	85.4	78.1	87.8
Agosto.	766.5	761.6	764.3	762.6	760.1	761.4	767.1	764.6	765.9	29.9	18.5	24.1	86.1	78.1	86.0
Setembro.	766.6	759.5	762.7	762.3	758.3	760.1	766.8	763.7	764.6	31.0	18.5	24.6	91.9	79.0	84.7
Outubro.	766.8	757.3	762.1	761.7	759.2	759.5	767.0	764.0	766.2	34.8	20.5	25.0	92.4	78.4	85.7
Novembro.	765.4	755.4	760.4	761.3	753.9	758.3	765.8	758.4	762.7	33.3	20.0	25.5	95.0	78.2	85.6
Dezembro.	764.9	759.0	761.4	761.3	755.9	758.3	765.7	760.4	762.8	31.0	20.5	25.0	97.0	80.7	88.0
Maxima.	766.0	761.8	764.3	763.3	760.4	761.8	767.7	764.9	766.3	35.9	22.5	27.2	97.7	83.1	88.0
Minima.	764.0	755.4	760.3	760.0	753.9	758.2	764.0	758.4	762.7	26.0	18.5	23.9	80.1	70.2	75.2
Média.	765.8	758.7	762.1	761.5	757.1	759.4	765.0	761.5	763.9	32.6	20.5	25.5	92.7	77.4	84.1

MEZES	TENSÃO DO VAPOR			FORÇA DO VENTO			NEBULOSIDADE FRACÇÃO			ALTURA DA CHUVA EM 24 HORAS			NUMERO DE DIAS DE					VENTOS MAIS FREQUENTES
	Maxima	Minima	Média	Maxima	Minima	Média	Maxima	Minima	Média	Maxima	Minima	Total	Chuva	Nevoeiro	Trovoada	Relampago	Orvalho	
Janeiro.	21.2	18.3	19.6	4	0	1.5	10	1	5.2	1.2	0.1	5.0	8	2	1	2	24	E e NE
Fevereiro.	22.4	20.3	21.2	4	0	1.5	10	2	6.6	15.1	0.1	60.0	15	—	4	4	5	E e NE
Março.	22.2	20.5	21.3	4	0	1.4	9	2	5.5	25.1	0.1	77.7	18	—	—	—	10	E e SE
Abril.	22.2	20.1	21.2	4	0	1.2	10	2	6.2	33.6	0.1	104.3	16	—	2	2	10	E e SE
Maio.	21.7	19.3	20.2	5	0	1.6	10	2	6.9	41.1	0.4	307.7	24	—	—	—	5	SE e S
Junho.	20.8	18.7	19.9	5	0	1.6	10	2	6.9	109.3	0.1	342.5	23	—	—	—	5	SE e E
Julho.	20.1	17.7	18.9	4	0	1.7	10	2	6.8	33.9	0.2	233.9	26	—	—	—	3	SE e E
Agosto.	20.1	17.4	19.1	5	0	1.4	10	0	6.4	49.1	0.1	194.9	21	—	—	—	6	SE e E
Setembro.	20.4	18.2	19.5	4	0	1.3	10	3	6.5	36.4	0.1	95.0	21	—	—	—	6	NE e E
Outubro.	20.9	18.6	20.1	0	0	1.8	10	1	6.6	80.6	0.5	231.7	14	1	4	6	14	NE e N
Novembro.	21.4	19.9	20.6	8	0	1.4	10	0	6.9	57.4	0.1	366.2	17	1	3	3	19	NE e E
Dezembro.	21.4	19.7	20.7	9	0	1.8	10	2	7.3	90.5	0.3	286.9	15	—	—	—	—	—
Maxima.	22.4	20.5	21.3	9	—	1.8	10	—	7.3	109.3	0.5	342.5	24	2	5	8	24	—
Minima.	20.1	17.7	18.9	—	0	1.2	—	0	5.2	—	0.1	5.0	—	—	—	—	—	—
Média.	21.2	19.2	20.2	—	—	1.5	—	—	6.5	—	—	187.2	—	—	—	—	—	—
Total.	—	—	—	—	—	—	—	—	—	591.4	2.2	2245.8	218	6	21	30	103	—

OBSERVAÇÕES — De accordo com a escala de Beaufort a força 9 significa vento muito duro e a força 0 calma. A nebulosidade 10 significa que o céu esteve totalmente coberto e a 0, que esteve limpo.

Mortandade por idade e sexo

NUMERO DE ORDEM	CAUSAS DE MORTE — Nomenclatura abreviada — 1913	EIDADES																				TOTAES			
		0 a 1 anno		1 a 5 annos		5 a 10 annos		10 a 20 annos		20 a 30 annos		30 a 40 annos		40 a 50 annos		50 a 60 annos		Mais de 60 annos		Ignorada	Por sexo		Total geral		
		H	M	H	M	H	M	H	M	H	M	H	M	H	M	H	M	H	M	H	M	H		M	
1	Febre amarella	—	—	4	—	—	—	6	2	22	5	6	2	4	1	1	—	—	—	—	—	—	44	10	54
2	Peste	—	—	1	1	5	2	20	12	27	10	8	4	5	4	3	4	—	—	—	—	—	70	41	111
3	Variola	—	—	—	—	—	—	—	—	—	—	—	—	—	—	—	—	—	—	—	—	—	—	—	—
4	Sarampo	—	—	—	—	—	—	—	—	—	—	—	—	—	—	—	—	—	—	—	—	—	—	—	—
5	Escarlatina	—	—	—	—	—	—	—	—	—	—	—	—	—	—	—	—	—	—	—	—	—	—	—	—
6	Coqueluche	6	7	8	10	2	—	—	—	—	—	—	—	—	—	—	—	—	—	—	—	—	16	17	33
7	Diphtheria e crup.	—	1	2	1	—	2	—	—	—	—	—	—	—	—	—	—	—	—	—	—	—	2	2	4
8	Grippe	2	—	—	—	—	—	—	—	—	—	—	—	—	—	—	—	—	—	—	—	—	11	7	18
9	Febre typhoide (typho abdominal).	—	—	—	—	—	—	3	1	3	1	4	2	—	—	—	—	—	—	—	—	—	—	—	—
10	Cholera morbus	—	—	—	—	—	—	—	—	—	—	—	—	—	—	—	—	—	—	—	—	—	—	—	—
11	Cholera nostras	—	—	—	—	—	—	—	—	—	—	—	—	—	—	—	—	—	—	—	—	—	—	—	—
12	Dysenteria	16	13	8	10	7	5	12	6	22	9	13	7	6	7	6	8	5	16	—	—	—	95	81	176
13	Beriberi	—	—	—	—	—	—	—	—	11	4	4	7	2	2	1	1	—	—	—	—	—	18	16	34
14	Lepra	—	—	—	—	—	—	—	—	—	—	—	—	—	—	—	—	—	—	—	—	—	—	—	—
15	Erysipela	1	1	—	—	—	—	—	—	—	—	—	—	3	2	—	2	2	0	—	—	—	6	15	21
16	Outras molestias epidemicas	—	—	—	—	—	—	—	—	—	—	—	—	—	—	—	—	—	—	—	—	—	—	—	—
17	Paludismo agudo	18	17	31	27	10	8	16	9	17	16	5	6	9	8	4	1	4	4	1	—	—	115	99	214
18	Paludismo chronico	—	2	6	4	4	5	9	3	20	12	11	9	2	8	3	3	9	6	—	—	—	64	52	116
19	Tuberculose pulmonar	—	—	4	4	4	6	41	61	136	153	88	93	69	55	37	19	20	18	—	—	—	400	409	809
20	Tuberculose meningea	—	—	—	—	—	—	—	—	—	—	—	—	—	—	—	—	—	—	—	—	—	—	—	—
21	Outras tuberculoses	—	1	1	2	—	—	—	—	—	—	—	—	—	—	—	—	—	—	—	—	—	—	—	—
22	Infeccao purulenta e septicemia (excepto a puerperal)	—	—	—	—	—	—	—	—	—	—	—	—	—	—	—	—	—	—	—	—	—	—	—	—
23	Raiva	4	—	—	—	—	—	—	—	—	—	—	—	—	—	—	—	—	—	—	—	—	—	—	—
24	Syphilis	16	8	1	1	—	—	—	—	—	—	—	—	—	—	—	—	—	—	—	—	—	—	—	—
25	Cancer e outros tumores malignos	—	—	—	—	—	—	—	—	—	—	—	—	—	—	—	—	—	—	—	—	—	—	—	—
26	Outros tumores	—	—	—	—	—	—	—	—	—	—	—	—	—	—	—	—	—	—	—	—	—	—	—	—
27	Outras molestias geraes	62	62	3	6	1	—	9	5	7	4	11	7	7	4	14	5	9	16	—	—	—	123	109	232
28	Affecções do systema nervoso	27	27	19	28	12	6	9	9	31	16	25	25	32	22	15	16	34	48	2	—	—	206	197	403
29	Affecções do aparelho circulatorio	—	—	—	—	—	—	—	—	—	—	—	—	—	—	—	—	—	—	—	—	—	—	—	—
30	Affecções do aparelho respiratorio	—	—	—	—	—	—	—	—	—	—	—	—	—	—	—	—	—	—	—	—	—	—	—	—
31	Affecções do aparelho digestivo	86	85	42	59	3	4	6	5	20	10	16	11	14	5	8	3	6	13	1	—	—	202	195	397
32	Affecções do aparelho urinario	265	242	65	89	19	16	24	14	38	28	30	36	38	33	18	23	35	45	—	—	—	552	527	1.079
33	Affecções dos orgaos genitales	4	2	5	6	—	6	7	7	19	13	20	12	36	18	27	18	33	26	—	—	—	151	109	260
34	Septicemia puerperal (febre, peritonite e phlebite puerperales).	—	—	—	—	—	—	—	—	—	—	—	—	—	—	—	—	—	—	—	—	—	—	—	—
35	Outros accidentes puerperales da gravidez e do parto	—	—	—	—	—	—	—	—	—	—	—	—	—	—	—	—	—	—	—	—	—	—	—	—
36	Affecções da pelle e do tecido celular	4	3	—	1	—	—	—	—	—	—	—	—	—	—	—	—	—	—	—	—	—	—	—	—
37	Affecções dos ossos e dos orgaos da locomoção	—	—	—	—	—	—	—	—	—	—	—	—	—	—	—	—	—	—	—	—	—	—	—	—
38	Affecções da 1ª idade e vicios de conformação	131	91	—	—	—	—	—	—	—	—	—	—	—	—	—	—	—	—	—	—	—	—	—	—
39	Debilidade senil	—	—	—	—	—	—	—	—	—	—	—	—	—	—	—	—	—	—	—	—	—	—	—	—
40	Mortes violentas (excepto suicidios)	—	1	5	4	5	4	11	8	30	2	23	3	10	3	7	2	13	3	—	—	—	108	39	138
41	Suicidios	—	—	—	—	—	—	—	—	—	—	—	—	—	—	—	—	—	—	—	—	—	—	—	—
42	Molestias ignoradas ou mal definidas	33	19	17	17	1	2	6	4	9	4	9	10	7	4	7	2	7	10	1	—	—	97	72	169
	Somma	676	584	224	273	73	68	191	164	467	353	362	300	326	244	232	179	354	599	13	3	2.918	2.757	5.675	
	Total	1.260		497		141		355		820		652		570		411		953		16		5.675			

Mortandade por nacionalidade, estado civil e côr

NÚMERO DE ORDEM.	CAUSAS DE MORTE — Nomenclatura abreviada — 1913	NACIONALIDADE				ESTADO CIVIL								CÔR						TOTAES			
		Nacionais		Estrangeiros		Solteiros		Casados		Viúvos		Ignorado		Branca		Preta		Parda		Por sexo		Total	
		H	M	H	M	H	M	H	M	H	M	H	M	H	M	H	M	H	M	H	M		
1	Febre amarella	9	2	35	8	36	3	8	7	—	—	—	—	41	10	—	—	3	—	44	10	54	
2	Peste	65	41	5	—	59	30	9	3	1	2	1	—	12	11	21	9	37	21	70	41	111	
3	Variola	—	—	—	—	—	—	—	—	—	—	—	—	—	—	—	—	—	—	—	—	—	—
4	Sarampo	—	—	—	—	—	—	—	—	—	—	—	—	—	—	—	—	—	—	—	—	—	—
5	Escarlatina	—	—	—	—	—	—	—	—	—	—	—	—	—	—	—	—	—	—	—	—	—	—
6	Coqueluche	16	17	—	—	16	17	—	—	—	—	—	—	3	4	2	—	11	13	16	17	33	
7	Diphtheria e crup.	2	5	—	—	2	4	—	—	—	—	—	—	6	4	1	—	—	—	2	5	7	
8	Grippe	11	7	—	—	5	6	5	—	1	1	—	—	6	4	1	—	4	3	11	7	18	
9	Febre typhoide (typho abdominal).	10	4	2	—	10	3	2	1	—	—	—	—	5	3	1	—	4	3	12	4	16	
10	Cholera morbus	—	—	—	—	—	—	—	—	—	—	—	—	—	—	—	—	—	—	—	—	—	—
11	Cholera nostras	—	—	—	—	—	—	—	—	—	—	—	—	—	—	—	—	—	—	—	—	—	—
12	Dysenteria	93	79	3	2	81	58	11	12	3	11	—	—	20	12	21	18	54	51	95	81	176	
13	Berberi	17	16	1	—	16	13	1	1	2	2	—	—	5	5	1	—	8	13	18	16	34	
14	Lepra	2	—	—	—	1	—	—	—	—	—	—	—	2	—	—	—	—	—	2	—	—	2
15	Erysipela	6	15	—	—	3	10	3	1	—	4	—	—	5	3	3	—	3	7	6	15	21	
16	Outras molestias epidemicas	—	1	—	—	—	1	—	—	—	—	—	—	—	—	—	—	—	1	—	—	—	1
17	Paludismo agudo	112	96	3	—	105	84	8	10	2	2	—	—	21	13	25	15	69	68	115	96	211	
18	Paludismo chronico	62	52	2	—	52	42	11	6	1	3	—	—	11	2	14	14	39	36	64	52	116	
19	Tuberculose pulmonar	383	406	17	3	311	310	70	64	17	35	2	—	86	66	110	100	204	243	400	409	809	
20	Tuberculose meningea	2	1	—	—	2	1	—	—	—	—	—	—	1	—	—	—	1	—	2	—	—	2
21	Outras tuberculosas	12	19	—	—	8	13	3	3	1	3	—	—	2	5	4	7	6	7	12	19	33	
22	Infeccão purulenta e septicemia (excepto a puerperal)	18	10	—	2	16	5	1	2	1	5	—	—	3	6	8	3	7	3	18	12	30	
23	Raiva	—	—	—	—	—	—	—	—	—	—	—	—	—	—	—	—	—	—	—	—	—	—
24	Syphilis	51	24	1	—	41	21	8	3	2	—	—	—	7	3	18	5	27	17	52	24	76	
25	Cancro e outros tumores malignos	24	59	4	—	15	33	9	10	4	16	—	—	14	21	8	19	6	19	28	59	87	
26	Outros tumores	1	—	—	—	1	—	—	—	—	—	—	—	—	—	—	—	1	—	1	—	—	1
27	Outras molestias geraes	119	109	4	—	108	97	10	6	5	6	—	—	26	22	31	29	66	58	123	109	232	
28	Afeccões do systema nervoso	199	195	7	2	154	157	40	18	9	22	3	—	49	43	60	58	97	96	206	197	403	
29	Afeccões do aparelho circulatorio	295	300	23	13	174	184	103	31	37	98	4	—	84	71	97	95	137	147	318	313	631	
30	Afeccões do aparelho respiratorio	199	195	3	—	176	180	20	7	5	7	1	—	41	43	42	37	119	115	202	195	397	
31	Afeccões do aparelho digestivo	541	524	11	3	490	469	45	30	16	28	1	—	140	124	119	93	293	310	552	527	1.079	
32	Afeccões do aparelho urinario	144	108	7	1	96	77	37	11	18	20	—	—	40	19	43	34	68	56	151	109	260	
33	Afeccões dos orgãos genitales	2	29	—	—	2	23	—	5	—	1	—	—	6	1	15	—	1	8	2	29	31	
34	Septicemia puerperal (febre, peritonite e phlebite puerperales).	—	28	—	—	—	15	—	13	—	—	—	—	2	—	7	—	—	19	—	28	28	
35	Outros accidentes puerperales da gravidez e do parto	—	26	—	—	—	12	—	14	—	—	—	—	5	—	2	—	—	19	—	26	26	
36	Afeccões da pelle e do tecido celular	12	14	—	—	9	12	2	1	1	1	—	—	3	4	3	3	6	7	12	14	26	
37	Afeccões dos ossos e dos orgãos da locomoção	1	—	—	—	—	1	—	—	—	—	—	—	1	—	—	—	—	—	1	—	—	1
38	Afeccões da 1ª idade e vicios de conformação	132	91	—	—	132	91	—	—	—	—	—	—	32	24	18	13	82	54	132	91	223	
39	Débilidade senil	24	105	9	39	17	99	6	2	8	41	2	2	2	28	19	83	12	33	33	144	177	
40	Mortes violentas (excepto suicidios)	102	30	6	—	81	23	16	5	4	2	7	—	21	7	36	8	51	15	108	30	138	
41	Suicidios	9	3	3	—	9	3	3	—	—	—	—	—	7	1	—	—	5	2	12	3	15	
42	Molestias ignoradas ou mal definidas	96	72	1	—	84	66	9	2	2	1	2	—	15	5	19	12	63	55	97	72	169	
	Somma	2.771	2.684	147	73	2.313	2.169	441	268	140	315	24	5	702	572	732	685	1.484	1.500	2.918	2.757	5.675	
	Total	5.455		220		4.482		709		455		29		1.274		1.417		2.984		5.675			

CIDADE DA VICTORIA

ESTADO DO ESPIRITO SANTO

1913

População calculada em 1910. 16.163 habitantes

Movimento do estado civil

VICTORIA

	HOMENS	MULHERES	TOTAL	MÉDIA DIARIA	COEFFICIENTES POR 1.000 HABITANTES
Nascimentos	575	524	1.099	3,01	67,99
Casamentos,	—	—	290	0,79	17,94
Obitos	492	432	924	2,53	57,16

Nascimentos por sexo e filiação e casamentos

ESTADO DO ESPIRITO SANTO

CAPITAL E COMARCAS — ANNO DE 1913	NASCIMENTOS				CASAMENTOS				
	Sexo		Filiação		Total	De brasileiros	De brasileiros com estrangeiros	De estrangeiros	Total
	Homens	Mulheres	Legítima	Illegítima					
Victoria	575	524	855	244	1.099	260	12	18	290
Vianna	335	321	525	131	656	113	2	1	116
Cachoeiro de Santa Luzia	454	438	748	144	892	202	15	10	227
Santa Julia	275	271	478	68	546	71	4	11	86
Linhares	292	273	447	118	565	87	4	7	98
S. Matheus	244	228	337	135	472	76	5	3	84
Guandú	426	398	744	80	824	199	4	2	205
Rio Pardo	85	75	143	17	160	53	—	—	53
Guarapary	171	132	245	58	303	42	1	—	43
Benevente	417	410	708	119	827	177	38	4	219
Itapemerim	167	137	251	53	304	88	—	—	88
Cachoeiro de Itapemerim	775	710	1.307	118	1.485	283	37	19	339
Alegre	324	300	589	35	624	162	9	7	178
Itabapoana	318	299	588	29	617	229	11	12	252
Marechal Hermes	190	88	182	96	278	154	—	—	154
Total	5.048	4.604	8.207	1.445	9.652	2.199	142	94	2.432

Mortandade por sexo, idade, estado civil e nacionalidade no anno de 1913

CAPITAL E COMARCAS — 1913	OBITOS												
	Sexo			Edade			Estado civil				Nacionalidade		
	Homens	Mulheres	Total	Maiores	Menores	Edade ignorada	Solteiros	Casados	Viuvos	Estado civil ignorado	Brazileiros	Estrangeiros	Nacionalidade ignorada
Victoria	492	432	924	461	461	2	688	165	87	4	888	36	—
Vianna	127	126	253	128	125	—	171	51	31	—	242	11	—
Cachoeiro de Santa Leopoldina	188	132	320	176	144	—	166	130	24	—	252	68	—
Santa Julia	108	79	185	104	81	—	108	56	21	—	105	20	—
Linhares	95	83	178	105	73	—	110	49	19	—	147	31	—
São Matheus	124	109	233	103	131	—	154	54	25	—	222	11	—
Guandú	115	86	201	107	94	—	124	66	8	—	181	20	—
Rio Pardo	37	35	72	27	45	—	53	18	1	—	72	—	—
Guarapary	64	43	107	49	58	—	68	30	9	—	101	6	—
Benevente	168	138	306	149	157	—	189	87	36	—	262	44	—
Itapemirim	100	102	202	107	95	—	139	46	17	—	166	6	—
Cachoeiro de Itapemirim	312	214	526	254	272	—	358	121	47	—	467	59	—
Alegre	128	89	217	98	119	—	145	54	18	—	211	6	—
Itabapoana	141	131	272	120	152	—	183	71	18	—	261	11	—
Marechal Hermes	89	85	174	75	99	—	74	62	38	—	132	42	—
Total	2.286	1.884	4.170	2.062	2.106	2	2.710	1.063	393	4	3.799	371	—

Nascimentos, casamentos e obitos no anno de 1913

CAPITAL E COMARCAS — 1913	NASCIMENTOS	CASAMENTOS	OBITOS
Victoria	1.099	290	924
Vianna	656	116	253
Cachoeiro de Santa Leopoldina	852	227	320
Santa Julia	546	86	185
Linhares	565	98	178
São Matheus	472	84	233
Guandú	824	205	201
Rio Pardo	160	53	72
Guarapary	303	43	107
Benevente	827	219	306
Itapemirim	304	88	202
Cachoeiro de Itapemirim	1.485	339	526
Alegre	624	178	217
Itabapoana	617	252	272
Marechal Hermes	278	154	174
Total	9.652	2.432	4.170

CIDADE DE BELLO HORIZONTE
ESTADO DE MINAS GERAES
ANNO DE 1913

TOPOGRAPHIA

Longitude oeste	Rio	0° 46' 10"
"	" Paris	46° 16' 46"
"	" Greenwich	43° 56' 32"
"	" Londres	43° 50' 49"
"	" Berlim	52° 20' 14"
"	" Washington	33° 4' 4"
"	" Glasgow	39° 38' 53"
Latitude Sul		19° 55' 22"08

AREAS

Zona urbana	8.815.382 ^{m²}
" suburbana	24.930.803 ^{m²}
" de sitios e colonias	17.474.619 ^{m²}
Total	51.220.804^{m²}

ALTITUDES DA AREA HABITADA

	Zona urbana	Zona suburbana	Zona de sitios
Maximas	895	900	1.030
Minimas	835	820	820
Médias	865	860	925
População calculada	42.142 habitantes		

Movimento do estado civil

1913	HOMENS	MULHERES	TOTAL	MÉDIA DIÁRIA	COEFFICIENTE ANNUAL POR 1.000 HABITANTES
Casamentos	—	—	361	0.98	8.56
Nascimentos	687	695	1.382	3.78	32.79
Nascidos mortos	67	49	116	0.31	2.75
Obitós	500	374	874	2.39	20.73

Casamentos por estado civil e mês

1913	Janeiro	Fevereiro	Março	Abril	Maior	Junho	Julho	Agosto	Setembro	Outubro	Novembro	Dezembro	Total
Solteiros com solteiras	26	20	21	30	39	28	33	19	35	33	25	29	338
Solteiras com viuvos	1	—	2	1	—	1	2	—	—	1	—	—	8
Viuvos com solteiras	—	—	1	—	—	3	4	—	2	2	1	1	14
Viuvos com viuvos	—	1	—	—	—	—	—	—	—	—	—	—	1
Total	27	21	24	31	39	32	39	19	37	36	26	30	361

Casamentos por edades

EIDADES — 1913	MULHERES									Total	
	Menores de 15 annos	De 15 a 20 annos	De 20 a 25 annos	De 25 a 30 annos	De 30 a 35 annos	De 35 a 40 annos	De 40 a 50 annos	De 50 a 60 annos	De mais de 60 annos		Edade ignorada
Homens	—	—	—	—	—	—	—	—	—	—	—
Menores de 15 annos	—	—	—	—	—	—	—	—	—	—	—
De 15 a 20 annos	1	3	4	—	—	—	—	—	—	—	27
De 20 a 25 annos	2	15	40	1	—	—	—	—	—	—	203
De 25 a 30 annos	—	36	22	10	—	—	—	—	—	—	72
De 30 a 35 annos	—	9	7	3	—	—	—	—	—	—	22
De 35 a 40 annos	—	—	—	—	—	—	—	—	—	—	11
De 40 a 50 annos	—	—	—	—	5	—	—	—	—	—	12
De 50 a 60 annos	—	—	—	—	1	—	—	—	—	—	2
De mais de 60 annos	—	—	—	—	—	—	—	—	—	—	1
Edade ignorada	—	—	—	—	—	—	—	—	—	—	1
Total	3	230	88	20	8	3	2	—	—	1	361

Nascimentos por mesés, filiação e sexo

1913	MESÉS											Total	
	Janeiro	Fevereiro	Março	Abril	Maior	Junho	Julho	Agosto	Setembro	Outubro	Novembro		Dezembro
Nascimentos	47	51	57	45	45	64	67	67	62	66	60	56	687
Homens	71	43	40	56	57	63	61	67	57	86	48	53	695
Mulheres	—	—	—	—	—	—	—	—	—	—	—	—	—
Total	118	93	97	101	102	127	128	134	119	146	108	109	1.382
Nascimentos	43	39	46	39	34	53	57	66	55	59	51	48	590
Legítimos	58	35	32	47	53	50	54	58	48	71	41	44	591
Mulheres	—	—	—	—	—	—	—	—	—	—	—	—	—
Total	101	74	78	86	87	103	111	124	103	130	92	92	1.181
Nascimentos	4	12	11	6	11	11	10	7	7	7	9	8	97
Illegítimos	13	7	8	9	4	13	7	9	9	9	7	9	104
Mulheres	—	—	—	—	—	—	—	—	—	—	—	—	—
Total	17	19	19	15	15	24	17	10	16	16	16	17	201

Nascidos mortos por mesés, filiação e sexo

1913	MESÉS											Total	
	Janeiro	Fevereiro	Março	Abril	Maior	Junho	Julho	Agosto	Setembro	Outubro	Novembro		Dezembro
Nascidos mortos	5	5	4	10	6	5	9	2	3	6	7	1	67
Homens	—	—	—	—	—	—	—	—	—	—	—	—	—
Mulheres	—	—	—	—	—	—	—	—	—	—	—	—	—
Total	11	12	7	12	7	12	15	3	7	11	11	6	116
Nascidos mortos	1	8	4	9	6	3	5	2	3	6	6	1	54
Legítimos	6	3	3	2	—	4	3	2	1	4	2	3	33
Mulheres	—	—	—	—	—	—	—	—	—	—	—	—	—
Total	7	11	7	11	6	7	8	4	4	10	8	4	87
Nascidos mortos	4	1	—	1	—	2	4	—	—	—	1	—	13
Illegítimos	—	—	—	—	1	2	2	1	—	1	2	—	13
Mulheres	—	—	—	—	—	—	—	—	—	—	—	—	—
Total	4	1	—	1	1	4	6	1	2	1	3	2	26

Mortandade por idade e sexo

NUMERO DE ORDEM	CAUSAS DE MORTE 1913	EIDADES E SEXOS																		TOTAES					
		0 a 1 anno		1 a 5 annos		5 a 10 annos		10 a 20 annos		20 a 30 annos		30 a 40 annos		40 a 50 annos		50 a 60 annos		Mais de 60 annos		Ignorada		Por sexo		Total geral	
		H	M	H	M	H	M	H	M	H	M	H	M	H	M	H	M	H	M	H	M	H	M		
1	Febre amarella																								
2	Peste																								
3	Variola																								
4	Sarampo	1																				1		1	
5	Escarlatina																								
6	Coqueluche																								
7	Diphtheria e crup																								
8	Grippe	1		2	1			1		1	3		8	2											
9	Febre typhoide (t. abdominal).																					8	13	21	
10	Cholera morbus							2		2	1											4	1	5	
11	Cholera nostras																								
12	Dysenteria			1						1															
13	Beriberi													3								7	2	9	
14	Lepra																								
15	Erysipela														1							1		1	
16	Outras molestias epidemicas																								
17	Paludismo agudo									1													1	1	
18	Paludismo chronico																								
19	Tuberculose pulmonar					1		3	8	13	13	11	8	9	1	2						40	30	70	
20	Tuberculose meningea																								
21	Outras tuberculoses					1				1	2	1										2	5	7	
22	Infeccao purulenta e septicemia (excepto a puerperal)									1	1	1	1	1								3	3	6	
23	Ralva																								
24	Syphilis	7	3	6	1					1	1	1		3								14	9	23	
25	Cancer e outros tumores malignos			1				1				2	1	1	1	2	5	5	2			12	9	21	
26	Outros tumores											1										1		1	
27	Outras molestias geraes				1			1	1	2	1	1										5	5	10	
28	Affecções do systema nervoso	1	3	2	1			3	1	2	1	2	1	5		1	2	3	5			18	14	32	
29	Affecções do aparelho circulatorio	1		1				1	3	1	7	6	12	6	5	4	10	5	17	15			50	38	88
30	Affecções do aparelho respiratorio	20	16	11	13	1	1	3	1	6	3	3	1	1	1	5	1	2				52	37	89	
31	Affecções do aparelho digestivo	44	50	40	37	3		4	3	4	3	6	3	6	3	6	1	2	1			115	101	216	
32	Affecções do aparelho urinario		4	3	1	1	1	1	2	4	1	6	1	3	3	3	1	8	4			29	18	47	
33	Affecções dos orgaos genitales																								
34	Septicemia puerperal (febre, peritonite e phlebite puerperales)									1		3		5									9	9	18
35	Outros accidentes puerperales da gravidez e do parto												1										1	1	2
36	Affecções da pelle e do tecido celular								1				2										3	1	4
37	Affecções dos ossos e dos orgaos da locomoção		1		1																			2	2
38	Affecções da primeira idade e vicios de conformação	15	12																			15	12	27	
39	Debilidade senil																	4	4				4	4	8
40	Mortes violentas (excepto suicidios)			1		2		7	2	11	1	2		6								30	3	33	
41	Suicidios							1		4	2											6	2	8	
42	Molestias ignoradas ou mal definidas	18	16	11	5	1	1	5	2	7	7	5	5	8	11	9		8	6	1		73	53	126	
	Somma	108	105	79	61	9	6	35	27	66	49	57	44	49	25	42	15	54	47	1	1	500	374	874	
	Total	213		140		15		62		115		101		74		57		95		2		874			

Mortandade por nacionalidade, estado civil e côr

NUMERO DE ORDEM	CAUSAS DE MORTE — Nomenclatura abreviada — 1913	NACIONALIDADES			ESTADO CIVIL				CÔR			GERAL
		Brasileira	Estrangeira	Ignorada	Solteiros	Casados	Viuvos	Ignorado	Branca	Parda	Preta	
1	Febre amarella	—	—	—	—	—	—	—	—	—	—	—
2	Peste	—	—	—	—	—	—	—	—	—	—	—
3	Variola	1	—	—	—	1	—	—	—	—	—	1
4	Sarampo	—	—	—	1	—	—	—	—	—	—	1
5	Escarlatina	—	—	—	—	—	—	—	—	—	—	—
6	Coqueluche	—	—	—	—	—	—	—	—	—	—	—
7	Diphtheria e crup.	1	—	—	1	—	—	—	—	—	—	1
8	Grippe	20	1	—	8	8	5	—	9	8	4	21
9	Febre typhoide (typho abdominal).	3	2	—	4	—	1	—	2	2	1	5
10	Cholera morbus	—	—	—	—	—	—	—	—	—	—	—
11	Cholera nostras	—	—	—	—	—	—	—	—	—	—	—
12	Dysenteria	7	2	—	3	4	2	—	7	1	1	9
13	Berberi	—	—	—	—	—	—	—	—	—	—	—
14	Lepra	—	1	—	—	1	—	—	1	—	—	1
15	Erysipela	—	—	—	—	—	—	—	—	—	—	—
16	Outras molestias epidemicas	—	—	—	—	—	—	—	—	—	—	—
17	Paludismo agudo	1	—	—	1	—	—	—	—	1	—	1
18	Paludismo chronico	—	—	—	—	—	—	—	—	—	—	—
19	Tuberculose pulmonar	66	4	—	34	28	8	—	22	31	17	70
20	Tuberculose meningea	—	—	—	—	—	—	—	—	—	—	—
21	Outras tuberculoses	6	1	—	2	3	2	—	2	2	3	7
22	Infeção purulenta e septicemia (excepto a puerperal).	6	—	—	3	3	—	—	2	2	2	6
23	Raiva	—	—	—	—	—	—	—	—	—	—	—
24	Syphilis	22	1	—	20	3	—	—	6	13	4	23
25	Cancer e outros tumores malignos	18	3	—	5	11	5	—	9	7	5	21
26	Outros tumores	—	1	—	1	1	—	—	1	—	—	1
27	Outras molestias gerates	8	2	—	4	5	1	—	6	2	2	10
28	Affecções do systema nervoso	27	5	—	19	8	5	—	19	7	6	31
29	Affecções do aparelho circulatorio	76	18	—	30	45	18	1	44	30	20	94
30	Affecções do aparelho respiratorio	87	2	—	73	14	2	—	51	25	13	89
31	Affecções do aparelho digestivo	203	12	1	194	15	7	—	115	71	30	216
32	Affecções do aparelho urinario	39	8	—	19	20	7	1	22	13	12	47
33	Affecções dos orgãos genitales	—	—	—	—	—	—	—	—	—	—	—
34	Septicemia puerperal (febre, peritonite e phlebite puerperaes).	6	3	—	1	8	—	—	6	3	—	9
35	Outros accidentes puerperaes, da gravidez e do parto	1	—	—	—	1	—	—	—	—	1	1
36	Affecções da pelle e do tecido celular	4	—	—	2	2	—	—	1	2	1	4
37	Affecções dos orgãos da locomoção	2	—	—	2	—	—	—	1	1	—	2
38	Debilitade congenita e vicios de conformação	27	—	—	27	—	—	—	15	10	2	27
39	Debilitade senil	5	3	—	3	—	5	—	6	—	2	8
40	Mortes violentas (excepto suicidios)	26	7	—	20	12	1	—	15	12	6	33
41	Suicidios	7	1	—	4	4	—	—	3	4	1	8
42	Molestias ignoradas ou mal definidas	118	8	—	73	35	16	2	50	41	35	126
	Somma	783	85	1	553	233	85	4	417	289	168	874
	Total		874			874			874			

Mortandade por causas e meses

NUMERO DE ORDEM	CAUSAS DE MORTE — 1913	MÊSES												
		Janeiro	Fevereiro	Março	Abril	Maior	Junho	Julho	Agosto	Setembro	Outubro	Novembro	Dezembro	Total
1	Febre amarella	—	—	—	—	—	—	—	—	—	—	—	—	—
2	Peste	—	—	—	—	—	—	—	—	—	—	—	—	—
3	Variola	—	—	—	—	—	—	—	—	—	—	—	—	—
4	Sarampo	1	—	—	—	—	—	—	—	—	—	—	—	1
5	Escarlatina	—	—	—	—	—	—	—	—	—	—	—	—	—
6	Coqueluche	—	—	—	—	—	—	—	—	—	—	—	—	—
7	Diphtheria e crup.	—	—	—	—	—	—	—	—	—	—	—	—	—
8	Grippe	1	2	4	1	—	3	2	3	1	1	—	1	17
9	Febre typhoide (typho abdominal).	—	—	—	2	—	—	—	—	1	—	—	—	2
10	Cholera morbus	—	—	—	—	—	—	—	—	—	—	—	—	—
11	Cholera nostras	—	—	—	—	—	—	—	—	—	—	—	—	—
12	Dysenteria	1	1	1	2	—	—	2	1	—	—	—	—	9
13	Berberi	—	—	—	—	—	—	—	—	—	—	—	—	—
14	Lepra	—	1	—	—	—	—	—	—	—	—	—	—	1
15	Erysipela	—	—	—	—	—	—	—	—	—	—	—	—	—
16	Outras molestias epidemias	—	—	—	—	—	—	—	—	—	—	—	—	—
17	Paludismo agudo	—	—	1	—	—	—	—	—	—	—	—	—	1
18	Paludismo chronico	—	—	—	—	—	—	—	—	—	—	—	—	—
19	Tuberculose pulmonar.	4	7	3	5	6	5	5	7	5	8	9	6	70
20	Tuberculose meningea.	—	—	—	—	—	1	—	—	—	—	—	—	—
21	Outras tuberculoses	—	—	1	—	—	—	2	—	—	—	1	2	7
22	Infeccao purulenta, septicemia (excepto a puerperal).	—	—	—	—	1	2	1	—	1	—	—	1	6
23	Raiva	—	—	—	—	—	—	—	—	—	—	—	—	—
24	Syphilis	—	—	1	1	5	3	2	1	1	4	2	3	23
25	Cancer e outros tumores malignos	—	—	—	—	—	—	—	—	—	—	—	—	—
26	Outros tumores	2	1	2	—	2	3	1	3	1	2	2	2	21
27	Outras molestias geraes	—	—	—	—	—	—	—	—	—	—	—	—	—
28	Affecções do systema nervoso	—	—	—	1	1	3	4	1	—	—	—	—	10
29	Affecções do aparelho circulatorio	1	3	1	2	—	4	9	—	4	1	3	4	31
30	Affecções do aparelho respiratorio	9	8	6	8	10	8	11	9	7	7	4	7	94
31	Affecções do aparelho digestivo	3	6	2	15	4	14	4	10	8	10	8	5	89
32	Affecções do aparelho urinario	16	10	14	19	14	14	19	17	15	24	28	26	216
33	Affecções dos orgaos genitales	3	3	5	4	2	2	8	2	4	4	7	3	47
34	Septicemia puerperal (febre, peritonite e phlebite puerperales).	—	—	—	—	—	—	—	—	—	—	—	—	—
35	Outros accidentes puerperales da gravidez e do parto.	2	—	—	—	—	—	—	1	1	1	1	3	9
36	Affecções da pelle e do tecido celular	—	—	2	2	—	—	—	—	—	—	—	—	4
37	Affecções dos orgaos da locomoção	—	—	—	—	—	—	1	—	—	—	1	—	2
38	Affecções da primeira idade e vicios de conformação	—	—	—	—	—	—	—	—	—	—	—	—	—
39	Debilidade senil	4	3	1	3	3	4	1	—	4	1	3	—	27
40	Mortes violentas (excepto suicidios).	—	—	2	—	1	1	—	—	2	1	—	—	8
41	Suicidios	1	2	3	—	2	2	6	3	2	5	4	3	33
42	Molestias ignoradas ou mal definidas	1	1	—	1	—	—	1	—	2	1	1	—	8
43	Molestias ignoradas ou mal definidas	10	10	11	3	6	5	14	11	13	22	10	11	126
	Somma	59	58	61	70	57	74	93	70	72	93	88	79	874

CIDADE DE NICTHEROY
ESTADO DO RIO DE JANEIRO
ANNO DE 1913

População calculada. 60.000 habitantes

Movimento do estado civil

1913	HOMENS	MULHERES	TOTAL	MÉDIAS DIARIAS	COEFFICIENTES POR 1.000 HABITANTES
Nascimentos	1.309	1.249	2.558	7'00	41'63
Casamentos.	—	—	462	1'26	7'70
Obitos	1.091	837	1.928	5'42	33'01
Nascidos mortos	92	74	166	0'45	2'76

Movimento do estado civil por sexo e districtos

DISTRICTOS — 1913	NASCIMENTOS			Casamentos	OBITOS (*)			NASCIDOS MORTOS — Total
	Homens	Mulheres	Total		Homens	Mulheres	Total	
1 ^o	371	326	697	132	230	226	506	55
2 ^o	138	140	284	68	234	140	390	15
3 ^o	269	252	521	81	192	194	396	20
4 ^o	244	203	500	89	241	203	444	46
5 ^o	202	181	383	65	196	145	331	21
6 ^o	85	82	167	27	53	47	100	—
Somma	1.309	1.249	2.558	462	1.186	961	2.147	166

(*) Inclusive nascidos mortos.

Nascimentos por districtos, legitimidade, illegitimidade e partos duplos

DISTRICTOS	NASCIMENTOS		FILIAÇÃO								TOTAL GERAL	PARTOS DUPLOS						
	Legítimos		Illegítimos		Pães nacionaes		Pães estrangeiros		Mãe nacional e pae estrangeiro			Pae nacional e mãe estrangeira		Pães desconhecidos		TOTAL	Sexos	
	H	M	H	M	H	M	H	M	H	M		H	M	H	M		H	M
1 ^o Districto	205	266	76	60	100	195	71	55	8	0	63	41	38	27	607	4	6	2
2 ^o "	103	121	35	25	90	97	19	20	1	7	12	9	10	13	284	1	—	1
3 ^o "	200	176	69	70	101	170	21	17	5	3	27	29	26	33	521	9	11	7
4 ^o "	190	201	54	61	197	208	17	21	4	1	17	19	7	15	500	12	11	13
5 ^o "	166	141	30	46	153	143	20	14	4	0	23	14	3	1	383	3	3	1
6 ^o "	62	60	23	22	79	76	1	4	—	—	5	2	—	—	167	—	—	—
Totaes.	1.016	965	293	284	900	880	149	131	22	28	147	114	89	80	2.558	28	31	24
Totaes.	1.981		577		1.780		280		50		261		178		2.558	28	31	24

Nota — Na rubrica «pães desconhecidos» figuram os nascimentos oriundos de mãe nacional ou estrangeira e pae ignorado.

Casamentos por districtos, nacionalidades e estado civil anterior

DISTRICTOS	NACIONALIDADES					ESTADO ANTERIOR				TOTAL
	Entre					Entre				
	Nacionaes	Estrangeiras	Nacionaes e Estrangeiros	Estrangeiros e Nacionaes	TOTAL	Solteiros	Viuuos e Solteiras	Solteiros e Viuuos	Viuuos	
1º Districto	99	9	3	21	132	107	3	19	3	132
2º "	51	7	—	10	68	61	2	3	2	68
3º "	68	3	1	9	81	78	2	1	—	81
4º "	72	4	5	8	89	82	3	3	1	89
5º "	49	4	2	10	65	60	3	2	—	65
6º "	24	1	1	1	27	26	1	—	—	27
Totaaes	363	28	12	59	462	414	14	28	6	462

Casamentos por idade dos contrahentes

DISTRICTOS	EIDADES																TOTAL GERAL		
	Menos de 15 annos		De 15 a 20 annos		De 20 a 25 annos		De 25 a 30 annos		De 30 a 35 annos		De 35 a 40 annos		De 40 a 50 annos		De 50 a 60 annos			Mais de 60 annos	
	H	M	H	M	H	M	H	M	H	M	H	M	H	M	H	M		H	M
1º Districto	—	2	16	67	67	33	21	23	15	2	6	1	6	4	1	—	—	—	264
2º "	—	—	6	33	29	19	19	10	8	2	3	3	2	—	—	—	1	1	136
3º "	—	—	7	34	38	33	25	7	3	2	2	—	5	4	2	—	—	—	162
4º "	—	2	18	42	41	25	21	11	8	2	6	1	1	—	—	—	—	—	178
5º "	—	1	10	37	33	17	14	4	5	2	4	1	1	—	—	—	—	—	130
6º "	—	1	5	19	14	5	5	1	2	—	—	1	1	—	—	—	—	—	54
Somma	—	6	62	232	222	132	105	56	41	10	21	7	16	8	4	—	1	1	924
Totaaes	6	—	294	—	354	—	161	—	51	—	28	—	24	—	4	—	2	—	924

Mortandade por causas e menses

Número de ordem	CAUSAS DE MORTE — 1913	MÊSES												Total	
		Janeiro	Fevereiro	Março	Abril	Maior	Junho	Julho	Agosto	Setembro	Outubro	Novembro	Dezembro		
1	Febre amarella	—	—	—	—	—	—	—	—	—	—	—	—	—	—
2	Peste	—	—	—	—	—	—	—	—	—	—	—	—	—	13
3	Variola	—	—	—	—	—	—	—	—	—	—	—	—	—	8
4	Sarampo	—	—	—	—	—	—	—	—	—	—	—	—	—	1
5	Escarlatina	—	—	—	—	—	—	—	—	—	—	—	—	—	8
6	Coqueluche	—	—	—	—	—	—	—	—	—	—	—	—	—	1
7	Difteria e crup	1	1	1	1	1	1	1	1	1	1	1	1	1	37
8	Grippe	5	4	4	1	4	3	3	4	1	3	2	3	3	37
9	Febre typhoide (typho abdominal)	6	2	1	4	1	3	2	2	3	5	4	4	4	—
10	Cholera morbus	—	—	—	—	—	—	—	—	—	—	—	—	—	—
11	Cholera nostras	—	—	—	—	—	—	—	—	—	—	—	—	—	15
12	Dysenteria	—	3	2	1	—	1	—	2	1	—	1	3	—	2
13	Beriberi	—	—	—	—	—	—	—	—	—	—	—	—	—	—
14	Lepra	—	—	—	—	—	—	—	—	—	—	—	—	—	—
15	Erysipela	—	—	—	—	—	—	—	—	—	—	—	—	—	—
16	Outras molestias epidemias	—	—	—	—	—	—	—	—	—	—	—	—	—	37
17	Paludismo agudo	4	7	8	2	1	4	3	3	3	1	1	—	—	9
18	Paludismo chronico	—	—	—	—	—	—	—	—	—	—	—	—	—	307
19	Tuberculose pulmonar	24	21	19	15	33	32	25	22	35	24	24	33	2	2
20	Tuberculose meningea	—	—	—	—	—	—	—	—	—	—	—	—	—	10
21	Outras tuberculoses	1	1	—	—	1	1	1	1	—	—	2	2	—	—
22	Infeccao purulenta, septicemia (exc. a puerperal)	5	7	3	1	4	—	4	—	4	1	2	2	—	34
23	Raiua	—	—	—	—	—	—	—	2	—	—	—	—	—	8
24	Syphilis	1	—	3	—	—	1	—	—	—	—	—	—	—	—
25	Cancer e outros tumores malignos	—	3	1	3	2	3	3	1	5	3	—	2	1	26
26	Outros tumores	—	—	—	1	—	—	—	—	—	—	—	—	—	2
27	Outras molestias geraes	3	—	10	3	5	3	6	3	5	2	5	2	—	47
28	Affecções do systema nervoso	11	16	11	7	11	7	13	12	15	13	10	15	—	141
29	Affecções do aparelho circulatorio	8	14	17	14	20	14	15	17	9	17	19	21	—	185
30	Affecções do aparelho respiratorio	25	14	18	14	19	26	20	17	21	23	16	14	—	236
31	Affecções do aparelho digestivo	46	37	45	42	34	32	39	34	28	37	49	59	—	501
32	Affecções do aparelho urinario	5	12	1	5	7	8	7	8	2	7	6	6	—	74
33	Affecções dos orgaos genitales	—	—	—	—	—	—	—	—	—	—	—	—	—	—
34	Septicemia puerperal (febre, peritonite e phlebite puerperaes)	1	—	1	—	—	1	—	—	—	—	—	1	—	4
35	Outros accidentes puerperaes da gravidez e do parto	—	—	—	—	—	1	—	—	—	—	—	—	—	1
36	Affecções da pelle e do tecido-cellular	—	—	—	—	—	1	—	—	—	—	—	1	—	2
37	Affecções dos ossos e dos orgaos da locomoção	—	—	—	—	—	—	—	—	—	—	—	—	—	—
38	Affecções da primeira idade e vicios de conformação	21	13	19	6	12	6	12	11	17	8	6	6	—	137
39	Debilitade senil	3	3	2	3	4	4	3	2	—	3	1	2	—	31
40	Mortes violentas (exc. suicidios)	—	6	4	8	6	4	4	6	6	6	7	6	—	64
41	Suicidios	—	—	—	—	—	—	—	—	—	—	—	—	—	—
42	Molestias ignoradas ou mal definidas	1	—	1	—	—	1	1	2	—	—	—	1	—	7
	Total	174	187	172	134	171	162	167	155	158	155	157	189	1,581	

Mortandade por nacionalidade e estado civil

NÚMERO DE ORDEM	CAUSAS DE MORTE — Nomenclatura abreviada — 1913	NACIONALIDADE						ESTADO CIVIL								TOTAES		
		Nacinaes		Estrangeiros		Nacionalidade ignorada		Solteiros		Casados		Viuvos		Estado civil ignorado		Por sexo		Gera!l
		H	M	H	M	H	M	H	M	H	M	H	M	H	M	H	M	
1	Febre amarella	—	—	—	—	—	—	—	—	—	—	—	—	—	—	—	—	—
2	Peste	—	—	—	—	—	—	—	—	—	—	—	—	—	—	—	—	—
3	Variola	7	6	—	—	—	—	7	3	—	—	—	—	—	—	7	6	13
4	Sarampo	3	5	—	—	—	—	3	5	—	—	—	—	—	—	3	5	8
5	Escarlatina	—	—	—	—	—	—	—	—	—	—	—	—	—	—	—	—	—
6	Coqueluche	—	—	—	—	—	—	—	—	—	—	—	—	—	—	—	—	—
7	Diphtheria e crup.	4	4	—	—	—	—	4	4	—	—	—	—	—	—	4	4	8
8	Grippe	23	12	1	—	—	—	22	11	2	—	—	—	—	24	13	37	
9	Febre typhoide (typho abdominal)	22	13	2	—	—	—	21	10	3	—	—	—	—	24	13	37	
10	Cholera morbus	—	—	—	—	—	—	—	—	—	—	—	—	—	—	—	—	—
11	Cholera nostras	—	—	—	—	—	—	—	—	—	—	—	—	—	—	—	—	—
12	Dysenteria	7	5	3	—	—	—	8	2	—	—	—	—	—	10	5	15	
13	Beriberi	2	—	—	—	—	—	1	—	—	—	—	—	—	2	—	2	—
14	Lepra	—	—	—	—	—	—	—	—	—	—	—	—	—	—	—	—	—
15	Erysipela	—	2	—	—	—	—	—	—	—	—	—	—	—	—	—	—	—
16	Outras molestias epidemicas	—	—	—	—	—	—	—	—	—	—	—	—	—	—	—	—	—
17	Paludismo agudo	19	14	3	—	—	—	15	10	6	—	—	—	—	22	15	37	
18	Paludismo chronico	3	5	—	—	—	—	3	5	—	—	—	—	—	4	5	9	
19	Tuberculose pulmonar	146	141	17	—	—	—	108	65	47	—	—	—	—	104	143	307	
20	Tuberculose meningea	1	1	—	—	—	—	1	1	—	—	—	—	—	1	1	2	
21	Outras tuberculoses	4	6	—	—	—	—	3	3	—	—	—	—	—	4	6	10	
22	Infeccao purulenta e septi- cemia (excepto a puerperal)	12	18	3	—	—	—	9	13	5	—	—	—	—	15	19	34	
23	Raiva	—	—	—	—	—	—	—	—	—	—	—	—	—	—	—	—	—
24	Syphilis	4	3	—	—	—	—	3	3	—	—	—	—	—	5	3	8	
25	Cancer e outros tumores ma- lignos	11	10	5	—	—	—	4	4	10	—	—	—	—	16	10	26	
26	Outros tumores	—	2	—	—	—	—	—	—	—	—	—	—	—	—	—	—	—
27	Outras molestias geraes	33	10	3	—	—	—	30	9	5	—	—	—	—	36	11	47	
28	Affecções do systema nervoso	64	64	9	—	—	—	56	57	14	—	—	—	—	74	67	141	
29	Affecções do aparelho circula- torio	83	73	23	—	—	—	49	21	36	—	—	—	—	106	79	185	
30	Affecções do aparelho respi- ratorio	119	104	2	—	—	—	108	100	10	—	—	—	—	121	105	226	
31	Affecções do aparelho diges- tivo	264	222	10	—	—	—	250	207	17	—	—	—	—	275	227	502	
32	Affecções do aparelho uri- nario	35	33	5	—	—	—	24	25	11	—	—	—	—	40	34	74	
33	Affecções dos orgaos genitales	—	—	—	—	—	—	—	—	—	—	—	—	—	—	—	—	—
34	Septicemia puerperal (febre, peritonite e phlebite puer- peraes)	—	3	—	—	—	—	—	2	—	—	—	—	—	—	—	—	—
35	Outros accidentes puerperaes da gravidez e do parto	—	1	—	—	—	—	—	—	—	—	—	—	—	—	—	—	—
36	Affecções da pelle e do tecido cellular	1	1	—	—	—	—	—	—	—	—	—	—	—	1	1	2	—
37	Affecções dos orgaos da loco- mooao	—	—	—	—	—	—	—	—	—	—	—	—	—	—	—	—	—
38	Debilitade congenita e vicios de conformao	71	66	—	—	—	—	71	66	—	—	—	—	—	71	66	137	—
39	Debilitade senil	5	18	5	—	—	—	4	8	3	—	—	—	—	11	20	31	—
40	Mortes violentas (excepto sui- cidios)	28	14	15	—	—	—	31	14	11	—	—	—	—	48	16	64	—
41	Suicidios	2	—	—	—	—	—	2	—	—	—	—	—	—	2	—	2	—
42	Molestias ignoradas ou mal definidas	4	3	—	—	—	—	3	2	—	—	—	—	—	4	3	7	—
	Somma	977	866	108	25	9	2	838	648	186	120	56	117	14	2	1094	887	1.981
	Total	1.837	—	133	—	11	—	1.426	—	306	—	173	—	16	—	1.981	—	—

Mortandade por districtos

NÚMERO DE ORDEM	CAUSAS DE MORTE 1913	DISTRICTOS						TOTAL
		1º	2º	3º	4º	5º	6º	
1	Febre amarella	—	—	—	—	—	—	—
2	Peste	—	—	—	—	13	—	13
3	Variola	—	—	—	1	—	1	8
4	Sarampo	7	—	—	—	—	—	—
5	Escarlatina	—	—	—	—	—	—	1
6	Coqueluche	—	—	1	—	—	—	8
7	Diphtheria e crup	1	1	1	2	3	—	37
8	Grippe	8	3	2	11	13	—	37
9	Febre typhoide (typho abdominal)	14	11	8	2	—	2	—
10	Cholera-morbus	—	—	—	—	—	—	—
11	Cholera-nôstras	—	—	—	—	—	1	15
12	Dysenteria	1	8	1	2	2	1	2
13	Beriberi	—	1	—	—	1	—	—
14	Lepra	—	—	—	—	—	—	1
15	Erysipela	1	—	1	—	—	—	—
16	Outras molestias epidemicas	—	—	—	—	—	—	37
17	Paludismo agudo	6	4	4	9	7	7	9
18	Paludismo chronico	3	—	4	1	—	1	307
19	Tuberculose pulmonar	71	39	55	69	64	9	2
20	Tuberculose meningea	—	—	1	—	1	—	10
21	Outras tuberculoses	1	2	3	3	1	—	34
22	Infeção purulenta, septicemia (excepto a puerperal)	9	11	4	3	4	3	—
23	Raiva	—	—	—	—	—	—	8
24	Syphilis	1	2	—	2	1	2	26
25	Cancer e outros tumores malignos	3	7	5	7	2	2	2
26	Outros tumores	—	1	—	—	1	—	47
27	Outras molestias geraes	10	11	3	12	7	4	141
28	Affecções do systema nervoso	33	32	34	17	20	5	185
29	Affecções do aparelho circulatorio	36	57	34	31	26	7	226
30	Affecções do aparelho respiratorio	50	42	50	43	28	13	502
31	Affecções do aparelho digestivo	130	64	73	136	71	28	74
32	Affecções do aparelho urinario	14	21	17	13	7	2	—
33	Affecções dos orgãos genitales	—	—	—	—	—	—	—
34	Septicemia puerperal (febre, peritonite e phlebit, puerperaes)	1	2	—	—	1	—	4
35	Outros accidentes puerperaes da gravidez e do parto	—	—	—	1	—	—	1
36	Affecções da pelle e do tecido cellular	—	1	—	1	—	—	2
37	Affecções dos orgãos da locomoção	—	—	—	—	—	—	—
38	Affecções da primeira idade e vicios de conformação	23	9	44	25	26	10	137
39	Debilidade senil	8	10	7	2	2	2	31
40	Mortes violentas	16	25	4	3	15	1	64
41	Suicidios	2	—	—	—	—	—	2
42	Molestias ignoradas ou mal definidas	2	1	1	2	1	—	7
	Somma	451	365	357	398	310	100	1.981

Movimento do estado civil nos municípios do Estado do Rio de Janeiro durante o anno de 1913

MUNICIPIOS	NASCIMENTOS	CASAMENTOS	OBITOS (*)
Angra dos Reis	462	133	389
Araruama	433	76	260
Barra do Pirahy	408	62	294
Barra de S. Joao	343	33	254
Barra Mansa :	762	96	523
Bomjardim	644	135	316
Cabo Frio	442	62	227
Campos	2.660	523	1.975
Cantagallo	937	178	578
Capivary	418	110	272
Carmo	385	71	202
Duas Barras	283	90	157
Iguassú	769	145	221
Itaboraity	566	103	423
Itaguaity	483	88	267
Itaocára	547	206	349
Itaperuna	1.876	498	1.096
Macahé	932	198	416
Magé	553	82	409
Mangaratiba	234	83	159
Maricá	387	75	354
Monte Verde	854	204	231
NITHEROY	2.558	462	2.147
Nova Friburgo	176	49	51
Parahyba do Sul	577	134	358
Paraty	285	46	273
Petropolis	903	169	183
Pirahy	275	69	234
Rezende	334	127	264
Rio Bonito	396	124	388
Rio Claro	292	56	158
Sant'Anna de Japuhya	95	20	49
Santa Maria Magdalena	682	145	315
Santa Thereza	164	48	153
Santo Antonio de Padua	1.430	353	601
São Fidelis	790	254	419
São Francisco de Paula	288	79	154
São Gonçalo	991	178	751
São João da Barra	535	121	425
São João Marcos	183	50	146
São Pedro da Aldeia	432	40	279
São Sebastião do Alto	236	49	128
Sapucaia	302	85	164
Saquarema	411	130	446
Sumidouro	366	54	142
Therezopolis	173	63	28
Valença	1.058	212	842
Vassouras	696	170	375
Total	30.006	6.538	18.845

* Inclusive os nascidos mortos.

Movimento do estado civil

	HOMENS	MULHERES	TOTAL	MÉDIAS DIARIAS	COEFFICIENTES POR 1.000 HABITANTES
Nascimentos	8.596	8.186	16.782	45.97	34.96
Casamentos	—	—	3.815	10.45	7.94
Obitos	5.147	4.154	9.301	25.48	18.96
Nascidos mortos	549	474	1.023	2.80	2.13

Quadro comparativo do movimento do estado civil no periodo — 1897-1913

	1897	1898	1899	1900	1901	1902	1903	1904	1905	1906	1907	1908	1909	1910	1911	1912	1913
Nascimentos	8.174	8.723	9.132	8.682	8.763	9.517	9.603	9.993	10.267	10.191	10.707	11.228	11.135	12.287	13.270	14.587	16.782
Casamentos	1.323	1.328	1.342	1.294	1.366	1.432	1.579	1.533	1.688	1.641	1.903	2.144	2.040	2.373	2.887	3.522	3.815
Obitos	5.237	5.083	4.279	4.109	4.514	5.199	4.604	4.922	4.852	5.406	5.129	5.760	5.757	6.246	6.933	8.585	9.301
Nascidos mortos	482	418	438	429	479	558	541	583	559	546	633	632	655	797	875	944	1.023

Movimento do estado civil

DISTRICTOS	NASCIMENTOS			Casamentos	OBITOS			NATI-MORTOS		
	Homens	Mulheres	Total		Homens	Mulheres	Total	Homens	Mulheres	Total
Sé	127	127	254	191	54	44	98	6	5	11
Liberdade	515	498	1.013	222	222	207	429	38	38	76
Consolação	633	561	1.194	300	1.056	652	1.708	45	24	69
Bella Vista	863	717	1.580	196	399	378	777	116	91	207
Santa Ephigenia	519	529	1.048	267	305	231	536	25	34	59
Bom Retiro	568	475	1.043	224	206	182	388	29	21	50
Santa Cecilia	770	718	1.488	329	344	295	639	42	34	76
Braz	1.067	1.024	2.091	555	531	463	994	53	46	99
Modca	1.139	1.083	2.222	625	625	482	1.107	62	47	109
Belemzinho	877	914	1.791	273	534	510	1.044	48	51	99
Villa Marianna	355	353	708	153	189	157	346	25	20	45
Cambucy	340	352	692	163	186	171	357	17	18	35
Sant'Anna	271	268	539	96	198	143	341	13	15	28
Lapa	253	262	515	97	121	93	213	12	11	23
Penha de França	81	80	161	39	60	53	113	3	6	9
S. Miguel	61	48	109	13	38	29	67	4	2	6
Nossa Senhora do O'	70	85	155	16	45	37	82	3	4	7
Butantan	81	92	173	56	40	28	68	8	7	15
Somma	8.596	8.186	16.782	3.815	5.147	4.154	9.301	549	474	1.023
Total	16.782			—	9.301			1.023		

Coefficientes de natalidade no periodo de 1894 a 1913

ANNOS	POPULAÇÃO	NASCIMENTOS	COEFFICIENTE POR 1.000 HABITANTES
1894	159.000	5.188	34.1
1895	170.000	7.066	41.6
1896	200.000	7.817	39.0
1897	230.000	8.174	35.5
1898	250.000	8.723	34.9
1899	260.000	9.132	35.1
1900	293.000	8.682	33.3
1901	283.000	8.763	30.9
1902	286.000	9.517	33.2
1903	286.000	9.603	33.5
1904	286.000	9.993	33.7
1905	286.000	10.267	35.8
1906	285.000	10.191	35.7
1907	300.000	10.707	35.6
1908	300.000	11.228	37.4
1909	300.000	11.135	37.1
1910	314.000	12.287	39.1
1911	358.000	13.270	37.0
1912	400.000	14.587	36.4
1913	480.000	16.782	34.9

Nascimentos por filiação e nacionalidade dos progenitores

DISTRICTOS 1913	FILHOS LEGITIMOS	FILHOS ILLEGITIMOS	TOTAL	FILHOS DE PAES BRASILEIROS	FILHOS DE PAES ESTRANGEIROS	TOTAL
Sé.	234	20	254	33	221	254
Liberdade.	935	78	1.013	432	574	1.013
Consolação	1.095	99	1.194	395	799	1.194
Bella Vista	1.308	272	1.580	555	1.022	1.580
Santa Ephigenia	1.065	42	1.048	367	681	1.048
Bom Retiro.	1.017	26	1.043	202	841	1.043
Santa Cecilia	1.430	58	1.488	538	950	1.488
Braz.	2.044	47	2.091	399	1.783	2.091
Modoca.	2.170	53	2.222	367	1.915	2.222
Belemzinho.	1.733	53	1.791	309	1.482	1.791
Sant'Anra.	519	20	539	200	339	539
Villa Marianna	671	37	708	235	483	708
Cambucy.	690	8	698	98	600	698
Lapa	595	10	515	127	388	515
Penha de França	147	14	161	85	76	161
São Miguel	100	9	109	79	30	109
Nossa Senhora do Ó	143	12	155	104	51	155
Butantan.	155	18	173	71	102	173
Somma.	15.902	880	16.782	4.416	12.366	16.782
Total.		16.782			16.782	

Coefficientes de nupcialidade de 1897 a 1913

ANNOS	POPULAÇÃO	CASAMENTOS	COEFFICIENTE POR 1.000 HABITANTES
1897	230.000	1.323	5.75
1898	260.000	1.338	5.10
1899	260.000	1.342	5.16
1900	260.000	1.294	4.93
1901	285.000	1.300	4.77
1902	286.000	1.432	5.00
1903	283.000	1.579	5.53
1904	286.000	1.533	5.36
1905	286.000	1.688	5.93
1906	286.000	1.641	5.73
1907	300.000	1.993	6.64
1908	300.000	2.144	7.14
1909	300.000	2.040	6.80
1910	314.000	2.373	7.57
1911	358.000	2.887	8.09
1912	400.000	3.522	8.80
1913	480.000	3.815	7.94

Casamentos segundo o estado civil anterior e a nacionalidade dos contraentes

DISTRICITOS — 1913	ESTADO CIVIL ANTERIOR					NACIONALIDADE DOS CONTRAHENTES						
	Solteiros com solteiras	Viuvos com viúvas	Solteiros com viúvas	Viuvos com solteiras	Total	Brasileiros com brasileiras	Estrangeiros com estrangeiras		Brasileiros com estrangeiras		Estrangeiros com brasileiras	Total
							Brasileiros	Estrangeiros	Brasileiros	Estrangeiros		
Sé.	166	—	13	10	191	46	81	20	—	44	191	
Liberdade.	198	—	8	11	222	100	65	16	—	41	222	
Consolação	269	—	10	14	300	129	120	11	—	40	300	
Bella Vista	184	—	4	6	196	63	73	17	—	43	196	
Santa Ephigenia	242	—	8	11	267	98	96	18	—	43	267	
Bom Retiro	203	—	8	10	224	41	100	22	—	55	224	
Santa Cecilia	303	—	8	10	329	160	100	15	—	49	329	
Braz	514	11	15	15	555	101	327	32	—	95	555	
Mooca	585	13	12	15	625	106	350	32	—	95	625	
Belemzinho	251	—	8	9	273	53	155	20	—	45	273	
Sant'Anna	83	—	5	7	96	32	40	5	—	14	96	
Villa Marianna	139	—	2	0	153	59	41	13	—	40	153	
Cambucy	151	—	4	3	163	40	72	12	—	39	163	
Lapa	91	—	1	4	97	22	10	—	—	7	97	
Penha de França	32	—	1	—	33	10	1	—	—	1	33	
S. Miguel	13	—	—	—	13	10	—	—	—	—	13	
Nossa Senhora do Ó	11	—	—	—	19	10	—	—	—	2	16	
Butantan	49	1	3	5	56	23	21	3	—	9	56	
Somma	3.493	78	108	146	3.815	1.120	1.713	260	—	722	3.815	
Total			3.815					3.815				

Casamentos segundo a idade dos conjuges

DISTRICITOS — 1913	IDADE DOS CONJUGES												Total de casamentos
	Menores de 20 anos		De 20 a 25 anos		De 25 a 30 anos		De 30 a 35 anos		De 35 a 40 anos		Maiores de 40 anos		
	H	M	H	M	H	M	H	M	H	M	H	M	
Sé.	8	53	96	94	39	22	21	10	7	4	20	8	191
Liberdade.	9	68	111	115	50	21	20	7	8	4	14	7	222
Consolação	16	109	139	118	76	37	25	18	18	9	20	9	300
Bella Vista	13	86	105	80	45	16	18	8	—	—	11	—	196
Santa Ephigenia	6	90	130	136	69	16	28	14	4	4	17	5	267
Bom Retiro	10	101	126	87	55	19	12	10	17	4	14	7	224
Santa Cecilia	9	112	177	161	82	31	26	10	7	2	14	5	329
Braz	31	245	310	240	123	33	50	16	18	5	17	10	555
Mooca	25	251	385	301	135	27	38	24	17	9	25	12	625
Belemzinho	11	114	152	113	72	23	13	12	10	14	22	8	273
Sant'Anna	2	38	54	43	22	7	7	12	8	3	17	8	96
Villa Marianna	6	67	89	69	38	9	8	1	—	—	9	1	153
Cambucy	9	85	109	55	32	10	8	1	5	3	7	4	163
Lapa	3	48	53	39	28	2	8	3	—	—	9	—	97
Penha de França	4	19	19	16	7	—	—	—	—	—	—	—	33
S. Miguel	—	5	3	4	3	—	—	—	—	—	—	—	13
Nossa Senhora do Ó	—	10	5	2	5	—	—	—	—	—	—	—	16
Butantan	4	32	30	17	11	3	4	3	2	1	3	1	56
Somma	166	1.533	2.097	1.690	891	285	203	147	146	65	222	95	3.815
Total		1.699	3.787		1.176		440		211		317		

Nascidos mortos por sexo, filiação e nacionalidade dos progenitores

DISTRICTOS 1913	SEXO			FILIAÇÃO			NACIONALIDADE DOS PROGENITORES		
	H	M	Total	Filhos legítimos	Filhos illegítimos	Total	Filhos de paes brasileiros	Filhos de paes estrangeiros	Total
Sé.	6	5	11	11	—	11	2	9	11
Liberdade.	38	38	76	65	11	76	40	27	76
Consolação.	45	24	69	61	8	69	35	34	69
Bella Vista.	110	91	207	160	47	207	94	113	207
Santa Ephigenia.	25	34	59	53	6	59	24	35	59
Bom Retiro.	29	21	50	45	5	50	15	35	50
Santa Cecilia.	42	34	76	63	13	76	45	31	76
Braz.	53	46	99	91	8	99	24	75	99
Modca.	62	47	109	106	3	109	17	92	109
Belemzinho.	48	51	99	94	5	99	18	81	99
Sant'Anna.	13	15	28	25	3	28	13	15	28
Villa Marianna.	25	20	45	42	3	45	18	27	45
Cambucy.	17	18	35	34	1	35	9	26	35
Lapa.	12	11	23	23	—	23	9	14	23
Penha de França.	3	6	9	8	1	9	7	2	9
S. Miguel.	4	2	6	5	1	6	4	2	6
Nossa Senhora do O.	3	4	7	5	2	7	5	2	7
Butantan.	8	7	15	14	1	15	8	7	15
Somma.	549	474	1.023	995	118	1.023	394	629	1.023
Total.	1.023			1.023			1.023		

Coefficientes de mortinatalidade em relação á população

ANNOS	POPULAÇÃO	NASCIDOS MORTOS	COEFFICIENTE POR 1.000 HABITANTES
1898.	260.000	448	1.7
1899.	260.000	438	1.6
1900.	260.000	429	1.6
1901.	286.000	479	1.6
1902.	286.000	558	1.9
1903.	286.000	541	1.8
1904.	286.000	583	2.0
1905.	286.000	559	1.9
1906.	286.000	546	1.9
1907.	300.000	633	2.1
1908.	300.000	632	2.1
1909.	300.000	655	2.1
1910.	314.000	797	2.5
1911.	358.000	875	2.4
1912.	400.000	944	2.3
1913.	480.000	1.023	2.1

Coefficientes de mortinatalidade em relação aos nascimentos

ANNOS	NASCIDOS MORTOS	NASCIMENTOS, INCLUSIVE OS NASCIDOS MORTOS	COEFFICIENTES SOBRE 1.000 NASCIMIENTOS, INCLUSIVE OS NASCIDOS MORTOS
1898.	448	9.171	48.8
1899.	438	9.570	44.7
1900.	429	9.111	47.0
1901.	479	9.242	51.8
1902.	558	10.075	55.3
1903.	541	10.144	53.3
1904.	583	10.576	55.1
1905.	559	10.836	51.0
1906.	546	10.737	50.8
1907.	633	11.340	55.8
1908.	632	11.860	53.2
1909.	655	11.709	55.5
1910.	797	13.084	60.9
1911.	875	14.145	61.8
1912.	944	15.531	60.7
1913.	1.023	17.895	57.4

Coefficientes de mortandade

ANNOS	POPULAÇÃO	OBITOS	COEFFICIENTE POR 1.000 HABITANTES
1892.	150.000	4.561	30.40
1893.	150.000	5.328	35.52
1894.	150.000	4.214	28.07
1895.	170.000	5.191	30.53
1896.	200.000	5.779	28.88
1897.	230.000	5.237	22.76
1898.	200.000	5.083	19.55
1899.	200.000	4.279	16.45
1900.	260.000	4.109	15.00
1901.	286.000	4.514	15.80
1902.	286.000	5.199	18.17
1903.	286.000	4.604	19.59
1904.	286.000	4.922	17.20
1905.	286.000	4.852	16.96
1906.	286.000	5.406	18.90
1907.	300.000	5.129	17.09
1908.	300.000	5.760	19.20
1909.	300.000	5.757	19.19
1910.	314.000	6.246	19.89
1911.	358.000	6.933	19.36
1912.	400.000	8.585	21.46
1913.	480.000	9.301	18.96

Relação entre a mortandade das molestias transmissíveis e o total de obitos

ANNOS	OBITOS POR MOLESTIAS TRANSMISSIVEIS	OBITOS POR MOLESTIAS COMMUNS	TOTAL DE OBITOS	RELAÇÃO DAS MOLESTIAS TRANSMISSIVEIS SOBRE O TOTAL DE OBITOS
1896.	1.272	4.507	5.779	22.0
1897.	1.150	4.087	5.237	21.9
1898.	1.203	3.790	5.083	25.4
1899.	831	3.448	4.279	19.4
1900.	857	3.252	4.109	20.8
1901.	775	3.739	4.514	17.1
1902.	841	4.358	5.199	16.1
1903.	719	3.885	4.604	15.6
1904.	793	4.129	4.922	16.1
1905.	775	4.077	4.852	15.9
1906.	869	4.537	5.406	16.1
1907.	763	4.366	5.129	13.6
1908.	927	4.833	5.760	16.0
1909.	903	4.794	5.757	16.7
1910.	916	5.330	6.246	14.7
1911.	1.012	5.921	6.933	14.5
1912.	1.178	7.407	8.585	13.7
1913.	1.153	8.148	9.301	12.3

Mortandade por nacionalidade e estado civil

NUMERO DE ORDEN	CAUSAS DE MORTE 1913	NACIONALIDADES						ESTADO CIVIL								TOTAES		Total geral			
		Nacionaes		Estrangeiros		Nacionalidade ignorada		Solteiros		Casados		Viuvos		Estado civil ignorado		Por sexo					
		H	M	H	M	H	M	H	M	H	M	H	M	H	M	H	M				
1	Febre amarella	—	—	—	—	—	—	—	—	—	—	—	—	—	—	—	—	—	—	—	—
2	Peste	—	1	—	2	—	1	—	1	—	1	—	—	—	—	—	—	—	2	—	2
3	Variola	8	6	—	3	—	—	—	6	6	—	—	—	—	—	—	—	11	6	17	
4	Sarampo	31	45	24	—	—	—	55	69	—	—	—	—	—	—	—	55	69	124		
5	Escarlantina	—	8	—	—	—	—	9	8	—	—	—	—	—	—	—	9	8	17		
6	Coqueluche	12	15	—	—	—	—	16	17	—	—	—	—	—	—	—	16	17	33		
7	Difteria e crup.	29	14	—	—	—	—	37	17	—	—	—	—	—	—	—	37	17	54		
8	Grippe	33	31	21	—	—	—	31	30	18	—	7	—	4	—	6	54	43	97		
9	Febre typhoide (typho abdominal)	54	25	62	—	—	—	85	27	31	—	19	—	—	4	—	110	50	166		
10	Cholera morbus	—	—	—	—	—	—	—	—	—	—	—	—	—	—	—	—	—	—	—	
11	Cholera nostras	5	1	—	—	—	—	5	1	—	—	—	—	—	—	—	5	1	6		
12	Dysenteria	14	11	—	7	—	8	—	12	—	7	—	5	—	1	2	21	19	40		
13	Berberi	—	—	—	3	—	1	—	—	—	—	—	—	—	—	—	3	—	3		
14	Lepra	5	3	—	9	—	2	—	5	—	1	—	6	—	—	—	14	5	19		
15	Erysipela	1	1	—	2	—	1	—	1	—	2	—	—	—	—	—	3	—	3		
16	Outras molestias epidemicas	—	—	—	—	1	—	—	—	—	—	—	—	—	—	1	—	—	1	1	
17	Paludismo agudo	1	—	—	—	—	3	—	1	—	—	—	—	—	—	—	1	—	1	4	
18	Paludismo chronico	3	—	—	1	—	—	3	—	—	—	—	—	—	—	—	4	—	4		
19	Tuberculose pulmonar	194	149	110	—	—	56	2	172	100	114	81	19	22	1	2	300	205	511		
20	Tuberculose meningea	3	1	—	4	—	—	—	6	—	1	—	—	—	—	—	7	—	7	8	
21	Outras tuberculoses	17	11	—	8	—	6	—	18	9	5	7	2	1	—	—	25	17	42		
22	Infeccao purulenta, septicemia (excepto a puerperal)	18	13	15	—	7	—	25	11	6	—	6	—	2	3	—	33	20	53		
23	Raiva	2	—	—	—	—	—	3	—	—	—	—	—	—	—	—	4	—	4		
24	Syphilis	26	16	14	—	1	—	28	16	10	—	1	—	2	—	—	40	17	57		
25	Cancer e outros tumores malignos	26	36	81	—	58	—	23	15	72	51	11	—	28	1	—	107	94	201		
26	Outros tumores	3	2	7	—	5	—	4	3	5	4	1	—	—	—	—	10	7	17		
27	Outras molestias geraes	44	43	21	20	1	—	52	39	10	16	3	7	1	—	—	66	62	128		
28	Affecções do systema nervoso	216	204	145	68	—	—	230	187	106	53	21	31	4	1	—	361	272	633		
29	Affecções do apparelho circulatorio	180	212	263	192	2	—	131	97	251	144	56	159	7	4	—	445	404	849		
30	Affecções do apparelho respiratorio	628	528	236	153	—	—	730	577	109	68	24	36	1	—	—	864	681	1.545		
31	Affecções do apparelho digestivo	1.285	1.138	374	309	—	—	1.544	1.351	100	64	13	32	2	—	—	1.659	1.447	3.106		
32	Affecções do apparelho genito-urinario	89	79	88	60	—	1	96	65	61	49	19	26	1	—	—	177	140	317		
33	Septicemia puerperal (febre, peritonite e phlebite puerperaes).	—	10	—	—	—	—	—	2	—	35	—	—	—	—	—	—	38	38		
34	Outros accidentes puerperaes, da gravidez e do parto	—	11	—	—	18	—	—	3	—	26	—	—	—	—	—	—	30	30		
35	Affecções da pelle e do tecido celular	8	5	7	4	—	—	8	5	6	3	1	1	—	—	—	15	9	24		
36	Affecções dos ossos dos orgaos da locomoção	3	—	1	—	—	—	4	1	—	—	—	—	—	—	—	4	—	4		
37	Affecções da primeira idade e vicios de conformação	300	254	3	2	—	—	303	256	—	—	—	—	—	—	—	303	256	559		
38	Senilidade	8	15	17	19	—	1	—	4	9	2	15	28	—	—	—	25	35	60		
39	Mortes violentas (excepto suicidios)	77	42	100	15	5	—	111	41	57	10	8	6	6	1	—	182	58	240		
40	Suicidios	24	15	25	3	—	—	26	10	19	8	3	—	—	—	—	49	18	67		
41	Molestias ignoradas ou mal definidas	86	78	28	17	—	—	91	69	18	18	4	8	1	—	—	114	96	210		
	Somma	3.438	3.023	1.699	1.126	10	5	3.875	3.054	1.030	685	214	493	28	12	—	5.147	4.154	9.301		
	Total	6.461		2.825		15		6.929		1.715		617		40		9.301					

Mortandade por districtos

NUMERO DE ORDEN	CAUSAS DE MORTE Nomenclatura abreviada 1913	Sé	Liberdade	Consolação	Bella Vista	Santa Ephigenia	Bom Retiro	Santa Cecilia	Braz	Moóca	Belemzinho	Sant'Anna	Villa Marianna	Cambucy	Lapa	Penha de França São Miguel	Nossa Senhora do Ó	Butantan	Total	
		1	Febre amarella	—	—	—	—	—	—	—	—	—	—	—	—	—	—	—	—	—
2	Peste	—	—	—	—	—	—	—	—	—	—	—	—	—	—	—	—	—	—	4
3	Variola	—	—	—	—	—	—	—	—	—	—	—	—	—	—	—	—	—	—	17
4	Sarampo	4	2	20	14	—	3	4	—	27	9	2	7	13	—	—	—	—	124	
5	Escarlatina	—	1	15	—	—	—	—	—	15	—	—	—	—	—	—	—	—	10	
6	Coqueluche	—	2	3	4	—	—	—	—	2	—	—	—	—	—	—	—	—	33	
7	Diphtheria e crup.	—	—	47	—	—	—	—	—	3	—	—	—	—	—	—	—	—	54	
8	Grippe	—	4	11	9	8	7	10	12	10	12	2	2	—	—	—	—	—	97	
9	Febre typhoide (typho abdominal)	—	1	106	7	4	2	9	4	11	5	4	4	—	3	—	—	—	166	
10	Cholera morbus	—	—	—	—	—	—	—	—	—	—	—	—	—	—	—	—	—	6	
11	Cholera nostras	—	—	2	—	—	—	—	—	—	—	—	—	—	—	—	—	—	40	
12	Dysenteria	—	2	10	6	—	—	4	—	8	—	—	—	—	—	—	—	—	40	
13	Berberi	—	—	2	—	—	—	—	—	—	—	—	—	—	—	—	—	—	4	
14	Lepra	—	—	—	—	—	—	—	—	—	—	—	—	—	—	—	—	—	10	
15	Erysipela	—	—	1	—	—	—	—	—	3	—	—	—	—	—	—	—	—	5	
16	Outras molestias epidemicas	—	—	—	—	—	—	—	—	—	—	—	—	—	—	—	—	—	1	
17	Paludismo agudo	—	—	—	—	—	—	—	—	—	—	—	—	—	—	—	—	—	4	
18	Paludismo chronico	—	—	—	—	—	—	—	—	—	—	—	—	—	—	—	—	—	4	
19	Tuberculose pulmonar	4	27	271	16	25	12	29	22	36	33	9	10	5	4	—	—	—	511	
20	Tuberculose meningea	—	1	4	—	—	—	—	—	—	—	—	—	—	—	—	—	—	8	
21	Outras tuberculoses	—	—	20	4	4	2	3	—	1	3	1	2	—	—	—	—	—	42	
22	Infeccção purulenta e septicemia (excepto a puerperal)	—	4	18	6	3	2	3	5	6	—	—	—	—	—	—	—	—	53	
23	Raiva	—	—	3	—	—	—	—	—	—	—	—	—	—	—	—	—	—	4	
24	Syphilis	—	2	21	6	5	2	3	6	3	—	—	—	—	—	—	—	—	57	
25	Cancer e outros tumores malignos	4	8	62	40	16	8	17	6	13	10	4	10	1	2	—	—	—	201	
26	Outros tumores	—	—	4	—	3	—	—	—	—	—	—	—	—	—	—	—	—	17	
27	Outras molestias geraes	—	—	—	—	—	—	—	—	—	—	—	—	—	—	—	—	—	128	
28	Affecções do systema nervoso	1	6	32	12	10	7	8	12	12	13	4	5	2	3	1	—	—	128	
29	Affecções do aparelho circulatorio	9	27	108	75	31	35	66	54	92	34	29	24	18	18	7	—	—	633	
30	Affecções do aparelho respiratorio	8	63	164	70	78	36	84	65	67	66	48	33	20	18	15	—	—	849	
31	Affecções do aparelho digestivo	24	82	179	113	90	76	125	200	227	195	26	61	68	39	19	—	—	1,545	
32	Affecções do aparelho genito urinario e seus annexos	22	137	304	235	165	132	183	403	423	508	133	120	160	94	53	2	—	3,106	
33	Septicemia puerperal (febre, peritonite e plebite puerperaes)	3	13	123	26	18	7	22	21	23	23	10	14	7	3	1	2	—	317	
34	Outros accidentes puerperaes da gravidez e do parto	—	—	4	17	—	2	1	5	2	2	—	3	—	2	—	—	—	38	
35	Affecções da pelle e do tecido cellular	—	2	2	10	—	—	—	3	3	3	—	2	2	1	1	—	—	30	
36	Affecções dos ossos dos orgaos da locomoção	—	2	14	4	1	—	—	—	—	—	—	—	—	—	—	—	—	24	
37	Affecções da primeira idade e vicios de conformação	—	—	2	—	—	—	—	—	—	—	—	—	—	—	—	—	—	5	
38	Senilidade	4	27	26	74	33	33	37	86	71	85	16	26	18	14	2	3	—	559	
39	Mortes violentas (excepto suicidios)	2	6	11	5	3	4	3	1	8	3	3	5	3	2	1	—	—	60	
40	Suicidios	7	5	62	13	20	9	12	21	23	20	15	8	9	4	6	1	—	240	
41	Molestias ignoradas ou mal definidas	1	5	23	3	8	3	3	8	5	2	2	2	—	1	1	—	—	67	
	Total	98	429	1,708	777	536	388	639	994	1,107	1,044	341	340	351	213	113	67	82	68	9,301

Mortandade geral na cidade de S. Paulo, durante os annos de 1904 a 1913

NUMERO DE ORDEN	CAUSAS DE MORTE Nomenclatura abreviada	1904	1905	1906	1907	1908	1909	1910	1911	1912	1913
		1	Febre amarella	1	2	—	—	—	—	—	—
2	Peste	6	4	8	3	5	—	5	5	1	4
3	Variola	19	5	5	—	136	48	5	2	237	17
4	Sarampo	34	116	134	58	96	111	99	80	133	124
5	Escarlatina	—	2	—	1	11	9	2	1	—	19
6	Coqueluche	102	27	41	26	41	30	24	41	39	33
7	Diphtheria e crup.	14	11	22	4	20	24	24	26	39	54
8	Grippe.	34	31	55	48	59	78	64	80	106	97
9	Febre typhoide (typho abdominal).	38	53	58	54	35	53	40	63	99	166
10	Cholera morbus	—	—	—	—	—	—	—	—	—	—
11	Cholera nostras	4	10	2	4	8	8	4	8	7	6
12	Dysenteria.	66	46	42	45	38	49	33	55	42	40
13	Beriberi	2	1	3	—	—	—	—	1	—	4
14	Lepra	6	7	17	11	11	6	23	21	24	19
15	Erysipela	12	7	8	10	11	12	12	19	16	5
16	Outras molestias epidemicas.	2	—	—	—	1	—	2	10	2	1
17	Paludismo agudo	51	60	48	37	36	32	19	16	14	4
18	Paludismo chronico	3	3	2	4	6	7	7	4	3	4
19	Tuberculose pulmonar.	324	312	339	385	344	392	410	397	385	511
20	Tuberculose meningea.	4	2	7	7	3	6	3	7	5	8
21	Outras tuberculosas	30	30	41	29	27	30	33	43	42	42
22	Infecção purulenta e septicemia (excepto a puerperal)	20	17	40	28	37	25	38	39	69	53
23	Raiva	—	—	1	—	1	1	—	2	—	4
24	Syphilis	41	46	37	37	38	44	41	59	51	57
25	Cancer e outros tumores malignos.	100	89	86	128	143	117	153	156	200	201
26	Outros tumores	5	3	4	2	3	6	14	13	18	17
27	Outras molestias geraes.	74	59	55	74	70	52	82	105	133	128
28	Affecções do systema nervoso	403	374	470	372	501	467	485	497	533	633
29	Affecções do aparelho circulatorio	495	515	508	592	547	589	711	685	803	849
30	Affecções do aparelho respiratorio.	875	668	906	750	950	974	996	1.123	1.491	1.545
31	Affecções do aparelho digestivo	1.205	1.488	1.565	1.466	1.584	1.657	1.839	2.235	2.718	3.106
32	Affecções do aparelho genito urinario	167	148	153	203	205	168	214	246	246	317
33	Septicemia puerperal (febre, peritonite e phlebite puerperaes)	16	20	23	21	11	19	21	32	30	38
34	Outros accidentes puerperaes da gravidez e do parto	25	16	13	21	15	15	15	27	19	30
35	Affecções da pelle e do tecido cellular	24	20	29	20	24	29	18	21	27	24
36	Affecções dos ossos e dos orgaos da locomoção	2	3	5	4	3	—	11	2	5	5
37	Affecções da primeira idade e vicios de conformação	329	336	317	376	370	348	392	395	521	559
38	Senilidade.	37	41	43	40	57	37	55	54	54	60
39	Mortes violentas (excepto suicidios)	113	100	118	123	145	145	147	160	222	240
40	Suicidios	9	6	11	12	17	17	21	42	43	67
41	Molestias ignoradas ou mal definidas	140	174	196	134	151	152	155	161	208	210
	Total	4.922	4.852	5.406	5.129	5.760	5.757	6.246	6.933	8.585	9.301

CIDADE DE SANTOS

ESTADO DE S. PAULO

Anno de 1913

População recenseada 88.967 habitantes

Movimento do estado civil

	HOMENS	MULHERES	TOTAL	MÉDIAS DIÁRIAS	COEFFICIENTES POR 1.000 HABITANTES
Nascimentos	1.646	1.426	3.072	8.41	34.50
Casamentos	—	—	573	1.50	6.44
Obitos	963	674	1.637	4.40	18.40
Nascidos mortos	117	105	222	0.61	2.40

Quadro comparativo do movimento do estado civil de 1907 a 1913

	1907	1908	1909	1910	1911	1912	1913
Nascimentos	2.326	2.366	2.417	2.565	2.642	2.809	3.072
Casamentos	368	396	473	393	502	550	573
Obitos	1.609	1.636	1.544	1.469	1.514	1.639	1.637
Nascidos mortos	—	—	—	163	181	179	222

Nascimentos e nascidos mortos, segundo a filiação e a nacionalidade dos progenitores

	LEGÍTIMOS	ILLEGÍTIMOS	TOTAL	FILHOS DE PAES BRASILEIROS	FILHOS DE PAES ESTRAN- GEIROS	TOTAL
Nascimentos	2.997	165	3.072	979	2.093	3.072
Nascidos mortos	201	21	222	182	40	222

Casamentos por nacionalidade e estado civil anterior

	SOLTEIROS COM SOLTEIRAS	VIVOS COM VIUVAS	SOLTEIROS COM VIUVAS	VIVOS COM SOLTEIRAS	TOTAL	BRASILEIROS COM BRASILEIRAS	ESTRANGEIROS COM ESTRANGEIRAS	BRASILEIROS COM ESTRANGEIRAS	ESTRANGEIROS COM BRASILEIRAS	TOTAL
Anno de 1913	544	6	19	24	573	175	254	40	104	573

Obitos por idade

	DE 0 A 2 ANNOS	DE 2 A 5 ANNOS	DE 5 A 10 ANNOS	DE 10 A 20 ANNOS	DE 20 A 50 ANNOS	DE MAIS DE 50 ANNOS	IDADE IGNORADA	TOTAL
Anno de 1913	724	133	39	86	466	185	4	1.637

Obitos por estado civil

	SOLTEIROS		CASADOS		VIUVOS		ESTADO CIVIL IGNORADO		TOTAL	
	H	M	H	M	H	M	H	M	H	M
Anno de 1913	709	518	199	94	52	60	3	2	963	674
Total	1.227		293		112		5		1.637	

Mortandade geral na cidade de Santos de 1907 a 1913

NUMERO DE ORDEN	CAUSAS DE MORTE NOMENCLATURA ABREVIADA	1907	1908	1909	1910	1911	1912	1913
		1	Febre amarella	—	—	—	—	—
2	Peste	—	—	—	—	—	—	—
3	Variola	4	—	3	1	—	—	2
4	Sarampo	3	99	1	—	1	2	2
5	Escarlatina	39	8	12	30	49	4	9
6	Coqueluche	—	—	1	—	—	—	—
7	Difteria e crup	9	7	11	1	10	27	13
8	Grippe	3	2	3	—	1	2	2
9	Febre typhoide (typho abdominal)	40	26	48	51	48	41	48
10	Cholera morbus	9	9	10	—	10	5	6
11	» nostras	—	—	—	—	—	—	—
12	Dysenteria	8	—	1	5	1	—	1
13	Berberi	—	3	5	—	7	7	3
14	Lepra	1	—	—	—	—	2	—
15	Erysipela	—	—	—	1	—	2	1
16	Outras molestias epidemicas	—	4	2	2	—	—	1
17	Paludismo agudo	3	—	1	—	—	3	—
18	» chronico	32	29	11	11	11	11	10
19	Tuberculose pulmonar	10	12	9	5	4	9	4
20	» meningea	180	201	180	204	177	175	171
21	Outras tuberculoses	5	6	6	4	3	1	8
22	Infeção purulenta, septicemia (excepto a puerperal)	14	10	8	13	22	8	9
23	Raiua	13	12	8	13	13	8	14
24	Syphilis	—	—	—	—	—	—	—
25	Cancer e outros tumores malignos	10	11	5	17	16	5	11
26	Outros tumores	16	26	9	10	25	21	20
27	Outras molestias geraes	—	2	—	1	—	—	2
28	Affecções do systema nervoso	9	12	9	20	13	61	59
29	» » apparelho circulatorio	129	117	116	130	141	110	100
30	» » respiratorio	166	184	125	155	162	186	149
31	» » digestivo	215	155	208	180	215	234	201
32	» » genito urinario	357	334	360	355	337	455	516
33	Septicemia puerperal (febre, peritonite e phlebite puerperaes)	23	61	34	33	45	31	43
34	Outros accidentes puerperaes da gravidez e do parto	3	8	2	8	12	5	5
35	Affecções da pelle e do tecido cellular	4	4	4	9	10	5	9
36	» dos ossos e dos orgaos da locomoção	8	6	5	4	7	2	6
37	» da primeira idade e vicios de conformação	2	—	1	3	1	—	1
38	Senilidade	68	57	53	64	61	75	85
39	Mortes violentas (excepto suicidios)	5	4	3	8	7	5	6
40	Suicidios	77	73	72	73	70	99	86
41	Molestias ignoradas ou mal definidas	4	2	8	5	9	6	12
	Total	1.600	1.636	1.544	1.469	1.514	1.639	1.637

CIDADE DE CURITYBA
ESTADO DO PARANA'

ANNO DE 1913

TOPOGRAPHIA

Latitude S. 25° 25' 50"
Longitude a W do Rio de Janeiro 6° 5' 20"
» a W de Greenwich 49° 15' 40"
Altitude 908 metros

População calculada. 65.000 habitantes

Movimento do estado civil

	Homens	Mulheres	Total	Coefficientes por 1.000 habitantes
Nascimentos	1.276	1.190	2.466	37.93
Casamentos	656	512	1.168	17.98
Obitos	64	50	114	1.75
Nascidos mortos				

Nascimentos por filiação, hora e partos duplos

ZONAS	DISTRITOS 1913	NASCIMENTOS												Partos duplos			
		FILIAÇÃO						Total geral	HORA								
		Legítimos			Illegítimos				De dia			De noite					
		H	M	Total	H	M	Total		H	M	Total	H	M		Total		
Urbana . . .	Curityba	902	840	1.742	85	87	172	1.914	524	459	983	473	458	931	1.914	19	25
Suburbana.	S. Casemiro do Taboão	101	92	193	11	9	20	213	59	51	110	55	48	103	213	—	—
	Nova Polônia	62	75	137	1	2	3	140	52	63	115	11	14	25	140	1	1
	Portão	104	79	183	8	8	16	199	76	54	130	36	33	69	199	2	2
	Somma	1.169	1.086	2.255	105	106	211	2.466	711	627	1.338	575	553	1.128	2.466	22	28
	Total geral	2.255			211				1.338			1.128				50	

Nascimentos segundo a nacionalidade dos progenitores

ZONAS	DISTRITOS 1913	NACIONALIDADE DOS PROGENITORES											Total geral	
		Paes nacionaes		Paes estrangeiros		Mãe nacional e pae estrangeiro		Pae nacional e mãe estrangeira		Paes desconhecidos		Total		
		H	M	H	M	H	M	H	M	H	M	H		M
Urbana . . .	Curityba	601	545	216	211	122	111	48	60	—	—	987	927	1.914
Suburbana.	S. Casemiro do Taboão	79	58	17	21	12	10	4	11	1	—	113	100	213
	Nova Polônia	24	33	38	44	1	—	—	—	—	—	63	77	140
	Portão	73	53	21	20	12	9	7	4	—	—	113	85	199
	Somma	777	689	292	296	147	130	59	75	1	—	1.276	1.190	2.466
	Total	1.466		588		277		134		1		2.466		

Casamentos por idade

ZONAS	DISTRITOS — 1913	EIDADES																		Total
		Menores de 15 annos		De 15 a 20 annos		De 20 a 25 annos		De 25 a 30 annos		De 30 a 35 annos		De 35 a 40 annos		De 40 a 50 annos		De 50 a 60 annos		Maiores de 60 annos		
		H	M	H	M	H	M	H	M	H	M	H	M	H	M	H	M	H	M	
Urbana . . .	Curitiba	—	9	20	143	139	68	45	19	25	10	15	4	12	3	—	1	1	—	514
Suburbana.	S. Casemiro do Taboão	1	1	19	68	66	34	21	7	6	3	1	5	7	3	2	—	—	—	246
	Nova Polonia	—	2	7	50	53	28	16	5	8	6	4	—	3	1	1	—	—	—	184
	Portão	—	2	22	50	52	29	17	9	7	3	5	2	1	—	2	1	—	—	193
	Somma das pessoas casadas	1	14	58	311	310	159	99	40	46	22	25	11	23	7	5	4	1	—	1.136
	Total das pessoas casadas	15		369		469		139		68		36		30		9		1		

Casamentos por nacionalidade e estado civil anterior

ZONAS	DISTRITOS — 1913	NACIONALIDADES E ESTADO CIVIL ANTERIOR									
		Entre				Total	Entre				Total
		Nacionaes	Estrangeiros	Nacionaes e estrangeiras	Estrangeiros e nacionaes		Solteiros	Viuvos e solteiras	Solteiros e viuvos	Viuvos	
Urbana . . .	Curitiba	178	28	13	38	257	237	13	5	2	257
Suburbana.	S. Casemiro do Taboão	93	15	1	14	123	116	5	—	2	123
	Nova Polonia	84	4	2	2	92	90	1	—	1	92
	Portão	79	5	2	10	96	91	3	1	1	96
	Somma	434	52	18	64	568	534	22	6	0	568

Obitos e nascidos mortos

ZONAS	DISTRITOS — 1913	OBITOS			NASCIDOS MORTOS		
		H	M	Total	H	M	Total
Urbana	Curitiba	543	434	977	60	42	102
Suburbana.	S. Casemiro do Taboão	31	25	56	3	4	7
	Nova Polonia	27	20	47	—	—	—
	Portão	55	33	88	1	4	5
	Somma	656	512	1.168	64	50	114
	Total geral			1.168			114

Mortandade por zonas, estado civil e nacionalidade
1913

NUMERO DE ORDEM	CAUSAS DE MORTE — 1913	ZONAS					ESTADO CIVIL								NACIONALIDADE				
		Ur-bana		Suburbana			Solteiros		Casados		Viuvos		Ignorados		Total	Nacionaes	Estrangeiros	Ignorados	Total
		Coritiba	Nova Polonia	S. Casemiro do Taboão	Portão	Total	H	M	H	M	H	M	H	M					
															H	M	H	M	H
1	Febre amarella	—	—	—	—	—	—	—	—	—	—	—	—	—	—	—	—	—	
2	Peste	—	—	—	—	—	—	—	—	—	—	—	—	—	—	—	—	—	
3	Variola	—	—	—	—	—	—	—	—	—	—	—	—	—	—	—	—	—	
4	Sarampo	4	—	—	—	4	4	—	—	—	—	—	—	4	4	—	—	4	
5	Escarlatina	4	—	—	—	4	3	1	—	—	—	—	—	4	3	1	—	4	
6	Coqueluche	2	—	—	—	2	1	1	—	—	—	—	—	2	2	—	—	2	
7	Diphtheria e crup.	11	—	—	—	11	8	3	—	—	—	—	—	11	9	3	—	11	
8	Grippe	3	—	—	1	4	2	—	1	1	—	—	—	4	3	1	—	4	
9	Febre typhoide	26	—	—	1	20	8	8	7	6	—	—	—	20	22	7	—	29	
10	Cholera morbus	—	—	—	—	—	—	—	—	—	—	—	—	—	—	—	—	—	
11	Cholera nostras	—	—	—	—	—	—	—	—	—	—	—	—	—	—	—	—	—	
12	Dysenteria	21	—	—	1	22	13	5	1	1	1	1	—	22	18	4	—	22	
13	Berberi	—	—	—	—	—	—	—	—	—	—	—	—	—	—	—	—	—	
14	Lepra	—	—	—	—	—	—	—	—	—	—	—	—	—	—	—	—	—	
15	Erysipela	3	—	—	—	3	2	1	—	—	—	—	—	3	3	—	—	3	
16	Outras molestias epidemicas	—	—	—	—	—	—	—	—	—	—	—	—	—	—	—	—	—	
17	Paludismo	1	—	—	—	1	1	—	—	—	—	—	—	1	—	1	—	1	
18	Tuberculose pulmonar	65	—	—	4	69	43	16	18	9	—	3	—	69	62	7	—	69	
19	Tuberculose meningea	—	—	—	—	—	—	—	—	—	—	—	—	—	—	—	—	—	
20	Outras tuberculoses	7	—	—	1	8	2	—	2	4	—	—	—	8	5	3	—	8	
21	Infeccao purulenta, septi- cemia	1	—	—	2	3	1	1	1	—	—	—	—	3	2	1	—	3	
22	Raiva	—	—	—	—	—	—	—	—	—	—	—	—	—	—	—	—	—	
23	Syphills	4	—	—	—	4	—	4	—	—	—	—	—	4	—	4	—	4	
24	Cancer e outros tum. mal.	22	—	—	—	22	2	11	3	—	5	1	—	22	9	13	—	22	
25	Outros tumores	—	—	—	—	—	—	—	—	—	—	—	—	—	—	—	—	—	
26	Outras molestias geraes	8	—	—	—	8	4	—	2	—	1	1	—	8	7	1	—	8	
27	Affecções do systema ner- voso	68	1	—	6	75	33	22	10	4	3	2	1	75	66	9	—	75	
28	Affecções do aparelho cir- culatorio	105	1	—	10	116	14	15	39	17	11	18	2	116	61	53	2	116	
29	Affecções do aparelho res- piratorio	113	1	—	2	116	41	59	5	4	2	5	—	116	102	14	—	116	
30	Affecções do aparelho di- gestivo	289	1	2	14	306	151	130	4	11	5	4	1	306	290	15	1	306	
31	Affecções do aparelho uri- nario	18	—	1	3	22	9	1	8	1	—	3	—	22	14	8	—	22	
32	Affecções dos orgaos geni- taes	—	—	—	—	—	—	—	—	—	—	—	—	—	—	—	—	—	
33	Septicemia puerperal (febre, peritonite e phlebite puer- peraes)	5	—	—	—	5	—	—	—	5	—	—	—	5	2	3	—	5	
34	Outros accidentes puerperaes da gravidez e do parto	4	—	1	—	5	—	1	—	4	—	—	—	5	4	1	—	5	
35	Affecções da pelle e do tecido cellular	2	—	—	—	2	2	—	—	—	—	—	—	2	2	—	—	2	
36	Affecções dos ossos e orgaos da locomoção	1	—	—	—	1	—	1	—	—	—	—	—	1	—	1	—	1	
37	Affecções da primeira idade e vícios de conformação	20	1	—	—	21	12	9	—	—	—	—	—	21	21	—	—	21	
38	Debilidade senil	4	1	1	2	8	1	—	2	1	—	3	—	8	2	6	—	8	
39	Mortas violentas (excepto suicidios)	44	1	—	1	46	32	2	10	—	2	—	—	46	44	2	—	46	
40	Suicidios	4	—	—	—	4	—	2	1	—	—	—	—	4	2	2	—	4	
41	Molestias ignoradas ou mal definidas	118	48	41	40	247	112	83	20	14	4	14	—	247	208	39	1	247	
	Somma	977	55	48	88	1.168	479	367	142	85	29	59	6	1.168	966	198	4	1.168	

LISTA ALPHABETICA

DAS

ruas em que se deram obitos de febre amarella, peste, variola e diphteria
na cidade do Rio de Janeiro

DURANTE O ANNO DE 1913

Relação mensal dos domicílios onde se deram obitos de febre amarella ou donde foram removidos doentes, posteriormente fallecidos em hospitaes, durante o anno de 1913.

MEZ DE JULHO

DOMICILIO	LOGAR DO OBITO	NUMERO DE OBITOS
Praça do Engenho Novo n. 26 (2)	Santa Casa	2
	Total	2

MEZ DE SETEMBRO

Bordo do vapor « Canova » (2)	Hospital de São Sebastião	2
	Total	2

MEZ DE OUTUBRO

Bordo do vapor « Itaquera » (vindo do Norte)	Hospital de São Sebastião	1
	Total	1

RESUMO

Mez de Janeiro	—
» » Fevereiro	—
» » Março	—
» » Abril	—
» » Maio	—
» » Junho	2
» » Julho	—
» » Agosto	2
» » Setembro	1
» » Outubro	—
» » Novembro	—
» » Dezembro	—
Total	5

Relação dos domicílios onde se deram obitos de peste ou donde foram removidos doentes, posteriormente fallecidos em hospitaes, durante o anno de 1913

DOMICILIO	LOGAR DO OBITO	NUMERO DE OBITOS	
		I	
Rua da Bella Vista n. 123	No domicilio	I	4
» Dona Anna Nery n. 408	» »	I	
» Luiz Augusto Pinto n. 30.	» »	I	
» Municipal n. 8	» »	I	
» Clapp n. 54	Hospital de São Sebastião	I	9
» Doutor Affonso Cavalcante n. 171	» » » »	I	
» Frei Caneca n. 204 (2)	» » » »	2	
» Leoncio de Albuquerque n. 40	» » » »	I	
Travessa Leste n. 28.	» » » »	I	
Becco do Rio n. 48	» » » »	I	
Praça do Engenho Novo n. 2	» » » »	I	
Praia do Retiro Saudoso n. 277	» » » »	I	
Total	

Relação dos domicílios onde se deram obitos de variola ou donde foram removidos doentes, posteriormente fallecidos em hospitaes, durante o anno de 1913

DOMICÍLIO	LOGAR DO OBITO	NUMERO DE OBITOS
Rua do Acre n. 72 (casa 2) e 94	No domicilio	2
» Barão de São Felix n. 119	» »	1
» Bomsucesso n. 131	» »	1
» Commendador Leonardo n. 50	» »	1
» dos Coqueiros n. 51	» »	1
» Emma s/n.	» »	1
» Doutor Archias Cordeiro n. 1.022	» »	1
» Eleone de Almeida n. 52 (2)	» »	2
» General Argollo n. 106.	» »	1
» Henrique n. 7 e 11	» »	2
» Lopes Quintas n. ns. 67 A e 91	» »	2
» Magalhães ns. 45 e 63	» »	2
» Oito de Dezembro n. 109	» »	1
» da Saúde n. 105	» »	1
» Senador Euzebio n. 98	» »	1
» » Pompeu ns. 129 e 274	» »	2
» Tavares Guerra n. 77 (casa 7)	» »	1
» Vista Alegre n. 16	» »	1
Travessa da Partilhas n. 80	» »	1
Morro da Villa Rica n. 13	» »	1
Ilha do Combate	» »	1
Porto Maria Angu.	» »	1
Praia do Cajú ns. 15 (2) e 97	» »	3
» » Retiro Saudoso ns. 64, 68 e 181.	» »	3
Quinta do Cajú n. 20 e s/n	» »	2
Rua Acre ns. 64 e 72	Hospital de São Sebastião.	2
» Barão de São Felix n. 118 (2)	» » » »	2
» Bella de São João n. 48.	» » » »	1
» D. Carlota n. 5	» » » »	1
» Doutor Dias Ferreira n. 184	» » » »	1
» da Escola n. 12 (2).	» » » »	2
» Esperança n. 60	» » » »	1
» Henrique n 23	» » » »	1
» Jardim Botânico n. 979.	» » » »	1
» das Lorangeiras n. 318	» » » »	1
» Linha Auxillar n. 63	» » » »	1
» do Livramento n. 117	» » » »	1
» Lopes Quintas ns. 22, 28 e 88.	» » » »	3
» Luiz de Camões n. 57	» » » »	1

DOMICILIO	LOGAR DO OBITO	NUMERO DE OBITOS	
Rua Marquez de Abrantes n. 160	Hospital de São Sebastião.	I	
» » » São Vicente n. 18.	» » » »	I	
» Pará n. 42.	» » » »	I	
» Paula Mattos n. 29	» » » »	I	
» Pedra do Sal n. 22	» » » »	I	
» Pedro Lima s/n	» » » »	I	
» Pereira de Figueiredo n. 113	» » » »	I	
» Santo Christo n. 140	» » » »	I	
» São João n. 51	» » » »	I	
» da Saude n. 307	» » » »	I	
» Senador Pompeu ns. 51 e 182.	» » » »	2	
» Silva Manoel n. 120.	» » » »	I	
» Tavares Guerra n. 66	» » » »	I	
» Theophilo Ottoni n. 119	» » » »	I	
» Viscondessa Pirassinunga n. 38	» » » »	I	
Travessa das Partilhas n. 80 (2)	» » » »	2	
» Vista Alegre n. 9	» » » »	I	
Ladeira João Homem n. 34	» » » »	I	
Largo do França n. 22	» » » »	I	
Morro da Providencia n. 35	» » » »	I	
» de São Carlos s/n	» » » »	I	
» da Villa Rica ns. 11 e 13 (3)	» » » »	4	
Ilha das Cobras.	» » » »	I	
Praia do Cajú n. 95	» » » »	I	
» » Pinto s/n	» » » »	I	
» » Retiro Saudoso ns. 5, 63, 101, 115 (2), 221 e 303 (2)	» » » »	8	
Caminho dos Pilares	» » » »	I	
Estação de Bangú	» » » »	I	
» » Mendes.	» » » »	I	
Campo Grande	» » » »	I	
Capivary.	» » » »	I	
Maricá	» » » »	I	
Saquarema	» » » »	I	
Santa Casa (5)	» » » »	5	
Hospital de Nossa Senhora da Saude	» » » »	I	
» São João Baptista	» » » »	I	
» da Marinha (2)	» » » »	2	
» Central do Exercito.	» » » »	I	
Corpo de Márinheiros Nacionaes.	» » » »	I	
Navio Escola 1º de Março	» » » »	I	
Ignorado (6)	» » » »	6	
Total.		82	118

Relação dos domicílios onde se deram obitos de diptheria ou donde foram removidos doentes, posteriormente fallecidos em hospitaes, durante o anno de 1913

DOMICILIO	LOGAR DO OBITO	NUMERO DE OBITOS
Avenida Salvador de Sá n. 55.	No domicilio	1
Rua Alvares de Azevedo n. 56	» »	1
» dos Arcos n. 82 (casa 6).	» »	1
» Augusta n. 105.	» »	1
» Bambina n. 98.	» »	1
» Camerino n. 89.	» »	1
» do Campinho n. 50	» »	1
» Campo Alegre n. 29	» »	1
» do Chile n. 3	» »	1
» Conselheiro Jobim n. 78.	» »	1
» Doutor Dias da Cruz n. 24	» »	1
» Escobar n. 57	» »	1
» General Olympio n. 223 (Santa Cruz).	» »	1
» » Roca n. 89	» »	1
» » Sampaio n. 56	» »	1
» Gustavo Sampaio n. 207.	» »	1
» Humaytá n. 274	» »	1
» dos Invalidos n. 194 (Necroterio Policial).	» »	1
» Jacintho n. 54	» »	1
» Joaquim Meyer n. 4	» »	1
» Laura n. 43.	» »	1
» Maria Amelia n. 9 (casa 3)	» »	1
» » José n. 61	» »	1
» Marqueza de Santos ns. 41 e 42 (casa 10)	» »	2
» Mattos Rodrigues n. 37	» »	1
» do Mattoso n. 116.	» »	1
» » Morro n. 37	» »	1
» Oliva Maia n. 89	» »	1
» da Passagem n. 78.	» »	1
» » Paz n. 56	» »	1
» Pedro Rodrigues n. 27	» »	1
» Pernambuco n. 160 (casa 7)	» »	1
» Riachuelo n. 221	» »	1
» Salvador Corrêa n. 62	» »	1
» Santa Luiza n. 54.	» »	1
» Santo Amaro n. 108	» »	1
» São Carlos ns. 43 e 272	» »	2

DOMICILIO	LOGAR DO OBITO	NUMERO DE OBITOS	
Rua São Christovam n. 383	No domicilio	I	
* » » José n. 1	» »	I	
» » Leopoldo n. 25	» »	I	
» » Manoel n. 38	» »	I	
» da Saúde ns. 117 e 169	» »	2	
» Senador Pompeu n. 138	» »	I	
» » Soares ns. 27 e 32 (2)	» »	3	
» Silva Manoel 37	» »	I	
» » Rabello n. 97	» »	I	
» Sorocaba n. 32.	» »	I	
» Tuyuty n. 31	» »	I	
» Villeta n. 26	» »	I	
» Visconde de Caravellas n. 87	» »	I	
» Voluntarios da Patria n. 331 (2)	» »	2	
Travessa Dona Rita n. 30	» »	I	
» Vista Alegre n. 14	» »	I	
Becco do Moura n. 59	» »	I	
Morro da Providencia s/n	» »	I	
Estrada da Penha n. 401	» »	I	
Santa Cruz	» »	I	63
Rua do Alcantara s/n	Hospital São Sebastião	I	
» » Cattete n. 219	» » »	I	
» Dona Julia n. 17	» » »	I	
» Tavares Guerra n. 33.	» » »	I	
Ilha das Flores	» »	I	
Casa dos Expostos	» » »	I	
Ignorado	Casa dos Expostos.	I	7
	Total		70