

1882/51

85-5-13

ANUARIO  
DE  
ESTADÍSTICA DEMOGRAFICO-SANITARIA

MINISTERIO DE SALUD  
BOGOTÁ

312.0981

DIRECTORIA GERAL DE SAUDE PUBLICA  
( SECÇÃO DEMOGRAPHICA )

---

"ANNUARIO

DE

ESTATISTICA DEMOGRAPHO-SANITARIA

---

" 1912 "



RIO DE JANEIRO  
IMPRESA NACIONAL

1915

# INDICE

	Pags.
<b>INTRODUÇÃO</b> . . . . .	3
<b>RESUMO E GRAPHICO DAS OBSERVAÇÕES METEOROLOGICAS NO ANNO DE 1912</b> . . . . .	7
<b>TOPOGRAPHIA E AREA DO RIO DE JANEIRO</b> . . . . .	8
<b>CAPITULO I — População</b> . . . . .	9
População do Districto Federal em 31 de Dezembro de 1912 . . . . .	9
» da zona urbana em 31 de Dezembro de 1912 . . . . .	10
»    » suburbana em 31 de Dezembro de 1912 . . . . .	10
» do Rio de Janeiro, de 1831 a 1906 (calculo da Directoria de Estatistica) . . . . .	11
População do Rio de Janeiro de 1907 a 1912 (calculo da Secção Demographica) . . . . .	11
Resumo geral do movimento do porto e das estradas de ferro de 1895 a 1912 . . . . .	12
Movimento do porto no anno de 1912 . . . . .	13 a
» de passageiros nas estradas de ferro em 1912 . . . . .	18 e 20
<b>CAPITULO II — Nupcialidade</b> . . . . .	21
Nupcialidade do Rio de Janeiro (Districto Federal) comparada com a de diversas cidades estrangeiras . . . . .	21
Variações annuaes da nupcialidade no Rio de Janeiro (Districto Federal) . . . . .	22
Nupcialidade do Rio de Janeiro (Districto Federal) comparada com a de diversas cidades do Brazil . . . . .	23
Casamentos segundo os mezes . . . . .	23
»    » a idade dos conjuges . . . . .	24 e 27
»    » a nacionalidade . . . . .	24 e 28
»    » o estado civil anterior . . . . .	24 e 29
»    » as profissões . . . . .	24 e 30
»    » as circumscripções civis . . . . .	25, 29 e 30
Nupcialidade de 1912 comparada com a de 1911 . . . . .	25
» mensal e diaria . . . . .	26
<b>CAPITULO III — Natalidade</b> . . . . .	31
Variações annuaes da natalidade no Rio de Janeiro (Districto Federal) . . . . .	32
Natalidade do Rio de Janeiro (Districto Federal) comparada com a de diversas cidades do Brazil . . . . .	32
» de diversas cidades estrangeiras comparada com a do Rio de Janeiro (Districto Federal) . . . . .	33
» mensal de 1912 comparada com a de 1911 . . . . .	34
» de 1912 comparada com a de 1911, segundo as freguezias . . . . .	34
Coefficientes de sexualidade . . . . .	35
» legitimidade e illegitimidade . . . . .	35
Variações diarias e mensaes da natalidade . . . . .	36
Nascimentos sob o ponto de vista da sexualidade dos novi-natos e estado civil dos progenitores . . . . .	37 e 38
Nascimentos segundo as côres e mezes . . . . .	39 e 40
»    » e sexos dos novi-natos e freguezias dos nascimentos . . . . .	39 e 40
»    » a nacionalidade dos progenitores . . . . .	41
»    » a hora em que occorreram . . . . .	42
» sob o ponto de vista da gemelidade, segundo a nacionalidade dos progenitores . . . . .	43
»    »    »    »    »    »    » o estado civil dos progenitores . . . . .	44
Partos duplos, inclusive os nati-mortos . . . . .	45
<b>CAPITULO IV — Mortinatalidade</b> . . . . .	47
Variações annuaes da mortinatalidade no Rio de Janeiro (Districto Federal) . . . . .	47
»    »    »    »    »    »    » (zona urbana) . . . . .	48
Mortinatalidade do Rio de Janeiro (Districto Federal) comparada com a de diversas cidades estrangeiras . . . . .	48
»    »    »    »    »    »    » do Brazil . . . . .	48
» por dias e mezes . . . . .	49
»    » mezes e sexos . . . . .	50
»    » sexos e côr . . . . .	50
»    » mezes e freguezias . . . . .	51
» por freguezias em 1912, comparada com a de 1911 . . . . .	52
» mensal de 1912, comparada com a de 1911 . . . . .	52



	Pags.
<b>GRAPHICOS :</b>	
Diagramma da temperatura, pressão atmospherica, humidade relativa e direcção dos ventos . . . . .	7
Movimento de passageiros estrangeiros no porto do Rio de Janeiro, em 1912 — entre as paginas. . . . .	14 e 15
Casamentos, nascimentos e obitos em 1912 — entre as paginas . . . . .	20 e 21
Mortalidade geral no Rio de Janeiro (zona urbana) de 1839 a 1912 — entre as paginas. . . . .	56 e 57
» da febre amarella no Rio de Janeiro (zona urbana) de 1858 a 1912 — entre as paginas. . . . .	72 e 73
» » varíola no Rio de Janeiro (zona urbana) 1873 a 1912 — entre as paginas. . . . .	78 e 79
» » peste no Rio de Janeiro (zona urbana) de 1900 a 1912 — entre as paginas. . . . .	80 e 81
» do sarampo no Rio de Janeiro (Districto Federal) comparada com a de outras cidades (1912) — entre as paginas. . . . .	84 e 85
» do sarampo no Rio de Janeiro (zona urbana) de 1853 a 1912 — entre as paginas. . . . .	86 e 87
» da escarlatina no Rio de Janeiro (Districto Federal) comparada com a de outras cidades (1912) — entre as paginas. . . . .	88 e 89
» » escarlatina no Rio de Janeiro (zona urbana) de 1853 a 1912 — entre as paginas. . . . .	90 e 91
» » coqueluche no Rio de Janeiro (Districto Federal) comparada com a de outras cidades (1912) — entre as paginas. . . . .	92 e 93
» » coqueluche no Rio de Janeiro (zona urbana) de 1858 a 1912 — entre as paginas. . . . .	94 e 95
» » diphteria no Rio de Janeiro (Districto Federal) comparada com a de outras cidades (1912) — entre as paginas. . . . .	96 e 97
» » diphteria no Rio de Janeiro (zona urbana) de 1858 a 1912 — entre as paginas. . . . .	98 e 99
» do beriberi no Rio de Janeiro (zona urbana) de 1878 a 1912 — entre as paginas. . . . .	100 e 101
» da dysenteria no Rio de Janeiro (zona urbana) de 1873 a 1912 — entre as paginas. . . . .	102 e 103
» febre typhoide no Rio de Janeiro (Districto Federal) comparada com a de outras cidades (1912) — entre as paginas. . . . .	108 e 109
» febre typhoide no Rio de Janeiro (zona urbana) de 1858 a 1912 — entre as paginas. . . . .	108 e 109
» lepra no Rio de Janeiro (zona urbana) de 1893 a 1912 — entre as paginas. . . . .	110 e 111
» grippe no Rio de Janeiro (zona urbana) de 1893 a 1912 — entre as paginas. . . . .	114 e 115
» do paludismo no Rio de Janeiro (zona urbana) de 1868 a 1912 — entre as paginas. . . . .	116 e 117
» da tuberculose no Rio de Janeiro de 1833 a 1912 — entre as paginas. . . . .	124 e 125

# ANNUARIO

Na introdução do annuario de 1911, dado a lume em junho proximo passado, justificando o atraso das nossas publicações annuaes como consequencia do incendio que destruiu as officinas da Imprensa Nacional, promettemos aos nossos leitores distribuir o numero seguinte, o de 1912, antes do findar daquelle anno. Não contavamos, porém, que causas supervenientes difficultassem a impressão da obra, então em adeantada composição.

Effectivamente, quando suppunhamos poder autorisar o inicio da impressão, o prelo official nos informava não a poder fazer devido á falta de papel, cujo *stock* se esgotára, e, ainda mais, que as novas encomendas desse material, em face da conflagração européa, só em maio de 1915 poderiam ser aviadas.

Foi então que, sabedor do facto, S. Ex. o Sr. Ministro do Interior ordenou a aquisição, na praça do Rio de Janeiro, do papel necessario, ficando dest'arte removido o principal obice que se nos antepunha.

Emquanto, porém, se procurava comprar no mercado o material indispensavel, escasso em vista da crise que atravessa o nosso commercio e da guerra européa, os dias foram se passando, de sorte que só agora pode ser ultimada a impressão, tendo havido mesmo necessidade, para abrevial-a, de supprimir alguns quadros julgados menos uteis.

Vasado nos moldes dos anteriores, o annuario que ora distribuimos, além dos dados climatologicos e de informações sobre a topographia, área e subdivisões do Rio de Janeiro, encerra nos seus cinco primeiros capitulos tudo quanto pode ser apurado com relação á população, nupcialidade, natalidade, morti-natalidade e mortalidade do Districto Federal, sendo as estatisticas organisadas separadamente pelas duas grandes zonas em que se subdivide a cidade. No sexto capitulo é estudada a morbidade e a mortalidade do hospital de isolamento (S. Sebastião), e o setimo é consagrado á estatistica demographica de algumas capitaes e cidades brasileiras.

Para a organização dessas ultimas nos utilisámos, ora dos annuarios publicados pelas Repartições Sanitarias ou de Estatistica dos Estados,

de cujos trabalhos resumimos os principaes quadros, ora de informações do Registro Civil obtidas por intermedio das Inspectorias de Saúde dos Portos.

E' para lamentar que alguns Estados que tinham o serviço demographico em pleno funcionamento, por causas que não vem a pêllo aqui referir, tenham supprimido as suas publicações, difficultando por essa fórma o conhecimento, em fonte official, da marcha dos factores demographicos.

Rio, Junho de 1915.

*Sampaio Vianna*

MEDICO DEMOGRAPHISTA.



---

# RIO DE JANEIRO

(DISTRICTO FEDERAL)

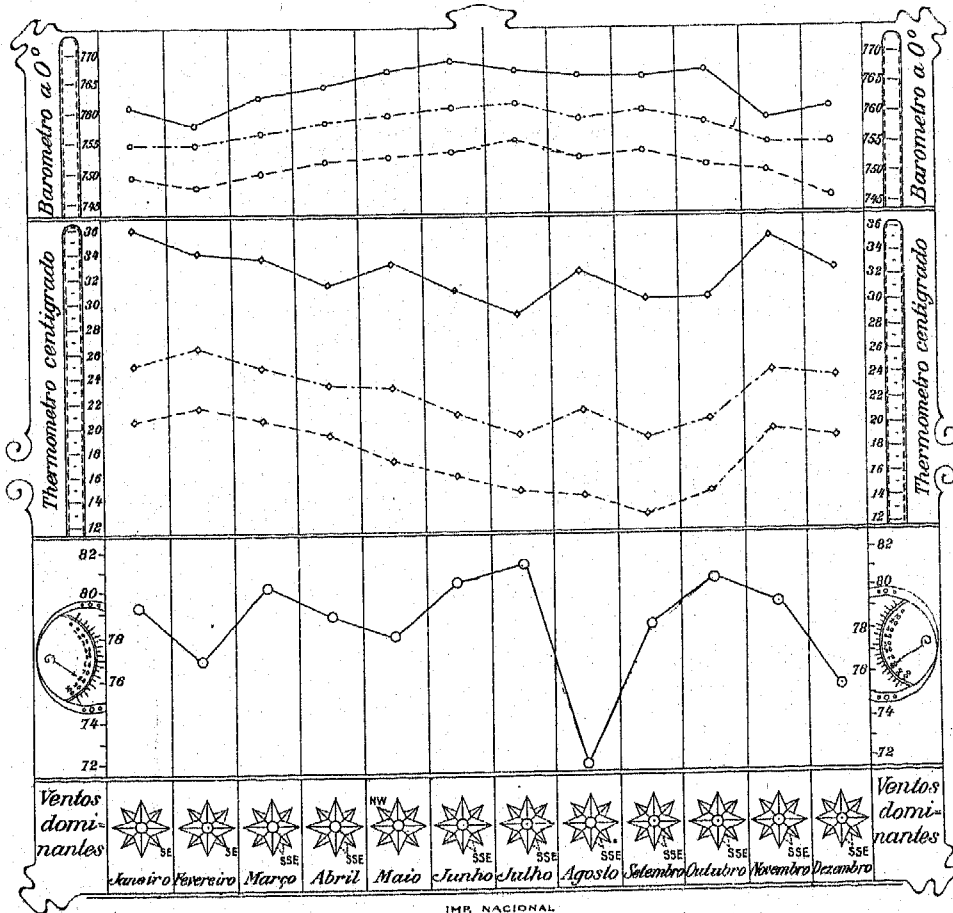
---

# METEOROLOGIA

Resumo das observações feitas no Observatorio Nacional do Rio de Janeiro durante o anno de 1912

1912	PRESSÃO ATMOSFERICA A 0 <sup>o</sup>			TEMPERATURA CENT.			TENSAO DO VAPOR M/M	HUMIDADE RELATIVA %	NEBULOSIDADE 0 A 10	EVAP. A SOMBRA M/M TOTAL	OZONE TOTAL	HORAS DE INSOLAÇÃO TOTAL	ALTURA DA CHUVA EN. M/M TOTAL	N. DE DIAS DE CHUVA (apreciaveis)	VENTOS DOMINANTES (Prop. sobre 100)  Direcção média
	Médias	Maximas absolutas	Minimas absolutas	Médias	Maximas absolutas	Minimas absolutas									
Janeiro . . .	754.5	761.0	749.3	24.9	35.9	20.4	18.5	79.2	7.2	112.5	101	187.4	94.1	18	SE. (16.9) Calma (16.3)
Fevereiro . .	754.6	758.0	747.8	28.4	33.9	21.6	19.4	79.4	5.8	131.5	126	207.3	103.0	8	SE. (13.4) Calma (14.3)
Março . . .	756.7	762.6	749.8	24.7	33.6	20.3	18.4	80.1	5.3	131.5	110	244.9	126.5	13	SE. (21.7) Calma (16.2)
Abril . . .	758.4	764.6	751.9	23.3	31.4	19.4	16.7	78.8	5.9	129.6	125	211.7	50.9	11	Calma (19.2) SSE. (16.3)
Maió . . .	759.6	767.1	752.3	23.0	33.0	17.0	16.1	77.9	5.5	131.5	100	191.9	57.5	10	Calma (21.3) NNW. (14.7)
Junho . . .	761.0	768.8	753.5	20.9	30.9	15.9	14.6	80.2	4.6	116.7	152	213.8	45.7	6	SSE. (17.6) NNW. (15.1)
Julho . . .	761.8	767.2	755.0	19.2	28.9	14.7	13.4	81.2	6.0	109.8	178	179.7	100.3	12	SSE. (19.4) Calma (18.0)
Agosto . . .	759.1	761.5	752.4	21.1	31.3	14.1	13.2	71.9	4.6	185.0	236	213.8	61.1	9	SSE. (10.7) Calma (15.1)
Setembro . .	760.8	766.2	753.8	19.1	30.1	12.9	12.9	76.5	6.6	125.4	200	156.0	49.7	11	SSE. (26.8) Calma (18.5)
Outubro . . .	758.4	767.6	751.1	20.6	30.3	14.4	14.6	80.4	7.1	138.7	271	188.4	142.5	14	SSE. (30.4) Calma (16.0)
Novembro . .	755.0	759.2	750.3	24.3	35.4	19.7	17.6	79.3	6.0	146.0	208	212.7	81.6	10	SSE. (32.4) Calma (20.0)
Dezembro . .	755.2	761.1	746.8	24.1	33.8	19.1	16.8	75.6	6.3	179.0	182	221.4	50.4	15	SSE. (26.0) Calma (25.1)
Anno . . .	758.0	768.8	745.8	22.6	35.9	12.9	16.0	78.3	5.9	1627.2	2079	2428.1	970.6	137	SSE. (20.3) Calma (17.9)

Diagramma da temperatura, pressão barometrica, humidade relativa e direcção dos ventos



# TOPOGRAPHIA E ÁREA DO RIO DE JANEIRO

## (DISTRICTO FEDERAL)

Situação — A' margem occidental da bahia de Guanabará.

Exposição geral . . . . .	NE
Longitude de Greenwich . . . . .	43° 10' 21" W.
"    "    Paris . . . . .	45° 30' 36" W.
"    "    Berlim . . . . .	50° 34' 15" W.
"    "    Washington . . . . .	33° 58' 6" E.
Latitude geographica do pilar SW . . . . .	22° 54' 23",7
"    geocentrica . . . . .	22° 46' 00"
Altitude da área habitada . . . . .	{ Maxima . . . . . 460 metros
	{ Minima . . . . . 1 metro
	{ Media da parte mais populosa . . . . . 3 metros
Área geral do Districto Federal . . . . .	km <sup>2</sup> 1.116,5930

Divisão territorial — 21 freguezias, 13 urbanas e 8 suburbanas com as seguintes áreas :

Zona urbana . . . . .	{ Candelaria . . . . . 0,3020
	{ Santa Rita . . . . . 1,1170
	{ Sacramento . . . . . 0,5960
	{ S. José . . . . . 0,9930
	{ Santo Antonio (inclusive Santa Thereza) . . . . . 6,2580
	{ Gloria . . . . . 5,6880
	{ Lagóa . . . . . 12,0710
	{ Gavea . . . . . 34,6850
	{ Sant'Anna (inclusive Gambôa) . . . . . 2,7970
	{ Espirito Santo . . . . . 4,4810
	{ S. Christovam . . . . . 4,9010
	{ Engenho Velho (inclusive Andarahy e Tijuca) . . . . . 62,2830
	{ Engenho Novo (inclusive Meyer) . . . . . 22,1420
Área total da zona urbana . . . . .	158,3160
Zona suburbana . . . . .	{ Inhaúma . . . . . 43,0390
	{ Irajá . . . . . 129,0940
	{ Jacarépaguá . . . . . 215,7860
	{ Campo Grande . . . . . 245,8220
	{ Guaratiba . . . . . 181,1000
	{ Santa Cruz . . . . . 110,3260
	{ Ilhas (Paqueta, Governador e outras) . . . . . 33,1100
Área total da zona suburbana . . . . .	958,2770
Área geral da cidade . . . . .	1.116,5930

NOTA — Estes dados se baseiam em informações do Observatorio Nacional do Rio de Janeiro e da missão da Carta Cadastral.

# I

## População

A população do Rio de Janeiro, calculada a 31 de Dezembro de 1911 em 921.987 habitantes, cresceu em 1912 de 53.831 almas, passando, portanto, a ser, no ultimo dia desse anno, de 975.818 habitantes.

O crescimento verificado, resultante, como é sabido, parte do excesso da natalidade sobre a mortandade e a outra parte do excedente das entradas sobre as sahidas por todos os meios de comunicação, corresponde em sua totalidade a uma «razão» de 5.83 % da população do anno anterior, e pouco inferior foi ao de 1911, anno em que o crescimento absoluto foi de 51.512 habitantes, equivalente a um relativo de 5.91 %.

Decomposta a cifra geral de augmento da população em 1912, mostram as tabellas que adeante se encontram que 6.529 almas adicionadas á população de 1911 representam o crescimento physiologico, natural ou intrinseco, isto é, o excesso dos nascimentos sobre os obitos e as restantes 47.302 o augmento extrinseco, ou o excedente das entradas sobre as sahidas por todos os meios de accesso á cidade.

Para essa ultima cifra contribuíram o excedente de passageiros entrados pelo Porto do Rio de Janeiro, computado em 49.719, e o excesso de passageiros entrados pelas barcas da Companhia Cantareira, o qual attingiu a 2.078, tendo havido *deficit* nas communicações terrestres, que accusam um excesso de sahidas de 4.495.

Em detalhe foi assim feito o computo da população de 1912:

População do Rio de Janeiro (Districto Federal) em 31 de Dezembro de 1911 . . . . .	921.987	habitantes
Total dos nascimentos inscriptos nas pretorias urbanas e suburbanas em 1912 . . . . .	26.646	
Excesso das entradas sobre as sahidas por vias maritima e terrestre em 1912 . . . . .	47.302	
Somma . . . . .	995.935	

a deduzir:

Total dos obitos occorridos nas zonas urbana e suburbana em 1912 . . . . .	20.117	
População do Rio de Janeiro ( Districto Federal ) em 31 de Dezembro de 1912 . . . . .	975.818	habitantes

Para as duas grandes zonas em que se divide o Districto Federal o calculo foi o seguinte :

ZONA URBANA

População calculada em 31 de Dezembro de 1911 . . . . .	708.669
Nascimentos registrados em 1912 . . . . .	19.358
Excesso das entradas sobre as sahidas pelo porto e pelas estradas de ferro em 1912 (*) . . . . .	<u>36.358</u>
Somma . . . . .	764.385

a deduzir:

Total dos obitos occorridos na zona urbana em 1912. . . . .	<u>15.009</u>
População da zona urbana em 31 de Dezembro de 1912 . . . . .	749.376 habitantes

ZONA SUBURBANA

População calculada em 31 de Dezembro de 1911 para a zona suburbana. . . . .	213.318
Nascimentos registrados em 1912. . . . .	7.288
Excesso das entradas sobre as sahidas pelo porto e peias estradas de ferro em 1912 (*). . . . .	<u>10.944</u>
Somma . . . . .	231.550

a deduzir:

Total dos obitos occorridos na zona suburbana em 1912. . . . .	<u>5.108</u>
População da zona suburbana em 31 de Dezembro de 1912. . . . .	226.442 habitantes

Como frequentemente nas paginas deste annuario são estabelecidos confrontos entre os coefficients demographicos actuaes e os de annos anteriores, alguns já bem remotos, julgamos indispensavel a transcripção do quadro das populações do Rio de Janeiro, calculadas pela Directoria Geral de Estatistica, pois baseados nellas é que foram extrahidos os coefficients referentes aos annos anteriores a 1906. O referido quadro, publicado no Boletim Commemorativo da Exposição Nacional de 1908, e reproduzido nos annuarios de 1908 a 1911, encerra as populações do Districto Federal e das duas grandes zonas em que elle se subdivide, desde 1821, calculadas pelo methodo de interpolação de Wappœus.

(\*) Não sendo possivel conhecer-se o destino tomado pelos 47.302 individuos que constituem o excesso das entradas sobre as sahidas de passageiros no Rio de Janeiro, durante o anno de 1912, julgamos mais acertado, em vez de incluil-os todos na zona urbana, repartil-os por essa zona e pela suburbana, proporcionalmente ás respectivas populações. Desta fórma, ficaram na cidade propriamente dita 36.353 passageiros e nos suburbios 10.944.

## População do Rio de Janeiro de 1821 a 1906

(Calculo da Directoria do Serviço de Estatística)

ANNOS	CIDADE	SUBURBIOS	DISTRICTO FEDERAL	ANNOS	CIDADE	SUBURBIOS	DISTRICTO FEDERAL
1821	79.321	33.374	112.695	1866	176.921	43.881	220.802
1822	80.270	33.726	113.996	1867	180.999	44.030	225.029
1823	81.230	34.082	115.312	1868	185.200	44.179	229.379
1824	82.202	34.442	116.644	1869	189.529	44.329	233.858
1825	83.186	34.806	117.992	1870	191.002	44.379	235.381
1826	84.182	35.174	119.356	1870	199.773	44.420	244.193
1827	85.191	35.545	120.736	1871	213.713	44.482	258.195
1828	86.211	35.921	122.132	1872	222.313	44.518	266.831
1829	87.245	36.301	123.546	1872	225.540	45.233	270.773
1830	88.293	36.685	124.978	1873	233.473	46.994	280.467
1831	89.351	37.073	126.424	1874	241.691	48.825	290.516
1832	90.424	37.465	127.889	1875	250.212	50.732	300.944
1833	91.511	37.862	129.373	1876	259.051	52.718	311.769
1834	92.612	38.264	130.876	1877	268.228	54.789	323.017
1835	93.727	38.670	132.397	1878	277.761	56.949	334.710
1836	94.857	39.080	133.937	1879	287.672	59.206	346.878
1837	96.001	39.496	135.497	1880	297.983	61.566	359.549
1838	97.162	39.916	137.078	1881	308.721	64.035	372.756
1839	99.203	40.051	139.254	1882	319.910	66.622	386.532
1840	101.287	40.187	141.474	1883	331.582	69.335	400.917
1841	103.416	40.323	143.739	1884	343.797	72.184	415.981
1842	105.591	40.459	146.050	1885	356.500	75.180	431.680
1843	107.814	40.596	148.410	1886	369.820	78.333	448.153
1844	110.086	40.734	150.820	1887	383.766	81.657	465.423
1845	112.408	40.872	153.280	1888	398.386	85.166	483.552
1846	114.784	41.010	155.794	1889	413.728	88.875	502.603
1847	117.214	41.149	158.363	1890	429.848	92.803	522.651
1848	119.700	41.288	160.988	1891	446.118	96.826	536.944
1849	122.244	41.428	163.672	1892	450.636	101.027	551.663
1850	124.851	41.568	166.419	1893	461.411	105.419	566.830
1851	127.518	41.709	169.227	1894	472.454	110.014	582.468
1852	130.251	41.850	172.101	1895	483.773	114.827	598.600
1853	133.051	41.992	175.043	1896	495.380	119.874	615.254
1854	135.921	42.134	178.055	1897	507.286	125.173	632.459
1855	138.863	42.277	181.140	1898	519.503	130.743	650.246
1856	141.881	42.420	184.301	1899	532.042	136.694	668.736
1857	144.976	42.564	187.540	1900	544.917	142.782	687.699
1858	148.153	42.708	190.861	1901	558.140	149.301	707.441
1859	151.415	42.853	194.268	1902	571.728	156.191	727.919
1860	154.764	42.998	197.762	1903	585.695	163.485	749.180
1861	158.205	43.144	201.349	1904	600.057	171.219	771.276
1862	161.741	43.290	205.031	1905	614.831	179.435	794.266
1863	165.376	43.437	208.813	1906	625.756	185.687	811.443
1864	169.115	43.584	212.699	1906	630.035	188.078	818.113
1865	172.962	43.732	216.694				

NOTA — Os numeros em caracteres egypcios representam os resultados de seis recenseamentos da população do Rio de Janeiro. Desprezaram-se as cifras censitarias obtidas em 1849 e em 1856 á vista do reconhecido exaggero das primeiras e da provada deficiencia das ultimas. Os demais algarismos constantes deste quadro foram determinados por interpolação, empregando-se para isso a formula de Wappceus.

### POPULAÇÃO DO RIO DE JANEIRO DE 1907 a 1912 (CALCULO DA SEÇÃO DEMOGRAPHICA DA DIRECTORIA GERAL DE SAUDE PUBLICA)

ANNOS	CIDADE	SUBURBIOS	DISTRICTO FEDERAL
1907	636.018	188.022	824.040
1908	637.089	188.723	825.812
1909	640.362	193.460	842.822
1910	660.781	200.694	870.475
1911	708.669	213.318	921.987
1912	749.370	226.442	975.818

Resumo geral do movimento do Porto e das Estradas de Ferro

1893 a 1912

ANNOS	PORTO DO RIO DE JANEIRO	ESTRADAS DE FERRO			SOMMA
		Central do Brazil	Leopoldina	Rio do Ouro	
<i>Entradas</i>					
1895. . . . .	110.941	121.617	109.892	16.501	358.951
1896. . . . .	125.955	113.595	151.532	19.813	410.895
1897. . . . .	86.562	113.781	137.455	15.063	352.861
1898. . . . .	57.278	119.486	139.634	14.026	330.424
1899. . . . .	44.956	84.729	148.051	10.621	288.357
1900. . . . .	35.606	70.583	131.458	9.200	252.847
1901. . . . .	35.601	74.731	127.917	8.657	246.906
1902. . . . .	37.159	73.876	129.948	6.997	247.980
1903. . . . .	38.094	69.923	129.534	5.215	242.766
1904. . . . .	51.956	75.404	86.501	6.662	220.583
1905. . . . .	51.067	64.856	90.198	14.019	220.140
1906. . . . .	55.898	68.396	79.249	11.025	214.568
1907. . . . .	65.950	71.558	72.513	29.936	239.957
1908. . . . .	81.974	88.853	119.844	26.823	317.494
1909. . . . .	77.279	94.493	120.823	22.107	320.702
1910. . . . .	75.286	121.373	139.517	17.087	353.263
1911. . . . .	109.250	159.887	151.728	14.187	434.552
1912. . . . .	123.520	155.724	165.601	17.954	462.799
Total . . . . .	1.264.332	1.748.365	2.237.455	265.893	5.516.045
<i>Sahidas</i>					
1895. . . . .	57.101	102.065	123.192	17.872	300.230
1896. . . . .	51.930	110.748	117.944	19.912	300.534
1897. . . . .	57.155	116.151	146.277	14.768	334.351
1898. . . . .	48.705	97.532	146.526	12.430	305.193
1899. . . . .	45.290	67.083	152.667	10.259	275.299
1900. . . . .	37.613	65.783	124.612	9.824	237.832
1901. . . . .	37.347	63.785	91.048	10.947	203.127
1902. . . . .	35.573	59.549	89.671	8.681	193.474
1903. . . . .	33.346	58.736	89.592	6.158	187.832
1904. . . . .	34.836	63.585	88.270	6.408	193.099
1905. . . . .	39.204	69.726	91.424	12.943	213.297
1906. . . . .	45.299	68.444	82.976	11.019	207.738
1907. . . . .	53.435	76.807	76.166	26.684	233.092
1908. . . . .	71.200	92.953	121.086	26.075	311.314
1909. . . . .	68.130	93.709	126.284	21.018	309.141
1910. . . . .	63.754	110.859	140.514	16.766	331.893
1911. . . . .	75.723	146.789	154.777	13.773	385.062
1912. . . . .	73.801	157.976	168.042	17.756	417.575
Total . . . . .	929.442	1.616.280	2.131.068	263.293	4.940.083
Excedente . . . . .	334.890	132.085	106.387	2.600	575.962
				entradas . . . . .	
				sahidas . . . . .	
Excesso de entradas. . . . .					575.962

MOVIMENTO DO PORTO

Anno de 1912

MEZES	ENTRADA		SAHIDA		TOTAL		EXCESSO	
	Homens	Mulheres	Homens	Mulheres	Entradas	Sahidas	Entradas	Sahidas
Janeiro . . . . .	5.794	1.375	4.115	713	7.169	4.828	2.341	—
Fevereiro . . . . .	0.175	1.294	3.760	027	7.469	4.393	3.076	—
Março . . . . .	7.812	2.047	6.142	1.073	9.859	7.215	2.644	—
Abril . . . . .	9.420	1.942	0.203	1.033	11.362	7.296	4.066	—
Maió . . . . .	8.509	1.733	5.456	1.207	10.302	6.663	3.639	—
Junho . . . . .	7.240	1.832	5.496	1.437	9.078	6.933	2.145	—
Julho . . . . .	7.688	1.634	5.073	1.228	9.322	6.301	3.021	—
Agosto . . . . .	0.976	1.487	4.437	945	8.463	5.382	3.081	—
Setembro . . . . .	11.241	2.744	4.609	1.110	13.085	5.779	8.207	—
Outubro . . . . .	9.066	2.216	4.771	1.150	11.282	5.921	5.361	—
Novembro . . . . .	9.614	2.078	5.022	1.076	11.702	6.098	5.604	—
Dezembro . . . . .	10.878	3.016	5.875	1.117	13.526	6.692	6.534	—
Sonima . . . . .	100.499	23.030	61.035	12.716	123.520	73.801	49.719	—

Excesso de entradas. . . . . 49.719

MEZES	ENTRADA		SAHIDA		TOTAL		EXCESSO	
	De portos nacionais	De portos estrangeiros	Para portos nacionais	Para portos estrangeiros	Entradas	Sahidas	Entradas	Sahidas
Janeiro . . . . .	2.036	5.133	2.848	1.080	7.169	4.828	2.341	—
Fevereiro . . . . .	2.043	4.820	2.218	2.175	7.469	4.393	3.076	—
Março . . . . .	2.790	7.063	3.138	4.077	9.859	7.215	2.644	—
Abril . . . . .	3.101	8.261	3.247	4.049	11.362	7.296	4.066	—
Maió . . . . .	2.740	7.562	2.731	3.932	10.302	6.663	3.639	—
Junho . . . . .	2.507	6.511	3.160	3.773	9.078	6.933	2.145	—
Julho . . . . .	2.787	6.535	2.649	3.052	9.322	6.301	3.021	—
Agosto . . . . .	3.148	5.015	2.333	3.049	8.463	5.382	3.081	—
Setembro . . . . .	2.545	11.441	3.041	2.733	13.085	5.779	8.207	—
Outubro . . . . .	2.630	8.646	3.251	2.670	11.282	5.921	5.361	—
Novembro . . . . .	2.705	8.997	3.606	2.402	11.702	6.098	5.604	—
Dezembro . . . . .	2.910	10.011	3.778	3.214	13.526	6.692	6.534	—
Somma . . . . .	32.914	90.606	36.090	37.711	123.520	73.801	49.719	—

Excesso de entradas. . . . . 49.719



**Entrada de passageiros**

ANNO DE 1911	Brazileiros	Portuguezes	Italianos	Hispanhoes	Allemaes	Inglezes	Francezes	Outros europeos	Anglo-americanos	Hispano-americanos	Turco-arabes	Outras nacionalidades	TOTAL
	DE PORTOS NACIONAES												
Janeiro . . . . .	1.774	70	17	17	57	34	10	24	8	4	21	—	2.036
Fevereiro . . . . .	2.344	72	30	36	34	31	33	33	11	1	10	—	2.643
Março . . . . .	2.440	94	59	16	65	41	34	21	6	3	19	1	2.796
Abril . . . . .	2.657	111	33	30	118	56	30	20	11	7	28	—	3.101
Maió . . . . .	2.264	135	53	45	70	44	34	26	13	—	55	1	2.740
Junho . . . . .	2.265	63	26	9	52	49	27	27	13	8	23	5	2.567
Julho . . . . .	2.282	49	80	47	109	55	36	64	23	5	30	10	2.787
Agosto . . . . .	2.073	106	8	22	67	41	30	56	12	9	41	9	3.448
Setembro . . . . .	2.235	67	24	42	52	42	37	9	10	3	21	3	2.545
Outubro . . . . .	2.146	124	32	115	69	52	23	23	12	9	31	—	2.636
Novembro . . . . .	2.308	64	70	36	47	52	43	21	22	4	31	7	2.705
Dezembro . . . . .	2.559	79	43	41	65	33	22	20	20	2	25	1	2.910
Somma . . . . .	28.247	1.031	554	456	805	530	359	344	161	55	335	37	32.914

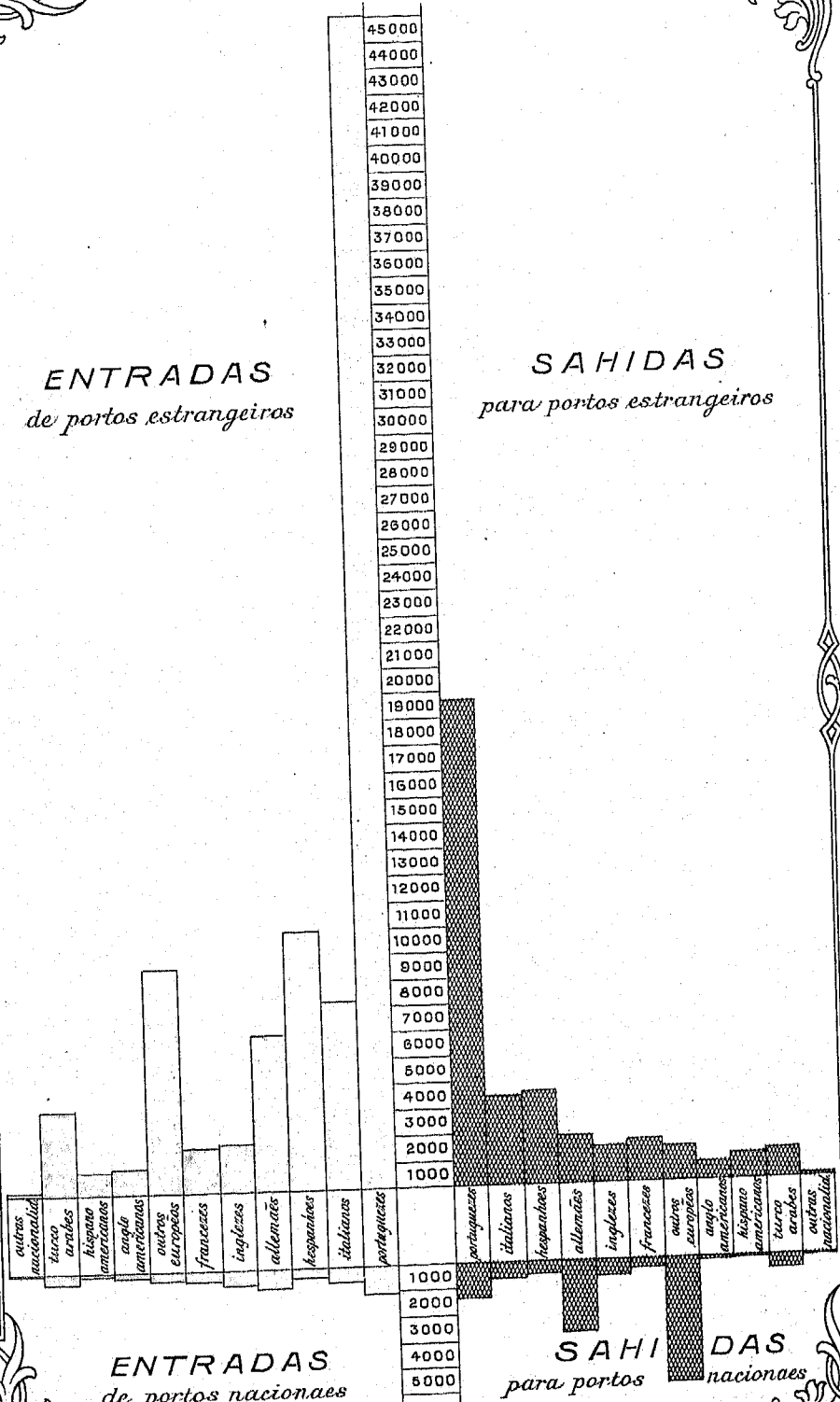
DE PORTOS ESTRANGEIROS													
Janeiro . . . . .	358	2.599	378	473	194	106	108	528	35	35	317	2	5.133
Fevereiro . . . . .	297	2.831	583	324	180	136	83	156	95	42	99	—	4.826
Março . . . . .	313	4.484	500	335	197	122	143	752	64	57	90	16	7.062
Abril . . . . .	484	3.982	74	890	443	257	151	1.002	71	61	168	10	8.261
Maió . . . . .	280	2.914	60	731	392	108	141	2.075	63	50	203	5	7.566
Junho . . . . .	230	2.210	759	584	813	100	162	1.245	88	96	223	1	6.511
Julho . . . . .	338	2.529	787	599	809	166	156	642	62	167	286	24	6.533
Agosto . . . . .	250	2.510	449	491	346	102	155	363	84	112	149	4	5.011
Setembro . . . . .	545	6.306	470	2.138	557	195	169	472	130	124	331	4	11.441
Outubro . . . . .	561	4.519	549	975	659	171	155	504	128	49	372	13	8.641
Novembro . . . . .	690	4.905	560	623	915	172	169	345	65	33	504	15	8.991
Dezembro . . . . .	591	5.260	927	1.779	681	134	143	560	56	48	422	15	10.611
Somma . . . . .	4.937	45.049	7.295	9.902	6.186	1.769	1.735	8.644	942	874	3.164	109	90.606

Entrada de passageiros. . . . . { De portos nacionaes . . . . . 32.914  
 De portos estrangeiros . . . . . 90.606  
 Total . . . . . 123.520

# MOVIMENTO DE PASSAGEIROS ESTRANGEIROS NO PORTO DO RIO DE JANEIRO EM 1912.

**ENTRADAS**  
de portos estrangeiros

**SAHIDAS**  
para portos estrangeiros



**ENTRADAS**  
de portos nacionais

**SAHIDAS**  
para portos nacionais

Sahida de passageiros

ANNO DE 1912	Brazilteiros	Portuguezes	Italianos	Hispanhóes	Allemaes	Inglezes	Francezes	Outros europeos	Anglic-americanos	Hispano-americanos	Turco-arabes	Outras nacionalidades	TOTAL
PARA PORTOS NACIONAES													
Janeiro . . . . .	2.046	120	16	5	36	26	11	487	10	—	91	—	2.848
Fevereiro . . . . .	1.475	352	62	4	48	34	19	292	6	—	26	—	2.218
Março . . . . .	2.196	86	45	18	77	41	34	594	12	2	43	—	3.138
Abril . . . . .	2.035	84	29	142	323	41	14	546	4	5	22	1	3.247
Maió . . . . .	2.065	72	50	20	99	32	30	300	1	—	58	4	2.731
Junho . . . . .	1.782	125	60	21	200	31	36	850	8	6	33	2	3.160
Julho . . . . .	1.651	26	81	20	241	94	62	419	11	3	41	—	2.649
Agosto . . . . .	1.976	24	92	17	96	54	28	9	11	4	22	—	2.333
Setembro . . . . .	2.056	101	30	101	267	54	57	373	11	1	50	—	3.041
Outubro . . . . .	2.050	230	40	43	312	66	72	386	4	5	40	3	3.251
Novembro . . . . .	2.538	109	33	29	468	43	46	417	9	—	57	7	3.666
Dezembro . . . . .	2.531	121	62	9	673	63	17	229	5	16	51	1	3.778
Somma . . . . .	24.391	1.350	600	430	2.726	579	420	4.902	92	42	534	18	36.090

PARA PORTOS ESTRANGEIROS													
Janeiro . . . . .	244	837	211	205	83	53	85	100	36	50	75	1	1.980
Fevereiro . . . . .	202	878	296	199	87	95	123	123	35	28	109	—	2.175
Março . . . . .	399	2.384	351	290	152	100	114	105	57	32	78	15	4.077
Abril . . . . .	389	2.246	382	290	185	157	98	104	55	57	84	—	4.049
Maió . . . . .	402	2.077	341	352	251	126	133	109	34	40	69	1	3.932
Junho . . . . .	381	1.892	323	294	137	130	176	239	34	66	101	—	3.773
Julho . . . . .	311	1.913	248	337	235	97	137	84	43	148	94	5	3.652
Agosto . . . . .	177	1.455	297	283	138	108	131	82	80	145	152	1	3.049
Setembro . . . . .	262	1.259	188	230	149	119	101	99	70	140	115	6	2.738
Outubro . . . . .	141	1.226	282	272	160	138	134	90	56	81	86	3	2.670
Novembro . . . . .	158	986	281	235	126	112	99	103	85	72	140	5	2.402
Dezembro . . . . .	243	1.516	198	538	128	97	178	70	60	72	97	11	3.214
Somma . . . . .	3.309	18.669	3.398	3.527	1.831	1.332	1.509	1.305	645	938	1.200	48	37.711

Sahida de passageiros . . . . . { Para portos nacionaes . . . . . 36.090  
 { Para portos estrangeiros . . . . . 37.711  
 Total . . . . . 73.801

ANNO DE 1912

Movimento mensal de passageiros segundo a nacionalidade

ANNO DE 1912	Janeiro	Fevereiro	Março	Abril	Maior	Junho	Julho	Agosto	Setembro	Outubro	Novembro	Dezembro	Total	
ENTRADAS														
Brazileiros . . . . .	2.132	2.641	2.753	3.141	2.544	2.405	2.620	3.223	2.780	2.707	2.998	3.150	33.184	
Portuguezes . . . . .	7.669	2.993	4.578	4.093	3.049	2.273	2.575	2.616	6.373	4.643	4.969	5.339	46.080	
Italianos . . . . .	395	621	556	775	653	785	867	531	494	572	630	970	7.849	
Hespanhóes. . . . .	490	360	341	920	776	593	616	513	2.180	1.090	659	1.820	10.358	
Allemaes . . . . .	251	214	262	561	492	865	918	413	609	778	962	746	6.991	
Inglezes. . . . .	140	167	163	313	152	149	221	143	237	223	224	167	2.299	
Francezes. . . . .	118	116	177	181	175	189	192	185	206	178	212	165	2.094	
Outros europeos . . . . .	552	189	773	1.022	2.101	1.272	706	419	481	527	366	580	8.988	
Anglo-americanos . . . . .	43	106	70	82	76	101	85	96	140	140	88	76	1.103	
Hispano-americanos . . . . .	39	43	60	68	59	104	172	121	127	58	37	50	929	
Turco-arabes. . . . .	338	199	109	196	258	246	316	190	352	493	535	447	3.499	
Outras nacionalidades . . . . .	2	—	17	10	0	6	34	13	7	13	22	16	146	
Somma . . . . .	7.169	7.469	9.859	11.362	10.302	9.078	9.322	8.463	13.986	11.282	11.702	13.526	123.520	
SAHIDAS														
Brazileiros . . . . .	2.290	1.677	2.585	2.424	2.467	2.163	1.952	2.153	2.318	2.191	2.695	2.774	27.700	
Portuguezes . . . . .	957	1.130	2.470	2.339	2.149	2.017	1.939	1.479	1.360	1.456	1.095	1.637	20.019	
Italianos . . . . .	227	358	396	411	391	383	329	389	218	322	314	260	3.998	
Hespanhóes. . . . .	210	203	308	435	372	315	357	300	331	315	264	547	3.957	
Allemaes . . . . .	119	135	229	508	350	343	476	234	356	472	534	801	4.557	
Inglezes. . . . .	79	129	141	198	158	161	191	162	173	204	155	169	1.911	
Francezes. . . . .	95	142	148	112	163	212	199	159	158	206	145	195	1.935	
Outros europeos . . . . .	587	415	699	650	400	1.089	593	91	472	476	520	395	6.207	
Anglo-americanos . . . . .	45	41	69	59	35	42	54	91	81	60	94	65	737	
Hispano-americanos . . . . .	50	28	34	62	46	72	151	149	141	87	72	88	980	
Turco-arabes. . . . .	165	135	121	106	127	134	135	174	165	126	197	148	1.734	
Outras nacionalidades . . . . .	1	—	15	1	5	2	5	1	6	6	12	12	66	
Somma . . . . .	4.828	4.393	7.215	7.296	6.663	6.033	6.301	5.382	5.779	5.921	6.098	6.992	73.801	
Excesso . . . . .	{ Entradas . . . . .	2.341	3.076	2.644	4.065	3.639	2.145	3.021	3.081	8.207	5.361	5.604	6.534	49.719
	{ Sahidas . . . . .	—	—	—	—	—	—	—	—	—	—	—	—	—

Excesso de entradas. . . . . 49.719

Movimento de passageiros no porto do Rio de Janeiro, segundo a nacionalidade, procedencia e destino

1912

NACIONALIDADES	ENTRADAS			SAHIDAS			EXCESSO	
	De portos nacionais	De portos estrangeiros	Total	Para portos nacionais	Para portos estrangeiros	Total	Entradas	Saídas
PRIMEIRO SEMESTRE								
Brazileiros . . . . .	13.744	1.962	15.706	11.589	2.017	13.606	2.100	—
Portuguezes . . . . .	545	10.020	10.565	739	10.314	11.053	8.512	—
Italianos . . . . .	223	3.502	3.785	262	1.904	2.166	1.619	—
Hespanhóes . . . . .	153	3.327	3.480	211	1.632	1.843	1.637	—
Allemaes . . . . .	396	2.219	2.615	789	895	1.684	931	—
Inglezes . . . . .	255	829	1.084	205	661	866	218	—
Francezes . . . . .	168	788	956	144	729	873	83	—
Outros europeos . . . . .	151	5.758	5.909	3.069	771	3.840	2.069	—
Anglo-americanos . . . . .	62	416	478	41	251	292	186	—
Hispano-americanos . . . . .	23	34	57	13	279	292	72	—
Turco-arabes . . . . .	156	1.100	1.256	273	516	789	467	—
Outras nacionalidades . . . . .	7	34	41	7	17	24	17	—
Somma . . . . .	15.883	39.356	55.239	17.342	19.986	37.328	17.911	—

SEGUNDO SEMESTRE								
Brazileiros . . . . .	14.503	2.975	17.478	12.802	1.292	14.094	3.384	—
Portuguezes . . . . .	486	26.029	26.515	611	8.355	8.966	17.549	—
Italianos . . . . .	331	3.733	4.064	338	1.494	1.832	2.232	—
Hespanhóes . . . . .	303	6.575	6.878	219	1.895	2.114	4.764	—
Allemaes . . . . .	409	3.967	4.376	1.937	936	2.873	1.503	—
Inglezes . . . . .	275	940	1.215	374	671	1.045	170	—
Francezes . . . . .	101	947	1.048	282	780	1.062	70	—
Outros europeos . . . . .	193	2.886	3.079	1.833	534	2.367	712	—
Anglo-americanos . . . . .	99	526	625	51	394	445	180	—
Hispano-americanos . . . . .	32	533	565	29	659	688	—	123
Turco-arabes . . . . .	179	2.004	2.243	261	684	945	1.298	—
Outras nacionalidades . . . . .	30	75	105	11	31	42	63	—
Somma . . . . .	17.031	51.250	68.281	18.748	17.725	36.473	31.931	123

RESUMO GERAL								
Brazileiros . . . . .	28.247	4.937	33.184	24.391	3.309	27.700	5.484	—
Portuguezes . . . . .	1.031	15.049	16.080	1.350	18.669	20.019	26.061	—
Italianos . . . . .	554	7.295	7.849	600	3.398	3.998	3.851	—
Hespanhóes . . . . .	456	9.903	10.358	430	3.527	3.957	6.401	—
Allemaes . . . . .	805	6.186	6.991	2.726	1.831	4.557	2.434	—
Inglezes . . . . .	530	1.769	2.299	579	1.332	1.911	388	—
Francezes . . . . .	359	1.735	2.094	420	1.509	1.935	159	—
Outros europeos . . . . .	344	8.044	8.988	4.902	1.305	6.207	2.781	—
Anglo-americanos . . . . .	161	942	1.103	92	645	737	366	—
Hispano-americanos . . . . .	55	874	929	42	938	980	—	51
Turco-arabes . . . . .	335	3.164	3.499	534	1.200	1.734	1.765	—
Outras nacionalidades . . . . .	37	109	146	18	48	66	80	—
Somma . . . . .	32.914	90.606	123.520	36.090	37.711	73.801	49.770	51

Excesso de entradas . . . . . 49.719

Movimento de passageiros nas estradas de ferro

ANNO DE 1912	JANEIRO	FEVEREIRO	MARÇO	ABRIL	MAYO	JUNHO	JULHO	AGOSTO	SETEMBRO	OUTUBRO	NOVEMBRO	DEZEMBRO	TOTAES
<b>CENTRAL DO BRAZIL (*)</b>													
Entrada . . . . .	12.441	13.897	11.470	12.862	13.682	13.256	13.516	12.270	12.307	12.792	13.306	12.826	155.724
Sahida . . . . .	15.234	12.597	13.937	12.408	12.739	13.162	12.228	11.330	13.657	12.816	13.845	14.123	157.976
Excesso . . . . .	Entrada .	—	1.300	—	454	943	94	1.388	946	—	—	—	5.125
	Sahida .	2.790	—	2.467	—	—	—	—	1.350	24	449	297	7.377
<b>RIO D'OURO</b>													
Entrada . . . . .	1.197	1.143	1.341	1.234	1.168	1.532	1.474	1.908	1.755	1.660	1.714	1.828	17.954
Sahida . . . . .	1.291	1.180	1.283	1.202	1.260	1.495	1.426	1.736	1.660	1.714	1.746	1.754	17.756
Excesso . . . . .	Entrada .	—	—	58	32	—	37	48	172	95	—	—	516
	Sahida .	94	46	—	—	92	—	—	—	54	32	—	318
<b>LEOPOLDINA PELA PRAIA FORMOSA</b>													
Entrada . . . . .	15.870	16.315	16.407	15.785	12.733	11.952	10.582	11.225	11.658	12.222	14.159	16.632	165.601
Sahida . . . . .	16.438	16.466	17.159	14.754	12.347	11.371	10.963	11.819	10.936	12.626	15.160	18.003	168.042
Excesso . . . . .	Entrada .	—	—	1.031	366	581	—	—	722	—	—	—	2.720
	Sahida .	568	151	692	—	—	381	594	—	404	1.001	1.370	5.161
Somma geral .	Entrada .	29.511	31.355	29.278	29.881	27.583	26.740	25.572	25.400	25.720	26.674	29.269	339.270
	Sahida .	32.963	30.252	32.379	28.364	26.346	26.028	24.517	24.885	26.253	27.156	30.751	33.880
Excesso . . . . .	Entrada .	—	1.102	—	1.517	1.237	712	1.055	524	—	—	—	6.148
	Sahida .	3.452	—	3.101	—	—	—	—	—	533	482	1.482	10.643

(\*) Excluido o movimento de passageiros dos suburbios.

Excesso de sahidas . . . . . 4.495

Movimento mensal de passageiros nas barcas da Companhia Cantareira e no porto do Rio de Janeiro, segundo a procedencia e destino

ANNO DE 1912	ENTRADA		SAHIDA		EXCESSO		ENTRADA			SAHIDA			EXCESSO	
	De Nicheroy para Capital	De Capital para Nicheroy	Entrada	Sahida	De portos nacionaes	De portos estrangeiros	Total	Para portos nacionaes	Para portos estrangeiros	Total	Entrada	Sahida	Total	
Janeiro . . . . .	229.046	227.388	1.658	—	2.036	5.133	7.169	2.848	1.980	4.828	2.341	—	2.341	
Fevereiro . . . . .	221.712	220.648	1.064	—	2.643	4.826	7.469	2.218	2.175	4.393	3.076	—	3.076	
Março . . . . .	236.091	235.399	782	—	2.796	7.063	9.859	3.138	4.077	7.215	2.644	—	2.644	
Abril . . . . .	239.992	239.938	54	—	3.101	8.261	11.362	3.247	4.049	7.296	4.066	—	4.066	
Mai . . . . .	228.253	226.724	1.529	—	2.740	7.562	10.302	2.731	3.932	6.663	3.639	—	3.639	
Junho . . . . .	230.799	231.618	—	819	2.567	6.511	9.078	3.160	3.773	6.933	2.145	—	2.145	
Julho . . . . .	227.545	226.766	779	—	2.787	6.535	9.322	2.649	3.652	6.301	3.021	—	3.021	
Agosto . . . . .	231.182	230.728	454	—	3.448	5.015	8.463	2.333	3.049	5.382	3.081	—	3.081	
Setembro . . . . .	227.134	225.935	1.199	—	2.545	11.441	13.986	3.041	2.738	5.779	8.207	—	8.207	
Outubro . . . . .	239.206	239.107	99	—	2.636	8.646	11.282	3.251	2.670	5.921	5.361	—	5.361	
Novembro . . . . .	237.745	240.645	—	2.900	2.705	8.997	11.702	3.696	2.402	6.098	5.604	—	5.604	
Dezembro . . . . .	254.263	256.084	—	1.821	2.910	10.616	13.526	3.778	3.214	6.992	6.534	—	6.534	
	2.802.968	2.800.890	7.618	5.540	32.914	90.606	123.520	36.090	37.711	73.801	49.719	—	49.719	

Excesso de entradas pelas barcas da C. Cantareira..... 2.078  
 » » pelo porto do Rio de Janeiro..... 49.719  
 Total..... 51.797

**Movimento de passageiros nas estações urbanas e suburbanas da Estrada de Ferro Central do Brazil de 1903 a 1912**

ESTAÇÕES	1903 (*)	1904	1905	1906	1907	1908	1909	1910	1911	1912
	ZONA URBANA									
Central . . . .	—	0.697.033	7.623.125	8.434.828	8.931.996	9.574.176	10.459.716	9.521.447	9.730.401	9.172.727
S. Diogo . . . .	1.861	300	172.384	203.347	230.477	75.780	37.138	2.925	312	95
Maritima . . . .	—	69.720	97.630	97.509	119.690	115.515	39.600	2.700	—	—
Lauro Müller . . . .	414.114	462.413	477.656	461.073	443.022	479.347	479.122	787.824	820.930	793.541
S. Christovam . . . .	145.670	166.455	185.859	217.767	191.260	158.160	149.454	273.611	337.077	341.621
Mangueira . . . .	143.747	169.368	186.197	175.493	158.266	136.068	126.085	297.099	283.087	286.836
S. Francisco Xavier . . . .	464.674	593.802	580.935	626.979	682.771	700.608	557.359	443.220	447.515	435.059
Rocha . . . .	252.599	262.166	251.997	236.572	214.583	235.885	215.405	299.136	207.955	302.863
Riachuelo . . . .	330.186	338.116	360.968	352.730	356.846	343.977	322.787	492.528	516.972	525.411
Sampaio . . . .	233.530	252.413	266.834	259.997	249.715	244.131	239.449	356.028	382.462	400.329
Engenho Novo . . . .	370.214	397.068	424.420	422.668	444.609	385.993	369.764	575.223	609.261	732.833
Meyer . . . .	822.312	843.153	879.740	938.599	852.518	876.214	847.212	1.157.845	1.192.827	1.122.003
<b>Somma . . . .</b>	<b>3.178.991</b>	<b>10.158.977</b>	<b>11.501.663</b>	<b>12.426.883</b>	<b>12.935.753</b>	<b>13.325.764</b>	<b>13.843.991</b>	<b>14.209.588</b>	<b>14.717.799</b>	<b>14.113.318</b>
	ZONA SUBURBANA									
Todos os Santos	413.105	461.471	491.507	498.985	441.159	436.794	426.707	583.744	649.818	665.701
Engenho de Dentro . . . .	1.038.838	1.132.671	1.243.100	1.372.586	1.526.438	1.331.134	1.140.947	1.339.438	1.433.353	1.455.238
Encantado . . . .	568.958	554.979	601.406	605.447	579.525	653.993	620.524	818.884	890.247	838.416
Piedade . . . .	795.796	841.196	910.397	993.797	1.091.615	1.003.334	890.995	1.349.531	1.447.803	1.359.501
Dr. Frontin . . . .	344.478	376.647	392.999	400.518	391.432	449.845	427.012	668.068	741.958	791.839
Cascadura . . . .	622.933	683.395	809.454	920.940	990.480	739.262	666.215	1.129.327	1.122.997	1.230.825
Madureira . . . .	468.917	428.891	442.571	467.900	625.257	620.232	561.368	756.952	832.627	950.009
D. Clara . . . .	72.868	93.071	128.211	171.328	185.031	355.501	366.922	642.876	782.722	842.973
Rio das Pedras	28.185	29.810	53.441	115.454	213.552	121.288	101.282	207.937	365.705	416.626
Deodoro . . . .	81.081	86.740	166.427	151.392	164.031	186.175	216.745	280.742	350.470	367.105
Villa Militar . . . .	—	—	—	—	—	—	—	10.608	47.870	82.764
Realengo . . . .	126.042	120.359	127.843	135.372	169.406	189.651	203.221	304.060	370.787	458.184
Bangú . . . .	83.712	85.475	87.472	95.576	115.536	126.703	135.291	168.856	217.812	409.687
Santissimo . . . .	28.692	30.908	34.515	37.789	42.257	49.269	50.120	65.152	74.962	80.511
Campo Grande . . . .	91.336	94.099	105.234	115.641	125.243	138.453	138.716	199.251	227.810	256.779
E. Trindade . . . .	—	—	—	—	—	—	—	—	—	8.716
Paciência . . . .	18.147	20.543	25.121	27.420	26.418	26.691	26.666	42.240	47.346	45.963
Santa Cruz . . . .	77.757	79.211	91.983	98.450	101.519	102.174	110.010	183.812	176.442	178.522
Matadouro . . . .	5.518	6.499	7.132	8.460	8.674	7.282	12.378	21.852	24.968	25.084
<b>Somma . . . .</b>	<b>4.746.359</b>	<b>5.124.884</b>	<b>5.658.723</b>	<b>6.217.064</b>	<b>6.796.907</b>	<b>6.537.691</b>	<b>6.034.999</b>	<b>8.803.260</b>	<b>9.911.639</b>	<b>10.463.533</b>
<b>Total geral</b>	<b>7.925.260</b>	<b>15.283.861</b>	<b>17.160.386</b>	<b>18.643.947</b>	<b>19.732.720</b>	<b>19.863.455</b>	<b>19.878.990</b>	<b>23.012.848</b>	<b>24.629.438</b>	<b>24.576.851</b>

(\*) Faltam os dados referentes as estações Central e Maritima.


Total geral nos dez annos (1903 a 1912) 190.707.665 } Estações urbanas . . . . . 120.412.637  
suburbanas . . . . . 70.295.028



# CASAMENTOS, NASCIMENTOS E ÓBITOS EM 1912

Convenção

Casamentos.....  
 Nascimentos.....  
 Óbitos.....



## II

### Nupcialidade

Durante o anno de 1912 realisaram-se no Rio de Janeiro 6.014 casamentos, dos quaes 5.184 effectuados nas Pretorias urbanas e 830 nas suburbanas. Convertidos esses algarismos em coefficients, ou, usando a verdadeira expressão demographica, calculada a nupcialidade obtêm-se as seguintes cifras :

Nupcialidade por mil habitantes em 1912 :

	População	Casamentos	Coefficientes por 1.000 habitantes
Cidade . . . . .	749.376	5.184	6.92
Suburbios . . . . .	226.442	830	3.67
Districto Federal . . . . .	975.818	6.014	6.16

Em 1911 foram as seguintes as cifras totaes de casamentos e os seus respectivos coefficients :

	População	Casamentos	Coefficientes por 1.000 habitantes
Cidade . . . . .	708.669	4.543	6.41
Suburbios . . . . .	213.318	888	4.15
Districto Federal . . . . .	921.987	5.431	5.89

A cifra total dos casamentos realisados em 1912 excedeu de 583 a do anno anterior, assim como a de 1911 já havia sobrepujado, em 800 uniões, a de 1910. O augmento constatado nos 2 ultimos annos não foi simplesmente uma consequencia do crescimento da população, o que se evidencia confrontando os coefficients que, successivamente, se elevaram de 5.32‰ a 5.89‰ e a 6.16‰. Houve, pois, effectivamente um progresso do phenomeno demographico em questão.

Sem embargo, porém, de ser o augmento que assignalamos um auspicioso facto a registrar, continuamos a reputar fraca a tendencia ao matrimonio nesta cidade. A fraqueza do phenomeno demographico fica bem patente comparando-se o nosso coefficiente com o das principaes cidades do globo, comparação que constitue o objecto de um dos quadros seguintes.

Nupcialidade do Rio de Janeiro (Districto Federal) comparada com a de diversas cidades estrangeiras

CIDADES	ANNO	POPULAÇÃO	CASAMENTOS	COEFFICIENTE POR 1.000 HABITANTES
Paris . . . . .	1912	2.872.128	32.746	11.40
Montreal . . . . .	1912	484.400	5.459	11.26
Berlim . . . . .	1912	2.083.391	22.995	11.03
Bruxellas . . . . .	1912	745.380	7.919	10.62
Budapest . . . . .	1912	910.548	9.288	10.20
Nova-York . . . . .	1912	5.173.064	51.703	9.90
Bucarest . . . . .	1912	338.109	3.342	9.88
Buenos-Aires . . . . .	1912	1.428.042	14.065	9.84
Vienna . . . . .	1912	2.081.335	20.405	9.80
Antuerpia . . . . .	1912	322.275	3.021	9.37
Londres . . . . .	1912	4.519.754	42.227	9.34
Barcelona . . . . .	1912	587.411	5.458	9.29
Stockholmo . . . . .	1912	350.955	3.249	9.25
Hamburgo . . . . .	1912	975.562	9.013	9.23
Basel . . . . .	1912	137.230	1.116	8.13
Montevideo . . . . .	1912	355.017	2.820	7.94
Santiago (Chile) . . . . .	1912	378.101	2.969	7.85
Christiana . . . . .	1911	247.488	1.884	7.61
Roma . . . . .	1912	579.285	4.205	7.25
Milão . . . . .	1912	629.096	4.325	6.87
Tokio . . . . .	1910	2.876.400	19.451	6.83
S. Petersburgo . . . . .	1912	1.664.000	11.134	6.69
Rio de Janeiro . . . . .	1912	975.818	6.014	6.16
Valparaizo . . . . .	1912	181.640	1.109	6.10
Moscow . . . . .	1912	1.640.900	9.617	5.86
Bogotá . . . . .	1912	121.251	582	4.79
Amsterdam . . . . .	1912	584.418	2.169	3.71

Variações annuaes da nupcialidade no Rio de Janeiro (Districto Federal)

ANNOS	POPULAÇÃO DO RIO DE JANEIRO (Districto Federal)	CASAMENTOS			COEFFICIENTE POR 1.000 HABITANTES
		Freguezias urbanas	Freguezias suburbanas	Total	
1894 . . . . .	582.468	2.472	413	2.885	4.95
1895 . . . . .	598.600	2.583	402	2.985	4.98
1896 . . . . .	615.254	2.547	346	2.893	4.70
1897 . . . . .	632.459	2.612	361	2.973	4.70
1898 . . . . .	650.246	2.507	352	2.859	4.38
1899 . . . . .	668.646	2.345	310	2.655	3.97
1900 . . . . .	687.699	2.377	344	2.721	3.92
1901 . . . . .	707.441	2.376	287	2.663	3.75
1902 . . . . .	727.919	2.742	363	3.105	4.26
1903 . . . . .	749.180	2.955	437	3.392	4.53
1904 . . . . .	771.276	3.280	512	3.792	4.91
1905 . . . . .	794.266	3.260	571	3.831	4.82
1906 . . . . .	811.443	3.363	639	4.002	4.92
1907 . . . . .	824.040	3.640	703	4.343	5.26
1908 . . . . .	825.812	3.993	833	4.826	5.84
1909 . . . . .	842.822	3.205	686	3.891	4.61
1910 . . . . .	870.475	3.784	847	4.631	5.32
1911 . . . . .	921.987	4.543	888	5.431	5.89
1912 . . . . .	975.818	5.184	830	6.014	6.16

Nupcialidade do Rio de Janeiro (Districto Federal) comparada com a de diversas cidades do Brazil

CIDADES	ANNO	POPULAÇÃO	CASAMENTOS	COEFFICIENTE POR 1.000 HABITANTES
Parahyba (*)	1912	25.000	249	9'96
S. Paulo (*)	1912	400.000	3.522	8'80
Pelotas (**)	1912	62.701	529	8'43
Nietheroy (*)	1912	60.000	478	7'96
Curityba (*)	1912	65.000	512	7'87
Porto Alegre (**)	1912	139.534	1.092	7'82
Santos (*)	1912	75.000	550	7'33
Rio Grande (**)	1912	44.835	328	7'31
Natal (***)	1912	20.000	145	7'25
Florianopolis (***)	1911	15.800	112	7'09
Bello Horizonte (*)	1912	40.256	280	6'95
Aracajú (***)	1912	16.336	102	6'24
Districto Federal (*)	1912	975.818	6.014	6'16
Manáos (*)	1912	60.000	317	5'28
Maceió (*)	1912	36.427	160	4'39
Therezina (***)	1908	45.316	164	3'61
S. Luiz (*)	1910	50.000	167	3'34
Recife (*)	1904	186.000	522	2'80
Fortaleza (***)	1912	60.000	132	2'20
S. Salvador (Bahia) (*)	1912	300.000	627	2'09
Belém (*)	1912	190.000	298	1'56

(\*) Segundo informações da estatística sanitaria.

(\*\*) Segundo informações da Directoria de Estatística Estadual.

(\*\*\*) Segundo informações do Registro Civil.

Encarado o casamento no Rio de Janeiro segundo a época preferida pelos conjuges para a sua realisação, observa-se, em 1912, maior frequencia nos mezes de Julho, Setembro e Dezembro, vindo em seguida Maio e Junho. O mez de Agosto foi o que registrou menos casamentos, conforme se pode verificar pelos dados seguintes, os quaes demonstram ainda ter sido o numero de casamentos realizados maior no segundo do que no primeiro semestre de 1912:

1º Semestre	Casamentos	2º Semestre	Casamentos
Janeiro . . . . .	459	Julho . . . . .	573
Fevereiro . . . . .	444	Agosto . . . . .	361
Março . . . . .	480	Setembro . . . . .	588
Abril . . . . .	420	Outubro . . . . .	471
Maio . . . . .	515	Novembro . . . . .	480
Junho . . . . .	552	Dezembro . . . . .	671
Total . . . . .	2.870	Total . . . . .	3.144
	Total do anno . . . . .		6.014

Eis as porcentagens que offerecem, em 1912, os casamentos, conforme as edades, o estado civil e as nacionalidades dos conjuges e em relação ás circumscripções civis em que se realisaram.

Edade dos homens		Casamentos	Porcentagem
Entre homens menores de 15 annos e mulheres de outras edades.	1	0'02	
» de 15 a 20 annos e mulheres de outras edades.	218	3'62	
» » 20 » 25	2.202	36'61	
» » 25 » 30	1.985	33'01	
» » 30 » 35	774	12'87	
» » 35 » 40	307	6'60	
» » 40 » 50	308	5'12	
» » 50 » 60	96	1'60	
» » mais de 60 annos e mulheres de todas as edades.	33	0'55	
<b>Total</b>	<b>6.014</b>	<b>100'00</b>	

Edade das mulheres		Casamentos	Porcentagem
Entre mulheres menores de 15 annos e homens de outras edades.	57	0'95	
» de 15 a 20 annos e homens de outras edades.	2.068	34'39	
» » 20 » 25	2.113	35'13	
» » 25 » 30	1.007	16'74	
» » 30 » 35	359	5'97	
» » 35 » 40	183	3'04	
» » 40 » 50	177	2'94	
» » 50 » 60	43	0'72	
» » mais de 60 annos e homens de todas as edades.	7	0'12	
<b>Total</b>	<b>6.014</b>	<b>100'00</b>	

Estado civil		Casamentos	Porcentagem
Solteiros com solteiras	5.440	90'46	
» » viúvas.	204	3'39	
Viúvos com solteiras.	288	4'79	
» » viúvas	82	1'36	
<b>Total</b>	<b>6.014</b>	<b>100'00</b>	

Nacionalidade		Casamentos	Porcentagem
Brazileiros e brazileiras.	3.673	61'07	
» » estrangeiras	228	3'79	
Estrangeiros e brazileiras	902	15'00	
» » estrangeiras	1.207	20'07	
Brazileiro e nacionalidade ignorada.	1	0'02	
Estrangeiro e » »	—	—	
Nacionalidade ignorada e brazileira	3	0'05	
Nacionalidades ignoradas	—	—	
<b>Total</b>	<b>6.014</b>	<b>100'00</b>	

Profissões		Casamentos	Porcentagem
Comerciantes	1.693	28'15	
Profissões liberaes	216	3'59	
Artistas	505	8'40	
Operarios	2.192	36'45	
Funcionarios publicos	727	12'09	
Maritimos	126	2'10	
Militares	269	4'47	
Lavradores	110	1'83	
Capitalistas	29	0'48	
Profissão ignorada	147	2'44	
<b>Total</b>	<b>6.014</b>	<b>100'00</b>	

Freguezias	Casamentos	Porcentagem
Candelaria . . . . .	50	0.83
Santa Rita . . . . .	410	6.82
Sacramento . . . . .	732	12.17
S. José . . . . .	178	2.96
Santo Antonio . . . . .	231	3.84
Gloria . . . . .	300	4.99
Lagôa e Gavea . . . . .	374	6.22
Sant'Anna . . . . .	1.337	22.23
Espirito Santo . . . . .	238	3.96
S. Christovam . . . . .	389	6.47
Engenho Velho . . . . .	485	8.06
Engenho Novo . . . . .	460	7.65
Inhaúma . . . . .	212	3.53
Irajá . . . . .	250	4.16
Ilha do Governador . . . . .	8	0.13
Paqueta . . . . .	9	0.15
Jacarépaguá . . . . .	63	1.05
Guaratiba . . . . .	44	0.73
Santa Cruz . . . . .	61	1.01
Campo Grande . . . . .	183	3.04
<b>Total . . . . .</b>	<b>6.014</b>	<b>100.00</b>

Emfim, os quadros restantes dão conta da nupcialidade comparada nos dous ultimos annos e das suas variações mensaes e diarias no Rio de Janeiro, além de outros detalhes estatísticos concernentes aos casamentos effectuados durante o anno de 1912.

**Nupcialidade de 1912 comparada com a de 1911 segundo as freguezias**

FREGUEZIAS	1911		1912		
	CASAMENTOS	MÉDIAS DIARIAS	CASAMENTOS	MÉDIAS DIARIAS	
Urbanas {	Candelaria . . . . .	48	0.131	50	0.137
	Santa Rita . . . . .	658	1.803	410	1.120
	Sacramento . . . . .	537	1.471	732	2.000
	S. José . . . . .	147	0.403	178	0.486
	Santo Antonio . . . . .	250	0.701	231	0.611
	Gloria . . . . .	283	0.775	300	0.830
	Lagôa e Gavea . . . . .	363	0.995	374	1.022
	Sant'Anna . . . . .	818	2.241	1.337	3.653
	Espirito Santo . . . . .	213	0.584	238	0.650
	S. Christovam . . . . .	330	0.904	389	1.063
	Engenho Velho . . . . .	449	1.239	485	1.335
Engenho Novo . . . . .	441	1.208	460	1.257	
<b>Total da zona urbana . . . . .</b>	<b>4.543</b>	<b>12.446</b>	<b>5.184</b>	<b>14.164</b>	
Suburbanas {	Inhaúma . . . . .	328	0.899	212	0.579
	Irajá . . . . .	277	0.759	250	0.683
	Ilha do Governador . . . . .	—	—	8	0.022
	Ilha de Paqueta . . . . .	10	0.027	9	0.024
	Jacarépaguá . . . . .	42	0.115	63	0.173
	Guaratiba . . . . .	33	0.088	44	0.120
	Santa Cruz . . . . .	69	0.189	61	0.167
	Campo Grande . . . . .	130	0.356	183	0.500
<b>Total da zona suburbana . . . . .</b>	<b>888</b>	<b>2.433</b>	<b>830</b>	<b>2.267</b>	
<b>Total geral . . . . .</b>	<b>5.431</b>	<b>14.879</b>	<b>6.014</b>	<b>16.431</b>	

Nupcialidade mensal e diaria  
FREGUEZIAS URBANAS

1912 DIAS	MEZES												Total	
	Janeiro	Fev.	Março	Abril	Maior	Junho	Julho	Agosto	Set.	Out.	Nov.	Dez.		
1	1	11	1	4	4	42	3	11	-	5	-	-	2	82
2	4	4	41	7	25	-	0	3	-	10	-	-	8	107
3	11	50	-	6	4	9	5	3	-	4	-	-	8	148
4	3	-	-	1	4	7	19	-	-	8	-	-	8	124
5	20	5	4	3	40	10	3	2	-	51	-	7	25	173
6	3	10	0	6	-	21	61	8	-	48	-	11	15	279
7	00	10	0	63	4	21	-	4	-	10	-	17	2	141
8	-	11	17	-	5	2	-	8	-	3	-	3	-	139
9	1	11	1	5	13	74	6	13	-	13	-	71	3	181
10	0	1	40	1	29	-	5	3	-	9	-	-	9	194
11	5	91	-	3	5	-	25	28	-	34	-	10	8	185
12	10	-	4	32	61	3	4	2	-	12	-	9	10	111
13	4	4	7	-	-	21	4	2	-	20	-	5	5	136
14	27	1	18	40	-	14	30	11	-	3	-	10	1	239
15	-	17	4	-	5	3	-	10	-	90	-	27	63	239
16	9	39	-	3	10	39	8	49	-	1	-	-	2	146
17	3	1	36	8	20	-	7	2	-	3	-	57	6	154
18	5	51	-	6	6	7	5	50	-	4	-	18	18	107
19	27	-	5	23	55	4	17	-	-	11	-	1	6	187
20	8	1	19	3	3	0	3	6	-	22	-	72	5	222
21	02	1	9	54	4	23	85	3	-	2	-	12	4	259
22	-	2	19	-	5	3	-	8	-	63	-	4	23	180
23	6	25	-	13	9	03	10	12	-	10	-	2	2	159
24	2	8	52	23	2	-	8	1	-	8	-	4	55	12
25	8	-	-	2	12	6	33	6	-	10	-	10	56	151
26	15	4	-	21	77	7	36	15	-	3	-	3	19	208
27	1	8	11	7	-	8	18	109	-	10	-	5	4	288
28	59	11	13	48	8	3	-	3	-	3	-	8	5	285
29	5	14	3	3	4	73	6	9	-	93	-	10	91	241
30	1	-	51	5	19	-	11	3	-	5	-	13	8	123
31	7	-	-	-	3	-	13	19	-	18	-	33	26	140
Totals	382	394	393	368	452	480	499	320	502	410	493	581	581	5184
Médias	12'32	13'58	12'67	12'26	14'58	16'00	16'09	10'32	16'73	13'22	13'43	18'74	14'16	

FREGUEZIAS SUBURBANAS

1912 DIAS	MEZES												Total	
	Janeiro	Fev.	Março	Abril	Maior	Junho	Julho	Agosto	Set.	Out.	Nov.	Dez.		
1	1	-	-	-	-	5	-	-	-	-	-	1	-	7
2	-	-	16	-	2	-	3	1	-	-	-	1	-	23
3	2	9	-	-	-	-	-	2	-	-	-	-	1	14
4	4	-	-	-	11	3	-	-	-	-	-	-	1	25
5	-	-	-	-	-	-	1	-	-	1	-	-	-	9
6	7	-	-	4	-	-	10	2	-	-	-	-	-	26
7	-	-	1	-	-	2	-	-	-	-	-	-	-	24
8	-	1	-	1	-	6	-	2	-	-	-	1	-	10
9	1	-	11	-	3	-	-	5	-	1	-	5	-	48
10	4	11	-	-	-	-	-	-	6	-	-	-	-	48
11	4	-	-	-	10	1	2	-	-	6	-	-	-	21
12	-	1	3	-	-	2	2	-	-	-	-	-	-	24
13	7	-	-	11	-	-	6	-	-	3	-	-	-	12
14	-	2	2	-	-	-	-	5	-	-	-	-	-	28
15	1	5	-	-	3	11	-	-	20	-	-	-	-	46
16	-	-	22	1	2	-	1	-	-	-	-	5	-	20
17	-	14	-	1	2	-	-	8	-	-	-	15	-	46
18	2	-	-	1	9	2	-	1	-	2	-	-	-	25
19	-	-	-	-	-	-	2	-	-	-	-	-	1	18
20	12	-	-	11	-	-	16	1	-	2	-	25	-	42
21	-	1	3	-	-	3	-	3	-	18	-	-	13	41
22	2	1	-	-	1	24	1	-	-	-	-	-	-	29
23	1	1	11	-	-	-	5	-	-	-	-	6	-	37
24	1	2	-	-	1	-	-	2	-	-	-	-	-	8
25	2	-	-	2	16	2	-	-	-	5	-	-	-	31
26	-	-	1	2	2	-	5	-	-	-	11	-	-	22
27	20	-	2	17	-	-	13	-	-	-	-	-	3	56
28	-	-	3	-	1	3	-	3	-	24	-	-	-	51
29	-	2	-	-	-	8	-	-	-	-	-	-	-	10
30	-	-	9	1	3	-	2	-	-	-	-	15	-	31
31	6	-	-	-	-	-	-	5	-	-	-	-	4	15
Totals	77	50	87	53	63	72	74	41	86	61	77	99	99	830
Médias	2'48	1'72	2'80	1'73	2'03	2'40	2'38	1'32	2'86	1'90	2'56	2'90	2'26	

Casamentos segundo a idade dos conjuges

FREGUEZIAS URBANAS

1912		IDADE DAS MULHERES									TOTAL
		Menores de 15 annos	De 15 a 20 annos	De 20 a 25 annos	De 25 a 30 annos	De 30 a 35 annos	De 35 a 40 annos	De 40 a 50 annos	De 50 a 60 annos	De mais de 60 annos	
IDADE DOS HOMENS	Menores de 15 annos . . .	—	—	1	—	—	—	—	—	—	1
	De 15 a 20 annos . . .	5	125	46	4	—	2	—	—	—	182
	» 20 a 25 annos . . .	24	896	740	147	28	8	3	1	—	1.847
	» 25 a 30 annos . . .	15	510	677	438	77	14	9	1	—	1.741
	» 30 a 35 annos . . .	1	137	232	159	103	32	11	1	—	676
	» 35 a 40 annos . . .	—	42	90	90	55	49	21	1	—	356
	» 40 a 50 annos . . .	—	12	33	57	47	45	73	6	—	273
	» 50 a 60 annos . . .	—	1	1	7	9	18	25	17	2	80
	» mais de 60 annos . . .	—	—	1	—	3	2	7	11	4	28
	Somma . . .	47	1.723	1.827	902	322	170	149	38	6	5.184

FREGUEZIAS SUBURBANAS

1912		IDADE DAS MULHERES									TOTAL
		Menores de 15 annos	De 15 a 20 annos	De 20 a 25 annos	De 25 a 30 annos	De 30 a 35 annos	De 35 a 40 annos	De 40 a 50 annos	De 50 a 60 annos	De mais de 60 annos	
IDADE DOS HOMENS	Menores de 15 annos . . .	—	—	—	—	—	—	—	—	—	—
	De 15 a 20 annos . . .	3	27	6	—	—	—	—	—	—	36
	» 20 a 25 annos . . .	6	179	15	17	7	1	—	—	—	355
	» 25 a 30 annos . . .	1	92	94	46	8	1	2	—	—	244
	» 30 a 35 annos . . .	—	31	28	26	10	3	—	—	—	98
	» 35 a 40 annos . . .	—	11	7	9	7	3	4	—	—	41
	» 40 a 50 annos . . .	—	3	6	6	4	3	12	1	—	35
	» 50 a 60 annos . . .	—	2	—	1	1	2	9	1	—	16
	» mais de 60 annos . . .	—	—	—	—	—	—	1	3	1	5
	Somma . . .	10	345	286	105	37	13	28	5	1	830



**Casamentos por nacionalidade**

**FREGUEZIAS URBANAS**

1912		MULHERES												TOTAL		
		Brazeiras	Portuguezas	Italianas	Hespanholas	Allemaes	Inglezas	Francezas	Outras europeas	Anglo-americanas	Hispano-americanas	Turco-arabes	Outras asiaticas		Africanas	Nacionalidade ignorada
HOMENS	Brazeiros . . . . .	2.991	143	27	23	1	2	10	9	1	3	1	—	—	1	3.212
	Portuguezes . . . . .	640	716	24	62	—	—	4	8	1	4	1	—	—	—	1.459
	Italianos . . . . .	70	13	99	3	2	—	1	—	—	—	—	—	—	—	188
	Hespanhoes . . . . .	47	12	10	88	—	—	1	2	—	3	—	—	—	—	163
	Allemaes . . . . .	11	2	1	—	9	3	2	—	—	1	—	—	—	—	29
	Inglezes . . . . .	8	1	—	—	1	7	1	1	—	—	—	—	—	—	19
	Francezas . . . . .	8	—	—	—	—	—	8	—	—	—	—	—	—	—	16
	Outros europeos . . . . .	7	3	—	1	5	1	1	13	—	1	—	—	—	—	33
	Anglo-americanos . . . . .	2	—	1	—	1	—	—	—	—	—	—	—	—	—	4
	Hispano-americanos . . . . .	9	—	—	—	—	—	—	1	—	1	—	—	—	—	13
	Turco-arabes . . . . .	8	—	1	—	—	—	—	—	—	1	20	—	—	—	39
	Outros asiaticos . . . . .	3	—	—	—	1	—	2	—	—	—	—	—	—	—	6
	Africanos . . . . .	1	—	—	—	—	—	—	—	—	—	—	—	1	—	2
Nacionalidade ignorada . . . . .	3	—	—	—	—	—	—	—	—	—	—	—	—	—	3	
Somma . . . . .	3.808	890	163	177	20	13	31	33	2	14	31	—	1	1	5.184	

**FREGUEZIAS SUBURBANAS**

1912		MULHERES												TOTAL		
		Brazeiras	Portuguezas	Italianas	Hespanholas	Allemaes	Inglezas	Francezas	Outras europeas	Anglo-americanas	Hispano-americanas	Turco-arabes	Outras asiaticas		Africanas	Nacionalidade ignorada
HOMENS	Brazeiros . . . . .	682	8	—	—	—	—	—	—	—	—	—	—	—	—	690
	Portuguezes . . . . .	70	37	—	1	—	—	1	—	—	—	—	—	—	—	112
	Italianos . . . . .	6	—	2	—	—	—	—	—	—	—	—	—	—	—	8
	Hespanhoes . . . . .	11	1	—	—	—	—	—	—	—	—	—	—	—	—	12
	Allemaes . . . . .	—	—	—	—	—	—	—	—	—	—	—	—	—	—	—
	Inglezes . . . . .	—	—	—	—	1	—	—	—	—	—	—	—	—	—	1
	Francezas . . . . .	—	—	—	—	—	—	—	—	—	—	—	—	—	—	—
	Outros europeos . . . . .	—	—	—	—	—	—	—	—	—	—	—	—	—	—	—
	Anglo-americanos . . . . .	1	—	—	—	—	—	—	—	—	—	—	—	—	—	1
	Hispano-americanos . . . . .	—	—	—	—	—	—	—	—	—	—	—	—	—	—	—
	Turco-arabes . . . . .	—	—	—	—	—	—	—	—	—	—	5	—	—	—	5
	Outros asiaticos . . . . .	—	—	—	—	—	—	—	—	—	—	—	—	—	—	—
	Africanos . . . . .	—	—	—	—	—	—	—	—	—	—	—	—	—	—	—
Nacionalidade ignorada . . . . .	—	—	—	—	—	—	—	—	—	—	—	—	—	—	—	
Somma . . . . .	770	46	4	1	1	—	—	1	1	—	5	—	—	—	830	

Casamentos por estado civil anterior

FREGUEZIAS URBANAS

1912	JANEIRO	FEVEREIRO	MARÇO	ABRIL	MAIO	JUNHO	JULHO	AGOSTO	SETEMBRO	OUTUBRO	NOVEMBRO	DEZEMBRO	TOTAL
Solteiros com solteiras . . . . .	347	356	355	336	406	438	436	287	454	366	359	522	4.665
Solteiros com viúvas . . . . .	13	11	10	12	19	16	23	16	21	16	13	19	185
Viúvos com solteiras . . . . .	17	17	17	16	26	21	32	16	24	20	23	31	254
Viúvos com viúvas . . . . .	5	10	5	4	7	5	9	9	3	5	9	9	80
Somma . . . . .	382	394	393	368	452	480	499	320	502	410	403	581	5.184

FREGUEZIAS SUBURBANAS

1912	JANEIRO	FEVEREIRO	MARÇO	ABRIL	MAIO	JUNHO	JULHO	AGOSTO	SETEMBRO	OUTUBRO	NOVEMBRO	DEZEMBRO	TOTAL
Solteiros com solteiras . . . . .	69	46	81	49	58	67	69	41	81	55	75	84	775
Solteiros com viúvas . . . . .	4	1	1	1	1	1	2	—	4	1	—	3	19
Viúvos com solteiras . . . . .	4	3	4	3	3	4	3	—	1	5	2	3	34
Viúvos com viúvas . . . . .	—	—	1	—	1	—	—	—	—	—	—	—	2
Somma . . . . .	77	50	87	52	63	72	74	41	86	61	77	90	830

Casamentos por mezes e freguezias

FREGUEZIAS URBANAS

1912	JANEIRO	FEVEREIRO	MARÇO	ABRIL	MAIO	JUNHO	JULHO	AGOSTO	SETEMBRO	OUTUBRO	NOVEMBRO	DEZEMBRO	TOTAL
Candelaria . . . . .	6	9	1	3	3	3	4	2	2	5	4	8	50
Santa Rita . . . . .	26	37	36	30	33	49	31	31	36	31	33	37	410
Sacramento . . . . .	65	67	61	61	58	72	61	51	62	65	47	63	732
S. José . . . . .	12	11	17	18	20	26	17	9	15	11	10	12	178
Santo Antonio . . . . .	6	14	9	18	17	15	31	20	29	14	24	34	231
Gloria . . . . .	20	21	17	23	41	24	20	19	29	29	22	36	300
Lagôa e Gavea . . . . .	36	24	25	17	38	31	39	24	35	30	22	53	374
Sant'Anna . . . . .	89	93	103	103	121	106	133	93	126	109	129	142	1.337
Espirito Santo . . . . .	24	17	14	8	20	24	30	9	30	20	12	30	338
S. Christovam . . . . .	34	31	39	28	39	43	32	10	38	27	29	40	389
Engenho Velho . . . . .	29	30	29	23	47	45	50	25	59	34	39	75	485
Engenho Novo . . . . .	44	40	42	38	24	43	51	18	41	35	32	52	490
Somma . . . . .	382	394	393	368	452	480	499	320	502	410	403	581	5.184

Casamentos por mezes e freguezias

FREGUEZIAS SUBURBANAS

1912	JANEIRO	FEVEREIRO	MARÇO	ABRIL	MAYO	JUNHO	JULHO	AGOSTO	SETEMBRO	OUTUBRO	NOVEMBRO	DEZEMBRO	TOTAL
Inhaúma . . . . .	21	7	16	11	23	11	12	8	25	21	20	38	212
Irajá . . . . .	25	23	35	13	24	27	20	12	18	19	22	13	250
Ilha do Governador . . . . .	1	1	1	1	1	1	1	1	1	1	1	1	8
Ilha de Paqueta . . . . .	1	1	1	1	1	1	1	1	1	1	1	1	9
Jacarapaguá . . . . .	4	4	3	3	5	7	3	9	2	4	4	8	63
Guaratiba . . . . .	1	2	4	3	1	2	3	4	4	5	2	4	41
Santa Cruz . . . . .	9	4	8	13	3	8	3	7	7	1	2	9	61
Campo Grande . . . . .	16	9	21	13	9	15	23	7	23	11	20	17	183
Somma . . . . .	77	50	87	52	63	72	74	41	86	61	77	90	830

Casamentos por profissões

FREGUEZIAS URBANAS

1912 PROFISSÕES	JANEIRO	FEVEREIRO	MARÇO	ABRIL	MAYO	JUNHO	JULHO	AGOSTO	SETEMBRO	OUTUBRO	NOVEMBRO	DEZEMBRO	TOTAL
Commerciantes . . . . .	124	105	117	95	143	141	152	102	170	116	125	180	1.570
Profissões liberaes . . . . .	23	17	19	14	18	9	24	10	16	13	14	37	208
Artistas . . . . .	27	47	49	45	41	34	45	18	38	29	32	33	437
Operarios . . . . .	139	134	125	149	156	189	174	127	156	161	157	205	1.872
Funcionarios publicos . . . . .	36	56	49	33	48	59	64	35	62	47	48	71	663
Maritimos . . . . .	4	6	6	9	7	12	8	9	13	10	10	12	107
Militares . . . . .	17	20	18	17	18	20	22	13	33	20	11	28	237
Lavradores . . . . .	1	3	3	1	1	1	1	1	2	4	3	4	27
Capitalistas . . . . .	2	2	3	1	1	4	6	1	2	2	1	2	21
Sem profissão declarada . . . . .	10	10	5	5	21	12	4	4	10	8	2	8	99
Somma . . . . .	382	394	393	368	452	480	499	320	502	410	403	531	5.184

FREGUEZIAS SUBURBANAS

1912 PROFISSÕES	JANEIRO	FEVEREIRO	MARÇO	ABRIL	MAYO	JUNHO	JULHO	AGOSTO	SETEMBRO	OUTUBRO	NOVEMBRO	DEZEMBRO	TOTAL
Commerciantes . . . . .	4	9	10	5	9	10	16	6	16	8	15	15	123
Profissões liberaes . . . . .	1	1	1	1	1	1	1	2	2	1	1	1	8
Artistas . . . . .	5	7	9	5	5	5	7	4	5	3	5	8	68
Operarios . . . . .	29	10	33	21	24	29	22	15	36	28	32	39	320
Funcionarios publicos . . . . .	17	5	13	8	12	11	9	6	12	9	4	4	119
Maritimos . . . . .	1	1	3	1	1	1	1	1	2	3	3	3	19
Militares . . . . .	1	1	4	1	3	2	4	4	4	4	3	3	33
Lavradores . . . . .	7	6	8	8	4	10	8	5	9	4	13	9	91
Capitalistas . . . . .	1	1	1	1	1	1	1	1	1	1	1	1	13
Sem profissão declarada . . . . .	10	2	8	3	5	4	6	1	5	2	1	1	48
Somma . . . . .	77	50	87	52	63	72	74	41	86	61	77	90	830

### III

## Natalidade

Os cartorios de Registro Civil desta Capital receberam, em 1912, a inscripção de 26.646 nascimentos, dos quaes 19.358 tiveram logar nas freguezias urbanas do Districto e 7.288 nas suburbanas. Subdivididos em relação ao sexo, os nascimentos registrados eram 13.581 do masculino e 13.065 do feminino.

Extrahidos os respectivos coefficients de natalidade, segundo a regra communmente usada, isto é, por mil habitantes da população geral, e confrontadas as cifras dos dois ultimos annos, como adeante se encontra, verifica-se que houve um augmento de 1.416 nascimentos, mas que o coefficiente baixou de 0.06 em cada mil habitantes.

Eis os algarismo a que nos referimos :

Natalidade por mil habitantes em 1912:

	População	Nascimentos	Coefficientes por mil habitantes
Cidade. . . . .	749.376	19.358	25.83
Suburbios . . . . .	226.442	7.288	32.18
Districto Federal . . . . .	975.818	26.646	27.30

Natalidade por mil habitantes em 1911:

	População	Nascimentos	Coefficientes por mil habitantes
Cidade. . . . .	708.669	18.452	26.03
Suburbios . . . . .	213.318	6.778	31.77
Districto Federal . . . . .	921.987	25.230	27.36

Nos tres quadros que se seguem encontram-se as variações annuaes da natalidade no Rio de Janeiro e a comparação do coefficiente desta cidade com o das capitaes e cidades principaes brasileiras e o de muitas cidades estrangeiras.

Variações anuais da natalidade no Rio de Janeiro (Districto Federal)

ANNOS	POPULAÇÃO DO RIO DE JANEIRO (DISTRICTO FEDERAL)	NASCIMENTOS			COEFFICIENTES POR 1.000 HABITANTES
		Freguezias urbanas	Freguezias suburbanas	Total	
1894 . . . . .	582.468	12.431	3.065	15.496	26'60
1895 . . . . .	598.600	13.388	3.507	16.895	28'22
1896 . . . . .	615.254	13.323	3.464	16.787	27'28
1897 . . . . .	632.459	13.915	3.835	17.750	28'06
1898 . . . . .	650.246	13.992	3.821	17.813	27'39
1899 . . . . .	668.646	14.235	3.860	18.095	27'06
1900 . . . . .	687.699	13.838	4.025	17.863	25'97
1901 . . . . .	707.441	13.817	3.913	17.730	25'06
1902 . . . . .	727.919	14.370	3.809	18.179	24'97
1903 . . . . .	749.180	14.264	3.797	18.061	24'10
1904 . . . . .	771.276	15.429	4.105	19.534	25'32
1905 . . . . .	794.266	15.732	4.496	20.228	25'46
1906 . . . . .	811.443	15.761	4.462	20.223	24'92
1907 . . . . .	824.040	15.968	4.910	20.878	25'33
1908 . . . . .	825.812	16.959	5.459	22.418	27'14
1909 . . . . .	842.822	16.438	5.479	21.917	26'00
1910 . . . . .	870.475	17.889	6.308	24.197	27'79
1911 . . . . .	921.987	18.452	6.778	25.230	27'36
1912 . . . . .	975.818	19.358	7.288	26.646	27'30

Natalidade do Rio de Janeiro (Districto Federal) comparada com a de diversas cidades do Brazil

CIDADES	ANNOS	POPULAÇÃO	NASCIMENTOS	COEFFICIENTES POR 1.000 HABITANTES
Nitheroy (*) . . . . .	1912	60.000	2.558	42'63
Aracajú (***) . . . . .	1912	16.336	637	38'99
Santos (*) . . . . .	1912	75.000	2.809	37'45
Curityba (*) . . . . .	1912	65.000	2.400	36'92
S. Paulo (*) . . . . .	1912	400.000	14.587	36'46
Pelotas (**). . . . .	1912	62.701	2.155	34'36
Florianopolis (*) . . . . .	1911	15.800	532	33'67
Porto Alegre (**). . . . .	1912	139.534	4.530	32'46
Rio Grande do Sul (**). . . . .	1912	44.835	1.384	30'86
Bello Horizonte (*) . . . . .	1912	40.256	1.242	30'85
Districto Federal (*). . . . .	1912	975.818	26.646	27'30
Maceió (***) . . . . .	1912	36.427	778	21'35
S. Luiz (*) . . . . .	1910	50.000	985	19'70
Manãos (*) . . . . .	1912	60.000	986	16'43
Belém (*) . . . . .	1912	190.000	2.621	13'79
S. Salvador (Bahia) (*) . . . . .	1912	300.000	3.873	12'91
Parahyba (*) . . . . .	1912	25.000	288	11'52
Recife (*) . . . . .	1912	210.000	2.409	11'47
Natal (***) . . . . .	1912	20.000	222	11'10
Fortaleza (***) . . . . .	1912	60.000	488	8'13

(\*) Segundo informações da Estatística Sanitaria Estadual.  
 (\*\*) Segundo informações do Serviço de Estatística do Estado.  
 (\*\*\*) Segundo informações do Registro Civil.

Natalidade de diversas cidades estrangeiras comparada com a do Rio de Janeiro (Districto Federal)

CIDADES	ANNOS	POPULAÇÃO	NASCIMENTOS	COEFFICIENTES POR 1.000 HABITANTES
São José da Costa Rica . . . . .	1912	32.449	1.522	46.90
Manila . . . . .	1911	234.409	9.530	40.65
Montreal . . . . .	1912	484.400	19.107	39.44
Santiago . . . . .	1912	378.101	13.498	35.69
Calláo . . . . .	1912	34.436	1.239	35.98
Valparaíso . . . . .	1912	181.640	6.264	34.48
Buenos-Aires . . . . .	1912	1.428.042	48.752	34.13
Caracas . . . . .	1912	80.000	2.499	31.23
Moscou . . . . .	1912	1.640.900	47.404	28.88
Montevideo . . . . .	1912	355.017	10.049	28.30
Tokio . . . . .	1910	2.876.400	81.357	28.28
Havana . . . . .	1912	353.509	9.757	27.60
Bogotá . . . . .	1912	121.251	3.337	27.52
Rio de Janeiro . . . . .	1912	975.818	26.646	27.30
S. Petersburgo . . . . .	1912	1.664.000	44.161	26.53
Roma . . . . .	1912	579.285	15.199	26.23
Nova-York . . . . .	1912	5.173.064	135.655	26.22
Budapest . . . . .	1912	910.548	23.243	25.52
Copenhaguen . . . . .	1912	468.000	11.674	24.94
Londres . . . . .	1912	4.519.754	110.353	24.41
Barcelona . . . . .	1912	587.411	13.748	23.40
Amsterdã . . . . .	1912	584.418	13.637	23.33
Haya . . . . .	1912	294.693	6.945	23.57
Christiania . . . . .	1912	247.488	5.625	22.72
Hamburgo . . . . .	1912	975.560	21.975	22.52
Berne . . . . .	1911	85.651	1.879	21.93
Stockholmo . . . . .	1912	350.955	7.558	21.53
Panamá . . . . .	1912	37.505	798	21.27
Berlim . . . . .	1912	2.083.391	42.562	20.42
Mexico . . . . .	1911	471.066	9.055	19.22
Vienna . . . . .	1912	2.081.335	39.693	19.07
Paris . . . . .	1912	2.872.128	48.277	16.80
Bruxellas . . . . .	1912	745.380	12.383	16.61

As demais tabeas fornecem esclarecimentos sobre as variações mensaes e diarias da natalidade, assim como sobre o que diz respeito ao sexo, á filiação, á côr e á gemelidade dos novinatos, á nacionalidade dos progenitores e á hora do nascimento, sendo organisadas, separadamente, todas as estatísticas, por circumscripções urbanas e suburbanas.

Natalidade mensal de 1912 comparada com a de 1911

MEZES	1911			1912		
	FREGUEZIAS		DISTRICTO FEDERAL	FREGUEZIAS		DISTRICTO FEDERAL
	Urbanas	Suburbanas		Urbanas	Suburbanas	
Janeiro . . . . .	1.486	564	2.050	1.627	554	2.181
Fevereiro . . . . .	1.450	503	1.953	1.585	575	2.160
Março . . . . .	1.620	538	2.158	1.783	670	2.453
Abril . . . . .	1.547	571	2.118	1.702	628	2.330
Maió . . . . .	1.509	625	2.214	1.675	678	2.353
Junho . . . . .	1.550	567	2.117	1.620	641	2.261
Julho . . . . .	1.588	570	2.158	1.704	628	2.334
Agosto . . . . .	1.567	627	2.194	1.544	636	2.180
Setembro . . . . .	1.552	592	2.144	1.602	600	2.202
Outubro . . . . .	1.511	522	2.033	1.490	538	2.028
Novembro . . . . .	1.398	518	1.910	1.445	576	2.021
Dezembro . . . . .	1.594	581	2.175	1.501	504	2.145
Total . . . . .	18.452	6.778	25.230	19.358	7.288	26.646

Natalidade de 1912 comparada com a de 1911

URBANAS

FREGUEZIAS	1911		1912	
	Nascimentos	Médias diárias	Nascimentos	Médias diárias
Candelária . . . . .	131	0'36	112	0'31
Santa Rita . . . . .	1.199	3'28	1.207	3'30
Sacramento . . . . .	787	2'16	730	2'02
S. José . . . . .	1.096	3'00	1.190	3'25
Santo Antonio . . . . .	1.015	2'78	1.077	2'94
Gloria . . . . .	1.835	5'03	1.942	5'31
Lagoa . . . . .	1.012	4'42	1.500	4'12
Gavea . . . . .	418	1'14	408	1'11
Sant'Anna . . . . .	2.245	6'15	2.323	6'35
Espirito Santo . . . . .	1.930	5'30	1.892	5'17
S. Christovam . . . . .	1.476	4'04	1.659	4'04
Engenho Velho . . . . .	2.758	7'56	3.120	8'52
Engenho Novo . . . . .	1.944	5'33	2.140	5'05
Somma . . . . .	18.452	50'55	19.358	52'09

SUBURBANAS

Inhaúma . . . . .	2.733	7'46	3.023	8'26
Irajá . . . . .	1.620	4'44	1.749	4'78
Ilha do Governador . . . . .	222	0'61	233	0'63
Ilha de Paqueta . . . . .	51	0'14	66	0'18
Jacarépagua . . . . .	469	1'28	478	1'30
Guaratiba . . . . .	254	0'70	248	0'68
Santa Cruz . . . . .	417	1'14	409	1'12
Campo Grande . . . . .	1.022	2'80	1.084	2'96
Somma . . . . .	6.778	18'57	7.288	19'91
Districto Federal . . . . .	25.230	69'12	26.646	72'80

**NASCIMENTOS**  
**Coefficientes de sexualidade**

1912 — FREGUEZIAS		HOMENS	MULHERES	TOTAL	EM 100 NASCIMENTOS	
					Quantos homens ?	Quantas mulheres ?
URBANAS	Candelaria . . . . .	66	46	112	59'93	41'07
	Santa Rita . . . . .	939	568	1.207	52'94	47'06
	Sacramento . . . . .	378	361	739	51'15	48'85
	S. José . . . . .	881	610	1.190	48'74	51'26
	Santo Antonio . . . . .	537	540	1.077	49'06	50'94
	Gloria . . . . .	996	959	1.942	50'77	49'23
	Lagoa . . . . .	759	750	1.509	50'30	49'70
	Gavea . . . . .	202	206	408	49'51	50'49
	Sant'Anna . . . . .	1.173	1.159	2.323	50'59	49'50
	Espirito Santo . . . . .	972	929	1.892	51'37	48'63
	S. Christovam . . . . .	848	851	1.699	49'91	50'09
	Engenho Velho . . . . .	1.578	1.542	3.120	50'58	49'42
	Engenho Novo . . . . .	1.116	1.022	2.140	52'24	47'76
Total . . . . .		9.836	9.522	19.358	50'81	49'19
SUBURBANAS	Inhaúma . . . . .	1.554	1.460	3.023	51'41	48'59
	Irajá . . . . .	944	845	1.749	51'63	48'37
	Ilha do Governador . . . . .	127	100	233	54'51	45'49
	Paqueta . . . . .	32	34	66	48'48	51'52
	Jacarépagua . . . . .	249	227	476	52'31	47'69
	Guaratiba . . . . .	124	124	248	50'00	50'00
	Santa Cruz . . . . .	205	204	409	50'12	49'88
	Campo Grande . . . . .	550	534	1.084	50'74	49'26
Total . . . . .		3.745	3.543	7.288	51'39	48'61
Districto Federal . . . . .		13.581	13.065	26.646	50'97	49'03

**Coefficientes de legitimidade e illegitimidade**

1912 — FREGUEZIAS		LEGITIMOS	ILLEGITIMOS	TOTAL	EM 100 NASCIMENTOS	
					Quantos legitimis ?	Quantos illegitimis ?
URBANAS	Candelaria . . . . .	107	5	112	95'54	4'46
	Santa Rita . . . . .	1.048	159	1.207	86'83	13'17
	Sacramento . . . . .	623	117	739	84'17	15'83
	S. José . . . . .	539	651	1.190	45'29	54'71
	Santo Antonio . . . . .	886	191	1.077	82'27	17'73
	Gloria . . . . .	1.205	647	1.942	66'68	33'32
	Lagoa . . . . .	1.185	324	1.509	78'53	21'47
	Gavea . . . . .	354	54	408	86'76	13'24
	Sant'Anna . . . . .	2.181	142	2.323	93'89	6'11
	Espirito Santo . . . . .	1.035	257	1.892	86'42	13'58
	S. Christovam . . . . .	1.449	259	1.699	84'76	15'24
	Engenho Velho . . . . .	2.027	493	3.120	84'20	15'80
	Engenho Novo . . . . .	1.937	203	2.140	90'51	9'49
Total . . . . .		15.856	3.502	19.358	81'91	18'09
SUBURBANAS	Inhaúma . . . . .	2.510	513	3.023	83'03	16'97
	Irajá . . . . .	1.394	355	1.749	79'70	20'30
	Ilha do Governador . . . . .	193	40	233	82'83	17'17
	Paqueta . . . . .	52	14	66	78'79	21'21
	Jacarépagua . . . . .	346	130	476	72'69	27'31
	Guaratiba . . . . .	174	74	248	70'16	29'84
	Santa Cruz . . . . .	307	102	409	75'06	24'94
	Campo Grande . . . . .	823	261	1.084	75'92	24'08
Total . . . . .		5.799	1.480	7.288	79'57	20'43
Districto Federal . . . . .		21.655	4.991	26.646	81'27	18'73



NASCIMENTOS  
 Variações diárias e mensaes  
 FREGUEZIAS URBANAS

1912 Dias	MEZES												Total
	Jan.	Fev.	Março	Abril	Maió	Junho	Julho	Agosto	Set.	Out.	Nov.	Dez.	
1	61	53	48	58	56	51	69	34	72	53	48	65	667
2	55	50	51	50	49	81	63	58	69	54	36	49	674
3	61	56	110	62	45	56	57	30	50	40	68	59	706
4	46	76	69	52	49	56	67	80	36	47	64	52	894
5	54	51	57	69	79	51	64	63	48	49	63	50	698
6	47	04	42	46	52	52	38	61	62	72	49	63	638
7	67	62	42	71	51	54	72	40	50	55	38	41	643
8	60	71	71	64	49	43	60	51	79	39	50	81	718
9	59	58	44	54	32	85	46	48	51	49	43	47	616
10	36	59	65	49	33	52	46	77	45	51	47	30	611
11	37	71	52	43	51	52	50	77	45	51	47	35	638
12	56	58	53	49	90	39	52	57	42	51	52	58	500
13	45	39	51	32	58	45	56	42	40	48	37	38	605
14	83	54	51	78	51	38	79	39	40	40	34	37	634
15	57	46	55	76	62	56	40	55	66	56	36	69	675
16	48	40	46	52	49	43	40	49	59	47	43	64	610
17	53	57	71	47	61	59	59	46	43	44	70	47	657
18	35	62	72	50	65	60	52	92	43	57	48	38	686
19	45	53	53	59	79	42	42	50	57	31	46	52	609
20	49	49	50	50	64	47	46	55	50	89	44	46	645
21	67	62	45	45	80	42	44	40	51	51	71	41	701
22	66	58	48	61	38	46	59	49	85	45	44	54	664
23	52	50	42	48	38	80	65	37	46	44	45	79	600
24	55	57	62	34	58	51	48	42	52	30	65	39	619
25	45	60	61	47	49	43	33	65	45	45	48	40	587
26	36	55	34	57	71	40	50	39	43	38	36	33	531
27	52	41	58	54	61	48	40	34	51	71	42	41	593
28	63	34	50	74	47	39	72	38	43	40	39	36	572
29	50	42	46	67	42	40	48	39	69	41	35	62	581
30	44	—	—	60	39	74	46	54	34	33	30	45	510
31	49	—	93	—	45	—	36	32	—	39	—	52	346
Somma . . . . .	1.627	1.585	1.783	1.702	1.675	1.620	1.704	1.544	1.602	1.490	1.445	1.581	19.358
Médias . . . . .	52'48	54'65	57'51	56'73	54'03	54'00	54'96	49'80	53'40	48'06	48'16	51'00	52'89

FREGUEZIAS SUBURBANAS

1912 Dias	MEZES												Total
	Jan.	Fev.	Março	Abril	Maió	Junho	Julho	Agosto	Set.	Out.	Nov.	Dez.	
1	37	28	50	30	30	31	24	29	37	17	19	15	347
2	23	39	32	21	13	39	29	24	16	19	22	20	294
3	14	29	17	14	24	15	34	22	18	10	20	10	239
4	12	15	23	23	40	24	19	24	21	21	18	19	258
5	21	17	27	25	28	18	32	27	23	23	20	21	288
6	16	15	13	27	21	24	24	18	20	23	20	22	249
7	15	22	27	19	12	33	18	21	18	20	18	12	235
8	21	17	34	14	31	10	26	28	27	14	23	23	274
9	14	25	25	11	39	14	25	22	14	17	21	35	253
10	21	20	28	20	21	23	17	28	24	32	19	25	278
11	12	25	16	15	15	18	16	20	17	25	20	11	212
12	23	19	17	22	33	23	29	25	19	31	18	12	280
13	22	14	18	18	17	25	23	20	22	17	13	16	225
14	19	23	19	19	23	28	26	24	34	10	11	19	255
15	18	16	20	33	19	33	19	16	11	14	25	22	258
16	11	18	22	17	23	12	14	20	16	12	32	20	217
17	10	24	17	17	37	20	14	19	18	15	23	13	227
18	25	18	31	27	24	25	34	15	31	29	27	19	290
19	21	24	17	31	27	17	14	10	27	19	10	15	244
20	29	15	17	36	28	22	27	10	29	16	21	27	290
21	21	20	5	23	7	18	13	18	11	8	18	18	180
22	15	17	26	13	10	20	13	28	15	15	19	21	218
23	16	24	22	16	10	20	13	24	10	10	20	12	203
24	25	16	13	19	21	26	18	19	13	12	21	17	220
25	7	19	10	23	23	12	22	25	12	20	8	10	197
26	19	16	10	22	16	11	24	13	15	17	6	11	186
27	13	10	13	24	18	17	15	15	16	21	13	20	194
28	23	18	19	15	11	23	12	18	23	15	16	14	207
29	9	9	31	15	12	24	10	12	16	11	13	18	174
30	14	—	20	19	19	19	8	14	17	17	21	18	190
31	9	—	21	—	29	—	16	13	—	11	—	11	110
Somma . . . . .	554	575	670	628	678	641	628	636	600	538	576	504	7.288
Médias . . . . .	17'87	19'82	21'61	20'03	21'87	21'36	20'25	20'51	20'00	17'35	19'20	18'19	19'91



Mascimentos sob o ponto de vista da sexualidade dos novi-natos e do estado civil dos progenitores

FREGUEZIAS SUBURBANAS

LEGITIMOS

	Janeiro		Fev.		Março		Abril		Maio		Junho		Julho		Agosto		Set.		Outubro		Nov.		Dez.		Somma		Total	
	H	M	H	M	H	M	H	M	H	M	H	M	H	M	H	M	H	M	H	M	H	M	H	M	H	M		
Inhãúma . . . . .	93	07	105	05	124	110	123	114	113	115	116	111	125	85	113	104	06	84	08	08	02	07	105	106	33	1.397	1.203	2.510
Irajá . . . . .	43	05	64	40	57	56	60	57	70	60	80	67	57	55	63	43	52	68	53	53	53	48	46	52	727	667	1.394	
Ilha do Governador . . . . .	10	13	12	3	16	1	2	6	10	6	6	6	11	10	10	7	11	10	10	10	11	9	8	5	103	90	193	
Paqueta . . . . .	3	3	3	3	3	1	3	3	8	2	4	3	1	1	5	1	1	1	2	3	3	1	1	1	33	24	57	
Jacarepaguá . . . . .	13	7	14	9	10	21	10	12	18	18	4	10	14	16	25	12	13	12	14	16	15	11	13	12	181	165	346	
Guaratiba . . . . .	23	4	8	0	5	8	5	8	13	7	3	0	6	7	10	10	11	10	7	6	6	4	7	11	11	135	89	224
Santa Cruz . . . . .	21	9	10	3	15	15	13	17	7	10	11	6	14	16	17	19	11	12	13	11	11	6	13	11	141	154	295	
Campo Grande . . . . .	28	20	33	34	40	37	31	38	35	32	48	36	36	44	35	32	40	33	21	23	23	25	34	39	414	469	883	
Somma . . . . .	219	224	249	200	288	254	248	256	285	256	281	257	266	237	267	234	234	227	211	208	231	226	231	225	2.199	2.800	5.799	
Total . . . . .	443	449	542	504	541	538	593	501	491	441	457	419	491	441	457	419	441	457	419	441	457	419	441	457	419	441	457	5.799

ILLEGITIMOS

	Janeiro		Fev.		Março		Abril		Maio		Junho		Julho		Agosto		Set.		Out.		Nov.		Dez.		Somma		Total	
	H	M	H	M	H	M	H	M	H	M	H	M	H	M	H	M	H	M	H	M	H	M	H	M	H	M		
Inhãúma . . . . .	25	26	27	19	22	18	16	25	21	34	17	24	20	18	19	20	19	23	23	25	17	17	16	16	14	247	264	513
Irajá . . . . .	7	10	13	2	14	13	14	15	8	11	9	12	14	18	21	14	20	22	14	16	21	21	17	20	17	177	178	355
Ilha do Governador . . . . .	3	5	2	2	3	4	1	1	1	1	1	1	2	2	3	1	2	1	1	1	3	3	1	4	1	24	40	74
Paqueta . . . . .	3	4	1	1	2	1	1	1	1	1	1	1	2	2	3	6	7	7	9	8	8	6	5	3	4	68	63	130
Jacarepaguá . . . . .	3	3	6	5	5	5	4	4	5	5	2	3	7	6	3	4	4	4	6	6	4	4	3	5	4	39	35	74
Guaratiba . . . . .	3	3	4	3	4	6	8	6	8	4	4	4	3	3	3	3	4	2	2	1	3	3	2	5	4	51	51	102
Santa Cruz . . . . .	3	3	4	3	4	6	8	6	8	4	4	4	3	3	3	3	4	2	2	1	3	3	2	5	4	51	51	102
Campo Grande . . . . .	9	5	10	4	11	17	13	17	15	14	8	11	12	15	20	11	13	9	7	9	11	11	7	11	11	136	195	331
Somma . . . . .	51	60	67	59	60	68	66	56	69	68	42	61	66	65	75	60	71	68	67	53	67	53	59	64	746	743	1.489	
Total . . . . .	111	129	138	124	137	103	125	135	135	139	119	119	119	119	139	135	139	139	119	119	119	119	133	133	1.489	1.489	2.978	

**Nascimentos segundo as côres e mezes**

FREGUEZIAS URBANAS

1912	BRANCA		PARDA		PRETA		IGNORADA		SOMMA		TOTAL
	H	M	H	M	H	M	H	M	H	M	
Janeiro . . . . .	738	674	88	83	26	18	—	—	852	775	1.627
Fevereiro . . . . .	669	677	102	89	27	21	—	—	798	787	1.585
Março . . . . .	778	736	112	96	24	32	4	—	918	865	1.783
Abril . . . . .	748	699	108	92	28	25	—	2	884	818	1.702
Maió . . . . .	699	697	109	110	29	31	—	—	837	838	1.675
Junho . . . . .	677	680	115	94	32	22	—	—	824	796	1.620
Julho . . . . .	697	732	115	104	33	32	1	—	840	858	1.704
Agosto . . . . .	637	638	109	107	25	28	—	—	771	773	1.544
Setembro . . . . .	682	656	107	112	22	22	1	—	812	790	1.602
Outubro . . . . .	648	592	100	102	20	26	2	—	770	720	1.490
Novembro . . . . .	614	582	104	86	34	25	—	—	752	693	1.445
Dezembro . . . . .	630	669	111	110	31	30	—	—	772	809	1.581
Somma . . . . .	8.217	8.022	1.280	1.185	331	312	8	3	9.836	9.522	19.358
Total . . . . .	16.239		2.465		643		11		19.358		

**Nascimentos segundo as côres e sexos dos novi-natos**

FREGUEZIAS URBANAS

1912	BRANCA		PARDA		PRETA		IGNORADA		SOMMA		TOTAL
	H	M	H	M	H	M	H	M	H	M	
Candelaria . . . . .	63	44	2	2	—	—	1	—	66	46	112
Santa Rita . . . . .	560	515	68	47	11	6	—	—	639	568	1.207
Sacramento . . . . .	395	346	11	13	2	2	—	—	378	361	739
S. José . . . . .	395	429	129	126	56	55	—	—	580	610	1.190
Santo Antonio . . . . .	499	497	35	38	3	5	—	—	537	540	1.077
Gloria . . . . .	665	668	267	243	50	45	3	—	985	956	1.941
Lagôa . . . . .	583	572	147	136	29	42	1	—	760	750	1.510
Gavea . . . . .	168	176	27	29	7	1	—	—	202	206	408
Sant'Anna . . . . .	1.097	1.092	62	50	14	8	—	—	1.173	1.150	2.323
Espirito Santo . . . . .	865	776	144	116	23	27	—	1	972	920	1.892
S. Christovam . . . . .	763	750	65	86	20	15	—	—	848	851	1.699
Engenho Velho . . . . .	1.327	1.294	184	175	64	72	3	1	1.578	1.542	3.120
Engenho Novo . . . . .	927	863	139	124	52	34	—	1	1.118	1.022	2.140
Somma . . . . .	8.217	8.022	1.280	1.185	331	312	8	3	9.836	9.522	19.358
Total . . . . .	16.239		2.465		643		11		19.358		

**Nascimentos segundo as côres e mezes**

FREGUEZIAS SUBURBANAS

1912	BRANCA		PARDA		PRETA		IGNORADA		SOMMA		TOTAL
	H	M	H	M	H	M	H	M	H	M	
	Janeiro. . . . .	177	207	82	66	11	11	—	—	270	
Fevereiro. . . . .	217	172	78	77	13	18	—	—	308	267	575
Março. . . . .	243	226	86	73	19	23	—	—	348	322	670
Abril. . . . .	224	223	76	81	14	10	—	—	314	314	628
Maio. . . . .	245	216	93	93	16	15	—	—	354	324	678
Junho. . . . .	239	222	77	80	10	16	—	—	323	318	641
Julho. . . . .	231	202	86	83	9	17	—	—	326	302	628
Agosto. . . . .	238	199	92	85	12	10	—	—	342	294	636
Setembro. . . . .	194	202	98	81	13	12	—	—	305	295	600
Outubro. . . . .	188	166	76	76	14	18	—	—	278	260	538
Novembro. . . . .	190	182	94	89	9	12	—	—	293	283	576
Dezembro. . . . .	179	179	89	88	16	13	—	—	284	280	564
Somma. . . . .	2.562	2.396	1.027	972	156	175	—	—	3.745	3.543	7.288
Total. . . . .	4.958		1.999		331		—		7.288		

**Nascimentos segundo as côres e sexos dos novi-natos**

FREGUEZIAS SUBURBANAS

1912	BRANCA		PARDA		PRETA		IGNORADA		SOMMA		TOTAL
	H	M	H	M	H	M	H	M	H	M	
	Inhaúma. . . . .	1.168	1.077	315	320	71	72	—	—	1.554	
Irajá. . . . .	625	559	239	229	40	57	—	—	904	845	1.749
Ilha do Governador. . . . .	95	90	28	12	4	4	—	—	127	106	233
Paquetá. . . . .	26	25	5	7	1	2	—	—	32	34	66
Jacarépaguá. . . . .	122	115	117	101	10	11	—	—	249	227	476
Guaratiba. . . . .	68	69	51	51	5	4	—	—	124	124	248
Santa Cruz. . . . .	117	128	79	70	9	6	—	—	205	204	409
Campo Grande. . . . .	341	333	193	182	16	19	—	—	550	534	1.084
Somma. . . . .	2.562	2.396	1.027	972	156	175	—	—	3.745	3.543	7.288
Total. . . . .	4.958		1.999		331		—		7.288		

Nascimentos segundo a nacionalidade dos progenitores

1912 FREGUEZIAS URBANAS		NACIONALIDADE DAS MÃES											Total			
		Braziliras	Portuguezas	Italianas	Hespanholas	Alle mãs	Inglezas	Francezas	Outras europeás	Anglo-americanas	Hispano-americanas	Turco-arabes		Outras asiaticas	Africanas	Nacionalidade ignorada
NACIONALIDADE DOS PAES	Braziliros . . . . .	8.816	338	77	77	6	6	13	17	—	19	3	—	1	7	9.380
	Portuguezes . . . . .	2.221	3.159	53	133	—	—	—	—	—	—	—	—	—	—	5.591
	Italianos . . . . .	277	28	597	14	—	—	—	—	—	—	—	—	—	—	927
	Hespanhóes . . . . .	154	53	12	311	—	—	—	—	—	—	—	—	—	—	535
	Alle mãs . . . . .	17	—	—	—	18	—	—	—	—	—	—	—	—	—	45
	Inglezes . . . . .	8	—	—	—	—	7	—	—	—	—	—	—	—	—	30
	Francezas . . . . .	23	4	—	4	—	—	14	—	—	—	—	—	—	—	46
	Outras europeás . . . . .	24	—	—	—	—	—	—	47	—	—	—	—	—	—	79
	Anglo-americanos . . . . .	—	—	—	—	—	—	—	—	—	—	—	—	—	—	3
	Hispano-americanos . . . . .	23	1	—	—	—	—	—	—	—	—	—	—	—	—	26
	Turco-arabes . . . . .	6	—	—	—	—	—	—	—	—	—	153	—	—	—	163
	Outras asiaticas . . . . .	—	—	—	—	—	—	—	—	—	—	—	4	—	—	7
	Africanos . . . . .	—	—	—	—	—	—	—	—	—	—	—	—	4	—	5
	Nacionalidade ignorada . . . . .	1.996	333	23	83	5	1	9	7	—	7	2	—	—	53	2.524
	Somma . . . . .	13.507	3.922	768	626	38	16	47	90	3	46	159	4	7	63	19.338

Nascimentos segundo a nacionalidade dos progenitores

1912 FREGUEZIAS SUBURBANAS		NACIONALIDADE DAS MÃES											Total			
		Braziliras	Portuguezas	Italianas	Hespanholas	Alle mãs	Inglezas	Francezas	Outras europeás	Anglo-americanas	Hispano-americanas	Turco arabes		Outras asiaticas	Africanas	Nacionalidade ignorada
NACIONALIDADE DOS PAES	Braziliros . . . . .	4.589	58	10	22	—	1	—	—	—	—	—	—	—	—	4.682
	Portuguezes . . . . .	458	446	11	13	—	—	—	—	—	—	—	—	—	—	932
	Italianos . . . . .	40	3	21	—	—	—	—	—	—	—	—	—	—	—	113
	Hespanhóes . . . . .	31	12	1	46	—	—	—	—	—	—	—	—	—	—	93
	Alle mãs . . . . .	4	—	—	—	—	—	—	—	—	—	—	—	—	—	4
	Inglezes . . . . .	2	—	—	—	—	—	—	—	—	—	—	—	—	—	2
	Francezas . . . . .	2	—	—	—	—	—	—	—	—	—	—	—	—	—	3
	Outras europeás . . . . .	2	—	—	—	—	—	—	—	—	—	—	—	—	—	7
	Anglo-americanos . . . . .	4	—	—	—	—	—	—	—	—	—	—	—	—	—	1
	Hispano-americanos . . . . .	1	—	—	—	—	—	—	—	—	—	—	—	—	—	3
	Turco-arabes . . . . .	33	—	—	—	—	—	—	—	—	—	56	—	—	—	59
	Outras asiaticas . . . . .	5	—	—	—	—	—	—	—	—	—	—	—	—	—	—
	Africanos . . . . .	—	—	—	—	—	—	—	—	—	—	—	—	—	—	—
	Nacionalidade ignorada . . . . .	1.314	56	10	8	—	—	—	—	—	—	—	—	—	—	1.380
	Somma . . . . .	6.453	575	106	90	1	1	2	4	1	2	52	—	—	1	7.288

Nascimentos segundo a hora em que ocorreram  
FREGUEZIAS URBANAS

1912	DIA	NOITE	TOTAL
Candelaria . . . . .	47	65	112
Santa Rita . . . . .	593	614	1.207
Sacramento . . . . .	391	348	739
S. José . . . . .	793	397	1.190
Santo Antonio . . . . .	568	509	1.077
Gloria . . . . .	969	973	1.942
Lagôa . . . . .	705	804	1.509
Gavea . . . . .	197	211	408
Sant'Anna . . . . .	1.160	1.163	2.323
Espirito Santo . . . . .	1.010	882	1.892
S. Christovam . . . . .	1.123	576	1.699
Engenho Velho . . . . .	1.604	1.516	3.120
Engenho Novo . . . . .	1.168	972	2.140
Somma . . . . .	10.328	9.030	19.358

Nascimentos segundo a hora em que ocorreram  
FREGUEZIAS SUBURBANAS

1912	DIA	NOITE	TOTAL
Inhaúma . . . . .	1.351	1.672	3.023
Irajá . . . . .	1.018	731	1.749
Ilha do Governador . . . . .	117	116	233
Ilha de Paquetá . . . . .	32	34	66
Jacarépaguá . . . . .	283	193	476
Guaratiba . . . . .	134	114	248
Santa Cruz . . . . .	226	183	409
Campo Grande . . . . .	563	521	1.084
Somma . . . . .	3.724	3.504	7.288

Nascimentos sob o ponto de vista da gemelidade, segundo a nacionalidade dos progenitores

FREGUEZIAS URBANAS

1912		NACIONALIDADE DAS MÃES													Total		
		Brazileiras	Portuguezas	Italianas	Hespanholas	Allemais	Inglezas	Francezas	Outras europeas	Anglo-americanas	Hispano-americanas	Turco-arabes	Outras asiaticas	Africanas		Nacionalidade ignorada	
NACIONALIDADE DOS PAES	Brazileiros . . . . .	125	6	—	2	—	—	—	—	—	—	—	—	—	—	—	133
	Portuguezes . . . . .	24	38	—	4	—	—	—	—	—	—	—	—	—	—	—	68
	Italianos . . . . .	—	—	10	—	—	—	—	—	—	—	—	—	—	—	—	10
	Hespanhóes . . . . .	—	—	—	4	—	—	—	—	—	—	—	—	—	—	—	4
	Allemais . . . . .	—	—	—	—	—	—	—	—	—	—	—	—	—	—	—	—
	Inglezas . . . . .	—	—	—	—	—	—	—	—	—	—	—	—	—	—	—	—
	Francezas . . . . .	—	—	—	—	—	—	—	—	—	—	—	—	—	—	—	—
	Outras europeas . . . . .	4	—	—	—	—	—	—	—	—	—	—	—	—	—	—	4
	Anglo-americanos . . . . .	—	—	—	—	—	—	—	—	—	—	—	—	—	—	—	—
	Hispano-americanos . . . . .	—	—	—	—	—	—	—	—	—	—	—	—	—	—	—	—
	Turco-arabes . . . . .	—	—	—	—	—	—	—	—	—	—	—	—	—	—	—	—
	Outros asiaticos . . . . .	—	—	—	—	—	—	—	—	—	—	—	—	—	—	—	—
	Africanos . . . . .	—	—	—	—	—	—	—	—	—	—	—	—	—	—	—	—
Nacionalidade ignorada . . . . .	24	12	—	2	—	—	—	—	—	—	—	—	—	—	—	40	
Somma . . . . .	177	58	10	12	—	—	—	—	—	—	—	2	—	—	—	261	

Nascimentos sob o ponto de vista da gemelidade, segundo a nacionalidade dos progenitores

FREGUEZIAS SUBURBANAS

1912		NACIONALIDADE DAS MÃES													Total		
		Brazileiras	Portuguezas *	Italianas	Hespanholas	Allemais	Inglezas	Francezas	Outras europeas	Anglo-americanas	Hispano-americanas	Turco-arabes	Outras asiaticas	Africanas		Nacionalidade ignorada	
NACIONALIDADE DOS PAES	Brazileiros . . . . .	94	—	—	—	—	—	—	—	—	—	—	—	—	—	—	94
	Portuguezes . . . . .	—	63	—	—	—	—	—	—	—	—	—	—	—	—	—	63
	Italianos . . . . .	—	—	—	—	—	—	—	—	—	—	—	—	—	—	—	—
	Hespanhóes . . . . .	—	—	—	—	—	—	—	—	—	—	—	—	—	—	—	—
	Allemais . . . . .	—	—	—	—	—	—	—	—	—	—	—	—	—	—	—	—
	Inglezas . . . . .	—	—	—	—	—	—	—	—	—	—	—	—	—	—	—	—
	Francezas . . . . .	—	—	—	—	—	—	—	—	—	—	—	—	—	—	—	—
	Outras europeas . . . . .	—	—	—	—	—	—	—	—	—	—	—	—	—	—	—	—
	Anglo-americanas . . . . .	—	—	—	—	—	—	—	—	—	—	—	—	—	—	—	—
	Hispano-americanas . . . . .	—	—	—	—	—	—	—	—	—	—	—	—	—	—	—	—
	Turco-arabes . . . . .	—	—	—	—	—	—	—	—	—	—	—	—	—	—	—	—
	Outros asiaticos . . . . .	—	—	—	—	—	—	—	—	—	—	—	—	—	—	—	—
	Africanos . . . . .	—	—	—	—	—	—	—	—	—	—	—	—	—	—	—	—
Nacionalidade ignorada . . . . .	38	—	—	—	—	—	—	—	—	—	—	—	—	—	—	38	
Somma . . . . .	98	8	4	—	—	—	—	—	—	—	—	2	—	—	—	112	

NOTA — No quadro acima não figuram tres nascidos mortos, dous de um só parto e o outro gêmeo com um sobrevivente, sendo os dous primeiros do sexo masculino e o ultimo do feminino, e todos filhos legitimos de paes brasileiros.



Nascimentos sob o ponto de vista da gemelidade, segundo o estado civil dos progenitores

FREGUEZIAS URBANAS

1912	LEGÍTIMOS		TOTAL	ILLEGÍTIMOS		TOTAL	TOTAL DOS HOMENS		TOTAL DAS MULHERES		TOTAL GERAL
	H	M		Total	H		M	Total	H	M	
Candelaria . . . . .	2	—	2	—	—	—	—	—	—	—	2
Santa Rita . . . . .	—	5	5	—	—	—	—	—	—	—	5
Sacramento . . . . .	—	—	—	—	—	—	—	—	—	—	—
S. José . . . . .	—	4	4	4	—	4	4	—	—	—	4
Santo Antonio . . . . .	—	13	13	—	—	—	—	—	—	—	13
Gloria . . . . .	—	13	13	6	—	6	6	—	—	—	6
Lagôa . . . . .	—	9	9	2	—	2	2	—	—	—	2
Gavea . . . . .	—	—	—	—	—	—	—	—	—	—	—
Sant'Anna . . . . .	—	7	7	3	—	3	3	—	—	—	3
Espirito Santo . . . . .	14	12	26	—	—	—	—	—	—	—	26
S. Christovam . . . . .	6	14	20	—	—	—	—	—	—	—	20
Engenho Velho . . . . .	13	20	33	9	—	9	9	—	—	—	9
Engenho Novo . . . . .	7	18	25	6	—	6	6	—	—	—	6
<b>Total . . . . .</b>	<b>76</b>	<b>123</b>	<b>199</b>	<b>36</b>	<b>26</b>	<b>62</b>	<b>112</b>	<b>149</b>	<b>261</b>		

Nascimentos sob o ponto de vista da gemelidade, segundo o estado civil dos progenitores

FREGUEZIAS SUBURBANAS

1912	LEGÍTIMOS		TOTAL	ILLEGÍTIMOS		TOTAL	TOTAL DOS HOMENS		TOTAL DAS MULHERES		TOTAL GERAL
	H	M		Total	H		M	Total	H	M	
Inhaúma . . . . .	17	15	32	1	9	10	18	24	42		
Irajá . . . . .	8	7	15	7	5	12	15	12	27		
Ilha do Governador . . . . .	—	—	—	—	—	—	—	—	—		
Paqueta . . . . .	—	3	3	—	—	—	—	—	3		
Jacarapaguá . . . . .	3	3	6	—	2	2	—	5	8		
Guaratiba . . . . .	2	—	2	5	1	6	7	1	8		
Santa Cruz . . . . .	1	1	2	1	3	4	2	4	6		
Campo Grande . . . . .	9	6	15	2	2	4	11	8	19		
<b>Total . . . . .</b>	<b>40</b>	<b>34</b>	<b>74</b>	<b>16</b>	<b>22</b>	<b>38</b>	<b>50</b>	<b>56</b>	<b>112</b>		

Nota — Em Julho de 1912, na freguezia de Irajá, em um parto duplo, nasceram mortas as duas creanças, sendo ambas do sexo masculino, filhas legítimas de pais brasileiros: e na de Campo Grande, no mesmo mez, em um parto duplo nasceu morto um dos gêmeos, do sexo feminino, filho legítimo de pais brasileiros. Esses nascimentos não figuram no quadro acima.

Partos duplos, inclusive os nati-mortos

1912		HOMEM E HOMEM	MULHER E MULHER	HOMEM E MULHER	TOTAL
FREGUEZIAS					
URBANAS	Candelaria . . . . .	1	—	—	1
	Santa Rita . . . . .	3	3	1	7
	Sacramento . . . . .	—	—	—	—
	S. José . . . . .	1	2	2	5
	Santo Antonio . . . . .	2	7	1	10
	Gloria . . . . .	4	5	6	15
	Lagoa . . . . .	4	2	5	11
	Gavea . . . . .	—	—	—	—
	Sant'Anna . . . . .	2	4	2	8
	Espirito Santo . . . . .	6	5	2	13
	S. Christovam . . . . .	5	7	5	17
	Engenho Velho . . . . .	6	14	7	27
	Engenho Novo . . . . .	3	7	7	17
Somma . . . . .		37	56	38	131
SUBURBANAS	Inhaúma . . . . .	4	7	10	21
	Irajá . . . . .	6	3	5	14
	Ilha do Governador . . . . .	—	—	—	—
	Ilha de Paqueta . . . . .	—	1	—	1
	Jacarépaguá . . . . .	1	2	1	4
	Guaratiba . . . . .	3	—	1	4
	Santa Cruz . . . . .	—	1	2	3
Campo Grande . . . . .	4	3	3	10	
Somma . . . . .		18	17	22	57
Total geral . . . . .		55	73	60	188
Coeficiente em 100 partos duplos . . . . .		29'25	38'83	31'91	
Coeficiente em 100 partos duplos . . . . .		Uni-sexuaes 68'08		Bi-sexuaes 31'91	

NOTA — Nas freguezias do Engenho novo e Irajá houve, respectivamente, nos mezes de Junho e Março um parto triplo, sendo, para cada freguesia, um dos recém-nascidos do sexo masculino e dous do feminino, todos filhos legítimos de paes brasileiros.

## IV

### Mortinatalidade

Em 1912 nasceram mortos no Rio de Janeiro (Districto Federal) 2.220 individuos, sendo 1.590 na zona urbana da cidade e 630 na suburbana. Extrahidos os respectivos coefficients, quer em relação ao total de habitantes, como fazem muitos demographistas, quer em relação ao total de nascimentos (inclusive os nascidos mortos), segundo a regra aconselhada por Bertillon, obtêm-se os numeros proporcionaes seguintes:

Coefficientes de mortinatalidade por 1.000 habitantes em 1912:

	População	Nascidos-mortos	Coefficientes por 1.000 habitantes
Cidade . . . . .	749.376	1.590	2' 12
Suburbios . . . . .	226.442	630	2' 78
Districto Federal . . . . .	975.818	2.220	2' 27

Coefficientes de mortinatalidade por 1.000 nascimentos em 1912:

	Nascimentos	Nascidos-mortos	Total	Coefficientes por 1.000 nascimentos
Cidade . . . . .	19.358	1.590	20.948	75' 90
Suburbios . . . . .	7.288	630	7.918	79' 56
Districto Federal . . . . .	26.646	2.220	28.866	76' 90

Em 1911, as taxas de mortinatalidade eram assim representadas:

Coefficientes de mortinatalidade por 1.000 habitantes:

	População	Nascidos-mortos	Coefficientes por 1.000 habitantes
Cidade . . . . .	708.669	1.564	2' 20
Suburbios . . . . .	213.318	552	2' 58
Districto Federal . . . . .	921.987	2.116	2' 29

Coefficientes de mortinatalidade por 1.000 nascimentos:

	Nascimentos	Nascidos-mortos	Total	Coefficientes por 1.000 nascimentos
Cidade . . . . .	18.452	1.564	20.016	78' 13
Suburbios . . . . .	6.778	552	7.330	75' 30
Districto Federal . . . . .	25.230	2.116	27.346	77' 37

Variações annuaes da mortinatalidade no Rio de Janeiro (Districto Federal)

ANNOS	NASCIMENTOS INCLUSIVE NASCIDOS MORTOS	NASCIDOS MORTOS	COEFFICIENTES POR MIL NASCIMENTOS
1903. . . . .	19.456	1.395	71' 70
1904. . . . .	21.095	1.501	73' 99
1905. . . . .	21.777	1.549	71' 13
1906. . . . .	21.749	1.520	70' 16
1907. . . . .	23.457	1.579	70' 31
1908. . . . .	24.328	1.810	74' 70
1909. . . . .	33.641	1.724	72' 92
1910. . . . .	26.281	2.084	79' 29
1911. . . . .	27.346	2.116	77' 37
1912. . . . .	28.866	2.220	76' 90

Variações annuaes da mortalidade no Rio de Janeiro (Zona urbana)

COEFFICIENTES POR 1.000 NASCIMENTOS (INCLUSIVE NASCIDOS MORTOS)

1890 - 1912

ANNOS	NASCIMENTOS	NASCIDOS MORTOS	TOTAL	COEFFICIENTES POR 1.000 NASCIMENTOS (INCLUSIVE NASCIDOS MORTOS)
1890	10.622	921	11.543	79.78
1891	11.635	1.073	12.698	84.50
1892	11.663	1.063	12.725	83.53
1893	12.099	1.126	13.825	81.43
1894	12.431	1.054	13.485	78.10
1895	13.388	1.147	14.535	78.91
1896	13.323	1.123	14.440	77.73
1897	13.915	1.100	15.021	73.02
1898	13.992	1.088	15.080	72.14
1899	14.235	1.135	15.370	73.84
1900	13.838	1.151	14.989	70.78
1901	13.817	1.124	14.941	75.22
1902	14.370	1.061	15.431	68.75
1903	14.204	1.187	15.451	70.82
1904	15.429	1.347	16.776	80.29
1905	15.732	1.326	17.058	77.73
1906	15.701	1.279	17.040	75.05
1907	15.968	1.279	17.247	74.15
1908	16.959	1.517	18.470	82.10
1909	16.438	1.343	17.781	75.53
1910	17.880	1.527	19.416	78.04
1911	18.452	1.564	20.016	78.13
1912	19.358	1.560	20.948	75.90

Mortalidade do Rio de Janeiro (Distrito Federal) comparada com a de diversas cidades estrangeiras

CIDADES	ANNO	NASCIMENTOS	NATIMORTOS	TOTAL	COEFFICIENTE POR 1.000 NASCIMENTOS
Vienna	1912	39.693	4.450	44.143	100.80
Paris	1912	48.277	4.220	52.497	80.38
Rio de Janeiro	1912	26.646	2.220	28.866	76.90
Barcelona	1912	13.748	1.079	14.827	72.77
Tokio	1912	54.877	4.106	58.985	69.64
Havana	1912	9.757	704	10.461	67.29
Bruxellas	1912	12.474	607	13.141	59.75
Nova York	1912	135.055	6.610	141.274	49.52
Roma	1912	15.199	719	15.918	45.16
Montreal	1912	19.107	890	19.997	44.50
S. Petersburgo	1912	44.445	2.042	46.487	43.02
Pittsburg	1912	15.950	673	15.723	42.80
Buenos Aires	1912	48.752	2.090	50.848	41.22
Montevideo	1912	10.041	401	10.450	38.37
Moscou	1912	53.966	2.139	56.125	38.11
Amsterdam	1912	13.037	537	14.174	37.68
Berlim	1912	44.303	1.741	46.044	37.81
Rotterdam	1912	12.700	492	13.192	37.29
Milão	1912	14.394	557	14.951	37.25
Breslau	1912	13.901	533	14.494	36.77
Budapest	1912	23.313	809	24.121	33.53
Munich	1912	13.458	450	13.908	32.35
Hamburgo	1912	21.975	727	22.702	32.02
Londres	1912	110.353	2.593	112.946	22.95

Mortalidade do Rio de Janeiro (Distrito Federal) comparada com a de diversas cidades do Brazil

CIDADES	ANNO	NASCIMENTOS	NATIMORTOS	TOTAL	COEFFICIENTE POR 1.000 NASCIMENTOS
Recife	1912	2.409	664	3.073	216.07
Belém	1912	2.621	444	3.065	144.86
S. Salvador (Bahia)	1912	3.873	466	4.341	107.80
Manãos	1912	990	105	1.091	96.24
Bello Horizonte	1912	1.213	122	1.304	89.44
Rio de Janeiro	1912	26.646	2.220	28.866	76.90
Maceió	1912	778	63	841	74.91
Porto Alegre	1912	4.530	308	4.838	63.60
Pelotas	1912	2.155	143	2.298	62.22
S. Paulo	1912	14.587	944	15.531	60.78
Santos	1912	2.809	179	2.988	59.90
Nitheroy	1912	2.558	159	2.717	58.52
Rio Grande	1912	1.384	78	1.462	53.35
Curityba	1912	2.400	122	2.522	48.37

Nascidos mortos por dias e mezes

FREGUEZIAS URBANAS

1912 DIAS	MEZES												TOTAL
	Janeiro	Fevereiro	Março	Abril	Maió	Junho	Julho	Agosto	Setembro	Outubro	Novembro	Dezembro	
1	4	1	1	1	1	1	1	1	1	1	1	1	48
2	1	1	1	1	1	1	1	1	1	1	1	1	51
3	1	1	1	1	1	1	1	1	1	1	1	1	46
4	1	1	1	1	1	1	1	1	1	1	1	1	46
5	1	1	1	1	1	1	1	1	1	1	1	1	53
6	1	1	1	1	1	1	1	1	1	1	1	1	51
7	1	1	1	1	1	1	1	1	1	1	1	1	43
8	1	1	1	1	1	1	1	1	1	1	1	1	46
9	1	1	1	1	1	1	1	1	1	1	1	1	43
10	1	1	1	1	1	1	1	1	1	1	1	1	56
11	1	1	1	1	1	1	1	1	1	1	1	1	57
12	1	1	1	1	1	1	1	1	1	1	1	1	76
13	1	1	1	1	1	1	1	1	1	1	1	1	50
14	1	1	1	1	1	1	1	1	1	1	1	1	54
15	1	1	1	1	1	1	1	1	1	1	1	1	47
16	1	1	1	1	1	1	1	1	1	1	1	1	63
17	1	1	1	1	1	1	1	1	1	1	1	1	49
18	1	1	1	1	1	1	1	1	1	1	1	1	61
19	1	1	1	1	1	1	1	1	1	1	1	1	57
20	1	1	1	1	1	1	1	1	1	1	1	1	72
21	10	10	10	10	10	10	10	10	10	10	10	10	44
22	11	11	11	11	11	11	11	11	11	11	11	11	44
23	11	11	11	11	11	11	11	11	11	11	11	11	41
24	11	11	11	11	11	11	11	11	11	11	11	11	60
25	11	11	11	11	11	11	11	11	11	11	11	11	53
26	11	11	11	11	11	11	11	11	11	11	11	11	45
27	11	11	11	11	11	11	11	11	11	11	11	11	62
28	11	11	11	11	11	11	11	11	11	11	11	11	44
29	11	11	11	11	11	11	11	11	11	11	11	11	44
30	11	11	11	11	11	11	11	11	11	11	11	11	24
31	11	11	11	11	11	11	11	11	11	11	11	11	48
Total	143	150	126	143	154	139	113	132	110	123	131	117	1.590
Médias	4'61	5'17	4'06	4'76	4'96	4'63	3'64	4'25	3'96	3'96	4'36	3'77	4'34

FREGUEZIAS SUBURBANAS

1912 DIAS	MEZES												TOTAL
	Janeiro	Fevereiro	Março	Abril	Maió	Junho	Julho	Agosto	Setembro	Outubro	Novembro	Dezembro	
1	3	5	1	4	4	3	2	1	1	1	1	1	39
2	1	1	1	1	1	1	1	1	1	1	1	1	35
3	1	1	1	1	1	1	1	1	1	1	1	1	18
4	1	1	1	1	1	1	1	1	1	1	1	1	14
5	1	1	1	1	1	1	1	1	1	1	1	1	32
6	1	1	1	1	1	1	1	1	1	1	1	1	17
7	1	1	1	1	1	1	1	1	1	1	1	1	17
8	1	1	1	1	1	1	1	1	1	1	1	1	25
9	1	1	1	1	1	1	1	1	1	1	1	1	21
10	1	1	1	1	1	1	1	1	1	1	1	1	15
11	1	1	1	1	1	1	1	1	1	1	1	1	11
12	4	4	4	4	4	4	4	4	4	4	4	4	24
13	3	3	3	3	3	3	3	3	3	3	3	3	16
14	3	3	3	3	3	3	3	3	3	3	3	3	28
15	3	3	3	3	3	3	3	3	3	3	3	3	18
16	3	3	3	3	3	3	3	3	3	3	3	3	18
17	3	3	3	3	3	3	3	3	3	3	3	3	15
18	3	3	3	3	3	3	3	3	3	3	3	3	17
19	3	3	3	3	3	3	3	3	3	3	3	3	16
20	3	3	3	3	3	3	3	3	3	3	3	3	27
21	3	3	3	3	3	3	3	3	3	3	3	3	18
22	3	3	3	3	3	3	3	3	3	3	3	3	9
23	3	3	3	3	3	3	3	3	3	3	3	3	0
24	3	3	3	3	3	3	3	3	3	3	3	3	14
25	3	3	3	3	3	3	3	3	3	3	3	3	22
26	3	3	3	3	3	3	3	3	3	3	3	3	21
27	3	3	3	3	3	3	3	3	3	3	3	3	22
28	3	3	3	3	3	3	3	3	3	3	3	3	31
29	3	3	3	3	3	3	3	3	3	3	3	3	23
30	3	3	3	3	3	3	3	3	3	3	3	3	24
31	3	3	3	3	3	3	3	3	3	3	3	3	15
Total	64	43	55	60	59	52	55	40	43	46	45	65	630
Médias	2'06	1'48	1'77	2'00	1'90	1'73	1'79	1'29	1'60	1'48	1'50	2'09	1'72

Nascidos mortos por sexos e mezes

FREGUEZIAS URBANAS

1912 Sexos	MEZES												Total
	Janeiro	Fevereiro	Março	Abril	Maió	Junho	Julho	Agosto	Setembro	Outubro	Novembro	Dezembro	
Masculino . . . . .	79	97	81	86	92	95	73	83	70	79	87	68	990
Feminino . . . . .	64	53	45	57	62	44	40	49	49	44	44	49	600
Total . . . . .	143	150	126	143	154	139	113	132	119	123	131	117	1.590

Nascidos mortos por sexos e mezes

FREGUEZIAS SUBURBANAS

1912 Sexos	MEZES												Total
	Janeiro	Fevereiro	Março	Abril	Maió	Junho	Julho	Agosto	Setembro	Outubro	Novembro	Dezembro	
Masculino . . . . .	43	27	30	31	29	30	29	25	24	26	27	32	353
Feminino . . . . .	21	10	25	27	30	22	24	15	24	20	18	33	277
Total . . . . .	64	43	55	60	59	52	53	40	48	46	45	65	630

Nascidos mortos por sexos e côr

FREGUEZIAS URBANAS

1912 Sexos	CÔR				Total
	Branca	Parda	Preta	Ignorada	
Masculino . . . . .	722	188	76	4	990
Feminino . . . . .	390	155	54	1	600
Total . . . . .	1.112	343	130	5	1.590

Nascidos mortos por sexos e côr

FREGUEZIAS SUBURBANAS

1912 Sexos	CÔR				Total
	Branca	Parda	Preta	Ignorada	
Masculino . . . . .	187	111	29	26	353
Feminino . . . . .	151	88	24	14	277
Total . . . . .	338	199	53	40	630

Nascidos mortos por mezes e freguezias

FREGUEZIAS URBANAS

1912	JANEIRO	FEVEREIRO	MARÇO	ABRIL	MAIO	JUNHO	JULHO	AGOSTO	SETEMBRO	OUTUBRO	NOVEMBRO	DEZEMBRO	TOTAL
Candelaria . . . . .	—	1	1	—	—	—	1	—	—	—	—	—	3
Santa Rita . . . . .	8	8	7	7	8	2	4	6	2	2	3	3	58
Sacramento . . . . .	2	7	4	5	6	1	2	2	1	2	2	2	37
S. José . . . . .	3	6	4	3	7	4	1	4	4	4	5	2	47
Santo Antonio . . . . .	7	6	3	6	5	11	9	2	2	5	6	3	65
Gloria . . . . .	10	17	17	13	14	18	8	19	13	13	7	8	157
Lagôa . . . . .	10	3	9	15	12	13	6	12	7	10	10	8	115
Gavea . . . . .	7	2	4	1	8	2	1	1	3	3	1	4	37
Sant'Anna . . . . .	22	19	17	21	14	8	11	17	14	14	15	12	184
Espirito Santo . . . . .	12	14	13	22	18	15	17	15	11	9	14	10	170
S. Christovam . . . . .	8	11	6	10	17	11	8	13	16	14	13	9	136
Engenho Velho . . . . .	21	23	22	19	16	26	16	10	16	12	17	18	225
Engenho Novo . . . . .	21	17	12	7	9	7	13	11	16	16	12	13	154
Fóra da cidade . . . . .	—	—	—	—	—	—	—	—	—	—	—	—	—
Santa Casa . . . . .	9	13	7	8	11	14	10	7	8	7	15	15	124
Ignorado . . . . .	3	3	2	6	9	7	6	4	6	12	10	10	78
Somma . . . . .	143	150	126	143	154	139	113	132	119	123	131	117	1.590

Nascidos mortos por mezes e freguezias

FREGUEZIAS SUBURBANAS

1912	JANEIRO	FEVEREIRO	MARÇO	ABRIL	MAIO	JUNHO	JULHO	AGOSTO	SETEMBRO	OUTUBRO	NOVEMBRO	DEZEMBRO	TOTAL
Inhaúma . . . . .	29	16	18	20	23	15	15	15	25	14	12	22	224
Irajá . . . . .	19	8	17	14	17	11	12	5	11	8	13	19	154
Ilha do Governador . . . . .	1	1	4	—	2	2	1	3	3	1	1	1	20
Ilha de Paquetá . . . . .	—	1	—	—	1	—	—	1	—	—	1	1	5
Jacarépaguá . . . . .	4	7	5	9	4	1	5	3	—	3	7	7	55
Guaratiba . . . . .	1	3	4	5	2	6	5	1	1	6	3	2	39
Santa Cruz . . . . .	2	2	5	4	5	4	6	4	4	5	2	1	44
Campo Grande . . . . .	8	5	2	8	5	13	9	8	4	9	6	12	89
Somma . . . . .	64	43	55	60	59	52	53	40	48	46	45	65	630

**Nascidos mortos de 1911 e 1912 — comparação por freguezias**

FREGUEZIAS		1911		1912	
		Nascidos mortos	Médias diárias	Nascidos mortos	Médias diárias
URBANAS	Candelaria . . . . .	3	0'008	3	0'008
	Santa Rita . . . . .	63	0'173	58	0'158
	Sacramento . . . . .	44	0'120	37	0'101
	S. José . . . . .	39	0'107	47	0'128
	Santo Antonio . . . . .	101	0'277	65	0'178
	Gloria . . . . .	186	0'510	157	0'429
	Lagça . . . . .	129	0'353	115	0'314
	Gavea . . . . .	15	0'041	37	0'101
	Sant'Anna . . . . .	182	0'499	184	0'503
	Espirito Santo . . . . .	153	0'419	170	0'464
	S. Christovam . . . . .	122	0'334	136	0'372
	Engenho Velho . . . . .	206	0'564	225	0'615
	Engenho Novo . . . . .	144	0'394	154	0'421
	Fôra da cidade . . . . .		—	—	—
Santa Casa . . . . .		109	0'299	124	0'339
Ignorado . . . . .		68	0'186	78	0'213
Somma . . . . .		1.564	4'284	1.590	4'344
SUBURBANAS	Inhaúma . . . . .	182	0'499	224	0'612
	Irajá . . . . .	127	0'348	154	0'421
	Ilha do Governador . . . . .	10	0'027	20	0'055
	Ilha de Paquetá . . . . .	2	0'006	5	0'014
	Jacarépaguá . . . . .	60	0'164	55	0'150
	Guaratiba . . . . .	33	0'090	39	0'106
	Santa Cruz . . . . .	52	0'142	44	0'120
	Campo Grande . . . . .	86	0'236	89	0'243
	Somma . . . . .	552	1'512	630	1'721

**Nascidos mortos de 1911 e 1912 — comparação mensal**

MEZES	1911			1912		
	FREGUEZIAS		DISTRICTO FEDERAL	FREGUEZIAS		DISTRICTO FEDERAL
	Urbanas	Suburbanas		Urbanas	Suburbanas	
Janeiro . . . . .	130	57	187	143	64	207
Fevereiro . . . . .	144	39	183	150	43	193
Março . . . . .	140	57	197	126	55	181
Abril . . . . .	140	48	188	143	60	203
Mai . . . . .	112	57	169	154	59	213
Junho . . . . .	136	41	177	139	52	191
Julho . . . . .	131	41	172	113	53	166
Agosto . . . . .	124	42	166	132	40	172
Setembro . . . . .	120	38	158	119	48	167
Outubro . . . . .	124	46	170	123	46	169
Novembro . . . . .	126	43	169	131	45	176
Dezembro . . . . .	137	43	180	117	65	182
Total . . . . .	1.564	552	2.116	1.590	630	2.220



## V

### Mortalidade

Em 1912 falleceram no Rio de Janeiro (Districto Federal) 20.117 pessoas, das quaes 15.009 habitavam as freguezias da zona urbana e 5.108 as da suburbana e rural.

Extrahidos os respectivos coefficients em 1.000 habitantes, tomando-se para base do calculo a população orçada em 31 de Dezembro de 1912 obtêm-se os seguintes resultados :

	População	Obitos	Coefficientes em 1.000 habitantes
Cidade . . . . .	749.376	15.009	20'02
Suburbios . . . . .	226.442	5.108	22'55
Districto Federal . . . . .	975.818	20.117	20'61

Em 1911 foram os seguintes os coefficients mortuarios :

	População	Obitos	Coefficientes em 1.000 habitantes
Cidade . . . . .	708.669	14.277	20'14
Suburbios . . . . .	213.318	4.555	21'35
Districto Federal . . . . .	921.987	18.832	20'42

Confrontados esses algarismos, verifica-se que houve, de um anno para o outro, um augmento de 1.285 obitos, mas que tendo a população crescido, em 1912, de 53.831 habitantes, o coefficiente mortuario se aproxima do de 1911, accusando, apenas, a pequena aggravação de 0'19 em cada 1.000 habitantes.

Comparada com a dos annos anteriores á «Reforma dos Serviços Sanitarios», emprehendida em 1904, a taxa mortuaria de 1912 revela uma enorme queda na mortalidade desta Capital.

O diagramma aqui inserido reproduz a marcha desse factor demographico desde 1859; por elle se vê que antes de 1904 nenhum anno apresentou um coefficiente mortuario inferior a 25'63 obitos ‰ (1900), ao passo que a partir de 1904 abundam os coefficients de 20 ‰, calculados para 1907, 1909, 1910, 1911 e 1912.

Sem embargo, porém, de termos mostrado que a baixa da mortalidade geral nos ultimos annos é um facto perfeitamente provado, consideramol-a ainda muito elevada quando comparada com a da maioria das cidades importantes do globo.

Muito se conseguiu, é certo, na ultima decada, sob influxo das idéas pregadas por Oswaldo Cruz e por elle e seus successores postas em pratica; mas muito existe ainda a fazer no sentido de reduzir a mortalidade a uma taxa que rivalise com a das cidades reputadas de baixo dizimo mortuario.

Mortalidade quinquennial no Rio de Janeiro (zona urbana)  
1863 a 1912

ANNOS	MÉDIA DOS OBITOS	MÉDIA DA POPULAÇÃO	COEFFICIENTES EM 1.000 HABITANTES
1863 a 1867	8.723,6	173.074,6	50'40
1868 a 1872	9.059,6	200.351,4	45'21
1873 a 1877	11.715,0	250.531,0	46'76
1878 a 1882	10.817,8	298.409,4	36'25
1883 a 1887	11.849,2	357.087,0	33'18
1888 a 1892	16.403,2	426.543,2	38'45
1893 a 1897	15.897,8	484.060,8	32'84
1898 a 1902	15.246,4	545.266,0	27'06
1903 a 1907	15.397,4	612.471,4	25'09
1908 a 1912	15.392,6	682.855,4	22'54

Variações annuaes da mortalidade no Rio de Janeiro (Districto Federal)

1903 a 1912

ANNOS	POPULAÇÃO	OBITOS	COEFFICIENTES EM 1.000 HABITANTES
1903	749.180	19.308	25'77
1904	771.276	21.980 (*)	28'49
1905	794.266	17.386	21'88
1906	811.443	16.832	20'74
1907	824.040	16.045	19'47
1908	825.812	26.826 (*)	32'48
1909	842.822	16.468	19'53
1910	870.475	17.914	20'57
1911	921.987	18.832	20'42
1912	975.818	20.117	20.61

(\*) Epidemia de variola.

Variações annuaes da mortalidade no Rio de Janeiro (zona urbana) 1859 a 1912

ANNOS	OBITOS	POPULAÇÕES	COEFFICIENTES EM 1.000 HABITANTES	
			Annuaes	Quinquennaes
1859	9.609	151.415	63'45	} 50'40
1860	11.061	154.764	71'47	
1861	8.551	158.205	54'05	
1862	8.485	161.741	52'46	
1863	8.395	165.376	50'76	
1864	7.858	169.115	46'46	
1865	9.600	172.962	55'50	
1866	8.735	176.921	49'37	
1867	9.030	180.999	49'88	
1868	8.142	185.200	43'96	
1869	8.294	189.529	43'76	} 45'21
1870	9.786	191.002	51'23	
1871	9.047	213.713	42'33	
1872	10.029	222.313	45'11	

ANNOS	OBITOS	POPULAÇÕES	COEFFICIENTES EM 1.000 HABITANTES	
			Annuaes	Quinquennaes
1873	14.804	233.473	63'40	46'76
1874	9.695	241.691	40'11	
1875	10.920	250.212	43'64	
1876	13.623	259.051	52'58	
1877	9.533	268.228	35'54	
1878	13.931	277.761	50'15	36'25
1879	10.395	287.672	36'13	
1880	10.686	297.983	35'86	
1881	9.270	308.721	30'02	
1882	9.807	319.910	30'65	
1883	13.574	331.583	40'93	33'18
1884	9.426	343.767	27'41	
1885	9.458	356.500	26'53	
1886	12.508	369.820	33'82	
1887	14.286	383.766	37'22	
1888	10.775	398.386	27'04	38'45
1889	17.728	413.728	42'84	
1890	12.804	429.848	29'78	
1891	22.776	440.118	51'74	
1892	17.933	450.636	39'79	
1893	12.398	461.411	26'86	32'64
1894	18.386	472.454	38'91	
1895	17.079	483.773	35'30	
1896	18.445	495.380	37'23	
1897	13.181	507.286	25'98	
1898	14.747	519.593	28'38	27'96
1899	15.600	532.042	29'32	
1900	13.971	544.917	25'63	
1901	15.409	558.140	27'60	
1902	16.505	571.728	28'86	
1903	16.343	585.695	27'60	25'09
1904	18.666	600.057	31'10	
1905	14.663	614.831	23'84	
1906	13.950	625.756	22'30	
1907	13.205	636.018	20'76	
1908	20.658	637.089	32'42	22'54
1909	13.084	649.362	20'14	
1910	13.935	669.781	20'80	
1911	14.377	708.669	20'14	
1912	15.000	749.376	20.02	

As populações dos annos anteriores a 1900 foram calculadas pela Repartição Geral de Estatística, segundo o processo de Wappœus.

Mortalidade do Rio de Janeiro ( Districto Federal ) comparada com a de diversas cidades

CIDADES	ANNOS	POPULAÇÃO	OBITOS	COEFFICIENTES EM 1.000 HABITANTES
Callao (Perú) . . . . .	1912	34.436	1.479	42.94
Mexico . . . . .	1911	471.066	20.012	42.48
Bombaim . . . . .	1912	979.445	38.954	39.77
Madrasta . . . . .	1912	518.660	20.070	38.69
Cairo . . . . .	1912	704.956	26.385	37.42
Manila . . . . .	1911	234.409	8.767	37.40
Caracas (Venezuela) . . . . .	1912	80.000	2.847	35.58
Alexandria . . . . .	1912	400.107	12.686	31.70
Calcutta . . . . .	1912	896.067	25.209	28.13
São José da Costa Rica . . . . .	1912	32.449	875	26.96
Bogotá (Colombia) . . . . .	1912	121.251	3.209	26.46
Moscou . . . . .	1912	1.640.900	39.881	24.30
Madrid . . . . .	1911	582.117	14.092	24.20
S. Petersburgo . . . . .	1912	1.664.000	36.522	21.94
Napoles . . . . .	1911	721.632	15.567	21.95
Veneza . . . . .	1912	164.799	3.448	20.92
<b>Rio de Janeiro . . . . .</b>	<b>1912</b>	<b>978.818</b>	<b>20.117</b>	<b>20.61</b>
Montreal . . . . .	1912	484.400	9.685	19.99
Tokio . . . . .	1910	2.876.400	56.310	19.57
Nova Orleans . . . . .	1912	373.000	7.054	18.91
Budapest . . . . .	1912	910.548	16.848	18.50
Breslau . . . . .	1912	530.260	9.753	18.39
Montevideo . . . . .	1912	355.017	6.336	17.84
Havana . . . . .	1912	353.509	6.004	16.98
Roma . . . . .	1912	579.285	9.512	16.42
Paris . . . . .	1912	2.872.128	47.059	16.38
Boston . . . . .	1912	720.031	11.643	16.17
Buenos-Aires . . . . .	1912	1.428.042	22.982	16.09
Praga . . . . .	1912	485.438	7.664	15.78
Milão . . . . .	1912	620.096	9.726	15.46
Vienna . . . . .	1912	2.081.335	32.141	15.44
Philadelphia . . . . .	1912	1.606.105	24.216	15.07
Chicago . . . . .	1912	2.294.120	34.034	14.83
Munich . . . . .	1912	615.000	9.024	14.67
Matanzas (Cuba) . . . . .	1912	59.032	862	14.60
Berlim . . . . .	1912	2.083.391	29.980	14.39
Copenhague . . . . .	1912	468.000	6.617	14.13
Nova-York . . . . .	1912	5.173.064	73.008	14.11
Stockholmo . . . . .	1912	350.955	4.936	14.06
Bruxellas . . . . .	1912	745.380	10.439	14.00
Hamburgo . . . . .	1912	975.560	13.250	13.58
Londres (parte urbana) . . . . .	1912	4.519.754	61.100	13.51
Christiania . . . . .	1912	247.488	3.309	13.37
Antuerpia . . . . .	1912	322.275	4.204	13.04
Basel . . . . .	1912	137.230	1.763	12.84
Berna . . . . .	1911	85.651	1.021	11.92
Zurich . . . . .	1911	194.000	2.292	11.81
Amsterdam . . . . .	1912	584.418	6.567	11.23

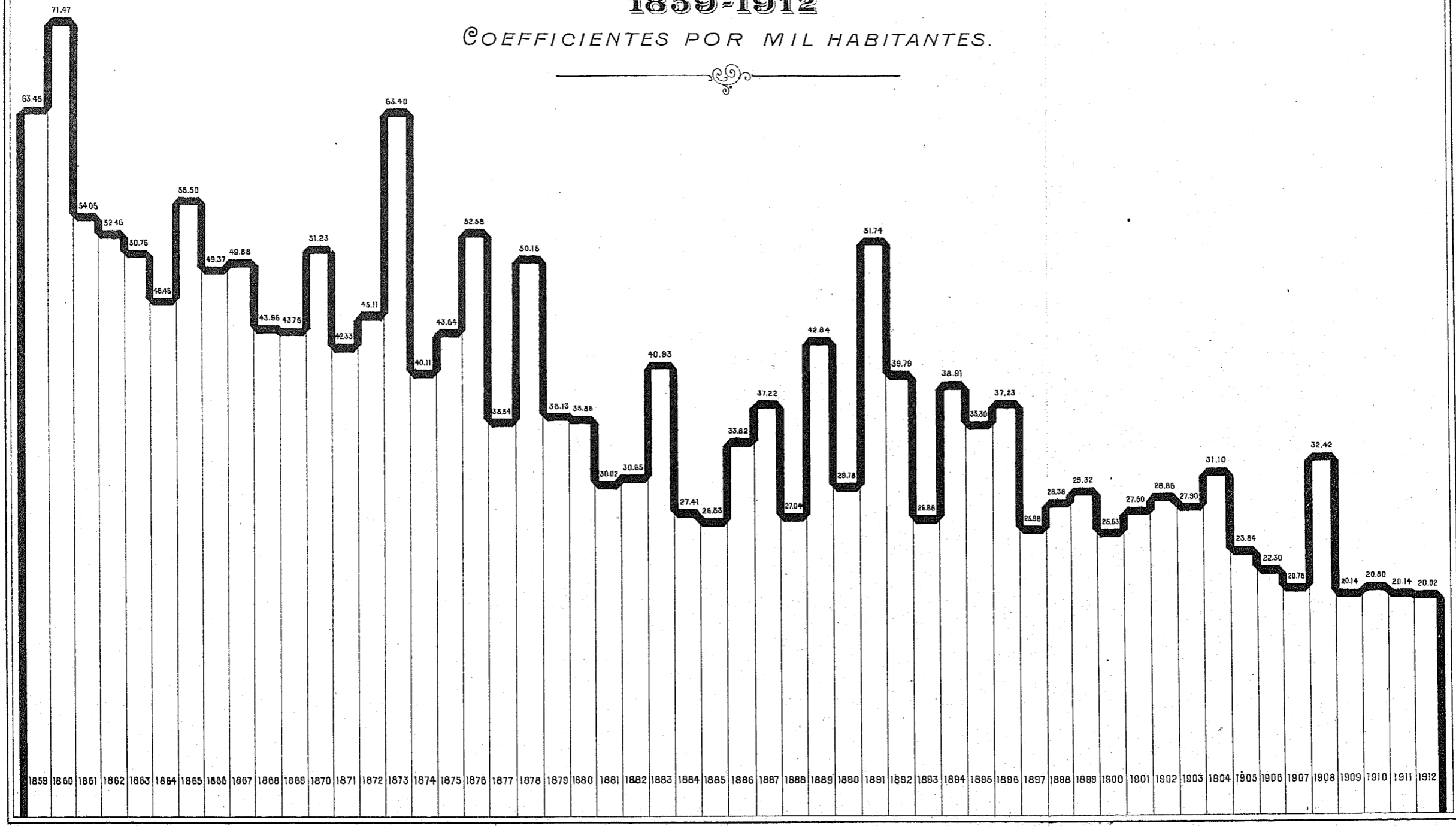
COEFFICIENTES  
EM 1.000  
HABITANTES

- 42.94
- 42.48
- 39.77
- 38.69
- 37.42
- 37.40
- 35.58
- 31.70
- 28.13
- 26.96
- 26.46
- 24.30
- 24.20
- 21.94
- 21.95
- 20.92
- 20.61**
- 19.99
- 19.57
- 18.91
- 18.50
- 18.39
- 17.84
- 16.98
- 16.42
- 16.38
- 16.17
- 16.09
- 15.78
- 15.46
- 15.44
- 15.07
- 14.83
- 14.67
- 14.60
- 14.39
- 14.13
- 14.11
- 14.06
- 14.00
- 13.58
- 13.51
- 13.37
- 13.04
- 12.84
- 11.92
- 11.81
- 11.23

# MORTALIDADE GERAL DO RIO DE JANEIRO (ZONA URBANA)

## 1859-1912

COEFFICIENTES POR MIL HABITANTES.



IMP. NACIONAL

Mortalidade do Rio de Janeiro (Districto Federal) comparada com a de diversas cidades do Brazil

CIDADES	ANNOS	POPULAÇÃO	OBITOS	COEFFICIENTE EM 1.000 HABITANTES
Maceió . . . . .	1912	36.427	1.504	41'28
Recife . . . . .	»	210.000	7.667	36'50
Aracaju . . . . .	»	16.336	557	34'09
Parahyba . . . . .	»	25.000	763	30'52
Porto Alegre . . . . .	»	139.534	4.224	30'27
Rio Grande . . . . .	»	44.835	1.355	30'22
Manãos . . . . .	»	60.000	1.810	30'16
Natal . . . . .	»	20.000	595	29'75
Paranaguá . . . . .	1911	13.210	393	29'75
Fortaleza . . . . .	1912	60.000	1.750	29'16
Nittheroy . . . . .	»	60.000	1.686	28'10
Pelotas . . . . .	»	62.701	1.696	27'04
Florianopolis . . . . .	1911	15.800	418	26'45
Santos . . . . .	1912	75.000	1.639	21'85
S. Paulo . . . . .	»	400.000	8.585	21'46
S. Luiz . . . . .	1910	50.000	1.071	21'42
Rio de Janeiro (Districto Federal). . . . .	1912	975.818	20.117	20'61
Curityba . . . . .	»	65.000	1.320	20'30
Belém . . . . .	»	190.000	3.704	19'49
Bello Horizonte . . . . .	»	40.256	713	17'71
S. Salvador . . . . .	»	300.000	5.202	17'34

Mortandade por sexos

Dos 20.117 obitos occorridos em 1912, 11.238 foram de individuos do sexo masculino e 8.879 do feminino. Houve, portanto, mais 2.359 obitos de homens, o que, aliás, era de esperar dada a composição da população do Rio de Janeiro, onde prevalece o sexo forte, como tem ficado provado em todos os recenseamentos.

Em porcentagens, corresponde a mortandade do sexo masculino a 55'86 % do obituario, e a do feminino a 44'13 % do mesmo, o que importa dizer que a 100 obitos de homens correspondem 79'00 de mulheres.

Embora saibamos que o estudo da mortalidade perde muito do seu valor quando não se estabelece a comparação entre mortos e vivos, isto é, quando não se busca conhecer quantos obitos occorreram em cada grupo em que se acha subdividida a população, deixamos de calcular os coefficients da mortalidade por sexos porque a base para o calculo seria a população recenseada em 1906. Ora, entre a população desse anno e a de 1912 ha uma differença de 164.375 habitantes que não saberíamos como distribuir pelos differentes grupos da analyse demographica.

Até 1911 calculámos sempre os coefficients tomando para base as populações de 1907, mas, cada anno que se passava viamos crescerem as differentes taxas, por isso que a base era conservada sempre a mesma, ao passo que as cifras obituarias cresciam porque se referiam a uma população muito maior.

Por identico motivo não extrahiremos tambem os coefficients da mortandade por edades, nacionalidade, estado civil, côr e freguezias, até que uma nova operação censitaria nos indique a distribuição numerica da população por esses differentes grupos.

Mortandade mensal de 1912 comparada com a de 1911

MEZES	1911			1912		
	ZONAS		DISTRICTO FEDERAL	ZONAS		DISTRICTO FEDERAL
	Urbana	Suburbana		Urbana	Suburbana	
Janeiro . . . . .	1.344	407	1.751	1.256	415	1.671
Fevereiro . . . . .	1.212	477	1.039	1.151	415	1.566
Março . . . . .	1.273	467	1.740	1.183	412	1.595
Abril . . . . .	1.188	466	1.048	1.177	431	1.608
Mai . . . . .	1.262	508	1.770	1.246	512	1.753
Junho . . . . .	1.238	376	1.614	1.178	410	1.588
Julho . . . . .	1.105	318	1.423	1.251	380	1.559
Agosto . . . . .	1.024	268	1.292	1.179	387	1.648
Setembro . . . . .	1.128	277	1.405	1.261	383	1.630
Outubro . . . . .	1.105	359	1.554	1.247	427	1.796
Novembro . . . . .	1.092	328	1.420	1.309	427	2.036
Dezembro . . . . .	1.210	360	1.576	1.508	523	
Total . . . . .	14.277	4.555	18.832	15.009	5.108	20.117

Mortandade por edades

Foram as seguintes as cifras absolutas e as porcentagens da mortandade por edades em 1912 :

EIDADES	ZONAS				DISTRICTO FEDERAL	PROPORÇÃO EM 100 OBITOS
	Urbana		Suburbana			
	H	M	H	M		
0 a 1 anno . . . . .	1.785	1.578	830	724	4.917	24.44
1 a 2 annos . . . . .	618	596	298	325	1.837	9.13
2 a 3 " . . . . .	252	221	149	139	761	3.78
3 a 4 " . . . . .	132	125	79	62	398	1.98
4 a 5 " . . . . .	79	77	54	44	254	1.26
5 a 10 " . . . . .	181	152	114	103	550	2.73
10 a 15 " . . . . .	124	100	59	45	328	1.63
15 a 20 " . . . . .	299	267	65	78	709	3.53
20 a 30 " . . . . .	1.258	792	224	265	2.539	12.62
30 a 40 " . . . . .	1.119	582	169	219	2.089	10.39
40 a 50 " . . . . .	1.054	465	182	136	1.837	9.13
50 a 60 " . . . . .	763	391	118	101	1.373	6.83
60 a 70 " . . . . .	541	437	118	111	1.207	6.00
70 a 80 " . . . . .	269	301	74	78	722	3.55
80 a 90 " . . . . .	104	168	32	51	355	1.73
90 a 100 " . . . . .	34	75	10	26	145	0.71
Mais de 100 annos . . . . .	22	27	4	12	65	0.32
Edade ignorada . . . . .	20	1	5	5	31	0.15
	8.654	6.355	2.584	2.524	20.117	100.00
	15.009		5.108			

Em relação, porém, á mortalidade de o a 1 anno, independente de recenseamento da população, é possível obter o seu coefficiente, senão exacto, pelo menos muito approximado. Basta para isso comparar a cifra bruta dos obitos dessa idade com a dos nascimentos inscriptos no Registro Civil das pretorias.

Assim culculando, a mortalidade infantil de 1912 correspondeu a 184.53 obitos por 1.000 nascimentos, coefficiente este mais elevado que o da maioria das cidades importantes do globo.

Para ser apreciada a marcha da mortalidade infantil nesta cidade organisámos os quadros seguintes, dos quaes o primeiro dá conta das cifras de obitos de o a 1 anno e seus coefficientes, calculados quer com relação aos nascimentos quer aos obitos geraes, num periodo de 10 annos para o Districto Federal os outros dois quadros encerram a mortalidade infantil do Rio de Janeiro, em 1912, comparada com a de outras cidades, e as causas principaes dos obitos de creanças de o a 1 anno desde 1903.

Mortalidade de 0 a 1 anno no Rio de Janeiro (Districto Federal)

1903 a 1912

ANNOS	OBITOS GERAES	NASCIMENTOS	OBITOS DE O A 1 ANNO	COEFFICIENTES POR MIL OBITOS GERAES	COEFFICIENTES POR MIL NASCIMENTOS
1903. . . . .	19.308	18.061	3.435	* 177.90	190.18
1904. . . . .	21.980	19.534	4.167	189.58	213.32
1905. . . . .	17.386	20.228	3.759	216.20	185.83
1906. . . . .	16.832	20.223	3.575	212.39	176.77
1907. . . . .	16.045	20.878	3.280	204.42	157.10
1908. . . . .	26.826	22.418	4.899	182.62	218.52
1909. . . . .	16.468	21.917	3.517	213.56	160.46
1910. . . . .	17.914	24.197	4.010	223.84	165.72
1911. . . . .	18.832	25.230	4.583	243.36	181.64
1912. . . . .	20.117	26.646	4.917	244.42	184.53



MORTALIDADE DE O A I ANNO NO RIO DE JANEIRO (DISTRICTO FEDERAL) COMPARADA COM A  
DE OUTRAS CIDADES

	Annos	Obitos de o a 1 anno	nascimentos
Bombaim . . . . .	1912	448	°/oo
Moscou . . . . .	»	333	»
Cairo . . . . .	»	301	»
Madrasta . . . . .	1910	294	»
Alexandria . . . . .	1912	276	»
Calcutta . . . . .	»	260	»
S. Petersburgo . . . . .	»	249	»
Bucarest . . . . .	1911	217	»
<b>Rio de Janeiro</b> . . . . .	1912	<b>188</b>	»
Trieste . . . . .	»	184	»
Breslau . . . . .	»	163	»
Vienna . . . . .	»	149	»
Berlim . . . . .	»	142	»
Budapest . . . . .	»	141	»
Veneza . . . . .	»	140	»
Antuerpia . . . . .	»	140	»
Praga . . . . .	»	139	»
Munich . . . . .	»	134	»
Hamburgo . . . . .	»	130	»
Bruxellas . . . . .	»	119	»
Copenhague . . . . .	»	108	»
Christiania . . . . .	»	107	»
Nova-York . . . . .	»	105	»
Paris . . . . .	»	103	»
Roma . . . . .	»	101	»
Buenos-Aires . . . . .	»	96	»
Londres . . . . .	»	91	»
Melbourne . . . . .	»	90	»
Stockholmo . . . . .	»	82	»
Sydney . . . . .	»	76	»
Haya . . . . .	»	66	»

Mortandade infantil de 0 a 1 anno (causas principais de morte) de 1903 a 1912 (Districto Federal)

	1903	1904	1905	1906	1907	1908	1909	1910	1911	1912
Diarrhéa e enterite . . . . .	1.242	1.481	1.450	1.600	1.302	1.492	1.298	1.576	1.823	2.067
Affecções do aparelho respi- ratorio . . . . .	674	743	722	619	643	787	652	751	863	812
Debilidade congenita, vicios de conformação e outras molestias da 1ª idade . . . . .	447	541	582	504	530	565	571	609	737	757
Meningite . . . . .	253	268	252	244	215	296	219	280	307	325
Grippe . . . . .	77	82	121	101	106	121	129	156	193	189
Tetano . . . . .	140	145	125	127	97	139	140	131	130	115
Convulsões . . . . .	115	142	128	99	80	84	78	76	85	91
Variola . . . . .	106	410	46	6	10	1.013	55	—	—	1
Sarampo . . . . .	17	13	56	7	7	31	16	44	31	94
Coqueluche . . . . .	9	38	30	30	34	33	38	55	97	73
Paludismo . . . . .	78	57	42	48	52	56	46	46	28	29
Syphilis . . . . .	12	8	19	21	25	33	38	53	50	70
Tuberculose . . . . .	32	28	43	32	39	52	49	62	51	63
Diphtheria . . . . .	7	—	6	11	1	6	—	3	8	7
Outras causas . . . . .	226	211	137	126	139	191	188	168	180	224
<b>Somma . . . . .</b>	<b>3.435</b>	<b>4.167</b>	<b>3.759</b>	<b>3.575</b>	<b>3.280</b>	<b>4.899</b>	<b>3.517</b>	<b>4.010</b>	<b>4.583</b>	<b>4.917</b>

Mortandade geral por nacionalidade

Foi a seguinte a mortandade por nacionalidades em 1912.

NACIONALIDADES	ZONAS				DISTRICTO FEDERAL	PROPORÇÃO EM 100 OBITOS
	Urbana		Suburbana			
	H	M	H	M		
Brazileiros . . . . .	6.359	5.575	2.347	2.377	16.658	82.81
Portuguezes . . . . .	1.653	452	180	90	2.375	11.81
Italianos . . . . .	178	79	14	16	287	1.43
Hespanhoes . . . . .	205	89	17	14	325	1.62
Allemaes . . . . .	27	17	2	2	48	0.24
Inglezes . . . . .	23	7	1	—	31	0.15
Francezes . . . . .	26	34	2	3	65	0.32
Outros europeos . . . . .	43	26	3	1	73	0.36
Anglo-americanos . . . . .	2	1	—	—	3	0.01
Hispano-americanos . . . . .	10	13	1	5	29	0.14
Turco-arabes . . . . .	21	15	5	1	42	0.21
Outros asiaticos . . . . .	7	—	1	1	9	0.04
Africanos . . . . .	18	39	2	5	64	0.32
Nacionalidade ignorada . . . . .	82	8	9	9	108	0.54
<b>Somma . . . . .</b>	<b>8.654</b>	<b>6.355</b>	<b>2.584</b>	<b>2.524</b>	<b>20.117</b>	<b>100.00</b>
<b>Total geral . . . . .</b>	<b>15.009</b>		<b>5.108</b>			

Mortandade geral por estado civil

Em relação ao estado civil a mortandade de 1912 se distribue da seguinte maneira :

ESTADO CIVIL	ZONAS				DISTRICTO FEDERAL	PROPORÇÃO EM 100 ÓBITOS
	Urbana		Suburbana			
	H	M	H	M		
Solteiros . . . . .	5.884	4.200	2.027	1.826	13.937	69.28
Casados . . . . .	2.029	980	421	368	3.798	18.88
Viuvos . . . . .	565	1.136	113	315	2.129	10.58
Estado civil ignorado . . . . .	176	39	23	15	253	1.26
Somma . . . . .	8.654	6.355	2.584	2.524	20.117	100.00
	15.009		5.108			

Mortandade geral por côr

Foram as seguintes as cifras com que cada uma das côres contribuiu para o obituario geral de 1912 :

CÔR	ZONAS				DISTRICTO FEDERAL	PROPORÇÃO EM 100 ÓBITOS
	Urbana		Suburbana			
	H	M	H	M		
Branca . . . . .	6.696	4.542	1.454	1.342	14.034	69.76
Parda . . . . .	1.196	1.056	808	828	3.888	19.33
Preta . . . . .	755	756	283	322	2.116	10.52
Ignorada . . . . .	7	1	39	32	79	0.39
Somma . . . . .	8.654	6.355	2.584	2.524	20.117	100.00
	15.009		5.108			

Nos quatro quadros seguintes são encontradas as cifras da mortandade de 1912, subdividida pelas profissões dos fallecidos, pelas freguezias por elles habitadas, pelos mezes em que os obitos occorreram e, finalmente, por hospitaes e casas de saúde, para os obitos que tiveram logar fora do domicilio.

Mortandade por profissões

PROFISSÕES	ZONAS		DISTRICTO FEDERAL	PROPORÇÃO EM 100 OBITOS
	Urbana	Suburbana		
Commerciantes . . . . .	610	104	714	3'55
Profissões liberaes . . . . .	107	21	128	0'64
Artistas . . . . .	27	12	39	0'19
Operarios . . . . .	2.110	300	2.410	11'98
Funcionarios publicos . . . . .	199	94	293	1'46
Maritimos . . . . .	149	18	167	0'83
Militares . . . . .	223	20	243	1'21
Lavradores . . . . .	188	110	298	1'48
Capitalistas . . . . .	35	8	43	0'21
Profissão ignorada . . . . .	1.835	314	2.149	10'68
Menores de 15 annos . . . . .	3.171	1.583	4.754	23'63
Total das mulheres . . . . .	6.355	2.524	8.879	44'14
Somma . . . . .	15.009	5.108	20.117	100'00

Mortandade por circumscripções civis (freguezias)

CIRCUMSCRIPÇÕES CIVIS URBANAS (Freguezias)	TOTAL DOS OBITOS	PROPORÇÃO EM 100 OBITOS
Candelaria . . . . .	29	0'14
Santa Rita . . . . .	470	2'34
Sacramento . . . . .	283	1'40
S. José (inclusive Santa Casa com 2.542 obitos)	2.919	14'52
Santo Antonio . . . . .	634	3'15
Gloria . . . . .	1.110	5'52
Lagôa . . . . .	1.400	6'96
Gavea . . . . .	204	1'01
Sant'Anna . . . . .	1.582	7'86
Espirito Santo . . . . .	1.327	6'60
S. Christovam . . . . .	1.220	6'08
Engenho Velho . . . . .	1.711	8'51
Engenho Novo . . . . .	1.546	7'68
Ignorado . . . . .	529	2'62
Fôra da cidade . . . . .	45	0'22
CIRCUMSCRIPÇÕES CIVIS SUBURBANAS (Freguezias)		
Inhaúma . . . . .	2.256	11'21
Irajá . . . . .	1.233	6'12
Ilha do Governador . . . . .	141	0'71
Ilha de Paquetá . . . . .	38	0'19
Jacarépagua . . . . .	308	1'53
Guaratiba . . . . .	143	0'71
Santa Cruz . . . . .	288	1'43
Campo Grande . . . . .	701	3'49
Total . . . . .	20.117	100'00

Mortandade por hospitaes e casas de saúde do Rio de Janeiro (Districto Federal)

1912

HOSPITAES E CASAS DE SAUDE	TOTAL DOS OBITOS
Hospital S. Sebastião . . . . .	138
» Paula Candido . . . . .	—
» da Santa Casa . . . . .	2.542
» da Saúde . . . . .	345
» N. S. do Socorro . . . . .	75
» de S. João Baptista . . . . .	126
Hospicio Nacional de Alienados . . . . .	279
Hospital N. S. das Dóres (Cascadura) . . . . .	—
Asylo de S. Francisco de Assis . . . . .	107
» » Santa Maria . . . . .	9
» » S. Luiz . . . . .	33
Maternidade das Laranjeiras . . . . .	29
Casa dos Expostos . . . . .	159
Hospital Central do Exercito . . . . .	134
» da Marinha . . . . .	23
» de Copacabana . . . . .	18
» da Policia . . . . .	58
» do Corpo de Bombeiros . . . . .	6
Enfermaria da Casa de Detenção . . . . .	23
» » » » Correção . . . . .	6
Hospital S. João de Deus . . . . .	137
» do Carmo . . . . .	85
» da Penitencia . . . . .	46
» de S. Francisco de Paula . . . . .	24
Casa de Saúde S. Sebastião . . . . .	24
Colonia de Alienados do Sexo Masculino (Ilha do Governador) . . . . .	20
Casa de Saúde do Dr. Eiras . . . . .	11
Colonia de Alienados do Sexo Feminino (Engenho de Dentro) . . . . .	75
Hospital dos Lazaros . . . . .	18
Strangers' hospital . . . . .	11
Hospital Evangelico . . . . .	1
Outros hospitaes . . . . .	9
Somma . . . . .	4.571

Mortandade diaria e mensal no Rio de Janeiro (Districto Federal)

1912 — DIAS	JANEIRO	FEVEREIRO	MARÇO	ABRIL	MAYO	JUNHO	JULHO	AGOSTO	SETEMBRO	OUTUBRO	NOVEMBRO	DEZEMBRO	TOTAL
	1. . . . .	53	47	60	66	52	51	62	58	48	49	58	73
2. . . . .	66	47	55	52	57	60	51	45	47	58	48	49	641
3. . . . .	70	40	61	60	44	64	51	34	59	57	73	53	666
4. . . . .	54	62	51	50	32	59	54	60	76	48	62	65	673
5. . . . .	47	77	40	59	60	45	51	64	56	53	63	54	669
6. . . . .	45	47	51	43	75	49	38	59	50	64	76	63	650
7. . . . .	64	67	53	58	45	54	56	54	51	63	58	62	685
8. . . . .	45	55	50	56	54	49	67	43	61	65	54	59	664
9. . . . .	58	64	43	57	49	49	53	49	62	47	52	65	648
10. . . . .	48	49	54	53	54	53	55	42	72	48	54	59	641
11. . . . .	68	62	59	45	41	50	71	59	42	58	49	69	673
12. . . . .	55	59	53	53	66	46	65	55	44	52	57	53	660
13. . . . .	44	42	48	35	63	75	55	38	45	64	50	71	630
14. . . . .	50	55	49	52	69	37	58	44	46	53	54	67	636
15. . . . .	54	46	47	61	62	43	49	51	62	29	57	80	641
16. . . . .	48	82	49	42	61	62	56	54	48	39	66	87	694
17. . . . .	60	40	62	41	62	55	55	42	50	51	75	68	661
18. . . . .	51	57	61	45	41	62	50	52	57	62	74	87	699
19. . . . .	54	53	48	50	69	49	51	53	74	48	57	60	663
20. . . . .	60	46	53	45	64	30	49	47	46	59	69	74	648
21. . . . .	39	39	52	58	41	53	40	61	57	57	66	56	625
22. . . . .	64	54	43	65	51	57	66	62	56	63	63	69	713
23. . . . .	58	59	45	62	51	61	58	46	68	64	46	41	662
24. . . . .	39	42	53	66	60	63	64	38	66	58	53	60	667
25. . . . .	41	71	51	40	47	45	57	47	49	49	74	50	627
26. . . . .	42	46	35	57	69	50	48	35	58	41	75	93	649
27. . . . .	48	44	56	37	67	59	41	56	51	54	57	56	626
28. . . . .	66	54	47	56	65	51	55	58	49	43	46	52	642
29. . . . .	69	60	41	72	55	44	36	47	50	41	60	70	645
30. . . . .	47	—	61	72	57	61	45	66	48	50	50	74	631
31. . . . .	59	—	59	—	75	—	49	41	—	47	—	88	415
Total . . . . .	1.671	1.566	1.595	1.608	1.758	1.588	1.662	1.559	1.648	1.630	1.796	2.036	20.117
Médias . . . . .	53'00	54'00	51'45	53'60	56'70	52'93	53'61	50'29	54'93	52'58	59'86	65'67	54'96

MORTALIDADE SOB O PONTO DE VISTA DAS MOLESTIAS

Causas de morte

*Estado Sanitario*

Em 1912 foram as seguintes as causas dos obitos occorridos no Rio de Janeiro, separadamente pelas duas grandes zonas em que se divide o Districto Federal.

MOLESTIAS GERAES	Cidade	Suburbios	Districto Federal
Febre typhoide. . . . .	42	12	54
Paludismo . . . . .	137	255	392
Variola . . . . .	8	4	12
Sarampo. . . . .	288	77	365
Escarlatina. . . . .	—	—	—
Coqueluche. . . . .	93	58	151
Diphtheria e crup . . . . .	48	9	57
Grippe . . . . .	500	256	756
Suor maligno miliar . . . . .	—	—	—
Cholera morbus . . . . .	—	—	—
Cholera-nostras . . . . .	—	—	—
Dysenteria. . . . .	141	73	214
Peste . . . . .	8	—	8
Febre amarella (todos importados). . . . .	3	—	3
Lepra . . . . .	25	1	26
Erysipela . . . . .	51	14	65
Beriberi . . . . .	12	2	14
Outras molestias epidemicas (rubeola) . . . . .	2	—	2
Infeccção purulenta, septicemia. . . . .	185	23	208
Mormo e lamparão. . . . .	—	—	—
Pustula maligna e carbunculo . . . . .	—	—	—
Tetano . . . . .	121	56	177
Mycoses . . . . .	2	—	2
Pellagra. . . . .	—	—	—
Raiva . . . . .	3	—	3
Tuberculose (todas as fórmas) . . . . .	3.044	702	3.746
Rachitismo. . . . .	3	1	4
Syphilis . . . . .	137	34	171
Cancro molle, gonococcia . . . . .	1	—	1
Cancer e outros tumores malignos . . . . .	275	43	318
Outros tumores. . . . .	6	—	6
Rheumatismo (agudo e chronico). . . . .	13	3	16
Diabetes. . . . .	29	4	33

MOLESTIAS GERAES	Cidade	Suburbios	Districto Federal
Bocio exophthalmico . . . . .	1	—	1
Molestia bronzeada de Addison . . . . .	2	—	2
Escorbuto . . . . .	7	24	31
Anemia e chlorose . . . . .	22	19	41
Leucemia. . . . .	6	2	8
Alcoolismo agudo e chronico . . . . .	73	12	85
Saturnismo . . . . .	2	—	2
Outras intoxicações profissionaes chronicas . . . . .	—	—	—
Outras molestias geraes. . . . .	16	2	18
Outros envenenamentos chronicos . . . . .	—	—	—

MOLESTIAS LOCALISADAS

Affecções do systema nervoso (inclusive 6 de meningite cerebro-espinhal epidemica) . . .	1.138	272	1.410
» » aparelho circulatorio . . . . .	1.901	448	2.349
» » aparelho respiratorio . . . . .	1.555	524	2.079
» » aparelho digestivo. . . . .	2.689	1.514	4.203
» » aparelho genito-urinario e de seus annexos . . . . .	551	108	659
Estado puerperal. . . . .	112	54	166
Affecções da pelle e do tecido cellular. . . . .	59	8	67
» dos orgãos da locomoção. . . . .	6	—	6
Vicios de conformação . . . . .	31	7	38
Debilidade congenita e outras affecções da primeira idade . . . . .	519	208	727
Debilidade senil . . . . .	158	37	195

AFECÇÕES PRODUZIDAS POR CAUSAS EXTERIORES

	Cidade	Suburbios	Districto Federal
Suicidios . . . . .	148	18	166
Homicidios . . . . .	101	22	123
Outras mortes violentas. . . . .	593	87	680
Molestias mal definidas. . . . .	142	115	257
TOTAL . . . . .	15.009	5.108	20.117

Conhecidas as causas determinantes e a cifra total dos obitos occorridos, bem como a taxa mortuaria por mil habitantes da população, confrontando-se esses elementos com os dos ultimos annos, podemos concluir que o estado sanitario foi, em média, bom durante o anno de 1912.

A mortandade geral foi mais elevada do que a dos tres ultimos annos, mas esse augmento de obitos foi proporcional ao crescimento da população, tanto assim que os



coefficients não variaram: 20·61 (1912), 20·42 (1911) e 20·57 (1910). Apenas em confronto com o de 1909, anno em que o estado sanitario foi excellente, nota-se no coefficiente de 1912 um augmento de 1·08 obitos em cada mil habitantes.

Dissemos que, em média, havia sido bom o estado sanitario, porque, effectivamente, em tres mezes, Maio, Novembro e Dezembro, as condições sanitarias foram menos satisfactorias do que nos outros mezes. Em Maio, além da dysenteria, que então tomou a forma epidemica, a gripe e as affecções do aparelho digestivo fizeram maior numero de victimas que, ordinariamente, costumam fazer. Nos mezes de Novembro e Dezembro, a par de um maior numero de obitos de sarampo, doença que, a partir de Setembro, reinou epidemicamente, cresceram as cifras mortuarias das affecções do aparelho digestivo e, em Dezembro, a da gripe.

Passando detalhada revista no obituario annual das principaes molestias transmissiveis, verifica-se que umas determinaram, em 1912, cifras mortuarias menores do que as do anno anterior; outras, sem que tivessem tomado a forma epidemica, causaram maior numero de victimas que no periodo transacto, e, finalmente, outras ainda grassaram epidemicamente, acceito para o vocabulo epidemia a accepção de *mal que ataca a muitos*.

D'entre estas ultimas, citaremos o sarampo e a dysenteria que, a nosso ver, foram as unicas molestias que, em 1912, em sua evolução nesta Capital, tomaram o aspecto de epidemia. O sarampo causou 365 obitos, dos quaes 158 nos mezes de Novembro e Dezembro, e a dysenteria 214, sendo 117, mais da metade, de Abril a Agosto, periodo epidemico.

A coqueluche victimou 151 creanças, tendo reinado com mais intensidade de Janeiro a Março. Em rigor, ter-se-hia dado, no primeiro trimestre, um breve epizodio epidemico de tosse convulsa.

Fizeram maior numero de victimas, sem que, entretanto, o facto mereça maior importancia, a diphteria, o beriberi, o paludismo e a febre typhoide causadoras, respectivamente, de 57, 14, 392 e 54 obitos. Dado o augmento constatado da população de 1912, esses algarismos são equivalentes aos do anno anterior.

De tuberculose foram contados 3.746 fallecimentos contra 3.566 em 1911, ou 3·86 obitos por 1.000 habitantes, nesse anno, para 3·83 naquelle, o que quer dizer que a mortalidade da peste branca se mantem estacionaria.

Baixaram as cifras mortuarias da gripe e da lepra, esta de 29 a 26 e aquella de 824 a 756.

A escarlatina continúa a nos poupar. Ainda em 1912 nenhum obito causou esse exanthema.

Finalmente, a febre amarella, a peste e a variola figuram no obituario, repectivamente, com 3, 8 e 12 obitos, sendo que os 3 de febre amarella se manifestaram em individuos vindos do Norte do paiz já enfermos, não tendo, portanto, contrahido a molestia nesta cidade.

Só essas tres diminutas cifras mortuarias justificariam, em outra época, se taxar de excellentes as condições sanitarias da metropole brasileira. Para evitar, porém, exaggeros e considerando que não são aquellas molestias os unicos indices de salubridade da cidade, examinámos rigorosamente o contingente mortuario fornecido pelas outras

molestias transmissíveis, chegando á conclusão que, effectivamente, o estado sanitario foi bom, na quasi totalidade dos mezes de 1912.

No tocante á mortandade das molestias localizadas, o confronto do obituario dos dous ultimos annos mostra que, com excepção para as affecções do aparelho digestivo, cuja cifra mortuaria augmentou de 3.734 a 4.023, as demais affecções determinaram algarrismos obituarios approximados dos do anno transacto, considerados normaes.

Quanto ás mortes violentas, cotejadas as cifras dos dous ultimos periodos, constatou-se um augmento de 47 suicidios, 20 homicidios e 105 accidentes.

Completando o anno de 1912 o primeiro decennio que se seguiu á reorganisação dos Serviços de Saude Publica a cargo da União, julgamos da maior oportunidade, para bem se apreciar as alteraçoes do estado sanitario e os beneficios colhidos por esta Capital, fazer o estudo comparativo da mortalidade das molestias transmissíveis nos dous periodos decennaes, anterior e posterior á dita reforma.

Organisámos, para isso, os dous quadros que se seguem com a mortandade annual e decennial de cada uma das molestias transmissíveis, a porcentagem dessas molestias sobre o obituario geral e os seus coefficients em cada 1.000 habitantes, nos periodos decorridos de 1893 a 1902 e de 1903 a 1912.

**Mortalidade das principaes molestias transmissíveis**

**ZONA URBANA**

1893 a 1902

PORCENTAGEM SOBRE A MORTANDADE GERAL E COEFFICIENTES EM 1.000 HABITANTES

	1893	1894	1895	1896	1897	1898	1899	1900	1901	1902	TOTAL
Febre amarella . . . . .	825	4.852	818	2.929	159	1.078	731	344	299	934	13.019
Variola . . . . .	54	80	1.865	422	36	65	1.395	590	1.414	580	6.507
Peste . . . . .	—	—	—	—	—	—	—	295	199	215	709
Sarampo . . . . .	54	6	55	15	21	10	62	42	42	42	349
Escarlatina . . . . .	—	—	4	4	2	—	1	—	3	5	19
Coqueluche . . . . .	26	22	27	26	8	21	26	3	43	34	230
Diphtheria e crup . . . . .	16	31	27	14	17	7	21	15	36	35	219
Beriberi . . . . .	81	303	128	273	302	276	149	152	94	99	1.917
Febre typhoide . . . . .	76	144	99	142	80	95	126	105	115	184	1.157
Dysenteria . . . . .	134	107	56	85	61	118	68	64	91	76	860
Grippe . . . . .	4	23	4	9	10	4	36	88	163	201	542
Paludismo . . . . .	1.175	1.887	1.749	2.294	1.151	1.607	1.336	1.019	932	1.217	14.369
Tuberculose . . . . .	2.121	2.127	2.441	2.661	2.448	2.593	2.045	2.726	2.742	2.744	25.249
Lepra . . . . .	20	18	18	19	18	13	22	10	16	19	173
<b>Somma . . . . .</b>	<b>4.580</b>	<b>9.668</b>	<b>7.282</b>	<b>8.823</b>	<b>4.313</b>	<b>5.887</b>	<b>6.618</b>	<b>5.453</b>	<b>6.190</b>	<b>6.435</b>	<b>65.319</b>
<b>Mortandade geral . . . . .</b>	<b>12.398</b>	<b>18.386</b>	<b>17.079</b>	<b>18.445</b>	<b>13.181</b>	<b>14.747</b>	<b>15.600</b>	<b>13.971</b>	<b>15.409</b>	<b>16.505</b>	<b>155.721</b>
<b>Porcentagem das molestias transmissíveis sobre a mortandade geral . . . . .</b>	<b>36.94</b>	<b>52.58</b>	<b>42.63</b>	<b>48.21</b>	<b>32.72</b>	<b>39.91</b>	<b>42.4</b>	<b>39.03</b>	<b>40.17</b>	<b>38.98</b>	<b>41.94 %</b>
<b>Coefficiente das mesmas em 1.000 habitantes</b>	<b>9.92</b>	<b>20.46</b>	<b>15.05</b>	<b>17.95</b>	<b>8.50</b>	<b>11.33</b>	<b>12.42</b>	<b>10.00</b>	<b>11.09</b>	<b>11.25</b>	<b>12.69 %</b>

Mortalidade das principais molestias transmissíveis

ZONA URBANA

1903 a 1912

PORCENTAGEM SOBRE A MORTANDADE GERAL E COEFFICIENTES EM 1.000 HABITANTES

	1903	1904	1905	1906	1907	1908	1909	1910	1911	1912	TOTAL
Febre amarella . . . . .	581	48	239	42	39	4	—	—	2	3	1.011
Variola . . . . .	805	3.566	256	9	125	6.545	274	1	6	8	11.595
Peste . . . . .	360	275	142	115	73	54	15	18	20	8	1.080
Sarampo . . . . .	73	50	217	18	42	109	53	207	69	288	1.126
Escarlatina . . . . .	4	7	4	—	1	6	2	—	—	—	24
Coqueluche . . . . .	19	55	28	37	57	41	46	71	128	93	577
Diphtheria e crup . . . . .	51	51	48	41	36	48	31	36	35	48	425
Beriberi . . . . .	109	120	67	69	31	31	29	19	10	12	497
Febre typhoide . . . . .	109	69	51	65	54	56	48	37	40	42	571
Dysenteria . . . . .	60	61	38	60	65	70	48	53	123	141	719
Grippe . . . . .	492	484	558	453	482	481	484	502	576	500	5.012
Paludismo . . . . .	772	433	295	266	239	277	227	187	176	137	3.000
Tuberculose . . . . .	2.947	2.752	2.822	2.782	2.762	3.099	2.884	3.088	3.002	3.044	29.174
Lepra . . . . .	20	23	25	22	34	20	14	11	29	25	223
Somma . . . . .	6.405	7.094	4.849	3.981	4.040	10.841	4.155	4.222	4.216	4.349	55.043
Mortandade geral . . . . .	16.343	18.666	14.663	13.960	13.205	20.658	13.084	13.935	14.277	15.009	153.800
Porcentagem das molestias transmissíveis sobre a mortandade geral . . . . .	39.19	42.82	33.00	28.51	33.59	52.47	31.75	30.29	29.53	28.97	35.78%
Coefficiente das mesmas em 1.000 habitantes	10.93	13.32	7.87	6.35	6.35	17.01	6.32	6.30	5.94	5.80	8.49‰

Importantes conclusões podem ser tiradas do confronto e analyse dos dous quadros acima estampados.

Assim, no periodo anterior á reorganização dos Serviços Sanitarios, muito embóra as autoridades encarregadas de velar pela saúde publica não descurassem dos seus deveres, a mortandade global por molestias transmissíveis foi de 65.319 obitos, a mortandade geral de 155.721 e a porcentagem daquellas sobre estas de 41.94 %.

Por outro lado o coefficiente de mortalidade das molestias transmissíveis nesse periodo foi de 12.69 obitos em cada mil habitantes.

No decennio posterior á referida reforma, a mortandade das molestias transmissíveis foi de 55.043 ou menos 10.276 obitos do que no periodo anterior, a porcentagem dessas molestias sobre o obituario geral, representado pela cifra de 153.800, foi de 35.78 % ou menos 6.16 ‰, e por ultimo o coefficiente mortuario em mil habitantes foi de 8.49 fallecimentos ou menos 4.20 ‰. Isso fazendo o estudo comparativo em globo.

Entrando em detalhes, verificar-se-ha que nos annos de 1893 a 1902, exceptuado apenas 1897, excepcionalmente saudavel, as porcentagens de mortalidade das molestias transmissíveis sobre o obituario geral variaram entre 36.94 % e 52.58 % e os coefficientes, excluido o desse ultimo anno, oscillaram entre 9.92 e 20.46‰.

De 1903 a 1912, mesmo sem fazer excepção dos annos de 1903, em o qual a prophylaxia especifica da febre amarella só foi applicada de Abril em diante, e de 1904 e

1908 assolados pela variola, as porcentagens apenas em dous annos excederam de 40% e os coefficients variaram de 17.01 (1908) e 5.80‰ (1912) sendo frequentes os coefficients de 5 e 6 obitos por mil habitantes, calculados para os annos de 1906, 1907 e de 1909 a 1912.

Eloquente é a lição dos algarismos attestando a enorme somma de beneficios que á salubridade desta Capital trouxe a reforma dos Serviços Sanitarios emprehendida em 1903.

### **Febre amarella**

Como dissemos acima, tres obitos, sobre um total de quatro casos de febre amarella, deram-se no Rio de Janeiro em 1912.

Todos elles occorreram em individuos que não eram moradores desta Capital e que contrahiram a molestia em outras cidades onde ella, infelizmente, ainda reinava.

O primeiro obito teve lugar em 18 de Março na pessoa do commandante do vapor inglez «Tunestall» que, com carregamento de carvão destinado ás praças do Rio Grande do Sul, tocára no Recife para se abastecer de viveres. Ahi foi contrahida a molestia que explodiu depois da sahida daquelle porto. Aggravando-se cada vez mais o estado do doente, resolveu a guarnição do vapor arribar ao Rio de Janeiro em busca de tratamento para o seu commandante. O fallecido era natural da Inglaterra, de 38 annos de idade, casado, branco e maritimo de profissão.

Em 30 de Março deu-se o segundo obito de febre amarella. A victima foi um passageiro do paquete «Maranhão» embarcado na cidade do Recife onde, se presume, tenha contrahido a molestia. Adoecendo no dia immediato á sahida de S. Salvador (Bahia), porto de escala daquelle paquete, embora se destinasse á cidade de Santos, resolveu o doente, segundo informou, desembarcar no Rio de Janeiro em busca de tratamento para a molestia que sentia aggravar-se. Recolhendo-se á Santa Casa foi dahi transferido para S. Sebastião. O fallecido era nacional, de 24 annos de idade, solteiro e branco, sem profissão declarada.

O terceiro obito foi registrado em 14 de Abril, sendo o fallecido um soldado do Exercito vindo do Estado do Ceará pelo paquete «Minas Geraes». A molestia datava de seis dias quando foi elle recolhido ao hospital S. Sebastião, tendo estado anteriormente em tratamento no Hospital Central do Exercito. Era esse individuo nacional, de 20 annos de idade, solteiro, pardo e militar.

Além desses tres casos terminados pela morte, mais um houve na pessoa de outra praça do Exercito, vinda da cidade de Aracajú onde embarcou no paquete «Iris». Ao aqui desembarcar esse doente a molestia já datava de nove dias, sendo elle recolhido ao Hospital Central do Exercito e dahi transferido para S. Sebastião, onde completou a cura.

Pelo exposto se verifica que nenhum caso autochthono de febre amarella occorreu no Rio de Janeiro em 1912. O inquerito sanitario, feito por occasião do apparecimento dos quatro casos que a estatística assignala, demonstrou, sempre, que a infecção era oriunda dos Estados do Norte, e nenhum outro caso foi surprehendido pelas autoridades sanitarias incumbidas da vigilancia medica das pessoas que estiveram em contacto com aquelles amarellentos, quer durante a viagem, quer nos logares onde elles se hospedaram nesta Capital.

Podemos pois afirmar que, desde 1908, está a cidade do Rio de Janeiro inteiramente livre da febre amarella, não tendo havido maiores consequencias com a importação dos casos acima referidos por terem sido elles surpreendidos nos primeiros dias da molestia e achar-se o Serviço Sanitario aparelhado para applicação da prophylaxia havaneza.

Casos e obitos de febre amarella de 1903 a 1912

ZONA URBANA

MEZES	1903		1904		1905		1906		1907		1908		1909		1910		1911		1912		
	Casos	Obitos	Casos	Obitos	Casos	Obitos	Casos	Obitos	Casos	Obitos	Casos	Obitos	Casos	Obitos	Casos	Obitos	Casos	Obitos	Casos	Obitos	
Janeiro . . .	247	133	15	2	16	3	17	6	2	1	1	—	—	—	—	—	—	—	—	—	
Fevereiro . . .	268	142	19	7	34	13	13	9	3	6	1	1	—	—	—	—	—	—	—	—	
Marco . . .	305	151	18	7	48	23	17	6	6	14	1	1	—	—	—	—	—	—	—	—	
Abril . . .	188	99	12	2	107	59	12	8	21	14	—	—	—	—	—	—	—	—	—	—	
Mai . . .	44	24	18	10	163	64	2	2	10	6	1	—	—	—	—	—	—	—	—	—	
Junho . . .	21	10	11	4	57	61	1	1	4	4	3	—	—	—	—	—	—	—	—	—	
Julho . . .	16	9	12	4	113	57	4	2	7	4	—	—	—	—	—	—	—	—	—	—	
Agosto . . .	8	4	1	1	21	9	1	1	3	1	—	—	—	—	—	—	—	—	—	—	
Setembro . . .	7	4	0	1	10	7	1	1	1	1	—	—	—	—	—	—	—	—	—	—	
Outubro . . .	6	2	—	—	13	5	3	3	1	1	—	—	—	—	—	—	—	—	—	—	
Novembro . . .	2	2	4	3	10	8	2	1	4	1	—	—	—	—	—	—	—	—	—	—	
Dezembro . . .	4	4	2	1	19	12	3	3	—	—	—	—	—	—	—	—	—	—	—	—	
Total . . .	1.118	584	118	48	668	289	75	42	61	39	5	4	1	—	—	—	—	2	2	4	3

Mortalidade da febre amarella no Rio de Janeiro ( Districto Federal de 1903 a 1912)

ANNOS	POPULAÇÃO	OBITOS	COEFFICIENTE POR 100.000 HABS.
1903 . . . . .	749.180	625	83.42
1904 . . . . .	771.276	53	6.87
1905 . . . . .	794.266	291	36.63
1906 . . . . .	811.443	42	5.17
1907 . . . . .	824.040	39	4.73
1908 . . . . .	825.812	4	0.48
1909 . . . . .	842.822	—	—
1910 . . . . .	870.475	—	—
1911 . . . . .	921.987	2	0.21
1912 . . . . .	975.818	3	0.30

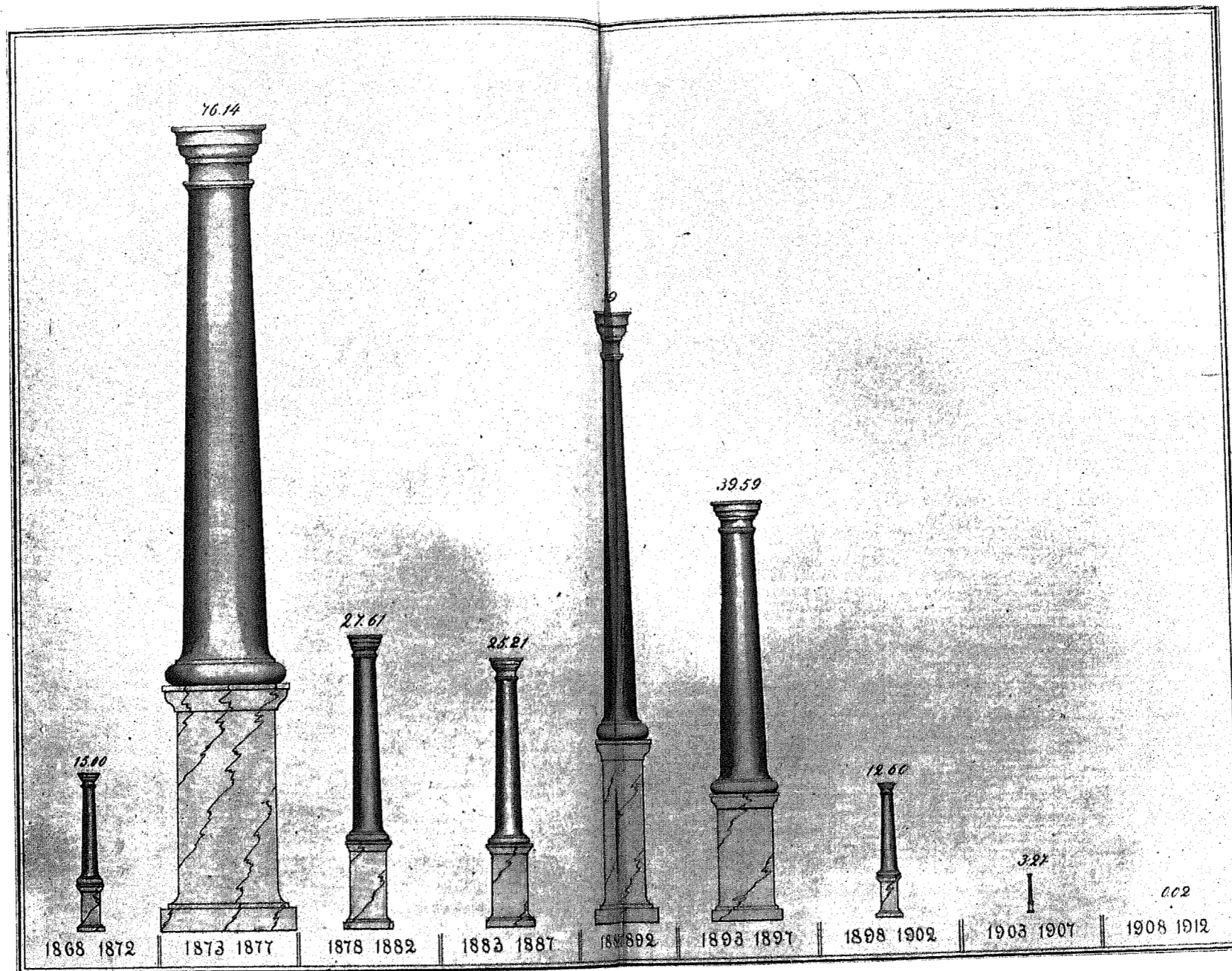
Mortandade da febre amarella no Rio de Janeiro de 1850 a 1912

ZONA URBANA

ANNOS	JANEIRO	FEVEREIRO	MARÇO	ABRIL	MAIO	JUNHO	JULHO	AGOSTO	SETEMBRO	OUTUBRO	NOVEMBRO	DEZEMBRO	TOTAL
1850 . . . . .	—	—	—	—	—	—	—	—	—	—	—	—	4.160
1851 . . . . .	14	37	60	165	98	28	9	7	4	19	26	8	475
1852 . . . . .	243	70	303	403	335	180	93	62	62	37	47	109	1.943
1853 . . . . .	150	176	142	153	82	73	26	29	7	7	6	2	853
1854 . . . . .	2	6	4	2	4	—	—	1	1	1	1	—	22
1855 . . . . .	—	—	—	—	—	—	—	—	—	—	—	—	3
1856 . . . . .	—	—	2	20	23	9	6	5	2	—	13	21	101
1857 . . . . .	226	421	615	298	133	80	27	7	5	6	17	33	1.868
1858 . . . . .	163	654	412	141	92	35	23	9	4	2	2	8	1.545
A transportar . . . . .	798	1.364	1.538	1.182	757	414	184	120	85	72	112	181	10.970

# Mortalidade da febre amarella no Rio de Janeiro (zona urbana) de 1868 a 1912

Coefficientes quinquennales em 10.000 habitantes



ANNOS	POPULAÇÃO MÉDIA	MÉDIA DOS ÓBITOS
1868 a 1872.....	200.351,4.....	300,0
1873 a 1877.....	250.531,0.....	1.907,6
1878 a 1882.....	208.409,4.....	824,2

ANNOS	POPULAÇÃO MÉDIA	MÉDIA DOS ÓBITOS
1883 a 1887.....	237,0.....	900,4
1888 a 1892.....	648,2.....	2.478,0
1893 a 1897.....	490,8.....	1.916,6

ANNOS	POPULAÇÃO MÉDIA	MÉDIA DOS ÓBITOS
1898 a 1902.....	545.286,0.....	687,2
1903 a 1907.....	612.471,4.....	200,4
1908 a 1912.....	682.355,4.....	1,8

ANNOS	JANEIRO	FEVEREIRO	MARÇO	ABRIL	MAIO	JUNHO	JULHO	AGOSTO	SETEMBRO	OUTUBRO	NOVEMBRO	DEZEMBRO	TOTAL
Transporte . . . . .	798	1.364	1.538	1.182	757	414	184	120	85	72	112	181	10.970
1859. . . . .	34	109	128	98	48	32	9	11	2	5	8	16	500
1860. . . . .	32	108	319	340	209	96	47	21	16	19	11	31	1.249
1861. . . . .	47	72	47	37	25	11	5	1	—	—	—	—	247
1862. . . . .	1	2	—	2	—	—	1	—	—	1	1	4	13
1863. . . . .	1	—	1	1	1	—	—	—	—	—	1	2	7
1864. . . . .	1	2	2	—	—	—	—	—	—	—	—	—	5
1865. . . . .	—	—	—	—	—	—	—	—	—	—	—	—	—
1866. . . . .	—	—	—	—	—	—	—	—	—	—	—	—	—
1867. . . . .	—	—	—	—	—	—	—	—	—	—	—	—	—
1868. . . . .	—	1	—	—	—	—	1	—	—	1	—	—	3
1869. . . . .	1	—	—	6	13	67	51	33	17	16	14	54	272
1870. . . . .	203	402	273	81	98	39	11	7	—	—	2	2	1.118
1871. . . . .	2	1	1	2	—	—	2	—	—	—	—	—	8
1872. . . . .	1	—	—	—	1	3	1	—	1	8	16	71	102
1873. . . . .	949	1.168	953	281	180	83	20	3	2	5	2	13	3.659
1874. . . . .	16	51	168	297	165	69	25	5	4	6	10	13	829
1875. . . . .	23	166	385	391	241	104	37	7	5	4	3	11	1.292
1876. . . . .	122	319	1.405	1.019	395	147	41	12	6	4	4	2	3.476
1877. . . . .	3	10	74	35	40	12	4	15	7	8	18	56	282
1878. . . . .	156	420	331	130	60	23	18	4	8	10	3	13	1.176
1879. . . . .	102	227	226	169	81	54	43	26	11	8	9	18	974
1880. . . . .	138	496	471	273	115	58	18	9	5	5	13	24	1.625
1881. . . . .	50	67	46	26	25	14	13	6	1	2	4	3	257
1882. . . . .	3	13	23	27	12	8	1	1	1	—	—	—	89
1883. . . . .	8	91	335	598	300	111	69	31	12	6	15	29	1.608
1884. . . . .	79	206	253	210	68	15	12	6	2	—	6	4	863
1885. . . . .	15	28	58	51	65	57	44	20	18	10	21	58	445
1886. . . . .	201	351	483	304	74	23	9	2	—	1	—	1	1.449
1887. . . . .	6	18	28	37	18	8	1	3	2	2	1	13	137
1888. . . . .	30	39	89	128	116	89	50	18	15	16	49	108	747
1889. . . . .	510	719	539	142	97	61	27	15	8	8	10	20	2.156
1890. . . . .	57	103	187	169	109	38	22	6	4	5	9	10	719
1891. . . . .	51	357	1.026	960	600	421	199	106	62	105	105	383	4.456
1892. . . . .	1.006	1.290	1.404	410	147	35	14	1	1	1	2	1	4.312
1893. . . . .	4	57	108	135	172	141	73	48	28	9	13	37	825
1894. . . . .	371	1.351	1.978	695	305	114	14	12	3	2	—	7	4.852
1895. . . . .	27	41	86	141	104	77	51	29	23	17	56	166	818
1896. . . . .	524	731	1.002	445	136	37	20	9	4	4	9	8	2.929
1897. . . . .	28	33	37	30	17	6	3	—	—	1	—	1	159
A transportar. . . . .	5.600	10.417	14.004	8.762	4.797	2.467	1.131	590	354	360	620	1.362	54.627

2875-914

ANNOS	JANEIRO	FEVEREIRO	MARÇO	ABRIL	MAIO	JUNHO	JULHO	AGOSTO	SETEMBRO	OUTUBRO	NOVEMBRO	DEZEMBRO	TOTAL
Transporte . . . . .	5.600	10.417	14.004	8.763	4.797	2.467	1.131	599	354	300	620	1.362	54.627
1898 . . . . .	22	90	255	287	185	78	65	34	19	13	8	21	1.078
1899 . . . . .	99	170	204	91	48	25	11	10	11	14	14	34	731
1900 . . . . .	42	64	78	61	36	28	9	7	5	6	4	4	344
1901 . . . . .	13	41	69	64	37	17	14	9	10	13	8	4	299
1902 . . . . .	32	64	165	178	154	131	79	50	27	10	18	76	984
1903 . . . . .	133	142	151	99	24	10	9	4	4	2	2	4	584
1904 . . . . .	2	7	7	8	10	4	4	1	1	—	3	1	48
1905 . . . . .	3	13	23	59	64	61	26	9	6	5	8	12	289
1906 . . . . .	6	9	6	8	2	1	2	—	1	3	1	3	42
1907 . . . . .	1	1	6	14	6	4	4	1	1	—	1	—	39
1908 . . . . .	—	—	1	—	—	3	—	—	—	—	—	—	4
1909 . . . . .	—	—	—	—	—	—	—	—	—	—	—	—	—
1910 . . . . .	—	—	—	—	—	—	—	—	—	—	—	—	—
1911 . . . . .	—	—	1	—	—	—	—	—	1	—	—	—	2
1912 . . . . .	—	—	2	1	—	—	—	—	—	—	—	—	3
Somma . . . . .	5.953	11.018	14.972	9.632	5.364	2.829	1.354	715	440	426	687	1.521	59.074

Os totaes annuaes e as médias quinquennaes equivalem aos seguintes coefficients :

ANNOS	POPULAÇÃO	OBITOS	COEFFS. ANNUAES E QUINQUENNAES EM 1.000 HABITANTES
1850 . . . . .	124.851	4.160	33'31
1851 . . . . .	127.518	475	3'72
1852 . . . . .	130.251	1.943	14'91
1853 . . . . .	133.051	853	6'41
1854 . . . . .	135.921	22	0'16
1855 . . . . .	138.863	3	0'02
1856 . . . . .	141.881	101	0'71
1857 . . . . .	144.976	1.868	12'88
1858 . . . . .	148.153	1.545	10'42
1859 . . . . .	151.415	500	3'30
1860 . . . . .	154.764	1.249	8'07
1861 . . . . .	158.205	247	1'56
1862 . . . . .	161.741	12	0'07
1863 . . . . .	165.376	7	0'04
1864 . . . . .	169.115	5	0'02
1865 . . . . .	172.962	—	—
1866 . . . . .	176.921	—	—
1867 . . . . .	180.999	—	—
1868 . . . . .	185.200	3	0'01
1869 . . . . .	189.529	272	1'43
1870 . . . . .	191.002	1.118	5'85
1871 . . . . .	213.713	8	0'03
1872 . . . . .	222.313	102	0'45



ANNOS	POPULAÇÃO	OBITOS	COEFFS. ANNUAES E QUINQUENNAES EM 1.000 HABITANTES	
1873	233.473	3.659	15.67	} 7.61
1874	241.691	829	3.42	
1875	250.212	1.292	5.16	
1876	259.051	3.476	13.41	
1877	263.228	282	1.05	
1878	277.761	1.176	4.23	} 2.76
1879	287.672	974	3.38	
1880	297.983	1.625	5.45	
1881	308.721	257	0.83	
1882	319.910	89	0.27	
1883	331.582	1.608	4.84	} 2.52
1884	343.767	863	2.51	
1885	356.500	445	1.24	
1886	369.820	1.449	3.90	
1887	383.766	137	0.35	
1888	398.386	747	1.87	} 5.80
1889	413.728	2.156	5.21	
1890	429.848	719	1.67	
1891	440.118	4.456	10.12	
1892	450.636	4.312	9.56	
1893	461.411	825	1.78	} 3.95
1894	472.454	4.852	10.26	
1895	483.773	818	1.69	
1896	495.380	2.929	5.91	
1897	507.286	159	0.31	
1898	519.593	1.078	2.07	} 1.26
1899	532.042	731	1.37	
1900	544.917	344	0.63	
1901	558.140	299	0.53	
1902	571.728	984	1.72	
1903	585.695	584	0.99	} 0.32
1904	600.057	48	0.07	
1905	614.831	289	0.47	
1906	625.756	42	0.06	
1907	636.018	39	0.06	
1908	637.089	4	0.00	} 0.002
1909	649.362	—	—	
1910	669.781	—	—	
1911	708.669	2	0.00	
1912	749.376	3	0.00	

### Variola

Em 1912 registraram-se em todo o Districto Federal 12 obitos de variola assim distribuidos segundo os mezes em que ocorreram :

Janeiro . . . . .	—	Julho . . . . .	3
Fevereiro . . . . .	—	Agosto . . . . .	—
Março . . . . .	—	Setembro . . . . .	—
Abril . . . . .	—	Outubro . . . . .	1
Maió . . . . .	2	Novembro . . . . .	1
Junho . . . . .	1	Dezembro . . . . .	4
		Total . . . . .	12

Classificados segundo o sexo, a idade, a nacionalidade, a côr e o estado civil dos fallecidos, e em relação ás freguezias de onde foram removidos os doentes, os obitos de variola grupam-se do modo seguinte :

EIDADES		H.	M.	TOTAL
De o a	1 anno . . . . .	1	—	1
» 1 »	2 annos. . . . .	—	1	1
» 2 »	3 " . . . . .	—	—	—
» 3 »	4 " . . . . .	—	1	1
» 4 »	5 " . . . . .	—	—	—
» 5 »	10 " . . . . .	2	1	3
» 10 »	15 " . . . . .	1	—	1
» 15 »	20 " . . . . .	—	—	—
» 20 »	30 " . . . . .	2	1	3
» 30 »	40 " . . . . .	—	2	2
» 40 »	50 " . . . . .	—	—	—
» 50 »	60 " . . . . .	—	—	—
» 60 »	70 " . . . . .	—	—	—
» 70 »	80 " . . . . .	—	—	—
» 80 »	90 " . . . . .	—	—	—
» 90 »	100 " . . . . .	—	—	—
Mais de 100	" . . . . .	—	—	—
Edade ignorada.	. . . . .	—	—	—
Total . . . . .		6	6	12

ESTADO CIVIL		H.	M.	TOTAL
Solteiros . . . . .	. . . . .	6	4	10
Casados . . . . .	. . . . .	—	2	2
Viuvos. . . . .	. . . . .	—	—	—
Estado civil ignorado . . . . .	. . . . .	—	—	—
Total . . . . .		6	6	12

NACIONALIDADES		H.	M.	TOTAL
Brazileiros . . . . .	. . . . .	5	4	9
Portuguezes . . . . .	. . . . .	—	—	—
Italianos . . . . .	. . . . .	—	—	—
Hespanhoes. . . . .	. . . . .	1	2	3
Allemaes. . . . .	. . . . .	—	—	—
Inglezes . . . . .	. . . . .	—	—	—
Francezes. . . . .	. . . . .	—	—	—
Outros europeos. . . . .	. . . . .	—	—	—
Anglo-americanos . . . . .	. . . . .	—	—	—
Hispano-americanos . . . . .	. . . . .	—	—	—
Turco-arabes . . . . .	. . . . .	—	—	—
Outros asiaticos. . . . .	. . . . .	—	—	—
Africanos. . . . .	. . . . .	—	—	—
Nacionalidade ignorada . . . . .	. . . . .	—	—	—
Total . . . . .		6	6	12

côr	H.	M.	TOTAL
Branços . . . . .	5	4	9
Pardos . . . . .	1	2	3
Prétos . . . . .	—	—	—
Côr ignorada . . . . .	—	—	—
Total . . . . .	6	6	12

CIRCUMSCRIÇÕES CIVIS

Candelaria . . . . .	—	Engenho Novo . . . . .	1
Santa Rita . . . . .	1	Inhaúma . . . . .	—
Sacramento . . . . .	—	Irajá . . . . .	—
S. José . . . . .	—	Jacarépaguá . . . . .	—
Santo Antonio . . . . .	—	Ilha do Governador . . . . .	—
Gloria . . . . .	—	Paquetá . . . . .	—
Lagôa . . . . .	1	Guaratiba . . . . .	—
Gavea . . . . .	—	Santa Cruz . . . . .	—
Sant'Anna . . . . .	—	Campo Grande . . . . .	4
Espirito Santo . . . . .	—	Santa Casa . . . . .	—
S. Christovam . . . . .	4	Fôra da cidade . . . . .	1
Engenho Velho . . . . .	—	Ignorado . . . . .	—
		Total . . . . .	12

Os 12 obitos de variola de 1912 tiveram lugar 7 em o hospital S. Sebastião para onde haviam sido removidos os doentes e 5 em domicilio

Além desses 12 casos terminados pela morte deram-se mais 58, dos quaes em 45 os doentes foram removidos e em 13 ficaram isolados em domicilio, visto disporem, as familias, dos necessarios recursos para um perfeito isolamento.

Foi o seguinte o movimento clinico da variola no hospital S. Sebastião.

HOSPITAL S. SEBASTIÃO

Doentes existentes no dia 1º de Janeiro de 1912 . . . . .	5
Entrados durante o anno de 1912 . . . . .	52
Total . . . . .	57
Sahiram curados . . . . .	44
Falleceram . . . . .	7
Ficaram em tratamento em 31 de Dezembro de 1912 . . . . .	6
Total . . . . .	57

Dos 44 curados, 32 eram do sexo masculino e 12 do sexo feminino; 32 adultos e 12 menores de 15 annos; 27 nacionaes e 17 estrangeiros; 22 brancos, 13 pardos e 9 pretos; 38 solteiros, 5 casados e 1 viuvo.

Dos 7 fallecidos, 4 eram do sexo masculino e 3 do sexo feminino; 4 adultos e 3 menores de 15 annos; 4 nacionaes e 3 estrangeiros; 5 brancos e 2 pardos; 5 eram solteiros e 2 casados.

A taxa mortuaria foi de 13.7%.

Como subsidio ao estudo da marcha da variola no Rio de Janeiro, incluimos os quadros que se seguem, com a mortalidade desse exanthema em todo o Districto Federal, a partir de 1903, a mortandade da zona urbana, por mezes, desde 1859 e os coefficients mortuarios nessa zona durante o mesmo periodo.

**Mortalidade da variola no Rio de Janeiro (Districto Federal) no periodo de 1903 a 1912**

ANNOS	POPULAÇÃO	OBITOS	COEFFICIENTES EM 100.000 HABITANTES
1903.	749.180	1.000	133.47
1904.	771.276	4.201	544.68
1905.	794.266	295	37.14
1906.	811.443	10	1.23
1907.	824.040	130	15.77
1908.	825.812	9.046	1095.40
1909.	842.822	255	42.12
1910.	870.475	1	0.11
1911.	921.987	8	0.86
1912.	975.818	12	1.22

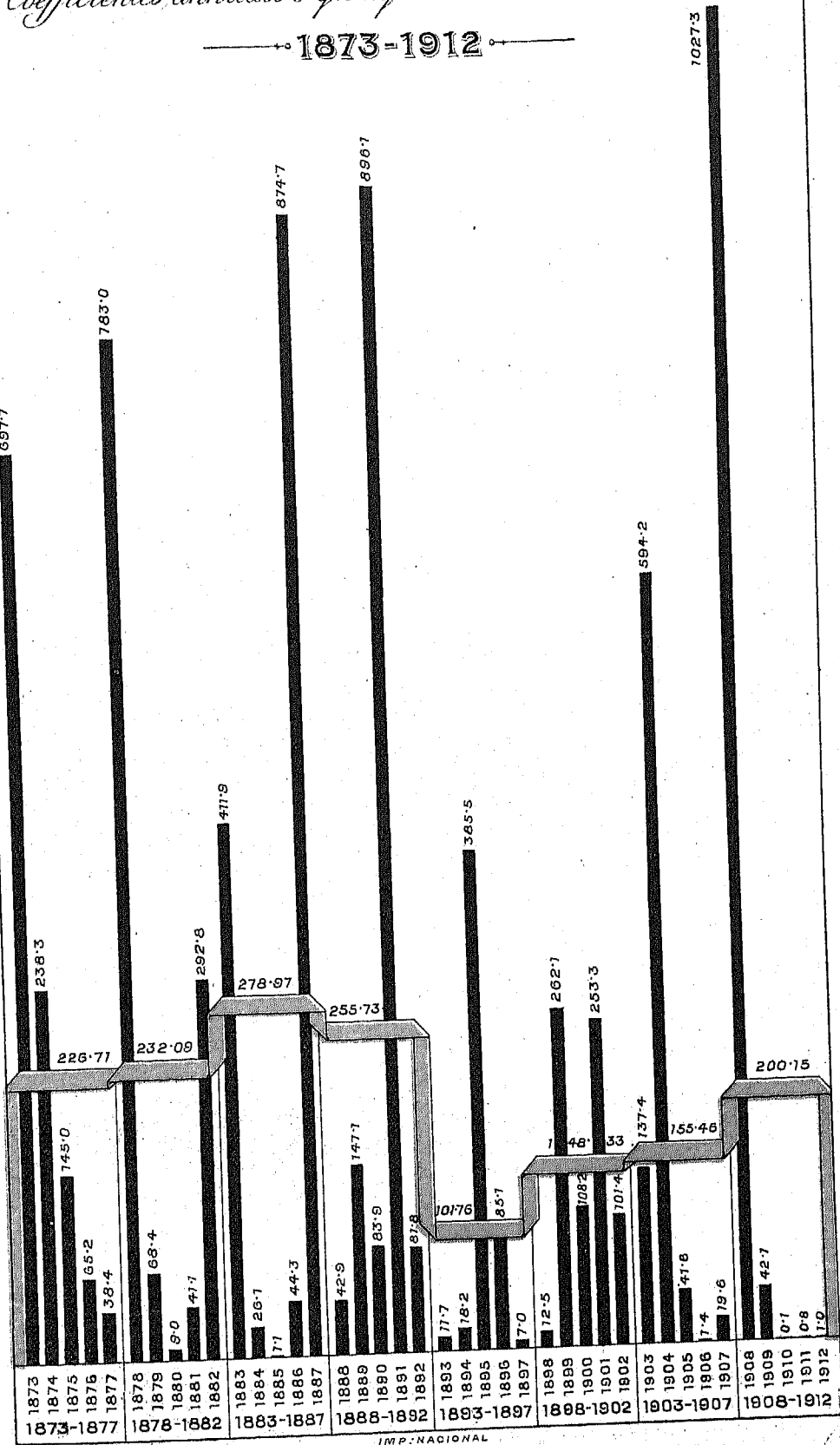
**Coefficientes mortuarios da variola no Rio de Janeiro, zona urbana — 1868-1912**

ANNOS	OBITOS	POPULAÇÃO (*)	COEFFICIENTES EM 100.000 HABITANTES	
			Annuaes	Quinquennaes
1868	102	185.200	55.1	151.23
1869	34	189.529	17.9	
1870	338	191.002	176.9	
1871	120	213.713	56.1	
1872	921	222.313	414.2	
1873	1.629	233.473	697.7	226.71
1874	576	241.691	238.3	
1875	363	250.212	145.0	
1876	169	259.051	65.2	
1877	103	268.228	38.4	
1878	2.175	277.761	783.0	232.09
1879	197	287.672	68.4	
1880	27	297.983	9.0	
1881	127	308.721	41.1	
1882	937	319.910	292.8	
1883	1.366	331.582	411.9	278.97
1884	90	343.767	26.1	
1885	4	356.500	1.1	
1886	164	369.829	44.3	
1887	3.357	383.766	874.7	
1888	171	398.386	42.9	255.73
1889	609	413.728	147.1	
1890	361	429.848	83.9	
1891	3.944	440.118	896.1	
1892	369	459.636	81.8	
1893	54	461.411	11.7	101.76
1894	86	472.454	18.2	
1895	1.865	483.773	385.5	
1896	422	495.380	85.1	
1897	36	507.286	7.0	

# MORTALIDADE DA VARIOLA NO RIO DE JANEIRO (ZONA URBANA)

*Coefficientes annuaes e quinquennaes em 100.000 habitantes.*

1873-1912



ANNOS	OBITOS	POPULAÇÃO (*)	COEFFICIENTES EM 100.000 HABITANTES	
			Annuaes	Quinquennaes
1898	65	519.503	12'5	148'33
1899	1.395	532.042	262'1	
1900	590	544.917	108'2	
1901	1.414	558.140	253'3	
1902	580	571.728	101'4	
1903	805	585.695	137'4	155'46
1904	3.566	600.057	594'2	
1905	256	614.831	41'6	
1906	9	625.756	1'4	
1907	125	636.018	19'6	
1908	6.545	637.089	1027'3	200'15
1909	274	649.362	42'1	
1910	1	669.781	0'1	
1911	6	708.669	0'8	
1912	8	749.376	1'0	

(\*) As populações dos annos anteriores a 1906 foram calculadas pela Repartição Geral de Estatística, segundo o processo de Wapptius.

**Mortandade mensal de variola de 1859 a 1912 (\*)**

FREGUEZIAS URBANAS

ANNOS	JANEIRO	FEVEREIRO	MARÇO	ABRIL	MAIO	JUNHO	JULHO	AGOSTO	SETEMBRO	OUTUBRO	NOVEMBRO	DEZEMBRO	TOTAL
1859	13	3	1	1	2	9	22	17	19	19	14	19	140
1860	20	15	7	7	6	7	6	2	10	10	19	21	133
1861	11	1	6	3	1	7	7	17	25	41	35	24	178
1862	29	14	5	9	13	17	20	5	63	37	30	35	283
1863	—	—	—	—	—	—	—	—	—	—	—	—	—
1864	—	—	—	—	—	—	—	—	—	—	—	—	—
1865	—	—	—	—	—	—	—	—	—	—	—	—	—
1866	—	—	—	—	—	—	—	—	—	—	—	—	—
1867	—	—	—	—	—	—	—	—	—	—	—	—	—
1868	13	8	10	8	14	10	7	5	9	11	3	4	102
1869	10	6	2	3	4	1	—	1	1	1	1	4	34
1870	4	5	2	3	4	10	18	51	68	79	51	43	338
1871	34	19	17	5	2	2	—	—	5	9	7	20	120
1872	23	18	13	10	10	20	37	85	35	181	245	244	921
1873	185	104	86	51	60	72	107	139	249	355	200	124	1.629
1874	49	26	39	22	47	68	70	8	75	67	57	39	576
1875	34	24	15	9	9	9	14	39	72	63	37	38	363
1876	20	18	8	5	10	5	16	23	22	20	9	13	169
1877	11	9	5	1	3	1	4	—	12	17	13	18	103
1878	24	21	19	27	58	92	150	330	610	453	240	145	2.175
1879	73	28	7	4	4	12	6	8	11	16	11	10	197
1880	2	—	—	1	—	—	1	6	1	4	2	10	27
1881	13	4	2	4	1	2	4	6	11	18	25	37	127
1882	30	23	15	11	16	34	50	75	164	195	190	154	937
1883	95	74	49	48	65	118	190	239	238	132	82	36	1.366
1884	40	16	13	6	2	2	1	2	3	2	—	3	90
1885	—	—	—	—	—	—	—	—	1	—	—	3	4
1886	1	—	4	1	—	1	2	8	10	27	48	62	164

ANNOS	JANEIRO	FEVEREIRO	MARÇO	ABRIL	MAYO	JUNHO	JULHO	AGOSTO	SETEMBRO	OUTUBRO	NOVEMBRO	DEZEMBRO	TOTAL
1887.	74	74	91	129	203	291	443	699	635	426	219	74	3.357
1888.	41	32	5	7	5	8	7	11	11	21	12	11	171
1889.	8	10	6	9	11	17	20	63	143	120	87	115	609
1890.	86	39	13	15	14	16	19	25	36	34	32	32	361
1891.	48	37	37	44	73	199	399	786	1.000	738	398	275	3.944
1892.	162	54	45	25	20	20	13	1	13	11	3	2	369
1893.	3	—	1	—	—	4	—	15	7	4	12	8	54
1894.	5	5	2	2	—	3	10	8	20	8	11	12	86
1895.	16	26	1	28	21	73	183	331	385	404	223	156	1.865
1896.	135	63	31	16	11	18	16	22	35	37	25	13	422
1897.	11	10	—	3	1	—	—	—	1	3	5	2	30
1898.	3	—	—	—	—	—	—	—	7	13	21	21	65
1899.	23	10	23	30	42	73	114	168	270	254	234	154	1.395
1900.	97	63	62	23	12	22	23	33	57	68	83	48	599
1901.	54	12	22	10	38	52	129	256	229	217	219	176	1.414
1902.	83	36	25	21	19	28	40	69	75	99	52	42	580
1903.	16	26	26	6	14	26	35	97	114	152	131	162	805
1904.	107	114	153	137	195	327	457	608	593	412	280	193	3.566
1905.	74	39	24	13	17	16	6	19	11	14	12	11	256
1906.	3	4	1	—	—	—	—	—	—	—	—	1	9
1907.	1	1	3	4	3	3	6	7	17	22	24	34	125
1908.	62	68	143	225	306	575	1.011	1.278	1.202	839	499	287	6.545
1909.	111	57	45	21	13	14	10	3	—	—	—	—	274
1910.	—	1	—	—	—	—	—	—	—	—	—	—	1
1911.	1	1	—	—	2	—	—	—	—	1	1	—	6
1912.	—	—	—	—	—	1	1	—	—	1	1	4	8
Somma	1.958	1.218	1.102	1.005	1.350	2.285	3.588	5.575	6.569	5.593	3.993	2.939	37.699

(\*) Nota — Não figuram neste quadro os obitos de variola occorridos em 1833, 1864, 1885, 1886 e 1897.

Durante esses annos, taes obitos eram registrados, nas nossas estatisticas, conjuntamente com os de outras entidades morbidas, sob a denominação generica de «molestias exanthematicas» sendo portanto impossivel separal-os.

### Peste

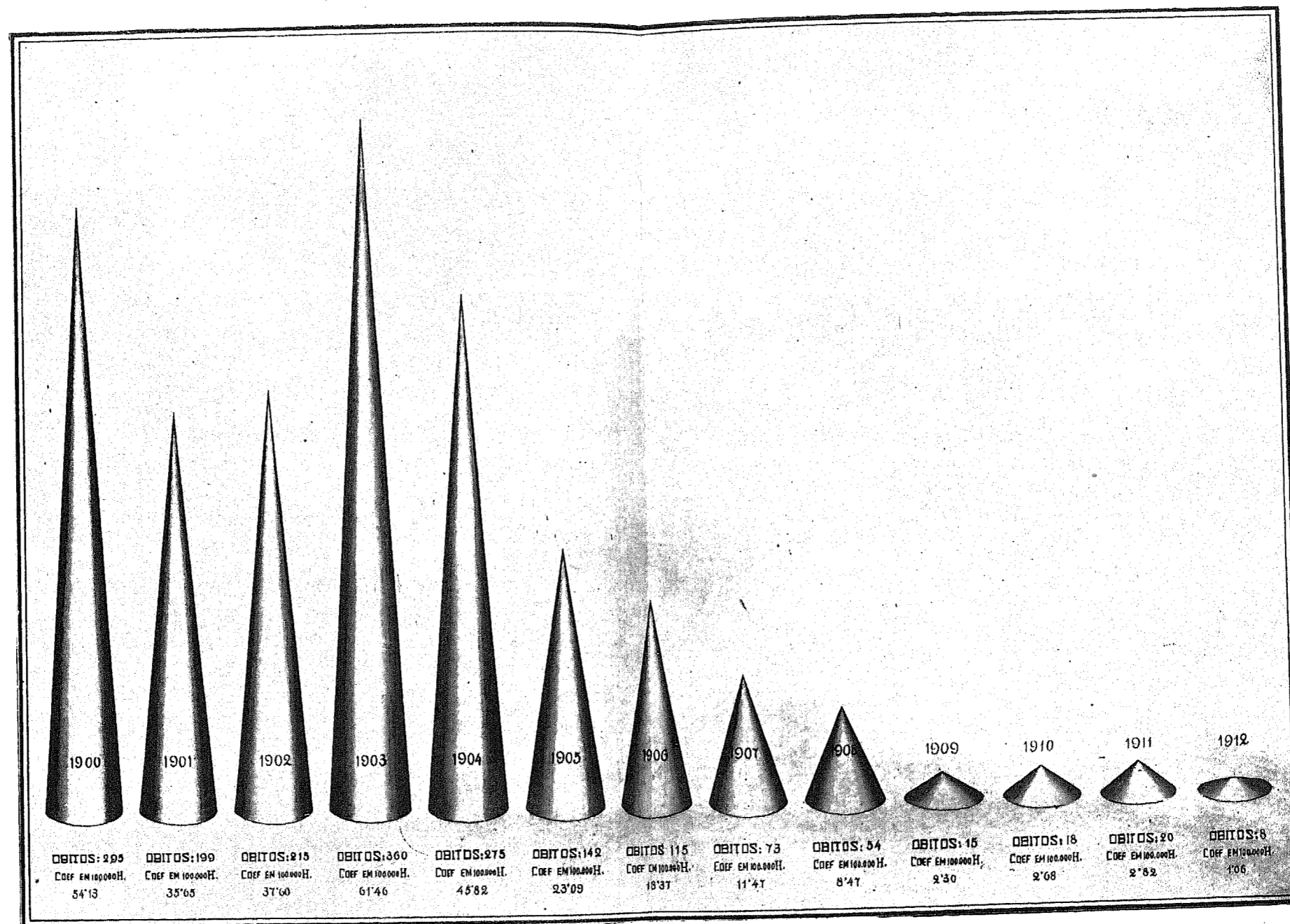
Graças ás acertadas providencias que, ha alguns annos, veem sendo executadas pela Inspectoria dos Serviços de Prophylaxia, completadas pelas impermeabilizações impostas pela Policia Sanitaria confiada ás Delegacias de Saúde, continúa em de-crescimento a mortandade da peste no Rio de Janeiro.

Em 1912 sobre um total de 22 casos, dos quaes cinco vindos da Estação de Mendes (Estado do Rio), occorreram oito obitos (um de Mendes), contra 44 casos e 22 obitos em 1911 e 41 casos e 18 obitos em 1910.

Pela inspecção do quadro da mortalidade retrospectiva e do diagramma que que illustra este capitulo se constata que a mortalidade da peste em 1912 foi a menor registrada desde que a molestia invadiu esta cidade, o que, como é sabido, teve logar em 1900.

Mortalidade da peste no Rio de Janeiro (zona urbana) de 1900 a 1912

Coefficientes annuaes em 100.000 habitantes





Mortandade mensal e mortalidade annual da peste no Rio de Janeiro ( zona urbana ) de 1900 a 1912

ANNOS	JANEIRO	FEVEREIRO	MARÇO	ABRIL	MAIO	JUNHO	JULHO	AGOSTO	SETEMBRO	OUTUBRO	NOVEMBRO	DEZEMBRO	TOTAL	COEFFICIENTE ANNUAL EM 100.000 HAB.
1900.	—	1	—	2	15	78	76	50	19	21	21	12	295	54.13
1901.	9	4	1	—	—	—	9	14	24	61	47	30	199	35.65
1902.	36	2	—	1	—	—	7	7	33	51	43	42	215	37.60
1903.	16	7	6	3	5	5	7	23	50	87	99	52	360	61.46
1904.	22	10	4	3	4	4	8	16	30	63	54	59	275	45.82
1905.	29	11	2	3	—	3	2	9	22	14	33	14	142	23.09
1906.	12	5	4	1	1	2	2	6	10	16	24	30	115	18.37
1907.	20	7	6	2	1	2	2	3	4	10	5	11	73	11.47
1908.	—	1	2	1	—	—	—	1	4	13	14	18	54	8.47
1909.	4	5	1	—	1	—	—	1	1	—	2	—	15	2.30
1910.	—	—	—	—	—	—	—	—	—	—	—	—	18	2.68
1911.	4	1	2	—	—	—	—	2	2	1	2	2	20	2.82
1912.	—	—	—	—	—	—	—	—	—	1	5	2	8	1.06

Mortalidade da peste no Rio de Janeiro ( Districto Federal ) de 1903 a 1912

ANNOS	POPULAÇÃO	OBITOS	COEFFICIENTES POR 100.000 HAB.
1903.	749.180	360	48.05
1904.	771.276	275	35.65
1905.	794.266	144	18.12
1906.	811.443	115	14.17
1907.	824.040	73	8.85
1908.	825.812	54	6.53
1909.	842.822	15	1.77
1910.	870.475	18	2.00
1911.	921.987	22	2.38
1912.	975.818	8	0.81

Segundo os mezes em que se manifestaram, os 8 obitos de peste de 1912 discrimina-se do modo seguinte :

Janeiro . . . . .	—	Julho . . . . .	—
Fevereiro . . . . .	—	Agosto . . . . .	—
Março . . . . .	—	Setembro . . . . .	—
Abril . . . . .	—	Outubro . . . . .	1
Mai . . . . .	—	Novembro . . . . .	5
Junho . . . . .	—	Dezembro . . . . .	2
		Total . . . . .	8

Encarada em relação á idade, ao sexo, ao estado civil, á nacionalidade e á côr dos fallecidos, e segundo as circumscripções civis onde occorreram os casos, a mortandade da peste distribue-se da maneira seguinte :

IDADES	H	M	TOTAL
De o a 1 anno . . . . .	—	—	—
» 1 » 2 annos . . . . .	—	—	—
» 2 » 3 » . . . . .	—	—	—
» 3 » 4 » . . . . .	—	—	—

Gavea . . . . .	—
Sant'Anna . . . . .	1
Espirito Santo . . . . .	1
S. Christovam . . . . .	1
Engenho Velho. . . . .	—
Engenho Novo. . . . .	—
Inhaúma . . . . .	—
Irajá. . . . .	—
Ilha do Governador. . . . .	—
Paquetá . . . . .	—
Jacarépaguá . . . . .	—
Guaratiba . . . . .	—
Santa Cruz. . . . .	—
Campo Grande. . . . .	—
Santa Casa. . . . .	—
Fóra da cidade. . . . .	1
Ignorado. . . . .	—
<b>Total . . . . .</b>	<b>8</b>

Segundo as profissões, foi a seguinte a mortandade da peste :

Commerciantes . . . . .	—
Profissões liberaes. . . . .	—
Artistas . . . . .	—
Operarios . . . . .	5
Funcionarios publicos. . . . .	—
Maritimos . . . . .	—
Militares. . . . .	—
Lavradores. . . . .	—
Capitalistas. . . . .	—
Profissão ignorada. . . . .	—
Menores de 15 annos . . . . .	—
Total das mulheres . . . . .	3
<b>Total . . . . .</b>	<b>8</b>

Dos 8 obitos de peste, 6 occorreram em S. Sebastião e 2 em domicilio.

Foi o seguinte o movimento clinico do hospital S. Sebastião em relação á peste :

Doentes existentes em 1 de Janeiro . . . . .	—
Entrados durante o anno de 1912. . . . .	20
<b>Total . . . . .</b>	<b>20</b>

Dos 20 doentes tratados :

Sahiram curados . . . . .	13
Falleceram. . . . .	6
Ficou em tratamento em 31 de Dezembro . . . . .	1
<b>Total . . . . .</b>	<b>20</b>

Dos 13 curados, 10 eram do sexo masculino e 3 do sexo feminino ; 8 adultos e 5 menores de 15 annos ; 6 nacionaes e 7 estrangeiros ; 8 brancos, 4 pardos e 1 preto ; e, finalmente, 8 solteiros e 5 casados.

Dos 6 fallecidos, 5 eram do sexo masculino e 1 do feminino ; todos 6 adultos ; 5 nacionaes e 1 estrangeiro ; 1 branco, 2 pardos e 3 pretos ; 4 solteiros e 2 casados.

A taxa mortuaria foi de 31.5 %.

EDADES	H.	M.	TOTAL
De 4 a 5 annos . . . . .	—	—	—
» 5 » 10 » . . . . .	—	—	—
» 10 » 15 » . . . . .	—	—	—
» 15 » 20 » . . . . .	1	1	2
» 20 » 30 » . . . . .	4	1	5
» 30 » 40 » . . . . .	—	—	—
» 40 » 50 » . . . . .	—	—	—
» 50 » 60 » . . . . .	—	1	1
» 60 » 70 » . . . . .	—	—	—
» 70 » 80 » . . . . .	—	—	—
» 80 » 90 » . . . . .	—	—	—
» 90 » 100 » . . . . .	—	—	—
Mais de 100 annos . . . . .	—	—	—
Edade ignorada . . . . .	—	—	—
<b>Total . . . . .</b>	<b>5</b>	<b>3</b>	<b>8</b>

ESTADO CIVIL	H	M	TOTAL
Solteiros . . . . .	3	2	5
Casados . . . . .	2	1	3
Viuvos . . . . .	—	—	—
Estado civil ignorado . . . . .	—	—	—
<b>Total . . . . .</b>	<b>5</b>	<b>3</b>	<b>8</b>

NACIONALIDADES	H	M	TOTAL
Brazileiros . . . . .	5	3	8
Portuguezes . . . . .	—	—	—
Italianos . . . . .	—	—	—
Hespanhoes . . . . .	—	—	—
Allemaes . . . . .	—	—	—
Inglezes . . . . .	—	—	—
Francezes . . . . .	—	—	—
Outros europeos . . . . .	—	—	—
Anglo-americanos . . . . .	—	—	—
Hispano-americanos . . . . .	—	—	—
Turco-arabes . . . . .	—	—	—
Outros asiaticos . . . . .	—	—	—
Africanos . . . . .	—	—	—
Nacionalidade ignorada . . . . .	—	—	—
<b>Total . . . . .</b>	<b>5</b>	<b>3</b>	<b>8</b>

COR	H	M	TOTAL
Branços . . . . .	1	2	3
Pardos . . . . .	1	1	2
Pretos . . . . .	3	—	3
Côr ignorada . . . . .	—	—	—
<b>Total . . . . .</b>	<b>5</b>	<b>3</b>	<b>8</b>

CIRCUMSCRIPÇÕES CIVIS

Candelaria . . . . .	—
Santa Rita . . . . .	—
Sacramento . . . . .	2
S. José . . . . .	1
Santo Antonio . . . . .	—
Gloria . . . . .	1
Lagôa . . . . .	—

### Sarampo

O sarampo reinou epidemicamente em 1912 no Rio de Janeiro, determinando 365 obitos, dos quaes 288 occorridos nas freguezias da zona urbana e 77 nas da suburbana e rural.

Foi a partir de Setembro que a mortandade do sarampo se incrementou, tendo attingido a epidemia o seu apogeu em Dezembro, mez no qual foram inscriptos 95 obitos desse exanthema.

Como sóe sempre acontecer em relação a essa molestia, a grande maioria dos obitos deu-se entre creanças. Apenas 13 occorreram em individuos de mais de 10 annos.

O coefficiente mortuario, apesar de elevado, pois equivaliu a 37.40 obitos por 100.000 habitantes foi, entretanto, menor do que o de algumas cidades estrangeiras, como Liverpool, S. Petersburgo, Dublin, Trieste, Cairo, Moscou e Londres.

Nos quadros seguintes são encontrados, em confronto, os coefficientes de mortalidade do sarampo, no Rio de Janeiro e em algumas cidades importantes do globo, assim como a mortalidade de todo o Districto Federal de 1903 a 1912, a da zona urbana de 1859 a 1912 e todos os detalhes referentes aos obitos occorridos em 1912.

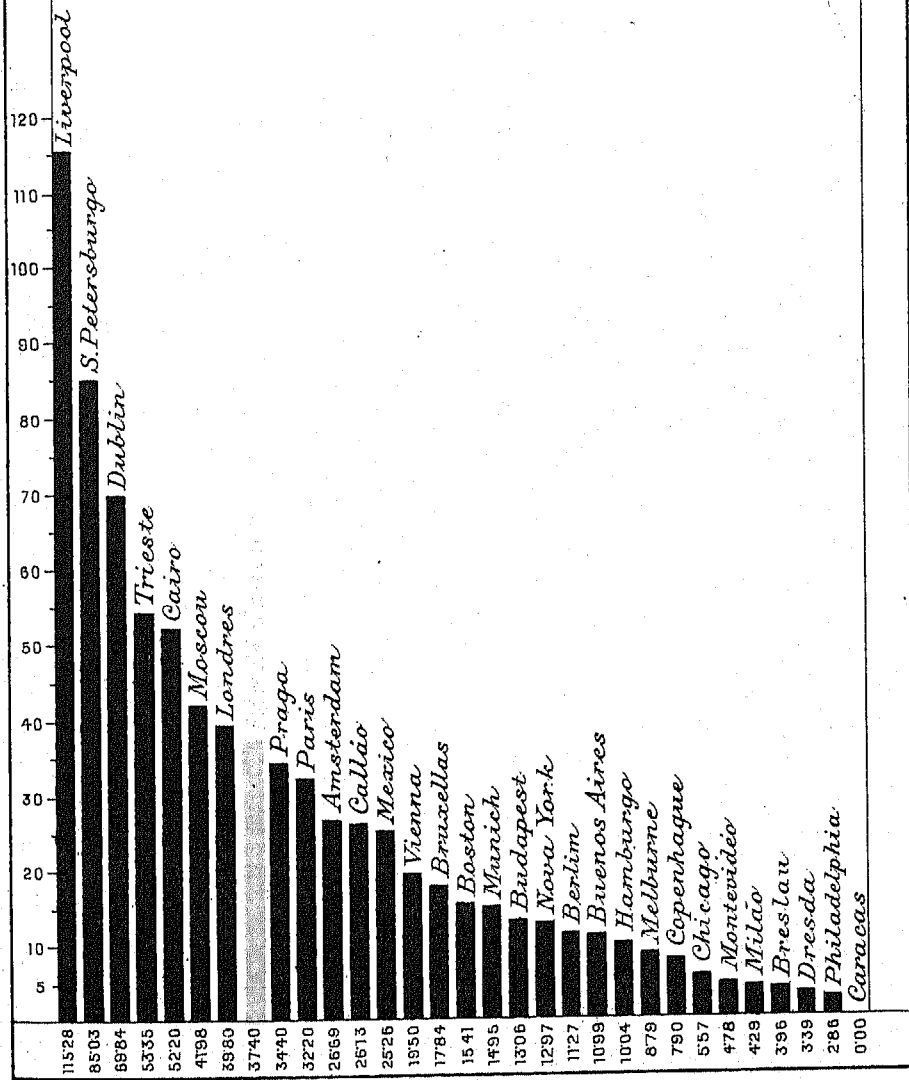
Mortalidade do sarampo no Rio de Janeiro (Districto Federal) comparada com a de outras cidades

CIDADES	ANNOS	POPULAÇÃO	OBITOS DE SARAMPO	COEFFICIENTE POR 100.000 HABS.
Liverpool . . . . .	1912	752.021	867	115.28
S. Petersburgo . . . . .	"	1.664.000	1.415	85.03
Dublin . . . . .	"	400.865	280	69.84
Trieste . . . . .	"	234.274	125	53.35
Cairo . . . . .	"	704.956	368	52.20
Moscou . . . . .	"	1.640.900	689	41.98
Londres . . . . .	"	4.519.754	1.799	39.80
<b>Rio de Janeiro</b> . . . . .	"	975.818	365	37.40
Praga . . . . .	"	485.438	167	34.40
Paris . . . . .	"	2.872.128	925	32.20
Amsterdam . . . . .	"	584.418	150	26.69
Callao . . . . .	"	34.436	9	26.13
Mexico . . . . .	1911	471.066	119	25.26
Vienna . . . . .	1912	2.081.335	406	19.50
Bruxellas . . . . .	"	745.380	133	17.84
Boston . . . . .	"	720.031	111	15.41
Munich . . . . .	"	615.000	92	14.95
Budapest . . . . .	"	910.548	119	13.00
Nova-York . . . . .	"	5.173.064	671	12.97
Berlim . . . . .	"	2.083.391	235	11.27
Buenos-Aires . . . . .	"	1.428.042	157	10.99
Hamburgo . . . . .	"	975.562	98	10.04
Melburne . . . . .	"	614.300	54	8.79
Copenhage . . . . .	"	468.000	37	7.90
Chicago . . . . .	"	2.294.120	128	5.57
Montevideo . . . . .	"	355.017	17	4.78
Milão . . . . .	"	629.096	27	4.29
Breslau . . . . .	"	530.260	21	3.96
Dresda . . . . .	"	559.700	19	3.39
Philadelphia . . . . .	"	1.606.105	40	2.86
Caracas . . . . .	"	80.000	—	—

# MORTALIDADE DO SARAMPO NO RIO DE JANEIRO (DISTRICTO FEDERAL) COMPARADA COM A DE OUTRAS CIDADES

*Coefficientes em 100.000 habitantes*

1912



IMP. NACIONAL

Mortalidade do sarampo no Rio de Janeiro (Districto Federal) de 1903 a 1912

ANNOS	POPULAÇÃO	OBITOS	COEFFICIENTE POR 100.000 HABS.
1903.	749.180	86	11.47
1904.	771.276	62	8.03
1905.	794.266	270	33.99
1906.	811.443	22	2.71
1907.	824.040	49	5.94
1908.	825.812	149	18.04
1909.	842.822	57	6.76
1910.	870.475	312	35.84
1911.	921.987	144	15.61
1912.	975.818	305	37.40

Mortalidade do sarampo no Rio de Janeiro (zona urbana) 1859—1912

COEFFICIENTES ANNUAES E QUINQUENNAES

ANNOS	OBITOS	POPULAÇÃO (*)	COEFF. EM 100.000 HABITANTES	
			Annuaes	Quinquennaes
1859	3	151.415	1.9	
1860	5	154.764	3.2	
1861	11	158.205	6.9	
1862	13	161.741	8.0	
1863	27	165.376	16.3	
1864	213	169.115	125.9	
1865	?	172.962	?	27.73
1866	?	176.921	?	
1867	?	180.999	?	
1868	10	185.200	5.3	
1869	24	189.529	12.6	
1870	22	191.002	11.5	13.47
1871	31	213.713	14.5	
1872	48	222.313	21.5	
1873	26	233.473	11.1	
1874	30	241.691	12.4	
1875	45	250.212	17.9	12.69
1876	24	259.051	9.2	
1877	34	268.228	12.6	
1878	52	277.761	18.7	
1879	42	287.672	14.5	
1880	17	297.983	5.7	9.38
1881	4	308.721	1.2	
1882	25	319.910	7.8	

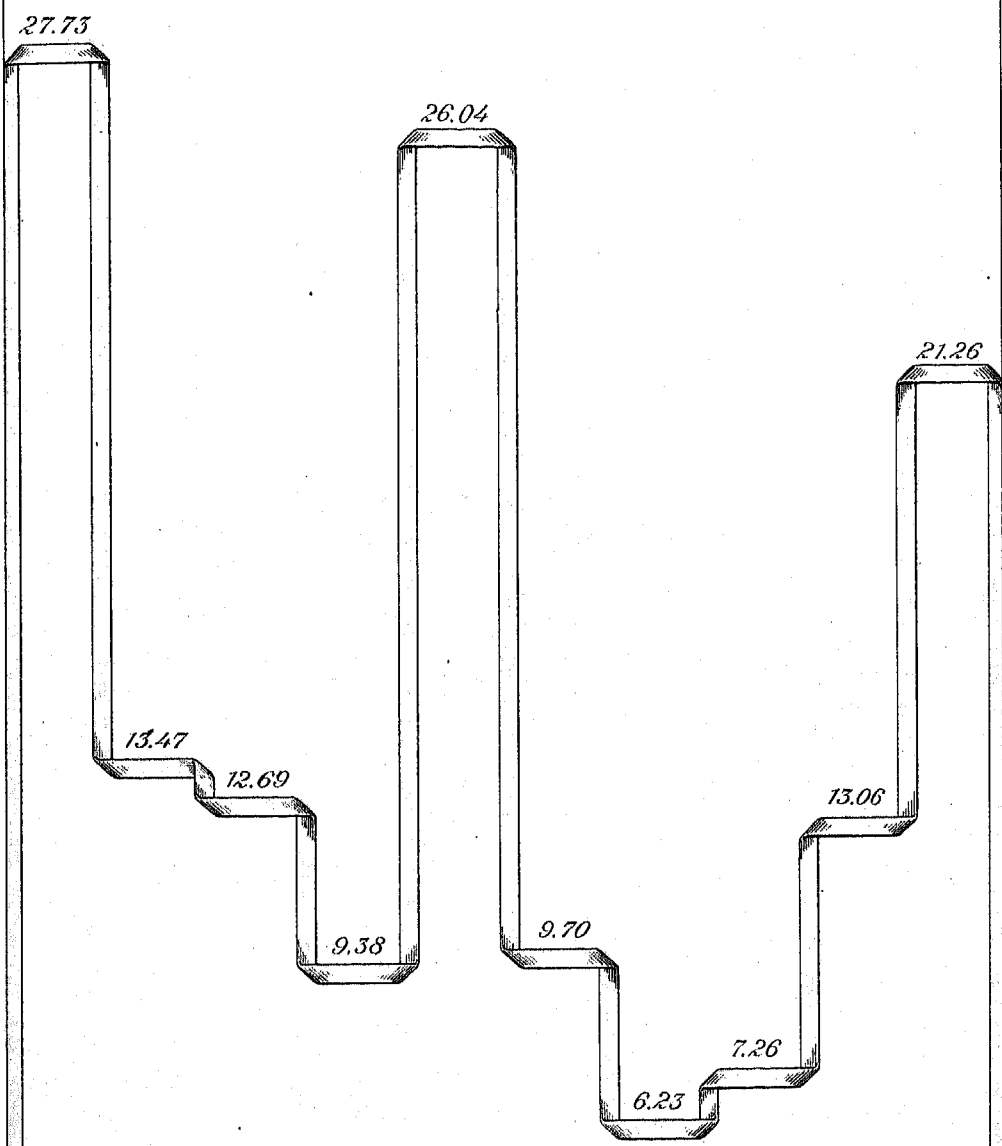
ANNOS	OBITOS	POPULAÇÃO (*)	COEFF. EM 100.000 HABITANTES	
			Annuaes	Quinquennaes
1883	139	331.582	41'9	26'04
1884	13	343.707	3'7	
1885	13	356.500	3'6	
1886	26	359.820	7'0	
1887	274	383.706	71'3	
1888	51	398.386	12'8	9'7c
1889	59	413.728	14'2	
1890	18	429.848	4'1	
1891	64	440.118	14'5	
1892	15	450.636	3'3	
1893	54	461.411	11'7	5'23
1894	6	472.454	1'2	
1895	55	483.773	11'3	
1896	15	495.380	3'0	
1897	21	507.286	4'1	
1898	10	519.503	1'9	7'26
1899	62	532.042	11'5	
1900	42	544.917	7'7	
1901	42	558.140	7'5	
1902	42	571.728	7'3	
1903	73	585.695	12'4	13'06
1904	50	600.057	8'3	
1905	217	614.831	35'2	
1906	18	625.756	2'8	
1907	42	636.018	6'6	
1908	109	637.089	17'1	21'26
1909	53	649.362	8'1	
1910	207	669.781	30'8	
1911	69	708.669	9'7	
1912	288	749.376	38'4	

(\*) As populações dos annos anteriores a 1906 foram calculadas pela Repartição Geral de Estatística, segundo o processo de Wappœus.

Os obitos de sarampo verificados em 1912, no Districto Federal, occorreram nos seguintes mezes :

Janeiro	14	Julho	21
Fevereiro	17	Agosto	22
Março	15	Setembro	37
Abril	10	Outubro	36
Mai	17	Novembro	63
Junho	18	Dezembro	95
		Total	365

MORTALIDADE DO SARAMPO NO RIO DE JANEIRO [ZONA URBANA]  
*Coefficientes quinquennales em 100.000 habitantes*  
 1863 ~ 1912



1863	1868	1873	1878	1883	1888	1893	1898	1903	1908
a	a	a	a	a	a	a	a	a	a
1867	1872	1877	1882	1887	1892	1897	1902	1907	1912



Consoante o sexo, a idade, a nacionalidade, o estado civil, a cor e as circumscrições onde ocorreram, os obitos de sarampo distribuem-se pela maneira seguinte:

EDADES	H.	M.	TOTAL
De 0 a 1 anno. . . . .	46	48	94
» 1 » 2 annos . . . . .	68	59	127
» 2 » 3 » . . . . .	34	27	61
» 3 » 4 » . . . . .	16	15	31
» 4 » 5 » . . . . .	5	8	13
» 5 » 10 » . . . . .	14	12	26
» 10 » 15 » . . . . .	1	—	1
» 15 » 20 » . . . . .	5	1	6
» 20 » 30 » . . . . .	4	2	6
» 30 » 40 » . . . . .	—	—	—
» 40 » 50 » . . . . .	—	—	—
» 50 » 60 » . . . . .	—	—	—
» 60 » 70 » . . . . .	—	—	—
» 70 » 80 » . . . . .	—	—	—
» 80 » 90 » . . . . .	—	—	—
» 90 » 100 » . . . . .	—	—	—
» mais de 100 annos. . . . .	—	—	—
Edade ignorada . . . . .	—	—	—
<b>Total. . . . .</b>	<b>193</b>	<b>172</b>	<b>365</b>

ESTADO CIVIL	H.	M.	TOTAL
Solteiros . . . . .	193	171	364
Casados . . . . .	—	—	—
Viuvos. . . . .	—	1	1
Estado civil ignorado . . . . .	—	—	—
<b>Total . . . . .</b>	<b>193</b>	<b>172</b>	<b>365</b>

NACIONALIDADES	H.	M.	TOTAL
Brazileiros . . . . .	157	152	309
Portuguezes. . . . .	9	4	13
Italianos . . . . .	—	2	2
Hespanhoes. . . . .	21	12	33
Allemaes. . . . .	1	—	1
Inglezes . . . . .	—	—	—
Francezes. . . . .	—	—	—
Outros europeos . . . . .	4	2	6
Anglo-americanos. . . . .	—	—	—
Hispano-americanos . . . . .	1	—	1
Turco-arabes. . . . .	—	—	—
Outros-asiaticos. . . . .	—	—	—
Africanos. . . . .	—	—	—
Nacionalidade ignorada . . . . .	—	—	—
<b>Total . . . . .</b>	<b>193</b>	<b>172</b>	<b>365</b>

	H.	M.	TOTAL
Branços . . . . .	157	143	300
Pardos. . . . .	29	23	52
Pretos. . . . .	6	6	12
Côr ignorada. . . . .	1	—	1
Total. . . . .	193	172	365

**Mortandade por circumscripções civis**

Candelaria . . . . .	—
Santa Rita. . . . .	16
Sacramento. . . . .	10
S. José . . . . .	12
Santo Antonio . . . . .	6
Gloria . . . . .	22
Lagôa. . . . .	25
Gavea . . . . .	11
Sant' Anna. . . . .	37
Espirito Santo . . . . .	22
S. Christovam . . . . .	24
Engenho Velho. . . . .	37
Engenho Novo. . . . .	26
Inhaúma . . . . .	41
Irajá. . . . .	26
Ilha do Governador. . . . .	—
Ilha de Paquetá. . . . .	—
Jacarépaguá . . . . .	6
Guaratiba . . . . .	—
Santa Cruz. . . . .	1
Campo Grande . . . . .	3
Santa Casa. . . . .	—
Fora da cidade. . . . .	36
Lugar ignorado . . . . .	4
Total . . . . .	365

**Escarlatina**

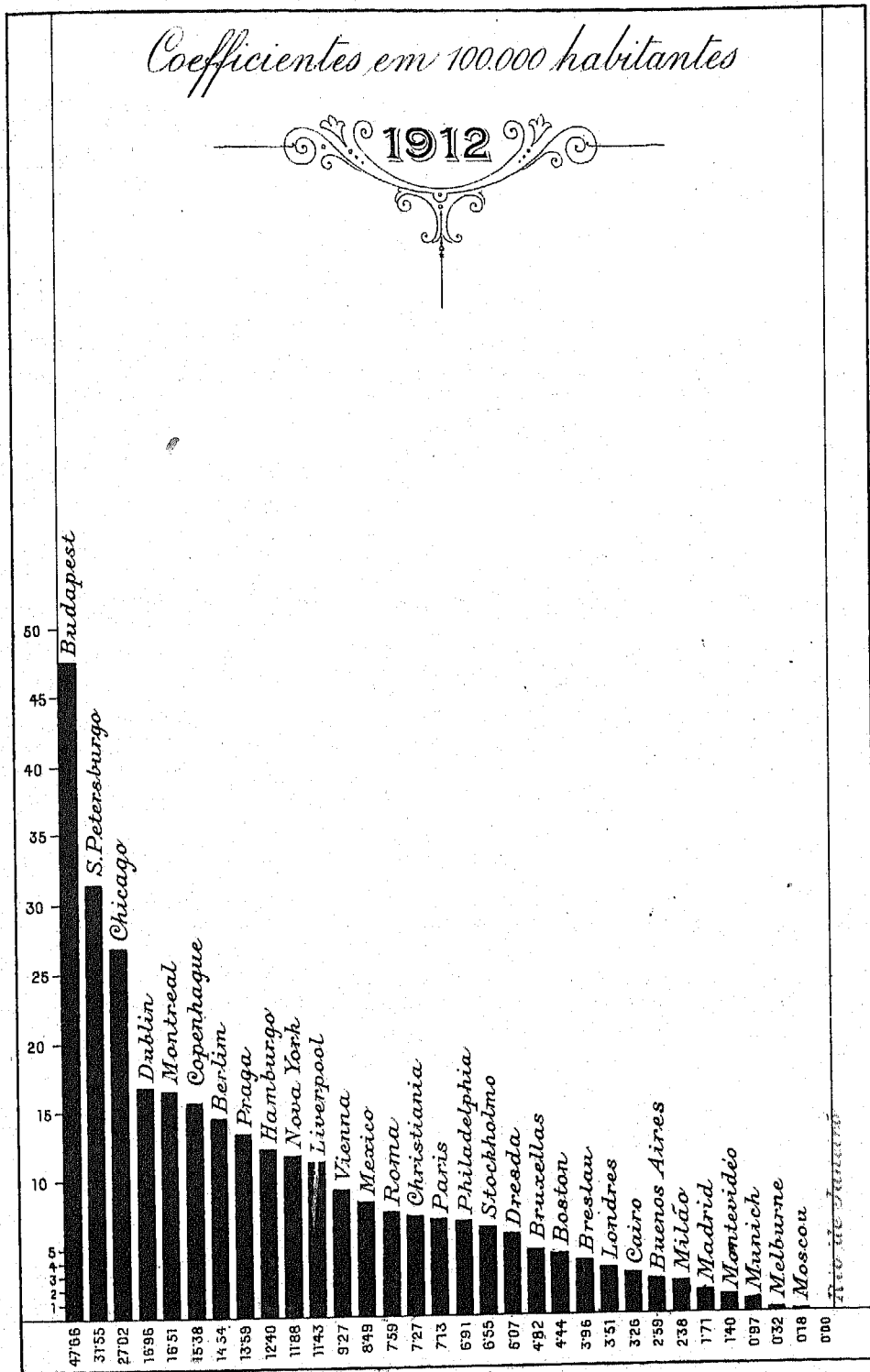
Molestia commum nas regiões de clima temperado ou frio, a escarlatina é quasi uma curiosidade no Rio de Janeiro. Anos passam sem que um só obito occorra nesta cidade. Foi o que se deu em 1912, como já havia acontecido em 1910 e em 1911.

A não ser os casos verificados de 1871 a 1873, quando reinou entre nós uma pequena epidemia, todos os mais aqui occorridos devem ser considerados esporadicos.

Para evidenciar a nossa invejavel posição, no tocante á mortalidade dessa doença, organisámos, com elementos extractados do «Annual Summary of Deaths», de Londres, e de outras publicações estrangeiras, o quadro internacional seguinte, no qual figuram as cidades que, em 1912, foram mais assoladas pela escarlatina.

# MORTALIDADE DA ESCARLATINA NO RIO DE JANEIRO (Districto Federal)

## COMPARADA COM A DE OUTRAS CIDADES



Mortalidade da escarlatina no Rio de Janeiro (Districto Federal) comparada com a de outras cidades

CIDADES	ANNOS	POPULAÇÃO	OBITOS DE ESCARLATINA	COEFFICIENTES POR 100.000 HAB.
Budapest . . . . .	1912	910.548	434	47.66
S. Petersburgo . . . . .	»	1.664.000	525	31.55
Chicago . . . . .	»	2.294.120	620	27.02
Dublin . . . . .	»	400.865	68	16.96
Montreal . . . . .	»	484.400	80	16.51
Copenhague . . . . .	»	468.000	72	15.38
Berlim . . . . .	»	2.083.391	303	14.54
Praga . . . . .	»	485.438	66	13.59
Hamburgo . . . . .	»	975.562	121	12.40
Nova-York . . . . .	»	5.173.664	615	11.88
Liverpool . . . . .	»	752.021	86	11.43
Vienna . . . . .	»	2.081.335	193	9.27
Mexico . . . . .	1911	471.066	40	8.49
Roma . . . . .	1912	579.285	44	7.59
Christiania . . . . .	»	247.488	18	7.27
Paris . . . . .	»	2.872.128	205	7.13
Philadelphia . . . . .	»	1.606.105	111	6.91
Stockholmo . . . . .	»	350.955	23	6.55
Dresda . . . . .	»	559.700	34	6.07
Bruxellas . . . . .	»	745.380	36	4.82
Boston . . . . .	»	720.031	32	4.44
Breslau . . . . .	»	530.260	21	3.96
Londres (parte urbana) . . . . .	»	4.519.754	159	3.51
Cairo . . . . .	»	704.956	23	3.26
Buenos-Aires . . . . .	»	1.428.042	37	2.59
Milão . . . . .	»	629.096	15	2.38
Madrid . . . . .	1911	582.117	10	1.71
Montevideo . . . . .	1912	355.017	5	1.40
Munich . . . . .	»	615.000	6	0.97
Melburne . . . . .	»	614.300	2	0.32
Moscou . . . . .	»	1.640.000	3	0.18
Rio de Janeiro . . . . .	»	975.818	—	—

Mortalidade annual da escarlatina no Rio de Janeiro (Districto Federal) nos annos de 1903 a 1912

ANNOS	POPULAÇÃO	OBITOS	COEFFICIENTES POR 100.000 HAB.
1903 . . . . .	749.180	4	0.53
1904 . . . . .	771.276	7	0.90
1905 . . . . .	794.266	4	0.50
1906 . . . . .	811.443	—	—
1907 . . . . .	824.040	1	0.12
1908 . . . . .	825.812	6	0.72
1909 . . . . .	842.822	2	0.23
1910 . . . . .	870.475	—	—
1911 . . . . .	921.987	—	—
1912 . . . . .	975.818	—	—

Mortalidade da esarlatina no Rio de Janeiro (zona urbana) de 1859 a 1912

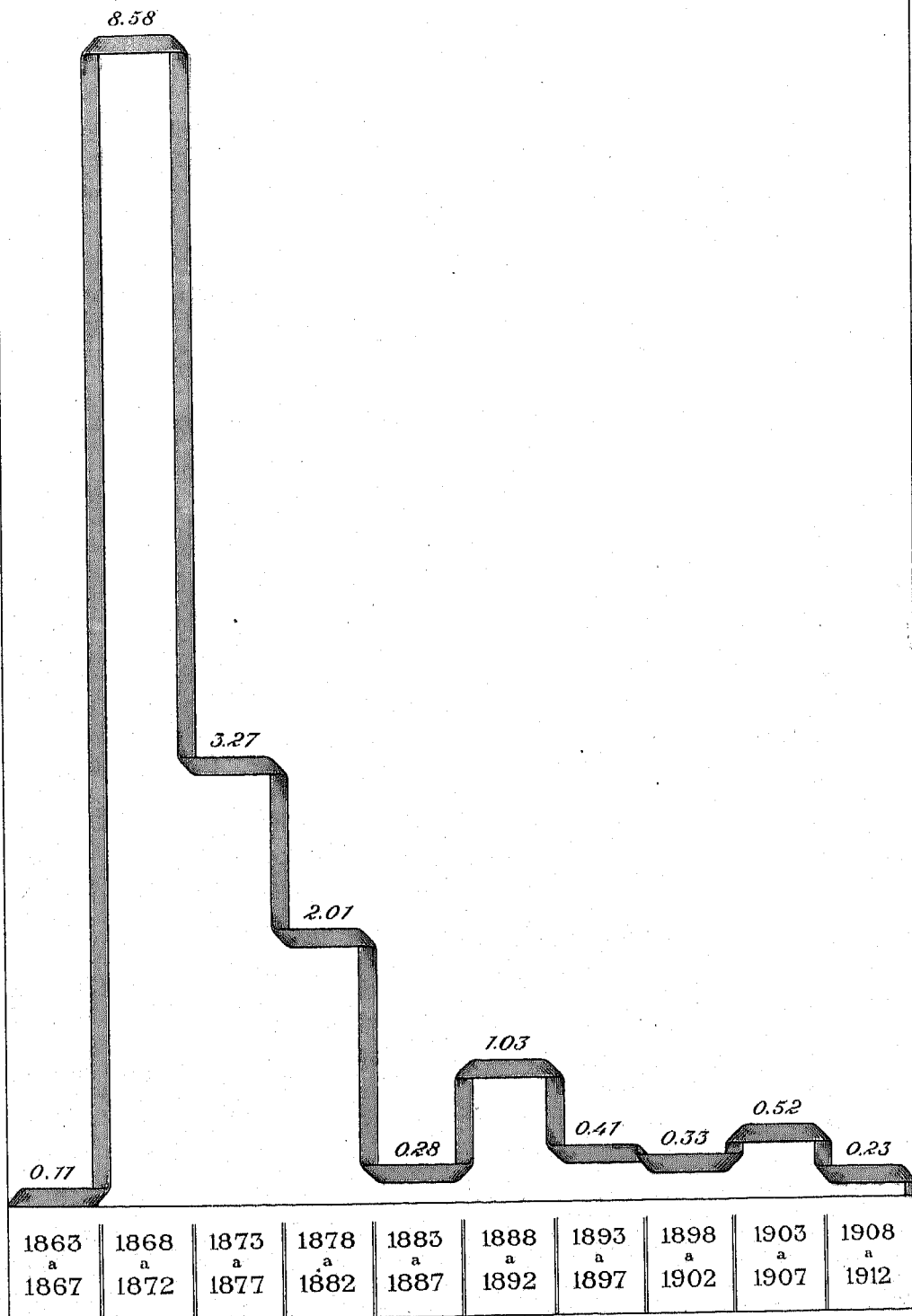
ANNOS	OBITOS	POPULAÇÃO (*)	COEFFICIENTE EM 100.000 HABITANTES	
			Annuaes	Quinquennaes
1859	4	151.415	2'6	
1860	1	154.764	0'6	
1861	—	158.205	—	
1862	3	161.741	1'8	
1863	1	165.376	0'6	
1864	?	169.115	?	
1865	?	172.952	?	0'11
1866	?	176.921	?	
1867	?	180.999	?	
1868	—	185.200	—	
1869	1	189.529	0'5	
1870	2	191.002	1'0	8'58
1871	56	213.713	26'2	
1872	27	222.313	12'1	
1873	20	233.473	8'5	
1874	9	241.691	3'7	
1875	3	250.212	1'1	3'27
1876	4	259.051	1'5	
1877	5	268.228	1'8	
1878	18	277.761	6'4	
1879	6	287.672	2'0	
1880	—	297.683	—	
1881	6	308.721	1'6	2'01
1882	—	319.910	—	
1883	—	331.582	—	
1884	—	343.767	—	
1885	—	356.500	—	0'28
1886	3	369.820	0'8	
1887	2	383.766	0'5	
1888	—	398.386	—	
1889	2	413.728	0'4	
1890	2	429.848	0'4	1'03
1891	9	440.118	2'0	
1892	9	450.636	1'9	
1893	—	461.411	—	
1894	—	472.454	—	
1895	4	483.773	0'8	0'41
1896	4	495.380	0'8	
1897	2	507.286	0'3	
1898	—	519.593	—	
1899	1	532.042	0'1	
1900	—	544.917	—	0'33
1901	3	558.140	0'5	
1902	5	571.728	0'8	
1903	4	585.695	0'6	
1904	7	600.057	1'1	
1905	4	614.831	0'6	0'52
1906	—	625.756	—	
1907	1	636.018	0'1	
1908	6	637.089	0'9	
1909	2	649.362	0'3	
1910	—	669.781	—	0'23
1911	—	708.669	—	
1912	—	749.376	—	

(\*) As populações dos annos anteriores a 1905 foram calculadas pela Repartição Geral de Estatística segundo o processo de Wappœus.

MORTALIDADE DA ESCARLATINA NO RIO DE JANEIRO [ZONA URBANA]

*Coefficientes quinquennales em 100.000 habitantes*

1863 - 1912



### Coqueluche

De coqueluche falleceram, em 1912, nesta Capital 151 individuos, dos quaes 93 domiciliados na zona urbana e 58 na suburbana e rural.

O coefficiente mortuario foi, para todo o Districto Federal, de 15.47 obitos em cada 100.000 habitantes, inferior, portanto, ao de algumas e importantes cidades estrangeiras.

Contrariamente ao que, de ordinario, acontece, os obitos de coqueluche, em sua maioria, ocorreram nos mezes de Janeiro a Abril, na estação menos propria ao desenvolvimento dessa molestia que, como toda doença catarrhal, é mais commum no inverno.

As victimas da coqueluche, em 1912, foram creanças de 0 a 10 annos de idade, e as freguezias do Districto Federal que maior numero de obitos accusaram foram as de Inhaúma (25), Engenho Velho (19) e Irajá (18).

**Mortalidade da coqueluche no Rio de Janeiro (Districto Federal) comparada com a de outras cidades**

CIDADES	ANNOS	POPULAÇÃO	OBITOS DE COQUELUCHE	COEFFICIENTE POR 100.000 HAB.
Liverpool . . . . .	1912	752.021	267	35'50
Valparaizo . . . . .	"	181.640	60	33'03
Mexico . . . . .	1911	471.066	152	32'26
Montreal . . . . .	1912	484.400	142	29'31
Santiago . . . . .	"	378.101	107	28'29
Dublin . . . . .	"	400.865	94	23'44
Londres (parte urbana). . . . .	"	4.519.754	970	21'46
Copenhague . . . . .	"	468.000	98	20'94
S. Petersburgo . . . . .	"	1.664.000	343	20'61
Breslau . . . . .	"	530.260	109	20'55
Hamburgo . . . . .	"	975.562	187	19'16
Moscou . . . . .	"	1.640.900	314	19'13
Melburne . . . . .	"	614.300	117	19'04
Amsterdam . . . . .	"	584.418	101	17'28
<b>Rio de Janeiro</b> . . . . .	"	<b>975.818</b>	<b>151</b>	<b>15'47</b>
Haya . . . . .	"	294.693	41	13'91
Berlim . . . . .	"	2.083.391	286	13'72
Stockholmo . . . . .	"	350.955	46	13'10
Milão . . . . .	"	629.096	80	12'71
Veneza . . . . .	"	164.799	20	12'13
Trieste . . . . .	"	234.274	25	10'67
Boston . . . . .	"	720.031	75	10'41
Roma . . . . .	"	579.285	55	9'49
Paris . . . . .	"	2.872.128	272	9'47
Buenos-Aires . . . . .	"	1.428.042	127	8'89
Vienna . . . . .	"	2.081.335	153	7'35
Chicago . . . . .	"	2.294.120	142	6'18
Praga . . . . .	"	485.438	30	6'17
Philadelphia . . . . .	"	1.606.105	98	6'10
Nova-York . . . . .	"	5.173.064	287	5'54
Munich . . . . .	"	615.000	30	4'87
Bruxellas . . . . .	"	745.380	31	4'15
Montevideo . . . . .	"	355.617	8	2'25
Christianja . . . . .	"	247.488	4	1'61

Segundo os mezes em que se manifestaram, os 151 obitos de coqueluche discrimina-se do modo seguinte:

Janeiro . . . . .	27	Julho . . . . .	3
Fevereiro . . . . .	24	Agosto . . . . .	10
Março . . . . .	24	Setembro . . . . .	10
Abril . . . . .	14	Outubro . . . . .	8
Maió . . . . .	12	Novembro . . . . .	8
Junho . . . . .	3	Dezembro . . . . .	8
		Total . . . . .	151

Encarada em relação á idade, ao sexo, ao estado civil, á nacionalidade e á côr dos fallecidos, e segundo as circumscripções civis onde occorreram os obitos, a mortandade da coqueluche distribue-se da maneira seguinte:

EDADES		H	M	TOTAL
De o a	1 anno . . . . .	38	35	73
» 1 »	2 annos. . . . .	17	22	39
» 2 »	3 » . . . . .	10	13	23
» 3 »	4 » . . . . .	4	3	7
» 4 »	5 » . . . . .	2	1	3
» 5 »	10 » . . . . .	2	4	6
» 10 »	15 » . . . . .	—	—	—
» 15 »	20 » . . . . .	—	—	—
» 20 »	30 » . . . . .	—	—	—
» 30 »	40 » . . . . .	—	—	—
» 40 »	50 » . . . . .	—	—	—
» 50 »	60 » . . . . .	—	—	—
» 60 »	70 » . . . . .	—	—	—
» 70 »	80 » . . . . .	—	—	—
» 80 »	90 » . . . . .	—	—	—
» 90 »	100 » . . . . .	—	—	—
Mais de 100 annos.	. . . . .	—	—	—
Edade ignorada.	. . . . .	—	—	—
	Total . . . . .	73	78	151

ESTADO CIVIL	H	M	TOTAL
Solteiros . . . . .	73	78	151
Casados . . . . .	—	—	—
Viuvos . . . . .	—	—	—
Estado civil ignorado.	—	—	—
Total . . . . .	73	78	151

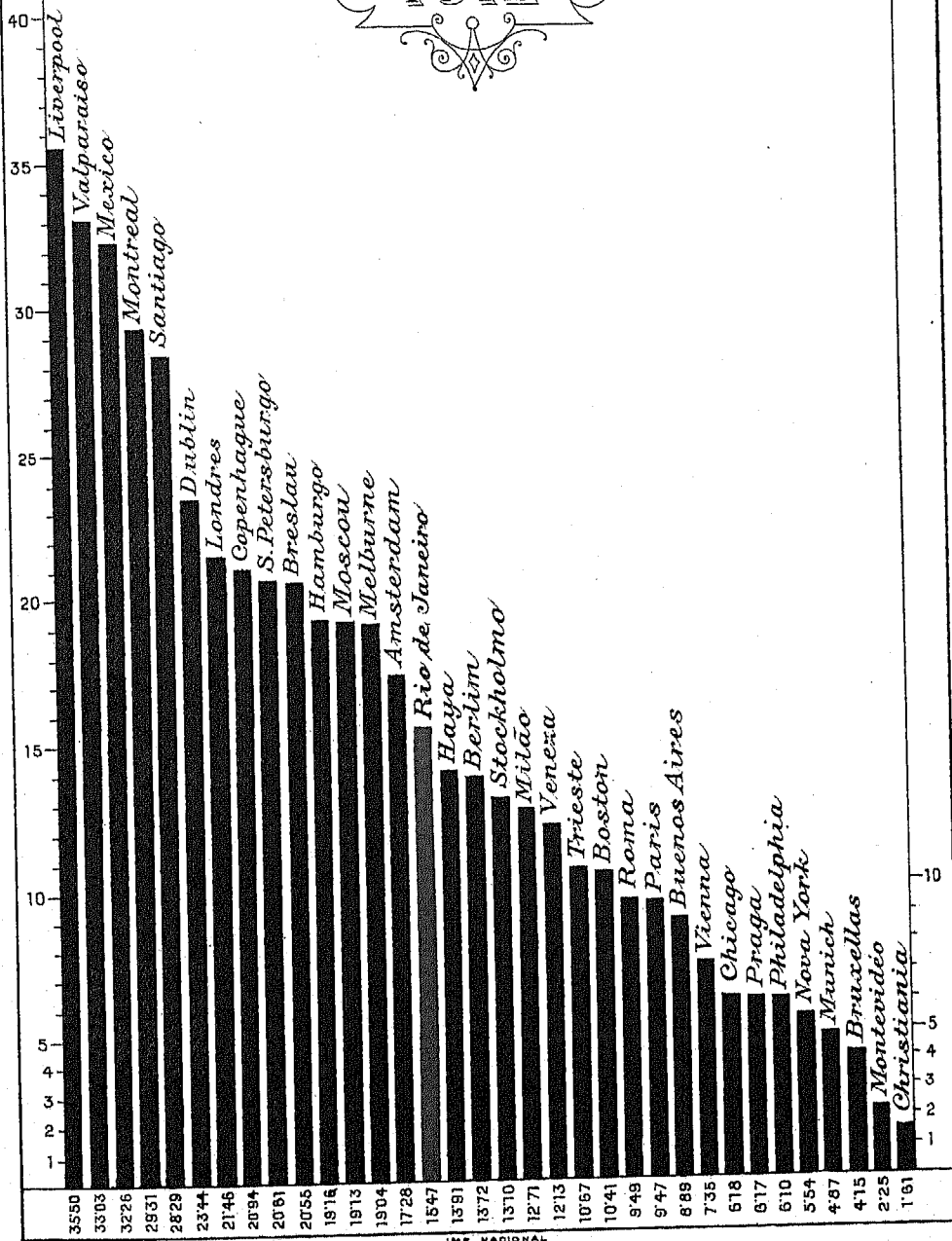


# MORTALIDADE DA COQUELUCHE NO RIO DE JANEIRO (Districto Federal)

COMPARADA COM A DE OUTRAS CIDADES

*Coefficientes em 100.000 habitantes.*

1912



NACIONALIDADES	H	M	TOTAL
Brazileiros . . . . .	70	77	147
Portuguezes . . . . .	3	1	4
Italianos . . . . .	—	—	—
Hespanhoes . . . . .	—	—	—
Allemaes . . . . .	—	—	—
Inglezes . . . . .	—	—	—
Francezes . . . . .	—	—	—
Outros europeos . . . . .	—	—	—
Anglo-americanos . . . . .	—	—	—
Hispano-americanos . . . . .	—	—	—
Turco-arabes . . . . .	—	—	—
Outros asiaticos . . . . .	—	—	—
Africanos . . . . .	—	—	—
Nacionalidade ignorada . . . . .	—	—	—
Total . . . . .	<hr/> 73	<hr/> 78	<hr/> 151
côr	H	M	TOTAL
Branços . . . . .	53	57	110
Pardos . . . . .	16	14	30
Pretos . . . . .	4	6	10
Côr ignorada . . . . .	—	1	1
Total . . . . .	<hr/> 73	<hr/> 78	<hr/> 151

CIRCUMSCRIPÇÕES CIVIS

Candelaria . . . . .	—
Santa Rita . . . . .	1
Sacramento . . . . .	2
S. José . . . . .	8
S. Antonio . . . . .	5
Gloria . . . . .	7
Lagôa . . . . .	12
Gavea . . . . .	3
Sant'Anna . . . . .	8
Espirito Santo . . . . .	7
S. Christovam . . . . .	12
Engenho Velho . . . . .	19
Engenho Novo . . . . .	8
Inhaúma . . . . .	25
Irajá . . . . .	18
Ilha do Governador . . . . .	1
Ilha de Paquetá . . . . .	1
Jacarépaguá . . . . .	2
Guaratiba . . . . .	—
Santa Cruz . . . . .	6
Campo Grande . . . . .	5
Santa Casa . . . . .	1
Lugar ignorado . . . . .	—
Total . . . . .	<hr/> 151

**Mortalidade da coqueluche no Rio de Janeiro (Distrito Federal) de 1903 a 1912**

ANNOS	POPULAÇÃO	OBITOS	COEFFICIENTE POR
			100.000 HABITANTES
1903	749.180	23	3'07
1904	771.276	77	9'98
1905	794.266	64	8'05
1906	811.443	72	8'87
1907	824.040	79	9'58
1908	835.812	70	8'47
1909	843.832	78	9'25
1910	870.475	115	13'21
1911	931.687	198	21'47
1912	975.818	151	15'47

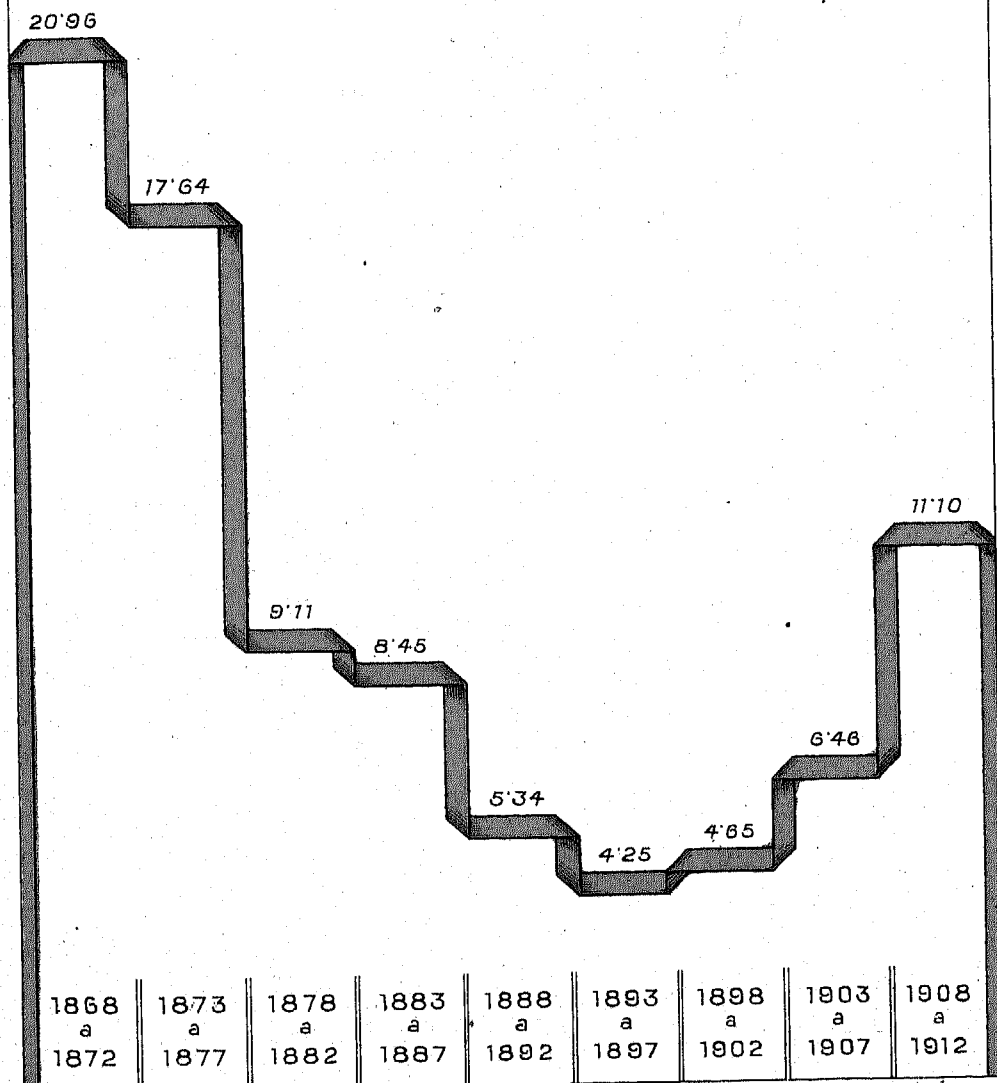
**Mortalidade da coqueluche no Rio de Janeiro (zona urbana) de 1868 a 1912**

ANNOS	OBITOS	POPULAÇÃO (*)	COEFFICIENTES EM 100.000 HABITANTES	
			Annuaes	Quinquennaes
1868	41	185.200	22'1	} 20'96
1869	61	189.529	32'1	
1870	30	191.002	15'7	
1871	19	213.713	8'8	
1872	59	222.313	26'5	
1873	10	233.473	4'2	} 17'64
1874	9	241.691	3'7	
1875	86	250.212	34'3	
1876	72	259.051	27'7	
1877	44	268.228	16'4	
1878	44	277.761	15'8	} 9'11
1879	15	287.672	5'2	
1880	29	297.983	9'7	
1881	34	308.721	11'0	
1882	14	319.910	4'3	
1883	41	331.582	12'3	} 8'45
1884	20	343.767	5'8	
1885	13	356.500	3'6	
1886	33	369.820	8'9	
1887	44	383.766	11'4	
1888	37	398.386	9'2	} 5'34
1889	35	413.728	8'4	
1890	10	429.848	2'3	
1891	22	446.118	4'9	
1892	10	450.636	2'2	
1893	20	461.411	4'3	} 4'25
1894	32	472.454	4'6	
1895	27	483.773	5'5	
1896	26	495.380	5'2	
1897	8	507.286	1'5	
1898	21	519.593	4'0	} 4'05
1899	26	532.042	4'8	
1900	3	544.917	0'5	
1901	43	558.140	7'7	
1902	34	571.728	5'9	

# MORTALIDADE DA COQUELUCHE NO RIO DE JANEIRO (ZONA URBANA)

Coefficientes quinquennaes em 100.000 habitantes

1868-1912



ANNOS	OBITOS	POPULAÇÃO (*)	COEFFICIENTES EM 100.000 HABITANTES	
			Annuaes	Quinquennaes
1903 . . . . .	19	585.695	3'2	} 6'46
1904 . . . . .	55	600.057	9'1	
1905 . . . . .	28	614.831	4'5	
1906 . . . . .	39	625.756	6'2	
1907 . . . . .	57	636.018	8'9	
1908 . . . . .	41	637.689	6'4	} 11'10
1909 . . . . .	46	649.362	7'0	
1910 . . . . .	71	669.781	10'6	
1911 . . . . .	128	708.669	18'0	
1912 . . . . .	93	749.376	12'4	

(\*) As populações dos annos anteriores a 1906 foram calculadas pela Repartição Geral de Estatística, segundo o processo de Wapiewus.

### Diphtheria

A diphtheria causou, em 1912, 57 obitos, algarismo que equivale a um coefficiente de 5'84 fallecimentos em cada 100.000 habitantes.

A taxa mortuaria da diphtheria no Rio de Janeiro confrontada com a das principaes cidades americanas e europeas, demonstra que essa molestia é relativamente pouco frequente na nossa metropole. De 33 cidades incluidas no quadro mortuario comparativo que abaixo se encontra, apenas quatro, Milão, Breslau, Haya e Caracas, apresentam menor coefficiente que o Rio de Janeiro.

Os obitos occorridos em 1912, embora repartidos por todos os mezes do anno, tiveram logar em sua maioria de Maio a Novembro e, apenas, um obito occorreu em individuo de mais de 15 annos de idade.

A freguezia do Engenho Novo foi a que accusou maior numero de obitos.

#### Mortalidade da diphtheria no Rio de Janeiro (Districto Federal) comparada com a de outras cidades

CIDA DES	ANNOS	POPULAÇÃO	OBITOS DE DIPHTERIA	COEFFICIENTE POR 100.000 HAB.
Hamburgo . . . . .	1912	975.562	429	43'97
Chicago . . . . .	»	2.294.120	940	40'97
Moscou . . . . .	»	1.640.900	580	35'34
Berlim . . . . .	»	2.083.391	649	31'15
Dublin . . . . .	»	400.865	113	28'18
Dresda . . . . .	»	559.700	139	24'83
Philadelphia . . . . .	»	1.606.105	386	24'03
Nova-York . . . . .	»	5.173.664	1.125	21'74
Melburne . . . . .	»	614.300	130	21'16
Christiania . . . . .	»	247.488	52	21'01
Budapest . . . . .	»	910.548	183	20'09
S. Petersburgo . . . . .	»	1.664.000	323	19'41
Roma . . . . .	»	579.285	89	15'36
Buenos-Aires . . . . .	»	1.428.042	213	14'91
Boston . . . . .	»	720.031	102	14'16
Mexico . . . . .	1911	471.666	66	14'01
Liverpool . . . . .	1912	752.021	104	13'82
Praga . . . . .	»	485.438	67	13'80
Vienna . . . . .	»	2.081.335	246	11'81
Bruxellas . . . . .	»	745.380	78	10'46

CIDADES	ANNOS	POPULAÇÃO	OBITOS DE DIPHTERIA	COEFFICIENTE POR 100.000 HA.A.
Munich . . . . .	1912	615.000	63	10.24
Londres (parte urbana) . . . . .	»	4.519.754	457	10.11
Paris . . . . .	»	2.872.128	276	9.60
Stockholmo . . . . .	»	350.955	29	8.26
Trieste . . . . .	»	234.274	19	8.11
Amsterdã . . . . .	»	584.418	46	7.87
Copenhague . . . . .	»	468.000	29	6.19
Montevideo . . . . .	»	355.017	21	5.91
Rio de Janeiro . . . . .	»	<b>975.818</b>	<b>57</b>	<b>5.84</b>
Milão . . . . .	»	629.096	36	5.72
Bre-lau . . . . .	»	530.260	30	5.65
Haya . . . . .	»	294.693	14	4.75
Caracas . . . . .	»	80.000	2	2.50

Em os quadros que se seguem encontram-se os pormenores dos obitos de diphteria occorridos em 1912, assim como as cifras de mortandade dos annos anteriores e os seus respectivos coefficients.

Os obitos de diphteria registrados, em 1912, no Rio de Janeiro (Districto Federal) tiveram logar nos seguintes mezes :

Janeiro . . . . .	1	Julho . . . . .	2
Fevereiro . . . . .	2	Agosto . . . . .	10
Março . . . . .	1	Setembro . . . . .	8
Abril . . . . .	4	Outubro . . . . .	6
Mai . . . . .	6	Novembro . . . . .	9
Junho . . . . .	4	Dezembro . . . . .	4
Total . . . . .			57

Encarada em relação á idade, ao sexo, ao estado civil, á nacionalidade e á côr dos fallecidos, e segundo as circumscripções civis onde occorreram os obitos, a mortandade da diphteria distribue-se da maneira seguinte :

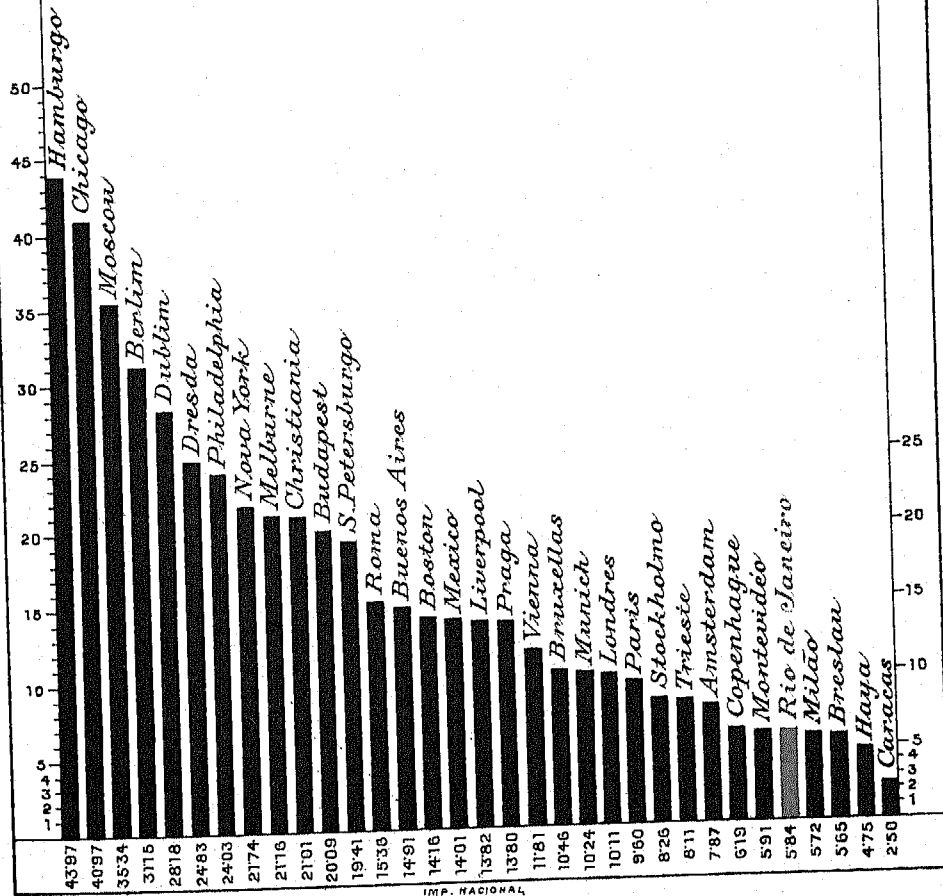
EDADES		N.	M.	TOTAL
De 0 a 1 anno . . . . .		5	2	7
» 1 » 2 annos . . . . .		5	6	11
» 2 » 3 » . . . . .		12	4	16
» 3 » 4 » . . . . .		2	3	5
» 4 » 5 » . . . . .		2	1	3
» 5 » 10 » . . . . .		4	6	10
» 10 » 15 » . . . . .		2	2	4
» 15 » 20 » . . . . .		1	—	1
» 20 » 30 » . . . . .		—	—	—
» 30 » 40 » . . . . .		—	—	—
» 40 » 50 » . . . . .		—	—	—
» 50 » 60 » . . . . .		—	—	—
» 60 » 70 » . . . . .		—	—	—
» 70 » 80 » . . . . .		—	—	—
» 80 » 90 » . . . . .		—	—	—
» 90 » 100 » . . . . .		—	—	—
Mais de 100 » . . . . .		—	—	—
Edade ignorada . . . . .		—	—	—
Total . . . . .		33	24	57

# MORTALIDADE DA DIPHTERIA NO RIO DE JANEIRO (DISTRICTO FEDERAL)

## COMPARADA COM A DE OUTRAS CIDADES

EFFICIENTES em 100.000 habitantes

1912



ESTADO CIVIL	H.	M.	TOTAL
Solteiros . . . . .	33	24	57
Casados . . . . .	—	—	—
Viuvos . . . . .	—	—	—
Estado civil ignorado . . . . .	—	—	—
<b>Total . . . . .</b>	<b>33</b>	<b>24</b>	<b>57</b>

NACIONALIDADE	H.	M.	TOTAL
Brazileiros . . . . .	31	23	54
Portuguezes . . . . .	—	—	—
Italianos . . . . .	1	—	1
Hespanhóes . . . . .	—	—	—
Allemaes . . . . .	—	—	—
Inglezes . . . . .	—	—	—
Francezes . . . . .	—	—	—
Outros europeos . . . . .	1	—	1
Anglo-americanos . . . . .	—	—	—
Hispano-americanos . . . . .	—	1	1
Turco-arabes . . . . .	—	—	—
Outros asiaticos . . . . .	—	—	—
Africanos . . . . .	—	—	—
Nacionalidade ignorada . . . . .	—	—	—
<b>Total . . . . .</b>	<b>33</b>	<b>24</b>	<b>57</b>

CÓR	H.	M.	TOTAL
Branços . . . . .	30	23	53
Pardos . . . . .	2	1	3
Pretos . . . . .	1	—	1
Cór ignorada . . . . .	—	—	—
<b>Total . . . . .</b>	<b>33</b>	<b>24</b>	<b>57</b>

CIRCUMSCRIPÇÕES CIVIS

Candelaria . . . . .	—	Engenho Novo . . . . .	9
Santa Rita . . . . .	2	Inhaúma . . . . .	5
Sacramento . . . . .	2	Irajá . . . . .	3
São José . . . . .	3	Ilha do Governador . . . . .	—
Santo Antonio . . . . .	—	Paquetá . . . . .	—
Gloria . . . . .	4	Jacarépaguá . . . . .	—
Lagôa . . . . .	5	Guaratiba . . . . .	—
Gavea . . . . .	—	Santa Cruz . . . . .	1
Sant'Anna . . . . .	5	Campo Grande . . . . .	—
Espirito Santo . . . . .	5	Santa Casa . . . . .	—
São Christovam . . . . .	5	Fóra da cidade . . . . .	1
Engenho Velho . . . . .	7	Ignorado . . . . .	—
		<b>Total . . . . .</b>	<b>57</b>



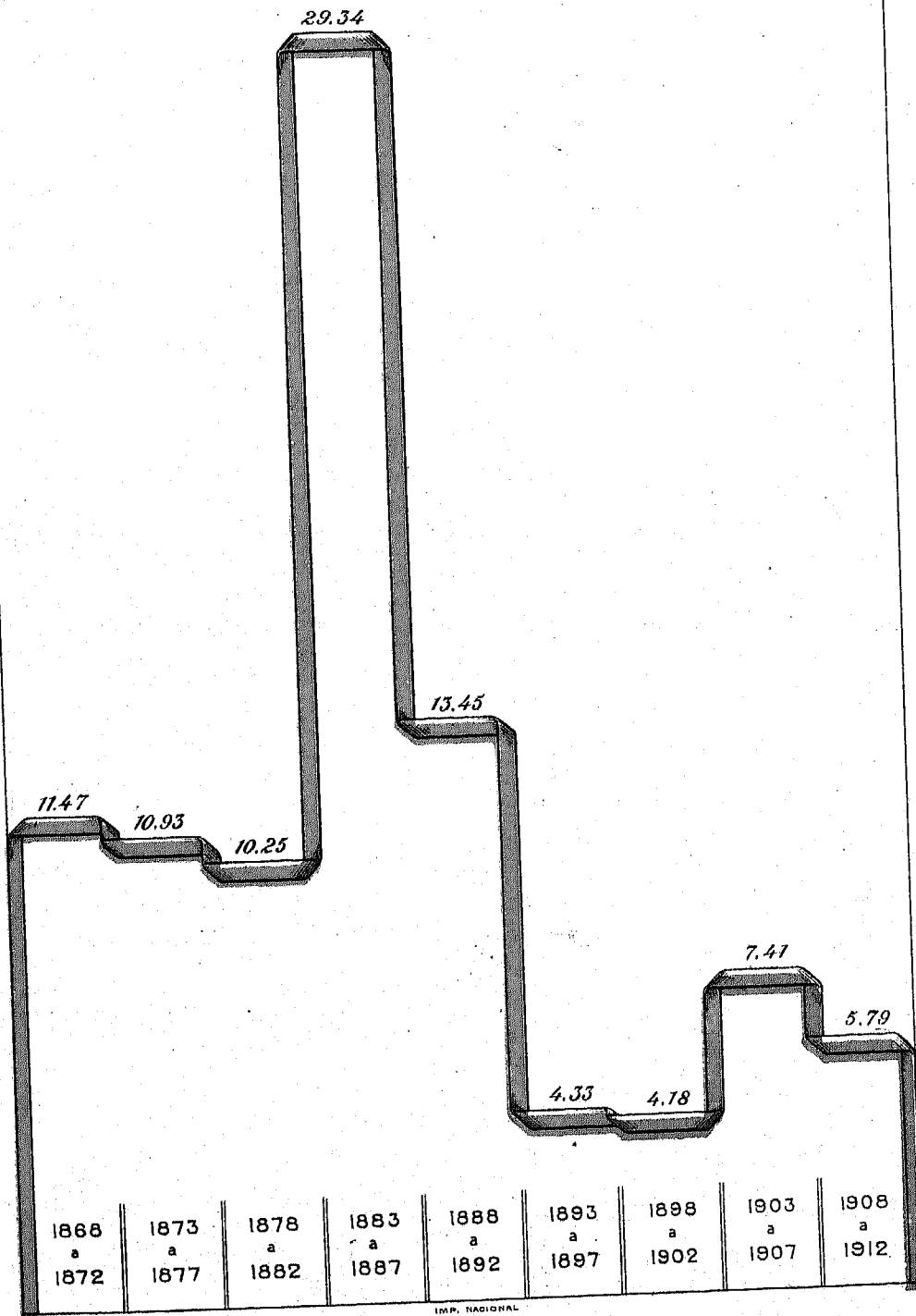
Mortalidade da diptheria no Rio de Janeiro (Districto Federal), no periodo de 1903 a 1912

ANNOS	POPULAÇÃO	OBITOS	COEFFICIENTE POR 100.000 HABITANTES
1903.	749.180	52	6.94
1904.	771.276	55	7.13
1905.	794.266	51	6.42
1906.	811.443	46	5.66
1907.	824.040	39	4.73
1908.	825.812	52	6.29
1909.	842.822	34	4.03
1910.	870.475	39	4.48
1911.	921.987	43	4.66
1912.	975.818	57	5.84

Coefficientes mortuarios da diptheria no Rio de Janeiro (zona urbana) de 1868 a 1912

ANNOS	OBITOS	POPULAÇÃO *	COEFF. EM 100.000 HABITANTES	
			Annuaes	Quinquennaes
1868	17	185.200	9.1	11.47
1869	25	189.529	13.1	
1870	11	191.002	5.7	
1871	32	213.713	14.9	
1872	30	222.313	13.4	
1873	17	233.473	7.2	10.93
1874	32	241.691	13.2	
1875	26	250.212	10.3	
1876	34	259.051	13.1	
1877	28	268.228	10.4	
1878	25	277.761	9.0	10.25
1879	18	287.672	6.2	
1880	9	297.983	3.0	
1881	7	308.721	2.2	
1882	94	319.910	29.3	
1883	144	331.582	43.4	29.34
1884	89	343.767	25.8	
1885	126	356.500	35.3	
1886	45	369.820	12.1	
1887	120	383.766	31.2	
1888	118	398.386	29.6	13.45
1889	64	413.728	15.4	
1890	28	429.848	6.5	
1891	42	440.118	9.5	
1892	35	450.636	7.7	
1893	16	461.411	3.4	4.33
1894	31	472.454	6.5	
1895	27	483.773	5.5	
1896	14	495.380	2.8	
1897	17	507.286	3.3	
1898	7	519.503	1.3	4.18
1899	21	532.042	3.9	
1900	15	544.917	2.7	
1901	36	558.140	6.4	
1902	35	571.728	6.1	

MORTALIDADE DE DIPHTERIA NO RIO DE JANEIRO [ZONA URBANA]  
 Coeficientes quinquennales em 100.000 habitantes  
 1868 - 1912



ANNOS	OBITOS	POPULAÇÃO (*)	COEFF. EM 100.000 HABITANTES	
			Annuaes	Quinquennaes
1903	51	585.695	8.7	} 7.41
1904	51	600.057	8.4	
1905	48	614.831	7.8	
1906	41	625.756	6.5	
1907	36	636.018	5.6	
1908	48	637.089	7.5	} 5.79
1909	31	649.362	4.7	
1910	36	669.781	5.3	
1911	35	708.669	4.9	
1912	48	749.376	6.4	

\* As populações dos annos anteriores a 1907 foram calculadas pela Repartição Geral de Estatística segundo o processo de Wappous.

### Beriberi

Molestia que, successivamente, tem diminuido nesta Capital, o beriberi determinou, em 1912, 14 obitos, dos quaes 12 na parte urbana e 2 na suburbana e rural.

O coefficiente foi de 1.43 fallecimentos em cada cem mil habitantes, para todo o Districto Federal, e de 1.60 para a parte urbana da cidade.

Essas taxas pouco excedem ás de 1911 consideradas as melhores das 3 ultimas decadas.

Dos 14 obitos de beriberi registrados em 1912, 9 occorreram em militares e maritimos, 2 em operarios, 1 em funcionario publico, 1 em individuo de profissão não declarada e 1 em uma mulher.

Nos quadros que se seguem encontram-se todos os detalhes referentes aos obitos de beriberi occorridos em 1912, assim como os coefficientes mortuarios de 1903 a 1912, para todo o Districto Federal, e desde 1874 em relação á parte urbana do Rio de Janeiro.

Os obitos de beriberi, verificados em 1912, no Districto Federal, tiveram logar nos seguintes mezes:

Janeiro . . . . .	3	Julho . . . . .	2
Fevereiro . . . . .	5	Agosto . . . . .	1
Março . . . . .	1	Setembro . . . . .	1
Abril . . . . .	—	Outubro . . . . .	—
Mai . . . . .	—	Novembro . . . . .	—
Junho . . . . .	—	Dezembro . . . . .	1
		Total . . . . .	14

Consoante o sexo, a idade, a nacionalidade, o estado civil, a cor e as circumscrições onde occorreram, os obitos de beriberi distribuem-se pela maneira seguinte:

EDADES		H.	M.	TOTAL
De	o a			
	1 anno . . . . .	—	—	—
»	1 » 2 annos. . . . .	—	—	—
»	2 » 3 » . . . . .	—	—	—
»	3 » 4 » . . . . .	—	—	—
»	4 » 5 » . . . . .	—	—	—
»	5 » 10 » . . . . .	—	—	—
»	10 » 15 » . . . . .	—	—	—
»	15 » 20 » . . . . .	9	—	9
»	20 » 30 » . . . . .	3	—	3
»	30 » 40 » . . . . .	—	—	—
»	40 » 50 » . . . . .	—	—	—

EIDADES		H.	M.	TOTAL
De 50 a 60 annos . . . . .		—	1	1
» 60 » 70 » . . . . .		1	—	1
» 70 » 80 » . . . . .		—	—	—
» 80 » 90 » . . . . .		—	—	—
» 90 » 100 » . . . . .		—	—	—
» mais de 100 annos . . . . .		—	—	—
Edade ignorada . . . . .		—	—	—
<b>Total . . . . .</b>		<b>13</b>	<b>1</b>	<b>14</b>

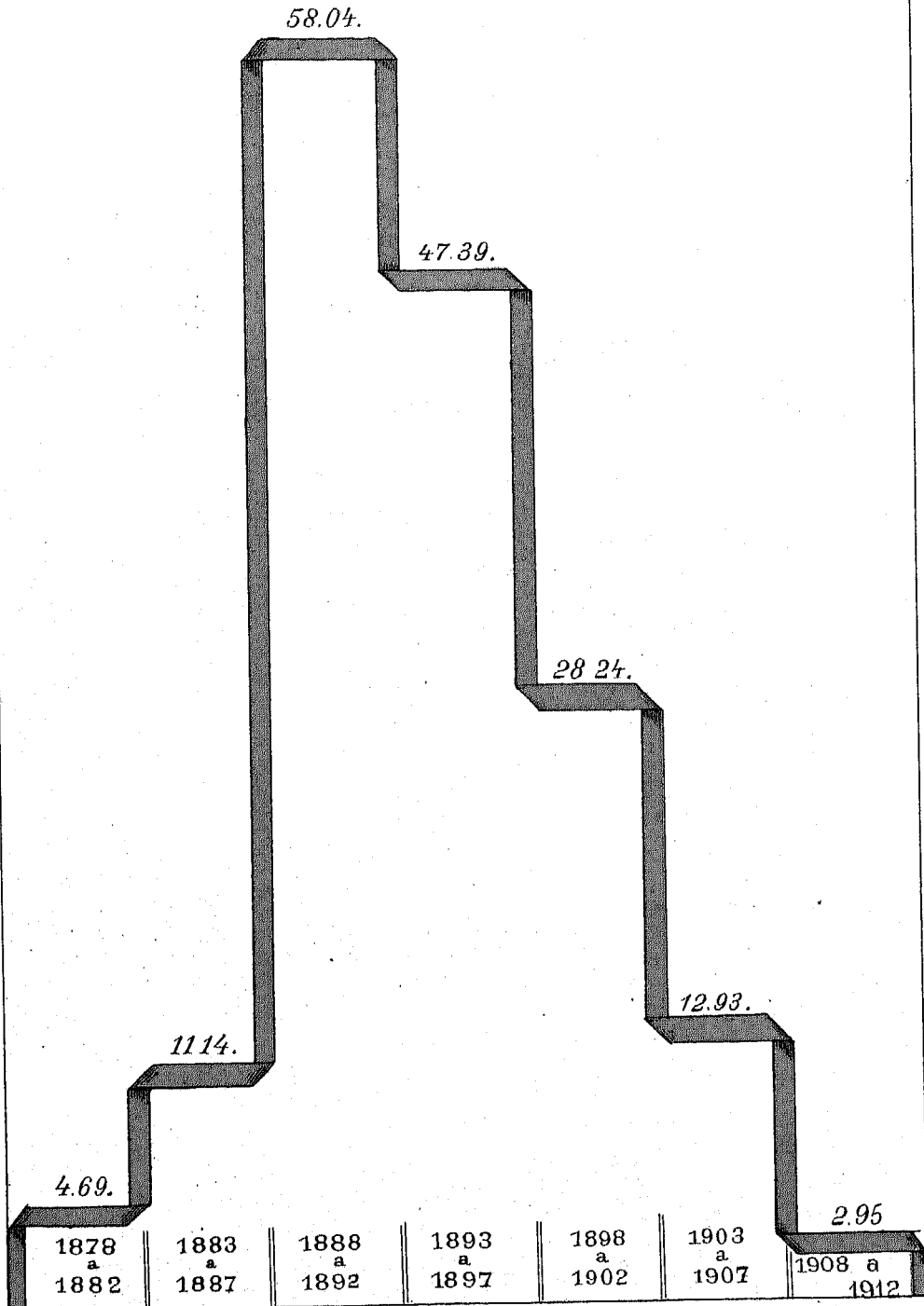
ESTADO CIVIL		H.	M.	TOTAL
Solteiros . . . . .		11	1	12
Casados . . . . .		—	—	—
Viuvos . . . . .		2	—	2
Estado civil ignorado . . . . .		—	—	—
<b>Total . . . . .</b>		<b>13</b>	<b>1</b>	<b>14</b>

NACIONALIDADES		H.	M.	TOTAL
Brazileiros . . . . .		12	1	13
Portuguezes . . . . .		1	—	1
Italianos . . . . .		—	—	—
Hespanhóes . . . . .		—	—	—
Allemaes . . . . .		—	—	—
Inglezes . . . . .		—	—	—
Francezes . . . . .		—	—	—
Outros europeos . . . . .		—	—	—
Anglo-americanos . . . . .		—	—	—
Hispano-americanos . . . . .		—	—	—
Turco-arabes . . . . .		—	—	—
Outros asiaticos . . . . .		—	—	—
Africanos . . . . .		—	—	—
Nacionalidade ignorada . . . . .		—	—	—
<b>Total . . . . .</b>		<b>13</b>	<b>1</b>	<b>14</b>

COR		H.	M.	TOTAL
Branços . . . . .		7	1	8
Pardos . . . . .		4	—	4
Pretos . . . . .		2	—	2
Côr ignorada . . . . .		—	—	—
<b>Total . . . . .</b>		<b>13</b>	<b>1</b>	<b>14</b>

CIRCUMSCRIPÇÕES CIVIS		H.	M.	TOTAL
Candelaria . . . . .	—	Engenho Novo . . . . .		7
Santa Rita . . . . .	—	Inhaúma . . . . .		1
Sacramento . . . . .	—	Irajá . . . . .		1
S. José . . . . .	—	Ilha do Governador . . . . .		—
Santo Antonio . . . . .	—	Paquetá . . . . .		—
Gloria . . . . .	1	Jacarépaguá . . . . .		—
Lagôa . . . . .	1	Guaratiba . . . . .		—
Gavea . . . . .	—	Santa Cruz . . . . .		—
Sant'Anna . . . . .	—	Campo Grande . . . . .		—
Espirito Santo . . . . .	1	Santa Casa . . . . .		1
S. Christovam . . . . .	—	Fóra da cidade . . . . .		—
Engenho Velho . . . . .	—	Ignorado . . . . .		1
<b>Total . . . . .</b>				<b>14</b>

MORTALIDADE DO BERIBERI NO RIO DE JANEIRO [ZONA URBANA]  
*Coefficientes quinquennales em 100.000 habitantes*  
 1878 - 1912



**Mortalidade do beriberi no Rio de Janeiro (Districto Federal) de 1903 a 1912**

ANNOS	POPULAÇÃO	OBITOS	COEFFICIENTES EM 100.000 HABITANTES
1903	749.180	120	16.01
1904	771.276	124	16.07
1905	794.266	73	9.19
1906	811.443	77	9.48
1907	824.040	34	4.12
1908	825.812	33	3.99
1909	842.822	32	3.79
1910	870.475	25	2.87
1911	921.987	12	1.30
1912	975.818	14	1.43

**Coefficientes mortuarios do beriberi no Rio de Janeiro (zona urbana) de 1874 a 1912**

ANNOS	OBITOS	POPULAÇÃO (*)	COEFF. EM 100.000 HABITANTES	
			Annuaes	Quinquennaes
1874	2	241.691	0.8	
1875	2	250.212	0.7	
1876	6	259.051	2.3	
1877	6	268.228	2.2	
1878	12	277.761	4.3	
1879	12	287.672	4.1	4.69
1880	13	297.983	4.3	
1881	15	308.721	4.8	
1882	18	319.910	5.6	
1883	18	331.582	5.4	
1884	14	343.767	4.0	11.14
1885	36	356.500	10.0	
1886	67	369.820	18.1	
1887	64	383.766	16.6	
1888	61	398.386	15.3	
1889	408	413.728	120.1	58.04
1890	332	429.848	77.2	
1891	156	440.118	35.4	
1892	191	450.636	42.3	
1893	81	461.411	17.5	
1894	363	472.454	76.8	47.39
1895	128	483.773	26.4	
1896	273	495.380	55.1	
1897	302	507.286	59.5	
1898	276	510.503	53.1	
1899	149	532.042	28.0	28.24
1900	152	544.917	27.8	
1901	94	558.140	16.8	
1902	99	571.728	17.3	
1903	100	585.695	18.6	
1904	120	600.057	19.9	12.93
1905	67	614.831	10.8	
1906	69	625.756	10.9	
1907	31	636.018	4.8	
1908	31	637.089	4.8	
1909	29	649.362	4.4	2.95
1910	19	669.781	2.8	
1911	10	708.669	1.4	
1912	12	749.376	1.6	

(\*) As populações anteriores a 1906 foram calculadas pela Repartição Geral de Estatística segundo o processo de Wappceus.

**Dysenteria**

Em 1912 houve no Rio de Janeiro 214 obitos de dysenteria, sendo 141 de moradores da zona urbana e 73 da suburbana e rural.

O coefficiente mortuario foi de 21.93 obitos em cada 100.000 habitantes.

Essa molestia reinou com character epidemico nos mezes de Abril, Maio e Junho, sendo as freguezias do Engenho Novo e Inhaúma e as ilhas de Paquetá e Governador as regiões mais assoladas. Houve alguns casos no Hospicio Nacional e Hospital S. João Baptista da Lagôa, e a Santa Casa accusou tambem 39 obitos de diversas procedencias.

Providencias urgentes postas em execução logo que a molestia irrompeu, dominaram a epidemia, de sorte que, a partir de Julho, apenas casos esporadicos foram registrados.

**Mortalidade da dysenteria no Rio de Janeiro (Districto Federal) de 1903 a 1912**

ANNOS	POPULAÇÃO	OBITOS	COEFFICIENTES EM 100.000 HABITANTES
1903.	749.180	74	9.87
1904.	771.276	78	10.11
1905.	794.266	45	5.66
1906.	811.443	69	8.50
1907.	824.040	77	9.34
1908.	825.812	81	9.79
1909.	842.822	60	7.11
1910.	870.475	62	7.12
1911.	921.987	222	24.07
1912.	975.818	214	21.93

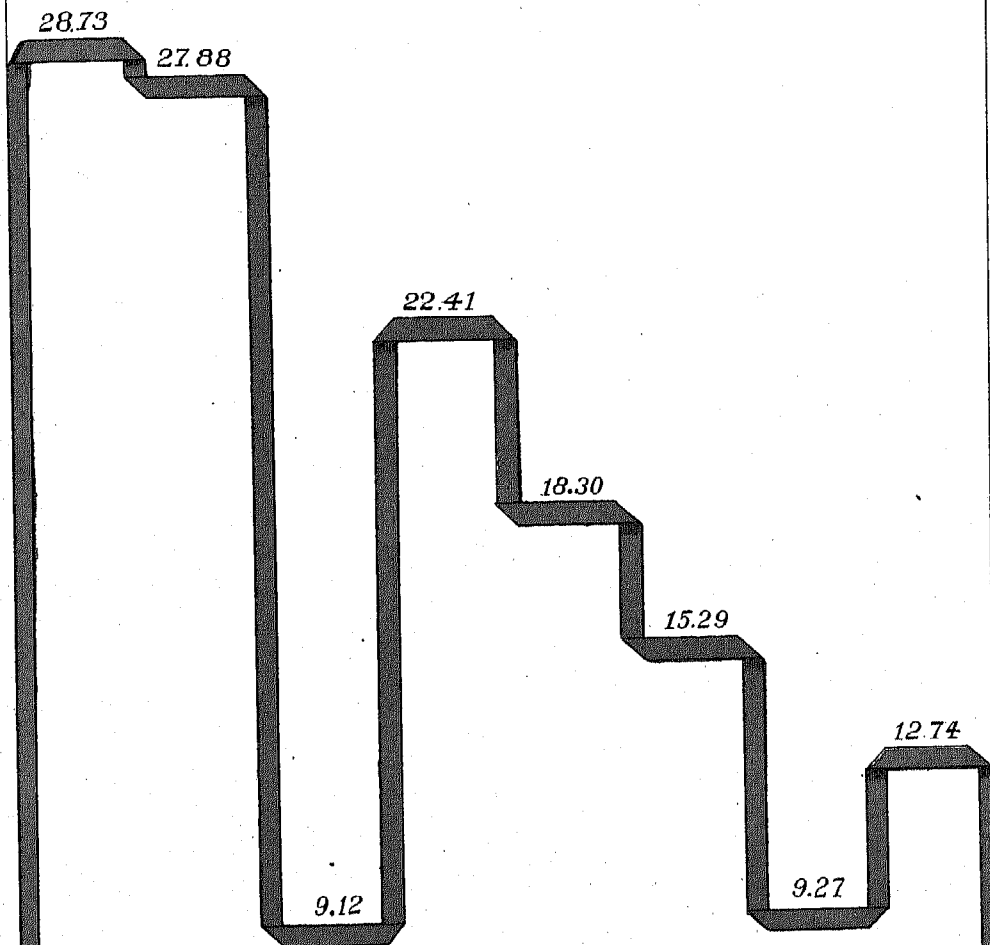
**Coefficientes mortuarios da dysenteria no Rio de Janeiro (zona urbana) de 1869 a 1912**

ANNOS	OBITOS	POPULAÇÕES (*)	COEFF. EM 100.000 HABITANTES	
			Annuaes	Quinquennaes
1869	79	189.529	41.68	
1870	63	191.002	32.98	
1871	47	213.713	21.99	
1872	46	222.313	20.69	
1873	81	233.473	34.69	) 28.73
1874	70	241.691	28.96	
1875	76	250.212	30.37	
1876	65	259.051	25.09	
1877	68	268.228	25.35	
1878	114	277.761	41.04	) 27.88
1879	69	287.672	23.98	
1880	99	297.983	33.22	
1881	73	308.721	23.64	
1882	61	319.910	19.06	
1883	34	331.582	10.25	) 9.12
1884	27	343.767	7.85	
1885	40	350.500	11.22	
1886	31	369.826	8.38	
1887	31	383.766	8.07	

MORTALIDADE DA DYSENTERIA NO RIO DE JANEIRO [ZONA-URBANA]

*Coefficientes quinquennales em 100.000 habitantes*

1873-1912



1873 a 1877	1878 a 1882	1883 a 1887	1888 a 1892	1893 a 1897	1898 a 1902	1903 a 1907	1908 a 1912
-------------------	-------------------	-------------------	-------------------	-------------------	-------------------	-------------------	-------------------



ANNOS	OBITOS	POPULAÇÕES (*)	COEFF. EM 100.000 HABITANTES	
			Annuaes	Quinquennaes
1888	31	398.386	7'78	22'41
1889	128	413.728	30'93	
1890	73	429.848	16'98	
1891	71	440.118	16'13	
1892	175	450.636	38'83	
1893	134	461.411	29'04	18'30
1894	107	472.454	22'64	
1895	56	483.773	11'57	
1896	85	495.380	17'15	
1897	61	507.286	12'02	
1898	118	519.503	22'71	15'29
1899	68	532.042	12'78	
1900	64	544.917	11'74	
1901	91	558.140	16'30	
1902	76	571.728	13'29	
1903	60	585.695	10'24	9'27
1904	61	600.057	10'16	
1905	38	614.831	6'18	
1906	60	625.756	9'58	
1907	65	636.018	10'21	
1908	70	637.089	10'98	12'74
1909	48	649.362	7'39	
1910	53	669.781	7'91	
1911	123	708.669	17'35	
1912	141	749.376	18'81	

(\*) As populações dos annos anteriores a 1906, foram calculadas pela Repartição Geral de Estatística segundo o processo de Waprouss.

Segundo os mezes em que se manifestaram, os 214 obitos de dysenteria discriminam-se do modo seguinte:

Janeiro . . . . .	14	Julho . . . . .	15
Fevereiro . . . . .	9	Agosto . . . . .	19
Março . . . . .	16	Setembro . . . . .	10
Abril . . . . .	27	Outubro . . . . .	10
Mai . . . . .	28	Novembro . . . . .	17
Junho . . . . .	28	Dezembro . . . . .	21
		Total . . . . .	214

Observada em relação à idade, ao sexo, ao estado civil, à nacionalidade e à côr dos fallecidos, e segundo as circumscrições civis onde ocorreram os obitos, a mortandade da dysenteria distribue-se da maneira seguinte:

De o a	EDADES	H.	M.	TOTAL
1	1 anno . . . . .	17	12	29
» 1	» 2 annos . . . . .	9	16	25
» 2	» 3 » . . . . .	2	2	4
» 3	» 4 » . . . . .	5	3	8
» 4	» 5 » . . . . .	5	5	10
» 5	» 10 » . . . . .	16	11	27
» 10	» 15 » . . . . .	4	5	9
» 15	» 20 » . . . . .	4	—	4

EADDES		H.	M.	TOTAL
De 20 a 30 annos . . . . .		9	8	17
» 30 » 40 » . . . . .		12	12	24
» 40 » 50 » . . . . .		6	8	14
» 50 » 60 » . . . . .		9	7	16
» 60 » 70 » . . . . .		2	12	14
» 70 » 80 » . . . . .		1	5	6
» 80 » 90 » . . . . .		—	3	3
» 90 » 100 » . . . . .		—	3	3
» mais de 100 annos . . . . .		—	1	1
Edade ignorada . . . . .		—	—	—
<b>Total . . . . .</b>		<b>101</b>	<b>113</b>	<b>214</b>

ESTADO CIVIL		H.	M.	TOTAL
Solteiros . . . . .		87	77	164
Casados . . . . .		11	10	21
Viuvos . . . . .		2	25	27
Estado civil ignorado . . . . .		1	1	2
<b>Total . . . . .</b>		<b>101</b>	<b>113</b>	<b>214</b>

NACIONALIDADES		H.	M.	TOTAL
Brazileiros . . . . .		89	104	193
Portuguezes . . . . .		8	8	16
Italianos . . . . .		1	—	1
Hespanhoes . . . . .		1	—	1
Allemaes . . . . .		—	—	—
Inglezes . . . . .		—	—	—
Francezes . . . . .		1	1	2
Outros europeos . . . . .		—	—	—
Anglo-americanos . . . . .		—	—	—
Hispano-americanos . . . . .		—	—	—
Turco-arabes . . . . .		1	—	1
Outros asiaticos . . . . .		—	—	—
Africanos . . . . .		—	—	—
Nacionalidade ignorada . . . . .		—	—	—
<b>Total . . . . .</b>		<b>101</b>	<b>113</b>	<b>214</b>

CÓR		H.	M.	TOTAL
Brancos . . . . .		64	69	133
Pardos . . . . .		30	26	56
Pretos . . . . .		7	18	25
Cór ignorada . . . . .		—	—	—
<b>Total . . . . .</b>		<b>101</b>	<b>113</b>	<b>214</b>

CIRCUMSCRIPÇÕES CIVIS		H.	M.	TOTAL
Candelaria . . . . .		—	—	—
Santa Rita . . . . .		—	—	—
Sacramento . . . . .		—	—	1
S. José . . . . .		—	—	4
Santo Antonio . . . . .		—	—	—
Gloria . . . . .		—	—	4

Lagôa. . . . .	24
Gavea . . . . .	1
Sant'Anna . . . . .	2
Espirito Santo . . . . .	3
S. Christovam . . . . .	12
Engenho Velho . . . . .	8
Engenho Novo. . . . .	43
Inhaúma. . . . .	44
Irajá . . . . .	10
Ilha do Governador. . . . .	7
Ilha de Paquetá. . . . .	7
Jacarépaguá . . . . .	2
Guaratiba . . . . .	—
Santa Cruz. . . . .	1
Campo Grande. . . . .	2
Santa Casa. . . . .	39
Fóra da cidade . . . . .	—
Total. . . . .	<hr/> 214

### Febre typhoide

Desde que o Rio de Janeiro teve o seu serviço sanitario remodelado que a mortalidade da febre typhoide, até então elevada, entrou a declinar, a tal ponto que hoje rara é a cidade americana de certa importancia que pôde, nesse particular, com elle rivalisar. Washington, Nova-York, Philadelphia, Chicago, Boston, Buenos Aires, Mexico, Montevidéo, Santhiago, Caracas, Montreal, Calláo, etc., em confronto com o Rio de Janeiro, apresentam coefficients de mortalidade pela dothienenteria muito mais elevados do que o nosso.

Mesmo no continente europeu não são muitas as cidades que ostentam uma taxa mais favoravel que a da nossa metropole. Si é verdade que os coefficients de Londres, Berlim, Vienna, Hamburgo, Haya, Stockholm, etc., são menores do que o nosso, não é menos certo que os de Paris, Bruxellas, S. Petersburgo, Moscou, Budapest, Roma, Milão, Veneza, Trieste e Praga ultrapassam o da capital brasileira.

A cifra total dos obitos de febre typhoide occorridos em 1912 foi de 54, algarismo que corresponde a uma média de menos de 5 por mez e a um coefficiente annual de 5.53 por 100.000 habitantes.

Dos 54 obitos, 42 occorreram na zona urbana e 12 na suburbana e rural.

Segundo os mezes em que tiveram lugar, os 54 obitos assim se distribuem.

Janeiro. . . . .	—	Julho . . . . .	4
Fevereiro. . . . .	6	Agosto . . . . .	3
Março . . . . .	4	Setembro . . . . .	—
Abril. . . . .	6	Outubro. . . . .	6
Maió. . . . .	5	Novembro . . . . .	3
Junho . . . . .	6	Dezembro . . . . .	11
		Total. . . . .	<hr/> 54

No tocante ao sexo, á idade, á nacionalidade, ao estado civil, á côr e ás circumscripções onde ocorreram, os obitos de febre typhoide distribuem-se pela maneira seguinte :

EDADES		H.	M.	TOTAL
De	o a 1 anno . . . . .	2	—	2
»	1 » 2 annos . . . . .	1	—	1
»	2 » 3 » . . . . .	2	—	2
»	3 » 4 » . . . . .	1	1	2
»	4 » 5 » . . . . .	—	—	—
»	5 » 10 » . . . . .	1	1	2
»	10 » 15 » . . . . .	1	1	2
»	15 » 20 » . . . . .	3	5	8
»	20 » 30 » . . . . .	9	4	13
»	30 » 40 » . . . . .	5	5	10
»	40 » 50 » . . . . .	2	2	4
»	50 » 60 » . . . . .	2	1	3
»	60 » 70 » . . . . .	3	1	4
»	70 » 80 » . . . . .	—	1	1
»	80 » 90 » . . . . .	—	—	—
»	90 » 100 » . . . . .	—	—	—
»	mais de 100 annos . . . . .	—	—	—
Edade ignorada . . . . .		—	—	—
Total . . . . .		32	22	54

ESTADO CIVIL		H.	M.	TOTAL
Solteiros . . . . .		20	11	31
Casados . . . . .		10	8	18
Viuvos . . . . .		—	3	3
Estado civil ignorado . . . . .		2	—	2
Total . . . . .		32	22	54

NACIONALIDADES		H.	M.	TOTAL
Brazileiros . . . . .		17	16	33
Portuguezes . . . . .		9	1	10
Italianos . . . . .		1	2	3
Hespanhóes . . . . .		1	—	1
Allemaes . . . . .		1	—	1
Inglezes . . . . .		—	2	2
Francezes . . . . .		—	—	—
Outros europeos . . . . .		2	—	2
Anglo-americanos . . . . .		—	—	—
Hispano-americanos . . . . .		—	—	—
Turco-arabes . . . . .		—	—	—
Outros asiaticos . . . . .		—	—	—
Africanos . . . . .		—	—	—
Nacionalidade ignorada . . . . .		1	1	2
Total . . . . .		32	22	54

côr	H.	M.	TOTAL
Branços . . . . .	27	16	43
Pardos . . . . .	3	4	7
Pretos . . . . .	2	1	3
Côr ignorada . . . . .	—	1	1
<b>Total . . . . .</b>	<b>32</b>	<b>22</b>	<b>54</b>

**Obitos por circumscripções civis**

Candelaria . . . . .	—
Santa Rita . . . . .	3
Sacramento . . . . .	—
S. José . . . . .	1
Santo Antonio . . . . .	1
Gloria . . . . .	2
Lagôa . . . . .	1
Gavea . . . . .	—
Sant'Anna . . . . .	5
Espirito Santo . . . . .	2
S. Christovam . . . . .	3
Engenho Velho . . . . .	6
Engenho Novo . . . . .	8
Inhaúma . . . . .	4
Irajá . . . . .	4
Ilha do Governador . . . . .	2
Ilha de Paquetá . . . . .	—
Jacarépaguá . . . . .	—
Guaratiba . . . . .	1
Santa Cruz . . . . .	1
Campo Grande . . . . .	—
Santa Casa . . . . .	10
<b>Total . . . . .</b>	<b>54</b>

**Mortalidade da febre typhoide no Rio de Janeiro (Districto Federal) comparada com a de outras cidades**

CIDADES	ANNOS	POPULAÇÃO	OBITOS	COEFFICIENTES EM 100.000 HAB.
Mexico . . . . .	1911	471.066	1.483	314'81
Bogotá . . . . .	1912	121.251	207	170'72
Santhiago . . . . .	»	378.101	394	104'20
Caracas . . . . .	»	80.000	55	68'75
S. Petersburgo . . . . .	»	1.664.000	834	50'12
Calláo . . . . .	»	34.436	16	46'46
Buenos-Aires . . . . .	»	1.428.042	654	45'79
Calcutta . . . . .	»	896.067	307	40'95
Washington . . . . .	»	252.936	78	30'83
Miláo . . . . .	»	629.096	168	26'70
Veneza . . . . .	»	164.799	37	22'45
Montevideo . . . . .	»	355.017	78	21'97
Montreal . . . . .	»	484.400	94	19'40
Trieste . . . . .	»	234.274	45	19'20
Bombaim . . . . .	»	979.445	152	15'51
Dublin . . . . .	»	400.865	52	12'97

CIDADES	ANNOS	POPULAÇÃO	OBITOS	COEFFICIENTE EM 100.000 HAB.
Philadelphia . . . . .	»	1.606.105	200	12'45
Moscou . . . . .	»	1.640.900	193	11'76
Budapest . . . . .	»	910.548	103	11'31
Nova-York . . . . .	»	5.173.064	499	9'64
Praga . . . . .	»	485.438	46	9'47
Paris . . . . .	»	2.872.128	259	9'01
Boston . . . . .	»	720.031	57	7'91
Chicago . . . . .	»	2.294.120	176	7'67
Bruxellas . . . . .	»	745.380	52	6'97
<b>Rio de Janeiro . . . . .</b>	»	<b>975.818</b>	<b>54</b>	<b>5'53</b>
Hamburgo . . . . .	»	975.562	31	3'17
Londres . . . . .	»	4.519.754	117	2'58
Copenhague . . . . .	»	468.000	10	2'13
Vienna . . . . .	»	2.081.335	43	2'06
Stockholmo . . . . .	»	350.955	7	1'99
Berlim . . . . .	»	2.083.391	40	1'91
Haya . . . . .	»	294.693	3	1'01

**Mortalidade da febre typhoide no Rio de Janeiro (Distrito Federal) de 1903 a 1912**



ANNOS	POPULAÇÃO	OBITOS	COEFFICIENTES EM 100.000 HABITANTES
1903 . . . . .	749.180	135	18'01
1904 . . . . .	771.276	80	10'37
1905 . . . . .	794.266	58	7'30
1906 . . . . .	811.443	71	8'74
1907 . . . . .	824.040	58	7'03
1908 . . . . .	825.812	58	7'02
1909 . . . . .	842.822	54	6'40
1910 . . . . .	870.475	42	4'82
1911 . . . . .	921.987	47	5'09
1912 . . . . .	975.818	54	5'53

**Coefficientes mortuarios da febre typhoide no Rio de Janeiro (zona urbana) de 1868 a 1912**

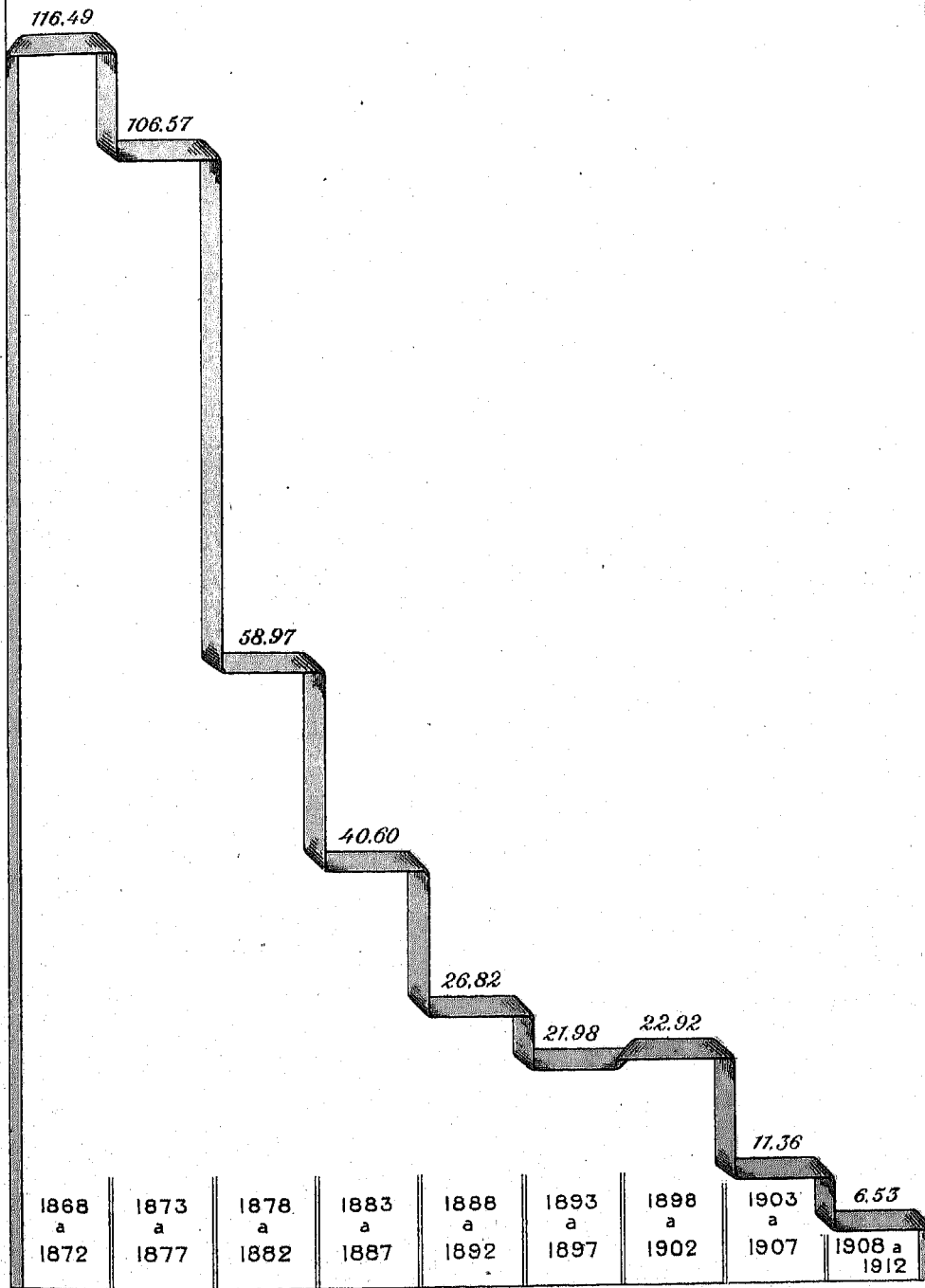
ANNOS	OBITOS	POPULAÇÕES (*)	COEFF. EM 100.000 HABITANTES	
			Annuaes	Quinquennaes
1868 . . . . .	321	185.200	173'32	} 116'49
1869 . . . . .	180	189.529	94'97	
1870 . . . . .	268	191.002	140'31	
1871 . . . . .	192	213.713	89'84	
1872 . . . . .	206	222.313	92'66	
1873 . . . . .	627	233.473	268'55	} 106'57
1874 . . . . .	149	241.691	61'64	
1875 . . . . .	167	250.212	66'74	
1876 . . . . .	239	259.051	92'25	
1877 . . . . .	153	268.228	57'04	

# MORTALIDADE DA FEBRE TYPHOIDE NO RIO DE JANEIRO (Districto Federal) COMPARADA COM A DE OUTRAS CIDADES

Coefficientes em 100.000 habitantes



MORTALIDADE DA FEBRE TYPHOIDE NO RIO DE JANEIRO [ZONA URBANA]  
*Coefficientes quinquennales em 100.000 habitantes*  
 1868-1912





ANNOS	OBITOS	POPULAÇÕES (*)	COEFF. EM 100.000 HABITANTES	
			Annuaes	Quinquennaes
1878 . . . . .	208	277.761	74.88	} 58.97
1879 . . . . .	168	287.672	58.39	
1880 . . . . .	178	297.983	59.73	
1881 . . . . .	186	308.721	60.24	
1882 . . . . .	140	319.910	43.76	
1883 . . . . .	160	331.582	48.25	} 40.60
1884 . . . . .	154	343.767	44.79	
1885 . . . . .	189	356.500	53.01	
1886 . . . . .	132	369.820	35.69	
1887 . . . . .	90	383.766	23.45	
1888 . . . . .	104	398.386	26.10	} 26.82
1889 . . . . .	144	413.728	34.80	
1890 . . . . .	97	429.848	22.56	
1891 . . . . .	110	440.118	24.99	
1892 . . . . .	117	450.636	25.96	
1893 . . . . .	76	461.411	16.47	} 21.98
1894 . . . . .	144	472.454	30.47	
1895 . . . . .	90	483.773	18.60	
1896 . . . . .	142	495.380	28.66	
1897 . . . . .	80	507.286	15.77	
1898 . . . . .	95	519.503	18.28	} 22.92
1899 . . . . .	126	532.042	23.68	
1900 . . . . .	105	544.917	19.26	
1901 . . . . .	115	558.140	20.60	
1902 . . . . .	184	571.728	32.18	
1903 . . . . .	109	585.695	18.61	} 11.36
1904 . . . . .	69	600.957	11.49	
1905 . . . . .	51	614.831	8.29	
1906 . . . . .	65	625.756	10.38	
1907 . . . . .	54	636.018	8.49	
1908 . . . . .	56	637.089	8.78	} 6.53
1909 . . . . .	48	649.362	7.39	
1910 . . . . .	37	669.781	5.52	
1911 . . . . .	40	708.669	5.64	
1912 . . . . .	42	749.376	5.60	

(\*) As populações dos annos anteriores a 1906 foram calculadas pela Repartição Geral de Estatística, segundo o processo de Wapparus.

### Lepra

Victimas dessa molestia falleceram no Rio de Janeiro, em 1912, 26 individuos, dos quaes 25 residentes na parte urbana da cidade e 1 na suburbana.

O coefficiente mortuario foi de 2.66 obitos por 100.000 habitantes, menor portanto do que o de 1911 calculado em 3.14 ‰.

Pelos detalhes que adeante se encontram verifica-se que os 26 obitos de lepra, occorreram em individuos de mais de 10 e menos de 70 annos de idade, e, delles, 18 tiveram logar no Hospital dos Lazaros (freguezia de S. Christovam) e os restantes nas freguezias do Engenho Velho (3), Lagôa (1), Engenho Novo (1), Irajá (1) e Espirito Santo (1).

Na Santa Casa houve tambem 1 obito.

**Mortalidade da lepra no Rio de Janeiro (Districto Federal) de 1903 a 1912**

ANNOS	POPULAÇÃO	OBITOS	COEFFICIENTE EM 100.000 HABITANTES
1903.	749.180	20	2'66
1904.	771.276	24	3'11
1905.	794.266	29	3'65
1906.	811.443	24	2'95
1907.	824.040	35	4'24
1908.	825.812	22	2'66
1909.	842.822	14	1'66
1910.	870.475	12	1'37
1911.	921.987	29	3'14
1912.	975.818	26	2'66

**Coefficientes mortuarios da lepra no Rio de Janeiro (zona urbana) de 1890 a 1912**

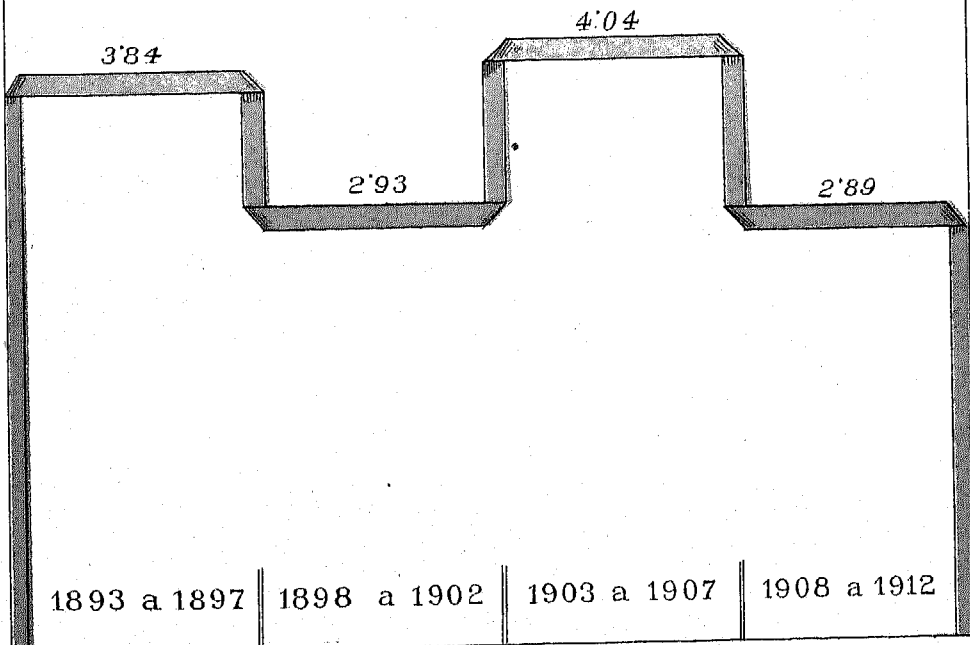
ANNOS	OBITOS	POPULAÇÕES *	COEFF. EM 100.000 HABITANTES	
			Annuaes	Quinquennaes
1890.	9	429.848	2'09	3'84
1891.	13	440.118	2'95	
1892.	14	450.636	3'10	
1893.	20	461.411	4'33	
1894.	18	472.454	3'80	
1895.	18	483.773	3'72	2'93
1896.	19	495.380	3'83	
1897.	18	507.286	3'54	
1898.	13	519.503	2'50	
1899.	22	532.042	4'13	
1900.	10	544.917	1'83	4'04
1901.	16	558.140	2'86	
1902.	19	571.728	3'32	
1903.	20	585.695	3'41	
1904.	23	600.057	3'83	
1905.	25	614.831	4'06	2'89
1906.	22	625.756	3'51	
1907.	34	636.018	5'34	
1908.	20	637.089	3'13	
1909.	14	649.362	2'15	
1910.	11	669.781	1'64	3'33
1911.	29	708.669	4'09	
1912.	25	749.376	3'33	

(\*) As populações dos annos anteriores a 1906 foram calculadas pela Repartição Geral de Estatística segundo o processo de Wappeus.

Segundo os mezes, os 26 obitos de lepra, registrados em 1912, distribuem-se da seguinte maneira:

Janeiro.	2	Julho.	3
Fevereiro.	1	Agosto.	3
Março.	1	Setembro.	—
Abril.	4	Outubro.	2
Maió.	2	Novembro.	2
Junho.	3	Dezembro.	3
Total.			26

MORTALIDADE DA LEPRANÓRIO DE JANEIRO [ZONA URBANA]  
*Coefficientes quinquennales em 100.000 habitantes*  
1893 - 1912



Encarada em relação á idade, ao sexo, ao estado civil, á nacionalidade e á côr dos fallecidos, e segundo as circumscripções civis onde occorreram os obitos, a mortandade da lepra distribue-se da maneira seguinte:

EDADES		H.	M.	TOTAL
De 0 a 1 anno . . . . .		—	—	—
» 1 » 2 annos . . . . .		—	—	—
» 2 » 3 » . . . . .		—	—	—
» 3 » 4 » . . . . .		—	—	—
» 4 » 5 » . . . . .		—	—	—
» 5 » 10 » . . . . .		—	—	—
» 10 » 15 » . . . . .		1	—	1
» 15 » 20 » . . . . .		1	—	1
» 20 » 30 » . . . . .		3	3	6
» 30 » 40 » . . . . .		4	—	4
» 40 » 50 » . . . . .		6	1	7
» 50 » 60 » . . . . .		3	3	6
» 60 » 70 » . . . . .		1	—	1
» 70 » 80 » . . . . .		—	—	—
» 80 » 90 » . . . . .		—	—	—
» 90 » 100 » . . . . .		—	—	—
» mais de 100 annos . . . . .		—	—	—
Edade ignorada . . . . .		—	—	—
<b>Total. . . . .</b>		<b>19</b>	<b>7</b>	<b>26</b>
ESTADO CIVIL		H.	M.	TOTAL
Solteiros . . . . .		8	4	12
Casados . . . . .		9	2	11
Viuvos . . . . .		2	1	3
Estado civil ignorado . . . . .		—	—	—
<b>Total. . . . .</b>		<b>19</b>	<b>7</b>	<b>26</b>
NACIONALIDADES		H.	M.	TOTAL
Brazileiros . . . . .		10	6	16
Portuguezes . . . . .		4	—	4
Italianos . . . . .		2	—	2
Hespanhóes. . . . .		2	—	2
Allemaes . . . . .		—	—	—
Inglezes . . . . .		—	—	—
Francezes. . . . .		—	—	—
Outros europeos . . . . .		1	—	1
Anglo-americanos . . . . .		—	—	—
Hispano-americanos . . . . .		—	—	—
Turco-arabes . . . . .		—	1	1
Outros asiaticos. . . . .		—	—	—
Africanos. . . . .		—	—	—
Nacionalidade ignorada . . . . .		—	—	—
<b>Total. . . . .</b>		<b>19</b>	<b>7</b>	<b>26</b>
CÔR		H.	M.	TOTAL
Branços . . . . .		13	7	20
Pardos. . . . .		5	—	5
Pretos . . . . .		1	—	1
Côr ignorada. . . . .		—	—	—
<b>Total. . . . .</b>		<b>19</b>	<b>7</b>	<b>26</b>

CIRCUMSCRIÇÕES CIVIS

Candelaria . . . . .	—
Santa Rita. . . . .	—
Sacramento. . . . .	—
S. José . . . . .	—
Santo Antonio . . . . .	—
Gloria. . . . .	—
Lagôa . . . . .	1
Gavea . . . . .	—
Sant'Anna . . . . .	—
Espirito Santo . . . . .	1
S. Christovam . . . . .	18
Engenho Velho. . . . .	3
Engenho Novo. . . . .	1
Inhaúma. . . . .	—
Irajá. . . . .	1
Ilha do Governador. . . . .	—
Paqueta . . . . .	—
Jacarépaguá . . . . .	—
Guaratiba . . . . .	—
Santa Cruz. . . . .	—
Campo Grande. . . . .	—
Santa Casa. . . . .	1
Lugar ignorado. . . . .	—
Total. . . . .	26

**Grippe**

Occorreram em 1912, no Rio de Janeiro, 756 obitos de grippe, dos quaes 500 na zona urbana e 256 na suburbana e rural.

O coeфициente mortuario foi de 77.47 obitos por 100.000 habitantes, contra 89.37 ‰ em 1911, tendo havido, portanto, uma baixa de 11.90 ‰.

Não obstante, porém, a redução assignalada, reputamos ainda excessiva a cifra com que a grippe contribuiu para o obituario geral, sobretudo tendo em consideração que as estatisticas dos annos anteriores a 1893 não accusam um só obito dessa molestia, e não constar que só então tenha ella sido importada. Ao contrario, tudo leva a crer que a grippe exista nesta Capital ha muitos annos, desde, pelo menos, o começo do seculo passado, pois os escriptos medicos dessa época fallavam em *epidemias de catarrhaes que alguns medicos chamavam grippe*, referindo-se á molestia que reinou em 1835, *doença em geral muito benigna*.

Continuamos convencidos de que, na actualidade, se tem abusado do diagnostico de grippe, o qual, ora encobre outras doenças que não poderam ser diagnosticadas ou que não convinha ser denunciadas, ora, não estando muito afastado da verdade, corresponde ao que, outr'ora, seria simplesmente: bronchite, broncho-pneumonia, congestão pulmonar, endocardite, angina, etc., e que hoje vêm acompanhadas do qualificativo *grippal* por parecer aos clinicos ser melhor indicar a origem da affecção.

Como quer que seja, é flagrante o abuso que se tem feito do diagnostico de grippe, a tal ponto que, quem compulsar as estatisticas mortuarias do Rio de Janeiro, nos ultimos annos, e comparal-as com os de alguns annos passados, tem a impressão de que a grippe não só é uma entidade morbida nova na metropole brasileira, como,

principalmente, que reinando endemicamente, a maneira de que se dá em toda parte, ella se reveste ahi de certa gravidade por isso que é responsavel por quasi quatro por cento do obituario geral.

**Mortalidade da grippe no Rio de Janeiro (Districto Federal) no periodo de 1903 a 1912**

ANNOS	POPULAÇÃO	OBITOS	COEFFICIENTES EM
			100.000 HABITANTES
1903.	749.180	539	71'94
1904.	771.276	511	66'25
1905.	794.266	648	81'58
1906.	811.443	530	65'31
1907.	824.040	589	71'47
1908.	825.812	597	72'29
1909.	842.822	609	72'25
1910.	870.475	684	78'57
1911.	921.987	824	89'37
1912.	975.818	756	77'47

**Variações annuaes da mortalidade da grippe no Rio de Janeiro (zona urbana)  
1893 a 1912**

ANNOS	POPULAÇÃO	OBITOS	COEFFICIENTES EM 100.000 HABITANTES	
			Annuaes	Quinquennaes
			1893.	461.411
1894.	472.454	23	4'86	
1895.	483.773	4	0'82	
1896.	495.380	9	1'81	
1897.	507.286	10	1'97	
1898.	519.503	4	0'76	} 18'04
1899.	532.042	36	6'76	
1900.	544.917	88	16'14	
1901.	558.140	163	29'20	
1902.	571.728	201	35'15	
1903.	585.695	492	84'00	} 80'62
1904.	600.057	484	80'65	
1905.	614.831	558	90'75	
1906.	625.756	453	72'39	
1907.	636.018	482	75'78	
1908.	637.089	481	75'49	} 74'48
1909.	649.362	484	74'53	
1910.	669.781	502	74'94	
1911.	708.669	576	81'27	
1912.	749.376	500	66'72	

Os obitos de grippe registrados em 1912, no Districto Federal, occorreram nos seguintes mezes:

Janeiro.	68	Agosto.	53
Fevereiro.	61	Setembro.	57
Março.	59	Outubro.	49
Abril.	77	Novembro.	55
Maió.	79	Dezembro.	83
Junho.	58		
Julho.	57	Total	756

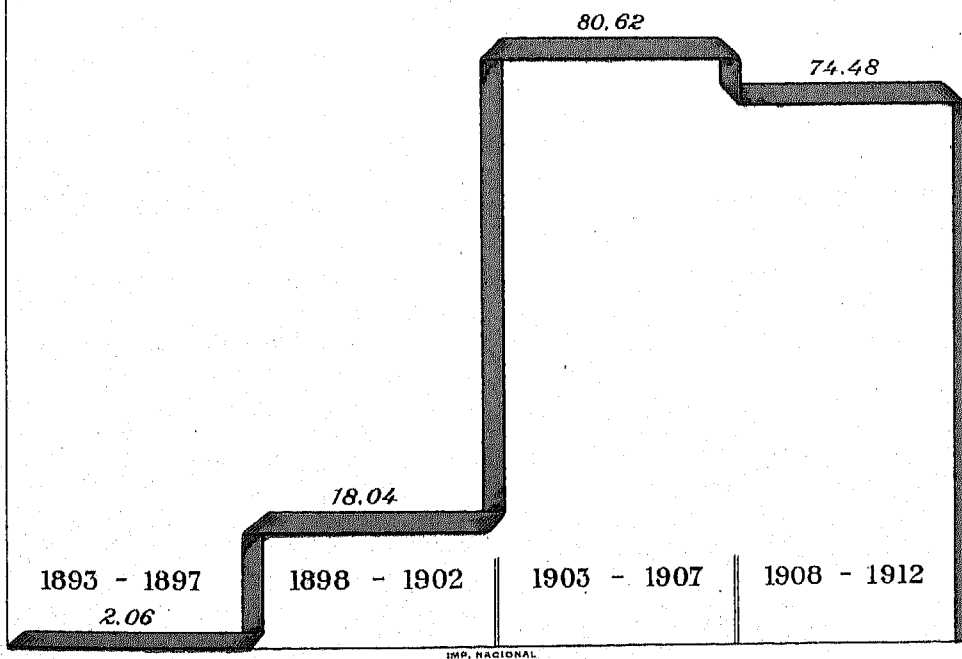
Conforme o sexo, a idade, a nacionalidade, o estado civil, a côr e as circumscrições onde ocorreram, os obitos de grippe distribuem-se pela maneira seguinte:

EIDADES		H.	M.	TOTAL
De	o a 1 anno . . . . .	102	87	189
»	1 » 2 annos . . . . .	40	57	97
»	2 » 3 » . . . . .	15	14	29
»	3 » 4 » . . . . .	17	7	24
»	4 » 5 » . . . . .	9	7	16
»	5 » 10 » . . . . .	22	30	52
»	10 » 15 » . . . . .	15	12	27
»	15 » 20 » . . . . .	12	19	31
»	20 » 30 » . . . . .	35	40	75
»	30 » 40 » . . . . .	28	26	54
»	40 » 50 » . . . . .	37	19	56
»	50 » 60 » . . . . .	22	15	37
»	60 » 70 » . . . . .	13	13	26
»	70 » 80 » . . . . .	9	13	22
»	80 » 90 » . . . . .	6	8	14
»	90 » 100 » . . . . .	2	2	4
»	mais de 100 annos . . . . .	1	1	2
Edade ignorada . . . . .		—	1	1
Total . . . . .		385	371	756

ESTADO CIVIL		H.	M.	TOTAL
Solteiros . . . . .		275	274	549
Casados . . . . .		92	54	146
Viuvos . . . . .		18	41	59
Estado civil ignorado . . . . .		—	2	2
Total . . . . .		385	371	756

NACIONALIDADE		H.	M.	TOTAL
Brazileiros . . . . .		323	340	663
Portuguezes . . . . .		35	17	52
Italianos . . . . .		14	4	18
Hespanhoes . . . . .		6	4	10
Allemaes . . . . .		1	—	1
Ingleses . . . . .		—	—	—
Francezes . . . . .		2	1	3
Outros europeos . . . . .		—	—	—
Anglo-americanos . . . . .		—	—	—
Hispano-americanos . . . . .		2	1	3
Turco-arabes . . . . .		1	1	2
Outros asiaticos . . . . .		—	—	—
Africanos . . . . .		—	3	3
Nacionalidade ignorada . . . . .		1	—	1
Total . . . . .		385	371	756

MORTALIDADE DA GRIPPE NO RIO DE JANEIRO [ZONA URBANA]  
*Coefficientes quinquennales em 100.000 habitantes*  
1893 - 1912





CÓR	H.	M.	TOTAL
Branços . . . . .	283	250	533
Pardos . . . . .	76	87	163
Pretos . . . . .	26	34	60
Cór ignorada . . . . .	—	—	—
Total . . . . .	385	371	756

**Obitos por circumscripções civis**

Candelaria . . . . .	1
Santa Rita . . . . .	25
Sacramento . . . . .	22
S. José . . . . .	16
Santo Antonio . . . . .	27
Gloria . . . . .	40
Lagóa . . . . .	36
Gavea . . . . .	14
Sant'Anna . . . . .	49
Espirito Santo . . . . .	67
S. Christovam . . . . .	32
Engenho Velho . . . . .	66
Engenho Novo . . . . .	81
Inhaúma . . . . .	142
Irajá . . . . .	51
Ilha do Governador . . . . .	5
Ilha de Paquetá . . . . .	1
Jacarépaguá . . . . .	6
Guaratiba . . . . .	9
Santa Cruz . . . . .	9
Campo Grande . . . . .	33
Santa Casa . . . . .	22
Ignorada . . . . .	2
	<hr/>
	756

**Paludismo**

Essa doença determinou, em 1912, no Rio de Janeiro, 392 obitos. Destes, 137 deram-se em habitantes da zona urbana e 255 em moradores da parte suburbana e rural.

Apezar, porém, da cifra total de obitos de paludismo ter sido um pouco mais elevada do que a de 1911 (392 para 378), o coefficiente mortuario foi inferior ao desse anno, o que parece demonstrar que a molestia continúa a decrescer nesta Capital.

E', sobretudo, na parte urbana que se torna mais sensivel a baixa da mortalidade da malaria. Basta assignalar [que para um coefficiente de 18·28 obitos por 100.000 habitantes, que é o calculado para 1912, correspondem, no periodo decorrido de 1868 a 1902, isto é, nos 35 annos anteriores á reforma dos Serviços Sanitarios da União (1903), taxas que variam de 166·98 a 507·81 obitos por 100.000 habitantes.

Pelos dados estatisticos que se seguem poder-se-ha bem apreciar a marcha do paludismo no Rio de Janeiro.

**Mortalidade do paludismo no Rio de Janeiro (Districto Federal) de 1903 a 1912**

ANNOS	POPULAÇÃO	OBITOS	COEFFICIENTE EM 100.000 HABITANTES
1903. . . . .	749.180	1.036	138'28
1904. . . . .	771.276	671	86'99
1905. . . . .	794.266	484	60'93
1906. . . . .	811.443	527	64'94
1907. . . . .	824.040	554	67'22
1908. . . . .	825.812	564	68'29
1909. . . . .	842.822	525	62'29
1910. . . . .	870.475	448	51'46
1911. . . . .	921.987	378	40'99
1912. . . . .	975.818	392	40'17

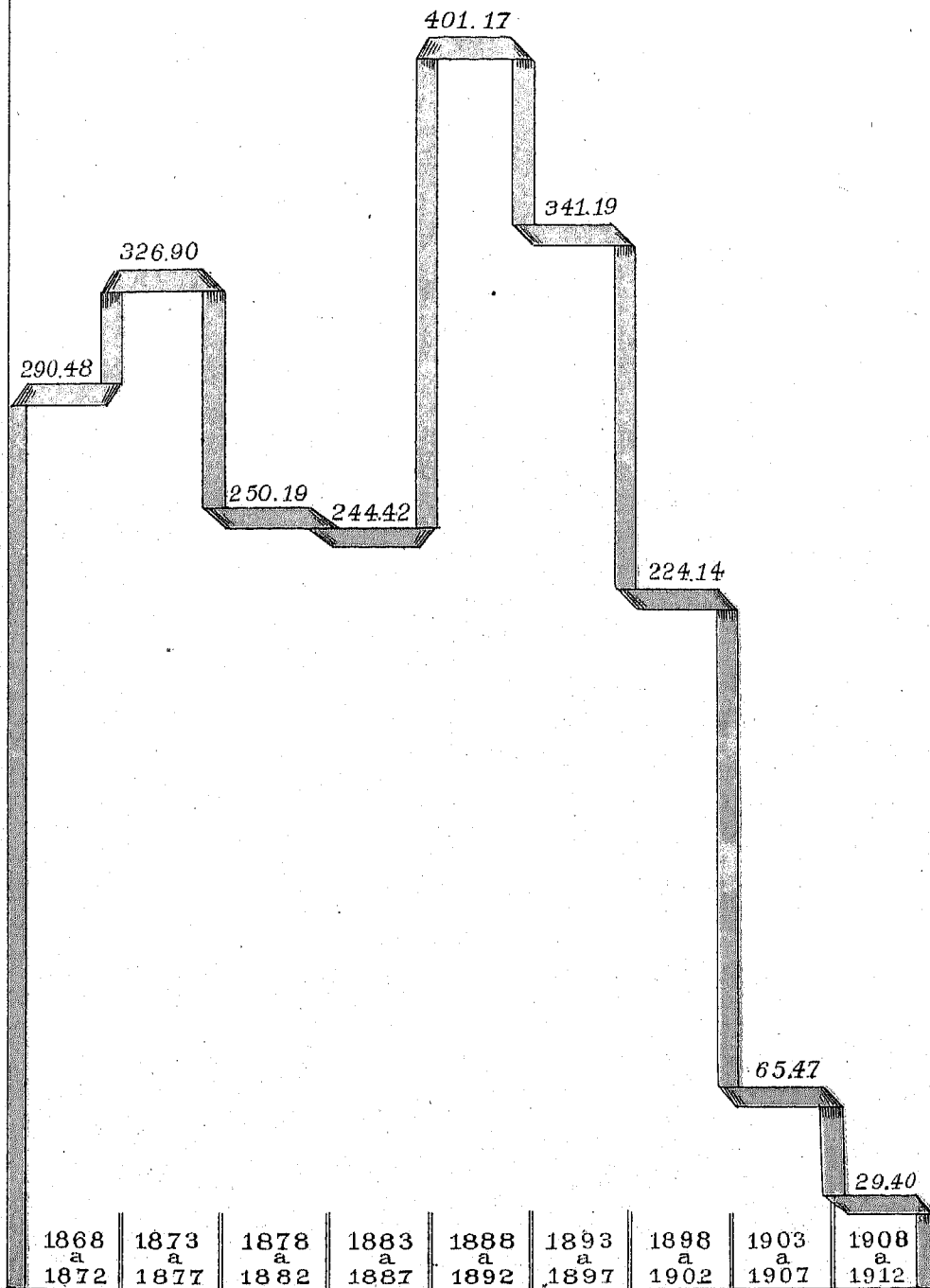
**Coefficientes mortuarios do paludismo no Rio de Janeiro (zona urbana) de 1868 a 1912**

ANNOS	POPULAÇÃO (*)	OBITOS	COEFF. EM 100.000 HABITANTES	
			Annuaes	Quinquennaes
1868 . . . . .	185.200	453	244'60	} 290'48
1869 . . . . .	189.529	401	243'23	
1870 . . . . .	191.002	601	314'65	
1871 . . . . .	213.713	788	368'71	
1872 . . . . .	222.313	697	273'03	
1873 . . . . .	233.473	1.049	449'30	} 326'90
1874 . . . . .	241.691	599	246'59	
1875 . . . . .	250.212	908	362'89	
1876 . . . . .	259.051	805	310'74	
1877 . . . . .	268.228	737	274'76	
1878 . . . . .	277.761	953	343'10	} 250'19
1879 . . . . .	287.672	766	266'27	
1880 . . . . .	297.983	793	256'05	
1881 . . . . .	308.721	642	207'09	
1882 . . . . .	319.910	609	190'36	
1883 . . . . .	331.582	952	287'10	} 244'42
1884 . . . . .	343.767	557	162'02	
1885 . . . . .	356.500	755	211'78	
1886 . . . . .	369.820	1.160	313'66	
1887 . . . . .	383.766	949	244'94	
1888 . . . . .	398.386	958	240'47	} 401'17
1889 . . . . .	413.728	2.056	496'94	
1890 . . . . .	429.848	1.237	287'77	
1891 . . . . .	440.118	2.235	507'81	
1892 . . . . .	459.636	2.070	459'35	
1893 . . . . .	461.411	1.175	254'65	} 341'19
1894 . . . . .	472.454	1.896	399'82	
1895 . . . . .	483.773	1.749	361'53	
1896 . . . . .	495.380	2.294	463'07	
1897 . . . . .	507.286	1.151	226'89	

MORTALIDADE DO PALUDISMO NO RIO DE JANEIRO [ZONA URBANA]

*Coefficientes quinquennales em 10000 habitantes*

1868 - 1912



IMP. NACIONAL

ANNOS	POPULAÇÃO (*)	OBITOS	COEFF. EM 100.000 HABITANTES	
			Annuaes	Quinquennaes
1898 . . . . .	519.503	1.607	309'33	} 224'14
1899 . . . . .	532.042	1.336	251'10	
1900 . . . . .	544.917	1.019	187'00	
1901 . . . . .	558.140	932	166'98	
1902 . . . . .	571.728	1.217	212'86	
1903 . . . . .	585.695	772	131'80	} 65'47
1904 . . . . .	600.057	433	72'15	
1905 . . . . .	614.831	295	47'98	
1906 . . . . .	625.756	266	42'50	
1907 . . . . .	636.018	239	37'57	
1908 . . . . .	637.089	277	43'47	} 29'40
1909 . . . . .	649.362	227	34'95	
1910 . . . . .	669.781	187	27'91	
1911 . . . . .	708.669	176	24'83	
1912 . . . . .	749.376	137	18'28	

(\*) As populações anteriores a 1906 foram calculadas pela Repartição Geral de Estatística segundo o processo de Wappœus.

Os obitos de paludismo registrados em 1912, no Rio de Janeiro (Districto Federal), tiveram logar nos seguintes mezes:

Janeiro . . . . .	36	Julho . . . . .	21
Fevereiro . . . . .	43	Agosto . . . . .	28
Março . . . . .	53	Setembro . . . . .	23
Abril . . . . .	45	Outubro . . . . .	19
Mai . . . . .	52	Novembro . . . . .	23
Junho . . . . .	23	Dezembro . . . . .	26
		Total . . . . .	392

Examinada em relação á idade, ao sexo, ao estado civil, á nacionalidade e á côr dos fallecidos, e segundo as circumscripções civis onde occorreram os obitos, a mortandade do paludismo distribue-se da maneira seguinte :

EIDADES		H.	M.	TOTAL
De	0 a 1 anno . . . . .	13	16	29
»	1 » 2 annos . . . . .	9	9	18
»	2 » 3 » . . . . .	12	6	18
»	3 » 4 » . . . . .	5	9	14
»	4 » 5 » . . . . .	6	11	17
»	5 » 10 » . . . . .	16	22	38
»	10 » 15 » . . . . .	20	14	34
»	15 » 20 » . . . . .	13	7	20
»	20 » 30 » . . . . .	34	18	52
»	30 » 40 » . . . . .	25	21	46
»	40 » 50 » . . . . .	32	11	43
»	50 » 60 » . . . . .	20	10	30

	H.	M.	TOTAL
De 60 a 70 annos . . . . .	13	5	18
» 70 » 80 » . . . . .	5	5	10
» 80 » 90 » . . . . .	1	1	2
» 90 » 100 » . . . . .	1	1	2
» mais de 100 annos. . . . .	1	—	1
Edade ignorada. . . . .	—	—	—
<b>Total . . . . .</b>	<b>226</b>	<b>166</b>	<b>392</b>

ESTADO CIVIL

	H.	M.	TOTAL
Solteiros . . . . .	165	120	285
Casados . . . . .	46	26	72
Viuvos . . . . .	10	19	29
Estado civil ignorado . . . . .	5	1	6
<b>Total . . . . .</b>	<b>226</b>	<b>166</b>	<b>392</b>

NACIONALIDADES

	H.	M.	TOTAL
Brazileiros. . . . .	177	153	330
Portuguezes . . . . .	38	10	48
Italianos. . . . .	—	2	2
Hespanhoes . . . . .	6	1	7
Allemaes . . . . .	1	—	1
Inglezes . . . . .	—	—	—
Francezes . . . . .	2	—	2
Outros europeos . . . . .	—	—	—
Anglo-americanos. . . . .	—	—	—
Hispano-americanos. . . . .	—	—	—
Turco-arabes. . . . .	—	—	—
Outros asiaticos. . . . .	—	—	—
Africanos. . . . .	—	—	—
Nacionalidade ignorada . . . . .	2	—	2
<b>Total. . . . .</b>	<b>226</b>	<b>166</b>	<b>392</b>

CÔR

	H.	M.	TOTAL
Branços . . . . .	128	78	206
Pardos. . . . .	76	67	143
Pretos. . . . .	20	20	40
Côr ignorada. . . . .	2	1	3
<b>Total. . . . .</b>	<b>226</b>	<b>166</b>	<b>392</b>

Obitos por circumscripções civis

Candelaria . . . . .	—
Santa Rita. . . . .	1
Sacramento . . . . .	1
S. José. . . . .	2
Santo Antonio. . . . .	5
Gloria. . . . .	2
Lagôa. . . . .	17
Gavea . . . . .	5
Sant'Anna . . . . .	13
Espirito Santo. . . . .	3
S. Christovam . . . . .	7
Engenho Velho. . . . .	9
Engenho Novo. . . . .	13

Inhaúma. . . . .	22
Irajá. . . . .	39
Ilha do Governador. . . . .	16
Ilha de Paquetá. . . . .	—
Jacarépaguá . . . . .	11
Guaratiba . . . . .	13
Santa Cruz. . . . .	85
Campo Grande. . . . .	69
Santa Casa. . . . .	56
Logar ignorado . . . . .	3
Total. . . . .	<u>392</u>

**Tuberculose**

Depois das affecções do aparelho digestivo, titulo que enfeixa um grande numero de rubricas da nomenclatura nosologica, foi a tuberculose a molestia que determinou, em 1912, maior numero de obitos. Effectivamente, foram contados no correr desse anno 3.746 fallecimentos, dos quaes 3.044 na parte urbana da cidade e 702 na sub-urbana e rural. Houve, pois, uma média de 10.23 obitos por dia.

Confrontada com a do anno anterior accusa a mortalidade da tuberculose uma queda de 0.03 obitos em cada mil habitantes, isto é, de 3.86 ‰ passou a 3.83 ‰.

Sem a menor hesitação pôde-se affirmar que a mortalidade da tuberculose não é hoje o que foi outr'ora. Basta cotejar os coefficients mortuarios dos annos decorridos de 1860 a 1912, ou, melhor ainda, as taxas dos anno sem que foram realisados recenseamentos da população do Rio de Janeiro, para se constatar aquella verdade. Todavia, reduzida de anno para anno, até certa época, e, mais ou menos, estacionaria nos ultimos quatro lustros, a mortalidade da tuberculose é ainda bastante avultada para a capital de um paiz que desconhece a miseria e os rigores da estação invernosa e que tem organizado um serviço sanitario que se notabilizou pelo bom exito colhido no combate á algumas molestias transmissiveis.

O coefficiente mortuario da tuberculose pulmonar no Rio de Janeiro, cotejado com o de outras cidades deixa-nos em uma desvantajosa posição.

Registrando o facto, não temos outro intuito senão chamar a attenção dos nossos governantes para a luta contra a tuberculose, a qual urge ser organizada nos moldes do que tem sido feito em outros paizes que, com a applicação de medidas de character sanitario e social, tem conseguido a baixa continua da mortalidade desse flagello.

Nos quadros que se seguem, encontrar-se-ha, repartidamente pelas duas grandes zonas em que se divide o Districto Federal, a mortandade da tuberculose em 1912, distribuida segundo o sexo, a idade, a nacionalidade, o estado civil, a côr e as profissões, e tambem segundo os mezes e as circumscripções em que occorreram os obitos.

**Mortandade da tuberculose em 1912, segundo os sexos**

ZONAS				TOTAES		
Urbana		Suburbana		Por sexo		Geral
H	M	H	M	H	M	
1.874	1.170	335	367	2.209	1.537	3.746
3.044		702		3.746		

**Mortandade da tuberculose em 1912, segundo as edades**

EIDADES	FREGUEZIAS				TOTAES		
	Urbanas		Suburbâneas		H	M	Total
	H	M	H	M			
0 a 1 anno . . . . .	15	26	14	8	29	34	
1 » 2 annos . . . . .	25	26	8	9	33	35	
2 » 3 » . . . . .	15	15	7	10	22	25	
3 » 4 » . . . . .	10	9	4	4	14	13	
4 » 5 » . . . . .	8	6	3	3	11	9	
5 » 10 » . . . . .	25	13	6	11	31	24	
10 » 15 » . . . . .	22	31	2	7	24	38	
15 » 20 » . . . . .	136	134	23	39	159	173	3
20 » 30 » . . . . .	593	415	106	127	699	542	1.2
30 » 40 » . . . . .	425	242	67	76	492	318	8
40 » 50 » . . . . .	325	161	59	42	384	203	5
50 » 60 » . . . . .	167	52	20	20	187	72	2
60 » 70 » . . . . .	84	29	12	10	96	39	1
70 » 80 » . . . . .	20	9	3	1	23	10	
80 » 90 » . . . . .	1	1	—	—	1	1	
90 » 100 » . . . . .	1	1	—	—	1	1	
Mais de 100 annos . . . . .	—	—	—	—	—	—	—
Edade ignorada . . . . .	2	—	1	—	3	—	
Somma . . . . .	1.874	1.170	335	367	2.209	1.537	3.7
Total . . . . .	3.044		702		3.746		

**Mortandade da tuberculose em 1912, segundo as nacionalidades**

NACIONALIDADES	FREGUEZIAS				TOTAES		
	Urbanas		Suburbanas		H	M	Total
	H	M	H	M			
Brazileiros . . . . .	1.321	1.032	284	342	1.605	1.374	2.9
Portuguezes . . . . .	444	99	43	13	487	112	5
Italianos . . . . .	37	10	1	6	38	16	
Hespanhoes . . . . .	44	17	3	4	47	21	
Allemaes . . . . .	1	1	—	—	1	1	
Inglezes . . . . .	3	—	—	—	3	—	
Francezes . . . . .	4	4	1	—	5	4	
Outros europeos . . . . .	4	2	1	—	5	2	
Anglo-americanos . . . . .	—	—	—	—	—	—	
Hispano-americanos . . . . .	1	4	—	—	1	4	
Turco-arabes . . . . .	6	1	1	—	7	1	
Outros asiaticos . . . . .	4	—	—	1	4	1	
Africanos . . . . .	—	—	—	—	—	—	
Nacionalidade ignorada . . . . .	5	—	1	1	6	1	
Somma . . . . .	1.874	1.170	335	367	2.209	1.537	3.7
Total . . . . .	3.044		702		3.746		

**Mortandade da tuberculose em 1912, segundo o estado civil**

ESTADO CIVIL	FREGUEZIAS				TOTAES		
	Urbanas		Suburbanas		H	M	Total
	H	M	H	M			
Solteiros . . . . .	1.228	660	185	188	1.413	848	2.261
Casados . . . . .	497	305	132	131	629	436	1.065
Viuvos . . . . .	136	200	14	46	150	246	396
Estado civil ignorado . . . . .	13	5	4	2	17	7	24
Somma . . . . .	1.874	1.170	335	367	2.209	1.537	3.746
Total . . . . .	3.044		702		3.746		

**Mortandade da tuberculose em 1912, segundo as côres**

CÔRES	FREGUEZIAS				TOTAES		
	Urbanas		Suburbanas		H	M	Total
	H	M	H	M			
Branca . . . . .	1.314	699	174	183	1.488	882	2.370
Parda . . . . .	320	255	118	124	438	379	817
Preta . . . . .	240	216	41	58	281	274	555
Côr ignorada . . . . .	—	—	2	2	2	2	4
Somma . . . . .	1.874	1.170	335	367	2.209	1.537	3.746
Total . . . . .	3.044		702		3.746		

**Mortandade da tuberculose em 1912, segundo as profissões**

PROFISSÕES	FREGUEZIAS		TOTAL
	Urbanas	Suburbanas	
Commerciantes . . . . .	172	33	205
Profissões liberaes . . . . .	13	7	20
Artistas . . . . .	13	3	16
Operarios . . . . .	794	109	903
Funcionarios publicos . . . . .	58	35	93
Maritimos . . . . .	56	1	57
Militares . . . . .	71	6	77
Lavradores . . . . .	58	16	74
Capitalistas . . . . .	4	1	5
Profissão ignorada . . . . .	515	80	595
Menores de 15 annos . . . . .	120	44	164
Total das mulheres . . . . .	1.170	367	1.537
Somma . . . . .	3.044	702	3.746



**Mortandade da tuberculose em 1912, segundo os mezes**

MEZES	FREGUEZIAS		TOTAL
	Urbanas	Suburbanas	
Janeiro . . . . .	262	54	316
Fevereiro . . . . .	228	46	274
Março . . . . .	237	53	290
Abril . . . . .	223	60	283
Maio . . . . .	242	60	302
Junho . . . . .	195	60	255
Julho . . . . .	264	60	324
Agosto . . . . .	246	51	297
Setembro . . . . .	275	62	337
Outubro . . . . .	284	60	344
Novembro . . . . .	298	61	359
Dezembro . . . . .	290	75	365
Total . . . . .	3.044	702	3.746

**Mortandade da tuberculose, em 1912, segundo as circumscripções civis**

Candelaria . . . . .	9
Santa Rita . . . . .	66
Sacramento . . . . .	41
S. José . . . . .	46
Santo Antonio . . . . .	114
Gloria . . . . .	164
Lagôa . . . . .	237
Gavea . . . . .	21
Sant'Anna . . . . .	374
Espirito Santo . . . . .	192
S. Christovam . . . . .	177
Engenho Velho . . . . .	239
Engenho Novo . . . . .	265
Inhaúma . . . . .	368
Irajá . . . . .	151
Ilha do Governador . . . . .	12
Ilha de Paquetá . . . . .	5
Jacarépaguá . . . . .	37
Guaratiba . . . . .	15
Santa Cruz . . . . .	35
Campo Grande . . . . .	79
Santa Casa . . . . .	1.081
Ignorada . . . . .	18
	<hr/>
	3.746

**Mortalidade da tuberculose pulmonar no Rio de Janeiro comparada com a de diferentes cidades**

Cidades	Anos	Coefficientes em 1.000 habits.
Panamá . . . . .	1912	11.17 obitos
Callao . . . . .	»	9.20 »
Caracas . . . . .	»	5.31 »
Rouen . . . . .	»	4.00 »
Rio de Janeiro . . . . .	»	3.62 »

Cidades	Annos	Coefficientes em 1.000 habits.
Paris . . . . .	1912	3'32 obitos
Santhiago . . . . .	"	3'23 "
Budapest. . . . .	"	3'16 "
Trieste . . . . .	"	3'13 "
S. Petersburgo. . . . .	"	2'87 "
Praga . . . . .	"	2'77 "
Dublin. . . . .	"	2'65 "
Mexico . . . . .	1911	2'50 "
Breslau . . . . .	1912	2'49 "
Moscou . . . . .	"	2'44 "
Vienna. . . . .	"	2'37 "
Stockholmo . . . . .	"	2'25 "
Montevideo . . . . .	"	2'22 "
Veneza . . . . .	"	2'16 "
Belfast. . . . .	"	2'05 "
Munich . . . . .	"	1'89 "
Nova-York. . . . .	"	1'70 "
Milão . . . . .	"	1'69 "
Dresda. . . . .	"	1'69 "
Philadelphia . . . . .	"	1'66 "
Buenos-Aires. . . . .	"	1'57 "
Boston. . . . .	"	1'52 "
Berlim. . . . .	"	1'51 "
Turim. . . . .	"	1'51 "
Chicago . . . . .	"	1'44 "
Copenhague . . . . .	"	1'37 "
Londres . . . . .	"	1'35 "
Hamburgo . . . . .	"	1'26 "
Amsterdam. . . . .	"	1'22 "
Haya . . . . .	"	1'09 "

Tendo sido estudada, nos annuarios de 1908 e 1909, a mortalidade retrospectiva da tuberculose no Rio de Janeiro, dispensamo-nos de, no presente numero ainda, abordar o assumpto, limitando-nos á apresentação das cifras globaes e coefficients mortuarios do longo periodo que começa em 1860, e á reproducção dos quadros de mortandade do ultimo decennio, os quaes completámos com a inclusão dos dados referentes a 1912.

Deixamos, nesses ultimos quadros, de calcular os coefficients, porque reputamos já um tanto remota a distribuição da população indicada pelo censo realisado no Rio de Janeiro em 1906.

De 1860 a 1912 foi a seguinte a mortandade annual da tuberculose no Rio de Janeiro (zona urbana) :

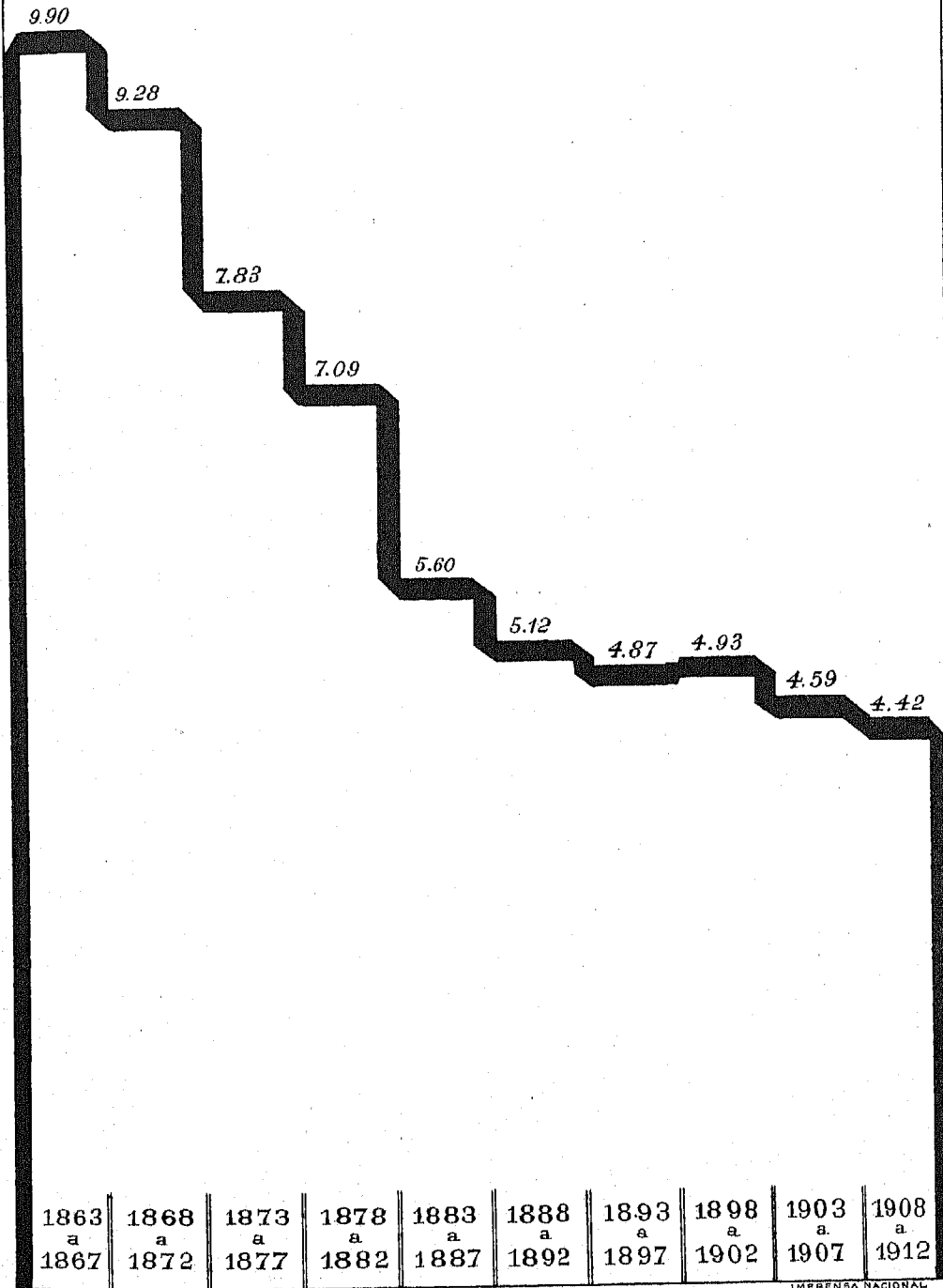
ANNOS	obitos	
1860. . . . .	1.891	
1861. . . . .	1.679	
1862. . . . .	1.844	
1863. . . . .	1.731	} 8.572 obitos ou a média annual de 1.714,4
1864. . . . .	1.563	
1865. . . . .	1.659	
1866. . . . .	1.694	
1867. . . . .	1.925	

Annos	Obitos	
1868. . . . .	1.780	} 9.303 obitos ou a m annual de 1.860,
1869. . . . .	1.889	
1870. . . . .	1.861	
1871. . . . .	2.003	
1872. . . . .	1.770	
1873. . . . .	1.900	} 9.809 obitos ou a m annual de 1.961,
1874. . . . .	1.888	
1875. . . . .	1.998	
1876. . . . .	1.968	
1877. . . . .	2.055	
1878. . . . .	2.197	} 10.585 obitos ou a m annual de 2.117
1879. . . . .	2.145	
1880. . . . .	2.131	
1881. . . . .	2.032	
1882. . . . .	2.080	
1883. . . . .	2.072	} 10.001 obitos ou a m annual de 2.000
1884. . . . .	1.943	
1885. . . . .	1.884	
1886. . . . .	2.077	
1887. . . . .	2.025	
1888. . . . .	1.990	} 10.935 obitos ou a m annual de 2.18
1889. . . . .	2.177	
1890. . . . .	2.202	
1891. . . . .	2.378	
1892. . . . .	2.188	
1893. . . . .	2.121	} 11.798 obitos ou a m annual de 2.359
1894. . . . .	2.127	
1895. . . . .	2.441	
1896. . . . .	2.661	
1897. . . . .	2.448	
1898. . . . .	2.593	} 13.451 obitos ou a m annual de 2.690
1899. . . . .	2.645	
1900. . . . .	2.726	
1901. . . . .	2.743	
1902. . . . .	2.744	
1903. . . . .	2.947	} 14.065 obitos ou a m annual de 2.8
1904. . . . .	2.752	
1905. . . . .	2.822	
1906. . . . .	2.782	
1907. . . . .	2.762	
1908. . . . .	3.099	} 15.109 obitos ou a m annual de 3.02
1909. . . . .	2.884	
1910. . . . .	3.080	
1911. . . . .	3.002	
1912. . . . .	3.044	
Total . . . . .	119.042	

MORTALIDADE DA TUBERCULOSE NO RIO DE JANEIRO [ZONA URBANA]

*Coefficientes quinquennales em 1.000 habitantes*

1863 - 1912



Esses algarismos, em proporção ás populações dos respectivos annos, equivalem aos seguintes coefficients:

ANNOS	POPULAÇÃO	OBITOS	COEFF. ANNUAES E QUINQUENNAES EM 1.000 HABITANTES
1860.	154.764	1.891	12'21
1861.	158.205	1.679	10'61
1862.	161.741	1.844	11'40
1863.	165.376	1.731	10'46
1864.	169.115	1.593	9'24
1865.	172.952	1.639	9'59
1866.	176.921	1.694	9'57
1867.	180.999	1.925	10'63
1868.	185.200	1.780	9'61
1869.	189.529	1.889	9'66
1870.	191.002	1.861	9'74
1871.	213.713	2.093	9'37
1872.	222.313	1.770	7'90
1873.	233.473	1.900	7'13
1874.	241.691	1.838	7'81
1875.	250.212	1.993	7'98
1876.	259.051	1.968	7'59
1877.	268.228	2.055	7'66
1878.	277.761	2.197	7'90
1879.	287.672	2.145	7'45
1880.	297.983	2.131	7'15
1881.	308.721	2.032	6'58
1882.	319.910	2.630	6'50
1883.	331.532	2.072	6'24
1884.	343.707	1.943	5'65
1885.	355.500	1.884	5'28
1886.	369.820	2.077	5'61
1887.	383.765	2.025	5'27
1888.	398.386	1.990	4'99
1889.	413.728	2.177	5'26
1890.	429.848	2.202	5'12
1891.	440.118	2.378	5'40
1892.	450.630	2.188	4'85
1893.	461.411	2.121	4'59
1894.	472.454	2.127	4'59
1895.	483.773	2.441	5'04
1896.	495.380	2.061	5'37
1897.	507.290	2.448	4'82
1898.	519.593	2.593	4'99
1899.	532.042	2.045	4'07
1900.	544.017	2.720	5'00
1901.	558.140	2.743	4'91
1902.	571.728	2.744	4'80
1903.	585.605	2.947	5'03
1904.	600.057	2.753	4'59
1905.	614.831	2.822	4'57
1906.	625.756	2.782	4'44
1907.	636.018	2.702	4'34
1908.	637.089	3.099	4'86
1909.	649.362	2.884	4'44
1910.	660.781	3.080	4'59
1911.	708.669	3.002	4'21
1912.	749.376	3.044	4'06

Mortalidade da tuberculose no Rio de Janeiro (Districto Federal), 1903 a 1912

ANNOS	POPULAÇÃO	OBITOS	COEFFICIENTE POR 1.000 HABITANTES
1903	749.180	3.321	4'43
1904	771.276	3.075	3'98
1905	794.266	3.164	3'98
1906	811.443	3.140	3'86
1907	824.040	3.098	3'67
1908	825.812	3.616	4'15
1909	842.822	3.346	3'96
1910	870.475	3.640	4'18
1911	921.987	3.566	3'86
1912	975.818	3.746	3'83

**Mortalidade da tuberculose no Rio de Janeiro (Districto Federal), e nas duas grandes zonas da  
1903 a 1912**

(COEFFICIENTES EM 1.000 HABITANTES)

ANNOS	ZONA URBANA		ZONA SUBURBANA		DISTRICTO FEDE	
	Mortan- dade	Coeffic. por 1.000 habits.	Mortan- dade	Coeffic. por 1.000 habits.	Mortan- dade	Coef por hab
1903. . . . .	2.947	5'03	374	2'28	3.321	4'
1904. . . . .	2.752	4'59	323	1'88	3.075	3'
1905. . . . .	2.822	4'57	342	1'90	3.164	3'
1906. . . . .	2.782	4'44	358	1'92	3.140	3'
1907. . . . .	2.762	4'27	336	1'70	3.098	3'
1908. . . . .	3.099	4'68	517	2'49	3.616	4'
1909. . . . .	2.884	4'44	462	2'38	3.346	3'
1910. . . . .	3.080	4'59	560	2'79	3.640	4'
1911. . . . .	3.002	4'23	564	2'64	3.566	3'
1912. . . . .	3.044	4.06	702	3'10	3.746	3'
Somma . . . . .	29.174	4'50	4.538	2'37	33.712	4'

**Mortandade da tuberculose por sexos no Rio de Janeiro (Districto Federal), 1903 a 1912**

ANNOS	H	M	TOTAL
1903 . . . . .	2.014	1.307	3.321
1904 . . . . .	1.872	1.203	3.075
1905 . . . . .	1.933	1.231	3.164
1906 . . . . .	1.969	1.171	3.140
1907 . . . . .	1.816	1.282	3.098
1908 . . . . .	2.185	1.431	3.616
1909 . . . . .	1.936	1.410	3.346
1910 . . . . .	2.103	1.537	3.640
1911 . . . . .	2.121	1.445	3.566
1912 . . . . .	2.209	1.537	3.746
Somma . . . . .	20.158	13.554	33.712

No quadro seguinte encontra-se a mortandade da tuberculose no Rio de Janeiro (Districto Federal), durante o ultimo decennio, subdividida pelas edades dos fallecidos.

ANNOS	0 A 1 ANNO		1 A 2 ANNOS		2 A 3 ANNOS		3 A 4 ANNOS		4 A 5 ANNOS		5 A 10 ANNOS	
	H	M	H	M	H	M	H	M	H	M	H	M
1903 . . . . .	17	15	22	20	23	18	15	10	10	4	23	24
1904 . . . . .	15	13	22	21	20	13	12	9	7	12	23	23
1905 . . . . .	27	16	23	31	19	13	13	7	7	10	35	27
1906 . . . . .	19	13	11	23	14	13	13	11	12	6	22	27
1907 . . . . .	24	15	21	14	13	15	12	9	6	10	21	24
1908 . . . . .	27	25	28	29	20	23	16	19	10	8	31	28
1909 . . . . .	17	32	34	21	15	19	19	16	6	7	25	21
1910 . . . . .	31	31	33	36	15	18	16	15	7	8	31	25
1911 . . . . .	28	23	31	33	19	22	14	7	13	10	24	20
1912 . . . . .	29	34	33	35	22	25	14	13	11	9	31	24
Somma . . . . .	234	217	258	263	180	179	144	116	89	84	266	243
Total . . . . .	451		521		359		260		173		509	

ANNOS	10 A 15 ANNOS		15 A 20 ANNOS		20 A 30 ANNOS		30 A 40 ANNOS		40 A 50 ANNOS		50 A 60 ANNOS	
	H	M	H	M	H	M	H	M	H	M	H	M
1903 . . . . .	24	40	133	142	597	437	526	317	351	177	178	62
1904 . . . . .	23	32	129	135	573	440	438	280	350	141	159	44
1905 . . . . .	17	41	105	120	585	475	471	279	349	133	182	43
1906 . . . . .	14	29	147	138	567	408	507	291	369	158	193	38
1907 . . . . .	21	36	115	146	567	466	448	277	323	159	163	71
1908 . . . . .	23	50	127	163	653	482	563	333	383	161	199	71
1909 . . . . .	19	35	122	157	548	507	476	335	397	175	201	50
1910 . . . . .	25	40	135	195	604	545	513	323	385	186	196	72
1911 . . . . .	25	43	160	154	618	597	493	333	373	179	215	70
1912 . . . . .	24	38	159	173	699	542	492	318	384	203	187	72
Somma . . . . .	215	384	1.332	1.523	6.011	4.809	4.927	3.086	3.634	1.672	1.873	593
Total . . . . .	599		2.855		10.820		8.013		5.306		2.466	

ANNOS	60 A 70 ANNOS		70 A 80 ANNOS		80 A 90 ANNOS		90 A 100 ANNOS		MAIS DE 100 ANNOS		IDADE IGNORADA	
	H	M	H	M	H	M	H	M	H	M	H	M
1903 . . . . .	60	23	21	11	5	4	1	1	1	—	7	2
1904 . . . . .	70	25	16	8	7	3	—	2	1	—	7	2
1905 . . . . .	70	22	17	5	2	5	2	2	—	—	9	2
1906 . . . . .	71	11	6	3	2	2	—	—	—	—	2	—
1907 . . . . .	64	25	8	9	3	2	2	—	—	—	5	4
1908 . . . . .	77	26	18	8	7	3	1	—	—	—	2	2
1909 . . . . .	56	28	19	7	6	—	1	—	—	—	5	—
1910 . . . . .	83	22	17	15	5	5	—	—	—	—	7	1
1911 . . . . .	79	22	20	12	5	4	—	2	—	1	4	3
1912 . . . . .	96	39	23	10	1	1	1	1	—	—	3	—
Somma . . . . .	726	243	165	88	43	29	8	8	2	1	51	16
Total . . . . .	969		253		72		16		3		67	

cidade

RAL

ffic.  
1.000  
bits.

43

98

98

86

67

15

96

18

86

83

01

e Ja-  
dos

Relativamente ás nacionalidades, os obitos de tuberculose ocorridos nos últimos dez annos repartem-se da maneira seguinte :

ANNOS	BRAZILEIROS	PORTUQUEZES	ITALIANOS	HESPAÑHOES	ALLEMÃES	INGLEZES	FRANCEZES	OUTROS EUROPEOS	ANGLO-AMERICANOS	HISPANO-AMERICANOS	TURCO-ARABES	OUTROS ASIATICOS	AFRICANOS	NACIONALIDADE IGNORADA	TOTAL
1903	2.522	578	55	105	6	—	12	12	1	9	2	33	2	14	33
1904	2.550	537	47	81	10	5	5	7	—	2	4	33	4	18	33
1905	2.406	547	54	94	6	5	13	17	—	11	4	33	3	3	33
1906	2.365	589	47	93	7	5	5	14	—	3	2	1	—	6	33
1907	2.421	524	36	71	5	1	4	13	—	3	2	33	—	11	33
1908	2.860	566	41	89	1	3	11	5	—	8	13	33	4	10	33
1909	2.649	522	51	81	6	2	7	9	—	6	13	33	—	4	33
1910	2.852	602	52	84	3	3	7	6	—	6	7	33	4	9	33
1911	2.801	577	41	82	2	4	7	10	—	2	12	33	—	13	33
1912	2.979	599	54	68	3	3	9	7	—	5	8	33	5	7	33
Somma total.	26.205	5.641	478	848	54	31	79	100	3	59	63	33	23	95	333

Foi a seguinte a mortandade da tuberculose por estado civil no periodo de 1903 a 1912:

ANNOS	SOLTEIROS		CASADOS		VIUVOS		ESTADO CIVIL IGNORADO	
	H	M	H	M	H	M	H	M
1903	1.308	701	537	389	132	196	37	2
1904	1.204	671	491	357	119	163	58	1
1905	1.217	707	522	354	138	160	56	1
1906	1.263	638	539	326	138	192	29	1
1907	1.163	692	508	353	113	217	32	2
1908	1.371	784	587	399	161	220	66	2
1909	1.200	777	549	394	149	218	38	2
1910	1.333	817	578	452	137	249	55	1
1911	1.341	769	585	415	148	240	47	2
1912	1.413	848	629	436	150	246	17	2
Somma	12.813	7.404	5.525	3.875	1.385	2.101	435	17
Total	20.217		9.400		3.486		609	

Consoante a côr dos fallecidos, foi a seguinte a mortandade da tuberculose no periodo decorrido de 1903 a 1912:

ANNOS	BRANCOS		PARDOS		PRETOS		CÔR IGNORADO	
	H	M	H	M	H	M	H	M
1903	1.257	668	472	376	278	251	7	—
1904	1.172	627	433	352	205	223	2	—
1905	1.245	652	431	343	242	232	15	—
1906	1.282	586	423	351	204	234	—	—
1907	1.194	644	371	372	249	203	2	—
1908	1.386	750	466	413	324	264	9	—
1909	1.221	713	465	430	249	205	1	—
1910	1.372	879	434	410	294	248	3	—
1911	1.360	715	446	451	311	279	4	—
1912	1.488	832	438	379	281	274	2	—
Somma	12.977	7.116	4.379	3.877	2.757	2.533	45	—
Total	20.093		8.256		5.290		73	



Eis as cifras mortuarias por profissões nos ultimos dez annos :

ANNOS	PROFISSÕES											TOTAL DAS MULHERES	TOTAL GERAL
	COMMERCIANTES	P. LIBERAES	ARTISTAS	OPERARIOS	F. PUBLICOS	MARTIMOS	MILITARES	LAVRADORES	CAPITALISTAS	PROFISSÃO IGNO-RADA	MENORES DE 15 ANNOS		
1903.	182	19	33	1.038	51	30	99	77	3	348	134	1.307	3.321
1904.	109	11	40	632	35	15	89	31	3	785	122	1.203	3.075
1905.	109	19	39	960	56	20	99	29	1	451	141	1.231	3.164
1906.	166	27	33	789	70	41	63	66	4	605	105	1.171	3.140
1907.	136	30	34	737	59	49	57	65	1	539	118	1.282	3.098
1908.	185	16	41	840	72	49	84	81	4	658	155	1.431	3.616
1909.	183	28	29	761	70	59	81	88	1	501	135	1.410	3.346
1910.	166	20	16	833	58	67	55	61	2	667	153	1.537	3.640
1911.	174	29	20	863	74	49	77	78	3	600	154	1.445	3.566
1912.	205	20	16	903	93	57	77	74	5	595	164	1.537	3.746
Somma . . .	1.615	219	301	8.365	638	427	781	650	27	5.749	1.386	13.554	33.712

Estudada a mortandade da tuberculose, no periodo de 1903 a 1912, em relação aos mezes, observa-se maior frequencia de obitos nos mezes decorridos de Agosto a Janeiro, como cabalmente prova o quadro que adiante se encontra.

MEZES	1903	1904	1905	1906	1907	1908	1909	1910	1911	1912	TOTAL
Janeiro . . .	284	296	273	248	286	298	313	323	301	316	2.938
Fevereiro . .	234	257	239	244	242	241	273	302	301	274	2.607
Março . . .	266	232	281	262	276	270	307	248	312	290	2.744
Abril . . .	227	225	278	226	247	275	266	282	312	283	2.621
Mai . . .	245	230	257	249	255	254	275	261	257	302	2.585
Junho . . .	246	255	256	241	214	252	243	247	264	255	2.473
Julho . . .	278	225	253	263	244	293	270	306	265	324	2.721
Agosto . . .	306	249	251	257	269	352	279	294	278	297	2.832
Setembro . .	317	253	245	271	251	353	286	325	297	337	2.935
Outubro . .	306	303	283	298	273	342	281	354	331	344	3.112
Novembro . .	296	288	278	284	254	325	262	351	296	359	2.993
Dezembro . .	316	265	270	297	287	301	291	347	352	365	3.151
Somma . . .	3.321	3.075	3.164	3.140	3.098	3.616	3.346	3.640	3.566	3.746	33.712

Assim se distribue a mortandade da tuberculose dos ultimos dez annos, pelas diferentes freguezias que compõem o Districto Federal :

ZONA URBANA

ANNOS	CANDELARIA	SANTA RITA	SACRAMENTO	S. JOSÉ	SANTO ANTONIO	GLORIA	LAGOA	GAVEA	SANT'ANNA	ESPIRITO SANTO	S. CHRISTOVAM	ENGENHO VELHO	ENGENHO NOVO	SANTA CASA	FÓRA DA CIDADE	IGNORADO	TOTAL
1903.	5	103	63	133	139	146	248	28	377	192	151	209	211	930	45	3	2.947
1904.	3	111	59	72	105	155	184	21	441	151	133	179	178	879	38	34	2.752
1905.	1	96	67	77	114	173	203	28	388	105	124	104	202	904	67	10	2.832
1906.	3	102	45	89	99	153	203	16	451	143	157	199	173	870	70	18	2.782
1907.	3	87	31	99	99	159	109	16	409	170	157	209	209	870	58	20	2.762
1908.	6	105	40	73	109	153	283	19	459	181	183	266	242	971	—	16	3.099
1909.	3	126	28	64	109	139	256	18	497	192	157	248	257	875	5	15	3.884
1910.	4	95	44	62	103	178	242	22	397	219	167	292	249	989	—	28	3.080
1911.	2	69	37	65	108	172	242	14	405	189	170	230	278	925	—	25	3.092
1912.	9	65	41	46	114	164	237	21	374	192	177	239	205	1.081	—	18	3.044
Somma . . .	38	959	458	744	1.055	1.589	2.296	206	4.092	1.800	1.576	2.254	2.264	9.354	283	196	29.174

ZONA SUBURBANA

ANNOS	INHAUMA	IRAJÁ	I. GOVERNADOR	I. PAQUETÁ	JACARÉPAGUÁ	GUARATIBA	SANTA CRUZ	CAMPO GRANDE	TOTAL
1903	211	32	7	5	30	16	22	51	404
1904	189	36	12	12	26	12	16	40	332
1905	171	41	9	6	22	11	25	57	332
1906	192	57	13	8	24	7	24	43	368
1907	182	45	14	8	23	7	10	57	339
1908	279	98	17	7	31	11	26	58	410
1909	254	90	8	3	40	7	19	41	392
1910	297	115	10	6	47	9	27	49	450
1911	296	102	15	3	39	14	30	65	454
1912	368	151	12	5	37	15	35	79	543
Somma	2.439	767	77	53	319	109	234	540	4.478

Finalmente, nos dous quadros immediatos, se encontra a mortandade da tuberculose, de 1903 a 1912, discriminada por hospitaes e casas de saúde existentes no Rio de Janeiro, e a mortandade por fôrmas clinicas da molestia.

Mortandade por hospitaes e casas de saúde

HOSPITAES	1903	1904	1905	1906	1907	1908	1909	1910	1911	1912	TOTAL
Hospital Suburbano	—	—	—	—	—	2	—	—	—	—	2
Paula Candido	—	—	—	—	—	6	—	—	—	—	6
S. Sebastião	—	3	2	3	5	2	3	14	3	14	47
Santa Casa	920	879	604	870	870	971	875	680	995	1.081	9.000
N. S. da Saúde	175	350	200	257	215	242	242	110	220	212	1.563
N. S. do Soccorro	51	33	23	52	47	58	39	51	54	46	371
S. João Baptista	91	50	45	75	47	58	53	62	51	46	418
Hospicio Nacional de Alienados	59	35	33	40	49	99	90	71	77	59	532
Asylo S. Francisco de Assis	5	1	1	1	1	—	—	—	—	—	5
> Santa Maria	2	3	1	1	1	—	—	—	—	—	8
> de S. Luiz	—	—	—	—	—	—	—	—	—	—	—
Maternidade das Laranjeiras	—	—	1	—	—	—	—	—	—	—	1
Casa dos Expostos	—	1	—	—	—	—	1	—	—	—	2
Hospital Central do Exercito	54	49	53	26	33	38	39	45	49	47	358
> da Marinha	17	21	20	33	14	17	22	23	4	15	156
> de Copacabana	2	4	1	2	5	16	5	3	15	12	60
> da Policia	17	12	14	14	15	12	20	20	20	26	145
Hospital do Corpo de Bombeiros	—	—	—	—	—	—	—	—	—	—	—
> Correccão	1	—	—	2	3	2	0	5	5	7	23
Beneficencia Portugueza (São João de Deus)	1	1	—	—	—	3	—	—	4	—	8
Hospital do Carmo	40	38	55	49	41	49	43	41	49	47	392
> da Penitencia	21	9	32	28	23	25	22	19	24	32	193
> S. Francisco de Paula	17	17	23	16	14	21	11	14	11	9	109
Casa de Saúde S. Sebastião	6	5	5	2	9	1	7	4	7	6	52
> do Dr. Catta Preta	1	1	—	1	—	—	—	1	1	1	6
> do Dr. Eiras	1	—	—	—	—	—	—	—	—	—	2
Hospital dos Lazaros	2	—	1	—	—	—	—	—	—	—	3
Strangers' Hospital	—	3	—	1	—	—	—	—	—	—	4
Colônia de Alienados (Ilha do Governador)	—	—	2	2	2	—	—	1	2	—	9
Colônia de Alienados (Engenho de Dentro)	2	—	4	2	2	1	4	3	6	5	27
Outros hospitaes	1	—	—	—	—	—	—	—	6	21	29
Somma	1.486	1.411	1.423	1.470	1.402	1.631	1.486	1.479	1.616	1.688	15.000

Mortandade por formas clinicas

FÓRMAS DA TUBERCULOSE	1903	1904	1905	1906	1907	1908	1909	1910	1911	1912	TOTAL
Tuberculose pulmonar . . . . .	3.119	2.881	2.080	2.072	2.057	3.406	3.143	3.449	3.379	3.540	31.826
» abdominal . . . . .	81	72	85	62	51	79	60	67	66	73	629
» generalisada . . . . .	48	51	37	41	31	37	53	49	38	48	425
» laryngéa . . . . .	42	35	31	22	25	40	42	—	—	—	237
» meningéa . . . . .	26	29	25	20	22	36	31	32	30	43	303
» de outros órgãos . . . . .	4	3	9	8	8	10	8	14	22	22	108
Mal de Pott . . . . .	1	2	3	4	2	7	5	6	6	6	42
Tumores brancos . . . . .	—	2	—	1	2	1	—	—	1	1	8
Abcesso frio e por congestão . . . . .	—	—	2	1	—	—	4	—	—	—	7
Tuberculose miliar aguda . . . . .	—	—	—	—	—	—	—	23	24	13	66
Somma . . . . .	3.321	3.075	3.164	3.140	3.098	3.616	3.346	3.640	3.566	3.746	33.712

Cancer e outros tumores malignos

Foi a seguinte, em 1912, a mortandade do cancer, por formas clinicas e zonas do Districto Federal :

	U.	S.	D. F.
Cancer e outros tumores malignos da cavidade buccal . . . . .	19	3	22
Cancer e outros tumores malignos do estomago . . . . .	38	12	50
Cancer e outros tumores malignos do figado . . . . .	20	1	21
Cancer e outros tumores malignos do peritoneo, dos intestinos e do recto . . . . .	17	1	18
Cancer e outros tumores malignos dos órgãos genitais da mulher . . . . .	48	4	52
Cancer e outros tumores malignos do seio . . . . .	9	3	12
Cancer e outros tumores malignos da pelle . . . . .	3	—	3
Cancer e outros tumores malignos de órgãos não especificados . . . . .	121	19	140
Total . . . . .	275	43	318

Obitos de cancer e de outros tumores malignos por idade e sexo

1912

EIDADES	CAVIDADE BUCCAL		ESTOMAGO		FIGADO		PERITONEO, INTESTINOS E RECTO		ORGÃOS GENITAIS DA MULHER		SEIO		PELLE		OUTROS ORGÃOS		SOMMA		TOTAL
	H	M	H	M	H	M	H	M	H	M	H	M	H	M	H	M	H	M	
0 a 1 anno . . . . .	—	—	—	—	—	—	—	—	—	—	—	—	—	—	—	—	—	—	—
1 » 2 annos . . . . .	—	—	—	—	—	—	—	—	—	—	—	—	—	—	—	—	—	—	—
2 » 3 » . . . . .	—	—	—	—	—	—	—	—	—	—	—	—	—	—	—	—	—	—	—
3 » 4 » . . . . .	—	—	—	—	—	—	—	—	—	—	—	—	—	—	—	—	—	—	—
4 » 5 » . . . . .	—	—	—	—	—	—	—	—	—	—	—	—	—	—	—	—	—	—	—
5 » 10 » . . . . .	—	—	—	—	—	—	—	—	—	—	—	—	—	—	—	—	—	—	—
10 » 15 » . . . . .	—	—	—	—	—	—	—	—	—	—	—	—	—	—	—	—	—	—	—
15 » 20 » . . . . .	—	—	—	—	—	—	—	—	—	—	—	—	—	—	—	—	—	—	—
20 » 30 » . . . . .	—	—	—	—	—	—	—	—	—	—	—	—	—	—	—	—	—	—	—
30 » 40 » . . . . .	1	1	3	1	1	2	3	—	—	—	—	—	—	—	—	—	—	—	—
40 » 50 » . . . . .	—	—	—	—	—	—	—	—	—	—	—	—	—	—	—	—	—	—	—
50 » 60 » . . . . .	7	—	10	5	4	1	3	1	—	—	—	—	—	—	—	—	—	—	—
60 » 70 » . . . . .	7	—	10	5	4	1	3	1	—	—	—	—	—	—	—	—	—	—	—
70 » 80 » . . . . .	3	—	8	4	3	3	1	—	—	—	—	—	—	—	—	—	—	—	—
80 » 90 » . . . . .	—	—	—	—	—	—	—	—	—	—	—	—	—	—	—	—	—	—	—
90 » 100 » . . . . .	—	—	—	—	—	—	—	—	—	—	—	—	—	—	—	—	—	—	—
Mais de 100 annos . . . . .	—	—	—	—	—	—	—	—	—	—	—	—	—	—	—	—	—	—	—
Edade ignorada . . . . .	—	—	—	—	—	—	—	—	—	—	—	—	—	—	—	—	—	—	—
Somma . . . . .	18	4	38	12	15	6	12	6	—	52	—	12	2	1	72	68	157	161	318
Total . . . . .	22	—	50	—	21	—	18	—	52	—	3	—	140	—	318	—	—	—	—

Obitos de cancer e de outros tumores malignos por nacionalidade  
1912

NACIONALIDADES	CAVIDADE BUCCAL		ESTOMAGO		FIGADO		PERITONEO, INTESTINOS E RECTO		ORGÃOS GENITAIS DA MULHER		SEIO		PELLE		OUTROS ORGÃOS		SOMMA		TOTAL	
	H	M	H	M	H	M	H	M	H	M	H	M	H	M	H	M	H	M		
Brazileiros . . . . .	3	3	18	7	6	3	11	6		38		7				31	49	75	114	189
Portuguezes . . . . .	7	1	17	3	8	2	1			6		3				39	5	65	87	176
Italianos . . . . .																				13
Hespanhóes . . . . .			2							4						7		9	13	26
Allemaes . . . . .																				3
Inglezes . . . . .																				4
Francezes . . . . .																				4
Outros europeos . . . . .																				4
Anglo-americanos . . . . .																				1
Hispano-americanos . . . . .																				1
Turco-arabes . . . . .																				1
Outros asiaticos . . . . .																				1
Africanos . . . . .																				1
Nacionalidade ignorada . . . . .																				1
Somma . . . . .	18	4	38	12	15	6	12	6		52		12		2	1	72	68	157	161	318
Total . . . . .	22		50		21		18		52		12		3		140		318			

Obitos de cancer e de outros tumores malignos por côr  
1912

CÔR	CAVIDADE BUCCAL		ESTOMAGO		FIGADO		PERITONEO, INTESTINOS E RECTO		ORGÃOS GENITAIS DA MULHER		SEIO		PELLE		OUTROS ORGÃOS		SOMMA		TOTAL	
	H	M	H	M	H	M	H	M	H	M	H	M	H	M	H	M	H	M		
Branços . . . . .	18	3	31	9	13	4	7	5		41		10		1		61	51	131	123	254
Pardos . . . . .			4	1	1	1	1			5		1				13	17	21	21	88
Pretos . . . . .		1	2	2		1	1	1		5		1				4	4	9	17	36
Côr ignorada . . . . .																				1
Somma . . . . .	18	4	38	12	15	6	12	6		52		12		2	1	72	68	157	161	318
Total . . . . .	22		50		21		18		52		12		3		140		318			

Obitos de cancer e outros tumores malignos por estado civil  
1912

ESTADO CIVIL	CAVIDADE BUCCAL		ESTOMAGO		FIGADO		PERITONEO, INTESTINOS E RECTO		ORGÃOS GENITAIS DA MULHER		SEIO		PELLE		OUTROS ORGÃOS		SOMMA		SOMMA	
	H	M	H	M	H	M	H	M	H	M	H	M	H	M	H	M	H	M		
Solteiros . . . . .	4		13	1	7	1	5	1		8		4		1		30	15	69	31	91
Casados . . . . .	11	2	16	4	6	4	5	2		16		4				33	32	75	65	140
Viuvos . . . . .			6	7	2	5	1	3		7		4				9	21	23	64	88
Estado civil ignorado . . . . .	3	2								1		4							1	1
Somma . . . . .	18	4	38	12	15	6	12	6		52		12		2	1	72	68	157	161	318
Total . . . . .	22		50		21		18		52		12		3		140		318			

**Obitos de cancer e de outros tumores malignos por profissões**  
**1912**

PROFISSÕES	CAVIDADE BUCAL	ESTOMAGO	FIGADO	PERITONEO, INTESTINOS E RECTO	ORGÃOS GENITAIS DA MULHER	SEIO	PELLE	OUTROS ORGÃOS	TOTAL
Commerciantes . . . . .	5	5	2	2	—	—	—	7	21
Profissões liberaes . . . . .	—	3	—	1	—	—	—	—	4
Artistas . . . . .	—	—	—	—	—	—	—	—	—
Operarios . . . . .	4	13	6	5	—	—	1	23	50
Funcionarios publicos . . . . .	—	1	2	1	—	—	—	2	6
Maritimos . . . . .	1	—	—	—	—	—	—	1	4
Militares . . . . .	—	—	—	—	—	—	—	—	—
Lavradores . . . . .	2	1	1	1	—	—	—	1	6
Capitalistas . . . . .	—	1	—	—	—	—	—	—	1
Profissão ignorada . . . . .	4	13	4	—	—	—	—	28	51
Homens menores de 15 annos . . . . .	—	—	—	—	—	—	—	1	1
Total das mulheres . . . . .	4	12	6	6	52	12	1	68	161
<b>Total . . . . .</b>	<b>22</b>	<b>50</b>	<b>21</b>	<b>18</b>	<b>52</b>	<b>12</b>	<b>3</b>	<b>140</b>	<b>318</b>

**Obitos de cancer e de outros tumores malignos por circumscripções civis em 1912**

PREGUEZIAS	CAVIDADE BUCCAL	ESTOMAGO	FIGADO	PERITONEO, INTESTINOS E RECTO	ORGÃOS GENITAIS DA MULHER	SEIO	PELLE	OUTROS ORGÃOS	TOTAL
<b>Urbanas</b>									
Candelaria . . . . .	—	1	—	—	—	—	—	—	1
Santa Rita . . . . .	—	1	1	—	2	—	—	2	6
Sacramento . . . . .	—	—	—	—	1	1	—	1	3
S. Jose . . . . .	—	1	—	1	—	—	—	4	6
Santo Antonio . . . . .	—	4	3	—	4	—	—	5	16
Gloria . . . . .	—	2	—	1	4	—	—	10	22
Lagôa . . . . .	—	3	2	1	5	2	—	11	26
Gavea . . . . .	—	—	—	—	1	—	—	2	3
Sant'Anna . . . . .	—	4	—	2	2	—	—	10	21
Espirito Santo . . . . .	—	4	—	—	2	—	—	6	18
S. Christovam . . . . .	—	1	1	—	2	1	—	2	10
Engenho Velho . . . . .	—	5	2	5	2	1	—	20	42
Engenho Novo . . . . .	—	2	1	2	3	—	1	6	17
<b>Suburbanas</b>									
Inhaúma . . . . .	3	9	1	—	2	1	—	10	26
Iraja . . . . .	—	1	—	—	1	1	—	2	5
Ilha do Governador . . . . .	—	—	—	—	—	—	—	1	2
Paqueta . . . . .	—	—	—	—	—	—	—	—	—
Jacarépagua . . . . .	—	—	—	—	—	—	—	—	—
Guaratiba . . . . .	—	—	—	1	—	—	—	—	1
Santa Cruz . . . . .	—	—	—	—	1	—	—	6	9
Campo Grande . . . . .	—	2	—	—	—	—	—	—	—
Santa Casa . . . . .	5	10	9	5	10	1	2	41	83
Ignorado . . . . .	—	—	—	—	—	—	—	1	1
<b>Somma . . . . .</b>	<b>22</b>	<b>50</b>	<b>21</b>	<b>18</b>	<b>52</b>	<b>12</b>	<b>3</b>	<b>140</b>	<b>318</b>

**Mortandade mensal do cancer e de outros tumores malignos no Rio de Janeiro (Districto Federal) em 1912**

MEZES	CIDADE	SUBURBIOS	DISTRICTO FEDERAL
Janeiro . . . . .	30	4	34
Fevereiro . . . . .	22	5	27
Março . . . . .	22	2	24
Abril . . . . .	13	1	14
Mai . . . . .	25	3	28
Junho . . . . .	22	2	24
Julho . . . . .	20	3	23
Agosto . . . . .	21	6	27
Setembro . . . . .	28	3	31
Outubro . . . . .	24	4	28
Novembro . . . . .	21	3	24
Dezembro . . . . .	27	7	34
	<b>275</b>	<b>43</b>	<b>318</b>

Mortalidade annual do cancer e de outros tumores malignos no Rio de Janeiro (Districto Federal)

ANNOS	POPULAÇÃO	OBITOS	COEFFICIENTES EM 1.000 HABITANTES
1903.	741.180	354	0'43
1904.	771.276	260	0'33
1905.	791.266	257	0'32
1906.	811.443	318	0'39
1907.	834.040	293	0'35
1908.	825.812	313	0'37
1909.	842.822	300	0'30
1910.	870.475	334	0'38
1911.	921.987	328	0'35
1912.	975.818	318	0'32

Mortalidade do cancer e outros tumores malignos no Rio de Janeiro (zona urbana) de 1868 a 1912

ANNOS	OBITOS	POPULAÇÃO (*)	COEFF. EM 100.000 HABITANTES	
			Annuaes	Quinquennaes
1868.	28	185.200	15'1	22'95
1869.	56	189.529	29'5	
1870.	43	191.002	22'5	
1871.	50	213.713	23'3	
1872.	53	222.313	23'5	
1873.	52	233.473	22'2	25'06
1874.	58	241.691	23'0	
1875.	73	250.212	29'1	
1876.	83	259.051	31'0	
1877.	48	268.228	17'8	
1878.	68	277.761	24'4	24'79
1879.	71	287.672	24'6	
1880.	76	297.983	25'5	
1881.	64	308.721	20'7	
1882.	91	319.910	28'4	
1883.	?	331.582	—	38'74
1884.	?	343.767	—	
1885.	?	356.500	—	
1886.	139	369.820	37'5	
1887.	153	383.766	39'8	
1888.	164	398.386	41'1	34'32
1889.	129	413.728	31'1	
1890.	132	429.848	30'7	
1891.	154	440.118	34'9	
1892.	153	450.636	33'9	
1893.	149	461.411	32'2	33'05
1894.	152	472.454	32'1	
1895.	164	483.773	33'9	
1896.	167	495.380	33'7	
1897.	168	507.286	33'1	
1898.	189	519.503	36'2	34'95
1899.	179	532.042	33'6	
1900.	199	544.917	36'5	
1901.	189	558.140	33'8	
1902.	197	571.728	34'4	
1903.	235	585.695	40'1	41'60
1904.	240	600.057	39'9	
1905.	237	614.831	38'5	
1906.	291	625.750	46'5	
1907.	271	630.018	42'6	
1908.	290	637.089	45'5	41'79
1909.	285	649.362	43'8	
1910.	295	669.781	44'0	
1911.	262	708.669	39'7	
1912.	275	749.376	36'6	

(\*) As populações dos annos anteriores a 1906 foram calculadas pela Repartição Geral de Estatística, segundo o processo de Wapceus.

## TABELLAS DA MORTANDADE

(POR EDADES E SEXOS, ESTADO CIVIL, NACIONALIDADES, CÔR, PROFISSÕES,  
MEZES, HOSPITAES E FREGUEZIAS)

1912

NUMERO DE ORDEN	CAUSAS DE MORTE	EIDADES													
		0 a 1 anno		1 a 2 annos		2 a 3 annos		3 a 4 annos		4 a 5 annos		5 a 10 annos		10 a 15 annos	
		H	M	H	M	H	M	H	M	H	M	H	M	H	M
I — MOLESTIAS GERAES															
1	Febre typhoide (typho abdominal) . . . . .	1	—	1	—	2	—	1	1	—	—	—	—	1	1
2	Typho exanthematico . . . . .	—	—	—	—	—	—	—	—	—	—	—	—	—	—
3	Febre recorrente . . . . .	—	—	—	—	—	—	—	—	—	—	—	—	—	—
4	A Febre palustre (paludismo agudo). B Cachexia palustre (paludismo chro- nico) . . . . .	3	2	2	1	—	—	1	2	1	1	—	3	3	1
		1	—	1	1	1	1	—	2	—	1	1	3	2	1
5	Variola . . . . .	1	—	—	1	—	—	—	1	—	—	—	—	1	—
6	Sarampo . . . . .	—	—	53	—	27	18	11	10	5	7	11	10	1	—
7	Escarlatina . . . . .	23	25	8	14	6	7	4	—	2	—	2	2	—	—
8	Coqueluche . . . . .	4	2	5	4	9	3	2	3	2	1	3	6	1	2
9	Difteria e crup . . . . .	7	2	23	34	8	9	11	7	4	5	13	20	9	7
10	Grippe . . . . .	—	—	—	—	—	—	—	—	—	—	—	—	—	—
11	Suor maligno miliar . . . . .	—	—	—	—	—	—	—	—	—	—	—	—	—	—
12	Cholera asiatico . . . . .	—	—	—	—	—	—	—	—	—	—	—	—	—	—
13	Cholera nostras . . . . .	—	—	—	—	—	—	—	—	—	—	—	—	—	—
14	Dysenteria . . . . .	11	10	5	10	1	—	1	1	3	4	8	4	3	3
15	Peste . . . . .	—	—	—	—	—	—	—	—	—	—	—	—	—	—
16	Febre amarella . . . . .	—	—	—	—	—	—	—	—	—	—	—	—	—	—
17	Lepra . . . . .	—	—	—	—	—	—	—	—	—	—	—	—	—	—
18	Erysipela . . . . .	1	4	—	—	—	—	1	—	—	—	—	—	2	—
19	Outras molestias epidemicas . . . . .	—	—	1	—	—	—	—	—	—	—	—	—	—	—
20	Infeccao purulenta, septicemia . . . . .	7	11	2	2	—	—	1	1	1	1	1	1	6	4
21	Mormo e lamparao . . . . .	—	—	—	—	—	—	—	—	—	—	—	—	—	—
22	Pustula maligna e carbunculo . . . . .	—	—	—	—	—	—	—	—	—	—	—	—	—	—
23	Raiva . . . . .	—	—	—	—	—	—	—	—	—	—	—	—	—	—
24	Tetano . . . . .	—	—	—	—	—	—	—	—	—	—	—	—	—	—
25	Mycoses . . . . .	44	31	1	1	1	—	—	—	—	—	5	1	5	—
26	Pellagra . . . . .	—	—	—	—	—	—	—	—	—	—	—	—	—	—
27	Beriberi . . . . .	—	—	—	—	—	—	—	—	—	—	—	—	—	—
28	Tuberculose pulmonar . . . . .	9	17	17	19	13	12	9	6	6	4	14	9	20	29
29	Tuberculose miliar aguda . . . . .	—	—	—	—	—	—	—	—	—	—	—	—	—	—
30	Tuberculose meningea . . . . .	3	7	3	4	2	—	1	—	1	1	3	1	—	—
31	Tuberculose abdominal . . . . .	3	1	4	2	—	—	2	—	—	1	3	1	1	—
32	Mal de Pott . . . . .	—	—	—	—	—	—	—	—	—	—	—	—	—	—
33	Tumores brancos . . . . .	—	—	—	—	—	—	—	—	—	—	—	—	—	—
34	Tuberculose de outros orgaos . . . . .	—	—	—	1	—	—	—	—	—	—	—	—	—	—
35	Tuberculose generalisada . . . . .	—	1	1	—	—	—	1	1	—	—	2	1	—	—
36	Rachitismo . . . . .	2	—	—	—	—	—	—	—	—	—	—	—	—	—
37	Syphilis . . . . .	30	24	1	2	1	1	—	—	2	—	1	—	—	—
38	Cancero molle — Gonococcia . . . . .	—	—	—	—	—	—	—	—	—	—	—	—	—	—
39	Cancer e outros tumores malignos da cavidade buccal . . . . .	—	—	—	—	—	—	—	—	—	—	—	—	—	—
40	A Cancer e outros tumores malignos do estomago . . . . . B Cancer e outros tumores malignos do figado . . . . .	—	—	—	—	—	—	—	—	—	—	—	—	—	—
		—	—	—	—	—	—	—	—	—	—	—	—	—	—
A transportar . . . . .		254	223	128	146	71	55	43	37	28	26	71	67	55	49



URBANAS

idade e sexo

E SEXOS													TOTALS		NUMERO DE ORDEM										
15 a 20 annos		20 a 30 annos		30 a 40 annos		40 a 50 annos		50 a 60 annos		60 a 70 annos		70 a 80 annos		80 a 90 annos		90 a 100 annos		Mais de 100 annos		Edade ignorada		Por sexo		GERAL	
H	M	H	M	H	M	H	M	H	M	H	M	H	M	H		M	H	M	H	M	H	M	H		M
3	4	8	3	3	2	2	1	3	1	3	1	1	1	1	1	1	1	1	1	1	1	27	15	42	1
1	1	7	1	6	2	5	1	2	1	2	1	1	1	1	1	1	1	1	1	1	1	35	16	51	2
5	1	13	1	14	3	12	2	9	3	4	1	3	2	1	1	1	1	1	1	1	1	65	21	86	3
5	1	4	2	1	1	1	1	1	1	1	1	1	1	1	1	1	1	1	1	1	1	156	55	211	4
1	1	1	1	1	1	1	1	1	1	1	1	1	1	1	1	1	1	1	1	1	1	45	48	93	5
8	17	25	27	22	15	20	10	16	12	8	5	5	10	6	7	1	1	1	1	1	1	261	239	500	6
2	1	9	5	11	5	6	5	8	4	1	9	1	5	3	2	1	1	1	1	1	1	70	71	141	7
1	1	4	2	1	1	1	1	1	1	1	1	1	1	1	1	1	1	1	1	1	1	15	3	18	8
1	1	3	3	3	4	6	4	3	3	1	5	3	3	1	1	1	1	1	1	1	1	23	28	51	9
5	5	12	17	15	15	12	9	21	11	7	7	3	4	3	1	1	1	1	1	1	1	97	88	185	10
2	1	8	1	6	2	1	1	1	1	1	1	1	1	1	1	1	1	1	1	1	1	82	39	121	11
1	1	1	1	1	1	1	1	1	1	1	1	1	1	1	1	1	1	1	1	1	1	11	1	12	12
134	130	575	405	412	333	319	155	160	48	84	27	17	8	1	1	1	1	1	1	1	1	1,793	1,104	2,897	13
1	1	1	1	1	1	1	1	1	1	1	1	1	1	1	1	1	1	1	1	1	1	20	17	37	14
1	1	1	1	1	1	1	1	1	1	1	1	1	1	1	1	1	1	1	1	1	1	24	20	44	15
1	1	1	1	1	1	1	1	1	1	1	1	1	1	1	1	1	1	1	1	1	1	4	6	10	16
1	1	1	1	1	1	1	1	1	1	1	1	1	1	1	1	1	1	1	1	1	1	1	1	1	17
1	1	1	1	1	1	1	1	1	1	1	1	1	1	1	1	1	1	1	1	1	1	1	1	1	18
1	1	1	1	1	1	1	1	1	1	1	1	1	1	1	1	1	1	1	1	1	1	1	1	1	19
1	1	1	1	1	1	1	1	1	1	1	1	1	1	1	1	1	1	1	1	1	1	1	1	1	20
1	1	1	1	1	1	1	1	1	1	1	1	1	1	1	1	1	1	1	1	1	1	1	1	1	21
1	1	1	1	1	1	1	1	1	1	1	1	1	1	1	1	1	1	1	1	1	1	1	1	1	22
1	1	1	1	1	1	1	1	1	1	1	1	1	1	1	1	1	1	1	1	1	1	1	1	1	23
1	1	1	1	1	1	1	1	1	1	1	1	1	1	1	1	1	1	1	1	1	1	1	1	1	24
1	1	1	1	1	1	1	1	1	1	1	1	1	1	1	1	1	1	1	1	1	1	1	1	1	25
1	1	1	1	1	1	1	1	1	1	1	1	1	1	1	1	1	1	1	1	1	1	1	1	1	26
1	1	1	1	1	1	1	1	1	1	1	1	1	1	1	1	1	1	1	1	1	1	1	1	1	27
1	1	1	1	1	1	1	1	1	1	1	1	1	1	1	1	1	1	1	1	1	1	1	1	1	28
1	1	1	1	1	1	1	1	1	1	1	1	1	1	1	1	1	1	1	1	1	1	1	1	1	29
1	1	1	1	1	1	1	1	1	1	1	1	1	1	1	1	1	1	1	1	1	1	1	1	1	30
1	1	1	1	1	1	1	1	1	1	1	1	1	1	1	1	1	1	1	1	1	1	1	1	1	31
1	1	1	1	1	1	1	1	1	1	1	1	1	1	1	1	1	1	1	1	1	1	1	1	1	32
1	1	1	1	1	1	1	1	1	1	1	1	1	1	1	1	1	1	1	1	1	1	1	1	1	33
1	1	1	1	1	1	1	1	1	1	1	1	1	1	1	1	1	1	1	1	1	1	1	1	1	34
1	1	1	1	1	1	1	1	1	1	1	1	1	1	1	1	1	1	1	1	1	1	1	1	1	35
1	1	1	1	1	1	1	1	1	1	1	1	1	1	1	1	1	1	1	1	1	1	1	1	1	36
1	1	1	1	1	1	1	1	1	1	1	1	1	1	1	1	1	1	1	1	1	1	1	1	1	37
1	1	1	1	1	1	1	1	1	1	1	1	1	1	1	1	1	1	1	1	1	1	1	1	1	38
1	1	1	1	1	1	1	1	1	1	1	1	1	1	1	1	1	1	1	1	1	1	1	1	1	39
1	1	1	1	1	1	1	1	1	1	1	1	1	1	1	1	1	1	1	1	1	1	1	1	1	40
174	167	723	484	531	301	435	198	264	100	124	67	39	35	10	12	3	4	2	2	3	1	2,958	1,973	4,931	

NUMERO DE ORDEM	CAUSAS DE MORTE	EDADES													
		0 a 1 anno		1 a 2 annos		2 a 3 annos		3 a 4 annos		4 a 5 annos		5 a 10 annos		10 a 15 annos	
		H	M	H	M	H	M	H	M	H	M	H	M	H	M
	Transporte . . . . .	354	223	128	146	71	55	43	37	28	26	71	67	55	49
41	do peritoneo, dos intestinos e do recto.	—	—	—	—	—	—	—	—	—	—	—	—	—	—
42	do peritoneo, dos orgaos genitales da mulher.	—	—	—	—	—	—	—	—	—	—	—	—	—	—
43	do seio.	—	—	—	—	—	—	—	—	—	—	—	—	—	—
44	da pelle.	—	—	—	—	—	—	—	—	—	—	—	—	—	—
45	de outros orgaos e de orgaos não especificados.	—	—	—	—	—	—	—	—	—	—	—	—	—	—
46	Outros tumores (excepto os tumores dos orgaos genitales da mulher).	—	—	—	—	—	—	—	—	—	—	—	—	—	—
47	Rheumatismo articular agudo.	—	—	—	—	—	—	—	—	—	—	—	—	—	—
48	Rheumatismo chronico e gotta.	—	—	—	—	—	—	—	—	—	—	—	—	—	—
49	Escorbuto.	—	—	—	—	—	—	—	—	—	—	—	—	—	—
50	Diabetes.	—	—	—	—	—	—	—	—	—	—	—	—	—	—
51	Bocio exophthalmico.	—	—	—	—	—	—	—	—	—	—	—	—	—	—
52	Molestia bronzcada de Addison.	—	—	—	—	—	—	—	—	—	—	—	—	—	—
53	Leucemia.	—	—	—	—	—	—	—	—	—	—	—	—	—	—
54	Anemia, chlorose.	—	—	—	—	—	—	—	—	—	—	—	—	—	—
55	Outras molestias geraes.	—	—	—	—	—	—	—	—	—	—	—	—	—	—
56	Alcoolismo agudo ou chronico.	—	—	—	—	—	—	—	—	—	—	—	—	—	—
57	Saturnismo.	—	—	—	—	—	—	—	—	—	—	—	—	—	—
58	Outras intoxicacoes profissionais chronicas.	—	—	—	—	—	—	—	—	—	—	—	—	—	—
59	Outros envenenamentos chronicos.	—	—	—	—	—	—	—	—	—	—	—	—	—	—
	II — AFFECÇÕES DO SYSTEMA NERVOSE E DOS ORGÃOS DOS SENTIDOS														
60	Encephalite . . . . .	—	—	—	—	—	—	—	—	—	—	—	—	—	—
61	{ A Meningite simples.	122	119	66	61	17	21	17	10	6	6	17	15	2	4
	{ B Meningite cerebro-espinal epidemica . . . . .	—	—	—	—	—	—	—	—	—	—	—	—	—	—
62	Ataxia locomotora progressiva . . . . .	—	—	—	—	—	—	—	—	—	—	—	—	—	—
63	Outras affecções da medulla espinhal . . . . .	—	—	—	—	—	—	—	—	—	—	—	—	—	—
64	Hemorrhagia cerebral, apoplexia . . . . .	—	—	—	—	—	—	—	—	—	—	—	—	—	—
65	Amolecimento cerebral . . . . .	2	—	—	—	—	—	—	—	—	—	—	—	—	—
66	Paralysia sem causa indicada . . . . .	—	—	—	—	—	—	—	—	—	—	—	—	—	—
67	Paralysia geral . . . . .	—	—	—	—	—	—	—	—	—	—	—	—	—	—
68	Outras formas de alienação mental . . . . .	—	—	—	—	—	—	—	—	—	—	—	—	—	—
69	Epilepsia . . . . .	—	—	—	—	—	—	—	—	—	—	—	—	—	—
70	Eclampsia (não puerperal) . . . . .	—	—	—	—	—	—	—	—	—	—	—	—	—	—
71	Convulsões das creanças . . . . .	—	—	—	—	—	—	—	—	—	—	—	—	—	—
72	Choréa . . . . .	37	37	18	13	5	4	4	5	—	—	—	—	—	—
73	Nevralgia e nevrite . . . . .	—	—	—	—	—	—	—	—	—	—	—	—	—	—
74	Outras affecções do systema nervoso . . . . .	—	—	—	—	—	—	—	—	—	—	—	—	—	—
75	Affecções dos olhos e seus annexos . . . . .	—	—	—	—	—	—	—	—	—	—	—	—	—	—
76	Affecções dos ouvidos . . . . .	—	—	—	—	—	—	—	—	—	—	—	—	—	—
	III — AFFECÇÕES DO APPARELHO CIRCULATORIO														
77	Pericardite . . . . .	—	—	—	—	—	—	—	—	—	—	—	—	—	—
78	Endocardite aguda . . . . .	—	—	—	—	—	—	—	—	—	—	—	—	—	—
	‡ transportar . . . . .	417	382	214	222	94	85	66	52	34	36	99	86	62	64

idade e sexo

B SEXOS														TOTAES				NUMERO DE ORDEN							
15 a 20 annos		20 a 30 annos		30 a 40 annos		40 a 50 annos		50 a 60 annos		60 a 70 annos		70 a 80 annos		80 a 90 annos		90 a 100 annos			Mais de 100 annos		Edade ignorada		Por sexo		GERAL
H	M	H	M	H	M	H	M	H	M	H	M	H	M	H	M	H	M		H	M	H	M	H	M	
174	167	723	484	531	301	435	198	264	100	124	67	39	35	10	12	3	4	2	2	3	—	2.958	1.973	4.931	
—	1	3	—	2	—	3	1	2	1	1	1	—	—	1	—	—	1	—	—	—	—	12	5	17	41
—	—	—	3	—	5	—	13	—	14	—	7	—	3	—	2	—	—	—	—	—	—	—	48	48	42
—	—	—	—	—	—	—	5	—	1	—	3	—	—	—	—	—	—	—	—	—	—	2	9	9	43
—	—	—	—	—	—	—	2	—	—	—	—	—	—	—	—	—	—	—	—	—	—	—	1	3	44
—	—	4	2	5	7	16	13	15	16	13	15	7	6	—	1	—	—	—	—	—	—	61	60	121	45
—	—	—	—	—	—	—	—	2	—	—	—	—	—	—	—	—	—	—	—	—	—	4	2	6	46
—	—	—	—	—	—	—	—	—	—	—	—	—	—	—	—	—	—	—	—	—	—	4	5	9	47
—	—	—	—	—	—	—	—	—	—	—	—	—	—	—	—	—	—	—	—	—	—	—	4	4	48
—	—	—	—	—	—	—	—	—	—	—	—	—	—	—	—	—	—	—	—	—	—	—	5	7	49
—	—	—	—	—	—	—	—	—	—	—	—	—	—	—	—	—	—	—	—	—	—	10	13	23	50
—	—	—	—	—	—	—	—	—	—	—	—	—	—	—	—	—	—	—	—	—	—	1	—	1	51
—	—	—	—	—	—	—	—	—	—	—	—	—	—	—	—	—	—	—	—	—	—	—	—	2	52
—	—	—	—	—	—	—	—	—	—	—	—	—	—	—	—	—	—	—	—	—	—	3	3	6	53
—	—	—	—	—	—	—	—	—	—	—	—	—	—	—	—	—	—	—	—	—	—	3	3	6	54
—	—	—	—	—	—	—	—	—	—	—	—	—	—	—	—	—	—	—	—	—	—	3	3	6	55
—	—	—	—	—	—	—	—	—	—	—	—	—	—	—	—	—	—	—	—	—	—	3	3	6	56
—	—	—	—	—	—	—	—	—	—	—	—	—	—	—	—	—	—	—	—	—	—	3	3	6	57
—	—	—	—	—	—	—	—	—	—	—	—	—	—	—	—	—	—	—	—	—	—	3	3	6	58
—	—	—	—	—	—	—	—	—	—	—	—	—	—	—	—	—	—	—	—	—	—	3	3	6	59
—	—	—	—	—	—	—	—	—	—	—	—	—	—	—	—	—	—	—	—	—	—	—	—	—	60
—	—	1	1	1	1	—	—	—	—	1	1	—	—	—	—	—	—	—	—	—	—	3	6	9	61
7	4	13	6	10	3	4	6	1	2	2	1	—	—	—	—	—	—	—	—	—	—	284	258	542	62
1	—	2	1	—	—	—	—	—	—	—	—	—	—	—	—	—	—	—	—	—	—	5	1	6	63
—	—	—	—	—	—	—	—	—	—	—	—	—	—	—	—	—	—	—	—	—	—	7	4	11	64
—	—	—	—	—	—	—	—	—	—	—	—	—	—	—	—	—	—	—	—	—	—	18	8	26	65
—	—	—	—	—	—	—	—	—	—	—	—	—	—	—	—	—	—	—	—	—	—	153	108	261	66
—	—	—	—	—	—	—	—	—	—	—	—	—	—	—	—	—	—	—	—	—	—	5	12	17	67
—	—	—	—	—	—	—	—	—	—	—	—	—	—	—	—	—	—	—	—	—	—	7	7	14	68
—	—	—	—	—	—	—	—	—	—	—	—	—	—	—	—	—	—	—	—	—	—	34	6	40	69
—	—	—	—	—	—	—	—	—	—	—	—	—	—	—	—	—	—	—	—	—	—	1	—	1	70
—	—	—	—	—	—	—	—	—	—	—	—	—	—	—	—	—	—	—	—	—	—	25	21	46	71
—	—	—	—	—	—	—	—	—	—	—	—	—	—	—	—	—	—	—	—	—	—	2	2	4	72
—	—	—	—	—	—	—	—	—	—	—	—	—	—	—	—	—	—	—	—	—	—	66	61	127	73
—	—	—	—	—	—	—	—	—	—	—	—	—	—	—	—	—	—	—	—	—	—	1	—	1	74
—	—	—	—	—	—	—	—	—	—	—	—	—	—	—	—	—	—	—	—	—	—	24	4	28	75
—	—	—	—	—	—	—	—	—	—	—	—	—	—	—	—	—	—	—	—	—	—	7	5	12	76
—	—	—	—	—	—	—	—	—	—	—	—	—	—	—	—	—	—	—	—	—	—	—	—	—	77
—	—	—	—	—	—	—	—	—	—	—	—	—	—	—	—	—	—	—	—	—	—	—	—	—	78
—	—	—	—	—	—	—	—	—	—	—	—	—	—	—	—	—	—	—	—	—	—	4	8	12	79
—	—	—	—	—	—	—	—	—	—	—	—	—	—	—	—	—	—	—	—	—	—	20	23	43	80
196	182	806	543	644	343	558	275	343	172	194	143	63	73	18	32	4	9	3	4	6	—	3.821	2.683	6.504	

NUMERO DE ORDEM	CAUSAS DE MORTE	EDADES													
		0 a 1 anno		1 a 2 annos		2 a 3 annos		3 a 4 annos		4 a 5 annos		5 a 10 annos		10 a 15 annos	
		H	M	H	M	H	M	H	M	H	M	H	M	H	M
	Transporte . . . . .	417	382	214	222	94	85	66	52	34	36	99	86	62	64
79	Affecções organicas do coração . . . . .	1	—	—	—	1	—	1	—	—	1	—	4	3	4
80	Angina do peito . . . . .	—	—	—	—	—	—	—	—	—	—	—	—	—	—
81	Affecções das arterias, atheroma, aneurysma, etc. . . . .	—	—	—	—	—	—	—	—	—	—	—	—	—	—
82	Embolia e thrombose . . . . .	—	—	—	—	—	—	—	—	—	—	—	—	—	—
83	Affecções das veias (varizes, hemorroides, phlebite, etc.). . . . .	—	—	—	—	1	—	—	—	—	—	—	—	—	—
84	Affecções do systema lymphatico, lymphangite, etc. . . . .	1	1	—	1	1	—	2	—	—	—	—	—	—	—
85	Hemorrhagia. Outras affecções do aparelho circulatorio. . . . .	—	—	—	—	—	—	—	—	—	—	—	—	—	—
	IV — AFFECÇÕES DO APPARELHO RESPIRATORIO														
86	Affecções das fossas nasaes . . . . .	—	—	—	—	—	—	—	—	—	—	—	—	—	—
87	Affecções do larynge . . . . .	1	3	1	1	1	1	—	—	—	—	—	—	—	—
88	Affecções do corpo thyroide . . . . .	—	—	—	—	—	—	—	—	—	—	—	—	—	—
89	Bronchite aguda . . . . .	138	147	49	47	15	14	2	7	3	6	1	3	—	—
90	Bronchite chronica . . . . .	—	—	—	—	—	—	1	—	—	—	—	—	—	—
91	Broncho-pneumonia . . . . .	115	117	110	80	34	37	20	21	10	12	15	14	3	3
92	Pneumonia . . . . .	16	0	4	8	4	3	1	3	—	3	2	4	7	2
93	Pleurisia . . . . .	—	—	—	—	—	—	—	—	—	—	—	—	—	—
94	Congestão e apoplexia pulmonares . . . . .	—	3	1	1	—	—	—	—	1	1	2	—	—	—
95	Gangrena do pulmão . . . . .	—	—	—	—	—	—	—	—	—	—	—	—	—	—
96	Asthma . . . . .	—	1	—	—	—	—	1	—	—	—	—	—	—	—
97	Emphysema pulmonar . . . . .	—	—	—	—	—	—	—	—	—	—	—	—	—	—
98	Outras affecções do aparelho respiratorio (exc. a tísica). . . . .	—	—	—	—	—	1	—	—	—	—	—	—	—	1
	V — AFFECÇÕES DO APPARELHO DIGESTIVO														
99	Affecções da bocca e seus annexos . . . . .	—	—	—	—	1	—	—	—	—	—	—	—	—	—
100	Angina e outras affecções do pharynge . . . . .	—	—	—	—	1	—	—	1	—	—	—	—	—	—
101	Affecções do esophago . . . . .	—	—	—	—	—	—	—	—	1	—	—	—	—	—
102	Ulcerá do estomago . . . . .	—	—	—	—	—	—	—	—	—	—	—	—	—	—
103	Outras affecções do estomago (excepto o cancer) . . . . .	1	—	2	—	—	—	—	—	—	—	—	—	—	—
104	Diarrhea e enterite (abaixo de 2 annos). . . . .	725	655	213	230	—	—	—	—	—	—	—	—	—	—
105	Diarrhea e enterite (2 annos e acima). . . . .	—	—	—	—	74	59	27	22	19	13	24	14	7	7
106	Ankylostomiase . . . . .	1	—	—	—	1	1	1	—	—	—	2	2	2	—
107	Outros parasitas intestinaes . . . . .	2	—	2	1	1	1	2	1	3	—	—	3	1	—
108	Appendicite e typhlite . . . . .	—	—	—	—	—	—	—	—	—	—	—	—	—	—
109	Hernia, obstrucção intestinal . . . . .	3	1	1	1	2	—	—	—	1	—	—	—	2	—
110	Outras affecções do intestino . . . . .	—	—	—	—	—	—	—	—	—	—	—	—	—	—
111	Ictericia grave . . . . .	1	—	—	—	—	—	—	—	—	—	—	—	—	—
112	Tumor hydatico do figado . . . . .	—	—	—	—	—	—	—	—	—	—	—	—	—	—
113	Cirrhose do figado . . . . .	—	—	—	—	—	—	—	—	—	—	—	—	—	—
114	Calculos biliares . . . . .	—	—	—	—	—	—	—	—	—	—	—	—	—	—
115	A Abcesso do figado . . . . .	1	1	—	—	—	—	—	—	—	—	—	—	—	—
	B Outras affecções do figado . . . . .	5	1	2	—	—	—	—	1	—	—	—	—	2	1
116	Affecções do baço . . . . .	—	1	—	—	—	—	—	—	—	—	—	—	—	—
117	Peritonite simples (exc. a puerperal) . . . . .	1	1	—	—	—	—	—	—	—	—	—	—	—	—
118	Outras affecções do aparelho digestivo (exc. cancer e tuberculose) . . . . .	—	—	—	—	—	—	—	—	—	—	—	—	—	—
	A transportar . . . . .	1.449	1.320	601	583	231	203	127	108	72	72	150	136	93	85

idade e sexo

E SEXOS														TOTAES				NUMERO DE ORDEM									
15 a 20 annos		20 a 30 annos		30 a 40 annos		40 a 50 annos		50 a 60 annos		60 a 70 annos		70 a 80 annos		80 a 90 annos		90 a 100 annos			Mais de 100 annos		Edade ignorada		Por sexo		GERAL		
H	M	H	M	H	M	H	M	H	M	H	M	H	M	H	M	H	M		H	M	H	M	H	M			
106	182	806	523	644	343	558	275	343	172	194	143	63	73	18	32	4	9	3	4	6	-	3.821	2.683	6.504			
4	7	60	30	84	49	77	45	63	42	56	55	25	30	8	10	3	7	1	1	3	-	390	285	676	79		
1	-	17	11	51	12	107	27	133	67	131	110	93	114	34	70	13	21	7	6	-	-	587	438	1.025	81		
-	-	-	-	-	-	-	-	-	-	1	-	-	-	-	-	-	-	-	-	-	-	-	2	-	2	83	
1	-	1	1	-	-	1	3	-	-	2	1	2	1	1	-	-	-	-	-	-	-	-	12	9	21	84	
-	-	1	-	-	-	-	-	1	-	-	-	-	-	-	-	-	-	-	-	-	-	-	2	-	2	85	
-	-	-	-	-	-	-	-	-	-	-	-	-	-	-	-	-	-	-	-	-	-	-	-	-	-	-	86
-	-	-	-	-	-	-	-	-	-	-	-	-	-	-	-	-	-	-	-	-	-	-	-	-	-	-	87
1	-	1	-	-	-	-	-	-	-	-	-	-	-	-	-	-	-	-	-	-	-	-	-	-	-	-	88
6	11	15	14	10	7	1	5	1	4	9	1	12	4	3	4	1	1	1	-	-	-	-	231	224	455	89	
6	2	24	10	26	10	22	5	10	7	7	5	5	4	4	1	3	1	-	-	-	-	7	20	27	90		
-	-	4	2	4	3	5	5	3	3	5	3	5	4	1	1	-	-	-	-	-	-	-	354	334	688	91	
-	-	5	4	7	5	3	1	10	3	3	2	2	2	1	1	-	-	-	-	-	-	-	136	68	204	92	
-	-	-	-	-	-	-	-	-	-	-	-	-	-	-	-	-	-	-	-	-	-	-	21	11	32	93	
-	-	-	-	-	-	-	-	-	-	-	-	-	-	-	-	-	-	-	-	-	-	-	33	22	55	94	
-	-	-	-	-	-	-	-	-	-	-	-	-	-	-	-	-	-	-	-	-	-	-	10	11	21	95	
-	-	-	-	-	-	-	-	-	-	-	-	-	-	-	-	-	-	-	-	-	-	-	3	3	6	96	
-	-	-	-	-	-	-	-	-	-	-	-	-	-	-	-	-	-	-	-	-	-	-	7	1	8	97	
2	1	8	1	5	2	2	3	3	-	4	3	-	2	1	-	-	-	-	-	-	-	-	26	14	40	98	
-	-	-	-	-	-	-	-	1	-	-	-	-	-	-	-	-	-	-	-	-	-	-	-	-	-	-	99
1	-	-	-	-	-	-	-	-	-	-	-	-	-	-	-	-	-	-	-	-	-	-	4	3	7	100	
1	1	-	-	-	-	1	6	1	2	-	-	-	-	-	-	-	-	-	-	-	-	-	3	1	4	101	
-	-	-	-	-	-	-	-	-	-	-	-	-	-	-	-	-	-	-	-	-	-	-	10	5	15	102	
-	-	-	-	-	-	-	-	-	-	-	-	-	-	-	-	-	-	-	-	-	-	-	5	2	7	103	
8	6	9	17	19	24	20	11	14	15	4	8	10	6	-	-	-	-	-	-	-	-	-	938	875	1.813	104	
5	1	3	1	1	1	3	1	1	-	2	-	1	-	-	-	-	-	-	-	-	-	-	237	205	442	105	
-	-	-	-	-	-	-	-	-	-	-	-	-	-	-	-	-	-	-	-	-	-	-	23	7	30	106	
-	-	-	-	-	-	-	-	-	-	-	-	-	-	-	-	-	-	-	-	-	-	-	11	7	18	107	
-	-	-	-	-	-	-	-	-	-	-	-	-	-	-	-	-	-	-	-	-	-	-	6	3	9	108	
-	-	-	-	-	-	-	-	-	-	-	-	-	-	-	-	-	-	-	-	-	-	-	31	20	51	109	
1	-	-	-	-	-	-	-	-	-	-	-	-	-	-	-	-	-	-	-	-	-	-	6	12	18	110	
-	-	-	-	-	-	-	-	-	-	-	-	-	-	-	-	-	-	-	-	-	-	-	2	1	3	111	
-	-	18	5	16	8	28	7	27	12	19	11	1	3	1	3	1	-	-	-	-	-	-	114	40	163	112	
-	-	1	-	-	-	-	-	-	-	-	-	-	-	-	-	-	-	-	-	-	-	-	3	3	6	113	
-	-	2	-	2	1	4	1	1	-	-	-	-	-	-	-	-	-	-	-	-	-	-	11	5	16	114	
2	5	2	4	3	4	4	1	2	1	4	2	-	-	-	-	-	-	-	-	-	-	-	30	12	42	115	
-	-	-	-	-	-	-	-	-	-	-	-	-	-	-	-	-	-	-	-	-	-	-	1	2	3	116	
-	-	4	4	5	5	3	7	1	1	3	1	-	-	-	-	-	-	-	-	-	-	-	16	23	39	117	
-	-	-	-	-	-	-	-	-	-	-	-	-	-	-	-	-	-	-	-	-	-	-	-	1	1	2	118
236	216	1002	636	899	477	880	413	645	344	457	378	216	359	74	126	24	42	13	11	11	-	7.182	5.409	12.591			

NUMERO DE ORDEM	CAUSAS DE MORTE	EIDADES													
		0 a 1 anno		1 a 2 annos		2 a 3 annos		3 a 4 annos		4 a 5 annos		5 a 10 annos		10 a 15 annos	
		H	M	H	M	H	M	H	M	H	M	H	M	H	M
	Transporte . . . . .	1.449	1.320	601	583	231	203	127	108	72	73	150	136	93	85
	VI — AFFECÇÕES DO APPARELHO GENITO-URINARIO E SEUS ANNEXOS														
119	Nephrite aguda . . . . .	5	2	6	2	2	4	1	8	—	1	7	2	3	2
120	Mal de Bright . . . . .	1	—	—	—	—	1	—	1	—	—	3	3	1	1
121	Chyluria . . . . .	—	—	—	—	—	—	—	—	—	—	—	—	—	—
122	Outras affecções dos rins e seus annexos	—	—	—	—	—	—	—	—	—	—	—	—	—	—
123	Calculos das vias urinaarias . . . . .	—	—	—	—	—	—	—	—	—	—	—	—	—	—
124	Affecções da bexiga . . . . .	—	—	—	—	—	—	—	—	—	—	—	—	—	—
125	Affecções da urethra, abcesso urinoso, etc. . . . .	—	—	—	—	—	—	—	—	—	—	—	—	—	—
126	Affecções da prostata . . . . .	—	—	—	—	—	—	—	—	—	—	—	—	—	—
127	Affecções não veneras dos orgãos genitais do homem. . . . .	—	—	—	—	—	—	—	—	—	—	—	—	—	—
128	Hemorrhagia uterina não puerperal. . . . .	—	—	—	—	—	—	—	—	—	—	—	—	—	—
129	Tumor uterino (não canceroso) . . . . .	—	—	—	—	—	—	—	—	—	—	—	—	—	—
130	Outras affecções do utero . . . . .	—	—	—	—	—	—	—	—	—	—	—	—	—	—
131	Kystos e outros tumores do ovario. . . . .	—	—	—	—	—	—	—	—	—	—	—	—	—	—
132	Salpingite e outras affecções dos orgãos genitais da mulher. . . . .	—	—	—	—	—	—	—	—	—	—	—	—	—	—
133	Affecções não puerperas da mamma (excepto o cancer). . . . .	—	—	—	—	—	—	—	—	—	—	—	—	—	—
	VII — ESTADO PUERPERAL														
134	Accidentes da gravidez . . . . .	—	—	—	—	—	—	—	—	—	—	—	—	—	—
135	Hemorrhagia puerperal. . . . .	—	—	—	—	—	—	—	—	—	—	—	—	—	—
136	Outros accidentes do parto . . . . .	—	—	—	—	—	—	—	—	—	—	—	—	—	—
137	Septicemia puerperal . . . . .	—	—	—	—	—	—	—	—	—	—	—	—	—	—
138	Albuminuria e eclampsia puerperas. . . . .	—	—	—	—	—	—	—	—	—	—	—	—	—	—
139	Phlegmatia alba dolens, embolia e morte subita puerperas. . . . .	—	—	—	—	—	—	—	—	—	—	—	—	—	—
140	Sobreparto (sem outra explicação). . . . .	—	—	—	—	—	—	—	—	—	—	—	—	—	—
141	Affecções puerperas da mamma. . . . .	—	—	—	—	—	—	—	—	—	—	—	—	—	—
	VIII — AFFECÇÕES DA PELLE E DO TECIDO CELLULAR														
142	Gangrena . . . . .	2	1	1	—	1	2	2	1	1	—	3	—	1	—
143	Furunculos . . . . .	—	—	—	—	—	—	—	—	—	—	—	—	—	—
144	Phlegmão e abcesso quente . . . . .	—	—	—	—	—	—	—	—	1	—	—	—	—	—
145	Outras affecções da pelle e seus annexos	—	2	—	—	—	—	—	—	—	—	—	—	—	—
	IX — AFFECÇÕES DOS OSSOS E DOS ORGÃOS DA LOCOMOÇÃO														
146	Affecções dos ossos (exc. tuberculose). . . . .	2	2	—	1	—	—	—	—	—	—	—	1	—	—
147	Affecções das articulações (excepto tuberculose e rheumatismo) . . . . .	—	—	—	—	—	—	—	—	—	—	—	—	—	—
148	Amputação . . . . .	—	—	—	—	—	—	—	—	—	—	—	—	—	—
149	Outras affecções dos ossos e dos orgãos da locomoção. . . . .	—	—	—	—	—	—	—	—	—	—	—	—	—	—
	X — VICIOS DE CONFORMAÇÃO														
150	Vicios de conformação congenitos (não comprehendidos os nati-mortos). . . . .	16	8	1	2	1	—	1	—	—	—	—	1	—	1
	XI — PRIMEIRA EDADE														
151	Debilidade congenita, ictericia e esclerema. . . . .	258	208	—	—	—	—	—	—	—	—	—	—	—	—
	A transportar. . . . .	1.733	1.543	609	588	235	210	130	118	74	73	160	146	97	90

idade e sexo

E SEXOS													TOTALS		NUMERO DE ORDEM												
15 a 20 annos		20 a 30 annos		30 a 40 annos		40 a 50 annos		50 a 60 annos		60 a 70 annos		70 a 80 annos		80 a 90 annos		90 a 100 annos		Mais de 100 annos		Edade ignorada		Por sexo		GERAL			
H	M	H	M	H	M	H	M	H	M	H	M	H	M	M		H	H	M	H	M	H	M	H		M	H	M
236	216	1002	636	899	477	880	413	645	344	457	378	216	259	74	126	24	42	13	11	11	-	7.180	5.409	12.589			
1	8	3	5	10	6	5	3	3	1	-	1	-	-	-	-	-	-	-	-	-	-	-	44	35	79	119	
-	-	-	-	-	-	-	-	-	-	-	-	-	-	-	-	-	-	-	-	-	-	-	245	104	409	120	
-	-	-	-	2	-	3	-	-	-	-	-	-	-	-	-	-	-	-	-	-	-	-	13	5	17	121	
-	-	-	-	1	-	-	-	-	-	-	-	-	-	-	-	-	-	-	-	-	-	-	1	-	1	122	
-	-	-	-	-	-	3	-	-	-	3	-	-	-	-	-	-	-	-	-	-	-	-	10	-	10	123	
-	-	-	-	-	-	-	-	-	-	-	-	-	-	-	-	-	-	-	-	-	-	-	-	-	-	124	
-	-	-	-	4	-	-	-	-	-	-	-	-	-	-	-	-	-	-	-	-	-	-	9	1	19	125	
-	-	-	-	-	-	-	-	-	-	-	-	-	-	-	-	-	-	-	-	-	-	-	3	-	5	126	
-	-	-	-	-	-	1	-	-	-	-	-	-	-	-	-	-	-	-	-	-	-	-	1	-	1	127	
-	-	-	-	-	-	-	-	-	-	-	-	-	-	-	-	-	-	-	-	-	-	-	-	-	-	128	
-	-	-	-	-	-	-	-	3	-	-	-	-	-	-	-	-	-	-	-	-	-	-	-	-	4	4	129
-	-	-	-	-	-	-	-	-	-	-	-	-	-	-	-	-	-	-	-	-	-	-	-	-	6	6	130
-	-	-	-	1	-	-	-	-	-	-	-	-	-	-	-	-	-	-	-	-	-	-	-	-	4	4	131
-	-	-	-	-	-	-	-	-	-	-	-	-	-	-	-	-	-	-	-	-	-	-	-	-	-	-	132
-	-	-	-	-	-	-	-	-	-	-	-	-	-	-	-	-	-	-	-	-	-	-	-	-	-	-	133
-	-	-	-	-	-	-	-	-	-	-	-	-	-	-	-	-	-	-	-	-	-	-	-	-	-	-	134
-	-	-	-	1	-	2	-	-	-	-	-	-	-	-	-	-	-	-	-	-	-	-	-	-	3	3	135
-	-	-	-	6	-	-	-	-	-	-	-	-	-	-	-	-	-	-	-	-	-	-	-	-	13	13	136
-	-	-	-	16	-	7	-	-	-	-	-	-	-	-	-	-	-	-	-	-	-	-	-	-	27	27	137
-	-	-	-	8	-	7	-	-	-	-	-	-	-	-	-	-	-	-	-	-	-	-	-	-	53	53	138
-	-	-	-	4	-	14	-	-	-	-	-	-	-	-	-	-	-	-	-	-	-	-	-	16	16	139	
-	-	-	-	-	-	1	-	-	-	-	-	-	-	-	-	-	-	-	-	-	-	-	-	-	-	-	140
-	-	-	-	-	-	-	-	-	-	-	-	-	-	-	-	-	-	-	-	-	-	-	-	-	-	-	141
-	-	-	-	-	-	-	-	-	-	-	-	-	-	-	-	-	-	-	-	-	-	-	-	-	-	-	142
-	-	-	-	-	-	-	-	-	-	-	-	-	-	-	-	-	-	-	-	-	-	-	-	-	-	-	143
-	-	-	-	-	-	-	-	-	-	-	-	-	-	-	-	-	-	-	-	-	-	-	-	-	-	-	144
-	-	-	-	-	-	-	-	-	-	-	-	-	-	-	-	-	-	-	-	-	-	-	-	-	-	-	145
-	-	-	-	-	-	-	-	-	-	-	-	-	-	-	-	-	-	-	-	-	-	-	-	-	-	-	146
-	-	-	-	-	-	-	-	-	-	-	-	-	-	-	-	-	-	-	-	-	-	-	-	-	-	-	147
-	-	-	-	-	-	-	-	-	-	-	-	-	-	-	-	-	-	-	-	-	-	-	-	-	-	-	148
-	-	-	-	-	-	-	-	-	-	-	-	-	-	-	-	-	-	-	-	-	-	-	-	-	-	-	149
-	-	-	-	-	-	-	-	-	-	-	-	-	-	-	-	-	-	-	-	-	-	-	-	-	-	-	150
-	-	-	-	-	-	-	-	-	-	-	-	-	-	-	-	-	-	-	-	-	-	-	-	-	-	-	151
-	-	-	-	-	-	-	-	-	-	-	-	-	-	-	-	-	-	-	-	-	-	-	-	-	-	-	152
246	239	1053	732	955	552	947	451	698	372	505	417	242	273	83	133	27	46	14	12	11	-	7.810	5.995	13.814			

NUMERO DE ORDEN	CAUSAS DE MORTE	EIDADES													
		0 a 1 anno		1 a 2 annos		2 a 3 annos		3 a 4 annos		4 a 5 annos		5 a 10 annos		10 a 15 annos	
		H	M	H	M	H	M	H	M	H	M	H	M	H	M
	Transporte. . . . .	1,733	1,543	609	588	235	210	130	118	74	73	160	140	97	90
152	Outras affecções especiaes á primeira idade . . . . .	36	17	—	—	—	—	—	—	—	—	—	—	—	—
153	Falta de cuidados . . . . .	—	—	—	—	—	—	—	—	—	—	—	—	—	—
	XII — VELHICE														
154	Senilidade . . . . .	—	—	—	—	—	—	—	—	—	—	—	—	—	—
	XIII — AFFECÇÕES PRODUZIDAS POR CAUSAS EXTERIORES														
155	veneno . . . . .	—	—	—	—	—	—	—	—	—	—	—	—	—	2
156	asphyxia . . . . .	—	—	—	—	—	—	—	—	—	—	—	—	—	—
157	enforcamento ou estrangulação . . . . .	—	—	—	—	—	—	—	—	—	—	—	—	—	—
158	submersão . . . . .	—	—	—	—	—	—	—	—	—	—	—	—	—	—
159	Suicidio por... armas de fogo . . . . .	—	—	—	—	—	—	—	—	—	—	—	—	—	—
160	instrumentos cortantes ou perfurantes . . . . .	—	—	—	—	—	—	—	—	—	—	—	—	—	—
161	precipitação de logar elevado . . . . .	—	—	—	—	—	—	—	—	—	—	—	—	—	—
162	esmagamento . . . . .	—	—	—	—	—	—	—	—	—	—	—	—	—	—
163	Outros suicidios . . . . .	—	—	—	—	—	—	—	—	—	—	—	—	—	—
164	Envenenamento por alimentos . . . . .	—	—	—	—	—	—	—	—	—	—	—	—	—	—
165	Outros envenenamentos agudos . . . . .	—	1	—	—	—	—	—	—	—	—	—	—	—	—
166	Incendio . . . . .	—	—	—	—	—	—	—	—	—	—	—	—	—	—
167	Queimaduras (exclusive as de incendio)	1	1	2	3	2	3	1	3	1	3	1	2	1	3
168	Absorção de gazes deletorios (excepto incendio e suicidio) . . . . .	—	—	—	—	—	—	—	—	—	—	—	—	—	—
169	Submersão accidental . . . . .	—	—	2	—	1	3	—	—	—	—	1	1	—	—
170	por armas de fogo . . . . .	—	—	—	—	—	—	—	—	—	—	1	—	—	—
171	por instrumentos cortantes ou perfurantes . . . . .	—	—	—	—	—	—	—	—	—	—	—	—	—	—
172	por queda . . . . .	1	1	1	—	—	—	—	—	1	—	—	—	—	—
173	em minas e pedreiras . . . . .	—	—	—	—	—	—	—	—	—	—	—	—	2	—
174	por machinas . . . . .	—	—	—	—	—	—	—	—	—	—	—	—	—	—
175	outros esmagamentos (carros, trens de ferro, bondes, desabamentos, etc.) . . . . .	—	1	—	—	—	1	—	2	3	—	13	2	22	3
176	Violencias exercidas por animaes . . . . .	—	—	—	—	—	—	—	—	—	—	—	—	—	—
177	Fome . . . . .	—	—	—	—	—	—	—	—	—	—	—	—	—	—
178	Frio excessivo . . . . .	—	—	—	—	—	—	—	—	—	—	—	—	—	—
179	Thermonose . . . . .	—	—	—	—	—	—	—	—	—	—	—	—	—	—
180	Ralo . . . . .	2	—	—	—	—	—	—	—	—	—	—	—	—	—
181	Outra commoção electrica . . . . .	—	—	—	—	—	—	—	—	—	—	—	—	—	—
182	Homicidio por arma de fogo . . . . .	—	—	—	—	—	—	—	—	—	—	—	—	—	—
183	Homicidio por instrumento cortante ou perfurante . . . . .	—	—	—	—	—	—	—	—	—	—	—	—	—	—
184	Homicidio por outros meios . . . . .	1	1	—	—	1	—	—	—	—	—	—	—	—	—
185	Fracturas (sem outra indicação) . . . . .	—	—	—	—	—	—	—	—	—	—	—	—	—	—
186	Outras violencias exteriores . . . . .	1	1	—	1	3	—	—	—	—	—	—	—	1	1
	XIV — MOLESTIAS MAL DEFINIDAS														
187	Lesão organica não definida . . . . .	—	1	—	—	—	—	—	—	—	—	—	—	—	—
188	Morte subita . . . . .	—	—	—	—	—	—	—	—	—	—	—	—	—	—
189	Causas de morte não especificadas ou mal definidas . . . . .	10	11	4	4	10	4	1	2	—	1	2	1	—	—
	TOTAL . . . . .	1,785	1,578	618	596	252	221	132	125	79	77	181	152	124	100



idade e sexo

E. SEXOS														TOTAIS		NUMERO DE ORDEM										
15 a 20 annos		20 a 30 annos		30 a 40 annos		40 a 50 annos		50 a 60 annos		60 a 70 annos		70 a 80 annos		80 a 90 annos			90 a 100 annos		Mais de 100 annos		Edade ignorada		Por sexos		GERAL	
H	M	H	M	H	M	H	M	H	M	H	M	H	M	H	M		H	M	H	M	H	M	H	M		
246	239	1.053	732	955	552	947	451	698	372	595	417	242	273	83	133	27	40	14	12	11	—	7.819	5.995	13.814		
—	—	—	—	—	—	—	—	—	—	—	—	—	—	—	—	—	—	—	—	—	—	—	36	17	53	152 153
—	—	—	—	—	—	—	—	—	—	5	12	13	23	19	32	5	28	7	14	—	—	—	4	109	153	154
—	—	—	—	—	—	—	—	—	—	—	—	—	—	—	—	—	—	—	—	—	—	—	32	30	62	155 156
—	—	—	—	—	—	—	—	—	—	—	—	—	—	—	—	—	—	—	—	—	—	—	7	2	9	157
—	—	—	—	—	—	—	—	—	—	—	—	—	—	—	—	—	—	—	—	—	—	—	4	2	6	158
—	—	—	—	—	—	—	—	—	—	—	—	—	—	—	—	—	—	—	—	—	—	—	38	2	40	159
—	—	—	—	—	—	—	—	—	—	—	—	—	—	—	—	—	—	—	—	—	—	—	4	—	4	160
—	—	—	—	—	—	—	—	—	—	—	—	—	—	—	—	—	—	—	—	—	—	—	—	—	—	161
—	—	—	—	—	—	—	—	—	—	—	—	—	—	—	—	—	—	—	—	—	—	—	3	—	4	162
—	—	—	—	—	—	—	—	—	—	—	—	—	—	—	—	—	—	—	—	—	—	—	—	—	—	163
—	—	—	—	—	—	—	—	—	—	—	—	—	—	—	—	—	—	—	—	—	—	—	—	—	—	164
—	—	—	—	—	—	—	—	—	—	—	—	—	—	—	—	—	—	—	—	—	—	—	—	—	—	165
—	—	—	—	—	—	—	—	—	—	—	—	—	—	—	—	—	—	—	—	—	—	—	—	—	—	166
—	—	—	—	—	—	—	—	—	—	—	—	—	—	—	—	—	—	—	—	—	—	—	—	—	—	167
—	—	—	—	—	—	—	—	—	—	—	—	—	—	—	—	—	—	—	—	—	—	—	—	—	—	168
—	—	—	—	—	—	—	—	—	—	—	—	—	—	—	—	—	—	—	—	—	—	—	—	—	—	169
—	—	—	—	—	—	—	—	—	—	—	—	—	—	—	—	—	—	—	—	—	—	—	—	—	—	170
—	—	—	—	—	—	—	—	—	—	—	—	—	—	—	—	—	—	—	—	—	—	—	—	—	—	171
—	—	—	—	—	—	—	—	—	—	—	—	—	—	—	—	—	—	—	—	—	—	—	—	—	—	172
—	—	—	—	—	—	—	—	—	—	—	—	—	—	—	—	—	—	—	—	—	—	—	—	—	—	173
—	—	—	—	—	—	—	—	—	—	—	—	—	—	—	—	—	—	—	—	—	—	—	—	—	—	174
—	—	—	—	—	—	—	—	—	—	—	—	—	—	—	—	—	—	—	—	—	—	—	—	—	—	175
—	—	—	—	—	—	—	—	—	—	—	—	—	—	—	—	—	—	—	—	—	—	—	—	—	—	176
—	—	—	—	—	—	—	—	—	—	—	—	—	—	—	—	—	—	—	—	—	—	—	—	—	—	177
—	—	—	—	—	—	—	—	—	—	—	—	—	—	—	—	—	—	—	—	—	—	—	—	—	—	178
—	—	—	—	—	—	—	—	—	—	—	—	—	—	—	—	—	—	—	—	—	—	—	—	—	—	179
—	—	—	—	—	—	—	—	—	—	—	—	—	—	—	—	—	—	—	—	—	—	—	—	—	—	180
—	—	—	—	—	—	—	—	—	—	—	—	—	—	—	—	—	—	—	—	—	—	—	—	—	—	181
—	—	—	—	—	—	—	—	—	—	—	—	—	—	—	—	—	—	—	—	—	—	—	—	—	—	182
—	—	—	—	—	—	—	—	—	—	—	—	—	—	—	—	—	—	—	—	—	—	—	—	—	—	183
—	—	—	—	—	—	—	—	—	—	—	—	—	—	—	—	—	—	—	—	—	—	—	—	—	—	184
—	—	—	—	—	—	—	—	—	—	—	—	—	—	—	—	—	—	—	—	—	—	—	—	—	—	185
—	—	—	—	—	—	—	—	—	—	—	—	—	—	—	—	—	—	—	—	—	—	—	—	—	—	186
—	—	—	—	—	—	—	—	—	—	—	—	—	—	—	—	—	—	—	—	—	—	—	—	—	—	187
—	—	—	—	—	—	—	—	—	—	—	—	—	—	—	—	—	—	—	—	—	—	—	—	—	—	188
—	—	—	—	—	—	—	—	—	—	—	—	—	—	—	—	—	—	—	—	—	—	—	—	—	—	189
—	—	—	—	—	—	—	—	—	—	—	—	—	—	—	—	—	—	—	—	—	—	—	—	—	—	190
299	267	1.258	792	1.119	582	1.054	465	763	391	541	437	269	301	104	168	134	75	22	27	20	—	1	8.654	6.355	15.009	

NUMERO DE ORDEN	CAUSAS DE MORTE	EDADES													
		0 a 1 anno		1 a 2 annos		2 a 3 annos		3 a 4 annos		4 a 5 annos		5 a 10 annos		10 a 15 annos	
		H	M	H	M	H	M	H	M	H	M	H	M	H	M
I - MOLESTIAS GERAES															
1	Febre typhoide ( typho abdominal ).														
2	Typho exanthematico . . . . .	1													
3	Febre recurrente . . . . .														1
4	Paludismo . . . . .														
	{ A Agudo - febre palustre . . . . .	7	13	5	6	9	5	3	4	4	7	9	10	5	9
	{ B Chronico - cachexia palustre . . . . .	2	1	1	1	2		1	1	1	2	6	6	10	4
5	Variola . . . . .														
6	Sarampo . . . . .														
7	Escarlatina . . . . .	7	14	15	9	7	9	5				2		1	
8	Coqueluche . . . . .														
9	Diphtheria e crup. . . . .	15	10	9	8	4	6								
10	Grippe . . . . .	1													
11	Suor maligno miliar. . . . .	30	33	17	23	3	5	6							
12	Cholera asiatico . . . . .														
13	Cholera nostras . . . . .														
14	Dysenteria . . . . .														
15	Peste . . . . .	6	2	4	6	1									
16	Febre amarella . . . . .														
17	Lepra . . . . .														
18	Erysipela . . . . .														
19	Outras molestias epidemicas . . . . .	2	5												
20	Infeccao purulenta, septicemia . . . . .														
21	Mormo e lamparao . . . . .	1	3	1											
22	Pustula maligna e carbunculo . . . . .														
23	Raiva . . . . .														
24	Tetano . . . . .														
25	Mycoses . . . . .	23	17												
26	Pellagra . . . . .														
27	Beriberi . . . . .														
28	Tuberculose pulmonar. . . . .														
29	Tuberculose miliar aguda. . . . .	4	2	8	8	2	7	4	4	2					
30	Tuberculose meningea . . . . .														
31	Tuberculose abdominal. . . . .	1	2			1									
32	Mal de Pott. . . . .	8	2												
33	Tumores brancos. . . . .														
34	Tuberculose de outros orgaos . . . . .														
35	Tuberculose generalisada. . . . .														
36	Rachitismo . . . . .	1	1												
37	Syphilis . . . . .														
38	Cancro molle, gonococcia . . . . .	7	9	2	2	1									
39	Cancer e outros tumores malignos. . . . .														
	{ da cavidade buccal . . . . .														
	{ do estomago . . . . . (A														
	{ do figado . . . . . (B														
	A transportar. . . . .	116	115	62	66	41	38	24	20	16	17	48	51	28	20

SUBURBANAS

idade e sexo

E SEXOS														TOTAES		NUMERO DE ORDEN												
15 a 20 annos		20 a 30 annos		30 a 40 annos		40 a 50 annos		50 a 60 annos		60 a 70 annos		70 a 80 annos		80 a 90 annos			90 a 100 annos		Mais de 100 annos		Eidade ignorada		Por sexo		Geral			
H	M	H	M	H	M	H	M	H	M	H	M	H	M	H	M		H	M	H	M	H	M	H	M				
																										1		
																										2		
																										3		
																										4		
																										5		
																										6		
																										7		
																										8		
																										9		
																										10		
																										11		
																										12		
																										13		
																										14		
																										15		
																										16		
																										17		
																										18		
																										19		
																										20		
																										21		
																										22		
																										23		
																										24		
																										25		
																										26		
																										27		
																										28		
																										29		
																										30		
																										31		
																										32		
																										33		
																										34		
																										35		
																										36		
																										37		
																										38		
																										39		
																										40		
38	48	135	166	88	118	89	67	45	37	32	27	9	10	1	3	2	4									775	818	1,593

NUMERO DE ORDEN

1  
2  
3  
4  
5  
6  
7  
8  
9  
10  
11  
12  
13  
14  
15  
16  
17  
18  
19  
20  
21  
22  
23  
24  
25  
26  
27  
28  
29  
30  
31  
32  
33  
34  
35  
36  
37  
38  
39  
40

A }  
B }

NUMERO DE ORDEM	CAUSAS DE MORTE	EIDADES													
		0 a 1 anno		1 a 2 annos		2 a 3 annos		3 a 4 annos		4 a 5 annos		5 a 10 annos		10 a 15 annos	
		H	M	H	M	H	M	H	M	H	M	H	M	H	M
	Transporte . . . . .	116	115	62	66	41	38	24	20	16	17	48	51	28	29
41	do peritoneo, dos intestinos e do recto . . . . .	-	-	-	-	-	-	-	-	-	-	-	-	-	-
42	dos orgaos genitales da mulher . . . . .	-	-	-	-	-	-	-	-	-	-	-	-	-	-
43	Cancer e outros tumores malignos . . . . .	-	-	-	-	-	-	-	-	-	-	-	-	-	-
44	do seio . . . . .	-	-	-	-	-	-	-	-	-	-	-	-	-	-
45	da pelle . . . . .	-	-	-	-	-	-	-	-	-	-	-	-	-	-
45	de outros orgaos e de orgaos não especificados . . . . .	-	-	-	-	-	-	-	-	-	-	-	-	-	-
40	Outros tumores (excepto os tumores dos orgaos genitales da mulher) . . . . .	-	-	-	-	-	-	-	-	-	-	-	-	-	-
47	Rheumatismo articular agudo . . . . .	-	-	-	-	-	-	-	-	-	-	-	-	-	-
48	Rheumatismo chronico e gotta . . . . .	-	-	-	-	-	-	-	-	-	-	-	-	-	-
49	Escorbuto . . . . .	-	-	-	-	-	-	-	-	-	-	-	-	-	-
50	Diabetes . . . . .	-	-	-	-	-	-	-	-	-	-	-	-	-	-
51	Bocio exophthalmico . . . . .	-	-	-	-	-	-	-	-	-	-	-	-	-	-
52	Molestia bronzeadada de Addison . . . . .	-	-	-	-	-	-	-	-	-	-	-	-	-	-
53	Leucemia . . . . .	-	-	-	-	-	-	-	-	-	-	-	-	-	-
54	Anemia, chlorose . . . . .	3	-	-	-	-	-	-	-	-	-	-	-	-	-
55	Outras molestias geraes . . . . .	-	-	-	-	-	-	-	-	-	-	-	-	-	-
56	Alcoolismo agudo ou chronico . . . . .	-	-	-	-	-	-	-	-	-	-	-	-	-	-
57	Saturnismo . . . . .	-	-	-	-	-	-	-	-	-	-	-	-	-	-
58	Outras intoxicacoes profissionais chronicas . . . . .	-	-	-	-	-	-	-	-	-	-	-	-	-	-
59	Outros envenenamentos chronicos . . . . .	-	-	-	-	-	-	-	-	-	-	-	-	-	-
	II — AFFECÇÕES DO SYSTEMA NERVOZO E DOS ORGAOS DOS SENTIDOS														
60	Encephalite . . . . .	-	-	-	-	-	-	-	-	-	-	-	-	-	-
61	{ A Meningite simples . . . . .	59	33	21	21	10	14	4	3	1	1	4	3	1	-
61	{ B Meningite cerebro—espinhal epidemica . . . . .	-	-	-	-	-	-	-	-	-	-	-	-	-	-
62	Ataxia locomotora progressiva . . . . .	-	-	-	-	-	-	-	-	-	-	-	-	-	-
63	Outras affecções da medulla espinhal . . . . .	-	-	-	-	-	-	-	-	-	-	-	-	-	-
64	Hemorrhagia cerebral, apoplexia . . . . .	-	-	-	-	-	-	-	-	-	-	-	-	-	-
65	Amollecimento cerebral . . . . .	-	-	-	-	-	-	-	-	-	-	-	-	-	-
66	Paralysis sem causa indicada . . . . .	-	-	-	-	-	-	-	-	-	-	-	-	-	-
67	Paralysis geral . . . . .	-	-	-	-	-	-	-	-	-	-	-	-	-	-
68	Outras formas de alienação mental . . . . .	-	-	-	-	-	-	-	-	-	-	-	-	-	-
69	Epilepsia . . . . .	-	-	-	-	-	-	-	-	-	-	-	-	-	-
70	Eclampsia (não puerperal) . . . . .	-	-	-	-	-	-	-	-	-	-	-	-	-	-
71	Convulsões das creanças . . . . .	-	-	-	-	-	-	-	-	-	-	-	-	-	-
72	Chorea . . . . .	9	8	7	3	2	1	-	2	-	-	1	-	-	-
73	Nevralgia e nevrite . . . . .	-	-	-	-	-	-	-	-	-	-	-	-	-	-
74	Outras affecções do systema nervoso . . . . .	-	-	-	-	-	-	-	-	-	-	-	-	-	-
75	Affecções dos olhos e seus annexos . . . . .	-	-	-	-	-	-	-	-	-	-	-	-	-	-
76	Affecções dos ouvidos . . . . .	-	-	-	-	-	-	-	-	-	-	-	-	-	-
	III — AFFECÇÕES DO APPARELHO CIRCULATORIO														
77	Pericardite . . . . .	-	-	-	-	-	-	-	-	-	-	-	-	-	-
78	Endocardite aguda . . . . .	-	-	-	-	-	-	-	-	-	-	-	-	-	-
	A transportar . . . . .	179	157	91	91	53	54	29	25	19	20	57	54	33	33

idade e sexo

E SEXOS

TOTAES

15 a 20 annos		20 a 30 annos		30 a 40 annos		40 a 50 annos		50 a 60 annos		60 a 70 annos		70 a 80 annos		80 a 90 annos		90 a 100 annos		Mais de 100 annos		Edade ignorada		Por sexo		GERAL	NUMERO DE ORDEM
H	M	H	M	H	M	H	M	H	M	H	M	H	M	H	M	H	M	H	M	H	M	H	M		
38	48	135	166	88	118	89	67	45	37	32	27	9	10	1	3	2	4		1	1	1	775	818	1.593	
																									41
																									42
																									43
																									44
																									45
																									46
																									47
																									48
																									49
																									50
																									51
																									52
																									53
																									54
																									55
																									56
																									57
																									58
																									59
																									60
																									61
																									62
																									63
																									64
																									65
																									66
																									67
																									68
																									69
																									70
																									71
																									72
																									73
																									74
																									75
																									76
																									77
																									78
41	49	146	180	96	135	105	86	56	46	44	38	15	17	2	10	2	4		1	1	1	969	1.001	1.970	

A }  
B }

NUMERO DE ORDEM	CAUSAS DE MORTE	IDADES													
		0 a 1 anno		1 a 2 annos		2 a 3 annos		3 a 4 annos		4 a 5 annos		5 a 10 annos		10 a 15 annos	
		H	M	H	M	H	M	H	M	H	M	H	M	H	M
	Transporte . . . . .	179	157	91	91	53	54	29	25	19	20	57	54	33	33
79	Affecções organicas do coração . . . . .	—	—	—	—	—	—	—	—	—	—	—	—	—	—
80	Angina do peito . . . . .	—	—	—	—	—	—	—	—	—	—	—	—	—	—
81	Affecções das arterias, atheroma, aneurysma, etc. . . . .	—	—	—	—	—	—	—	—	—	—	—	—	—	—
82	Embolia e thrombose . . . . .	—	—	—	—	—	—	—	—	—	—	—	—	—	—
83	Affecções das veias (varizes, hemorroides, phlebite, etc.) . . . . .	—	—	—	—	—	—	—	—	—	—	—	—	—	—
84	Affecções do systema lymphatico, lymphangite etc . . . . .	—	—	—	—	—	—	1	—	—	—	—	—	—	—
85	Hemorrhagia. Outras affecções do aparelho circulatorio . . . . .	2	—	—	—	—	—	—	—	—	—	—	—	—	—
	IV — AFFECÇÕES DO APPARELHO RESPIRATORIO														
86	Affecções das fossas nasaes . . . . .	—	—	—	—	—	—	—	—	—	—	—	—	—	—
87	Affecções do larynge . . . . .	1	1	1	1	1	—	1	1	1	—	1	1	—	—
88	Affecções do corpo thyroide . . . . .	—	—	—	—	—	—	—	—	—	—	—	—	—	—
89	Bronchite aguda . . . . .	82	73	16	25	6	4	3	7	1	1	1	3	1	—
90	Bronchite chronica . . . . .	—	—	—	—	—	—	—	—	—	—	—	—	—	—
91	Broncho-pneumonia . . . . .	38	38	18	30	10	11	8	4	4	3	3	5	3	3
92	Pneumonia . . . . .	2	8	3	—	1	1	1	1	1	—	—	1	1	—
93	Pleurisia . . . . .	—	—	—	—	—	—	—	—	—	—	—	—	—	—
94	Congestão e apoplexia pulmonares . . . . .	—	1	—	2	—	—	—	—	1	—	—	—	—	1
95	Gangrena do pulmão . . . . .	—	—	—	—	—	—	—	—	—	—	—	—	—	—
96	Asthma . . . . .	—	1	—	—	—	—	—	—	1	—	—	—	—	—
97	Emphysema pulmonar . . . . .	—	—	—	—	—	—	—	—	—	—	—	—	—	—
98	Outras affecções do aparelho respiratorio (excép. a tísica) . . . . .	—	—	—	1	—	—	—	—	—	—	—	—	—	—
	V — AFFECÇÕES DO APPARELHO DIGESTIVO														
99	Affecções da bocca e seus annexos . . . . .	—	—	—	—	—	—	—	—	—	—	—	—	—	—
100	Angina e outras affecções do pharynge . . . . .	—	—	—	1	—	1	—	—	—	—	—	—	—	—
101	Affecções do esophago . . . . .	—	—	—	—	—	—	—	—	—	—	—	—	—	—
102	Ulcerá do estomago . . . . .	—	—	—	—	—	—	—	—	—	—	—	—	—	—
103	Outras affecções do estomago (excepto o cancer) . . . . .	8	4	2	—	—	1	1	—	—	—	1	—	1	—
104	Diarrhea e enterite (abaixo de 2 annos) . . . . .	372	315	149	153	—	—	—	—	—	—	—	—	—	—
105	Diarrhea e enterite (2 annos e acima) . . . . .	1	1	2	2	64	53	25	21	16	18	22	21	3	3
106	Ankylostomiase . . . . .	3	1	3	—	1	2	1	1	1	—	20	9	4	2
107	Outros parasitas intestinaes . . . . .	1	—	—	—	—	—	—	—	—	—	—	—	—	—
108	Appendicite e typhlite . . . . .	3	1	3	—	—	4	—	—	—	—	—	—	—	—
109	Hernia, obstrucção intestinal . . . . .	—	—	—	—	—	—	—	—	—	—	—	—	—	—
110	Outras affecções do intestino . . . . .	—	—	—	—	—	—	—	—	—	—	—	—	—	—
111	Ictericia grave . . . . .	—	—	—	—	—	—	—	—	—	—	—	—	—	—
112	Tumor hydatico do figado . . . . .	—	—	—	—	—	—	—	—	—	—	—	—	—	—
113	Cirrrose do figado . . . . .	—	—	—	—	—	—	—	—	—	—	—	—	—	—
114	Calculos biliars . . . . .	—	—	—	—	—	—	—	—	—	—	—	—	—	—
115	{ A Abscesso do figado { B Outras affecções do figado . . . . .	2	2	—	—	—	1	—	—	—	—	—	—	—	—
116	Affecções do baço . . . . .	—	—	—	—	—	—	—	—	—	—	—	—	—	—
117	Peritonite simples (excepto a puerperal) . . . . .	—	3	—	1	—	1	2	—	—	—	—	1	—	—
118	Outras affecções do aparelho digestivo (excepto o cancer e a tuberculose) . . . . .	—	—	—	—	—	—	—	—	—	—	—	—	—	—
	A transportar . . . . .	693	606	285	308	139	133	72	61	50	42	100	96	52	42

idade e sexo

E SEXOS															TOTAIS			NUMERO DE ORDEM									
15 a 20 annos		20 a 30 annos		30 a 40 annos		40 a 50 annos		50 a 60 annos		60 a 70 annos		70 a 80 annos		80 a 90 annos		90 a 100 annos			Mais de 100 annos		Edade ignorada		Por sexo		Geral		
H	M	H	M	H	M	H	M	H	M	H	M	H	M	H	M	H	M		H	M	H	M	H	M			
41	49	146	180	95	135	105	85	56	46	44	38	15	17	2	10	2	4		1	1	1	969	1.001	1.970			
1	2	4	13	16	11	10	9	18	13	16	12	8	9	3	3		2					79	73	152	79		
				2	1	1	1	1	2			1	1				2					6	5	11	80		
		4	3	7	6	15	7	18	17	33	32	31	35	16	18	5	1		1			129	126	255	81		
						1	1	2	2	4	4	1	2									4	7	11	82		
																										83	
																							2	3	5	84	
																							2		2	85	
																										86	
																							6	4	10	87	
																										88	
																							110	113	223	89	
																							2	2	4	90	
3	4	4	3	3	4	1	1	1	3	1	2											97	103	200	91		
3	1	3	1	4	5	3	2	1	1	1												25	22	47	92		
		1	1	1	1	1	1	1	1			3	1									3	1	4	93		
																							9	11	20	94	
																							1	1	2	95	
																							2	3	5	96	
																							1	1	2	97	
																							2	1	3	98	
																										99	
																										100	
																								3	3	6	101
																										102	
																							15	6	21	103	
																										104	
1	3	7	7	6	11	10	7	2	5	1	8	4	1	1	6							521	468	989	104		
2	1	6	1	2	1	1	1	1	1													162	165	327	105		
																						49	21	67	106		
																						12	7	19	107		
																						2	2	4	108		
																							6	5	11	109	
																							1	1	2	110	
																							1	1	2	111	
																										112	
																										113	
																							19	10	29	114	
																										115	
																							11	8	19	115	
																										116	
																										117	
																							8	8	16	117	
																										118	
50	64	187	212	151	180	158	121	107	93	101	102	68	70	25	38	7	18		2	1	1	2.255	2.189	4.444			

NUMERO DE ORDEN	CAUSAS DE MORTE	EDADES													
		0 a 1 anno		1 a 2 annos		2 a 3 annos		3 a 4 annos		4 a 5 annos		5 a 10 annos		10 a 15 annos	
		H	M	H	M	H	M	H	M	H	M	H	M	H	M
	Transporte . . . . .	693	606	285	308	139	133	72	61	50	42	109	96	52	42
	VI — AFFECÇÕES DO APARELHO GENITO URINARIO E SEUS ANNEXOS														
119	Nephrite aguda . . . . .	I	—	2	5	—	2	1	—	2	I	—	I	—	—
120	Mal de Bright. . . . .	—	—	—	—	—	—	—	—	—	—	—	—	—	—
121	Chyluria. . . . .	—	—	—	—	—	—	—	—	—	—	—	—	—	—
122	Outras affecções dos rins e seus annexos . . . . .	—	—	—	—	—	—	—	—	—	—	—	—	—	—
123	Calculos das vias urinaarias . . . . .	—	—	—	—	—	—	—	—	—	—	—	—	—	—
124	Affecções da bexiga. . . . .	—	—	—	—	—	—	—	—	—	—	—	—	—	—
125	Affecções da urethra, abcesso urinoso etc . . . . .	I	—	—	I	—	—	—	—	—	—	—	—	—	—
126	Affecções da prostata . . . . .	—	—	—	—	—	—	—	—	—	—	—	—	—	—
127	Affecções não venercas dos orgãos genitales do homem . . . . .	—	—	—	—	—	—	—	—	—	—	—	—	—	—
128	Hemorrhagia uterina (não puerperal). . . . .	—	—	—	—	—	—	—	—	—	—	—	—	—	—
129	Tumor uterino (não canceroso). . . . .	—	—	—	—	—	—	—	—	—	—	—	—	—	—
130	Outras affecções do utero . . . . .	—	—	—	—	—	—	—	—	—	—	—	—	—	—
131	Kysto e outros tumores do ovario. . . . .	—	—	—	—	—	—	—	—	—	—	—	—	—	—
132	Salpingite e outras affecções dos orgãos genitales da mulher. . . . .	—	—	—	—	—	—	—	—	—	—	—	—	—	—
133	Affecções não puerperaes da mamma (excepto o cancer) . . . . .	—	—	—	—	—	—	—	—	—	—	—	—	—	—
	VII — ESTADO PUERPERAL														
134	Accidentes da gravidez. . . . .	—	—	—	—	—	—	—	—	—	—	—	—	—	—
135	Hemorrhagia puerperal. . . . .	—	—	—	—	—	—	—	—	—	—	—	—	—	—
136	Outros accidentes do parto . . . . .	—	—	—	—	—	—	—	—	—	—	—	—	—	—
137	Septicemia puerperal . . . . .	—	—	—	—	—	—	—	—	—	—	—	—	—	—
138	Albuminuria e eclampsia puerperaes. . . . .	—	—	—	—	—	—	—	—	—	—	—	—	—	—
139	Phlegmatia alba dolens, embolia e morte subita puerperaes. . . . .	—	—	—	—	—	—	—	—	—	—	—	—	—	—
140	Sobreparto (sem outra explicação) . . . . .	—	—	—	—	—	—	—	—	—	—	—	—	—	—
141	Affecções puerperaes da mamma . . . . .	—	—	—	—	—	—	—	—	—	—	—	—	—	—
	VIII — AFFECÇÕES DA PELLE E DO TECIDO CELLULAR														
142	Gangrena . . . . .	—	I	—	—	—	—	—	I	—	—	—	—	—	—
143	Furuncullos . . . . .	I	—	—	—	—	—	—	—	—	—	—	—	—	—
144	Phlegmão e abcesso quente . . . . .	—	—	—	—	—	—	—	—	—	—	—	—	—	—
145	Outras affecções da pelle e seus annexos . . . . .	I	—	—	I	—	—	—	—	—	—	—	—	—	—
	IX — AFFECÇÕES DOS OSSOS E DOS ORGÃOS DA LOCOMOÇÃO														
146	Affecções dos ossos (excepto tuberculose). . . . .	—	—	—	—	—	—	—	—	—	—	—	—	—	—
147	Affecções das articulações (excepto tuberculose e rheumatismo) . . . . .	—	—	—	—	—	—	—	—	—	—	—	—	—	—
148	Amputação . . . . .	—	—	—	—	—	—	—	—	—	—	—	—	—	—
149	Outras affecções dos ossos e dos orgãos da locomoção. . . . .	—	—	—	—	—	—	—	—	—	—	—	—	—	—
	X — VICIOS DE CONFORMAÇÃO														
150	Vicios de conformação congenitos (não comprehendidos os nati-mortos) . . . . .	4	2	—	—	—	—	—	—	—	—	—	I	—	—
	XI — PRIMEIRA EDADE														
151	Debilitade congenita, ictericia e esclerema . . . . .	95	90	—	—	—	—	—	—	—	—	—	—	—	—
	A transportar. . . . .	796	699	287	315	139	135	73	62	52	43	111	99	53	42



idade e sexo

E SEXOS

TOTAES

15 a 20 annos		20 a 30 annos		30 a 40 annos		40 a 50 annos		50 a 60 annos		60 a 70 annos		70 a 80 annos		80 a 90 annos		90 a 100 annos		Mais de 100 annos		Edade ignorada		Por sexo		Geral	NUMERO DE ORDEN	
H	M	H	M	H	M	H	M	H	M	H	M	H	M	H	M	H	M	H	M	H	M	H	M			
50	64	187	212	151	183	158	121	107	93	101	102	68	70	25	38	7	18	-	2	1	1	1	2.255	2.189	4.444	
1	1	6	2	4	11	8	6	3	6	7	5	3	4	2	2	1	-	-	-	-	-	-	7	16	23	119
1	1	-	3	1	11	-	-	-	-	-	-	-	-	-	-	-	-	-	-	-	-	36	40	76	120	
-	-	-	-	-	-	1	-	-	-	-	-	-	-	-	-	-	-	-	-	-	-	1	-	1	121	
-	-	-	-	-	-	-	-	1	-	-	-	-	-	-	-	-	-	-	-	-	-	-	-	-	122	
-	-	-	-	-	-	-	-	-	-	-	-	-	-	-	-	-	-	-	-	-	-	-	-	-	-	123
-	-	-	-	-	-	-	-	-	-	-	-	-	-	-	-	-	-	-	-	-	-	-	-	-	-	124
-	-	-	-	-	-	-	-	-	-	-	-	-	-	-	-	-	-	-	-	-	-	2	1	3	125	
-	-	-	-	-	-	-	-	-	-	-	-	-	-	-	-	-	-	-	-	-	-	1	-	1	126	
-	-	-	-	-	-	-	-	-	-	-	-	-	-	-	-	-	-	-	-	-	-	-	-	-	-	127
-	-	-	-	-	-	-	-	-	-	-	-	-	-	-	-	-	-	-	-	-	-	-	-	-	-	128
-	-	-	-	-	-	-	-	-	-	-	-	-	-	-	-	-	-	-	-	-	-	-	-	-	-	129
-	-	-	-	-	-	-	-	-	-	-	-	-	-	-	-	-	-	-	-	-	-	-	-	-	-	130
-	-	-	-	-	-	-	-	-	-	-	-	-	-	-	-	-	-	-	-	-	-	-	-	-	-	131
-	-	-	-	-	-	-	-	-	-	-	-	-	-	-	-	-	-	-	-	-	-	-	-	-	-	132
-	-	-	-	-	-	-	-	-	-	-	-	-	-	-	-	-	-	-	-	-	-	-	-	-	-	133
-	-	-	-	-	-	-	-	-	-	-	-	-	-	-	-	-	-	-	-	-	-	-	-	-	-	134
-	-	-	-	-	-	-	-	-	-	-	-	-	-	-	-	-	-	-	-	-	-	-	1	1	135	
-	-	-	-	-	-	-	-	-	-	-	-	-	-	-	-	-	-	-	-	-	-	-	11	11	136	
-	-	-	-	-	-	-	-	-	-	-	-	-	-	-	-	-	-	-	-	-	-	-	3	3	137	
-	-	-	-	-	-	-	-	-	-	-	-	-	-	-	-	-	-	-	-	-	-	-	30	30	138	
-	-	-	-	-	-	-	-	-	-	-	-	-	-	-	-	-	-	-	-	-	-	-	8	8	139	
-	-	-	-	-	-	-	-	-	-	-	-	-	-	-	-	-	-	-	-	-	-	-	-	-	-	140
-	-	-	-	-	-	-	-	-	-	-	-	-	-	-	-	-	-	-	-	-	-	-	-	-	-	141
-	-	-	-	-	-	-	-	-	-	-	-	-	-	-	-	-	-	-	-	-	-	-	-	-	-	142
-	-	-	-	-	-	-	-	-	-	-	-	-	-	-	-	-	-	-	-	-	-	1	3	4	143	
-	-	-	-	-	-	-	-	-	-	-	-	-	-	-	-	-	-	-	-	-	-	-	-	-	-	144
-	-	-	-	-	-	-	-	-	-	-	-	-	-	-	-	-	-	-	-	-	-	2	1	3	145	
-	-	-	-	-	-	-	-	-	-	-	-	-	-	-	-	-	-	-	-	-	-	-	-	-	-	146
-	-	-	-	-	-	-	-	-	-	-	-	-	-	-	-	-	-	-	-	-	-	-	-	-	-	147
-	-	-	-	-	-	-	-	-	-	-	-	-	-	-	-	-	-	-	-	-	-	-	-	-	-	148
-	-	-	-	-	-	-	-	-	-	-	-	-	-	-	-	-	-	-	-	-	-	-	-	-	-	149
-	-	-	-	-	-	-	-	-	-	-	-	-	-	-	-	-	-	-	-	-	-	-	-	-	-	150
-	-	-	-	-	-	-	-	-	-	-	-	-	-	-	-	-	-	-	-	-	-	4	3	7	151	
-	-	-	-	-	-	-	-	-	-	-	-	-	-	-	-	-	-	-	-	-	-	95	90	185	151	
51	70	193	244	150	214	167	133	112	99	109	108	72	75	27	40	7	19	-	2	1	1	2.406	2.400	4.806		

NUMERO DE ORDEM	CAUSAS DE MORTE	IDADES													
		0 a 1 anno		1 a 2 annos		2 a 3 annos		3 a 4 annos		4 a 5 annos		5 a 10 annos		10 a 15 annos	
		H	M	H	M	H	M	H	M	H	M	H	M	H	M
	Transporte . . . . .	796	699	287	315	139	135	73	62	52	43	111	99	53	42
152	Outras affecções especiaes á primeira idade . . . . .	16	7	—	—	—	—	—	—	—	—	—	—	—	—
153	Falta de cuidados . . . . .	—	—	—	—	—	—	—	—	—	—	—	—	—	—
	XII — VELHICE														
154	Senilidade . . . . .	—	—	—	—	—	—	—	—	—	—	—	—	—	—
	XIII — AFFECÇÕES PRODUZIDAS POR CAUSAS EXTERIORES														
155	veneno . . . . .	—	—	—	—	—	—	—	—	—	—	—	—	—	—
156	asphyxia . . . . .	—	—	—	—	—	—	—	—	—	—	—	—	—	—
157	enforcamento ou es- trangulação . . . . .	—	—	—	—	—	—	—	—	—	—	—	—	—	—
158	submersão . . . . .	—	—	—	—	—	—	—	—	—	—	—	—	—	—
159	Suicidio por . . . . .	—	—	—	—	—	—	—	—	—	—	—	—	—	—
160	armas de fogo . . . . .	—	—	—	—	—	—	—	—	—	—	—	—	—	—
161	instrumentos cortan- tes ou perfurantes	—	—	—	—	—	—	—	—	—	—	—	—	—	—
162	precipitação de lo- gar elevado . . . . .	—	—	—	—	—	—	—	—	—	—	—	—	—	—
163	esmagamento . . . . .	—	—	—	—	—	—	—	—	—	—	—	—	—	—
163	Outros suicídios . . . . .	—	—	—	—	—	—	—	—	—	—	—	—	—	—
164	Envenenamento por alimentos . . . . .	—	—	—	—	—	—	—	—	—	—	—	—	—	—
165	Outros envenenamentos agudos . . . . .	—	—	—	—	—	—	—	—	—	—	—	—	—	—
166	Incendio . . . . .	—	—	—	—	—	—	—	—	—	—	—	—	—	—
167	Queimaduras (exclusive as de incendio)	—	—	—	—	—	—	—	—	—	—	—	—	—	—
168	Absorção de gazes deleterios (excepto incendio e suicidio) . . . . .	—	1	1	1	1	—	—	1	—	—	—	1	—	1
169	Submersão accidental . . . . .	—	—	—	—	—	—	—	—	—	—	—	—	—	—
170	por armas de fogo . . . . .	—	—	—	—	—	—	—	—	—	—	—	—	—	—
171	por instrumentos cor- tantes ou perfu- rantes . . . . .	—	—	—	—	—	—	—	—	—	—	—	—	—	—
172	por queda . . . . .	—	—	—	—	—	—	—	—	—	—	—	—	—	—
173	Traumatismos . . . . .	—	1	—	—	—	—	—	—	—	—	—	—	—	—
174	em minas e pedreiras	—	—	—	—	—	—	—	—	—	—	—	—	—	—
175	por machinas . . . . .	—	—	—	—	—	—	—	—	—	—	—	—	—	—
175	outros esmagamen- tos (carros, trens de ferro, bondes, de sabamentos, etc. . . . .	—	—	—	—	—	—	—	—	—	—	—	—	—	—
176	Violencias exercidas por animaes . . . . .	—	—	—	—	—	—	—	—	—	—	—	—	—	—
177	Fome . . . . .	—	—	—	—	—	—	—	—	—	—	—	—	—	—
178	Frio excessivo . . . . .	—	—	—	—	—	—	—	—	—	—	—	—	—	—
179	Thermonose . . . . .	—	—	—	—	—	—	—	—	—	—	—	—	—	—
180	Raio . . . . .	—	—	—	—	—	—	—	—	—	—	—	—	—	—
181	Outra commoção electrica . . . . .	—	—	—	—	—	—	—	—	—	—	—	—	—	—
182	Homicidio por arma de fogo . . . . .	—	—	—	—	—	—	—	—	—	—	—	—	—	—
183	Homicidio por instrumento cortante ou perfurante . . . . .	—	—	—	—	—	—	—	—	—	—	—	—	—	—
184	Homicidio por outros meios . . . . .	—	—	—	—	—	—	—	—	—	—	—	—	—	—
185	Fracturas (sem outra indicação) . . . . .	2	—	—	—	—	—	—	—	—	—	—	—	—	—
186	Outras violencias exteriores . . . . .	—	—	—	—	—	—	—	—	—	—	—	—	—	—
	XIV — MOLESTIAS MAL DEFINIDAS														
187	Lesão organica não definida . . . . .	—	—	—	—	—	—	—	—	—	—	—	—	—	—
188	Morte subita . . . . .	—	—	—	—	—	—	—	—	—	—	—	—	—	—
189	Causas de morte não especificadas ou mal definidas . . . . .	16	16	7	7	8	3	3	—	2	1	1	1	1	—
	Total . . . . .	830	724	298	335	149	139	79	62	54	44	114	103	59	45

idade e sexo

E SEXOS														TOTAES			NUMERO DE ORDEN									
15 a 20 annos		20 a 30 annos		30 a 40 annos		40 a 50 annos		50 a 60 annos		60 a 70 annos		70 a 80 annos		80 a 90 annos		90 a 100 annos		Mais de 100 annos		Edade ignorada		Por sexo		Geral		
H	M	H	M	H	M	H	M	H	M	H	M	H	M	H	M	H		M	H	M	H	M	H		M	
51	70	193	244	156	214	167	133	112	99	109	108	72	75	27	40	7	19		2	1	1	2.406	2.400	4.806		
																							16	7	23	152
																										153
										2	1	2	2	2	7	2	6	3	10			11	26	37	154	
			3				1															1	4	5	155	
																									150	
																									157	
																									158	
																									159	
																									160	
																									161	
																									162	
																									163	
																									164	
																									165	
																									166	
																									167	
																									168	
																									169	
																									170	
																									171	
																									172	
																									173	
																									174	
																									175	
																									176	
																									177	
																									178	
																									179	
																									180	
																									181	
																									182	
																									183	
																									184	
																									185	
																									186	
																									187	
																									188	
																									189	
65	78	224	265	169	219	182	136	118	101	118	111	74	78	32	51	10	26	4	12	5	5	2.584	2.524	5.108		

FREGUEZIAS URBANAS

Mortandade por estado civil

NUMERO DE ORDEN	CAUSAS DE MORTE	ESTADO CIVIL								TOTAES			NUMERO DE ORDEN
		Solteiros		Casados		Viuvos		Estado civil ignorado		Por sexo		Geral	
		H	M	H	M	H	M	H	M	H	M		
I — MOLESTIAS GERAES													
1	Febre typhoide (typho abdominal)	17	8	8	6	—	1	2	—	27	15	42	1
2	Typho exanthematico . . . . .	—	—	—	—	—	—	—	—	—	—	—	2
3	Febre recorrente . . . . .	—	—	—	—	—	—	—	—	—	—	—	3
4	Paludismo. { Agudo — febre palustre . . . . . } A	23	13	10	2	2	1	—	—	35	16	51	A } 4
		44	12	16	3	3	6	2	—	65	21	86	
5	Variola . . . . .	3	3	—	2	—	—	—	—	3	5	8	5
6	Sarampo . . . . .	159	131	—	—	—	1	—	—	159	132	288	6
7	Escarlatina . . . . .	—	—	—	—	—	—	—	—	—	—	—	7
8	Coqueluche . . . . .	45	48	—	—	—	—	—	—	45	48	93	8
9	Diphtheria e crup . . . . .	27	21	—	—	—	—	—	—	27	21	48	9
10	Grippe . . . . .	182	181	67	29	12	27	—	2	261	239	500	10
11	Suor maligno miliar . . . . .	—	—	—	—	—	—	—	—	—	—	—	11
12	Cholera asiatico . . . . .	—	—	—	—	—	—	—	—	—	—	—	12
13	Cholera nostras . . . . .	—	—	—	—	—	—	—	—	—	—	—	13
14	Dysenteria . . . . .	57	50	10	4	2	16	1	1	70	71	141	14
15	Peste . . . . .	3	2	2	1	—	—	—	—	5	3	8	15
16	Febre amarella . . . . .	2	—	1	—	—	—	—	—	3	—	3	16
17	Lepra . . . . .	7	4	9	2	2	1	—	—	11	7	25	17
18	Erysipela . . . . .	12	13	8	9	3	6	—	—	23	26	51	18
19	Outras molestias epidemicas . . . . .	2	—	—	—	—	—	—	—	2	—	2	10
20	Infeccao purulenta, septicemia . . . . .	54	43	35	21	8	24	—	—	97	88	185	20
21	Mormo e lamparao . . . . .	—	—	—	—	—	—	—	—	—	—	—	21
22	Pustula maligna e carbunculo . . . . .	—	—	—	—	—	—	—	—	—	—	—	22
23	Raiva . . . . .	1	1	1	—	—	—	—	—	2	—	3	23
24	Tetano . . . . .	70	36	12	3	—	—	—	—	82	39	121	24
25	Mycoses . . . . .	1	—	—	—	—	—	—	—	2	—	2	25
26	Pellagra . . . . .	—	—	—	—	—	—	—	—	—	—	—	26
27	Beriberi . . . . .	10	1	—	—	—	—	—	—	—	—	—	27
28	Tuberculose pulmonar . . . . .	1.175	610	473	296	134	193	11	5	1.793	1.104	2.897	28
29	Tuberculose miliar aguda . . . . .	1	6	4	—	1	—	—	—	6	6	12	29
30	Tuberculose meningea . . . . .	16	16	2	—	1	—	1	—	20	17	37	30
31	Tuberculose abdominal . . . . .	15	13	9	5	—	2	—	—	24	20	44	31
32	Mal de Pott . . . . .	4	2	—	—	—	—	—	—	4	2	6	32
33	Tumores brancos . . . . .	1	—	—	—	—	—	—	—	1	—	1	33
34	Tuberculose de outros orgaos . . . . .	7	5	1	1	—	—	—	—	8	6	14	34
35	Tuberculose generalisada . . . . .	9	8	8	3	—	4	1	—	18	15	33	35
36	Rachitismo . . . . .	3	—	—	—	—	—	—	—	3	—	3	36
37	Syphilis . . . . .	66	—	16	7	3	7	1	—	86	51	137	37
38	Cancro molle : gonococcia . . . . .	1	—	—	—	—	—	—	—	1	—	1	38
39	Cancer e outros ( da cavidade bucal . . . . .	4	—	10	2	1	2	—	—	15	4	19	A } 39
40	tumores ma- } do estomago . . . . . A	9	1	16	3	6	3	—	—	31	7	38	
40	lignos . . . . . } do figado . . . . . B	6	1	6	5	2	—	—	—	14	6	20	B } 40
A transportar . . . . .		2.033	1.266	725	404	181	295	19	8	2.958	1.973	4.931	

Mortandade por estado civil

NUMERO DE ORDEM	CAUSAS DE MORTE	ESTADO CIVIL								TOTAES			NUMERO DE ORDEM
		Solteiros		Casados		Viuvos		Estado civil ignorado		Por sexo		Geral	
		H	M	H	M	H	M	H	M	H	M		
	Transporte . . . . .	2.033	1.266	725	404	181	295	19	8	2.958	1.973	4.931	
41	do peritoneo, dos intestinos e do recto	5	1	6	1	1	3	—	—	12	5	17	41
42	Cancer e outros tumores malignos . . . . .	—	8	—	15	—	24	—	1	—	48	48	42
43	da mulher . . . . .	—	4	—	3	—	2	—	—	—	9	9	43
44	do selo . . . . .	—	1	—	—	—	—	—	—	2	1	3	44
45	da pelle . . . . .	—	—	—	—	—	—	—	—	—	—	—	
45	de outros orgaos não especificados . . . . .	29	14	26	30	6	16	—	—	61	60	121	15
46	Outros tumores excepto os tumores dos orgaos genitacs da mulher . . . . .	—	2	4	—	—	—	—	—	4	2	6	46
47	Rheumatismo articular agudo . . . . .	2	2	1	3	—	—	—	—	4	5	9	47
48	Rheumatismo chronico e gotta . . . . .	—	2	—	—	—	2	—	—	—	4	4	48
49	Escorbuto . . . . .	2	2	—	—	—	—	—	—	5	2	7	49
50	Diabetes . . . . .	7	1	3	4	2	8	—	—	10	13	23	50
51	Bocio exophthalmico . . . . .	—	—	1	—	—	—	—	—	1	—	1	51
52	Molestia bronzcada de Addison . . . . .	—	1	—	1	—	—	—	—	—	2	2	52
53	Leucemia . . . . .	3	2	—	—	—	1	—	—	3	3	6	53
54	Anemia chlorose . . . . .	5	7	1	2	1	5	—	—	8	14	22	54
55	Outras molestias geraes . . . . .	4	5	3	—	2	2	—	—	9	7	16	55
56	Alcoolismo agudo ou chronico . . . . .	37	3	12	1	5	3	11	1	55	8	73	56
57	Saturnismo . . . . .	2	—	—	—	—	—	—	—	2	—	2	57
58	Outras intoxicacoes profissionais chronicas . . . . .	—	—	—	—	—	—	—	—	—	—	—	58
59	Outros envenenamentos chronicos . . . . .	—	—	—	—	—	—	—	—	—	—	—	59
	II — AFFECÇÕES DO SYSTEMA NERVOSO E DOS ORGÃOS DOS SENTIDOS												
60	Encephalite . . . . .	1	2	2	2	—	2	—	—	3	6	9	60
61	Meningite simples . . . . .	272	249	8	5	1	4	3	—	284	258	542	A } B }
61	Meningite cerebro espinhal epidemica . . . . .	4	1	1	—	—	—	—	—	5	1	6	
62	Atavia locomotora progressiva . . . . .	2	2	4	—	1	2	—	—	7	4	11	62
63	Outras affecções da medulla espinhal . . . . .	3	4	14	3	1	1	—	—	18	8	26	63
64	Hemorrhagia, cerebral, apoplexia . . . . .	59	27	73	20	13	54	8	1	153	108	261	64
65	Amolecimento cerebral . . . . .	—	4	3	—	1	8	—	—	5	12	17	65
66	Paralysis sem causa indicada . . . . .	1	—	4	—	1	—	—	—	7	—	7	66
67	Paralysis geral . . . . .	6	2	21	4	—	—	—	—	34	6	40	67
68	Outras formas de alienação mental . . . . .	—	—	1	4	—	7	—	—	1	—	1	68
69	Epilepsia . . . . .	16	15	5	2	3	2	—	2	25	21	46	69
70	Eclampsia (não puerperal) . . . . .	—	2	—	—	—	—	—	—	—	2	2	70
71	Convulsões das creanças . . . . .	66	61	—	—	—	—	—	—	66	61	127	71
72	Chorea . . . . .	—	—	—	—	1	—	—	—	—	—	1	72
73	Nevralgia e nevrite . . . . .	15	3	7	1	1	—	1	—	24	4	28	73
74	Outras affecções do systema nervoso . . . . .	2	3	5	1	—	1	—	—	7	5	12	74
75	Affecções dos olhos e seus annexos . . . . .	—	—	—	—	—	—	—	—	—	—	—	75
76	Affecções dos ouvidos . . . . .	1	1	—	—	—	—	—	—	1	1	2	76
	III — AFFECÇÕES DO APPARELHO CIRCULATORIO												
77	Pericardite . . . . .	3	4	—	1	1	2	—	1	4	8	12	77
78	Endocardite aguda . . . . .	12	9	10	7	3	5	1	1	26	22	48	78
	A transportar . . . . .	2.593	1.710	947	516	234	442	47	15	3.821	2.683	6.504	

Mortandade por estado civil

NUMERO DE ORDEN	CAUSAS DE MORTE	ESTADO CIVIL								TOTAES			NUMERO DE ORDEN
		Solteiros		Casados		Viuvos		Estado civil ignorado		Por sexo		Geral	
		H	M	H	M	H	M	H	M	H	M		
	Transporte. . . . .	2.593	1.710	947	516	234	442	47	15	3.821	2.683	6.504	
79	Afecções organicas do coração . . . . .	149	99	174	89	46	95	21	3	390	266	676	79
80	Angina do peito . . . . .	13	2	19	6	1	4	—	2	33	14	47	80
81	Afecções das arterias, atheroma, aneurysmas, etc. . . . .	173	112	289	58	121	262	7	6	587	438	1.025	81
82	Embolia e thrombose. . . . .	12	8	20	5	6	10	—	1	38	30	68	82
83	Afecções das veias (varizes, hemorroides, phlebite, etc.). . . . .	2	—	—	—	—	—	—	—	2	—	2	83
84	Afecções do systema lymphatico lymphangite, etc. . . . .	9	4	3	2	—	3	—	—	12	9	21	84
85	Hemorrhagia. Outras afecções do aparelho circulatorio. . . . .	2	—	—	—	—	—	—	—	2	—	2	85
	IV — AFECÇÕES DO APARELHO RESPIRATORIO												
86	Afecções das fossas nasas. . . . .	—	—	—	—	—	—	—	—	—	—	—	86
87	Afecções do larynge . . . . .	8	8	3	1	—	—	—	—	11	9	20	87
88	Afecções do corpo thyroide. . . . .	—	—	—	—	—	—	—	—	—	—	—	88
89	Bronchite aguda . . . . .	231	224	—	—	—	—	—	—	231	224	455	89
90	Bronchite chronica. . . . .	4	14	1	3	1	12	—	—	7	29	36	90
91	Broncho-pneumonia . . . . .	330	397	20	10	4	11	—	—	354	334	688	91
92	Pneumonia . . . . .	89	42	33	10	10	15	7	1	130	68	204	92
93	Pleurisia . . . . .	11	9	5	1	4	1	—	—	21	11	32	93
94	Congestão e apoplexia pulmonares. . . . .	14	9	1	6	4	7	—	—	33	22	55	94
95	Gangrena do pulmão. . . . .	5	1	5	—	—	—	—	—	10	1	11	95
96	Asthma . . . . .	1	2	2	—	—	1	—	—	3	3	6	96
97	Emphysema pulmonar . . . . .	3	—	2	—	2	1	—	—	7	1	8	97
98	Outras afecções do aparelho respiratorio (exc. a tísica) . . . . .	12	5	10	5	4	4	—	—	26	14	40	98
	V — AFECÇÕES DO APARELHO DIGESTIVO												
99	Afecções da bocca e seus annexos. . . . .	1	—	—	—	1	—	—	—	2	—	2	99
100	Angina e outras afecções do pharynge . . . . .	4	2	—	—	—	1	—	—	4	3	7	100
101	Afecções do esophago . . . . .	2	1	—	—	—	—	—	—	3	1	4	101
102	Ulcera do estomago . . . . .	6	1	3	1	1	3	—	—	10	5	15	102
103	Outras afecções do estomago (excepto o cancer) . . . . .	4	—	1	—	—	2	—	—	5	2	7	103
104	Diarrhea e enterite (abaixo de 2 annos) . . . . .	938	875	—	—	—	—	—	—	938	875	1.813	104
105	Diarrhea e enterite (2 annos e acima) . . . . .	193	147	33	32	9	26	2	—	237	205	442	105
106	Ankylostomiasa. . . . .	21	0	1	—	1	1	—	—	23	7	30	106
107	Outros parasitas intestinaes . . . . .	11	6	—	—	—	—	—	—	11	7	18	107
108	Appendicite e typhlite. . . . .	4	—	2	1	—	2	—	—	6	3	9	108
109	Hernia, obstrucção intestinal . . . . .	23	4	7	9	4	7	—	—	34	20	54	109
110	Outras afecções do intestino . . . . .	2	0	4	1	—	5	—	—	6	12	18	110
111	Ictericia grave . . . . .	2	—	—	—	—	1	—	—	2	1	3	111
112	Tumor hydatico do figado . . . . .	—	—	—	—	—	—	—	—	—	—	—	112
113	Cirrhose do figado. . . . .	1	13	—	—	—	—	—	—	—	—	—	113
114	Calculos biliares . . . . .	44	13	50	14	18	22	2	—	114	49	163	114
115	A Abscesso do figado . . . . .	1	—	—	—	—	—	—	—	3	—	3	115
115	B Outras afecções do figado . . . . .	2	1	9	2	—	2	—	—	11	5	16	115
116	Afecções do baço . . . . .	19	5	10	6	1	1	—	—	30	12	42	116
117	Peritonite simples (excepto a puerperal) . . . . .	—	1	1	—	—	1	—	—	1	2	3	117
118	Outras afecções do aparelho digestivo (exc. cancer e tuberculose) . . . . .	7	7	9	12	—	4	—	—	16	23	39	118
	A transportar. . . . .	4.942	3.631	1.676	797	473	953	89	28	7.180	5.409	12.589	

Mortalidade por estado civil

NUMERO DE ORDEN	CAUSAS DE MORTE	ESTADO CIVIL								TOTAES			NUMERO DE ORDEN
		Solteiros		Casados		Viuvos		Estado civil ignorado		Por sexo		Geral	
		H	M	H	M	H	M	H	M	H	M		
	Transporte. . . . .	4.942	3.631	1.676	797	473	953	89	28	7.180	5.409	12.589	
	VI — AFFECÇÕES DO APPARELHO GENITO-URINARIO E SEUS ANNEXOS												
119	Nephrite aguda . . . . .	38	31	4	3	1	1	—	—	44	35	79	119
120	Mal de Bright . . . . .	106	55	98	50	33	55	0	4	245	164	409	120
121	Chyluria . . . . .	—	—	—	—	—	—	—	—	—	—	—	121
122	Outras affecções dos rins e seus annexos . . . . .	4	3	6	1	2	1	—	—	12	5	17	122
123	Calculos das vias urinaarias . . . . .	—	—	1	—	—	—	—	—	1	—	1	123
124	Affecções da bexiga . . . . .	0	—	2	—	2	—	—	—	10	—	10	124
125	Affecções da urethra, abcesso urinoso, etc. . . . .	3	—	6	—	—	1	—	—	9	—	10	125
126	Affecções da prostata . . . . .	2	—	1	—	1	—	1	—	5	—	5	126
127	Affecções não venereas dos orgãos genitais do homem . . . . .	1	—	—	—	—	—	—	—	1	—	1	127
128	Hemorrhagia uterina não puerperal . . . . .	—	—	—	—	—	1	—	—	—	1	1	128
129	Tumor uterino (não canceroso) . . . . .	—	2	—	—	—	2	—	—	—	1	4	129
130	Outras affecções do utero . . . . .	—	1	—	2	—	3	—	—	—	6	6	130
131	Kystos e outros tumores do ovario . . . . .	—	1	—	1	—	2	—	—	—	4	4	131
132	Salpingite e outras affecções dos orgãos genitais da mulher . . . . .	—	3	—	1	—	—	—	—	—	4	4	132
133	Affecções não puerperaes da mamma (excepto o cancer) . . . . .	—	—	—	—	—	—	—	—	—	—	—	133
	VII — ESTADO PUERPERAL												
134	Accidentes da gravidez . . . . .	—	1	—	2	—	—	—	—	—	3	3	134
135	Hemorrhagia puerperal . . . . .	—	—	—	12	—	1	—	—	—	13	13	135
136	Outros accidentes do parto . . . . .	—	10	—	16	—	1	—	—	—	27	27	136
137	Septicemia puerperal . . . . .	—	16	—	35	—	2	—	—	—	53	53	137
138	Albuminuria e eclampsia puerperaes . . . . .	—	4	—	11	—	1	—	—	—	16	16	138
139	Phlegmatia alba dolens, embolia e morte subita puerperaes . . . . .	—	—	—	—	—	—	—	—	—	—	—	139
140	Sobrepardo (sem outra explicação) . . . . .	—	—	—	—	—	—	—	—	—	—	—	140
141	Affecções puerperaes da mamma . . . . .	—	—	—	—	—	—	—	—	—	—	—	141
	VIII — AFFECÇÕES DA PELLE E DO TECIDO CELLULAR												
142	Gangrena . . . . .	1	9	2	1	2	4	—	—	18	14	32	142
143	Furuncullos . . . . .	1	—	1	—	—	—	—	—	2	—	2	143
144	Phlegmão e abcesso quente . . . . .	6	1	1	3	1	3	—	—	8	7	15	144
145	Outras affecções da pelle e seus annexos . . . . .	3	5	2	—	—	—	—	—	5	5	10	145
	IX — AFFECÇÕES DOS OSSOS E DOS ORGÃOS DA LOCOMOÇÃO												
146	Affecções dos ossos (excepto tuberculose) . . . . .	2	4	—	—	—	—	—	—	2	4	6	146
147	Affecções das articulações (excepto tuberculose e rheumatismo) . . . . .	—	—	—	—	—	—	—	—	—	—	—	147
148	Amputação . . . . .	—	—	—	—	—	—	—	—	—	—	—	148
149	Outras affecções dos ossos e dos orgãos da locomoção . . . . .	—	—	—	—	—	—	—	—	—	—	—	149
	X — VICIOS DE CONFORMAÇÃO												
150	Vicios de conformação congenitos (não comprehendidos os nati-mortos) . . . . .	19	12	—	—	—	—	—	—	19	12	31	150
	XI — PRIMEIRA EDADE												
151	Debilidade congenita, ictericia e esclerema . . . . .	258	208	—	—	—	—	—	—	258	208	466	151
	A transportar . . . . .	5.407	3.997	1.800	935	515	1.031	97	32	7.819	5.995	13.814	

Mortandade por estado civil

NUMERO DE ORDEN	CAUSAS DE MORTE	ESTADO CIVIL								TOTAES			NUMERO DE ORDEN
		Solteiros		Casados		Viuvos		Estado civil ignorado		Por sexo		Geral	
		H	M	H	M	H	M	H	M	H	M		
	Transporte. . . . .	5.407	3.997	1.800	935	515	1.031	97	32	7.819	5.995	13.814	
152	Outras affecções especiaes á primeira idade . . . . .	36	17	—	—	—	—	—	—	36	17	53	152
153	Falta de cuidados . . . . .	—	—	—	—	—	—	—	—	—	—	—	153
	XII — VELHICE												
154	Senilidade . . . . .	15	37	17	2	16	70	1	—	49	109	158	154
	XIII — AFFECÇÕES PRODUZIDAS POR CAUSAS EXTERIORES												
155	veneno . . . . .	23	21	7	6	1	3	2	—	32	30	62	155
156	asphyxia . . . . .	—	—	—	—	—	—	—	—	—	—	—	156
157	enforcamento ou estrangulação . . . . .	4	1	2	—	—	1	1	—	7	2	9	157
158	submersão . . . . .	1	—	2	—	—	2	1	—	4	2	6	158
159	Suicidio por . . . . .	20	1	16	1	1	—	1	—	38	2	40	159
160	armas de fogo . . . . .	—	—	—	—	—	—	—	—	—	—	—	160
161	instrumentos cortantes ou perfurantes . . . . .	3	—	1	—	—	—	—	—	4	—	4	161
162	precipitação de logar elevado . . . . .	2	—	—	—	1	1	—	—	3	1	4	162
163	esmagamento . . . . .	—	—	—	—	—	—	—	—	—	—	—	163
164	Outros suicidios. . . . .	1	14	—	6	—	2	—	—	1	22	23	164
165	Envenenamento por alimentos. . . . .	—	—	—	—	—	—	—	—	—	—	—	165
166	Outros envenenamentos agudos . . . . .	1	1	—	—	—	—	—	—	1	1	2	166
167	Incendio . . . . .	1	—	1	—	—	—	—	—	2	—	2	167
168	Queimaduras (exclusive as de incendio) . . . . .	13	34	3	8	1	4	—	1	17	47	64	168
169	Absorção de gazes deletérios (excepto incendio e suicidio) . . . . .	—	1	—	—	—	—	—	—	—	1	1	169
170	Submersão accidental. . . . .	19	5	10	—	—	—	14	—	43	5	48	170
171	por armas de fogo . . . . .	3	—	2	—	—	—	—	—	5	—	5	171
172	por instrumentos cortantes ou perfurantes . . . . .	—	—	—	—	1	—	—	—	1	—	1	172
173	por queda. . . . .	26	3	20	1	1	2	—	—	47	6	53	173
174	Fraumatismo em minas e pedreiras. . . . .	1	—	—	—	—	—	—	—	1	—	1	174
175	por machinas . . . . .	5	—	3	—	—	—	—	—	8	—	8	175
176	por machinas outros esmagamentos (carros, trens de ferro, bondes, desabamentos, etc. . . . .	168	18	80	4	16	8	36	3	300	33	333	176
177	Violencias exercidas por animaes. . . . .	1	—	—	—	—	—	—	—	1	—	1	177
178	Fome . . . . .	—	—	—	—	—	—	—	—	—	—	—	178
179	Frio excessivo . . . . .	—	—	—	—	—	—	—	—	—	—	—	179
180	Thermonose . . . . .	7	—	9	1	3	1	5	—	24	2	26	180
181	Raio. . . . .	—	—	—	—	—	—	—	—	—	—	—	181
182	Outra commoção electrica . . . . .	5	—	1	—	—	—	—	—	6	—	6	182
183	Homicidio por arma de fogo . . . . .	26	5	28	8	2	—	2	—	53	13	71	183
184	Homicidio por instrumento cortante ou perfurante. . . . .	14	1	3	—	—	1	3	—	20	2	22	184
185	Homicidio por outros meios. . . . .	5	1	1	—	—	—	1	—	7	1	8	185
186	Fracturas (sem outra indicação) . . . . .	1	—	1	—	—	—	—	—	2	1	3	186
187	Outras violencias exteriores . . . . .	18	5	7	2	3	2	1	—	29	9	38	187
	XIV — MOLESTIAS MAL DEFINIDAS												
188	Lesão organica não definida . . . . .	—	1	—	—	—	—	—	—	—	1	1	188
189	Morte subita . . . . .	1	1	2	—	—	—	1	—	4	1	5	189
190	Causas de morte não especificadas ou mal definidas . . . . .	58	36	13	6	3	7	10	3	84	52	136	190
	Total. . . . .	5.884	4.200	2.029	980	565	1.136	176	39	8.654	6.355	15.009	



FREGUEZIAS SUBURBANAS

Mortandade por estado civil

NÚMERO DE ORDÉM	CAUSAS DE MORTE	ESTADO CIVIL								TOTAES		NÚMERO DE ORDÉM	
		Solteiros		Casados		Viúvos		Estado civil ignorado		Por sexo			Geral
		H	M	H	M	H	M	H	M	H	M		
I — MOLESTIAS GERAES													
1	Febre typhoide (typho abdominal) . . . . .	3	3	2	2	—	2	—	—	5	7	12	1
2	Typho exanthematico . . . . .	—	—	—	—	—	—	—	—	—	—	—	2
3	Febre recorrente . . . . .	—	—	—	—	—	—	—	—	—	—	—	3
4	A Febre palustre (paludismo agudo) . . . . . B Cachexia palustre (paludismo chronic) . . . . .	52	63	5	7	2	2	—	—	59	72	131	A } B } 4
		46	32	15	14	3	10	3	1	67	57	124	
5	Variola . . . . .	3	1	—	—	—	—	—	—	3	1	4	5
6	Sarampo . . . . .	37	40	—	—	—	—	—	—	37	40	77	6
7	Escarlatina . . . . .	—	—	—	—	—	—	—	—	—	—	—	7
8	Coqueluche . . . . .	28	30	—	—	—	—	—	—	28	30	58	8
9	Diphtheria e crup . . . . .	6	3	—	—	—	—	—	—	6	3	9	9
10	Grippe . . . . .	93	93	25	25	6	14	—	—	124	132	256	10
11	Suor maligno miliar . . . . .	—	—	—	—	—	—	—	—	—	—	—	11
12	Cholera asiatico . . . . .	—	—	—	—	—	—	—	—	—	—	—	12
13	Cholera nostras . . . . .	—	—	—	—	—	—	—	—	—	—	—	13
14	Dysenteria . . . . .	30	27	1	6	—	9	—	—	31	42	73	14
15	Peste . . . . .	—	—	—	—	—	—	—	—	—	—	—	15
16	Febre amarella . . . . .	—	—	—	—	—	—	—	—	—	—	—	16
17	Lepra . . . . .	1	—	—	—	—	—	—	—	1	—	1	17
18	Erysipela . . . . .	3	6	—	2	1	2	—	—	4	10	14	18
19	Outras molestias epidemicas . . . . .	—	—	—	—	—	—	—	—	—	—	—	19
20	Infeccao purulenta, septicemia . . . . .	6	6	5	4	1	1	—	—	12	11	23	20
21	Mormo e lamparão . . . . .	—	—	—	—	—	—	—	—	—	—	—	21
22	Pustula maligna e carbunculo . . . . .	—	—	—	—	—	—	—	—	—	—	—	22
23	Raiva . . . . .	—	—	—	—	—	—	—	—	—	—	—	23
24	Tetano . . . . .	31	21	1	2	1	—	—	—	33	23	56	24
25	Mycoses . . . . .	—	—	—	—	—	—	—	—	—	—	—	25
26	Pellagra . . . . .	—	—	—	—	—	—	—	—	—	—	—	26
27	Beriberi . . . . .	1	—	—	—	—	—	—	—	2	—	2	27
28	Tuberculose pulmonar . . . . .	159	168	128	128	13	41	4	2	304	339	643	28
29	Tuberculose miliar aguda . . . . .	—	—	—	—	—	—	—	—	—	—	—	29
30	Tuberculose meningea . . . . .	3	2	—	—	—	—	—	—	3	3	6	30
31	Tuberculose abdominal . . . . .	14	10	1	2	—	—	—	—	15	14	29	31
32	Mal de Pott . . . . .	—	—	—	—	—	—	—	—	—	—	—	32
33	Tumores brancos . . . . .	—	—	—	—	—	—	—	—	—	—	—	33
34	Tuberculose de outros orgaos . . . . .	2	2	3	—	1	—	—	—	6	2	8	34
35	Tuberculose generalisada . . . . .	7	6	—	—	—	2	—	—	7	8	15	35
36	Rachitismo . . . . .	1	—	—	—	—	—	—	—	1	—	1	36
37	Syphilis . . . . .	12	16	3	2	1	—	—	—	16	18	34	37
38	Cancro molle, gonococcia . . . . .	—	—	—	—	—	—	—	—	—	—	—	38
39	Cancer e outros tumores malignos da cavidade buccal . . . . .	—	—	1	—	2	—	—	—	3	—	3	39
40	A Cancer e outros tumores malignos do estomago . . . . . B Cancer e outros tumores malignos do figado . . . . .	4	—	3	1	—	4	—	—	7	5	12	A } B } 40
		1	—	—	—	—	—	—	—	1	—	1	
A transportar . . . . .		543	529	193	196	32	90	7	3	775	818	1.593	

Mortandade por estado civil

NÚMERO DE ORDEM	CAUSAS DE MORTE	ESTADO CIVIL								TOTAES			NÚMERO DE ORDEM	
		Solteiros		Casados		Viúvos		Estado civil ignorado		Por sexo		Geral		
		H	M	H	M	H	M	H	M	H	M			
	Transporte. . . . .	543	529	193	199	32	90	7	3	775	818	1.593		
41	Cancer e outros tumores malignos. [do peritoneo, dos intestinos e do recto, dos órgãos genitales da mulher, do seio, da pelle, de outros órgãos e de órgãos não especificados. . . . .	—	—	—	1	—	—	—	—	—	1	1	41	
42		—	—	—	1	—	3	—	—	—	4	4	42	
43		—	—	—	1	—	2	—	—	—	3	3	43	
44		—	—	—	—	—	—	—	—	—	—	—	—	44
45		1	1	7	2	3	5	—	—	11	8	19	45	
46	Outros tumores excepto os tumores dos órgãos genitales da mulher. . . . .	—	—	—	—	—	—	—	—	—	—	—	46	
47	Rheumatismo articular agudo. . . . .	1	—	—	1	—	—	—	—	1	1	2	47	
48	Rheumatismo chronico e gotta. . . . .	—	1	—	—	—	—	—	—	—	1	1	48	
49	Escorbuto. . . . .	—	15	—	7	—	1	—	1	—	24	24	49	
50	Diabetes. . . . .	—	—	2	1	—	—	—	—	2	2	4	50	
51	Bocio exophthalmico. . . . .	—	—	—	—	—	—	—	—	—	—	—	51	
52	Molestia bronzeada de Addison. . . . .	—	—	—	—	—	—	—	—	—	—	—	52	
53	Leucemia. . . . .	2	—	—	—	—	—	—	—	2	—	2	53	
54	Anemia, chlorose. . . . .	8	6	—	3	1	—	1	—	11	8	19	54	
55	Outras molestias geraes. . . . .	1	—	—	—	—	—	—	—	1	1	2	55	
56	Alcoolismo agudo ou chronico. . . . .	—	1	—	—	—	—	—	—	—	—	—	56	
57	Saturnismo. . . . .	5	—	4	—	1	1	1	—	11	1	12	57	
58	Outras intoxicações professionaes chronicas. . . . .	—	—	—	—	—	—	—	—	—	—	—	58	
59	Outros envenenamentos chronicos. . . . .	—	—	—	—	—	—	—	—	—	—	—	59	
	II — AFFECÇÕES DO SYSTEMA NERVOZO E DOS ORGÃOS DOS SENTIDOS													
60	Encephalite. . . . .	—	—	1	—	—	—	—	—	1	—	1	60	
61	{ A Meningite simples . . . . .	93	76	—	1	—	2	—	—	93	79	172	61	
	{ B Meningite cerebro-espinhal epidemica . . . . .	—	—	—	—	—	—	—	—	—	—	—		
62	Ataxia locomotora progressiva. . . . .	1	—	—	—	—	—	—	—	1	—	1	62	
63	Outras affecções da medulla espinhal. . . . .	2	—	1	—	—	—	—	—	3	—	3	63	
64	Hemorrhagia cerebral, apoplexia. . . . .	8	4	9	4	4	12	—	—	21	20	41	64	
65	Amolecimento cerebral. . . . .	2	1	—	—	1	2	—	—	3	3	6	65	
66	Paralysia sem causa indicada. . . . .	—	—	—	—	—	—	—	—	—	—	—	66	
67	Paralysia geral. . . . .	1	—	—	—	—	—	—	—	1	—	1	67	
68	Outras formas de alienação mental. . . . .	—	—	—	—	—	—	—	—	—	—	—	68	
69	Epilepsia. . . . .	5	1	—	—	—	—	—	—	5	1	6	69	
70	Eclampsia (não puerperal). . . . .	—	—	—	—	—	—	—	—	—	—	—	70	
71	Convulsões das creanças. . . . .	10	14	—	—	—	—	—	—	19	14	33	71	
72	Choréa. . . . .	—	—	—	—	—	—	—	—	—	—	—	72	
73	Nevralgia e nevrite. . . . .	2	—	—	1	—	1	—	—	2	2	4	73	
74	Outras affecções do systema nervoso. . . . .	1	—	2	1	—	—	—	—	3	1	4	74	
75	Affecções dos olhos e seus annexos. . . . .	—	—	—	—	—	—	—	—	—	—	—	75	
76	Affecções dos ouvidos. . . . .	—	—	—	—	—	—	—	—	—	—	—	76	
	III — AFFECÇÕES DO APPARELHO CIRCULATORIO													
77	Pericardite. . . . .	1	1	—	1	—	1	—	—	1	3	4	77	
78	Endocardite aguda. . . . .	2	3	—	2	—	1	—	—	2	6	8	78	
	A transportar. . . . .	698	653	222	221	41	123	6	4	969	1.001	1.970		

Mortandade por estado civil

NUMERO DE ORDEN	CAUSAS DE MORTE	ESTADO CIVIL								TOTAES			NUMERO DE ORDEN
		Solteiros		Casados		Viuvos		Estado civil ignorado		Por sexo		Geral	
		H	M	H	M	H	M	H	M	H	M		
	Transporte. . . . .	693	653	222	221	41	123	0	4	969	1.001	1.070	
70	Affecções organicas do coração. . . . .	32	24	33	13	14	35	—	1	79	73	152	70
80	Angina do peito . . . . .	2	—	4	1	—	4	—	—	6	5	11	80
81	Affecções das arterias, atheroma, aneurysma, etc. . . . .	35	30	50	23	30	72	5	1	129	120	255	81
82	Embolia e thrombose. . . . .	1	1	1	2	2	4	—	—	4	7	11	82
83	Affecções das veias (varizes, hemorroides, phlebite, etc.) . . . . .	—	—	—	—	—	—	—	—	—	—	—	83
84	Affecções do systema lymphatico, lymphangite, etc. . . . .	2	1	—	—	—	2	—	—	2	3	5	84
85	Hemorrhagia. Outras affecções do apparelho circulatorio. . . . .	2	—	—	—	—	—	—	—	2	—	2	85
	IV — AFFECÇÕES DO APPARELHO RESPIRATORIO												
86	Affecções das fossas nasaes. . . . .	—	—	—	—	—	—	—	—	—	—	—	86
87	Affecções do larynge . . . . .	6	4	—	—	—	—	—	—	6	4	10	87
88	Affecções do corpo thyroide . . . . .	—	—	—	—	—	—	—	—	—	—	—	88
89	Bronchite aguda . . . . .	110	113	—	—	—	—	—	—	110	113	223	89
90	Bronchite chronica . . . . .	1	1	2	—	—	1	—	—	2	4	6	90
91	Broncho-pneumonia . . . . .	91	101	5	4	1	4	—	—	97	109	206	91
92	Pneumonia . . . . .	15	16	8	5	2	1	—	—	25	23	47	92
93	Pleurisia . . . . .	2	—	1	1	—	—	—	—	3	1	4	93
94	Congestão e apoplexia pulmonares. . . . .	4	6	—	—	1	3	—	—	9	11	20	94
95	Gangrena do pulmão. . . . .	1	—	—	—	—	—	—	—	1	—	1	95
96	Asthma. . . . .	1	3	1	—	—	—	—	—	2	3	5	96
97	Emphysema pulmonar . . . . .	—	1	—	—	—	—	—	—	—	1	1	97
98	Outras affecções do apparelho respiratorio (excepto a tísica) . . . . .	1	1	1	—	—	—	—	—	2	1	3	98
	V — AFFECÇÕES DO APPARELHO DIGESTIVO												
99	Affecções da bocca e seus annexos . . . . .	—	—	—	—	—	—	—	—	—	—	—	99
100	Angina e outras affecções do pharynge. . . . .	—	3	—	—	—	—	—	—	—	3	3	100
101	Affecções do esophago . . . . .	—	—	—	—	—	—	—	—	—	—	—	101
102	Ulcerá do estomago . . . . .	1	—	2	1	—	2	—	—	3	3	6	102
103	Outras affecções do estomago (excepto o cancer). . . . .	15	6	—	—	—	—	—	—	15	6	21	103
104	Diarrhea e enterite (abaixo de 2 annos). . . . .	521	468	—	—	—	—	—	—	521	468	989	104
105	Diarrhea e enterite (2 annos e acima). . . . .	146	131	14	19	2	16	—	2	162	165	327	105
106	Ankylostomiasc . . . . .	44	21	2	—	—	—	—	—	46	21	67	106
107	Outros parasitas intestinaes . . . . .	11	7	—	—	1	—	—	—	12	7	19	107
108	Appendicite e typhlite . . . . .	2	—	—	—	—	—	—	—	2	—	2	108
109	Hernia, obstrucção intestinal. . . . .	2	2	3	—	1	3	—	—	6	5	11	109
110	Outras affecções do intestino . . . . .	1	1	—	—	—	—	—	—	1	1	2	110
111	Ictericia grave . . . . .	—	—	1	—	—	—	—	—	1	—	1	111
112	Tumor hydatico do figado . . . . .	—	—	—	—	—	—	—	—	—	—	—	112
113	Cirrhose do figado . . . . .	11	3	7	3	1	4	—	—	19	10	29	113
114	Calculos biliares . . . . .	—	—	—	—	—	—	—	—	—	—	—	114
115	A Abscesso do figado . . . . .	—	—	—	1	—	—	—	—	—	1	1	A   115
	B Outras affecções do figado. . . . .	9	6	2	2	—	—	—	—	11	8	19	
116	Affecções do baço. . . . .	—	—	—	—	—	—	—	—	—	—	—	116
117	Peritonite simples (excepto a puerperal) . . . . .	5	6	3	1	—	1	—	—	8	8	16	117
118	Outras affecções do apparelho digestivo (excepto cancer e tuberculose) . . . . .	—	—	—	—	—	—	—	—	—	—	—	118
	A transportar. . . . .	1.771	1.609	375	297	90	274	13	8	2.255	2.189	4.444	

Mortandade por estado civil

NÚMERO DE ORDÉM	CAUSAS DE MORTE	ESTADO CIVIL								TOTAES			NÚMERO DE ORDÉM
		Solteiros		Casados		Viúvos		Estado civil ignorado		Por sexo		Geral	
		H	M	H	M	H	M	H	M	H	M		
	Transporte . . . . .	1.771	1.609	375	296	96	276	13	8	3.255	2.189	4.444	
	VI — AFFECÇÕES DO APARELHO GENITO-URINÁRIO E SEUS ANNEXOS												
119	Nephri e aguda . . . . .	7	12	—	4	—	—	—	—	7	16	23	119
120	Mal de Bright . . . . .	13	12	19	15	3	13	1	—	30	40	70	120
121	Chyluria . . . . .	—	—	—	—	—	—	—	—	—	—	—	121
122	Outras affecções dos rins e seus annexos . . . . .	—	—	—	—	—	—	—	—	—	—	—	122
123	Calculos das vias urinaarias . . . . .	—	—	—	—	—	—	—	—	—	—	—	123
124	Affecções da bexiga . . . . .	—	—	—	—	—	—	—	—	—	—	—	124
125	Affecções da urethra, abcesso urinoso, etc. . . . .	—	—	—	—	—	—	—	—	—	—	—	125
126	Affecções da prostata . . . . .	—	—	—	—	—	—	—	—	—	—	—	126
127	Affecções não venereas dos orgãos genitales do homem . . . . .	—	—	—	—	—	—	—	—	—	—	—	127
128	Hemorrhagia uterina não puerperal . . . . .	—	—	—	—	—	—	—	—	—	—	—	128
129	Tumor uterino (não canceroso) . . . . .	—	—	—	—	—	—	—	—	—	—	—	129
130	Outras affecções do utero . . . . .	—	—	—	—	—	—	—	—	—	—	—	130
131	Kysto e outros tumores do ovario . . . . .	—	—	—	—	—	—	—	—	—	—	—	131
132	Salpingite e outras affecções dos orgãos genitales da mulher . . . . .	—	—	—	—	—	—	—	—	—	—	—	132
133	Affecções não puerperaes da mamma (excepto o cancer) . . . . .	—	—	—	—	—	—	—	—	—	—	—	133
	VII — ESTADO PUERPERAL												
134	Accidentes da gravidez . . . . .	—	—	—	—	—	—	—	—	—	—	—	134
135	Hemorrhagia puerperal . . . . .	—	—	—	—	—	—	—	—	—	—	—	135
136	Outros accidentes do parto . . . . .	—	—	—	—	—	—	—	—	—	—	—	136
137	Septicemia puerperal . . . . .	—	—	—	—	—	—	—	—	—	—	—	137
138	Albuminuria e eclampsia puerperaes . . . . .	—	—	—	—	—	—	—	—	—	—	—	138
139	Phlegmatia alba dolens, embolia e morte subita puerperaes . . . . .	—	—	—	—	—	—	—	—	—	—	—	139
140	Sobreparto (sem outra explicação) . . . . .	—	—	—	—	—	—	—	—	—	—	—	140
141	Affecções puerperaes da mamma . . . . .	—	—	—	—	—	—	—	—	—	—	—	141
	VIII — AFFECÇÕES DA PELLE E DO TECIDO CELLULAR												
142	Gangrena . . . . .	—	—	—	—	—	—	—	—	—	—	—	142
143	Furuncullos . . . . .	—	—	—	—	—	—	—	—	—	—	—	143
144	Phlegmão e abcesso quente . . . . .	—	—	—	—	—	—	—	—	—	—	—	144
145	Outras affecções da pelle e seus annexos . . . . .	—	—	—	—	—	—	—	—	—	—	—	145
	IX — AFFECÇÕES DOS OSSOS E DOS ORGÃOS DA LOCOMOÇÃO												
146	Affecções dos ossos (excepto tuberculose) . . . . .	—	—	—	—	—	—	—	—	—	—	—	146
147	Affecções das articulações (excepto tuberculose e rheumatismo) . . . . .	—	—	—	—	—	—	—	—	—	—	—	147
148	Amputação . . . . .	—	—	—	—	—	—	—	—	—	—	—	148
149	Outras affecções dos ossos e dos orgãos da locomoção . . . . .	—	—	—	—	—	—	—	—	—	—	—	149
	X — VICIOS DE CONFORMAÇÃO												
150	Vicios de conformação congenitos (não comprehendidos os nati-mortos) . . . . .	4	3	—	—	—	—	—	—	4	3	7	150
	XI — PRIMEIRA EDADE												
151	Debilidade congenita, ictericia e esclerema . . . . .	95	90	—	—	—	—	—	—	95	90	185	151
	A transportar . . . . .	1.894	1.742	398	358	99	292	15	8	2.406	2.400	4.806	

Mortandade por estado civil

NUMERO DE ORDEN	CAUSAS DE MORTE	ESTADO CIVIL								TOTAES			NUMERO DE ORDEN
		Solteiros		Casados		Viuvos		Estado civil ignorado		Por sexo		Geral	
		H	M	H	M	H	M	H	M	H	M		
	Transporte . . . . .	1.894	1.742	398	358	99	292	15	8	2.406	2.400	4.806	
152	Outras affecções especiaes á primeira idade. . . . .	16	7	—	—	—	—	—	—	16	7	23	152
153	Falta de cuidados. . . . .	—	—	—	—	—	—	—	—	—	—	—	153
	XII — VELHICE												
154	Senilidade . . . . .	—	11	2	—	9	14	—	1	11	26	37	154
	XIII — AFFECÇÕES PRODUZIDAS POR CAUSAS EXTERIORES												
155	veneno . . . . .	—	2	1	1	—	1	—	—	1	4	5	155
156	asphyxia . . . . .	—	—	—	—	—	—	—	—	—	—	—	156
157	enforcamento ou estrangulamento. . . . .	—	1	—	1	—	—	—	—	1	2	3	157
158	submersão . . . . .	1	—	—	—	—	—	—	—	1	—	1	158
159	Suicidios por . . . . .	1	1	—	—	—	—	—	—	2	1	3	159
160	armas de fogo. . . . .	—	—	—	—	—	—	—	—	—	—	—	160
161	instrumentos cortantes ou perfurantes . . . . .	—	—	—	—	—	—	—	—	—	—	—	161
162	precipitação de logar elevado. . . . .	—	—	—	—	—	—	—	—	—	—	—	162
163	esmagamento. . . . .	—	1	—	—	—	—	—	—	—	1	1	163
164	Outros suicidios . . . . .	—	2	1	1	—	1	—	—	1	4	5	164
165	Envenenamento por alimentos. . . . .	—	—	—	—	—	1	—	—	—	—	1	165
166	Outros envenenamentos agudos . . . . .	—	—	—	—	—	—	—	—	—	—	—	166
167	Incendio . . . . .	—	—	—	—	—	—	—	—	—	—	—	167
168	Queimaduras (exclusive as de incendio) . . . . .	6	9	—	4	—	2	—	—	6	15	21	168
169	Absorção de gazes delecterios (excepto incendio e suicidio). . . . .	1	—	—	—	—	—	—	—	1	—	1	169
170	Submersão accidental. . . . .	11	4	1	—	—	1	1	—	13	5	18	170
171	por armas de fogo . . . . .	2	—	1	—	—	—	—	—	3	—	3	171
172	por instrumentos cortantes ou perfurantes . . . . .	—	—	—	—	—	—	—	—	—	—	—	172
173	por queda . . . . .	2	1	1	—	—	—	—	—	3	1	4	173
174	por machinas. . . . .	—	—	—	—	—	—	—	—	—	—	—	174
175	Traumatismos . . . . .	—	—	—	—	—	—	—	—	—	—	—	175
176	outros esmagamentos (carros, trens de ferro, bondes, desabamentos, etc.) . . . . .	23	1	6	1	1	—	—	—	30	2	32	176
177	Violencias exercidas por animaes. . . . .	—	—	—	—	—	—	—	—	—	—	—	177
178	Fome. . . . .	—	—	—	—	—	—	—	—	—	—	—	178
179	Frio excessivo . . . . .	—	—	—	—	—	—	—	—	—	—	—	179
180	Thermonose . . . . .	—	—	—	—	—	—	—	—	—	—	—	180
181	Raio . . . . .	—	—	—	—	—	—	—	—	—	—	—	181
182	Outra commoção electrica . . . . .	—	—	1	—	—	—	—	1	1	—	1	182
183	Homicidio por arma de fogo . . . . .	7	—	2	—	—	—	—	—	10	—	10	183
184	Homicidio por instrumento cortante ou perfurante . . . . .	3	2	2	—	—	—	—	—	5	2	7	184
185	Homicidio por outros meios . . . . .	4	—	1	—	—	—	—	—	5	—	5	185
186	Fracturas (sem outra indicação) . . . . .	2	1	—	—	—	1	—	—	2	2	4	186
187	Outras violencias exteriores . . . . .	1	—	1	—	—	—	—	—	2	—	2	187
	XIV — MOLESTIAS MAL DEFINIDAS												
188	Lesão organica não definida . . . . .	1	2	—	—	—	—	—	—	1	2	3	188
189	Morte subita . . . . .	1	—	1	—	—	—	—	—	2	—	2	189
189	Causas de morte não especificadas ou mal definidas . . . . .	51	39	2	2	1	3	6	6	60	50	110	189
	TOTAL . . . . .	2.027	1.826	421	368	113	315	23	15	2.584	2.524	5.108	

NUMERO DE ORDEM	CAUSAS DE MORTE	NACIONA											
		Brazileiros		Portuguezes		Italianos		Hespanhoes		Allemaes		Ingleses	
		H	M	H	M	H	M	H	M	H	M	H	M
I - MOLESTIAS GERAES													
1	Febre typhoide (typho abdominal) . . . . .	14	10	8	1	1	2	—	—	—	—	—	—
2	Typho exanthematico . . . . .	—	—	—	—	—	—	—	—	—	—	—	—
3	Febre recorrente . . . . .	—	—	—	—	—	—	—	—	—	—	—	—
4	[ A Febre palustre (paludismo agudo). B Cachexia palustre (paludismo chronic). . . . .	20	15	12	1	—	—	2	—	—	—	—	—
		38	19	21	2	—	—	3	—	—	—	—	—
5	Variola . . . . .	2	3	—	—	—	—	1	—	—	—	—	—
6	Sarampo . . . . .	121	114	8	2	—	2	21	12	—	—	—	—
7	Escarlatina . . . . .	—	—	—	—	—	—	—	—	—	—	—	—
8	Coqueluche . . . . .	42	47	3	1	—	—	—	—	—	—	—	—
9	Diphtheria e crup . . . . .	25	21	—	—	—	—	—	—	—	—	—	—
10	Grippe . . . . .	203	215	29	10	13	4	5	4	—	—	—	—
11	Suor maligno miliar . . . . .	—	—	—	—	—	—	—	—	—	—	—	—
12	Cholera asiatico . . . . .	—	—	—	—	—	—	—	—	—	—	—	—
13	Cholera nostras . . . . .	—	—	—	—	—	—	—	—	—	—	—	—
14	Dysenteria . . . . .	—	—	—	—	—	—	—	—	—	—	—	—
15	Peste . . . . .	59	64	7	6	1	—	1	—	—	—	—	—
16	Febre amarella . . . . .	5	3	—	—	—	—	—	—	—	—	—	—
17	Lepra . . . . .	2	—	—	—	—	—	—	—	—	—	—	—
18	Erysipela . . . . .	9	6	4	—	2	—	2	—	—	—	—	—
19	Outras molestias epidemicas . . . . .	15	19	7	5	—	3	1	—	—	—	—	—
20	Infeccao purulenta, septicemia . . . . .	2	—	—	—	—	—	—	—	—	—	—	—
21	Mormo e lamparao . . . . .	57	72	32	7	1	3	1	3	—	—	—	—
22	Pustula maligna e carbunculo . . . . .	—	—	—	—	—	—	—	—	—	—	—	—
23	Raiva . . . . .	1	1	1	—	—	—	—	—	—	—	—	—
24	Tetano . . . . .	69	38	11	—	—	—	—	—	—	—	—	—
25	Mycoses . . . . .	2	—	—	—	—	—	—	—	—	—	—	—
26	Pellagra . . . . .	—	—	—	—	—	—	—	—	—	—	—	—
27	Beriberi . . . . .	11	1	—	—	—	—	—	—	—	—	—	—
28	Tuerciose pulmonar . . . . .	1261	974	430	94	34	9	41	17	—	—	—	—
29	Tuerciose miliar aguda . . . . .	3	6	1	—	3	—	—	—	—	—	—	—
30	Tuerciose meningea . . . . .	15	17	3	—	1	—	1	—	—	—	—	—
31	Tuerciose abdominal . . . . .	18	16	6	—	—	—	—	—	—	—	—	—
32	Mal de Pott . . . . .	1	1	—	4	—	—	—	—	—	—	—	—
33	Tumores brancos . . . . .	4	—	—	—	—	—	—	—	—	—	—	—
34	Tuerciose de outros orgaos . . . . .	1	—	—	—	—	—	—	—	—	—	—	—
35	Tuerciose generalisada . . . . .	6	6	2	—	—	—	—	—	—	—	—	—
36	Rachitismo . . . . .	13	12	2	1	—	—	2	—	—	—	—	—
37	Syphilis . . . . .	2	—	1	—	—	—	—	—	—	—	—	—
38	Cancro molle, gonococcia . . . . .	68	45	16	2	—	—	—	—	—	—	—	—
39	Cancer e outros tumores malignos da cavidade buccal . . . . .	1	—	—	—	—	—	—	—	—	—	—	—
		6	3	7	1	1	—	—	—	—	—	—	—
40	[ A Cancer e outros tumores malignos do estomago . . . . . B Cancer e outros tumores malignos do figado . . . . .	14	2	14	3	—	—	2	—	—	—	—	—
		6	3	7	2	1	1	—	—	—	—	—	—
	A transportar . . . . .	2.120	1.733	632	142	59	25	83	39	6	2	4	2

URBANAS

nacionalidade e sexo

LIDADES														TOTAES			NUMERO DE ORDEM			
Franceses		Outros européos		Anglo-americanos		Hispano-americanos		Turco-árabes		Outros asiáticos		Africanos		Nacionalidade ignorada		Por sexo		Geral		
H	M	H	M	H	M	H	M	H	M	H	M	H	M	H	M	H			M	
-	-	-	-	-	-	-	-	-	-	-	-	-	-	-	-	27	15	42	I	
-	-	-	-	-	-	-	-	-	-	-	-	-	-	-	-	-	-	-	2	
-	-	-	-	-	-	-	-	-	-	-	-	-	-	-	-	-	-	-	3	
-	-	-	-	-	-	-	-	-	-	-	-	-	-	-	-	35	16	51	A) 4	
-	-	-	-	-	-	-	-	-	-	-	-	-	-	-	-	65	21	86	B) 4	
-	-	-	-	-	-	-	-	-	-	-	-	-	-	-	-	3	5	8	5	
-	-	-	-	-	-	-	-	-	-	-	-	-	-	-	-	150	133	283	6	
-	-	-	-	-	-	-	-	-	-	-	-	-	-	-	-	45	48	93	7	
-	-	-	-	-	-	-	-	-	-	-	-	-	-	-	-	27	21	48	8	
-	-	-	-	-	-	-	-	-	-	-	-	-	-	-	-	261	239	500	9	
-	-	-	-	-	-	-	-	-	-	-	-	-	-	-	-	-	-	-	10	
-	-	-	-	-	-	-	-	-	-	-	-	-	-	-	-	-	-	-	11	
-	-	-	-	-	-	-	-	-	-	-	-	-	-	-	-	-	-	-	12	
-	-	-	-	-	-	-	-	-	-	-	-	-	-	-	-	-	-	-	13	
-	-	-	-	-	-	-	-	-	-	-	-	-	-	-	-	70	71	141	14	
-	-	-	-	-	-	-	-	-	-	-	-	-	-	-	-	5	3	8	15	
-	-	-	-	-	-	-	-	-	-	-	-	-	-	-	-	3	-	3	16	
-	-	-	-	-	-	-	-	-	-	-	-	-	-	-	-	18	7	25	17	
-	-	-	-	-	-	-	-	-	-	-	-	-	-	-	-	23	28	51	18	
-	-	-	-	-	-	-	-	-	-	-	-	-	-	-	-	2	-	2	19	
-	-	-	-	-	-	-	-	-	-	-	-	-	-	-	-	97	88	185	20	
-	-	-	-	-	-	-	-	-	-	-	-	-	-	-	-	-	-	-	21	
-	-	-	-	-	-	-	-	-	-	-	-	-	-	-	-	-	-	-	22	
-	-	-	-	-	-	-	-	-	-	-	-	-	-	-	-	3	1	3	23	
-	-	-	-	-	-	-	-	-	-	-	-	-	-	-	-	82	39	121	24	
-	-	-	-	-	-	-	-	-	-	-	-	-	-	-	-	2	-	2	25	
-	-	-	-	-	-	-	-	-	-	-	-	-	-	-	-	-	-	-	26	
-	-	-	-	-	-	-	-	-	-	-	-	-	-	-	-	11	1	12	27	
-	-	-	-	-	-	-	-	-	-	-	-	-	-	-	-	4	-	4	28	
-	-	-	-	-	-	-	-	-	-	-	-	-	-	-	-	1,793	1,104	2,897	29	
-	-	-	-	-	-	-	-	-	-	-	-	-	-	-	-	6	6	12	30	
-	-	-	-	-	-	-	-	-	-	-	-	-	-	-	-	20	17	37	31	
-	-	-	-	-	-	-	-	-	-	-	-	-	-	-	-	24	20	44	32	
-	-	-	-	-	-	-	-	-	-	-	-	-	-	-	-	4	2	6	33	
-	-	-	-	-	-	-	-	-	-	-	-	-	-	-	-	1	-	1	34	
-	-	-	-	-	-	-	-	-	-	-	-	-	-	-	-	8	6	14	35	
-	-	-	-	-	-	-	-	-	-	-	-	-	-	-	-	18	15	33	36	
-	-	-	-	-	-	-	-	-	-	-	-	-	-	-	-	3	-	3	37	
-	-	-	-	-	-	-	-	-	-	-	-	-	-	-	-	86	51	137	38	
-	-	-	-	-	-	-	-	-	-	-	-	-	-	-	-	1	-	1	39	
-	-	-	-	-	-	-	-	-	-	-	-	-	-	-	-	15	4	19	40	
-	-	-	-	-	-	-	-	-	-	-	-	-	-	-	-	31	7	38	A) 40	
-	-	-	-	-	-	-	-	-	-	-	-	-	-	-	-	14	6	20	B) 40	
-	-	-	-	-	-	-	-	-	-	-	-	-	-	-	-	1	1	2		
11	8	18	8	-	-	1	4	5	7	3	4	-	-	4	10	1	2,958	1,973	4,931	

NUMERO DE ORDEN	CAUSAS DE MORTE	NACIONA												
		Brazileiros		Portuguezes		Italianos		Hespanhoes		Allemaes		Ingleses		
		H	M	H	M	H	M	H	M	H	M	H	M	
	Transporte. . . . .	2.120	1.733	632	142	59	25	83	39	6	2	4	2	
41	Cancer e outros tumores malignos. { do peritoneo, dos intestinos e do recto, dos orgaos genitales da mulher. . . . . do seio . . . . . da pelle . . . . . de outros orgaos e de orgaos não especificados. . . . .	11	5	1	—	—	—	—	—	—	—	—	—	
42		—	34	—	6	—	—	—	4	—	1	—	—	
43		—	5	—	2	—	—	—	—	—	—	—	1	
44		1	—	—	—	1	—	—	—	—	—	—	—	
45		—	1	—	—	—	—	—	—	—	—	—	—	
46	Outros tumores excepto os tumores dos orgaos genitales da mulher . . . . .	26	43	24	7	2	5	7	—	—	2	—	1	
47	Rheumatismo articular agudo. . . . .	2	2	2	—	—	—	—	—	—	—	—	—	
48	Rheumatismo chronico e gotta. . . . .	4	5	—	—	—	—	—	—	—	—	—	—	
49	Escorbuto. . . . .	—	4	—	—	—	—	—	—	—	—	—	—	
50	Diabetes. . . . .	2	2	1	—	1	—	1	—	—	—	—	—	
51	Bocio exophthalmico. . . . .	9	7	—	4	—	—	—	1	—	—	—	—	
52	Molestia bronzeadada de Addison. . . . .	1	—	3	—	3	—	—	—	—	—	—	—	
53	Leucemia. . . . .	—	1	—	—	—	—	—	—	—	—	—	—	
54	Anemia, chlorose. . . . .	2	2	—	—	1	—	—	—	—	—	—	—	
55	Outras molestias geraes. . . . .	7	10	—	2	—	1	—	—	—	—	—	—	
56	Alcoolismo agudo ou chronico. . . . .	8	5	—	2	—	—	—	—	—	—	—	1	
57	Saturnismo. . . . .	43	8	12	—	2	—	—	1	—	—	—	—	
58	Outras intoxicações profissionais chronicas. . . . .	—	—	1	—	—	—	—	—	—	—	—	—	
59	Outros envenenamentos chronicos. . . . .	—	—	—	—	—	—	—	—	—	—	—	—	
	II — AFFECÇÕES DO SYSTEMA NERVOSO E DOS ORGÃOS DOS SENTIDOS													
60	Encephalite. . . . .	2	5	1	1	—	—	—	—	—	—	—	—	
61	A Meningite simples. . . . . B Meningite cerebro-espinal epidemica. . . . .	267	250	12	5	—	2	2	—	1	—	—	—	
		3	—	1	1	1	—	—	—	—	—	—	—	
62	Ataxia locomotora progressiva. . . . .	5	3	1	1	—	—	1	—	—	—	—	—	
63	Outras affecções da medulla espinhal. . . . .	11	6	5	1	—	—	1	—	—	—	—	—	
64	Hemorrhagia cerebral, apoplexia. . . . .	69	73	59	26	10	2	2	—	1	1	1	—	
65	Amolecimento cerebral. . . . .	1	7	3	2	—	—	—	—	—	—	2	—	
66	Paralysis sem causa indicada. . . . .	4	—	2	—	—	—	—	—	—	—	—	—	
67	Paralysis geral. . . . .	22	6	10	—	1	—	—	—	—	—	—	1	
68	Outras formas de alienação mental. . . . .	—	—	1	—	—	—	—	—	—	—	—	—	
69	Epilepsia. . . . .	19	19	4	—	—	—	1	—	—	—	—	—	
70	Eclampsia (não puerperal). . . . .	—	2	—	—	—	—	—	—	—	—	—	—	
71	Convulsões das creanças. . . . .	64	59	1	1	—	—	—	—	—	—	—	—	
72	Choréa. . . . .	1	—	—	—	—	—	—	—	—	—	—	—	
73	Nevralgia e nevrite. . . . .	19	4	3	—	—	—	2	—	—	—	—	—	
74	Outras affecções do systema nervoso. . . . .	3	5	2	—	2	—	—	—	—	—	—	—	
75	Affecções dos olhos e seus annexos. . . . .	—	—	—	—	—	—	—	—	—	—	—	—	
76	Affecções dos ouvidos. . . . .	—	1	—	—	—	—	1	—	—	—	—	—	
	III — AFFECÇÕES DO APARELHO CIRCULATORIO													
77	Pericardite. . . . .	4	7	—	—	—	—	—	—	—	—	—	—	
78	Endocardite aguda. . . . .	20	16	2	4	1	—	2	1	1	—	—	—	
	A transportar. . . . .	2.750	2.330	783	210	85	35	106	48	9	8	7	4	



cionalidade e sexo

LIDADES																TOTAES				NUMERO DE ORDEN
Franceses		Outros europeos		Anglo-americanos		Hispano-americanos		Turco-árabes		Outros asiáticos		Africanos		Nacionalidade ignorada		Por sexo		Geral		
H	M	H	M	H	M	H	M	H	M	H	M	H	M	H	M	H	M			
11	8	18	8	-	1	4	5	7	3	4	-	4	10	1	2.958	1.973	4.931			
-	-	-	-	-	-	-	-	-	-	-	-	-	-	-	12	5	17	41		
-	2	-	1	-	-	-	1	-	-	-	-	-	-	-	-	48	48	42		
-	-	-	-	-	-	-	-	-	-	-	-	-	-	-	2	9	3	43		
-	-	-	-	-	-	-	-	-	-	-	-	-	-	-	-	1	1	44		
1	1	1	1	-	-	-	-	-	-	-	-	-	-	-	61	60	121			
-	-	-	-	-	-	-	-	-	-	-	-	-	-	-	4	2	6	45		
-	-	-	-	-	-	-	-	-	-	-	-	-	-	-	4	5	9	46		
-	-	-	-	-	-	-	-	-	-	-	-	-	-	-	4	4	8	47		
-	-	-	-	-	-	-	-	-	-	-	-	-	-	-	5	4	9	48		
-	-	-	-	-	-	-	-	-	-	1	-	-	-	-	16	12	28	49		
-	-	-	-	-	-	-	-	-	-	-	-	-	-	-	10	13	23	50		
-	-	-	-	-	-	-	-	-	-	-	-	-	-	-	1	-	1	51		
-	-	-	-	-	-	-	-	-	-	-	-	-	-	-	2	2	4	52		
-	-	-	-	-	-	-	-	-	-	-	-	-	-	-	3	3	6	53		
-	-	-	-	-	-	-	-	-	-	-	-	-	1	1	8	14	22	54		
1	-	-	-	-	-	-	-	-	-	-	-	-	-	6	7	13	55			
-	-	-	-	-	-	-	-	-	-	-	-	-	-	-	9	10	19	56		
-	-	-	-	-	-	-	-	-	-	-	-	-	-	-	12	11	23	57		
-	-	-	-	-	-	-	-	-	-	-	-	-	-	-	12	11	23	58		
-	-	-	-	-	-	-	-	-	-	-	-	-	-	-	12	11	23	59		
-	-	-	-	-	-	-	-	-	-	-	-	-	-	-	-	-	-			
-	-	-	-	-	-	-	-	-	-	-	-	-	-	-	3	6	9	60		
1	-	-	-	-	-	-	-	-	1	-	-	-	-	1	284	258	542	A } 61		
-	-	-	-	-	-	-	-	-	-	-	-	-	-	-	5	1	6	B } 61		
-	-	-	-	-	-	-	-	-	-	-	-	-	-	-	7	4	11	62		
1	-	-	-	-	-	-	-	-	-	-	-	-	-	-	16	8	24	63		
-	2	1	1	-	-	-	-	2	-	2	-	1	2	5	153	108	261	64		
-	-	-	-	-	-	-	-	-	-	-	-	-	-	-	15	12	27	65		
-	-	-	-	-	-	-	-	-	-	-	-	-	-	-	7	7	14	66		
-	-	-	-	-	-	-	-	-	-	-	-	-	-	-	34	6	40	67		
-	-	-	-	-	-	-	-	-	-	-	-	-	-	-	1	1	2	68		
-	-	-	-	-	-	-	-	-	-	-	-	-	1	1	25	21	46	69		
-	-	-	-	-	-	-	-	-	-	-	-	-	-	-	2	2	4	70		
-	-	-	-	-	-	-	-	1	1	-	-	-	-	-	60	61	121	71		
-	-	-	-	-	-	-	-	-	-	-	-	-	-	-	1	1	2	72		
-	-	-	-	-	-	-	-	-	-	-	-	-	-	-	21	4	25	73		
-	-	-	-	-	-	-	-	-	-	-	-	-	-	-	7	5	12	74		
-	-	-	-	-	-	-	-	-	-	-	-	-	-	-	1	1	2	75		
-	-	-	-	-	-	-	-	-	-	-	-	-	-	-	-	-	-	76		
15	13	20	11	-	1	4	7	10	6	6	-	2	7	24	3	3.821	2.683	6.504		

NUMERO DE ORDEM	CAUSAS DE MORTE	NACIONA											
		Brazileiros		Portuguezes		Italianos		Hespanhoes		Allemaes		Ingleses	
		H	M	H	M	H	M	H	M	H	M	H	M
	Transporte . . . . .	2.750	2.330	783	210	85	35	106	48	9	8	7	4
70	Affecções organicas do coração. . . . .	237	225	111	34	15	9	12	4	3	4	1	1
80	Angina do peito. . . . .	22	12	10	1	—	—	1	1	—	—	—	—
81	Affecções das arterias, atheroma, aneurysma, etc. . . . .	301	330	216	68	22	9	23	10	2	1	3	1
82	Embolia e thrombose . . . . .	17	23	18	5	2	1	—	—	—	—	—	—
83	Affecções das veias (varizes, hemorrhoïdes, phlebite, etc. . . . .)	1	—	—	—	—	—	—	—	—	—	—	—
84	Affecções do systema lymphatico, lymphangite, etc. . . . .	7	6	4	2	1	1	—	—	—	—	—	—
85	Hemorrhagia. Outras affecções do aparelho circulatorio . . . . .	2	—	—	—	—	—	—	—	—	—	—	—
	IV — AFFECÇÕES DO APPARELHO RESPIRATORIO												
86	Affecções das fossas nasas . . . . .	—	—	—	—	—	—	—	—	—	—	—	—
87	Affecções do larynge . . . . .	7	8	2	1	2	—	—	—	—	—	—	—
88	Affecções do corpo thyroide. . . . .	—	—	—	—	—	—	—	—	—	—	—	—
89	Bronchite aguda . . . . .	220	220	1	4	—	—	—	—	—	—	—	—
90	Bronchite chronica . . . . .	3	24	3	2	—	—	—	—	—	—	—	—
91	Bronchio-pneumonia . . . . .	325	317	20	9	—	5	—	—	—	—	—	—
92	Pneumonia . . . . .	89	59	29	6	4	—	3	1	—	—	2	—
93	Pleurisia. . . . .	11	11	9	—	—	—	—	—	—	—	—	—
94	Congestão e apoplexia pulmonares . . . . .	22	19	7	2	3	—	—	—	—	—	—	—
95	Gangrena do pulmão . . . . .	4	1	5	—	—	—	1	—	—	—	—	—
96	Asthma . . . . .	—	3	1	—	1	—	—	—	—	—	—	—
97	Emphysema pulmonar. . . . .	6	—	1	—	—	—	—	—	—	—	—	—
98	Outras affecções do aparelho respiratoria (exc. a fisica). . . . .	15	12	7	2	—	—	4	—	—	—	—	—
	V — AFFECÇÕES DO APPARELHO DIGESTIVO												
99	Affecções da bocca e seus annexos. . . . .	2	—	—	—	—	—	—	—	—	—	—	—
100	Angina e outras affecções do pharynge . . . . .	3	3	—	—	—	—	—	—	—	—	—	—
101	Affecções do esophago . . . . .	—	1	2	—	—	—	1	—	—	—	—	—
102	Ulçera do estomago . . . . .	6	3	2	2	1	—	1	—	—	—	—	—
103	Outras affecções do estomago (excepto o cancer. . . . .)	4	1	1	1	—	—	—	—	—	—	—	—
104	Diarrhea e enterite (abaixo de 2 annos). . . . .	926	871	8	1	—	—	1	—	—	—	1	—
105	Diarrhea e enterite (2 annos e acima). . . . .	191	184	35	14	—	1	—	2	2	—	1	—
106	Ankylostomiasa . . . . .	21	6	2	1	—	—	—	—	—	—	—	—
107	Outros parasitas intestinaes. . . . .	11	5	—	1	—	—	—	1	—	—	—	—
108	Appendicite e typhlite. . . . .	5	2	1	1	—	—	—	—	—	—	—	—
109	Hernia, obstrucção intestinal . . . . .	24	11	9	6	1	—	—	1	—	—	—	—
110	Outras affecções do intestino . . . . .	2	10	3	—	—	—	1	1	—	—	—	—
111	Ictericia grave . . . . .	2	—	—	1	—	—	—	—	—	—	—	—
112	Tumor hydatico do figado. . . . .	—	—	—	—	—	—	—	—	—	—	—	—
113	Cirrhose do figado. . . . .	62	39	39	7	5	1	3	—	1	—	1	—
114	Calculos biliares. . . . .	2	—	—	—	—	—	—	—	—	—	—	—
115	{ A Abscesso do figado . . . . .	9	4	2	1	—	—	—	—	—	—	—	—
	{ B Outras affecções do figado. . . . .	20	10	9	1	—	—	1	—	—	—	—	—
116	Affecções do baço. . . . .	—	2	—	—	1	—	—	—	—	—	—	—
117	Peritonite simples (exc. puerperal) . . . . .	9	16	5	1	—	1	1	2	—	1	—	—
118	Outras affecções do aparelho digestivo (exc. cancer e tuberculose) . . . . .	—	1	—	—	—	—	—	—	—	—	—	—
	A transportar . . . . .	5.350	4.769	1.351	384	143	64	167	73	18	15	16	6

nacionalidade e sexo

LIDADES														TOTAES				NUMERO DE ORDEN	
Franceses		Outros europeos		Anglo-americanos		Hispano-americanos		Turco-árabes		Outros asiáticos		Africanos		Nacionalidade ignorada		Por sexo			Gral
H	M	H	M	H	M	H	M	H	M	H	M	H	M	H	M	H	M		
15	13	20	11		1	4	7	10	6	6		2	7	24	3	3.821	2.683	6.504	
	2	5	4						1				1	6	1	390	285	676	70
																53	14	47	80
5	5	1	1		1	2	2	1				8	9	2	2	587	438	1.025	81
																38	30	68	82
						1										2		2	83
																12	9	21	84
																2		2	85
																			86
																11	9	20	87
																			88
																231	224	455	89
																7	29	30	90
																354	331	688	91
1																1,30	68	204	92
																21	11	32	93
																33	22	55	94
																10	11	21	95
																3	3	6	96
																7	1	8	97
																26	14	40	98
																			99
																4	3	7	100
																3	1	4	101
																10	5	15	102
																5	2	7	103
																938	875	1.813	104
2																237	205	442	105
																23	7	30	106
																11	7	18	107
																6	3	9	108
																34	23	54	109
																6	12	18	110
																2	1	3	111
																114	49	163	112
																3		3	113
																			114
																11	5	16	A) 115
																30	12	42	B) 115
																1	2	3	116
																16	23	39	117
																			118
23	24	32	21	1	1	9	12	17	13	7		12	21	34	6	7.180	5.409	12.589	

NÚMERO DE ORDEM	CAUSAS DE MORTE	NACIONA											
		Brazileiros		Portuguezes		Italianos		Hespanhoes		Allemaes		Ingleses	
		H	M	H	M	H	M	H	M	H	M	H	M
	Transporte . . . . .	5.350	4.709	1.351	384	143	64	167	73	18	15	16	6
	VI — AFFECÇÕES DO APARELHO GENITO-URINARIO E SEUS ANNEXOS												
119	Nephrite aguda . . . . .	37	32	5	2	—	—	—	1	—	—	—	—
120	Mal de Bright . . . . .	150	124	60	24	6	3	8	2	1	2	—	—
121	Chyluria . . . . .	—	—	—	—	—	—	—	—	—	—	—	—
122	Outras affecções dos rins e seus annexos	7	4	4	1	1	—	—	—	—	—	—	—
123	Calculos das vias urinares . . . . .	1	—	—	—	—	—	—	—	—	—	—	—
124	Affecções da bexiga . . . . .	6	—	3	—	1	—	—	—	—	—	—	—
125	Affecções da urethra, abcesso urinoso, etc. . . . .	5	1	4	—	—	—	—	—	—	—	—	—
126	Affecções da prostata . . . . .	2	—	1	—	—	—	—	—	—	—	—	—
127	Affecções não venereas dos orgãos genitales do homem . . . . .	—	—	1	—	—	—	—	—	—	—	—	—
128	Hemorrhagia uterina não puerperal . . . . .	—	—	—	1	—	—	—	—	—	—	—	—
129	Tumor uterino (não canceroso) . . . . .	—	4	—	—	—	—	—	—	—	—	—	—
130	Outras affecções do utero . . . . .	—	4	—	—	—	—	—	1	—	—	—	—
131	Kystos e outros tumores do ovario . . . . .	—	4	—	—	—	—	—	—	—	—	—	—
132	Salpingite e outras affecções dos orgãos genitales da mulher . . . . .	—	4	—	—	—	—	—	—	—	—	—	—
133	Affecções não puerperaes da mamma (excepto o cancer) . . . . .	—	2	—	—	—	—	—	—	—	1	—	—
	VII — ESTADO PUERPERAL												
134	Accidentes da gravidez . . . . .	—	3	—	—	—	—	—	—	—	—	—	—
135	Hemorrhagia puerperal . . . . .	—	11	—	1	—	1	—	—	—	—	—	—
136	Outros accidentes do parto . . . . .	—	24	—	—	—	1	—	—	—	—	—	—
137	Septicemia puerperal . . . . .	—	43	—	5	—	2	—	1	—	—	—	—
138	Albuminuria e eclampsia puerperaes . . . . .	—	14	—	—	—	2	—	2	—	—	—	—
139	Phlegmatia alba dolens, embolia e morte subita puerperaes . . . . .	—	—	—	—	—	—	—	—	—	—	—	—
140	Sobreparto (sem outra explicação) . . . . .	—	—	—	—	—	—	—	—	—	—	—	—
141	Affecções puerperaes da mamma . . . . .	—	—	—	—	—	—	—	—	—	—	—	—
	VIII — AFFECÇÕES DA PELLE E DO TECIDO CELLULAR												
142	Gangrena . . . . .	12	13	6	1	—	—	—	—	—	—	—	—
143	Furuncullos . . . . .	—	—	2	—	—	—	—	—	—	—	—	—
144	Phlegmão e abcesso quente . . . . .	3	3	4	2	—	—	—	—	—	—	—	—
145	Outras affecções da pelle e seus annexos	4	5	1	—	—	—	—	—	1	—	—	—
	IX — AFFECÇÕES DOS OSSOS E DOS ORGÃOS DA LOCOMOÇÃO												
146	Affecções dos ossos (exc. tuberculose)	2	4	—	—	—	—	—	—	—	—	—	—
147	Affecções das articulações (excepto tuberculose e rheumatismo) . . . . .	—	—	—	—	—	—	—	—	—	—	—	—
148	Amputação . . . . .	—	—	—	—	—	—	—	—	—	—	—	—
149	Outras affecções dos ossos e dos orgãos da locomoção . . . . .	—	—	—	—	—	—	—	—	—	—	—	—
	X — VICIOS DE CONFORMAÇÃO												
150	Vicios de conformação congenita (não comprehendidos os nati-mortos) . . . . .	19	12	—	—	—	—	—	—	—	—	—	—
	XI — PRIMEIRA EDADE												
151	Debilidade congenita, ictericia e esclerema . . . . .	257	206	—	—	—	—	1	2	—	—	—	—
	A transportar . . . . .	5.861	5.282	1.448	422	151	74	176	82	22	17	17	7

cionalidade e sexo

LIDADES														TOTAES			NUMERO DE ORDEN		
Franceses		Outros europeos		Anglo-americanos		Hispano-americanos		Turco-árabes		Outros asiáticos		Africanos		Nacionalidade ignorada		Por sexo		Geral	
H	M	H	M	H	M	H	M	H	M	H	M	H	M	H	M	H			M
23	24	33	21	1	1	9	12	17	13	7	1	12	21	34	6	7.180	5.409	12.589	
																44	35	79	119
	4	2	1					1				1	4	3		245	104	409	120
																12	5	17	121
																1		1	122
																10		10	123
																9	1	10	124
		1														5		5	125
																1		1	126
																	1	1	127
																	4	4	128
																	0	0	129
																	4	4	130
																		4	4
																	4	4	131
																			132
																			133
																	3	3	134
																	13	13	135
																	27	27	136
																	53	53	137
																	10	10	138
																			139
																			140
																			141
																18	14	32	142
																2	7	15	143
																5	5	10	144
																			145
																2	4	6	146
																			147
																			148
																			149
																19	12	31	150
																258	208	466	151
23	29	35	24	1	1	9	12	18	14	7	1	13	25	38	6	7.819	5.995	13.814	

NUMERO DE ORDEN	CAUSAS DE MORTE	NACIONA											
		Brazileiros		Portuguezes		Italianos		Hespanhoes		Allemaes		Ingleses	
		H	M	H	M	H	M	H	M	H	M	H	M
	Transporte . . . . .	5.861	5.283	1.448	423	151	74	176	82	22	17	17	7
152	Outras affecções especiaes á primeira idade . . . . .	—	—	—	—	—	—	—	—	—	—	—	—
153	Falta de cuidados . . . . .	35	17	1	—	—	—	—	—	—	—	—	—
	XII — VELHICE												
154	Senilidade . . . . .	24	73	15	13	4	1	1	2	—	—	—	—
	XIII — AFFECÇÕES PRODUZIDAS POR CAUSAS EXTERIORES												
155	veneno . . . . .	23	27	3	2	2	1	—	—	—	—	—	—
156	asphyxia . . . . .	—	—	—	—	—	—	—	—	—	—	—	—
157	enforcamento ou estrangulação . . . . .	—	—	—	—	—	—	—	—	—	—	—	—
158	submersão . . . . .	4	1	2	1	—	—	1	—	—	—	—	—
159	Suicidio por... armas de fogo . . . . .	21	2	1	—	—	—	—	—	—	—	—	—
160	instrumentos cortantes ou perforantes . . . . .	—	—	8	—	2	—	—	—	—	—	—	—
161	precipitação de logar elevado . . . . .	3	—	—	—	—	—	—	—	—	—	—	—
162	esmagamento . . . . .	2	1	1	—	—	—	—	—	—	—	—	—
163	Outros suicidios . . . . .	1	21	—	1	—	—	—	—	—	—	—	—
164	Envenenamentos por alimentos . . . . .	—	—	—	—	—	—	—	—	—	—	—	—
165	Outros envenenamentos agudos . . . . .	1	1	—	—	—	—	—	—	—	—	—	—
166	Incendio . . . . .	2	—	—	—	—	—	—	—	—	—	—	—
167	Queimaduras (exclusive as de incendio) . . . . .	12	44	3	2	—	1	2	—	—	—	—	—
168	Absorção de gazes deleterios (excepto incendio ou suicidio) . . . . .	—	1	—	—	—	—	—	—	—	—	—	—
169	Submersão accidental . . . . .	16	5	9	—	—	—	1	—	—	—	—	—
170	por armas de fogo . . . . .	4	—	1	—	—	—	—	—	—	—	—	—
171	por instrumentos cortantes ou perforantes . . . . .	1	—	—	—	—	—	—	—	—	—	—	—
172	por queda . . . . .	24	4	15	1	2	—	4	1	—	—	—	—
173	Traumatismo . em minas e pedreiras . . . . .	—	—	1	—	—	—	—	—	—	—	—	—
174	por machinas . . . . .	4	—	4	—	—	—	—	—	—	—	—	—
175	outros esmagamentos (carros, trens de ferro, bondes, desabamentos, etc.) . . . . .	178	25	79	3	7	1	7	2	—	—	2	—
176	Violencias exercidas por animais . . . . .	1	—	—	—	—	—	—	—	—	—	—	—
177	Fome . . . . .	1	—	—	—	—	—	—	—	—	—	—	—
178	Frio excessivo . . . . .	—	—	—	—	—	—	—	—	—	—	—	—
179	Thermose . . . . .	—	—	—	—	—	—	—	—	—	—	—	—
180	Raio . . . . .	7	2	12	—	2	—	1	—	—	—	—	—
181	Outra commoção electrica . . . . .	—	—	—	—	—	—	—	—	—	—	—	—
182	Homicidio por armas de fogo . . . . .	3	—	3	—	—	—	—	—	—	—	—	—
183	Homicidio por instrumento cortante ou perforante . . . . .	31	10	17	2	6	—	1	—	—	—	1	—
184	Homicidio por outros meios . . . . .	10	1	6	—	1	1	3	—	—	—	—	—
185	Fracturas (sem outra indicação) . . . . .	6	1	—	—	—	—	1	—	—	—	—	—
186	Outras violencias exteriores . . . . .	1	—	1	—	—	—	—	1	—	—	—	—
	XIV — MOLESTIAS MAL DEFINIDAS												
187	Lesão organica não definida . . . . .	—	1	—	—	—	—	—	—	—	—	—	—
188	Morte subita . . . . .	2	—	1	—	—	—	—	—	—	—	—	—
189	Causas de morte não especificadas ou mal definidas . . . . .	60	47	13	3	1	—	3	1	1	—	—	—
	TOTAL . . . . .	6.359	5.575	1.653	452	178	79	205	80	27	17	23	7

nacionalidade e sexo

LIDADES														TOTAES				NUMERO DE ORDEM	
Franceses		Outros europeos		Anglo-americanos		Hispano-americanos		Turco-arabes		Outros asiaticos		Africanos		Nacionalidade ignorada		Por sexo			Geral
H	M	H	M	H	M	H	M	H	M	H	M	H	M	H	M	H	M		
23	29	35	24	1	1	9	12	18	14	7	-	13	25	32	6	7.819	5.995	13.814	
-	-	-	-	-	-	-	-	-	-	-	-	-	-	-	-	36	17	53	
-	4	-	1	-	-	-	-	-	1	-	-	5	14	-	-	49	109	158	
-	-	1	-	-	-	-	-	-	-	-	-	-	-	2	-	32	30	62	
-	-	-	-	-	-	-	-	-	-	-	-	-	-	-	-	7	2	9	
1	-	-	-	-	-	-	-	-	-	-	-	-	-	1	-	4	2	6	
-	-	3	-	-	-	-	-	-	-	-	-	-	-	-	-	38	2	40	
-	-	-	-	-	-	-	-	-	-	-	-	-	-	-	-	4	-	4	
-	-	-	-	-	-	-	-	-	-	-	-	-	-	-	-	3	1	4	
-	-	-	-	-	-	-	-	-	-	-	-	-	-	-	-	1	22	23	
-	-	-	-	-	-	-	-	-	-	-	-	-	-	-	-	1	1	2	
-	-	-	-	-	-	-	-	-	-	-	-	-	-	-	-	2	2	4	
-	-	-	-	-	-	-	-	-	-	-	-	-	-	-	-	17	47	64	
-	-	-	-	-	-	-	-	-	-	-	-	-	-	-	-	-	1	1	
-	-	3	-	-	-	-	-	-	-	-	-	-	-	-	-	43	5	48	
-	-	-	-	-	-	-	-	-	-	-	-	-	-	-	-	5	-	5	
-	-	-	-	-	-	-	-	-	-	-	-	-	-	-	-	1	-	1	
-	-	-	-	-	-	-	-	-	-	-	-	-	-	-	-	47	6	53	
-	-	-	-	-	-	-	-	-	-	-	-	-	-	-	-	1	-	1	
-	-	-	-	-	-	-	-	-	-	-	-	-	-	-	-	8	-	8	
1	-	1	-	-	-	-	-	3	-	-	-	-	-	22	2	300	33	333	
-	-	-	-	-	-	-	-	-	-	-	-	-	-	-	-	1	-	1	
-	-	-	-	-	-	-	-	-	-	-	-	-	-	-	-	1	-	1	
-	-	-	-	-	-	-	-	-	-	-	-	-	-	-	-	-	-	-	
-	-	-	-	-	-	-	-	-	-	-	-	-	-	-	-	24	2	26	
-	-	-	-	-	-	-	-	-	-	-	-	-	-	-	-	6	-	6	
1	-	1	-	-	-	-	-	-	-	-	-	-	-	-	-	58	13	71	
-	-	-	-	-	-	-	-	-	-	-	-	-	-	-	-	20	2	22	
-	-	-	-	-	-	-	-	-	-	-	-	-	-	-	-	7	1	8	
-	-	-	-	-	-	-	-	-	-	-	-	-	-	-	-	2	1	3	
-	1	-	-	-	-	-	-	-	-	-	-	-	-	1	-	29	9	38	
-	-	-	-	-	-	-	-	-	-	-	-	-	-	-	-	-	-	-	
-	-	-	-	-	-	-	-	-	-	-	-	-	-	-	-	4	1	5	
-	-	-	-	-	-	-	-	-	-	-	-	-	-	-	-	84	52	136	
26	34	43	26	2	1	10	13	21	15	7	-	18	39	82	8	8.654	6.355	15.009	

Mortandade por nacio

NUMERO DE ORDEM	CAUSAS DE MORTE	NACIONA											
		Brazileiros		Portuguezes		Italianos		Hespanhóes		Allemaes		Ingleses	
		H	M	H	M	H	M	H	M	H	M	H	M
I - MOLESTIAS GERAES													
1	Febre typhoide (typho abdominal) . . .	3	6	1	—	—	—	1	—	—	—	—	—
2	Typho exanthematico . . . . .	—	—	—	—	—	—	—	—	—	—	—	—
3	Febre recorrente . . . . .	—	—	—	—	—	—	—	—	—	—	—	—
4	{ A Febre palustre (paludismo agudo). B Cachexia palustre (paludismo chronic) . . . . .	57 62	66 53	2 3	5 2	— —	1 1	— 1	— 1	— —	— —	— —	— —
5	Variola . . . . .	3	1	—	—	—	—	—	—	—	—	—	—
6	Sarampo . . . . .	30	38	1	2	—	—	—	—	—	—	—	—
7	Escarlatina . . . . .	—	—	—	—	—	—	—	—	—	—	—	—
8	Coqueluche . . . . .	28	30	—	—	—	—	—	—	—	—	—	—
9	Difteria e crup . . . . .	6	2	—	—	—	—	—	—	—	—	—	—
10	Grippe . . . . .	—	—	—	—	—	—	—	—	—	—	—	—
11	Suor maligno miliar . . . . .	115	125	6	7	1	—	1	—	—	—	—	—
12	Cholera asiatico . . . . .	—	—	—	—	—	—	—	—	—	—	—	—
13	Cholera nostras . . . . .	—	—	—	—	—	—	—	—	—	—	—	—
14	Dysenteria . . . . .	—	—	—	—	—	—	—	—	—	—	—	—
15	Peste . . . . .	30	40	1	2	—	—	—	—	—	—	—	—
16	Febre amarella . . . . .	—	—	—	—	—	—	—	—	—	—	—	—
17	Lepra . . . . .	1	—	—	—	—	—	—	—	—	—	—	—
18	Erysipela . . . . .	3	7	1	2	—	—	—	—	—	—	—	—
19	Outras molestias epidemicas . . . . .	3	—	—	—	—	—	—	—	—	—	—	—
20	Infeção purulenta, septicemia . . . . .	10	11	2	—	—	—	—	—	—	—	—	—
21	Mormo e lamparão . . . . .	—	—	—	—	—	—	—	—	—	—	—	—
22	Pustula maligna e carbunculo . . . . .	—	—	—	—	—	—	—	—	—	—	—	—
23	Raiva . . . . .	—	—	—	—	—	—	—	—	—	—	—	—
24	Tetano . . . . .	—	—	—	—	—	—	—	—	—	—	—	—
25	Mycoses . . . . .	31	23	2	—	—	—	—	—	—	—	—	—
26	Pellagra . . . . .	—	—	—	—	—	—	—	—	—	—	—	—
27	Beriberi . . . . .	1	—	1	—	—	—	—	—	—	—	—	—
28	Tuberculose pulmonar . . . . .	—	—	—	—	—	—	—	—	—	—	—	—
29	Tuberculose miliar aguda . . . . .	255	315	41	12	1	6	3	4	—	—	—	—
30	Tuberculose meningea . . . . .	3	2	—	—	—	—	—	—	—	—	—	—
31	Tuberculose abdominal . . . . .	15	14	—	—	—	—	—	—	—	—	—	—
32	Mal de Pott . . . . .	—	—	—	—	—	—	—	—	—	—	—	—
33	Tumores brancos . . . . .	—	—	—	—	—	—	—	—	—	—	—	—
34	Tuberculose de outros orgaos . . . . .	5	3	1	—	—	—	—	—	—	—	—	—
35	Tuberculose generalisada . . . . .	6	8	—	—	—	—	—	—	—	—	—	—
36	Rachitismo . . . . .	1	—	—	—	—	—	—	—	—	—	—	—
37	Syphilis . . . . .	15	17	1	—	—	—	—	1	—	—	—	—
38	Cancro molle, gonococcia . . . . .	—	—	—	—	—	—	—	—	—	—	—	—
39	Cancro e outros tumores malignos da cavidade buccal . . . . .	2	—	—	—	—	—	—	—	—	—	—	—
40	{ A Cancro e outros tumores malignos do estomago. B Cancro e outros tumores malignos do figado . . . . .	4 —	5 —	3 1	— —	— —	— —	— —	— —	— —	— —	— —	— —
	A transportar . . . . .	692	766	68	33	2	9	6	6	—	—	—	—



SUBURBANAS

nalidade e sexo

LIDADES														TOTAES		NÚMERO DE ORDEM			
Franceses		Outros europeós		Anglo-americanos		Hispano-americanos		Turco-árabes		Outros asiáticos		Africanos		Nacionalidade ignorada			Por sexo		Geral
H	M	H	M	H	M	H	M	H	M	H	M	H	M	H	M		H	M	
																5	7	12	1
																			2
																			3
																59	72	131	A
																67	57	124	B
																3	1	4	5
																32	40	77	6
																29	30	58	7
																6	3	9	8
																124	132	256	9
																			10
																			11
																			12
																			13
																			14
																31	42	73	15
																			16
																			17
																			18
																			19
																			20
																			21
																			22
																			23
																33	23	56	24
																			25
																			26
																			27
																304	339	643	28
																			29
																3	1	6	30
																15	14	29	31
																			32
																			33
																6	2	8	34
																7	8	15	35
																1	1	2	36
																16	18	34	37
																			38
																3		3	39
																7	5	12	A
																1		1	B
2																775	818	1.593	40

NUMERO DE ORDEN	CAUSAS DE MORTE	NACIONA												
		Brazileiros		Portuguezes		Italianos		Hespanhoes		Allemaes		Ingleses		
		H	M	H	M	H	M	H	M	H	M	H	M	
	Transporte. . . . .	69	766	68	33	2	9	6	6					
41	Cancer e outros tumores malignos. { do peritoneo, dos intestinos e do recto, dos orgaos genitae da mulher, do seio, da pelle, de outros orgaos e de orgaos não especificados. . . . .		1											
42			4											
43			2		1									
44														
45														
46	Outros tumores, excepto os tumores dos orgaos genitae da mulher . . . . .	5	6	6	2									
47	Rheumatismo articular agudo. . . . .	1	1											
48	Rheumatismo chronico e gotta . . . . .		1											
49	Escorbuto . . . . .		18		2									
50	Diabetes. . . . .	1	2				4							
51	Bocio exophthalmico. . . . .													
52	Molestia bronzada de Addison. . . . .													
53	Leucemia . . . . .													
54	Anemia, chlorose . . . . .		7		1									
55	Outras molestias geraes. . . . .	5	1											
56	Alcojismo agudo ou chronico. . . . .	6	1				1							
57	Saturnismo . . . . .			1			2							
58	Outras intoxicacoes profissionais chronicas. . . . .													
59	Outros envenenamentos chronicos. . . . .													
	II — AFFECÇÕES DO SYSTEMA NERVOSO E DOS ORGÃOS DOS SENTIDOS													
60	Encephalite . . . . .			1										
61	{ A Meningite simples. . . . .	9	79	1										
	{ B Meningite cerebro-espinhal epidemica . . . . .													
62	Ataxia locomotora progressiva . . . . .	1												
63	Outras affecções da medulla espinhal . . . . .	3												
64	Hemorragia cerebral, apoplexia . . . . .	17	13		6									
65	Amolecimento cerebral. . . . .	2		3	1									
66	Paralysis sem causa indicada . . . . .		1		1									
67	Paralysis geral. . . . .	1												
68	Outras formas de alienação mental . . . . .													
69	Epilepsia . . . . .	5	1											
70	Eclampsia (não puerperal). . . . .													
71	Convulsões das creanças . . . . .	18	14	1										
72	Chorea . . . . .													
73	Nevralgia e nevrite . . . . .	2	2											
74	Outras affecções do systema nervoso . . . . .	3												
75	Affecções dos olhos e seus annexos . . . . .													
76	Affecções dos ouvidos. . . . .													
	III — AFFECÇÕES DO APPARELHO CIRCULATORIO													
77	Pericardite . . . . .	1	3											
78	Endocardite aguda . . . . .	2	6											
	A transportar . . . . .	863	929	85	46	5	1	8	7	1	1			

nalidade e sexo

LIDADES														TOTAES			NUMERO DE ORDEN		
Franceses		Outros europeos		Anglo-americanos		Hispano-americanos		Turco-árabes		Outros asiáticos		Africanos		Nacionalidade ignorada		Por sexo		Geral	
H	M	H	M	H	M	H	M	H	M	H	M	H	M	H	M	H			M
	2		1				1		2					2	2	775	818	1.593	
																		1	41
																		4	42
																		3	43
																			44
																11	3	10	45
																			46
																1	1	2	47
																	1	1	48
																21	21	42	49
																2	2	4	50
																			51
																			52
																2		2	53
																11	3	10	54
																1	1	2	55
																11	1	12	56
																			57
																			58
																			59
																1		1	60
																93	79	172	61
																			62
																1		1	63
																3		3	64
																21	20	41	65
																3	3	6	66
																			67
																1		1	68
																5	1	6	69
																			70
																10	14	24	71
																			72
																2	2	4	73
																3	1	4	74
																			75
																			76
																1		1	77
																2	3	5	78
2		1					1		2					2	3	969	1.001	1.970	

NUMERO DE ORDEM	CAUSAS DE MORTE	NACIONA											
		Brazileiros		Portuguezes		Italianos		Hespanhóes		Allemaes		Ingleses	
		H	M	H	M	H	M	H	M	H	M	H	M
	Transporte. . . . .	863	929	65	46	5	13	8	7	1	1		
79	Affecções organicas do coração . . . .	65	67	10	2	1	1	2					
80	Angina do peito . . . . .	0	4		1								1
81	Affecções das arterias, atheroma, aneurysma etc. . . . .	97	105	28	13	2		1	3				
82	Embolia e thrombose . . . . .	3	7	1									
83	Affecções das veias (varizes, hemorrhoi- des, phlebite, etc. . . . .												
84	Affecções do systema lymphatico, lym- phangite, etc ) . . . . .												
85	Hemorrhagia. Outras affecções do apparelho circulatorio . . . . .	2	3										
	2												
	IV — AFFECÇÕES DO APPARELHO RES- PIRATORIO												
86	Affecções das fossas nasaes . . . . .												
87	Affecções do larynge . . . . .	5	4					1					
88	Affecções do corpo thyroide . . . . .												
89	Bronchite aguda . . . . .	109	113										
90	Bronchite chronica . . . . .	1	1	1	1								
91	Broncho-pneumonia . . . . .	93	107	4	2								
92	Pneumonia . . . . .	21	22	4									
93	Pleurisia . . . . .	1	1	1		1							
94	Congestão e apoplexia pulmonares . . . . .	7	11	2									
95	Gangrena do pulmão . . . . .	1											
96	Asthma . . . . .	2	3										
97	Emphysema pulmonar . . . . .		1										
98	Outras affecções do apparelho respi- ratorio (exc. a tísica) . . . . .	1	1			1							
	V — AFFECÇÕES DO APPARELHO DIGESTIVO												
99	Affecções da bocca e seus annexos. . . . .												
100	Angina e outras affecções do pha- rynge . . . . .		2										
101	Affecções do esophago . . . . .												
102	Ulcera do estomago . . . . .	2	2	1					1				
103	Outras affecções do estomago (excepto o cancer) . . . . .	15	6										
104	Diarrhea e enterite (abaixo de 2 annos) . . . . .	516	493	4	4								
105	Diarrhea e enterite (2 annos e acima) . . . . .	149	156	7	6			1	1	1	1		
106	Ankylostomiasc . . . . .	45	20	1				2					
107	Outros parasitas intestinaes . . . . .	12	7										
108	Appendicite e typhlite . . . . .	2											
109	Hernia, obstrucção intestinal . . . . .	6	3		1								
110	Outras affecções do intestino . . . . .	1	1						1				
111	Ictericia grave . . . . .	1	1										
112	Tumor hydatico do figado . . . . .												
113	Cirrhose do figado . . . . .	14	8	5	2								
114	Calculos biliares . . . . .												
115	A Abscesso do figado . . . . .		1										
	B Outras affecções do figado . . . . .	9	8	2									
116	Affecções do baço . . . . .												
117	Peritonite simples (exc. a puerperal) . . . . .	8	8										
118	Outras affecções do apparelho diges- tivo (exc. cancer e tuberculose) . . . . .												
	A transportar . . . . .	2.059	2.065	156	78	10	15	15	13	2	2	1	

nalidade e sexo

LIDADES														TOTAES			NUMERO DE ORDEM			
Franceses		Outros europeós		Anglo-americanos		Hispano-americanos		Turco-árabes		Outros asiáticos		Africanos		Nacionalidade ignorada		Por sexo		Geral		
H	M	H	M	H	M	H	M	H	M	H	M	H	M	H	M	H			M	
	2		1				1		2					2	3	969	1.001	1.970		
							1								1	79	73	152	79	
																6	5	11	86	
																120	126	255	81	
																4	7	11	82	
																			83	
																2	3	5	84	
																2		2	85	
																6	4	16	86	
																			87	
																			88	
																110	113	223	89	
																2	2	4	90	
																97	109	206	91	
																25	22	47	92	
																3	1	4	93	
																9	11	20	94	
																1	1	2	95	
																2	3	5	96	
																	1	1	2	97
																2	1	3	98	
																			99	
																			100	
																			101	
																3	3	6	102	
																			103	
																15	6	21	104	
																521	468	989	105	
																162	105	327	106	
																46	21	67	107	
																12	7	19	108	
																2	2	4	109	
																6	5	11	110	
																1	1	2	111	
																1	1	2	112	
																			113	
																19	10	29	114	
																			115	
																			116	
																11	8	19	117	
																8	8	16	118	
2	2	1	4			1	5	3	1	1	1	1	1	3	5	2.255	2.189	4.444		

NUMERO DE ORDEN	CAUSAS DE MORTE	NACIONA											
		Brazileiros		Portuguezes		Italianos		Hespanhoes		Allemaes		Inglozes	
		H	M	H	M	H	M	H	M	H	M	H	M
	Transporte. . . . .	2.059	2.065	156	78	10	15	15	13	2	2	1	-
	VI — AFFECÇÕES DO APPARELHO GENITO-URINARIO E SEUS ANNEXOS												
119	Nephrite aguda . . . . .	7	15	-	-	-	-	-	-	-	-	-	-
120	Mal de Bright . . . . .	29	34	6	3	-	-	-	-	-	-	-	-
121	Chyluria . . . . .	1	-	-	-	-	-	-	-	-	-	-	-
122	Outras affecções dos rins e seus annexos	-	-	-	-	-	-	-	-	-	-	-	-
123	Calculos das vias urinaarias . . . . .	-	-	-	-	-	-	-	-	-	-	-	-
124	Affecções da bexiga . . . . .	-	-	-	-	-	-	-	-	-	-	-	-
125	Affecções da urethra, abcesso urinoso, etc. . . . .	-	-	-	-	-	-	-	-	-	-	-	-
126	Affecções da prostata . . . . .	-	-	-	-	-	-	-	-	-	-	-	-
127	Affecções não venericas dos orgaos genitais do homem. . . . .	-	-	-	-	-	-	-	-	-	-	-	-
128	Hemorrhagia uterina não puerperal. . . . .	-	-	-	-	-	-	-	-	-	-	-	-
129	Tumor uterino (não canceroso). . . . .	-	-	-	-	-	-	-	-	-	-	-	-
130	Outras affecções do utero . . . . .	-	-	-	-	-	-	-	-	-	-	-	-
131	Kystos e outros tumores do ovario . . . . .	-	-	-	-	-	-	-	-	-	-	-	-
132	Salpingite e outras affecções dos orgaos genitais da mulher. . . . .	-	-	-	-	-	-	-	-	-	-	-	-
133	Affecções não puerperas da mamma (excepto o cancer) . . . . .	-	-	-	-	-	-	-	-	-	-	-	-
	VII — ESTADO PUERPERAL												
134	Accidentes da gravidez . . . . .	-	1	-	-	-	-	-	-	-	-	-	-
135	Hemorrhagia puerperal . . . . .	-	11	-	-	-	-	-	-	-	-	-	-
136	Outros accidentes do parto . . . . .	-	3	-	-	-	-	-	-	-	-	-	-
137	Septicemia puerperal . . . . .	-	28	-	-	-	-	-	-	-	-	-	-
138	Albuminuria e eclampsia puerperaes.	-	7	-	-	-	-	-	-	-	-	-	-
139	Phlegmatia alba dolens, embolia e morte subita puerperaes. . . . .	-	1	-	-	-	-	-	-	-	-	-	-
140	Sobreparto (sem outra explicação). . . . .	-	-	-	-	-	-	-	-	-	-	-	-
141	Affecções puerperas da mamma. . . . .	-	-	-	-	-	-	-	-	-	-	-	-
	VIII — AFFECÇÕES DA PELLE E DO TECIDO CELLULAR												
142	Gangrena . . . . .	1	3	-	-	-	-	-	-	-	-	-	-
143	Furunculos. . . . .	1	-	-	-	-	-	-	-	-	-	-	-
144	Phlegmão e abcesso quente . . . . .	-	-	-	-	-	-	-	-	-	-	-	-
145	Outras affecções da pelle e seus annexos	2	1	-	-	-	-	-	-	-	-	-	-
	IX — AFFECÇÕES DOS OSSOS E DOS ORGaos DA LOCOMOÇÃO												
146	Affecções dos ossos (exc. tuberculose). . . . .	-	-	-	-	-	-	-	-	-	-	-	-
147	Affecções das articulações (excepto tuberculose e rheumatismo) . . . . .	-	-	-	-	-	-	-	-	-	-	-	-
148	Amputação. . . . .	-	-	-	-	-	-	-	-	-	-	-	-
149	Outras affecções dos ossos e dos orgaos da locomoção . . . . .	-	-	-	-	-	-	-	-	-	-	-	-
	X — VICIOS DE CONFORMAÇÃO												
150	Vicios de conformação congenitos (não comprehendidos os nati-mortos). . . . .	4	3	-	-	-	-	-	-	-	-	-	-
	XI — PRIMEIRA EDADE												
151	Debilidade congenita, ictericia e esclerema. . . . .	95	99	-	-	-	-	-	-	-	-	-	-
	A transportar . . . . .	2.200	2.264	165	86	10	16	16	14	2	2	1	-

nalidade e sexo

LIDADES																TOTAES			NUMERO DE ORDEN
Franceses		Outros europeus		Anglo-americanos		Hispano-americanos		Turco-árabes		Outros asiáticos		Africanos		Nacionalidade ignorada		Por sexo		Geral	
H	M	H	M	H	M	H	M	H	M	H	M	H	M	H	M	H	M		
2	2	1	1	-	-	1	5	3	1	1	1	1	1	3	5	2.255	2.189	4.444	119
																7	16	23	120
																36	40	76	121
																1	-	1	122
																-	-	-	123
																-	-	-	124
																2	1	3	125
																1	-	1	126
																-	-	-	127
																-	-	-	128
																-	1	1	129
																-	1	1	130
																-	-	-	131
																-	-	-	132
																-	-	-	133
																-	-	-	134
																1	-	1	135
																11	11	22	136
																3	3	6	137
																30	30	60	138
																8	8	16	139
																-	-	-	140
																-	-	-	141
																1	3	4	142
																1	1	2	143
																-	-	-	144
																2	1	3	145
																-	-	-	146
																-	-	-	147
																-	-	-	148
																-	-	-	149
																4	3	7	150
																95	90	185	151
2	3	1	1	-	-	1	5	3	1	1	1	1	2	3	5	2.406	2.400	4.806	

Mortandade por nacio

NUMERO DE ORDEN	CAUSAS DE MORTE	NACIONIA											
		Brazileiros		Portuguezes		Italianos		Hespanhoes		Allemaes		Ingleses	
		H	M	H	M	H	M	H	M	H	M	H	M
	Transporte. . . . .	2.200	2.264	165	86	10	16	16	14	2	2	1	-
153	Outras affecções especiaes á primeira idade . . . . .	16	7	-	-	-	-	-	-	-	-	-	-
153	Falta de cuidados . . . . .	-	-	-	-	-	-	-	-	-	-	-	-
	XII - VELHICE												
154	Senilidade . . . . .	8	24	1	-	1	-	-	-	-	-	-	-
	XIII - AFFECÇÕES PRODUZIDAS POR CAUSAS EXTERIORES												
155	Suicidio por	veneno. . . . .	1	4	-	-	-	-	-	-	-	-	-
159		asphyxia. . . . .	-	-	-	-	-	-	-	-	-	-	-
157		enforcamento ou estrangulação . . . . .	1	1	-	-	-	-	-	-	-	-	-
158		submersão. . . . .	1	-	1	-	-	-	-	-	-	-	-
159		armas de fogo. . . . .	2	1	-	-	-	-	-	-	-	-	-
160		instrumentos cortantes ou perfurantes . . . . .	-	-	-	-	-	-	-	-	-	-	-
161		precipitação de logar elevado . . . . .	-	-	-	-	-	-	-	-	-	-	-
162		esmagamento . . . . .	-	1	-	-	-	-	-	-	-	-	-
163	Outros suicidios . . . . .	1	4	-	-	-	-	-	-	-	-	-	
164	Envenenamentos por alimentos . . . . .	1	-	-	-	-	-	-	-	-	-	-	
165	Outros envenenamentos agudos. . . . .	-	-	-	-	-	-	-	-	-	-	-	
166	Incendio. . . . .	-	-	-	-	-	-	-	-	-	-	-	
167	Queimaduras (exclusive as de incendio)	6	13	-	1	-	-	-	-	-	-	-	
168	Absorção de gazes deletorios (excepto incendio ou suicidio). . . . .	1	-	-	-	-	-	-	-	-	-	-	
169	Submersão accidental. . . . .	10	3	-	2	-	-	-	-	-	-	-	
170	Traumatismo	por armas de fogo. . . . .	3	-	-	-	-	-	-	-	-	-	-
171		por instrumentos cortantes ou perfurantes. . . . .	-	-	-	-	-	-	-	-	-	-	-
172		por queda . . . . .	3	1	-	-	-	-	-	-	-	-	-
173		em minas e pedreiras. . . . .	-	-	-	-	-	-	-	-	-	-	-
174		por machinas . . . . .	-	-	-	-	-	-	-	-	-	-	-
175		outros esmagamentos (carros, trens de ferro, bondes, desabamentos, etc.) . . . . .	18	2	9	-	2	-	-	-	-	-	-
176	Violencias exercidas por animaes . . . . .	-	-	-	-	-	-	-	-	-	-	-	
177	Fome . . . . .	-	-	-	-	-	-	-	-	-	-	-	
178	Frio excessivo. . . . .	-	-	-	-	-	-	-	-	-	-	-	
179	Thermonose . . . . .	-	-	-	-	-	-	-	-	-	-	-	
180	Raio. . . . .	-	-	-	-	-	-	-	-	-	-	-	
181	Outra commoção electrica. . . . .	-	-	-	-	-	-	-	-	-	-	-	
182	Homicidio por armas de fogo. . . . .	8	-	1	-	-	-	-	-	-	-	-	
183	Homicidio por instrumento cortante ou perfurante. . . . .	-	-	1	-	-	-	1	-	-	-	-	
184	Homicidio por outros meios. . . . .	4	2	1	-	-	-	-	-	-	-	-	
185	Fracturas (sem outra indicação). . . . .	4	-	-	-	1	-	-	-	-	-	-	
186	Outras violencias exteriores. . . . .	2	2	-	-	-	-	-	-	-	-	-	
	XIV - MOLESTIAS MAL DEFINIDAS												
187	Lesão organica não definida. . . . .	1	2	-	-	-	-	-	-	-	-	-	
188	Morte subita. . . . .	2	-	-	-	-	-	-	-	-	-	-	
189	Causas de morte não especificadas ou mal definidas . . . . .	53	46	2	-	-	-	-	-	-	-	-	
	TOTAL . . . . .	2.347	2.377	180	99	14	16	17	14	2	2	1	-



nalidade e sexo

LIDADE																TOTALS			NUMERO DE ORDEM
Franceses		Outros europeos		Anglo-americanos		Hispano-americanos		Turco-árabes		Outros asiáticos		Africanos		Nacionalidade ignorada		Por sexo		Geral	
H	M	H	M	H	M	H	M	H	M	H	M	H	M	H	M	H	M		
2	3	1	1	-	-	1	5	3	1	1	1	1	2	3	5	2.406	2.400	4.806	
-	-	-	-	-	-	-	-	-	-	-	-	-	-	-	-	16	7	23	152
-	-	-	-	-	-	-	-	-	-	-	-	-	-	-	-	-	-	-	153
-	-	-	-	-	-	-	-	-	-	-	-	1	2	-	-	11	26	37	154
-	-	-	-	-	-	-	-	-	-	-	-	-	-	-	-	1	4	5	155
-	-	-	-	-	-	-	-	-	-	-	-	-	-	-	-	-	-	-	156
-	-	-	-	-	-	-	-	-	-	-	-	-	-	-	-	1	2	3	157
-	-	-	-	-	-	-	-	-	-	-	-	-	-	-	-	1	-	1	158
-	-	-	-	-	-	-	-	-	-	-	-	-	-	-	-	2	1	3	159
-	-	-	-	-	-	-	-	-	-	-	-	-	-	-	-	-	-	-	160
-	-	-	-	-	-	-	-	-	-	-	-	-	-	-	-	-	-	-	161
-	-	-	-	-	-	-	-	-	-	-	-	-	-	-	-	-	1	1	162
-	-	-	-	-	-	-	-	-	-	-	-	-	-	-	-	1	4	5	163
-	-	-	-	-	-	-	-	-	-	-	-	-	-	-	-	1	-	1	164
-	-	-	-	-	-	-	-	-	-	-	-	-	-	-	-	-	-	-	165
-	-	-	-	-	-	-	-	-	-	-	-	-	-	-	-	6	15	21	166
-	-	-	-	-	-	-	-	-	-	-	-	-	-	-	-	1	-	1	167
-	-	-	-	-	-	-	-	-	-	-	-	-	-	-	-	13	5	18	168
-	-	-	-	-	-	-	-	-	-	-	-	-	-	-	-	3	-	3	169
-	-	-	-	-	-	-	-	-	-	-	-	-	-	-	-	-	-	-	170
-	-	-	-	-	-	-	-	-	-	-	-	-	-	-	-	-	-	-	171
-	-	-	-	-	-	-	-	-	-	-	-	-	-	-	-	3	1	4	172
-	-	-	-	-	-	-	-	-	-	-	-	-	-	-	-	-	-	-	173
-	-	-	-	-	-	-	-	-	-	-	-	-	-	-	-	-	-	-	174
-	-	-	-	-	-	-	-	1	-	-	-	-	-	-	-	30	2	32	175
-	-	-	-	-	-	-	-	-	-	-	-	-	-	-	-	-	-	-	176
-	-	-	-	-	-	-	-	-	-	-	-	-	-	-	-	-	-	-	177
-	-	-	-	-	-	-	-	-	-	-	-	-	-	-	-	-	-	-	178
-	-	-	-	-	-	-	-	-	-	-	-	-	-	-	-	-	-	-	179
-	-	-	-	-	-	-	-	-	-	-	-	-	-	-	-	1	-	1	180
-	-	-	-	-	-	-	-	-	-	-	-	-	-	-	-	10	-	10	181
-	-	-	-	-	-	-	-	-	-	-	-	-	-	-	-	5	2	7	182
-	-	-	-	-	-	-	-	-	-	-	-	-	-	-	-	5	2	7	183
-	-	-	-	-	-	-	-	-	-	-	-	-	-	-	-	2	2	4	184
-	-	-	-	-	-	-	-	-	-	-	-	-	-	-	-	2	-	2	185
-	-	-	-	-	-	-	-	-	-	-	-	-	-	-	-	-	-	-	186
-	-	-	-	-	-	-	-	-	-	-	-	-	-	-	-	1	2	3	187
-	-	-	-	-	-	-	-	-	-	-	-	-	-	-	-	2	-	2	188
-	-	-	-	-	-	-	-	1	-	-	-	-	-	-	-	4	4	110	189
2	3	3	1	-	-	1	5	5	1	1	1	2	5	9	9	2.584	2.524	5.108	

FREGUEZIAS URBANAS

Mortandade por côr

NÚMERO DE ORDEN	CAUSAS DE MORTE	CÔR								TOTAES		NÚMERO DE ORDEN		
		Branca		Parda		Preta		Ignorada		Por sexo			Geral	
		H	M	H	M	H	M	H	M	H	M			
I — MOLESTIAS GERAES														
1	Febre typhoide (typho abdominal) . . . . .	24	13	2	2	1	—	—	—	—	27	15	42	1
2	Typho exanthematico . . . . .	—	—	—	—	—	—	—	—	—	—	—	—	2
3	Febre recorrente . . . . .	—	—	—	—	—	—	—	—	—	—	—	—	3
4	{ A Febre palustre (paludismo agudo). B Cachexia palustre (paludismo chronic) . . . . .	32	14	2	1	1	1	—	—	—	35	16	51	A } B } 4
5	Variola . . . . .	50	14	10	4	5	3	—	—	—	65	21	86	
6	Sarampo . . . . .	3	3	—	—	—	—	—	—	—	3	5	8	5
7	Escariatina . . . . .	137	113	17	16	2	3	—	—	—	150	132	288	6
8	Coqueluche . . . . .	—	—	—	—	—	—	—	—	—	—	—	—	7
9	Diphtheria e crup . . . . .	37	40	8	5	—	3	—	—	—	45	48	93	8
10	Grippe . . . . .	24	20	2	1	1	—	—	—	—	27	21	48	9
11	Suor maligno miliar . . . . .	212	182	35	35	14	22	—	—	—	261	239	500	10
12	Cholera asiatico . . . . .	—	—	—	—	—	—	—	—	—	—	—	—	11
13	Cholera nostras . . . . .	—	—	—	—	—	—	—	—	—	—	—	—	12
14	Dysenteria . . . . .	—	—	—	—	—	—	—	—	—	—	—	—	13
15	Peste . . . . .	47	47	18	12	5	12	—	—	—	70	71	141	14
16	Febre amarolla . . . . .	1	2	1	1	3	—	—	—	—	5	3	8	15
17	Lepra . . . . .	13	7	4	—	1	—	—	—	—	18	7	25	16
18	Erysipela . . . . .	16	20	4	6	3	2	—	—	—	23	28	51	17
19	Outros molestias epidemicas . . . . .	2	—	—	—	—	—	—	—	—	2	—	2	18
20	Infeção purulenta, septicemia . . . . .	2	—	—	—	—	—	—	—	—	2	—	2	19
21	Mormo e lamparão . . . . .	79	68	10	11	8	9	—	—	—	97	88	185	20
22	Pustula maligna e carbunculo . . . . .	—	—	—	—	—	—	—	—	—	—	—	—	21
23	Raiva . . . . .	—	—	—	—	—	—	—	—	—	—	—	—	22
24	Tetano . . . . .	1	—	1	1	—	—	—	—	—	2	1	3	23
25	Mycoses . . . . .	63	28	15	8	4	3	—	—	—	82	39	121	24
26	Pellagra . . . . .	2	—	—	—	—	—	—	—	—	2	—	2	25
27	Beriberi . . . . .	6	1	3	2	—	—	—	—	—	—	—	—	26
28	Tuberculose pulmonar . . . . .	1.251	656	309	243	233	205	—	—	—	1.111	1.104	2.097	27
29	Tuberculose miliar aguda . . . . .	5	2	—	—	1	2	—	—	—	6	6	12	28
30	Tuberculose meningea . . . . .	20	13	—	3	—	1	—	—	—	20	17	37	29
31	Tuberculose abdominal . . . . .	19	11	5	5	—	4	—	—	—	24	20	44	30
32	Mal de Pott . . . . .	3	2	—	—	—	—	—	—	—	4	2	6	31
33	Tumores brancos . . . . .	1	—	—	—	—	—	—	—	—	1	—	1	32
34	Tuberculose de outros orgãos . . . . .	2	4	3	3	2	—	—	—	—	8	6	14	33
35	Tuberculose generalisada . . . . .	13	11	3	2	2	2	—	—	—	18	15	33	34
36	Rachitismo . . . . .	3	—	—	—	—	—	—	—	—	3	—	3	35
37	Syphilis . . . . .	3	—	—	—	—	—	—	—	—	3	—	3	36
38	Cancro molle, gonococcia . . . . .	69	33	12	14	5	4	—	—	—	86	51	137	37
39	Cancer e outros tumores malignos da cavidade buccal . . . . .	—	—	—	—	1	—	—	—	—	1	—	1	38
40	Cancer e outros tumores malignos do estomago . . . . .	15	3	—	—	—	—	—	—	—	15	4	19	39
40	Cancer e outros tumores malignos do fígado . . . . .	26	7	3	—	2	—	—	—	—	31	7	38	A } B } 40
	transportar . . . . .	12	4	2	1	—	—	—	—	—	14	6	20	B }
		2.190	1.318	470	375	298	280	—	—	—	2.958	1.973	4.931	

Mortandade por côr

NÚMERO DE ORDEM	CAUSAS DE MORTE	CÔR								TOTAES			NÚMERO DE ORDEM
		Branca		Parda		Preta		Ignorada		Por sexo		Geral	
		H	M	H	M	H	M	H	M	H	M		
	Transporte . . . . .	2.190	1.318	470	375	298	280	—	—	2.958	1.973	4.931	
41	Cancer e outros tumores malignos. { do peritoneo, dos intestinos e do recto dos órgãos genitales da mulher do seio da pelle, de outros órgãos e de órgãos não especificados . . . . .	7	4	3	—	2	1	—	—	12	5	17	41
42		—	38	—	4	—	6	—	—	—	48	48	42
43		—	8	—	1	—	—	—	—	—	9	9	43
44		1	—	1	—	—	1	—	—	2	1	3	44
45		51	46	7	11	3	3	—	—	61	60	121	45
46	Outros tumores excepto os tumores dos órgãos genitales da mulher . . . . .	4	—	—	1	—	1	—	—	4	2	6	46
47	Rheumatismo articular agudo . . . . .	3	2	1	2	—	1	—	—	4	5	9	47
48	Rheumatismo chronico e gotta . . . . .	—	1	—	1	—	2	—	—	—	4	4	48
49	Escorbuto . . . . .	4	—	1	2	—	—	—	—	5	2	7	49
50	Diabetes . . . . .	16	13	—	—	—	—	—	—	10	13	20	50
51	Bocio exophthalmico . . . . .	1	—	—	—	—	—	—	—	1	—	1	51
51	Molestia bronzcada de Addison . . . . .	—	2	—	—	—	—	—	—	—	2	2	52
53	Leucemia . . . . .	3	3	—	—	—	—	—	—	3	3	6	53
54	Anemia, chlorose . . . . .	6	11	1	2	—	1	1	—	8	14	22	54
55	Outras molestias geraes . . . . .	5	5	3	2	1	—	—	—	9	7	16	55
56	Alcoolismo agudo ou chronico . . . . .	35	2	17	2	12	4	1	—	65	8	73	56
57	Saturismo . . . . .	2	—	—	—	—	—	—	—	2	—	2	57
58	Outras intoxicacões proffissionais chronicas . . . . .	—	—	—	—	—	—	—	—	—	—	—	58
59	Outros envenenamentos chronicos . . . . .	—	—	—	—	—	—	—	—	—	—	—	59
	II — AFFECÇÕES DO SYSTEMA NERVOSO E DOS ORGÃOS DOS SENTIDOS												
60	Encephalite . . . . .	3	4	—	1	—	1	—	—	3	6	9	60
61	} A Meningite simples . . . . . } B Meningite cerebro-espinal epidemica	237	202	33	38	14	18	—	—	284	258	542	} A } B } 61
		4	1	—	—	1	—	—	—	5	1	6	
62	Ataxia locomotora progressiva . . . . .	6	3	1	1	—	—	—	—	7	4	11	62
63	Outras affecções da medulla espinal . . . . .	16	4	1	2	1	2	—	—	18	8	26	63
64	Hemorrhagia cerebral, apoplexia . . . . .	130	71	13	15	10	22	—	—	153	108	261	64
65	Amolecimento cerebral . . . . .	4	9	—	1	—	3	—	—	5	12	17	65
66	Paralysis sem causa indicada . . . . .	6	—	1	—	—	—	—	—	7	—	7	66
67	Paralysis geral . . . . .	26	4	5	1	3	1	—	—	31	6	40	67
68	Outras formas de alienação mental . . . . .	1	—	—	—	—	—	—	—	1	—	1	68
69	Epilepsia . . . . .	21	15	3	1	1	5	—	—	25	21	46	69
70	Eclampsia (não puerperal) . . . . .	1	—	1	1	—	—	—	—	2	—	2	70
71	Convulsões das creanças . . . . .	60	49	6	6	—	6	—	—	66	61	127	71
72	Choréa . . . . .	—	—	1	—	—	—	—	—	1	—	1	72
73	Nevralgia e nevrite . . . . .	14	3	7	—	3	1	—	—	24	4	28	73
74	Outras affecções do systema nervoso . . . . .	6	4	—	1	—	—	—	—	7	5	12	74
75	Affecções dos olhos e seus annexos . . . . .	—	—	—	—	—	—	—	—	—	—	—	75
76	Affecções dos ouvidos . . . . .	1	1	—	—	—	—	—	—	1	1	2	76
	III — AFFECÇÕES DO APPARELHO CIRCULATORIO												
77	Pericardite . . . . .	3	4	1	2	—	2	—	—	4	8	12	77
78	Endocardite aguda . . . . .	20	17	5	3	1	2	—	—	26	22	48	78
	A transportar . . . . .	2.866	1.845	581	475	352	363	2	—	3.821	2.683	6.504	

Mortandade por côr

NUMERO DE ORDEN	CAUSAS DE MORTE	CÔR								TOTAES			NUMERO DE ORDEN
		Branca		Parda		Preta		Ignorada		Por sexo		Geral	
		H	M	H	M	H	M	H	M	H	M		
	Transporte . . . . .	2.886	1.845	561	475	352	363	2	—	3.821	2.683	6.504	
70	Aflecções organicas do coração . . . . .	294	103	46	47	49	56	1	—	390	286	676	70
80	Angina do peito . . . . .	31	11	—	—	2	3	—	—	33	14	47	80
81	Aflecções das arterias, atheroma, aneurysma, etc . . . . .	477	289	56	71	54	78	—	—	567	438	1.025	81
82	Embolia e thrombose . . . . .	33	20	—	2	5	2	—	—	38	39	68	82
83	Aflecções das veias (varizes, hemorroides, phlebite, etc.) . . . . .	2	—	—	—	—	—	—	—	2	—	2	83
84	Aflecções do systema lymphatico, lymphangite etc . . . . .	11	9	—	—	1	—	—	—	12	9	21	84
85	Hemorrhagia. Outras aflecções do aparelho circulatorio . . . . .	2	—	—	—	—	—	—	—	2	—	2	85
	IV — AFLECÇÕES DO APARELHO RESPIRATORIO												
86	Aflecções das fossas nasaes . . . . .	—	—	—	—	—	—	—	—	—	—	—	86
87	Aflecções do larynge . . . . .	8	8	1	—	2	1	—	—	11	9	20	87
88	Aflecções do corpo thyroide . . . . .	—	—	—	—	—	—	—	—	—	—	—	88
89	Bronchite aguda . . . . .	185	176	34	37	12	11	—	—	231	224	455	89
90	Bronchite chronica . . . . .	6	6	1	9	—	—	—	—	7	29	36	90
91	Broncho-pneumonia . . . . .	280	269	49	48	27	17	—	—	354	334	688	91
92	Pneumonia . . . . .	103	59	16	9	16	5	—	—	139	68	204	92
93	Pleurisia . . . . .	16	8	1	3	4	—	—	—	21	11	32	93
94	Congestão e apoplexia pulmonares . . . . .	29	16	3	4	1	2	—	—	33	22	55	94
95	Gangrena do pulmão . . . . .	7	1	3	—	—	—	—	—	10	1	11	95
96	Asthma . . . . .	3	3	—	—	—	—	—	—	3	3	6	96
97	Emphysema pulmonar . . . . .	6	1	—	—	—	—	—	—	7	1	8	97
98	Outras aflecções do aparelho respiratorio (excepto a tísica) . . . . .	20	12	2	1	4	1	—	—	26	14	40	98
	V — AFLECÇÕES DO APARELHO DIGESTIVO												
99	Aflecções da bocca e seus annexos . . . . .	1	—	1	—	—	—	—	—	2	—	2	99
100	Angina e outras aflecções do pharynge . . . . .	4	3	—	—	—	—	—	—	4	—	4	100
101	Aflecções do esophago . . . . .	3	—	—	—	—	—	—	—	3	—	3	101
102	Úlcera do estomago . . . . .	9	5	1	—	—	1	—	—	10	5	15	102
103	Outras aflecções do estomago (excepto o cancer) . . . . .	5	2	—	—	—	—	—	—	5	2	7	103
104	Diarrhea e enterite (abaixo de 2 annos) . . . . .	799	727	119	112	29	36	—	—	938	875	1.813	104
105	Diarrhea e enterite (2 annos e acima) . . . . .	180	148	37	35	20	22	—	—	237	205	442	105
106	Ankylostomiase . . . . .	8	3	8	2	7	2	—	—	23	7	30	106
107	Outros parasitas intestinaes . . . . .	6	5	4	2	1	—	—	—	11	7	18	107
108	Appendicite e typhlite . . . . .	4	3	1	—	1	—	—	—	6	3	9	108
109	Hernia, obstrucção intestinal . . . . .	28	19	5	1	1	—	—	—	34	26	54	109
110	Outras aflecções do intestino . . . . .	4	11	2	1	—	—	—	—	6	17	23	110
111	Ictericia grave . . . . .	2	1	—	—	—	—	—	—	3	1	4	111
112	Tumor hydatico do figado . . . . .	—	—	—	—	—	—	—	—	2	1	3	112
113	Cirrhose do figado . . . . .	83	31	16	15	15	5	—	—	114	49	163	113
114	Calculos biliares . . . . .	3	—	—	—	—	—	—	—	3	—	3	114
115	A Abscesso do figado . . . . .	9	4	1	—	1	1	—	—	11	5	16	A 115
	B Outras aflecções do figado . . . . .	25	8	3	2	2	1	—	—	30	12	42	B 115
116	Aflecções do baço . . . . .	1	—	—	—	—	—	—	—	1	—	1	116
117	Peritonite simples (excepto a puerperal) . . . . .	14	19	2	—	—	4	—	—	16	23	39	117
118	Outras aflecções do aparelho digestivo (excepto cancer e tuberculose) . . . . .	—	1	—	—	—	—	—	—	—	1	1	118
	A transportar . . . . .	5.578	3.909	994	875	604	625	4	—	7.181	5.409	12.590	

Mortandade por côr

NUMERO DE ORDEM	CAUSAS DE MORTE	CÔR								TOTAES			NUMERO DE ORDEM
		Branca		Parda		Preta		Ignorada		Por sexo		GeraI	
		H	M	H	M	H	M	H	M	H	M		
	Transporte. . . . .	5.578	3.909	994	875	604	625	4	—	7.180	5.409	12.589	
	VI — AFFECÇÕES DO APPARELHO GENITO-URINARIO E SEUS ANNEXOS												
110	Nephrite aguda. . . . .	20	27	8	5	7	3	—	—	44	35	79	119
120	Mal de Bright. . . . .	164	104	47	25	34	35	—	—	245	104	400	120
121	Chyluria. . . . .	—	—	—	—	—	—	—	—	—	—	—	121
122	Outras affecções dos rins e seus annexos	10	3	—	2	2	—	—	—	12	5	17	122
133	Calculos das vias urina-rias	7	—	—	—	—	—	—	—	7	—	7	123
134	Affecções da bexiga. . . . .	1	—	—	—	—	—	—	—	1	—	1	124
125	Affecções da urethra, abcesso urinoso, etc.	9	1	—	—	3	—	—	—	10	—	10	125
126	Affecções da prostata. . . . .	4	—	—	—	—	—	—	—	9	1	10	126
127	Affecções não venereas dos orgãos genitales do homem	1	—	—	—	—	—	—	—	1	—	1	127
128	Hemorrhagia uterina não puerperal	—	1	—	—	—	—	—	—	—	1	1	128
129	Tumor uterino (não canceroso). . . . .	—	3	—	1	—	—	—	—	—	4	4	129
130	Outras affecções do utero. . . . .	—	4	—	2	—	—	—	—	—	6	6	130
131	Kysto e outros tumores do ovario	—	3	—	—	—	—	—	—	—	4	4	131
132	Salpingite e outras affecções dos orgãos genitales da mulher	—	4	—	—	—	—	—	—	—	4	4	132
133	Affecções não puerperaes da mamma (excepto o cancer). . . . .	—	—	—	—	—	—	—	—	—	4	4	133
	VII — ESTADO PUERPERAL												
134	Accidentes da gravidez. . . . .	—	2	—	1	—	—	—	—	—	3	3	134
135	Hemorrhagia puerperal	—	10	—	1	—	—	—	—	—	13	13	135
136	Outros accidentes do parto. . . . .	—	16	—	8	—	—	—	—	—	27	27	136
137	Septicemia puerperal. . . . .	—	34	—	11	—	—	—	—	—	53	53	137
138	Albuminuria e eclampsia puerperaes.	—	12	—	3	—	—	—	—	—	10	10	138
139	Phlegmatia alba dolens, embolia e morte subita puerperaes.	—	—	—	—	—	—	—	—	—	—	—	139
140	Sobreparto (sem outra explicação). . . . .	—	—	—	—	—	—	—	—	—	—	—	140
141	Affecções puerperaes da mamma. . . . .	—	—	—	—	—	—	—	—	—	—	—	141
	VIII — AFFECÇÕES DA PELLE E DO TECIDO CELLULAR												
142	Gangrena. . . . .	14	11	1	2	3	1	—	—	18	14	32	142
143	Furunculos. . . . .	2	—	—	—	—	—	—	—	2	—	2	143
144	Phlegmão e abcesso quente	7	6	—	—	1	1	—	—	8	7	15	144
145	Outras affecções da pelle e seus annexos	4	4	1	—	—	1	—	—	5	5	10	145
	IX — AFFECÇÕES DOS OSSOS E DOS ORGÃOS DA LOCOMOÇÃO												
146	Affecções dos ossos (excepto tuberculose).	2	4	—	—	—	—	—	—	2	4	6	146
147	Affecções das articulações (excepto tuberculose e rheumatismo). . . . .	—	—	—	—	—	—	—	—	—	—	—	147
148	Amputação. . . . .	—	—	—	—	—	—	—	—	—	—	—	148
149	Outras affecções dos ossos e dos orgãos da locomoção. . . . .	—	—	—	—	—	—	—	—	—	—	—	149
	X — VICIOS DE CONFORMAÇÃO												
150	Vicios de conformação congenitos (não comprehendidos os nati-mortos). . . . .	18	10	1	2	—	—	—	—	19	12	31	150
	XI — PRIMEIRA EDADE												
151	Debilidade congenita, ictericia e esclerema. . . . .	202	157	42	44	13	7	1	—	258	208	466	151
	A transportar. . . . .	6.052	4.325	1.094	982	668	688	5	—	7.810	5.995	13.805	

Morlandade por cõr

NUMERO DE ORDEN	CAUSAS DE MORTE	CÔR								TOTAES			NUMERO DE ORDEN
		Branca		Parda		Preta		Ignorada		Por sexo		Geral	
		H	M	H	M	H	M	H	M	H	M		
	Transporte . . . . .	6.052	4.325	1.094	982	6.8	683	5	—	7.819	5.995	13.814	
152	Outras affecções especiaes á primeira idade. . . . .	—	34	—	2	—	—	—	—	—	36	17	53
153	Falta de cuidados. . . . .	—	15	—	—	—	—	—	—	—	—	—	153
	XII — VELHICE												
154	Senilidade. . . . .	34	61	2	12	13	30	—	—	49	109	158	154
	XIII — AFFECÇÕES PRODUZIDAS POR CAUSAS EXTERIORES												
155	veneno. . . . .	23	10	7	13	2	1	—	—	32	30	62	155
156	asphyxia . . . . .	—	—	—	—	—	—	—	—	—	—	—	156
157	enforcamento ou estrangulação. . . . .	6	2	1	—	—	—	—	—	7	2	9	157
158	submersão. . . . .	4	1	—	1	—	—	—	—	4	2	6	158
159	Suicidio por . . . . .	33	—	4	—	1	—	—	—	38	2	40	159
160	armas de fogo . . . . .	4	—	—	—	—	—	—	—	4	—	4	160
161	instrumentos cortantes ou perfurantes . . . . .	4	—	—	—	—	—	—	—	4	—	4	161
162	precipitação de logar elevado. . . . .	—	1	—	—	—	—	—	—	—	1	1	162
163	esmagamento. . . . .	—	—	—	—	—	—	—	—	—	—	—	163
163	Outros suicidios. . . . .	—	10	1	7	—	5	—	—	1	22	23	163
164	Envenenamento por alimentos . . . . .	—	—	—	—	—	—	—	—	—	—	—	164
165	Outros envenenamentos agudos . . . . .	1	1	—	—	—	—	—	—	1	1	2	165
166	Incendio . . . . .	2	—	—	—	—	—	—	—	2	—	2	166
167	Queimaduras (exclusive as de incendio). . . . .	13	27	4	11	—	9	—	—	17	47	64	167
168	Absorção de gazes deleterios (excepto incendio e suicidio). . . . .	—	—	—	—	—	—	—	—	—	—	—	168
169	Submersão accidental . . . . .	36	—	2	2	4	1	—	—	43	5	48	169
170	por armas de fogo . . . . .	4	—	1	—	—	—	—	—	5	—	5	170
171	por instrumentos cortantes ou perfurantes . . . . .	1	—	—	—	—	—	—	—	1	—	1	171
172	por queda. . . . .	42	—	3	2	2	1	—	—	47	—	47	172
173	em minas e pedreiras. . . . .	1	—	—	—	—	—	—	—	1	—	1	173
174	por machinas. . . . .	6	—	2	—	—	—	—	—	8	—	8	174
175	outros esmagamentos (carros, trens de ferro, bondes, desabamentos, etc.) . . . . .	223	21	35	9	42	3	—	—	300	33	333	175
176	Violencias exercidas por animaes. . . . .	1	—	—	—	—	—	—	—	1	—	1	176
177	Fome. . . . .	1	—	—	—	—	—	—	—	1	—	1	177
178	Frio excessivo . . . . .	—	—	—	—	—	—	—	—	—	—	—	178
179	Thermonose . . . . .	21	2	2	—	1	—	—	—	24	2	26	179
180	Raio . . . . .	—	—	—	—	—	—	—	—	—	—	—	180
181	Outra commoção electrica . . . . .	6	—	—	—	—	—	—	—	6	—	6	181
182	Homicidio por arma de fogo . . . . .	44	—	7	4	7	—	—	—	58	13	71	182
183	Homicidio por instrumento cortante ou perfurante . . . . .	18	1	1	—	1	1	—	—	20	2	22	183
184	Homicidio por outros meios. . . . .	3	—	3	—	1	—	—	—	7	1	8	184
185	Fracturas (sem outra indicação) . . . . .	2	1	—	—	—	—	—	—	3	—	3	185
186	Outras violencias exteriores . . . . .	18	6	6	2	5	1	—	—	29	9	38	186
	XIV — MOLESTIAS MAL DEFINIDAS												
187	Lesão organica não definida . . . . .	—	1	—	—	—	—	—	—	—	1	1	187
188	Morte subita . . . . .	2	1	2	—	—	—	—	—	4	1	5	188
189	Causas de morte não especificadas ou mal definidas . . . . .	59	37	16	9	8	10	1	1	84	52	136	189
	TOTAL. . . . .	6.696	4.542	1.196	1056	755	756	7	1	8.654	6.355	15.009	

FREGUEZIAS SUBURBANAS

Mortandade por côr

NUMERO DE ORDEN	CAUSAS DE MORTE	CÔR								TOTAES		NUMERO DE ORDEN	
		Branca		Parda		Preta		Ignorada		Por sexo			
		H	M	H	M	H	M	H	M	H	M		
I — MOLESTIAS GERAES													
1	Fèbre typhoide (typho abdominal)	3	3	1	2	1	1	—	—	5	7	12	I
2	Typho exanthematico	—	—	—	—	—	—	—	—	—	—	—	2
3	Fèbre recorrente	—	—	—	—	—	—	—	—	—	—	—	3
4	A Febre palustre (paludismo agudo) B Cachexia palustre (paludismo chronic)	18	29	35	35	6	7	—	—	59	72	131	A
		28	21	29	27	8	9	2	—	67	57	124	B
5	Variola	2	1	1	—	—	—	—	—	3	1	4	5
6	Sarampo	20	30	12	7	4	3	1	—	37	40	77	6
7	Escariatina	—	—	—	—	—	—	—	—	—	—	—	7
8	Coqueluche	16	17	8	9	4	3	—	—	28	30	58	8
9	Difteria e crup	6	3	—	—	—	—	—	—	6	3	9	9
10	Gripe	71	68	41	52	12	12	—	—	124	132	256	10
11	Suormaligno miliar	—	—	—	—	—	—	—	—	—	—	—	11
12	Cholea asiatico	—	—	—	—	—	—	—	—	—	—	—	12
13	Cholea nostras	—	—	—	—	—	—	—	—	—	—	—	13
14	Dysenteria	17	22	12	14	2	6	—	—	31	42	73	14
15	Peste	—	—	—	—	—	—	—	—	—	—	—	15
16	Febre amarella	—	—	—	—	—	—	—	—	—	—	—	16
17	Lepra	—	—	1	—	—	—	—	—	1	—	1	17
18	Erysipea	3	8	1	2	—	—	—	—	4	10	14	18
19	Outras molestias epidemicas	—	—	—	—	—	—	—	—	—	—	—	19
20	Infeccão purulenta, septicemia	11	7	1	3	—	—	—	—	12	11	23	20
21	Mormo elamparão	—	—	—	—	—	—	—	—	—	—	—	21
22	Pustula maligna e carbunculo	—	—	—	—	—	—	—	—	—	—	—	22
23	Raiva	—	—	—	—	—	—	—	—	—	—	—	23
24	Tetano	16	8	11	10	5	5	1	—	33	33	56	24
25	Mycoses	—	—	—	—	—	—	—	—	—	—	—	25
26	Pellagra	—	—	—	—	—	—	—	—	—	—	—	26
27	Beriberi	1	—	1	—	—	—	—	—	2	—	2	27
28	Tuberculose pulmonar	156	166	169	118	37	53	2	2	304	339	643	28
29	Tuberculose millar aguda	—	1	—	1	—	—	—	—	—	1	1	29
30	Tuberculose meningea	3	2	—	1	—	—	—	—	3	3	6	30
31	Tuberculose abdominal	7	7	6	4	2	3	—	—	15	14	29	31
32	Mal de Pott	—	—	—	—	—	—	—	—	—	—	—	32
33	Tumores brancos	—	—	—	—	—	—	—	—	—	—	—	33
34	Tuberculose e outros orgaos	5	2	—	—	1	—	—	—	6	2	8	34
35	Tuberculose generalisada	3	5	3	1	1	2	—	—	7	8	15	35
36	Rachitismo	—	—	1	—	—	—	—	—	1	—	1	36
37	Syphilis	11	9	3	9	2	—	—	—	16	18	34	37
38	Cancro molle, gonococcia	—	—	—	—	—	—	—	—	—	—	—	38
39	Cancer e outros tumores maligns	3	—	—	—	—	—	—	—	3	—	3	39
40		da cavidade buccal	—	—	—	—	—	—	—	—	—	—	—
40		do estomago	5	2	1	1	1	2	—	—	7	5	12
40	do figado	1	—	—	—	—	—	—	—	1	—	1	B
	A transportar	466	411	277	295	86	106	6	6	775	818	1.593	

Mortandade por côr

NUMERO DE ORDEM	CAUSAS DE MORTE	CÔR								TOTAES		NUMERO DE ORDEM		
		Branca		Parda		Preta		Ignorada		Por sexo			Geral	
		H	M	H	M	H	M	H	M	H	M			
	Transporte . . . . .	406	411	277	295	86	166	6	6	775	818	1.593		
41	Cancer e outros tumores malignos. do peritoneo, dos intestinos e do recto. dos órgãos genitae da mulher. do seio. da pelle de outros órgãos e de órgãos não especificados. . . . .	—	1	—	—	—	—	—	—	—	1	1	4	
42		—	3	—	1	—	—	—	—	—	4	4	2	
43		—	2	—	—	—	1	—	—	—	3	3	13	
44		—	—	—	—	—	—	—	—	—	—	—	—	44
45		10	5	—	2	1	1	—	—	11	8	19	45	
46	Outros tumores excepto os tumores dos órgãos genitae da mulher . . . . .	—	—	—	—	—	—	—	—	—	—	—	46	
47	Rheumatismo articular agudo . . . . .	—	—	1	1	—	—	—	—	1	1	2	47	
48	Rheumatismo chronico e gotta. . . . .	—	—	—	—	—	1	—	—	—	1	1	48	
49	Escorbuto . . . . .	—	16	—	7	—	1	—	—	24	24	49		
50	Diabetes . . . . .	2	—	—	—	—	1	—	—	2	2	50		
51	Bocio exophthalmico . . . . .	—	1	—	—	—	—	—	—	—	—	—	51	
52	Molestia bronzeada de Addison. . . . .	—	—	—	—	—	—	—	—	—	—	—	52	
53	Leucemia . . . . .	1	—	1	—	—	—	—	—	2	—	2	53	
54	Anemia, chlorose. . . . .	11	6	—	1	—	1	—	—	11	8	19	54	
55	Outras molestias geraes . . . . .	1	1	—	—	—	—	—	—	1	1	2	55	
56	Alcoolismo agudo ou chronico . . . . .	5	—	3	1	2	—	1	—	11	1	12	56	
57	Saturnismo. . . . .	—	—	—	—	—	—	—	—	—	—	—	57	
58	Outras intoxicações profissionais chronicas . . . . .	—	—	—	—	—	—	—	—	—	—	—	58	
59	Outros envenenamentos chronicos . . . . .	—	—	—	—	—	—	—	—	—	—	—	59	
	II — AFFECÇÕES DO SYSTEMA NERVOSO E DOS ORGÃOS DOS SENTIDOS													
60	Encephalite. . . . .	1	—	—	—	—	—	—	—	1	—	1	60	
61	{A Meningite simples . . . . . {B Meningite cerebro-espinhal epidemica . . . . .	56	49	31	23	6	5	—	2	93	74	172	61	
62	Ataxia locomotora progressiva. . . . .	—	—	—	—	1	—	—	—	1	—	1	62	
63	Outras affecções da medulla espinhal . . . . .	3	—	—	—	—	—	—	—	3	—	3	63	
64	Hemorrhagia cerebral, apoplexia. . . . .	13	9	4	6	4	4	—	1	21	20	41	64	
65	Amollecimento cerebral. . . . .	3	—	—	—	—	—	—	—	3	3	6	65	
66	Paralysia sem causa indicada . . . . .	—	—	—	—	—	—	—	—	—	—	—	66	
67	Paralysia geral. . . . .	—	—	1	—	—	—	—	—	1	—	1	67	
68	Outras formas de alienação mental . . . . .	—	—	—	—	—	—	—	—	—	—	—	68	
69	Epilepsia . . . . .	3	—	2	1	—	—	—	—	5	1	6	69	
70	Eclampsia (não puerperal) . . . . .	—	—	—	—	—	—	—	—	—	—	—	70	
71	Convulsões das creanças . . . . .	7	10	10	3	2	1	—	—	19	14	33	71	
72	Chorea . . . . .	—	—	—	—	—	—	—	—	—	—	—	72	
73	Nevralgia e nevrite. . . . .	1	1	1	1	—	—	—	—	2	2	4	73	
74	Outras affecções do systema nervoso. . . . .	3	1	—	—	—	—	—	—	3	1	4	74	
75	Affecções dos olhos e seus annexos. . . . .	—	—	—	—	—	—	—	—	—	—	—	75	
76	Affecções dos ouvidos. . . . .	—	—	—	—	—	—	—	—	—	—	—	76	
	III — AFFECÇÕES DO APPARELHO CIRCULATORIO													
77	Pericardite . . . . .	1	2	—	1	—	—	—	—	1	3	4	77	
78	Endocardite aguda. . . . .	—	3	1	3	1	—	—	—	2	6	8	78	
	A transportar. . . . .	527	524	331	346	103	122	7	9	959	1.001	1.970		



Mortalidade por c6r

NÚMERO DE ORDEM	CAUSAS DE MORTE	C6R								TOTAES			NÚMERO DE ORDEM
		Branca		Parda		Preta		Ignorada		Por sexo		Geral	
		H	M	H	M	H	M	H	M	H	M		
	Transporte . . . . .	527	524	332	346	103	122	7	9	969	1.001	1.970	
79	Afecções organicas do coração. . . . .	43	32	23	29	13	12	—	—	79	73	152	79
80	Angina do peito . . . . .	2	1	2	3	—	1	2	—	0	5	11	80
81	Afecções das arterias, atheroma aneurysina, etc . . . . .	69	66	36	40	20	20	4	—	129	126	255	81
82	Embolia e thrombose . . . . .	1	2	2	2	1	3	—	—	4	7	11	82
83	Afecções das veias (varizes, hemorroides, phlebite, etc. . . . .	—	—	—	—	—	—	—	—	—	—	—	83
84	Afecções do systema lymphatico, lymphangite, etc. . . . .	2	3	—	—	—	—	—	—	2	3	5	84
85	Hemorrhagia. Outras afecções do aparelho circulatorio . . . . .	2	—	—	—	—	—	—	—	2	—	2	85
	IV — AFECÇÕES DO APARELHO RESPIRATORIO												
86	Afecções das fossas nasaes. . . . .	—	—	—	—	—	—	—	—	—	—	—	86
87	Afecções do larynge . . . . .	6	4	—	—	—	—	—	—	6	4	10	87
88	Afecções do corpo thyroide. . . . .	—	—	—	—	—	—	—	—	—	—	—	88
89	Bronchite aguda . . . . .	39	55	35	41	12	15	4	2	110	113	223	89
90	Bronchite chronica . . . . .	2	2	—	—	—	—	—	—	2	2	4	90
91	Broncho-pneumonia . . . . .	56	56	35	39	4	13	2	—	97	109	206	91
92	Pneumonia . . . . .	15	11	9	8	3	2	—	1	25	22	47	92
93	Pleurisia . . . . .	2	1	—	—	—	—	—	—	3	1	4	93
94	Congestão e apoplexia pulmonares. . . . .	7	9	1	—	1	2	—	—	9	11	20	94
95	Gangrena do pulmão. . . . .	—	—	1	—	—	—	—	—	1	—	1	95
96	Asthma . . . . .	2	—	—	2	—	1	—	—	2	3	5	96
97	Emphysema pulmonar . . . . .	—	—	—	—	—	1	—	—	—	1	1	97
98	Outras afecções do aparelho respiratorio (excepto a tísica) . . . . .	2	1	—	—	—	—	—	—	2	1	3	98
	V — AFECÇÕES DO APARELHO DIGESTIVO												
99	Afecções da bocca e seus annexos . . . . .	—	—	—	—	—	—	—	—	—	—	—	99
100	Angina e outras afecções do pharynge. . . . .	—	2	—	—	—	1	—	—	—	3	3	100
101	Afecções do esophago . . . . .	—	—	—	—	—	—	—	—	—	—	—	101
102	Ulcera do estomago. . . . .	3	2	—	1	—	—	—	—	3	3	6	102
103	Outras afecções do estomago (excepto o cancer) . . . . .	8	1	5	4	1	1	1	—	15	6	21	103
104	Diarrhea e enterite (abaixo de 2 annos). . . . .	343	303	128	125	47	31	3	9	521	468	989	104
105	Diarrhea e enterite (2 annos e acima). . . . .	76	82	62	57	20	25	4	1	162	165	327	105
106	Ankylostomiasis. . . . .	25	10	18	8	3	3	—	—	46	21	67	106
107	Outros parasitas intestinaes . . . . .	3	2	3	1	4	4	—	—	12	7	19	107
108	Appendicite e typhlite. . . . .	2	—	—	—	—	—	—	—	2	—	2	108
109	Hernia, obstrucção intestinal. . . . .	2	5	4	—	—	—	—	—	6	5	11	109
110	Outras afecções do intestino . . . . .	1	—	—	—	—	1	—	—	1	1	2	110
111	Ictericia grave . . . . .	—	—	—	1	1	—	—	—	1	—	1	111
112	Tumor hydatico do figado . . . . .	—	—	—	—	—	—	—	—	—	—	—	112
113	Cirrhose do figado . . . . .	8	3	7	4	4	2	—	1	19	10	29	113
114	Calculos biliares . . . . .	—	—	—	—	—	—	—	—	—	—	—	114
115	A Abscesso do figado . . . . .	—	1	—	—	—	—	—	—	—	1	1	A } 115
	B Outras afecções do figado . . . . .	7	3	4	3	—	2	—	—	11	8	19	B }
116	Afecções do baço. . . . .	—	—	—	—	—	—	—	—	—	—	—	116
117	Peritonite simples (excepto a puerpera). . . . .	5	3	2	5	1	—	—	—	8	8	16	117
118	Outras afecções do aparelho digestivo (excepto cancer e tuberculose. . . . .	—	—	—	—	—	—	—	—	—	—	—	118
	A transportar. . . . .	1.280	1.186	709	718	239	262	27	23	2.255	2.189	4.444	

Mortandade por c6r

NUMERO DE ORDEN	CAUSAS DE MORTE	C6R								TOTAES		NUMERO DE ORDEN	
		Branca		Parda		Preta		Ignorada		Por sexo			Geral
		H	M	H	M	H	M	H	M	H	M		
	Transporte . . . . .	1.280	1.186	709	718	239	262	27	23	2.255	2.189	4.444	
	VI — AFFEC66ES DO APARELHO GENITO-URINARIO E SEUS ANNEXOS												
110	Nephrite aguda . . . . .	4	8	—	5	2	3	1	—	7	16	23	110
120	Mal de Bright . . . . .	20	23	7	9	3	8	—	—	30	40	70	120
121	Chyluria . . . . .	1	—	—	—	—	—	—	—	1	—	1	121
122	Outras affec66es dos rins e seus annexos . . . . .	1	—	—	—	—	—	—	—	1	—	1	122
123	Calculos das vias urinarías . . . . .	—	—	—	—	—	—	—	—	—	—	—	123
124	Affec66es da bexiga . . . . .	—	—	—	—	—	—	—	—	—	—	—	124
125	Affec66es da urethra, abcesso urinoso, etc. . . . .	2	—	—	—	1	—	—	—	2	1	3	125
126	Affec66es da prostata . . . . .	1	—	—	—	—	—	—	—	1	—	1	126
127	Affec66es n6o venereas dos 6rg6es genitales do homem . . . . .	—	—	—	—	—	—	—	—	—	—	—	127
128	Hemorrhagia uterina n6o puerperal . . . . .	—	—	—	—	—	—	—	—	—	—	—	128
129	Tumor uterino (n6o canceroso) . . . . .	—	—	—	1	—	—	—	—	—	1	1	129
130	Outras affec66es do utero . . . . .	—	1	—	—	—	—	—	—	—	1	1	130
131	Kysto e outros tumores do ovario . . . . .	—	—	—	—	—	—	—	—	—	—	—	131
132	Salpingite e outras affec66es dos 6rg6es genitales da mulher . . . . .	—	1	—	—	—	—	—	—	—	1	1	132
133	Affec66es n6o puerperaes da mamma (excepto o cancer) . . . . .	—	—	—	—	—	—	—	—	—	—	—	133
	VII — ESTADO PUERPERAL												
134	Accidentes da gravidez . . . . .	—	—	—	1	—	—	—	—	—	1	1	134
135	Hemorrhagia puerperal . . . . .	—	5	—	6	—	—	—	—	—	11	11	135
136	Outros accidentes do parto . . . . .	—	2	—	1	—	—	—	—	—	3	3	136
137	Septicemia puerperal . . . . .	—	22	—	5	—	3	—	—	—	30	30	137
138	Albuminuria e eclampsia puerperaes . . . . .	—	7	—	1	—	—	—	—	—	8	8	138
139	Phlegmatia alba dolens, embolia e morte subita puerperaes . . . . .	—	—	—	1	—	—	—	—	—	1	1	139
140	Sobreparto (sem outra explica66o) . . . . .	—	—	—	—	—	—	—	—	—	—	—	140
141	Affec66es puerperaes da mamma . . . . .	—	—	—	—	—	—	—	—	—	—	—	141
	VIII — AFFEC66ES DA PELLE E DO TECIDO CELLULAR												
142	Gangrena . . . . .	—	2	—	—	1	1	—	—	1	3	4	142
143	Furuncul6s . . . . .	1	—	—	—	—	—	—	—	1	—	1	143
144	Phlegm6o e abcesso quente . . . . .	—	—	—	—	—	—	—	—	—	—	—	144
145	Outras affec66es da pelle e seus annexos . . . . .	2	—	—	1	—	—	—	—	2	1	3	145
	IX — AFFEC66ES DOS OSSOS E DOS 6RG6ES DA LOCOMO66O												
146	Affec66es dos ossos (excepto tuberculose) . . . . .	—	—	—	—	—	—	—	—	—	—	—	146
147	Affec66es das articula66es (excepto tuberculose e rheumatismo) . . . . .	—	—	—	—	—	—	—	—	—	—	—	147
148	Amputa66o . . . . .	—	—	—	—	—	—	—	—	—	—	—	148
149	Outras affec66es dos ossos e dos 6rg6es da locomo66o . . . . .	—	—	—	—	—	—	—	—	—	—	—	149
	X — VICIOS DE CONFORMA66O												
150	Vicios de conforma66o, congenitos (n6o comprehendidos os nati-mortos) . . . . .	2	3	1	—	—	—	1	—	4	3	7	150
	XI — PRIMEIRA EDADE												
151	Debilitade congenita, ictericia e esclerema . . . . .	52	47	35	32	4	9	4	2	95	90	185	151
	A transportar . . . . .	1.372	1.307	752	781	249	287	33	25	2.406	2.406	4.806	

Mortandade por côr

NUMERO DE ORDEN	CAUSAS DE MORTE	CÔR								TOTAES			NUMERO DE ORDEN
		Branca		Parda		Preta		Ignorada		Por sexo		Geral	
		H	M	H	M	H	M	H	M	H	M		
	Transporte . . . . .	1.372	1.307	752	781	240	287	33	25	2.406	2.400	4.806	
152	Outras affecções especiaes á primeira idade. . . . .	12	3	3	3	1	1	—	—	16	7	23	152
153	Falta de cuidados. . . . .	—	—	—	—	—	—	—	—	—	—	—	153
	XII — VELHICE												
154	Senilidade. . . . .	5	5	4	10	2	10	—	1	11	26	37	154
	XIII — AFFECÇÕES PRODUZIDAS POR CAUSAS EXTERIORES												
155	veneno . . . . .	1	2	—	2	—	—	—	—	1	4	5	155
156	asphyxia . . . . .	—	—	—	—	—	—	—	—	—	—	—	156
157	enforcamento ou estrangulação. . . . .	1	2	—	—	—	—	—	—	1	2	3	157
158	submersão . . . . .	—	—	1	—	—	—	—	—	—	—	1	158
159	armas de fogo . . . . .	1	—	1	1	—	—	—	—	2	1	3	159
160	instrumentos cortantes ou perfurantes . . . . .	—	—	—	—	—	—	—	—	—	—	—	160
161	precipitação de logar elevado. . . . .	—	—	—	—	—	—	—	—	—	—	—	161
162	esmagamento. . . . .	—	—	—	—	—	1	—	—	—	1	1	162
163	Outros suicídios. . . . .	—	1	1	1	—	2	—	—	1	4	5	163
164	Envenenamento por alimentos . . . . .	1	—	—	—	—	—	—	—	1	—	1	164
165	Outros envenenamentos agudos. . . . .	—	—	—	—	—	—	—	—	—	—	—	165
166	Incendio. . . . .	—	—	—	—	—	—	—	—	6	15	21	166
167	Queimaduras (exclusive as de incendio). . . . .	3	5	2	5	1	5	—	—	—	—	—	167
168	Absorpção de gazes deleterios (excepto incendio e suicidio). . . . .	—	—	1	—	—	—	—	—	1	—	1	168
169	Submersão accidental. . . . .	7	4	2	1	4	—	—	—	13	5	18	169
170	por armas de fogo . . . . .	—	—	3	—	—	—	—	—	3	—	3	170
171	por instrumentos cortantes ou perfurantes. . . . .	—	—	—	—	—	—	—	—	—	—	—	171
172	por queda. . . . .	1	—	2	1	—	—	—	—	3	1	4	172
173	em minas e pedreiras. . . . .	—	—	—	—	—	—	—	—	—	—	—	173
174	por machinas. . . . .	—	—	—	—	—	—	—	—	—	—	—	174
175	outros esmagamentos (carros, trens de ferro, bondes, desabamentos, etc.). . . . .	13	1	6	—	6	1	—	—	30	2	32	175
176	Violencias exercidas por animaes. . . . .	—	—	—	—	—	—	—	—	—	—	—	176
177	Fome. . . . .	—	—	—	—	—	—	—	—	—	—	—	177
178	Frio excessivo . . . . .	—	—	—	—	—	—	—	—	—	—	—	178
179	Thermonose . . . . .	—	—	—	—	—	—	—	—	—	—	—	179
180	Raio . . . . .	—	—	—	—	—	—	—	—	1	—	1	180
181	Outra commoção electrica . . . . .	1	—	—	—	—	—	—	—	10	—	10	181
182	Homicidio por arma de fogo . . . . .	6	—	3	—	1	—	—	—	—	—	—	182
183	Homicidio por instrumento cortante ou perfurante . . . . .	2	—	2	—	1	2	—	—	5	2	7	183
184	Homicidio por outros meios. . . . .	2	—	2	—	1	—	—	—	5	—	5	184
185	Fracturas (sem outra indicação) . . . . .	2	2	—	—	—	—	—	—	2	—	2	185
186	Outras violencias exteriores . . . . .	—	—	1	—	1	—	—	—	2	—	2	186
	XIV — MOLESTIAS MAL DEFINIDAS												
187	Lesão organica não definida . . . . .	—	1	1	1	—	—	—	—	1	—	2	187
188	Morte subita . . . . .	2	—	—	—	—	—	—	—	2	—	2	188
189	Causas de morte não especificadas ou mal definidas . . . . .	17	9	21	22	16	13	6	6	90	50	110	189
	TOTAL . . . . .	1.454	1.342	808	828	283	322	39	32	2.584	2.524	5.108	

FREGUEZIAS URBANAS

Mortandade por profissões

NUMERO DE ORDEN	CAUSAS DE MORTE	PROFISSÕES										Total	NUMERO DE ORDEN		
		Commerciantes	Profissões liberaes	Artistas	Operarios	Funcionarios publicos	Maritimos	Militares	Lavradores	Capitalistas	Profissão ignorada			Menores de 15 annos	Total das mulheres
I — MOLESTIAS GERAES															
1	Febre typhoide (typho abdominal) . . . . .	—	—	—	5	—	3	1	—	—	10	6	15	42	1
2	Typho exanthematico . . . . .	—	—	—	—	—	—	—	—	—	—	—	—	—	3
3	Febre recorrente . . . . .	—	—	—	—	—	—	—	—	—	—	—	—	—	3
4	{ A Febre palustre (paludismo agudo) . . . . .	2	—	1	14	—	—	2	1	—	5	10	16	51	A } 4
	{ B Cachexia palustre (paludismo chronico) . . . . .	1	1	—	31	—	1	1	4	1	19	6	21	89	B } 4
5	Variola . . . . .	—	—	—	2	—	—	—	—	—	—	—	—	—	5
6	Sarampo . . . . .	—	—	—	—	—	3	—	—	—	6	1	5	8	6
7	Escarlatina . . . . .	—	—	—	—	—	—	—	—	—	—	147	132	288	7
8	Coqueluche . . . . .	—	—	—	—	—	—	—	—	—	—	—	—	—	8
9	Diphtheria e erup . . . . .	—	—	—	—	—	—	—	—	—	—	—	—	—	9
10	Grippe . . . . .	17	1	2	43	2	2	3	1	2	43	45	48	93	10
11	Suor maligno miliar . . . . .	—	—	—	—	—	—	—	—	—	—	—	—	—	11
12	Cholera asiatico . . . . .	—	—	—	—	—	—	—	—	—	—	—	—	—	12
13	Cholera nostras . . . . .	—	—	—	—	—	—	—	—	—	—	—	—	—	13
14	Dysenteria . . . . .	—	—	—	—	—	—	—	—	—	—	—	—	—	14
15	Peste . . . . .	4	1	—	17	2	—	1	4	—	9	33	71	141	15
16	Febre amarella . . . . .	—	—	—	5	—	—	—	—	—	—	—	—	8	16
17	Lepra . . . . .	—	—	—	6	—	—	—	—	—	—	—	—	—	17
18	Erysipela . . . . .	2	1	—	1	—	—	—	—	—	7	1	7	33	18
19	Outras molestias epidemicas . . . . .	—	—	—	12	1	1	3	—	—	4	2	23	51	19
20	Infeção purulenta, septicemia . . . . .	—	—	—	—	—	—	—	—	—	—	—	—	—	20
21	Mormo e lamparão . . . . .	12	3	—	31	2	—	1	—	—	26	18	88	185	21
22	Pustula maligna e carbunculo . . . . .	—	—	—	—	—	—	—	—	—	—	—	—	—	22
23	Raiva . . . . .	—	—	—	—	—	—	—	—	—	—	—	—	—	23
24	Tetano . . . . .	—	—	—	1	—	—	—	—	—	—	—	—	—	24
25	Mycoses . . . . .	2	—	1	10	—	—	—	—	—	12	56	39	121	25
26	Pellagra . . . . .	—	—	—	—	—	—	—	—	—	—	—	—	—	26
27	Beriberi . . . . .	—	—	—	2	—	—	—	—	—	—	—	—	—	27
28	Tuberculose pulmonar . . . . .	104	12	13	775	57	50	71	54	3	500	88	1.104	2.897	28
29	Tuberculose miliar aguda . . . . .	—	—	—	—	—	—	—	—	—	—	—	—	—	29
30	Tuberculose meningea . . . . .	—	—	—	4	—	—	—	—	—	—	—	—	—	30
31	Tuberculose abdominal . . . . .	—	—	—	—	—	—	—	—	—	—	—	—	—	31
32	Mal de Pott . . . . .	—	—	—	2	—	—	—	—	—	—	—	—	—	32
33	Tumores brancos . . . . .	—	—	—	—	—	—	—	—	—	—	—	—	—	33
34	Tuberculose de outros orgaos . . . . .	—	—	—	—	—	—	—	—	—	—	—	—	—	34
35	Tuberculose generalisada . . . . .	—	—	—	—	—	—	—	—	—	—	—	—	—	35
36	Rachitismo . . . . .	3	—	—	8	—	—	—	—	—	—	—	—	—	36
37	Syphilis . . . . .	—	—	—	—	—	—	—	—	—	—	—	—	—	37
38	Cancro molle, gonococcia . . . . .	6	1	1	18	3	3	2	4	—	13	35	51	137	38
39	Cancer e outros tumores malignos da cavidade buccal . . . . .	5	2	—	1	—	1	—	2	—	4	—	4	10	39
40	{ A Cancer e outros tumores malignos do estomago . . . . .	3	2	—	10	—	2	—	1	—	12	—	7	31	A } 40
	{ B Cancer e outros tumores malignos do figado . . . . .	—	—	—	6	2	—	—	1	—	3	—	6	20	B } 40
	A transportar . . . . .	228	25	18	1.011	72	74	99	82	8	671	650	1.073	4.931	

Mortandade por profissões

NUMERO DE ORDEN	CAUSAS DE MORTE	PROFISSÕES										NUMERO DE ORDEN			
		Commerciantes	Profissões liberais	Artistas	Operarios	Funcionarios publicos	Maritimos	Militares	Lavradores	Capitalistas	Profissão ignorada		Menores de 15 annos	Total das mulheres	Total
	Transporte . . . . .	228	25	18	1.011	72	74	99	82	8	691	650	1.973	4.931	
41	do peritoneo, dos intestinos e do recto.	2	1	—	5	1	—	—	1	—	2	—	5	17	41
42	dos orgãos genitacs da mulher . . . . .	—	—	—	—	—	—	—	—	—	—	—	48	48	42
43	do seio . . . . .	—	—	—	—	—	—	—	—	—	—	—	9	9	43
44	da pelle . . . . .	—	—	—	1	—	—	1	—	—	—	—	1	3	44
45	de outros orgãos e de orgãos não especificados. . . . .	5	1	—	21	2	1	1	5	—	24	1	60	121	45
49	Outros tumores excepto os tumores dos orgãos genitacs da mulher. . . . .	—	1	—	1	—	—	—	—	—	2	—	2	6	46
47	Rheumatismo articular agudo . . . . .	1	1	—	1	—	—	—	—	—	—	—	5	9	47
48	Rheumatismo chronico e gotta . . . . .	—	—	—	—	—	—	—	—	—	—	—	4	4	48
49	Escorouto. . . . .	—	—	—	3	—	—	—	1	—	1	—	2	7	49
50	Diabetes . . . . .	5	—	—	1	1	—	—	—	—	7	—	13	29	50
51	Bocio exophthalmico . . . . .	—	1	—	—	—	—	—	—	—	—	—	—	1	51
52	Molestia bronzçada de Addison, . . . . .	—	—	—	—	—	—	—	—	—	—	—	2	2	52
53	Leucemia. . . . .	—	—	—	—	—	—	—	—	1	2	—	3	6	53
54	Anemia, chlorose. . . . .	—	—	—	4	—	—	1	—	—	—	—	14	22	54
55	Outras molestias geraes. . . . .	—	—	—	4	—	—	2	—	2	—	1	7	16	55
56	Alcoolismo agudo ou chronico . . . . .	2	—	—	32	—	2	—	2	—	26	—	8	73	56
57	Saturnismo. . . . .	—	—	—	2	—	—	1	—	—	—	—	—	2	57
58	Saturnismo. . . . .	—	—	—	—	—	—	—	—	—	—	—	—	—	58
59	Outros envenenamentos chronicos . . . . .	—	—	—	—	—	—	—	—	—	—	—	—	—	59
	II — AFFECÇÕES DO SYSTEMA NERVOSO E DOS ORGÃOS DOS SENTIDOS														
60	Encephalite. . . . .	—	1	—	1	1	—	—	—	—	—	—	6	9	60
61	A Meningite simples . . . . .	5	1	—	12	2	2	1	1	—	13	247	258	542	A } 61 B }
	B Meningite cerebro-espinhal epidemica . . . . .	—	—	—	1	—	—	—	—	—	2	2	1	6	
62	Ataxia locomotora progressiva. . . . .	—	—	—	2	1	—	1	1	—	2	—	4	11	62
63	Outras affecções da medulla espinhal. . . . .	2	—	—	7	1	1	—	2	—	5	—	8	26	63
64	Hemorrhagia cerebral, apoplexia. . . . .	28	3	1	48	3	2	3	3	2	52	8	108	261	64
65	Amollecimento cerebral. . . . .	1	—	—	—	—	—	—	—	—	4	—	12	17	65
66	Paralysis sem causa indicada. . . . .	—	—	—	3	—	—	—	—	—	4	—	7	7	66
67	Paralysis geral. . . . .	4	4	—	16	2	1	1	—	—	12	—	6	40	67
68	Outras formas de alienação mental. . . . .	—	—	—	1	—	—	—	—	—	—	—	—	1	68
69	Epilepsia . . . . .	3	—	—	9	—	—	—	—	—	11	2	21	40	69
70	Eclampsia (não puerperal) . . . . .	—	—	—	—	—	—	—	—	—	—	—	2	2	70
71	Convulsões das creanças . . . . .	—	—	—	—	—	—	—	—	—	66	—	61	127	71
72	Chorea . . . . .	—	—	—	1	—	—	—	—	—	—	—	—	1	72
73	Neuralgia e nevrite. . . . .	1	—	—	13	—	—	3	—	—	5	1	4	28	73
74	Outras affecções do systema nervoso . . . . .	—	—	—	2	1	—	—	—	—	3	—	5	12	74
75	Affecções dos olhos e seus annexos. . . . .	—	—	—	—	—	—	—	—	—	—	—	—	—	75
76	Affecções dos ouvidos. . . . .	—	—	—	—	—	—	—	—	—	1	—	—	2	76
	III — AFFECÇÕES DO APPARELHO CIRCULATORIO														
77	Pericardite . . . . .	—	—	—	—	—	—	—	—	3	1	—	3	12	77
78	Endocardite aguda. . . . .	2	—	—	6	2	—	1	—	12	3	—	22	48	78
	A transportar. . . . .	289	39	19	1.203	90	84	115	99	10	883	986	2.683	6.504	

Mortandade por profissões

NUMERO DE ORDEM	CAUSAS DE MORTE	PROFISSÕES										NUMERO DE ORDEM			
		Commerciantes	Profissões liberais	Artistas	Operarios	Funcionarios publicos	Maritimos	Militares	Lavradores	Capitalistas	Profissão ignorada		Menores de 15 annos	Total das mulheres	Total
	Transporte . . . . .	289	39	19	1.202	90	84	115	99	10	888	980	2.683	6.504	
79	Affecções organicas do coração. . . . .	41	5	1	132	23	11	20	10	1	141	6	286	676	79
80	Angina do peito . . . . .	2	3	—	6	5	—	3	—	—	14	—	14	47	80
81	Affecções das arterias, atheroma, aneurysma, etc.) . . . . .	88	23	2	178	26	5	15	29	12	209	—	438	1.025	81
82	Embolia e thrombose. . . . .	7	2	—	6	2	—	—	2	3	15	1	30	68	82
83	Affecções das veias (varizes, hemorrhoi- des, phlebite, etc. . . . .	—	—	—	1	—	—	—	—	—	—	1	—	2	83
84	Affecções do systema lymphatico, lymphangite, etc. . . . .	—	—	—	4	1	—	—	—	—	3	4	9	21	84
85	Hemorrhagia. Outras affecções do appa- relho circulatorio . . . . .	—	—	—	1	—	—	1	—	—	—	—	—	2	85
IV — AFFECÇÕES DO APPARELHO RESPIRATORIO															
86	Affecções das fossas nasaes. . . . .	—	—	—	—	—	—	—	—	—	—	—	—	—	86
87	Affecções do larynge. . . . .	—	—	—	3	—	—	—	—	—	4	4	9	20	87
88	Affecções do corpo thyroide. . . . .	—	—	—	—	—	—	—	—	—	2	228	224	455	88
89	Bronchite aguda . . . . .	—	—	—	13	1	1	1	—	—	1	2	20	36	89
90	Bronchite chronica . . . . .	—	—	—	2	1	1	—	—	—	24	307	334	688	90
91	Broncho-pneumonia. . . . .	5	—	—	30	2	4	5	2	1	40	307	68	204	91
92	Pneumonia . . . . .	1	—	1	8	—	2	—	—	—	4	3	11	32	92
93	Pleurisia . . . . .	1	—	—	1	—	—	—	—	—	1	—	1	11	93
94	Congestão e apoplexia pulmonares. . . . .	5	1	—	5	3	1	2	—	—	11	4	22	55	94
95	Gangrena do pulmão . . . . .	—	—	—	5	1	1	—	—	—	1	2	1	11	95
96	Asthma. . . . .	1	—	—	—	—	—	—	—	—	—	—	3	6	96
97	Empysema pulmonar. . . . .	1	—	—	1	—	—	—	—	1	4	—	1	8	97
98	Outras affecções do aparelho respiratorio (excepto a tísica) . . . . .	6	1	—	8	—	—	1	1	—	8	1	14	40	98
V — AFFECÇÕES DO APPARELHO DIGESTIVO															
99	Affecções da bocca e seus annexos . . . . .	—	—	—	1	—	—	—	—	—	—	1	—	2	99
100	Angina e outras affecções do pharynge. . . . .	—	—	—	—	—	1	—	—	—	—	3	3	7	100
101	Affecções do esophago . . . . .	—	—	—	2	—	—	—	—	—	1	—	1	4	101
102	Ulcera do estomago. . . . .	1	1	—	5	—	—	—	1	—	2	—	5	15	102
103	Outras affecções do estomago (excepto o cancer) . . . . .	—	—	—	1	1	—	—	—	—	—	3	2	7	103
104	Diarrhea e enterite (abaixo de 2 annos). . . . .	—	—	—	25	1	2	4	2	1	35	938	875	1.813	104
105	Diarrhea e enterite (2 annos e acima) . . . . .	14	2	—	5	—	—	—	—	—	6	151	205	442	105
106	Ankylostomias. . . . .	—	—	—	5	—	1	1	3	—	—	7	7	36	106
107	Outros parasitas intestinaes . . . . .	—	—	—	—	—	—	—	—	—	—	11	7	18	107
108	Appendicite e typhlite . . . . .	—	1	—	2	—	—	1	—	—	2	—	3	9	108
109	Hernia, obstrucção intestinal. . . . .	3	1	—	9	1	1	—	—	2	7	10	20	54	109
110	Outras affecções do intestino . . . . .	3	—	—	—	—	—	—	—	—	2	1	12	18	110
111	Ictericia grave . . . . .	—	—	—	1	—	—	—	—	—	—	1	1	3	111
112	Tumor hydatico do figado . . . . .	—	—	—	—	—	—	—	—	—	—	—	—	—	112
113	Cirrrose do figado . . . . .	17	1	—	42	2	1	6	6	—	38	1	49	163	113
114	Calculos biliares . . . . .	1	—	—	1	—	—	—	—	—	—	—	—	3	114
115	{ A Abscesso do figado . . . . .	1	—	—	3	1	—	1	—	—	3	2	5	16	A } 115
	{ B Outras affecções do figado . . . . .	6	—	—	8	1	—	1	1	—	4	9	12	43	
116	Affecções do baço. . . . .	—	—	—	1	—	—	—	—	—	—	—	2	3	116
117	Peritonite simples (excepto a puerperal) . . . . .	1	—	—	7	2	—	—	—	—	4	2	23	39	117
118	Outras affecções do aparelho digestivo (excepto cancer e tuberculose) . . . . .	—	—	—	—	—	—	—	—	—	—	—	1	1	118
	A transportar. . . . .	502	82	23	1.728	163	116	180	159	31	1.473	2.723	5.409	12589	

Mortandade por profissões

NUMERO DE ORDEM	CAUSAS DE MORTE	PROFISSÕES										NUMERO DE ORDEM			
		Commerciantes	Profissões liberais	Artistas	Operarios	Funcionarios publicos	Marittimos	Militares	Lavradores	Capitalistas	Profissão ignorada		Menores de 15 annos	Total das mulheres	Total
	Transporte . . . . .	502	82	23	1.728	163	116	180	159	31	1.473	2.723	5.409	12589	
	VI — AFECÇÕES DO APPARELHO GENITO-URINARIO E SEUS ANNEXOS														
119	Nephrite aguda . . . . .	2	—	—	7	1	1	—	2	—	8	23	35	79	119
120	Mal de Bright . . . . .	24	12	—	99	8	6	9	—	—	69	5	104	499	120
121	Chyluria . . . . .	—	—	2	—	—	—	—	—	—	—	—	—	—	121
122	Outras affecções dos rins e seus annexos . . . . .	—	—	—	3	3	1	—	—	—	4	—	5	17	122
123	Calculos das vias urinarias . . . . .	—	1	—	—	—	—	—	—	—	—	—	—	1	123
124	Affecções da bexiga . . . . .	1	—	—	6	—	—	2	—	—	1	—	—	10	124
125	Affecções da urethra, abcesso urinoso, etc. . . . .	2	—	—	2	1	—	—	—	—	3	—	—	10	125
126	Affecções da prostata . . . . .	2	—	—	—	1	1	—	—	—	1	—	—	5	126
127	Affecções não venercas dos orgãos genitales do homem . . . . .	—	—	—	—	—	—	1	—	—	—	—	—	1	127
128	Hemorrhagia uterina não puerperal . . . . .	—	—	—	—	—	—	—	—	—	—	1	1	1	128
129	Tumor uterino (não canceroso) . . . . .	—	—	—	—	—	—	—	—	—	—	4	4	4	129
130	Outras affecções do utero . . . . .	—	—	—	—	—	—	—	—	—	—	6	6	6	130
131	Kysto e outros tumores do ovario . . . . .	—	—	—	—	—	—	—	—	—	—	4	4	4	131
132	Salpingite e outras affecções dos orgãos genitales da mulher . . . . .	—	—	—	—	—	—	—	—	—	—	4	4	4	132
133	Affecções não puerperaes da mamma (excepto o cancer) . . . . .	—	—	—	—	—	—	—	—	—	—	—	—	—	133
	VII — ESTADO PUERPERAL														
134	Accidentes da gravidez . . . . .	—	—	—	—	—	—	—	—	—	—	3	3	3	134
135	Hemorrhagia puerperal . . . . .	—	—	—	—	—	—	—	—	—	—	13	13	13	135
136	Outros accidentes do parto . . . . .	—	—	—	—	—	—	—	—	—	—	27	27	27	136
137	Septicemia puerperal . . . . .	—	—	—	—	—	—	—	—	—	—	53	53	53	137
138	Albuminuria e eclampsia puerperaes . . . . .	—	—	—	—	—	—	—	—	—	—	10	10	10	138
139	Phlegmatia alba dolens, embolia e morte subita puerperaes . . . . .	—	—	—	—	—	—	—	—	—	—	—	—	—	139
140	Sobreparto (sem outra explicação) . . . . .	—	—	—	—	—	—	—	—	—	—	—	—	—	140
141	Affecções puerperaes da mamma . . . . .	—	—	—	—	—	—	—	—	—	—	—	—	—	141
	VIII — AFECÇÕES DA PELLE E DO TECIDO CELLULAR														
142	Gangrena . . . . .	1	—	—	4	—	—	3	—	3	7	14	32	142	
143	Furunculos . . . . .	1	—	—	—	—	—	—	1	—	—	—	2	143	
144	Phlegmão e abcesso quento . . . . .	1	—	—	4	—	1	—	—	1	1	—	7	144	
145	Outras affecções da pelle e seus annexos . . . . .	—	—	—	3	—	—	1	—	1	—	5	10	145	
	IX — AFECÇÕES DOS OSSOS E DOS ORGÃOS DA LOCOMOÇÃO														
146	Affecções dos ossos (excepto tuberculose) . . . . .	—	—	—	—	—	—	—	—	—	2	4	6	146	
147	Affecções das articulações (excepto tuberculose e rheumatismo) . . . . .	—	—	—	—	—	—	—	—	—	—	—	—	—	147
148	Amputação . . . . .	—	—	—	—	—	—	—	—	—	—	—	—	—	148
149	Outras affecções dos ossos e dos orgãos da locomoção . . . . .	—	—	—	—	—	—	—	—	—	—	—	—	—	149
	X — VICIOS DE CONFORMAÇÃO														
150	Vicios de conformação congenitos (não comprehendidos os nati-mortos) . . . . .	—	—	—	—	—	—	—	—	—	19	12	31	150	
	XI — PRIMEIRA EDADE														
151	Debilidade congenita, ictericia e esclerema . . . . .	—	—	—	—	—	—	—	—	—	258	208	466	151	
	A transportar . . . . .	537	95	25	1.856	177	125	190	178	34	1.564	3.038	5.995	13814	

Mortandade por profissões

NUMERO DE ORDEN	CAUSAS DE MORTE	PROFISSÕES											NUMERO DE ORDEN		
		Commerciantes	Profissões liberas	Artistas	Operarios	Funcionarios publicos	Maritimos	Militares	Lavradores	Capitalistas	Profissão ignorada	Menores de 15 annos		Total das mulheres	Total
	Transporte . . . . .	537	95	25	1.836	177	125	190	178	34	1.564	3.038	5.995	13914	
152	Outras affecções especiaes á primeira idade. . . . .	—	—	—	—	—	—	—	—	—	—	—	—	—	152
153	Falta de cuidados. . . . .	—	—	—	—	—	—	—	—	—	—	36	17	53	153
	XII — VELHICE														
154	Senilidade. . . . .	5	—	—	13	4	2	—	3	1	21	—	109	158	154
	XIII — AFFECÇÕES PRODUZIDAS POR CAUSAS EXTERIORES														
155	veneno . . . . .	3	1	—	8	2	—	6	—	—	12	—	30	62	155
156	asphyxia . . . . .	—	—	—	—	—	—	—	—	—	—	—	—	—	156
157	enforcamento ou estrangulamento. . . . .	1	—	1	2	—	1	—	—	—	—	—	—	9	157
158	submersão . . . . .	1	—	—	1	—	—	—	—	—	2	—	2	6	158
159	armas de fogo . . . . .	13	3	—	0	—	1	2	1	—	13	—	2	40	159
160	instrumentos cortantes ou perfurantes . . . . .	2	—	—	1	—	—	—	—	—	1	—	—	4	160
161	precipitação de logar elevado. . . . .	—	—	—	—	1	—	2	—	—	—	—	1	4	161
162	esmagamento. . . . .	—	—	—	—	—	—	—	—	—	—	—	—	—	162
163	Outros suicidios. . . . .	—	—	—	1	—	—	—	—	—	—	—	22	23	163
164	Envenenamento por alimentos . . . . .	—	—	—	—	—	—	—	—	—	—	—	—	—	164
165	Outros envenenamentos agudos. . . . .	—	—	—	—	—	—	—	—	—	—	—	—	—	165
166	incendio. . . . .	—	—	1	1	—	—	—	—	—	—	—	1	2	166
167	Queimaduras (exclusive as de incendio). . . . .	1	—	—	1	—	—	—	—	—	—	—	—	2	167
168	Absorção de gazes deletorios (excepto incendio e suicidio). . . . .	—	—	—	—	—	—	—	—	5	9	47	64	64	168
169	Submersão accidental . . . . .	4	1	—	4	—	7	—	—	—	23	4	5	48	169
170	por arma de fogo. . . . .	—	1	—	1	—	—	—	—	—	1	1	—	5	170
171	por instrumentos cortantes ou perfurantes . . . . .	—	—	—	—	—	—	—	—	—	1	—	—	1	171
172	por queda. . . . .	1	—	—	20	—	—	—	—	—	18	—	—	6	172
173	em minas e pedreiras. . . . .	—	—	—	—	—	—	—	—	—	1	—	—	1	173
174	por machinas. . . . .	—	—	—	7	—	—	—	—	—	—	—	—	—	174
175	outros esmagamentos (carros, trens de ferro, bondes, desabamentos, etc. . . . .	23	1	1	109	10	3	12	4	—	99	38	33	33	175
176	Violencias exercidas por animaes. . . . .	—	—	—	—	—	—	—	—	—	—	—	—	—	176
177	Fome. . . . .	—	1	—	—	—	—	—	—	—	—	—	—	1	177
178	Frio excessivo. . . . .	—	—	—	—	—	—	—	—	—	—	—	—	—	178
179	Thermonose . . . . .	—	—	—	8	—	—	—	—	—	12	2	2	26	179
180	Raio . . . . .	—	—	—	—	—	—	—	—	—	—	—	—	—	180
181	Outra commoção electrica . . . . .	—	—	—	6	—	—	—	—	—	—	—	—	—	181
182	Homicidio por arma de fogo . . . . .	8	1	—	18	2	2	6	—	—	—	—	—	6	182
183	Homicidio por instrumento cortante ou perfurante . . . . .	5	—	—	9	—	—	1	—	—	19	2	13	71	183
184	Homicidio por outros meios. . . . .	—	—	—	1	—	—	—	—	—	5	—	2	22	184
185	Fracturas (sem outra indicação). . . . .	—	—	—	2	—	—	—	—	—	2	—	3	8	185
186	Outras violencias exteriores. . . . .	2	—	—	9	—	—	4	1	—	8	5	9	38	186
	XIV — MOLESTIAS MAL DEFINIDAS														
187	Lesão organica não definida . . . . .	—	—	—	—	—	—	—	—	—	—	—	—	—	187
188	Morte subita . . . . .	—	—	—	3	—	—	—	—	—	—	—	—	5	188
189	Causas de morte não especificadas ou mal definidas . . . . .	4	—	—	23	1	3	—	—	—	26	27	52	136	189
	TOTAL. . . . .	610	107	27	3.110	199	149	223	188	35	1.835	3.171	6.355	15009	



FREGUEZIAS SUBURBANAS

Mortandade por profissões

NUMERO DE ORDEN	CAUSAS DE MORTE	PROFISSÕES										Total	NUMERO DE ORDEN		
		Commerciantes	Professões liberais	Artistas	Operarios	Funcionarios publicos	Maritimos	Militares	Lavradores	Capitalistas	Profissão ignorada			Menores de 15 annos	Total das mulheres
I — MOLESTIAS GERAES															
1	Febre typhoide (typho abdominal) . . . . .	—	—	—	2	—	1	—	—	—	—	2	7	12	1
2	Typho exanthematico . . . . .	—	—	—	—	—	—	—	—	—	—	—	—	—	2
3	Febre recorrente . . . . .	—	—	—	—	—	—	—	—	—	—	—	—	—	3
4	A Febre palustre (paludismo agudo) . . . . . B Cachexia palustre (paludismo chronico) . . . . .	—	—	—	3	2	1	—	6	—	5	42	72	131	A } B } 4
		1	1	—	13	2	—	—	8	—	19	23	57	124	
5	Variola . . . . .	—	—	—	—	—	—	—	—	—	—	3	1	4	5
6	Sarampo . . . . .	—	—	—	—	—	—	—	—	—	—	57	49	77	6
7	Escarlatina . . . . .	—	—	—	—	—	—	—	—	—	—	—	—	—	7
8	Coqueluche . . . . .	—	—	—	—	—	—	—	—	—	—	23	36	58	8
9	Diphtheria e crup . . . . .	—	—	—	—	—	—	—	—	—	—	6	3	9	9
10	Grippe . . . . .	4	1	1	16	2	1	1	—	13	80	132	259	10	
11	Suor maligno miliar . . . . .	—	—	—	—	—	—	—	—	—	—	—	—	—	11
12	Cholera asiatico . . . . .	—	—	—	—	—	—	—	—	—	—	—	—	—	12
13	Cholera nostras . . . . .	—	—	—	—	—	—	—	—	—	—	—	—	—	13
14	Dysenteria . . . . .	2	—	1	—	—	1	—	—	—	1	26	42	73	14
15	Peste . . . . .	—	—	—	—	—	—	—	—	—	—	—	—	—	15
16	Febre amarella . . . . .	—	—	—	—	—	—	—	—	—	—	—	—	—	16
17	Lepra . . . . .	—	—	—	—	—	—	—	—	—	—	—	—	—	17
18	Erysipela . . . . .	—	—	—	1	—	—	—	—	—	1	2	16	14	18
19	Outras molestias epidemicas . . . . .	—	—	—	—	—	—	—	—	—	—	—	—	—	19
20	Infeccao purulenta, septicemia . . . . .	—	—	—	4	1	—	—	—	—	3	4	11	23	20
21	Mormo e lamparao . . . . .	—	—	—	—	—	—	—	—	—	—	—	—	—	21
22	Pustula maligna e carbunculo . . . . .	—	—	—	—	—	—	—	—	—	—	—	—	—	22
23	Raiva . . . . .	—	—	—	—	—	—	—	—	—	—	—	—	—	23
24	Tetano . . . . .	—	—	—	2	—	—	—	—	—	—	2	28	33	24
25	Mycoses . . . . .	—	—	—	—	—	—	—	—	—	—	—	—	—	25
26	Pellagra . . . . .	—	—	—	—	—	—	—	—	—	—	—	—	—	26
27	Beriberi . . . . .	—	—	—	—	—	—	—	—	—	—	—	—	—	27
28	Tuberculose pulmonar . . . . .	30	6	3	100	34	1	6	15	1	77	25	330	643	28
29	Tuberculose miliar aguda . . . . .	—	—	—	—	—	—	—	—	—	—	—	—	—	29
30	Tuberculose meningea . . . . .	1	—	—	—	—	—	—	—	—	—	2	3	6	30
31	Tuberculose abdominal . . . . .	—	1	—	—	—	—	—	—	—	—	14	14	29	31
32	Mal de Pott . . . . .	—	—	—	—	—	—	—	—	—	—	—	—	—	32
33	Tumores brancos . . . . .	—	—	—	—	—	—	—	—	—	—	—	—	—	33
34	Tuberculose de outros orgaos . . . . .	2	—	—	—	1	—	—	1	—	—	2	2	8	34
35	Tuberculose generalizada . . . . .	—	—	—	—	—	—	—	—	—	3	1	8	15	35
36	Rachitismo . . . . .	—	—	—	—	—	—	—	—	—	—	1	1	1	36
37	Syphilis . . . . .	—	2	—	1	—	—	—	—	—	3	9	18	34	37
38	Cancer molle, gonococcia . . . . .	—	—	—	—	—	—	—	—	—	—	—	—	—	38
39	Cancer e outros tumores malignos da cavidade buccal . . . . .	—	—	—	3	—	—	—	—	—	—	—	—	3	39
40	A Cancer e outros tumores malignos do estomago . . . . . B Cancer e outros tumores malignos do figado . . . . .	2	1	—	2	1	—	—	—	—	1	—	5	12	A } B } 40
		—	—	—	—	—	—	—	—	—	—	—	—	—	
A transportar . . . . .		42	12	5	156	43	6	7	36	2	131	33	818	1.593	

Mortandade por profissões

NUMERO DE ORDEN	CAUSAS DE MORTE	PROFISSÕES										NUMERO DE ORDEN				
		Commerciantes	Profissões liberais	Artistas	Operarios	Funcionarios publicos	Maritimos	Militares	Lavradores	Capitalistas	Profissão ignorada		Menores de 15 annos	Total das mulheres	Total	
41	Transporte . . . . .	42	12	5	156	43	6	7	36	2	131	335	818	1.593		
42	Cancer e outros tumores malignos. . . . . do peritoneo, dos intestinos e do recto, dos orgaos genitales da mulher . . . . . do seio . . . . . da pelle . . . . . de outros orgaos e de orgaos não especificados. . . . .	—	—	—	—	—	—	—	—	—	—	—	1	1	41	
43		—	—	—	—	—	—	—	—	—	—	—	4	4	42	
44		—	—	—	—	—	—	—	—	—	—	—	—	3	3	43
45		—	—	—	—	—	—	—	—	—	—	—	—	—	—	44
46	Outros tumores excepto os tumores dos orgaos genitales da mulher . . . . .	2	1	—	1	—	—	—	3	—	—	—	8	19	45	
47	Rheumatismo articular agudo . . . . .	—	—	—	—	—	—	—	—	—	—	—	—	—	46	
48	Rheumatismo chronico e gotta . . . . .	—	—	—	—	—	—	—	—	—	—	—	—	—	47	
49	Escorbuto . . . . .	—	—	—	—	—	—	—	—	—	—	—	—	—	48	
50	Diabetes . . . . .	—	—	—	—	—	—	—	—	—	—	—	—	—	49	
51	Bocio exophthalmico . . . . .	2	—	—	—	—	—	—	—	—	—	—	—	—	50	
52	Molestia bronzeada de Addison . . . . .	—	—	—	—	—	—	—	—	—	—	—	—	—	51	
53	Leucemia . . . . .	—	—	—	—	—	—	—	—	—	—	—	—	—	52	
54	Anemia, chlorose . . . . .	—	—	—	—	—	—	—	—	—	—	—	—	—	53	
55	Outras molestias geraes . . . . .	—	—	—	1	—	—	—	1	—	—	—	—	—	54	
56	Alcoolismo agudo ou chronico . . . . .	—	—	—	—	—	—	—	—	—	—	—	—	—	55	
57	Saturnismo . . . . .	—	—	—	5	—	—	—	—	—	—	—	—	—	56	
58	Outras intoxicações profissionais chronicas . . . . .	—	—	—	—	—	—	—	—	—	—	—	—	—	57	
59	Outros envenenamentos chronicos . . . . .	—	—	—	—	—	—	—	—	—	—	—	—	—	58	
	II — AFFECÇÕES DO SYSTEMA NERVOZO E DOS ORGÃOS DOS SENTIDOS														59	
60	Encephalite . . . . .	1	—	—	—	—	—	—	—	—	—	—	—	—	60	
61	A Meningite simples . . . . . B Meningite cerebro-espinhal epidemica . . . . .	—	—	—	—	1	—	—	—	—	—	—	91	79	172	
62	Ataxia locomotora progressiva . . . . .	—	—	—	—	—	—	—	—	—	—	—	—	—	61	
63	Outras affecções da medulla espinhal . . . . .	1	—	—	—	—	—	—	—	—	—	—	—	—	62	
64	Hemorrhagia cerebral, apoplexia . . . . .	3	—	—	—	—	—	—	—	—	—	—	—	—	63	
65	Amolecimento cerebral . . . . .	1	—	—	—	—	—	—	—	—	—	—	—	—	64	
66	Paralysia sem causa indicada . . . . .	—	—	—	4	3	—	—	—	—	—	—	—	—	65	
67	Paralysia geral . . . . .	—	—	—	2	—	—	—	—	—	—	—	—	—	66	
68	Outras formas de alienação mental . . . . .	—	—	—	—	—	—	—	—	—	—	—	—	—	67	
69	Epilepsia . . . . .	—	—	—	—	—	—	—	—	—	—	—	—	—	68	
70	Eclampsia (não puerperal) . . . . .	1	—	—	2	—	—	—	—	—	—	—	—	—	69	
71	Convulsões das creanças . . . . .	—	—	—	—	—	—	—	—	—	—	—	—	—	70	
72	Chorea . . . . .	—	—	—	—	—	—	—	—	—	—	—	—	—	71	
73	Nevralgia e nevrite . . . . .	—	—	—	—	—	—	—	—	—	—	—	—	—	72	
74	Outras affecções do systema nervoso . . . . .	—	—	—	—	—	—	—	—	—	—	—	—	—	73	
75	Affecções dos olhos e seus annexos . . . . .	—	1	—	—	—	—	—	—	—	—	—	—	—	74	
76	Affecções dos ouvidos . . . . .	—	—	—	—	—	—	—	—	—	—	—	—	—	75	
	III — AFFECÇÕES DO APPARELHO CIRCULATORIO														76	
77	Pericardite . . . . .	1	—	—	—	—	—	—	—	—	—	—	—	—	77	
78	Endocardite aguda . . . . .	—	—	—	—	—	—	—	—	—	—	—	3	4	78	
	A transportar . . . . .	54	14	5	172	50	7	7	44	3	153	460	1.001	1.970		

Mortandade por profissões

NÚMERO DE ORDEM	CAUSAS DE MORTE	PROFISSÕES											NÚMERO DE ORDEM		
		Commerciantes	Profissões liberaes	Artistas	Operarios	Funcionarios publicos	Maritimos	Militares	Lavradores	Capitalistas	Profissão ignorada	Menores de 15 annos		Total das mulheres	Total
	Transporte. . . . .	5	14	5	172	50	7	7	44	3	153	400	1.001	1.970	
79	Affecções organicas do coração. . . . .	5	2	1	19	7	—	4	15	1	22	3	73	152	79
80	Angina do peito. . . . .	1	—	—	—	1	—	1	—	—	3	—	5	11	80
81	Affecções das arterias, atheroma, aneurysma, etc. . . . .	13	2	—	26	13	3	2	10	2	50	—	126	255	81
82	Embolia e thrombose. . . . .	2	—	—	—	—	—	—	—	—	2	—	7	11	82
83	Affecções das veias (varizes, hemorroides, phlebites, etc.) . . . . .	—	—	—	—	—	—	—	—	—	—	—	—	—	83
84	Affecções do systema lymphatico, (lymphangite, etc.) . . . . .	—	—	—	—	—	—	—	—	—	2	—	3	5	84
85	Hemorrhagia. Outras affecções do apparelho circulatorio. . . . .	—	—	—	—	—	—	—	—	—	2	—	2	2	85
IV — AFFECÇÕES DO APPARELHO RESPIRATORIO															
86	Affecções das fossas nasaes. . . . .	—	—	—	—	—	—	—	—	—	—	—	—	—	86
87	Affecções do larynge . . . . .	—	—	—	—	—	—	—	—	—	6	—	4	10	87
88	Affecções do corpo thyroide . . . . .	—	—	—	—	—	—	—	—	—	—	—	—	—	88
89	Bronchite aguda . . . . .	—	—	—	—	—	—	—	—	—	110	—	113	233	89
90	Bronchite chronica . . . . .	—	—	—	—	1	—	1	—	—	2	—	4	4	90
91	Broncho-pneumonia . . . . .	1	—	1	6	1	—	—	—	—	8	—	109	209	91
92	Pneumonia . . . . .	3	—	—	5	1	—	—	—	—	9	—	22	47	92
93	Pleurisia . . . . .	—	—	—	1	1	—	—	—	—	2	—	1	4	93
94	Congestão e apoplexia pulmonares. . . . .	1	—	—	1	2	—	1	—	—	3	—	11	20	94
95	Gangrena do pulmão. . . . .	—	—	—	—	—	—	—	—	—	—	—	—	1	95
96	Asthma. . . . .	—	—	—	1	—	—	—	—	—	—	—	3	5	96
97	Emphysema pulmonar . . . . .	—	—	—	—	—	—	—	—	—	—	—	1	1	97
98	Outras affecções do apparelho respiratorio (excepto a tísica) . . . . .	2	—	—	—	—	—	—	—	—	—	—	1	3	98
V — AFFECÇÕES DO APPARELHO DIGESTIVO															
99	Affecções da bocca e seus annexos . . . . .	—	—	—	—	—	—	—	—	—	—	—	—	—	99
100	Angina e outras affecções do pharynge. . . . .	—	—	—	—	—	—	—	—	—	—	—	3	3	100
101	Affecções de esophago . . . . .	—	—	—	—	—	—	—	—	—	—	—	—	—	101
102	Ulcerá do estomago . . . . .	—	1	—	1	—	—	—	—	—	1	—	3	6	102
103	Outras affecções do estomago (excepto o cancer) . . . . .	—	—	—	—	1	—	—	—	—	1	13	6	21	103
104	Diarrhea e enterite (abaixo de 2 annos). . . . .	—	—	—	—	—	—	—	—	—	521	408	929	104	
105	Diarrhea e enterite (2 annos e acima). . . . .	4	—	4	7	1	1	—	3	—	130	165	327	105	
106	Ankylostomiasis. . . . .	—	—	—	2	—	—	—	4	—	3	37	21	67	106
107	Outros parasitas intestinaes . . . . .	—	—	—	—	—	—	—	—	—	1	11	7	19	107
108	Appendicite e typhlite . . . . .	—	—	—	—	—	—	—	—	—	2	—	—	2	108
109	Hernia, obstrução intestinal . . . . .	1	—	—	—	1	—	4	—	—	—	—	5	11	109
110	Outras affecções do intestino . . . . .	1	—	—	—	—	—	—	—	—	—	—	1	2	110
111	Ictericia grave . . . . .	—	—	—	—	—	—	—	—	—	1	—	—	—	111
112	Tumor hydatico do figado . . . . .	—	—	—	—	—	—	—	—	—	—	—	—	—	112
113	Cirrhose do figado . . . . .	2	—	—	6	1	2	—	2	1	3	2	10	29	113
114	Calculos biliares . . . . .	—	—	—	—	—	—	—	—	—	—	—	—	—	114
115	A Abscesso do figado . . . . .	—	—	—	—	—	—	—	—	—	—	—	1	1	A 115
	B Outras affecções do figado. . . . .	1	—	—	3	—	—	—	2	—	3	2	8	19	B 115
116	Affecções do baço. . . . .	—	—	—	—	—	—	—	—	—	—	—	—	—	116
117	Peritonite simples (excepto a puerperal). . . . .	—	—	—	1	1	—	—	—	—	2	4	8	16	117
118	Outras affecções do apparelho digestivo (excepto cancer e tuberculose) . . . . .	—	—	—	—	—	—	—	—	—	—	—	—	—	118
	A transportar . . . . .	91	19	11	250	83	16	18	90	7	270	1.400	2.189	4.444	

Mortandade por profissões

NUMERO DE ORDEN	CAUSAS DE MORTE	PROFISSÕES										NUMERO DE ORDEN			
		Commerciantes	Profissões liberas	Artistas	Operarios	Funcionarios publicos	Maritimos	Militares	Lavradores	Capitalistas	Profissão ignorada		Menores de 15 annos	Total das mulheres	Total
	Transporte . . . . .	91	19	11	250	83	16	18	90	7	270	1.400	2.189	4.444	
	VI — AFECÇÕES DO APPARELHO GENITO-URINARIO E SEUS ANNEXOS														
119	Nephrite aguda . . . . .	—	—	—	1	—	—	—	—	—	—	5	16	23	119
120	Mal de Bright . . . . .	—	—	—	10	6	—	—	—	—	—	—	—	70	120
121	Chyluria . . . . .	4	1	—	—	—	—	—	—	—	—	3	40	47	121
122	Outras affecções dos rins e seus annexos . . . . .	1	—	—	—	1	—	—	—	—	—	—	—	1	122
123	Calculos das vias urinarias . . . . .	—	—	—	—	—	—	—	—	—	—	—	—	—	123
124	Affecções da bexiga . . . . .	—	—	—	—	—	—	—	—	—	—	—	—	—	124
125	Affecções da urethra, abcesso urinoso, etc. . . . .	—	—	—	—	—	—	—	—	—	—	—	—	—	125
126	Affecções da prostata . . . . .	—	—	1	—	—	—	—	—	—	—	1	—	3	126
127	Affecções não venericas dos orgãos genitales do homem . . . . .	—	—	—	—	—	—	—	—	—	—	—	—	—	127
128	Hemorrhagia uterina não puerperal . . . . .	—	—	—	—	—	—	—	—	—	—	—	—	—	128
129	Tumor uterino (não canceroso) . . . . .	—	—	—	—	—	—	—	—	—	—	—	—	—	129
130	Outras affecções do utero . . . . .	—	—	—	—	—	—	—	—	—	—	—	—	—	130
131	Kysto e outros tumores do ovario . . . . .	—	—	—	—	—	—	—	—	—	—	—	—	—	131
132	Salpingite e outras affecções dos orgãos genitales da mulher . . . . .	—	—	—	—	—	—	—	—	—	—	—	—	—	132
133	Affecções não puerperaes da mamma (excepto o cancer) . . . . .	—	—	—	—	—	—	—	—	—	—	—	—	—	133
	VII — ESTADO PUERPERAL														
134	Accidentes da gravidez . . . . .	—	—	—	—	—	—	—	—	—	—	—	—	—	134
135	Hemorrhagia puerperal . . . . .	—	—	—	—	—	—	—	—	—	—	—	—	—	135
136	Outros accidentes do parto . . . . .	—	—	—	—	—	—	—	—	—	—	—	—	—	136
137	Septicemia puerperal . . . . .	—	—	—	—	—	—	—	—	—	—	—	—	—	137
138	Albuminuria e eclampsia puerperaes . . . . .	—	—	—	—	—	—	—	—	—	—	—	—	—	138
139	Phlegmata alba dolens, embolia e morte subita puerperaes . . . . .	—	—	—	—	—	—	—	—	—	—	—	—	—	139
140	Sobrepardo (sem outra explicação) . . . . .	—	—	—	—	—	—	—	—	—	—	—	—	—	140
141	Affecções puerperaes da mamma . . . . .	—	—	—	—	—	—	—	—	—	—	—	—	—	141
	VIII — AFECÇÕES DA PELLE E DO TECIDO CELLULAR														
142	Gangrena . . . . .	—	—	—	—	—	—	—	—	—	—	—	—	—	142
143	Furuncullos . . . . .	—	—	—	—	—	—	—	—	—	—	—	—	—	143
144	Phlegmão e abcesso quente . . . . .	—	—	—	—	—	—	—	—	—	—	—	—	—	144
145	Outras affecções da pelle e seus annexos . . . . .	—	—	—	—	—	—	—	—	—	—	—	—	—	145
	IX — AFECÇÕES DOS OSSOS E DOS ORGÃOS DA LOCOMOÇÃO														
146	Affecções dos ossos (excepto tuberculose) . . . . .	—	—	—	—	—	—	—	—	—	—	—	—	—	146
147	Affecções das articulações (excepto tuberculose e rheumatismo) . . . . .	—	—	—	—	—	—	—	—	—	—	—	—	—	147
148	Amputação . . . . .	—	—	—	—	—	—	—	—	—	—	—	—	—	148
149	Outras affecções dos ossos e dos orgãos da locomoção . . . . .	—	—	—	—	—	—	—	—	—	—	—	—	—	149
	X — VICIOS DE CONFORMAÇÃO														
150	Vicios de conformação congenitos (não comprehendidos os nati-mortos) . . . . .	—	—	—	—	—	—	—	—	—	—	4	3	7	150
	XI — PRIMEIRA EDADE														
151	Debilitade congenita, ictericia e esclerema . . . . .	—	—	—	—	—	—	—	—	—	—	95	90	185	151
	A transportar . . . . .	96	20	12	261	91	16	18	97	7	277	1.511	2.400	4.866	

Mortandade por profissões

NUMERO DE ORDEN	CAUSAS DE MORTE	PROFISSÕES										NUMERO DE ORDEN			
		Comerciantes	Profissões liberais	Artistas	Operarios	Funcionarios publicos	Martimos	Militares	Lavradores	Capitalistas	Profissão ignorada		Menores de 15 annos	Total das mulheres	Total
	Transporte . . . . .	96	20	12	261	91	16	18	97	7	277	1.511	2.400	4.806	
152	Outras affecções especiaes a primeira idade. . . . .	—	—	—	—	—	—	—	—	—	—	16	7	23	152
153	Falta de cuidados. . . . .	—	—	—	—	—	—	—	—	—	—	—	—	—	153
	XII — VELHICE														
154	Senilidade. . . . .	1	—	—	1	1	—	—	2	—	6	—	26	37	154
	XIII — AFFECÇÕES PRODUZIDAS POR CAUSAS EXTERIORES														
155	veneno . . . . .	—	—	—	—	—	—	1	—	—	—	—	4	5	155
156	asphyxia . . . . .	—	—	—	—	—	—	—	—	—	—	—	—	—	156
157	enforcamento ou estrangulamento. . . . .	—	—	—	—	1	—	—	—	—	—	—	2	3	157
158	submersão . . . . .	—	—	—	—	—	—	—	—	—	—	1	—	1	158
159	armas de fogo . . . . .	2	—	—	—	—	—	—	—	—	—	—	1	3	159
160	instrumentos cortantes ou perfurantes . . . . .	—	—	—	—	—	—	—	—	—	—	—	—	—	160
161	precipitação de loga, elevado . . . . .	—	—	—	—	—	—	—	—	—	—	—	—	—	161
162	esmagamento. . . . .	—	—	—	—	—	—	—	—	—	—	—	1	1	162
163	Outros suicidios. . . . .	—	—	—	—	—	—	—	1	—	—	—	4	5	163
164	Envenenamento por alimentos . . . . .	—	—	—	—	1	—	—	—	—	—	—	—	1	164
165	Outros envenenamentos agudos. . . . .	—	—	—	—	—	—	—	—	—	—	—	—	—	165
166	Incendio . . . . .	—	—	—	—	—	—	—	—	—	—	—	—	—	166
167	Queimaduras (exclusive as de incendio). . . . .	—	—	—	—	—	—	—	—	—	6	15	21	167	
168	Absorção de gazes deletorios (excepto incendio e suicidio). . . . .	—	—	—	1	—	—	—	—	—	—	—	—	1	168
169	Submersão accidental. . . . .	—	—	—	—	2	—	—	1	—	2	7	5	13	169
170	por armas de fogo . . . . .	—	—	—	—	—	—	—	2	—	1	—	—	3	170
171	por instrumentos cortantes ou perfurantes . . . . .	—	—	—	—	—	—	—	—	—	—	—	—	—	171
172	por queda . . . . .	—	—	—	2	—	—	—	—	—	1	—	—	4	172
173	em minas e pedreiras. . . . .	—	—	—	—	—	—	—	—	—	—	—	—	—	173
174	por machina . . . . .	—	—	—	—	—	—	—	—	—	—	—	—	—	174
175	outros esmagamentos (carros, trens de ferro, bondes, desabamentos, etc. . . . .	4	—	—	17	—	—	1	1	—	5	2	2	32	175
176	Violencias exercidas por animaes. . . . .	—	—	—	—	—	—	—	—	—	—	—	—	—	176
177	Fome. . . . .	—	—	—	—	—	—	—	—	—	—	—	—	—	177
178	Frio excessivo . . . . .	—	—	—	—	—	—	—	—	—	—	—	—	—	178
179	Thermonose. . . . .	—	—	—	—	—	—	—	—	—	—	—	—	—	179
180	Raio . . . . .	—	—	—	—	—	—	—	—	—	—	—	—	—	180
181	Outra commoção electrica . . . . .	—	—	—	1	—	—	—	—	—	—	—	—	1	181
182	Homicidio por arma de fogo . . . . .	—	1	—	3	—	—	—	1	—	5	—	—	10	182
183	Homicidio por instrumentos cortantes ou perfurantes. . . . .	1	—	—	—	—	—	—	—	—	4	—	2	7	183
184	Homicidio por outros meios. . . . .	—	—	—	2	—	—	—	—	—	1	2	—	5	184
185	Fracturas (sem outra indicação) . . . . .	—	—	—	1	—	—	—	—	—	1	—	2	4	185
186	Outras violencias exteriores . . . . .	—	—	—	—	—	—	—	—	—	2	—	—	2	186
	XIV — MOLESTIAS MAL DEFINIDAS														
187	Lesão organica não definida . . . . .	—	—	—	—	—	—	—	1	—	—	—	2	3	187
188	Morte subita . . . . .	—	—	—	—	—	—	—	—	1	1	—	—	2	188
189	Causas de morte não especificadas ou mal definidas . . . . .	—	—	—	10	—	—	—	4	—	8	38	50	110	189
	TOTAL. . . . .	104	21	12	300	94	18	20	110	8	314	1.583	2.524	5.108	

FREGUEZIAS URBANAS

Mortandade por mezes

NUMERO DE ORDEN	CAUSAS DE MORTE	1911	MEZES												Total e 1912	NUMERO DE ORDEN
			Janeyro	Fevereiro	Março	Abril	Maijo	Junho	Julho	Agosto	Setembro	Outubro	Novembro	Dezembro		
I — MOLESTIAS GERAES																
1	Febre typhoide (typho abdominal) . . . . .	40	—	4	2	5	4	5	3	3	—	6	3	7	42	1
2	Typho exanthematico . . . . .	—	—	—	—	—	—	—	—	—	—	—	—	—	—	2
3	Febre recorrente . . . . .	—	—	—	—	—	—	—	—	—	—	—	—	—	—	3
4	{ A Febre palustre (paludismo agudo). . . . .	81	7	6	6	6	9	5	2	2	—	3	1	4	51	A } 4 B }
	{ B Cachexia palustre (paludismo chronico). . . . .	95	5	7	9	12	6	4	5	11	8	7	7	5	86	
5	Variola . . . . .	6	—	—	—	—	—	—	—	—	—	—	—	—	—	5
6	Sarampo . . . . .	99	14	10	10	8	11	15	19	18	30	28	47	78	288	6
7	Escarlatina . . . . .	—	—	—	—	—	—	—	—	—	—	—	—	—	—	7
8	Coqueluche . . . . .	128	11	13	17	11	5	2	3	7	6	6	7	5	93	8
9	Diphtheria e crup . . . . .	35	1	1	1	4	4	2	10	7	4	7	3	3	48	9
10	Grippe . . . . .	570	45	45	39	52	57	36	37	34	37	37	33	48	500	10
11	Suor maligno miliar . . . . .	—	—	—	—	—	—	—	—	—	—	—	—	—	—	11
12	Cholera asiatico . . . . .	—	—	—	—	—	—	—	—	—	—	—	—	—	—	12
13	Cholera nostras . . . . .	—	—	—	—	—	—	—	—	—	—	—	—	—	—	13
14	Dysenteria . . . . .	123	12	6	10	20	19	13	8	13	7	7	16	10	141	14
15	Peste . . . . .	29	—	—	—	—	—	—	—	—	—	—	—	—	—	15
16	Febre amarella . . . . .	2	—	—	—	—	—	—	—	—	—	—	—	—	—	16
17	Lepra . . . . .	20	2	1	1	4	2	3	2	2	—	—	—	—	—	17
18	Erysipela . . . . .	37	6	7	8	3	1	1	6	1	6	4	2	3	25	18
19	Outras molestias epidemicas . . . . .	2	—	—	—	—	—	—	—	—	—	—	—	—	—	19
20	Infeccao purulenta, septicemia . . . . .	161	16	9	24	20	11	13	15	12	15	12	12	21	185	20
21	Morimo e lamparao . . . . .	—	—	—	—	—	—	—	—	—	—	—	—	—	—	21
22	Pustula maligna e carbunculo . . . . .	—	—	—	—	—	—	—	—	—	—	—	—	—	—	22
23	Raiva . . . . .	2	—	—	—	—	—	—	—	—	—	—	—	—	—	23
24	Tetano . . . . .	122	12	15	10	14	9	9	14	6	12	7	6	7	121	24
25	Mycoses . . . . .	—	—	—	—	—	—	—	—	—	—	—	—	—	—	25
26	Pellagra . . . . .	—	—	—	—	—	—	—	—	—	—	—	—	—	—	26
27	Beriberi . . . . .	—	—	—	—	—	—	—	—	—	—	—	—	—	—	27
28	Tuberculose pulmonar . . . . .	10	2	4	1	—	—	—	—	—	—	—	—	—	—	12
29	Tuberculose miliar aguda . . . . .	2052	245	219	231	211	232	181	249	237	261	270	289	279	2897	28
30	Tuberculose meningea . . . . .	28	6	2	2	—	—	—	—	—	—	—	—	—	—	32
31	Tuberculose abdominal . . . . .	47	4	1	8	6	2	4	5	2	4	2	2	4	37	29
32	Mal de Pott . . . . .	5	—	—	—	—	—	—	—	—	—	—	—	—	—	30
33	Tumores brancos . . . . .	17	—	—	—	—	—	—	—	—	—	—	—	—	—	31
34	Tuberculose de outros orgaos . . . . .	1	—	—	—	—	—	—	—	—	—	—	—	—	—	32
35	Tuberculose generalisada . . . . .	32	5	1	5	4	1	2	1	3	3	2	1	14	33	33
36	Rachitismo . . . . .	7	1	1	1	—	—	—	—	—	—	—	—	—	—	34
37	Syphilis . . . . .	126	11	10	11	9	9	14	14	11	11	14	8	15	137	35
38	Cancro molle, gonococcia . . . . .	—	—	—	—	—	—	—	—	—	—	—	—	—	—	36
39	Cancer e outros tumores malignos da cavidade buccal . . . . .	19	2	2	1	1	3	1	—	4	2	1	2	—	19	37
	{ A Cancer e outros tumores malignos do estomago . . . . .	48	7	3	4	2	2	2	3	3	3	3	3	3	38	A } 40 B }
	{ B Cancer e outros tumores malignos do figado . . . . .	21	2	2	—	1	3	2	3	3	1	1	1	1	20	
	A transportar . . . . .	4761	419	374	395	398	397	335	404	387	422	428	470	512	4931	

Mortandade por mezes

NUMERO DE ORDEM	CAUSAS DE MORTE	MEZES												NUMERO DE ORDEM		
		1911	Janeiro	Fevereiro	Março	Abril	Maior	Junho	Julho	Agosto	Setembro	Outubro	Novembro		Dezembro	Total de 1912
	Transporte. . . . .	4.761	419	374	395	398	397	325	404	387	422	428	470	512	4.031	
41	Cancer e outros tumores malignos. . . . . do peritoneo, dos intestinos e do recto. dos orgaos genitales da mulher. do seio. da pelle. de outros orgaos e de orgaos não especificados.	20	2	—	1	2	—	1	1	1	1	4	2	2	17	41
42		37	2	6	5	—	4	4	4	2	5	6	4	6	48	42
43		8	1	—	1	—	1	—	—	—	—	—	—	—	9	43
44		10	2	—	1	—	—	—	—	—	—	—	—	—	3	44
45		119	12	9	10	6	12	12	8	8	14	9	7	14	121	45
46	Outros tumores excepto os tumores dos orgaos genitales da mulher . . . . .	1	—	2	—	—	—	1	1	—	—	—	2	—	6	46
47	Rheumatismo articular agudo . . . . .	14	—	1	2	—	2	1	1	—	—	—	—	—	9	47
48	Rheumatismo chronico e gotta . . . . .	11	—	—	1	—	—	—	—	1	—	1	1	—	4	48
49	Escorbuto . . . . .	11	—	3	—	—	1	—	1	—	—	—	1	—	7	49
50	Diabetes . . . . .	27	2	3	2	5	2	3	1	2	4	3	—	2	29	50
51	Bocio exophthalmico . . . . .	1	—	1	—	—	—	—	—	—	—	—	—	—	1	51
52	Molestia bronzcada de Addison . . . . .	2	—	—	—	—	—	—	—	1	—	—	—	—	2	52
53	Leucemia . . . . .	5	1	—	—	—	2	—	—	—	—	2	—	—	6	53
54	Anemia, chlorose . . . . .	18	—	—	4	1	—	3	2	2	1	—	3	1	22	54
55	Outras molestias geraes . . . . .	19	1	1	1	2	—	—	—	3	1	1	1	3	16	55
56	Alcoolismo agudo ou chronico . . . . .	74	7	6	5	7	8	7	—	2	3	1	7	4	73	56
57	Saturnismo . . . . .	3	—	—	1	—	—	—	—	—	—	—	1	—	2	57
58	Outras intoxicações profissionais chronicas . . . . .	—	—	—	—	—	—	—	—	—	—	—	—	—	—	58
59	Outros envenenamentos chronicos . . . . .	1	—	—	—	—	—	—	—	—	—	—	—	—	—	59
II — AFFECÇÕES DO SYSTEMA NERVOSO E DOS ORGÃOS DOS SENTIDOS																
60	Encephalite . . . . .	13	—	—	1	—	1	—	1	4	—	—	—	2	9	60
61	A Meningite simples . . . . . B Meningite cerebro-espinhal epidemica . . . . .	505	48	51	45	39	57	42	33	37	34	35	60	61	542	A) 61
		—	—	—	—	—	1	2	—	—	—	—	2	—	6	B) 61
62	Ataxia locomotora progressiva . . . . .	9	1	—	—	1	—	2	1	1	1	1	—	3	11	62
63	Outras affecções da medulla espinhal . . . . .	34	7	2	2	2	—	1	1	—	2	4	1	4	26	63
64	Hemorrhagia cerebral, apoplexia . . . . .	239	20	18	20	16	23	26	25	9	25	26	24	29	261	64
65	Amollecimento cerebral . . . . .	25	—	—	—	—	3	1	3	4	—	5	—	17	27	65
66	Paralysisa sem causa indicada . . . . .	6	1	1	1	1	1	1	—	—	—	—	—	1	7	66
67	Paralysisa geral . . . . .	27	7	4	—	4	3	5	6	1	2	2	—	5	40	67
68	Outras formas de alienação mental . . . . .	5	—	—	—	—	—	—	—	—	—	—	—	—	5	68
69	Epilepsia . . . . .	35	9	9	1	1	3	7	—	4	2	2	5	3	46	69
70	Eclampsia (não puerperal) . . . . .	6	1	—	—	—	—	—	—	—	—	—	—	—	2	70
71	Convulsões das creanças . . . . .	99	12	12	10	8	8	10	11	11	7	11	12	15	127	71
72	Choréa . . . . .	—	—	—	—	—	—	—	—	—	—	—	—	—	—	72
73	Neuralgia e nevrite . . . . .	33	6	2	2	5	4	3	1	2	—	1	—	1	28	73
74	Outras affecções do systema nervoso . . . . .	24	1	1	1	1	—	—	—	—	—	2	6	—	12	74
75	Affecções dos olhos e seus annexos . . . . .	1	—	—	—	—	—	—	—	—	—	—	—	—	—	75
76	Affecções dos ouvidos . . . . .	1	—	—	—	—	—	—	—	—	—	1	—	—	2	76
III — AFFECÇÕES DO APPARELHO CIRCULATORIO																
77	Pericardite . . . . .	16	—	—	1	1	1	1	2	1	1	2	1	1	12	77
78	Endocardite aguda . . . . .	39	1	3	1	3	6	3	7	9	5	3	5	2	48	78
	A transportar . . . . .	6.259	563	509	513	504	546	461	527	491	536	560	620	674	6.504	

Mortandade por mezes

NUMERO DE ORDEM	CAUSAS DE MORTE	1911	MEZES												Total de 1912	NUMERO DE ORDEM
			Janeiro	Fevereiro	Março	Abril	Maior	Junho	Julho	Agosto	Setembro	Outubro	Novembro	Dezembro		
	Transporte . . . . .	6.359	563	509	513	504	546	461	527	491	536	560	620	674	6.504	
79	Affecções organicas do coração . . . . .	646	56	59	53	47	54	60	69	50	59	59	59	51	676	79
80	Angina do peito . . . . .	40	5	5	2	9	2	7	2	1	—	0	5	3	47	80
81	Affecções das arterias, atheroma, aneurysma, etc. . . . .	1.094	70	68	78	77	82	86	94	102	101	86	84	89	1.025	81
82	Embolia e thrombose . . . . .	58	9	5	8	7	3	4	4	8	7	7	3	3	68	82
83	Affecções das veias (varizes, hemorroides, phlebite, etc. . . . .	—	—	—	—	—	—	—	—	—	—	—	2	—	2	83
84	Affecções do systema lymphatico, lymphangite, etc. . . . .	17	2	—	1	2	4	3	—	1	1	1	2	4	21	84
85	Hemorrhagia. Outras affecções do aparelho circulatorio . . . . .	3	—	—	1	—	—	—	—	—	1	—	—	—	2	85
IV - AFFECÇÕES DO APPARELHO RESPIRATORIO																
86	Affecções das fossas nasaes . . . . .	1	—	—	—	—	—	—	—	—	—	—	—	—	—	86
87	Affecções do larynge. . . . .	18	1	—	3	—	1	2	—	2	3	2	1	3	20	87
88	Affecções do corpo thyroide. . . . .	3	—	—	—	—	—	—	—	—	—	—	—	—	—	88
89	Bronchite aguda. . . . .	407	24	26	45	47	35	43	53	40	52	33	36	41	455	89
90	Bronchite chronica. . . . .	40	2	2	4	6	4	3	5	1	4	2	2	1	30	90
91	Broncho-pneumonia . . . . .	605	51	33	40	38	54	53	70	57	58	75	68	85	688	91
92	Pneumonia . . . . .	238	18	12	18	15	18	10	11	19	20	27	15	21	204	92
93	Pleurisia. . . . .	39	2	4	1	2	3	6	4	1	—	3	1	5	32	93
94	Congestão e apoplexia pulmonares . . . . .	60	7	1	7	3	6	2	2	7	4	4	3	9	55	94
95	Gangrena do pulmão . . . . .	13	3	1	—	1	—	—	—	—	1	1	1	3	11	95
96	Asthma . . . . .	11	—	—	—	—	—	—	—	2	1	2	—	1	6	96
97	Emphysama pulmonar. . . . .	8	1	—	—	—	1	1	—	1	2	1	—	1	8	97
98	Outras affecções do aparelho respiratorio (excepto a tistica) . . . . .	36	3	5	2	3	4	3	5	4	5	2	1	3	40	98
V - AFFECÇÕES DO APPARELHO DIGESTIVO																
99	Affecções da bocca e seus annexos . . . . .	1	1	—	—	—	—	—	—	1	—	—	—	—	2	99
100	Angina e outras affecções do pharynge . . . . .	3	1	—	2	—	—	3	—	1	—	—	—	—	7	100
101	Affecções do esophago . . . . .	6	—	—	—	—	—	—	—	1	1	1	1	4	101	
102	Ulcerá do estomago . . . . .	15	—	3	—	—	1	2	2	—	1	4	1	15	102	
103	Outras affecções do estomago (excepto o cancer) . . . . .	39	2	—	2	1	—	—	1	—	—	1	—	7	103	
104	Diarrhêa e enterite (abaixo de 2 annos) . . . . .	1.527	160	138	145	148	178	169	141	129	130	103	175	197	1.813	104
105	Diarrhêa e enterite (2 annos e acima) . . . . .	374	34	37	40	42	34	30	36	26	39	30	43	45	442	105
106	Ankylostomiasis . . . . .	35	3	1	3	2	1	1	4	1	3	1	7	2	30	106
107	Outros parasitas intestinaes. . . . .	12	—	—	—	—	—	—	—	—	—	—	—	—	12	107
108	Appendicite e typhlite. . . . .	9	1	2	—	1	—	—	1	1	1	1	3	2	9	108
109	Hernia, obstrucção intestinal . . . . .	41	4	4	5	1	4	4	5	7	5	3	7	5	54	109
110	Outras affecções do intestino . . . . .	6	—	1	—	—	—	—	—	—	—	3	3	4	19	110
111	Ictericia grave. . . . .	6	—	—	—	—	—	—	—	—	—	—	2	—	3	111
112	Tumor hydatico do figado. . . . .	—	—	—	—	—	—	—	—	—	—	—	—	—	—	112
113	Cirrhose do figado. . . . .	166	16	18	10	19	10	14	13	17	11	10	11	14	163	113
114	Calculos biliares. . . . .	8	—	1	—	—	—	—	—	—	—	—	—	—	3	114
115	A Abscesso do figado. . . . .	9	—	2	2	—	1	1	—	—	4	2	4	—	16	A
	B Outras affecções do figado. . . . .	31	4	2	1	5	5	2	2	3	4	4	6	4	42	B
116	Affecções do baço . . . . .	—	1	—	—	—	—	1	1	—	—	—	—	—	3	116
117	Peritonite simples (excepto a puerperal). . . . .	38	4	2	1	—	5	6	4	4	1	5	2	5	39	117
118	Outras affecções do aparelho digestivo (excepto cancer e tuberculose). . . . .	—	—	—	—	1	—	—	—	—	—	—	—	—	1	118
A transportar. . . . .		12.018	1056	941	1000	984	1058	976	1060	981	1041	1043	1168	1281	12589	



Mortandade por mezes

NÚMERO DE ORDÉM	CAUSAS DE MORTE	MEZES												NÚMERO DE ORDÉM		
		1911	Janeiro	Fevereiro	Março	Abril	Maior	Junho	Julho	Agosto	Setembro	Outubro	Novembro		Dezembro	Total de 1912
	Transporte . . . . .	12.018	1056	941	1000	984	1058	976	1000	981	1041	1043	1168	1281	12589	
	VI — AFFECÇÕES DO APPARELHO GENITO-URINÁRIO E SEUS ANNEXOS															
119	Nephrite aguda . . . . .	69	6	6	8	11	8	9	8	6	7	4	5	1	79	119
120	Mal de Bright . . . . .	439	39	33	35	41	40	29	28	36	24	32	32	40	409	120
121	Chyluria . . . . .	—	—	—	—	—	—	—	—	—	—	—	—	—	—	121
122	Outras affecções dos rins e seus annexos . . . . .	13	—	1	2	1	2	—	—	—	1	1	4	5	17	122
123	Calculos das vias urina-rias . . . . .	2	—	—	—	—	—	—	—	—	—	—	—	—	1	123
124	Affecções da bexiga . . . . .	4	—	—	—	—	1	1	3	2	1	—	1	1	10	124
125	Affecções da urethra, abcesso urinoso, etc . . . . .	9	—	1	1	—	1	2	1	1	—	—	1	10	125	
126	Affecções da prostata . . . . .	2	—	—	2	—	—	—	2	—	1	—	—	5	126	
127	Affecções não venereas dos orgãos genitales do homem . . . . .	1	—	—	—	—	—	—	1	—	—	—	—	—	1	127
128	Hemorrhagia uterina (não puerperal) . . . . .	2	—	—	—	—	1	—	—	—	—	—	—	—	1	128
129	Tumor uterino (não canceroso) . . . . .	3	1	1	—	—	—	—	1	1	—	—	—	1	4	129
130	Outras affecções do utero . . . . .	9	—	1	—	—	—	1	2	1	—	—	—	1	6	130
131	Kysto e outros tumores do ovario . . . . .	—	—	2	—	—	—	—	—	1	—	—	—	—	4	131
132	Salpingite e outras affecções dos orgãos genitales da mulher . . . . .	21	1	—	—	1	—	—	1	—	—	—	—	1	4	132
133	Affecções não puerperaes da mamma (excepto o cancer) . . . . .	1	—	—	—	—	—	—	—	—	—	—	—	—	—	133
	VII — ESTADO PUERPERAL															
134	Accidentes da gravidez . . . . .	6	1	1	—	—	—	—	—	—	1	—	—	—	3	134
135	Hemorrhagia puerperal . . . . .	12	3	1	2	2	—	2	1	1	—	—	—	1	13	135
136	Outros accidentes do parto . . . . .	4	—	1	1	—	—	—	7	3	1	—	—	27	136	
137	Septicemia puerperal . . . . .	55	5	8	5	3	4	5	3	4	2	—	—	6	53	137
138	Albuminuria e eclampsia puerperaes . . . . .	31	9	3	—	—	1	—	—	—	—	—	2	1	16	138
139	Phlegmatia alba dolens, embolia e morte subita puerperaes . . . . .	2	—	—	—	—	—	—	—	—	—	—	—	—	—	139
140	Sobrepardo (sem outra explicação) . . . . .	—	—	—	—	—	—	—	—	—	—	—	—	—	—	140
141	Affecções puerperaes da mamma . . . . .	—	—	—	—	—	—	—	—	—	—	—	—	—	—	141
	VIII — AFFECÇÕES DA PELLE E DO TECIDO CELLULAR															
142	Gangrena . . . . .	37	4	—	1	5	4	3	1	2	6	1	1	4	32	142
143	Furúnculos . . . . .	1	—	—	—	—	—	—	—	1	—	—	—	—	2	143
144	Phlegmão e abcesso quente . . . . .	8	6	2	1	1	1	1	1	—	—	1	1	—	15	144
145	Outras affecções da pelle e seus annexos . . . . .	14	—	1	1	1	1	—	1	—	1	2	2	—	10	145
	IX — AFFECÇÕES DOS OSSOS E DOS ORGÃOS DA LOCOMOÇÃO															
146	Affecções dos ossos (excepto tuberculose) . . . . .	5	—	—	—	—	—	—	1	2	—	—	2	1	6	146
147	Affecções das articulações (excepto tuberculose e reumatismo) . . . . .	—	—	—	—	—	—	—	—	—	—	—	—	—	—	147
148	Amputação . . . . .	—	—	—	—	—	—	—	—	—	—	—	—	—	—	148
149	Outras affecções dos ossos e dos orgãos da locomoção . . . . .	—	—	—	—	—	—	—	—	—	—	—	—	—	—	149
	X — VICIOS DE CONFORMAÇÃO															
150	Vicios de conformação congenitos (não comprehendidos os nati-mortos) . . . . .	40	4	—	5	1	5	2	1	2	2	3	4	2	31	150
	XI — PRIMEIRA EDADE															
151	Debilitade congenita, ictericia e esclerosis . . . . .	492	30	47	46	37	33	40	33	38	49	34	35	44	466	151
	A transportar . . . . .	13.300	1165	1049	1110	1089	1150	1074	1154	1085	1142	1133	1264	1390	13814	

Mortandade por mezes

NUMERO DE ORDEN	CAUSAS DE MORTE	MESES												NUMERO DE ORDEN		
		1911	Janeiro	Fevereiro	Março	Abril	Maió	Junho	Julho	Agosto	Setembro	Outubro	Novembro		Dezembro	Total de 1912
	Transporte . . . . .	13.300	1165	1049	1110	1039	1159	1074	1154	1085	1142	1133	1264	1390	13814	
152	Outras affecções especiaes á primeira idade . . . . .	51	6	7	5	3	6	7	3	3	5	3	4	1	53	152
153	Falta de cuidados . . . . .															153
	XII — VELHICE															
154	Senilidade . . . . .	173	9	11	11	17	15	12	11	10	16	15	18	13	158	154
	XIII — AFFECÇÕES PRODUZIDAS POR CAUSAS EXTERIORES															
155	veneno . . . . .	31	4	5	3	3	5	3	2	9	5	5	6	12	62	155
156	asphyxia . . . . .															156
157	enforcamento ou estrangulação . . . . .	4	3		1			1		2				2	9	157
158	submersão . . . . .	8			1		2			1				1	6	158
159	Suicidios por . . . . .	29	4	4	3	3	4	2	4	1	3	7	1	4	40	159
160	armas de fogo . . . . .															
161	instrumentos cortantes ou perfurantes . . . . .	7	1	2				1							4	160
162	precipitação de logar elevado . . . . .	2	1	1		1				1					4	161
163	esmagamento . . . . .	2														162
163	Outros suicidios . . . . .	25	3	2	1	3	2	1	1	3	2	3		2	23	163
164	Envenenamento por alimentos . . . . .	2														164
165	Outros envenenamentos agudos . . . . .							1						1	2	165
166	Incendio . . . . .	1													2	166
167	Queimaduras (exclusive as de incendio) . . . . .	43	3	5	4	7	3	3	4	8	6	7	4	5	64	167
168	Absorção de gazes deletorios (excepto incendio e suicidio) . . . . .	2							1						1	168
169	Submersão accidental . . . . .	63	8	6	2	1	4	2	2		6	8	4	5	48	169
170	por arma de fogo . . . . .	4	1			1					2		1		5	170
171	por instrumentos cortantes ou perfurantes . . . . .	1										1			1	171
172	por queda . . . . .	49	3	3	5	8	7	4	3	1	4	6	3	6	51	172
173	Traumatismos em minas e pedreiras . . . . .	5													1	173
174	por machina . . . . .	5								2	1	1		4	3	174
175	ou t r o s esmagamentos (carros, trens de ferro, bondes, desabamentos, etc.) . . . . .	250	27	29	22	25	25	30	26	30	35	28	21	27	333	175
176	Violencias exercidas por animaes . . . . .	1												1	1	176
177	Fome . . . . .							1							1	177
178	Frio excessivo . . . . .															178
179	Thermonose . . . . .	23	2	13	3	2							5	1	26	179
180	Raio . . . . .	1														180
181	Outra commoção electrica . . . . .	8	1		1				1			2	1		6	181
182	Homicidio por arma de fogo . . . . .	55	6	9	3	9	4	1	4	6	8	10	8	3	71	182
183	Homicidio por instrumento cortante ou perfurante . . . . .	28	5	1	1	1		5	2		5	2			22	183
184	Homicidio por outros meios . . . . .	11			3					2			3		3	184
185	Fracturas (sem outra indicação) . . . . .	4		1		1									3	185
186	Outras violencias exteriores . . . . .	11					3		10	4	8	3	4	6	38	186
	XIV — MOLESTIAS MAL DEFINIDAS															
187	Lesão organica não definida . . . . .	7			1										1	187
188	Morte subita . . . . .	1									3	2			5	188
189	Causas de morte não especificadas ou mal definidas . . . . .	64	4	3	3	3	5	18	26	11	9	11	21	22	136	189
	TOTAL . . . . .	14.277	1256	1151	1183	1177	1246	1178	1254	1179	1261	1247	1369	1508	15044	

FREGUEZIAS SUBURBANAS

Mortandade por mezes

NUMERO DE ORDEM	CAUSAS DE MORTE	MEZES												NUMERO DE ORDEM		
		1911	Janeiro	Fevereiro	Março	Abril	Maió	Junho	Julho	Agosto	Setembro	Outubro	Novembro		Dezembro	Total de 1912
I -- MOLESTIAS GERAES																
1	Febre typhoide (typho abdominal) . . . . .	7	—	2	2	1	1	1	—	—	—	—	—	4	12	1
2	Typho exanthematico . . . . .	—	—	—	—	—	—	—	—	—	—	—	—	—	—	2
3	Febre recorrente . . . . .	—	—	—	—	—	—	—	—	—	—	—	—	—	—	3
4	{ A Febre palustre (paludismo agudo) . . . . . B Cachexia palustre (paludismo chronico) . . . . .	118	13	21	20	14	20	6	6	3	3	3	4	6	131	A } 4 B }
		84	11	9	12	13	11	8	8	12	12	6	11	11	124	
5	Variola . . . . .	2	—	—	—	—	2	2	—	—	—	—	—	—	4	5
6	Sarampo . . . . .	75	—	7	5	2	6	3	2	4	7	8	16	17	77	6
7	Escarlatina . . . . .	—	—	—	—	—	—	—	—	—	—	—	—	—	—	7
8	Coqueluche . . . . .	70	10	11	7	3	7	1	—	3	4	2	1	3	58	8
9	Diphtheria e crup . . . . .	8	—	1	—	—	2	—	—	—	—	—	—	—	9	
10	Grippe . . . . .	248	23	16	20	25	22	20	19	20	12	22	35	35	256	9
11	Suor maligno miliar . . . . .	—	—	—	—	—	—	—	—	—	—	—	—	—	—	10
12	Cholera asiatico . . . . .	—	—	—	—	—	—	—	—	—	—	—	—	—	—	11
13	Cholera nostras . . . . .	—	—	—	—	—	—	—	—	—	—	—	—	—	—	12
14	Dysenteria . . . . .	99	2	3	6	7	9	15	7	6	3	3	1	11	73	13
15	Peste . . . . .	—	—	—	—	—	—	—	—	—	—	—	—	—	—	14
16	Febre amarella . . . . .	—	—	—	—	—	—	—	—	—	—	—	—	—	—	15
17	Lepra . . . . .	—	—	—	—	—	—	—	—	—	—	—	—	—	—	16
18	Erysipela . . . . .	6	1	2	1	1	2	1	4	1	—	—	—	1	14	17
19	Outras molestias epidemicas . . . . .	—	—	—	—	—	—	—	—	—	—	—	—	—	—	18
20	Infeccao purulenta, septicemia . . . . .	23	3	1	2	1	1	2	3	1	2	—	2	5	23	19
21	Mormo e lamparão . . . . .	—	—	—	—	—	—	—	—	—	—	—	—	—	—	20
22	Pustula maligna e carbunculo . . . . .	—	—	—	—	—	—	—	—	—	—	—	—	—	—	21
23	Raiua . . . . .	—	—	—	—	—	—	—	—	—	—	—	—	—	—	22
24	Tetano . . . . .	72	5	2	3	6	5	6	3	3	7	4	4	8	56	23
25	Mycoses . . . . .	—	—	—	—	—	—	—	—	—	—	—	—	—	—	24
26	Pellagra . . . . .	—	—	—	—	—	—	—	—	—	—	—	—	—	—	25
27	Beriberi . . . . .	2	1	1	—	—	—	—	—	—	—	—	—	—	—	26
28	Tuberculose pulmonar . . . . .	527	40	41	40	54	55	54	58	47	60	54	56	60	643	27
29	Tuberculose miliar aguda . . . . .	4	—	—	—	1	—	—	—	—	—	—	—	—	1	28
30	Tuberculose meningea . . . . .	2	1	—	1	—	—	—	—	—	—	1	1	1	6	29
31	Tuberculose abdominal . . . . .	19	3	4	2	2	3	4	1	2	—	2	3	3	29	30
32	Mal de Pott . . . . .	1	—	—	—	—	—	—	—	—	—	—	—	—	—	31
33	Tumores brancos . . . . .	—	—	—	—	—	—	—	—	—	—	—	—	—	—	32
34	Tuberculose de outros orgaos . . . . .	5	—	—	—	2	—	1	—	1	—	2	1	1	8	33
35	Tuberculose generalisada . . . . .	6	2	1	2	1	2	1	1	1	1	—	—	2	15	34
36	Rachitismo . . . . .	2	—	—	—	1	—	—	—	—	—	—	—	—	1	35
37	Syphilis . . . . .	23	1	1	3	2	5	2	7	3	—	2	5	3	34	36
38	Cancro molle, gonococcia . . . . .	—	—	—	—	—	—	—	—	—	—	—	—	—	—	37
39	Cancro e outros tumores malignos da cavidade buccal . . . . .	1	—	—	—	—	—	—	—	—	—	—	1	1	3	38
40	{ A Cancro e outros tumores malignos do estomago . . . . . B Cancro e outros tumores malignos do figado . . . . .	6	—	1	—	—	1	—	1	4	1	1	1	2	12	A } 40 B }
		3	—	—	—	—	—	1	—	—	—	—	—	—	1	
A transportar . . . . .		1.415	430	124	140	136	160	128	124	111	122	104	131	183	1.593	

Mortandade por mezes

NÚMERO DE ORDÉM	CAUSAS DE MORTE	MEZES												NÚMERO DE ORDÉM		
		1911	Janeiro	Fevereiro	Março	Abril	Maio	Junho	Julho	Agosto	Setembro	Outubro	Novembro		Dezembro	Total de 1912
	Transporte . . . . .	1.415	130	124	140	136	160	128	124	111	122	104	131	183	1.593	
41	do peritoneo, dos intestinos e do recto.	2	—	—	—	—	1	—	—	—	—	—	—	—	1	41
42	dos orgãos genitales da mulher . . . . .	10	—	2	—	—	1	—	—	—	—	—	—	—	1	42
43	do seio . . . . .	2	—	—	—	1	—	—	1	—	—	—	—	—	4	43
44	da pelle . . . . .	3	—	—	—	—	—	—	—	—	1	—	—	—	3	44
45	de outros orgãos e de orgãos não especificados. . . . .	19	4	2	2	—	1	1	2	1	2	1	1	3	19	45
46	Outros tumores excepto os tumores dos orgãos genitales da mulher. . . . .	—	—	—	—	—	—	—	—	—	—	—	—	—	—	46
47	Rheumatismo articular agudo. . . . .	8	—	1	—	—	1	—	—	—	—	—	—	—	2	47
48	Rheumatismo chronico e gotta . . . . .	—	—	—	—	—	—	—	—	—	—	—	—	—	1	48
49	Escorbuto . . . . .	5	—	1	—	—	2	5	6	4	4	1	2	—	24	49
50	Diabetes. . . . .	2	—	—	—	—	—	—	—	—	—	—	—	—	2	50
51	Bocio exophthalmico. . . . .	1	—	—	—	—	—	1	—	—	—	—	—	—	1	51
52	Molestia bronzeada de Addison. . . . .	—	—	—	—	—	—	—	—	—	—	—	—	—	—	52
53	Leucemia . . . . .	—	—	—	—	—	—	—	—	—	—	—	—	—	—	53
54	Anemia, chlorose . . . . .	11	—	1	—	2	3	2	1	—	1	—	—	—	19	54
55	Outras molestias geraes. . . . .	1	—	—	—	—	—	—	—	—	—	1	—	—	1	55
56	Alcoolismo agudo ou chronico. . . . .	15	—	2	2	—	—	1	—	2	2	—	—	—	12	56
57	Saturnismo . . . . .	—	—	—	—	—	—	—	—	—	—	—	—	—	—	57
58	Outras intoxicações profissionais chronicas. . . . .	—	—	—	—	—	—	—	—	—	—	—	—	—	—	58
59	Outros envenenamentos chronicos . . . . .	—	—	—	—	—	—	—	—	—	—	—	—	—	—	59
	II — AFFECÇÕES DO SYSTEMA NERVOSO E DOS ORGÃOS DOS SENTIDOS															
60	Encephalite . . . . .	—	—	—	—	—	—	—	1	—	—	—	—	—	1	60
61	A Meningite simples. . . . .	149	17	16	13	13	8	11	14	18	13	12	20	17	172	A
	B Meningite cerebro-espinhal epidemica . . . . .	—	—	—	—	—	—	—	—	—	—	—	—	—	—	B
62	Ataxia locomotora progressiva . . . . .	1	—	—	—	—	—	—	—	—	—	—	—	—	1	62
63	Outras affecções da medulla espinhal . . . . .	3	—	—	—	—	—	—	—	—	—	—	—	—	3	63
64	Hemorrhagia cerebral, apoplexia . . . . .	5	4	7	2	—	—	—	—	—	—	—	—	—	41	64
65	Amollecimento cerebral . . . . .	7	—	—	—	—	—	—	—	—	—	—	—	—	7	65
66	Paralysis sem causa indicada. . . . .	—	—	—	—	—	—	—	—	—	—	—	—	—	—	66
67	Paralysis geral . . . . .	—	—	—	—	—	—	—	—	—	—	—	—	—	—	67
68	Outras formas de alienação mental . . . . .	—	—	—	—	—	—	—	—	—	—	—	—	—	—	68
69	Epilepsia. . . . .	6	—	—	—	—	—	—	—	—	—	—	—	—	6	69
70	Eclampsia (não puerperal). . . . .	—	—	—	—	—	—	—	—	—	—	—	—	—	—	70
71	Convulsões das creanças. . . . .	3	2	5	4	3	6	5	2	—	—	—	—	—	33	71
72	Chorea. . . . .	1	—	—	—	—	—	—	—	—	—	—	—	—	1	72
73	Nevralgia e nevrite . . . . .	3	—	—	—	—	—	—	—	—	—	—	—	—	3	73
74	Outras affecções do systema nervoso . . . . .	4	—	—	—	—	—	—	—	—	—	—	—	—	4	74
75	Affecções dos olhos e seus annexos . . . . .	—	—	—	—	—	—	—	—	—	—	—	—	—	—	75
76	Affecções dos ouvidos. . . . .	1	—	—	—	—	—	—	—	—	—	—	—	—	1	76
	III — AFFECÇÕES DO APPARELHO CIRCULATORIO															
77	Pericardite. . . . .	2	—	—	—	—	—	—	—	—	—	—	—	—	2	77
78	Endocardite aguda . . . . .	9	1	—	1	—	—	—	—	3	2	—	—	1	4	78
	A transportar . . . . .	1.765	161	162	168	159	184	158	159	147	156	133	168	216	1.970	

Mortandade por mezes

NUMERO DE ORDEN	CAUSAS DE MORTE	MEZES												NUMERO DE ORDEN		
		1911	Janeiro	Fevereiro	Março	Abril	Maió	Junho	Julho	Agosto	Setembro	Outubro	Novembro		Dezembro	Total de 1912
	Transporte. . . . .	1.765	161	162	168	159	184	158	159	147	151	132	168	216	1.970	
79	Affecções organicas do coração. . . . .	138	9	8	8	8	17	15	10	20	19	11	15	12	153	79
80	Angina do peito. . . . .	7	1	1	1	3	1	1	1	1	1	1	1	1	11	80
81	Affecções das arterias, atheroma, aneurysma, etc. . . . .	245	17	18	24	12	28	12	18	26	17	34	23	26	253	81
82	Embolia e thrombose. . . . .	9	2	1	1	1	1	1	1	1	1	1	1	3	11	82
83	Affecções das veias (varizes, hemorrhoïdes, phlebite, etc. . . . .	—	—	—	—	—	—	—	—	—	—	—	—	—	—	83
84	Affecções do systema lymphatico, lymphangite, etc. . . . .	5	—	1	—	—	1	—	1	—	—	—	1	1	5	84
85	Hemorrhagia. Outras affecções do appa- relho circulatorio. . . . .	—	—	—	—	—	1	—	—	—	—	—	—	1	2	85
IV — AFFECÇÕES DO APPARELHO RESPIRATORIO																
86	Affecções das fossas nasaes. . . . .	—	—	—	—	—	—	—	—	—	—	—	—	—	—	86
87	Affecções do larynge. . . . .	7	—	3	1	2	1	—	—	—	—	2	1	1	10	87
88	Affecções do corpo thyroïde. . . . .	—	—	—	—	—	—	—	—	—	—	—	—	—	—	88
89	Bronchite aguda. . . . .	203	15	10	10	17	42	23	24	14	20	17	7	10	223	89
90	Bronchite chronica. . . . .	1	1	—	—	—	—	—	—	—	—	—	—	—	4	90
91	Broncho-pneumonia. . . . .	172	17	22	16	19	22	19	17	12	11	13	16	22	200	91
92	Pneumonia. . . . .	45	4	3	7	4	4	1	6	3	6	3	5	6	47	92
93	Pleurisia. . . . .	2	1	1	1	—	—	—	—	—	—	—	—	—	4	93
94	Congestão e apoplexia pulmonares. . . . .	13	2	—	1	—	4	1	4	2	—	3	2	1	20	94
95	Gangrena do pulmão. . . . .	2	—	—	—	1	—	—	—	—	—	—	—	—	5	95
96	Asthma. . . . .	7	2	—	—	—	—	—	1	—	—	2	—	—	1	96
97	Emphysema pulmonar. . . . .	2	—	—	—	—	—	—	—	—	—	1	—	—	1	97
98	Outras affecções do apparelho respiratorio (excepto a tísica). . . . .	8	1	1	—	—	—	—	1	—	—	—	—	—	3	98
V — AFFECÇÕES DO APPARELHO DIGESTIVO																
99	Affecções da bocca e seus annexos. . . . .	1	—	—	—	—	—	—	—	—	—	—	—	—	—	99
100	Angina e outras affecções do pharynge. . . . .	3	—	—	1	—	1	—	—	—	—	—	—	1	3	100
101	Affecções do esophago. . . . .	1	—	—	—	—	—	—	—	—	—	—	—	—	—	101
102	Ulcera do estomago. . . . .	3	1	—	1	1	1	1	—	—	—	—	1	—	6	102
103	Outras affecções do estomago (excepto o cancer). . . . .	10	3	4	3	4	4	1	—	—	2	—	—	—	21	103
104	Diarrhea e enterite (abaixo de 2 annos). . . . .	881	94	91	89	92	87	76	72	64	73	52	82	117	989	104
105	Diarrhea e enterite (2 annos e acima). . . . .	330	25	24	21	29	43	30	17	20	22	28	37	31	327	105
106	Ankylostomiasis. . . . .	36	4	7	5	10	1	4	4	2	6	14	1	4	67	106
107	Outros parasitas intestinaes. . . . .	12	—	—	3	1	1	3	3	1	1	2	1	3	19	107
108	Appendicite e typhlite. . . . .	2	—	—	—	—	—	—	1	—	—	—	—	—	2	108
109	Hernia e obstrucção intestinal. . . . .	13	—	1	—	1	1	2	—	—	1	2	2	1	11	109
110	Outras affecções do intestino. . . . .	2	—	—	—	—	—	—	—	—	—	—	1	—	2	110
111	Ictericia grave. . . . .	1	—	—	—	—	—	—	—	—	—	—	—	—	1	111
112	Tumor hydatico do figado. . . . .	—	—	—	—	—	—	—	6	4	1	2	3	3	29	112
113	Cirrhose do figado. . . . .	45	2	—	2	4	1	1	—	4	—	—	—	—	—	113
114	Calculos biliares. . . . .	1	—	—	—	—	—	—	—	—	—	—	—	—	—	114
115	A Abscesso do figado. . . . .	3	—	—	—	—	—	—	—	—	—	—	—	1	1	115
	B Outras affecções do figado. . . . .	14	—	1	—	1	1	3	3	2	3	2	3	19	19	
116	Affecções do baço. . . . .	—	—	—	—	—	—	—	—	—	—	—	—	—	—	116
117	Peritonite simples (excepto a puerperal). . . . .	10	3	1	1	3	1	1	1	1	1	—	1	2	16	117
118	Outras affecções do apparelho digestivo (excepto cancer e tuberculose). . . . .	—	—	—	—	—	—	—	—	—	—	—	—	—	—	118
A transportar. . . . .		3.999	364	358	363	368	449	357	349	320	342	323	376	475	4.444	

Mortandade por mezes

NUMERO DE ORDEN	CAUSAS DE MORTE	1911	MEZES												Total de 1912	NUMERO DE ORDEN
			Janeiro	Fevereiro	Março	Abril	Maió	Junho	Julho	Agosto	Setembro	Outubro	Novembro	Dezembro		
	Transporte. . . . .	3.999	364	358	363	368	449	357	349	320	342	323	376	475	4.444	
	<b>VI — AFFECÇÕES DO APPARELHO GENITO-URINARIO E SEUS ANNEXOS</b>															
119	Nephrite aguda . . . . .	32	—	2	1	2	2	4	3	3	1	4	1	—	33	119
120	Mal de Bright . . . . .	04	8	11	6	5	15	5	4	4	4	9	1	4	70	120
121	Chyluria. . . . .	1	—	—	—	—	—	—	—	—	—	—	—	—	1	121
122	Outras affecções dos rins e seus annexos. . . . .	2	—	—	—	—	—	—	1	—	—	—	—	—	1	122
123	Calculos das vias urina-rias . . . . .	—	—	—	—	—	—	—	—	—	—	—	—	—	—	123
124	Affecções da bexiga . . . . .	7	—	—	—	—	—	—	—	—	—	—	—	—	—	124
125	Affecções da urethra, abcesso urinoso, etc. . . . .	—	—	1	—	—	—	1	—	—	—	—	—	—	—	125
126	Affecções da prostata . . . . .	—	—	—	—	—	—	—	—	—	—	—	—	—	3	126
127	Affecções não venereas dos orgãos genitales do homem. . . . .	—	—	—	—	—	—	—	—	—	—	—	—	—	—	127
128	Hemorrhagia uterina não puerperal. . . . .	—	—	—	—	—	—	—	—	—	—	—	—	—	—	128
129	Tumor uterino (não canceroso) . . . . .	—	—	—	1	—	—	—	—	—	—	—	—	—	—	129
130	Outras affecções do utero . . . . .	4	—	—	—	—	—	—	—	—	—	—	—	—	1	130
131	Kysto e outros tumores do ovario. . . . .	1	—	—	—	—	—	—	—	—	—	—	—	—	1	131
132	Salpingite e outras affecções dos orgãos genitales da mulher . . . . .	4	—	—	—	—	—	—	—	—	—	—	—	—	—	132
133	Affecções não puerperaes da mamma (excepto o cancer) . . . . .	—	—	—	—	—	—	—	—	—	—	—	—	—	—	133
	<b>VII — ESTADO PUERPERAL</b>															
134	Accidentes da gravidez . . . . .	—	—	—	—	—	—	1	—	—	—	—	—	—	—	134
135	Hemorrhagia puerperal. . . . .	8	—	—	—	—	—	—	—	—	—	—	—	—	—	135
136	Outros accidentes do parto . . . . .	0	—	1	—	1	—	—	2	2	—	—	2	—	11	136
137	Septicemia puerperal . . . . .	20	3	4	3	3	2	3	2	3	1	—	3	—	3	137
138	Albuminuria e eclampsia puerperaes. . . . .	15	2	—	—	—	—	—	—	—	—	—	—	—	8	138
139	Phlegmatia alba dolens, embolia e morte subita puerperaes. . . . .	—	—	—	—	—	—	—	—	—	—	—	—	—	—	139
140	Sobreparto (sem outra explicação). . . . .	—	1	—	—	—	—	—	—	—	—	—	—	—	—	140
141	Affecções puerperaes da mamma . . . . .	—	—	—	—	—	—	—	—	—	—	—	—	—	—	141
	<b>VIII — AFFECÇÕES DA PELLE E DO TECIDO CELLULAR</b>															
142	Gangrena . . . . .	8	—	—	—	—	—	—	—	—	—	—	—	—	—	142
143	Furuncul. . . . .	2	—	—	—	—	—	—	—	—	—	—	—	—	—	143
144	Phlegmão e abcesso quente . . . . .	1	—	—	1	—	—	—	—	—	—	—	—	—	—	144
145	Outras affecções da pelle e seus annexos. . . . .	1	—	—	—	—	—	—	—	—	—	—	—	—	—	145
	<b>IX — AFFECÇÕES DOS OSSOS E DOS ORGÃOS DA LOCOMOÇÃO</b>															
146	Affecções dos ossos (excepto tuberculose). . . . .	1	—	—	—	—	—	—	—	—	—	—	—	—	—	146
147	Affecções das articulações (excepto tuberculose e rheumatismo). . . . .	—	—	—	—	—	—	—	—	—	—	—	—	—	—	147
148	Amputação . . . . .	—	—	—	—	—	—	—	—	—	—	—	—	—	—	148
149	Outras affecções dos ossos e dos orgãos da locomoção . . . . .	—	—	—	—	—	—	—	—	—	—	—	—	—	—	149
	<b>X — VICIOS DE CONFORMAÇÃO</b>															
150	Vicios de conformação congenitos (não comprehendidos os nati-mortos). . . . .	6	1	1	1	1	—	—	—	—	—	—	—	—	—	150
	<b>XI — PRIMEIRA EDADE</b>															
151	Debilidade congenita, ictericia e esclerema. . . . .	135	14	14	10	18	20	12	16	15	18	18	16	13	185	151
	<b>A transportar . . . . .</b>	<b>4.324</b>	<b>393</b>	<b>392</b>	<b>387</b>	<b>400</b>	<b>494</b>	<b>384</b>	<b>378</b>	<b>349</b>	<b>369</b>	<b>360</b>	<b>404</b>	<b>496</b>	<b>4.806</b>	

Mortandade por mezes

NUMERO DE ORDEN	CAUSAS DE MORTE	MEZES												NUMERO DE ORDEN			
		1911	Janeiro	Fevereiro	Março	Abril	Maior	Junho	Julho	Agosto	Setembro	Outubro	Novembro		Dezembro	Total de 1912	
	Transporte. . . . .	4.324	303	392	387	400	494	384	378	349	360	300	404	490	4.806		
154	Outras affecções especiaes á primeira idade . . . . .	18	6	2	3	1	2	2	1	1	—	1	1	3	23	152	
153	Falta de cuidados . . . . .	—	—	—	—	—	—	—	—	—	—	—	—	—	—	153	
	XII — VELHICE																
154	Senilidade . . . . .	38	4	2	3	8	3	3	1	3	2	6	—	2	37	154	
	XIII — AFFECÇÕES PRODUZIDAS POR CAUSAS EXTERIORES																
155	Suicidios por . . . . .	veneno. . . . .	3	—	—	—	2	—	—	—	1	—	1	—	5	155	
156		asphyxia. . . . .	—	—	—	—	—	—	—	—	—	—	—	—	—	156	
157		enforcamento ou estrangulação . . . . .	—	—	—	—	1	—	1	—	—	—	1	—	3	157	
158		submersão. . . . .	—	—	—	—	—	1	—	—	—	—	—	—	1	158	
159		armas de fogo. . . . .	4	—	—	—	1	1	—	1	—	—	—	—	3	159	
160		instrumentos cortantes ou perfurantes. . . . .	1	—	—	—	—	—	—	—	—	—	—	—	—	160	
161		precipitação de logar elevado . . . . .	—	—	—	—	—	—	—	—	—	—	—	—	—	161	
162		esmagamento . . . . .	1	—	—	—	—	—	—	—	—	—	—	1	1	162	
163		Outros suicidios. . . . .	2	—	1	3	—	—	1	—	—	—	—	—	5	163	
164		Envenenamento por alimentos. . . . .	—	—	—	—	—	—	—	—	—	—	—	1	1	164	
165	Outros envenenamentos agudos. . . . .	6	—	—	—	—	—	—	—	—	—	—	—	—	165		
166	Incendio . . . . .	—	—	—	—	—	—	—	—	—	—	—	—	—	166		
167	Queimaduras (exclusive as de incendio) . . . . .	15	1	—	4	3	—	—	1	3	3	2	3	1	21	167	
168	Absorção de gazes deletorios, (excepto incendio e suicidio) . . . . .	—	—	—	—	1	—	—	—	—	—	—	—	—	1	168	
169	Submersão accidental. . . . .	23	2	3	1	2	1	—	—	2	—	2	2	3	18	169	
170	Traumatismos . . . . .	por arma de fogo . . . . .	—	—	—	—	—	—	—	1	—	—	—	—	2	3	170
171		por instrumentos cortantes ou perfurantes . . . . .	—	—	—	—	—	—	—	—	—	—	—	—	—	—	171
172		por queda . . . . .	3	1	1	—	—	—	—	—	—	—	1	—	4	172	
173		em minas e pedreiras . . . . .	1	—	—	—	—	—	—	—	—	—	—	—	—	—	173
174		por machinas . . . . .	—	—	—	—	—	—	—	—	—	—	—	—	—	—	174
175		ou t r o s esmagamentos (carros, trens de ferro, bondes, desabamentos, etc.) . . . . .	40	1	3	2	2	4	4	1	2	1	2	5	5	32	175
176		Violencias exercidas por animaes . . . . .	—	—	—	—	—	—	—	—	—	—	—	—	—	—	176
177	Rome . . . . .	—	—	—	—	—	—	—	—	—	—	—	—	—	—	177	
178	Frio excessivo . . . . .	—	—	—	—	—	—	—	—	—	—	—	—	—	—	178	
179	Thermonose . . . . .	2	—	—	—	—	—	—	—	—	—	—	—	—	—	179	
180	Raio . . . . .	—	—	—	—	—	—	—	—	—	—	—	—	—	—	180	
181	Outra commoção electrica . . . . .	—	—	—	—	—	—	—	—	—	—	—	—	—	—	181	
182	Homicidio por arma de fogo . . . . .	4	1	—	2	1	3	—	1	—	—	—	—	2	10	182	
183	Homicidio por instrumento cortante ou perfurante . . . . .	5	—	—	2	1	—	2	—	1	—	—	1	—	7	183	
184	Homicidio por outros meios . . . . .	—	—	1	—	1	—	—	1	—	—	—	2	—	5	184	
185	Fracturas (sem outra indicação) . . . . .	3	—	—	—	—	—	1	—	1	—	2	—	—	4	185	
186	Outras violencias exteriores. . . . .	3	—	—	—	—	—	1	—	1	—	—	—	—	2	186	
	XIV — MOLSTIAS MAL DEFINIDAS																
187	Lesão organica não definida. . . . .	3	—	1	—	—	—	—	—	—	1	—	—	1	3	187	
188	Morte subita . . . . .	—	—	—	—	—	—	—	1	—	—	—	—	1	2	188	
189	Causas da morte não especificadas ou mal definidas. . . . .	50	6	9	5	7	3	11	22	15	10	5	8	9	110	189	
	TOTAL . . . . .	4.555	415	415	412	431	512	410	408	382	387	308	427	528	5.108		

FREGUEZIAS

Mortandade

NUMERO DE ORDEM	CAUSAS DE MORTE	FREGUEZIAS					
		Candelaria	Santa Rita	Sacramento	S. José	Santo Antonio	Gloria
I — MOLESTIAS GERAES							
1	Febre typhoide (typho abdominal)	—	3	—	1	1	2
2	Typho exanthematico	—	—	—	—	—	—
3	Febre recorrente	—	—	—	—	—	—
4	{ A Febre palustre (paludismo agudo). { B Cachexia palustre (paludismo chronico)	—	1	1	1 1	3 2	2
5	Variola	—	1	—	—	—	—
6	Sarampo	—	10	10	13	6	22
7	Escarlatina	—	—	—	—	—	—
8	Coqueluche	—	1	2	8	5	7
9	Diphtheria e crup	—	2	2	3	—	4
10	Grippe	1	25	22	16	27	40
11	Suor maligno miliar	—	—	—	—	—	—
12	Cholera asiatico	—	—	—	—	—	—
13	Cholera nostras	—	—	—	—	—	—
14	Dysenteria	—	—	1	4	—	4
15	Peste	—	—	2	1	—	1
16	Febre amarella	—	—	—	—	—	—
17	Lepra	—	—	—	—	—	—
18	Erysipela	—	—	—	—	—	—
19	Outras molestias epidemicas	—	2	3	1	2	1
20	Infeccão purulenta, septicemia	—	—	—	—	—	—
21	Mormo e lamparão	—	4	6	2	14	14
22	Pustula maligna e carbunculo	—	—	—	—	—	—
23	Raiva	—	1	—	—	—	—
24	Tetano	—	4	—	7	9	8
25	Mycoses	—	—	—	—	—	—
26	Pellagra	—	—	—	—	—	—
27	Beriberi	—	—	—	—	—	—
28	Tuberculose pulmonar	—	—	—	—	—	1
29	Tuberculose miliar aguda	9	60	41	45	111	150
30	Tuberculose meningea	—	—	—	—	1	2
31	Tuberculose abdominal	—	4	—	1	1	3
32	Mal de Pott	—	2	—	—	1	5
33	Tumores brancos	—	—	—	—	—	—
34	Tuberculose de outros orgãos	—	—	—	—	—	—
35	Tuberculose generalisada	—	—	—	—	—	3
36	Rachitismo	—	—	—	—	—	1
37	Syphilis	—	—	—	—	—	—
38	Cancer molle, gonococcia	—	5	1	2	1	23
39	Cancer e outros tumores malignos da cavidade buccal	—	—	—	—	—	1
40	{ A Cancer e outros tumores malignos do estomago. { B Cancer e outros tumores malignos do figado	1	1 1	—	1	4 3	2 1
A transportar		11	133	91	106	191	299



URBANAS

por freguezias

URBANAS										NUMERO DE ORDEN	
Lagoa	Gavoa	Sant'Anna	Espirito Santo	S. Christovam	Engenho Velho	Engenho Novo	Santa Casa	Fóra da cidade	Ignorado		Total
1		5	2	3	6	8	10			42	1
											2
											3
7	3	8	1	2	3	6	14			51	A
10	2	5	2	5	6	7	42		3	86	B
1				4		1		1		8	5
25	11	37	22	24	37	26		36	4	283	6
12	3	8	1	13	19	8	1			93	7
5		5	1	5	11	9		1		48	8
30	14	49	67	32	66	81	22		2	500	9
											10
											11
24	1	2	3	12	8	43	39			141	12
		1	1	1				1		8	13
1				18	3	1	1			3	14
3		5	7	2	4	1	20			25	15
1						1				51	16
15		7	9	17	17	15	59		4	185	17
											18
											19
											20
											21
											22
8	1	8	10	10	27	13	3			3	23
						1	14		2	121	24
							1			2	25
1			1			7	1		1	12	26
221	20	300	180	164	220	253	1.017		16	2.897	27
2		2	2		1	2	2			13	28
4		5	4	4		5	2		2	37	29
5		2	3	3	5	5	13			44	30
1		1	3		1		3			6	31
	1									1	32
2		1		3			5			14	33
2		3	3	3	10	2	9			33	34
		2	1							3	35
22		9	12	7	9	13	32		1	137	36
2		2	2	1	3	2	5			1	37
3				1	5	2	10			38	38
2		4	4	1	2	1	9			20	B
											40
416	56	531	349	334	461	511	1.363	44	35	4.931	

NUMERO DE ORDEN	CAUSAS DE MORTE	FREGUEZIAS					
		Candelaria	Santa Rita	Sacramento	S. José	Santo Antonio	Gloria
	Transporte . . . . .	11	133	91	106	191	209
41	do peritoneo, dos intestinos e do recto. . . . .	—	—	—	1	—	1
42	Cancer e outros tumores malignos . . . . .	—	2	1	—	4	4
43	do seio . . . . .	—	—	1	—	—	2
44	da pelle . . . . .	—	—	—	—	—	—
45	de outros orgaos e de orgaos não especificados. . . . .	—	2	1	4	5	10
46	Outros tumores excepto os tumores dos orgaos genitales da mulher . . . . .	—	1	1	—	—	—
47	Rheumatismo articular agudo. . . . .	—	—	—	—	—	—
48	Rheumatismo chronico e gotta . . . . .	—	—	—	—	—	—
49	Escorbuto . . . . .	—	—	—	—	—	—
50	Diabetes. . . . .	—	—	—	—	—	—
51	Bocio exophthalmico. . . . .	—	1	2	—	2	2
52	Molestia bronzeada de Addison . . . . .	—	—	—	—	—	—
53	Leucemia . . . . .	—	—	—	—	2	—
54	Anemia, chlorose . . . . .	—	—	—	2	1	—
55	Outras molestias gerates. . . . .	—	—	—	1	—	2
56	Alcoolismo agudo ou chronico. . . . .	—	—	—	2	—	2
57	Saturnismo . . . . .	—	3	5	—	1	—
58	Outras intoxicacoes profissionais chronicas. . . . .	—	—	—	—	—	—
59	Outros envenenamentos chronicos. . . . .	—	—	—	—	—	—
	II — AFECÇÕES DO SYSTEMA NERVOZO E DOS ORGÃOS DOS SENTIDOS						
60	Encephalite . . . . .	—	—	—	—	—	—
61	{ A Meningite simples. . . . .	1	—	—	—	—	—
	{ B Meningite cerebro-espinhal epidemica. . . . .	—	26	11	14	30	45
62	Ataxia locomotora progressiva . . . . .	—	—	—	2	—	—
63	Outras afecções da medulla espinhal . . . . .	—	—	—	1	1	1
64	Hemorrhagia cerebral, apoplexia . . . . .	1	1	—	—	1	1
65	Amolecimento cerebral . . . . .	1	6	4	7	13	23
66	Paralysis sem causa indicada. . . . .	—	—	—	—	1	2
67	Paralysis geral. . . . .	—	—	—	1	—	—
68	Outras formas de alienação mental . . . . .	—	—	—	—	1	4
69	Epilepsia. . . . .	—	—	—	—	—	—
70	Eclampsia (não puerperal). . . . .	—	—	—	—	3	4
71	Convulsões das creanças. . . . .	—	—	—	—	1	—
72	Chorea. . . . .	—	7	5	6	3	7
73	Nevralgia e nevrite . . . . .	—	—	—	—	—	—
74	Outras afecções do systema nervoso . . . . .	—	—	—	1	3	1
75	Afecções dos olhos e seus annexos . . . . .	—	—	—	—	—	—
76	Afecções dos ouvidos . . . . .	—	—	—	1	1	—
	III — AFECÇÕES DO APPARELHO CIRCULATORIO						
77	Pericardite. . . . .	—	1	1	—	—	1
78	Endocardite aguda . . . . .	—	1	2	—	—	2
	A transportar . . . . .	14	184	122	149	263	413



NUMERO DE ORDEM	CAUSAS DE MORTE	FREGUEZIAS					
		Candelaria	Santa Rita	Sacramento	S. José	Santo Antonio	Gloria
	Transporte . . . . .	14	184	122	149	263	413
79	Affecções organicas do coração. . . . .	1	23	21	21	20	46
80	Angina do peito . . . . .	—	1	2	3	4	3
81	Affecções das arterias, atheroma, aneurysma, etc. . . . .	2	20	17	15	33	82
82	Embólia e thrombose . . . . .	1	1	3	—	7	8
83	Affecções das veias (varizes, hemorroides, phlebite, etc.) . . . . .	—	—	—	—	—	—
84	Affecções do systema lymphatico, lymphangite, etc. . . . .	—	—	1	—	1	2
85	Hemorrhagia. Outras affecções do aparelho circulatorio. . . . .	—	—	—	—	—	—
IV — AFFECÇÕES DO APPARELHO RESPIRATORIO							
86	Affecções das fossas nasaes . . . . .	—	—	—	—	—	—
87	Affecções do larynge . . . . .	—	—	—	3	2	—
88	Affecções do corpo thyroide . . . . .	—	—	—	—	—	—
89	Bronchite aguda . . . . .	1	26	12	21	25	44
90	Bronchite chronica . . . . .	—	—	—	—	1	1
91	Broncho-pneumonia . . . . .	—	43	20	15	36	67
92	Pneumonia . . . . .	—	9	7	7	7	14
93	Pleurisia . . . . .	—	1	—	1	2	2
94	Congestão e apoplexia pulmonares . . . . .	1	1	3	—	5	4
95	Gangrena do pulmão . . . . .	—	—	—	—	—	—
96	Asthma . . . . .	—	1	1	1	—	—
97	Emphysema pulmonar . . . . .	—	—	—	1	—	1
98	Outras affecções do aparelho respiratorio (excepto a tísica) . . . . .	—	1	1	2	1	5
V — AFFECÇÕES DO APPARELHO DIGESTIVO							
99	Affecções da bocca e seus annexos . . . . .	—	—	—	—	—	—
100	Angina e outras affecções do pharynge . . . . .	—	—	—	—	1	—
101	Affecções do esophago . . . . .	—	—	—	—	—	—
102	Úlcera do estomago . . . . .	—	—	—	—	3	1
103	Outras affecções do estomago (excepto o cancer) . . . . .	—	—	—	—	—	—
104	Diarrhea e enterite (abaixo de 2 annos) . . . . .	2	51	19	35	88	180
105	Diarrhea e enterite (2 annos e acima) . . . . .	1	12	4	17	13	34
106	Ankylostomiasis . . . . .	—	—	—	—	—	—
107	Outros parasitas intestinaes . . . . .	—	—	3	—	—	1
108	Appendicite e typhlite . . . . .	—	—	—	—	1	1
109	Hernia, Obstrucção intestinal . . . . .	—	—	1	—	1	2
110	Outras affecções do intestino . . . . .	—	—	—	—	3	1
111	Ictericia grave . . . . .	—	—	—	—	—	—
112	Tumor hydatico do figado . . . . .	—	—	—	—	—	—
113	Cirrhose do figado . . . . .	1	—	—	—	—	—
114	Calculos biliares . . . . .	—	4	3	3	3	12
115	{ A Abscesso do figado . . . . .	—	1	2	—	1	3
	{ B Outras affecções do figado . . . . .	—	3	—	1	1	1
116	Affecções do baco . . . . .	—	—	—	—	—	—
117	Peritonite simples (excepto a puerperal) . . . . .	—	—	—	—	—	—
118	Outras affecções do aparelho digestivo (excepto cancer e tuberculose) . . . . .	—	2	1	1	—	4
	A transportar . . . . .	24	384	243	296	531	932

por freguezias

URBANAS

Lagoa	Gavea	Sant'Anna	Espirito Santo	S. Christovam	Engenho Velho	Engenho Novo	Santa Casa	Fóra da cidade	Ignorado	Total
635	77	692	477	452	661	654	1.600	44	67	6.504
63	5	73	53	59	69	67	113	—	33	676
2	1	6	5	5	7	6	1	—	1	47
126	13	101	118	74	142	119	151	—	12	1.025
9	—	5	7	7	11	4	5	—	—	68
4	1	—	2	3	1	1	5	—	—	2
—	—	—	—	—	—	2	—	—	—	21
—	—	—	—	—	—	—	—	—	—	2
—	—	—	—	—	—	—	—	—	—	—
1	—	2	2	1	3	4	1	—	1	20
—	—	—	—	—	—	—	—	—	—	—
47	8	55	76	40	44	54	1	—	1	455
3	—	1	—	2	—	1	27	—	—	26
57	9	128	68	76	79	80	9	—	1	688
21	3	27	9	10	23	17	47	—	3	204
4	1	—	3	—	2	2	13	—	—	32
9	—	8	5	5	2	8	4	—	—	55
2	—	—	—	2	—	1	6	—	—	11
—	—	2	1	—	—	—	—	—	—	6
—	—	—	—	2	1	2	1	—	—	8
2	—	5	4	3	4	4	3	—	5	40
—	—	—	—	—	—	—	—	—	—	—
—	—	—	1	—	—	—	1	—	—	2
—	—	—	—	2	3	—	1	—	—	7
—	—	—	—	—	—	—	4	—	—	4
1	—	—	2	—	3	1	1	—	—	15
—	—	2	2	—	2	—	1	—	—	7
159	49	187	224	234	326	228	23	—	3	1.013
65	6	48	50	44	55	51	38	—	4	442
1	—	2	—	2	1	2	22	—	—	30
1	—	1	3	—	1	3	4	—	1	18
1	—	—	1	—	—	2	3	—	—	9
1	—	6	3	5	7	3	20	—	—	54
—	—	—	2	1	6	—	2	—	—	18
—	—	—	—	—	—	—	1	—	—	3
—	—	—	—	—	—	—	—	—	—	—
14	2	15	12	17	18	15	42	—	2	163
1	—	—	—	—	1	—	1	—	—	3
—	—	—	—	—	—	—	—	—	—	—
1	—	1	1	—	2	1	3	—	—	16
5	—	8	4	4	7	5	3	—	—	42
—	—	—	—	—	—	—	—	—	—	—
1	—	—	2	—	—	—	—	—	—	3
1	—	6	3	7	3	2	9	—	—	39
—	—	—	—	—	—	1	—	—	—	1
1.242	176	1.383	1.140	1.057	1.486	1.341	2.170	45	139	12.589

NUMERO DE ORDEN

- 79
- 80
- 81
- 82
- 83
- 84
- 85
- 86
- 87
- 88
- 89
- 90
- 91
- 92
- 93
- 94
- 95
- 96
- 97
- 98
- 99
- 100
- 101
- 102
- 103
- 104
- 105
- 106
- 107
- 108
- 109
- 110
- 111
- 112
- 113
- 114
- 115
- 116
- 117
- 118

A)  
B)

NUMERO DE ORDEN	CAUSAS DE MORTE	FREGUEZIAS					
		Candelaria	Santa Rita	Sacramento	S. José	Santo Antonio	Gloria
	Transporte . . . . .	24	384	243	296	531	932
	VI — AFFECÇÕES DO APPARELHO GENITO-URINARIO E SEUS ANNEXOS						
119	Nephrite aguda . . . . .	—	4	1	2	7	5
120	Mal de Bright . . . . .	—	15	4	7	13	24
121	Chyluria . . . . .	—	—	—	—	—	—
122	Outras affecções dos rins e seus annexos . . . . .	—	—	—	—	—	—
123	Calculos das vias urina- rias . . . . .	—	—	—	—	1	3
124	Affecções da bexiga . . . . .	—	—	—	—	2	—
125	Affecções da urethra, abcesso urinoso, etc. . . . .	—	1	—	1	1	1
126	Affecções da prostata . . . . .	—	—	—	—	—	1
127	Affecções não venereas dos orgãos genitacs do homem . . . . .	—	—	—	—	—	1
128	Hemorrhagia uterina não puerperal . . . . .	—	—	—	—	1	—
129	Tumor uterino (não canceroso) . . . . .	—	—	—	—	1	—
130	Outras affecções do utero . . . . .	—	—	—	—	—	2
131	Kysto e outros tumores do ovario . . . . .	—	—	—	—	—	—
132	Salpingite e outras affecções dos orgãos genitacs da mulher . . . . .	—	—	—	—	1	—
133	Affecções não puerperacs da mamma (excepto o cancer) . . . . .	—	—	—	—	—	—
	VII — ESTADO PUERPERAL						
134	Accidentes da gravidez . . . . .	—	—	—	—	—	—
135	Hemorrhagia puerperal . . . . .	—	1	—	—	1	—
136	Outros accidentes do parto . . . . .	—	—	1	3	—	3
137	Septicemia puerperal . . . . .	—	—	—	—	—	—
138	Albuminuria e eclampsia puerperacs . . . . .	—	4	2	1	1	7
139	Phlegmatia alba dolens, embolia e morte subita puer- peracs . . . . .	—	—	—	—	—	—
140	Sobreparto (sem outra explicação) . . . . .	—	—	—	—	—	—
141	Affecções puerperacs da mamma . . . . .	—	—	—	—	—	—
	VIII — AFFECÇÕES DA PELLE E DO TECIDO CELLULAR						
142	Gangrena . . . . .	—	—	—	—	2	3
143	Furunculos . . . . .	—	—	—	—	—	1
144	Phlegmão e abcesso quente . . . . .	—	—	—	1	—	—
145	Outras affecções da pelle e seus annexos . . . . .	—	—	—	—	—	—
	IX — AFFECÇÕES DOS OSSOS E DOS ORGÃOS DA LOCOMOÇÃO						
146	Affecções dos ossos (excepto a tuberculose) . . . . .	—	—	—	—	1	—
147	Affecções das articulações (excepto tuberculose e rheu- matismo) . . . . .	—	—	—	—	—	—
148	Amputação . . . . .	—	—	—	—	—	—
149	Outras affecções dos ossos e dos orgãos da locomoção . . . . .	—	—	—	—	—	—
	X — VICIOS DE CONFORMAÇÃO						
150	Vicios de conformação congenitos (não comprehendidos os nati-mortos) . . . . .	1	2	—	1	3	3
	XI — PRIMEIRA EDADE						
151	Debilidade congenita, ictericia e esclerema . . . . .	1	19	13	13	20	76
	A transportar . . . . .	28	430	265	325	586	1.061

por freguezias

URBANAS

Lagoa	Gavea	Sant'Anna	Esprito Santo	S. Christovam	Engenho Velho	Engenho Novo	Santa Casa	Fóra da cidade	Ignorado	Total	NUMERO DE ORDEN
1.242	176	1.383	1.140	1.057	1.485	1.341	2.170	45	139	12.569	
2	2	5	8	8	5	8	21		1	79	119
40	4	36	41	27	48	23	121		4	409	120
3			2		2	2	4			17	121
1		1					6			1	122
			1	1			4			10	123
					2		2			10	124
							1			5	125
										1	126
										1	127
										1	128
							2			4	129
		1				1	1			6	130
							4			4	131
1			1		1					4	132
											133
				1			2			3	134
2			2	2	2					13	135
2			2	3	2					27	136
1	2	5	9	5	3		7		1	53	137
2		2	1		4	1	3			16	138
											139
											140
											141
											142
1		3	2	6	3		12			32	143
			1	1	1		11		1	2	144
		2				1	7			15	145
					1	2				6	146
			2								147
											148
											149
2		1	3	4	5	3	3			31	150
35	7	45	44	41	63	55	29		5	466	151
1.335	191	1.484	1.259	1.156	1.630	1.443	2.425	45	151	13.814	

NUMERO DE ORDEN	CAUSAS DE MORTE	FREGUEZIAS					
		Candelaria	Santa Rita	Sacramento	S. José	Santo Antonio	Gloria
	Transporte . . . . .	28	430	255	335	586	1.061
152	Outras affecções especiaes á primeira idade . . . . .	1	—	—	3	6	6
153	Falta de cuidados . . . . .	—	—	—	—	—	—
	XII — VELHICE						
154	Senilidade . . . . .	—	1	2	—	6	11
	XIII — AFFECÇÕES PRODUZIDAS POR CAUSAS EXTERIORES						
155	veneno . . . . .	—	1	4	7	3	2
156	asphyxia . . . . .	—	—	—	—	—	—
157	enforcamento ou estrangulação . . . . .	—	—	1	—	—	—
158	submersão . . . . .	—	—	—	—	—	—
159	Suicídios por . . . . .	—	2	1	4	3	1
160	armas de fogo . . . . .	—	—	—	—	—	—
	instrumentos cortantes ou perfurantes . . . . .	—	—	1	—	—	—
161	precipitação de logar elevado . . . . .	—	—	—	—	1	—
162	esmagamento . . . . .	—	—	—	—	—	—
163	Outros suicídios . . . . .	—	—	—	—	—	—
164	Envenenamento por alimentos . . . . .	—	—	2	—	1	1
165	Outros envenenamentos agudos . . . . .	—	—	—	—	—	—
166	Incendio . . . . .	—	—	—	—	—	—
167	Queimaduras (exclusive as de incendio) . . . . .	—	—	—	—	2	—
168	Absorção de gazes deletérios (excepto incendio e suicidio) . . . . .	—	3	1	4	5	5
169	Submersão accidental . . . . .	—	—	—	—	—	—
170	por arma de fogo . . . . .	—	9	—	—	2	—
171	por instrumentos cortantes ou perfurantes . . . . .	—	1	—	—	—	—
172	por queda . . . . .	—	—	—	—	—	—
173	Traumatismos . . . . .	—	2	—	2	—	3
174	em minas e pedreiras . . . . .	—	—	—	—	—	—
175	por machinas . . . . .	—	1	—	—	—	—
	outros esmagamentos (carrros, trens de ferro, bondes, desabamentos, etc. . . . .	—	8	2	12	11	8
176	Violencias exercidas por animaes . . . . .	—	—	—	—	—	—
177	Fome . . . . .	—	—	—	—	—	—
178	Frio excessivo . . . . .	—	—	—	—	—	—
179	Thermonose . . . . .	—	—	—	—	—	—
180	Raio . . . . .	—	—	—	1	—	—
181	Outra commoção electrica . . . . .	—	—	—	—	—	—
182	Homicidio por arma de fogo . . . . .	—	2	—	—	—	—
183	Homicidio por instrumento cortante ou perfurante . . . . .	—	—	1	6	3	1
184	Homicidio por outros meios . . . . .	—	—	—	4	3	—
185	Fracturas (sem outra indicação) . . . . .	—	—	—	—	—	1
185	Outras violencias exteriores . . . . .	—	1	1	3	—	5
	XIV — MOLESTIAS MAL DEFINIDAS						
187	Lesão organica n. lo definida . . . . .	—	1	—	—	—	—
188	Morte subita . . . . .	—	—	—	—	—	—
189	Causas de morte não especificadas ou mal definidas . . . . .	—	6	1	0	2	5
	TOTAL . . . . .	29	470	283	377	631	1.110



por freguezias

URBANAS

Lagoa	Gavea	Sant'Anna	Espirito Santo	S. Christovam	Engenho Velho	Engenho Novo	Santa Casa	Fora da cidade	Ignorado	Total	NUMERO DE ORDEN
1.335	191	1.484	1.259	1.156	1.630	1.443	2.425	45	151	13.814	
5	1	3	1	2	6	12	6		1	53	152 153
10	4	6	33	16	14	8	46		1	158	154
6		12	2	4	1	4			16	62	155 156
1				2	1				4	9	157
4		2	1	1	4	1	3		14	40	158 159
									3	4	160
		1					1		1	4	161 162
1	1		2	2	1	2	1		9	23	163
					1	1				2	164
6		4	3	7	8	4			14	64	165 166 167
4	1	2	1	2					27	48	168 169
			1		1	1	1			5	170
									1	1	171
2		4			5	1	3		28	53	172
	1					1			6	8	173 174
17	2	30	12	7	15	23	30		156	333	175
									1	1	176
			1							1	177
		2	2		2	2	7		10	26	178 179
		1	1						2	6	180
3	1	6	1	1	4	4	4		34	71	181 182
		3	2		1	1	1		7	22	183
				1		1			6	8	184
2		1	2	4	3	7	6		1	3	185 186
4	2	17	11	12	13	20	8		2	1	187
									29	136	188 189
1.400	204	1.582	1.327	1.220	1.711	1.546	2.542	45	529	15.009	

FREGUEZIAS SUBURBANAS

Mortandade por freguezias

NUMERO DE ORDEN	CAUSAS DE MORTE	FREGUEZIAS SUBURBANAS								NUMERO DE ORDEN		
		Inhabúma	Irajá	Ilha do Governador	Ilha de Paqueta	Jacarépaguá	Guaratiba	Santa Cruz	Campo Grande		Ignorado	Total
I -- MOLESTIAS GERAES												
1	Febre typhoide (typho abdominal) . . . . .	4	4	2	—	—	1	1	—	—	12	1
2	Typho exanthematico . . . . .	—	—	—	—	—	—	—	—	—	—	2
3	Febre recorrente . . . . .	—	—	—	—	—	—	—	—	—	—	3
4	{ A Febre palustre (paludismo agudo) . . . . .	11	18	9	—	7	4	46	36	—	131	A } 4
	{ B Cachexia palustre (paludismo chronic) . . . . .	11	21	7	—	4	9	39	33	—	124	B } 4
5	Variola . . . . .	—	—	—	—	—	—	—	4	—	4	5
6	Sarampo . . . . .	41	26	—	—	6	—	1	2	—	77	6
7	Escarlatina . . . . .	—	—	—	—	—	—	—	—	—	—	7
8	Coqueluche . . . . .	25	18	1	1	2	—	6	5	—	58	8
9	Difteria e crup . . . . .	5	3	—	—	—	—	1	—	—	6	9
10	Grippe . . . . .	14	51	5	1	6	9	9	33	—	256	10
11	Suor maligno millar . . . . .	—	—	—	—	—	—	—	—	—	—	11
12	Cholera asiatico . . . . .	—	—	—	—	—	—	—	—	—	—	12
13	Cholera nostras . . . . .	—	—	—	—	—	—	—	—	—	—	13
14	Dysenteria . . . . .	44	10	7	7	2	—	1	2	—	73	13
15	Peste . . . . .	—	—	—	—	—	—	—	—	—	—	14
16	Febre amarella . . . . .	—	—	—	—	—	—	—	—	—	—	15
17	Lepra . . . . .	—	1	—	—	—	—	—	—	—	—	16
18	Erysipela . . . . .	—	2	—	—	—	—	—	—	—	—	17
19	Outras molestias epidemicas . . . . .	9	—	—	—	—	—	2	1	—	14	18
20	Infeccão purulenta, septicemia . . . . .	16	3	—	—	—	—	2	2	—	23	19
21	Mormo e lamparão . . . . .	—	—	—	—	—	—	—	—	—	—	20
22	Pustula maligna e carbunculo . . . . .	—	—	—	—	—	—	—	—	—	—	21
23	Raiva . . . . .	—	—	—	—	—	—	—	—	—	—	22
24	Tetano . . . . .	22	9	2	—	4	5	6	8	—	56	23
25	Mycoses . . . . .	—	—	—	—	—	—	—	—	—	—	24
26	Pellagra . . . . .	—	—	—	—	—	—	—	—	—	—	25
27	Beriberi . . . . .	1	1	—	—	—	—	—	—	—	—	26
28	Tuberculose pulmonar . . . . .	333	138	10	4	36	15	33	74	—	643	27
29	Tuberculose miliar aguda . . . . .	4	—	—	—	—	—	—	—	—	—	28
30	Tuberculose meningea . . . . .	4	1	—	—	—	—	—	—	—	—	29
31	Tuberculose abdominal . . . . .	21	4	1	—	1	—	1	2	—	29	30
32	Mal de Pott . . . . .	—	—	—	—	—	—	—	—	—	—	31
33	Tumores brancos . . . . .	—	—	—	—	—	—	—	—	—	—	32
34	Tuberculose de outros orgãos . . . . .	2	5	—	—	—	—	—	1	—	8	33
35	Tuberculose generalisada . . . . .	7	3	1	1	—	—	—	2	—	15	34
36	Rachitismo . . . . .	—	—	—	—	—	—	—	—	—	—	35
37	Syphilis . . . . .	15	9	—	—	2	—	3	5	—	34	36
38	Cancro molle, gonococcia . . . . .	—	—	—	—	—	—	—	—	—	—	37
39	Cancro e outros tumores malignos da cavidade buccal . . . . .	3	—	—	—	—	—	—	—	—	3	38
40	{ A Cancro e outros tumores malignos do estomago . . . . .	5	1	—	—	—	—	—	—	—	12	A } 40
	{ B Cancro e outros tumores malignos do figado . . . . .	1	—	—	—	—	—	—	—	—	1	B } 40
	A transportar . . . . .	727	328	45	14	70	43	15	213	—	1.593	

Mortandade por freguezias

NUMERO DE ORDEM	CAUSAS DE MORTE	FREGUEZIAS SUBURBANAS									NUMERO DE ORDEM	
		Inhaúma	Irajá	Ilha do Governador	Ilha de Paqueta	Jacarépaguá	Guaratiba	Santa Cruz	Campo Grande	Ignorado		Total
	Transporte . . . . .	727	328	45	14	70	43	153	213	—	1.593	
41	do peritoneo, dos intestinos e do recto . . . . .	—	—	—	—	—	—	1	—	—	1	41
42	Cancer e outros tumores malignos . . . . .	2	1	—	—	—	—	—	1	—	4	42
43	dos orgãos genitales da mulher . . . . .	1	—	—	—	—	—	—	—	—	3	43
44	do seio . . . . .	—	1	—	—	—	—	—	—	—	—	44
45	da pelle . . . . .	—	—	—	—	—	—	—	—	—	—	—
	de outros orgãos e de orgãos não especificados . . . . .	10	2	1	—	—	—	—	6	—	19	45
46	Outros tumores excepto os tumores dos orgãos genitales da mulher . . . . .	—	—	—	—	—	—	—	—	—	—	46
47	Rheumatismo articular agudo . . . . .	2	—	—	—	—	—	—	—	—	2	47
48	Rheumatismo chronico e gotta . . . . .	—	1	—	—	—	—	—	—	—	1	48
49	Escorbuto . . . . .	2	—	—	—	—	—	—	—	—	2	49
50	Diabetes . . . . .	3	—	—	—	—	—	—	—	—	3	50
51	Bocio exophthalmico . . . . .	—	—	—	—	—	1	—	—	—	—	51
52	Molestia bronzada de Addison . . . . .	—	—	—	—	—	—	—	—	—	—	52
53	Leucemia . . . . .	1	—	—	—	—	—	—	1	—	2	53
54	Anemia, chlorose . . . . .	8	3	—	—	3	—	2	3	—	19	54
55	Outras molestias geracs . . . . .	1	—	—	—	—	—	—	—	—	1	55
56	Alcoolismo agudo ou chronico . . . . .	3	1	1	—	—	—	2	5	—	12	56
57	Siturnismo . . . . .	—	—	—	—	—	—	—	—	—	—	57
58	Outras intoxicações profissionais chronicas . . . . .	—	—	—	—	—	—	—	—	—	—	58
59	Outros envenenamentos chronicos . . . . .	—	—	—	—	—	—	—	—	—	—	59
	II — AFFECÇÕES DO SYSTEMA NERVOSO E DOS ORGÃOS DOS SENTIDOS											
60	Encephalite . . . . .	1	—	—	—	—	—	—	—	—	1	60
61	{ A Meningite simples . . . . .	72	45	3	2	11	5	2	32	—	172	A } 61
	{ B Meningite cerebro-espinal epidemica . . . . .	—	—	—	—	—	—	—	—	—	—	B }
62	Ataxia locomotora progressiva . . . . .	—	—	—	—	—	—	—	—	—	—	62
63	Outras affecções da medulla espinhal . . . . .	1	1	—	1	—	—	—	—	—	3	63
64	Hemorrhagia cerebral, apoplexia . . . . .	20	11	1	1	2	—	—	—	—	41	64
65	Amolecimento cerebral . . . . .	4	2	—	—	—	—	—	—	—	6	65
66	Paralysia sem causa indicada . . . . .	—	—	—	—	—	—	—	—	—	—	66
67	Paralysia geral . . . . .	—	1	—	—	—	—	—	—	—	1	67
68	Outras formas de alienação mental . . . . .	—	—	—	—	—	—	—	—	—	—	68
69	Epilepsia . . . . .	4	—	1	—	—	—	1	—	—	6	69
70	Eclampsia (não puerperal) . . . . .	—	—	—	—	—	—	—	—	—	—	70
71	Convulsões das creanças . . . . .	13	11	2	—	4	—	2	1	—	33	71
72	Choréa . . . . .	—	—	—	—	—	—	—	—	—	—	72
73	Nevralgia e nevrite . . . . .	3	—	—	—	—	—	—	1	—	4	73
74	Outras affecções do systema nervoso . . . . .	2	—	1	—	1	—	—	—	—	4	74
75	Affecções dos olhos e seus annexos . . . . .	1	—	—	—	—	—	—	—	—	—	75
76	Affecções dos ouvidos . . . . .	—	—	—	—	—	—	—	—	—	—	76
	III — AFFECÇÕES DO APPARELHO CIRCULATORIO											
77	Pericardite . . . . .	3	—	—	—	—	—	—	1	—	4	77
78	Endocardite aguda . . . . .	4	3	—	—	—	—	—	—	—	8	78
	A transportar . . . . .	999	411	57	18	92	51	163	269	—	1.970	

Mortandade por freguezias

NUMERO DE ORDEN	CAUSAS DE MORTE	FREGUEZIAS SUBURBANAS								Total	NUMERO DE ORDEN	
		Inhabuma	Irajá	Ilha do Governador	Ilha de Paqueta	Jacarépaguá	Guaratiba	Santa Cruz	Campo Grande			Ignorado
	Transporte . . . . .	909	411	57	18	92	51	103	269	—	1.970	
79	Affecções organicas do coração . . . . .	63	32	3	3	11	4	11	25	—	152	79
80	Angina do peito. . . . .	4	6	—	—	—	—	—	1	—	11	80
81	Affecções das arterias, atheroma, aneurysma, etc. . . . .	102	56	10	—	22	16	13	36	—	255	81
82	Embolia e thrombose . . . . .	4	2	—	1	1	—	—	3	—	11	82
83	Affecções das veias (varizes, hemorroides, phlebite, etc. . . . .	—	—	—	—	—	—	—	—	—	—	83
84	Affecções do systema lymphatico, lymphangite, etc. . . . .	2	1	—	—	—	1	—	1	—	5	84
85	Hemorrhagia. Outras affecções do appa- relho circulatorio . . . . .	1	—	—	—	1	—	—	—	—	2	85
	<b>IV — AFFECÇÕES DO APPARELHO RESPIRATORIO</b>											
86	Affecções das fossas nasas . . . . .	—	—	—	—	—	—	—	—	—	—	86
87	Affecções do larynge. . . . .	6	2	—	—	—	—	—	—	—	10	87
88	Affecções do corpo thyroide. . . . .	—	—	—	—	2	—	—	—	—	—	88
89	Bronchite aguda. . . . .	88	70	3	—	15	7	13	27	—	223	89
90	Bronchite chronica . . . . .	3	1	—	—	—	—	—	—	—	4	90
91	Broncho-pneumonia . . . . .	113	42	5	—	11	1	9	25	—	206	91
92	Pneumonia. . . . .	20	10	1	—	3	1	3	9	—	47	92
93	Pleurisia. . . . .	1	1	1	—	1	—	1	—	—	4	93
94	Congestão e apoplexia pulmonares . . . . .	7	8	3	—	—	—	—	2	—	20	94
95	Gangrena do pulmão . . . . .	—	—	1	—	—	—	—	—	—	1	95
96	Asthma . . . . .	—	2	1	—	—	—	—	—	—	5	96
97	Emphysema pulmonar. . . . .	—	1	—	—	—	—	1	—	—	1	97
98	Outras affecções do apparelho respiratorio (excepto a tísica). . . . .	2	—	—	—	—	—	—	1	—	3	98
	<b>V — AFFECÇÕES DO APPARELHO DIGESTIVO</b>											
99	Affecções da bocca e seus annexos. . . . .	—	—	—	—	—	—	—	—	—	—	99
100	Angina e outras affecções do pharynge . . . . .	—	3	—	—	—	—	—	—	—	3	100
101	Affecções do esophago. . . . .	—	—	—	—	—	—	—	—	—	—	101
102	Ulçera do estomago . . . . .	3	—	—	1	1	—	—	—	—	6	102
103	Outras affecções do estomago (excepto o cancer). . . . .	11	4	1	—	4	—	—	1	—	21	103
104	Diarrhea e enterite (abaixo de 2 annos) . . . . .	403	208	25	10	53	12	25	103	—	939	104
105	Diarrhea e enterite (2 annos e acima) . . . . .	135	89	15	—	25	7	5	51	—	327	105
106	Ankylostomiasse . . . . .	18	22	3	—	2	—	5	16	—	67	106
107	Outros parasitas intestinaes. . . . .	9	3	—	—	—	—	5	2	—	19	107
108	Appendicite e typhlite. . . . .	—	—	—	—	—	—	—	2	—	2	108
109	Hernia, obstrucção intestinal . . . . .	5	4	—	—	—	—	—	1	—	11	109
110	Outras affecções do intestino. . . . .	2	—	—	—	—	—	—	—	—	2	110
111	Ictericia grave. . . . .	—	2	—	—	—	—	—	—	—	2	111
112	Tumor hydatico do figado. . . . .	—	—	—	—	—	—	—	—	—	—	112
113	Cirrhose do figado . . . . .	16	4	1	—	2	—	2	4	—	29	113
114	Calculos biliares. . . . .	—	—	—	—	—	—	—	—	—	—	114
115	{ A Abscesso do figado . . . . . B Outras affecções do figado . . . . .	1 6	— 4	— —	— —	— —	— 2	— —	— 7	— —	1 10	A B } 115
116	Affecções do baco . . . . .	—	—	—	—	—	—	—	—	—	—	116
117	Peritonite simples (excepto a puerperal). . . . .	5	3	—	—	—	—	—	8	—	16	117
118	Outras affecções do apparelho digestivo (excepto cancer e tuberculose). . . . .	—	—	—	—	—	—	—	—	—	—	118
	<b>A transportar. . . . .</b>	<b>1.998</b>	<b>1.031</b>	<b>130</b>	<b>33</b>	<b>246</b>	<b>107</b>	<b>253</b>	<b>566</b>	<b>—</b>	<b>4.444</b>	

Mortandade por freguezias

NUMERO DE ORDEN	CAUSAS DE MORTE	FREGUEZIAS SUBURBANAS								NUMERO DE ORDEN		
		Inhaúma	Irajá	Ilha do Governador	Ilha de Paqueta	Jacarépaguá	Guaratiba	Santa Cruz	Campo Grande		Ignorado	Total
	Transporte . . . . .	1.998	1.081	130	33	246	107	253	599	—	4.444	
	VI — AFFECÇÕES DO APPARELHO GENITO-URINARIO E SEUS ANNEXOS											
110	Nephrite aguda . . . . .	6	10	2	—	1	1	—	3	—	23	110
120	Mal de Bright . . . . .	46	9	—	—	3	1	2	14	—	76	120
121	Chyluria . . . . .	1	—	—	—	—	—	—	—	—	1	121
122	Outras affecções dos rins e seus annexos . . . . .	1	—	—	—	—	—	—	—	—	1	122
123	Calculos das vias urinaarias . . . . .	—	—	—	—	—	—	—	—	—	—	123
124	Affecções da bexiga . . . . .	—	—	—	—	1	—	—	—	—	1	124
125	Affecções da urethra, abcesso urinoso, etc. . . . .	2	—	—	—	—	—	—	—	—	2	125
126	Affecções da prostata . . . . .	1	—	—	—	—	—	—	—	—	1	126
127	Affecções não venereas dos orgãos genitales do homem . . . . .	—	—	—	—	—	—	—	—	—	—	127
128	Hemorrhagia uterina não puerperal . . . . .	—	—	—	—	—	—	—	—	—	—	128
129	Tumor uterino (não canceroso) . . . . .	—	—	—	—	—	1	—	—	—	1	129
130	Outras affecções do utero . . . . .	—	—	—	—	—	—	1	—	—	1	130
131	Kysto e outros tumores do ovario . . . . .	—	—	—	—	—	—	—	—	—	—	131
132	Salpingite e outras affecções dos orgãos genitales da mulher . . . . .	—	—	1	—	—	—	—	—	—	1	132
133	Affecções não puerperaes da mamma (excepto o cancer) . . . . .	—	—	—	—	—	—	—	—	—	—	133
	VII — ESTADO PUERPERAL											
134	Accidentes da gravidez . . . . .	1	—	—	—	—	—	—	—	—	1	134
135	Hemorrhagia puerperal . . . . .	3	—	—	—	1	1	2	4	—	11	135
136	Outros accidentes do parto . . . . .	1	—	—	—	—	—	—	1	—	2	136
137	Septicemia puerperal . . . . .	13	4	—	—	1	4	—	8	—	29	137
138	Atuminiuria e eclampsia puerperaes . . . . .	5	2	—	—	—	—	1	—	—	8	138
139	Phlegmatia alba dolens, embolia e morte subita puerperaes . . . . .	—	—	—	—	—	—	—	1	—	1	139
140	Sobrepardo (sem outra explicação) . . . . .	—	—	—	—	—	—	—	—	—	—	140
141	Affecções puerperaes da mamma . . . . .	—	—	—	—	—	—	—	—	—	—	141
	VIII — AFFECÇÕES DA PELLE E DO TEGIDO CELLULAR											
142	Gangrena . . . . .	2	1	—	—	—	—	1	—	—	4	142
143	Furunculos . . . . .	1	—	—	—	—	—	—	—	—	1	143
144	Phlegmão e abcesso quente . . . . .	—	—	—	—	—	—	—	2	—	2	144
145	Outras affecções da pelle e seus annexos . . . . .	1	—	—	—	—	—	—	—	—	1	145
	IX — AFFECÇÕES DOS OSSOS E DOS ORGÃOS DA LOCOMOÇÃO											
146	Affecções dos ossos (excepto tuberculose) . . . . .	—	—	—	—	—	—	—	—	—	—	146
147	Affecções das articulações (excepto tuberculose e reumatismo) . . . . .	—	—	—	—	—	—	—	—	—	—	147
148	Amputação . . . . .	—	—	—	—	—	—	—	—	—	—	148
149	Outras affecções dos ossos e dos orgãos da locomoção . . . . .	—	—	—	—	—	—	—	—	—	—	149
	X — VICIOS DE CONFORMAÇÃO											
150	Vicios de conformação congenitos (não comprehendidos os nati-mortos) . . . . .	5	—	—	—	—	—	—	2	—	7	150
	XI — PRIMEIRA EDADE											
151	Debilidade congenita, ictericia e esclerema . . . . .	79	61	1	—	11	6	9	18	—	185	151
	A transportar . . . . .	2.166	1.169	133	33	265	121	270	649	—	4.866	

Mortandade por freguezias

NUMERO DE ORDEN	CAUSAS DE MORTE	FREGUEZIAS SUBURBANAS								NUMERO DE ORDEN		
		Inhaúma	Irajá	Ilha do Governador	Ilha de Paqueta	Jacarépaguá	Guaratiba	Santa Cruz	Campo Grande		Ignorado	Total
	Transporte . . . . .	2.166	1.169	133	33	265	121	270	649	—	4 866	
152	Outras affecções especiaes á primeira idade . . . . .	—	7	1	—	—	—	1	3	—	33	152
153	Falta de cuidados . . . . .	—	—	—	—	—	—	—	—	—	—	153
	XII — VELHICE											
154	Senilidade . . . . .	13	6	—	1	5	6	2	4	—	37	154
	XIII — AFFECÇÕES PRODUZIDAS POR CAUSAS EXTERIORES											
155	veneno . . . . .	2	1	—	—	1	1	—	—	—	5	155
156	asphyxia . . . . .	—	—	—	—	—	—	—	—	—	—	156
157	enforcamento ou estrangulação . . . . .	2	—	—	—	—	1	—	—	—	3	157
158	submersão . . . . .	—	1	—	—	—	—	—	—	—	1	158
159	Suicidios por . . . . .	1	1	—	—	—	—	1	—	—	3	159
160	armas de fogo . . . . .	—	—	—	—	—	—	—	—	—	—	160
161	instrumentos cortantes ou perfurantes . . . . .	—	—	—	—	—	—	—	—	—	—	161
162	precipitação de logar elevado . . . . .	—	—	—	—	—	—	—	—	—	—	162
162	esmagamento . . . . .	1	—	—	—	—	—	—	—	—	1	162
163	Outros suicidios . . . . .	4	—	—	—	—	1	—	—	—	5	163
164	Envenenamento por alimentos . . . . .	—	—	—	—	—	—	—	1	—	1	164
165	Outros envenenamentos agudos . . . . .	—	—	—	—	—	—	—	—	—	—	165
166	Incendio . . . . .	—	—	—	—	—	—	—	—	—	—	166
167	Queimaduras (exclusive as de incendio) . . . . .	6	7	1	2	—	—	—	5	—	21	167
168	Absorção de gazes deletérios (excepto incendio e suicidio) . . . . .	1	—	—	—	—	—	—	—	—	1	168
169	Submersão accidental . . . . .	2	4	1	1	—	2	1	7	—	18	169
170	por arma de fogo . . . . .	—	—	—	1	—	—	2	—	—	3	170
171	por instrumentos cortantes ou perfurantes . . . . .	—	—	—	—	—	—	—	—	—	—	171
172	por queda . . . . .	—	—	—	—	—	—	—	—	—	—	172
173	Traumatismos . . . . .	1	—	—	—	1	—	2	—	—	4	173
174	em minas e pedreiras . . . . .	—	—	—	—	—	—	—	—	—	—	174
175	por machinas . . . . .	—	—	—	—	—	—	—	—	—	—	175
175	outros esmagamentos (carros, trens de ferro, bondes, desabamentos, etc.) . . . . .	9	11	—	—	2	—	5	5	—	32	175
176	Violencias exercidas por animaes . . . . .	—	—	—	—	—	—	—	—	—	—	176
177	Fome . . . . .	—	—	—	—	—	—	—	—	—	—	177
178	Frio excessivo . . . . .	—	—	—	—	—	—	—	—	—	—	178
179	Thermonose . . . . .	—	—	—	—	—	—	—	—	—	—	179
180	Raio . . . . .	—	—	—	—	—	—	—	—	—	—	180
181	Outra commoção electrica . . . . .	—	—	—	—	—	—	—	—	—	—	181
182	Homicidio por arma de fogo . . . . .	2	5	—	—	—	—	—	1	—	10	182
183	Homicidio por instrumento cortante ou perfurante . . . . .	2	4	—	—	—	1	—	2	—	7	183
184	Homicidio por outros meios . . . . .	3	1	1	—	—	—	—	—	—	5	184
185	Fracturas (sem outra indicação) . . . . .	1	1	—	—	—	—	—	—	—	2	185
186	Outras violencias exteriores . . . . .	—	1	1	—	—	—	—	—	—	2	186
	XIV — MOLESTIAS MAL DEFINIDAS											
187	Lesão organica não definida . . . . .	1	—	—	—	—	—	—	—	—	3	187
188	Morte subita . . . . .	2	—	—	—	—	2	—	—	—	2	188
189	Causas de morte não especificadas ou mal definidas . . . . .	26	14	3	—	33	8	4	22	—	110	189
	TOTAL . . . . .	2.256	1.233	141	38	308	143	286	701	—	5.108	

Mortandade por hospitaes

NUMERO DE ORDEN	CAUSAS DE MORTE													
		Hospital S. Sebastião	Hospital Paula Candido	Hospital da Santa Casa	Hospital da Saúde	Hospital N. S. do Socorro	Hospital S. João Baptista	Hospicio Nacional de Alienados	Asylo S. Francisco de Assis	Asylo Santa Maria	Asylo S. Luiz	Maternidade das Laranjeiras	Casa dos Expostos	Hospital Central do Exército
I — MOLESTIAS GERAES														
1	Febre typhoide (typho abdominal) . . . . .	1	—	10	1	—	—	—	—	—	—	—	—	1
2	Typho exanthematico . . . . .	—	—	—	—	—	—	—	—	—	—	—	—	—
3	Febre recorrente . . . . .	—	—	—	—	—	—	—	—	—	—	—	—	—
4	( A Febre palustre (paludismo agudo) . . . . .	2	—	14	3	—	2	—	—	—	—	—	—	—
	B Cachexia palustre (paludismo chronico) . . . . .													
5	Variola . . . . .	6	—	42	2	1	—	—	—	—	—	—	—	—
6	Sarampo . . . . .	51	—	—	—	—	—	—	—	—	—	—	—	—
7	Escarlatina . . . . .	—	—	—	—	—	—	—	—	—	—	—	—	—
8	Coqueluche . . . . .	—	—	—	—	—	—	—	—	—	—	—	—	—
9	Diphtheria e crup . . . . .	—	—	1	—	—	—	—	—	—	—	—	—	—
10	Grippe . . . . .	4	—	—	—	—	—	—	—	—	—	—	—	—
11	Soor maligno miliar . . . . .	—	—	23	5	—	—	—	—	—	—	—	—	—
12	Cholera asiatico . . . . .	—	—	—	—	—	—	—	—	—	—	—	—	—
13	Cholera nostras . . . . .	—	—	—	—	—	—	—	—	—	—	—	—	—
14	Dysenteria . . . . .	—	—	—	—	—	—	—	—	—	—	—	—	—
15	Peste . . . . .	6	—	30	—	—	—	—	—	—	—	—	—	—
16	Febre amarella . . . . .	—	—	—	—	—	—	—	—	—	—	—	—	—
17	Lepra . . . . .	3	—	—	—	—	—	—	—	—	—	—	—	—
18	Erysipela . . . . .	—	—	1	—	—	—	—	—	—	—	—	—	—
19	Outras molestias epidemicas . . . . .	—	—	20	—	—	—	—	—	—	—	—	—	—
20	Infeccao purulenta, septicemia . . . . .	—	—	—	—	—	—	—	—	—	—	—	—	—
21	Mormo e lamparão . . . . .	7	—	59	3	1	—	—	—	—	—	—	—	—
22	Pustula maligna e carbunculo . . . . .	—	—	—	—	—	—	—	—	—	—	—	—	—
23	Raiva . . . . .	—	—	—	—	—	—	—	—	—	—	—	—	—
24	Tetano . . . . .	—	—	2	—	—	—	—	—	—	—	—	—	—
25	Mycoses . . . . .	1	—	14	—	—	—	—	—	—	—	—	—	—
26	Pellagra . . . . .	—	—	1	—	—	—	—	—	—	—	—	—	—
27	Beriberi . . . . .	—	—	—	—	—	—	—	—	—	—	—	—	—
28	Tuberculose pulmonar . . . . .	—	—	1	—	—	—	—	—	—	—	—	—	—
29	Tuberculose miliar aguda . . . . .	13	—	1.047	209	45	45	53	—	—	—	—	—	6
30	Tuberculose meningea . . . . .	—	—	2	—	—	—	1	—	—	—	—	—	47
31	Tuberculose abdominal . . . . .	1	—	2	—	—	—	1	—	—	—	—	—	—
32	Mal de Pott . . . . .	—	—	13	2	1	—	—	—	—	—	—	—	—
33	Tumores brancos . . . . .	—	—	3	—	—	—	3	—	—	—	—	—	—
34	Tuberculose de outros orgãos . . . . .	—	—	5	—	—	—	—	—	—	—	—	—	—
35	Tuberculose generalisada . . . . .	—	—	9	—	—	—	—	—	—	—	—	—	—
36	Rachitismo . . . . .	—	—	—	—	—	—	—	—	—	—	—	—	—
37	Syphilis . . . . .	—	—	—	—	—	—	—	—	—	—	—	—	—
38	Cancer molle, gonococcia . . . . .	1	—	32	1	—	—	14	—	—	—	—	—	—
39	Cancer e outros tumores malignos da cavidade buccal . . . . .	—	—	—	—	—	—	—	—	—	—	—	—	—
40	A Cancer e outros tumores malignos do estomago . . . . .	1	—	10	3	—	—	—	—	—	—	—	—	—
	B Cancer e outros tumores malignos do figado . . . . .													
	A transportar . . . . .	99	—	1.363	231	48	64	92	15	1	3	3	38	61





NUMERO DE ORDEM	CAUSAS DE MORTE	HOSPITAIS E LUGARES DE MORTE												
		Hospital S. Sebastião	Hospital Paula Candido	Hospital da Santa Casa	Hospital da Saúde	Hospital N. S. do Socorro	Hospital S. João Baptista	Hospicio Nacional de Alienados	Asylo S. Francisco de Assis	Asylo Santa Maria	Asylo S. Luiz	Maternidade das Laranjeiras	Casa dos Expostos	Hospital Central do Exercito
	Transporte . . . . .	99	—	1.303	231	48	64	92	15	1	3	3	38	61
41	Cancer e outros tumores malignos . . . . . do peritoneo, dos intestinos e do recto . . . . . dos órgãos genitais da mulher . . . . . do seio . . . . . da pelle . . . . . de outros órgãos e de órgãos não especificados . . . . .	—	—	5	1	—	—	—	—	—	—	—	—	—
42		—	—	10	2	—	—	—	—	—	—	—	—	—
43		—	—	1	—	—	—	—	—	—	—	—	—	—
44		—	—	2	—	—	—	—	—	—	—	—	—	—
45		—	—	—	—	—	—	—	—	—	—	—	—	—
46	Outros tumores excepto os tumores dos órgãos genitais da mulher . . . . .	1	—	41	2	—	1	1	—	—	—	—	—	—
47	Rheumatismo articular agudo . . . . .	—	—	1	—	—	—	—	—	—	—	—	—	—
48	Rheumatismo chronico e gotta . . . . .	—	—	2	—	—	—	—	—	—	—	—	—	—
49	Escorbuto . . . . .	—	—	3	—	—	—	—	—	—	—	—	—	—
50	Diabetes . . . . .	—	—	2	—	—	—	—	—	—	—	—	—	—
51	Bocio exophthalmico . . . . .	—	—	3	—	—	—	—	—	—	—	—	—	—
52	Molestia bronzcada de Addison . . . . .	—	—	1	—	—	—	—	—	—	—	—	—	—
53	Leucemia . . . . .	—	—	1	—	—	—	—	—	—	—	—	—	—
54	Anemia, chlorose . . . . .	—	—	10	—	—	—	—	—	—	—	—	—	—
55	Outras molestias geraes . . . . .	—	—	2	—	—	—	—	—	—	—	—	—	—
56	Alcoolismo agudo ou chronico . . . . .	—	—	23	—	—	2	2	—	—	—	—	—	—
57	Saturnismo . . . . .	—	—	1	—	—	—	—	—	—	—	—	—	—
58	Outras intoxicações profissionais chronicas . . . . .	—	—	—	—	—	—	—	—	—	—	—	—	—
59	Outros envenenamentos chronicos . . . . .	—	—	—	—	—	—	—	—	—	—	—	—	—
II — AFECÇÕES DO SYSTEMA NERVOZO E DOS ORGÃOS DOS SENTIDOS														
60	Encephalite . . . . .	1	—	—	—	—	—	1	—	—	—	—	—	—
61	A Meningite simples . . . . .	3	0	27	1	—	4	6	—	—	—	—	—	—
	B Meningite cerebro-espinal epidemica . . . . .													
62	Ataxia locomotora progressiva . . . . .	—	—	2	—	—	—	—	—	—	—	—	—	—
63	Outras afecções da medulla espinal . . . . .	—	—	9	—	—	—	—	—	—	—	—	—	—
64	Hemorrhagia cerebral, apoplexia . . . . .	—	—	48	6	—	—	—	—	—	—	—	—	—
65	Amolecimento cerebral . . . . .	—	—	11	—	—	—	—	—	—	—	—	—	—
66	Paralysia sem causa indicada . . . . .	—	—	2	—	—	—	—	—	—	—	—	—	—
67	Paralysia geral . . . . .	—	—	—	—	—	—	—	—	—	—	—	—	—
68	Outras formas de alienação mental . . . . .	—	—	—	—	—	—	—	—	—	—	—	—	—
69	Epilepsia . . . . .	1	—	8	—	—	—	—	—	—	—	—	—	—
70	Eclampsia (não puerperal) . . . . .	—	—	—	—	—	—	—	—	—	—	—	—	—
71	Convulsões das creanças . . . . .	—	—	1	—	—	—	—	—	—	—	—	—	—
72	Chorea . . . . .	—	—	—	—	—	—	—	—	—	—	—	—	—
73	Nevralgia e nevrite . . . . .	—	—	14	—	—	—	—	—	—	—	—	—	—
74	Outras afecções do systema nervoso . . . . .	—	—	2	—	—	—	—	—	—	—	—	—	—
75	Afecções dos olhos e seus annexos . . . . .	—	—	—	—	—	—	—	—	—	—	—	—	—
76	Afecções dos ouvidos . . . . .	—	—	—	—	—	—	—	—	—	—	—	—	—
III — AFECÇÕES DO APPARELHO CIRCULATORIO														
77	Pericardite . . . . .	—	—	1	—	—	—	—	—	—	—	—	—	—
78	Endocardite aguda . . . . .	—	—	4	—	—	—	—	—	—	—	—	—	—
	A transportar . . . . .	111	—	1.600	248	51	70	168	19	1	8	3	41	71



NUMERO DE ORDEN	CAUSAS DE MORTE	Hospital S. Sebastião	Hospital Paula Candido	Hospital da Santa Cruz	Hospital da Saúde	Hospital N. S. do Socorro	Hospital S. João Baptista	Hospicio Nacional de Alienados	Asylo S. Francisco de Assis	Asylo de Santa Maria	Asylo de S. Luiz	Maternidade das Laranjeiras	Casa dos Expostos	Hospital Central do Exercito
		Transporte . . . . .	111	—	1.60	243	5	70	163	19	1	—	3	41
70	Affecções organicas do coração . . . . .	1	—	115	14	—	6	14	7	1	—	1	—	10
80	Angina do peito . . . . .	—	—	1	—	—	—	—	1	—	—	—	—	—
81	Affecções das arterias, atheroma, aneurysma, etc. . . . .	—	—	151	22	—	23	28	25	—	—	—	—	11
82	Embolia e thrombose . . . . .	—	—	5	—	—	—	1	—	—	—	—	—	1
83	Affecções das veias (varizes, hemorroides, phlebite, etc. . . . .	—	—	—	—	—	—	—	2	—	—	—	—	—
84	Affecções do systema lymphatico, lymphangite, etc. . . . .	—	—	—	—	—	—	—	—	—	—	—	—	—
85	Hemorrhagia. Outras affecções do aparelho circulatorio . . . . .	—	—	—	—	—	—	—	—	—	2	—	—	1
IV — AFFECÇÕES DO APPARELHO RESPIRATORIO														
86	Affecções das fossas nasaes . . . . .	—	—	—	—	—	—	—	—	—	—	—	—	—
87	Affecções do larynge . . . . .	—	—	1	—	—	—	—	—	—	—	—	—	—
88	Affecções do corpo thyroide . . . . .	—	—	—	—	—	—	—	—	—	—	—	—	—
89	Bronchite aguda . . . . .	—	—	1	2	—	—	—	—	—	—	—	10	1
90	Bronchite chronica . . . . .	—	—	27	1	—	—	—	—	—	—	—	—	1
91	Broncho pneumonia . . . . .	—	—	6	7	—	—	—	—	—	—	—	—	4
92	Pneumonia . . . . .	3	—	4	—	—	—	2	—	—	—	—	6	3
93	Pleurisia . . . . .	1	—	4	4	—	—	10	5	—	—	—	—	4
94	Congestão e apoplexia pulmonares . . . . .	—	—	13	—	—	—	12	—	—	—	—	—	1
95	Gangrena do pulmão . . . . .	—	—	4	1	—	—	3	—	—	—	—	—	1
96	Asthma . . . . .	—	—	6	—	—	—	—	—	—	—	—	—	—
97	Emphysema pulmonar . . . . .	—	—	—	—	—	2	—	—	—	—	—	—	—
98	Outras affecções do aparelho respiratorio (excepto a tísica) . . . . .	—	—	1	—	—	—	—	—	—	—	—	—	1
V — AFFECÇÕES DO APPARELHO DIGESTIVO														
99	Affecções da bocca e seus annexos . . . . .	—	—	1	—	—	—	—	—	—	—	—	—	—
100	Angina e outras affecções do pharynge . . . . .	—	—	1	—	—	—	—	—	—	—	—	—	—
101	Affecções do esophago . . . . .	—	—	4	—	—	—	—	—	—	—	—	—	—
102	Ulçera do estomago . . . . .	—	—	4	—	—	—	—	—	—	—	—	—	—
103	Outras affecções do estomago (excepto o cancer) . . . . .	—	—	—	—	—	—	—	—	—	—	—	—	—
104	Diarrhea e enterite (abaixo de 2 annos) . . . . .	—	—	1	—	—	—	—	—	—	—	—	—	—
105	Diarrhea e enterite (2 annos e acima) . . . . .	5	—	23	3	1	—	—	—	—	—	—	—	1
106	Ankylostomiasse . . . . .	—	—	38	6	—	—	—	—	—	—	—	—	—
107	Outros parasitas intestinaes . . . . .	—	—	22	2	—	—	20	—	—	—	—	—	—
108	Appendicite e typhlite . . . . .	—	—	4	—	—	—	—	—	—	—	—	—	—
109	Hernia, obstrucção intestinal . . . . .	—	—	3	—	—	—	—	—	—	—	—	—	—
110	Outras affecções do intestino . . . . .	—	—	26	—	—	—	—	—	—	—	—	—	—
111	Ictericia grave . . . . .	—	—	2	—	—	—	—	—	—	—	—	—	—
112	Tumor hydatico do figado . . . . .	—	—	1	—	—	—	—	—	—	—	—	—	—
113	Cirrhose do figado . . . . .	—	—	—	—	—	—	—	—	—	—	—	—	—
114	Calculos biliares . . . . .	—	—	42	8	3	7	—	—	—	—	—	—	3
115	{ A Abscesso do figado . . . . .	—	—	3	—	—	—	—	—	—	—	—	—	—
	{ B Outras affecções do figado . . . . .	1	—	3	—	—	—	—	—	—	—	—	—	1
116	Affecções do baco . . . . .	—	—	—	—	—	—	—	—	—	—	—	—	—
117	Peritonite simples (excepto a puerperal) . . . . .	3	—	9	—	—	—	—	—	—	—	—	—	—
118	Outras affecções do aparelho digestivo (excepto cancer e tuberculose) . . . . .	—	—	—	—	—	—	—	—	—	—	—	—	—
A transportar . . . . .		130	—	2.170	321	72	118	262	66	9	26	4	127	113

por hospitaes

Hospital da Marinha	Hospital de Copacabana	Hospital da Policia	Hospital do Corpo de Bombeiros	Hospital N. S. das Dores	Enfermaria da Casa de Detencao	Enfermaria da Casa de Correcao	Hospital S. Joao de Deus	Hospital do Carmo	Hospital da Penitencia	Hospital S. Francisco de Paula	Casa de Saude S. Sebastiao	Casa de Saude Dr. Eiras	Hospital dos Lazaros	Strangers' Hospital	Colonia de Alienados (Ilha do Governador)	Colonia de Alienados (Engenho de Dentro)	Hospital Evangelico	Outros hospitaes	Total	NUMERO DE ORDEM	
10	15	30	2	1	13	3	78	50	17	11	10	5	18	3	9	59	1	5	2.744	79	
1	1	3	1	1	3	1	5	10	1	2	1	1	1	1	2	1	1	1	207	80	
1	1	2	1	1	1	1	27	4	10	6	1	1	1	2	1	2	1	1	337	81	
1	1	1	1	1	1	1	4	3	3	1	1	1	1	1	1	1	1	1	21	82	
1	1	1	1	1	1	1	1	1	1	1	1	1	1	1	1	1	1	1	1	1	83
1	1	1	1	1	1	1	1	1	1	1	1	1	1	1	1	1	1	1	1	1	84
1	1	1	1	1	1	1	1	1	1	1	1	1	1	1	1	1	1	1	3	1	85
1	1	1	1	1	1	1	1	1	1	1	1	1	1	1	1	1	1	1	1	1	86
1	1	1	1	1	1	1	1	1	1	1	1	1	1	1	1	1	1	1	1	1	87
1	1	1	1	1	1	1	1	1	1	1	1	1	1	1	1	1	1	1	1	1	88
1	1	1	1	1	1	1	1	1	1	1	1	1	1	1	1	1	1	1	1	1	89
1	1	1	1	1	1	1	1	1	1	1	1	1	1	1	1	1	1	1	1	1	90
1	1	1	1	1	1	1	1	1	1	1	1	1	1	1	1	1	1	1	1	1	91
1	1	1	1	1	1	1	1	1	1	1	1	1	1	1	1	1	1	1	1	1	92
1	1	1	1	1	1	1	1	1	1	1	1	1	1	1	1	1	1	1	1	1	93
1	1	1	1	1	1	1	1	1	1	1	1	1	1	1	1	1	1	1	1	1	94
1	1	1	1	1	1	1	1	1	1	1	1	1	1	1	1	1	1	1	1	1	95
1	1	1	1	1	1	1	1	1	1	1	1	1	1	1	1	1	1	1	1	1	96
1	1	1	1	1	1	1	1	1	1	1	1	1	1	1	1	1	1	1	1	1	97
1	1	1	1	1	1	1	1	1	1	1	1	1	1	1	1	1	1	1	1	1	98
1	1	1	1	1	1	1	1	1	1	1	1	1	1	1	1	1	1	1	1	1	99
1	1	1	1	1	1	1	1	1	1	1	1	1	1	1	1	1	1	1	1	1	100
1	1	1	1	1	1	1	1	1	1	1	1	1	1	1	1	1	1	1	1	1	101
1	1	1	1	1	1	1	1	1	1	1	1	1	1	1	1	1	1	1	1	1	102
1	1	1	1	1	1	1	1	1	1	1	1	1	1	1	1	1	1	1	1	1	103
1	1	1	1	1	1	1	1	1	1	1	1	1	1	1	1	1	1	1	1	1	104
1	1	1	1	1	1	1	1	1	1	1	1	1	1	1	1	1	1	1	1	1	105
1	1	1	1	1	1	1	1	1	1	1	1	1	1	1	1	1	1	1	1	1	106
1	1	1	1	1	1	1	1	1	1	1	1	1	1	1	1	1	1	1	1	1	107
1	1	1	1	1	1	1	1	1	1	1	1	1	1	1	1	1	1	1	1	1	108
1	1	1	1	1	1	1	1	1	1	1	1	1	1	1	1	1	1	1	1	1	109
1	1	1	1	1	1	1	1	1	1	1	1	1	1	1	1	1	1	1	1	1	110
1	1	1	1	1	1	1	1	1	1	1	1	1	1	1	1	1	1	1	1	1	111
1	1	1	1	1	1	1	1	1	1	1	1	1	1	1	1	1	1	1	1	1	112
1	1	1	1	1	1	1	1	1	1	1	1	1	1	1	1	1	1	1	1	1	113
1	1	1	1	1	1	1	1	1	1	1	1	1	1	1	1	1	1	1	1	1	114
1	1	1	1	1	1	1	1	1	1	1	1	1	1	1	1	1	1	1	1	1	115
1	1	1	1	1	1	1	1	1	1	1	1	1	1	1	1	1	1	1	1	1	116
1	1	1	1	1	1	1	1	1	1	1	1	1	1	1	1	1	1	1	1	1	117
1	1	1	1	1	1	1	1	1	1	1	1	1	1	1	1	1	1	1	1	1	118
23	16	39	4	1	20	4	128	73	40	19	17	8	18	9	19	70	1	8	3.933		

NÚMERO DE ORDEM	CAUSAS DE MORTE	HOSPITAIS E ESTABELECIMENTOS												
		Hospital S. Sebastião	Hospital Paul. Cândido	Hospital da Santa Casa	Hospital da Saúde	Hospital N. S. do Soccorro	Hospital S. João Baptista	Hospicio Nacional de Alienados	Asylo S. Francisco de Assis	Asylo de Santa Maria	Asylo de S. Luiz	Maternidade das Laranjeiras	Casa dos Expostos	Hospital Central do Exército
	Transporte . . . . .	13 <sup>o</sup>	—	2.470	32	72	118	262	60	9	26	4	127	113
	<b>VI — AFFECÇÕES DO APARELHO GENITO-URINARIO E SEUS ANNEXOS</b>													
11.	Nephrite aguda . . . . .	2	—	21	1	—	—	—	—	—	—	—	—	—
12.	Mal de Bright . . . . .	—	—	121	15	—	—	—	—	—	—	—	—	—
12.	Chyluria . . . . .	—	—	—	—	3	—	—	—	—	—	—	—	—
12.	Outras affecções dos rins e seus annexos . . . . .	—	—	—	—	—	—	—	—	—	—	—	—	—
12.	Calculos das vias urinaarias . . . . .	—	—	4	—	—	—	—	—	—	—	—	—	—
12.	Affecções da bexiga . . . . .	—	—	6	1	—	—	—	—	—	—	—	—	—
12.	Affecções da urethra, abcesso urinoso, etc. . . . .	—	—	4	—	—	—	—	—	—	—	—	—	—
12.	Affecções da prostata . . . . .	—	—	2	—	—	—	—	—	—	—	—	—	—
12.	Affecções não venereas dos orgãos genitales do homem . . . . .	—	—	—	—	—	—	—	—	—	—	—	—	—
12.	Hemorrhagia uterina não puerperal . . . . .	—	—	—	—	—	—	—	—	—	—	—	—	—
12.	Tumor uterino (não canceroso) . . . . .	—	—	2	—	—	—	—	—	—	—	—	—	—
13.	Outras affecções do utero . . . . .	—	—	1	—	—	—	—	—	—	—	—	—	—
13.	Kysto e outros tumores do ovario . . . . .	—	—	1	—	—	—	—	—	—	—	—	—	—
13.	Salpingite e outras affecções dos orgãos genitales da mulher . . . . .	—	—	4	—	—	—	—	—	—	—	—	—	—
13.	Affecções não puerperaes da mamma (excepto o cancer) . . . . .	—	—	—	—	—	—	—	—	—	—	—	—	—
	<b>VII — ESTADO PUERPERAL</b>													
13.	Accidentes da gravidez . . . . .	—	—	—	—	—	—	—	—	—	—	—	—	—
13.	Hemorrhagia puerperal . . . . .	—	—	2	—	—	—	—	—	—	—	—	—	—
13.	Outros accidentes do parto . . . . .	—	—	—	—	—	—	—	—	—	—	—	—	—
13.	Septicemia puerperal . . . . .	—	—	15	1	—	—	—	—	—	—	—	—	—
13.	Albuminuria e eclampsia puerperaes . . . . .	—	—	3	—	—	—	—	—	—	—	—	—	—
13.	Phlegmatia alba dolens, embolia e morte subita puerperaes . . . . .	—	—	—	—	—	—	—	—	—	—	—	—	—
14.	Sobreparto (sem outra explicação) . . . . .	—	—	—	—	—	—	—	—	—	—	—	—	—
141.	Affecções puerperaes da mamma . . . . .	—	—	—	—	—	—	—	—	—	—	—	—	—
	<b>VIII — AFFECÇÕES DA PELLE E DO TECIDO CELLULAR</b>													
142.	Gangrena . . . . .	3	—	17	—	—	—	—	—	—	—	—	—	—
143.	Furuncullos . . . . .	—	—	—	—	—	—	—	—	—	—	—	—	—
144.	Phlegmão e abcesso quente . . . . .	1	—	11	—	—	—	—	—	—	—	—	—	—
145.	Outras affecções da pelle e seus annexos . . . . .	—	—	7	—	—	—	—	—	—	—	—	—	—
	<b>IX — AFFECÇÕES DOS OSSOS E DOS ORGÃOS DA LOCOMOÇÃO</b>													
147.	Affecções dos ossos (excepto a tuberculose) . . . . .	—	—	—	—	—	—	—	—	—	—	—	—	—
147.	Affecções das articulações (excepto tuberculose e rheumatismo) . . . . .	—	—	—	—	—	—	—	—	—	—	—	—	—
143.	Amputação . . . . .	—	—	—	—	—	—	—	—	—	—	—	—	—
141.	Outras affecções dos ossos e dos orgãos da locomoção . . . . .	—	—	—	—	—	—	—	—	—	—	—	—	—
	<b>X — VICIOS DE CONFORMAÇÃO</b>													
15.	Vicios de conformação congenitos (não comprehendidos os nati-mortos) . . . . .	—	—	3	—	—	—	—	—	—	—	—	—	—
	<b>XI — PRIMEIRA EDADE</b>													
151.	Debilidade congenita, ictericia e esclerema . . . . .	—	—	29	—	—	—	2	—	—	—	17	26	—
	A transportar . . . . .	13 <sup>o</sup>	—	2.42	34	75	121	274	89	9	29	26	157	114



NUMERO DE ORDEM	CAUSAS DE MORTE													
		Hospital S. Sebastião	Hospital Paula Candido	Hospital da Santa Casa	Hospital da Saúde	Hospital N. S. do Soccorro	Hospital S. João Baptista	Hospicio Nacional de Alienados	Asylo S. Francisco de Assis	Asylo Santa Maria	Asylo S. Luiz	Maternidade das Laranjeiras	Casa dos Expostos	Hospital Central do Exercito
	Transporte . . . . .	136	—	2.455	340	75	121	274	89	9	29	26	158	114
152	Outras affecções especiaes á primeira idade . . . . .	—	—	6	—	—	—	—	—	—	—	—	—	—
153	Falta de cuidados . . . . .	—	—	—	—	—	—	—	—	—	—	—	—	—
	XII — VELHICE													
154	Senilidade . . . . .	—	—	46	—	—	4	2	17	—	4	—	—	—
	XIII—AFFECÇÕES PRODUZIDAS POR CAUSAS EXTERIORES													
155	veneno . . . . .	—	—	—	—	—	—	—	—	—	—	—	—	—
156	asphyxia . . . . .	—	—	—	—	—	—	—	—	—	—	—	—	—
157	enforcamento ou estrangulação . . . . .	—	—	—	—	—	—	—	—	—	—	—	—	—
158	submersão . . . . .	—	—	—	—	—	—	—	—	—	—	—	—	—
159	Suicídios por . . . . .	—	—	—	—	—	—	—	—	—	—	—	—	—
160	armas de fogo . . . . .	—	—	—	—	—	—	—	—	—	—	—	—	—
161	instrumentos cortantes ou perfurantes . . . . .	—	—	—	—	—	—	—	—	—	—	—	—	—
162	precipitação de lugar elevado . . . . .	—	—	—	—	—	—	—	—	—	—	—	—	—
163	esmagamento . . . . .	—	—	—	—	—	—	—	—	—	—	—	—	—
163	Outros suicídios . . . . .	—	—	—	—	—	—	—	—	—	—	—	—	—
164	envenenamento por alimentos . . . . .	—	—	—	—	—	—	—	—	—	—	—	—	—
165	Outros envenenamentos agudos . . . . .	—	—	—	—	—	—	—	—	—	—	—	—	—
166	incendio . . . . .	—	—	—	—	—	—	—	—	—	—	—	—	—
167	Queimaduras (exclusive as de incendio) . . . . .	—	—	—	—	—	—	—	—	—	—	—	—	—
168	Absorção de gazes deletorios (excepto incendio e suicidio) . . . . .	—	—	—	—	—	—	—	—	—	—	—	—	—
169	Submersão accidental . . . . .	—	—	—	—	—	—	—	—	—	—	—	—	—
170		—	—	—	—	—	—	—	—	—	—	—	—	—
171	por arma de fogo . . . . .	—	—	—	—	—	—	—	—	—	—	—	—	—
172	por instrumentos cortantes ou perfurantes . . . . .	—	—	—	—	—	—	—	—	—	—	—	—	—
173	por queda . . . . .	—	—	—	—	—	—	—	—	—	—	—	—	—
174	Traumatismos . . . . .	—	—	—	—	—	—	—	—	—	—	—	—	—
175	em minas e pedreiras . . . . .	—	—	—	—	—	—	—	—	—	—	—	—	—
176	por machinas . . . . .	—	—	—	—	—	—	—	—	—	—	—	—	—
177	outros esmagamentos (carros, trens de ferro, bondes, desabamentos, etc.) . . . . .	—	—	—	—	—	—	—	—	—	—	—	—	—
176	Violencias exercidas por animaes . . . . .	—	—	—	—	—	—	—	—	—	—	—	—	—
177	Fome . . . . .	—	—	—	—	—	—	—	—	—	—	—	—	—
178	Frio excessivo . . . . .	—	—	—	—	—	—	—	—	—	—	—	—	—
179	Fermonose . . . . .	—	—	—	—	—	—	—	—	—	—	—	—	—
180	Raio . . . . .	—	—	—	—	—	—	—	—	—	—	—	—	—
181	Outra commoção electrica . . . . .	—	—	—	—	—	—	—	—	—	—	—	—	—
182	Homicidio por arma de fogo . . . . .	—	—	—	—	—	—	—	—	—	—	—	—	—
183	Homicidio por instrumento cortante ou perfurante . . . . .	—	—	—	—	—	—	—	—	—	—	—	—	—
184	Homicidio por outros meios . . . . .	—	—	—	—	—	—	—	—	—	—	—	—	—
185	Fracturas (sem outra indicação) . . . . .	—	—	—	—	—	—	—	—	—	—	—	—	—
186	Outras violencias exteriores . . . . .	—	—	—	—	—	—	—	—	—	—	—	—	—
	XIV — MOLESTIAS MAL DEFINIDAS													
187	Lesão organica não definida . . . . .	—	—	—	—	—	—	—	—	—	—	—	—	—
188	Morte subita . . . . .	—	—	—	—	—	—	—	—	—	—	—	—	—
189	Causas de morte não especificadas ou mal definidas . . . . .	—	—	—	—	—	—	—	—	—	—	—	—	—
	TOTAL . . . . .	138	—	2.542	315	75	126	279	107	9	33	29	159	114



por hospitaes

Hospital da Marinha	Hospital de Copacabana	Hospital da Policia	Hospital do Corpo de Bombeiros	Hospital N. S. das Dores	Enfermaria da Casa de Detenção	Enfermaria da Casa de Correção	Hospital S. João de Deus	Hospital do Carmo	Hospital da Penitencia	Hospital S. Francisco de Paula	Casa de Saúde S. Sebastião	Casa de Saúde Dr. Liras	Hospital dos Lazaros	Strangers' Hospital	Colonia de Alienados (Ilha do Governador)	Colonia de Alienados (Engenho de Dentro)	Hospital Evangelico	Outros hospitaes	Total	NUMERO DE ORDEN
23	17	42	5	—	22	6	132	82	44	20	21	9	18	10	10	74	—	9	4.349	152
—	—	—	—	—	—	—	—	—	—	—	—	—	—	—	—	—	—	—	8	153
—	—	—	—	—	—	—	1	2	—	2	3	—	—	—	—	—	—	—	81	154
—	—	—	4	—	—	—	—	—	—	—	—	—	—	—	—	—	—	—	6	155
—	—	—	—	—	—	—	—	—	—	—	—	—	—	—	—	—	—	—	—	150
—	—	—	—	—	—	—	—	—	—	—	—	—	—	—	—	—	—	—	—	157
—	—	—	—	—	—	—	—	—	—	—	—	—	—	—	—	—	—	—	—	158
—	—	—	2	—	—	—	—	—	—	—	—	—	—	—	—	—	—	—	—	159
—	—	—	—	—	—	—	—	—	—	—	—	—	—	—	—	—	—	—	—	160
—	—	—	—	—	—	—	—	—	—	—	—	—	—	—	—	—	—	—	—	161
—	—	—	—	—	—	—	—	—	—	—	—	—	—	—	—	—	—	—	—	162
—	—	—	—	—	—	—	—	—	—	—	—	—	—	—	—	—	—	—	—	163
—	—	—	—	—	—	—	—	—	—	—	—	—	—	—	—	—	—	—	—	164
—	—	—	—	—	—	—	—	—	—	—	—	—	—	—	—	—	—	—	—	165
—	—	—	—	—	—	—	—	—	—	—	—	—	—	—	—	—	—	—	—	166
—	—	—	—	—	—	—	—	—	—	—	—	—	—	—	—	—	—	—	—	167
—	—	—	—	—	—	—	—	—	—	—	—	—	—	—	—	—	—	—	—	168
—	—	—	—	—	—	—	—	—	—	—	—	—	—	—	—	—	—	—	—	169
—	—	—	—	—	—	—	—	—	—	—	—	—	—	—	—	—	—	—	—	170
—	—	—	—	—	—	—	—	—	—	—	—	—	—	—	—	—	—	—	—	171
—	—	—	—	—	—	—	—	—	—	—	—	—	—	—	—	—	—	—	—	172
—	—	—	—	—	—	—	—	—	—	—	—	—	—	—	—	—	—	—	—	173
—	—	—	—	—	—	—	—	—	—	—	—	—	—	—	—	—	—	—	—	174
—	—	—	—	—	—	—	—	—	—	—	—	—	—	—	—	—	—	—	—	175
—	—	—	3	—	—	—	—	—	—	—	—	—	—	—	—	—	—	—	—	176
—	—	—	—	—	—	—	—	—	—	—	—	—	—	—	—	—	—	—	—	177
—	—	—	—	—	—	—	—	—	—	—	—	—	—	—	—	—	—	—	—	178
—	—	—	—	—	—	—	—	—	—	—	—	—	—	—	—	—	—	—	—	179
—	—	—	—	—	—	—	—	—	—	—	—	—	—	—	—	—	—	—	—	180
—	—	—	—	—	—	—	—	—	—	—	—	—	—	—	—	—	—	—	—	181
—	—	—	—	—	—	—	—	—	—	—	—	—	—	—	—	—	—	—	—	182
—	—	—	—	—	—	—	—	—	—	—	—	—	—	—	—	—	—	—	—	183
—	—	—	—	—	—	—	—	—	—	—	—	—	—	—	—	—	—	—	—	184
—	—	—	—	—	—	—	—	—	—	—	—	—	—	—	—	—	—	—	—	185
—	—	—	—	—	—	—	—	—	—	—	—	—	—	—	—	—	—	—	—	186
—	—	—	—	—	—	—	—	—	—	—	—	—	—	—	—	—	—	—	—	187
—	—	—	—	—	—	—	—	—	—	—	—	—	—	—	—	—	—	—	—	188
—	—	—	—	—	—	—	—	—	—	—	—	—	—	—	—	—	—	—	—	189
23	18	58	6	—	23	6	137	85	46	24	24	11	18	11	20	75	1	9	4.571	

## VI

### Morbidade

No correr de 1912 foram removidos para S. Sebastião, unico hospital de isolamento que funcionou durante todo o anno, 1.295 individuos que, addicionados aos 25 que passaram do anno anterior, perfazem um total de 1.323. Destes, 20 estavam acommettidos de peste, 57 de variola, em suas differentes fôrmas, 116 de varicella, 4 de febre amarella (vindos de fóra da cidade), 704 de sarampo, 2 de beriberi, 8 de diphteria, 19 de dysenteria, 8 de febre typhoide, 29 de paludismo, 12 de grippe, 2 de coqueluche, 27 de tuberculose pulmonar, 2 de tuberculose das meningeas, 6 de meningite cerebro-espinhal epidemica, 7 septicemia, 25 de syphilis, 4 de rheumatismo, 4 de tetano, 1 de cancer, 8 de trachoma, 1 de molestia Werlhoff, 1 de alcoolismo agudo, 3 de noma, 2 de parasitas intestinaes, 3 de peritonite, 12 de affecções do systema nervoso, 43 de affecções do apparelho respiratorio, 16 de affecções do apparelho circulatorio, 99 de affecções do apparelho digestivo, 28 de affecções do apparelho genito-urinario, 44 de affecções da pelle e seus annexos, 1 de reacção vaccinal, 2 de accidentes e 3 em observação.

Sahiram curados 1.121, dos quaes 44 de variola, 113 de varicella, 13 de peste, 1 de febre amarella, 632 de sarampo, 1 de beriberi, 4 de diphteria, 11 de tuberculose pulmonar, 16 de dysenteria, 7 de febre typhoide, 27 de paludismo, 12 de grippe, 2 de coqueluche, 22 de syphilis, 4 de rheumatismo, 3 de tetano, 1 de alcoolismo, 2 de parasitas intestinaes, 1 de reacção vaccinal, 1 de molestia de Werlhoff, 9 de affecções do systema nervoso, 32 de affecções do apparelho respiratorio, 10 de affecções do apparelho circulatorio, 90 de affecções do apparelho digestivo, 25 de affecções do apparelho genito-urinario e 38 de affecções da pelle e seus annexos.

Falleceram 138 individuos, victimados pelas seguintes causas : peste bubonica 6, variola 7, febre amarella 3, sarampo 51, beriberi 1, diphteria 4, dysenteria 2, febre typhoide 1, tuberculose pulmonar 13, tuberculose das meningeas 1, paludismo 2, septicemia 7, tetano 1, syphilis 1, meningite cerebro-espinhal epidemica 6, cancer 1, noma 3, peritonite 3, affecções do systema nervoso 3, affecções do apparelho circulatorio 4, affecções do apparelho respiratorio 6, affecções do apparelho digestivo 7, affecções do apparelho genito-urinario 2 e affecções da pelle e seus annexos 3.

Ficaram em tratamento no hospital, em 31 de dezembro de 1912, 64 doentes acommettidos das seguintes enfermidades : 6 de variola, 3 de varicella, 1 de peste, 21 de sarampo, 1 de dysenteria, 3 de tuberculose pulmonar, 2 de syphilis, 1 de tuberculose das meningeas, 8 de trachoma, 5 de affecções do apparelho respiratorio, 2 de affecções do apparelho digestivo, 2 de affecções do apparelho circulatorio, 1 de affecções do apparelho genito-urinario, 3 de affecções da pelle e seus annexos, 2 de accidentes e 3 em observação.

Foram as seguintes as principais porcentagens mortuarias dos hospitalizados :

Mortalidade geral por todas as causas. . . . .	10.96 %
Mortalidade da febre amarella . . . . .	75.00 %
Mortalidade da variola . . . . .	13.72 %
Mortalidade da peste . . . . .	31.57 %
Mortalidade por outras causas. . . . .	10.29 %

**Movimento sanitario mensal no serviço de febre amarella em 1912**

**HOSPITAL SÃO SEBASTIÃO**

MEZES	Existiam no dia 1 de janeiro de 1912	Entrados	Total	Curados	Fallecidos	Em tratamento em 31 de dezembro	Total
Janeiro. . . . .	—	—	—	—	—	—	—
Fevereiro. . . . .	—	—	—	—	—	—	—
Março . . . . .	—	2	2	—	—	—	2
Abril . . . . .	—	2	2	1	2	—	2
Maió . . . . .	—	—	—	—	1	—	—
Junho. . . . .	—	—	—	—	—	—	—
Julho . . . . .	—	—	—	—	—	—	—
Agosto . . . . .	—	—	—	—	—	—	—
Setembro. . . . .	—	—	—	—	—	—	—
Outubro. . . . .	—	—	—	—	—	—	—
Novembro. . . . .	—	—	—	—	—	—	—
Dezembro. . . . .	—	—	—	—	—	—	—
<b>Total . . . . .</b>	—	4	4	1	3	—	4

**Estado civil dos doentes de febre amarella tratados em 1912**

**HOSPITAL SÃO SEBASTIÃO**

ESTADO CIVIL	Em tratamento	Curados	Fallecidos	Total
Solteiros . . . . .	—	1	2	3
Casados. . . . .	—	—	1	1
Viuvos . . . . .	—	—	—	—
<b>Total. . . . .</b>	—	1	3	4

**Tempo de residencia, no Rio de Janeiro, dos doentes de febre amarella tratados em 1912**

**HOSPITAL SÃO SEBASTIÃO**

TEMPO DE RESIDENCIA NA CAPITAL	Em tratamento	Curados	Fallecidos	Total
(*) . . . . .	—	1	3	4
<b>Total. . . . .</b>	—	1	3	4

(\*) Os doentes acima vieram do norte acommettidos dessa molestia.

Côr dos doentes de febre amarella tratados em 1912

HOSPITAL SÃO SEBASTIÃO

CÔR	Em tratamento	Curados	Fallecidos	TOTAL
Branca . . . . .	—	1	2	3
Parda . . . . .	—	—	1	1
Preta . . . . .	—	—	—	—
Total . . . . .	—	1	3	4

Nacionalidade dos doentes de febre amarella tratados em 1912

HOSPITAL S. SEBASTIÃO

NACIONALIDADES	Em tratamento	Curados	Fallecidos	Total
Brazileiros . . . . .	—	1	2	3
Inglez . . . . .	—	—	1	1
Total . . . . .	—	1	3	4

Profissão dos doentes de febre amarella tratados em 1912

HOSPITAL S. SEBASTIÃO

PROFISSÃO	Em tratamento	Curados	Fallecidos	Total
Foguista . . . . .	—	—	1	1
Maritimo . . . . .	—	—	1	1
Militares . . . . .	—	1	1	2
Total . . . . .	—	1	3	4

Como elemento subsidiario ao estudo da marcha da febre amarella nesta Capital, fazemos reproduzir aqui as cifras mensaes dos doentes tratados em S. Sebastião nos annos decorridos de 1892 a 1912.

Doentes de febre amarella recolhidos ao Hospital S. Sebastião de 1892 a 1912

HOSPITAL S. SEBASTIÃO

MEZES	1892	1893	1894	1895	1896	1897	1898	1899	1900	1901	1902	1903	1904	1905	1906	1907	1908	1909	1910	1911	1912	TOTAL
Janeiro . .	755	4	408	32	559	72	16	97	38	15	32	85	7	10	13	1	—	—	—	—	—	2.146
Fevereiro .	1.311	33	1.431	50	821	63	102	185	33	41	64	86	8	21	9	—	—	—	—	—	—	4.258
Março . . .	1.170	99	1.332	122	1.092	75	284	201	65	59	140	124	8	29	13	6	1	—	—	—	2	4.818
Abril . . .	299	118	489	175	474	64	253	71	49	27	107	78	7	61	10	14	—	—	—	—	—	1.324
Mai . . . .	166	185	293	122	142	21	152	34	26	36	140	20	11	112	2	5	1	—	—	—	—	579
Junho . . .	10	113	65	77	29	9	60	12	8	13	99	9	4	73	—	5	2	—	—	—	—	304
Julho . . .	2	52	13	50	32	3	37	5	5	6	45	6	5	38	1	4	—	—	—	—	—	163
Agosto . .	—	40	5	34	17	—	17	6	2	1	—	1	—	2	3	1	—	—	—	—	—	87
Setembro .	—	26	1	12	3	—	11	8	1	4	15	—	2	—	11	—	—	—	—	—	—	89
Outubro . .	—	15	3	25	7	—	9	9	2	3	11	—	—	1	3	—	—	—	—	—	—	154
Novembro .	—	20	—	68	9	—	9	16	1	1	14	—	—	10	2	4	—	—	—	—	—	429
Dezembro .	—	72	7	216	20	3	20	18	—	4	50	2	2	9	—	—	—	—	—	—	—	4
Somma . .	3.653	777	3.947	983	3.211	310	972	662	221	210	866	412	54	380	51	43	4	1	—	—	—	16.701

Movimento sanitario da variola em 1912

HOSPITAL SÃO SEBASTIÃO

ANNO DE 1912 Mezes	Existiam no dia 1 de janeiro 1912	Entrados	Total	Curados	Fallecidos	Em tratamento em 31 de dezembro de 1912	TOTAL
Janeiro . . . . .	5	5	10	8	—	—	8
Fevereiro . . . . .	—	1	1	2	—	—	2
Março . . . . .	—	1	1	2	—	—	2
Abril . . . . .	—	—	—	—	—	—	—
Maió . . . . .	—	—	—	—	—	—	—
Junho . . . . .	—	2	2	—	1	—	1
Julho . . . . .	—	6	6	1	2	—	3
Agosto . . . . .	—	2	2	4	—	—	4
Setembro . . . . .	—	11	11	4	—	—	4
Outubro . . . . .	—	9	9	10	1	—	4
Novembro . . . . .	—	5	5	6	1	—	11
Dezembro . . . . .	—	10	10	7	2	6	7
<b>Total . . . . .</b>	<b>5</b>	<b>52</b>	<b>57</b>	<b>44</b>	<b>7</b>	<b>6</b>	<b>57</b>

Estado civil dos doentes de variola tratados em 1912

HOSPITAL SÃO SEBASTIÃO

ESTADO CIVIL	Em tratamento	Curados	Fallecidos	TOTAL
Solteiros . . . . .	6	38	5	49
Casados . . . . .	—	5	2	7
Viuvos . . . . .	—	1	—	1
<b>Total . . . . .</b>	<b>6</b>	<b>44</b>	<b>7</b>	<b>57</b>

Côr dos doentes de variola tratados em 1912

HOSPITAL S. SEBASTIÃO

CÔR	Em tratamento	Curados	Fallecidos	TOTAL
Branca . . . . .	2	21	5	29
Parda . . . . .	2	13	2	17
Preta . . . . .	2	9	—	11
<b>Total . . . . .</b>	<b>6</b>	<b>44</b>	<b>7</b>	<b>57</b>

Nacionalidade dos doentes de variola tratados em 1912

HOSPITAL S. SEBASTIÃO

NACIONALIDADE	Em tratamento	Curados	Fallecidos	TOTAL
Brasileiros . . . . .	4	27	4	35
Portuguezes . . . . .	—	3	—	3
Hespanhoes . . . . .	2	13	3	18
Russos . . . . .	—	1	—	1
Total . . . . .	6	44	7	57

Profissão dos doentes de variola tratados em 1912

HOSPITAL S. SEBASTIÃO

PROFISSÕES	Em tratamento	Curados	Fallecidos	TOTAL
Carpinteiro . . . . .	—	1	—	1
Ferrador . . . . .	—	1	—	1
Militares . . . . .	1	15	—	16
Serviço domestico . . . . .	1	7	2	10
Trabalhadores . . . . .	3	8	2	13
Sem profissão (menores) . . . . .	1	12	3	16
Total . . . . .	6	44	7	57

Movimento sanitario mensal no serviço de peste em 1912

HOSPITAL SÃO SEBASTIÃO

MEZES	Existiam no dia 1º de Janeiro 1912	Entrados	Total	Curados	Fallecidos	Em tratamento em 31 de dezembro	Total
Janeiro . . . . .	—	—	—	—	—	—	—
Fevereiro . . . . .	—	1	1	—	—	—	1
Março . . . . .	—	—	—	1	—	—	—
Abril . . . . .	—	—	—	—	—	—	—
Maió . . . . .	—	—	—	—	—	—	—
Junho . . . . .	—	1	1	—	—	—	—
Julho . . . . .	—	—	—	—	—	—	—
Agosto . . . . .	—	—	—	1	—	—	1
Setembro . . . . .	—	—	—	—	—	—	—
Outubro . . . . .	—	11	11	3	1	—	3
Novembro . . . . .	—	7	7	8	4	—	12
Dezembro . . . . .	—	—	—	1	1	1	3
Total . . . . .	—	20	20	13	6	1	20

**Estado civil dos doentes de peste tratados em 1912**

**HOSPITAL SÃO SEBASTIÃO**

ESTADO CIVIL	Em tratamento	Curados	Fallecidos	TOTAL
Solteiros . . . . .	1	8	4	13
Ca sados . . . . .	—	5	2	7
Viuvos . . . . .	—	—	—	—
<b>Total . . . . .</b>	<b>1</b>	<b>13</b>	<b>6</b>	<b>20</b>

**Côr dos doentes de peste tratados em 1912**

**HOSPITAL SÃO SEBASTIÃO**

CÔR	Em tratamento	Curados	Fallecidos	TOTAL
Branca . . . . .	1	8	1	10
Parda . . . . .	—	4	2	6
Preta . . . . .	—	1	3	4
<b>Total . . . . .</b>	<b>1</b>	<b>13</b>	<b>6</b>	<b>20</b>

**Nacionalidade dos doentes de peste tratados em 1912**

**HOSPITAL SÃO SEBASTIÃO**

NACIONALIDADES	Em tratamento	Curados	Fallecidos	TOTAL
Brasileiros . . . . .	1	6	5	12
Portuguezes . . . . .	—	7	1	8
<b>Total . . . . .</b>	<b>1</b>	<b>13</b>	<b>6</b>	<b>20</b>

**Profissão dos doentes de peste tratados em 1912**

**HOSPITAL SÃO SEBASTIÃO**

PROFISSÕES	Em tratamento	Curados	Fallecidos	Total
Açougueiro . . . . .	—	1	—	1
Calceiro . . . . .	—	1	—	1
Carregador . . . . .	—	—	—	—
Carroceiro . . . . .	—	—	1	1
Commercio . . . . .	—	1	—	1
Confeiteiro . . . . .	1	—	1	3
Cordoeiro . . . . .	—	1	—	1
Serviço domestico . . . . .	—	1	—	1
Trabalhadores . . . . .	—	2	1	2
Sem profissão (menores) . . . . .	—	2	3	5
<b>Total . . . . .</b>	<b>1</b>	<b>13</b>	<b>6</b>	<b>20</b>

	Curados	Fallecidos	Em tratamento em 31 de dezembro de 1912	Total
Pulmonar . . . . .	—	—	—	—
{ Primitiva . . . . .				
{ Secundaria . . . . .	3	1	1	5
{ Supra abdominaes . . . . .	—	—	—	—
{ Axillares . . . . .				
{ Cervicaes . . . . .				
{ Parotidianos . . . . .				
{ Sub-maxillares . . . . .				
{ Cruaes e cervicaes . . . . .				
{ Inguinaes e cervicaes . . . . .				
{ Axillares e inguinaes . . . . .				
{ Mixtas . . . . .	3	3	—	6
{ Bubonica — ganglios, superficiaes, sede . . . . .				
{ Inguinaes e cruraes . . . . .				
{ Axillares e cruraes . . . . .				
{ Cruaes e parotidianos . . . . .				
{ Infra-malleolares . . . . .				
{ Inguinaes . . . . .	4	1	—	5
{ Cruaes . . . . .	3	1	—	4
{ Popliteos . . . . .	—	—	—	—
{ Tibio-tarsianos . . . . .	—	—	—	—
{ Septicemica (pesthemia) . . . . .	—	—	—	—
{ Primitiva . . . . .				
{ Secundaria . . . . .				
Total . . . . .	13	6	1	20



Estatística de morbidade e mortandade do Hospital S. Sebastião  
durante o anno de 1912

Estatística de morbidade e mortandade do Hos-

MOLESTIAS - 1912	EXISTIAM EM 1 DE JANEIRO DE 1912	ENTRADOS	TOTAL	CURADOS	SEXO				IDADE		NACIONALIDADE		CÓRES			FALLECIDOS
					Masculino	Feminino	Adultos	Menores	Nacionaes	Estrangeiros	Branca	Parda	Preta			
Variola hemorrhagica . . . . .	1	16	17	6	6	1	4	2	4	2	3	1	1	1	6	
Variola confluenta . . . . .	4	34	38	36	24	12	26	10	23	13	17	10	9	1	1	
Variola discreta . . . . .	1	2	2	2	2	1	2	1	2	2	2	2	1	1	1	
Varioloide . . . . .	1	115	116	113	95	18	97	16	100	7	30	45	29	1	1	
Varicella . . . . .	1	20	20	13	10	3	8	5	6	7	8	4	1	1	6	
Peste bubonica . . . . .	1	4	4	1	1	1	1	1	1	1	1	1	1	1	3	
Febre amarella . . . . .	1	1	1	1	1	1	1	1	1	1	1	1	1	1	1	
Sarampo . . . . .	10	694	704	631	373	259	265	367	272	300	463	111	58	51	1	
Beriberi . . . . .	1	1	1	1	1	1	1	1	1	1	1	1	1	1	1	
Tuberculose pulmonar . . . . .	1	27	27	11	5	6	11	1	9	2	9	1	1	1	13	
Diphtheria . . . . .	1	8	8	8	4	3	4	1	4	1	1	1	1	1	4	
Dysenteria . . . . .	1	10	10	16	7	9	15	1	13	3	3	4	7	2	1	
Febre typhoide . . . . .	1	8	8	8	6	1	7	1	13	1	5	7	1	1	2	
Paludismo . . . . .	1	29	29	27	27	1	24	3	11	16	24	2	1	1	1	
Syphilis . . . . .	2	23	25	22	17	5	20	2	15	7	9	6	7	1	1	
Septicemia . . . . .	1	6	7	1	1	1	1	1	1	1	1	1	1	1	7	
Grippe . . . . .	1	11	12	12	11	1	11	1	6	6	7	2	3	1	7	
Rheumatismo . . . . .	1	4	4	4	2	2	4	1	2	2	2	2	2	1	1	
Coqueluche . . . . .	1	2	2	2	1	1	1	1	2	2	2	2	2	1	1	
Tuberculose das meningeaes . . . . .	1	1	1	1	1	1	1	1	1	1	1	1	1	1	1	
Tetano . . . . .	1	4	4	3	3	1	3	1	1	1	1	1	1	1	1	
Peritonite . . . . .	1	3	3	3	3	1	3	1	1	1	1	1	1	1	1	
Molestia de Werthoff . . . . .	1	1	1	1	1	1	1	1	1	1	1	1	1	1	1	
Meningite cerebro-espihal epidemica . . . . .	1	6	6	6	6	1	6	1	1	1	1	1	1	1	6	
Noma . . . . .	1	3	3	3	3	1	3	1	1	1	1	1	1	1	3	
Parasitas intestinaes . . . . .	1	2	2	2	2	1	2	1	1	1	1	1	1	1	3	
Alcoolismo agudo . . . . .	1	1	1	1	1	1	1	1	1	1	1	1	1	1	1	
Cancer do estomago . . . . .	1	1	1	1	1	1	1	1	1	1	1	1	1	1	1	
Trachoma . . . . .	1	8	8	8	8	1	8	1	1	1	1	1	1	1	1	
Accidentes . . . . .	1	2	2	2	2	1	2	1	1	1	1	1	1	1	1	
Affecções do systema nervoso . . . . .	1	12	12	9	7	2	9	1	6	3	8	1	1	1	3	
Affecções do aparelho digestivo . . . . .	1	98	99	95	65	25	63	27	33	57	70	9	11	7	6	
Affecções do aparelho respiratorio . . . . .	1	42	43	32	15	17	18	14	17	15	21	5	6	6	6	
Affecções do aparelho genito-urinario . . . . .	1	28	28	25	15	10	22	3	20	5	18	2	4	2	2	
Affecções do aparelho circulatorio . . . . .	1	15	16	10	9	1	10	1	7	3	8	2	4	4	4	
Affecções da pelle e seus annexos . . . . .	1	43	44	38	20	18	18	20	18	20	26	7	5	3	3	
Reacção vaccinal . . . . .	1	1	1	1	1	1	1	1	1	1	1	1	1	1	1	
Observação . . . . .	1	3	3	1	1	1	1	1	1	1	1	1	1	1	1	
Total . . . . .	25	1.298	1.323	1.121	725	396	642	479	580	541	756	220	145	138		

Porcen

- Mortandade geral (variola, peste, febre amarella e outras molestias),  
neiro de 1913 . . . . .
- Mortandade da febre amarella . . . . .
- Mortandade da variola, comprehendendo todas as fórmias clinicas (ex-  
Mortandade da peste . . . . .
- Mortandade das outras molestias . . . . .



---

CAPITAES E CIDADES DOS ESTADOS

---

# VII

## Estatística demographo-sanitaria de algumas capitães e cidades do Brazil

### CIDADE DE MANAOS

### ESTADO DO AMAZONAS

#### TOPOGRAPHIA

Longitude de Greenwich . . . . .	59°-59'-27"
Latitude . . . . .	3°-08'-30" S.
Altitude . . . . .	32 <sup>m</sup> ,40

#### POPULAÇÃO

População recenseada . . . . .	52.040
População calculada . . . . .	60.000

#### Observações meteorológicas feitas no Observatorio da Directoria de Obras Publicas

ANNO DE 1912	PRESSÃO ATMOSPHERICA A 00			TEMPERATURA DO AR CENTIGRADA			TENÇÃO DO VAPOR (MÉDIA)	HUMIDADE RELATIVA	EVAPORAÇÃO TOTAL	CHUVA		VENTO		NEBULOSIDADE	
	Média mensal	Maxima absoluta	Mínima absoluta	Média mensal	Maxima absoluta	Mínima absoluta				Altura m.	Numero de dias	Direcção	Velocidade	Fórma	Quantidade
Janeiro . . . . .	754.1	757.3	751.4	28.9	34.0	24.7	20.5	70.9	180.3	31.0	8	E	2.13	K	0.6
Fevereiro . . . . .	754.3	757.0	750.5	28.5	33.3	24.0	20.8	73.0	157.4	23.2	13	E	2.37	N	0.6
Março . . . . .	754.5	757.1	751.5	28.1	31.0	24.3	20.8	75.0	131.2	28.0	13	E	1.05	N	0.7
Abril . . . . .	754.7	757.0	751.6	27.8	31.7	24.3	21.0	78.0	72.2	27.8	18	E	1.63	N	0.7
Maio . . . . .	754.4	757.1	751.6	27.1	30.9	23.3	21.4	81.0	61.9	19.8	21	E	1.53	N	0.7
Junho . . . . .	754.9	757.9	753.3	27.9	32.1	24.5	21.1	77.0	107.5	19.8	7	E	1.46	K	0.6
Julho . . . . .	754.9	757.9	753.0	27.1	31.2	23.0	20.4	77.0	104.1	27.8	6	E	1.44	K	0.6
Agosto . . . . .	754.2	756.7	752.6	28.2	33.2	24.1	20.7	73.0	142.4	20.4	4	E	1.89	K	0.6
Setembro . . . . .	753.8	755.8	751.6	28.2	33.9	24.0	20.9	73.0	95.9	14.2	11	S	1.09	N	0.6
Outubro . . . . .	753.7	754.1	750.3	29.3	34.0	24.4	20.9	70.0	152.4	111.0	7	S-E	1.82	K-N	0.7
Novembro . . . . .	753.7	754.1	750.3	29.1	33.0	24.7	20.8	70.0	127.0	37.6	10	E	1.84	N	0.6
Dezembro . . . . .	754.8	757.8	752.2	27.6	31.8	23.9	21.1	80.0	105.2	77.2	19	E	1.46	N	0.7
Total . . . . .	754.1	758.0	750.3	28.1	34.0	23.3	20.8	74.7	1437.7	1415.8	136	E	1.77	N	0.6

#### Movimento do estado civil

	Homens	Mulheres	Total	Média diaria	Coefficiente por 1.000 habitantes
Nascimentos . . . . .	516	470	986	2.6	16.43
Casamentos . . . . .	—	—	317	0.8	5.28
Obitos . . . . .	1.223	585	1.810	4.9	30.16
Nascidos mortos . . . . .	65	40	105	0.2	1.75

**Movimento do porto**

MEZES — 1912	ENTRADAS					SAHIDAS			EXCEDENTE DE PASSAGEIROS	
	Navios			Tripulantes	Passageiros	Navios			Entradas	Sahidas
	Toneladas	A vapor	A vela			A vapor	A vela	Passageiros		
Janeiro . . . . .	66.466	124	—	4.592	4.061	123	—	2.888	2.073	—
Fevereiro . . . . .	55.846	124	—	4.397	4.399	121	—	2.609	1.781	—
Março . . . . .	69.265	123	—	4.379	4.644	132	—	2.792	1.852	—
Abril . . . . .	57.572	119	—	4.089	3.786	125	—	3.338	448	—
Maió . . . . .	73.182	161	—	5.644	3.655	140	—	3.217	438	—
Junho . . . . .	62.565	120	—	2.250	3.387	108	—	3.457	—	70
Julho . . . . .	50.426	98	—	3.295	2.698	98	—	2.449	249	—
Agosto . . . . .	56.227	102	—	3.588	1.976	89	—	1.767	209	—
Setembro . . . . .	50.047	91	—	3.315	1.905	93	—	1.926	—	21
Outubro . . . . .	52.278	87	—	4.510	2.994	114	—	1.629	1.365	—
Novembro . . . . .	56.165	113	—	4.200	2.600	118	—	1.832	768	—
Dezembro . . . . .	60.015	134	—	4.704	2.885	121	—	2.246	639	—
<b>Total . . . . .</b>	<b>704.054</b>	<b>1.396</b>	<b>—</b>	<b>48.963</b>	<b>39.881</b>	<b>1.382</b>	<b>—</b>	<b>30.159</b>	<b>9.822</b>	<b>91</b>

Excesso de passageiros } Entrados . . . . . 9.731  
 } Sahidos . . . . . —

**Movimento do estado civil**

MEZES — 1912	NASCIMENTOS			Casamentos	OBITOS			NASCIDOS MORTOS		
	Homens	Mulheres	Total		Homens	Mulheres	Total	Homens	Mulheres	Total
Janeiro . . . . .	38	34	72	23	169	46	155	3	5	8
Fevereiro . . . . .	36	36	72	31	141	51	192	3	4	6
Março . . . . .	22	25	47	27	123	64	187	10	2	12
Abril . . . . .	47	28	75	30	105	55	160	7	3	10
Maió . . . . .	41	45	86	27	116	53	172	6	4	10
Junho . . . . .	57	36	93	28	131	75	206	4	2	6
Julho . . . . .	42	35	77	19	125	53	178	2	2	4
Agosto . . . . .	44	41	85	17	89	48	137	6	4	10
Setembro . . . . .	49	30	79	24	75	39	114	7	4	11
Outubro . . . . .	48	41	89	27	83	37	120	4	2	8
Novembro . . . . .	40	41	81	27	54	36	84	10	4	12
Dezembro . . . . .	52	49	101	37	71	34	105	4	4	8
<b>Somma . . . . .</b>	<b>516</b>	<b>470</b>	<b>986</b>	<b>317</b>	<b>1.225</b>	<b>585</b>	<b>1.810</b>	<b>65</b>	<b>40</b>	<b>105</b>
<b>Total geral . . . . .</b>	<b>986</b>				<b>1.810</b>			<b>105</b>		

**Montandade por nacionalidade e mezes (\*)**

NACIONALIDADES — 1912	MEZES												Total
	Janeiro	Fevereiro	Março	Abril	Maió	Junho	Julho	Agosto	Setembro	Outubro	Novembro	Dezembro	
Brazileiros . . . . .	110	130	130	128	135	151	130	112	88	99	75	85	1.373
Portuguezes. . . . .	39	47	44	23	26	33	35	28	16	19	15	19	344
Italianos . . . . .	2	4	3	4	1	6	2	1	2	—	2	—	27
Hespanhóes. . . . .	4	7	13	2	7	11	5	3	5	2	1	4	64
Allemaes . . . . .	1	—	—	1	—	1	1	—	—	1	—	—	5
Inglezes. . . . .	—	1	1	1	—	4	1	—	1	—	—	—	9
Francezes. . . . .	—	1	—	1	—	—	—	1	—	—	—	—	3
Outros européos . . . . .	2	—	2	2	1	2	—	—	—	—	—	—	9
Anglo-americanos . . . . .	—	2	—	1	2	1	—	—	—	2	—	2	10
Hispano-americanos . . . . .	1	3	3	2	6	2	5	1	2	2	3	2	32
Turco-arabes . . . . .	—	1	1	2	1	—	2	—	2	1	—	—	10
Outros asiaticos . . . . .	—	2	—	—	1	—	—	—	2	—	—	—	5
Africanos. . . . .	1	—	—	—	—	—	—	—	—	—	—	—	1
Nacionalidade ignorada . . . . .	3	—	2	3	2	1	1	1	7	2	—	1	23
<b>Total. . . . .</b>	<b>163</b>	<b>198</b>	<b>199</b>	<b>170</b>	<b>182</b>	<b>212</b>	<b>182</b>	<b>147</b>	<b>125</b>	<b>128</b>	<b>96</b>	<b>113</b>	<b>1.915</b>

(\*) Inclusive nascidos mortos.

**Mortandade por estado civil e mezes (\*)**

ESTADO CIVIL — 1912	MEZES												Total
	Janeiro	Fevereiro	Março	Abril	Maió	Junho	Julho	Agosto	Setembro	Outubro	Novembro	Dezembro	
Solteiros . . . . .	102	136	132	118	132	161	125	100	88	75	76	81	1.326
Casados. . . . .	35	33	41	37	27	38	39	32	25	45	13	24	389
Viuvos . . . . .	11	11	9	6	11	10	12	10	6	3	3	4	96
Estado civil ignorado . . . . .	15	18	17	9	12	3	6	5	6	5	4	4	104
<b>Total. . . . .</b>	<b>163</b>	<b>198</b>	<b>199</b>	<b>170</b>	<b>182</b>	<b>212</b>	<b>182</b>	<b>147</b>	<b>125</b>	<b>128</b>	<b>96</b>	<b>113</b>	<b>1.915</b>

(\*) Inclusive nascidos mortos.

Mortandade por côr e mezes (\*)

CÔRES — 1912	MEZES												Total
	Janeiro	Fevereiro	Março	Abril	Maió	Junho	Julho	Agosto	Setembro	Outubro	Novembro	Dezembro	
Branca . . . . .	69	96	101	77	95	114	94	88	48	48	49	53	932
Parda . . . . .	38	37	33	34	33	15	54	35	37	36	18	21	391
Preta . . . . .	5	11	10	7	12	47	4	4	8	12	6	7	133
Côr ignorada . . . . .	51	54	55	52	42	36	30	20	32	32	23	32	459
Total . . . . .	163	198	199	170	182	212	182	147	125	128	96	113	1.915

(\*) Inclusive nascidos mortos.

Mortandade das molestias transmissiveis por mezes

MEZES — 1912	Febre amarella	Peste	Variola	Sarampo	Escarlatina	Coqueluche	Diphtheria e crup	Grippe	Febre typhoide	Dysenteria	Beriberi	Lepra	Paludismo	Tuberculose	Outras molestias transmissiveis	Total
Janeiro . . . . .	13	—	—	—	—	—	—	—	1	2	2	—	47	17	—	82
Fevereiro . . . . .	32	—	—	—	—	—	—	—	3	6	8	—	54	14	—	117
Março . . . . .	26	—	—	—	—	—	—	1	1	5	4	—	52	22	—	111
Abril . . . . .	17	—	—	—	—	—	—	—	—	6	4	1	32	16	—	76
Maió . . . . .	17	—	—	—	—	—	—	1	—	3	12	—	40	19	—	92
Junho . . . . .	26	—	—	—	—	—	—	2	2	2	7	—	66	12	—	117
Julho . . . . .	15	—	—	—	—	—	—	1	—	1	8	—	73	14	—	112
Agosto . . . . .	4	—	—	—	—	—	—	1	—	2	4	—	63	9	—	83
Setembro . . . . .	6	—	—	—	—	—	—	—	—	1	7	—	43	11	—	68
Outubro . . . . .	7	—	—	—	—	—	—	—	2	—	9	—	45	9	—	72
Novembro . . . . .	3	—	—	—	—	—	—	—	1	1	9	—	19	14	—	47
Dezembro . . . . .	6	—	—	1	—	1	—	—	—	2	6	—	29	6	—	51
Total . . . . .	172	—	—	1	—	1	—	6	10	31	80	1	563	163	—	1.028



Mortandade por mezes

NUMERO DE ORDEN	CAUSAS DE MORTE 1912	MEZES												TOTAL
		Janeiro	Fevereiro	Março	Abril	Maió	Junho	Julho	Agosto	Setembro	Outubro	Novembro	Dezembro	
1	Febre amarella. . . . .	13	32	26	17	17	26	15	4	6	7	3	6	172
2	Peste. . . . .	—	—	—	—	—	—	—	—	—	—	—	—	—
3	Variola. . . . .	—	—	—	—	—	—	—	—	—	—	—	—	1
4	Sarampo . . . . .	—	—	—	—	—	—	—	—	—	—	—	—	1
5	Escarlatina. . . . .	—	—	—	—	—	—	—	—	—	—	—	—	1
6	Coqueluche. . . . .	—	—	—	—	—	—	—	—	—	—	—	—	6
7	Diphtheria e crup . . . . .	—	—	—	—	—	—	—	—	—	—	—	—	—
8	Grippe . . . . .	—	—	1	—	1	2	1	—	—	—	—	—	—
9	Febre typhoide (typho abdominal). . . . .	—	3	1	—	—	2	—	—	—	2	1	—	10
10	Cholera morbus. . . . .	—	—	—	—	—	—	—	—	—	—	—	—	—
11	" nostras. . . . .	—	—	—	—	—	—	—	—	—	—	—	—	—
12	Dysenteria . . . . .	2	6	5	6	3	2	1	2	1	—	1	2	31
13	Berberi. . . . .	2	8	4	4	12	7	8	4	7	9	9	6	80
14	Lepra. . . . .	—	—	—	—	—	—	—	—	—	—	—	—	1
15	Erysipela. . . . .	—	1	—	—	—	—	—	—	—	—	—	—	2
16	Outras molestias epidemicas	—	—	—	—	—	—	—	—	—	—	—	—	—
17	Paludismo agudo. . . . .	37	34	40	22	28	48	53	45	36	31	16	22	412
18	" chronico. . . . .	10	20	12	10	12	18	20	18	7	14	3	7	151
19	Tuberculose pulmonar . . . . .	17	12	19	16	19	11	14	6	16	9	14	5	152
20	" meningea . . . . .	—	—	—	—	—	—	—	—	—	—	—	—	—
21	Outras tuberculoses. . . . .	—	2	3	—	—	1	—	3	1	—	—	1	11
22	Infeção purulenta, septicemia (excepto a puerperal). . . . .	2	3	1	1	—	1	—	—	1	—	—	—	9
23	Raiva. . . . .	—	—	—	—	—	—	—	—	—	—	—	—	—
24	Syphilis. . . . .	—	—	—	1	1	1	—	—	—	—	—	—	3
25	Cancer e outros tumores malignos . . . . .	—	1	2	—	1	1	4	2	1	1	—	—	13
26	Outros tumores. . . . .	—	—	—	—	—	—	1	—	—	—	—	—	1
27	Outras molestias geraes . . . . .	1	5	6	2	2	2	1	2	2	1	—	1	25
28	Affecções do systema nervoso . . . . .	—	1	3	—	—	—	—	2	3	1	1	3	14
29	Affecções do apparelho circulatorio . . . . .	10	9	6	9	7	7	6	9	4	6	5	2	80
30	Affecções do apparelho respiratorio . . . . .	7	5	6	10	10	11	8	1	2	2	3	9	74
31	Affecções do apparelho digestivo . . . . .	20	11	19	17	20	18	16	11	11	13	8	6	180
32	Affecções do apparelho urinario . . . . .	3	—	2	2	3	3	2	—	2	—	1	2	20
33	Affecções dos orgaos genitales. . . . .	—	—	1	—	—	—	—	—	—	—	—	—	1
34	Septicemia puerperal (febre, peritonite e phlebite puerperales). . . . .	—	2	—	—	—	3	—	1	—	—	1	—	7
35	Outros accidentes puerperales da gravidez e do parto . . . . .	—	—	2	1	1	—	—	1	1	—	1	1	8
36	Affecções da pelle e do tecido celular . . . . .	—	2	—	1	1	—	—	—	1	1	—	1	7
37	Affecções dos orgaos da locomoção . . . . .	—	—	—	—	—	—	—	—	—	—	—	—	—
38	Debilitade congenita e vicios de conformação . . . . .	2	5	2	7	4	2	2	1	2	2	1	3	33
39	Outras affecções especiaes á infancia. . . . .	24	24	23	24	22	23	21	14	11	14	13	13	226
40	Debilitade senil. . . . .	—	1	1	—	—	1	1	2	—	—	—	—	7
41	Mortes violentas (excepto suicidios). . . . .	2	5	2	7	8	5	2	4	5	6	2	9	57
42	Suicidios . . . . .	2	—	—	2	—	—	2	1	—	—	—	—	7
43	Molestias ignoradas ou mal definidas . . . . .	—	—	—	—	—	1	—	3	—	1	—	3	8
	Total . . . . .	155	192	187	160	172	206	178	137	114	120	84	105	1.810
	Nascidos mortos . . . . .	8	6	12	10	10	6	4	10	11	8	12	8	105

CIDADE DE BELÉM

ESTADO DO PARÁ

ANNO DE 1912

População calculada . . . . . 190.000 habitantes

OBSERVAÇÕES METEOROLÓGICAS DO MUSEU GOELDI

MEZES — 1912	PRESSÃO BAROMÉTRICA A 0° (MÉDIA)	TEMPERATURA CENTÍGRADA			HUMIDADE RELATIVA (MÉDIA MENSAL)	NEBULOSIDADE (MÉDIA MENSAL)	CHUVA	
		Média	Maxima absoluta	Minima absoluta			Altura em m/m (total)	Numero de dias
Janeiro . . . . .	759.6	24.6	32.2	20.4	94	7.3	404.1	31
Fevereiro . . . . .	760.0	24.8	33.1	21.0	93	7.0	337.0	22
Março . . . . .	760.1	24.4	31.4	21.5	94	8.3	493.8	31
Abril . . . . .	760.1	25.0	32.7	22.1	87	7.6	406.4	31
Maió . . . . .	759.9	25.4	33.4	22.5	91	7.3	334.7	31
Junho . . . . .	761.0	25.5	32.5	21.0	86	4.6	224.6	28
Julho . . . . .	760.8	25.4	32.8	20.4	86	4.6	154.3	28
Agosto . . . . .	760.4	25.4	32.7	20.0	87	4.6	188.4	27
Setembro . . . . .	760.3	25.6	33.6	20.8	82	4.2	93.3	25
Outubro . . . . .	759.4	26.2	34.7	20.9	83	3.6	58.9	27
Novembro . . . . .	758.6	26.2	35.0	21.1	85	4.4	98.0	24
Dezembro . . . . .	758.2	25.9	35.2	21.0	85	5.0	124.8	18
Anno . . . . .	759.8	25.3	35.2	20.0	86	5.7	2918.3	333

**Movimento do estado civil**

	Homens	Mulheres	Total	Média diária	Coefficiente por 1.000 habitantes
Casamentos . . . . .	—	—	298	0.81	1.56
Nascimentos . . . . .	1.293	1.329	2.621	7.16	13.79
Nascidos mortos . . . . .	—	—	444	1.21	2.33
Obitos . . . . .	2.079	1.625	3.704	10.12	19.49

**Quadro comparativo do movimento do estado civil — 1905-1912**

	1905	1905	1907	1908	1909	1910	1911	1912
Casamentos . . . . .	—	—	—	—	411	375	399	288
Nascimentos . . . . .	2.700	2.814	2.752	2.757	2.698	2.700	2.649	2.621
Nascidos mortos . . . . .	390	356	399	406	446	423	435	444
Obitos . . . . .	4.100	3.593	3.741	3.622	3.937	4.266	3.681	3.704

**Movimento do porto**

1912

	ENTRADAS				SAHIDAS			
	Numero de embarcações	Toneladas	Tripulantes	Passageiros	Numero de embarcações	Toneladas	Tripulantes	Passageiros
Vapores nacionaes . . . . .	976	396.846	31.768	39.172	969	399.988	31.031	31.042
» estrangeiros . . . . .	373	860.320	23.140	10.599	320	835.796	22.956	9.304
Navios a vela nacionaes . . . . .	—	—	—	—	—	—	—	—
» » » estrangeiros . . . . .	4	2.846	48	—	4	2.846	48	—
Barcos do Maranhão . . . . .	274	1.940	1.206	—	269	1.471	1.189	—
» » Salgado . . . . .	800	3.820	3.040	—	790	3.800	3.920	—
» » Interior . . . . .	1.008	4.299	3.798	—	998	4.270	3.695	—
Somma . . . . .	3.435	1.270.071	63.000	49.762	3.350	1.239.171	61.939	40.246

Mortandade por sexo e nacionalidade

NUMERO DE ORDEN	CAUSAS DE MORTE — Nomenclatura abreviada — 1912	Brazileiros		Portuguezes		Hispanhóes		Outros paizes européos		Outros paizes americanos		Outros paizes		Nacionalidade ignorada		TOTAES		
		H	M	H	M	H	M	H	M	H	M	H	M	H	M	Por sexo		Gera l
																H	M	
1	Febre amarella . . . .	—	—	2	—	—	—	—	1	—	—	—	—	—	—	3	—	3
2	Peste bubonica . . . .	12	9	4	—	—	—	—	—	—	—	—	1	—	—	17	9	3
3	Variola . . . . .	7	1	—	—	—	—	—	—	—	—	—	—	—	—	7	1	26
4	Sarampo . . . . .	—	—	—	—	—	—	—	—	—	—	—	—	—	—	—	—	8
5	Escarlatina . . . . .	—	—	—	—	—	—	—	—	—	—	—	—	—	—	—	—	—
6	Coqueluche . . . . .	4	1	—	—	—	—	—	—	—	—	—	—	—	—	—	—	—
7	Diphtheria e crup. . . .	—	4	—	—	—	—	—	—	—	—	—	—	—	—	4	1	5
8	Grippe. . . . .	13	15	2	1	—	1	—	—	—	—	—	—	—	—	14	17	4
9	Febre typhoide (typho abdominal. . . . .	—	1	—	—	—	—	—	—	—	—	—	—	—	—	—	1	1
10	Typho exanthematico . .	3	—	—	—	—	—	—	—	—	—	—	—	—	—	3	—	3
11	Cholera morbus . . . .	—	—	—	—	—	—	—	—	—	—	—	—	—	—	—	—	—
12	Cholera nostras . . . .	—	—	—	—	—	—	—	—	—	—	—	—	—	—	—	—	—
13	Outras molestias epi- demicas . . . . .	25	7	6	—	—	—	—	1	—	2	—	—	—	—	34	7	41
14	Paludismo agudo e chronico. . . . .	389	299	35	23	11	14	12	1	3	2	2	—	6	5	458	344	802
15	Tuberculose pulmonar.	198	213	21	6	9	2	—	2	4	—	4	2	—	4	236	229	465
16	Tuberculose meningea.	5	4	—	—	—	—	—	—	—	—	—	—	—	—	5	4	9
17	Outras tuberculoses. .	8	10	2	4	1	1	—	—	1	—	—	—	—	—	12	16	28
18	Cancer e outros tumo- res malignos. . . .	6	18	1	1	—	1	—	—	—	—	—	—	—	—	7	20	27
19	Affecções do systema nervoso . . . . .	54	39	2	—	1	2	—	—	—	—	—	—	—	—	56	45	103
20	Affecções do apparelho circulatorio . . . . .	80	67	5	2	—	—	—	1	—	—	—	—	1	4	89	71	160
21	Affecções do apparelho respiratorio . . . . .	137	148	14	2	3	—	1	2	2	—	—	—	3	—	160	152	312
22	Affecções do apparelho digestivo. . . . .	278	230	4	2	3	1	—	—	—	—	—	—	—	—	287	233	520
23	Affecções do apparelho genito-urinario . . . .	68	38	10	2	2	—	4	—	1	4	—	2	1	90	42	132	
24	Septicemia puerperal (febre, peritonite e phlebite puerperaes).	—	29	—	4	—	—	—	—	—	—	—	—	—	—	—	—	—
25	Outros accidentes puer- peraes da gravidez e do parto. . . . .	—	4	—	—	—	—	—	—	—	—	—	—	—	—	—	33	33
26	Affecções da primeira idade e vicios de con- formação. . . . .	85	52	—	—	—	—	—	—	—	—	—	—	—	—	—	—	—
27	Debilidade senil. . . .	3	2	—	—	—	—	—	—	—	—	—	—	—	—	85	52	137
28	Mortes violentas (exc. suicidios). . . . .	62	18	9	2	—	—	12	1	—	—	—	—	—	—	3	2	5
29	Suicidios. . . . .	—	—	—	—	—	—	—	—	—	—	—	—	—	—	—	—	—
30	Outras molestias. . . .	339	300	52	5	12	5	14	2	2	—	2	3	—	2	421	317	738
31	Molestias ignoradas ou mal definidas . . . .	—	—	—	—	—	—	—	—	—	—	—	—	—	—	—	—	—
	Somma . . . . .	1.775	1.509	169	54	42	27	45	9	14	3	13	6	21	17	2079	1625	3704
	Total. . . . .	3.284		223		69		54		17		19		38		3.704		

Mortandade por districtos

NUMERO DE ORDEM	CAUSAS DE MORTE — Nomenclatura abreviada — 1912	Districtos						Camados	Marco da legua	Outros lugares	TOTAL GERAL
		1º Districto	2º Districto	3º Districto	4º Districto	5º Districto	6º Districto				
1	Febre amarella . . . .	—	—	—	—	1	1	1	—	—	3
2	Peste bubonica . . . .	—	4	1	—	1	3	16	1	—	26
3	Variola . . . . .	—	—	—	—	—	—	8	—	—	8
4	Sarampo . . . . .	—	—	—	—	—	—	—	—	—	—
5	Escarlatina . . . . .	—	—	—	—	—	—	—	—	—	—
6	Coqueluche . . . . .	—	—	—	—	1	4	—	—	—	5
7	Diphtheria e crup. . . .	—	—	—	1	1	2	—	—	—	4
8	Grippe . . . . .	1	—	7	2	4	14	2	—	1	31
9	Febre typhoide (typho abdominal). . . . .	1	—	—	—	—	—	—	—	—	1
10	Typho exanthematico . .	1	—	1	1	—	—	—	—	—	3
11	Cholera asiatico . . . .	—	—	—	—	—	—	—	—	—	—
12	Cholera nostras . . . . .	—	—	—	—	—	—	—	—	—	—
13	Outras molestias epidemicas . . . . .	2	1	5	2	11	16	2	—	2	41
14	Paludismo agudo e chronico . . . . .	114	45	55	88	111	356	20	7	6	802
15	Tuberculose pulmonar. . .	34	32	20	52	36	238	40	4	9	465
16	Tuberculose meningea . . . . .	—	—	1	1	1	5	—	—	1	9
17	Outras tuberculoses . . .	1	—	2	5	3	13	3	1	—	28
18	Cancer e outros tumores malignos. . . . .	—	—	2	—	3	17	3	1	1	27
19	Affecções do systema nervoso . . . . .	5	8	2	15	14	50	6	2	1	103
20	Affecções do apparelho circulatorio . . . . .	11	17	6	12	30	73	10	1	—	160
21	Affecções do apparelho respiratorio . . . . .	31	26	19	29	35	125	34	10	3	312
22	Affecções do apparelho digestivo . . . . .	50	44	28	48	69	192	60	24	5	520
23	Affecções do apparelho genito-urinario . . . . .	8	10	7	5	2	69	14	10	7	132
24	Septicemia puerperal (febre, peritonite e phlebite puerperaes). . . . .	4	—	4	—	4	13	4	4	—	33
25	Outros accidentes puerperaes da gravidez e do parto. . . . .	—	—	—	—	—	3	1	—	—	4
26	Affecções da primeira idade e vicios de conformação . . . . .	9	8	14	11	19	55	17	3	1	137
27	Debilidade senil . . . . .	1	—	—	—	2	1	1	—	—	5
28	Mortes violentas (excepto suicidios) . . . . .	8	6	8	11	15	36	10	5	8	107
29	Suicidios . . . . .	—	—	—	—	—	—	—	—	—	—
30	Outras molestias. . . . .	72	47	36	46	99	296	93	45	4	738
31	Molestias ignoradas ou mal definidas . . . . .	—	—	—	—	—	—	—	—	—	—
	Somma . . . . .	353	248	218	329	462	1.582	345	118	49	3.704

**CIDADE DA FORTALEZA**  
**ESTADO DO CEARÁ**

ANNO DE 1912

População calculada. . . . . 60,000 habitantes

TOPOGRAPHIA E AREA DA CIDADE

Longitude oriental do Rio. . . . . 4° 39' 1"  
Latitude Sul . . . . . 3° 43' 38"  
Altitude . . . . . 30 metros.  
Area da cidade (calculada). . . . . 5.000 K<sup>ms2</sup>.

Movimento do estado civil

	Homens	Mulheres	Total	Media diaria	Coefficientes por 1.000 habitantes
Casamentos . . . . .	—	—	132	0.36	2.20
Nascimentos . . . . .	258	230	488	1.33	8.13
Obitos . . . . .	868	882	1.750	4.78	29.16

Movimento do estado civil

MEZES — 1912	Casamentos	NASCIMENTOS			OBITOS		
		Homens	Mulheres	Total	Homens	Mulheres	Total
Janeiro . . . . .	7	18	15	33	64	70	134
Fevereiro . . . . .	18	21	10	37	86	90	176
Março . . . . .	9	22	20	42	105	118	223
Abril . . . . .	7	22	15	37	100	89	189
Maió . . . . .	19	18	27	45	75	80	155
Junho . . . . .	9	18	11	29	95	86	181
Julho . . . . .	10	31	20	51	71	56	127
Agosto . . . . .	8	18	24	42	39	49	88
Setembro . . . . .	11	32	20	52	61	49	110
Outubro . . . . .	8	19	21	40	62	57	119
Novembro . . . . .	14	15	23	38	67	66	133
Dezembro . . . . .	12	24	18	42	67	63	130
Somma . . . . .	132	258	230	488	868	882	1.750
Total . . . . .	132	488		1.750			

Mortandade geral

1906 a 1912

NUMERO DE ORDEN	CAUSAS DE MORTE — 1912	1906	1907	1908	1909	1910	1911	1912
1	Febre amarella . . . . .	—	—	—	—	—	—	—
2	Peste . . . . .	5	—	—	7	—	1	—
3	Variola . . . . .	—	1	—	—	5	3	—
4	Sarampo . . . . .	2	1	1	—	76	—	—
5	Escarlatina . . . . .	—	—	—	—	—	—	—
6	Coqueluche . . . . .	9	1	3	8	1	11	7
7	Diphtheria e erup . . . . .	—	1	—	—	4	2	1
8	Grippe . . . . .	3	17	2	6	10	8	1
9	Febre typhoide . . . . .	2	1	—	—	—	—	—
10	Cholera morbus . . . . .	—	—	—	—	—	—	—
11	Cholera nostras . . . . .	1	—	—	—	—	—	—
12	Dysenteria . . . . .	49	24	41	22	33	19	26
13	Beriberi . . . . .	4	5	5	9	17	14	9
14	Lepra . . . . .	4	2	2	—	1	3	1
15	Erysipela . . . . .	—	—	3	5	—	3	2
16	Outras molestias epidemicas . . . . .	—	—	—	—	—	—	—
17	Paludismo agudo . . . . .	—	—	2	—	1	—	—
18	Paludismo chronico . . . . .	2	—	1	—	3	1	—
19	Tuberculose pulmonar . . . . .	192	208	190	172	201	201	205
20	Tuberculose meningea . . . . .	—	—	—	—	—	—	—
21	Outras tuberculoses . . . . .	—	—	—	—	—	—	—
22	Infeccao purulenta, septi- cemia . . . . .	5	11	2	3	2	4	5
23	Raiua . . . . .	2	2	—	—	—	—	—
24	Syphilis . . . . .	9	5	3	9	1	1	4
25	Cancer e outros tum. mal. . . . .	17	11	11	19	22	22	20
26	Outros tumores . . . . .	—	—	1	1	—	—	—
27	Outras molestias geraes . . . . .	32	23	19	39	32	57	23
28	Affecções do systema ner- voso . . . . .	163	161	175	145	136	165	112
29	Affecções do apparelho cir- culatorio . . . . .	145	152	159	147	151	182	136
30	Affecções do apparelho res- piratorio . . . . .	97	67	59	63	138	99	143
31	Affecções do apparelho di- gestivo . . . . .	244	277	413	356	584	487	630
32	Affecções do apparelho uri- nario . . . . .	26	36	32	14	23	25	22
33	Affecções dos orgaos geni- taes . . . . .	7	6	8	5	2	1	6
34	Septicemia puerperal (febre, peritonite e phlebite puer- peraes) . . . . .	—	8	4	—	—	—	11
35	Outros accidentes puerpe- raes da gravidez e do parto . . . . .	9	1	3	6	27	10	3
36	Affecções da pelle e do te- cido celular . . . . .	7	8	6	4	4	7	9
37	Affecções dos orgaos da lo- comocao . . . . .	—	—	—	2	1	—	1
38	Affecções da primeira idade e vicios de conformacao . . . . .	53	45	41	52	54	66	69
39	Debilidade senil . . . . .	10	19	24	9	15	17	23
40	Mortes violentas (excepto suicidios) . . . . .	9	12	13	15	14	16	24
41	Suicidios . . . . .	3	1	—	2	—	1	—
42	Molestias ignoradas ou mal definidas . . . . .	83	111	94	107	164	143	154
	Somma . . . . .	1.194	1.217	1.317	1.227	1.742	1.569	1.750

**CIDADE DO NATAL**  
**ESTADO DO RIO GRANDE DO NORTE**  
 ANNO DE 1912

População calculada. . . . . 20.000 habitantes

**Movimento do estado civil**

	TOTAL	MÉDIA DIÁRIA	COEFFICIENTE POR 1.000 HABITANTES
Nascimentos . . . . .	222	0.60	11.10
Casamentos. . . . .	145	0.39	7.25
Óbitos . . . . .	595	1.62	29.75
Nascidos mortos . . . . .	7	0.01	0.35

**Mortandade geral**

	1912
Febre amarella . . . . .	1
Peste . . . . .	1
Sarampo . . . . .	5
Coqueluche . . . . .	10
Grippe . . . . .	74
Febre typhoide . . . . .	1
Dysenteria . . . . .	1
Beriberi. . . . .	1
Erysipela. . . . .	1
Paludismo agudo. . . . .	23
Paludismo chronico. . . . .	6
Tuberculose. . . . .	53
Infeção purulenta. . . . .	2
Syphilis. . . . .	3
Cancer e outros tumores malignos. . . . .	8
Outras molestias geraes . . . . .	1
Afecções do systema nervoso. . . . .	117
»    »    »    apparelho circulatorio. . . . .	46
»    »    »    respiratorio. . . . .	23
»    »    »    digestivo . . . . .	122
»    »    »    urinario. . . . .	17
»    dos orgãos genitales . . . . .	7
Septicemia puerperal . . . . .	2
Outras molestias puerperaes . . . . .	4
Afecções da primeira idade . . . . .	24
Senilidade . . . . .	8
Mortes violentas (excepto suicidios) . . . . .	7
Molestias ignoradas ou mal definidas. . . . .	27
Total . . . . .	395



CIDADE DA PARAHYBA

ESTADO DA PARAHYBA

ANNO DE 1912

População calculada. . . . . 25.000 habitantes

TOPOGRAPHIA E ÁREA DA CIDADE

Longitude de Greenwich . . . . . 36° - 52' - 58" W  
 Longitude do Rio de Janeiro. . . . . 8° - 19' E  
 Latitude . . . . . 7° - 61' S  
 Altitude maxima . . . . . 63<sup>ms</sup> 41<sup>m/m</sup>  
 Area da cidade . . . . . 6 kilom.<sup>2</sup>

Movimento do estado civil

	Homens	Mulheres	Total	Médias diarias	Coefficiente por 1.000 habitantes
Casamentos . . . . .	—	—	249	0.68	0.99
Nascimentos . . . . .	145	143	288	0.78	11.53
Nascidos mortos. . . . .	19	15	34	0.09	1.36
Obitos . . . . .	404	359	763	2.08	30.52

Movimento do estado civil

MEZES — 1912	NASCIDOS MORTOS			Nascimentos			OBITOS		
	Homens	Mulheres	Total	Homens	Mulheres	Total	Homens	Mulheres	Total
Janeiro . . . . .	3	1	4	9	9	18	31	29	60
Fevereiro. . . . .	3	1	3	9	7	16	36	21	57
Marco . . . . .	1	2	3	12	21	33	38	35	73
Abril . . . . .	1	2	3	8	10	18	54	42	96
Maió . . . . .	1	2	2	19	11	30	38	34	72
Junho . . . . .	1	1	2	9	12	21	27	27	54
Julho . . . . .	2	2	4	13	10	23	28	34	62
Agosto . . . . .	2	2	4	11	12	23	37	43	80
Setembro. . . . .	1	2	3	10	13	23	28	18	46
Outubro . . . . .	2	1	3	17	13	29	32	32	64
Novembro . . . . .	2	1	3	14	10	24	35	26	61
Dezembro. . . . .	1	1	2	14	16	30	20	18	38
Somma. . . . .	19	15	34	145	143	288	404	359	763
Total. . . . .	34			288			763		



Mortandade por estado civil

NUMERO DE ORDEN	CAUSAS DE MORTE 1912	ESTADO CIVIL								TOTAES		TOTAL GERAL
		Solteiros		Casados		Viuvos		Estado civil ignorado		Por sexo		
		H	M	H	M	H	M	H	M	H	M	
1	Febre amarella . . . . .	—	—	—	—	—	—	—	—	—	—	—
2	Peste . . . . .	—	—	—	—	—	—	—	—	—	—	—
3	Variola . . . . .	—	—	—	—	—	—	—	—	—	—	—
4	Sarampo . . . . .	—	—	—	—	—	—	—	—	—	—	—
5	Escarlatina . . . . .	—	—	—	—	—	—	—	—	—	—	—
6	Coqueluche . . . . .	—	—	—	—	—	—	—	—	—	—	—
7	Diphtheria e crup . . . . .	1	2	—	—	—	—	—	—	1	2	3
8	Grippe . . . . .	—	—	—	—	—	1	—	—	—	1	1
9	Febre typhoide (typho abdominal) . . . . .	1	—	—	—	—	—	—	—	1	—	1
10	Cholera morbus . . . . .	—	—	—	—	—	—	—	—	—	—	—
11	Cholera nostras . . . . .	—	—	—	—	—	—	—	—	—	—	—
12	Dysenteria . . . . .	5	9	5	2	1	5	—	1	11	17	28
13	Beriberi . . . . .	—	—	—	—	—	—	—	—	—	—	—
14	Lepra . . . . .	—	—	—	—	—	—	—	—	—	—	—
15	Erysipela . . . . .	—	—	—	—	—	—	—	—	—	—	—
16	Outras molestias epidemicas . . . . .	—	—	—	—	—	—	—	—	—	—	—
17	Paludismo agudo . . . . .	14	11	3	1	—	2	2	—	19	14	33
18	Paludismo chronico . . . . .	7	15	4	—	5	3	—	1	16	19	35
19	Tuberculose pulmonar . . . . .	24	35	22	17	6	5	—	3	52	60	112
20	Tuberculose meningea . . . . .	—	—	—	—	—	—	—	—	—	—	—
21	Outras tuberculoses . . . . .	—	1	—	—	—	—	—	—	—	1	1
22	Infeccao purulenta, septicemia (exc. a puerperal) . . . . .	2	2	3	—	—	—	—	—	5	2	7
23	Raiva . . . . .	—	—	—	—	—	—	—	—	—	—	—
24	Syphilis . . . . .	4	2	1	1	2	—	—	—	7	3	10
25	Cancer e outros tumores malignos . . . . .	2	2	2	1	—	2	—	—	4	5	9
26	Outros tumores . . . . .	1	—	—	—	—	—	—	—	1	—	1
27	Outras molestias geraes . . . . .	3	4	1	1	—	2	—	—	4	7	11
28	Affecções do systema nervoso . . . . .	53	46	5	6	5	3	3	1	66	56	122
29	Affecções do aparelho circulatorio . . . . .	5	8	5	3	1	4	—	2	11	17	28
30	Affecções do aparelho respiratorio . . . . .	7	6	3	3	2	1	3	1	15	11	26
31	Affecções do aparelho digestivo . . . . .	64	47	7	11	11	6	3	—	85	64	149
32	Affecções do aparelho urinario . . . . .	8	3	4	4	1	1	—	1	13	9	22
33	Affecções dos orgaos genitacs . . . . .	—	—	—	1	—	—	—	—	—	1	1
34	Septicemia puerperal (febre, peritonite e phlebite puerperacs) . . . . .	—	—	—	4	—	—	—	—	—	4	4
35	Outros accidentes puerperacs, da gravidez e do parto . . . . .	—	—	—	7	—	—	—	1	—	8	8
36	Affecções da pelle e do tecido cellular . . . . .	—	—	—	—	—	—	—	—	—	—	—
37	Affecções dos ossos e dos orgaos da locomoção . . . . .	—	—	—	—	—	—	—	—	—	—	—
38	Affecções da primeira idade e vicios de conformação . . . . .	83	52	—	—	—	—	—	—	83	52	135
39	Debilitade senil . . . . .	1	2	—	—	—	2	—	—	1	4	5
40	Mortes violentas (excepto suicidios) . . . . .	—	—	2	—	2	—	—	—	7	—	7
41	Suicidios . . . . .	—	—	—	—	—	—	—	1	—	1	1
42	Molestias ignoradas ou mal definidas . . . . .	1	—	—	1	—	—	—	1	1	2	3
	Somma . . . . .	289	247	67	63	36	37	12	12	404	359	763
	Total . . . . .	536		130		73		24		763		

Mortandade geral na cidade da Parahyba — 1909 a 1912

CAUSAS DE MORTE — Nomenclatura abreviada	1909	1910	1911	1912
Febre amarella . . . . .	1	—	—	—
Peste . . . . .	—	—	—	—
Variola . . . . .	—	—	4	—
Sarampo . . . . .	1	21	1	—
Escarlatina . . . . .	—	—	—	—
Coqueluche . . . . .	—	8	25	—
Diphtheria e crup . . . . .	—	4	2	3
Grippe . . . . .	3	—	2	1
Febre typhoide (typho abdominal) . . . . .	1	2	1	1
Cholera morbus . . . . .	—	—	—	—
Cholera nostras . . . . .	—	—	—	—
Dysenteria . . . . .	16	16	26	28
Beriberi . . . . .	—	2	1	—
Lepra . . . . .	—	—	—	—
Erysipela . . . . .	6	2	2	—
Outras molestias epidemicas . . . . .	—	—	—	—
Paludismo agudo . . . . .	43	115	87	33
Paludismo chronico . . . . .	22	26	17	35
Tuberculose pulmonar . . . . .	89	171	91	112
Tuberculose meningea . . . . .	—	—	—	—
Outras tuberculosas . . . . .	—	2	—	1
Infecção purulenta, septicemia (exc. a puerperal) . . . . .	—	—	—	7
Raiva . . . . .	—	—	—	—
Syphilis . . . . .	9	6	5	10
Cancer e outros tumores malignos . . . . .	16	8	11	9
Outros tumores . . . . .	—	—	—	1
Outras molestias geraes . . . . .	5	9	11	11
Affecções do systema nervoso . . . . .	94	101	139	122
Affecções do apparelho circulatorio . . . . .	23	43	32	28
Affecções do apparelho respiratorio . . . . .	5	36	28	26
Affecções do apparelho digestivo . . . . .	70	35	50	149
Affecções do apparelho urinario . . . . .	21	14	21	22
Affecções dos orgãos genitales . . . . .	—	5	1	1
Septicemia puerperal (febre, peritonite e phlebite puerperaes) . . . . .	—	5	4	4
Outros accidentes puerperaes da gravidez e do parto . . . . .	4	3	6	8
Affecções da pelle e do tecido cellular . . . . .	2	—	—	—
Affecções dos ossos e dos orgãos da locomoção . . . . .	4	1	1	—
Affecções da primeira idade e vicios de conformação . . . . .	175	269	175	135
Debilidade senil . . . . .	7	15	8	5
Mortes violentas (exc. suicidios) . . . . .	6	11	6	7
Suicidios . . . . .	1	4	4	1
Molestias ignoradas (u mal definidas) . . . . .	9	10	15	3
Total . . . . .	632	890	776	763

CIDADE DO RECIFE  
ESTADO DE PERNAMBUCO

ANNO DE 1912

População . . . . . 210.000 habitantes

Observações meteorológicas

MEZES	PRESSÃO ATMOSFERICA A O <sup>3</sup>			TEMPERATURA CENTIGRADA			HUMIDADE RELATIVA	TENSÃO MÉDIA DO VAPOUR	EVAPORAÇÃO TOTAL	CHUVA		NEBULOSIDADE O A 10	VENTOS PREDOMINANTES
	Média mensal	Maxima absoluta	Minima absoluta	Média mensal	Maxima absoluta	Minima absoluta				Total	Numero de dias		
Janeiro . . . . .	758.52	756.59	751.22	28.2	31.7	23.2	71.9	20.4f	112.3	37.1	7	0.50	E.S.E.
Fevereiro . . . . .	758.53	756.57	751.22	28.2	31.7	23.2	71.9	20.40	112.3	37.1	7	0.50	E.S.E.
Março . . . . .	758.58	760.84	756.04	27.7	31.7	23.8	75.7	20.83	104.0	337.3	21	0.50	SE.SSE.
Abril . . . . .	758.89	761.80	756.74	27.5	31.1	23.7	75.3	20.65	66.9	105.6	14	0.50	SE.SSE.
Mai . . . . .	758.89	761.80	756.74	27.5	31.1	23.7	75.3	20.65	66.9	105.6	14	0.50	SE.SSE.
Junho . . . . .	760.04	763.71	759.51	25.0	29.0	22.0	62.9	16.04	93.1	250.9	22	0.66	SSE.SS.
Julho . . . . .	761.32	763.52	759.85	25.0	27.8	20.1	70.3	18.02	95.3	159.0	20	0.64	SSE.SSW
Agosto . . . . .	761.18	763.00	759.48	25.0	28.8	20.3	75.3	18.26	113.1	111.4	16	—	SE.SSE.
Setembro . . . . .	760.80	763.68	759.39	26.3	29.6	20.6	72.0	18.51	99.9	32.5	16	—	ESE.SE.
Outubro . . . . .	760.10	762.61	757.14	27.0	30.1	23.7	69.8	18.61	146.7	19.1	7	—	ESE.SE.
Novembro . . . . .	759.35	761.69	757.03	27.1	29.9	23.2	70.7	18.93	123.0	60.8	8	0.59	ESE.SE.
Dezembro . . . . .	758.56	760.45	756.27	27.6	30.0	23.0	70.0	19.30	143.0	6.7	2	—	ESE.SE.
Total . . . . .	759.64	763.71	751.23	26.9	31.7	20.1	72.3	19.20	1.270.5	1.263.1	154	5.36	SE.SSE.

Movimento do estado civil

	Homens	Mulheres	Total	Média diária	Coefficiente por 1.000 habitantes
Nascimentos . . . . .	1.240	1.169	2.409	6.58	11.47
Obitos . . . . .	4.204	3.463	7.667	20.94	36.59
Nascidos mortos . . . . .	376	288	664	1.81	3.16

Nascimentos por filiação e nascidos mortos por sexo

MUNICIPIOS	NASCIMENTOS						Total geral	NASCIDOS MORTOS		
	Legítimos			Illegítimos				H	M	Total
	H	M	Total	H	M	Total				
Recife . . . . .	23	24	47	16	12	28	75	15	8	23
Santo Antonio . . . . .	00	39	119	10	13	23	142	20	10	30
São José . . . . .	179	186	356	63	40	109	405	55	47	102
Afogados . . . . .	07	53	122	14	30	44	164	58	43	101
Boa Vista (*) . . . . .	314	300	614	154	168	322	930	116	99	215
Graca . . . . .	172	150	322	27	26	53	375	67	59	126
Poço da Panela . . . . .	—	—	—	—	—	—	—	10	8	18
Vargea . . . . .	56	32	88	94	70	164	252	35	14	49
Somma . . . . .	862	804	1.666	378	365	743	2.409	376	288	664
Total . . . . .	1.666			743				664		

(\*) Inclusive os obitos verificados no necrotério.

**Mortandade por mezes, nacionalidade e estado civil**

MEZES — 1912	NACIONALIDADES				ESTADO CIVIL								Homens	Mulheres	Total
	Nacionais		Estrangeiros		Solteiros		Casados		Viuvos						
	H	M	H	M	H	M	H	M	H	M					
Janeiro . . . . .	430	331	5	4	315	242	81	54	39	39	435	335	770		
Fevereiro . . . . .	431	345	17	2	326	230	89	48	33	39	448	317	765		
Março . . . . .	465	372	14	3	373	275	75	48	31	52	479	375	854		
Abril . . . . .	403	308	11	2	369	292	75	58	30	50	474	400	874		
Maió . . . . .	347	323	10	3	260	223	70	45	27	58	357	326	683		
Junho . . . . .	295	257	7	2	199	172	70	40	33	57	302	269	571		
Julho . . . . .	293	238	8	1	211	172	67	29	23	38	301	239	540		
Agosto . . . . .	265	217	5	2	145	145	54	38	21	36	270	219	489		
Setembro . . . . .	259	253	5	1	185	175	61	35	18	46	264	256	520		
Outubro . . . . .	263	220	5	5	187	124	60	53	21	48	268	225	493		
Novembro . . . . .	283	236	5	—	197	149	63	43	29	44	268	236	524		
Dezembro . . . . .	310	266	8	—	213	162	58	57	47	47	318	266	584		
Somma . . . . .	4 104	3.439	100	25	3.030	2.361	822	548	352	554	4.204	3.463	7.667		

**Mortandade por mezes, idade e sexo**

MEZES — 1912	EDADES										TOTAL		GERAL
	0 a 1 anno	1 a 5 annos	5 a 10 annos	10 a 20 annos	20 a 30 annos	30 a 40 annos	40 a 50 annos	50 a 60 annos	Mais de 60 annos	Edade ignorada	Por sexo		
											H	M	
Janeiro . . . . .	182	71	17	66	152	86	77	55	59	5	435	335	770
Fevereiro . . . . .	175	66	23	77	141	60	61	43	69	20	448	317	765
Março . . . . .	194	109	16	81	150	68	66	60	67	13	479	375	854
Abril . . . . .	206	110	23	73	144	108	77	74	59	—	474	400	874
Maió . . . . .	125	63	10	59	143	92	71	51	68	1	357	326	683
Junho . . . . .	92	59	12	50	114	80	62	43	67	1	302	269	571
Julho . . . . .	75	54	10	53	105	83	64	35	52	9	301	239	540
Agosto . . . . .	67	48	16	54	92	72	52	34	51	3	270	219	489
Setembro . . . . .	78	29	54	44	100	66	56	43	46	4	264	256	520
Outubro . . . . .	81	26	9	37	121	72	59	34	54	—	268	225	493
Novembro . . . . .	89	36	14	71	89	75	55	33	57	5	288	236	524
Dezembro . . . . .	119	43	17	45	115	72	74	32	64	3	318	266	584
Somma . . . . .	1.483	705	221	710	1.466	994	774	537	713	64	4.204	3.463	7.667

Mortandade por causas e mezes

CAUSAS DE MORTE 1912	MEZES												Total
	Janeiro	Fevereiro	Março	Abril	Maió	Junho	Julho	Agosto	Setembro	Outubro	Novembro	Dezembro	
Febre amarella . . . . .	3	9	10	10	5	2	1	—	—	—	—	—	40
Peste . . . . .	4	2	2	1	—	—	—	1	2	—	—	4	20
Variola . . . . .	133	116	102	95	53	34	40	48	33	25	37	46	762
Sarampo . . . . .	—	—	1	—	—	—	—	—	—	—	1	1	5
Escarlatina . . . . .	—	—	—	—	—	—	—	—	—	—	—	—	—
Coqueluche . . . . .	—	1	—	—	1	—	—	—	1	—	—	—	3
Diphtheria e crup . . . . .	—	—	—	—	—	—	—	—	—	—	—	—	—
Grippe . . . . .	17	22	34	43	23	13	18	12	11	15	17	17	242
Febre typhoide (typho abdominal) . . . . .	1	2	1	3	2	2	—	1	1	2	1	1	17
Cholera morbus . . . . .	—	—	—	—	—	—	—	—	—	—	—	—	—
Cholera nostras . . . . .	—	—	—	—	—	—	—	—	—	—	—	—	—
Dysenteria . . . . .	16	22	35	41	38	19	15	12	17	12	13	13	253
Beriberi . . . . .	—	—	1	1	—	—	—	—	1	—	2	—	5
Lepra . . . . .	—	1	1	—	1	1	—	1	2	1	1	1	10
Erysipela . . . . .	4	4	5	7	3	1	3	2	1	3	4	9	46
Outras molestias epidemicas . . . . .	1	6	6	4	1	1	3	—	1	—	—	2	27
Paludismo . . . . .	22	29	29	26	26	20	20	15	16	14	20	27	264
Tuberculose . . . . .	117	117	118	128	125	119	115	108	118	121	112	97	1.395
Septicemia . . . . .	7	6	7	9	7	3	2	5	9	3	2	8	68
Tetano . . . . .	4	5	—	—	2	2	1	3	5	1	4	—	27
Syphilis . . . . .	18	12	10	19	24	23	20	10	10	18	13	16	194
Cancer e outros tumores malignos . . . . .	9	5	9	3	3	3	2	5	2	2	4	8	55
Outros tumores . . . . .	—	—	—	—	—	—	—	—	—	—	—	—	—
Outras molestias geraes . . . . .	3	2	3	6	4	2	1	4	16	29	7	10	87
Affecções do systema nervoso . . . . .	79	74	107	81	88	71	56	41	29	35	31	34	726
Affecções do aparelho circulatorio . . . . .	41	42	49	44	41	46	37	39	33	26	37	36	471
Affecções do aparelho respiratorio . . . . .	23	17	26	23	18	20	31	21	24	24	17	18	264
Affecções do aparelho digestivo . . . . .	77	85	122	134	65	63	56	62	37	46	59	79	876
Affecções do aparelho genito-urinario . . . . .	24	17	14	19	28	22	14	14	8	14	15	12	201
Affecções puerperaes . . . . .	2	4	3	3	3	7	1	1	8	3	3	7	45
Affecções da pelle e do tecido cellular . . . . .	2	3	1	2	4	1	1	1	—	—	—	—	15
Affecções dos orgãos da locomoção . . . . .	—	—	—	1	1	—	—	—	—	—	—	—	2
Affecções da primeira idade . . . . .	55	46	20	14	8	18	12	10	18	22	43	44	310
Debilidade senil . . . . .	1	4	3	9	1	4	4	4	3	2	2	3	40
Mortes violentas (excepto suicidios) . . . . .	7	12	12	8	11	8	10	13	54	14	13	10	174
Suicidios . . . . .	1	1	—	—	—	—	—	1	—	—	1	3	9
Outras causa . . . . .	99	94	121	140	97	64	77	53	60	59	72	78	1.014
Somma . . . . .	770	765	854	874	683	571	540	489	520	493	524	584	7.667
Nascidos mortos . . . . .	24	37	61	59	77	75	46	54	46	55	59	72	664

CIDADE DE MACEIÓ

ESTADO DE ALAGÓAS

ANNO DE 1912

População recenseada em 1900 . . . . . 36.427 habitantes

Movimento do estado civil

	Homens	Mulheres	Total	Médias diárias	Coefficientes por 1.000 habitantes
Casamentos . . . . .	—	—	160	0.43	4.39
Nascimentos . . . . .	418	360	778	2.12	21.35
Nascidos mortos . . . . .	39	34	63	0.17	1.72
Obitos . . . . .	771	733	1.504	4.10	41.28

Obitos por mezes (\*)

MEZES — 1912	Homens	Mulheres	Total
Janeiro . . . . .	91	64	155
Fevereiro . . . . .	59	73	132
Março . . . . .	69	79	148
Abril . . . . .	69	65	134
Maio . . . . .	70	85	155
Junho . . . . .	60	65	125
Julho . . . . .	64	57	121
Agosto . . . . .	59	53	112
Setembro . . . . .	69	67	136
Outubro . . . . .	72	53	125
Novembro . . . . .	61	49	110
Dezembro . . . . .	57	57	114
Somma . . . . .	800	767	1.567

(\*) Inclusive nascidos mortos.



Mortandade por causas e mezes (\*)

NUMERO DE ORDEM	CAUSAS DE MORTE — 1912	MEZES												Total
		Janeiro	Fevereiro	Março	Abril	Maior	Junho	Julho	Agosto	Setembro	Outubro	Novembro	Dezembro	
1	Febre amarella . . . . .	—	—	—	—	—	—	—	—	—	—	—	—	—
2	Peste . . . . .	—	—	—	—	—	—	—	—	—	—	—	—	—
3	Variola . . . . .	—	—	—	—	—	—	—	—	—	—	—	—	—
4	Sarampo . . . . .	—	—	—	—	—	—	—	—	—	—	—	—	—
5	Escarlatina . . . . .	—	—	—	—	—	—	—	—	—	—	—	—	—
6	Coqueluche . . . . .	—	—	—	—	—	—	—	—	—	—	—	—	—
7	Diphtheria e crup. . . . .	—	—	—	—	—	—	—	—	—	—	—	—	—
8	Grippe . . . . .	—	—	—	1	—	—	—	—	—	—	—	—	3
9	Febre typhoide (typho abdominal). . . . .	—	—	—	—	—	—	—	—	—	—	—	—	—
10	Cholera morbus . . . . .	—	—	—	—	—	—	—	—	—	—	—	—	—
11	Cholera nostras . . . . .	—	—	—	—	—	—	—	—	—	—	—	—	—
12	Dysenteria . . . . .	1	1	2	—	3	—	1	2	1	—	—	1	12
13	Beriberi . . . . .	—	—	—	—	—	—	—	—	—	—	—	—	—
14	Lepra . . . . .	—	—	—	—	2	—	1	—	—	1	—	—	4
15	Erysipela . . . . .	—	—	—	—	—	—	—	—	—	—	—	—	—
16	Outras molestias epidemicas. . . . .	—	—	—	—	—	—	—	—	—	—	—	—	—
17	Paludismo agudo . . . . .	4	9	6	9	7	4	9	5	6	9	7	6	81
18	Paludismo chronico . . . . .	1	—	3	2	2	—	—	—	3	1	5	1	19
19	Tuberculose pulmonar . . . . .	14	10	7	11	14	10	13	8	10	13	11	21	142
20	Tuberculose meningea . . . . .	—	—	—	—	—	—	—	—	—	—	—	—	—
21	Outras tuberculoses . . . . .	3	2	1	1	—	—	—	1	—	—	3	—	11
22	Infeccao purulenta, septicea (mã excepto a puerperal) . . . . .	1	—	1	—	1	—	1	1	1	1	—	—	8
23	Raiva . . . . .	—	—	—	—	—	—	—	—	—	—	—	—	—
24	Syphilis . . . . .	2	2	1	2	2	—	—	1	1	—	1	—	12
25	Cancer e outros tumores malignos. . . . .	—	—	—	1	1	—	—	—	1	2	—	1	6
26	Outros tumores . . . . .	—	—	—	—	—	1	—	—	—	—	—	—	1
27	Outras molestias geraes. . . . .	8	2	3	—	3	2	1	4	4	1	6	2	36
28	Affecções do systema nervoso. . . . .	6	7	9	2	4	7	5	6	5	8	2	2	63
29	Affecções do aparelho circulatorio. . . . .	7	4	4	4	8	12	10	8	9	11	6	7	90
30	Affecções do aparelho respiratorio. . . . .	8	5	1	—	3	8	1	—	4	3	—	—	33
31	Affecções do aparelho digestivo. . . . .	11	6	9	11	9	12	10	9	13	3	6	12	111
32	Affecções do aparelho urinario. . . . .	2	2	2	—	2	—	5	—	2	2	1	3	21
33	Affecções dos orgaos genitales. . . . .	—	1	2	1	—	—	1	—	—	2	—	—	7
34	Septicemia puerperal (febre, peritonite e phlebite puerperaes). . . . .	—	1	1	—	—	1	1	—	—	1	—	1	6
35	Outros accidentes puerperaes da gravidez e do parto . . . . .	—	—	—	—	—	—	—	—	—	1	—	—	1
36	Affecções da pelle e do tecido celular. . . . .	1	—	—	—	—	—	—	—	—	—	—	—	1
37	Affecções dos orgaos da locomoção. . . . .	—	—	—	—	1	—	—	—	—	—	—	—	1
38	Affecções da primeira idade e vicios de conformação. . . . .	78	59	79	70	74	55	47	57	54	49	48	44	714
39	Debilitade senil . . . . .	1	3	1	2	—	1	—	1	1	1	—	—	11
40	Mortes violentas (excepto suicidios). . . . .	1	3	3	4	2	2	3	1	2	6	1	1	29
41	Suicidios. . . . .	—	—	—	—	—	—	—	1	—	—	—	—	1
42	Molestias ignoradas ou mal definidas . . . . .	6	15	13	13	17	9	12	6	19	9	13	11	143
	Somma . . . . .	155	132	148	134	155	125	121	112	136	125	110	114	1.567

(\*) Inclusive nascidos mortos.

Mortandade por causas, sexo e nacionalidade (\*)

NUMERO DE ORDEN	CAUSAS DE MORTE 1912	NACIONALIDADES						TOTAES		GERAL
		Brazileiros		Estrangeiros		Nacionalidade ignorada		Por sexo		
		H	M	H	M	H	M	H	M	
1	Febre amarella . . . . .	—	—	—	—	—	—	—	—	—
2	Peste . . . . .	—	—	—	—	—	—	—	—	—
3	Variola . . . . .	—	—	—	—	—	—	—	—	—
4	Sarampo . . . . .	—	—	—	—	—	—	—	—	—
5	Escarlatina . . . . .	—	—	—	—	—	—	—	—	—
6	Coqueluche . . . . .	—	—	—	—	—	—	—	—	—
7	Diphtheria e crup . . . . .	—	—	—	—	—	—	—	—	—
8	Grippe . . . . .	—	—	—	—	—	—	—	—	—
9	Febre typhoide (typho abdominal), . . . . .	1	2	—	—	—	—	1	2	3
10	Cholera morbus . . . . .	—	—	—	—	—	—	—	—	—
11	Cholera nostras . . . . .	—	—	—	—	—	—	—	—	—
12	Dysenteria . . . . .	—	—	—	—	—	—	—	—	—
13	Beriberi . . . . .	4	8	—	—	—	—	4	8	12
14	Lepra . . . . .	—	—	—	—	—	—	—	—	—
15	Erysipela . . . . .	—	—	—	—	—	—	—	—	—
16	Outras molestias epidemicas . . . . .	—	4	—	—	—	—	—	4	4
17	Paludismo agudo . . . . .	31	48	2	—	—	—	33	48	81
18	Paludismo chronico . . . . .	6	13	—	—	—	—	6	13	19
19	Tuberculose pulmonar . . . . .	62	80	—	—	—	—	62	80	142
20	Tuberculose meningea . . . . .	—	—	—	—	—	—	—	—	—
21	Outras tuberculosas . . . . .	5	6	—	—	—	—	5	6	11
22	Infeccão purulenta, septicemia (excepto a puerperal), . . . . .	6	2	—	—	—	—	6	2	8
23	Raiva . . . . .	—	—	—	—	—	—	—	—	—
24	Syphilis . . . . .	6	6	—	—	—	—	6	6	12
25	Cancer e outros tumores malignos . . . . .	—	6	—	—	—	—	—	6	6
26	Outros tumores . . . . .	—	1	—	—	—	—	—	1	1
27	Outras molestias geraes . . . . .	19	17	—	—	—	—	19	17	36
28	Affecções do systema nervoso . . . . .	29	33	1	—	—	—	30	33	63
29	Affecções do apparelho circulatorio . . . . .	60	27	3	—	—	—	63	27	90
30	Affecções do apparelho respiratorio . . . . .	19	14	—	—	—	—	19	14	33
31	Affecções do apparelho digestivo . . . . .	66	44	1	—	—	—	67	44	111
32	Affecções do apparelho urinario . . . . .	13	8	—	—	—	—	13	8	21
33	Affecções dos orgãos genitais . . . . .	—	7	—	—	—	—	—	7	7
34	Septicemia puerperal (febre, peritonite e phlebite puerperaes . . . . .	—	6	—	—	—	—	—	6	6
35	Outros accidentes puerperaes da gravidez e do parto . . . . .	—	1	—	—	—	—	—	1	1
36	Affecções da pelle e do tecido celular . . . . .	—	1	—	—	—	—	—	1	1
37	Affecções dos orgãos da locomoção . . . . .	—	—	—	—	—	—	—	—	—
38	Affecções da primeira idade e vicios de conformação . . . . .	1	—	—	—	—	—	1	—	1
39	Debilidade senil . . . . .	371	343	—	—	—	—	371	343	714
40	Mortes violentas (excepto suicidios) . . . . .	1	10	—	—	—	—	1	10	11
41	Suicidios . . . . .	23	6	—	—	—	—	23	6	29
42	Molestias ignoradas ou mal definidas . . . . .	—	1	—	—	—	—	—	1	1
	Somma . . . . .	793	707	7	—	—	—	800	707	1.507

(\*) Inclusive nascidos mortos.

CIDADE DE ARACAJU'  
ESTADO DE SERGIPE

ANNO DE 1912

População calculada . . . . . 16.336 habitantes

TOPOGRAPHIA

Latitude . . . . . 10° 55'  
Longitude de Greenwich . . . . . 37° 04'

Movimento do estado civil

	HOMENS	MULHERES	TOTAL	MÉDIA DIÁRIA	COEFFICIENTES POR 1.000 HABITANTES
Nascimentos . . . . .	298	339	637	1'74	38'99
Casamentos . . . . .	—	—	103	0'27	6'24
Obitos . . . . .	266	291	557	1'52	34'09

Nascimentos por mezes e sexos

NASCIMENTOS — 1912	MEZES												
	Janeyro	Fevereiro	Março	Abril	Maió	Junho	Julho	Agosto	Setembro	Outubro	Novembro	Dezembro	Total
Homens . . . . .	18	25	28	28	24	28	25	29	24	23	24	23	298
Mulheres . . . . .	33	34	41	26	22	32	23	35	22	21	23	27	339
Total . . . . .	51	59	69	54	46	60	48	64	46	43	47	50	637

Nascimentos por filiação e mezes

NASCIMENTOS — 1912	MEZES												
	Janeyro	Fevereiro	Março	Abril	Maió	Junho	Julho	Agosto	Setembro	Outubro	Novembro	Dezembro	Total
Legítimos . . . . .	31	43	52	46	32	40	32	45	39	30	34	35	439
Illegítimos . . . . .	20	16	17	8	14	20	16	19	7	13	13	15	178
Total . . . . .	51	59	69	54	46	60	48	64	46	43	47	50	637

**Casamentos por naturalidade e mezes**

CASAMENTOS 1912	MEZES												Total	
	Janeiro	Fevereiro	Março	Abril	Maio	Junho	Julho	Agosto	Setembro	Outubro	Novembro	Dezembro		
Sergipe . . . . .	Homens . . . . .	9	12	7	11	8	2	9	6	13	1	1	9	88
	Mulheres . . . . .	8	14	7	9	8	2	10	6	16	2	4	11	97
Outros Estados	Homens . . . . .	—	2	—	—	1	—	1	1	3	1	3	2	14
	Mulheres . . . . .	1	—	—	2	1	—	—	1	—	—	—	—	5
Somma das pessoas casadas.	18	28	14	22	18	4	20	14	32	4	8	22	204	

**Obitos por sexo, mezes e naturalidade**

OBITOS 1912	MEZES												Total
	Janeiro	Fevereiro	Março	Abril	Maio	Junho	Julho	Agosto	Setembro	Outubro	Novembro	Dezembro	
Homens . . . . .	22	23	24	34	23	25	19	17	32	17	12	13	266
Mulheres . . . . .	21	28	32	35	34	25	26	22	18	13	18	19	291
Total . . . . .	43	51	56	69	62	50	45	39	50	30	30	32	557
<i>Naturalidade</i>													
Estado de Sergipe . . . . .	43	51	54	68	61	50	41	38	50	30	29	32	547
Outros Estados	Homens . . . . .	—	—	—	—	—	3	1	—	—	1	—	5
	Mulheres . . . . .	—	—	2	1	1	1	—	—	—	—	—	5
Total . . . . .	43	51	56	69	62	50	45	39	50	30	30	32	557

**Obitos por estado civil e logar onde ocorreram**

OBITOS 1912	ESTADO CIVIL					LOGAR ONDE OCCORRERAM OS OBITOS				
	Solteiros	Casados	Viuvos	Estado civil ignorado	Total	Cidade	Hospital	Cadeia	Subúrbios	Total
Janeiro . . . . .	24	12	7	—	43	29	2	1	11	43
Fevereiro . . . . .	37	11	3	—	51	38	5	1	7	51
Março . . . . .	34	13	8	1	56	48	3	—	5	56
Abril . . . . .	44	13	11	1	69	49	14	—	6	69
Maio . . . . .	42	8	11	1	62	55	3	—	4	62
Junho . . . . .	35	6	9	—	50	33	8	1	8	50
Julho . . . . .	30	10	4	1	45	38	5	—	2	45
Agosto . . . . .	20	6	5	8	39	26	4	—	9	39
Setembro . . . . .	36	8	4	2	50	40	5	—	5	50
Outubro . . . . .	19	8	2	1	30	23	4	—	3	30
Novembro . . . . .	20	8	2	—	30	22	3	1	4	30
Dezembro . . . . .	15	9	8	—	32	23	2	—	7	32
Total . . . . .	356	112	74	15	557	424	58	4	71	557

**Nascimentos por freguezias**

NASCIMENTOS 1912	MEZES												
	Janeiro	Fevereiro	Março	Abril	Maior	Junho	Julho	Agosto	Setembro	Outubro	Novembro	Dezembro	Total
Cidade . . . . .	42	46	57	47	38	42	39	59	40	38	41	42	531
Suburbios. . . . .	9	13	12	7	8	18	9	5	6	5	6	8	106
<b>Total. . . . .</b>	<b>51</b>	<b>59</b>	<b>69</b>	<b>54</b>	<b>46</b>	<b>60</b>	<b>48</b>	<b>64</b>	<b>46</b>	<b>43</b>	<b>47</b>	<b>50</b>	<b>637</b>

**Casamentos por mezes**

1912	MEZES												
	Janeiro	Fevereiro	Março	Abril	Maior	Junho	Julho	Agosto	Setembro	Outubro	Novembro	Dezembro	Total
Casamentos. . . . .	9	14	7	11	9	2	10	7	16	2	4	11	103

**Casamentos por estado civil anterior e mezes**

CASAMENTOS 1912	MEZES												
	Janeiro	Fevereiro	Março	Abril	Maior	Junho	Julho	Agosto	Setembro	Outubro	Novembro	Dezembro	Total
Solteiros. . . . .	9	14	5	10	8	2	9	7	14	2	4	10	94
Viuvos. . . . .	—	—	2	1	1	—	1	—	2	—	—	1	8
<b>Somma das pessoas casadas.</b>	<b>18</b>	<b>28</b>	<b>14</b>	<b>22</b>	<b>18</b>	<b>4</b>	<b>20</b>	<b>14</b>	<b>32</b>	<b>4</b>	<b>8</b>	<b>23</b>	<b>20</b>

CIDADE DE S. SALVADOR

ESTADO DA BAHIA

ANNO DE 1912

População calculada. . . . . 300.000 habitantes

Movimento do estado civil

	TOTAL	MÉDIA DIARIA	COEFFICIENTE POR 1.000 HABITANTES
Nascimentos (exclusive os nascidos mortos) . . . . .	3.873	10.58	12.91
» (inclusive » » » ) . . . . .	4.341	11.86	14.47
Casamentos . . . . .	627	1.71	2.09
Obitos (exclusive os nascidos mortos) . . . . .	5.202	14.21	17.34
» (inclusive » » » ) . . . . .	5.670	15.49	18.90
Nascidos mortos . . . . .	468	1.27	1.56

Movimento por districtos

DISTRICTOS	NASCIMENTOS (*)					CASAMENTOS				OBITOS			NASCIDOS MORTOS			
	Legítimos		Illegítimos		Total	Entre solteiros	Solteiros e viúvas	Viúvos e solteiras	Entre viúvos	Total	Homens	Mulheres	Total	Homens	Mulheres	Total
	H	M	H	M												
<i>Urbanos</i>																
Sé . . . . .	63	63	53	44	227	104	2	4	—	110	124	136	260	17	12	29
S. Pedro . . . . .	93	84	49	22	242	02	2	—	—	07	110	145	261	7	9	16
Sant'Anna . . . . .	73	73	07	07	282	99	3	—	—	07	140	159	299	12	11	23
Conceição da Praia . . . . .	13	15	21	32	81	15	—	—	—	17	51	48	99	7	6	13
Pilar . . . . .	35	20	15	13	83	22	—	—	—	33	144	93	237	15	10	25
Rua do Passo . . . . .	31	41	23	23	119	22	—	—	—	24	09	45	111	10	7	17
Santo Antonio . . . . .	177	132	112	130	551	38	—	2	2	40	336	373	709	48	40	88
Victoria . . . . .	124	143	173	102	607	43	2	1	1	46	239	270	509	18	24	42
Brotas . . . . .	65	53	07	00	225	39	1	2	2	42	102	138	240	18	18	36
Penha . . . . .	91	80	07	01	329	25	—	1	—	29	107	175	282	17	13	30
Mares . . . . .	34	71	86	80	315	35	—	2	—	37	153	139	292	22	15	37
Nazareth (**). . . . .	48	55	113	98	314	49	—	1	—	41	655	447	1.102	37	29	66
<i>Suburbanos</i>																
Itapoan . . . . .	5	7	14	22	48	1	—	—	—	1	17	22	39	2	1	3
ro de Pirajá . . . . .	24	27	24	27	102	10	1	—	—	11	60	71	137	8	5	13
Passé . . . . .	15	24	43	40	122	16	—	—	1	17	71	77	148	14	5	19
Paripe . . . . .	11	9	12	12	44	7	—	—	—	7	69	57	126	—	—	—
Matoim . . . . .	4	6	2	4	16	2	—	—	—	3	33	35	67	1	1	2
Coteipe . . . . .	12	8	23	19	62	2	—	—	—	2	33	33	66	—	—	—
Maré . . . . .	6	5	11	7	29	—	—	—	—	—	30	34	64	1	2	3
Maré . . . . .	6	14	6	9	35	6	—	—	1	7	17	18	35	—	—	—
Totales . . . . .	990	930	991	963	3.873	588	11	28	—	627	2.609	2.503	5.202	254	214	468
	1.920		1.953													

(\*) O total de nascimentos corresponde, apenas, ao limitado numero de inscrições feitas nos cartorios dos officaes do Registro Civil, serviço este ainda muito irregularmente observado entre nós.  
 (\*\*) No districto de Nazareth estão incluídos 931 obitos occorridos no Hospital Santa Isabel.

**Mortandade por idade e sexo**

NUMERO DE ORDEN	CAUSAS DE MORTE — Nomenclatura abreviada — 1912	EIDADES																		TOTAES									
		0 a 1 anno		1 a 5 annos		5 a 10 annos		10 a 20 annos		20 a 30 annos		30 a 40 annos		40 a 50 annos		50 a 60 annos		Mais de 60 annos		Ignorada		Por sexo		Total geral					
		H	M	H	M	H	M	H	M	H	M	H	M	H	M	H	M	H	M	H	M	H	M		H	M			
1	Febre amarella . . . . .							3	1																10	3	13		
2	Peste . . . . .			1				3	3	11	5														37	22	59		
3	Variola . . . . .				3																								
4	Sarampo . . . . .	1		4	1	2																			7	1	8		
5	Escarlatina . . . . .																												
6	Coqueluche . . . . .	1	2	1	2	1																			3	4	7		
7	Difteria e crup . . . . .			2	1	1			1	1															4	2	6		
8	Grippe . . . . .								2	1	2	1					3	1	1						12	5	17		
9	Febre typhoide (typho abdominal) . . . . .			1		1	1	1		1	2	1	1												6	4	10		
10	Cholera morbus . . . . .																												
11	Cholera nostras . . . . .																								1		1		
12	Dysenteria . . . . .	3	2	6	5	2	7	1	4	6	3	3	5	7	4	4	3	6	11					37	44	81			
13	Beriberi . . . . .									2	1	5	3	6	0	0	4	1	1						19	19	38		
14	Lepra . . . . .									1	1														1		1		
15	Erysipela . . . . .																								7	11	18		
16	Outras molestias epidemicas . . . . .																												
17	Paludismo agudo . . . . .	39	19	28	49	8	12	17	12	15	15	11	8	13	7	3	6	6	10	1				132	129	261			
18	Paludismo chronico . . . . .	1		5		1	2	8	2	15	17	12	11	11	9	6	5	6	4						65	55	120		
19	Tuberculose pulmonar . . . . .	3	1		3	1	4	32	58	110	124	95	91	78	49	28	24	17	2	1				305	379	744			
20	Tuberculose meningea . . . . .																												
21	Outras tuberculoses . . . . .			3		1	3	1	2	4	3	2	8	1	5	1	1	2	1						15	23	38		
22	Infeccao purulenta e septicemia (excepto a puerperal) . . . . .	1	2			1		1		2	2			2		2	1	1							8	7	15		
23	Raiva . . . . .							1	1																1		1		
24	Syphilis . . . . .	8	7	1	3			1	1	4	2	7	10	4	4	4	2	2	4						31	33	64		
25	Cancer e outros tumores malignos . . . . .									1	2	4	4	2	19	5	8	2	12						14	45	59		
26	Outros tumores . . . . .			1																					1		1		
27	Outras molestias geraes . . . . .	66	61	3	4	1		3	2	8	6	7	4	5	7	8	7	7	15						168	166	314		
28	Affecoes do systema nervoso . . . . .	32	23	35	25	10	4	12	10	29	13	31	17	21	14	21	22	32	40	2					225	174	399		
29	Affecoes do apparelho circulatorio . . . . .		1		1			9	5	22	10	38	19	56	39	53	39	118	152						299	269	568		
30	Affecoes do apparelho respiratorio . . . . .	95	79	42	41	3	5	5	3	19	10	11	13	8	6	6	2	14	7						203	166	369		
31	Affecoes do apparelho digestivo . . . . .	354	298	86	63	10	13	19	9	42	23	29	27	52	35	24	27	34	59	1	1				551	461	1.012		
32	Affecoes do apparelho urinario . . . . .	4	5	10	10	5	3	11	6	23	16	29	9	20	17	31	19	33	34	2					168	119	287		
33	Affecoes dos orgaos genitales . . . . .										3		7		11		4		6							31	31	62	
34	Septicemia puerperal (febre, peritonite e phlebite puerperaes) . . . . .										5		7														12	12	24
35	Outros accidentes puerperaes da gravidez e do parto . . . . .								2		12		8		2												24	24	48
36	Affecoes da pelle e do tecido cellular . . . . .	1	4							1		3		3		1	3	4	7							13	14	27	
37	Affecoes dos orgaos da locomocao . . . . .							1				1				1										3		3	
38	Debilidade congenita e vicios de conformacao . . . . .	96	71		2																					96	73	169	
39	Debilidade senil . . . . .																	35	118							35	118	153	
40	Mortes violentas (excepto suicidios) . . . . .	2	4		1	9	4	17	0	29	5	21	1	15	2	5	1	8	2	15					121	26	147		
41	Suicidios . . . . .							3		1	1	3		1		2		1	2							11	3	14	
42	Molestias ignoradas ou mal definidas . . . . .	21	29	26	27	1	2	6	6	2	12	9	16	7	6	6	11	12	11	4					94	120	214		
	Somma . . . . .	619	518	256	239	61	63	167	138	336	311	329	277	317	242	216	187	351	527	27	1			2.699	2.503	5.202			
	Total . . . . .	1.137		495		124		305		667		666		559		403		878		28				5.202					

Em 1.000 obitos geraes (sem os nascidos mortos) houve . . . . .

{ de 0 a 1 anno . . . . .	218.5
{ de 1 a 5 annos . . . . .	95.1
{ de 6 a 5 annos . . . . .	313.7

**Mortandade por nacionalidade e estado civil**

NUMERO DE ORDEN	CAUSAS DE MORTE — Nomenclatura abreviada — 1912	NACIONALIDADE						ESTADO CIVIL								TOTAES				
		Nacionaes		Estrangeiros		Ignorada		Solteiros		Casados		Viuvos		Ignorado		Por sexo		Total		
		H	M	H	M	H	M	H	M	H	M	H	M	H	M	H	M			
1	Febre amarella . . . . .	1	—	9	3	—	—	0	1	1	2	—	—	—	—	—	—	10	3	13
2	Peste . . . . .	35	22	—	—	—	—	33	17	2	2	1	—	—	—	—	—	37	2	39
3	Variola . . . . .	—	—	—	—	—	—	—	—	—	—	—	—	—	—	—	—	—	—	—
4	Sarampo . . . . .	7	1	—	—	—	—	7	1	—	—	—	—	—	—	—	—	—	1	8
5	Escarlantina . . . . .	—	—	—	—	—	—	—	—	—	—	—	—	—	—	—	—	—	—	—
6	Coqueluche . . . . .	3	4	—	—	—	—	3	4	—	—	—	—	—	—	—	—	—	—	7
7	Difteria e crup . . . . .	3	2	1	—	—	—	4	2	—	—	—	—	—	—	—	—	—	—	6
8	Grippe . . . . .	11	4	1	1	—	—	5	3	6	—	1	—	—	—	—	—	—	—	17
9	Febre typhoide (typho abdominal) . . . . .	6	4	—	—	—	—	5	4	—	—	1	—	—	—	—	—	—	—	10
10	Cholera morbus . . . . .	—	—	—	—	—	—	—	—	1	—	—	—	—	—	—	—	—	—	1
11	Cholera nostras . . . . .	1	—	—	—	—	—	—	—	—	—	—	—	—	—	—	—	—	—	—
12	Dysenteria . . . . .	37	44	—	—	—	—	30	34	3	5	4	5	—	—	—	—	37	44	81
13	Berberi . . . . .	19	10	—	—	—	—	15	14	3	4	1	—	—	—	—	—	16	19	35
14	Lepra . . . . .	1	—	—	—	—	—	1	—	—	—	—	—	—	—	—	—	—	—	1
15	Erysipela . . . . .	6	11	1	—	—	—	3	4	3	1	1	—	—	—	—	—	—	—	16
16	Outras molestias epi- demicas . . . . .	—	—	—	—	—	—	—	—	—	—	—	—	—	—	—	—	—	—	—
17	Paludismo agudo . . . . .	138	127	4	2	—	—	115	110	10	12	6	—	—	—	—	—	—	—	—
18	Paludismo chronico . . . . .	63	55	2	—	—	—	53	40	8	10	3	—	—	—	—	—	—	—	—
19	Tuberculose pulmonar . . . . .	350	370	15	3	—	—	285	280	50	64	17	—	—	—	—	—	—	—	—
20	Tuberculose meningea . . . . .	—	—	—	—	—	—	—	—	—	—	—	—	—	—	—	—	—	—	—
21	Outras tuberculoses . . . . .	15	22	—	1	—	—	10	14	4	8	1	—	—	—	—	—	—	—	—
22	Infeccao purulenta e septicemia (excepto a puerperal) . . . . .	8	7	—	—	—	—	6	4	2	2	—	—	—	—	—	—	—	—	—
23	Raiva . . . . .	—	1	—	—	—	—	—	1	—	—	—	—	—	—	—	—	—	—	—
24	Syphilis . . . . .	31	33	—	—	—	—	25	28	3	4	2	—	—	—	—	—	—	—	—
25	Cancer e outros tumo- res malignos . . . . .	12	45	2	—	—	—	7	29	6	9	1	—	—	—	—	—	—	—	—
26	Outros tumores . . . . .	1	—	—	—	—	—	1	—	—	—	—	—	—	—	—	—	—	—	—
27	Outras molestias ge- raes . . . . .	107	105	1	1	—	—	92	91	11	8	4	—	—	—	—	—	—	—	—
28	Affecções do systema nervoso . . . . .	221	169	4	5	—	—	176	134	31	12	8	27	3	1	—	—	—	—	—
29	Affecções do aparelho circulatorio . . . . .	273	253	23	14	—	—	146	162	103	33	36	71	11	1	—	—	—	—	—
30	Affecções do aparelho respiratorio . . . . .	197	166	6	—	—	—	187	156	11	5	5	4	—	—	—	—	—	—	—
31	Affecções do aparelho digestivo . . . . .	544	459	7	2	—	—	500	416	39	21	9	24	3	—	—	—	—	—	—
32	Affecções do aparelho urinario . . . . .	167	113	1	6	—	—	103	88	41	14	14	17	3	—	—	—	—	—	—
33	Affecções dos orgaos genitales . . . . .	—	31	—	—	—	—	—	22	—	5	—	4	—	—	—	—	—	—	—
34	Septicemia puerperal (febre, peritonite e phlebite puerperales) . . . . .	—	12	—	—	—	—	—	6	—	6	—	—	—	—	—	—	—	—	—
35	Outros accidentes puer- perales da gravidez e do parto . . . . .	—	24	—	—	—	—	—	6	—	18	—	—	—	—	—	—	—	—	—
36	Affecções da pelle e do tecido cellular . . . . .	13	13	—	1	—	—	11	8	1	1	1	5	—	—	—	—	—	—	—
37	Affecções dos orgaos da locomoção . . . . .	3	—	—	—	—	—	3	—	—	—	—	—	—	—	—	—	—	—	—
38	Debilidade congenita e vicios de conforma- ção . . . . .	96	73	—	—	—	—	95	73	—	—	—	—	—	—	—	—	—	—	—
39	Debilidade senil . . . . .	26	86	9	32	—	—	23	80	8	2	4	35	—	—	—	—	—	—	—
40	Mortes violentas (ex- cepto suicidios) . . . . .	113	26	8	—	—	—	83	25	11	—	1	1	—	—	—	—	—	—	—
41	Suicidios . . . . .	7	3	4	—	—	—	7	3	3	—	—	—	—	—	—	—	—	—	—
42	Molestias ignoradas ou mal definidas . . . . .	92	119	2	1	—	—	70	104	13	8	3	8	9	—	—	—	—	—	—
	Somma . . . . .	2.597	2.431	102	72	—	—	2.114	1.970	394	256	124	272	67	5	—	—	2.699	2.503	5.202
	Total . . . . .	5.028		174		—		4.084		650		396		72		5.202		—		



Mortandade por mezes

NUMERO DE ORDEN	CAUSAS DE MORTE Nomenclatura abreviada 1912	1º SEMESTRE							2º SEMESTRE							Total geral
		Janeiro	Fevereiro	Março	Abril	Maior	Junho	Total	Julho	Agosto	Setembro	Outubro	Novembro	Dezembro	Total	
		1	Febre amarella . . . . .	—	—	2	3	4	—	9	—	—	1	1	1	
2	Peste . . . . .	9	15	2	9	5	3	43	3	—	2	2	7	5	19	59
3	Variola . . . . .	—	—	—	—	—	—	—	—	—	—	—	—	—	—	—
4	Sarampo . . . . .	2	—	—	1	2	—	5	—	1	—	—	—	—	3	8
5	Escarlatina . . . . .	—	—	—	—	—	—	—	—	—	—	—	—	—	—	—
6	Coqueluche . . . . .	—	1	—	—	—	—	1	1	1	2	1	—	—	6	7
7	Diphtheria e crup. . . . .	—	1	—	—	1	—	2	—	—	1	1	1	—	4	5
8	Grippe . . . . .	—	—	3	1	2	—	6	—	3	—	1	—	—	12	17
9	Febre typhoide (typho abdominal). . . . .	—	2	1	1	1	—	5	1	1	1	—	1	1	5	10
10	Cholera morbus . . . . .	—	—	—	—	—	—	—	—	—	—	—	—	—	—	—
11	Cholera nostras . . . . .	—	—	—	—	—	—	—	1	—	—	—	—	—	1	1
12	Dysenteria . . . . .	7	3	17	13	10	4	54	5	2	1	—	9	10	27	81
13	Beriberi . . . . .	4	3	3	—	3	—	13	6	3	4	4	2	4	23	38
14	Lepra . . . . .	—	—	—	—	—	—	—	—	—	—	—	—	—	—	—
15	Erysipela . . . . .	1	4	2	—	—	2	9	—	4	4	—	1	—	11	18
16	Outras molestias epidemias . . . . .	—	—	—	—	—	—	—	—	—	—	—	—	—	—	—
17	Paludismo agudo . . . . .	29	19	26	31	30	21	156	15	22	21	19	14	14	105	261
18	Paludismo chronico . . . . .	9	10	14	8	16	11	68	13	8	8	6	5	12	52	120
19	Tuberculose pulmonar. . . . .	60	62	57	70	52	57	358	67	97	53	66	72	61	366	744
20	Tuberculose meningea. . . . .	—	—	—	—	—	—	—	—	—	—	—	—	—	—	—
21	Outras tuberculoses . . . . .	2	2	3	2	1	2	12	5	6	4	3	5	3	26	38
22	Infeccao purulenta e septicemia (excepto a puerperal). . . . .	2	1	1	1	1	1	7	1	—	—	3	2	2	8	15
23	Raiua . . . . .	—	—	—	—	1	—	1	—	—	—	—	—	—	—	—
24	Syphillis . . . . .	2	5	5	3	6	2	23	5	8	6	7	5	10	41	64
25	Cancer e outros tumores malignos. . . . .	9	1	3	5	2	7	32	6	6	3	2	7	3	27	59
26	Outros tumores . . . . .	1	—	—	—	—	—	1	—	—	—	—	—	—	—	—
27	Outras molestias geraes . . . . .	24	13	16	17	15	22	107	15	26	16	18	16	16	107	214
28	Affecções do systema nervoso . . . . .	37	35	33	27	23	33	183	44	33	38	43	23	25	216	399
29	Affecções do apparelho circulatorio . . . . .	56	57	50	44	49	52	308	41	43	48	49	46	39	257	565
30	Affecções do apparelho respiratorio . . . . .	23	23	35	38	41	25	185	42	17	35	30	33	27	184	369
31	Affecções do apparelho digestivo. . . . .	94	89	107	106	72	87	555	67	89	75	77	62	37	457	1.012
32	Affecções do apparelho urinario . . . . .	12	20	20	26	26	18	122	30	36	20	26	31	22	165	287
33	Affecções dos orgaos genitales . . . . .	3	1	6	—	4	4	18	3	3	3	—	2	2	13	31
34	Septicemia puerperal (febre, peritonite e phlebite puerperales). . . . .	1	1	2	2	—	—	6	—	1	1	1	1	2	6	12
35	Outros accidentes puerperales da gravidez e do parto. . . . .	2	1	4	1	—	3	11	1	2	1	2	4	3	13	24
36	Affecções da pelle e do tecido celular . . . . .	2	2	—	2	3	1	10	3	3	—	2	4	5	17	27
37	Affecções dos orgaos da locomoção . . . . .	—	—	—	1	—	1	2	—	—	—	1	—	—	1	3
38	Debilidade congenita e viciosa de conformação . . . . .	12	9	15	13	11	10	70	18	14	14	15	22	10	99	169
39	Debilidade senil . . . . .	7	15	18	9	13	18	77	13	18	8	10	13	8	70	153
40	Mortes violentas (excepto suicidios) . . . . .	33	9	12	11	10	6	83	13	6	12	9	7	12	59	147
41	Suicidios . . . . .	1	1	2	—	1	—	4	3	1	2	—	3	1	10	14
42	Molestias ignoradas ou mal definidas . . . . .	22	18	16	15	19	16	109	22	25	13	22	14	12	108	214
	Somma . . . . .	470	420	474	458	424	409	2.655	444	450	397	418	420	418	2.547	5.202
	Médias diarias . . . . .	15,16	14,48	15,29	15,26	13,67	13,63	14,58	14,32	14,51	13,23	13,48	14,00	14,51	13,84	14,21

Total Médias diarias

Numero de obitos . . . . . } geraes . . . . . 5.202 14,21  
 } por molestias transmissiveis. . . . . 1.487 4,06  
 } por outras molestias. . . . . 3.715 10,15  
 Relação entre a mortandade das molestias transmissiveis e o total de obitos. . . . . 28,58 %  
 } outras molestias e o total de obitos. . . . . 71,42 %



CIDADE DE BELLO HORIZONTE  
ESTADO DE MINAS GERAES  
ANNO DE 1912

TOPOGRAPHIA

Longitude oeste Rio . . . . .	0° 46' 10"
» » Paris . . . . .	46° 16' 46"
» » Greenwich . . . . .	43° 56' 32"
» » Londres . . . . .	43° 50' 49"
» » Berlim . . . . .	57° 20' 14"
» » Washington . . . . .	33° 4' 4"
» » Glasgow . . . . .	39° 38' 53"
Latitude Sul . . . . .	19° 54' 54" 5

AREAS

Zona urbana . . . . .	8.815.382 <sup>m2</sup>
» suburbana . . . . .	24.930.803 <sup>m2</sup>
» de sitios e colonias . . . . .	17.474.619 <sup>m2</sup>
Total . . . . .	51.220.804 <sup>m2</sup>

ALTITUDES DA AREA HABITADA

	Zona urbana	Zona suburbana	Zona de sitios
Maximas . . . . .	895	900	1.030
Minimas . . . . .	835	820	820
Médias . . . . .	805	860	925
População calculada . . . . .	40.256 habitantes		

Movimento meteorologico

(Dados da Directoria da Agricultura)

MEZES — 1912	PRESSÃO BAROMÉTRICA A 0° — Média	TEMPERATURA CEN- TÍGRADA			HUMIDADE RELATIVA (MÉDIA MENSAL)	NEBULOSIDADE (MÉDIA MENSAL)	CHUVA	
		Média	Maxima absoluta	Minima absoluta			Altura em m/m (total)	Numero de dias
Janeiro . . . . .	689.4	21.8	30.0	16.4	83	8.6	70.0	22
Fevereiro . . . . .	689.9	22.2	31.6	15.2	87	8.3	34.0	16
Março . . . . .	690.8	21.8	29.2	13.8	84	7.3	39.0	20
Abril . . . . .	691.8	21.6	31.6	12.8	85	4.9	12.4	7
Mai . . . . .	692.9	19.5	28.2	8.6	85	5.3	0.1	1
Junho . . . . .	693.8	17.4	28.8	4.6	72	5.8	2.4	2
Julho . . . . .	693.8	17.6	28.6	4.0	84	5.3	8.0	3
Agosto . . . . .	692.4	18.8	29.6	6.4	74	4.1	23.6	7
Setembro . . . . .	692.3	18.6	32.4	5.0	74	6.9	19.4	6
Outubro . . . . .	691.2	19.9	29.4	9.2	84	6.9	69.8	18
Novembro . . . . .	689.5	23.1	32.4	14.2	75	7.3	47.0	12
Dezembro . . . . .	689.0	21.8	30.2	16.2	89	8.4	54.8	20
Anno . . . . .	691.4	20.3	33.4	4.6	81	6.6	70.0	134

**Movimento do estado civil**

1912	HOMENS	MULHERES	TOTAL	MÉDIA DIÁRIA	COEFFICIENTE ANNUAL POR 1.000 HABITANTES
Nascimentos . . . . .	656	586	1.242	3.39	39.85
Casamentos . . . . .	—	—	230	0.70	6.95
Obitos . . . . .	398	315	713	1.94	17.71
Nascidos mortos . . . . .	70	52	122	0.33	3.03

**Casamentos por estado civil anterior e mezes**

1912	Janeiro	Fevereiro	Março	Abril	Maior	Junho	Julho	Agosto	Setembro	Outubro	Novembro	Dezembro	Total
Solteiros com solteiras. . . . .	18	26	6	17	24	31	26	13	27	16	20	25	232
Solteiros com viúvas. . . . .	—	1	—	—	—	—	2	1	—	—	—	—	8
Viúvos com solteiras. . . . .	2	1	1	1	3	2	1	1	3	1	2	—	20
Viúvos com viúvas. . . . .	—	—	—	—	—	—	—	—	—	—	—	—	—
<b>Total . . . . .</b>	<b>20</b>	<b>31</b>	<b>7</b>	<b>18</b>	<b>28</b>	<b>33</b>	<b>29</b>	<b>15</b>	<b>30</b>	<b>17</b>	<b>22</b>	<b>30</b>	<b>280</b>

**Nascimentos por mezes, filiação e sexo**

1912		MEZES												Total	
		Janeiro	Fevereiro	Março	Abril	Maior	Junho	Julho	Agosto	Setembro	Outubro	Novembro	Dezembro		
Nascimentos . . . . .	Homens . . . . .	59	54	47	61	62	54	63	62	59	45	43	56	656	
	Mulheres . . . . .	47	48	45	52	41	49	46	58	42	59	40	53		516
	<b>Total . . . . .</b>	<b>67</b>	<b>102</b>	<b>92</b>	<b>113</b>	<b>103</b>	<b>103</b>	<b>109</b>	<b>120</b>	<b>101</b>	<b>104</b>	<b>89</b>	<b>109</b>		
Nascimentos . . . . .	Legítimos . . . . .	43	48	35	54	55	48	53	56	54	37	35	52	575	
	Mulheres . . . . .	49	42	40	43	33	46	39	54	36	52	42	47		511
	<b>Total . . . . .</b>	<b>83</b>	<b>90</b>	<b>75</b>	<b>97</b>	<b>88</b>	<b>94</b>	<b>94</b>	<b>110</b>	<b>90</b>	<b>89</b>	<b>77</b>	<b>99</b>		
Nascimentos . . . . .	Illegítimos . . . . .	7	6	12	7	7	6	5	6	5	8	8	4	81	
	Mulheres . . . . .	7	6	5	9	8	3	10	4	6	7	4	6		75
	<b>Total . . . . .</b>	<b>14</b>	<b>12</b>	<b>17</b>	<b>16</b>	<b>15</b>	<b>9</b>	<b>15</b>	<b>10</b>	<b>11</b>	<b>15</b>	<b>12</b>	<b>10</b>		

**Nascidos mortos por mezes, filiação e sexo**

1912		MEZES												Total	
		Janeiro	Fevereiro	Março	Abril	Maior	Junho	Julho	Agosto	Setembro	Outubro	Novembro	Dezembro		
Nascidos mortos . . . . .	Homens . . . . .	4	3	4	5	6	8	9	6	5	7	6	7	70	
	Mulheres . . . . .	3	3	3	3	2	2	0	2	2	2	2	8		52
	<b>Total . . . . .</b>	<b>7</b>	<b>5</b>	<b>12</b>	<b>8</b>	<b>8</b>	<b>10</b>	<b>15</b>	<b>8</b>	<b>11</b>	<b>15</b>	<b>8</b>	<b>15</b>		
Nascidos mortos . . . . .	Legítimos . . . . .	4	—	2	4	3	7	5	6	4	4	6	7	54	
	Mulheres . . . . .	2	3	7	1	1	7	4	2	4	7	2	7		42
	<b>Total . . . . .</b>	<b>6</b>	<b>3</b>	<b>9</b>	<b>5</b>	<b>6</b>	<b>9</b>	<b>9</b>	<b>8</b>	<b>8</b>	<b>11</b>	<b>8</b>	<b>14</b>		
Nascidos mortos . . . . .	Illegítimos . . . . .	—	2	2	1	1	1	3	—	1	3	—	—	14	
	Mulheres . . . . .	1	—	1	2	1	—	2	—	2	1	—	1		11
	<b>Total . . . . .</b>	<b>1</b>	<b>2</b>	<b>3</b>	<b>3</b>	<b>2</b>	<b>1</b>	<b>5</b>	<b>—</b>	<b>3</b>	<b>4</b>	<b>—</b>	<b>1</b>		

Mortandade por idade e sexo

NUMERO DE ORDEM	CAUSAS DE MORTE — Nomenclatura abreviada — 1912	EBADES																		TOTALS						
		0 a 1 anno		1 a 5 annos		5 a 10 annos		10 a 20 annos		20 a 30 annos		30 a 40 annos		40 a 50 annos		50 a 60 annos		Mais de 60 annos		Ignorada		Por sexo		Total geral		
		H	M	H	M	H	M	H	M	H	M	H	M	H	M	H	M	H	M	H	M	H	M			
1	Febre amarella . . . . .																									
2	Peste . . . . .																									
3	Variola . . . . .																									
4	Sarampo . . . . .																									
5	Escarlatina . . . . .																									
6	Coqueluche . . . . .		4		3																					
7	Difteria e crup . . . . .				1																					
8	Grippe . . . . .																									
9	Febre typhoide (t. abdominal) . . . . .																									
10	Typho exanthematico . . . . .																									
11	Cholera morbus . . . . .																									
12	Cholera nostras . . . . .																									
13	Dysenteria . . . . .																									
14	Beriberi . . . . .																									
15	Lepra . . . . .																									
16	Erysipela . . . . .																									
17	Outras molestias epidemicas . . . . .																									
18	Paludismo agudo . . . . .																									
19	Paludismo chronico . . . . .																									
20	Tuberculose pulmonar . . . . .																									
21	Tuberculose meningea . . . . .																									
22	Outras tuberculoses . . . . .																									
23	Infeccao purulenta e septicomia (excepto a puerperal) . . . . .																									
24	Raiva . . . . .																									
25	Syphilis . . . . .	3	4																							
26	Cancer e outros tumores malignos . . . . .																									
27	Outros tumores . . . . .																									
28	Cancer molle gonococ . . . . .																									
29	Outras molestias geraes . . . . .	3	2																							
30	Affecções do systema nervoso . . . . .	4	5	3		3			2	1		2	1	3		2	1	3	1				21	10	31	
31	Affecções do aparelho circulatorio . . . . .																									
32	Affecções do aparelho respiratorio . . . . .	13	24	10	10	1		3	2	3	1	4	4	2	1	2	4	4	5				42	51	93	
33	Affecções do aparelho digestivo . . . . .	47	49	19	21	3	1	5	1	4	5	3	4	5	2	2		2	2				95	76	171	
34	Affecções do aparelho urinario . . . . .	2																								
35	Affecções dos orgaos genitales . . . . .																									
36	Septicemia puerperal (febre, peritonite e phlebite puerperaes) . . . . .																									
37	Outros accidentes puerperaes da gravidez e do parto . . . . .																									
38	Affecções da pelle e do tecido celular . . . . .																									
39	Affecções dos orgaos da locomoção . . . . .																									
40	Debilidade congenita e vicios de conformação . . . . .	13	8																							
41	Debilidade senil . . . . .																									
42	Mortes violentas (excepto suicidios) . . . . .																									
43	Suicidios . . . . .																									
44	Molestias ignoradas ou mal definidas . . . . .	17	17	2	6	3	3	2	5	2	1	4	7	4	4	6	5	8	3				1	46	52	100
	Somma . . . . .	102	104	44	49	19	9	20	19	53	28	45	39	37	15	32	20	41	39	5	1		393	315	713	
	Total . . . . .	206		93		28		49		81		75		52		52		71		6			713			

**Mortandade por nacionalidade, estado civil e côr**

NÚMERO DE ORDEM	CAUSAS DE MORTE — Nomenclatura abreviada — 1912	NACIONALIDADES			ESTADO CIVIL				CÔR			GERAL
		Brazileira	Estrangeira	Ignorada	Solteiros	Casados	Viuvos	Ignorado	Branca	Parda	Preta	
1	Febre amarella . . . . .	—	—	—	—	—	—	—	—	—	—	—
2	Peste . . . . .	—	—	—	—	—	—	—	—	—	—	—
3	Variola . . . . .	—	—	—	—	—	—	—	—	—	—	—
4	Sarampo . . . . .	—	—	—	—	—	—	—	—	—	—	—
5	Escarlatina . . . . .	—	—	—	—	—	—	—	—	—	—	—
6	Coqueluche . . . . .	8	1	—	9	—	—	4	—	—	—	—
7	Diphtheria e crup. . . . .	5	—	—	5	—	—	—	—	—	—	—
8	Grippe . . . . .	9	—	—	4	—	—	—	—	—	—	—
9	Febre typhoide (t. abd.) . . . . .	17	1	—	10	—	—	—	—	—	—	—
10	Typho exanthematico . . . . .	—	—	—	—	—	—	—	—	—	—	—
11	Cholera morbus . . . . .	—	—	—	—	—	—	—	—	—	—	—
12	Cholera nostras . . . . .	—	—	—	—	—	—	—	—	—	—	—
13	Dysenteria . . . . .	6	—	—	—	—	—	—	—	—	—	—
14	Beriberi . . . . .	—	4	—	4	—	—	—	—	—	—	—
15	Lepra . . . . .	—	—	—	—	—	—	—	—	—	—	—
16	Erysipela . . . . .	—	—	—	—	—	—	—	—	—	—	—
17	Outras molestias epi- demicas . . . . .	—	—	—	—	—	—	—	—	—	—	—
18	Paludismo agudo . . . . .	—	—	—	—	—	—	—	—	—	—	—
19	Paludismo chronico . . . . .	2	1	—	1	—	—	—	—	—	—	—
20	Tuberculose pulmonar . . . . .	48	7	—	28	23	4	—	—	—	—	—
21	Tuberculose meningea . . . . .	1	—	—	1	—	—	—	—	—	—	—
22	Outras tuberculoses . . . . .	—	—	—	—	—	—	—	—	—	—	—
23	Infeção purulenta e septicemia (excepto a puerperal) . . . . .	4	—	—	3	2	—	—	—	—	—	—
24	Raiva . . . . .	3	—	—	3	—	—	—	—	—	—	—
25	Syphilis . . . . .	12	—	—	10	2	—	—	—	—	—	—
26	Cancer e outros tumo- res malignos . . . . .	15	1	—	4	6	6	—	—	—	—	—
27	Outros tumores . . . . .	—	—	—	—	—	—	—	—	—	—	—
28	Cancro molle, gonococ. e . . . . .	1	—	—	—	1	—	—	—	—	—	—
29	Outras molestias ge- raes . . . . .	15	—	—	10	5	—	—	—	—	—	—
30	Affecções do systema nervoso . . . . .	25	6	—	20	8	3	—	—	—	—	—
31	Affecções do aparelho circulatorio . . . . .	46	8	—	10	26	16	2	—	—	—	—
32	Affecções do aparelho respiratorio . . . . .	87	6	—	70	14	9	—	—	—	—	—
33	Affecções do aparelho digestivo . . . . .	166	5	—	144	20	7	—	—	—	—	—
34	Affecções do aparelho urinario . . . . .	28	2	—	11	10	8	—	—	—	—	—
35	Affecções dos orgãos genitales . . . . .	—	—	—	—	—	—	—	—	—	—	—
36	Septicemia puerperal (febre, peritonite e phlebite puerperales). . . . .	5	—	—	—	5	—	—	—	—	—	—
37	Outros accidentes puer- perales, da gravidez e do parto . . . . .	3	—	—	1	2	—	—	—	—	—	—
38	Affecções da pelle e do tecido cellular . . . . .	3	—	—	—	1	2	—	—	—	—	—
39	Affecções dos orgãos da locomoção . . . . .	—	—	—	—	—	—	—	—	—	—	—
40	Debilitade congenita e vicios de conforma- ção . . . . .	21	—	—	21	—	—	—	—	—	—	—
41	Debilitade senil . . . . .	2	4	—	1	—	5	—	—	—	—	—
42	Mortes violentas (ex- cepto suicidios) . . . . .	26	4	—	17	8	2	—	—	—	—	—
43	Suicidios . . . . .	1	—	—	1	—	—	—	—	—	—	—
44	Molestias ignoradas ou mal definidas . . . . .	91	9	—	65	20	14	—	—	—	—	—
	Somma . . . . .	654	50	—	455	171	80	7	364	224	125	713
	Total . . . . .		713			713			713			

CIDADE DE NITHEROY

ESTADO DO RIO DE JANEIRO

ANNO DE 1912

População calculada. . . . . 60.000 habitantes

Movimento do estado civil

1912	HOMENS	MULHERES	TOTAL	MÉDIAS DIARIAS	COEFFICIENTES POR 1.000 HABITANTES
Nascimentos . . . . .	1.293	1.265	2.558	6'98	43'63
Casamentos. . . . .	—	—	478	1'30	7'96
Obitos . . . . .	—	—	1.656	4'60	28'10
Nascidos mortos . . . . .	—	—	159	0'43	2'65

Movimento do estado civil por sexo e districtos

DISTRICTOS — 1912	NASCIMENTOS			Casamentos	OBITOS (*)			NASCIDOS MORTOS — Total
	Homens	Mulheres	Total		Homens	Mulheres	Total	
10 . . . . .	391	392	783	154	270	195	465	43
20 . . . . .	204	117	321	69	182	130	313	25
30 . . . . .	245	230	475	98	154	150	304	27
40 . . . . .	242	363	605	62	200	174	374	40
50 . . . . .	143	141	284	69	145	144	289	17
60 . . . . .	68	82	150	26	55	44	99	7
Somma . . . . .	1.293	1.265	2.558	478	1.006	839	1.845	159

(\*) Inclusive nascidos mortos.

Nascimentos por nacionalidade dos progenitores

NACIONALIDADES — 1912	NACIONALIDADE DAS MÃES										TOTAL	
	Brazeiras	Portuguezas	Italianas	Hispanholas	Allemais	Inglezas	Francezas	Outras europeas	Hispano-americanas	Turco-arabes		Nacionalidade ignorada
Brazeiros . . . . .	1.895	20	3	11	—	—	—	—	—	—	—	1.922
Portuguezes . . . . .	179	137	1	8	—	—	—	—	—	—	—	327
Italianos . . . . .	16	1	24	15	—	—	—	—	—	—	—	56
Hispanholos . . . . .	15	—	1	20	—	—	—	—	—	—	—	45
Allemais . . . . .	—	—	—	—	5	—	—	—	—	—	—	7
Inglezes . . . . .	6	—	—	—	—	—	—	—	—	—	—	6
Francezas . . . . .	1	—	—	—	—	—	—	—	—	—	—	2
Outros europeos . . . . .	—	—	—	—	—	—	—	—	—	—	—	—
Anglo-americanos . . . . .	—	—	—	—	—	—	—	—	—	—	—	—
Hispano-americanos . . . . .	—	—	—	—	—	—	—	—	—	—	—	—
Turco-arabes . . . . .	—	—	—	—	—	—	—	—	—	15	—	15
Nacionalidade ignorada . . . . .	169	5	1	—	—	—	—	—	—	—	—	175
Somma . . . . .	2.271	166	32	54	5	5	1	—	—	17	—	2.558

Mortandade por mezes

Numero de ordem	CAUSAS DE MORTE — 1912	MEZES												Total
		Janairo	Fevereiro	Março	Abril	Maior	Junho	Julho	Agosto	Setembro	Outubro	Novembro	Dezembro	
1	Febre amarella . . . . .	—	—	—	—	—	—	—	—	—	—	—	—	—
2	Peste . . . . .	—	—	3	—	—	—	—	—	—	—	—	—	—
3	Variola . . . . .	—	—	—	—	—	—	—	—	—	—	—	—	3
4	Sarampo . . . . .	—	—	—	1	—	—	1	—	—	—	—	—	—
5	Escarlatina . . . . .	—	—	—	—	—	—	—	—	—	4	—	—	5
6	Coqueluche . . . . .	—	—	—	—	—	—	—	—	—	—	—	—	—
7	Diphtheria e crup. . . . .	—	—	—	4	—	—	—	—	—	—	—	—	4
8	Grippe . . . . .	2	3	1	3	1	1	2	—	—	—	2	—	16
9	Febre typhoide (typho abdominal). . . . .	—	—	—	—	3	5	—	4	4	3	—	2	34
10	Cholera morbus . . . . .	1	—	—	—	—	—	—	2	—	—	—	—	—
11	Cholera nostras . . . . .	—	—	—	—	—	—	—	—	4	—	—	—	4
12	Dysenteria . . . . .	—	—	—	—	—	—	—	—	—	—	—	—	—
13	Beriberi . . . . .	—	—	—	—	—	—	—	—	—	—	—	—	—
14	Lepra . . . . .	1	1	1	—	—	—	—	—	—	—	—	—	3
15	Erysipela . . . . .	1	—	—	—	—	—	—	—	—	—	—	—	1
16	Outras molestias epidemicas . . . . .	1	1	2	—	—	—	2	—	—	—	—	—	6
17	Paludismo agudo . . . . .	—	—	—	—	—	—	—	—	—	—	—	—	—
18	Paludismo chronico . . . . .	3	5	7	4	2	4	3	2	3	—	—	—	39
19	Tuberculose pulmonar . . . . .	1	1	1	3	—	—	1	2	1	1	1	—	17
20	Tuberculose meningea . . . . .	22	19	19	19	23	23	24	18	22	22	20	23	258
21	Outras tuberculoses . . . . .	—	—	—	—	—	—	—	—	—	—	—	—	—
22	Infeccao purulenta, septicemia (exc. a puerperal). . . . .	—	1	—	—	1	2	1	—	1	—	—	2	9
23	Raiva . . . . .	3	—	1	3	2	2	4	6	2	1	6	2	32
24	Syphilis . . . . .	2	1	—	2	1	—	—	—	—	—	—	—	6
25	Cancer e outros tumores malignos . . . . .	—	—	—	—	—	—	—	—	—	—	—	—	—
26	Outros tumores . . . . .	1	—	1	1	2	1	2	—	—	6	1	2	19
27	Outras molestias geraes . . . . .	—	—	—	—	—	—	—	—	—	—	—	—	—
28	Affecoes do systema nervoso . . . . .	2	4	1	3	3	3	14	12	14	15	14	9	93
29	Affecoes do aparelho circulatorio . . . . .	15	12	17	16	9	18	10	11	19	8	6	14	155
30	Affecoes do aparelho respiratorio . . . . .	14	6	13	10	16	13	7	6	4	1	6	7	103
31	Affecoes do aparelho digestivo . . . . .	19	22	15	15	21	13	22	14	16	15	18	20	210
32	Affecoes do aparelho urinario . . . . .	37	39	28	25	25	30	42	12	16	19	21	41	335
33	Affecoes dos orgaos genitales . . . . .	5	4	1	5	5	3	2	3	1	6	1	5	41
34	Septicemia puerperal (febre, peritonite e phlebite puerperaes). . . . .	—	—	—	—	—	—	—	—	—	—	1	2	3
35	Outros accidentes puerperaes da gravidez e do parto . . . . .	2	—	—	—	—	—	2	—	—	—	1	2	7
36	Affecoes da pelle e do tecido cellulár . . . . .	—	—	—	—	—	—	—	—	—	—	—	—	—
37	Affecoes dos ossos e dos orgaos de locomoção . . . . .	—	—	—	—	—	—	—	—	—	—	—	—	—
38	Affecoes da primeira idade e vicios de conformação . . . . .	—	—	—	—	—	—	—	—	—	—	—	—	—
39	Debilidade senil . . . . .	11	5	12	13	16	15	10	9	10	10	10	11	132
40	Mortes violentas (exc. suicidios). . . . .	4	—	1	1	2	—	2	3	1	2	4	2	25
41	Suicidios . . . . .	7	4	3	1	4	4	6	5	4	4	3	4	40
42	Molestias ignoradas ou mal definidas . . . . .	—	—	1	—	—	—	—	—	—	—	—	—	—
43	Molestias ignoradas ou mal definidas . . . . .	9	3	3	4	5	6	1	4	—	4	8	1	48
	Total . . . . .	161	138	134	138	141	145	159	118	123	133	130	166	1.686



Mortandade por districtos

NUMERO DE ORDEM	CAUSAS DE MORTE — 1912	DISTRICTOS						TOTAL
		1º	2º	3º	4º	5º	6º	
1	Febre amarella . . . . .	—	—	—	—	—	—	—
2	Peste . . . . .	—	—	—	—	3	—	3
3	Variola . . . . .	—	—	—	—	—	—	—
4	Sarampo . . . . .	2	2	1	5	2	—	12
5	Escarlatina . . . . .	—	—	—	—	—	—	—
6	Coqueluche . . . . .	7	—	2	1	3	3	16
7	Diphtheria e crup . . . . .	2	—	1	—	1	—	4
8	Grippe . . . . .	9	2	2	15	6	—	34
9	Febre typhoide (typho abdominal) . . . . .	3	6	—	3	—	—	12
10	Cholera-morbus . . . . .	—	—	—	—	—	—	—
11	Cholera-nostras . . . . .	—	—	—	—	—	—	—
12	Dysenteria . . . . .	1	2	1	1	—	1	6
13	Beriberi . . . . .	—	—	—	2	1	—	3
14	Lepra . . . . .	—	—	—	—	1	—	1
15	Erysipela . . . . .	5	—	1	—	—	—	6
16	Outras molestias epidemicas . . . . .	—	—	—	—	—	—	—
17	Paludismo agudo . . . . .	4	3	9	13	5	5	39
18	Paludismo chronico . . . . .	2	4	1	4	—	6	17
19	Tuberculose pulmonar . . . . .	53	22	47	39	87	10	238
20	Tuberculose meningea . . . . .	—	—	1	1	1	—	3
21	Outras tuberculosos . . . . .	3	1	—	3	2	—	9
22	Infeção purulenta, septicemia (excepto a puerperal)	8	17	5	—	—	2	32
23	Raiua . . . . .	—	—	—	—	—	—	—
24	Syphilis . . . . .	1	6	1	—	—	—	8
25	Cancer e outros tumores malignos . . . . .	6	5	1	6	1	—	19
26	Outros tumores . . . . .	—	—	—	—	—	—	—
27	Outras molestias geraes . . . . .	26	20	14	15	11	7	93
28	Affecções do systema nervoso . . . . .	27	39	39	27	20	12	155
29	Affecções do apparelho circulatorio . . . . .	23	31	20	21	6	2	103
30	Affecções do apparelho respiratorio . . . . .	59	36	36	41	26	12	210
31	Affecções do apparelho digestivo . . . . .	91	54	57	79	43	11	335
32	Affecções do apparelho urinario . . . . .	12	9	8	8	2	2	41
33	Affecções dos orgãos genitales . . . . .	1	2	—	—	—	—	3
34	Septicemia puerperal (febre, peritonite e phlebite puerperaes) . . . . .	4	1	—	2	—	—	7
35	Outros accidentes puerperaes da gravidez e do parto . . . . .	1	—	—	—	—	—	1
36	Affecções da pelle e tecido celular . . . . .	—	—	—	—	—	—	—
37	Affecções dos orgãos da locomoção . . . . .	—	—	—	—	—	—	—
38	Affecções da primeira idade e vicios de conformação . . . . .	33	10	27	29	24	9	132
39	Debilidade senil . . . . .	7	8	1	6	3	—	25
40	Mortes violentas . . . . .	18	11	6	5	7	2	49
41	Suicidios . . . . .	1	—	—	1	—	—	2
42	Molestias ignoradas ou mal definidas . . . . .	13	6	3	7	11	8	48
	Somma . . . . .	422	288	284	334	266	92	1.686

CIDADE DE S. PAULO  
ESTADO DE S. PAULO  
ANNO DE 1912

População calculada . . . . . 400.000 habitantes  
Resumo das observações meteorológicas feitas no Observatorio Central

MEZES	BAROMETRO A 0° m/m					THERMOMETRO A SOMBRA — GRAUS CENTIGRADOS						CHUVA			HUMIDADE RELATIVA, MÉDIA, %	
	Médias	Maximas absolutas	Datas	Minimas absolutas	Datas	Médias	Médias das maximas	Médias das minimas	Maximas absolutas	Datas	Minimas absolutas	Datas	Total	Maximas em 24 horas		Datas
Janeiro . . . . .	692.0	697.5	8	688.0	22	20.4	26.4	16.9	31.5	6	13.0	16	181.3	33.6	24	84
Fevereiro . . . . .	693.4	695.8	23	687.0	15	21.6	26.7	18.2	29.6	2	16.0	14	202.7	42.0	26	85
Março . . . . .	695.3	700.0	20	689.5	1	19.5	25.3	15.9	30.0	30	13.5	6	159.0	35.0	9	85
Abril . . . . .	692.7	700.7	26	691.0	14	17.8	23.2	13.8	27.6	9	10.6	17	61.3	13.2	2	84
Maió . . . . .	696.2	701.8	26	690.7	24	17.6	23.4	13.9	27.4	19	10.0	26	59.7	20.0	1	81
Junho . . . . .	695.5	701.7	20 e 25	690.6	20	15.3	21.2	11.3	25.0	10	5.5	5	47.5	20.6	13	84
Julho . . . . .	697.2	701.0	2	692.1	24	13.0	18.8	8.9	25.0	7	4.3	20	25.6	11.8	2	83
Agosto . . . . .	694.8	700.0	31	690.0	28	15.4	22.2	10.2	29.8	26	2.6	31	25.6	11.8	2	76
Setembro . . . . .	695.2	700.2	23	692.4	26	13.8	20.1	9.3	29.8	27	1.8	4	68.6	28.5	29	82
Outubro . . . . .	694.3	700.9	5	688.8	23 e 24	16.1	21.7	12.7	29.5	31	6.0	5	167.3	53.0	22	84
Novembro . . . . .	692.4	695.0	10	689.4	13	20.2	25.7	16.2	32.5	2	10.0	29	106.3	40.2	21	82
Dezembro . . . . .	692.1	695.0	2	684.8	7	19.7	26.1	15.9	31.5	19	10.2	10	130.9	22.5	26	81
Somma . . . . .	—	—	—	—	—	—	—	—	—	—	—	—	1235.7	—	—	—
Médias e extremos do anno.	694.8	701.5	26 Maio	684.8	7 Dez.	17.5	23.5	13.0	31.5	Nov. 2	1.8	Set. 4	—	53.0	22 Out.	83

MEZES	Tensão média do vapor aquoso m/m	Evaporação total a sombra, m/m	Nebulosidade média de 0 a 10	NUMERO DE DIAS							DISTRIBUIÇÃO DOS VENTOS %									
				Chuvosos	Claros	Muito encobertos	Encobertos	De neblina	De trovoadas	De geada	Datas	Calmos	N	NE	E	SE	S	SW	W	NW
Janeiro . . . . .	15.3	38.6	7.5	13	—	13	18	28	15	—	—	1.1	4.3	14.0	9.7	23.6	19.4	8.6	4.3	15.0
Fevereiro . . . . .	16.5	32.3	7.2	21	2	13	14	16	19	—	—	5.7	20.7	41.4	1.1	3.5	11.5	2.3	—	13.8
Março . . . . .	14.6	40.8	6.5	15	1	29	10	25	14	—	—	7.5	6.5	30.4	7.5	23.7	19.4	7.5	3.2	4.3
Abril . . . . .	13.0	39.9	5.8	12	—	25	5	19	5	—	—	7.6	10.0	11.1	8.9	14.5	28.9	4.5	4.5	10.0
Maió . . . . .	12.2	72.6	5.3	5	5	19	7	18	3	—	—	7.5	11.8	25.8	5.4	17.2	11.0	5.4	—	15.1
Junho . . . . .	10.9	20.8	6.1	5	1	29	9	10	3	—	—	14.4	7.8	23.2	5.6	16.7	14.4	—	2.2	15.7
Julho . . . . .	9.3	20.8	6.8	8	1	16	14	15	—	—	—	5.4	7.5	22.6	10.8	15.0	25.8	1.1	6.4	5.4
Agosto . . . . .	9.7	39.8	5.4	8	7	13	11	8	1	—	—	8.6	9.7	20.4	5.4	16.1	14.0	—	8.6	17.2
Setembro . . . . .	9.7	27.8	6.3	11	3	15	12	8	4	—	—	14.2	3.5	15.8	13.1	23.4	20.5	1.9	3.8	3.8
Outubro . . . . .	11.8	22.2	7.0	15	—	20	11	3	4	—	—	2.2	1.1	22.6	10.7	39.1	18.3	2.2	6.4	6.4
Novembro . . . . .	14.5	32.0	6.5	15	1	17	12	4	8	—	—	3.3	10.0	17.8	6.7	15.5	16.6	7.8	7.8	14.5
Dezembro . . . . .	14.2	32.0	6.2	15	3	17	11	5	7	—	—	3.2	5.4	10.4	6.5	26.9	15.0	1.1	4.3	18.2
Sommas . . . . .	—	419.6	—	148	24	208	134	168	83	—	—	—	—	—	—	—	—	—	—	—
Médias e extremos do anno.	12.6	—	6.4	—	—	—	—	—	—	—	—	6.9	8.2	21.2	7.6	13.9	17.9	3.5	4.3	11.6

Movimento do estado civil

	HOMENS	MULHERES	TOTAL	MÉDIAS DIÁRIAS	COEFFICIENTES POR 1.000 HABITANTES
Nascimentos . . . . .	7.505	7.083	14.587	39.85	35.46
Casamentos . . . . .	—	—	3.522	9.62	8.80
Obitos . . . . .	4.728	3.857	8.585	23.45	21.46
Nascidos mortos . . . . .	516	428	944	2.57	2.36

Movimento do estado civil

DISTRITOS	NASCIMENTOS			Casamentos	OBITOS			NATI-MORTOS		
	Homens	Mulheres	Total		Homens	Mulheres	Total	Homens	Mulheres	Total
<b>Urbanos</b> . . . . .										
Sé . . . . .	163	137	300	228	54	37	91	10	3	13
Liberdade . . . . .	491	515	1.006	200	219	211	430	31	33	64
Consoiação . . . . .	599	292	882	294	1.019	674	1.693	31	24	55
Bella Vista . . . . .	724	748	1.472	185	352	304	656	80	65	145
Santa Ephigenia . . . . .	594	592	1.006	318	294	229	523	39	22	61
Dom Retiro . . . . .	515	495	1.010	194	242	268	450	23	34	57
Santa Cecilia . . . . .	649	656	1.305	355	344	299	634	48	32	80
Braz . . . . .	911	902	1.813	421	511	492	1.003	64	47	111
Mouca . . . . .	960	945	1.905	539	539	449	988	51	51	102
Belemzinho . . . . .	676	619	1.295	199	383	355	738	49	43	92
Villa Marianna . . . . .	285	289	575	159	161	131	292	23	19	42
Cambucy . . . . .	333	296	629	159	155	121	276	17	9	26
Sant'Anna . . . . .	232	226	458	81	216	153	369	23	13	36
Lapa . . . . .	229	221	450	76	93	79	172	11	10	21
<b>Suburbanos</b> . . . . .										
Penha de França . . . . .	49	53	102	47	39	38	77	2	3	5
S. Miguel . . . . .	44	48	92	16	35	37	72	8	5	13
Nossa Senhora do O' . . . . .	72	79	151	22	45	31	76	6	4	10
Butantan . . . . .	77	59	136	25	27	18	45	3	6	9
Somma . . . . .	7.505	7.083	14.587	3.522	4.728	3.857	8.585	516	428	944
Total . . . . .	14.587			—	8.585			944		

**Nascimentos por filiação e nacionalidade dos progenitores**

DISTRICTOS — 1912	FILHOS LEGITIMOS	FILHOS ILLEGITIMOS	TOTAL	FILHOS DE PAES		TOTAL
				BRAZILEIROS	ESTRANGEIROS	
Sé. . . . .	278	22	300	42	258	300
Liberdade. . . . .	933	73	1.006	479	527	1.006
Consolação . . . . .	791	121	882	482	399	882
Bella Vista . . . . .	1.503	269	1.472	484	988	1.472
Santa Ephigenia . . . . .	959	56	1.000	299	707	1.000
Bom Retiro . . . . .	981	29	1.010	188	822	1.010
Santa Cecilia . . . . .	1.229	76	1.305	493	812	1.305
Braz. . . . .	1.770	37	1.813	315	1.498	1.813
Mooca. . . . .	1.858	47	1.905	289	1.625	1.905
Belemzinho. . . . .	1.219	70	1.295	302	993	1.295
Sant'Anna. . . . .	432	26	458	182	276	458
Villa Marianna . . . . .	557	18	575	195	380	575
Cambucy. . . . .	620	9	629	119	510	629
Lapa . . . . .	434	16	450	111	339	450
Penha de França . . . . .	93	9	102	39	63	102
São Miguel . . . . .	86	6	92	61	28	92
Nossa Senhora do O . . . . .	137	14	151	108	43	151
Butantan. . . . .	128	8	136	56	80	136
Somma. . . . .	13.075	912	14.587	4.212	10.375	14.587
Total. . . . .		14.587			14.587	

**Casamentos segundo o estado civil anterior e a nacionalidade dos contrahentes**

DISTRICTOS — 1912	ESTADO CIVIL ANTERIOR					NACIONALIDADE DOS CONTRAHENTES				Total
	Solteiros com solteiras	Viuvos com viúvas	Solteiros com viúvas	Viuvos com solteiras	Total	Entre nacionaes	Entre estrangeiros	Entre nacionaes e es- trangeiras		
								Entre nacionaes	Entre estrangeiros	
Sé. . . . .	195	8	7	18	228	65	110	18	35	228
Liberdade. . . . .	175	5	8	12	200	80	69	16	35	200
Consolação . . . . .	270	1	12	10	294	130	100	15	37	294
Bella Vista . . . . .	197	5	4	9	185	59	68	13	45	185
Santa Ephigenia . . . . .	286	0	4	10	313	126	122	15	55	318
Bom Retiro. . . . .	171	6	11	6	194	35	104	20	35	194
Santa Cecilia . . . . .	336	3	0	7	355	149	131	21	54	355
Braz. . . . .	379	12	18	12	421	95	233	26	77	421
Mooca. . . . .	509	3	25	18	559	114	293	46	106	559
Belemzinho . . . . .	177	3	5	12	199	61	96	14	38	199
Sant'Anna. . . . .	79	1	1	9	81	31	23	5	19	81
Villa Marianna . . . . .	139	—	3	8	150	54	41	15	40	150
Cambucy . . . . .	138	—	2	3	159	51	48	14	37	159
Lapa . . . . .	70	2	2	1	76	18	20	12	26	76
Penha de França . . . . .	44	1	3	1	49	32	8	1	8	49
S. Miguel . . . . .	19	1	—	—	16	10	2	2	2	16
Nossa Senhora do O . . . . .	19	1	1	1	22	17	2	1	2	22
Butantan . . . . .	22	—	3	—	25	14	7	—	4	25
Somma. . . . .	3.182	76	118	146	3.522	1.137	1.473	254	658	3.522
Total. . . . .					3.522				3.522	

Casamentos segundo a idade dos conjuges

DISTRICTOS — 1912	IDADE DOS CONJUGES												Total de casamentos
	Menores de 20 anos		De 20 a 25 anos		De 25 a 30 anos		De 30 a 35 anos		De 35 a 40 anos		Maiores de 40 anos		
	H	M	H	M	H	M	H	M	H	M	H	M	
Sé. . . . .	10	70	99	98	50	21	23	13	21	11	19	9	228
Liberdade. . . . .	10	89	100	73	49	21	14	12	13	8	14	3	200
Consolação . . . . .	30	112	139	122	86	38	15	6	9	21	21	8	294
Bella Vista . . . . .	8	106	119	59	33	5	5	5	1	5	13	5	165
Santa Ephigenia . . . . .	23	131	150	135	83	30	33	11	1	7	22	4	316
Bom Retiro . . . . .	25	103	110	69	40	12	6	4	5	0	8	3	194
Santa Cecilia . . . . .	10	150	163	141	77	44	30	11	11	11	14	2	353
Braz . . . . .	48	202	253	171	71	23	24	10	8	6	17	9	421
Mooca . . . . .	62	283	335	206	104	31	27	15	11	11	20	13	559
Belemzinho . . . . .	24	99	104	69	36	18	14	5	0	4	15	4	199
Sant'Anna . . . . .	5	51	3	23	26	5	0	1	2	1	4	—	81
Villa Marianna . . . . .	12	89	89	50	35	5	14	4	3	—	0	3	150
Cambucy . . . . .	24	95	85	35	29	8	7	5	3	3	10	4	156
Lapa . . . . .	10	43	41	20	15	4	3	1	1	—	6	2	76
Penha de França . . . . .	2	27	39	12	12	5	3	2	1	1	1	2	49
São Miguel . . . . .	—	9	9	4	6	—	—	—	1	1	—	—	16
Nossa Senhora do O . . . . .	4	14	10	0	4	—	1	—	2	—	1	1	42
Butantan . . . . .	4	14	12	6	5	1	2	1	—	3	—	—	25
Somma . . . . .	320	1.095	1.012	1.292	752	275	233	107	112	80	193	73	3.522
Total . . . . .	2.015		3.204		1.027		340		192		269		—

Nascidos mortos por sexo, filiação e nacionalidade dos progenitores

DISTRICTOS — 1912	SEXO			FILIAÇÃO			NACIONALIDADE DOS PROGENITORES		
	H	M	Total	Filhos legítimos	Filhos illegítimos	Total	Filhos de pães brazileiros	Filhos de pães estrangeiros	Total
Sé. . . . .	10	3	13	11	2	13	5	8	13
Liberdade. . . . .	31	34	69	56	13	69	41	28	69
Consolação . . . . .	31	24	55	46	9	55	36	19	55
Bella Vista . . . . .	89	65	145	124	21	145	54	91	145
Santa Ephigenia . . . . .	39	22	61	50	11	61	23	38	61
Bom Retiro . . . . .	23	34	57	59	1	57	10	47	57
Santa Cecilia . . . . .	48	32	80	72	8	80	41	39	80
Braz . . . . .	64	47	111	107	4	111	20	91	111
Mooca . . . . .	51	51	102	93	9	102	27	75	102
Belemzinho . . . . .	46	43	89	78	11	89	23	64	89
Sant'Anna . . . . .	23	13	36	33	3	36	18	18	36
Villa Marianna . . . . .	23	19	42	30	0	42	17	25	42
Cambucy . . . . .	17	9	26	25	1	26	8	18	26
Lapa . . . . .	11	10	21	19	2	21	7	14	21
Penha de França . . . . .	2	3	5	5	—	5	3	2	5
S. Miguel . . . . .	8	5	13	11	2	13	12	1	13
Nossa Senhora do O . . . . .	6	4	10	10	—	10	7	3	10
Butantan . . . . .	3	6	9	9	—	9	3	6	9
Somma . . . . .	516	428	944	841	103	944	357	587	944
Total . . . . .	944			944			944		



**Mortandade por nacionalidade e estado civil**

NUMERO DE ORDEN	CAUSAS DE MORTE — 1912	NACIONALIDADES						ESTADO CIVIL								TOTAES		Total geral
		Nacionacs		Estrangeiros		Nacionalidade ignorada		Solteiros		Casados		Viuvos		Estado civil ignorado		Por sexo		
		H	M	H	M	H	M	H	M	H	M	H	M	H	M	H	M	
1	Febre amarella . . . . .	—	—	—	—	—	—	—	—	—	—	—	—	—	—	—	—	—
2	Peste . . . . .	—	—	—	—	—	—	—	—	—	—	—	—	—	—	—	—	—
3	Variola . . . . .	122	81	13	13	—	—	102	76	28	22	—	—	—	—	135	102	237
4	Sarampo . . . . .	53	38	20	10	—	—	79	54	—	—	—	—	—	—	79	54	133
5	Escarlatina . . . . .	—	—	—	—	—	—	—	—	—	—	—	—	—	—	—	—	—
6	Coqueluche . . . . .	20	18	—	—	—	—	20	19	—	—	—	—	—	—	20	19	39
7	Diphtheria e crup. . . . .	25	12	2	—	—	—	27	12	—	—	—	—	—	—	27	12	39
8	Grippe . . . . .	30	32	19	—	—	—	33	32	18	7	4	12	—	—	55	51	106
9	Febre typhoide (typho abdominal) . . . . .	30	24	20	—	—	—	49	32	9	9	—	—	—	—	58	41	99
10	Cholera morbus . . . . .	—	—	—	—	—	—	—	—	—	—	—	—	—	—	—	—	—
11	Cholera nostras . . . . .	2	4	—	—	—	—	2	5	—	—	—	—	—	—	2	5	7
12	Dysenteria . . . . .	13	13	9	—	—	—	13	11	9	6	—	—	—	—	22	20	42
13	Beriberi . . . . .	—	—	—	—	—	—	—	—	—	—	—	—	—	—	—	—	—
14	Lepra . . . . .	8	5	11	—	—	—	10	3	4	2	—	—	—	—	10	5	24
15	Erysipela . . . . .	8	6	1	—	—	—	7	7	—	—	—	—	—	—	9	7	16
16	Outras molestias epidemicas . . . . .	2	—	—	—	—	—	2	—	—	—	—	—	—	—	2	—	2
17	Paludismo agudo . . . . .	6	2	5	—	—	—	7	2	—	—	—	—	—	—	11	3	14
18	Paludismo chronico . . . . .	2	1	—	—	—	—	—	—	—	—	—	—	—	—	2	1	3
19	Tuberculose pulmonar . . . . .	153	118	72	37	—	—	129	87	33	50	17	12	1	230	155	385	
20	Tuberculose meningeã . . . . .	2	2	1	—	—	—	3	2	—	—	—	—	—	—	3	2	5
21	Outras tuberculoes . . . . .	9	19	9	5	—	—	9	17	0	7	3	—	—	18	24	42	
22	Infeccao purulenta, septicemia (excepto a puerperal) . . . . .	22	23	14	10	—	—	26	21	7	11	3	1	—	36	33	69	
23	Raiua . . . . .	—	—	—	—	—	—	—	—	—	—	—	—	—	—	—	—	—
24	Syphilis . . . . .	27	7	15	2	—	—	27	9	11	—	4	—	—	42	9	51	
25	Cancer e outros tumores malignos . . . . .	32	37	79	67	—	—	26	14	62	53	14	26	—	102	68	200	
26	Outros tumores . . . . .	6	3	6	3	—	—	3	2	8	3	1	1	—	12	6	18	
27	Outras molestias geraes . . . . .	50	29	20	20	—	—	57	23	24	18	3	6	—	84	49	133	
28	Affecções do systema nervoso . . . . .	198	178	92	65	—	—	208	173	70	41	9	24	3	290	243	533	
29	Affecções do apparelho circulatorio . . . . .	191	183	264	160	4	1	161	89	218	120	67	123	13	459	344	803	
30	Affecções do apparelho respiratorio . . . . .	612	572	191	113	—	—	673	589	116	57	12	39	—	806	685	1.491	
31	Affecções do apparelho digestivo . . . . .	1.163	1.039	260	220	—	—	1.295	1.190	101	73	20	31	1	1.423	1.295	2.718	
32	Affecções do apparelho genito-urinario . . . . .	69	66	64	47	—	—	53	40	63	48	15	25	2	133	113	246	
33	Septicemia puerperal (febre, peritonite e phlebite puerperaes). . . . .	—	16	—	14	—	—	—	7	—	23	—	—	—	—	30	30	
34	Outros accidentes puerperaes, da gravidez e do parto . . . . .	—	5	—	14	—	—	—	1	—	18	—	—	—	—	19	19	
35	Affecções da pelle e do tecido celular . . . . .	10	5	9	3	—	—	12	3	7	3	—	2	—	19	8	27	
36	Affecções dos ossos dos orgaos da locomoção . . . . .	2	2	1	—	—	—	3	2	—	—	—	—	—	3	2	5	
37	Affecções da primeira idade e vicios de conformação . . . . .	288	230	1	2	—	—	289	232	—	—	—	—	—	289	232	521	
38	Senilidade . . . . .	7	14	14	19	—	—	3	8	7	3	11	21	1	21	33	54	
39	Mortes violentas (excepto suicidios) . . . . .	83	32	86	16	4	1	99	29	60	14	6	5	8	173	49	222	
40	Suicidios . . . . .	19	13	8	3	—	—	19	12	7	4	1	—	—	27	10	43	
41	Molestias ignoradas ou mal definidas . . . . .	99	77	18	14	—	—	93	73	19	10	5	8	—	117	91	208	
	Somma . . . . .	3.380	2.938	1.340	917	8	2	3.544	2.881	942	622	214	344	38	4.728	3.857	8.585	
	Total . . . . .	6.318		2.257		10		6.425		1.564		538		38		8.585		

Mortandade por districtos

NÚMERO DE CATEGORIA	CAUSAS DE MORTE Nomenclatura abreviada 1912	DISTRITOS														Total				
		Sé	Liberdade	Consolação	Bella Vista	Santa Epligenia	Bom Retiro	Santa Cecilia	Braz	Mooca	Belemzambo	Sant'Anna	Villa Marianna	Cambucy	Lapa		Penha de Franca São Miguel	Nossa Senhora do Ó	Butantan	
1	Febre amarella . . . . .	—	—	—	—	—	—	—	—	—	—	—	—	—	—	—	—	—	—	
2	Peste . . . . .	—	—	—	—	—	—	—	—	—	—	—	—	—	—	—	—	—	—	
3	Variola . . . . .	—	—	177	—	—	—	—	—	—	—	—	—	—	—	—	—	—	—	
4	Sarampo . . . . .	6	6	25	—	—	—	—	—	—	—	—	—	—	—	—	—	—	—	
5	Escarlatina . . . . .	—	—	—	—	—	—	—	—	—	—	—	—	—	—	—	—	—	—	
6	Coqueluche . . . . .	—	—	—	—	—	—	—	—	—	—	—	—	—	—	—	—	—	—	
7	Difteria e crup. . . . .	—	—	39	—	—	—	—	—	—	—	—	—	—	—	—	—	—	—	
8	Grippe . . . . .	—	—	10	—	—	—	—	—	—	—	—	—	—	—	—	—	—	—	
9	Febre typhoide (typho abdominal) . . . . .	1	8	10	9	8	—	10	15	15	10	—	—	3	—	—	—	—	—	
10	Cholera morbus . . . . .	—	—	58	—	—	—	—	—	—	—	—	—	—	—	—	—	—	—	
11	Cholera nostras . . . . .	—	—	—	—	—	—	—	—	—	—	—	—	—	—	—	—	—	—	
12	Dysenteria . . . . .	—	—	—	—	—	—	—	—	—	—	—	—	—	—	—	—	—	—	
13	Beriberi . . . . .	—	—	18	—	—	—	—	—	—	—	—	—	—	—	—	—	—	—	
14	Lepra . . . . .	—	—	—	—	—	—	—	—	—	—	—	—	—	—	—	—	—	—	
15	Erysipela . . . . .	—	—	3	—	—	—	—	—	—	—	—	—	—	—	—	—	—	—	
16	Outras molestias epi- demicas . . . . .	—	—	—	—	—	—	—	—	—	—	—	—	—	—	—	—	—	—	
17	Paludismo agudo . . . . .	—	—	7	—	—	—	—	—	—	—	—	—	—	—	—	—	—	—	
18	Paludismo chronico . . . . .	—	—	—	—	—	—	—	—	—	—	—	—	—	—	—	—	—	—	
19	Tuberculose pulmonar . . . . .	—	—	12	203	22	17	11	35	35	18	—	—	—	—	—	—	—	—	
20	Tuberculose meningeal . . . . .	—	—	—	—	—	—	—	—	—	—	—	—	—	—	—	—	—	—	
21	Outras tuberculoses . . . . .	—	—	2	12	6	2	3	3	2	1	—	—	—	—	—	—	—	—	
22	Infeccão purulenta e septicemia (excepto a puerperal) . . . . .	—	—	—	—	—	—	—	—	—	—	—	—	—	—	—	—	—	—	
23	Raiva . . . . .	1	1	27	7	6	—	6	2	5	—	—	—	—	—	—	—	—	—	
24	Syphilis . . . . .	2	1	10	3	7	—	5	4	4	—	—	—	—	—	—	—	—	—	
25	Cancer e outros tumo- res malignos . . . . .	—	—	—	—	—	—	—	—	—	—	—	—	—	—	—	—	—	—	
26	Outros tumores . . . . .	1	6	48	36	14	—	11	21	15	16	—	—	—	—	—	—	—	—	
27	Outras molestias ge- raes . . . . .	—	—	12	—	—	—	—	—	—	—	—	—	—	—	—	—	—	—	
28	Affecções do systema nervoso . . . . .	—	7	27	8	10	—	11	18	18	17	6	3	2	—	—	—	—	—	
29	Affecções do apparelho circulatorio . . . . .	10	45	87	41	34	30	52	52	68	36	21	24	21	—	—	—	—	—	
30	Affecções do apparelho respiratorio . . . . .	14	55	168	64	83	35	74	61	61	44	53	42	22	15	5	—	—	—	
31	Affecções do apparelho digestivo . . . . .	20	81	190	107	90	168	91	210	206	165	40	55	44	44	13	1	—	—	
32	Affecções do apparelho genito urinario e seus annexos . . . . .	18	128	297	192	147	147	269	444	362	311	131	89	125	62	29	1	—	—	
33	Septicemia puerperal (febre, peritonite e plebite puerperaes) . . . . .	1	10	82	32	10	—	11	32	16	13	8	9	10	4	—	—	—	—	
34	Outros accidentes puer- peraes da gravidez e do parto . . . . .	—	—	9	8	2	—	1	—	1	3	3	1	—	—	—	—	—	—	
35	Affecções da pelle e do tecido celular . . . . .	—	1	1	9	2	—	2	—	1	1	—	—	—	—	—	—	—	—	
36	Affecções dos ossos dos orgãos da locomoção . . . . .	—	1	17	2	2	—	1	2	—	—	—	—	—	—	—	—	—	—	
37	Affecções da primeira idade e victos de con- formação . . . . .	—	—	3	1	—	—	—	—	—	—	—	—	—	—	—	—	—	—	
38	Senilidade . . . . .	10	39	43	57	28	—	43	38	49	81	49	23	14	21	—	—	—	—	
39	Mortes violentas (ex- cepto suicidios) . . . . .	—	4	8	2	1	—	5	7	2	10	2	7	1	1	—	—	—	—	
40	Suicidios . . . . .	6	12	68	16	13	—	12	12	14	19	11	8	8	—	—	—	—	—	
41	Molestias ignoradas ou mal definidas . . . . .	1	5	14	3	5	—	1	3	2	4	2	1	1	—	—	—	—	—	
	Total . . . . .	91	430	1,693	656	523	450	634	1,003	988	738	369	292	276	172	77	72	76	45	8,585



CIDADE DE SANTOS

ESTADO DE S. PAULO

Anno de 1912

População calculada . . . . . 75.000 habitantes

Movimento do estado civil

	HOMENS	MULHERES	TOTAL	MÉDIAS DIARIAS	COEFFICIENTES POR 1.000 HABITANTES
Nascimentos . . . . .	1.414	1.395	2.809	7'67	37'45
Casamentos . . . . .	—	—	550	1'50	7'33
Obitos . . . . .	997	642	1.639	4'47	21'85
Nascidos mortos . . . . .	101	78	179	0'48	2'38

Nascimentos e nascidos mortos, segundo a filiação e a nacionalidade dos progenitores

	LEGITIMOS	ILLEGITIMOS	TOTAL	FILHOS DE PAES BRAZILEIROS	FILHOS DE PAES ESTRAN- GEIROS	TOTAL
Nascimentos . . . . .	2.694	145	2.839	1.001	1.838	2.839
Nascidos mortos . . . . .	156	23	179	99	80	179

Casamentos por nacionalidade e estado civil anterior

	S. UTEIROS COM S. UTEIRAS	VIUVOS COM VIUVAS	SOLTEIROS COM VIUVAS	VIUVOS COM SOLTEIRAS	TOTAL	BRAZILEIROS COM BRAZILEIRAS	ESTRANGEIROS COM ESTRANGEIRAS	BRAZILEIROS COM ESTRANGEIRAS	ESTRANGEIROS COM BRAZILEIRAS	TOTAL
Anno de 1912 . . . . .	511	2	15	22	550	179	337	97	37	550



Estatística Demographo Sanitaria do Interior do Estado — Anno de 1912

LOCALIDADES	NASCI- MENTOS	CASA- MENTOS	OBITOS	NAS- CIMOS MORTOS	LOCALIDADES	NASCI- MENTOS	CASA- MENTOS	OBITOS	NAS- CIMOS MORTOS
Capital . . . . .	11.587	3.522	8.585	944	Dois Corregos . . . . .	740	134	305	37
Agudos . . . . .	411	89	250	16	Dourados . . . . .	423	87	211	19
Amparo . . . . .	1.565	278	757	93	Espirito Santo do Pinhal . . . . .	1.665	172	649	49
Angatuba . . . . .	435	83	177	18	Espirito Santo do Turvo . . . . .	181	47	111	9
Anhemby . . . . .	129	39	49	4	Fartura . . . . .	259	114	131	17
Annapolis . . . . .	251	61	92	3	Faxina . . . . .	493	173	269	9
Apiaby . . . . .	380	47	129	19	Franca . . . . .	1.087	393	655	50
Araçáriguama . . . . .	104	14	88	9	Guararema . . . . .	194	41	127	15
Araraquara . . . . .	1.501	301	772	45	Guaratinguetá . . . . .	356	139	905	87
Araras . . . . .	778	179	394	37	Guarehy . . . . .	236	71	113	9
Arêas . . . . .	158	44	148	12	Guarulhos . . . . .	154	22	122	7
Atibaia . . . . .	919	160	547	53	Ibiquara . . . . .	234	63	192	12
Avaré . . . . .	963	239	592	26	Ibitinga . . . . .	519	83	272	10
Bananal . . . . .	282	76	225	3	Igarapava . . . . .	890	160	451	21
Barry . . . . .	659	141	404	16	Igaratá . . . . .	158	16	164	15
Barretos . . . . .	1.571	380	754	54	Iguape . . . . .	781	166	349	45
Bataias . . . . .	1.490	277	595	4	Indaiatuba . . . . .	431	92	231	16
Baurú . . . . .	912	248	674	52	Itaberá . . . . .	111	41	60	1
Bebedouro . . . . .	1.158	292	648	39	Itanhaên . . . . .	101	21	71	4
Bôa Esperança . . . . .	369	84	170	6	Itapeçerica . . . . .	499	79	317	19
Bocaina . . . . .	149	44	172	11	Itapetininga . . . . .	677	152	381	16
Bom Successo . . . . .	171	38	100	—	Itapira . . . . .	914	155	425	32
Botucatu . . . . .	1.275	259	574	67	Itapolis (antigo Pedras) . . . . .	846	282	533	38
Bragança . . . . .	1.686	353	1.042	113	Itaporanga . . . . .	522	110	393	27
Brotas . . . . .	705	99	399	36	Itararé . . . . .	289	67	157	18
Buquira . . . . .	164	40	172	6	Itatiba . . . . .	841	143	471	32
Cabreúva . . . . .	199	41	132	7	Ituverava . . . . .	301	109	242	33
Caçapava . . . . .	410	68	559	56	Jaboticabal . . . . .	2.048	462	1.092	31
Caconde . . . . .	544	132	346	49	Jacarehy . . . . .	337	110	467	55
Cajuru . . . . .	633	154	346	16	Jahú . . . . .	2.481	424	1.114	100
Campinas . . . . .	3.968	735	1.849	232	Jambeiro . . . . .	234	51	148	19
Campo Largo de Sorocaba . . . . .	34	54	94	1	Jardinopolis . . . . .	675	129	369	26
Campos Novos do Paranapanema . . . . .	530	183	231	22	Jatahy . . . . .	23	13	39	5
Cananea . . . . .	162	25	91	2	Jundiaby . . . . .	1.408	260	803	41
Capão Bonito do Paranapanema . . . . .	291	63	233	7	Juquery . . . . .	250	30	316	6
Capivary . . . . .	798	136	397	49	Lagoinha . . . . .	222	28	270	8
Caraguatatuba . . . . .	64	13	64	1	Leme . . . . .	472	84	237	23
Casa Branca . . . . .	581	134	392	16	Lençoes . . . . .	466	107	247	12
Cotia . . . . .	278	46	180	13	Limeira . . . . .	1.048	241	558	29
Cravinhos . . . . .	1.028	193	417	34	Lorena . . . . .	394	84	474	49
Cruzeiro . . . . .	266	66	293	19	Mattão . . . . .	908	155	366	27
Cunha . . . . .	585	54	523	34	Mineiros . . . . .	382	72	163	10
Curralinho . . . . .	370	169	351	35	Mococa . . . . .	793	170	389	25
Descalvado . . . . .	881	172	366	21	Mogy das Cruzes . . . . .	825	160	478	35

Estatística Demographo Sanitaria do Interior do Estado — Anno de 1912 (Continuação)

LOCALIDADES	NASCIMEN- TOS	CASA- MEN- TOS	OBITOS	NAS- CIDOS MORTOS	LOCALIDADES	NASCIMEN- TOS	CASA- MEN- TOS	OBITOS	NAS- CIDOS MORTOS
Mogy Guassú . . . . .	311	81	168	23	Santa Izabel . . . . .	275	54	233	36
Mogy Mirim . . . . .	1.370	299	638	53	Santa Rita do Passa Quatro . . . . .	325	19	342	32
Monte Alto . . . . .	1.156	215	480	33	Santo Amaro . . . . .	375	71	245	15
Monte Mor . . . . .	328	60	192	19	Santo Antonio da Alegria . . . . .	133	35	142	5
Natividade . . . . .	423	42	312	15	Santo Antonio da Boa Vista . . . . .	511	80	119	4
Nazareth . . . . .	399	85	262	10	Santos . . . . .	2.809	550	1.639	179
Orlandia . . . . .	1.209	262	633	23	S. Bento do Sapucahy . . . . .	611	105	451	13
Palmeiras . . . . .	975	124	271	21	S. Bernardo . . . . .	747	153	436	29
Parahybuna . . . . .	794	91	302	49	S. Carlos . . . . .	1.061	37	881	43
Parnahyba . . . . .	277	39	102	11	S. João da Boa Vista . . . . .	1.568	439	825	76
Patrocínio do Sapucahy . . . . .	249	78	169	14	S. João da Bocaina . . . . .	652	108	294	26
Pederneiras . . . . .	992	152	354	17	S. João de Itatinga . . . . .	442	62	170	16
Pedreira . . . . .	502	95	166	13	S. José do Barreiro . . . . .	121	32	146	13
Pereiras . . . . .	159	34	74	—	S. José do Rio Pardo . . . . .	1.573	331	673	49
Piedade . . . . .	392	69	147	12	S. José dos Campos . . . . .	749	116	844	57
Pilar . . . . .	199	43	54	6	S. Luiz do Parahytinga . . . . .	519	39	502	16
Rindamonhangaba . . . . .	649	71	611	57	S. Manoel do Paraizo . . . . .	1.283	245	601	32
Pinheiros . . . . .	126	17	79	3	S. Miguel Archanjo . . . . .	57	60	102	7
Piracaiá . . . . .	439	11	351	23	S. Pedro . . . . .	472	130	271	28
Piracicaba . . . . .	1.563	37	924	35	S. Pedro do Turvo . . . . .	135	49	119	9
Pirajú . . . . .	729	166	365	35	S. Roque . . . . .	547	97	392	49
Pirassununga . . . . .	666	123	293	12	S. Sebastião . . . . .	144	28	91	19
Pitangueiras . . . . .	669	126	394	29	S. Simão . . . . .	1.100	216	495	27
Porto Feliz . . . . .	519	116	323	13	S. Vicente . . . . .	198	47	118	17
Porto Ferreira . . . . .	291	39	102	3	Sarapuhy . . . . .	73	19	46	6
Queluz . . . . .	147	34	153	17	Serra Negra . . . . .	843	159	449	35
Redenção . . . . .	394	32	291	19	Sertãozinho . . . . .	1.330	243	695	43
Ribeira . . . . .	363	15	126	15	Silveiras . . . . .	203	56	131	9
Ribeirão Bonito . . . . .	479	33	266	10	Socorro . . . . .	621	174	420	9
Ribeirão Branco . . . . .	53	39	52	5	Sorocaba . . . . .	1.566	223	924	81
Ribeirão Preto . . . . .	2.374	389	1.135	91	Tambahú . . . . .	293	83	152	3
Rio Bonito . . . . .	224	60	129	13	Taquaritinga . . . . .	1.119	306	549	67
Rio Claro . . . . .	1.595	339	934	71	Tatuhy . . . . .	897	221	448	35
Rio das Pedras . . . . .	499	113	299	23	Taubaté . . . . .	900	156	833	61
Rio Preto . . . . .	799	347	591	30	Tietê . . . . .	1.519	294	650	69
Sallesopolis . . . . .	253	73	166	19	Tremembé . . . . .	167	17	155	17
Salto do Itú . . . . .	297	63	136	12	Ubatuba . . . . .	189	29	149	59
Salto Grande do Paranapanema . . . . .	192	92	122	3	Una . . . . .	399	59	212	13
Santa Barbara . . . . .	325	54	129	11	Visira do Piquete . . . . .	127	18	113	12
Santa Barbara do Rio Pardo . . . . .	145	17	123	10	Villa Bella . . . . .	228	26	147	4
Santa Branca . . . . .	299	49	194	19	Xiririca . . . . .	331	32	217	20
Santa Cruz da Conceição . . . . .	266	34	121	5	Yporanga . . . . .	140	7	74	5
Santa Cruz do Rio Pardo . . . . .	995	189	709	61	Ytú . . . . .	762	114	519	59

CIDADE DE CURITYBA

ESTADO DO PARANÁ

ANNO DE 1912

TOPOGRAPHIA

Latitude S. . . . . 25° 25' 50"  
 Longitude a W do Rio de Janeiro . . . . . 6° 5' 20"  
 » a W de Greenwich . . . . . 49° 15' 40"  
 Altitude . . . . . 908 metros

População calculada. . . . . 65.000 habitantes

**Resumo das observações feitas durante o anno de 1912 no Observatorio meteorologico de Curitiba**

MEZES	PRESSÃO BAROMETRICA			TEMPERATURA CENTIGRADA À SOMBRA					TENSÃO DO VAPOR			HUMIDADE RELATIVA			CHUVA		NUMERO DE DIAS		
	Média	Maxima absoluta	Minima absoluta	Absoluta		Media		Média mensal	Média	Maxima absoluta	Minima absoluta	Média	Maxima absoluta	Minima absoluta	Evaporação Total	Altura em m/m Total	De neveeiro	De trovoadas	De geada
				Maxima	Minima	Maxima	Minima												
Janeiro . . . . .	685.6	90.3	89.7	33.0	10.7	26.3	16.1	20.5	14.4	19.0	9.7	31.1	97.8	33.1	72.1	95.7	9	7	—
Fevereiro . . . . .	84.9	89.8	79.0	30.7	15.7	26.4	18.2	21.5	16.0	19.2	12.5	34.6	93.0	54.1	59.1	273.4	2	9	—
Março . . . . .	87.2	92.1	81.0	31.0	10.9	25.0	15.2	19.5	13.5	18.3	8.8	31.5	97.8	32.3	71.0	30.1	10	2	—
Abril . . . . .	88.4	92.9	81.2	29.1	6.3	22.5	13.0	17.2	11.8	16.5	6.7	31.4	97.7	40.5	64.1	91.4	3	2	—
Mai . . . . .	83.8	95.8	80.4	26.4	— 1.8	21.0	11.1	15.3	11.3	15.6	3.9	33.9	97.9	47.7	51.0	45.3	10	1	2
Junho . . . . .	89.4	95.6	81.4	24.2	3.0	19.0	9.8	14.0	10.4	14.2	0.0	37.5	100.0	41.7	35.7	107.2	11	4	—
Julho . . . . .	90.2	95.6	82.6	23.3	— 2.4	16.7	4.6	10.6	7.8	12.4	3.3	31.6	97.5	33.9	47.8	32.3	13	—	10
Agosto . . . . .	87.4	93.3	81.1	23.3	— 3.7	19.9	3.5	14.0	8.7	14.3	2.6	74.3	93.0	17.5	32.1	62.2	—	4	4
Setembro . . . . .	89.2	94.3	83.3	23.2	— 2.8	17.6	7.7	12.2	8.6	15.4	3.7	31.7	97.7	23.3	53.5	127.9	4	4	5
Outubro . . . . .	87.3	94.7	81.0	30.1	4.9	20.1	12.3	15.4	10.8	16.0	5.8	32.8	93.8	41.2	53.4	59.4	2	—	—
Novembro . . . . .	85.1	89.6	81.2	31.0	8.6	24.5	14.7	18.9	13.1	17.8	7.7	32.1	97.8	31.0	67.7	131.3	3	3	—
Dezembro . . . . .	85.0	90.0	74.8	33.0	9.5	26.1	14.7	19.5	13.0	18.3	7.0	73.1	93.0	25.7	87.4	36.3	2	6	—
Anno . . . . .	687.3	95.8	74.8	33.0	— 2.8	22.1	12.3	16.5	11.6	19.2	2.6	31.7	100.0	17.5	741.9	1283.0	69	42	21

**Movimento do estado civil**

	Homens	Mulheres	Total	Coefficientes por 1.000 habitantes
Nascimentos . . . . .	1.183	1.212	2.400	36.92
Casamentos . . . . .	—	—	512	7.87
Óbitos . . . . .	709	611	1.320	20.30
Nascidos mortos . . . . .	73	49	122	1.87

**Nascimentos por filiação, hora e partos duplos**

ZONAS	DISTRICTOS 1912	NASCIMENTOS												Total geral	Partos duplos			
		FILIAÇÃO						Total geral	HORA									
		Legítimos			Illegítimos				De dia			De noite						
		H	M	Total	H	M	Total		H	M	Total	H	M			Total		
Urbana . . .	Curityba . . . . .	833	833	1.670	76	90	166	1.836	579	623	1.202	330	304	634	1.836	18	20	
	S. Casemiro do Taboão . . . . .	103	12	232	12	19	31	263	53	60	113	64	86	150	263	2	6	
Suburbana.	Nova Polonia . . . . .	65	4	109	6	8	14	123	18	5	23	53	47	100	123	2	—	
	Portão . . . . .	89	8	160	11	7	18	178	64	60	124	27	27	54	178	4	—	
	Somma . . . . .	1.083	1.08	2.171	105	124	229	2.400	714	743	1.457	474	464	938	2.400	26	26	
Total geral . . . . .		2.171			229				1.462			938						52

**Nascimentos segundo a nacionalidade dos progenitores**

ZONAS	DISTRICTOS 1912	NACIONALIDADE DOS PROGENITORES												Total geral
		Paes nacionaes		Paes estrangeiros		Mãe nacional e pae estrangeiro		Pae nacional e mãe estrangeira		Paes desconhecidos		Total		
		H	M	H	M	H	M	H	M	H	M	H	M	
Urbana . . .	Curityba . . . . .	579	570	196	181	93	119	41	57	—	—	909	927	1.836
	S. Casemiro do Taboão . . . . .	62	80	27	36	22	13	6	12	—	—	117	146	263
Suburbana.	Nova Polonia . . . . .	45	27	15	15	9	10	2	—	—	—	71	52	123
	Portão . . . . .	51	56	26	20	14	10	—	1	—	—	91	87	178
Somma . . . . .		737	733	264	252	136	157	49	70	—	—	1.183	1.212	2.400
Total . . . . .		1.470		516		295		119		—		2.400		

**Casamentos por idade**

ZONAS	DISTRITOS — 1912	EDADES																		Total
		Menores de 15 annos		De 15 a 20 annos		De 20 a 25 annos		De 25 a 30 annos		De 30 a 35 annos		De 35 a 40 annos		De 40 a 50 annos		De 50 a 60 annos		Maiores de 60 annos		
		H	M	H	M	H	M	H	M	H	M	H	M	H	M	H	M	H	M	
Urbana . . .	Curityba . . . . .	—	1	8	104	165	71	71	39	22	18	12	4	12	3	3	—	1	2	478
Suburbana . . .	S. Casemiro do Taboão . . . . .	—	1	7	40	66	45	26	18	11	13	12	3	2	2	—	—	—	—	256
	Nova Polonia . . . . .	—	—	2	25	42	31	12	6	2	1	5	3	3	1	—	—	—	—	134
	Portão . . . . .	—	1	5	39	39	23	21	9	6	5	3	1	4	—	—	—	—	—	156
	Somma das pessoas casadas . . . . .	—	3	22	214	252	170	130	69	41	37	22	11	23	6	11	—	1	2	1.024
	Total das pessoas casadas . . . . .	3		236	422		199		78		43		29		11		3		1.024	

**Casamentos por nacionalidade e estado civil anterior**

ZONAS	DISTRITOS — 1912	NACIONALIDADES E ESTADO CIVIL ANTERIOR											
		Entre					Total	Entre					Total
		Nacionaes	Estrangeiros	Nacionaes e estrangeiras	Estrangeiros e nacionaes			Solteiros	Viuuos e solteiras	Solteiros e viuvas	Viuuos		
Urbana . . .	Curityba . . . . .	150	37	11	41	239	217	12	6	4	239		
Suburbana . . .	S. Casemiro do Taboão . . . . .	95	8	6	19	128	129	5	3	—	128		
	Nova Polonia . . . . .	56	7	1	3	67	61	4	2	—	67		
	Portão . . . . .	62	5	3	8	78	79	3	4	1	78		
	Somma . . . . .	363	57	21	71	512	468	24	15	5	512		

**Obitos e nascidos mortos**

ZONAS	DISTRITOS — 1912	OBITOS			NASCIDOS MORTOS		
		H	M	Total	H	M	Total
Urbana . . . . .	Curityba . . . . .	599	514	1.110	64	45	109
Suburbana . . . . .	S. Casemiro do Taboão . . . . .	47	41	95	6	2	8
	Nova Polonia . . . . .	24	18	42	2	—	2
	Portão . . . . .	42	31	73	1	2	3
	Somma . . . . .	709	611	1.320	73	49	122
	Total geral . . . . .	1.320			122		







Movimento do estado civil nos municípios do Estado do Paraná — 1911

NÚMERO DE ORDEM	MUNICÍPIOS	NASCIMENTOS	CASAMENTOS	ÓBITOS
1	Antonina . . . . .	249	36	207
2	Araucaria . . . . .	1.540	89	50
3	Assunguy de Cima . . . . .	15	29	1
4	Bella Vista de Palmas . . . . .	—	—	—
5	Bocayuva . . . . .	38	50	27
6	Clevelandia . . . . .	75	28	13
7	Campina Grande . . . . .	141	47	77
8	Campo Largo . . . . .	281	89	107
9	CURITYBA . . . . .	2.400	512	1.320
10	Castro . . . . .	242	115	91
11	Colombo . . . . .	176	53	60
12	Conchas . . . . .	38	12	16
13	Deodoro . . . . .	60	29	5
14	Entre-Rios . . . . .	83	46	28
15	Espirito Santo do Itararé . . . . .	—	—	—
16	Guarapuava . . . . .	564	204	193
17	Guarakessaba . . . . .	166	34	57
18	Guaratuba . . . . .	92	16	62
19	Imbituva . . . . .	154	53	73
20	Ipiranga . . . . .	215	114	61
21	Iraty . . . . .	197	100	91
22	Itayópolis . . . . .	52	65	17
23	Jaguariahyva . . . . .	39	46	11
24	Jaboticabal . . . . .	24	23	168
25	Jacarésinho . . . . .	361	82	420
26	Lapa . . . . .	446	141	191
27	Morretes . . . . .	273	33	202
28	Palmas . . . . .	197	44	50
29	Palmeira . . . . .	226	59	70
30	Paranaguá . . . . .	143	65	393
31	Palmyra . . . . .	70	47	22
32	Pirahy . . . . .	28	35	16
33	Ponta Grossa . . . . .	539	81	352
34	Porto de Cima . . . . .	88	5	39
35	Prudentópolis . . . . .	628	107	78
36	Rio Negro . . . . .	330	132	87
37	Rio Branco . . . . .	112	60	45
38	Ribeirão Claro . . . . .	220	45	191
39	S. José da Boa Vista . . . . .	140	63	220
40	S. João do Triumpho . . . . .	405	51	70
41	S. José dos Pinhães . . . . .	368	144	154
42	Serro Azul . . . . .	225	89	62
43	S. Matheus . . . . .	198	75	111
44	Tamandaré . . . . .	75	23	39
45	Thomazina . . . . .	18	24	19
46	Tibagy . . . . .	248	99	89
47	União da Victoria . . . . .	242	70	80

CIDADE DE PORTO ALEGRE

ESTADO DO RIO GRANDE DO SUL

ANNO DE 1912

População calculada. . . . . 139.534 habitantes

Movimento do estado civil

	HOMENS	MULHERES	TOTAL	MÉDIAS D I A R I A S	COEFFICIENTE POR 1.000 HABITANTES
Nascimentos. . . . .	2.372	2.158	4.530	12'37	32'46
Casamentos . . . . .	—	—	1.092	2'98	7'82
Obitos . . . . .	2.258	1.966	4.224	11'54	30'27
Nascidos mortos. . . . .	168	140	308	0'84	2'20

Nascimentos (\*) por mezes

	1910	1911	1912
Janeiro . . . . .	370	360	387
Fevereiro . . . . .	297	328	374
Março. . . . .	340	378	372
Abril . . . . .	263	336	354
Maió . . . . .	342	336	407
Junho. . . . .	391	356	340
Julho . . . . .	395	382	398
Agosto . . . . .	349	350	376
Setembro . . . . .	395	352	348
Outubro. . . . .	357	369	408
Novembro. . . . .	357	404	374
Dezembro. . . . .	372	405	392
Total . . . . .	4.138	4.350	4.530

(\*) Exclusive os nascidos mortos

**Nascimentos (vivos) por filiação e sexo**

ANNOS	LEGITIMOS			ILLEGITIMOS			POR SEXO		
	H	M	Total	H	M	Total	H	M	Total
1910 . . . . .	1.714	1.605	3.400	364	374	738	2.078	2.060	4.138
1911 . . . . .	1.850	1.726	3.576	393	382	775	2.249	2.108	4.356
1912 . . . . .	2.000	1.800	3.800	372	350	722	2.372	2.158	4.530

**Casamentos por mezes**

MEZES	1910	1911	1912
Janeiro . . . . .	54	70	77
Fevereiro . . . . .	37	47	67
Marco . . . . .	56	63	95
Abril . . . . .	67	50	71
Mai . . . . .	79	80	93
Junho . . . . .	64	85	97
Julho . . . . .	97	91	119
Agosto . . . . .	29	33	53
Setembro . . . . .	70	89	120
Outubro . . . . .	63	69	85
Novembro . . . . .	49	54	83
Dezembro . . . . .	95	92	132
<b>Total . . . . .</b>	<b>760</b>	<b>834</b>	<b>1.092</b>

**Casamentos segundo o estado civil**

ANNOS	SOLTEIROS COM		VIUVOS COM		Total
	Solteiras	Viuvias	Solteiras	Viuvias	
1910 . . . . .	689	16	42	13	760
1911 . . . . .	763	28	35	8	834
1912 . . . . .	1.008	24	43	17	1.092

**Obitos (1) por mezes**

MEZES	1910	1911	1912
Janeiro . . . . .	286	314	416
Fevereiro . . . . .	260	257	372
Marco . . . . .	241	268	340
Abril . . . . .	318	281	337
Mai . . . . .	245	290	392
Junho . . . . .	210	298	335
Julho . . . . .	237	350	342
Agosto . . . . .	183	267	314
Setembro . . . . .	178	274	271
Outubro . . . . .	257	280	280
Novembro . . . . .	299	374	386
Dezembro . . . . .	323	533	439
<b>Total . . . . .</b>	<b>2.946</b>	<b>3.791</b>	<b>4.224</b>

(1) Excluidos os nascidos mortos.

**Obitos (1) por sexo e estado civil**

ANNOS	SOLTEIROS			CASADOS			VIUVOS			IGNORADO			POR SEXO		
	H	M	Total	H	M	Total	H	M	Total	H	M	Total	H	M	Total
1910. . . . .	1.153	959	2.112	324	229	553	87	105	192	7	2	9	1.571	1.375	2.946
1911. . . . .	1.534	1.277	2.811	308	249	557	121	235	356	9	1	10	2.032	1.759	3.791
1912. . . . .	1.739	1.427	3.166	400	295	695	117	244	361	2	—	2	2.258	1.906	4.224

(1) Excluidos os nascidos mortos.

**Obitos (1) por nacionalidades**

NACIONALIDADES	1911			1912		
	H	M	Total	H	M	Total
Brazileiros. . . . .	1.803	1.662	3.465	2.057	1.855	3.912
Allemaes. . . . .	32	27	59	35	21	56
Italianos. . . . .	71	16	87	116	75	191
Portuguezes. . . . .	33	4	42	33	9	42
Hispanhóes. . . . .	19	5	24	17	6	23
Outras nacionalidades. . . . .	69	45	114	—	—	—
Na nacionalidade ignorada. . . . .	—	—	—	—	—	—
Somma. . . . .	2.032	1.759	3.791	2.258	1.906	4.224
Total. . . . .	3.791			4.224		

(1) Excluidos os nascidos mortos.

**Nascidos mortos por mezes**

MEZES	1910	1911	1912
Janeiro. . . . .	21	26	30
Fevereiro. . . . .	29	19	20
Março. . . . .	24	15	28
Abril. . . . .	17	18	31
Maió. . . . .	27	20	23
Junho. . . . .	17	25	30
Julho. . . . .	26	21	18
Julho. . . . .	24	35	33
Agosto. . . . .	22	27	26
Setembro. . . . .	17	24	27
Outubro. . . . .	27	26	18
Novembro. . . . .	24	25	24
Dezembro. . . . .	24	25	24
Total. . . . .	375	281	308

CIDADE DO RIO GRANDE  
ESTADO DO RIO GRANDE DO SUL

Anno de 1912

População calculada. . . . . 44.835 habitantes

Movimento do estado civil

	HOMENS	MULHERES	TOTAL	MÉDIAS DIÁRIAS	COEFFICIENTES POR 1.000 HABITANTES
Nascimentos . . . . .	712	672	1.384	3'78	30'86
Casamentos . . . . .	—	—	328	0'89	7'31
Obitos . . . . .	719	636	1.355	3'70	30'22
Nascidos mortos . . . . .	45	33	78	0'21	1'73

Nascidos vivos por mezes

	1910	1911	1912
Janeiro . . . . .	109	123	129
Fevereiro . . . . .	118	102	120
Março . . . . .	70	103	124
Abril . . . . .	106	116	112
Maió . . . . .	108	126	114
Junho . . . . .	106	108	93
Julho . . . . .	106	112	126
Agosto . . . . .	104	143	127
Setembro . . . . .	103	133	111
Outubro . . . . .	108	123	117
Novembro . . . . .	97	114	110
Dezembro . . . . .	111	91	101
Total . . . . .	1.246	1.394	1.384

Nascidos vivos por filiação e sexo

ANNOS	LEGÍTIMOS			ILLEGÍTIMOS			SEXO		
	H	M	Total	H	M	Total	H	M	Total
1910 . . . . .	550	538	1.088	83	75	158	633	613	1.246
1911 . . . . .	621	564	1.185	98	111	209	719	675	1.394
1912 . . . . .	602	580	1.182	110	92	202	712	673	1.384

**Casamentos por mezes**

MEZES	1910	1911	1912
Janeiro . . . . .	23	18	23
Fevereiro . . . . .	16	24	30
Março . . . . .	19	21	28
Abril . . . . .	22	18	31
Maió . . . . .	21	20	29
Junho . . . . .	23	23	35
Julho . . . . .	26	29	43
Agosto . . . . .	9	17	10
Setembro . . . . .	28	32	24
Outubro . . . . .	31	20	22
Novembro . . . . .	24	24	30
Dezembro . . . . .	35	39	23
<b>Total . . . . .</b>	<b>277</b>	<b>285</b>	<b>328</b>

**Casamentos segundo o estado civil**

ANNOS	SOLTEIRO COM		VIUVO COM		TOTAL
	Solteira	Viuva	Solteira	Viuva	
1910 . . . . .	247	10	16	4	277
1911 . . . . .	258	9	16	2	285
1912 . . . . .	288	12	24	4	328

**Obitos (1) por mezes**

MEZES	1910	1911	1912
Janeiro . . . . .	137	165	135
Fevereiro . . . . .	128	140	150
Março . . . . .	113	127	136
Abril . . . . .	95	118	123
Maió . . . . .	91	97	104
Junho . . . . .	84	97	83
Julho . . . . .	74	95	77
Agosto . . . . .	82	66	95
Setembro . . . . .	64	77	88
Outubro . . . . .	74	82	95
Novembro . . . . .	110	107	137
Dezembro . . . . .	137	142	132
<b>Total . . . . .</b>	<b>1.189</b>	<b>1.313</b>	<b>1.355</b>

(1) Exclusive os nascidos mortos.

Obitos (1) por sexo e estado civil

ANNOS	SOLTEIROS			CASADOS			VIUVOS			IGNORADO			POR SEXO		
	H	M	Total	H	M	Total	H	M	Total	H	M	Total	H	M	Total
1910 . . . . .	477	406	883	124	61	185	26	77	103	13	5	18	640	549	1.189
1911 . . . . .	542	413	955	119	79	198	44	72	116	11	3	14	716	597	1.313
1912 . . . . .	556	473	1.039	115	91	206	30	70	100	9	2	11	719	636	1.355

(1) Exclusive os nascidos mortos.

Obitos (1) por nacionalidade

NACIONALIDADES	1911			1912		
	H	M	Total	H	M	Total
Brazileiros . . . . .	624	564	1.188	640	611	1.251
Allemaes . . . . .	12	4	16	8	5	13
Italianos . . . . .	13	2	15	7	3	10
Portuguezes . . . . .	42	7	49	35	6	41
Hespanhóes . . . . .	5	3	8	6	—	6
Outras nacionalidades . . . . .	20	17	37	23	11	34
Nacionalidade ignorada . . . . .	—	—	—	—	—	—
Somma . . . . .	716	597	1.313	719	636	1.355
Total . . . . .	1.313			1.355		

(1) Exclusive os nascidos mortos.

Nascidos mortos por mezes

MEZES	1910	1911	1912
Janeiro . . . . .	6	2	5
Fevereiro . . . . .	9	6	7
Março . . . . .	6	8	9
Abril . . . . .	7	14	2
Maió . . . . .	13	6	7
Junho . . . . .	11	13	7
Julho . . . . .	2	7	10
Agosto . . . . .	7	9	4
Setembro . . . . .	9	10	4
Outubro . . . . .	7	10	6
Novembro . . . . .	8	7	6
Dezembro . . . . .	1	8	11
Tótal . . . . .	86	100	78



**CIDADE DE PELOTAS**  
**ESTADO DO RIO GRANDE DO SUL**

Anno de 1912

População calculada. . . . . 62.701 habitantes

**Movimento do estado civil**

	HOMENS	MULHERES	TOTAL	MÉDIAS DIÁRIAS	COEFICIENTE POR 1.000 HABITANTES
Nascimentos . . . . .	1.095	1.060	2.155	5.83	34.36
Casamentos . . . . .	—	—	529	1.44	8.43
Obitos . . . . .	860	836	1.696	4.63	27.04
Nascidos mortos . . . . .	74	69	143	0.39	2.28

**Nascidos vivos por meses**

	1910	1911	1912
Janeiro . . . . .	141	188	193
Fevereiro . . . . .	146	150	169
Março . . . . .	136	136	164
Abril . . . . .	144	194	165
Maio . . . . .	154	190	170
Junho . . . . .	165	221	169
Julho . . . . .	199	210	210
Agosto . . . . .	158	197	188
Setembro . . . . .	169	192	180
Outubro . . . . .	179	194	174
Novembro . . . . .	160	160	179
Dezembro . . . . .	177	158	199
<b>Total . . . . .</b>	<b>1.925</b>	<b>2.190</b>	<b>2.155</b>

**Nascidos vivos por filiação e sexo**

ANNOS	LEGITIMOS			ILLEGITIMOS			POR SEXO		
	H	M	Total	H	M	Total	H	M	Total
1910 . . . . .	843	806	1.649	143	133	276	986	939	1.925
1911 . . . . .	958	949	1.907	124	159	283	1.082	1.108	2.190
1912 . . . . .	961	921	1.882	134	139	273	1.095	1.060	2.155

**Casamentos por mezes**

MEZES	1910	1911	1912
Janeiro . . . . .	19	27	26
Fevereiro . . . . .	18	31	29
Março . . . . .	39	40	52
Abril . . . . .	47	32	47
Maió . . . . .	34	34	40
Junho . . . . .	37	38	51
Julho . . . . .	54	60	65
Agosto . . . . .	20	24	31
Setembro . . . . .	49	69	67
Outubro . . . . .	39	28	44
Novembro . . . . .	29	38	51
Dezembro . . . . .	49	30	36
<b>Total . . . . .</b>	<b>434</b>	<b>451</b>	<b>529</b>

**Casamentos segundo o estado civil**

ANNOS	SOLTEIRO COM		VIUVO COM		TOTAL
	Solteira	Viuva	Solteira	Viuva	
1910 . . . . .	393	10	26	5	434
1911 . . . . .	403	8	36	5	451
1912 . . . . .	474	11	33	11	529

**Obitos (1) por mezes**

MEZES	1910	1911	1912
Janeiro . . . . .	158	129	183
Fevereiro . . . . .	154	118	210
Março . . . . .	165	115	168
Abril . . . . .	133	131	141
Maió . . . . .	125	151	119
Junho . . . . .	115	135	103
Julho . . . . .	111	146	103
Agosto . . . . .	117	118	128
Setembro . . . . .	76	103	107
Outubro . . . . .	97	131	96
Novembro . . . . .	130	141	156
Dezembro . . . . .	148	202	182
<b>Total . . . . .</b>	<b>1.529</b>	<b>1.620</b>	<b>1.696</b>

(1) Excluidos os nascidos mortos.

**Obitos por sexo e estado civil**

ANNOS	SOLTEIROS			CASADOS			VIUVOS			IGNORADO			POR SEXO		
	H	M	Total	H	M	Total	H	M	Total	H	M	Total	H	M	Total
1910	618	536	1.154	157	95	252	48	73	121	2	—	2	835	704	1.529
1911	681	537	1.218	151	111	262	52	88	140	—	—	—	884	736	1.620
1912	657	666	1.323	161	129	290	41	101	142	1	—	1	860	836	1.696

(\*) Excluidos os nascidos mortos.

**Obitos (1) por nacionalidades**

NACIONALIDADES	1911			1912		
	H	M	Total	H	M	Total
Brasileiros	763	695	1.458	735	791	1.526
Allemaes	17	9	26	26	8	34
Italianos	11	4	15	12	2	14
Portuguezes	46	3	49	39	7	46
Hespanhós	9	—	9	12	3	15
Outras nacionalidades	38	25	63	36	25	61
Nacionalidade ignorada	—	—	—	—	—	—
Somma	884	736	1.620	860	836	1.696
Total	1.620			1.696		

(1) Excluidos os nascidos mortos.

**Nascidos mortos por mezes**

MEZES	1910	1911	1912
Janeiro	10	9	10
Fevereiro	5	10	13
Março	9	10	16
Abril	12	18	14
Maió	15	11	13
Junho	12	14	5
Julho	19	7	13
Agosto	18	12	12
Setembro	13	10	7
Outubro	18	12	15
Novembro	9	11	7
Dezembro	13	13	18
Total	153	137	143

Movimento do estado civil por municípios do Estado do Rio Grande do Sul — 1912

MUNICIPIOS	NASCIMENTOS	CASAMENTOS	OBITOS	NASCIDOS MORTOS
Alegrete . . . . .	469	141	231	1
Alfredo Chaves . . . . .	1.134	167	227	17
Antonio Prado. . . . .	290	61	74	3
Arroio Grande. . . . .	295	59	169	8
Bagé . . . . .	1.014	217	847	78
Bento Gonçalves. . . . .	847	125	225	23
Caçapava . . . . .	284	117	126	8
Cachoeiras . . . . .	1.299	356	578	24
Cacimbinhas. . . . .	286	55	101	9
Cangussú . . . . .	623	182	211	7
Caxias . . . . .	1.486	225	364	28
Conceição do Arroio . . . . .	312	112	100	1
Cruz Alta. . . . .	886	225	400	27
D. Pedrito . . . . .	420	96	265	23
Encruzilhada . . . . .	431	139	212	4
Estrella. . . . .	786	182	197	2
Garibaldi . . . . .	658	131	154	4
Gravatá . . . . .	300	115	204	4
Guaporé . . . . .	1.624	118	209	25
Herval . . . . .	246	43	98	6
Ijuhy. . . . .	2.095	191	206	20
Itaquy . . . . .	359	84	209	18
Jaguarão . . . . .	389	74	344	20
Julio de Castilhos . . . . .	628	132	205	9
Lageado . . . . .	1.772	279	301	19
Lagôa Vermelha. . . . .	441	137	130	2
Lavras . . . . .	257	54	96	11
Livramento . . . . .	646	181	395	27
Montenegro. . . . .	1.439	333	492	23
Palmeiras. . . . .	221	153	88	—
Passo Fundo . . . . .	982	301	277	14
PELOTAS . . . . .	2.155	529	1.696	143
Piratiny . . . . .	351	82	138	4
PORTO ALEGRE. . . . .	4.530	1.092	4.224	308

Movimento do estado civil por municípios do Estado do Rio Grande do Sul — 1912 (Continuação)

MUNICIPIOS	NASCIMENTOS	CASAMENTOS	OBITOS	NASCIDOS MORTOS
Quarahy . . . . .	330	79	164	4
<b>RIO GRANDE</b> . . . . .	<b>1.384</b>	<b>328</b>	<b>1.355</b>	<b>78</b>
Rio Pardo . . . . .	602	194	237	13
Rosario . . . . .	459	96	157	7
Santa Cruz . . . . .	1.096	257	314	11
Santa Maria . . . . .	1.293	447	710	45
Santa Victoria . . . . .	276	85	197	9
Santo Amaro . . . . .	221	32	76	2
Santo Angelo . . . . .	545	189	151	2
Santo Antonio . . . . .	524	190	81	—
S. Borja . . . . .	541	95	220	8
S. Francisco de Assis . . . . .	493	110	153	1
S. Francisco de Paula . . . . .	530	126	101	—
S. Gabriel . . . . .	535	143	413	24
S. Jeronymo . . . . .	467	114	169	3
S. João de Camaquam . . . . .	279	88	84	3
S. José do Norte . . . . .	397	88	190	5
S. Leopoldo . . . . .	688	256	375	21
S. Lourenço . . . . .	553	158	178	—
S. Luiz Gonzaga . . . . .	725	164	281	8
S. Sebastião do Cahy . . . . .	1.032	216	283	4
S. Sepé . . . . .	238	84	84	2
S. Thiago do Boqueirão . . . . .	256	113	85	2
S. Vicente . . . . .	401	122	161	3
Soledade . . . . .	922	211	132	4
Taquara . . . . .	978	201	69	1
Taquary . . . . .	709	145	269	5
Torres . . . . .	205	77	85	1
Triunpho . . . . .	52	24	22	—
Uruguayana . . . . .	935	96	554	67
Vaccaria . . . . .	450	154	153	3
Venancio Ayres . . . . .	387	109	34	—
Viamão . . . . .	859	111	169	13

# LISTA ALPHABETICA

DAS

ruas em que se deram obitos de febre amarella, peste, variola e diphteria  
na cidade do Rio de Janeiro

DURANTE O ANNO DE 1912

Relação mensal dos domicilios onde se deram obitos de febre amarella  
ou donde foram removidos doentes, posteriormente fallecidos em  
hospitaes, durante o anno de 1912

MEZ DE MARÇO

	Numero de obitos
Bordo do vapor « Tunestall » (Hospital S. Sebastião) . . .	1
(*) Santa Casa (Hospital S. Sebastião) . . . . .	1
Total. . . . .	<u>2</u>

MEZ DE ABRIL

(**) Hospital Central do Exercito (Hospital S. Sebastião). . .	1
Total. . . . .	<u>1</u>

RESUMO

Mez de Janeiro . . . . .	—
» » Fevereiro . . . . .	—
» » Março . . . . .	2
» » Abril . . . . .	1
» » Maio. . . . .	—
» » Junho . . . . .	—
» » Julho . . . . .	—
» » Agosto . . . . .	—
» » Setembro . . . . .	—
» » Outubro. . . . .	—
» » Novembro . . . . .	—
» » Dezembro . . . . .	—
Total. . . . .	<u>3</u>

---

(\*) — Este individuo desembarcou do paquete «Maranhão».  
(\*\*) — " " " " " «Minas Geraes».

Relação dos domicílios onde se deram obitos de peste ou donde foram removidos doentes, posteriormente fallecidos em hospitaes, durante o anno de 1912

		Numero de obitos
Rua Gonçalves Dias n. 37 . . . . .	No domicilio . . . . .	I
» Viscondessa de Pirassinunga n. 19.	» » . . . . .	I
» da Alfandega n. 110 . . . . .	Hospital S. Sebastião . . . . .	I
» General Caldwell n. 17 . . . . .	» » » . . . . .	I
» » Bruce n. 34 . . . . .	» » » . . . . .	I
» Marechal Floriano Peixoto n. 22. . . . .	» » » . . . . .	I
Estação de Mendes . . . . .	» » » . . . . .	I
Santa Casa (*). . . . .	» » » . . . . .	I
Total. . . . .		8

(\*) — Este individuo era trabalhador no armazem do Lloyd Brasileiro.



Relação dos domicilios onde se deram obitos de variola ou donde foram removidos doentes, posteriormente fallecidos em hospitaes, durante o anno de 1912

		Numero de obitos
Rua da Igrejinha n. 2 . . . . .	No domicilio . . . . .	1
» Tuyuty n. 108. . . . .	» » . . . . .	1
Lugar Passos — Campo Grande (3 casos).	» » . . . . .	3
Rua da Lapa n. 77. . . . .	Hospital S. Sebastião. . . . .	1
Travessa Esperança n. 65. . . . .	» » » . . . . .	1
Ilha das Flores (2 casos) . . . . .	» » » . . . . .	2
Estação do Santissimo . . . . .	» » » . . . . .	1
Bordo do paquete «Alagoas». . . . .	» » » . . . . .	1
» » » «Ceará» . . . . .	» » » . . . . .	1
Total . . . . .		12

Relação dos domicilios onde se deram obitos de diphteria ou donde foram removidos doentes, posteriormente fallecidos em hospitaes, durante o anno de 1912

		Numero de obitos
Rua Alayde n. 13 . . . . .	No domicilio. . . . .	1
» Alegre n. 25 . . . . .	» » . . . . .	1
» da America n. 244 . . . . .	» » . . . . .	1
» Assumpção n. 37 . . . . .	» » . . . . .	1
» Barão de Cotegipe n. 56 . . . . .	» » . . . . .	1
» Barcellos n. 46. . . . .	» » . . . . .	1
» Bella Vista n. 52. . . . .	» » . . . . .	1
» Belmira n. 87 . . . . .	» » . . . . .	1
» Camarista Meyer n. 68 . . . . .	» » . . . . .	1
» Camerino n. 90 . . . . .	» » . . . . .	1
» Carolina n. 13. . . . .	» » . . . . .	1
» do Cattete n. 42 . . . . .	» » . . . . .	1
» Conselheiro Zacharias n. 155 . . . . .	» » . . . . .	1
» Coronel Carneiro de Campos n. 45. . . . .	» » . . . . .	1
» D. Carlota n. 52 . . . . .	» » . . . . .	1
» D. Marciana n. 33 . . . . .	» » . . . . .	1
» D. Maria n. 23 . . . . .	» » . . . . .	1
» da Estrella n. 49 . . . . .	» » . . . . .	1
» Felipe Camarão n. 104 . . . . .	» » . . . . .	1
» Francisco Fragoso n. 73 (casa 1) . . . . .	» » . . . . .	1
» General Pedra n. 183. . . . .	» » . . . . .	1
» Gonçalves n. 2. . . . .	» » . . . . .	1
» Imperatriz n. 84 (Santa Cruz) . . . . .	» » . . . . .	1
» Itapiriti n. 60 . . . . .	» » . . . . .	1
» Joaquim Silva n. 53 . . . . .	» » . . . . .	1
» Leal n. 12 . . . . .	» » . . . . .	1
» Lucidio Lago n. 63 . . . . .	» » . . . . .	1
» Miguel de Paiva n. 199 . . . . .	» » . . . . .	1
» Nova de São Leopoldo n. 86 . . . . .	» » . . . . .	1
» da Passagem n. 223 . . . . .	» » . . . . .	1
» Possolo n. 61 . . . . .	» » . . . . .	1
» Retiro da Guanabara n. 35 . . . . .	» » . . . . .	1
» Sant'Anna ns. 28 e 148 . . . . .	» » . . . . .	2
» S. Francisco Xavier n. 584 . . . . .	» » . . . . .	1
» S. João n. 127. . . . .	» » . . . . .	1
» S. José n. 29 . . . . .	» » . . . . .	1
» de S. Pedro n. 250 . . . . .	» » . . . . .	1
» da Saúde n. 283 . . . . .	» » . . . . .	1
» Theodoro da Silva n. 331 . . . . .	» » . . . . .	1
» Vasco da Gama n. 111 . . . . .	» » . . . . .	1

A transportar. . . . . 41

		Numero de obitos
	Transporte. . . . .	41
Rua Vaz de Toledo ns. 162 e 180 . . . . .	No domicilio . . . . .	2
» Visconde de Abaeté n. 73. . . . .	» » . . . . .	1
» » » Caravellas n. 25 . . . . .	» » . . . . .	1
Travessa Maia n. 3 B . . . . .	» » . . . . .	1
Becco do Rio n. 47 . . . . .	» » . . . . .	1
Morro de Santo Antonio s/n . . . . .	» » . . . . .	1
Serra dos Pretos Forros . . . . .	» » . . . . .	1
Praia de Santa Luzia n. 130 . . . . .	» » . . . . .	1
Estrada Real de Santa Cruz n. 3.119. . . . .	» » . . . . .	1
Anchieta . . . . .	» » . . . . .	1
Campo Braz de Pinna . . . . .	» » . . . . .	1
Rua das Laranjeiras n. 51 . . . . .	Hospital S. Sebastião. . . . .	1
Ilha das Flóres . . . . .	» » » . . . . .	1
Ignorado (2 casos) . . . . .	» » » . . . . .	2
Total . . . . .		57