

COMISSÃO DE ESTUDOS FINANCEIROS E ECONÔMICOS DOS ESTADOS E MUNICÍPIOS  
MINISTÉRIO DA FAZENDA


# FINANÇAS DO BRASIL

## UNIÃO, ESTADOS E MUNICIPALIDADES

### DÍVIDA EXTERNA

#### QUADROS ESTATÍSTICOS E GRÁFICOS

Valentim F. Bouças  
Secretário Técnico



VOLUME III  
(1ª PARTE)

RIO DE JANEIRO  
IMPRENSA NACIONAL  
1934

Membros da Comissão de Estudos Financeiros e Econômicos dos Estados e Municípios, criada pelo decreto n. 20.631,  
de 9 de novembro de 1931

1. — *Dr. Oswaldo Aranha*, Ministro da Fazenda.
2. — *Dr. Antonio Carlos Ribeiro de Andrada* (Presidente).
3. — *Dr. J. G. Pereira Lima*.
4. — *Dr. Agenor de Roure*.
5. — *Dr. José Carlos de Macedo Soares*.
6. — *Major Juarez Tavora*.
7. — *Dr. Oscar Weinschenck*.
8. — *Dr. Eugenio Gudin*.
9. — *Dr. Joaquim Galramby*.
10. — *Dr. Alceu d'Azevedo*.
11. — *Dr. Waldemar Falcão*.
12. — *Dr. Mario de Andrade Ramos*.
13. — *Dr. Luis Belim Paes Leme*.
14. — *Valentim F. Bouças*, Secretário Geral e Representante Técnico dos Ministérios da Justiça e da Fazenda.



EXMO. SR. MINISTRO DA FAZENDA E SENHORES MEMBROS DA COMISSÃO DE ESTUDOS FINANCEIROS E ECONÔMICOS DOS ESTADOS E MUNICÍPIOS:

Ao apresentar-vos a 1ª parte do III volume, contendo elementos necessários ao estudo de nossa vida econômico-financeira, desejamos inicialmente prestar homenagem a todos os nossos colaboradores da Secção Técnica, que, seguindo a orientação que nos impuzemos desde 1931, têm sido de uma dedicação a toda prova, sem esmorecimentos, muito embora soubessem que nenhuma posição política daí lhes adviria.

Este trabalho, como os demais, deve ser levado a crédito de uma organização e não de um só indivíduo. Se nele algum mérito existe de particular está tão somente no segredo de saber onde e como descobrir e aproveitar tais elementos de ação.

Ainda mais, é preciso não esquecer que inúmeras idéias, atos e programas têm sido tentados entre nós, com o intuito de cooperar com os governos, mas a tendência demasiadamente comodista, ligada à inércia, dos que têm sob sua responsabilidade os altos problemas administrativos, têm sido — porque não dizê-lo? — a principal causa de seu fracasso.

Sejamos, pois, sinceros, e prestemos ao Ministro da Fazenda nossas homenagens de consideração e respeito pelo apóio franco que empresta aos trabalhos desta Secção Técnica, pela autonomia que dá aos seus serviços e pela liberdade com que permite externarmos nossos comentários e críticas.

Ainda é cedo para avaliar o que tem sido o trabalho do Dr. Oswaldo Aranha no Ministério da Fazenda. Não tardará, entretanto, o dia em que o Governo Provisório, pela diretriz de sua política econômico-financeira, possa provar quanto com ela virá a lucrar o Brasil de amanhã.

Diante dos algarismos que apresentamos, diante dos trabalhos a que vamos procedendo, é fácil a crítica de todos, mas é preciso assinalar que essa crítica não existiria, se não tivéssemos construído qualquer coisa. É preciso ter em mente que quando mencionamos um algarismo, ele representa talvez o manuseamento de milhares de documentos e centenas de investigações feito tanto em nosso país como no estrangeiro. Os quadros que apresentamos são a prova mais eloquente do que afirmamos.

A Secção Técnica continuará desempenhando seus deveres, buscando onde quer que se encontrem os elementos precisos à sua missão, coordenando-os, e organizando finalmente a melhor e mais segura base para nosso reerguimento econômico-financeiro, a despeito do pouco interesse de muitos e da falta de confiança que ainda se encontra, mesmo entre aqueles que deveriam ser os primeiros a prestigiar tais serviços. Entretanto, já nos contentamos em que, ao menos pela leitura dos volumes que vimos lançando, se possa fazer uma idéia do que tem sido e o que será nossa tarefa.

Este volume, que agora apresentamos, é sem favor um dos mais valiosos pelo assunto que versa, visto que trata da nossa dívida externa consolidada.

Nele se encontram todos os empréstimos que realizámos no exterior desde o primeiro feito em 1824, logo após a independência política do país, até o último efetuado em 1931.

Abrangem seus dados as operações de crédito externo do Governo Central ou da União; dos Governos Provinciais ou Estaduais e das Municipalidades.

Apresentando-vos este trabalho queria aproveitar o ensejo, que julgo propício, já que a Constituinte, que nos deve dar a futura Constituição, se acha retinida, para falar sobre certos problemas, de vital interesse para nosso país, visto que não parece possível continuarmos, como há seculos, a viver no mesmo círculo vicioso.

Um deles é, sem dúvida, o nosso sistema tributário, que permite ou tolera impostos que entram o desenvolvimento econômico do Brasil e lhe perturbam a situação financeira.

Eliminemos a complexidade de nossas leis fiscais, feitas com o fito quasi único de caçar multas e de emperrar de maneira criminosa nossa expansão econômica. Eliminemos, mediante nova mentalidade, a idéia de que todo contribuinte é um fraudador do fisco. Façamos do contribuinte um amigo. Deve ele ser tratado com justiça e com urbanidade. Suas reclamações devem ter pronta atenção. As contínuas demoras ocasionadas pela má organização de nossa cobrança de impostos trazem como consequência atrasos tão grandes na arrecadação dos mesmos, que, só no Distrito Federal, podem ser considerados os prejuizos anuais para a Fazenda Nacional em mais de 20.000 contos. E sejamos francos: esse prejuizo é mais por culpa de nossa classificação de impostos, pela maneira de sua coleta, que mesmo pela má vontade ou rebeldia do contribuinte. E isto, meus senhores, irradia-se pelo Brasil inteiro, como uma praga que atinge a União, os Estados e os Municípios.

Por toda parte, cada certidão de pagamento de impostos é mais um catálogo de taxas do que propriamente simples recibo de impostos e cada classificação de arrecadação constante dúvida para quem pagou e que não sabe se o pagamento que fez está certo ou errado.

A razão desse amontoado de taxas em cada certidão reside praticamente na política errada de nossos legisladores, que, só à última hora e sem ponderação, criam impostos novos e aumentam os velhos. Não mentiremos afirmando que a maioria de nossos impostos e taxas é oriunda de cerebros que só pensaram sobre o assunto durante as últimas 24 horas anteriores a cada exercício financeiro.

Não incorram os Srs. [da Constituinte no mesmo erro! Legislar sobre esse assunto, sem reflexão bastante num momento como o atual, é cometer crime de lesa-pátria. A má política econômico-financeira gera as revoluções e as guerras civis.

Pavimentar com excelente material uma estrada de rodagem, para deixar sobre ela camadas de cascalho, que tornem difícil a marcha dos veículos, será naturalmente um trabalho inútil.

Pois são essas pequenas pedras que impedem o nosso desenvolvimento econômico, que afugentam os que querem empregar capitais em qualquer ramo de atividade e consequentemente tornam o país impossibilitado de obter as receitas necessárias para fazer face às despesas forçadas de uma nação que cresce e que tem de gastar cada vez mais.

Exigir que um país, novo como o nosso, reduza suas despesas é um erro! Trabalhem mais para fazer frente às despesas necessárias à execução do nosso programa, e deixemos de uma vez para sempre a idéia e a teoria errônea de todos os nossos antepassados, de reduzir despesas. Essa teoria é admirável nos países velhos, nos países que já têm tudo, e que já deram o que tinham de dar.

Não é possível que o nosso funcionário público continue a ser condenado à vida vegetativa pela míngua de seus vencimentos, nem que às nossas fôrças de terra e mar falte material apropriado e moderno.

Comparemo-nos a países de população equivalente à nossa, e vejamos quão paupérrimos somos no meio da riqueza do nosso solo, que não sabemos explorar, única e exclusivamente pelo êrro de nossos legisladores.

Tornemo-nos fortes e ricos para que nos respeitem.

Precisamos trabalhar mais, produzir mais, expandirmo-nos mais. Precisamos ter a coragem de combater as organizações que só têm servido para que compremos a nós mesmos aquilo que devíamos vender a outros. Este livro, hoje, poderá mostrar os rios de dinheiro que têm custado os varios Institutos e para o que têm servido. Emquanto no mundo inteiro as organizações comerciais consagram sua atividade à exportação de seus produtos, nós aquí formamos organizações não para vender, mas apenas para comprar os nossos mesmos produtos, como se o tirar dinheiro do bolso direito para o esquerdo nos trouxesse algum progresso financeiro ou econômico.

E êsse amontoado de impostos complicados, conjuntamente com êsses institutos anti-econômicos, redúz cada vez mais o poder aquisitivo "per capita" do cidadão brasileiro. Aí estão as grandes organizações Standard Oil, Texas e Atlantic, nos Estados Unidos, a Shell, na Europa, que nos trazem, até a porta de nossas casas, a gazolina e o óleo. E assim milhares de organizações invadem os nossos mercados consumidores, neles colocando seus produtos. Aqui, nós fazemos justamente o contrário. Nós não vendemos o que queremos, vendemos aquilo que aquí nos querem vir comprar. . .

Hoje gritamos contra o capital estrangeiro, e a grita forte nos faz esquecer que êsse mesmo capital veiu para cá na sua maioria a nosso pedido, e não oferecido pura e simplesmente. Analisemos os quadros que se seguem e veremos que, quando nossa má administração política ou econômica nos levava ao desespero, era no recurso ao empréstimo externo, que procuravamos aliviar nossos males.

Portanto, se não quizermos o capital estrangeiro, se quizermos ensinar o povo brasileiro a repudiá-lo, mostremos-lhe inicialmente o exemplo de uma administração perfeita, com uma legislação progressista, com leis fiscais de fácil compreensão.

Isso feito, não teremos necessidade dos empréstimos externos, não teremos necessidade de implorar o capital estrangeiro, e então êste virá até nós, não porque o imploremos, mas sim porque lhe inspiramos confiança.

Fôra disso, tudo está errado, tudo é sonho, e só maiores desastres nos esperam !

E quando, por circunstancias forçadas, não conseguimos empréstimos estrangeiros, lançamos mão das emissões de papel moéda, que vão continuamente liquifazendo o nosso crédito, tornando nosso povo cada vez mais pobre, arrastando-nos dia a dia para um câmbio mais baixo.

E depois queremos dar uma vida barata ao mesmo povo a quem impomos uma vida econômica contraproducente. E no meio dessa confusão procuramos reduzir por decretos o custo da vida, como se fosse possível fazer a colheita no inverno, modificando automaticamente as leis da própria natureza.

Tracemos verdadeiro programa ditatorial econômico-financeiro, e em breve teremos verdadeira paz política. Que atentem na leitura dos algarismos dêste volume, aqueles que tem responsabilidade nos destinos da Nação.

Tenhamos a coragem de encarar os problemas, afastando o receio de combater idéias e homens ! A revolução de 1930, segundo seus responsáveis, foi feita para viver as claras, e para dizer a verdade !

VIII

Os nossos estudos têm continuamente trazido a luz, inumeros elementos até agora desconhecidos! Isso foi possível, — sejamos francos e leais — devido a ação do próprio Governo Provisório, que não nos têm negado seu apoio decidido e sua valiosa cooperação e que se mostra interessado em ouvir os conselhos da experiência, partam de onde partirem. Portanto, mostremos a esse mesmo Governo, como prova de alta consideração e reconhecimento que nos merece, o caminho que deve seguir, se o que têm seguido apresenta falhas e erros.

Ao terminar quero apresentar-vos os cinco quadros que fazem parte desta introdução e que põem rigorosamente em dia os algarismos do volume que ora tenho a honra de entregar a vossa apreciação.

Como vistes, os dados que figuram neste volume vão até o ano de 1932, com o serviço da dívida externa para esse último ano e com a circulação dos seus títulos até 31-12-1931.

Nos cinco referidos quadros aparece a circulação de todos os empréstimos em 31-3-1934, isto é, na véspera do dia em que entraram em vigor as medidas do Governo Federal, consubstanciadas no decreto 23.829, de 5-2-1934, e que visaram regular o serviço da nossa dívida externa no período de 1934-1938.

*Valentim F. Bouças,*  
Secretário técnico.

## DÍVIDA EXTERNA DA UNIÃO

Circulação  
EM  
31-3-1934

EMPRÉSTIMOS	ANOS	TAXA	CIRCULAÇÃO EM 31-3-1934			
			EM LIBRAS	EM DOLLARS	EM FRANCOS OURO	EM FRANCOS PAPEL
Funding Loan.....	1898	5 %	6.254.874	—	—	—
» » .....	1914	5 %	13.615.121	—	—	—
» » Títulos de 20 anos.....	1931	5 %	1.035.360	21.789.739	—	33.974.016
» » Títulos de 40 anos.....	1931	5 %	6.568.160	—	—	96.837.840
TOTAL DOS 3 FUNDINGS.....	—	—	28.373.515	21.789.739	—	130.811.856
<b>EMPRÉSTIMOS COM GARANTIAS ESPECIAIS:</b>						
Obras do Porto do Rio.....	1903	5 %	6.775.600	—	—	—
Porto de Recife.....	1909	5 %	—	—	38.907.780	—
Resgate de Obrigações do Tesouro.....	1921	8 %	—	31.352.500	—	—
Eletrificação da Estrada de Ferro Central do Brasil...	1922	7 %	—	17.503.000	—	—
Resgate da Dívida Flutuante.....	1926	6½%	—	55.695.000	—	—
» » » .....	1927	6½%	8.372.300	39.709.000	—	—
TOTAL DOS EMPRÉSTIMOS GARANTIDOS.....	—	—	15.147.900	144.259.500	38.907.780	—
<b>EMPRÉSTIMOS SEM GARANTIAS ESPECIAIS:</b>						
Melhoramentos Ferroviários.....	1883	4½%	1.888.400	—	—	—
» » .....	1888	4½%	3.109.900	—	—	—
Conversão.....	1889	4 %	15.873.000	—	—	—
Compromissos no Exterior.....	1895	5 %	6.117.800	—	—	—
Encampação das Estradas de Ferro.....	1901	4 %	8.972.760	—	—	—
Estrada de Ferro Itapúra-Corumbá.....	1908	5 %	—	—	—	96.340.360
Resgate de Títulos de Estradas de Ferro.....	1910	4 %	9.165.100	—	—	—
Estrada de Ferro de Goiás.....	1910	4 %	—	—	95.091.125	—
Lloyd Brasileiro.....	1910	4 %	344.300	—	—	—
Obras do Porto do Rio.....	1911	4 %	2.871.700	—	—	—
Viação Cearense.....	1911	4 %	2.289.260	—	—	—
» Baiana.....	1911	4 %	—	—	58.445.650	—
Obras de Diversos Portos.....	1913	5 %	10.262.260	—	—	—
Estrada de Ferro Goiás.....	1916	5 %	—	—	24.358.320	—
» » » Vitória-Minas.....	1922	5 %	—	—	14.636.140	—
TOTAL DOS EMPRÉSTIMOS SEM GARANTIAS ESPECIAIS.....	—	—	60.954.480	—	192.531.235	96.340.360
TOTAL GERAL DA DÍVIDA EXTERNA CONSOLIDADA...	—	—	104.475.895	166.049.239	231.439.015	227.152.216

NOTA — Os atrasados de Haya importavam, em 31-3-1934, em Francos, papel, 56.094.420.



DIVIDA EXTERNA DOS ESTADOS

Circulação e juros atrasados

EM

31-3-1934

EMPRÉSTIMOS	ANOS	TAXA	CIRCULAÇÃO EM 31-3-1934				JUROS ATRASADOS ATÉ 31-3-1934			
			EM LIBRAS	EM DOLLARS	EM FRANCOIS	EM FLORINS	EM LIBRAS	EM DOLLARS	EM FRANCOIS	EM FLORINS
Estado do Amazonas...	1905	5 %	—	—	80.236.500	—	—	—	64.150.637	—
» » » »	1915	5 %	—	—	20.059.000	—	—	—	15.614.208	—
» » » »	1916	6 %	—	—	3.000.000	—	—	—	3.687.613	—
Total.....	—	—	—	—	103.295.500	—	—	—	73.451.448	—
Estado do Pará.....	1901	5 %	1.270.000	—	—	—	603.311	—	—	—
» » » »	1907	5 %	568.960	—	—	—	370.058	—	—	—
» » » »	1915	5 %	1.036.679	—	—	—	673.842	—	—	—
Total.....	—	—	2.875.639	—	—	—	1.647.211	—	—	—
Estado do Maranhão...	1910	5 %	—	—	10.862.500	—	—	—	4.236.474	—
» » » »	1928	7 %	—	1.682.000	—	—	—	204.350	—	—
Total.....	—	—	—	1.682.000	10.862.500	—	—	204.350	4.236.474	—
Estado do Ceará.....	1910	5 %	—	—	12.438.500	—	—	—	4.664.437	—
» » » »	1922	8 %	—	1.980.000	—	—	—	562.687	—	—
Total.....	—	—	—	1.980.000	12.438.500	—	—	562.687	4.664.437	—
Estado do Rio Grande do Norte.....	1910	5 %	—	—	6.675.000	—	—	—	1.624.463	—
Total.....	—	—	—	—	6.675.000	—	—	—	1.624.463	—
Estado de Pernambuco..	1905	5 %	513.640	—	—	—	87.695	—	—	—
» » » »	1909	5 %	—	—	20.385.000	—	—	—	8.875.125	—
» » » »	1927	7 %	—	5.233.000	—	—	—	1.098.930	—	—
Total.....	—	—	513.640	5.233.000	20.385.000	—	87.695	1.098.930	8.875.125	—
Estado de Alagoas.....	1906	5 %	258.420	—	13.638.500	—	101.080	—	14.215.963	—
Total.....	—	—	258.420	—	13.638.500	—	101.080	—	14.215.963	—
Estado da Bahia.....	1888	5 %	—	—	6.513.500	—	—	—	977.075	—
» » » »	1904	5 %	974.920	—	—	—	140.238	—	—	—
» » » »	1905	5 %	—	—	21.703.500	—	—	—	3.526.819	—
» » » »	1910	5 %	—	—	41.679.000	—	—	—	5.209.875	—
» » » »	1913	5 %	975.980	—	—	—	146.397	—	—	—
» » » »	1915	5 %	644.280	—	—	—	80.535	—	—	—
» » » »	1918	6 %	97.957	—	—	—	14.663	—	—	—
» » » »	1928	5 %	335.711	—	—	—	41.904	—	—	—
Total.....	—	—	3.028.848	—	69.896.000	—	429.797	—	9.713.769	—
Estado do Espírito Santo	1908	5 %	—	—	1.610.500	—	—	—	1.127.350	—
» » » »	1931	8 %	—	1.170.000	—	—	—	234.289	—	—
Total.....	—	—	—	1.170.000	1.610.500	—	—	234.289	1.127.350	—
Estado do Rio de Janeiro	1927	5 ½ %	1.714.260	—	—	—	165.710	—	—	—
» » » »	1927	7 %	1.891.000	—	—	—	397.110	—	—	—
» » » »	1929	6 ½ %	—	5.921.000	—	—	—	769.780	—	—
Total.....	—	—	3.605.260	5.921.000	—	—	562.820	769.780	—	—

(Continua)

DIVIDA EXTERNA DOS ESTADOS

Continuação

Circulação e juros atrasados

EM

31-3-1934

EMPRÉSTIMOS	ANOS	TAXA	CIRCULAÇÃO EM 31-3-1934				JUROS ATRASADOS ATÉ 31-3-1934			
			Em Libras	Em Dollars	Em Francos	Em Florins	Em Libras	Em Dollars	Em Francos	Em Florins
Estado de São Paulo...	1904	5 %	142.700	—	—	—	10.702	—	—	—
» » » »	1905	5 %	2.056.934	—	—	—	267.116	—	—	—
» » » » ..	1907	5 %	1.006.381	—	—	—	200.798	—	—	—
» » » » ..	1921	8 %	1.755.080	4.568.000	—	7.184.000	280.812	913.600	—	1.398.668
» » » » ..	1925	8 %	—	14.719.000	—	—	—	2.355.640	—	—
» » » » ..	1926	7 %	2.302.600	6.014.000	—	—	402.055	1.009.454	—	—
» » » » ..	1928	6 %	3.429.600	14.698.000	—	—	514.440	2.204.700	—	—
» » » » ..	1930	7 %	9.367.200	25.586.500	—	—	—	—	—	—
Total.....	—	—	20.000.495	66.485.500	—	7.184.000	1.066.823	6.482.794	—	1.398.668
Estado do Paraná.....	1928	7 %	951.500	4.642.000	—	—	166.513	812.350	—	—
Total.....	—	—	951.500	4.642.000	—	—	166.513	812.350	—	—
Estado Sta. Catarina...	1909	5 %	69.020	—	—	—	9.338	—	—	—
» » » » ..	1922	8 %	—	4.704.800	—	—	—	1.505.536	—	—
Total.....	—	—	69.020	4.704.800	—	—	9.338	1.505.536	—	—
Estado do Rio Grande do Sul.....	1921	8 %	—	5.900.500	—	—	—	944.080	—	—
Estado do Rio Grande do Sul.....	1920	7 %	—	9.713.000	—	—	—	1.690.775	—	—
Estado do Rio Grande do Sul.....	1928	6 %	—	23.000.000	—	—	—	3.450.000	—	—
As 8 Municipalidades do Rio G. do Sul.....	1927	7 %	—	3.912.500	—	—	—	684.087	—	—
Total.....	—	—	—	42.526.000	—	—	—	6.778.542	—	—
Estado de Minas Gerais.	1913	5 %	55.360	—	—	—	2.708	—	—	—
» » » » ..	1928	6 ½ %	1.685.100	8.132.000	—	—	210.003	1.208.364	—	—
» » » » ..	1929	6 ½ %	—	7.812.000	—	—	—	1.218.203	—	—
Total.....	—	—	1.740.460	15.944.000	—	—	221.831	2.486.567	—	—
TOTAL DOS ESTADOS	—	—	33.703.282	150.288.300	250.801.500	7.184.000	4.893.108	21.025.775	117.619.129	1.398.668
Diversos garantidos pelo Estado de S. Paulo										
Instituto de Caté.....	1926	7 ½ %	8.020.300	—	—	—	1.003.533	—	—	—
Banco do Estado de São Paulo "Serie A".....	1927	6 %	1.060.000	—	—	—	31.800	—	—	—
Banco do Estado de São Paulo "Serie B".....	1928	6 %	1.081.600	—	—	—	32.448	—	—	—
Banco do Estado de São Paulo "Serie C".....	1928	6 %	1.102.600	—	—	—	33.078	—	—	—
Total.....	—	—	12.164.500	—	—	—	1.100.859	—	—	—
Total dos Estados...	—	—	33.703.282	150.288.300	250.801.500	7.184.000	4.893.108	21.025.775	117.619.129	1.398.668
Total dos diversos.	—	—	12.164.500	—	—	—	1.100.859	—	—	—
TOTAL GERAL ..	—	—	45.867.782	160.288.300	250.801.500	7.184.000	5.993.967	21.025.775	117.619.129	1.398.668

NOTA — Estado do Espírito Santo: Os empréstimos de 1908 e 1910, que não figuram neste quadro, estão em liquidação; para o de 1894, cuja circulação é de Frs. 130.500, o Estado tem em depósito, em poder dos banqueiros, a importância de Frs. 237.460 e para o de 1919, cuja circulação é de Frs. 688.960, a importância de Frs. 690.561.

Estado do Paraná A circulação dos empréstimos franceses, que deviam ter sido resgatados totalmente pelo de 1928 era, segundo, as últimas informações, a seguinte: do empréstimo de 1905 — Frs. 2.488.500; do de 1912 — Frs. 8.254.225 e do de 1916 — Frs. 2.111.152. Em poder dos banqueiros Lazard Brothers, o Estado tinha em depósito £ 159.077 e na Caixa de Liquidação de Gray Frs. 5.193.476, para o resgate dos títulos daqueles empréstimos.

Estado de Minas Gerais: Neste quadro não figuram os empréstimos franceses que deveriam ter sido resgatados pelos de 1928 e 1929. A sua circulação em 1933, segundo Kimber's Record era de: Empréstimo de 1907... Frs. 3.116.500 — Emp. de 1910... Frs. 31.400.000 — Emp. 1911... Frs. 6.688.000 — Emp. de 1916... Frs. 6.738.500 — Total... Frs. 40.943.000 — O empréstimo de Belo Horizonte, realizado em 1905, e que foi encampado pelo Estado, deixa de figurar neste quadro, embora figure no esquadro do decreto n. 23.829, porque o Estado o considera completamente resgatado. Contudo o Kimber's Record diz que em 1933 havia em circulação £ 39.920.



## DIVIDA EXTERNA DAS MUNICIPALIDADES

Circulação e Juros atrasados

EM

31-3-1934

EMPRÉSTIMOS	ANOS	TAXA	CIRCULAÇÃO EM 31-3-1934			JUROS ATRASADOS ATÉ 31-3-1934		
			Em Libras	Em Dollars	Em Francos	Em Libras	Em Dollars	Em Francos
Município de Manaus.....	1906	5 ½ %	269.800	—	—	252.263	—	—
Município de Belém.....	1905	5 %	921.040	—	—	805.910	—	—
» » ».....	1906	5 %	570.400	—	—	513.360	—	—
» » ».....	1912	5 %	500.860	—	—	398.831	—	—
» » ».....	1915	5 %	885.000	—	—	620.265	—	—
» » ».....	1919	6 %	272.661	—	—	246.223	—	—
Total.....	—	—	3.230.961	—	—	2.584.589	—	—
Município de Recife.....	1910	5 %	272.280	—	—	40.842	—	—
Município de Salvador.....	1912	5 %	498.840	—	27.436.500	362.353	—	18.420.612
» » ».....	1916	5 %	293.500	—	—	227.350	—	—
» » ».....	1918	5 %	225.820	—	—	280.227	—	—
Total.....	—	—	1.018.160	—	27.436.500	869.930	—	18.420.612
Município de Niterói.....	1928	7 %	778.000	—	—	81.690	—	—
Município do Distrito Federal.....	1904	5 %	3.470.540	—	—	401.904	—	—
» » ».....	1912	4 ½ %	1.773.420	—	—	239.412	—	—
» » ».....	1921	8 %	—	8.055.000	—	—	1.288.800	—
» » ».....	1928	6 ½ %	—	29.492.000	—	—	5.454.250	—
» » ».....	1928	6 %	—	1.770.000	—	—	265.500	—
Total.....	—	—	5.243.000	39.317.000	—	641.316	7.008.550	—
Município de São Paulo.....	1908	6 %	397.120	—	—	47.655	—	—
» » ».....	1919	6 %	—	5.535.000	—	—	664.200	—
» » ».....	1922	8 %	—	3.156.500	—	—	570.701	—
» » ».....	1927	6 ½ %	—	5.602.000	—	—	546.195	—
Total.....	—	—	397.120	14.293.500	—	47.655	1.781.096	—
Município de Santos.....	1927	7 %	2.182.020	—	—	382.011	—	—
Município de Porto Alegre.....	1909	5 %	305.900	—	—	15.295	—	—
» » ».....	1922	8 %	—	3.320.000	—	—	664.000	—
» » ».....	1926	7 ½ %	—	3.890.000	—	—	583.500	—
» » ».....	1928	7 %	—	2.211.000	—	—	386.025	—
Total.....	—	—	305.900	9.421.000	—	15.295	1.634.425	—
Município de Pelotas.....	1911	5 %	430.840	—	—	53.855	—	—
Total Geral.....	—	—	14.138.041	63.031.500	27.436.500	4.999.446	10.424.071	18.420.612

Nota— A Município de Salvador (Bata) fez em 30-7-1931, ratificado em 18-2-1933, um acordo com seus credores para reduzir sua dívida a £ 779.708 mas não pôde cumprir-o, por falta de cambiais, razão por que figura neste quadro sua dívida externa de conformidade com os empréstimos emitidos.

O empréstimo de 1904, do Distrito Federal, no valor nominal de £ 4.000.000, e que não consta nos quadros deste tomo, por ser considerado um empréstimo interno, passa a figurar neste quadro visto ter sido incluído no esquema constante do decreto 23.829 de 5 de Fevereiro de 1934.

O empréstimo das 8 municipalidades do Rio Grande do Sul, feito por intermédio do Governo Estadual, foi incluído entre a dívida externa do Estado, de acordo com o decreto 23.829 de 5 de Fevereiro de 1934.

O empréstimo de 1905, da Município de Belo Horizonte, foi encampado pelo Estado em 24 de Outubro de 1911.

**DIVIDA EXTERNA DO BRASIL**  
**UNIÃO, ESTADOS E MUNICIPALIDADES**

Circulação e juros atrasados  
EM

31-3-1934

EMPRÉSTIMOS	CIRCULAÇÃO EM 31-3-1934.					JUROS ATRASADOS ATÉ 31-3-1934				
	Libras	Dollars	Francos ouro	Francos papel	Florins	Libras	Dollars	Francos ouro	Francos papel	Florins
União.....	104.475.805	166.049.239	231.439.015	227.152.216	—	—	—	—	—	—
Estados.....	45.867.782	150.288.300	—	250.801.500	7.184.000	5.093.967	21.025.775	—	117.610.129	1.398.608
Municipalidades.....	14.138.941	63.031.500	—	27.436.500	—	4.969.446	10.424.071	—	18.429.612	—
<b>Total.....</b>	<b>164.482.618</b>	<b>379.369.039</b>	<b>231.439.015</b>	<b>505.390.216</b>	<b>7.184.000</b>	<b>10.063.413</b>	<b>31.449.846</b>	<b>—</b>	<b>136.048.741</b>	<b>1.398.608</b>
<i>Equivalente em contos de réis ao cambio de 31-3-1934.</i>										
União.....	6.274.081	1.044.436	896.826	176.043	—	—	—	—	—	—
Estados.....	2.754.757	1.759.876	—	194.371	57.256	359.900	246.212	—	91.155	11.147
Municipalidades.....	849.160	738.099	—	21.263	—	298.458	122.066	—	14.288	—
<b>Total.....</b>	<b>9.878.004</b>	<b>4.442.411</b>	<b>896.826</b>	<b>391.677</b>	<b>57.256</b>	<b>658.448</b>	<b>368.278</b>	<b>—</b>	<b>105.438</b>	<b>11.147</b>

RESUMO

Circulação em 31-3-1934.....	Contos	16.600.774
Juros atrasados até 31-3-1934.....	Contos	1.143.311
<b>TOTAL DA DIVIDA EXTERNA.....</b>	<b>Contos</b>	<b>16.810.085</b>

Cotação das moedas abaixo mencionadas  
em 31-3-1934

Libras.....	=	608058,051
Dollar.....	=	11\$710
Franco papel.....	=	\$775
Franco ouro.....	=	3\$875
Florim.....	=	7\$970

# EMPRÉSTIMOS PÚBLICOS

Já resgatados até 31 de Dezembro de 1931

REALIZADOS NO IMPÉRIO E NA REPÚBLICA

DE 1824 a 1931

---

PAGS. 3 A 15

(5 QUADROS E 5 DIAGRAMAS)

**GOVERNO DA UNIÃO**

**EMPRESTIMOS EXTERNOS REALIZADOS PELO GOVERNO DO BRASIL, NO IMPERIO E NA REPUBLICA  
E JÁ RESGATADOS, EM 31-12-1931  
(EM ORDEM CRONOLOGICA)**

N. DE ORDEM	DATAS	MOEDAS EM QUE FORAM REALIZADOS	TAXA DE JUROS	TIPO	CAPITAL INICIAL EM £	EQUIVALENTE EM CONTOS DE R\$	DATAS EM QUE FORAM RESGATADOS	N. DE ORDEM
<b>No IMPERIO:</b>								
1	20- 8-1824.....	£	5 %	75	1.333.300	6.632	Resgatados em 1863 pelo empréstimo de £ 3.855.300	1
2	7- 9-1824.....	£	5 %	85	2.352.900	11.703	> > 1863 > > > £ 3.855.300	2
3	29- 8-1825.....	£	5 %	—	1.400.000	6.477	> > 1852 > > > £ 1.040.600	3
4	3- 7-1829.....	£	5 %	54	769.200	7.497	> > 1859 > > > £ 508.000	4
5	5- 2-1839.....	£	5 %	73	411.200	3.121	> > 1865 > > > £ 6.963.600	5
6	11- 1-1843.....	£	5 %	85	732.600	6.812	> > 1863 > > > £ 3.855.300	6
7	27- 7-1852.....	£	4,5 %	95	1.040.600	9.102	> > 188 > > > £ 4.599.600	7
8	19- 5-1858.....	£	4,5 %	95,5	1.526.500	14.332	> > 1882 por extinção.	8
9	23- 2-1859.....	£	5 %	100	508.000	4.865	> > 1889 > > >	9
10	16- 3-1860.....	£	4 %	80	1.373.000	12.766	> > 1889 > > >	10
11	7-10-1863.....	£	4,5 %	88	3.855.300	33.955	> > 1889 > > >	11
12	12- 9-1865.....	£	5 %	74	6.963.600	66.850	> > 1889 pelo empréstimo de £ 20.000.000	12
13	23- 2-1871.....	£	5 %	89	3.459.600	34.551	> > 1889 > > > £ 20.000.000	13
14	18- 1-1875.....	£	5 %	96,5	5.301.200	48.525	> > 1889 > > > £ 20.000.000	14
15	26- 2-1880.....	£	5 %	95	6.431.000	82.595	> > 1889 > > > £ 20.000.000	15
	Total do periodo monarchico	£	—	—	37.458.000	349.783	Valor medio de uma £ = 98338:	
<b>NA REPUBLICA:</b>								
16	5- 4-1893.....	£	5 %	77	3.710.000	76.800	Resgatado em 1910 pelo empréstimo de £ 10.000.000	16
17	1- 8-1896.....	£	5 %	—	1.000.000	26.483	> > 1897 por extinção:	17
18	6-12-1897.....	£	5 %	97	2.000.000	62.188	> > 1899 > > >	18
19	4- 4-1906.....	£	5 %	—	1.100.000	16.468	> > 1927 > > >	19
20	1- 7-1908.....	£	5 %	96	4.000.000	63.932	> > 1931 > > >	20
21	2- 5-1922.....	£	7,5 %	92,5	9.000.000	305.946	> > 1923 por ter o governo depositado em mãos dos banqueiros as £ 9.000.000	21
	Total do periodo republicano.....	£	—	—	20.810.000	551.815	Valor medio de uma £ = 263516	
	Total geral.....	£	—	—	58.268.000	901.598	> > > > £ = 154456	

N. B. — (1). O empréstimo de £ 3.000.000 (valorização do café) feito em 1907, por S. Paulo, por intermedio do Governo Federal, não figura neste quadro, porque está incluído entre os empréstimos realizados por aquele Estado.

N. B. — (2). A conversão a contos de réis, neste quadro, foi feita pela taxa media do cambio no ano da realização de cada empréstimo.

## GOVERNOS DOS ESTADOS

### EMPRESTIMOS EXTERNOS REALIZADOS PELAS PROVINCIAS OU ESTADOS NO IMPERIO E NA REPUBLICA, E JÁ RESGATADOS EM 31-12-1931

(EM ORDEM CRONOLOGICA)

ESTADOS	ANO	TAXA DE JUROS	MOEDAS EM QUE FORAM REALIZADOS			EQUIVALENTE EM £ (2)	EQUIVALENTE EM CONTOS DE RÉIS (2)
			EM LIBRAS	EM FRANCO	EM DOLLARS		
São Paulo.....	1888	6 %	787.500	—	—	787.500	7.485
São Paulo (1).....	1892	5 %	127.000	—	—	127.000	2.533
São Paulo (1).....	1892	5 %	350.000	—	—	350.000	6.982
Espirito Santo.....	1894	5 %	—	17.500.000	—	700.000	16.044
Minas Gerais.....	1896	5 %	—	65.000.000	—	2.600.000	68.860
São Paulo.....	1899	5 %	1.000.000	—	—	1.000.000	32.200
Minas Gerais.....	1901	6 %	55.555	—	—	55.555	1.184
Amazonas.....	1902	5 %	1.500.000	—	—	1.500.000	30.230
Paraná.....	1905	5 %	—	20.000.000	—	800.000	12.106
São Paulo.....	1906	5 %	1.000.000	—	—	1.000.000	14.971
São Paulo.....	1906	5 %	3.000.000	—	—	3.000.000	44.013
Minas Gerais.....	1907	5 %	—	25.000.000	—	1.000.000	15.017
São Paulo.....	1907	5 %	3.000.000	—	—	3.000.000	47.751
São Paulo.....	1908	5 %	15.000.000	—	—	15.000.000	239.745
Pará.....	1906	6 %	200.000	—	—	200.000	3.107
Minas Gerais.....	1910	4,5 %	—	120.000.000	—	4.800.000	71.050
Minas Gerais.....	1911	4,5 %	—	50.000.000	—	2.000.000	30.058
São Paulo.....	1911	5 %	3.000.000	—	—	3.000.000	45.087
Rio de Janeiro.....	1912	5 %	3.000.000	—	—	3.000.000	45.000
Paraná.....	1912	5 %	—	55.550.000	—	2.222.000	33.380
Pernambuco.....	1912	6 %	110.300	—	—	110.300	1.790
São Paulo.....	1913	5 %	2.000.000	—	—	2.000.000	30.088
São Paulo.....	1913	5 %	7.500.000	—	—	7.500.000	112.830
São Paulo.....	1914	5 %	4.200.000	—	—	4.200.000	68.775
Paraná.....	1916	6 %	—	6.763.465	—	270.539	5.439
Minas Gerais.....	1916	5,5 %	—	20.079.000	—	839.160	16.871
Santa Catarina.....	1919	6 %	—	—	5.000.000	1.131.673	19.080
Rio Grande do Sul.....	1919	6 %	—	68.320.000	—	2.075.451	34.992
Maranhão.....	1923	8 %	—	—	1.500.000	327.745	14.789
Maranhão.....	1916	8 %	—	—	236.000	48.495	1.642
Espirito Santo.....	1927	8 %	—	—	1.750.000	369.501	14.778
Espirito Santo.....	1928	8 %	—	—	750.000	154.115	6.280
Total geral.....	—	—	45.839.355	449.112.465	9.236.000	65.168.134	1.097.278

(1) — Os empréstimos de São Paulo de 1892 — £ 127.000 e £ 350.000, foram emitidos pela Companhia Cantareira e Esgotos, em 1881 e 1888, respectivamente. Só passaram a responsabilidade do Estado em 1892, quando a Lei 62 de 17 de Agosto, daquele ano, determinou a encampação dos bens da referida Companhia. A importância em £ desses dois empréstimos foi convertida a contos pela média anual de cambio de 1892.

(2) — Os francos e os dollars foram convertidos a £ e a Contos de reis, papel, pela taxa média de cambio do ano em que cada empréstimo foi realizado.

**GOVERNOS DOS ESTADOS**  
**EMPRESTIMOS EXTERNOS REALIZADOS PELAS PROVINCIAS OU ESTADOS, NO IMPERIO**  
**E NA REPUBLICA, E JA' RESGATADOS EM 31-12-1931**  
**(EM ORDEM DE ESTADOS)**

ESTADOS	ANO	TAXA DE JUROS	MOEDAS EM QUE FORAM REALIZADOS			DATA EM QUE FORAM RESGATADOS
			EM LIBRAS	EM FRANCOS	EM DOLLARS	
Amazonas.....	1902	5 %	1.500.000	—	—	Resgatado em 1906 pelo emprestimo de Frs. 84.000.000
Pará.....	1909	6 %	200.000	—	—	> > 1930 por extinção.
Maranhão.....	1923	8 %	—	—	1.500.000	> > 1928 pelo emprestimo de \$ 1.750.000
> .....	1926	8 %	—	—	236.000	> > 1930 por extinção.
Pernambuco.....	1912	6 %	110.300	—	—	> > 1922 por extinção.
Espirito Santo.....	1894	5 %	—	17.500.000	—	> > 1908 pelo emprestimo de Frs. 30.000.000
> > .....	1927	8 %	—	—	1.750.000	> > 1931 pelo emprestimo de \$ 1.170.000
> > .....	1928	8 %	—	—	750.000	> > 1931 pelo emprestimo de \$ 1.170.000
Rio de Janeiro.....	1912	5 %	3.000.000	—	—	> > 1927 pelo emprestimo de £ 1.026.500
São Paulo.....	1888	5 %	787.500	—	—	> > 1929 pelo emprestimo de \$ 6.000.000
> > .....	1892	6 %	127.000	—	—	> > 1925 por extinção.
> > .....	1892	5 %	350.000	—	—	> > 1903 por extinção.
> > .....	1899	5 %	1.000.000	—	—	> > 1920 por extinção.
> > .....	1906	5 %	1.000.000	—	—	> > 1913 por extinção.
> > .....	1906	5 %	3.000.000	—	—	> > 1906 pelo emprestimo de £ 3.000.000
> > .....	1907	5 %	3.000.000	—	—	> > 1908 pelo emprestimo de £ 15.000.000
> > .....	1908	5 %	15.000.000	—	—	> > 1924 por extinção.
> > .....	1911	5 %	3.000.000	—	—	> > 1913 por antecipação.
> > .....	1913	5 %	7.500.000	—	—	> > 1913 pelo emprestimo de £ 7.500.000
> > .....	1913	5 %	2.000.000	—	—	> > 1921 por antecipação.
> > .....	1914	5 %	4.200.000	—	—	> > 1914 pelo emprestimo de £ 4.200.000
Paraná (1).....	1905	5 %	—	20.000.000	—	> > 1919 por antecipação.
> .....	1912	5 %	—	55.550.000	—	> > 1912 pelo emprestimo de Frs. 55.550.000
> .....	1916	6 %	—	6.763.465	—	> > 1928 pelo emprestimo de { £ 1.000.000
						{ \$ 4.860.000
Santa Catarina.....	1919	6 %	—	—	5.000.000	> > 1928 pelo emprestimo de { £ 1.000.000
Rio Grande do Sul.....	1919	6 %	—	68.320.000	—	{ \$ 4.860.000
Minas Gerais (2).....	1896	5 %	—	65.000.000	—	> > 1922 pelo emprestimo de \$ 5.000.000
> > .....	1901	6 %	55.555	—	—	> > 1928 pelo emprestimo de \$ 25.000.000
> > .....	1907	5 %	—	25.000.000	—	> > 1910 pelo emprestimo de Frs. 120.000.000
> > .....	1910	4,5 %	—	120.000.000	—	> > 1910 pelo emprestimo de Frs. 120.000.000
> > .....	1911	4,5 %	—	50.000.000	—	> > 1928 pelos emprestimos de { £ 1.750.000
> > .....	1916	5,5 %	—	20.979.000	—	{ \$ 8.500.000
Total.....	—	—	45.839.355	449.112.465	9.236.000	> > 1928 pelo emprestimo de { £ 1.750.000
						{ \$ 8.500.000

N. B. (1) — Dos emprestimos do Paraná, realizados em francos, havia, ainda em 31-12-1931, títulos em circulação na importância de:

de 1905.....	Frs.	2.488.500
de 1912.....	>	9.264.225
de 1916.....	>	2.111.152
Total.....	Frs.	13.863.877

N. B. (2) — Dos emprestimos de Minas Gerais, realizados em francos, havia, ainda em 31-12-1931, títulos em circulação na importância de:

de 1907.....	Frs.	8.041.500
de 1910.....	>	34.800.000
de 1911.....	>	16.214.000
de 1916.....	>	5.818.500
Total.....	Frs.	64.874.000



**MUNICIPALIDADES**

**EMPRESTIMOS EXTERNOS REALIZADOS PELAS MUNICIPALIDADES, NO IMPERIO E NA REPUBLICA  
E JÁ RESGATADOS, EM 31-12-1931  
(EM ORDEM CRONOLOGICA)**

MUNICIPALIDADES	ANO	TAXA DE JUROS	NAS MOEDAS EM QUE FORAM REALIZADOS			EQUIVALENTE EM £	EQUIVALENTE EM CONTOS
			EM LIBRAS	EM FRANCO	EM DOLLARS		
Santos.....	1888	6 %	100.000	—	—	100.000	051
Distrito Federal.....	1889	4 %	562.500	—	—	562.500	5.106
Belo Horizonte.....	1905	6 %	225.000	—	—	225.000	3.422
Distrito Federal.....	1900	5 %	2.000.000	—	—	2.000.000	31.000
Santos.....	1910	6 %	1.000.000	—	—	1.000.000	15.010
Salvador.....	1914	6 %	1.521.000	—	—	1.521.000	24.900
Santos.....	1915	7 %	177.290	—	—	177.290	3.417
São Paulo.....	1916	6 %	—	—	5.500.000	1.130.176	22.722
Distrito Federal.....	1910	6 %	—	—	10.000.000	2.263.345	38.160
> > .....	1922	8 %	—	—	13.000.000	2.959.934	100.820
Total.....	—	—	5.585.790	—	28.500.000	11.939.245	240.880

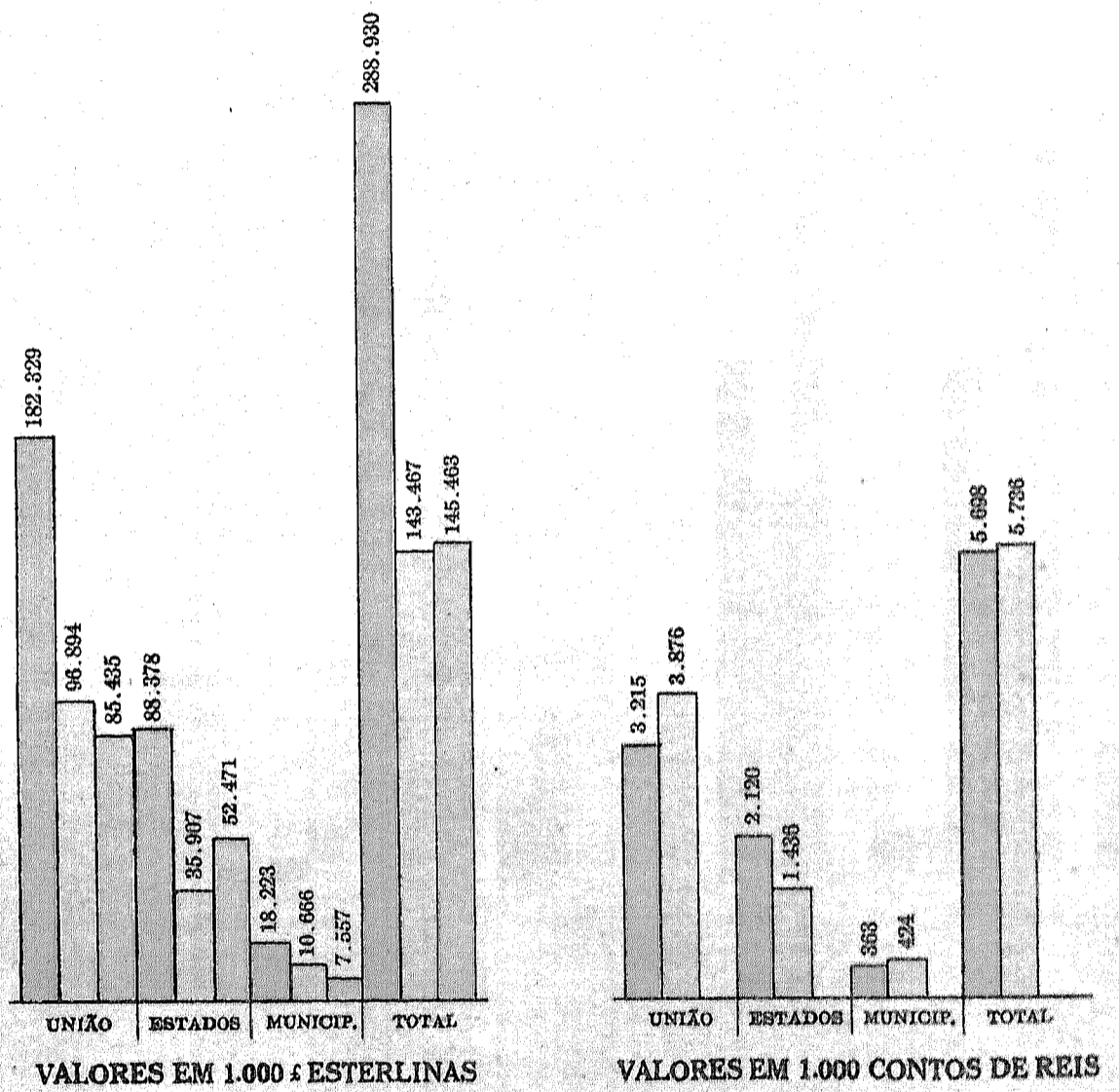
N. B. — Os dollars foram convertidos a £ e a Contos de réis, papel, pela taxa média do cambio do ano em que cada emprestimo foi realizado.

**EMPRESTIMOS EXTERNOS REALIZADOS PELAS MUNICIPALIDADES, NO IMPERIO E NA REPUBLICA  
E JÁ RESGATADOS, EM 31-12-1931  
(EM ORDEM DE MUNICIPALIDADES)**

MUNICIPALIDADES	ANO	TAXA DE JUROS	NAS MOEDAS EM QUE FORAM REALIZADOS			DATA EM QUE FORAM RESGATADOS
			EM LIBRAS	EM FRANCO	EM DOLLARS	
Salvador.....	1914	6 %	1.521.000	—	—	Resgatado em 1929, com a liquidação da antiga Light & Power.
Distrito Federal.....	1889	4 %	562.500	—	—	> > 1928, pelo emprestimo de \$ 30.000.000
> > .....	1909	5 %	2.000.000	—	—	> > 1928 > > > \$ 30.000.000
> > .....	1919	6 %	—	—	10.000.000	> > 1922 > > > \$ 13.000.000
> > .....	1922	8 %	—	—	13.000.000	> > 1928 > > > \$ 30.000.000
São Paulo.....	1916	6 %	—	—	5.500.000	> > 1919 > > > \$ 8.500.000
Santos.....	1888	6 %	100.000	—	—	> > 1920 por extinção
> .....	1910	6 %	1.000.000	—	—	> > 1927 pelo emprestimo de £ 2.260.000
> .....	1915	7 %	177.290	—	—	> > 1927 > > > £ 2.260.000
Belo Horizonte.....	1905	6 %	225.000	—	—	> > 1910 > > > Frs. 120.000.000
Total.....	—	—	5.585.790	—	28.500.000	



**TOTAL DOS EMPRESTIMOS EXTERNOS REALIZADOS PELO BRASIL,  
EM "£ ESTERLINAS", SUA CIRCULAÇÃO E RESGATE  
ATÉ 31-12-1931**

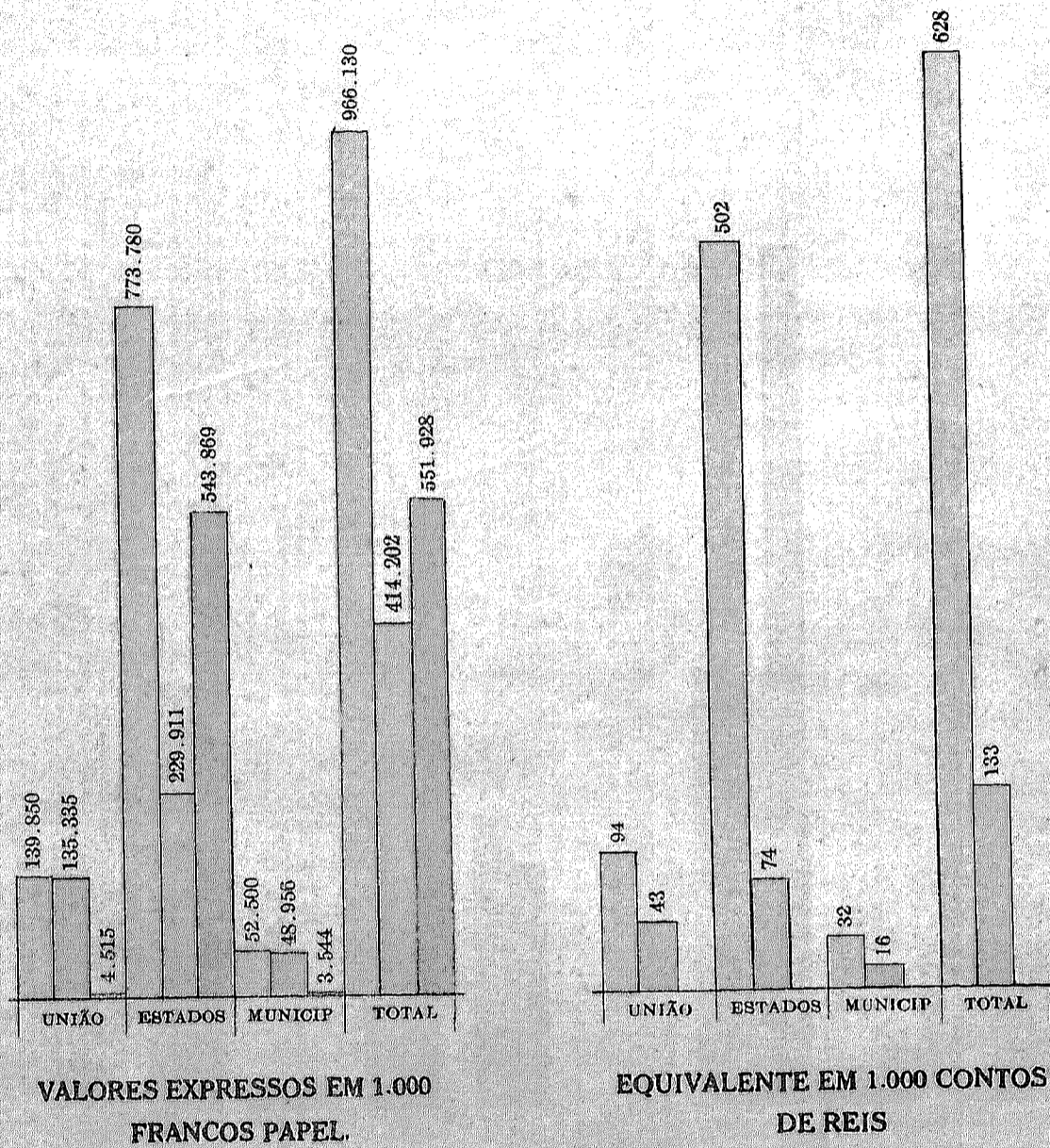


EMPRESTIMOS REALIZADOS  
CIRCULAÇÃO  
RESGATADOS

AS IMPORTANCIAS DO RESGATE EM CONTOS DE REIS NÃO FIGURAM NESTE DIAGRAMA PELA DIFICULDADE DO CALCULO, DEVIDO Á DIVERSIDADE DA TAXA DE CAMBIO DENTRO DO PERIODO EM QUE SE VERIFICOU ESSE RESGATE.



**TOTAL DOS EMPRESTIMOS EXTERNOS REALIZADOS PELO  
BRASIL, EM "FRANCOS PAPEL", SUA CIRCULAÇÃO E  
RESGATE ATE 31-12-1931**




EMPRESTIMOS REALIZADOS  
 CIRCULAÇÃO  
 RESGATADOS

AS IMPORTANCIAS DO RESGATE EM CONTOS DE REIS NÃO FIGURAM NESTE DIAGRAMA PELA DIFICULDADE DO CALCULO, DEVIDO À DIVERSIDADE DA TAXA DE CAMBIO DENTRO DO PERIODO EM QUE SE VERIFICOU ESSE RESGATE.



**TOTAL DOS EMPRESTIMOS EXTERNOS REALIZADOS PELO BRASIL, EM "FRANCOS OURO" E EM "FLORINS", SUA CIRCULAÇÃO E RESGATE ATÉ 31-12-1931**

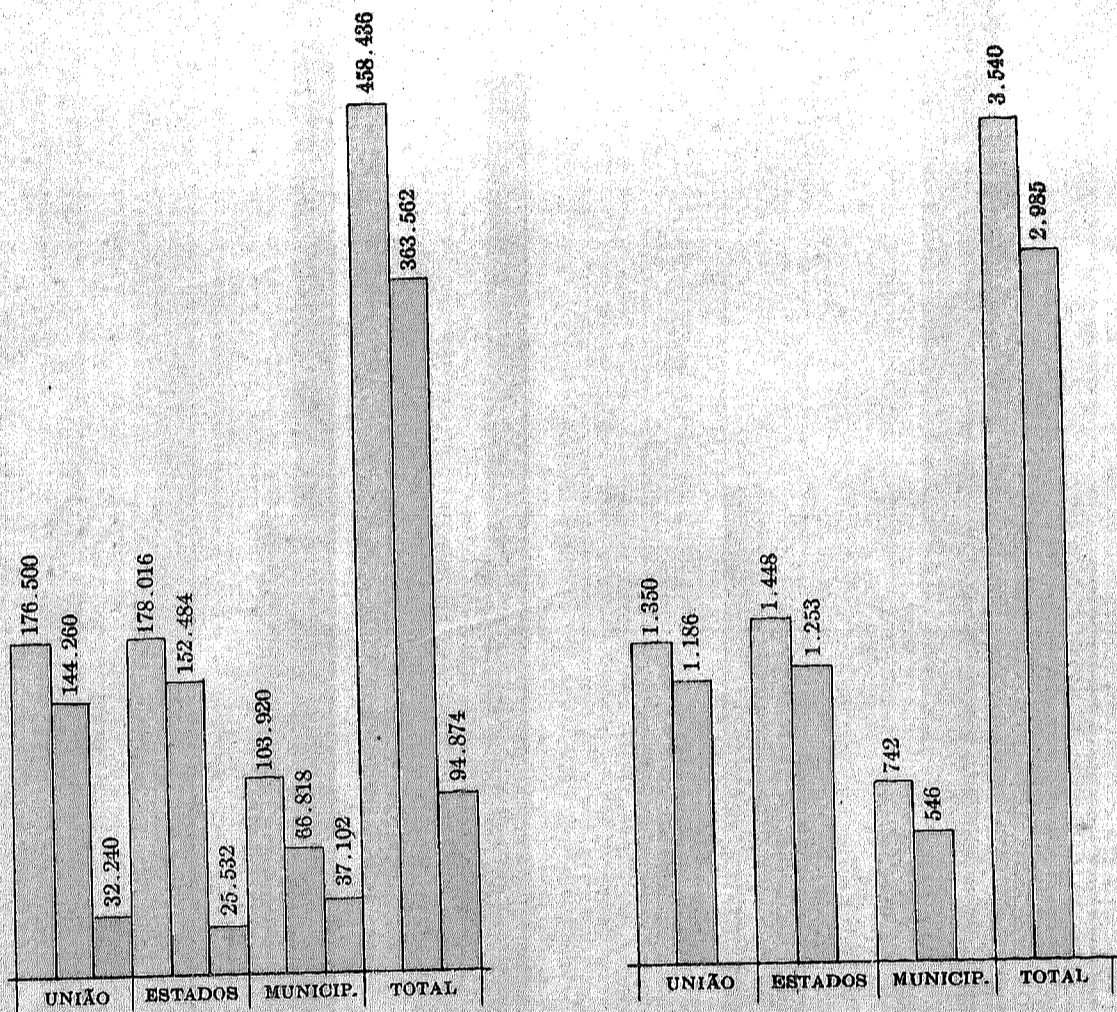


EMPRESTIMOS REALIZADOS  
 CIRCULAÇÃO  
 RESGATADOS

AS IMPORTANCIAS DO RESGATE EM CONTOS DE REIS NÃO FIGURAM NESTE DIAGRAMA PELA DIFICULDADE DO CALCULO. DEVIDO Á DIVERSIDADE DA TAXA DE CAMBIO DENTRO DO PERIODO EM QUE SE VERIFICOU ESSE RESGATE.

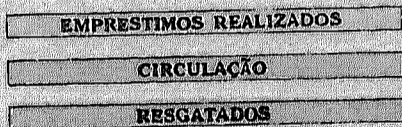


**TOTAL DOS EMPRESTIMOS EXTERNOS REALIZADOS PELO  
BRASIL, EM "DOLLARS", SUA CIRCULAÇÃO E RESGATE  
ATÉ 31-12-1931.**



**VALORES EXPRESSOS EM  
1.000 DOLLARS.**

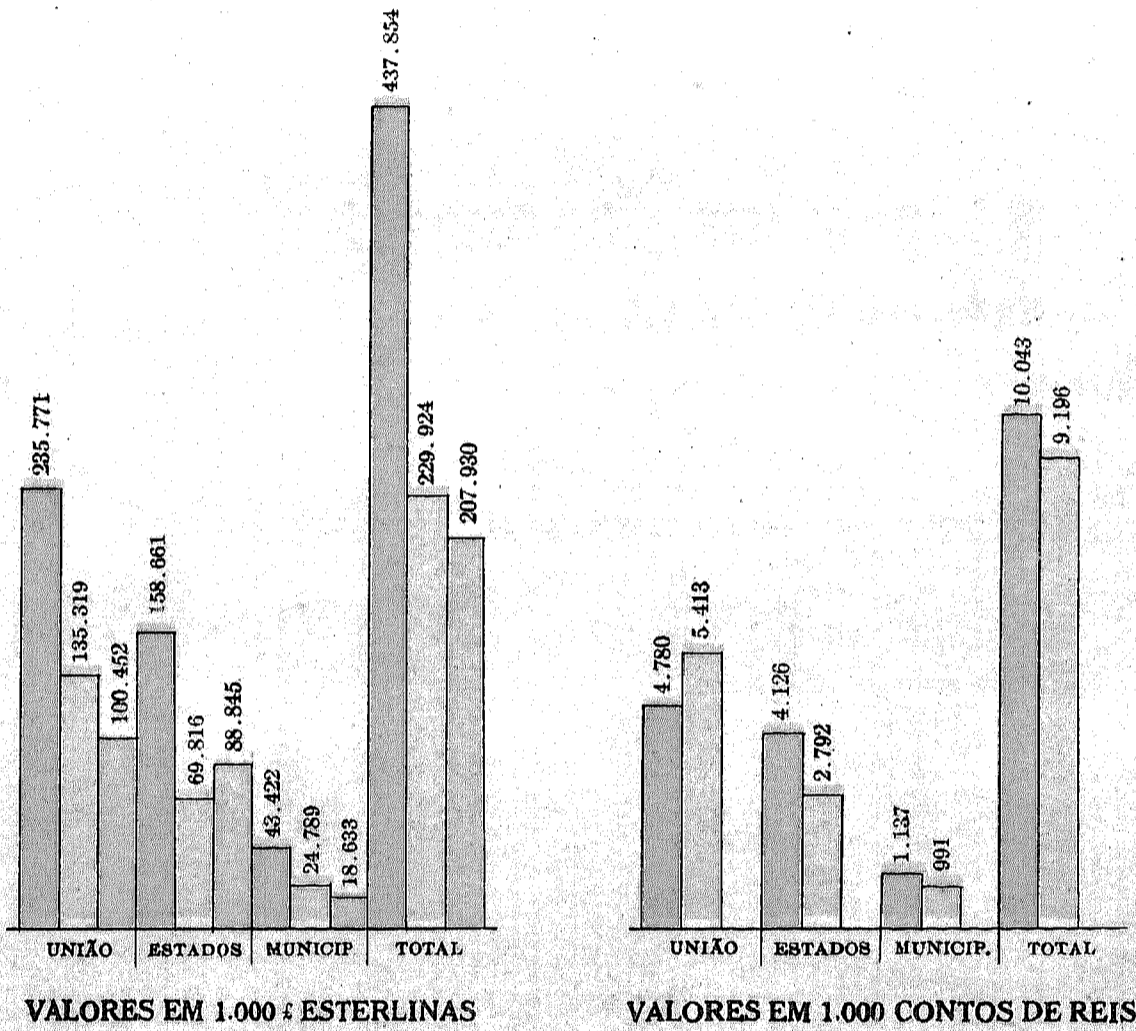
**EQUIVALENTE EM 1.000  
CONTOS DE REIS**



AS IMPORTANCIAS DO RESGATE EM CONTOS DE REIS NÃO FIGURAM NESTE DIAGRAMA PELA DIFICULDADE DO CALCULO, DEVIDO À DIVERSIDADE DA TAXA DE CAMBIO DENTRO DO PERÍODO EM QUE SE VERIFICOU ESSE RESGATE.



**TOTAL DOS EMPRESTIMOS EXTERNOS REALIZADOS PELO BRASIL,  
DESDE A INDEPENDENCIA, SUA CIRCULAÇÃO E RESGATE  
ATÉ 31-12-1931**



EMPRESTIMOS REALIZADOS  
CIRCULAÇÃO  
RESGATADOS

AS IMPORTANCIAS DO RESGATE EM CONTOS DE REIS NÃO FIGURAM NESTE DIAGRAMA PELA DIFICULDADE DO CALCULO, DEVIDO Á DIVERSIDADE DA TAXA DE CAMBIO DENTRO DO PERIODO EM QUE SE VERIFICOU ESSE RESGATE.

**EMPRÉSTIMOS PÚBLICOS EXTERNOS**

Resgatados ou não até 31 de Dezembro de 1931

---

**PAGS. 18 A 25**

(8 QUADROS)

**CAPITAL INICIAL DOS EMPRESTIMOS EXTERNOS REALIZADOS  
PELO GOVERNO CENTRAL OU DA UNIÃO  
NO PERIODO DE 1822 A 1931**

PERIODOS	EMPRESTIMO JÁ RESGATADOS EM 31-12-1931						VALOR MÉDIO DA £
	EM LIBRAS	EM FRANCO	EM DOLLARS	EM FLORINS	EQUIVALENTE EM £	EQUIVALENTE EM CONTOS DE RÉIS	
NO PERIODO MONARQUICO :.....	37.458.000	—	—	—	37.458.000	340.783	93338
NO PERIODO REPUBLICANO:							
1890.....	—	—	—	—	—	—	—
1891-1895.....	3.710.000	—	—	—	3.710.000	76.800	208700
1896-1900.....	3.000.000	—	—	—	3.000.000	88.000	208558
1901-1905.....	—	—	—	—	—	—	—
1906-1910.....	5.100.000	—	—	—	5.100.000	80.400	158765
1911-1915.....	—	—	—	—	—	—	—
1916-1920.....	—	—	—	—	—	—	—
1921-1925.....	9.000.000	—	—	—	9.000.000	305.946	338004
1926-1930.....	—	—	—	—	—	—	—
1931.....	—	—	—	—	—	—	—
TOTAL DO PERIODO REPUBLICANO.....	20.810.000	—	—	—	20.810.000	551.815	208517
TOTAL GERAL.....	58.268.000	—	—	—	58.268.000	901.598	158478
Equivalente em £.....	58.268.000	—	—	—	58.268.000	—	—
Equivalente em contos de réis.....	—	—	—	—	—	901.598	—
Valor médio, em réis, papel, de cada moeda.....	—	—	—	—	—	158473	—
	EMPRESTIMOS AINDA EM CIRCULAÇÃO EM 31-12-1931						VALOR MÉDIO DA £
	EM LIBRAS	EM FRANCO	EM DOLLARS	EM FLORINS	EQUIVALENTE EM £	EQUIVALENTE EM CONTOS DE RÉIS	
NO PERIODO MONARQUICO :.....	30.733.900	—	—	—	30.733.900	291.130	98478
NO PERIODO REPUBLICANO:							
1890.....	—	—	—	—	—	—	—
1891-1895.....	7.442.000	—	—	—	7.442.000	179.732	248151
1896-1900.....	8.013.717	—	—	—	8.013.717	287.021	338301
1901-1905.....	25.119.320	—	—	—	25.119.320	524.721	208880
1906-1910.....	11.000.000	240.000.000	—	—	20.600.000	313.410	158214
1911-1915.....	32.402.396	60.000.000	—	—	34.802.396	542.732	158508
1916-1920.....	—	25.000.000	—	—	1.000.000	20.105	208105
1921-1925.....	—	14.850.500	75.000.000	—	19.584.580	591.086	308212
1926-1930.....	8.750.000	—	101.500.000	—	29.606.878	1.127.492	388082
1931.....	—	—	—	—	—	—	—
TOTAL DO PERIODO REPUBLICANO.....	93.327.433	339.850.500	176.500.000	—	146.768.891	3.587.499	248444
TOTAL GERAL.....	124.061.333	339.850.500	176.500.000	—	177.502.791	3.878.629	218555
Equivalente em £.....	124.061.333	13.270.003	40.165.365	—	177.502.791	—	—
Equivalente em contos de réis.....	—	214.774	1.350.211	—	—	3.878.629	—
Valor medio, em reis papel, de cada moeda.....	188649	8032	78650	—	—	218851	—

N B — O Capital inicial da dívida foi convertido a £ e a Contos de réis, papel, pela média cambial do ano da emissão de cada emprestimo.



## CAPITAL INICIAL DOS EMPRESTIMOS EXTERNOS REALIZADOS PELO GOVERNO CENTRAL OU DA UNIÃO

NO PERIODO DE 1822 A 1931

(Continuação)

PERIODOS	TOTAL DOS EMPRESTIMOS JÁ RESGATADOS E DOS EM CIRCULAÇÃO EM 31-12-1931						VALOR MÉDIO DA £
	EM LIBRAS	EM FRANCOS	EM DOLLARS	EM FLORINS	EQUIVALENTE EM £	EQUIVALENTE EM CONTOS DE R\$100	
NO PERIODO MONARQUICO:.....	68.191.900	—	—	—	68.191.900	640.913	9\$399
NO PERIODO REPUBLICANO:							
1890.....	—	—	—	—	—	—	—
1891-1896.....	11.152.000	—	—	—	11.152.000	256.532	23\$003
1896-1900.....	11.613.717	—	—	—	11.613.717	376.200	32\$400
1901-1905.....	25.119.320	—	—	—	25.119.320	524.721	20\$889
1906-1910.....	16.100.000	240.000.000	—	—	25.700.000	393.810	15\$323
1911-1915.....	32.402.396	60.000.000	—	—	34.802.396	542.732	15\$595
1916-1920.....	—	25.000.000	—	—	1.000.000	20.105	20\$105
1921-1925.....	9.000.000	14.850.500	75.000.000	—	28.584.580	897.032	31\$403
1926-1930.....	8.750.000	—	101.500.000	—	29.006.878	1.127.492	38\$082
1931.....	—	—	—	—	—	—	—
TOTAL DO PERIODO REPUBLICANO.....	114.137.433	339.850.500	176.500.000	—	167.578.801	4.139.314	24\$701
TOTAL GERAL.....	182.329.333	339.850.500	176.500.000	—	235.770.791	4.780.227	20\$275
Equivalente em £.....	182.329.333	13.276.093	40.165.365	—	235.770.791		
Equivalente em contos de réis.....	3.215.242	214.774	1.350.211	—	4.780.227		
Valor médio, em réis papel, de cada moeda.	17\$034	\$632	7\$550	—	20\$275		

N. B.— O Capital inicial da dívida foi convertido a £ e a Contos de réis, papel, pela média cambial do ano da emissão de cada empréstimo.

## CAPITAL INICIAL DOS EMPRESTIMOS EXTERNOS REALIZADOS PELOS GOVERNOS PROVINCIAIS OU ESTADUAIS NO PERIODO DE 1822 A 1931

PERIODOS	EMPRESTIMOS JÁ RESGATADOS EM 31-12-1931						VALOR MÉDIO DA £
	EM LIBRAS	EM FRANCOS	EM DOLLARS	EM FLORINS	EQUIVALENTE EM £	EQUIVALENTE EM CONTOS DE RÉIS	
NO PERIODO MONARQUICO: .....	787.500	—	—	—	787.500	7.485	93505
NO PERIODO REPUBLICANO:							
1890.....	—	—	—	—	—	—	—
1891-1895.....	477.000	17.500.000	—	—	1.177.000	20.159	223225
1896-1900.....	1.000.000	05.000.000	—	—	3.000.000	101.125	283090
1901-1905.....	1.555.555	20.000.000	—	—	2.355.555	43.580	183503
1906-1910.....	22.200.000	145.000.000	—	—	28.000.000	438.144	153048
1911-1915.....	19.819.300	105.550.000	—	—	24.041.300	306.958	153204
1916-1920.....	—	06.062.405	5.000.000	—	4.316.823	70.382	173094
1921-1925.....	—	—	1.500.000	—	327.745	14.739	443971
1926-1930.....	—	—	2.736.000	—	562.211	22.700	403377
1931.....	—	—	—	—	—	—	—
TOTAL DO PERIODO REPUBLICANO.....	45.051.855	449.112.405	9.236.000	—	64.380.634	1.089.793	103927
TOTAL GERAL.....	45.839.355	449.112.405	9.236.000	—	65.168.134	1.097.278	103838
Equivalente em £.....	45.839.355	17.307.150	2.021.629	—	65.168.134		
Equivalente em contos de réis.....	734.836	305.923	50.519	—	1.097.278		
Valor médio, em réis papel, de cada moeda..	103031	3681	63120	—	103838		
	EMPRESTIMOS AINDA EM CIRCULAÇÃO EM 31-12-1931						VALOR MÉDIO DA £
PERIODOS	EM LIBRAS	EM FRANCOS	EM DOLLARS	EM FLORINS	EQUIVALENTE EM £	EQUIVALENTE EM CONTOS DE RÉIS	
NO PERIODO MONARQUICO: .....	—	20.000.000	—	—	800.000	7.604	93505
NO PERIODO REPUBLICANO:							
1890.....	—	—	—	—	—	—	—
1891-1895.....	—	—	—	—	—	—	—
1896-1900.....	—	—	—	—	—	—	—
1901-1905.....	8.312.360	—	—	—	8.312.360	144.903	173432
1906-1910.....	3.080.000	255.250.000	—	—	13.290.000	204.202	153305
1911-1915.....	3.077.334	20.500.000	—	—	3.597.334	69.950	173048
1916-1920.....	355.000	28.918.000	—	—	1.334.057	23.645	173712
1921-1925.....	2.000.000	—	42.000.000	18.000.000	14.092.955	444.743	313558
1926-1930.....	25.714.000	—	125.610.000	—	51.525.167	2.124.154	413226
1931.....	—	—	1.170.000	—	240.419	9.617	403000
TOTAL DO PERIODO REPUBLICANO.....	42.538.694	304.668.000	168.780.000	18.000.000	62.693.182	3.021.214	323594
TOTAL GERAL.....	42.538.694	324.668.000	168.780.000	18.000.000	63.493.182	3.028.818	323396
Equivalente em £.....	42.538.694	12.800.957	36.174.204	1.970.327	63.493.182		
Equivalente em contos de réis.....	1.385.012	195.876	1.391.669	56.261	3.028.818		
Valor médio, em réis papel, de cada moeda..	323550	3603	53245	33126	323396		

N. B. — O Capital inicial da dívida foi convertido a £ e a Contos de réis, papel, pela média cambial do ano da emissão de cada empréstimo.

## CAPITAL INICIAL DOS EMPRESTIMOS EXTERNOS REALIZADOS PELOS GOVERNOS PROVINCIAIS OU ESTADUAIS

NO PERIODO DE 1822 A 1931

(Continuação)

PERIODOS	TOTAL DOS EMPRESTIMOS JÁ RESGATADOS E DOS EM CIRCULAÇÃO EM 31-12-1931						VALOR MÉDIO DA £
	EM LIBRAS	EM FRANCO	EM DOLLARS	EM FLORINS	EQUIVALENTE EM £	EQUIVALENTE EM CONTOS DE RÉIS	
NO PERIODO MONARQUICO:.....	787.500	20.000.000	—	—	1.587.500	15.089	9\$958
NO PERIODO REPUBLICANO:							
1800.....	—	—	—	—	—	—	—
1801-1895.....	477.000	17.500.000	—	—	1.177.000	26.159	22\$225
1896-1900.....	1.000.000	65.000.000	—	—	3.600.000	101.125	28\$090
1901-1905.....	9.867.915	20.000.000	—	—	10.667.915	188.489	17\$609
1906-1910.....	25.280.000	400.250.000	—	—	41.290.000	642.346	15\$557
1911-1915.....	22.896.634	126.050.000	—	—	27.938.634	436.908	15\$638
1916-1920.....	355.000	124.980.465	5.000.000	—	5.651.780	100.027	17\$698
1921-1925.....	2.000.000	—	43.500.000	18.000.000	14.420.700	459.482	31\$863
1926-1930.....	25.714.000	—	128.346.000	—	62.087.368	2.146.854	41\$216
1931.....	—	—	1.170.000	—	240.419	9.617	40\$000
TOTAL DO PERIODO REPUBLICANO.....	87.500.549	753.780.465	178.016.000	18.000.000	157.073.816	4.111.007	26\$172
TOTAL GERAL.....	88.378.049	773.780.465	178.016.000	18.000.000	158.661.316	4.126.096	26\$006
Equivalente em £.....	88.378.049	30.117.107	38.105.833	1.070.327	158.661.316		
Equivalente em contos de réis.....	2.119.848	501.513	1.448.188	56.261	4.126.096		
Valor médio, em réis papel, de cada moeda..	23\$986	\$649	\$\$135	3\$126	26\$006		

N. B. — O Capital inicial da dívida foi convertido a £ e a Contos de réis, papel, pela media cambial do ano da emissão de cada emprestimo.

**CAPITAL INICIAL DOS EMPRESTIMOS EXTERNOS REALIZADOS  
PELAS MUNICIPALIDADES  
NO PERIODO DE 1822 A 1931**

PERIODOS	EMPRESTIMOS JA RESGATADOS EM 31-12-1931						VALOR MÉDIO DA £
	EM LIBRAS	EM FRANCOS	EM DOLLARS	EM FLORINS	EQUIVALENTE EM £	EQUIVALENTE EM CONTOS DE RÉIS	
NO PERIODO MONARQUICO.....	662.500	—	—	—	662.500	6.067	0\$140
NO PERIODO REPUBLICANO:							
1890.....	—	—	—	—	—	—	—
1891-1895.....	—	—	—	—	—	—	—
1896-1900.....	—	—	—	—	—	—	—
1901-1905.....	225.000	—	—	—	225.000	3.422	15\$200
1906-1910.....	3.000.000	—	—	—	3.000.000	47.576	15\$850
1911-1915.....	1.698.290	—	—	—	1.098.290	28.323	10\$077
1916-1920.....	—	—	15.500.000	—	3.303.521	60.882	17\$941
1921-1925.....	—	—	13.000.000	—	2.059.034	100.620	33\$004
1926-1930.....	—	—	—	—	—	—	—
1931.....	—	—	—	—	—	—	—
TOTAL DO PERIODO REPUBLICANO.....	4.923.290	—	28.500.000	—	11.270.745	240.823	21\$350
TOTAL GERAL.....	5.585.790	—	28.500.000	—	11.939.245	240.880	20\$078
Equivalente em £.....	5.585.790	—	6.353.455	—	11.939.245	—	—
Equivalente em contos de réis.....	85.378	—	101.502	—	240.880	—	—
Valor médio, em réis papel, de cada moeda.....	15\$295	—	5\$708	—	20\$078	—	—
	EMPRESTIMOS AINDA EM CIRCULAÇÃO EM 31-12-1931						
	EM LIBRAS	EM FRANCOS	EM DOLLARS	EM FLORINS	EQUIVALENTE EM £	EQUIVALENTE EM CONTOS DE RÉIS	VALOR MÉDIO DA £
NO PERIODO MONARQUICO.....	—	—	—	—	—	—	—
NO PERIODO REPUBLICANO:							
1890.....	—	—	—	—	—	—	—
1891-1895.....	—	—	—	—	—	—	—
1896-1900.....	—	—	—	—	—	—	—
1901-1905.....	1.000.000	25.000.000	—	—	2.000.000	30.410	15\$208
1906-1910.....	2.700.000	—	—	—	2.700.000	41.771	16\$471
1911-1915.....	4.538.500	27.500.000	—	—	5.638.500	86.042	15\$260
1916-1920.....	1.338.481	—	8.500.000	—	3.262.324	58.461	17\$920
1921-1925.....	—	—	19.500.000	—	4.075.567	151.362	30\$421
1926-1930.....	3.060.000	—	47.920.000	—	12.906.913	521.702	40\$427
1931.....	—	—	—	—	—	—	—
TOTAL DO PERIODO REPUBLICANO.....	12.636.981	52.500.000	75.920.000	—	31.483.304	889.844	28\$264
TOTAL GERAL.....	12.636.981	52.500.000	75.920.000	—	31.483.304	889.844	28\$264
Equivalente em £.....	12.636.981	2.100.000	16.746.323	—	31.483.304	—	—
Equivalente em contos de réis.....	278.023	31.708	580.113	—	889.844	—	—
Valor médio, em réis papel, de cada moeda.....	22\$001	3\$04	7\$641	—	28\$264	—	—

N. B. — O Capital inicial da dívida foi convertido a £ e a Contos de réis, papel, pela média cambial do ano da emissão de cada emprestimo.

## CAPITAL INICIAL DOS EMPRESTIMOS EXTERNOS REALIZADOS PELAS MUNICIPALIDADES

NO PERIODO DE 1822 A 1931

(Continuação)

PERIODOS	TOTAL DOS EMPRESTIMOS JÁ RESGATADOS E DOS EM CIRCULAÇÃO EM 31-12-1931						VALOR MÉDIO DA £
	EM LIBRAS	EM FRANCOS	EM DOLLARS	EM FLORINS	EQUIVALENTE EM £	EQUIVALENTE EM CONTOS DE RÉIS	
NO PERIODO MONARQUICO:.....	662.500	—	—	—	662.500	6.057	9\$149
NO PERIODO REPUBLICANO:							
1890.....	—	—	—	—	—	—	—
1891-1895.....	—	—	—	—	—	—	—
1896-1900.....	—	—	—	—	—	—	—
1901-1905.....	1.225.000	25.000.000	—	—	2.225.000	33.838	15\$208
1906-1910.....	5.700.000	—	—	—	5.700.000	89.847	15\$675
1911-1915.....	6.236.790	27.500.000	—	—	7.336.790	114.365	15\$588
1916-1920.....	1.338.481	—	24.000.000	—	6.655.845	119.343	17\$931
1921-1925.....	—	—	32.500.000	—	7.035.501	251.982	31\$754
1926-1930.....	3.060.000	—	47.920.000	—	12.006.913	521.792	40\$442
1931.....	—	—	—	—	—	—	—
TOTAL DO PERIODO REPUBLICANO.....	17.560.271	52.500.000	104.420.000	—	42.760.049	1.130.607	26\$442
TOTAL GERAL.....	18.222.771	52.500.000	104.420.000	—	43.422.549	1.136.724	26\$178
Equivalente em £.....	18.222.771	2.100.000	23.099.778	—	43.422.549	—	—
Equivalente em contos de réis.....	303.401	31.708	741.615	—	1.136.724	—	—
Valor médio, em réis papel, de cada moeda	19\$942	\$604	7\$136	—	26\$178	—	—

N.B.— O Capital inicial da dívida foi convertido a £ e a Contos de réis, papel, pela média cambial do ano da emissão de cada empréstimo.



**CAPITAL INICIAL DOS EMPRESTIMOS EXTERNOS REALIZADOS PELOS GOVERNOS  
CENTRAL OU DA UNIÃO, PROVINCIAIS OU ESTADUAIS E MUNICIPAIS  
NO PERIODO DE 1822 A 1931**

PERIODOS	EMPRESTIMOS JÁ RESGATADOS EM 31-12-1931						VALOR MÉDIO DA £
	EM LIBRAS	EM FRANCOS	EM DOLLARS	EM FLORINS	EQUIVALENTE EM £	EQUIVALENTE EM CONTOS DE REIS	
NO PERIODO MONARQUICO.....	38.908.000	—	—	—	38.908.000	363.325	9\$338
NO PERIODO REPUBLICANO:							
1890.....	—	—	—	—	—	—	—
1891-1895.....	4.187.000	17.500.000	—	—	4.887.000	102.959	21\$008
1896-1900.....	4.000.000	65.000.000	—	—	6.000.000	189.794	28\$757
1901-1905.....	1.780.555	20.000.000	—	—	2.580.555	47.008	18\$216
1906-1910.....	30.300.000	145.000.000	—	—	30.100.000	566.120	15\$681
1911-1915.....	21.517.590	105.550.000	—	—	25.739.590	395.281	15\$357
1916-1920.....	—	96.062.465	20.500.000	—	7.710.344	137.204	17\$803
1921-1925.....	9.000.000	—	14.500.000	—	12.287.679	421.305	34\$287
1926-1930.....	—	—	2.730.000	—	592.211	22.700	40\$376
1931.....	—	—	—	—	—	—	—
TOTAL DO PERIODO REPUBLICANO.....	70.785.145	440.112.465	37.730.000	—	90.467.379	1.882.431	19\$514
TOTAL GERAL.....	109.693.145	440.112.465	37.730.000	—	135.375.379	2.245.766	10\$589
Equivalente em £.....	109.693.145	17.307.160	8.375.084	—	135.375.379		
Equivalente em contos de réis.....	1.721.812	305.923	218.021	—	2.245.766		
Valor médio, em réis papel, de cada moeda.....	15\$697	\$681	5\$855	—	10\$589		
	EMPRESTIMOS AINDA EM CIRCULAÇÃO EM 31-12-1931						VALOR MÉDIO DA £
	EM LIBRAS	EM FRANCOS	EM DOLLARS	EM FLORINS	EQUIVALENTE EM £	EQUIVALENTE EM CONTOS DE REIS	
NO PERIODO MONARQUICO.....	30.733.900	20.000.000	—	—	31.533.900	298.734	9\$473
NO PERIODO REPUBLICANO:							
1890.....	—	—	—	—	—	—	—
1891-1895.....	7.442.000	—	—	—	7.442.000	179.732	24\$151
1896-1900.....	8.613.717	—	—	—	8.613.717	287.621	33\$391
1901-1905.....	34.431.680	25.000.000	—	—	35.431.680	700.040	10\$757
1906-1910.....	16.780.000	495.250.000	—	—	26.590.000	559.383	15\$258
1911-1915.....	40.018.230	108.000.000	—	—	44.338.230	698.724	16\$758
1916-1920.....	1.693.481	53.918.000	8.500.000	—	5.597.281	102.211	18\$200
1921-1925.....	2.000.000	14.850.500	136.500.000	18.000.000	38.653.102	1.187.791	30\$729
1926-1930.....	37.524.000	—	275.030.000	—	94.038.948	3.773.438	40\$126
1931.....	—	—	1.170.000	—	240.419	9.617	40\$000
TOTAL DO PERIODO REPUBLICANO.....	148.503.108	697.018.500	421.200.000	18.000.000	270.945.377	7.498.557	27\$675
TOTAL GERAL.....	179.237.008	717.018.500	421.200.000	18.000.000	302.479.277	7.797.291	25\$778
Equivalente em £.....	179.237.008	28.186.050	93.085.892	1.970.327	302.479.277		
Equivalente em contos de réis.....	3.976.879	442.358	3.321.993	56.261	7.797.291		
Valor médio, em réis papel, de cada moeda.....	22\$187	\$616	7\$886	3\$125	25\$778		

N. B. — O Capital inicial da dívida foi convertido a £ e a Contos de réis, papel, pela média cambial do ano da emissão de cada emprestimo.

**CAPITAL INICIAL DOS EMPRESTIMOS EXTERNOS REALIZADOS PELOS GOVERNOS  
CENTRAL OU DA UNIÃO, PROVINCIAIS OU ESTADUAIS E MUNICIPAIS**

**NO PERIODO DE 1822 A 1931**

(Continuação)

PERIODOS	TOTAL DOS EMPRESTIMOS JÁ RESGATADOS E DOS EM CIRCULAÇÃO EM 31-12-1931						VALOR MÉDIO DA £
	EM LIBRAS	EM FRANCOB	EM DOLLARS	EM FLORINS	EQUIVALENTE EM £	EQUIVALENTE EM CONTOS DE REIS	
NO PERIODO MONARQUICO: .....	69.641.900	20.000.000	—	—	70.441.900	662.059	9\$399
NO PERIODO REPUBLICANO:							
1800.....	—	—	—	—	—	—	—
1801-1895.....	11.620.000	17.500.000	—	—	12.320.000	282.691	22\$020
1896-1900.....	12.613.717	65.000.000	—	—	15.213.717	477.415	31\$380
1901-1905.....	36.212.235	45.000.000	—	—	38.012.235	747.048	19\$653
1906-1910.....	47.080.000	640.250.000	—	—	72.690.000	1.125.503	15\$484
1911-1915.....	61.535.820	213.550.000	—	—	70.077.820	1.094.005	15\$611
1916-1920.....	1.693.481	149.980.465	20.000.000	—	13.307.625	239.475	17\$955
1921-1925.....	11.000.000	14.850.500	151.000.000	18.000.000	50.940.781	1.609.096	31\$587
1926-1930.....	37.524.000	—	277.766.000	—	94.001.159	3.796.138	40\$128
1931.....	—	—	1.170.000	—	240.419	9.617	40\$000
TOTAL DO PERIODO REPUBLICANO.....	219.288.253	1.146.130.965	458.936.000	18.000.000	307.412.756	9.380.988	25\$533
TOTAL GERAL.....	288.930.153	1.166.130.965	458.936.000	18.000.000	437.854.656	10.043.047	22\$937
Equivalente em £.....	288.930.153	45.493.200	101.460.976	1.970.327	437.854.656		
Equivalente em contos de réis.....	5.098.491	748.281	3.540.014	58.261	10.043.047		
Valor médio, em réis papel, de cada moeda..	10\$722	\$642	7\$722	3\$126	22\$937		

N. B. — O Capital inicial da dívida foi convertido a £ e a Contos de réis, papel, pela média cambial do ano da emissão de cada empréstimo.



## GOVERNO DA UNIÃO

### SITUAÇÃO DA DÍVIDA EXTERNA, EM 1890

NÚMERO DE ORDEM	EMPRESTIMOS	ANO	TAXA DE JUROS	MOEDA	CAPITAL INICIAL	CIRCULAÇÃO EM 31-12-1889	SERVIÇO DA DÍVIDA EXTERNA PARA 1890, DE ACÓRDO COM OS CONTRATOS				
							Juros	Amortização	Anuidade	Comissão	Total das remessas
1	Melhoramentos ferroviários.....	1883	4,5 %	£	4.590.000	4.248.600	191.187	61.791	252.978	2.221	255.190
2	» » .....	1888	4,5 %	»	6.297.300	6.265.000	281.066	64.380	340.352	3.141	349.493
3	Conversão.....	1889	4,0 %	»	10.837.000	10.837.000	793.480	99.185	892.665	8.430	901.095
	Total.....	—	—	£	30.733.000	30.351.600	1.266.633	225.362	1.491.095	13.792	1.505.787
	Equivalente em contos de réis, papel.....	—	—	Contos	201.130	322.840	13.473	2.397	15.870	147	16.017
	Receita arrecadada em 1890, em contos....	—	—	»	—	195.253	—	—	—	—	—
	Relação da Dívida Externa e do seu serviço anual para a Receita.....	—	—	—	—	1,650	—	—	—	—	0,082

N. B. — O Capital inicial foi convertido a Contos de réis, papel, pela taxa média do cambio do ano em que cada emprestimo foi realizado; a circulação e o serviço anual pela taxa de 22 9/16 d., média do cambio de 1890.

### SITUAÇÃO DA DÍVIDA EXTERNA, EM 1900

NÚMERO DE ORDEM	EMPRESTIMOS	ANO	TAXA DE JUROS	MOEDA	CAPITAL INICIAL	CIRCULAÇÃO EM 31-12-1899	SERVIÇO DA DÍVIDA EXTERNA PARA 1900, DE ACÓRDO COM OS CONTRATOS				
							Juros	Amortização	Anuidade	Comissão	Total das remessas
1	Melhoramentos ferroviários.....	1883	4,5 %	£	4.590.000	3.292.000	148.140	104.838	252.978	2.005	254.983
2	» » .....	1888	4,5 %	»	6.297.300	5.298.000	238.410	107.942	340.352	2.924	349.276
3	Conversão.....	1889	4 %	»	10.837.000	18.388.200	735.528	157.137	892.665	8.140	900.805
4	Estrada de Ferro Oeste de Minas.....	1893	5 %	»	3.710.000	3.422.020	171.101	68.800	240.000	2.055	242.055
5	Compromissos no exterior .....	1895	5 %	»	7.442.000	7.331.600	366.580	79.940	446.520	4.066	450.586
6	1º Funding-Loan.....	1898	5 %	»	4.328.881	4.328.881	216.444	—	216.444	2.164	218.608
	Total.....	—	—	£	46.214.781	42.060.701	1.876.203	518.750	2.394.050	21.354	2.416.313
	Equivalente em contos de réis, papel.....	—	—	Contos	692.208	1.067.837	47.633	13.170	60.803	542	61.345
	Receita arrecadada em 1900, em contos....	—	—	»	—	333.862	—	—	—	—	—
	Relação da Dívida Externa e do seu serviço anual para a Receita.....	—	—	—	—	3,100	—	—	—	—	0,184

N. B. — (1) O capital inicial foi convertido a Contos de réis pela taxa média do cambio do ano em que cada emprestimo foi realizado; a circulação e o serviço anual pela taxa de 9 23/64 d., média do ano de 1900.

(2) O serviço da Dívida externa em 1900 estava suspenso em virtude do *Funding-Loan*, assignado em 1898; a despesa que figura neste quadro representa o que o governo teria que despendar, naquelle ano, se os contratos dos emprestimos estivessem em pleno vigor.

(3) O capital inicial do *Funding-Loan*, que apparece neste quadro, representa o capital emitido até 31-12-1899.

GOVERNO DA UNIÃO

SITUAÇÃO DA DIVIDA EXTERNA, EM 1912

( Continuação )

NUMERO DE ORDEM	EMPRESTIMOS	ANO	TAXA DE JUROS	MOEDA	CAPITAL INICIAL	CIRCULAÇÃO EM 31-12-1911	SERVIÇO DA DIVIDA EXTERNA PARA 1912, DE ACÓRDO COM OS CONTRATOS				
							Juros	Amortização	Anuidade	Comissão	Total das remessas
1	Melhoramentos ferroviarios....	1883	4,5 %	£	4.599.000	3.044.700	137.012	115.960	252.978	1.950	254.928
2	" " " "	1888	4,5 %	"	6.207.300	4.553.400	204.003	141.440	340.352	2.750	349.108
3	Conversão .....	1889	4 %	"	19.837.000	18.021.300	720.852	171.813	892.665	8.007	900.732
4	Compromissos no exterior .....	1895	5 %	"	7.442.000	7.105.500	358.275	88.245	446.520	4.024	450.544
5	1 <sup>o</sup> Funding — Loan.....	1898	5 %	"	8.013.717	8.570.030	428.531	45.222	473.753	4.511	478.264
6	Encampação das Estradas de Ferro.....	1901	4 %	"	10.619.320	13.775.040	551.002	196.808	747.870	0.404	754.364
7	Obras do Porto do Rio.....	1903	5 %	"	8.500.000	8.002.200	404.610	147.890	552.500	4.835	557.335
8	Lloyd Brasileiro.....	1906	5 %	"	1.100.000	400.000	20.000	210.000	230.000	1.250	231.250
9	Água e construção de Estradas de Ferro.....	1908	5 %	"	4.000.000	2.817.500	140.875	372.147	513.022	3.270	516.292
10	Resgate de títulos de Estradas de Ferro.....	1910	4 %	"	10.000.000	9.941.300	397.052	52.348	450.000	4.238	454.238
11	Lloyd Brasileiro.....	1910	4 %	"	1.000.000	1.000.000	40.000	140.140	180.146	1.861	188.007
12	Obras do Porto do Rio.....	1911	4 %	"	4.500.000	4.500.000	180.000	221.852	401.852	2.000	404.761
13	Viação Cearense.....	1911	4 %	"	2.400.000	2.400.000	90.000	—	96.000	720	96.720
	Total.....	—	—	£	94.908.937	84.281.570	3.079.712	1.909.946	5.589.058	46.885	5.636.843
1	Estrada de Ferro Itapura-Corumbá.....	1908	5 %	Francos	100.000.000	100.000.000	5.000.000	500.000	5.500.000	40.000	5.540.000
2	Porto do Recife.....	1909	5 %	"	40.000.000	40.000.000	2.000.000	—	2.000.000	15.000	2.015.000
3	Estrada de Ferro de Goiás.....	1910	4 %	"	100.000.000	100.000.000	4.000.000	500.000	4.500.000	32.500	4.532.500
4	Viação Baiana.....	1911	4 %	"	60.000.000	60.000.000	2.400.000	—	2.400.000	18.000	2.418.000
	Total.....	—	—	Francos	300.000.000	300.000.000	13.400.000	1.000.000	14.400.000	105.500	14.505.500
	Total da Divida Externa em £.	—	—	£	106.908.937	90.281.570	4.215.712	1.949.946	6.165.058	51.105	6.216.763
	Equivalente em contos de réis, papel.....	—	—	Contos	1.816.785	1.444.224	63.236	20.240	92.485	766	93.251
	Receita arrecadada em 1912, em contos.....	—	—	"	—	615.002	—	—	—	—	—
	Relação da Divida externa e do seu serviço anual para a Receita.....	—	—	—	—	2.348	—	—	—	—	0,152

N. B. — O Capital inicial foi convertido a £ e a Contos de réis, papel, pela taxa média do cambio do ano em que cada emprestimo foi realizado; a circulação e o serviço anual pela taxa de 16 d., média do ano de 1912.

**GOVERNO DA UNIÃO**  
**SITUAÇÃO DA DIVIDA EXTERNA, EM 1922**

(Continuação)

NUMERO DE ORDEN	EMPRESTIMOS	ANO	TAXA DE JUROS	MOEDA	CAPITAL INICIAL	CIRCULAÇÃO EM 31-12-1921	SERVIÇO DA DIVIDA EXTERNA PARA 1922, DE ACORDO COM OS CONTRATOS				
							Juros	Amortização	Anuidade	Comissão	Total das remessas
1	Melhoramentos ferroviarios.....	1883	4,5 %	£	4.600.000	2.713.100	122.090	130.888	252.078	1.875	254.853
2	» » .....	1888	4,5 %	»	6.297.300	4.173.100	187.780	158.503	340.352	2.071	340.023
3	Conversão.....	1889	4 %	»	19.837.000	17.468.300	698.732	193.933	892.005	7.050	900.621
4	Compromissos no exterior.....	1895	5 %	»	7.442.000	6.925.900	346.295	100.225	440.520	3.964	450.484
5	1º Funding — Loan.....	1898	5 %	»	8.613.717	7.893.478	304.674	79.080	473.754	4.342	478.096
6	Encampação das Estradas de Ferro....	1901	4 %	»	10.619.320	11.200.160	451.846	296.024	747.870	5.098	753.868
7	Obras do Porto do Rio.....	1903	5 %	»	8.500.000	7.698.100	384.005	167.595	552.500	4.087	557.187
8	Lloyd Brasileiro.....	1906	5 %	»	1.100.000	210.500	10.525	210.500	221.025	1.158	222.183
9	Água e construção de Estr. de Ferro..	1908	5 %	»	4.000.000	1.839.400	91.970	421.052	513.022	3.023	516.045
10	Resgate de títulos de Estr. de Ferro...	1910	4 %	»	10.000.000	9.767.500	390.700	59.300	450.000	4.214	454.214
11	Lloyd Brasileiro.....	1910	4 %	»	1.000.000	1.000.000	40.000	147.166	187.166	1.136	188.302
12	Obras do Porto do Rio.....	1911	4 %	»	4.500.000	4.042.800	161.716	242.000	404.316	2.830	407.146
13	Viação Cearense.....	1911	4 %	»	2.400.000	2.400.000	96.000	12.000	108.000	780	108.780
14	Obras de diversos portos.....	1913	5 %	»	11.000.000	11.000.000	550.000	110.000	660.000	6.050	666.050
15	2º Funding — Loan.....	1914	5 %	»	14.502.396	14.502.396	725.120	—	725.120	7.251	732.371
	<b>Total.....</b>	—	—	£	<b>120.411.333</b>	<b>102.930.834</b>	<b>4.652.362</b>	<b>2.328.926</b>	<b>6.981.288</b>	<b>57.935</b>	<b>7.039.223</b>
1	Estr. de Ferro Itapura-Corumbá.....	1908	5 %	Francos	100.000.000	98.785.000	4.739.250	760.750	5.500.000	39.348	5.539.348
2	Porto de Recife.....	1909	5 %	»	40.000.000	40.000.000	2.000.000	200.000	2.200.000	10.000	2.210.000
3	Estr. de Ferro de Goiás.....	1910	4 %	»	100.000.000	98.464.500	3.938.580	561.420	4.500.000	32.346	4.532.346
4	Viação Baiana.....	1911	4 %	»	60.000.000	60.000.000	2.400.000	300.000	2.700.000	19.500	2.719.500
5	Estrada de Ferro de Goiás.....	1916	5 %	»	25.000.000	25.000.000	1.250.000	14.000	1.264.000	12.640	1.276.640
	<b>Total.....</b>	—	—	Francos	<b>325.000.000</b>	<b>322.249.500</b>	<b>14.327.830</b>	<b>1.836.170</b>	<b>10.164.000</b>	<b>119.834</b>	<b>10.283.834</b>
1	Resgate de obrigações do Tesouro.....	1921	8 %	Dollars	50.000.000	50.000.000	4.000.000	2.725.000	6.725.000	67.250	6.792.250
	<b>Total da Divida Externa em £.....</b>	—	—	£	<b>147.207.630</b>	<b>120.306.303</b>	<b>5.829.487</b>	<b>2.083.511</b>	<b>8.812.998</b>	<b>75.475</b>	<b>8.888.473</b>
	Equivalente em contos de reis, papel..	—	—	Contos	2.628.661	4.089.692	198.168	101.421	299.589	2.566	302.155
	Receita arrecadada em 1922, em contos.	—	—	»	—	886.617	—	—	—	—	—
	Relação da Divida externa e de seu serviço anual para a Receita.....	—	—	—	—	4,613	—	—	—	—	0,341

N. B. — (1) O Capital inicial foi convertido a £ e a Contos de reis, papel, pela taxa média do cambio do ano em que cada emprestimo foi realizado; a circulação e o serviço anual pela taxa de 7 31/512 d. media do ano de 1922.

N. B. — (2) O serviço de amortização dos emprestimos ingleses e francezes estava suspenso em 1922, devido ao funding de 1914; n'este quadro, figura o quanto teria o governo de pagar n'aquelle ano se os contratos dos emprestimos estivessem em pleno vigor.

**GOVERNO DA UNIÃO**  
**SITUAÇÃO DA DÍVIDA EXTERNA, EM 1932**  
 (Continuação)

NÚMERO DE ORDEM	EMPRESTIMOS	ANO	TAXA DE JUROS	MOEDA	CAPITAL INICIAL	CIRCULAÇÃO EM 31-12-1931	SERVIÇO DA DÍVIDA EXTERNA PARA 1932, DE ACORDO COM OS CONTRATOS				Total das remessas
							Juros	Amortização	Anuidade	Comissão	
1	Melhoramentos ferroviários.....	1883	4,5 %	£	4.599.600	1.888.400	84.978	168.000	252.978	1.000	254.668
2	» » .....	1888	4,5 %	»	6.297.300	3.169.900	142.646	203.708	346.352	2.445	348.797
3	Conversão.....	1889	4 %	»	10.837.000	15.873.000	634.920	257.715	892.665	7.638	900.303
4	Compromissos no exterior.....	1895	5 %	»	7.442.000	6.117.800	305.890	140.660	446.520	3.762	450.282
5	1º Funding-Loan.....	1898	5 %	»	8.613.717	6.757.840	337.892	135.862	473.754	4.058	477.812
6	Encampação das Estradas de Ferro	1901	4 %	»	10.619.320	8.972.700	358.910	388.980	747.870	5.584	753.404
7	Obras do Porto do Rio.....	1903	5 %	»	8.500.000	6.775.600	338.780	213.720	552.500	4.456	556.956
8	Resgate de títulos de Estradas de Ferro.....	1910	4 %	»	10.000.000	9.165.100	360.604	83.396	450.000	4.083	454.083
9	Lloyd Brasileiro.....	1910	4 %	»	1.000.000	344.300	13.772	173.304	187.166	1.004	188.170
10	Obras do Porto do Rio.....	1911	4 %	»	4.500.000	2.871.700	114.808	287.182	402.000	2.584	404.584
11	Viação Cearense.....	1911	4 %	»	2.400.000	2.289.260	91.570	16.430	108.000	769	108.769
12	Obras de diversos Portos.....	1913	5 %	»	11.000.000	10.262.260	513.113	146.887	660.000	5.866	665.866
13	2º Funding-Loan.....	1914	5 %	»	14.502.396	14.034.480	701.724	95.908	797.632	7.497	805.129
14	Resgate da Dívida Flutuante...	1927	6,5 %	»	8.750.000	8.372.300	544.200	122.400	666.600	3.027	669.627
	<b>Total.....</b>			£	<b>124.061.333</b>	<b>96.894.700</b>	<b>4.549.867</b>	<b>2.434.170</b>	<b>6.984.037</b>	<b>54.413</b>	<b>7.038.450</b>
1	Porto de Recife.....	1909	5 %	Fr. ouro	40.000.000	38.907.780	1.045.239	254.761	2.200.000	15.863	2.215.863
2	Estrada de Ferro de Goiás.....	1910	4 %	»	100.000.000	95.091.125	3.803.645	696.355	4.500.000	32.009	4.532.009
3	Viação Balana.....	1911	4 %	»	60.000.000	58.445.650	2.337.826	362.174	2.700.000	10.345	2.710.345
	<b>Total.....</b>			Fr. ouro	<b>200.000.000</b>	<b>192.444.555</b>	<b>8.086.710</b>	<b>1.313.290</b>	<b>9.400.000</b>	<b>67.217</b>	<b>9.467.217</b>
1	Estrada de Ferro Itapura-Corumbá.....	1908	5 %	Fr. papel	100.000.000	96.340.380	4.817.018	682.982	5.500.000	30.542	5.530.542
2	Estrada de Ferro de Goiás.....	1916	5 %	»	25.000.000	24.358.320	1.217.016	47.762	1.205.678	12.657	1.278.335
3	Estrada de Ferro Vitória-Minas..	1922	5 %	»	14.850.500	14.636.140	731.807	27.500	759.307	—	759.307
	<b>Total.....</b>			Fr. papel	<b>139.850.500</b>	<b>135.334.820</b>	<b>6.765.741</b>	<b>758.244</b>	<b>7.524.985</b>	<b>52.199</b>	<b>7.577.184</b>
1	Resgate de Obrigação do Tesouro	1921	8 %	Dollars	50.000.000	31.352.500	2.508.200	2.725.000	5.233.200	52.332	5.285.532
2	Eletrificação da E. F. Central....	1922	7 %	»	25.000.000	17.503.000	1.225.210	862.600	2.087.710	20.877	2.108.587
3	Resgate da Dívida Flutuante...	1926	6,5 %	»	60.000.000	55.695.000	3.020.175	879.825	4.500.000	45.000	4.545.000
4	Resgate da Dívida Flutuante...	1927	6,5 %	»	41.500.000	39.709.000	2.581.085	580.415	3.161.500	31.615	3.193.115
	<b>Total.....</b>			Dollars	<b>176.500.000</b>	<b>144.269.500</b>	<b>9.934.670</b>	<b>5.047.740</b>	<b>14.982.410</b>	<b>149.824</b>	<b>15.132.234</b>
	<b>Total da Dívida Externa em £.....</b>			£	<b>177.502.791</b>	<b>135.319.400</b>	<b>6.968.953</b>	<b>3.530.015</b>	<b>10.408.968</b>	<b>88.307</b>	<b>10.587.275</b>
	Equivalente em contos de réis, papel.....			Contos	3.878.620	5.412.776	278.768	141.201	419.959	3.532	423.491
	Receita orçada para 1932, em contos.....			»	—	1.885.663	—	—	—	—	—
	Relação da Dívida externa e do seu serviço anual para a Receita...			—	—	2,871	—	—	—	—	0,225

N. B. — (1) O Capital inicial foi convertido a £ e a Contos de réis, papel, pela taxa média do cambio do ano em que cada emprestimo foi realizado; a circulação e o serviço anual pela taxa de 6 d., ouro.

N. B. — (2) Em 1932, o serviço da Dívida Externa Federal, com a exceção dos dois primeiros "Funding", estava suspenso. Os dados que figuram neste quadro representam o que o Tesouro Nacional teria que pagar, caso não se houvesse assinado em 1931, o terceiro "Funding". A despesa com a Dívida Externa, em moeda estrangeira; que, de acordo com o "Funding" de 1931, está consignada no orçamento para 1932, é a seguinte:

			Equivalente em £ pela paridade ouro
Pelo serviço do 1º Funding: em £.....	477.473		
Pelo serviço do 2º Funding: em .....	804.889		
Juros dos títulos do 3º Funding: em .....	158.245	1.440.607	1.440.007
Juros dos títulos do 3º Funding em Francos ouro — Frs. ouro..		216.685	8.675
Juros dos títulos do 3º Funding em Francos papel — Frs. papel..		8.809.842	70.525
Juros dos títulos do 3º Funding em Dollars.....		276.041	56.723
Diversas despesa em £.....		175.800	175.800
<b>Total das despesas em £.....</b>			<b>1.752.340</b>
Equivalente em contos de réis papel, a 6d.....			70.094

N. B. — (3) A receita orçada para 1932 foi de 109.530 contos; ouro, e 1.392.751 contos; papel; a parte ouro foi convertida a papel pelo cambio de 6 d., valendo cada mil réis, ouro, 4\$500, papel.

SITUAÇÃO DA DIVIDA EXTERNA DOS ESTADOS

NOS ANOS DE

1890 — 1900 — 1912 — 1922 E 1932

---

PGS. 34 A 55

( 49 QUADROS )



## ESTADO DO AMAZONAS

### SITUAÇÃO DA DÍVIDA EXTERNA, EM 1912

EMPRESTIMOS	TAXA DE JUROS	MOEDA	CAPITAL INICIAL	CIRCULAÇÃO EM 31-12-1911	SERVIÇO DA DÍVIDA EXTERNA PARA 1912, DE ACÓRDO COM O CONTRATO				
					Juros	Amortização	Anuidade	Comissão	Total das remessas
1906 .....	5 %	Franco	84.000.000	82.035.000	4.101.750	518.250	4.620.000	5.775	4.625.775
Total da Dívida Externa em £...	—	£	3.300.000	3.281.400	104.070	20.730	184.800	231	185.031
Equivalente em contos de reis, papel...	—	Contos	50.303	49.221	2.461	311	2.772	3	2.775
Receita arrecadada, em 1912, em contos.	—	—	—	12.007	—	—	—	—	—
Relação da Dívida Externa e do seu serviço anual para a Receita....	—	—	—	3,814	—	—	—	—	0,215

N. B. — O Capital inicial foi convertido a £ e a Contos de reis, papel, pela taxa média do cambio do ano em que o empréstimo foi realizado; a circulação e o serviço anual á taxa de 16 d.

O 1º empréstimo do Estado do Amazonas foi lançado em New York, na importância de £ 1.500.000 a 5 % e foi resgatado com o produto do empréstimo do Frs 84.000.000.

### SITUAÇÃO DA DÍVIDA EXTERNA, EM 1922

EMPRESTIMOS	TAXA DE JUROS	MOEDA	CAPITAL INICIAL	CIRCULAÇÃO EM 31-12-1921	SERVIÇO DA DÍVIDA EXTERNA PARA 1922, DE ACÓRDO COM OS CONTRATOS				
					Juros	Amortização	Anuidade	Comissão	Total das remessas
1906 .....	5 %	Franco	84.000.000	80.236.500	4.011.825	608.175	4.620.000	5.775	4.625.775
1915 .....	5 %	»	20.500.000	20.059.000	1.002.950	124.550	1.127.500	5.637	1.133.137
1916 letras .....	6 %	»	3.058.000	3.000.000	180.000	—	180.000	—	180.000
Total .....	—	»	108.458.000	103.295.500	5.194.775	732.725	5.927.500	11.412	5.938.912
Total da Dívida Externa em £....	—	£	4.338.320	1.920.420	96.579	13.622	110.201	212	110.413
Equivalente em contos de reis, papel...	—	Contos	69.289	65.283	3.283	463	3.746	7	3.753
Receita arrecadada, em 1922, em contos	—	—	—	5.053	—	—	—	—	—
Relação da Dívida Externa e do seu serviço anual para a Receita.....	—	—	—	12,920	—	—	—	—	0,743

N. B. — O Capital inicial foi convertido a £ e a Contos de reis, papel, pela taxa média do cambio do ano em que cada empréstimo foi realizado; a circulação e o serviço anual á taxa de 7.31/512 d.

### SITUAÇÃO DA DÍVIDA EXTERNA, EM 1932

EMPRESTIMOS	TAXA DE JUROS	MOEDA	CAPITAL INICIAL	CIRCULAÇÃO EM 31-12-1931	SERVIÇO DA DÍVIDA EXTERNA PARA 1932, DE ACÓRDO COM OS CONTRATOS				
					Juros	Amortização	Anuidade	Comissão	Total das remessas
1906 .....	5 %	Franco	84.000.000	80.236.500	4.011.825	608.175	4.620.000	5.775	4.625.775
1915 .....	5 %	»	20.500.000	20.059.000	1.002.950	124.550	1.127.500	5.637	1.133.137
1916 .....	6 %	»	3.058.000	3.000.000	180.000	—	180.000	—	180.000
Total .....	—	»	108.458.000	103.295.500	5.194.775	732.725	5.927.500	11.412	5.938.912
Total da Dívida Externa em £....	—	£	4.338.320	827.026	41.592	5.866	47.438	91	47.529
Equivalente em contos de reis, papel...	—	Contos	69.289	33.081	1.664	234	1.898	4	1.902
Receita orçada para 1932, em contos...	—	—	—	7.562	—	—	—	—	—
Relação da Dívida Externa e do seu serviço anual para a Receita.....	—	—	—	1,375	—	—	—	—	0,259

N. B. — O Capital inicial foi convertido a £ e a Contos de reis, papel, pela taxa média do cambio do ano em que cada empréstimo foi realizado; a circulação e o serviço á taxa de 6d. ouro.



**ESTADO DO PARÁ**  
**SITUAÇÃO DA DÍVIDA EXTERNA, EM 1912**

EMPRESTIMOS	TAXA DE JUROS	MOEDA	CAPITAL INICIAL	CIRCULAÇÃO EM 31-12-1911	SERVIÇO DA DÍVIDA EXTERNA PARA 1912, DE ACÓRDO COM OS CONTRATOS				
					Juros	Amortização	Anuidade	Comissão	Total das remessas
1901.....	5 %	£	1.450.000	1.382.300	69.115	10.635	79.750	798	80.548
1907.....	5 %	>	650.000	621.980	31.099	7.901	39.000	390	39.390
1909.....	6 %	>	200.000	132.900	7.974	33.354	41.328	413	41.741
Total da Dívida Externa em £.....	—	>	2.300.000	2.137.180	108.188	51.890	160.078	1.601	161.679
Equivalente em contos de réis, papel...	—	Contos	44.434	32.058	1.623	778	2.401	23	2.424
Receita arrecadada em 1912, em contos...	—	>	—	13.689	—	—	—	—	—
Relação da Dívida Externa e do seu serviço anual para a Receita.....	—	—	—	2,342	—	—	—	—	0,177

N. B. — O Capital inicial foi convertido a Contos de réis, papel, pela taxa média do cambio do ano em que cada emprestimo foi realizado; a circulação e o serviço anual pela taxa de 16 d.

**SITUAÇÃO DA DÍVIDA EXTERNA, EM 1922**

EMPRESTIMOS	TAXA DE JUROS	MOEDA	CAPITAL INICIAL	CIRCULAÇÃO EM 31-12-1921	SERVIÇO DA DÍVIDA EXTERNA PARA 1922, DE ACÓRDO COM OS CONTRATOS				
					Juros	Amortização	Anuidade	Comissão	Total das remessas
1901.....	5 %	£	1.450.000	1.300.520	65.028	14.724	79.750	798	80.548
1907.....	5 %	>	650.000	574.820	28.741	10.259	39.000	390	39.390
1915.....	5 %	>	1.070.000	1.036.680	51.834	26.000	77.834	778	78.612
Total da Dívida Externa em £.....	—	>	3.170.000	2.912.020	145.601	50.983	196.584	1.966	198.550
Equivalente em contos de réis, papel.....	—	Contos	61.858	98.991	4.950	1.733	6.683	67	6.750
Receita arrecadada em 1912, em contos...	—	>	—	8.120	—	—	—	—	—
Relação da Dívida Externa e do seu serviço anual, para a Receita.....	—	—	—	12,191	—	—	—	—	0,831

N. B. — O Capital inicial foi convertido a Contos de réis, papel, pela taxa média do cambio do ano em que cada emprestimo foi realizado; a circulação e o serviço anual pela taxa de 7 31/512 d.

**SITUAÇÃO DA DÍVIDA EXTERNA, EM 1932**

EMPRESTIMOS	TAXA DE JUROS	MOEDA	CAPITAL INICIAL	CIRCULAÇÃO EM 31-12-1931	SERVIÇO DA DÍVIDA EXTERNA PARA 1932, DE ACÓRDO COM OS CONTRATOS				
					Juros	Amortização	Anuidade	Comissão	Total das remessas
1901.....	5 %	£	1.450.000	1.270.000	63.500	16.250	79.750	798	80.548
1907.....	5 %	>	650.000	568.960	28.448	10.552	39.000	390	39.390
1915.....	5 %	>	1.070.000	1.036.879	51.834	26.000	77.834	778	78.612
Total da Dívida Externa em £.....	—	>	3.170.000	2.875.639	143.782	52.802	196.584	1.966	198.550
Equivalente em contos de réis, papel....	—	Contos	61.858	115.026	5.751	2.112	7.863	79	7.942
Receita orçada para 1932, em contos....	—	>	—	19.160	—	—	—	—	—
Relação da Dívida Externa e do seu serviço anual para a Receita.....	—	—	—	6,008	—	—	—	—	0,415

N. B. — O Capital inicial foi convertido a Contos de réis, papel, pela taxa média do cambio do ano em que cada emprestimo foi realizado; a circulação e o serviço anual pela taxa de 6 d., ouro.

**ESTADO DO MARANHÃO**  
**SITUAÇÃO DA DÍVIDA EXTERNA, EM 1912**

EMPRESTIMOS	TAXA DE JUROS	MOEDA	CAPITAL INICIAL	CIRCULAÇÃO EM 31-12-1911	SERVIÇO DA DÍVIDA EXTERNA PARA 1912, DE ACÓRDO COM O CONTRATO				
					Juros	Amortização	Anuidade	Comissão	Total das remessas
1910.....	5 %	Franco	20.000.000	20.000.000	1.000.000	—	1.000.000	5.000	1.005.000
Total da Dívida Externa em £.....	—	£	800.000	800.000	40.000	—	40.000	200	40.200
Equivalente em contos de réis, papel.....	—	Contos	11.042	12.000	600	—	600	3	603
Receita arrecadada em 1912, em contos.....	—	>	—	2.508	—	—	—	—	—
Relação da Dívida Externa e do seu serviço anual para a Receita.....	—	—	—	4,785	—	—	—	—	0,241

N. B. — O Capital inicial foi convertido a £ e a Contos de reis pela taxa média do cambio do ano em que cada emprestimo foi realizado; a circulação e o serviço anual pela taxa de 16 d.

**SITUAÇÃO DA DÍVIDA EXTERNA, EM 1922**

EMPRESTIMOS	TAXA DE JUROS	MOEDA	CAPITAL INICIAL	CIRCULAÇÃO EM 31-12-1921	SERVIÇO DA DÍVIDA EXTERNA PARA 1922, DE ACÓRDO COM O CONTRATO				
					Juros	Amortização	Anuidade	Comissão	Total das remessas
1910 (1).....	5 %	Franco	20.000.000	18.000.000	900.000	500.000	1.400.000	7.000	1.407.000
Total da Dívida Externa em £.....	—	£	800.000	334.647	16.732	9.290	26.028	130	26.158
Equivalentes em contos de réis, papel.....	—	Contos	11.042	11.370	569	216	885	4	889
Receita arrecadada em 1922, em contos.....	—	>	—	6.166	—	—	—	—	—
Relação da Dívida Externa e do seu serviço anual para a Receita.....	—	—	—	1,845	—	—	—	—	0,144

(1) Em novo contrato assinado em 2-12-1916, o resgate deste emprestimo que deveria iniciar-se em 1916, começou só em 1924, mas como o Estado possuise 4.000 títulos ficou a circulação reduzida a Frs. 18.000.000.

N. B. — O Capital inicial foi convertido a £ e a Contos de reis pela taxa média do cambio do ano em que cada emprestimo foi realizado; a circulação e o serviço anual pela taxa de 7 31/612 d.

**SITUAÇÃO DA DÍVIDA EXTERNA, EM 1932**

EMPRESTIMOS	TAXA DE JUROS	MOEDA	CAPITAL INICIAL	CIRCULAÇÃO EM 31-12-1931	SERVIÇO DA DÍVIDA EXTERNA PARA 1932, DE ACÓRDO COM O CONTRATO				
					Juros	Amortização	Anuidade	Comissão	Total das remessas
1910.....	5 %	Franco	20.000.000	16.862.500	843.125	556.875	1.400.000	7.000	1.407.000
1928.....	7 %	Dollars	1.750.000	1.701.000	119.670	52.150	171.220	429	171.649
Total da Dívida Externa em £.....	—	£	1.159.001	484.541	31.217	15.174	46.392	111	46.536
Equivalente em contos de réis, papel.....	—	Contos	26.596	19.382	1.240	607	1.856	6	1.862
Receita orçada para 1932, em contos.....	—	>	—	8.650	—	—	—	—	—
Relação da Dívida Externa e do seu serviço anual para a Receita.....	—	—	—	2,241	—	—	—	—	0,215

N. B. — O Capital inicial foi convertido a £ e a Contos de réis, papel, pela taxa média do cambio do ano em que cada emprestimo foi realizado; a circulação e o serviço anual pela taxa de 6d. ouro.

**ESTADO DO CEARÁ**  
**SITUAÇÃO DA DÍVIDA EXTERNA, EM 1912**

EMPRESTIMO	TAXA DE JUROS	MOEDA	CAPITAL INICIAL	CIRCULAÇÃO EM 31-12-1911	SERVIÇO DA DÍVIDA EXTERNA PARA 1912, DE ACÓRDO COM O CONTRATO				
					Juros	Amortização	Anuidade	Comissão	Total das remessas
1910 .....	5 %	Franco	15.000.000	14.850.000	742.500	157.500	900.000	9.000	909.000
Total de Dívida Externa em £.....	—	£	600.000	594.000	29.700	6.300	36.000	300	36.300
Equivalente em contos de réis, papel....	—	Contos	8.956	8.910	445	95	540	5	545
Receita arrecadada em 1912, em contos...	—	—	—	4.241	—	—	—	—	—
Relação da Dívida Externa e do seu serviço anual para a Receita.....	—	—	—	2,101	—	—	—	—	0,129

N. B. — O Capital inicial foi convertido a £ e a Contos de réis, papel, pela taxa média do cambio do ano em que cada emprestimo foi realizado; a circulação e o serviço anual pela taxa de 16 d. —

**SITUAÇÃO DA DÍVIDA EXTERNA, EM 1922**

EMPRESTIMO	TAXA DE JUROS	MOEDA	CAPITAL INICIAL	CIRCULAÇÃO EM 31-12-1921	SERVIÇO DA DÍVIDA EXTERNA PARA 1922, DE ACÓRDO COM O CONTRATO				
					Juros	Amortização	Anuidade	Comissão	Total das remessas
1910 .....	5 %	Franco	15.000.000	14.171.500	708.575	101.425	900.000	9.000	909.000
Total da Dívida Externa em £.....	—	£	600.000	263.470	13.173	3.559	16.732	168	16.900
Equivalente em contos de réis, papel....	—	Contos	8.956	8.956	448	121	569	6	575
Receita arrecadada em 1922, em contos...	—	—	—	10.039	—	—	—	—	—
Relação da Dívida Externa e do seu serviço anual para a Receita.....	—	—	—	0,892	—	—	—	—	0,057

N. B. — O Capital inicial foi convertido a £ e a Contos de réis, papel, pela taxa média do cambio do ano em que cada emprestimo foi realizado; a circulação e o serviço anual pela taxa de 7 31/512 d. —

**SITUAÇÃO DA DÍVIDA EXTERNA, EM 1932**

EMPRESTIMOS	TAXA DE JUROS	MOEDA	CAPITAL INICIAL	CIRCULAÇÃO EM 31-12-1931	SERVIÇO DA DÍVIDA EXTERNA PARA 1932, DE ACÓRDO COM OS CONTRATOS				
					Juros	Amortização	Anuidade	Comissão	Total das remessas
1910 .....	5 %	Franco	15.000.000	12.438.500	621.925	278.075	900.000	9.000	909.000
1922 .....	8 %	Dollar	2.000.000	1.980.000	158.400	80.000	238.400	2.384	240.784
Total da Dívida Externa em £.....	—	£	1.055.374	506.451	37.520	18.665	56.194	562	56.756
Equivalente em contos de réis, papel....	—	Contos	24.436	20.258	1.501	747	2.243	22	2.270
Receita orçada para 1932, em contos....	—	—	—	15.026	—	—	—	—	—
Relação da Dívida Externa e do seu serviço anual para a Receita.....	—	—	—	1,348	—	—	—	—	0,151

N. B. — O Capital inicial foi convertido a £ e a Contos de réis, papel, pela taxa média do cambio do ano em que cada emprestimo foi realizado; a circulação e o serviço anual pela taxa de 6d. ouro.

**ESTADO DO RIO GRANDE DO NORTE**  
**SITUAÇÃO DA DÍVIDA EXTERNA, EM 1912**

EMPRESTIMO	TAXA DE JUROS	MOEDA	CAPITAL INICIAL	CIRCULAÇÃO EM 31-12-1911	SERVIÇO DA DÍVIDA EXTERNA PARA 1912, DE ACÓRDO COM O CONTRATO				
					Juros	Amortização	Anuidade	Comissão	Total das remessas
1910.....	5 %	Franco	8.750.000	8.750.000	437.500	—	437.500	2.187	439.687
Total da Dívida Externa em £...	—	£	350.000	350.000	17.500	—	17.500	87	17.587
Equivalente em contos de reis, papel..	—	Contos	5.225	5.250	202	—	262	1	203
Receita arrecadada em 1912, em contos	—	»	—	1.855	—	—	—	—	—
Relação da Dívida Externa e do seu serviço anual para a Receita.....	—	—	—	2.291	—	—	—	—	0,142

N. B. — O Capital inicial foi convertido a £ e a Contos de reis, papel, pela taxa média do cambio do ano em que cada emprestimo foi realizado; a circulação e o serviço anual pela taxa de 16 d.—

**SITUAÇÃO DA DÍVIDA EXTERNA, EM 1922**

EMPRESTIMO	TAXA DE JUROS	MOEDA	CAPITAL INICIAL	CIRCULAÇÃO EM 31-12-1921	SERVIÇO DA DÍVIDA EXTERNA PARA 1922, DE ACÓRDO COM O CONTRATO				
					Juros	Amortização	Anuidade	Comissão	Total das remessas
1910.....	5 %	Franco	8.750.000	7.013.000	395.650	119.350	515.000	2.575	517.575
Total da Dívida Externa em £...	—	£	350.000	147.115	7.356	2.219	9.575	48	9.623
Equivalente em contos de reis, papel..	—	Contos	5.225	5.001	250	76	326	2	328
Receita arrecadada em 1922, em contos.	—	»	—	5.106	—	—	—	—	—
Relação da Dívida Externa e do seu serviço anual para a Receita.....	—	—	—	0,062	—	—	—	—	0,063

N. B. — O Capital inicial foi convertido a £ e a Contos de reis, papel, pela taxa média do cambio do ano em que cada emprestimo foi realizado; a circulação e o serviço anual pela taxa de 7 31/512 d.

**SITUAÇÃO DA DÍVIDA EXTERNA, EM 1932**

EMPRESTIMO	TAXA DE JUROS	MOEDA	CAPITAL INICIAL	CIRCULAÇÃO EM 31-12-1931	SERVIÇO DA DÍVIDA EXTERNA PARA 1932, DE ACÓRDO COM O CONTRATO				
					Juros	Amortização	Anuidade	Comissão	Total das remessas
1910.....	5 %	Franco	8.750.000	6.675.000	333.750	147.500	481.250	2.406	483.656
Total da Dívida Externa em £...	—	£	350.000	53.443	2.672	1.181	3.853	10	3.872
Equivalente em contos de reis, papel..	—	Contos	5.225	2.138	107	47	154	1	155
Receita orçada para 1932, em contos..	—	»	—	9.079	—	—	—	—	—
Relação da Dívida Externa e do seu serviço anual para a Receita.....	—	—	—	0,236	—	—	—	—	0,017

N. B. — O Capital inicial foi convertido a £ e a Contos de reis, papel, pela taxa média do cambio do ano em que cada emprestimo foi realizado; a circulação e o serviço anual pela taxa de 6 d. ouro.

**ESTADO DE PERNAMBUCO**  
**SITUAÇÃO DA DÍVIDA EXTERNA, EM 1912**

EMPRESTIMOS	TAXA DE JUROS	MOEDA	CAPITAL INICIAL	CIRCULAÇÃO EM 31-12-1911	SERVIÇO DA DÍVIDA EXTERNA PARA 1912, DE ACÓRDO COM OS CONTRATOS				
					Juros	Amortização	Anuidade	Comissão	Total das remessas
1905.....	5 %	£	1.000.000	918.580	45.920	14.071	60.000	300	60.300
1909.....	5 %	Franco	37.500.000	36.731.250	1.836.565	413.485	2.250.000	11.250	2.261.250
Total da Dívida Externa em £.....	—	£	2.500.000	2.388.830	119.392	30.608	150.000	750	150.750
Equivalente em contos de réis, papel.....	—	Contos	30.183	35.832	1.701	459	2.250	11	2.261
Receita arrecadada em 1912, em contos.....	—	—	—	12.831	—	—	—	—	—
Relação da Dívida Externa e do seu serviço anual para a Receita.....	—	—	—	2,793	—	—	—	—	0,176

N. B. — O Capital inicial foi convertido a £ e a Contos de réis, papel, pela taxa média do cambio do ano em que cada emprestimo foi realizado; a circulação e o serviço anual pela taxa de 16 d.

**SITUAÇÃO DA DÍVIDA EXTERNA, EM 1922**

EMPRESTIMOS	TAXA DE JUROS	MOEDA	CAPITAL INICIAL	CIRCULAÇÃO EM 31-12-1921	SERVIÇO DA DÍVIDA EXTERNA PARA 1922, DE ACÓRDO COM OS CONTRATOS				
					Juros	Amortização	Anuidade	Comissão	Total das remessas
1905.....	5 %	£	1.000.000	798.260	39.013	20.087	60.000	300	60.300
1912.....	6 %	—	119.300	17.200	1.032	17.200	18.232	182	18.414
Total.....	—	—	1.119.300	815.460	40.045	37.287	78.232	482	78.714
1909.....	5 %	Franco	37.500.000	27.515.000	1.375.750	874.250	2.250.000	11.250	261.250
Total da Dívida Externa em £.....	—	£	2.619.300	1.327.005	66.522	53.541	120.063	691	120.754
Equivalente em contos de réis, papel.....	—	Contos	40.973	45.110	2.261	1.820	4.081	23	4.104
Receita arrecadada em 1922, em contos.....	—	—	—	23.853	—	—	—	—	—
Relação da Dívida Externa e do seu serviço anual para a Receita.....	—	—	—	1,891	—	—	—	—	0,172

N. B. — O Capital inicial foi convertido a £ e a Contos de réis, papel, pela taxa média do cambio do ano em que cada emprestimo foi realizado; a circulação e o serviço anual pela taxa de 7 31/512 d.

**SITUAÇÃO DA DÍVIDA EXTERNA, EM 1932**

EMPRESTIMOS	TAXA DE JUROS	MOEDA	CAPITAL INICIAL	CIRCULAÇÃO EM 31-12-1931	SERVIÇO DA DÍVIDA EXTERNA PARA 1932, DE ACÓRDO COM OS CONTRATOS				
					Juros	Amortização	Anuidade	Comissão	Total das remessas
1905.....	5 %	£	1.000.000	513.640	25.682	34.318	60.000	300	60.300
1909.....	5 %	Franco	37.500.000	26.385.000	1.319.250	930.750	2.250.000	11.250	2.261.250
1927.....	7 %	Dollars	6.000.000	5.340.500	373.835	188.165	562.000	2.005	564.905
Total da Dívida Externa em £.....	—	£	3.732.019	1.822.290	113.063	80.435	193.498	987	194.485
Equivalente em contos de réis, papel.....	—	Contos	89.850	72.892	4.523	3.217	7.740	39	7.779
Receita orçada para 1932, em contos.....	—	—	—	60.214	—	—	—	—	—
Relação da Dívida Externa e do seu serviço anual para a Receita.....	—	—	—	1,211	—	—	—	—	0,129

N. B. — O Capital inicial foi convertido a £ e a Contos de réis, papel, pela taxa média do cambio do ano em que cada emprestimo foi realizado; a circulação e o serviço anual pela taxa de 6 d. ouro.



**ESTADO DE ALAGOAS**  
**SITUAÇÃO DA DÍVIDA EXTERNA, EM 1912**

EMPRESTIMOS	TAXA DE JUROS	MOEDA	CAPITAL INICIAL	CIRCULAÇÃO EM 31-12-1911	SERVIÇO DA DÍVIDA EXTERNA PARA 1912, DE ACÓRDO COM OS CONTRATOS				
					Juros	Amortização	Anuidade	Comissão	Total das remessas
1906 (1).....	5 %	£	280.000	275.000	13.780	1.620	15.400	77	15.477
1906 (1).....	5 %	Franco	15.000.000	15.000.000	750.000	75.000	825.000	4.125	829.125
Total da Dívida Externa em £...	—	£	880.000	875.600	43.780	4.620	48.400	242	48.642
Equivalente em contos de réis, papel...	—	Contos	13.175	13.134	657	69	726	4	730
Receita arrecadada, em 1912, em contos	—	—	—	2.629	—	—	—	—	—
Relação da Dívida Externa e do seu serviço anual para a Receita.....	—	—	—	4,006	—	—	—	—	0,278

N. B. — O Capital inicial foi convertido a £ e a Contos de réis, papel, pela taxa média do cambio do ano em que cada emprestimo foi realizado ; a circulação e o serviço anual pela taxa de 16 d.

(1) — O emprestimo autorizado foi de £ 500.000 ou Frs. 12.500.000, mas os representantes do Estado na Europa emitiram £ 280.000 e Fra. 15.000.000, que na época representavam cerca de £ 320.000, ou mais £ 380.000 que a importancia autorizada.

**SITUAÇÃO DA DÍVIDA EXTERNA, EM 1922**

EMPRESTIMOS	TAXA DE JUROS	MOEDA	CAPITAL INICIAL	CIRCULAÇÃO EM 31-12-1921	SERVIÇO DA DÍVIDA EXTERNA PARA 1922, DE ACÓRDO COM OS CONTRATOS				
					Juros	Amortização	Anuidade	Comissão	Total das remessas
1906.....	5 %	£	280.000	254.800	12.740	2.000	15.400	77	15.477
1906.....	5 %	Franco	15.000.000	15.000.000	750.000	75.000	825.000	4.125	829.125
Total da Dívida Externa em £...	—	£	880.000	533.673	26.684	4.054	30.738	154	30.892
Equivalente em contos de réis, papel...	—	Contos	13.175	18.142	907	138	1.045	5	1.050
Receita arrecadada em 1922, em contos..	—	—	—	6.546	—	—	—	—	—
Relação da Dívida Externa e do seu serviço anual para a Receita.....	—	—	—	2,772	—	—	—	—	0,161

N. B. — O Capital inicial foi convertido a £ e a Contos de réis, papel, pela taxa média do cambio do ano em que cada emprestimo foi realizado ; a circulação e o serviço anual pela taxa de 7 31/512 d.

**SITUAÇÃO DA DÍVIDA EXTERNA, EM 1932**

EMPRESTIMOS	TAXA DE JUROS	MOEDA	CAPITAL INICIAL	CIRCULAÇÃO EM 31-12-1931	SERVIÇO DA DÍVIDA EXTERNA PARA 1932, DE ACÓRDO COM OS CONTRATOS				
					Juros	Amortização	Anuidade	Comissão	Total das remessas
1906.....	5 %	£	280.000	257.740	12.887	2.513	15.400	77	15.477
1906.....	5 %	Franco	15.000.000	13.638.500	—	1.440.000	1.440.000	—	1.440.000
Total da Dívida Externa em £....	—	£	880.000	366.035	12.887	14.042	26.929	77	27.006
Equivalente em contos de réis, papel..	—	Contos	13.175	14.677	515	562	1.077	3	1.080
Receita orçada para 1932, em contos...	—	—	—	12.129	—	—	—	—	—
Relação da Dívida Externa e do seu serviço anual para a Receita.....	—	—	—	1,210	—	—	—	—	0,089

N. B. — O Capital inicial foi convertido a £ e a Contos de réis, papel, pela taxa média do cambio do ano em que cada emprestimo foi realizado; a circulação e o serviço anual pela taxa de 6 d. ouro.



**ESTADO DA BAÍA**  
**SITUAÇÃO DA DIVIDA EXTERNA, EM 1890**

EMPRESTIMOS	TAXA DE JUROS	MOEDA	CAPITAL INICIAL	CIRCULAÇÃO EM 31-12-1889	SERVIÇO DA DIVIDA EXTERNA PARA 1890, DE ACÓRDO COM O CONTRATO				
					Juros	Amortização	Anuidade	Comissão	Total das remessas
1888 .....	5 %	Franco	20.000.000	19.800.000	990.000	210.000	1.200.000	10.950	1.210.950
Total da Divida Externa em £...	—	£	800.000	792.000	39.600	8.400	48.000	438	48.438
Equivalente em contos de réis, papel...	—	Contos	7.004	8.425	421	89	510	5	515
Receita arrecadada, em 1890, em contos	—	»	—	3.604	—	—	—	—	—
Relação da Divida Externa e do seu serviço anual para a Receita .....	—	—	—	2,281	—	—	—	—	0,140

N. B. — O capital inicial foi convertido a £ e a Contos de réis, papel, pela taxa média do cambio do ano em que cada emprestimo foi realizado; a circulação e o serviço anual pela taxa de 22 9/10 d.

**SITUAÇÃO DA DIVIDA EXTERNA, EM 1900**

EMPRESTIMOS	TAXA DE JUROS	MOEDA	CAPITAL INICIAL	CIRCULAÇÃO EM 31-12-1899	SERVIÇO DA DIVIDA EXTERNA PARA 1900, DE ACÓRDO COM O CONTRATO				
					Juros	Amortização	Anuidade	Comissão	Total das remessas
1888 .....	5 %	Franco	20.000.000	17.158.500	857.925	342.075	1.200.000	10.290	1.210.290
Total da Divida Externa em £...	—	£	800.000	686.340	34.317	13.683	48.000	412	48.412
Equivalente em contos de réis, papel...	—	Contos	7.004	17.425	871	347	1.218	11	1.229
Receita arrecadada, em 1900, em contos	—	»	—	12.779	—	—	—	—	—
Relação da Divida Externa e do seu serviço anual para a Receita .....	—	—	—	1,304	—	—	—	—	0,096

N. B. — O capital inicial foi convertido a £ e a Contos de réis, papel, pela taxa média do ano em que cada emprestimo foi realizado; a circulação e o serviço anual pela taxa de 9 29/64 d.

**SITUAÇÃO DA DIVIDA EXTERNA, EM 1912**

EMPRESTIMOS	TAXA DE JUROS	MOEDA	CAPITAL INICIAL	CIRCULAÇÃO EM 31-12-1911	SERVIÇO DA DIVIDA EXTERNA PARA 1912, DE ACÓRDO COM OS CONTRATOS				
					Juros	Amortização	Anuidade	Comissão	Total das remessas
1904 .....	5 %	£	1.062.360	1.012.080	50.604	7.826	58.430	545	58.976
1888 .....	5 %	Franco	20.000.000	11.714.000	585.700	614.300	1.200.000	8.928	1.208.928
1910 .....	5 %	»	45.000.000	44.775.000	2.238.750	230.250	2.475.000	23.568	2.498.568
Total em Francos .....	—	Franco	65.000.000	56.489.000	2.824.450	850.550	3.075.000	32.496	3.707.496
Total da Divida Externa em £ ....	—	£	3.662.360	3.271.640	163.582	41.848	205.430	1.845	207.276
Equivalente em contos de réis, papel...	—	Contos	55.603	49.074	2.454	628	3.082	28	3.110
Receita arrecadada, em 1912, em contos	—	»	—	17.880	—	—	—	—	—
Relação da Divida Externa e do seu serviço anual para a Receita .....	—	—	—	2,745	—	—	—	—	0,174

N. B. — O capital inicial foi convertido a £ e a Contos de réis, papel, pela taxa media do cambio do ano em que cada emprestimo foi realizado; a circulação e o serviço anual pela taxa de 16 d.

**ESTADO DA BAÍA**  
**SITUAÇÃO DA DÍVIDA EXTERNA, EM 1922**  
(Continuação)

EMPRESTIMOS	TAXA DE JUROS	MOEDA	CAPITAL INICIAL	CIRCULAÇÃO EM 31-12-1921	SERVIÇO DA DÍVIDA EXTERNA PARA 1922, DE ACÓRDO COM OS CONTRATOS				
					Juros	Amortização	Anuidade	Comissão	Total das remessas
1904.....	5 %	£	1.062.360	996.030	40.801	8.620	58.430	541	58.071
1913.....	5 %	>	1.000.000	992.380	40.610	5.381	55.000	275	55.275
1915 — (Funding).....	5 %	>	787.334	661.740	33.087	22.027	55.114	551	55.665
1918 — (Letras).....	6 %	>	355.000	355.000	21.300	—	21.300	213	21.513
Total em £.....	—	£	3.204.694	3.005.150	153.807	36.037	189.844	1.580	191.424
1888.....	5 %	Franco	20.000.000	9.000.000	450.000	750.000	1.200.000	8.250	1.208.250
1910.....	5 %	>	45.000.000	44.074.000	2.203.700	271.300	2.475.000	23.393	2.498.393
Total em Francos.....	—	Franco	65.000.000	53.074.000	2.653.700	1.021.300	3.675.000	31.643	3.706.643
Total da Dívida Externa em £...	—	£	5.804.694	3.991.876	203.143	55.025	258.108	2.168	260.336
Equivalente em contos de réis, papel....	—	Contos	97.740	135.700	6.906	1.871	8.777	74	8.851
Receita arrecadada, em 1922, em contos...	—	>	—	33.050	—	—	—	—	—
Relação da Dívida Externa e do seu serviço anual para a Receita.....	—	—	—	4,108	—	—	—	—	0,208

N. B. — O capital inicial foi convertido a £ e a Contos de réis, papel, pela taxa média do cambio do ano em que cada emprestimo foi realizado ; a circulação e o serviço anual pela taxa de 7 31/512 d.

**SITUAÇÃO DA DÍVIDA EXTERNA, EM 1932**

EMPRESTIMOS	TAXA DE JUROS	MOEDA	CAPITAL INICIAL	CIRCULAÇÃO EM 31-12-1931	SERVIÇO DA DÍVIDA EXTERNA PARA 1932, DE ACÓRDO COM OS CONTRATOS				
					Juros	Amortização	Anuidade	Comissão	Total das remessas
1904.....	5 %	£	1.062.360	974.020	48.746	9.684	58.430	535	58.065
1913.....	5 %	>	1.000.000	975.980	48.709	6.201	55.000	275	55.275
1915.....	5 %	>	787.334	644.280	32.214	22.000	55.114	551	55.665
1918.....	6 %	>	355.000	375.057	5.877	50.721	56.598	560	57.158
1928.....	5 %	>	388.500	335.711	16.786	—	16.786	168	16.954
Total em £.....	—	£	3.643.194	3.028.848	152.422	89.606	241.928	2.095	244.023
1888.....	5 %	Franco	20.000.000	6.514.500	325.725	874.275	1.200.000	7.628	1.207.628
1910.....	5 %	>	45.000.000	41.679.000	2.083.950	391.050	2.475.000	23.793	2.497.795
Total em Francos.....	—	Franco	65.000.000	48.193.500	2.409.675	1.265.325	3.675.000	30.423	3.705.423
Total da Dívida Externa em £ ..	—	£	6.143.194	3.414.705	171.715	99.636	271.351	2.339	273.690
Equivalente em contos de réis, papel....	—	Contos	106.315	136.588	6.899	3.985	10.854	94	10.948
Receita orçada para 1932, em contos...	—	>	—	66.755	—	—	—	—	—
Relação da Dívida Externa e do seu serviço anual para a Receita.....	—	—	—	2,048	—	—	—	—	0,164

N. B. — (1). O Capital inicial foi convertido a £ e a Contos de réis, papel, pela taxa média do cambio do ano em que cada emprestimo foi realizado ; a circulação e o serviço anual pela taxa de 8 d. ouro.

(2) A amortização do emprestimo de 1928 só começa em 1933.

**ESTADO DO ESPIRITO SANTO**  
**SITUAÇÃO DA DÍVIDA EXTERNA, EM 1900**

EMPRESTIMO	TAXA DE JUROS	MOEDA	CAPITAL INICIAL	CIRCULAÇÃO EM 31-12-1899	SERVIÇO DA DÍVIDA EXTERNA PARA 1900, DE ACÓRDO COM O CONTRATO				
					Juros	Amortização	Anuidade	Comissão	Total das remessas
1894.....	5 %	Franco	17.500.000	16.746.000	837.300	212.700	1.050.000	5.250	1.055.250
Total da Dívida Externa em £...	—	£	700.000	669.840	33.402	8.508	42.000	210	42.210
Equivalente em contos de réis, papel...	—	Contos	16.644	17.006	850	216	1.066	5	1.071
Receita arrecadada, em 1900, em contos.	—	,	—	2.726	—	—	—	—	—
Relação da Dívida Externa e do seu serviço anual para a Receita.....	—	—	—	6.239	—	—	—	—	0,393

N. B.— O Capital inicial foi convertido a £ e a Contos de réis, papel, pela taxa média do cambio do ano em que cada emprestimo foi realizado; a circulação e o serviço anual pela taxa de 9 20/64d.

**SITUAÇÃO DA DÍVIDA EXTERNA, EM 1912**

EMPRESTIMO	TAXA DE JUROS	MOEDA	CAPITAL INICIAL	CIRCULAÇÃO EM 31-12-1911	SERVIÇO DA DÍVIDA EXTERNA PARA 1912, DE ACÓRDO COM O CONTRATO				
					Juros	Amortização	Anuidade	Comissão	Total das remessas
1908.....	5 %	Franco	30.000.000	29.508.000	1.475.400	264.600	1.740.000	8.700	1.748.700
Total da Dívida Externa em £...	—	£	1.200.000	1.180.320	59.016	10.584	69.600	348	69.948
Equivalente em contos de réis, papel...	—	Contos	19.180	17.705	855	159	1.044	5	1.049
Receita arrecadada, em 1912, em contos.	—	,	—	5.520	—	—	—	—	—
Relação da Dívida Externa e do seu serviço anual para a Receita.....	—	—	—	3.208	—	—	—	—	0,190

N. B.— O Capital inicial foi convertido a £ e a Contos de réis, papel, pela taxa média do cambio do ano em que cada emprestimo foi realizado; a circulação e o serviço anual pela taxa de 16 d.

**SITUAÇÃO DA DÍVIDA EXTERNA, EM 1922**

EMPRESTIMOS	TAXA DE JUROS	MOEDA	CAPITAL INICIAL	CIRCULAÇÃO EM 31-12-1921	SERVIÇO DA DÍVIDA EXTERNA PARA 1922 DE ACÓRDO COM OS CONTRATOS				
					Juros	Amortização	Anuidade	Comissão	Total das remessas
1908.....	5 %	Franco	30.000.000	28.965.500	1.448.275	291.725	1.740.000	8.700	1.748.700
1919.....	5 %	,	24.960.000	24.960.000	1.248.000	—	1.248.000	6.240	1.254.240
Total.....	—	Franco	54.960.000	53.925.500	2.696.275	291.725	2.988.000	14.940	3.002.940
Total da Dívida Externa em £.....	—	£	2.021.637	1.002.557	50.128	5.424	55.652	277	55.829
Equivalente em contos de réis, papel...	—	Contos	33.033	34.081	1.704	184	1.888	10	1.898
Receita arrecadada, em 1922, em contos.	—	,	—	14.210	—	—	—	—	—
Relação da Dívida Externa e do seu serviço anual para a Receita.....	—	—	—	2.398	—	—	—	—	0,133

N. B.— O Capital inicial foi convertido a £ e a Contos de réis, papel, pela taxa média do cambio do ano em que cada emprestimo foi realizado; a circulação e o serviço anual pela taxa de 7 31/512d.

**ESTADO DO ESPIRITO SANTO**  
**SITUAÇÃO DA DÍVIDA EXTERNA, EM 1932**  
 ( Continuação )

EMPRESTIMOS	TAXA DE JUROS	MOEDA	CAPITAL INICIAL	CIRCULAÇÃO EM 31-12-1931	SERVIÇO DA DÍVIDA EXTERNA PARA 1932, DE ACÓRDO COM OS CONTRATOS				
					Juros	Amortização	Anuidade	Comissão	Total das remessas
1908.....	5 %	Franco	30.000.000	1.673.000					
1910.....	5 %	>	24.960.000	749.440					
Total.....	—	Franco	54.960.000	2.422.440					
1931.....	8 %	Dollar	1.170.000	1.170.000	78.050	156.250	234.300	9.756	244.056
Total da Dívida Externa em £...	—	£	2.262.056	259.814	16.038	32.107	48.145	2.005	50.150
Equivalente em contos de reis, papel	—	Contos	42.650	10.303	642	1.284	1.926	80	2.006
Receita orçada para 1932, em contos...	—	>	—	25.600					
Relação da Dívida Externa e do seu serviço anual para a Receita.....	—	—	—	0,404					0,078

N. B. — (1) O Capital inicial foi convertido a £ e a Contos de reis, papel, pela taxa média do cambio do ano em que cada emprestimo foi realizado; a circulação e o serviço anual pela taxa de 6 d. ouro.

(2) Os emprestimos francezes se acham em liquidação, havendo ainda em circulação, do de 1894, Fra. 142.000; possuindo porem o governo em poder dos banqueiros para o seu resgate Fra. 242.012; esse emprestimo não figura n'este quadro porque o governo do Espirito Santo o considera totalmente resgatado.

O serviço anual dos 3 emprestimos francezes exigia, pelos contratos para o serviço anual, as seguintes importancias:

O de 1894.....	Francos	1.055.250
> > 1908.....	>	1.748.700
> > 1910.....	>	1.379.664
Total.....	>	4.183.614

**ESTADO DO RIO DE JANEIRO**  
**SITUAÇÃO DA DÍVIDA EXTERNA, EM 1922**

EMPRESTIMO	TAXA DE JUROS	MOEDA	CAPITAL INICIAL	CIRCULAÇÃO EM 31-12-1921	SERVIÇO DA DÍVIDA EXTERNA PARA 1922, DE ACÓRDO COM O CONTRATO				
					Juros	Amortização	Anuidade	Comissão	Total das remessas
1912.....	5 %	£	3.000.000	2.880.400	144.323	20.877	165.000	1.148	166.148
Equivalente em contos de réis, papel..	---	Contos	45.000	98.122	4.906	703	5.609	39	5.648
Receita arrecadada em 1922, em contos..	---	"	---	24.492	---	---	---	---	---
Relação da Dívida Externa e do seu serviço anual, para a Receita.....	---	---	---	4.000	---	---	---	---	0,230

N. B. — O Capital inicial foi convertido a £ e a Contos de réis, papel, pela taxa média do cambio do ano em que cada emprestimo foi realizado; a circulação e o serviço anual pela taxa de 7 31/512 d.

**SITUAÇÃO DA DÍVIDA EXTERNA, EM 1932**

EMPRESTIMOS	TAXA DE JUROS	MOEDA	CAPITAL INICIAL	CIRCULAÇÃO EM 31-12-1931	SERVIÇO DA DÍVIDA EXTERNA PARA 1932, DE ACÓRDO COM OS CONTRATOS				
					Juros	Amortização	Anuidade	Comissão	Total das remessas
1927.....	6,5 %	£	1.026.500	1.084.340	92.639	61.481	154.120	1.233	155.353
1927.....	7 %	"	1.891.000	1.891.000	132.370	---	132.370	1.324	133.694
Total.....	---	"	3.817.500	3.875.340	225.009	61.481	286.490	2.557	289.047
1929.....	6,5 %	Dollars	6.000.000	6.000.000	390.000	78.066	468.066	1.223	469.289
Total da Dívida Externa em £...	---	£	5.050.410	4.808.250	305.149	77.522	382.671	2.808	385.479
Equivalente em contos de réis, papel..	---	Contos	207.073	192.330	12.206	3.101	15.307	112	15.419
Receita orçada para 1932, em contos..	---	"	---	52.010	---	---	---	---	---
Relação da Dívida Externa e do seu serviço anual para a Receita.....	---	---	---	3,698	---	---	---	---	0,297

N. B. — (1) O Capital inicial foi convertido a £ e a Contos de réis, papel, pela taxa média do cambio do ano em que cada emprestimo foi realizado; a circulação e o serviço anual pela taxa de 6 d. ouro.

N. B. — (2) O resgate do Emprestimo de 1927 só começa em 15-5-1934 e o de 1929 devia ter sido iniciado em 1-7-1931.



**ESTADO DE SÃO PAULO**  
**SITUAÇÃO DA DÍVIDA EXTERNA, EM 1890**

EMPRESTIMO	TAXA DE JUROS	MOEDA	CAPITAL INICIAL	CIRCULAÇÃO EM 31-12-1889	SERVIÇO DA DÍVIDA EXTERNA PARA 1890, DE ACÓRDO COM O CONTRATO				
					Juros	Amortização	Anuidade	Comissão	Total das remessas
1888.....	5 %	£	787.500	779.620	38.981	8.269	47.250	472	47.722
Equivalente em contos de réis, papel....	—	Contos	7.485	8.203	415	88	503	5	508
Receita arrecadada em 1890, em contos..	—	»	—	23.318	—	—	—	—	—
Relação da Dívida Externa e do seu serviço anual, para a Receita.....	—	—	—	0,356	—	—	—	—	0,022

N. B.— O Capital inicial foi convertido a Contos de réis, papel, pela taxa média do cambio do ano em que cada emprestimo foi realizado; a circulação e o serviço anual pela taxa de 22 9/10 d.

**SITUAÇÃO DA DÍVIDA EXTERNA, EM 1900**

EMPRESTIMOS	TAXA DE JUROS	MOEDA	CAPITAL INICIAL	CIRCULAÇÃO EM 31-12-1899	SERVIÇO DA DÍVIDA EXTERNA PARA 1900, DE ACÓRDO COM OS CONTRATOS				
					Juros	Amortização	Anuidade	Comissão	Total das remessas
1881 (1).....	6 %	£	127.000	62.200	3.732	5.703	9.525	95	9.620
1888 (1).....	5 %	»	350.000	346.500	17.325	1.900	19.225	1.022	21.147
1888.....	5 %	»	787.500	675.700	33.785	13.465	47.250	472	47.722
1899.....	5 %	»	1.000.000	973.500	48.675	53.800	102.475	1.025	103.500
Total da Dívida Externa em £.....	—	£	2.204.500	2.057.900	103.517	74.058	178.475	3.514	181.089
Equivalente em contos de réis, papel....	—	Contos	49.200	52.246	2.028	1.903	4.531	89	4.620
Receita arrecadada em 1900, em contos..	—	»	—	42.651	—	—	—	—	—
Relação da Dívida Externa e do seu serviço anual, para a Receita.....	—	—	—	1,225	—	—	—	—	0,108

(1) Os emprestimos de £ 127.000 e £ 350.000, emitidos pela Companhia Cantareira em 1881 e 1888, respectivamente, só passaram á responsabilidade do Estado em 1892, quando foram encampados os bens da referida Companhia.

N. B.— O Capital inicial foi convertido a Contos de réis, papel, pela taxa media do cambio do ano em que cada emprestimo foi realizado; a circulação e o serviço anual pela taxa de 9 20/64 d.



**ESTADO DE SÃO PAULO**  
**SITUAÇÃO DA DÍVIDA EXTERNA, EM 1912**  
 (Continuação)

EMPRESTIMOS	TAXA DE JUROS	MOEDA	CAPITAL INICIAL	CIRCULAÇÃO EM 31-12-1911	SERVIÇO DA DÍVIDA EXTERNA PARA 1912, DE ACÓRDO COM OS CONTRATOS				
					Juros	Amortização	Anuidade	Comissão	Total das remessas
1888.....	5 %	£	350.000	200.700	10.035	9.190	19.225	1.922	21.147
1888.....	5 %	»	787.500	461.300	23.065	24.185	47.250	472	47.722
1899.....	5 %	»	1.000.000	190.200	9.510	92.965	102.475	1.025	103.500
1904.....	5 %	»	1.000.000	889.640	44.482	20.518	65.000	650	65.650
1905.....	5 %	»	3.800.000	3.667.800	183.365	48.735	232.100	2.321	234.421
1907.....	5 %	»	2.000.000	2.000.000	100.000	12.370	112.370	1.124	113.494
1907.....	5 %	»	3.000.000	2.645.200	132.260	162.740	285.000	2.850	287.850
1908.....	5 %	»	15.000.000	7.847.080	392.354	3.270.000	3.662.354	36.623	3.698.977
Tota da Dívida Externa em £.....	—	£	26.937.500	17.901.420	895.071	3.630.703	4.525.774	46.987	4.572.761
Equivalente em contos de réis, papel....	—	Contos	443.650	268.521	13.426	54.461	67.887	705	68.592
Receita arrecadada em 1912, em contos..	—	»	—	75.641	—	—	—	—	—
Relação da Dívida Externa e do seu serviço anual, para a Receita.....	—	—	—	3.550	—	—	—	—	0,907

**SITUAÇÃO DA DÍVIDA EXTERNA EM 1912, CUJO SERVIÇO ANUAL CORRIA POR CONTA DA RECEITA ORÇAMENTARIA**

EMPRESTIMOS	TAXA DE JUROS	MOEDA	CAPITAL INICIAL	CIRCULAÇÃO EM 31-12-1911	SERVIÇO DA DÍVIDA EXTERNA PARA 1912, DE ACÓRDO COM OS CONTRATOS				
					Juros	Amortização	Anuidade	Comissão	Total das remessas
De 1888 a 1907.....	—	£	8.937.500	7.409.140	370.457	207.903	578.420	7.514	585.934
Equivalente em contos de réis, papel....	—	Contos	156.154	111.137	5.557	3.119	8.676	113	8.789
Receita arrecadada em 1912, em contos..	—	»	—	75.641	—	—	—	—	—
Relação da Dívida Externa e do seu serviço anual, para a Receita.....	—	—	—	1,469	—	—	—	—	0,116

N. B.— O capital inicial foi convertido a Contos de réis, papel, pela taxa média do cambio do ano em que cada emprestimo foi realizado ou encampado; a circulação e o serviço anual pela taxa de 16 d.

**ESTADO DE SÃO PAULO**  
**SITUAÇÃO DA DÍVIDA EXTERNA, EM 1922**  
 (Continuação)

EMPRESTIMOS	TAXA DE JUROS	MOEDA	CAPITAL INICIAL	CIRCULAÇÃO EM 31-12-1921	SERVIÇO DA DÍVIDA EXTERNA PARA 1922, DE ACORDO COM OS CONTRATOS				
					Juros	Amortização	Anuidade	Comissão	Total das remessas
1888.....	5 %	£	787.500	157.100	7.855	39.395	47.250	472	47.722
1904.....	5 %	»	1.000.000	616.840	30.842	34.158	65.000	650	66.650
1905.....	5 %	»	3.800.000	3.054.600	152.730	79.370	232.100	2.321	234.421
1907.....	5 %	»	2.000.000	1.844.740	92.237	20.133	112.370	1.124	113.494
1907.....	5 %	»	3.000.000	694.340	34.717	250.283	285.000	2.850	287.850
1921.....	8 %	»	2.000.000	2.000.000	160.000	23.726	183.726	1.837	185.563
Total em £.....	—	£	12.587.500	8.367.620	478.381	447.065	925.446	9.254	934.700
1921.....	8 %	Dollars	10.000.000	9.901.000	796.880	163.120	900.000	9.900	909.900
1921.....	8 %	Florins	18.000.000	18.000.000	1.440.000	340.000	1.780.000	17.800	1.797.800
Total da Dívida Externa em £...	—	£	17.281.088	11.977.395	767.162	516.381	1.283.543	12.835	1.296.378
Equivalente em contos de reis, papel...	—	Contos	355.783	407.160	26.070	17.554	43.633	430	44.069
Receita arrecadada em 1922, em contos.	—	»	—	157.019	—	—	—	—	—
Relação da Dívida Externa e do seu serviço anual, para a Receita.....	—	—	—	2.593	—	—	—	—	0,281

**SITUAÇÃO DA DÍVIDA EXTERNA EM 1922, CUJO SERVIÇO ANUAL CORRIA POR CONTA DA RECEITA ORÇAMENTARIA**

EMPRESTIMOS	TAXA DE JUROS	MOEDA	CAPITAL INICIAL	CIRCULAÇÃO EM 31-12-1921	SERVIÇO DA DÍVIDA EXTERNA PARA 1922, DE ACORDO COM OS CONTRATOS				
					Juros	Amortização	Anuidade	Comissão	Total das remessas
De 1888 a 1907.....	5 %	£	7.587.500	5.673.280	283.664	173.056	456.720	4.567	461.287
Equivalente em contos de reis, papel...	—	Contos	85.009	192.867	9.643	5.883	15.526	155	16.681
Receita arrecadada em 1922, em contos.	—	»	—	157.019	—	—	—	—	—
Relação da Dívida Externa e do seu serviço anual, para a Receita.....	—	—	—	1,228	—	—	—	—	0,100

N. B. — O Capital inicial foi convertido a £ e a Contos de reis, papel, pela taxa média do cambio do ano em que cada emprestimo foi realizado; a circulação e o serviço anual pela taxa de 7 31/512 d.

**ESTADO DE SÃO PAULO**  
**SITUAÇÃO DA DÍVIDA EXTERNA, EM 1932**  
 (Continuação)

EMPRESTIMOS	TAXA DE JUROS	MOEDA	CAPITAL INICIAL	CIRCULAÇÃO EM 31-12-1931	SERVIÇO DA DÍVIDA EXTERNA PARA 1932, DE ACÓRDO COM OS CONTRATOS				
					Juros	Amortização	Anuidade	Comissão	Total das remessas
1904.....	5 %	£	1.000.000	169.670	8.483	56.517	65.000	650	65.050
1905.....	5 %	>	3.800.000	2.056.934	102.847	129.253	232.100	2.321	234.421
1907.....	5 %	>	2.000.000	1.616.382	80.810	31.551	112.870	1.124	113.494
1921.....	8 %	>	2.000.000	1.755.080	140.406	43.320	183.726	1.837	185.563
1928.....	7 %	>	2.500.000	2.340.600	163.842	36.618	200.400	956	201.416
1928.....	6 %	>	3.500.000	3.420.600	205.776	26.024	231.800	1.126	232.926
1930.....	7 %	>	12.808.000	11.523.100	806.617	1.016.048	1.323.565	7.847	1.331.412
Total em £.....	—	£	27.008.000	22.891.366	1.508.790	1.340.231	2.849.021	16.861	2.864.882
1921.....	8 %	Dollars	10.000.000	4.568.000	365.440	624.560	990.000	9.000	999.900
1925.....	8 %	>	15.000.000	14.719.000	1.177.520	402.480	1.580.000	15.800	1.595.800
1926.....	7 %	>	7.500.000	6.914.000	483.980	117.400	601.380	2.860	604.240
1928.....	6 %	>	15.000.000	14.698.000	881.880	111.520	993.400	4.827	998.227
1930.....	7 %	>	35.000.000	31.489.000	2.204.230	2.778.965	4.933.195	21.442	5.004.637
Total em Dollars.....	—	Dollars	82.500.000	72.388.000	5.113.050	4.034.925	9.147.975	54.829	9.202.804
1921.....	8 %	Florina	18.000.000	8.900.000	712.000	1.068.000	1.780.000	17.800	1.797.800
Total da Dívida Externa em £.....	—	£	47.199.358	38.501.012	2.618.244	2.267.541	4.875.785	28.598	4.904.333
Equivalente em contos de réis, papel.....	—	Contos	1.707.168	1.540.040	104.730	90.301	195.031	1.144	196.175
Receita orçada para 1932, em contos.....	—	>	—	400.920	—	—	—	—	—
Relação da Dívida Externa e do seu serviço anual, para a Receita.....	—	>	—	3,841	—	—	—	—	0,480

**SITUAÇÃO DA DÍVIDA EXTERNA EM 1932, CUJO SERVIÇO ANUAL CORRIA POR CONTA DA RECEITA ORÇAMENTARIA**

EMPRESTIMOS	TAXA DE JUROS	MOEDA	CAPITAL INICIAL	CIRCULAÇÃO EM 31-12-1931	SERVIÇO DA DÍVIDA EXTERNA PARA 1932, DE ACÓRDO COM OS CONTRATOS				
					Juros	Amortização	Anuidade	Comissão	Total das remessas
De 1904 a 1928.....	—	£	12.800.000	9.613.186	561.767	279.968	841.730	6.177	847.907
De 1925 a 1928.....	—	Dollars	37.500.000	36.331.000	2.543.380	631.400	3.174.780	23.487	3.198.267
Total da Dívida Externa em £.....	—	£	20.505.743	17.078.716	1.084.398	409.708	1.494.106	11.003	1.505.109
Equivalente em contos de réis, papel.....	—	Contos	636.197	683.149	43.376	16.388	59.764	440	60.204
Receita orçada para 1932, em contos.....	—	>	—	400.920	—	—	—	—	—
Relação da Dívida Externa e do seu serviço anual, para a Receita.....	—	—	—	1,704	—	—	—	—	0,150

N. B.— O Capital inicial foi convertido a £ e a Contos de réis, papel, pela taxa média do cambio do ano em que cada emprestimo foi realizado; a circulação e o serviço anual pela taxa de 6 d. ouro.

**ESTADO DO PARANÁ**  
**SITUAÇÃO DA DÍVIDA EXTERNA, EM 1912**

EMPRESTIMO	TAXA DE JUROS	MOEDA	CAPITAL INICIAL	CIRCULAÇÃO EM 31-12-1911	SERVIÇO DA DÍVIDA EXTERNA PARA 1912, DE ACÓRDO COM O CONTRATO				
					Juros	Amortização	Anuidade	Comissão	Total das remessas
1905.....	5 %	Franco	20.000.000	19.319.808	985.900	134.010	1.100.000	11.000	11.111.000
Total da Dívida Externa em £....	—	£	800.000	772.702	38.640	5.360	44.000	440	44.440
Equivalente em contos de réis, papel....	—	Contos	12.166	11.592	580	80	660	7	667
Receita arrecadada, em 1912, em contos	—	»	—	6.699					
Relação da Dívida Externa e do seu serviço anual para a Receita.....	—	—	—	1,731					0,099

N. B. — O Capital inicial foi convertido a £ e a Contos de réis, papel, pela taxa média do cambio do ano em que cada emprestimo foi realizado; a circulação o serviço anual pela taxa de 16 d.

**SITUAÇÃO DA DÍVIDA EXTERNA, EM 1922**

EMPRESTIMOS	TAXA DE JUROS	MOEDA	CAPITAL INICIAL	CIRCULAÇÃO EM 31-12-1921	SERVIÇO DA DÍVIDA EXTERNA PARA 1922, DE ACÓRDO COM OS CONTRATOS				
					Juros	Amortização	Anuidade	Comissão	Total das remessas
1905.....	5 %	Franco	20.000.000	10.079.705	803.985	—	803.985	8.040	812.025
1912.....	5 %	»	55.550.000	28.319.895	1.415.995	—	1.415.995	14.160	1.430.155
1916.....	6 %	»	6.763.465	6.658.583	399.515	129.569	529.084	5.291	534.375
Total em Franco.....	.....	Franco	82.313.465	51.058.183	2.619.495	129.569	2.749.064	27.491	2.776.555
Total da Dívida Externa em £....	—	£	3.292.539	949.249	48.700	2.409	51.109	511	51.620
Equivalente em contos de réis, papel....	—	Contos	59.935	32.269	1.655	82	1.737	17	1.754
Receita arrecadada em 1922, em contos.	—	»	—	11.227					
Relação da Dívida Externa e do seu serviço anual, para a Receita.....	—	—	—	2,874					0,156

N. B. — O Capital inicial foi convertido a £ e a Contos de réis, papel, pela taxa média do cambio do ano em que cada emprestimo foi realizado; a circulação e o serviço anual pela taxa de 7 31/612 d.

A amortização dos emprestimos de 1905 e 1912 ficou suspensa pelo "Funding" de 1916, até 30-9-1927.



**ESTADO DO PARANÁ**  
**SITUAÇÃO DA DÍVIDA EXTERNA, EM 1932**  
 (Continuação)

EMPRESTIMOS	TAXA DE JUROS	MOEDA	CAPITAL INICIAL	CIRCULAÇÃO EM 31-12-1931	SERVIÇO DA DÍVIDA EXTERNA PARA 1932, DE ACÓRDO COM OS CONTRATOS				
					Juros	Amortização	Anuidade	Comissão	Total das remessas
1928.....	7 %	£	1.000.000	951.500	66.605	13.571	80.170	651	80.827
1928.....	7 %	Dollars	4.800.000	4.642.000	324.940	64.715	389.655	1.048	391.603
Total da Dívida Externa em £.....	—	£	1.998.664	1.905.308	133.376	26.860	100.245	1.051	161.290
Equivalente em contos de réis, papel...	—	Contos	81.450	76.215	5.335	1.075	6.410	42	6.452
Receita orçada para 1932, em contos.....	—	»	—	33.276	—	—	—	—	—
Relação da Dívida Externa e do seu serviço anual para a Receita.....	—	—	—	2.200	—	—	—	—	0,104

N. B. — O Capital inicial foi convertido a £ e a Contos de réis, papel, pela taxa média do cambio do ano em que cada emprestimo foi realizado; a circulação e o serviço anual pela taxa de 6 d., ouro.

Os tres emprestimos francezes se acham em liquidação, considerando-os como resgatados o governo paranaense, visto como possui para esse fim as seguintes importancias: Frs. 5.193.476, na Caixa de Consignação de Gray, e £ 159.677, em poder de Lazard Brothers & Co., quantias que, segundo o governo paranaense, dão para resgate completo dos tres emprestimos, cuja circulação era, nos dois ultimos anos, a seguinte:

EMPRESTIMOS	TAXA DE JUROS	MOEDA	TITULOS EM CIRCULAÇÃO		VALOR NOMINAL		COUPONS ATRAZADOS	
			Em 31-12-1930	Em 31-12-1931	Em 31-12-1930	Em 31-12-1930	Em 31-12-1931	Em 31-12-1931
			1905 titulos de Frs. 500.....	5 %	Franco	6.233	4.977	3.116.500
1912 » » » 505.....	5 %	»	19.802	16.345	10.030.310	8.254.225	2.402.222	1.971.810
1916 » » » 252,5.....	5 %	»	9.709	8.361	2.474.248	2.111.152	518.016	436.566
Total.....	—	Franco	35.894	29.683	15.621.058	12.853.877	3.784.575	3.115.151

**ESTADO DE SANTA CATARINA**  
**SITUAÇÃO DA DÍVIDA EXTERNA, EM 1912**

EMPRESTIMOS	TAXA DE JUROS	MOEDA	CAPITAL INICIAL	CIRCULAÇÃO EM 31-12-1911	SERVIÇO DA DÍVIDA EXTERNA PARA 1912, DE ACÓRDO COM OS CONTRATOS				
					Juros	Amortização	Anuidade	Comissão	Total das remessas
1909.....	5 %	£	150.000	143.720	7.186	3.314	10.500	52	10.552
1911.....	5 %	"	100.000	97.850	4.803	2.233	7.126	36	7.162
Total da Dívida Externa em £.....	—	£	250.000	241.570	12.070	5.547	17.626	88	17.714
Equivalente em contos de réis, papel....	—	Contos	3.900	3.024	181	83	264	1	265
Receita arrecadada em 1912, em contos..	—	"	—	2.457	—	—	—	—	—
Relação da Dívida Externa e do seu serviço anual, para a Receita.....	—	—	—	1,475	—	—	—	—	0,108

N. B. — O Capital inicial foi convertido a Contos de réis, papel, pela taxa média do cambio do ano em que cada emprestimo foi realizado; a circulação e o serviço anual pela taxa de 16 d.

**SITUAÇÃO DA DÍVIDA EXTERNA, EM 1922**

EMPRESTIMOS	TAXA DE JUROS	MOEDA	CAPITAL INICIAL	CIRCULAÇÃO EM 31-12-1921	SERVIÇO DA DÍVIDA EXTERNA PARA 1922, DE ACÓRDO COM OS CONTRATOS				
					Juros	Amortização	Anuidade	Comissão	Total das remessas
1909.....	5 %	£	150.000	98.500	4.025	5.575	10.500	52	10.552
1911.....	5 %	"	100.000	97.540	3.377	3.749	7.126	36	7.162
Total.....	—	£	250.000	196.040	8.302	9.324	17.626	88	17.714
1919 (1).....	0 %	Dollars	5.000.000	4.788.000	287.640	112.360	400.000	4.000	404.000
Total da Dívida Externa em £....	—	£	1.381.673	1.256.206	73.794	34.907	198.701	999	199.700
Equivalente em contos de réis, papel....	—	Contos	22.080	42.703	2.508	1.187	3.695	34	3.729
Receita arrecadada em 1922, em contos..	—	"	—	9.079	—	—	—	—	—
Relação da Dívida Externa e do seu serviço anual, para a Receita.....	—	—	—	4,270	—	—	—	—	0,373

(1) — Do emprestimo de 1919, em virtude da falencia dos Banqueiros, o Estado só recebeu \$ 1.541.000,72 e remeteu, em 1920, para o fundo de amortização \$100.000, para juros, \$ 200.000 e para comissão \$3.000. As importancias que figuram neste quadro para 1922, são as que deveriam ser pagas de acórdio com o contrato e na hipotesis de terem os Banqueiros cumprido suas clausulas.

N. B. — O Capital inicial foi convertido a £ e a Contos de réis, papel, pela taxa média do cambio do ano em que cada emprestimo foi realizado; a circulação e o serviço anual pela taxa de 7 31/612 d.

**SITUAÇÃO DA DÍVIDA EXTERNA, EM 1932**

EMPRESTIMOS	TAXA DE JUROS	MOEDA	CAPITAL INICIAL	CIRCULAÇÃO EM 31-12-1931	SERVIÇO DA DÍVIDA EXTERNA PARA 1932, DE ACÓRDO COM OS CONTRATOS				
					Juros	Amortização	Anuidade	Comissão	Total das remessas
1909.....	5 %	£	150.000	39.873	1.993	8.507	10.500	52	10.552
1911.....	5 %	"	100.000	28.353	1.418	5.708	7.126	36	7.162
Total.....	—	£	250.000	68.226	3.411	14.215	17.626	88	17.714
1922.....	8 %	Dollars	5.000.000	4.704.800	376.384	123.616	500.000	5.000	505.000
Total da Dívida Externa em £....	—	£	1.388.435	1.034.990	80.763	39.615	129.368	1.116	121.484
Equivalente em contos de réis, papel....	—	Contos	42.570	41.400	3.230	1.585	4.815	44	4.859
Receita orçada para 1932, em contos....	—	"	—	18.000	—	—	—	—	—
Relação da Dívida Externa e do seu serviço anual, para a Receita.....	—	—	—	2,300	—	—	—	—	0,270

N. B. — O capital inicial foi convertido a £ e a Contos de réis, papel, pela taxa média do cambio do ano em que cada emprestimo foi realizado; a circulação e o serviço anual pela taxa de 6 d. ouro.

SITUAÇÃO DA DIVIDA EXTERNA DO GOVERNO DA UNIÃO

NOS ANOS DE

1890 — 1900 — 1912 — 1922 E 1932

---

PAGS. 28 A 31

(5 QUADROS)

**ESTADO DO RIO GRANDE DO SUL**  
**SITUAÇÃO DA DÍVIDA EXTERNA, EM 1922**

EMPRESTIMOS	TAXA DE JUROS	MOEDA	CAPITAL INICIAL	CIRCULAÇÃO EM 31-12-1921	SERVIÇO DA DÍVIDA EXTERNA PARA 1922, DE ACÓRDO COM OS CONTRATOS				
					Juros	Amortização	Anuidade	Comissão	Total das remessas
1010.....	5 %	Francos	68.320.000	66.840.000	3.342.000	796.316	4.138.316	20.691	4.159.007
1921.....	8 %	Dollars	10.000.000	10.000.000	800.000	420.000	1.220.000	12.200	1.232.200
Total da Dívida Externa em £...	—	£	4.798.712	3.519.529	244.283	110.432	354.715	3.163	357.878
Equivalente em contos de réis, papel..	—	Contos	112.752	119.643	8.304	3.754	12.058	108	12.166
Receita arrecadada em 1922, em contos	—	^	—	45.844	—	—	—	—	—
Relação da Dívida Externa e do seu serviço anual, para a Receita.....	—	—	—	2,610	—	—	—	—	0,265

N. B. — O Capital inicial foi convertido a £ e a Contos de réis, papel, pela taxa média do cambio do ano em que cada emprestimo foi realizado ; a circulação e o serviço anual pela taxa de 7 31/612 d.

**SITUAÇÃO DA DÍVIDA EXTERNA, EM 1932**

EMPRESTIMOS	TAXA DE JUROS	MOEDA	CAPITAL INICIAL	CIRCULAÇÃO EM 31-12-1931	SERVIÇO DA DÍVIDA EXTERNA PARA 1932, DE ACÓRDO COM OS CONTRATOS				
					Juros	Amortização	Anuidade	Comissão	Total das remessas
1921.....	8 %	Dollars	10.000.000	5.000.500	472.040	420.000	802.040	8.920	900.960
1926.....	7 %	>	10.000.000	9.713.000	679.910	67.777	747.687	7.477	755.164
1928.....	6 %	>	23.000.000	23.000.000	1.380.000	783.300	2.163.300	4.680	2.167.980
Total.....	—	Dollars	43.000.000	38.613.500	2.531.950	1.271.077	3.803.027	21.077	3.824.104
Total da Dívida Externa em £....	—	£	9.504.315	7.934.553	520.282	261.189	781.471	4.331	785.802
Equivalente em contos de réis, papel..	—	Contos	339.940	317.382	20.811	10.448	31.259	173	31.432
Receita orçada para 1932, em contos..	—	>	—	198.031	—	—	—	—	—
Relação da Dívida Externa e do seu serviço anual, para a Receita.....	—	—	—	1,003	—	—	—	—	0,159

N. B. — O Capital inicial foi convertido a £ e a Contos de réis, papel, pela taxa média do cambio do ano em que cada emprestimo foi realizado ; a circulação e o serviço anual pela taxa de 6 d. ouro.

As importancias a pagar em 1932 foram calculadas de acórdio com os contratos ; assim, no emprestimo de 1928, em que o resgate deveria começar em 1932, só figura a prestação de amortização do 2º semestre, pois nesse semestre é que se teria de iniciar o resgate.



**ESTADO DE MINAS GERAIS**  
**SITUAÇÃO DA DÍVIDA EXTERNA, EM 1900**

EMPRESÍMIO	TAXA DE JUROS	MOEDA	CAPITAL INICIAL	CIRCULAÇÃO EM 31-12-1899	SERVIÇO DA DÍVIDA EXTERNA PARA 1900, DE ACÓRDO COM O CONTRATO				
					Juros	Amortização	Anuidade	Comissão	Total das remessas
1897.....	5 %	Francos	65.000.000	41.040.000	2.082.000	1.027.000	3.109.000	15.545	3.124.545
Total da Dívida Externa em £	—	£	2.600.000	1.665.000	83.280	41.080	124.360	622	124.982
Equivalente em contos de réis, papel.	—	Contos	68.850	42.286	2.114	1.043	3.157	16	3.173
Receita arrecadada em 1900, em contos.....	—	—	—	32.224					
Relação da Dívida Externa e do seu serviço anual, para a Receita.....	—	—	—	1,312					0,098

N. B. — O Capital inicial foi convertido a £ e a Contos de réis, papel, pela taxa média do cambio do ano em que cada emprestimo foi realizado; a circulação e o serviço anual pela taxa de 9 29/54 d.

**SITUAÇÃO DA DÍVIDA EXTERNA, EM 1912**

EMPRESÍMOS	TAXA DE JUROS	MOEDA	CAPITAL INICIAL	CIRCULAÇÃO EM 31-12-1911	SERVIÇO DA DÍVIDA EXTERNA PARA 1912, DE ACÓRDO COM OS CONTRATOS				
					Juros	Amortização	Anuidade	Comissão	Total das remessas
1910.....	4,5 %	Francos	120.000.000	120.000.000	5.400.000	—	5.400.000	28.000	5.428.000
1911.....	4,5 %	»	50.000.000	50.000.000	2.250.000	—	2.250.000	12.250	2.262.250
Total.....	—	Francos	170.000.000	170.000.000	7.650.000	—	7.650.000	40.250	7.690.250
Total da Dívida Externa em £..	—	£	6.800.000	6.800.000	306.000	—	306.000	1.610	307.610
Equivalente em contos de réis, papel.	—	Contos	101.708	102.000	4.590	—	4.590	24	4.614
Receita arrecadada em 1912, em contos.....	—	—	—	36.762					
Relação da Dívida Externa e do seu serviço anual, para a Receita.....	—	—	—	2,775					0,126

N. B. — O Capital inicial foi convertido a £ e a Contos de réis, papel, pela taxa média do cambio do ano em que cada emprestimo foi realizado; a circulação e o serviço anual pela taxa de 16 d.

**SITUAÇÃO DA DÍVIDA EXTERNA, EM 1922**

EMPRESÍMOS	TAXA DE JUROS	MOEDA	CAPITAL INICIAL	CIRCULAÇÃO EM 31-12-1921	SERVIÇO DA DÍVIDA EXTERNA PARA 1922, DE ACÓRDO COM OS CONTRATOS				
					Juros	Amortização	Anuidade	Comissão	Total das remessas
1910.....	4,5 %	Francos	120.000.000	72.598.500	3.266.032	594.000	3.860.032	20.861	3.881.793
1911.....	4,5 %	»	50.000.000	48.681.000	1.076.287	237.000	2.313.287	12.571	2.225.858
1916.....	5,5 %	»	20.079.000	17.001.750	935.096	839.250	1.774.346	18.743	1.793.089
Total.....	—	Francos	190.079.000	133.281.250	6.178.315	1.670.250	7.848.585	52.175	7.900.740
Total da Dívida Externa em £	—	£	7.639.160	2.477.900	114.864	31.052	145.916	970	146.886
Equivalente em contos de réis, papel	—	Contos	118.579	84.234	3.905	1.055	4.960	23	4.983
Receita arrecadada em 1922, em contos.....	—	—	—	78.486					
Relação da Dívida Externa e do seu serviço anual, para a Receita.....	—	—	—	1,073					0,064

N. B. — O Capital inicial foi convertido a £ e a Contos de réis, papel, pela taxa média do cambio do ano em que cada emprestimo foi realizado; a circulação e o serviço anual pela taxa de 7 31/512 d.

**ESTADO DE MINAS GERAIS**  
**SITUAÇÃO DA DÍVIDA EXTERNA, EM 1932**

(Continuação)

EMPRESTIMOS	TAXA DE JUROS	MOEDA	CAPITAL INICIAL	CIRCULAÇÃO EM 31-12-1931	SERVIÇO DA DÍVIDA EXTERNA PARA 1932, DE ACÓRDO COM OS CONTRATOS				
					Juros	Amortização	Anuidade	Comissão	Total das remessas
1913.....	5 %	£	120.000	70.400	3.523	3.077	7.200	36	7.236
1928.....	6,5 %	>	1.750.000	1.674.000	108.810	25.230	134.040	670	134.710
Total.....	---	£	1.870.000	1.744.400	112.333	28.907	141.240	706	141.946
1928.....	6,5 %	Dollars	8.500.000	8.132.000	528.580	119.420	648.000	3.240	651.240
1929.....	6,5 %	>	8.000.000	7.812.000	507.780	102.220	610.000	3.050	613.050
Total.....	---	Dollars	16.500.000	15.944.000	1.036.360	221.640	1.258.000	6.290	1.264.290
Total da Dívida Externa em £...	---	£	5.260.527	5.020.737	325.201	74.451	399.742	1.999	401.741
Equivalente em contos de réis, papel..	---	Contos	211.223	200.820	13.012	2.978	15.990	80	16.070
Receita orçada para 1932, em contos..	---	>	---	209.988	---	---	---	---	---
Relação da Dívida Externa e do seu serviço anual, para a Receita.....	---	---	---	0,950	---	---	---	---	0,077

N. B. — O Capital inicial foi convertido a £ e a Contos de réis, papel, pela taxa média do cambio do ano em que cada emprestimo foi realizado; a circulação e o serviço anual pela taxa de 6 d. ouro.

Dos emprestimos em Francos, que deviam ter sido resgatados pelos emprestimos em £ e dollars, ainda existiam, em 31-12-1931, em circulação, titulos no valor nominal de:

EMPRESTIMO DE 1907.....	Francos	8.041.500
> > 1910.....	>	34.880.000
> > 1911.....	>	16.214.000
> > 1918.....	>	5.818.500
Total.....	v	64.954.000

Do emprestimo da Municipalidade de Belo Horizonte, realizado em 1905, a 6 %, no valor nominal de £ 225.000, e que o Estado encampou para ser resgatado pelo emprestimo lançado em 1910, na importancia de Francos 120.000.000, existem ainda em circulação, de acórdio com as informações de "Kimbers, Record", titulos na importancia de £ 95.540. Tanto o Governo do Estado como o da Municipalidade afirmam que o emprestimo está totalmente resgatado.

SITUAÇÃO DA DIVIDA EXTERNA DAS MUNICIPALIDADES

NOS ANOS DE

1890 — 1900 — 1912 — 1922 E 1932

---

PGS. 59 A 73

(39 QUADROS)

**MUNICIPALIDADE DE MANAUS**  
**SITUAÇÃO DA DÍVIDA EXTERNA, EM 1912**

EMPRESTIMO	TAXA DE JUROS	MOEDA	CAPITAL INICIAL	CIRCULAÇÃO EM 31-12-1911	SERVIÇO DA DÍVIDA EXTERNA PARA 1912, DE ACÓRDO COM O CONTRATO				
					Juros	Amortização	Anuidade	Comissão	Total das remessas
1906.....	5,5 %	£	350.000	315.840	17.371	7.129	24.500	245	24.745
Equivalente em contos de reis, papel....	—	Contos	5.240	4.788	260	107	367	4	371
Receita arrecadada em 1912, em contos.	—	»	—	2.786	—	—	—	—	—
Relação da Dívida Externa e do seu serviço anual para a Receita.....	—	—	—	1.731	—	—	—	—	0,136

N. B. — O Capital inicial foi convertido a Contos de réis papel, pela taxa média do cambio do ano em que foi o empréstimo realizado; a circulação e o serviço anual pela taxa de 16d:

**SITUAÇÃO DA DÍVIDA EXTERNA, EM 1922**

EMPRESTIMO	TAXA DE JUROS	MOEDA	CAPITAL INICIAL	CIRCULAÇÃO EM 31-12-1921	SERVIÇO DA DÍVIDA EXTERNA EM 1922, DE ACÓRDO COM O CONTRATO				
					Juros	Amortização	Anuidade	Comissão	Total das remessas
1906.....	5,5 %	£	350.000	269.800	14.839	9.661	24.500	245	24.745
Equivalente em contos de reis, papel....	—	Contos	5.240	9.172	504	329	833	8	841
Receita arrecadada em 1922, em contos.	—	»	—	1.341	—	—	—	—	—
Relação da Dívida Externa e do seu serviço anual para a Receita.....	—	—	—	6,840	—	—	—	—	0,627

N. B. — O Capital inicial foi convertido a Contos de réis, papel, pela taxa média do cambio do ano em que foi o empréstimo realizado; a circulação e o serviço anual pela taxa de 7 31/512 d.

**SITUAÇÃO DA DÍVIDA EXTERNA, EM 1932**

EMPRESTIMO	TAXA DE JUROS	MOEDA	CAPITAL INICIAL	CIRCULAÇÃO EM 31-12-1931	SERVIÇO DA DÍVIDA EXTERNA PARA 1932, DE ACÓRDO COM O CONTRATO				
					Juros	Amortização	Anuidade	Comissão	Total das remessas
1906.....	5,5 %	£	350.000	269.800	14.839	9.661	24.500	245	24.745
Equivalente em contos de reis, papel..	—	Contos	5.240	10.792	594	386	980	10	900
Receita orçada para 1932, em contos. ....	—	»	—	3.000	—	—	—	—	—
Relação da Dívida Externa e do seu serviço anual para Receita.....	—	—	—	3,597	—	—	—	—	0,330

N. B. — O Capital inicial foi convertido a Contos de réis, papel, pela taxa média do cambio do ano em que foi o empréstimo realizado; a circulação e o serviço anual pela taxa de 6 d. ouro.



**MUNICIPALIDADE DE BELÉM DO PARÁ**  
**SITUAÇÃO DA DÍVIDA EXTERNA, EM 1912**

EMPRESTIMOS	TAXA DE JUROS	MOEDA	CAPITAL INICIAL	CIRCULAÇÃO EM 31-12-1911	SERVIÇO DA DÍVIDA EXTERNA PARA 1912, DE ACÓRDO COM OS CONTRATOS				
					Juros	Amortização	Anuidade	Comissão	Total das remessas
1905.....	5 %	£	1.000.000	965.511	48.275	6.725	55.000	550	55.550
1906.....	5 %	>	600.000	583.105	20.160	3.840	33.000	330	33.330
Total de Dívida Externa em £..	—	£	1.600.000	1.548.706	77.435	10.565	88.000	880	88.880
Equivalente em contos de réis, papel...	—	Contos	24.191	23.231	1.162	158	1.320	13	1.333
Receita arrecadada em 1912, em contos	—	>	—	4.908	—	—	—	—	—
Relação da Dívida Externa e do seu serviço anual, para a Receita.....	—	—	—	4.730	—	—	—	—	0,272

N. B. — O Capital inicial foi convertido a Contos de réis, papel, pela taxa média do cambio do ano em que cada emprestimo foi realizado; a circulação e o serviço anual pela taxa de 16 d.

**SITUAÇÃO DA DÍVIDA EXTERNA, EM 1922**

EMPRESTIMOS	TAXA DE JUROS	MOEDA	CAPITAL INICIAL	CIRCULAÇÃO EM 31-12-1921	SERVIÇO DA DÍVIDA EXTERNA PARA 1922, DE ACÓRDO COM OS CONTRATOS				
					Juros	Amortização	Anuidade	Comissão	Total das remessas
1905.....	5 %	£	1.000.000	921.040	40.052	8.948	55.000	550	55.550
1906.....	5 %	>	600.000	570.400	28.520	4.480	33.000	330	33.330
1912.....	5 %	>	600.000	590.860	29.543	3.457	33.000	330	33.330
1915.....	5 %	>	885.000	885.000	44.250	8.850	53.100	531	53.631
1919.....	6 %	>	272.661	272.661	16.360	5.453	21.813	687	22.500
Total de Dívida Externa em £...	—	£	3.357.661	3.239.961	164.725	31.188	195.913	2.428	198.341
Equivalente em contos de réis, papel...	—	Contos	54.884	110.139	5.000	1.000	6.000	82	6.742
Receita arrecadada em 1922, em contos	—	>	—	3.426	—	—	—	—	—
Relação da Dívida Externa e do seu serviço anual, para a Receita.....	—	—	—	32,148	—	—	—	—	1,068

N. B. — O Capital inicial foi convertida a Contos de réis, papel, pela taxa média do cambio do ano em que cada emprestimo foi realizado; a circulação e o serviço anual pela taxa de 7 31/512 d.

**SITUAÇÃO DA DÍVIDA EXTERNA, EM 1932**

EMPRESTIMOS	TAXA DE JUROS	MOEDA	CAPITAL INICIAL	CIRCULAÇÃO EM 31-12-1931	SERVIÇO DA DÍVIDA EXTERNA PARA 1932, DE ACÓRDO COM OS CONTRATOS				
					Juros	Amortização	Anuidade	Comissão	Total das remessas
1905.....	5 %	£	1.000.000	921.040	46.052	8.948	55.000	550	55.550
1906.....	5 %	>	600.000	570.400	28.520	4.480	33.000	330	33.330
1912.....	5 %	>	600.000	590.860	29.543	3.457	33.000	330	33.330
1915.....	5 %	>	885.000	885.000	44.250	8.850	53.100	531	53.631
1919.....	6 %	>	272.661	272.661	16.360	5.453	21.813	687	22.500
Total da Dívida Externa em £...	—	£	3.357.661	3.239.961	164.725	31.188	195.913	2.428	198.341
Equivalente em contos de réis, papel...	—	Contos	54.844	120.598	6.589	1.248	7.837	97	7.934
Receita orçada para 1932, em contos...	—	>	—	6.857	—	—	—	—	—
Relação da Dívida Externa e do seu serviço anual, para a Receita.....	—	—	—	19,675	—	—	—	—	1,204

N. B. — O Capital inicial foi convertido a Contos de réis, papel, pela taxa média do cambio do ano em que cada emprestimo foi realizado; a circulação e o serviço anual pela taxa de 6 d. ouro.

**MUNICIPALIDADE DE RECIFE**  
**SITUAÇÃO DA DÍVIDA EXTERNA, EM 1912**

EMPRESTIMO	TAXA DE JUROS	MOEDA	CAPITAL INICIAL	CIRCULAÇÃO EM 31-12-1911	SERVIÇO DA DÍVIDA EXTERNA PARA 1912, DE ACÓRDO COM O CONTRATO				
					Juros	Amortização	Anuidade	Comissão	Total das remessas
1910.....	5 %	£	400.000	307.920	19.896	2.104	22.000	110	22.110
Equivalente em contos de réis, papel....	---	Contos	5.971	5.969	298	32	330	2	332
Receita arrecadada em 1912, em contos	---	>	---	1.922	---	---	---	---	---
Relação da Dívida Externa e do seu serviço anual para a Receita.....	---	---	---	3.106	---	---	---	---	0,173

N. B. — O Capital inicial foi convertido a Contos de réis, papel, pela taxa média do cambio de 1910 — 16 5/64 d.; a circulação e o serviço anual pela taxa de 1912, 16 d.

**SITUAÇÃO DA DÍVIDA EXTERNA, EM 1922**

EMPRESTIMO	TAXA DE JUROS	MOEDA	CAPITAL INICIAL	CIRCULAÇÃO EM 31-12-1921	SERVIÇO DA DÍVIDA EXTERNA PARA 1922, DE ACÓRDO COM O CONTRATO				
					Juros	Amortização	Anuidade	Comissão	Total das remessas
1910.....	5 %	£	400.000	353.780	17.680	4.311	22.000	110	22.110
Equivalente em contos de réis, papel....	---	Contos	5.971	12.029	601	147	748	4	752
Receita arrecadada em 1912, em contos	---	>	---	4.056	---	---	---	---	---
Relação da Dívida Externa e do seu serviço anual para a Receita.....	---	---	---	2.427	---	---	---	---	0,152

N. B. — O Capital inicial foi convertido a Contos de réis, papel, pela taxa média do cambio de 1910 — 16 5/64 d.; a circulação e o serviço anual pela taxa de 1922, 7 31/512 d.

**SITUAÇÃO DA DÍVIDA EXTERNA, EM 1932**

EMPRESTIMO	TAXA DE JUROS	MOEDA	CAPITAL INICIAL	CIRCULAÇÃO EM 31-12-1931	SERVIÇO DA DÍVIDA EXTERNA PARA 1932, DE ACÓRDO COM O CONTRATO				
					Juros	Amortização	Anuidade	Comissão	Total das remessas
1910.....	5 %	£	400.000	272.280	13.614	8.386	22.000	110	22.110
Equivalente em contos de réis, papel....	---	Contos	5.971	10.801	545	335	880	4	884
Receita orçada para 1932, em contos....	---	>	---	7.430	---	---	---	---	---
Relação da Dívida Externa e do seu serviço anual para a Receita.....	---	---	---	1.466	---	---	---	---	0,119

N. B. — O Capital inicial foi convertido a Contos de réis, papel, pela taxa média do cambio de 1910 — 16 5/64 d.; a circulação e o serviço anual pela taxa de 6 d., ouro.

## MUNICIPALIDADE DE SALVADOR SITUAÇÃO DA DÍVIDA EXTERNA, EM 1912

EMPRESTIMO	TAXA DE JUROS	MOÉDA	CAPITAL INICIAL	CIRCULAÇÃO EM 31-12-1911	SERVIÇO DA DÍVIDA EXTERNA PARA 1912 DE ACÓRDO COM O CONTRATO				
					Juros	Amortização	Anuidade	Comissão	Total das remessas
1905.....	5 %	Franco	25.000.000	24.627.500	1.231.375	303.625	1.625.000	14.282	1.639.282
Total da Dívida Externa em £.....	—	£	1.000.000	985.100	49.255	15.745	65.000	571	65.571
Equivalente em contos de reis, papel.....	—	Contos	15.208	14.777	739	236	975	0	984
Receita arrecadada em 1912, em contos..	—	>	—	3.103	—	—	—	—	—
Relação da Dívida Externa e do seu serviço anual para a Receita.....	—	—	—	4,762	—	—	—	—	0,317

N. B. — O Capital inicial foi convertido a £ e a Contos de reis, papel, pela taxa média do cambio de 1905 — 15 25/32 d.: a circulação e o serviço anual da dívida pela taxa de 1912—16 d.

## SITUAÇÃO DA DÍVIDA EXTERNA, EM 1922

EMPRESTIMOS	TAXA DE JUROS	MOÉDA	CAPITAL INICIAL	CIRCULAÇÃO EM 31-12-1921	SERVIÇO DA DÍVIDA EXTERNA PARA 1922, DE ACÓRDO COM OS CONTRATOS				
					Juros	Amortização	Anuidade	Comissão	Total das remessas
1912.....	5 %	£	500.000	498.840	24.942	2.558	27.500	137	27.637
1914.....	6 %	>	1.521.000	1.521.000	91.200	7.605	98.805	989	99.854
1915.....	5 %	>	293.500	293.500	14.675	5.870	20.545	205	20.750
1918.....	5 %	>	225.820	225.820	11.291	4.516	15.807	158	15.965
Total em £.....	—	£	2.540.320	2.539.160	142.168	20.549	162.717	1.489	164.206
1905.....	5 %	Franco	25.000.000	21.703.500	1.085.175	539.825	1.625.000	13.551	1.638.551
1912.....	5 %	>	27.500.000	27.436.500	1.371.825	140.675	1.512.500	19.562	1.532.062
Total em francos.....	—	Franco	52.500.000	49.140.000	2.457.000	680.500	3.137.500	33.113	3.170.613
Total da Dívida Externa em £.....	—	£	4.640.320	3.452.747	187.847	83.201	221.048	2.105	223.153
Equivalente em contos de reis, papel.....	—	Contos	74.310	117.373	6.389	1.128	7.514	72	7.586
Receita arrecadada em 1922, em contos..	—	>	—	5.805	—	—	—	—	—
Relação da Dívida Externa e do seu serviço anual para a Receita.....	—	—	—	20,013	—	—	—	—	1,204

N. B. — O Capital inicial foi convertido a £ e a Contos de reis, papel, pela taxa média do cambio do ano em que cada empréstimo foi realizado; a circulação e o serviço anual pela taxa de 1922 — 7 31/512d.

## SITUAÇÃO DA DÍVIDA EXTERNA, EM 1932

EMPRESTIMOS	TAXA DE JUROS	MOÉDA	CAPITAL INICIAL	CIRCULAÇÃO EM 31-12-1931	SERVIÇO DA DÍVIDA EXTERNA PARA 1932, DE ACÓRDO COM OS CONTRATOS				
					Juros	Amortização	Anuidade	Comissão	Total das remessas
1912.....	5 %	£	500.000	498.840	24.942	2.558	27.500	137	27.637
1915.....	5 %	>	293.500	293.500	14.675	5.870	20.545	205	20.750
1918.....	5 %	>	225.820	225.820	11.291	4.516	15.807	158	15.965
Total.....	—	£	1.019.320	1.018.160	50.908	12.944	63.852	500	64.352
1905 (2).....	5 %	Franco	25.000.000	21.520.000	1.076.000	549.000	1.625.000	13.235	1.638.235
1912.....	5 %	>	27.500.000	27.436.500	1.371.825	140.675	1.512.500	19.562	1.532.062
Total.....	—	Franco	52.500.000	48.956.500	2.447.825	689.675	3.137.500	32.797	3.170.297
Total da Dívida Externa em £.....	—	£	3.119.320	1.410.126	70.506	18.466	58.972	763	60.735
Equivalente em contos de réis, papel.....	—	Contos	49.404	56.405	2.820	739	3.559	30	3.589
Receita orçada para 1932, em contos.....	—	>	—	14.232	—	—	—	—	—
Relação da Dívida Externa e do seu serviço anual para a Receita.....	—	—	—	3,963	—	—	—	—	0,252

N. B. — (1) O Capital inicial foi convertido a £ e a Contos de réis, papel, pela taxa média do cambio do ano em que cada empréstimo foi realizado; a circulação e o serviço anual pela taxa de 6 d. ouro.

N. B. (2) O serviço do empréstimo de 1905 — Francos 25.000.000 — 5 % está a cargo do Governo do Estado, que avocou a si os serviços de água e esgoto, cuja renda foi dada em garantia do empréstimo.

N. B. — (3) O empréstimo de 1914 — £ 1.521.000 — 5 %, realizado para a encampação da "The Bahia Tramway Light and Power Co. e da Compagnie d'Éclairage da Bahia está virtualmente liquidado, segundo declara a Prefeitura, em razão do acordo celebrado com o governo do Estado, por força da Lei n. 2.154, de 8-5-1929 e com a alienação das referidas companhias.

N. B. — (4) Além da Comissão de 1/4 % para os banqueiros, no serviço do empréstimo de 1912 — Francos 27.500.000, há a despesa de Francos 12.000 para o representante da Municipalidade junto ao fisco francez.

**MUNICIPALIDADE DE NITERÓI**  
**SITUAÇÃO DA DÍVIDA EXTERNA, EM 1932**

EMPRESTIMO	TAXA DE JUROS	MOEDA	CAPITAL INICIAL	CIRCULAÇÃO EM 31-12-1931	SERVIÇO DA DÍVIDA EXTERNA PARA 1932, DE ACÓRDO COM O CONTRATO				
					Juros	Amortização	Anuidade	Comissão	Total das remessas
1928.....	7 %	£	800.000	778.000	54.460	5.356	59.816	299	60.115
Equivalente em contos de réis, papel...	—	Contos	32.602	31.120	2.179	214	2.393	12	2.405
Receta orçada para 1932, em contos....	—	—	—	9.106	—	—	—	—	—
Relação da Dívida Externa e do seu serviço anual para a Receita.....	—	—	—	3.384	—	—	—	—	0,261

N. B. — O Capital inicial foi convertido a Contos de réis, papel, pela taxa média do cambio do ano em que cada emprestimo foi realizado; a circulação e o serviço anual pela taxa de 6 d., ouro.



**MUNICIPALIDADE DO DISTRITO FEDERAL**  
**SITUAÇÃO DA DIVIDA EXTERNA, EM 1890**

EMPRESTIMO	TAXA DE JUROS	MOEDA	CAPITAL INICIAL	CIRCULAÇÃO EM 31-12-1889	SERVIÇO DA DIVIDA EXTERNA PARA 1890, DE ACÓRDO COM O CONTRATO				
					Juros	Amortização	Anuidade	Comissão	Total das remessas
1889 .....	4 %	£	502.500	502.500	22.500	5.025	28.125	281	28.406
Equivalente em contos de réis, papel..	—	Contos	5.100	5.083	230	60	200	3	302
Receita arrecadada em 1890, em contos...	—	—	—	8.591	—	—	—	—	—
Relação da Dívida Externa e do seu serviço anual para a Receita .....	—	—	—	0,000	—	—	—	—	0,085

N. B. — O Capital inicial foi convertido a Contos de réis, papel, pela taxa média do cambio de 1889, — 20 7/10 d.; a circulação e o serviço anual pela de 1890 22 9/10 d.

**SITUAÇÃO DA DIVIDA EXTERNA, EM 1900**

EMPRESTIMO	TAXA DE JUROS	MOEDA	CAPITAL INICIAL	CIRCULAÇÃO EM 31-12-1890	SERVIÇO DA DIVIDA EXTERNA PARA 1900, DE ACÓRDO COM O CONTRATO				
					Juros	Amortização	Anuidade	Comissão	Total das remessas
1889 .....	4 %	£	502.500	494.070	19.709	8.326	28.125	281	28.400
Equivalente em contos de réis, papel..	—	Contos	5.100	12.566	503	211	714	7	721
Receita arrecadada em 1900, em contos...	—	—	—	17.747	—	—	—	—	—
Relação da Dívida Externa e do seu serviço anual para a Receita .....	—	—	—	0,708	—	—	—	—	0,041

N. B. — O Capital inicial foi convertido a Contos de réis, papel, pela taxa do cambio de 1889, 26 7/10 d.; a circulação e o serviço anual pela de 1900 — 9 20/64 d.

**SITUAÇÃO DA DIVIDA EXTERNA, EM 1912**

EMPRESTIMOS	TAXA DE JUROS	MOEDA	CAPITAL INICIAL	CIRCULAÇÃO EM 31-12-1911	SERVIÇO DA DIVIDA EXTERNA PARA 1912, DE ACÓRDO COM OS CONTRATOS				
					Juros	Amortização	Anuidade	Comissão	Total das remessas
1889 .....	4 %	£	502.500	382.670	15.307	12.818	28.125	281	28.406
1909 .....	5 %	—	2.000.000	1.873.900	93.695	40.305	140.000	1.400	141.400
Total .....	—	£	2.502.500	2.256.570	109.002	59.123	168.125	1.681	169.806
Equivalente em contos de réis, papel....	—	Contos	37.072	33.849	1.635	887	2.522	25	2.547
Receita arrecadada em 1912 em contos..	—	—	—	40.156	—	—	—	—	—
Relação da Dívida Externa e do seu serviço anual para a Receita .....	—	—	—	0,843	—	—	—	—	0,063

N. B. — O Capital inicial foi convertido a Contos de réis, papel, pela taxa média do cambio de ano em que cada emprestimo foi realizado; a circulação e o serviço anual pela de 1912 — 15 d.

**MUNICIPALIDADE DO DISTRITO FEDERAL**

**SITUAÇÃO DA DÍVIDA EXTERNA, EM 1922**

(Continuação)

EMPRESTIMOS	TAXA DE JUROS	MOEDA	CAPITAL INICIAL	CIRCULAÇÃO EM 31-12-1921	SERVIÇO DA DÍVIDA EXTERNA PARA 1922, DE ACÓRDO COM OS CONTRATOS				
					Juros	Amortização	Anuidade	Comissão	Total das remessas
1889.....	4 %	£	562.500	200.000	8.306	10.729	28.125	281	28.406
1909.....	5 %	"	2.000.000	1.291.480	64.574	75.426	140.000	1.400	141.400
1912.....	4,5 %	"	2.500.000	2.192.800	98.676	38.824	137.500	1.375	138.875
<b>Total.....</b>	—	£	<b>5.062.500</b>	<b>3.694.180</b>	<b>171.046</b>	<b>133.970</b>	<b>305.625</b>	<b>3.056</b>	<b>308.681</b>
1910.....	6 %	Dollars	10.000.000	10.000.000	600.000	1.000.000	1.600.000	16.000	1.616.000
1921.....	8 %	"	12.000.000	12.000.000	900.000	523.200	1.483.200	14.832	1.498.032
<b>Total.....</b>	—	Dollars	<b>22.000.000</b>	<b>22.000.000</b>	<b>1.500.000</b>	<b>1.523.200</b>	<b>3.083.200</b>	<b>30.832</b>	<b>3.114.032</b>
<b>Total da Dívida Externa em £...</b>	—	£	<b>10.593.758</b>	<b>8.703.299</b>	<b>526.838</b>	<b>480.792</b>	<b>1.007.630</b>	<b>10.076</b>	<b>1.017.706</b>
Equivalente em contos de reis, papel..	—	Contos	200.044	205.860	17.900	16.344	34.253	343	34.596
Receita arrecadada em 1922, em contos..	—	"	—	72.250	—	—	—	—	—
Relação da Dívida Externa e do seu serviço anual para a Receita.....	—	—	—	4,095	—	—	—	—	0,479

N. B. — (1) O Capital inicial foi convertido a £ e a Contos de reis, papel, pela taxa média de cambio do ano em que cada emprestimo foi realizado; a circulação e o serviço anual pela taxa de 1922,— 7 31/512.

N. B. — (2) O emprestimo de 1910 foi resgatado pelo emprestimo, realizado em 1922, de \$13.000.000, juro de 8 %, que por sua vez, foi resgatado em 1928, pelo emprestimo de \$30.000.000.

**SITUAÇÃO DA DÍVIDA EXTERNA, EM 1932**

EMPRESTIMOS	TAXA DE JUROS	MOEDA	CAPITAL INICIAL	CIRCULAÇÃO EM 31-12-1931	SERVIÇO DA DÍVIDA EXTERNA PARA 1932, DE ACÓRDO COM OS CONTRATOS				
					Juros	Amortização	Anuidade	Comissão	Total das remessas
1912.....	4,5 %	£	2.500.000	1.773.420	79.804	57.606	137.500	1.375	138.875
1921.....	8 %	Dollars	12.000.000	8.055.000	644.400	474.000	1.118.400	11.184	1.129.584
1928.....	6,5 %	"	30.000.000	29.492.000	1.916.980	665.620	2.582.600	25.820	2.608.426
1928.....	6 %	"	1.770.000	1.770.000	106.200	—	106.200	1.062	107.262
<b>Total.....</b>	—	Dollars	<b>43.770.000</b>	<b>39.317.000</b>	<b>2.667.580</b>	<b>1.139.620</b>	<b>3.807.200</b>	<b>38.072</b>	<b>3.845.272</b>
<b>Total da Dívida Externa em £...</b>	—	£	<b>12.296.219</b>	<b>9.852.532</b>	<b>627.956</b>	<b>291.872</b>	<b>919.828</b>	<b>9.108</b>	<b>929.026</b>
Equivalente em contos de reis, papel..	—	Contos	396.854	394.101	25.118	11.675	36.793	368	37.161
Receita arrecadada para 1932, em contos	—	"	—	237.570	—	—	—	—	—
Relação da Dívida Externa e do seu serviço anual para a Receita.....	—	—	—	1,059	—	—	—	—	0,156

N. B. — O Capital inicial foi convertido a £ e a Contos de reis, papel, pela taxa média de cambio do ano em que cada emprestimo foi realizado; a circulação e o serviço anual pela taxa de 6 d. ouro.

**MUNICIPALIDADE DE SÃO PAULO**  
**SITUAÇÃO DA DÍVIDA EXTERNA, EM 1912**

EMPRESTIMO	TAXA DE JUROS	MOEDA	CAPITAL INICIAL	CIRCULAÇÃO EM 31-12-1911	SERVIÇO DA DÍVIDA EXTERNA PARA 1912, DE ACÓRDO COM O CONTRATO				
					Juros	Amortização	Anuidade	Comissão	Total das remessas
1908.....	6 %	£	750.000	726.130	43.568	8.032	52.500	525	53.025
Equivalente em contos de réis, papel. ....	—	Contos	11.987	10.802	654	134	788	8	706
Receita arrecadada em 1912, em contos. .	—	«	—	7.816	—	—	—	—	—
Relação da Dívida Externa e do seu serviço anual para a Receita.....	—	—	—	1.304	—	—	—	—	0,102

N. B. — O Capital inicial foi convertido a Contos de réis, papel, pela taxa média do cambio de 1908; a circulação e o serviço anual pela taxa de 1912 — 16 d.

**SITUAÇÃO DA DÍVIDA EXTERNA, EM 1922**

EMPRESTIMOS	TAXA DE JUROS	MOEDA	CAPITAL INICIAL	CIRCULAÇÃO EM 31-12-1921	SERVIÇO DA DÍVIDA EXTERNA PARA 1922, DE ACÓRDO COM OS CONTRATOS				
					Juros	Amortização	Anuidade	Comissão	Total das remessas
1908.....	6 %	£	750.000	599.050	35.970	16.521	52.500	525	53.025
1910.....	6 %	Dollars	8.500.000	8.160.000	480.600	190.400	680.000	6.800	686.800
Total da Dívida Externa em £.....	—	£	2.073.843	2.457.578	147.455	59.872	207.327	2.073	209.400
Equivalente em contos de réis, papel. ....	—	Contos	44.423	83.543	5.013	2.035	7.048	71	7.119
Receita arrecadada em 1922, em contos. .	—	»	—	20.343	—	—	—	—	—
Relação da Dívida Externa e do seu serviço anual para a Receita.....	—	—	—	4.107	—	—	—	—	0,350

N. B.—11) O Capital inicial foi convertido a £ e a Contos de réis, papel, pela taxa média do cambio do ano em que cada emprestimo foi realizado; a circulação e o serviço anual pela taxa de 1922 — 7 31/512 d.

(2) Em 1916 a Municipalidade emitiu nos Estados Unidos o emprestimo de \$ 5.500.000, a 6 %, o qual foi resgatado, em 1919, pelo emprestimo de \$ 8.500.000.

**SITUAÇÃO DA DÍVIDA EXTERNA, EM 1932**

EMPRESTIMOS	TAXA DE JUROS	MOEDA	CAPITAL INICIAL	CIRCULAÇÃO EM 31-12-1931	SERVIÇO DA DÍVIDA EXTERNA PARA 1932, DE ACÓRDO COM OS CONTRATOS				
					Juros	Amortização	Anuidade	Comissão	Total das remessas
1908.....	6 %	£	750.000	395.090	23.705	23.705	52.500	525	53.025
1919.....	6 %	Dollars	8.500.000	5.409.000	324.540	355.460	680.000	6.800	686.800
1922.....	8 %	»	4.000.000	3.156.800	252.520	137.931	390.451	976	391.427
1927.....	6,5 %	»	5.900.000	5.601.500	364.098	85.902	450.000	1.125	451.125
Total.....	—	Dollars	18.400.000	14.167.000	941.158	579.293	1.520.451	8.901	1.529.352
Total da Dívida Externa em £.....	—	£	4.796.962	3.306.217	217.100	147.832	364.932	2.354	367.286
Equivalente em contos de réis, papel....	—	Contos	125.205	132.249	8.684	5.913	14.597	94	14.691
Receita orçada para 1932, em contos. . .	—	»	—	60.682	—	—	—	—	—
Relação da Dívida Externa e do seu serviço anual para a Receita.....	—	—	—	2.179	—	—	—	—	0,242

N. B. — O Capital inicial foi convertido a £ e a Contos de réis, papel, pela taxa média do cambio do ano em que cada emprestimo foi realizado; a circulação e o serviço anual pela taxa de 6 d., ouro.

**MUNICIPALIDADE DE SANTOS**  
**SITUAÇÃO DA DIVIDA EXTERNA, EM 1890**

EMPRESTIMO	TAXA DE JUROS	MOEDA	CAPITAL INICIAL	CIRCULAÇÃO EM 31-12-1889	SERVIÇO DA DIVIDA EXTERNA PARA 1890, DE ACÓRDO COM O CONTRATO				
					Juros	Amortização	Anuidade	Comissão	Total das remessas
1888.....	6 %	£	100.000	100.000	6.000	1.230	7.230	66	7.296
Equivalente em contos de réis, papel...	—	Contos	951	1.084	64	13	77	1	78
Receita arrecadada, em 1890, em contos.	—	>	—	511	—	—	—	—	—
Relação da Divida Externa e do seu serviço anual para a receita.....	—	—	—	2.082	—	—	—	—	0,153

N. B. — O Capital inicial foi convertido a Contos réis, papel, pela taxa media do cambio de 1888 — 25 ¼ d; a circulação e o serviço anual pela taxa de 1890 — 22 9/16 d

**SITUAÇÃO DA DIVIDA EXTERNA, EM 1900**

EMPRESTIMO	TAXA DE JUROS	MOEDA	CAPITAL INICIAL	CIRCULAÇÃO EM 31-12-1899	SERVIÇO DA DIVIDA EXTERNA PARA 1900, DE ACÓRDO COM O CONTRATO				
					Juros	Amortização	Anuidade	Comissão	Total das remessas
1888.....	6 %	£	100.000	83.600	5.018	2.214	7.230	61	7.291
Equivalente em contos de réis, papel..	—	Contos	951	2.122	127	50	183	2	185
Receita arrecadada, em 1900, em contos	—	>	—	3.444	—	—	—	—	—
Relação da Divida Externa e do seu serviço anual para a Receita.....	—	—	—	0,616	—	—	—	—	0,054

N. B. — O Capital inicial foi convertido a Contos de réis, papel, pela taxa media do cambio de 1888 — 25 ¼ d; a circulação e o serviço anual pela taxa de 1900 — 9 29/64 d

**SITUAÇÃO DA DIVIDA EXTERNA, EM 1912**

EMPRESTIMOS	TAXA DE JUROS	MOEDA	CAPITAL INICIAL	CIRCULAÇÃO EM 31-12-1911	SERVIÇO DA DIVIDA EXTERNA PARA 1912, DE ACÓRDO COM OS CONTRATOS				
					Juros	Amortização	Anuidade	Comissão	Total das remessas
1888.....	6 %	£	100.000	45.400	2.724	4.500	7.230	49	7.279
1910.....	6 %	>	1.000.000	996.660	59.794	3.650	63.444	610	64.060
Total da Divida Externa em £.....	—	£	1.100.000	1.041.960	62.518	8.156	70.674	665	71.339
Equivalente em contos de réis, papel...	—	Contos	16.561	15.629	938	122	1.060	10	1.070
Receita arrecadada, em 1912, em contos.	—	>	—	3.710	—	—	—	—	—
Relação da Divida Externa e do seu serviço anual para a Receita.....	—	—	—	4,213	—	—	—	—	0,289

N. B. — O Capital inicial foi convertido a Contos de réis, papel, pela taxa media do cambio do ano em que cada emprestimo foi realizado; a circulação e o serviço anual, pela taxa de 1912 — 16 d.



**MUNICIPALIDADE DE SANTOS**  
**SITUAÇÃO DA DIVIDA EXTERNA, EM 1922**  
 (Continuação)

EMPRESTIMOS	TAXA DE JUROS	MOEDA	CAPITAL INICIAL	CIRCULAÇÃO EM 13-12-1921	SERVIÇO DA DIVIDA EXTERNA PARA 1922, DE ACÓRDO COM OS CONTRATOS				
					Juros	Amortização	Anuidade	Comissão	Total das remessas
1910.....	6 %	£	1.000.000	965.920	57.955	5.480	63.444	607	64.051
1915.....	7 %	>	177.290	151.610	10.823	8.043	19.460	195	19.061
Total da Divida Externa em £...	—	£	1.177.290	1.120.530	68.778	14.132	82.910	802	83.712
Equivalente em contos de reis, papel...	—	Contos	19.027	38.091	2.338	480	2.818	27	2.845
Receita arrecadada, em 1922, em contos	—	>	—	6.465					
Relação da Divida Externa e do seu serviço anual para a Receita.....	—	—	—	5,892					0,440

N. B. — O Capital inicial foi convertido a Contos de réis, papel, pela taxa media do cambio do ano em que cada emprestimo foi realizado; a circulação e o serviço anual, pela taxa de 1922 — 7.31|512 d'

**SITUAÇÃO DA DIVIDA EXTERNA, EM 1932**

EMPRESTIMO	TAXA DE JUROS	MOEDA	CAPITAL INICIAL	CIRCULAÇÃO EM 31-12-1931	SERVIÇO DA DIVIDA EXTERNA PARA 1932, DE ACÓRDO COM O CONTRATO				
					Juros	Amortização	Anuidade	Comissão	Total das remessas
1927.....	7 %	£	2.200.000	2.182.920	153.804	20.374	182.178	1.822	184.000
Equivalente em contos de reis, papel...	—	Contos	92.875	87.317	6.112	1.175	7.287	73	7.360
Receita orçada, para 1932, em contos...	—	>	—	16.491					
Relação da Divida Externa e do seu serviço anual para a Receita.....	—	—	—	5,295					0,446

N. B. — O Capital inicial foi convertido a Contos de reis, papel, pelo cambio médio do ano em que se realizou o emprestimo; a circulação e o serviço anual pela taxa de 6d. ouro.

**MUNICIPALIDADE DE PORTO-ALEGRE**  
**SITUAÇÃO DA DIVIDA EXTERNA, EM 1912**

EMPRESTIMO	TAXA DE JUROS	MOEDA	CAPITAL INICIAL	CIRCULAÇÃO EM 31-12-1911	SERVIÇO DA DIVIDA EXTERNA PARA 1912, DE ACÓRDO COM O CONTRATO				
					Juros	Amortização	Anuidade	Comissão	Total das remessas
1909.....	5 %	£	000.000	586.000	20.300	7.343	36.643	183	36.826
Equivalente em contos de reis, papel.....	—	Contos	9.017	8.790	440	110	550	8	553
Receita arrecadada, em 1912, em contos..	—	»	—	4.715	—	—	—	—	—
Relação da Divida Externa e do seu serviço anual para a Receita.....	—	—	—	1.864	—	—	—	—	0,117

N. B. — O Capital inicial foi convertido a Contos de reis, papel, pela taxa media do cambio de 1909 — 15 1/64 d.; a circulação e o serviço anual pela taxa de 1912 — 16 d.

**SITUAÇÃO DA DIVIDA EXTERNA, EM 1922**

EMPRESTIMO	TAXA DE JUROS	MOEDA	CAPITAL INICIAL	CIRCULAÇÃO EM 31-12-1921	SERVIÇO DA DIVIDA EXTERNA PARA 1922, DE ACÓRDO COM O CONTRATO				
					Juros	Amortização	Anuidade	Comissão	Total das remessas
1909.....	5 %	£	000.000	484.000	24.200	12.443	36.643	183	36.826
Equivalente em contos de reis, papel.....	—	Contos	9.017	10.453	823	423	1.240	6	1.252
Receita arrecadada em 1922, em contos..	—	»	—	8.629	—	—	—	—	—
Relação da Divida Externa e do seu serviço anual para a Receita.....	—	—	—	1.090	—	—	—	—	0,161

N. B. — O Capital inicial foi convertido a Contos de reis, papel, pela taxa media do cambio de 1909 — 15 1/64; a circulação e o serviço anual pela taxa de 1922 — 7 31/612.

**SITUAÇÃO DA DIVIDA EXTERNA, EM 1932**

EMPRESTIMOS	TAXA DE JUROS	MOEDA	CAPITAL INICIAL	CIRCULAÇÃO EM 31-12-1931	SERVIÇO DA DIVIDA EXTERNA PARA 1932, DE ACÓRDO COM OS CONTRATOS				
					Juros	Amortização	Anuidade	Comissão	Total das remessas
1909.....	5 %	£	600.000	306.000	15.300	21.343	36.643	183	36.826
1922.....	8 %	Dollars	3.500.000	3.320.000	265.000	27.910	293.510	6.490	300.000
1926.....	7,5 %	»	4.000.000	3.890.000	291.750	26.050	317.800	4.200	322.000
1928.....	7 %	»	2.250.000	2.211.000	154.770	13.462	168.232	1.682	169.914
Total.....	—	Dollars	9.750.000	9.421.000	712.120	67.422	779.542	12.372	791.914
Total da Divida Externa em £.....	—	£	2.681.196	2.241.888	161.631	35.197	196.828	2.720	199.554
Equivalente em contos de reis, papel.....	—	Contos	83.352	89.675	6.465	1.408	7.873	109	7.982
Receita orgada para 1932,, em contos ...	—	»	—	28.574	—	—	—	—	—
Relação da Divida Externa e do seu serviço anual para a Receita.....	—	—	—	3,138	—	—	—	—	0,279

N. B. — O Capital inicial foi convertido a £ e a Contos de reis, papel, pela taxa média do cambio do ano em que cada emprestimo foi realizado; a circulação e o serviço anual pela taxa de 8 d., ouro.

**MUNICIPALIDADE DE PELOTAS**  
**SITUAÇÃO DA DIVIDA EXTERNA, EM 1912**

EMPRESTIMO	TAXA DE JUROS	MOEDA	CAPITAL INICIAL	CIRCULAÇÃO EM 31-12-1911	SERVIÇO DA DIVIDA EXTERNA PARA 1912, DE ACÓRDO COM O CONTRATO				
					Juros	Amortização	Anuidade	Comissão	Total das remessas
1911.....	5 %	£	600.000	600.000	30.000	2.866	32.866	123	32.989
Equivalente em contos de réis, papel....	—	Contos	9.017	9.000	450	43	493	2	495
Receita arrecada, em 1912, em contos...	—	»	—	1.060					
Relação da Divida Externa e do seu serviço anual para a Receita.....	—	—	—	5,422	—	—	—	—	0,298

N. B. — O Capital inicial foi convertido a Contos de réis, papel, pela taxa média do cambio de 1911 — 15 31/32; a circulação e o serviço anual pela taxa média de 1912 — 16 d.

**SITUAÇÃO DA DIVIDA EXTERNA, EM 1922**

EMPRESTIMO	TAXA DE JUROS	MOEDA	CAPITAL INICIAL	CIRCULAÇÃO EM 31-12-1921	SERVIÇO DA DIVIDA EXTERNA PARA 1922, DE ACÓRDO COM O CONTRATO				
					Juros	Amortização	Anuidade	Comissão	Total das remessas
1911.....	5 %	£	600.000	546.100	27.305	5.561	32.866	123	32.989
Equivalente em contos de réis, papel....	—	Contos	9.017	18.564	928	189	1.117	4	1.121
Receita arrecadada, em 1922, em contos...	—	»	—	3.040					
Relação da Divida Externa e do seu serviço anual para a Receita.....	—	—	—	5,100	—	—	—	—	0,308

N. B. — O Capital inicial foi convertido a Contos de réis, papel, pela taxa média do cambio de 1911—15 31/32; a circulação e o serviço anual pela taxa de 1922 — 7 31/512 d.

**SITUAÇÃO DA DIVIDA EXTERNA, EM 1932**

EMPRESTIMOS	TAXA DE JUROS	MOEDA	CAPITAL INICIAL	CIRCULAÇÃO EM 31-12-1931	SERVIÇO DA DIVIDA EXTERNA PARA 1932, DE ACÓRDO COM OS CONTRATOS				
					Juros	Amortização	Anuidade	Comissão	Total das remessas
1911.....	5 %	£	600.000	430.840	21.542	11.324	32.866	123	32.989
1927.....	7 %	Dollars	833.333	815.208	67.065	5.435	62.500	625	63.125
Total da Divida Externa em £...	—	£	771.239	598.354	33.208	12.441	45.709	251	45.960
Equivalente em contos de réis, papel....	—	Contos	16.054	23.034	1.331	497	1.828	10	1.838
Receita orgada para 1932, em contos....	—	»	—	7.313					
Relação da Divida Externa e do seu serviço anual para a Receita.....	—	—	—	3,273	—	—	—	—	0,251

N. B. — O Capital inicial foi convertido a £ e a Contos de réis, papel, pela taxa média do cambio do ano em que cada emprestimo foi realizado, a circulação e o serviço anual pela taxa de 6 d., ouro

**MUNICIPALIDADE DE CACHOEIRA ( R. GRANDE DO SUL )**  
**SITUAÇÃO DA DÍVIDA EXTERNA, EM 1932**

EMPRESTIMO	TAXA DE JUROS	MOEDA	CAPITAL INICIAL	CIRCULAÇÃO EM 31-12-1931	SERVIÇO DA DÍVIDA EXTERNA PARA 1932, DE ACÓRDO COM O CONTRATO				
					Juros	Amortização	Anuidade	Comissão	Total das remessas
1927 .....	7 %	Dollars	952.381	931.667	05.217	6.212	71.420	714	72.143
Total da Dívida Externa em £...	—	£	105.701	191.445	13.401	1.276	14.677	147	14.824
Equivalente em contos de réis, papel...	—	Contos	8.043	7.658	536	51	587	6	593
Receita orçada, para 1932, em contos....	—	>	—	1.821					
Relação da Dívida Externa e do seu serviço anual para a Receita.....	—	—	—	4,205	—	—	—	—	0,326

N. B. — O Capital inicial foi convertido a £ e a Contos de réis, papel, pela taxa média do cambio do ano em que o emprestimo foi realizado; a circulação e o serviço anual pela taxa de 6 d. ouro.

**MUNICIPALIDADE DE URUGUAIANA ( R. GRANDE DO SUL )**  
**SITUAÇÃO DA DÍVIDA EXTERNA, EM 1932**

EMPRESTIMO	TAXA DE JUROS	MOEDA	CAPITAL INICIAL	CIRCULAÇÃO EM 31-12-1931	SERVIÇO DA DÍVIDA EXTERNA PARA 1932, DE ACÓRDO COM O CONTRATO				
					Juros	Amortização	Anuidade	Comissão	Total das remessas
1927 .....	7 %	Dollars	547.610	535.708	37.500	3.572	41.072	411	41.483
Total da Dívida Externa em £...	—	£	112.528	110.081	7.706	734	8.440	84	8.524
Equivalente em contos de réis, papel....	—	Contos	4.625	4.403	308	20	337	4	341
Receita orçada, para 1932, em contos...	—	>	—	1.081					
Relação da Dívida Externa e do seu serviço anual para a Receita.....	—	—	—	4,073	—	—	—	—	0,316

N. B. — O Capital inicial foi convertido a £ e a Contos de réis, papel, pela taxa média do cambio do ano em que o emprestimo foi realizado; a circulação e o serviço anual pela taxa de 6 d. ouro.

**MUNICIPALIDADE DE SANTANA DO LIVRAMENTO ( R. GRANDE DO SUL )**  
**SITUAÇÃO DA DÍVIDA EXTERNA, EM 1932**

EMPRESTIMO	TAXA DE JUROS	MOEDA	CAPITAL INICIAL	CIRCULAÇÃO EM 31-12-1931	SERVIÇO DA DÍVIDA EXTERNA PARA 1932, DE ACÓRDO COM O CONTRATO				
					Juros	Amortização	Anuidade	Comissão	Total das remessas
1927 .....	7 %	Dollars	476.191	465.833	32.608	3.106	35.714	357	36.071
Total da Dívida Externa em £...	—	£	97.851	95.722	6.701	688	7.339	73	7.412
Equivalente em contos de réis, papel...	—	Contos	4.021	3.829	268	26	294	3	297
Receita orçada para 1932, em contos...	—	>	—	2.275					
Relação da Dívida Externa e do seu serviço anual para a Receita.....	—	—	—	1,683	—	—	—	—	0,131

N. B. — O Capital inicial foi convertido a £ e a Contos de réis, papel, pela taxa média do cambio do ano em que o emprestimo foi realizado; a circulação e o serviço anual pela taxa de 6 d. ouro.



**MUNICIPALIDADE DE CAXIAS (R. GRANDE DO SUL)**

**SITUAÇÃO DA DÍVIDA EXTERNA, EM 1932**

(Continuação)

EMPRESTIMO	TAXA DE JUROS	MOEDA	CAPITAL INICIAL	CIRCULAÇÃO EM 31-12-1931	SERVIÇO DA DÍVIDA EXTERNA PARA 1932, DE ACÓRDO COM O CONTRATO				
					Juros	Amortização	Anuidade	Comissão	Total das remessas
1927.....	7%	Dollars	357.143	340.375	24.456	2.330	26.780	208	27.054
Total da Dívida Externa em £...	—	£	73.388	71.702	5.025	479	5.504	55	5.559
Equivalente em contos de réis, papel...	—	Contos	3.016	2.872	201	19	220	2	222
Receita orçada, para 1932, em contos...	—	—	—	1.387	—	—	—	—	—
Relação da Dívida Externa e do seu serviço anual para a Receita.....	—	—	—	2.071	—	—	—	—	0,100

N. B. — O capital inicial foi convertido a £ e a Contos de réis, papel, pela taxa média do cambio do ano em que o empréstimo foi realizado; a circulação e o serviço anual pela taxa de 6 d., ouro.

**MUNICIPALIDADE DE BAGÉ (R. GRANDE DO SUL)**

**SITUAÇÃO DA DÍVIDA EXTERNA, EM 1932**

EMPRESTIMO	TAXA DE JUROS	MOEDA	CAPITAL INICIAL	CIRCULAÇÃO EM 31-12-1931	SERVIÇO DA DÍVIDA EXTERNA PARA 1932, DE ACÓRDO COM O CONTRATO				
					Juros	Amortização	Anuidade	Comissão	Total das remessas
1927.....	7 %	Dollars	297.619	291.146	20.380	1.041	22.321	223	22.544
Total da Dívida Externa em £...	—	£	61.157	59.827	4.188	399	4.587	40	4.633
Equivalente em contos de réis, papel...	—	Contos	2.513	2.393	107	16	183	2	185
Receita orçada, para 1932, em contos....	—	—	—	2.171	—	—	—	—	—
Relação da Dívida Externa e do seu serviço anual para a Receita.....	—	—	—	1,102	—	—	—	—	0,085

N. B. — O capital inicial foi convertido a £ e a Contos de réis, papel, pela taxa média do cambio do ano em que o empréstimo foi realizado; a circulação e o serviço anual pela taxa de 6 d., ouro.

**MUNICIPALIDADE DO RIO GRANDE (R. GRANDE DO SUL)**

**SITUAÇÃO DA DÍVIDA EXTERNA, EM 1932**

EMPRESTIMO	TAXA DE JUROS	MOEDA	CAPITAL INICIAL	CIRCULAÇÃO EM 31-12-1931	SERVIÇO DA DÍVIDA EXTERNA PARA 1932, DE ACÓRDO COM O CONTRATO				
					Juros	Amortização	Anuidade	Comissão	Total das remessas
1927.....	7 %	Dollars	297.619	291.146	20.380	1.041	22.321	223	22.544
Total da Dívida Externa em £...	—	£	61.157	59.827	4.188	399	4.587	40	4.633
Equivalente em contos de réis, papel...	—	Contos	2.513	2.393	167	16	183	2	185
Receita orçada, para 1932, em contos...	—	—	—	4.334	—	—	—	—	—
Relação da Dívida Externa e do seu serviço anual para a Receita.....	—	—	—	0,552	—	—	—	—	0,043

N. B. — O capital inicial foi convertido a £ e a Contos de réis, papel, pela taxa média do cambio do ano em que o empréstimo foi realizado; a circulação e o serviço anual pela taxa de 6 d., ouro.

**MUNICIPALIDADE DE SÃO LEOPOLDO (R. GRANDE DO SUL)**  
**SITUAÇÃO DA DÍVIDA EXTERNA, EM 1932**  
 (Continuação)

EMPRESTIMO	TAXA DE JUROS	MOEDA	CAPITAL INICIAL	CIRCULAÇÃO EM 31-12-1931	SERVIÇO DA DÍVIDA EXTERNA PARA 1932, DE ACÓRDO COM O CONTRATO				
					JUROS	Amortização	Anuidade	Commissão	Total das remessas
1927 .....	7 %	Dollars	238.095	232.917	16.304	1.553	17.857	179	18.036
Total da Dívida Externa em £.....	—	£	48.025	47.361	3.350	319	3.669	37	3.706
Equivalente em contos de réis, papel..	—	Contos	2.011	1.915	135	13	148	1	149
Receita orçada, para 1932, em contos....	—	—	—	1.514	—	—	—	—	—
Relação da Dívida Externa e do seu serviço anual para a Receita. ....	—	—	—	1,265	—	—	—	—	0,098

N. B. — O Capital inicial foi convertido a £ e a Contos de réis, papel, pela taxa média do cambio do ano em que o empréstimo foi realizado; a circulação e o serviço anual pela taxa de 6 d., ouro.

RESUMO DA DIVIDA EXTERNA DOS ESTADOS E MUNICIPALIDADES

NOS ANOS DE

1890—1900—1912—1922 E 1932

---

REDUZIDAS A LIBRA ESTERLINA AS DEMAIS MOEDAS EM QUE FORAM REALIZADOS OS EMPRESTIMOS

---

PGS. 76 A 83

(10 QUADROS)

**ESTADOS**  
**RESUMO DA SITUAÇÃO DA DIVIDA EXTERNA DOS ESTADOS,**  
**EM 1890**

ESTADOS	MOEDA	VALORES EM £ ESTERLINA							
		CAPITAL INICIAL	CIRCULAÇÃO EM 31-12-1889	SERVIÇO DA DIVIDA EXTERNA PARA 1890 DE ACÓRDO COM OS CONTRATOS					Total das remessas
				Juros	Amortização	Anuidade	Comissão		
1. Baía.....	£	800.000	792.000	39.600	8.400	48.000	438	48.438	
2. São Paulo.....	>	787.500	779.620	38.981	8.260	47.250	472	47.722	
Total em £.....	>	1.587.500	1.571.620	78.581	16.660	95.250	910	96.160	
EQUIVALENTE EM CONTOS DE RÊIS									
1. Baía.....	Contos	7.604	8.425	421	80	510	5	515	
2. São Paulo.....	>	7.485	8.203	415	88	503	5	508	
Total em Contos.....	>	15.089	16.718	836	177	1.013	10	1.023	

N. B. — O Capital inicial foi convertido a £ e a Contos de réis, papel, pela taxa média do cambio do ano em que cada emprestimo foi realizado ; a circulação e o serviço anual pela taxa média de 1890, isto é, 22 9/16 d. ou £ = 10\$637.

**RESUMO DA SITUAÇÃO DA DIVIDA EXTERNA DOS ESTADOS,**  
**EM 1900**

ESTADOS	MOEDA	VALORES EM £ ESTERLINA							
		CAPITAL INICIAL	CIRCULAÇÃO EM 31-12-1899	SERVIÇO DA DIVIDA EXTERNA PARA 1900, DE ACÓRDO COM OS CONTRATOS					Total das remessas
				Juros	Amortização	Anuidade	Comissão		
1. Baía.....	£	800.000	686.340	34.317	13.083	48.000	412	48.412	
2. Espirito Santo.....	>	700.000	669.840	33.492	8.508	42.000	210	42.210	
3. São Paulo.....	>	2.284.500	2.057.000	103.517	74.058	178.475	3.514	181.089	
4. Minas Gerais.....	>	2.600.000	1.865.600	83.280	41.080	124.360	622	124.982	
Total em £.....	>	6.384.500	5.079.080	254.606	138.229	392.835	4.758	397.593	
EQUIVALENTE EM CONTOS DE RÊIS									
1. Baía.....	Contos	7.604	17.425	871	347	1.218	11	1.229	
2. Espirito Santo.....	>	16.644	17.006	850	216	1.000	5	1.071	
3. São Paulo.....	>	49.209	52.246	2.028	1.908	4.531	89	4.620	
4. Minas Gerais.....	>	68.856	42.286	2.114	1.043	3.157	16	3.173	
Total em Contos.....	>	142.373	128.963	6.463	3.509	9.972	121	10.093	

N. B. — O Capital inicial foi convertido a £ e a Contos de réis, papel, pela taxa média do cambio do ano em que cada emprestimo foi realizado ; a circulação e o serviço anual pela taxa média de 1900, isto é, 9 20/64 d. ou £ = 25\$388.



**ESTADOS**  
**RESUMO DA SITUAÇÃO DA DIVIDA EXTERNA DOS ESTADOS**  
**EM 1912**

ESTADOS	MOEDA	VALORES EM £ ESTERLINA						
		CAPITAL INICIAL	CIRCULAÇÃO EM 31-12-1911	SERVIÇO DA DIVIDA EXTERNA PARA 1912, DE ACÓRDO COM OS CONTRATOS				Total das remessas
				Juros	Amortização	Anuidade	Comissão	
1. Amazonas.....	£	3.360.000	3.281.400	164.070	20.730	184.800	231	185.031
2. Pará.....	»	2.300.000	2.137.180	103.188	51.800	160.078	1.001	161.079
3. Maranhão.....	»	800.000	800.000	40.000	—	40.000	200	40.200
4. Ceará.....	»	600.000	594.000	29.700	6.300	30.000	360	30.360
5. Rio Grande do Norte.....	»	350.000	350.000	17.500	—	17.500	87	17.587
6. Pernambuco.....	»	2.500.000	2.388.830	119.392	30.008	150.000	750	150.750
7. Alagoas.....	»	880.000	875.000	43.780	4.020	48.400	242	48.642
8. Baía.....	»	3.662.360	3.271.640	163.582	41.848	205.430	1.845	207.275
9. Espirito Santo.....	»	1.200.000	1.180.320	59.016	10.584	69.000	348	69.048
10. São Paulo.....	»	26.937.500	17.901.420	895.071	3.630.703	4.525.774	46.987	4.572.761
11. Paraná.....	»	800.000	772.792	38.640	5.360	44.000	440	44.440
12. Santa Catarina.....	»	250.000	241.570	12.079	5.547	17.626	88	17.714
13. Minas Gerais.....	»	6.800.000	6.800.000	306.000	—	306.000	1.610	307.610
Total em £.....	»	60.439.860	40.594.752	1.997.018	3.808.190	5.805.208	64.789	5.850.097

EQUIVALENTE EM CONTOS DE REIS								
1. Amazonas.....	Contos	50.303	49.221	2.401	311	2.772	3	2.775
2. Pará.....	»	44.434	32.058	1.623	778	2.401	23	2.424
3. Maranhão.....	»	11.942	12.000	600	—	600	3	603
4. Ceará.....	»	8.960	8.910	445	95	540	5	545
5. Rio Grande do Norte.....	»	5.225	5.250	262	—	262	1	263
6. Pernambuco.....	»	39.183	35.832	1.791	459	2.250	11	2.261
7. Alagoas.....	»	13.175	13.134	657	69	726	4	730
8. Baía.....	»	55.693	49.074	2.454	628	3.082	28	3.110
9. Espirito Santo.....	»	19.180	17.705	885	159	1.044	5	1.049
10. São Paulo.....	»	443.650	268.521	13.426	54.461	67.987	705	68.592
11. Paraná.....	»	12.160	11.592	580	80	660	7	667
12. Santa Catarina.....	»	3.900	3.624	181	83	264	1	265
13. Minas Gerais.....	»	101.708	102.000	4.590	—	4.590	24	4.614
Total em Contos.....	»	809.615	608.921	29.955	57.123	87.078	820	87.898

N. B. — O Capital inicial foi convertido a £ e a Contos de réis, papel, pela taxa média do cambio do ano em que cada empréstimo foi realizado; a circulação e o serviço anual pela taxa média de 1912, isto é, 16 d. ou £ = 15\$000.

**ESTADOS**  
**RESUMO DA SITUAÇÃO DA DÍVIDA EXTERNA DOS ESTADOS**  
**EM 1922**

ESTADOS	MOEDA	VALORES EM £ ESTERLINA							
		CAPITAL INICIAL	CIRCULAÇÃO EM 31-12-1921	SERVIÇO DA DÍVIDA EXTERNA PARA 1922, DE ACÓRDO COM OS CONTRATOS					Total das remessas
				Juros	Amortização	Anuidade	Comissão		
1. Amazonas.....	£	4.338.320	1.920.420	96.579	13.622	110.201	212	110.413	
2. Pará.....	»	3.170.000	2.912.020	145.001	50.083	196.584	1.006	198.550	
3. Maranhão.....	»	800.000	334.647	10.732	9.290	26.028	130	26.158	
4. Ceará.....	»	600.000	263.470	13.173	3.559	10.732	168	16.000	
5. Rio Grande do Norte.....	»	350.000	147.115	7.356	2.219	9.575	48	9.623	
6. Pernambuco.....	»	2.619.300	1.327.005	66.522	53.541	120.063	601	120.754	
7. Alagoas.....	»	880.000	533.673	20.084	4.054	30.738	154	30.892	
8. Baía.....	»	5.804.694	3.991.876	203.143	55.025	258.168	2.108	260.336	
9. Espírito Santo.....	»	2.021.637	1.002.557	50.128	5.424	55.552	277	55.829	
10. Rio de Janeiro.....	»	3.000.000	2.886.460	144.323	20.077	165.000	1.148	166.148	
11. São Paulo.....	»	17.281.088	11.977.395	767.162	510.381	1.283.543	12.885	1.296.378	
12. Paraná.....	»	3.292.530	949.249	48.700	2.409	51.109	511	51.620	
13. Santa Catarina.....	»	1.381.673	1.256.206	73.704	34.907	108.701	990	109.700	
14. Rio Grande do Sul.....	»	4.798.712	3.519.529	244.283	110.432	354.715	3.163	357.878	
15. Minas Gerais.....	»	7.639.100	2.477.900	114.864	31.052	145.010	970	146.886	
Total em £.....	»	57.977.123	35.499.522	2.019.044	913.581	2.932.625	25.440	2.958.065	

EQUIVALENTE EM CONTOS DE REIS								
1. Amazonas.....	Contos	69.289	65.283	3.283	463	3.740	7	3.753
2. Pará.....	»	61.858	98.991	4.050	1.733	6.683	07	6.750
3. Maranhão.....	»	11.942	11.376	569	310	885	4	889
4. Ceará.....	»	8.956	8.956	448	121	509	6	575
5. Rio Grande do Norte.....	»	5.525	5.001	250	76	320	2	328
6. Pernambuco.....	»	40.973	45.110	2.261	1.820	4.081	23	4.104
7. Alagoas.....	»	13.175	18.142	907	138	1.045	5	1.050
8. Baía.....	»	97.740	135.700	6.906	1.871	8.777	74	8.851
9. Espírito Santo.....	»	33.033	34.081	1.704	184	1.888	10	1.898
10. Rio de Janeiro.....	»	45.000	98.122	4.900	703	5.609	39	5.648
11. São Paulo.....	»	355.783	407.160	26.079	17.554	43.633	436	44.069
12. Paraná.....	»	50.935	32.269	1.655	82	1.737	17	1.754
13. Santa Catarina.....	»	22.980	42.703	2.508	1.187	3.695	34	3.729
14. Rio Grande do Sul.....	»	112.752	119.643	8.304	3.754	12.058	108	12.166
15. Minas Gerais.....	»	118.579	84.234	3.905	1.055	4.960	33	4.993
Total em Contos.....	»	1.048.520	1.206.771	68.635	31.057	99.692	805	100.557

N B. — (1) O capital inicial foi convertido a £ o a Contos de réis, papel, pela taxa média do cambio do ano em que cada empréstimo foi realizado; a circulação e o serviço anual pela taxa média de 1922, isto é, 7 31/512 ou £ = 333994.  
(2) O decréscimo dos títulos em circulação em referencia ao capital inicial deve-se, nos Estados que tinham empréstimos em moeda franceza, não ao resgate verificado, mas á depressão que sofreu o franco em 1922 na sua paridade com a £ esterlina.

**ESTADOS**  
**RESUMO DA SITUAÇÃO DA DIVIDA EXTERNA DOS ESTADOS**  
**EM 1932**

ESTADOS	MOEDA	VALORES EM £ ESTERLINA						
		CAPITAL INICIAL	CIRCULAÇÃO EM 31-12-1931	SERVIÇO DA DIVIDA EXTERNA PARA 1932, DE ACÓRDO COM OS CONTRATOS				Total das remessas
				Juros	Amortização	Anuidade	Comissão	
1. Amazonas.....	£	4.338.320	827.020	41.502	5.806	47.458	91	47.549
2. Pará.....	>	3.170.000	2.875.630	143.782	52.802	196.584	1.000	198.550
3. Maranhão.....	>	1.159.601	484.541	31.217	15.175	46.302	144	46.536
4. Ceará.....	>	1.055.374	506.451	37.520	18.065	50.104	502	50.756
5. Rio Grande do Norte.....	>	350.000	53.443	2.072	1.181	3.853	10	3.872
6. Pernambuco.....	>	3.732.919	1.822.200	113.063	80.435	193.408	987	194.486
7. Alagoas.....	>	880.000	360.035	12.887	14.042	26.920	77	27.006
8. Bahia.....	>	6.143.104	3.414.705	171.715	69.630	271.351	2.330	273.600
9. Espirito Santo.....	>	2.262.056	259.814	16.038	32.107	48.145	2.005	50.150
10. Rio de Janeiro.....	>	5.050.419	4.808.250	305.149	77.522	382.671	2.808	385.479
11. São Paulo.....	>	47.109.358	38.501.012	2.018.244	2.257.541	4.875.785	28.508	4.904.383
12. Paraná.....	>	1.908.604	1.905.368	133.370	26.809	160.245	1.051	161.200
13. Santa Catarina.....	>	1.388.435	1.034.990	80.753	39.015	120.368	1.116	121.484
14. Rio Grande do Sul.....	>	9.604.315	7.934.553	520.282	201.189	781.471	4.331	785.802
15. Minas Gerais.....	>	5.260.527	5.020.737	325.201	74.451	399.742	1.900	401.741
Total em £.....	>	93.493.182	69.815.772	4.553.590	3.057.000	7.610.686	48.093	7.658.779

EQUIVALENTE EM CONTOS DE RÊIS								
1. Amazonas.....	Contos	69.280	33.081	1.064	234	1.898	4	1.902
2. Pará.....	>	61.858	115.026	5.751	2.112	7.863	70	7.942
3. Maranhão.....	>	26.596	19.382	1.249	607	1.856	6	1.862
4. Ceará.....	>	24.430	20.258	1.501	747	2.248	22	2.270
5. Rio Grande do Norte.....	>	5.225	2.138	107	47	154	1	155
6. Pernambuco.....	>	89.850	72.892	4.523	3.217	7.740	30	7.770
7. Alagoas.....	>	13.175	14.677	515	502	1.077	3	1.080
8. Bahia.....	>	100.315	136.588	6.869	3.085	10.854	94	10.948
9. Espirito Santo.....	>	42.660	10.393	642	1.284	1.926	80	2.006
10. Rio de Janeiro.....	>	207.073	192.330	12.200	3.101	15.307	112	15.419
11. São Paulo.....	>	1.707.168	1.540.040	104.730	90.301	195.031	1.144	196.175
12. Paraná.....	>	81.450	76.215	5.335	1.075	6.410	42	6.452
13. Santa Catarina.....	>	42.570	41.400	3.230	1.585	4.815	44	4.859
14. Rio Grande do Sul.....	>	339.940	317.382	20.811	10.448	31.259	173	31.432
15. Minas Gerais.....	>	211.223	200.829	13.012	2.978	15.990	80	16.070
Total em Contos.....	>	3.028.818	2.792.631	182.145	122.283	304.428	1.923	306.351

N. B. — O Capital inicial foi convertido a £ e a Contos de réis, papel, pela taxa média do cambio do ano em que cada emprestimo foi realizado; a circulação e o serviço anual pela taxa de 9 d., ouro, ou £ — 40\$000.

**MUNICIPALIDADES**  
**RESUMO DA SITUAÇÃO DA DIVIDA EXTERNA DAS MUNICIPALIDADES,**  
**EM 1890**

MUNICIPALIDADES	MOEDA	VALORES EM £ ESTERLINA							
		CAPITAL INICIAL	CIRCULAÇÃO EM 31-12-1889	SERVIÇO DA DIVIDA EXTERNA PARA 1890, DE ACÓRDO COM OS CONTRATOS					Total das remessas
				Juros	Amortização	Anuidade	Comissão		
1. Distrito Federal.....	£	562.500	562.500	22.500	5.025	28.125	281	28.406	
2. Santos.....	>	100.000	100.000	6.000	1.230	7.230	60	7.296	
Total em £.....	>	662.500	662.500	28.500	6.855	35.355	347	35.702	
EQUIVALENTE EM CONTOS DE RÊIS									
1. Distrito Federal.....	Contos	5.106	5.083	230	60	209	3	302	
2. Santos.....	>	951	1.064	64	13	77	1	78	
Total em Contos.....	>	6.057	7.047	303	73	376	4	380	

N. B. — O Capital inicial foi convertido a Contos de réis, papel, pela taxa média do cambio do ano em que cada emprestimo foi realizado; a circulação e o serviço anual pela taxa média de 1890, isto é, 22 9/16 d.

**RESUMO DA SITUAÇÃO DA DIVIDA EXTERNA DAS MUNICIPALIDADES,**  
**EM 1900**

MUNICIPALIDADES	MOEDA	VALORES EM £ ESTERLINA							
		CAPITAL INICIAL	CIRCULAÇÃO EM 31-12-1899	SERVIÇO DA DIVIDA EXTERNA PARA 1900, DE ACÓRDO COM OS CONTRATOS					Total das remessas
				Juros	Amortização	Anuidade	Comissão		
1. Distrito Federal.....	£	562.500	494.970	10.799	8.326	28.125	281	28.406	
2. Santos.....	>	100.000	83.600	5.010	2.214	7.230	61	7.291	
Total em £.....	>	662.500	578.570	24.815	10.540	35.355	342	35.697	
EQUIVALENTE EM CONTOS DE RÊIS									
1. Distrito Federal.....	Contos	5.106	12.566	503	211	714	7	721	
2. Santos.....	>	951	2.122	127	56	183	2	185	
Total em Contos.....	>	6.057	14.688	630	267	897	9	906	

N. B. — O Capital inicial foi convertido a Contos de réis, papel, pela taxa média do cambio do ano em que cada emprestimo foi realizado; a circulação e o serviço anual pela taxa média de 1900, isto é, 9 29/64 d.



**MUNICIPALIDADES**  
**RESUMO DA SITUAÇÃO DA DÍVIDA EXTERNA DAS MUNICIPALIDADES,**  
**EM 1912**

MUNICIPALIDADES	MOEDA	VALORES EM £ ESTERLINA							
		CAPITAL INICIAL	CIRCULAÇÃO EM 31-12-1911	SERVIÇO DA DÍVIDA EXTERNA PARA 1912, DE ACÓRDO COM OS CONTRATOS					Total das remessas
				Juros	Amortização	Anuidade	Comissão		
1. Manaus.....	£	350.000	315.840	17.371	7.129	24.500	245	24.745	
2. Belém.....	>	1.600.000	1.548.706	77.435	10.565	88.000	880	88.880	
3. Recife.....	>	400.000	397.020	19.896	2.104	22.000	110	22.110	
4. Salvador.....	>	1.000.000	985.100	49.255	15.745	65.000	571	65.571	
5. Distrito Federal.....	>	2.502.500	2.256.570	109.002	59.123	168.125	1.681	169.806	
6. São Paulo.....	>	750.000	720.130	43.568	8.932	52.500	525	53.025	
7. Santos.....	>	1.100.000	1.041.060	62.518	8.156	70.674	665	71.339	
8. Porto Alegre.....	>	600.000	586.000	29.300	7.343	36.643	183	36.826	
9. Pelotas.....	>	600.000	600.000	30.000	2.866	32.866	123	32.989	
Total em £.....	>	8.962.500	8.458.226	438.345	121.963	560.308	4.983	565.291	

EQUIVALENTE EM CONTOS DE REIS								
1. Manaus.....	Contos	5.240	4.738	260	107	367	4	371
2. Belém.....	>	24.191	23.231	1.162	158	1.320	13	1.333
3. Recife.....	>	5.971	5.969	298	32	330	2	332
4. Salvador.....	>	15.208	14.777	739	236	975	9	984
5. Distrito Federal.....	>	37.073	33.849	1.635	887	2.522	25	2.547
6. São Paulo.....	>	11.087	10.892	654	134	788	8	796
7. Santos.....	>	10.561	15.629	938	122	1.060	10	1.070
8. Porto Alegre.....	>	9.017	8.700	440	110	550	3	553
9. Pelotas.....	>	9.017	9.000	450	43	493	2	495
Total em Contos.....	>	134.264	126.875	6.576	1.829	8.405	76	8.481

N. B. — O Capital inicial foi convertido a £ e a Contos de reis, papel, pela taxa média do cambio do ano em que cada emprestimo foi realizado, a circulação e o serviço anual pela taxa média de 1912, isto é, 16 d.

**MUNICIPALIDADES**  
**RESUMO DA SITUAÇÃO DA DIVIDA EXTERNA DAS MUNICIPALIDADES**  
**EM 1922**

MUNICIPALIDADES	MOEDA	VALORES EM £ ESTERLINA							
		CAPITAL INICIAL	CIRCULAÇÃO EM 31-12-1921	SERVIÇO DA DIVIDA EXTERNA PARA 1922, DE ACÓRDO COM OS CONTRATOS					Total das remessas
				Juros	Amortização	Anuidade	Comissão		
1. Manaus.....	£	350.000	200.800	14.830	9.001	24.500	245	24.745	
2. Belém.....	>	3.357.661	3.230.001	104.725	31.188	195.913	2.428	108.341	
3. Recife.....	>	400.000	353.780	17.680	4.311	22.000	110	22.110	
4. Salvador.....	>	4.040.320	3.452.747	187.847	33.201	221.048	2.105	223.153	
5. Distrito Federal.....	>	10.593.758	8.703.299	520.838	480.792	1.007.030	10.070	1.017.706	
6. São Paulo.....	>	2.073.843	2.457.578	147.455	50.872	207.327	2.073	209.400	
7. Santos.....	>	1.177.200	1.120.530	68.778	14.132	82.010	802	83.712	
8. Porto Alegre.....	>	600.000	484.000	24.200	12.443	30.043	183	30.820	
9. Pelotas.....	>	600.000	546.100	27.305	5.561	32.866	123	32.980	
Total em £.....	>	24.392.872	20.027.795	1.179.076	651.161	1.830.837	18.146	1.848.982	

EQUIVALENTE EM CONTOS DE REIS								
1. Manaus.....	Contos	5.240	9.172	504	329	833	8	841
2. Belém.....	>	54.844	110.139	5.000	1.000	0.600	82	0.742
3. Recife.....	>	5.971	12.026	601	147	748	4	752
4. Salvador.....	>	74.310	117.373	6.380	1.128	7.514	72	7.586
5. Distrito Federal.....	>	206.044	295.800	17.900	10.344	34.253	343	34.596
6. São Paulo.....	>	44.423	83.543	5.013	2.035	7.048	71	7.119
7. Santos.....	>	19.027	38.091	2.338	480	2.818	27	2.845
8. Porto Alegre.....	>	9.017	10.453	823	423	1.240	6	1.252
9. Pelotas.....	>	9.017	18.504	928	180	1.117	4	1.121
Total em Contos.....	>	427.803	701.221	40.102	22.135	62.237	617	62.854

N. B. — O Capital inicial foi convertido a £ e a Contos de réis, papel, pela taxa média do cambio de ano em que cada emprestimo foi realizado ; a circulação e o serviço anual pela taxa média de 1922, isto é, 7 31/512 d..

**MUNICIPALIDADES**  
**RESUMO DA SITUAÇÃO DA DIVIDA EXTERNA DAS MUNICIPALIDADES,**  
**EM 1932**

MUNICIPALIDADES	MOEDA	VALORES EM £ ESTERLINA							
		CAPITAL INICIAL	CIRCULAÇÃO EM 31-12-1931	SERVIÇO DA DIVIDA EXTERNA PARA 1932, DE ACÓRDO COM OS CONTRATOS					Total das remessas
				Juros	Amortização	Anuidade	Comissão		
1. Manaus.....	£	350.000	209.800	14.839	9.061	24.500	245	24.745	
2. Belém.....	>	3.357.661	3.239.061	104.725	31.188	195.913	2.428	108.841	
3. Recife.....	>	400.000	272.280	13.614	8.386	22.000	110	22.110	
4. Salvador.....	>	3.110.320	1.410.126	70.506	18.466	88.072	763	80.735	
5. Niteroi.....	>	800.000	778.000	54.460	5.356	59.810	299	60.115	
6. Distrito Federal.....	>	12.296.219	9.852.532	627.956	291.872	919.828	9.198	929.026	
7. São Paulo.....	>	4.796.062	3.306.217	217.100	147.832	304.032	2.354	367.286	
8. Santos.....	>	2.200.000	2.182.020	162.804	29.374	182.178	1.822	184.000	
9. Porto Alegre.....	>	2.681.196	2.241.888	101.631	35.197	196.828	2.720	199.554	
10. Pelotas.....	>	771.230	598.354	33.268	12.441	45.709	251	45.960	
11. Cachoeira.....	>	195.701	191.445	18.401	1.276	14.077	147	14.824	
12. Uruguaiana.....	>	112.528	110.081	7.706	734	8.440	84	8.524	
13. Sant'Ana do Livramento.....	>	97.851	95.722	6.701	638	7.339	73	7.412	
14. Caxias.....	>	73.388	71.792	5.025	479	5.504	55	5.559	
15. Bagé.....	>	61.157	59.827	4.188	390	4.587	46	4.633	
16. Rio Grande.....	>	61.157	59.827	4.188	399	4.587	46	4.633	
17. São Leopoldo.....	>	48.925	47.801	3.350	319	3.669	37	3.706	
Total em £.....	>	31.483.304	24.788.638	1.555.462	594.017	2.149.479	20.684	2.170.163	

EQUIVALENTE EM CONTOS DE RÉIS								
1. Manaus.....	Contos	5.240	10.792	594	386	980	10	990
2. Belém.....	>	54.844	120.598	6.589	1.248	7.837	97	7.934
3. Recife.....	>	5.971	10.891	545	335	880	4	884
4. Salvador.....	>	49.404	56.405	2.820	730	3.559	30	3.589
5. Niteroi.....	>	32.602	31.120	2.170	214	2.393	12	2.405
6. Distrito Federal.....	>	396.854	394.101	25.118	11.675	36.793	368	37.161
7. São Paulo.....	>	125.205	132.249	8.684	5.913	14.507	94	14.601
8. Santos.....	>	92.875	87.317	6.112	1.175	7.287	73	7.360
9. Porto Alegre.....	>	83.352	89.675	6.465	1.408	7.873	109	7.982
10. Pelotas.....	>	16.054	23.934	1.331	497	1.828	10	1.838
11. Cachoeira.....	>	8.043	7.658	536	51	587	6	593
12. Uruguaiana.....	>	4.625	4.403	308	29	337	4	341
13. Sant'Ana do Livramento.....	>	4.021	3.829	268	26	294	3	297
14. Caxias.....	>	3.016	2.872	201	19	220	2	222
15. Bagé.....	>	2.513	2.393	167	16	183	2	185
16. Rio Grande.....	>	2.513	2.393	167	16	183	2	185
17. São Leopoldo.....	>	2.011	1.915	185	13	148	1	149
Total em Contos.....	>	889.143	991.545	62.219	23.760	85.979	827	86.806

N. B. — O Capital inicial foi convertido a £ e a Contos de réis, papel, pela taxa média do cambio do ano em que cada emprestimo foi realizado; a circulação e o serviço anual pela taxa de 6 d.

DIVIDA EXTERNA DA UNIAO, DOS ESTADOS E DAS MUNICIPALIDADES

E SEU CONFRONTO COM A RECEITA ARRECADADA

NOS ANOS DE

1890 — 1900 — 1912 — 1922 E 1932

---

PAGS. 86 A 121

(4 QUADROS E 16 DIAGRAMAS)

## UNIÃO, ESTADOS E MUNICIPALIDADES

**ESTADO DA DIVIDA PÚBLICA EXTERNA CONSOLIDADA DO BRASIL, NOS ANOS ABAIXO MENCIONADOS, REDUZIDAS À £ ESTERLINA AS VARIAS MOEDAS EM QUE FORAM OS EMPRESTIMOS REALIZADOS**

UNIÃO, ESTADOS E MUNICIPALIDADES	MOEDA	TITULOS DA DIVIDA EXTERNA EM CIRCULAÇÃO					TOTAL DAS REMESSAS ANUAIS DE ACÓRDO COM OS CONTRATOS				
		Em	Em	Em	Em	Em	Em	Em	Em	Em	
		31-12-1889	31-12-1899	31-12-1911	31-12-1921	31-12-1931	1890	1900	1912	1922	1932
UNIÃO.....	£	30.361.500	42.000.701	96.281.570	120.306.303	135.319.406	1.505.787	2.416.313	6.216.763	8.888.473	10.587.275
1. Amazonas.....	£	—	—	3.281.400	1.020.420	827.026	—	—	185.031	110.413	47.540
2. Pará.....	>	—	—	2.137.180	2.012.020	2.875.639	—	—	161.079	198.550	108.550
3. Maranhão.....	>	—	—	800.000	334.647	484.541	—	—	40.200	26.158	46.536
4. Ceará.....	>	—	—	594.000	263.470	506.451	—	—	36.300	16.000	56.750
5. Rio Grande do Norte	>	—	—	350.000	147.115	53.443	—	—	17.587	9.623	3.872
6. Pernambuco.....	>	—	—	2.388.830	1.327.005	1.322.200	—	—	150.750	120.754	104.485
7. Alagoas.....	>	—	—	875.000	533.073	306.035	—	—	48.042	30.892	27.000
8. Baía.....	>	792.000	086.340	3.271.040	3.091.876	3.414.705	48.438	48.412	207.275	200.336	273.000
9. Espírito Santo.....	>	—	069.840	1.180.320	1.002.557	259.814	—	42.210	69.948	55.829	50.150
10. Rio de Janeiro.....	>	—	—	—	2.880.460	4.808.259	—	—	—	106.148	385.479
11. São Paulo.....	>	779.620	2.057.000	17.901.420	11.077.395	33.501.012	47.722	181.089	4.572.761	1.206.378	4.004.383
12. Paraná.....	>	—	—	772.792	949.249	1.905.368	—	—	44.440	51.620	161.206
13. Santa Catarina.....	>	—	—	241.570	1.256.206	1.034.099	—	—	17.714	109.700	121.484
14. Rio Grande do Sul...	>	—	—	—	3.519.529	7.934.553	—	—	—	357.878	785.802
15. Minas Gerais.....	>	—	1.605.000	6.800.000	2.477.900	5.029.737	—	124.082	307.610	146.880	401.741
<b>TOTAL DOS ESTADOS</b>	<b>£</b>	<b>1.571.620</b>	<b>5.079.680</b>	<b>40.594.752</b>	<b>35.499.522</b>	<b>60.815.772</b>	<b>66.160</b>	<b>397.593</b>	<b>5.859.997</b>	<b>2.958.065</b>	<b>7.058.779</b>
1. Manaus.....	£	—	—	315.840	260.800	260.800	—	—	24.745	24.745	24.745
2. Belém do Pará.....	>	—	—	1.548.706	3.239.961	3.239.961	—	—	88.880	198.341	198.341
3. Recife.....	>	—	—	397.920	353.780	272.280	—	—	22.110	22.110	22.110
4. Salvador.....	>	—	—	985.100	3.452.747	1.410.126	—	—	65.571	223.153	89.735
5. Niteroi.....	>	—	—	—	—	778.000	—	—	—	—	60.115
6. Distrito Federal.....	>	562.500	494.970	2.256.570	8.703.299	9.852.532	28.406	28.406	169.800	1.017.706	920.026
7. Cidade de São Paulo.	>	—	—	726.136	2.457.578	3.306.217	—	—	53.025	209.400	367.286
8. Santos.....	>	100.000	83.000	1.041.000	1.120.530	2.192.920	7.206	7.201	71.339	83.712	184.000
9. Porto Alegre.....	>	—	—	586.000	484.000	2.241.888	—	—	36.826	36.826	109.554
10. Pelotas.....	>	—	—	600.000	546.100	598.354	—	—	32.959	32.959	45.900
11. 7 Municipalidades do Rio G. do Sul..	>	—	—	—	—	636.555	—	—	—	—	40.291
<b>TOTAL DAS MUNICIPALIDADES.....</b>	<b>£</b>	<b>662.500</b>	<b>578.570</b>	<b>8.458.220</b>	<b>20.027.795</b>	<b>24.788.633</b>	<b>35.702</b>	<b>35.607</b>	<b>565.291</b>	<b>1.848.982</b>	<b>2.170.163</b>
<b>TOTAL DOS ESTADOS E DAS MUNICIPALIDADES</b>	<b>£</b>	<b>2.234.120</b>	<b>5.658.250</b>	<b>49.052.978</b>	<b>56.127.317</b>	<b>94.604.405</b>	<b>131.862</b>	<b>433.299</b>	<b>6.425.288</b>	<b>4.807.047</b>	<b>9.228.942</b>
<b>TOTAL DA DIVIDA EXTERNA DO BRASIL.....</b>	<b>£</b>	<b>32.585.620</b>	<b>47.718.951</b>	<b>145.334.548</b>	<b>170.433.020</b>	<b>229.923.811</b>	<b>1.637.049</b>	<b>2.849.693</b>	<b>12.642.051</b>	<b>13.695.520</b>	<b>20.416.217</b>

N. B. — (1) As varias moedas em que se realizaram os empréstimos foram convertidas à " £ esterlina " pelo cambio médio dos anos que figuram neste quadro.  
 N. B. — (2) A diferença para menos que se nota na dívida externa em 1922, em confronto com 1912, provem: a) da depreciação do franco francês em relação à Libra esterlina; b) do resgate dos empréstimos de 1908, de £ 15.000.000 e de 1911, de £ 3.000.000, realizados por São Paulo e resgatados ambos em 1913,



### UNIÃO, ESTADOS E MUNICIPALIDADES

ESTADO DA DÍVIDA PÚBLICA EXTERNA CONSOLIDADA DO BRASIL, NOS ANOS ABAIXO MENCIONADOS, REDUZIDAS A CONTOS DE REIS PAPEL AS VARIAS MOEDAS EM QUE FORAM OS EMPRESTIMOS REALIZADOS

UNIÃO, ESTADOS E MUNICIPALIDADES	MOEDA	TÍTULOS DA DÍVIDA EXTERNA EM CIRCULAÇÃO					TOTAL DAS REMESSAS ANUAIS DE ACÓRDO COM OS CONTRATOS				
		Em 31-12-1880	Em 31-12-1890	Em 31-12-1911	Em 31-12-1921	Em 31-12-1931	Em 1890	Em 1900	Em 1912	Em 1922	Em 1932
UNIÃO.....	Contos	322.849	1.067.837	1.444.224	4.089.092	5.412.776	10.017	61.345	93.251	302.155	423.401
1. Amazonas.....	Contos	---	---	49.221	65.283	33.081	---	---	2.775	3.753	1.902
2. Pará.....	>	---	---	32.058	98.991	115.020	---	---	2.424	6.750	7.042
3. Maranhão.....	>	---	---	12.000	11.376	19.382	---	---	603	850	1.862
4. Ceará.....	>	---	---	8.010	8.956	20.258	---	---	545	575	2.270
5. Rio Grande do Norte.....	>	---	---	5.250	5.001	2.138	---	---	263	328	155
6. Pernambuco.....	>	---	---	35.832	45.110	72.892	---	---	2.201	4.104	7.779
7. Alagoas.....	>	---	---	13.134	18.142	14.677	---	---	730	1.050	1.080
8. Baía.....	>	8.425	17.425	49.074	135.700	136.588	515	1.229	3.110	8.851	10.948
9. Espírito Santo.....	>	---	17.006	17.705	34.081	10.303	---	1.071	1.040	1.898	2.006
10. Rio de Janeiro.....	>	5	---	---	98.122	102.330	---	---	---	5.048	15.419
11. São Paulo.....	>	8.293	52.240	268.521	407.160	1.540.040	508	4.020	68.592	44.069	106.175
12. Paraná.....	>	---	---	11.592	32.269	76.215	---	---	667	1.754	6.452
13. Santa Catarina.....	>	>	---	3.624	42.703	41.400	---	---	205	3.720	4.850
14. Rio Grande do Sul.....	>	---	---	---	119.643	317.382	---	---	---	12.160	31.432
15. Minas Gerais.....	>	---	42.286	102.000	84.234	200.829	---	3.173	4.614	4.993	16.070
<b>TOTAL DOS ESTADOS</b>	Contos	<b>10.718</b>	<b>128.963</b>	<b>608.921</b>	<b>1.206.771</b>	<b>2.792.631</b>	<b>1.023</b>	<b>10.093</b>	<b>87.898</b>	<b>100.557</b>	<b>306.351</b>
1. Manaus.....	Contos	---	---	4.738	9.172	10.792	---	---	371	841	990
2. Belém do Pará.....	>	---	---	23.231	110.130	129.598	---	---	1.333	6.742	7.934
3. Recife.....	>	---	---	5.969	12.026	10.891	---	---	332	752	884
4. Salvador.....	>	---	---	14.777	117.373	56.405	---	---	984	7.586	3.589
5. Niterói.....	>	---	---	---	---	31.120	---	---	---	---	2.405
6. Distrito Federal.....	>	5.983	12.566	33.849	295.860	304.101	302	721	2.547	34.596	37.161
7. Cidade de São Paulo.....	>	---	---	10.802	83.543	132.240	---	---	796	7.110	14.691
8. Santos.....	>	1.064	2.122	15.629	38.091	87.317	78	185	1.070	2.845	7.300
9. Porto Alegre.....	>	---	---	8.700	16.453	89.675	---	---	553	1.252	7.982
10. Pelotas.....	>	>	---	9.000	18.504	23.934	---	---	495	1.121	1.838
11. 7 Municipalidades do Rio G. do Sul.....	>	---	---	---	---	25.463	---	---	---	---	1.972
<b>TOTAL DAS MUNICIPALIDADES</b>	Contos	<b>7.047</b>	<b>14.685</b>	<b>126.875</b>	<b>701.221</b>	<b>991.545</b>	<b>380</b>	<b>906</b>	<b>8.451</b>	<b>62.854</b>	<b>86.806</b>
<b>TOTAL DOS ESTADOS E MUNICIPALIDADES</b>	Contos	<b>23.765</b>	<b>143.651</b>	<b>735.796</b>	<b>1.907.992</b>	<b>3.784.176</b>	<b>1.403</b>	<b>10.999</b>	<b>96.379</b>	<b>163.411</b>	<b>393.157</b>
<b>TOTAL DA DÍVIDA EXTERNA DO BRASIL</b>	Contos	<b>346.614</b>	<b>1.211.488</b>	<b>2.180.020</b>	<b>5.997.684</b>	<b>9.196.952</b>	<b>17.420</b>	<b>72.344</b>	<b>189.630</b>	<b>465.566</b>	<b>816.048</b>

N. B. — As varias moedas, em que se realizaram os empréstimos, foram convertidas a Contos de reis, papel, pelo cambio médio dos anos que figuram neste quadro.

**UNIÃO, ESTADOS E MUNICIPALIDADES**  
**RECEITA ARRECADADA, NOS ANOS ABAIXO MENCIONADOS, DA UNIÃO, DOS ESTADOS**  
**E DAS MUNICIPALIDADES QUE TEEM DÍVIDA EXTERNA**

UNIÃO, ESTADOS E MUNICIPALIDADES	VALORES EM CONTO DE RÉIS					EQUIVALENTE EM LÍDRA ESTERLINA				
	Em 1800	Em 1900	Em 1912	Em 1922	Em 1932	Em 1800	Em 1900	Em 1912	Em 1922	Em 1932
UNIÃO.....	195.253	333.862	615.062	886.617	1.885.663	18.356.022	13.150.380	41.004.134	26.081.573	47.141.575
1. Amazonas.....	—	—	12.007	5.053	7.562	—	—	860.407	148.644	189.050
2. Pará.....	—	—	13.660	8.120	19.160	—	—	912.600	238.800	479.000
3. Maranhão.....	—	—	2.508	6.166	8.650	—	—	167.200	181.385	216.250
4. Ceará.....	—	—	4.241	10.039	15.026	—	—	282.733	295.317	375.660
5. Rio Grande do Norte.....	—	—	1.855	5.196	9.079	—	—	123.607	152.860	226.975
6. Pernambuco.....	—	—	12.831	23.853	60.214	—	—	855.400	701.683	1.505.350
7. Alagoas.....	—	—	2.629	6.546	12.120	—	—	175.267	192.563	303.225
8. Bahia.....	3.694	12.770	17.880	33.050	66.755	347.278	503.348	1.192.000	972.230	1.068.875
9. Espírito Santo.....	—	2.726	5.520	14.210	25.090	—	107.374	308.000	418.015	642.250
10. Rio de Janeiro.....	—	—	—	24.402	52.010	—	—	—	720.480	1.300.250
11. São Paulo.....	23.318	42.051	75.041	157.019	400.920	2.192.160	1.679.967	5.042.733	4.619.021	10.023.000
12. Paraná.....	—	—	6.699	11.227	33.270	—	—	446.000	330.264	831.900
13. Santa Catarina.....	—	—	2.457	9.079	18.000	—	—	163.800	293.552	450.000
14. Rio Grande do Sul.....	—	—	—	45.844	198.031	—	—	—	1.348.591	4.660.775
15. Minas Gerais.....	—	32.224	36.762	78.486	209.988	—	1.269.261	2.450.800	2.308.819	5.249.700
TOTAL DOS ESTADOS.....	27.012	90.380	195.619	439.280	1.136.400	2.539.438	3.559.650	13.041.207	12.922.280	28.412.250
1. Manaus.....	—	—	2.736	1.341	3.000	—	—	182.400	39.448	75.000
2. Belém do Pará.....	—	—	4.006	3.420	6.857	—	—	327.067	100.783	171.425
3. Recife.....	—	—	1.022	4.050	7.430	—	—	128.132	145.790	185.750
4. Salvador.....	—	—	3.103	5.865	14.232	—	—	206.807	172.530	355.800
5. Niterói.....	—	—	—	—	9.196	—	—	—	—	229.000
6. Distrito Federal.....	8.591	17.747	40.156	72.250	237.570	807.652	699.031	2.677.067	2.125.375	5.939.250
7. Cidade de São Paulo.....	—	—	7.816	20.343	60.682	—	—	521.067	598.429	1.517.050
8. Santos.....	511	3.444	3.710	6.465	16.491	48.040	135.654	247.333	190.181	412.275
9. Porto Alegre.....	—	—	4.715	8.269	28.574	—	—	314.333	243.240	714.350
10. Pelotas.....	—	—	1.060	3.640	7.313	—	—	110.667	107.078	182.825
11. 7 Municipalidades do Rio G. do Sul.....	—	—	—	—	14.583	—	—	—	—	364.675
TOTAL DAS MUNICIPALIDADES.....	9.102	21.191	70.724	126.555	405.928	855.692	834.685	4.714.933	3.722.863	10.148.200
TOTAL DOS ESTADOS E MUNICIPALIDADES.....	36.114	111.571	266.343	565.835	1.542.418	3.395.130	4.394.335	17.756.200	16.645.143	38.560.450
TOTAL GERAL DO BRASIL.....	281.367	445.433	881.405	1.452.452	3.428.081	21.751.152	17.545.021	58.760.334	42.726.716	85.792.025

N. B. — (1) A receita para 1932 é a orçada.  
 N. B. — (2) A conversão da Receita a £ esterlina, que foi feita apenas para permitir o confronto do desenvolvimento da arrecadação em moeda de valor mais estável do que o mil réis papel, realizou-se, para os primeiros quatro anos mencionados neste quadro, pela taxa média anual, na seguinte equivalência: 1890.... 1 £ = 103637; para 1910... 253388; para 1912.... 153000 e para 1922.... 333994. A conversão para 1932 foi feita pela taxa de 0 d.

**UNIÃO, ESTADOS E MUNICIPALIDADES**

**PERCENTAGEM DA DÍVIDA PÚBLICA EXTERNA CONSOLIDADA DO BRASIL, DO SEU SERVIÇO ANUAL, NOS ANOS ABAIXO MENCIONADOS, EM RELAÇÃO À RECEITA ARRECADADA.**

UNIÃO; ESTADOS E MUNICIPALIDADES	PERCENTAGEM DA DÍVIDA EXTERNA SORDE A RECEITA					PERCENTAGEM DO SERVIÇO ANUAL SOBRE A RECEITA				
	Em 1800	Em 1900	Em 1912	Em 1922	Em 1932	Em 1800	Em 1900	Em 1912	Em 1922	Em 1932
	UNIÃO.....	105,0 %	310,0 %	234,8 %	461,3 %	287,1 %	8,2 %	18,4 %	15,2 %	34,1 %
1. Amazonas.....	—	—	381,4 %	1.202,0 %	437,5 %	—	—	21,5 %	74,3 %	25,0 %
2. Pará.....	—	—	234,2 %	1.219,1 %	600,3 %	—	—	17,7 %	83,1 %	41,5 %
3. Maranhão.....	—	—	478,5 %	184,5 %	224,1 %	—	—	24,1 %	14,4 %	21,5 %
4. Ceará.....	—	—	210,1 %	89,2 %	134,8 %	—	—	12,0 %	5,7 %	15,1 %
5. Rio Grande do Norte.....	—	—	229,1 %	96,2 %	23,6 %	—	—	14,2 %	6,3 %	1,7 %
6. Pernambuco.....	—	—	279,3 %	189,1 %	121,1 %	—	—	17,6 %	17,2 %	12,0 %
7. Alagoas.....	—	—	409,0 %	277,2 %	121,0 %	—	—	27,8 %	16,1 %	8,9 %
8. Bahia.....	228,1 %	130,4 %	274,5 %	410,6 %	204,6 %	14,0 %	9,0 %	17,4 %	20,8 %	16,4 %
9. Espírito Santo.....	—	623,9 %	320,8 %	239,8 %	40,4 %	—	39,3 %	19,0 %	13,3 %	7,8 %
10. Rio de Janeiro.....	—	—	—	400,6 %	369,8 %	—	—	—	23,0 %	29,7 %
11. São Paulo.....	35,0 %	122,5 %	355,0 %	259,3 %	384,1 %	2,2 %	10,8 %	90,7 %	28,1 %	48,9 %
12. Paraná.....	—	—	173,1 %	287,4 %	229,0 %	—	—	9,9 %	15,6 %	19,4 %
13. Santa Catarina.....	—	—	147,5 %	427,6 %	230,0 %	—	—	10,8 %	37,3 %	27,0 %
14. Rio Grande do Sul.....	—	—	—	261,0 %	160,3 %	—	—	—	26,5 %	15,9 %
15. Minas Gerais.....	—	131,2 %	277,5 %	107,3 %	95,6 %	—	9,8 %	12,6 %	6,4 %	7,7 %
TOTAL DOS ESTADOS.....	61,9 %	142,7 %	311,3 %	274,7 %	245,7 %	3,8 %	11,2 %	44,9 %	22,9 %	27,0 %
1. Manaus.....	—	—	173,1 %	684,0 %	359,7 %	—	—	13,6 %	62,7 %	33,0 %
2. Belém do Pará.....	—	—	473,6 %	3.214,8 %	1.967,5 %	—	—	27,2 %	196,8 %	120,4 %
3. Recife.....	—	—	310,6 %	242,7 %	146,6 %	—	—	17,3 %	15,2 %	11,9 %
4. Salvador.....	—	—	476,2 %	2.001,3 %	396,3 %	—	—	31,7 %	129,4 %	25,2 %
5. Niterói.....	—	—	—	—	338,4 %	—	—	129,4 %	—	26,1 %
6. Distrito Federal.....	69,6 %	70,8 %	84,3 %	409,5 %	105,9 %	3,5 %	4,1 %	6,3 %	47,9 %	15,6 %
7. Cidade de São Paulo.....	—	—	139,4 %	410,7 %	217,9 %	—	—	10,2 %	35,0 %	24,2 %
8. Santos.....	208,2 %	61,6 %	421,3 %	589,2 %	529,5 %	15,3 %	5,4 %	28,9 %	44,0 %	44,6 %
9. Porto Alegre.....	—	—	186,4 %	199,0 %	313,8 %	—	—	11,7 %	15,1 %	27,9 %
10. Pelotas.....	—	—	542,2 %	510,0 %	327,3 %	—	—	20,8 %	30,8 %	25,1 %
11. 7 Municipalidades do Rio G. do Sul.....	—	—	—	—	174,6 %	—	—	—	—	13,5 %
TOTAL DAS MUNICIPALIDADES.....	77,4 %	69,3 %	179,4 %	554,1 %	242,8 %	4,2 %	4,3 %	12,0 %	49,7 %	21,4 %
TOTAL DOS ESTADOS E MUNICIPALIDADES.....	65,8 %	128,8 %	276,3 %	337,2 %	245,0 %	3,9 %	9,9 %	36,2 %	28,9 %	25,5 %
TOTAL GERAL DO BRASIL.....	150,0 %	272,0 %	247,3 %	412,9 %	268,1 %	7,5 %	16,2 %	21,5 %	32,1 %	23,8 %

A percentagem da Dívida Externa e a do seu serviço anual, em relação à Receita do Estado de São Paulo, dos empréstimos cujo serviço corria por conta de verbas organimentarias foi a seguinte: Em 1912, percentagem da Dívida 146,9 %; do serviço anual 11,6 %; em 1922, respectivamente, 122,8 % e 10,0 %; e em 1932, respectivamente, 170,4 % e 15,0 %.



## DÍVIDA EXTERNA DA UNIÃO, SEU SERVIÇO ANUAL E A RECEITA ARRECADADA

ALGARISMOS EXPRESSOS EM £ ESTERLINAS

Anos	£ 1.000		Serviço anual da Dívida	1890	1892	1900	1912	1922	1932	£ 1.000
	Dívida	Receita								
1890...	30.389	18.356	1.506							125.000
1900...	42.061	13.150	2.416							125.000
1912...	98.281	41.004	6.217							115.000
1922...	120.305	26.082	8.888							105.000
1932...	135.319	47.142	10.587							105.000
										95.000
										85.000
										75.000
										65.000
										55.000
										45.000
										35.000
										25.000
										15.000
										5.000
0										0
£ 1.000										£ 1.000

ALGARISMOS EXPRESSOS EM CONTOS DE REIS PAPEL

Anos	Mii contos		Serviço anual da Dívida	1890	1892	1900	1912	1922	1932	Mii contos papel
	Dívida	Receita								
1890...	320	195	16							5.400
1900...	1.068	334	64							5.000
1912...	1.444	615	93							4.600
1922...	4.090	887	302							4.200
1932...	5.413	1.386	423							4.200
										3.800
										3.400
										3.000
										2.600
										2.200
										1.800
										1.400
										1.000
										600
										200
0										0
Mii contos papel										Mii contos papel



# DIVIDA EXTERNA DOS ESTADOS, SEU SERVIÇO ANUAL E A RECEITA ARRECADADA

**ALGARISMOS EXPRESSOS EM £ ESTERLINAS**

Mil contos	Divida	£ 1.000			Serviço anual da Divida	Mil contos																		
		Divida	Recetta	Serviço anual da Divida																				
							SERVIÇO DA DIVIDA																	
1890	1900	1912	1922	1932	1890	1900	1912	1922	1932															
67.500																								
62.500																								
57.500																								
52.500																								
47.500																								
42.500																								
37.500																								
32.500																								
27.500																								
22.500																								
17.500																								
12.500																								
7.500																								
2.500																								
0																								
£ 1.000																								

PER NACIONAL

**ALGARISMOS EXPRESSOS EM CONTOS DE REIS PAPEL**

Mil contos	Divida	Mil contos			Serviço anual da Divida	Mil contos																		
		Divida	Recetta	Serviço anual da Divida																				
							SERVIÇO DA DIVIDA																	
1890	1900	1912	1922	1932	1890	1900	1912	1922	1932															
2.700																								
2.500																								
2.300																								
2.100																								
1.900																								
1.700																								
1.500																								
1.300																								
1.100																								
900																								
700																								
500																								
300																								
100																								
0																								
Mil contos papel																								

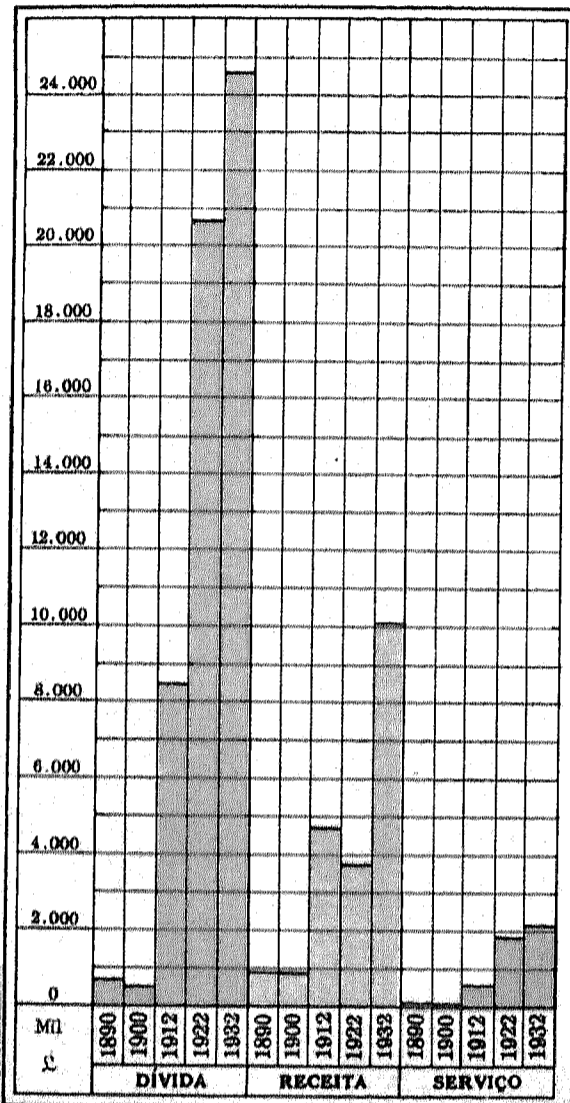
PER NACIONAL

N. B. A RECEITA DE 1932 É A ORÇADA

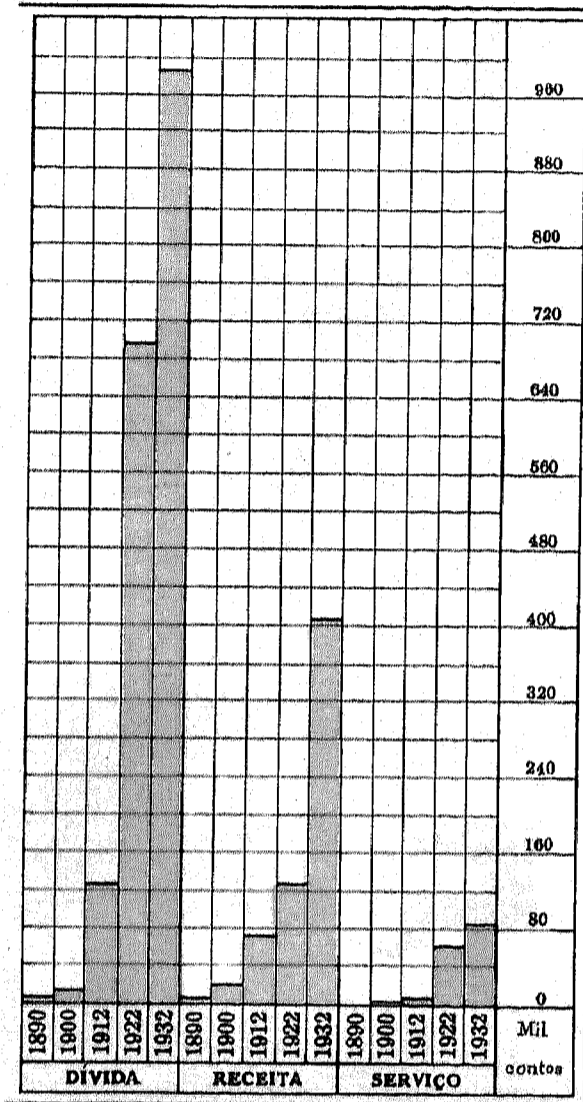


# DÍVIDA EXTERNA DOS MUNICÍPIOS, SEU SERVIÇO ANUAL E A RECEITA ARRECADADA

VALORES EXPRESSOS EM 2 1000



VALORES EXPRESSOS EM 1.000 CONTOS DE RÉIS. PAPEL



A.F.

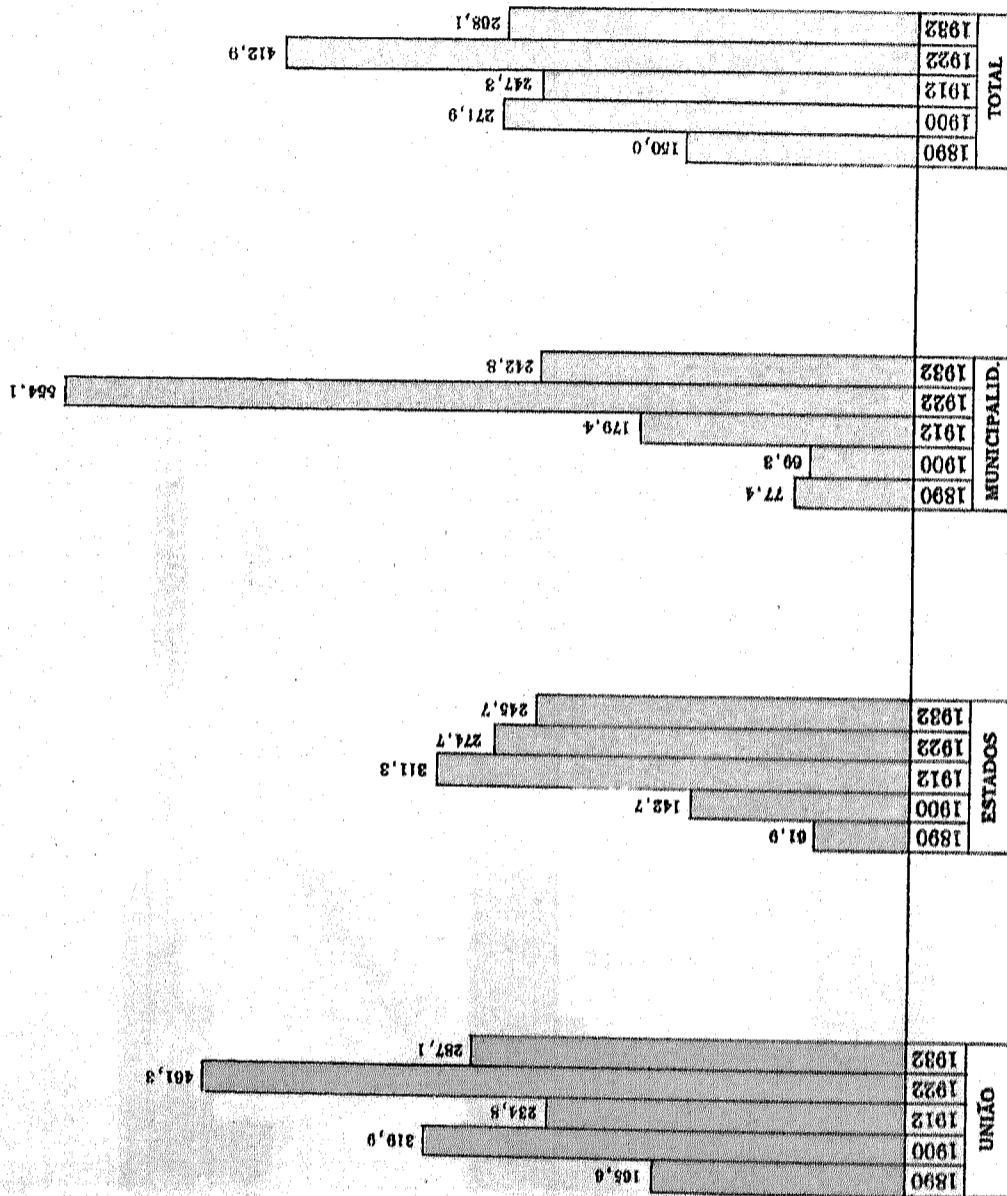
N. B. - A RECEITA DE 1932 É A ORÇADA

Anos	2 1.000		
	Dívida	Receita	Serviço anual da Dívida
1890....	663	856	36
1900....	579	835	36
1912....	8.458	4.715	665
1922....	20.628	3.733	1.848
1932....	24.789	10.148	2.170

Anos	Mil contos		
	Dívida	Receita	Serviço anual da Dívida
1890....	7	9	.....
1900....	15	21	1
1912....	127	71	8
1922....	701	127	68
1932....	992	406	87

IMP. NACIONAL

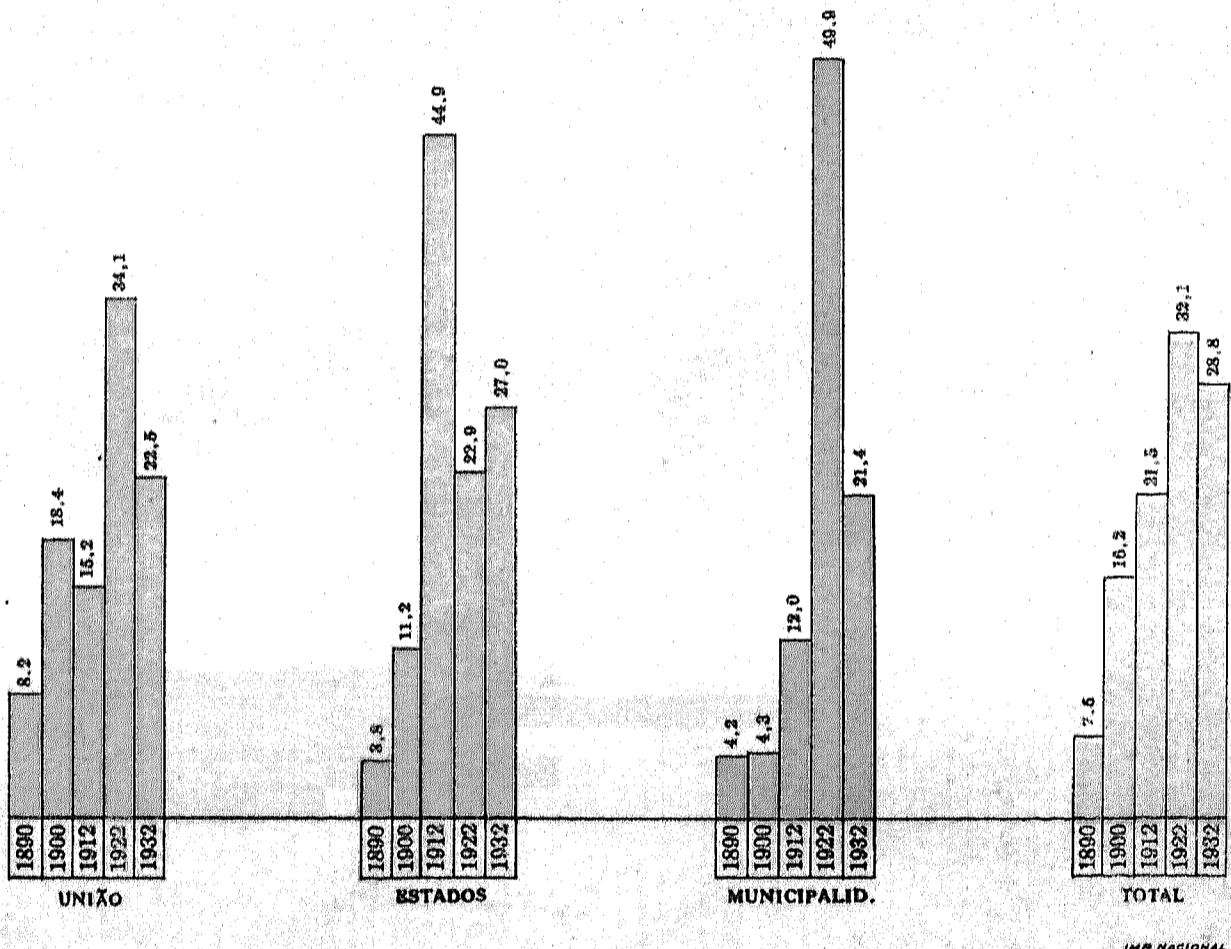
PERCENTAGEM DA DÍVIDA EXTERNA PÚBLICA DO BRASIL  
EM RELAÇÃO À RECEITA ARRECADADA



IMP. NACIONAL



## PERCENTAGEM DO SERVIÇO ANUAL DA DIVIDA EXTERNA PUBLICA DO BRASIL EM RELAÇÃO Á RECEITA ARRECADADA



IMR NACIONAL

# ESTADO DE SÃO PAULO CONFRONTO DA DIVIDA EXTERNA COM A RECEITA ARRECADADA

VALORES EM 1.000 £ ESTERLINAS



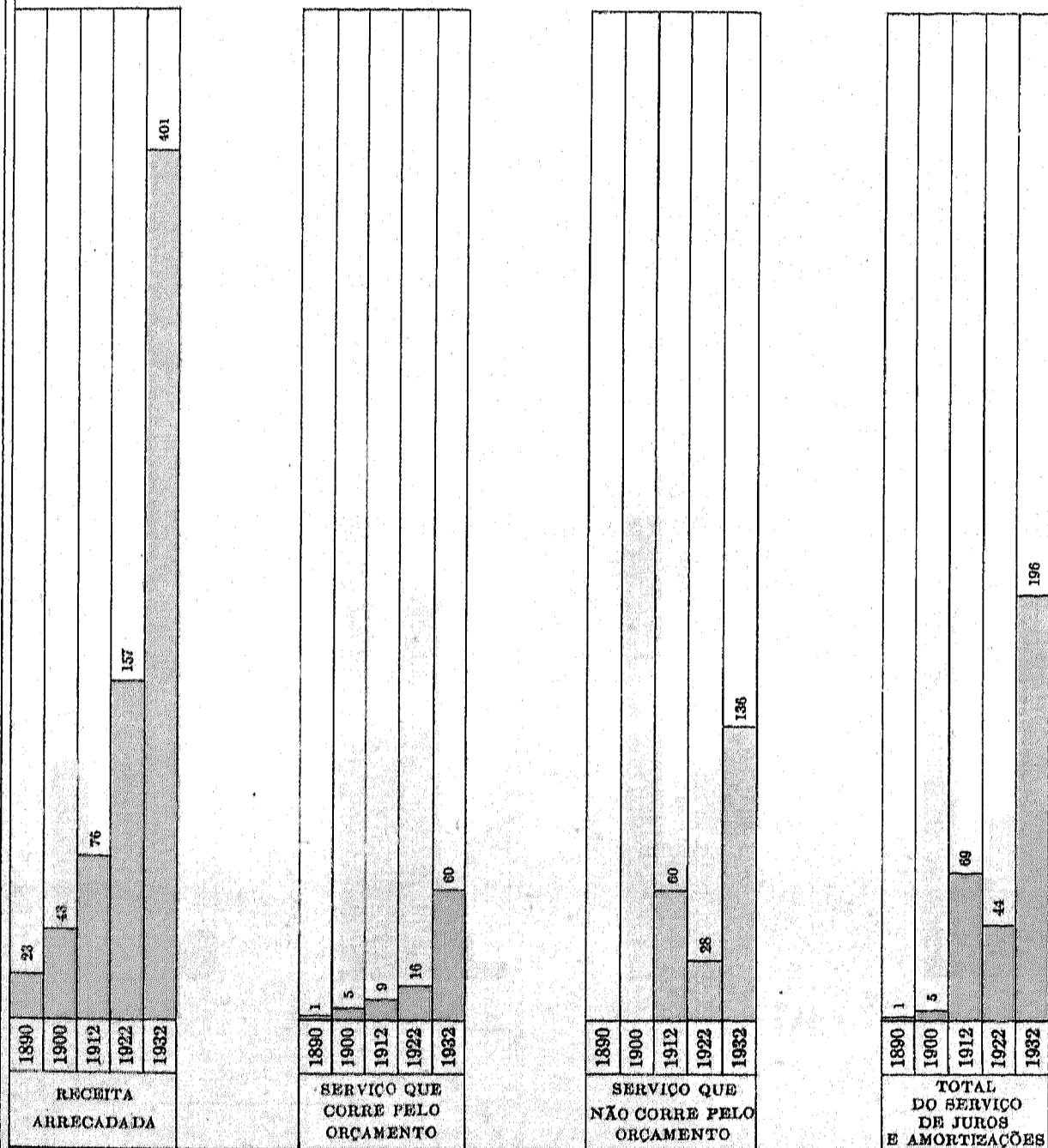
N. B. A RECEITA DE 1932 É A ORÇADA



# ESTADO DE SÃO PAULO

## CONFRONTO DO SERVIÇO ANUAL DA DÍVIDA EXTERNA COM A RECEITA ARRECADADA

VALORES EM 1.000 CONTOS DE REIS

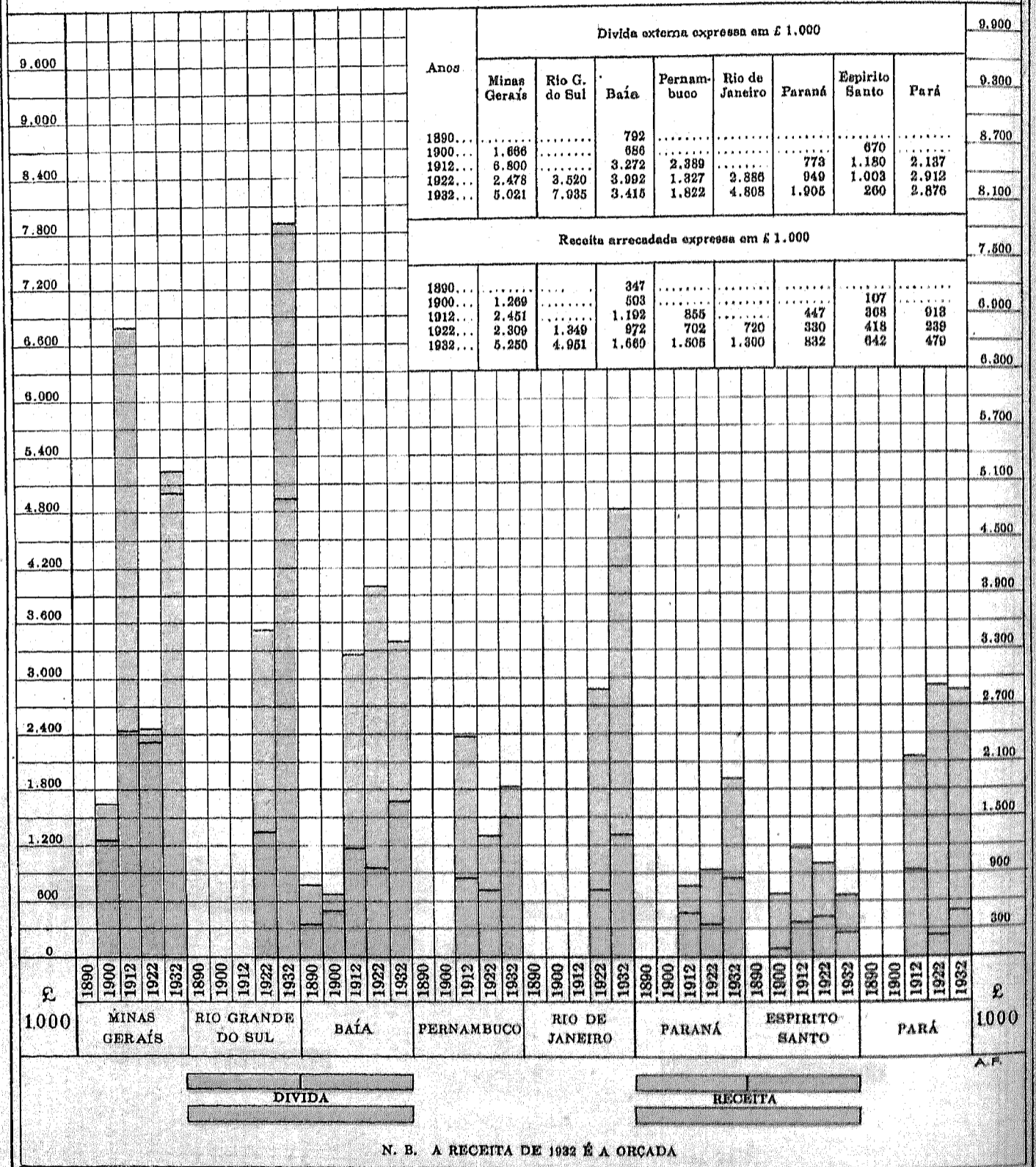


N. B. A RECEITA DE 1932 É A ORÇADA

A.F.

# CONFRONTO DA DIVIDA EXTERNA ESTADUAL COM A RECEITA ARRECADADA

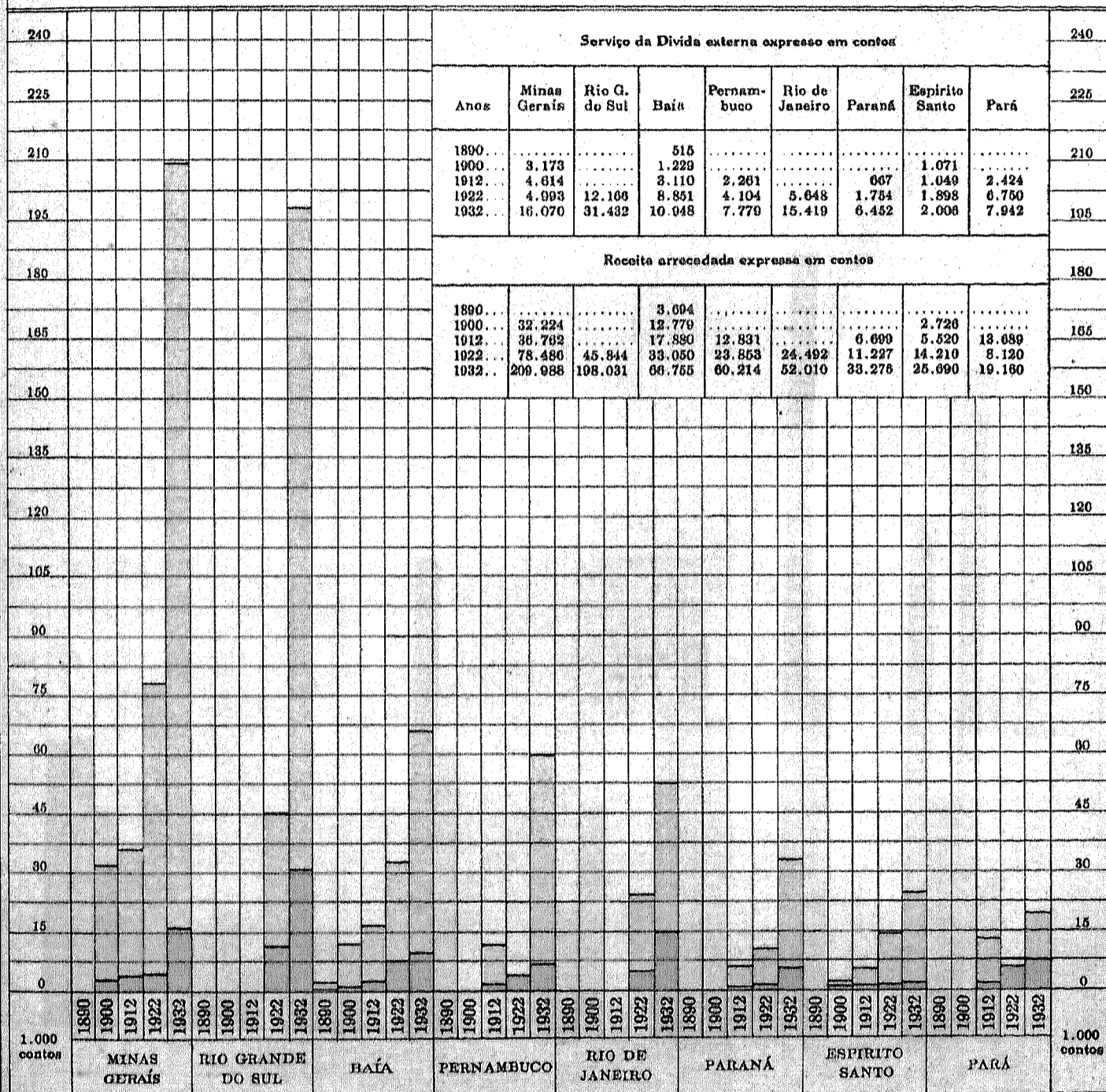
VALORES EM 1.000 £ ESTERLINAS





# CONFRONTO DO SERVIÇO ANUAL DA DIVIDA EXTERNA ESTADUAL COM A RECEITA ARRECADADA

VALORES EXPRESSOS EM CONTOS DE REIS PAPEL



SERVIÇO DA DIVIDA

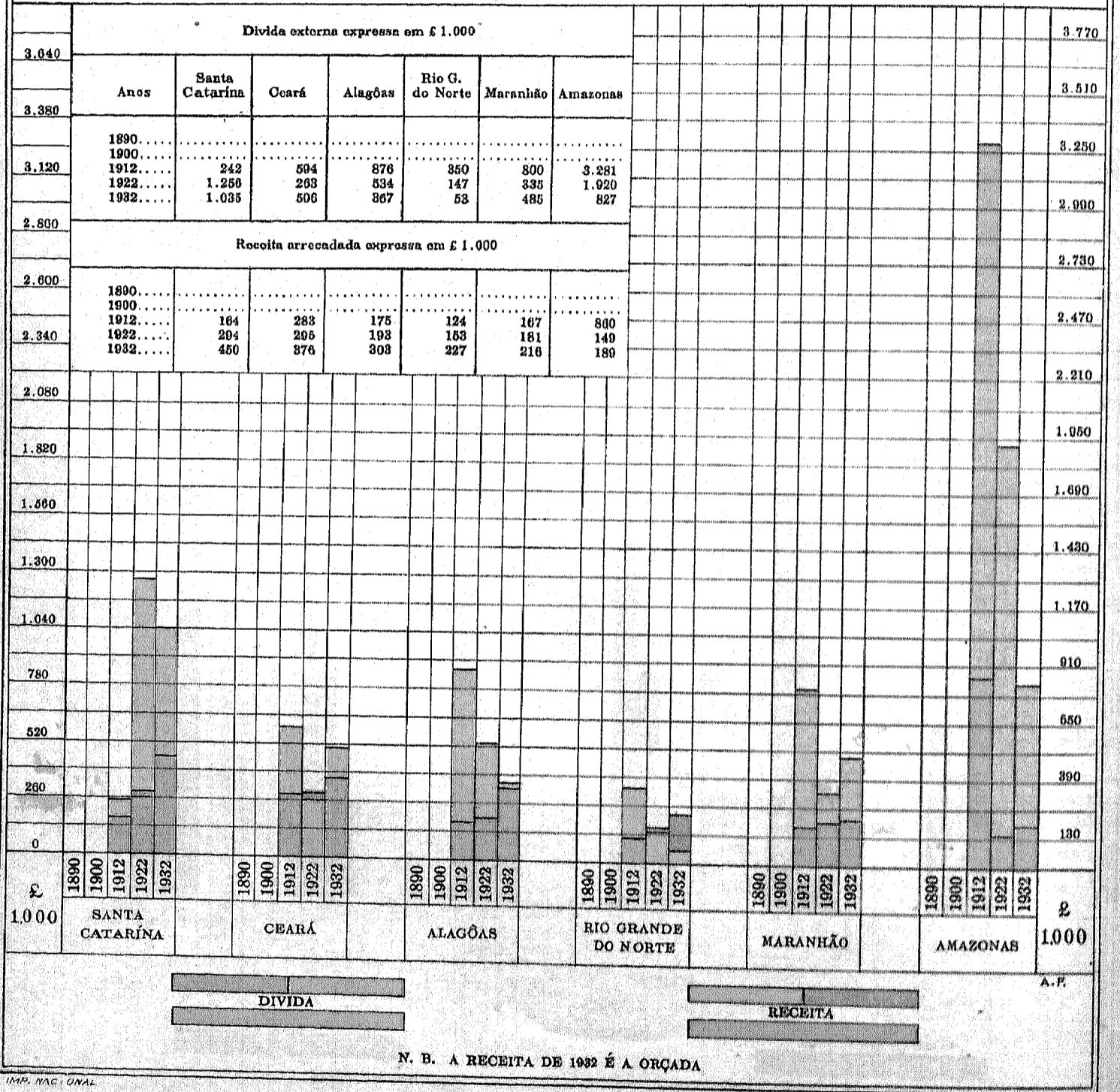
RECEITA ARRECADADA

N. B. A RECEITA DE 1932 É A ORÇADA



# CONFRONTO DA DIVIDA EXTERNA ESTADUAL COM A RECEITA ARRECADADA

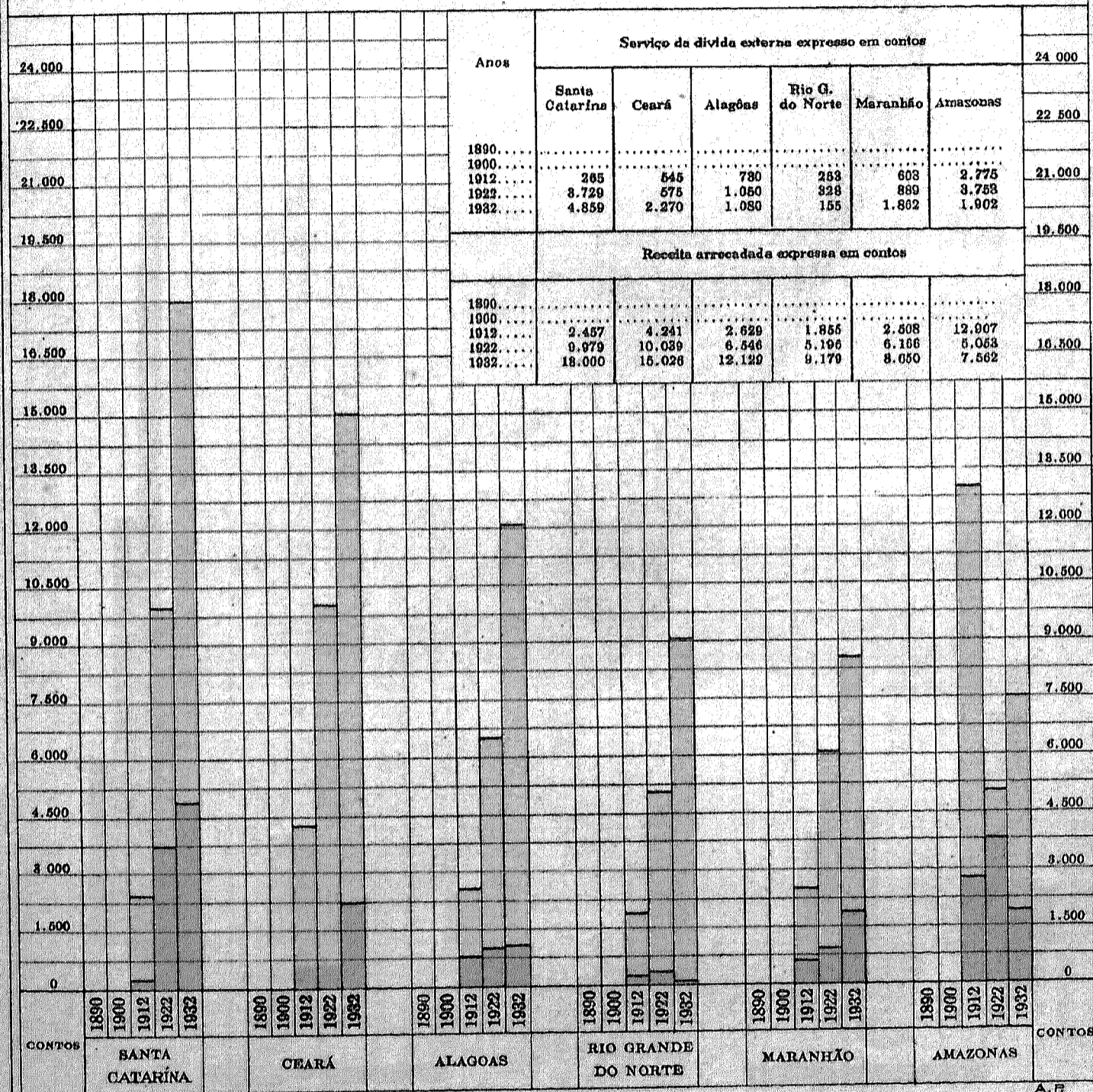
VALORES EM 1.000 £ ESTERLINAS





# CONFRONTO DO SERVIÇO ANUAL DA DIVIDA EXTERNA ESTADUAL COM A RECEITA ARRECADADA

VALORES EXPRESSOS EM CONTOS DE REIS PAPEL



SERVIÇO DA DIVIDA

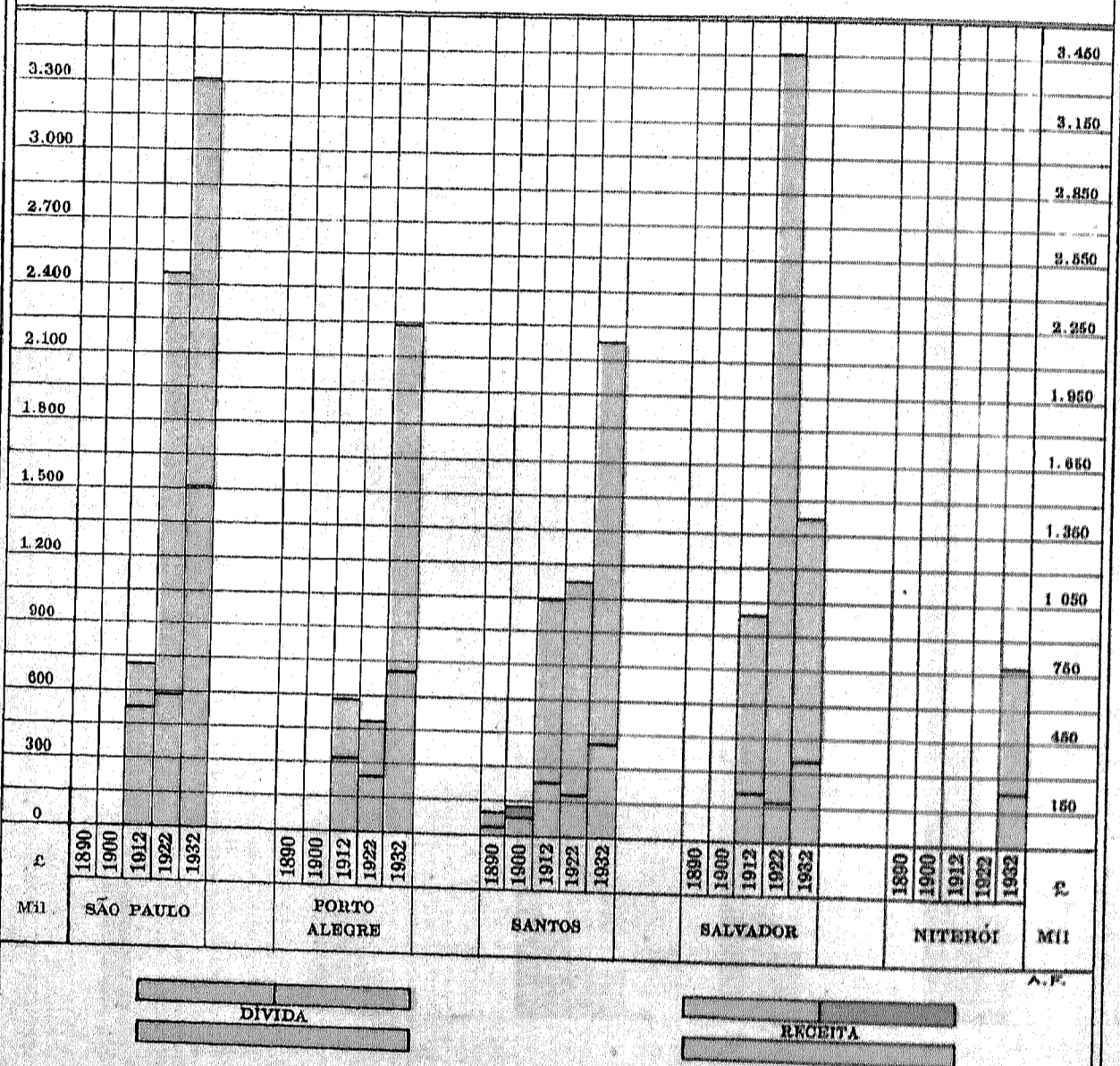
RECEITA ARRECADADA

N. B. A RECEITA DE 1932 É A ORÇADA



# MUNICIPALIDADES CONFRONTO DA DIVIDA EXTERNA DAS MUNICIPALIDADES COM A RECEITA ARRECADADA

VALORES EM 1.000 £ ESTERLINAS



Anos	Dívida externa expressa em £ 1.000					Anos	Receita arrecadada expressa em £ 1.000				
	São Paulo	Porto Alegre	Santos	Salvador	Niterói		São Paulo	Porto Alegre	Santos	Salvador	Niterói
1890			100			1890			48		
1900			84			1900			136		
1912	726	580	1.042	985		1912	621	314	247	207	
1922	2.458	484	1.121	3.453		1922	598	243	190	173	
1932	3.306	2.242	2.183	1.410	776	1932	1.517	714	412	356	230

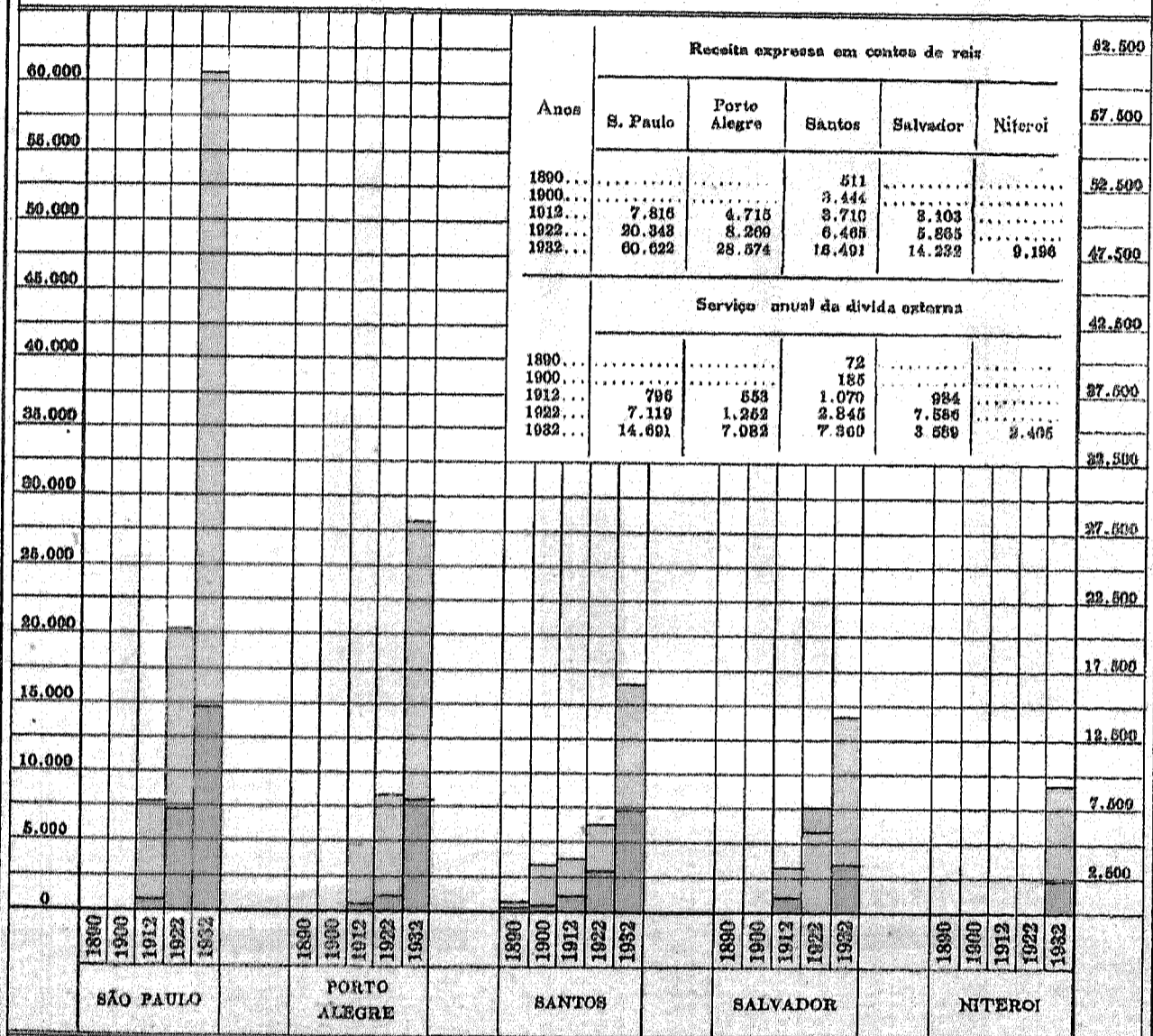
IMP. NACIONAL

N. B. - A RECEITA DE 1932 É A ORÇADA



# MUNICIPALIDADES CONFRONTO DA RECEITA ARRECADADA MUNICIPAL, COM O SERVIÇO ANUAL DA DIVIDA EXTERNA

VALORES EM CONTOS DE REIS



RECEITA

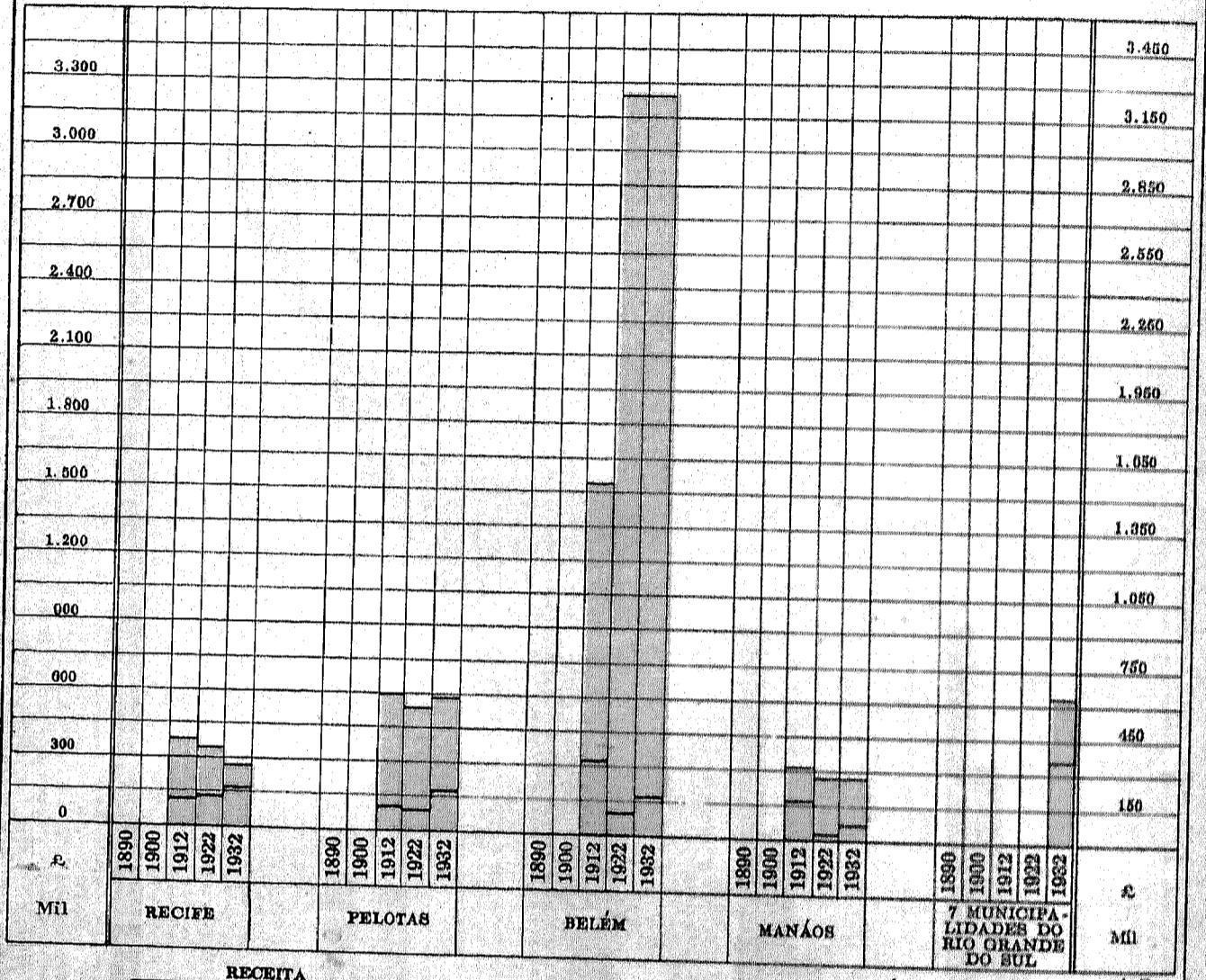
SERVIÇO

N. B. A RECEITA DE 1932 É A ORÇADA



# MUNICIPALIDADES CONFRONTO DA DIVIDA EXTERNA DAS MUNICIPALIDADES COM A RECEITA ARRECADADA

VALORES EM 1.000 £ ESTERLINAS



RECEITA

DÍVIDA

N. B. — A RECEITA DE 1932 É A ORÇADA

Anos	Dívida externa expressa em £ 1.000				
	Recife	Pelotas	Belém	Manaus	7 municipa- lidades do R. G. Sul
1890 .....					
1900 .....					
1912 .....	307	600	1.540	316	
1922 .....	354	546	3.240	270	
1932 .....	272	598	3.240	270	637

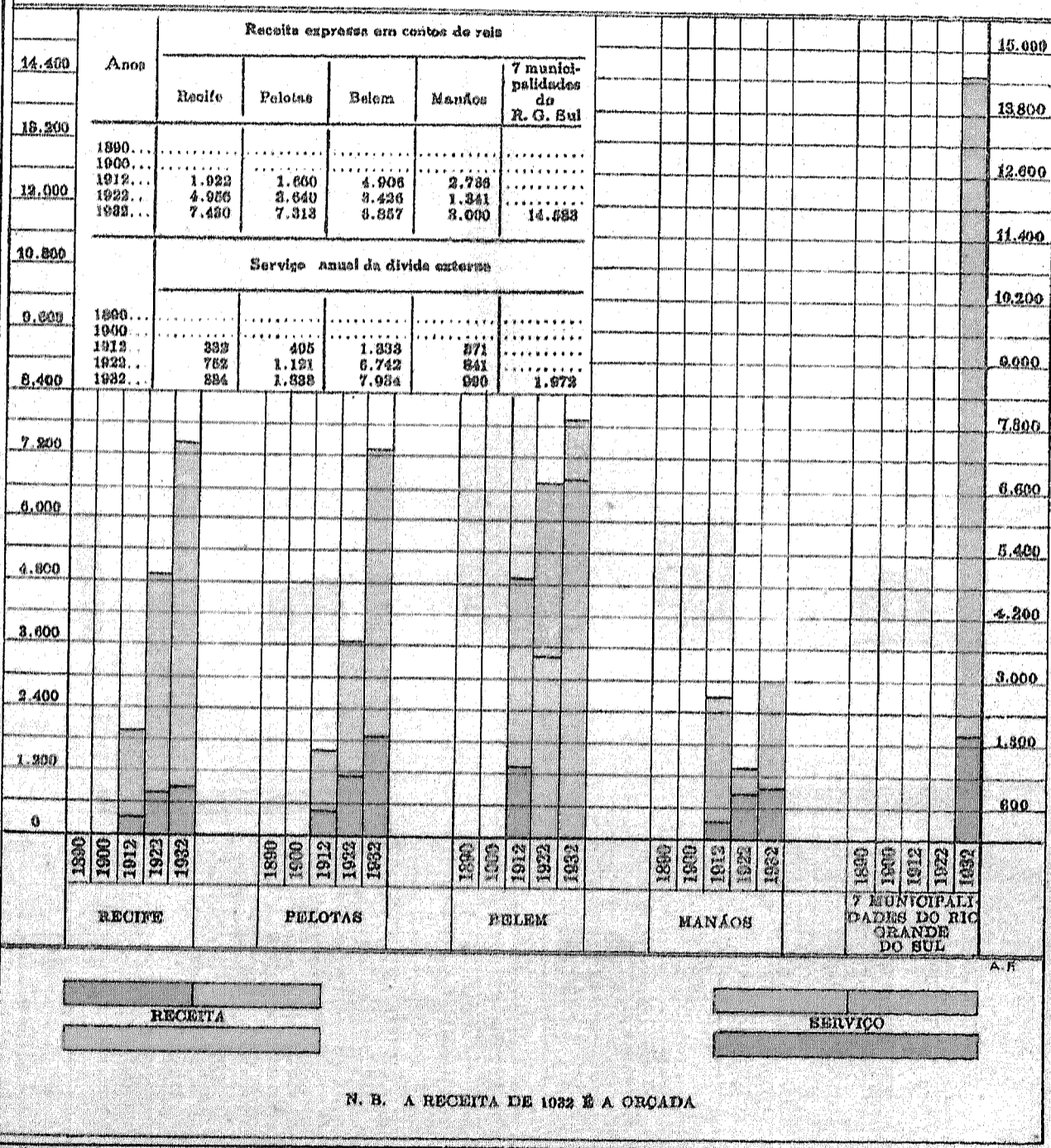
Anos	Receita arrecadada expressa em £ 1.000				
	Recife	Pelotas	Belém	Manaus	7 municipa- lidades do R. G. Sul
1890 .....					
1900 .....					
1912 .....	128	111	327	182	
1922 .....	146	107	101	30	
1932 .....	186	183	171	76	365



# MUNICIPALIDADES


## CONFRONTO DA RECEITA ARRECADADA MUNICIPAL, COM O SERVIÇO ANUAL DA DIVIDA EXTERNA

VALORES EM CONTOS DE REIS





**MUNICIPALIDADE DO DISTRITO FEDERAL  
CONFRONTO DA RECEITA ARRECADADA, DO  
TOTAL DA DIVIDA EXTERNA E DO SEU  
SERVIÇO ANUAL**



VALORES EM CONTOS DE REIS

VALORES EM 1.000 £ ESTERLINAS

IMP. NACIONAL

A.F.

N. B. A RECEITA DE 1932 É A ORÇADA

DIVIDA PUBLICA EXTERNA DO BRASIL EM CIRCULAÇÃO EM 31-12-1931  
DISCRIMINADA PELAS MOEDAS EM QUE SE REALIZARAM OS EMPRESTIMOS  
E PELOS GOVERNOS EMISSORES

---

PAGS. 124 A 139  
( 11 QUADROS E 3 DIAGRAMAS )



**UNIÃO, ESTADOS E MUNICIPALIDADES**  
**EMPRESTIMOS EM £ ESTERLINAS**  
**NÚMERO, CAPITAL INICIAL, CIRCULAÇÃO E SERVIÇO ANUAL DOS EMPRESTIMOS EXTERNOS,**  
**DISCRIMINADOS PÊLA TAXA DE JUROS.**

UNIÃO, ESTADOS E MUNICIPALI- DADES	NÚMERO DE EMPRESTIMOS	MOEDA	VALOR NA MOEDA EM QUE FORAM REALIZADOS OS EMPRESTIMOS					EQUIVALENTE EM LIBRAS ESTERLINAS				
			CAPITAL INICIAL	CIRCULAÇÃO EM 31-12-1931	SERVIÇO PARA 1932, DE ACÓRDO COM OS CONTRATOS			CAPITAL INICIAL	CIRCULAÇÃO EM 31-12-1931	SERVIÇO PARA 1932, DE ACÓRDO COM OS CONTRATOS		
					Anuidade	Comissão	Total das remessas			Anuidade	Comissão	Total das remessas
<b>EMPRESTIMOS EM LIBRAS, DE 4 %</b>												
União.....	1	£	54.356.320	39.516.120	2.787.701	21.612	2.809.313	54.356.320	39.516.120	2.787.701	21.612	2.809.313
<b>EMPRESTIMOS EM LIBRAS, DE 4 1/2 %</b>												
União.....	2	£	10.896.900	5.058.300	599.330	4.135	603.465	10.896.900	5.058.300	599.330	4.135	603.465
Distrito Federal.....	1	£	2.500.000	1.773.420	137.500	1.375	138.875	2.500.000	1.773.420	137.500	1.375	138.875
<b>TOTAL GERAL DO BRASIL</b>	<b>3</b>	<b>£</b>	<b>13.396.900</b>	<b>6.831.720</b>	<b>736.830</b>	<b>5.510</b>	<b>742.340</b>	<b>13.396.900</b>	<b>6.831.720</b>	<b>736.830</b>	<b>5.510</b>	<b>742.340</b>
<b>EMPRESTIMOS EM LIBRAS, DE 5 %</b>												
União.....	5	£	50.058.113	43.947.980	2.930.400	25.639	2.956.045	50.058.113	43.947.980	2.930.400	25.639	2.960.045
Pará.....	3	£	3.170.000	2.875.639	196.584	1.966	198.550	3.170.000	2.875.639	196.584	1.966	198.550
Pernambuco.....	1	>	1.000.000	513.640	60.000	300	60.300	1.000.000	513.640	60.000	300	60.300
Alagoas.....	1	>	280.000	257.740	15.400	77	15.477	280.000	257.740	15.400	77	15.477
Baía.....	4	>	3.188.164	2.930.891	185.330	1.329	186.659	3.188.164	2.930.891	185.330	1.329	186.659
São Paulo.....	3	>	6.800.000	3.842.086	409.470	4.095	413.565	6.800.000	3.842.086	409.470	4.095	413.565
Santa Catarina.....	2	>	250.000	68.226	17.626	88	17.714	250.000	68.226	17.626	88	17.714
Minas Gerais.....	1	>	120.000	70.460	7.200	36	7.236	120.000	70.460	7.200	36	7.236
<b>TOTAL DOS ESTADOS...</b>	<b>15</b>	<b>£</b>	<b>14.808.164</b>	<b>10.559.582</b>	<b>891.610</b>	<b>8.091</b>	<b>899.701</b>	<b>14.808.164</b>	<b>10.559.582</b>	<b>891.610</b>	<b>8.091</b>	<b>899.701</b>
Belém.....	4	£	3.085.000	2.967.300	174.100	1.741	175.841	3.085.000	2.967.300	174.100	1.741	175.841
Recife.....	1	>	400.000	272.280	22.000	110	22.110	400.000	272.280	22.000	110	22.110
São Salvador.....	3	>	1.019.320	1.018.160	63.852	500	64.352	1.019.320	1.018.160	63.852	500	64.352
Porto Alegre.....	1	>	600.000	300.000	36.643	183	36.826	600.000	300.000	36.643	183	36.826
Pelotas.....	1	>	600.000	430.840	32.866	123	32.989	600.000	430.840	32.866	123	32.989
<b>TOTAL DAS MUNICIPALIDADES.....</b>	<b>10</b>	<b>£</b>	<b>5.704.320</b>	<b>4.994.680</b>	<b>329.461</b>	<b>2.657</b>	<b>332.118</b>	<b>5.704.320</b>	<b>4.994.680</b>	<b>329.461</b>	<b>2.657</b>	<b>332.118</b>
<b>TOTAL GERAL DO BRASIL</b>	<b>30</b>	<b>£</b>	<b>70.570.627</b>	<b>59.502.142</b>	<b>4.151.477</b>	<b>36.387</b>	<b>4.187.864</b>	<b>70.570.627</b>	<b>59.502.142</b>	<b>4.151.477</b>	<b>36.387</b>	<b>4.187.864</b>
<b>EMPRESTIMOS EM LIBRAS, DE 5 1/2 %</b>												
Rio de Janeiro.....	1	£	1.926.500	1.684.340	154.120	1.23	155.353	1.926.500	1.684.340	154.120	1.233	155.586
Manaus.....	1	>	350.000	259.800	24.500	245	24.745	350.000	259.800	24.500	245	24.745
<b>TOTAL GERAL DO BRASIL</b>	<b>2</b>	<b>£</b>	<b>2.276.500</b>	<b>1.944.140</b>	<b>178.620</b>	<b>1.478</b>	<b>180.098</b>	<b>2.276.500</b>	<b>1.944.140</b>	<b>178.620</b>	<b>1.478</b>	<b>180.098</b>



**UNIÃO, ESTADOS E MUNICIPALIDADES**  
**EMPRESTIMOS EM £ ESTERLINAS**

**NÚMERO, CAPITAL INICIAL, CIRCULAÇÃO E SERVIÇO ANUAL DOS EMPRESTIMOS EXTERNOS,**  
**DISCRIMINADOS PELA TAXA DE JUROS**

(Continuação)

UNIÃO, ESTADOS E MUNICIPALIDADES	NÚMERO DE EMPRESTIMOS	MOEDA	VALOR NA MOEDA EM QUE FORAM REALIZADOS OS EMPRESTIMOS					EQUIVALENTE EM LIBRAS ESTERLINAS				
			CAPITAL INICIAL	CIRCULAÇÃO EM 31-12-1931	SERVIÇO PARA 1932, DE ACÓRDO COM OS CONTRATOS			CAPITAL INICIAL	CIRCULAÇÃO EM 31-12-1931	SERVIÇO PARA 1932, DE ACÓRDO COM OS CONTRATOS		
					Anuidade	Comissão	Total das remessas			Anuidade	Comissão	Total das remessas
<b>EMPRESTIMOS EM LIBRAS, DE 6%</b>												
Baía .....	1	£	355.000	97.957	50.598	566	57.164	355.000	97.957	50.598	566	57.164
São Paulo .....	1	»	3.500.000	3.429.600	231.800	1.126	232.926	3.500.000	3.429.600	231.800	1.126	232.926
TOTAL DOS ESTADOS .....	2	£	3.855.000	3.527.557	283.398	1.692	290.090	3.855.000	3.527.557	283.398	1.692	290.090
Belém .....	1	£	272.661	272.661	21.813	687	22.500	272.661	272.661	21.813	687	22.500
Cidade de São Paulo .....	1	»	750.000	395.090	52.500	525	53.025	750.000	395.090	52.500	525	53.025
TOTAL DAS MUNICIPALIDADES .....	2	£	1.022.661	667.751	74.313	1.212	75.525	1.022.661	667.751	74.313	1.212	75.525
TOTAL GERAL DO BRASIL .....	4	£	4.877.661	4.195.308	362.711	2.904	365.615	4.877.661	4.195.308	362.711	2.904	365.615
<b>EMPRESTIMOS EM LIBRAS, DE 6 1/4 %</b>												
UNIÃO .....	1	£	8.750.000	8.372.300	666.600	3.027	669.627	8.750.000	8.372.300	666.600	3.027	669.627
Mina Gerais .....	1	»	1.750.000	1.674.000	134.040	670	134.710	1.750.000	1.674.000	134.040	670	134.710
TOTAL GERAL DO BRASIL .....	2	£	10.500.000	10.046.300	800.640	3.697	804.337	10.500.000	10.046.300	800.640	3.697	804.337
<b>EMPRESTIMOS EM LIBRAS, DE 7 %</b>												
Rio de Janeiro .....	1	£	1.891.000	1.891.000	132.370	1.324	133.694	1.891.000	1.891.000	132.370	1.324	133.694
São Paulo .....	2	»	15.308.000	13.863.700	2.024.025	8.803	2.032.828	15.308.000	13.863.700	2.024.025	8.803	2.032.828
Paraná .....	1	»	1.000.000	951.500	80.176	651	80.827	1.000.000	951.500	80.176	651	80.827
TOTAL DOS ESTADOS .....	4	£	18.199.000	16.706.200	2.236.571	10.778	2.247.349	18.199.000	16.706.200	2.236.571	10.778	2.247.349
Niterói .....	1	£	800.000	778.000	59.816	299	60.115	800.000	778.000	59.816	299	60.115
Santos .....	1	»	2.260.000	2.182.920	182.178	1.822	184.000	2.260.000	2.182.920	182.178	1.822	184.000
TOTAL DAS MUNICIPALIDADES .....	2	£	3.060.000	2.960.920	241.994	2.121	244.115	3.060.000	2.960.920	241.994	2.121	244.115
TOTAL GERAL DO BRASIL .....	6	£	21.259.000	19.667.120	2.478.565	12.899	2.491.464	21.259.000	19.667.120	2.478.565	12.899	2.491.464
<b>EMPRESTIMOS EM LIBRAS, DE 8 %</b>												
São Paulo (Estado) .....	1	£	2.000.000	1.755.080	183.726	1.837	185.563	2.000.000	1.755.080	183.726	1.837	185.563

**UNIÃO, ESTADOS E MUNICIPALIDADES**  
**EMPRESTIMOS EM £ ESTERLINAS**  
**RESUMO DOS EMPRESTIMOS EXTERNOS, REALIZADOS EM LIBRAS ESTERLINAS,**  
**E DISCRIMINADOS PELAS TAXAS DE JUROS**

UNIÃO, ESTADOS E MUNICIPALI- DADES	NUMERO DE EMPRESTIMOS	TAXA DE JUROS	MOEDA	VALOR NA MOEDA EM QUE FORAM REALIZADOS OS EMPRESTIMOS					EQUIVALENTE EM LIBRAS ESTERLINAS				
				CAPITAL INICIAL	CIRCULAÇÃO EM 31-12-1931	SERVIÇO PARA 1932, DE ACÓRDO COM OS CONTRATOS			CAPITAL INICIAL	CIRCULAÇÃO EM 31-12-1931	SERVIÇO PARA 1932, DE ACÓRDO COM OS CONTRATOS		
						Anuidade	Comis- são	Total das remessas			Anuidade	Comis- são	Total das remessas
EMPRESTIMOS DA UNIÃO	6	4 %	£	54.356.320	39.516.120	2.787.701	21.612	2.809.313	54.356.320	39.516.120	2.787.701	21.612	2.809.313
» » »	2	4,5 %	»	10.896.900	5.058.300	509.330	4.135	603.465	10.896.900	5.058.300	509.330	4.135	603.465
» » »	5	5 %	»	50.058.113	43.047.980	2.030.406	25.639	2.956.045	50.058.113	43.047.980	2.030.406	25.639	2.956.045
» » »	1	6,5 %	»	8.750.000	8.372.300	606.600	3.027	609.627	8.750.000	8.372.300	606.600	3.027	609.627
<b>TOTAL DOS EMPRESTIMOS DA UNIÃO.....</b>	<b>14</b>	<b>—</b>	<b>£</b>	<b>124.061.333</b>	<b>96.894.700</b>	<b>6.984.037</b>	<b>54.413</b>	<b>7.038.450</b>	<b>124.061.333</b>	<b>96.894.700</b>	<b>6.984.037</b>	<b>54.413</b>	<b>7.038.450</b>
EMPRESTIMOS DOS ES- TADOS.....	15	5 %	£	14.808.194	10.559.582	891.610	8.091	899.701	14.808.194	10.559.582	891.610	8.091	899.701
Idem idem.....	1	5,5 %	»	1.926.500	1.684.340	154.120	1.233	155.353	1.926.500	1.684.340	154.120	1.233	155.353
» » .....	2	6 %	»	3.855.000	3.527.557	288.398	1.092	290.090	3.855.000	3.527.557	288.398	1.092	290.090
» » .....	1	6,5 %	»	1.750.000	1.674.000	134.040	670	134.710	1.750.000	1.674.000	134.040	670	134.710
» » .....	4	7 %	»	18.199.000	16.706.200	2.236.571	10.778	2.247.340	18.199.000	16.706.200	2.236.571	10.778	2.247.340
» » .....	1	8 %	»	2.000.000	1.755.080	183.726	1.837	185.563	2.000.000	1.755.080	183.726	1.837	185.563
<b>TOTAL DOS EMPRESTIMOS DOS ESTADOS...</b>	<b>24</b>	<b>—</b>	<b>£</b>	<b>42.538.694</b>	<b>35.906.759</b>	<b>3.888.465</b>	<b>24.301</b>	<b>3.912.705</b>	<b>42.538.694</b>	<b>35.906.759</b>	<b>3.888.465</b>	<b>24.301</b>	<b>3.912.705</b>
EMPRESTIMOS DAS MUNI- CIPALIDADES.....	1	4,5 %	£	2.500.000	1.773.420	137.500	1.375	138.875	2.500.000	1.773.420	137.500	1.375	138.875
Idem idem.....	10	5 %	»	5.704.320	4.994.580	320.461	2.657	332.118	5.704.320	4.994.580	320.461	2.657	332.118
» » .....	1	5,5 %	»	350.000	269.800	24.500	245	24.745	350.000	269.800	24.500	245	24.745
» » .....	2	6 %	»	1.022.661	667.751	74.313	1.212	75.525	1.022.661	667.751	74.313	1.212	75.525
» » .....	2	7 %	»	3.060.000	2.960.920	241.904	2.121	244.115	3.060.000	2.960.920	241.904	2.121	244.115
<b>TOTAL DOS EMPRESTIMOS DAS MUNICIPALIDADES</b>	<b>16</b>	<b>—</b>	<b>£</b>	<b>12.636.981</b>	<b>10.666.471</b>	<b>807.768</b>	<b>7.610</b>	<b>815.378</b>	<b>12.636.981</b>	<b>10.666.471</b>	<b>807.768</b>	<b>7.610</b>	<b>815.378</b>
UNIÃO, ESTADOS E MU- NICIPALIDADES.....	6	4 %	£	54.356.320	39.516.120	2.787.701	21.612	2.809.313	54.356.320	39.516.120	2.787.701	21.612	2.809.313
Idem idem idem.....	3	4,5 %	»	13.306.000	6.831.720	736.830	5.510	742.340	13.306.000	6.831.720	736.830	5.510	742.340
» » » .....	30	5 %	»	70.570.827	59.502.142	4.151.477	36.387	4.187.864	70.570.827	59.502.142	4.151.477	36.387	4.187.864
» » » .....	2	5,5 %	»	2.276.500	1.954.140	178.620	1.478	180.098	2.276.500	1.954.140	178.620	1.478	180.098
» » » .....	4	6 %	»	4.877.661	4.195.308	362.711	2.904	365.615	4.877.661	4.195.308	362.711	2.904	365.615
» » » .....	2	6,5 %	»	10.500.000	10.046.300	800.640	3.697	804.337	10.500.000	10.046.300	800.640	3.697	804.337
» » » .....	6	7 %	»	21.259.000	19.667.120	2.478.565	12.899	2.491.464	21.259.000	19.667.120	2.478.565	12.899	2.491.464
» » » .....	1	8 %	»	2.000.000	1.755.080	183.726	1.837	185.563	2.000.000	1.755.080	183.726	1.837	185.563
<b>TOTAL DO BRASIL.....</b>	<b>54</b>	<b>—</b>	<b>£</b>	<b>179.237.008</b>	<b>143.467.930</b>	<b>11.680.270</b>	<b>86.324</b>	<b>11.766.594</b>	<b>179.237.008</b>	<b>143.467.930</b>	<b>11.680.270</b>	<b>86.324</b>	<b>11.766.594</b>

## UNIÃO, ESTADOS E MUNICIPALIDADES

### EMPRESTIMOS EM £ ESTERLINAS

#### RESUMO DOS EMPRESTIMOS EXTERNOS, REALIZADOS EM LIBRAS ESTERLINAS, DISCRIMINADOS PELA UNIÃO, ESTADOS E MUNICIPALIDADES

UNIÃO, ESTADOS E MUNICIPALIDADES	NÚMERO DE EMPRESTIMOS	MOEDA	VALOR NA MOEDA EM QUE FORAM REALIZADOS OS EMPRESTIMOS					EQUIVALENTE EM LIBRAS ESTERLINAS				
			CAPITAL INICIAL	CIRCULAÇÃO EM 31-12-1931	SERVIÇO PARA 1932 DE ACÓRDO COM OS CONTRATOS			CAPITAL INICIAL	CIRCULAÇÃO EM 31-12-1931	SERVIÇO PARA 1932 DE ACÓRDO COM OS CONTRATOS		
					Anuidade	Comissão	Total das remessas			Anuidade	Comissão	Total das remessas
UNIÃO.....	14	£	124.061.333	96.894.700	6.984.037	54.413	7.038.450	124.061.333	96.894.700	6.894.037	54.413	7.088.450
<b>Estados</b>												
1 Pará.....	3	£	3.170.000	2.875.639	196.584	1.906	198.550	3.170.000	2.875.639	196.584	1.906	198.550
2 Pernambuco...	1	>	1.000.000	513.640	60.000	300	60.300	1.000.000	513.640	60.000	300	60.300
3 Alagoas.....	1	>	280.000	257.740	15.400	77	15.477	280.000	257.740	15.400	77	15.477
4 Bahia.....	3	>	3.543.194	3.028.848	241.028	2.095	244.023	3.543.194	3.028.848	241.028	2.095	244.023
5 Rio de Janeiro..	2	>	3.817.500	3.575.340	286.400	2.557	289.047	3.817.500	3.575.340	286.400	2.557	289.047
6 São Paulo.....	7	>	27.608.000	22.891.366	2.849.021	15.861	2.864.882	27.608.000	22.891.366	2.849.021	15.861	2.864.882
7 Paraná.....	1	>	1.000.000	951.500	80.176	651	80.827	1.000.000	951.500	80.176	651	80.827
8 Santa Catarina..	2	>	250.000	68.226	17.626	88	17.714	250.000	68.226	17.626	88	17.714
9 Minas_Gerais...	2	>	1.870.000	1.744.460	141.240	706	141.946	1.870.000	1.744.460	141.240	706	141.946
<b>TOTAL DOS ESTADOS</b>	<b>24</b>	<b>£</b>	<b>42.538.694</b>	<b>35.906.759</b>	<b>3.888.465</b>	<b>24.301</b>	<b>3.912.766</b>	<b>42.538.694</b>	<b>35.906.759</b>	<b>3.888.465</b>	<b>24.301</b>	<b>3.912.766</b>
<b>Municipalidades</b>												
1 Manaus.....	1	£	350.000	209.800	24.500	245	24.745	350.000	209.800	24.500	245	24.745
2 Belém.....	5	>	3.357.661	3.239.961	195.913	2.428	198.341	3.357.661	3.239.961	195.913	2.428	198.341
3 Recife.....	1	>	400.000	272.280	22.000	110	22.110	400.000	272.280	22.000	110	22.110
4 Salvador.....	3	>	1.019.320	1.018.160	63.852	500	64.352	1.019.320	1.018.160	63.852	500	64.352
5 Niterói.....	1	>	800.000	778.000	59.816	299	60.115	800.000	778.000	59.816	299	60.115
6 Distrito Federal	1	>	2.500.000	1.773.420	137.500	1.375	138.875	2.500.000	1.773.420	137.500	1.375	138.875
7 São Paulo.....	1	>	750.000	395.090	52.500	525	53.025	750.000	395.090	52.500	525	53.025
8 Santos.....	1	>	2.260.000	2.182.920	182.178	1.822	184.000	2.260.000	2.182.920	182.178	1.822	184.000
9 Porto Alegre...	1	>	600.000	306.000	36.643	183	36.826	600.000	306.000	36.643	183	36.826
10 Pelotas.....	1	>	600.000	430.840	32.866	123	32.989	600.000	430.840	32.866	123	32.989
<b>TOTAL DAS MUNICIPALIDADES</b>	<b>16</b>	<b>£</b>	<b>12.636.981</b>	<b>10.666.471</b>	<b>807.768</b>	<b>7.610</b>	<b>815.378</b>	<b>12.636.981</b>	<b>10.666.471</b>	<b>807.768</b>	<b>7.610</b>	<b>815.378</b>
<b>TOTAL DOS ESTADOS E MUNICIPALIDADES</b>	<b>40</b>	<b>£</b>	<b>55.175.675</b>	<b>46.573.230</b>	<b>4.696.233</b>	<b>31.911</b>	<b>4.728.144</b>	<b>55.175.675</b>	<b>46.573.230</b>	<b>4.696.233</b>	<b>31.911</b>	<b>4.728.144</b>
<b>TOTAL DO BRASIL</b>	<b>54</b>	<b>£</b>	<b>179.237.008</b>	<b>143.467.930</b>	<b>11.680.270</b>	<b>86.324</b>	<b>11.766.594</b>	<b>179.237.008</b>	<b>143.467.930</b>	<b>11.680.270</b>	<b>86.324</b>	<b>11.766.594</b>

**UNIÃO, ESTADOS E MUNICIPALIDADES**  
**EMPRESTIMOS EM DOLLARS**  
**NUMERO, CAPITAL INICIAL, CIRCULAÇÃO E SERVIÇO ANUAL DOS EMPRESTIMOS EXTERNOS,**  
**DISCRIMINADOS PELA TAXA DE JUROS**

UNIÃO, ESTADOS E MUNICIPALIDADES	EMPRESTIMOS	MOEDA	VALOR NA MOEDA EM QUE FORAM REALIZADOS OS EMPRESTIMOS					EQUIVALENTE EM LIBRAS ESTERLINAS				
			CAPITAL INICIAL	CIRCULAÇÃO EM 31-12-1931	SERVIÇO PARA 1932, DE ACÓRDO COM OS CONTRATOS			CAPITAL INICIAL	CIRCULAÇÃO EM 31-12-1931	SERVIÇO PARA 1932, DE ACÓRDO COM OS CONTRATOS		
					Anuidade	Comissão	Total das remessas			Anuidade	Comissão	Total das remessas
<b>EMPRESTIMOS EM DOLLARS, DE 6%</b>												
São Paulo.....	1	Dollar	15.000.000	14.608.000	993.400	4.827	998.227	3.082.297	3.020.240	204.130	992	205.122
Rio Grande do Sul.....	1	"	23.000.000	23.000.000	2.103.300	4.680	2.107.980	4.726.189	4.726.189	444.520	962	445.491
TOTAL DOS ESTADOS.....	2	Dollar	38.000.000	37.608.000	3.156.700	9.507	3.106.207	7.808.486	7.746.429	648.650	1.954	650.613
Distrito Federal.....	1	"	1.770.000	1.770.000	106.200	1.062	107.262	363.711	363.711	21.823	218	22.041
Cidade de S. Paulo.....	1	"	8.500.000	8.409.000	680.000	6.800	686.800	1.923.813	1.111.476	139.731	1.397	141.128
TOTAL DAS MUNICIPALIDADES.....	2	Dollar	10.270.000	7.179.000	786.200	7.862	794.062	2.287.524	1.475.187	161.554	1.615	163.160
TOTAL GERAL DO BRASIL.....	4	Dollar	48.270.000	44.877.000	3.942.900	17.369	3.900.269	10.096.040	9.221.616	810.213	3.669	813.782
<b>EMPRESTIMOS EM DOLLARS, DE 6 1/2%</b>												
União.....	2	Dollar	101.800.000	95.404.000	7.661.500	76.615	7.738.115	20.856.878	19.604.233	1.574.335	16.743	1.590.078
Rio de Janeiro.....	1	"	6.000.000	6.000.000	468.066	1.223	469.289	1.232.919	1.232.919	96.181	351	96.432
Minas Gerais.....	2	"	16.500.000	15.911.000	1.258.000	6.290	1.264.290	3.390.527	3.276.277	258.502	1.293	259.795
TOTAL DOS ESTADOS.....	3	Dollar	22.500.000	21.914.000	1.726.066	7.513	1.733.579	4.623.446	4.509.196	354.663	1.544	356.227
Distrito Federal.....	1	"	30.000.000	29.492.000	2.582.000	25.826	2.608.426	6.164.595	6.069.297	530.699	5.307	535.996
Cidade de S. Paulo.....	1	"	5.000.000	5.001.500	450.000	1.125	451.125	1.212.370	1.151.033	92.469	231	92.700
TOTAL DAS MUNICIPALIDADES.....	2	Dollar	35.000.000	35.093.500	3.032.000	26.951	3.059.551	7.376.965	7.211.240	623.168	5.538	628.696
TOTAL GERAL DO BRASIL.....	7	Dollar	150.000.000	152.441.500	12.420.166	111.079	12.531.245	32.857.289	31.324.669	2.552.176	22.825	2.575.001
<b>EMPRESTIMOS EM DOLLARS, DE 7%</b>												
União.....	1	Dollar	25.000.000	17.503.000	2.087.710	20.877	2.108.587	5.692.181	3.596.630	425.996	4.200	433.286
Maranhão.....	1	"	1.750.000	1.701.000	171.220	439	171.649	359.601	349.533	35.183	88	35.271
Pernambuco.....	1	"	6.000.000	5.340.500	562.000	3.905	564.905	1.232.919	1.097.401	115.483	597	116.080
São Paulo.....	2	"	42.500.000	38.403.000	5.584.575	24.302	5.608.877	8.733.176	7.391.298	1.147.855	4.984	1.152.849
Paraná.....	1	"	4.800.000	4.642.000	389.655	1.918	391.603	998.664	953.838	89.669	400	80.469
Rio Grande do Sul.....	1	"	10.000.000	9.713.000	747.687	7.477	755.164	2.054.865	1.995.891	153.640	1.536	155.176
TOTAL DOS ESTADOS.....	6	Dollar	65.110.000	59.709.500	7.455.137	37.061	7.492.198	13.379.235	12.287.991	1.531.930	7.615	1.539.545
Porto Alegre.....	1	"	2.250.000	2.211.000	168.232	1.682	169.914	462.345	464.331	34.569	346	34.915
8 MUNICIPALIDADES DO RIO GRANDE DO SUL.....	8	"	4.000.000	3.913.000	300.000	3.000	303.000	821.948	804.099	61.646	616	63.282
TOTAL DAS MUNICIPALIDADES.....	9	Dollar	6.250.000	6.124.000	468.232	4.682	472.914	1.284.291	1.238.400	96.215	962	97.177
TOTAL GERAL DO BRASIL.....	16	Dollar	96.360.000	88.426.500	10.011.079	62.630	10.073.699	20.355.697	17.143.031	2.087.141	12.867	2.070.008



**UNIÃO, ESTADOS E MUNICIPALIDADES**  
**EMPRESTIMOS EM DOLLARS**

**NUMERO, CAPITAL INICIAL, CIRCULAÇÃO E SERVIÇO ANUAL DOS EMPRESTIMOS EXTERNOS,**  
**DISCRIMINADOS PELA TAXA DE JUROS**

(Continuação)

UNIÃO, ESTADOS E MUNICIPALI- DADES	NUMERO DE EMPRESTIMOS	MOEDA	VALOR NA MOEDA EM QUE FORAM REALIZADOS OS EMPRESTIMOS					EQUIVALENTE EM LIBRAS ESTERLINAS				
			CAPITAL INICIAL	CIRCULAÇÃO EM 31-12-1931	SERVIÇO PARA 1932, DE ACÓRDO COM OS CONTRATOS			CAPITAL INICIAL	CIRCULAÇÃO EM 31-12-1931	SERVIÇO PARA 1932, DE ACÓRDO COM OS CONTRATOS		
					Anuidade	Comissão	Total das remessas			Anuidade	Comissão	Total das remessas
<b>EMPRESTIMOS EM DOLLARS, DE 7 1/4 %</b>												
Porto Alegre.....	1	Dollar	4.000.000	3.800.000	317.800	4.200	322.000	821.040	799.342	65.304	863	66.167
<b>EMPRESTIMOS EM DOLLARS, DE 8 %</b>												
UNIÃO.....	1	Dollar	50.000.000	31.352.500	5.233.200	52.832	5.285.532	13.616.300	6.442.515	1.075.352	10.754	1.086.106
Ceará.....	1	>	2.000.000	1.980.000	238.400	2.384	240.784	455.374	406.863	48.988	400	49.478
Espirito Santo.....	1	>	1.170.000	1.170.000	234.300	9.756	244.056	240.419	240.419	48.145	2.005	50.150
São Paulo.....	2	>	25.000.000	19.287.000	2.570.000	25.700	2.595.700	5.805.558	3.063.218	528.101	5.281	533.382
Santa Catarina.....	1	>	5.000.000	4.704.800	500.000	5.000	505.000	1.138.435	966.773	102.742	1.028	103.770
Rio Grande do Sul.....	1	>	10.000.000	5.800.500	892.040	8.920	900.960	2.723.261	1.212.473	183.302	1.833	185.135
TOTAL DOS ESTADOS.....	6	Dollar	43.170.000	33.042.300	4.434.740	51.760	4.486.500	10.363.047	6.789.746	911.278	10.637	921.915
Distrito Federal.....	1	>	12.000.000	8.055.000	1.118.400	11.184	1.129.584	3.267.913	1.655.194	229.816	2.298	232.114
Cidade de S. Paulo.....	1	>	4.000.000	3.156.500	390.451	976	391.427	910.749	648.618	80.282	201	80.483
Porto Alegre.....	1	>	3.500.000	3.320.000	293.510	6.490	300.000	796.905	682.215	80.312	1.834	61.64
TOTAL DAS MUNICIPA- LIDADES.....	3	Dollar	10.500.000	14.531.500	1.802.361	18.650	1.821.011	4.975.567	2.930.027	370.360	3.833	374.188
TOTAL GERAL DO BRA- SIL.....	10	Dollar	112.670.000	78.926.300	11.470.391	122.742	11.593.043	28.054.920	16.218.288	2.350.990	25.224	2.382.214

N. B. — Os dollars foram, quanto á actual circulação e ao serviço anual, convertidos a "Libras esterlinas" na seguinte equivalencia: — 1 Dollar = £ 0,205485400. Quanto ao capital inicial, a conversão se fez pela equivalencia das mesmas moedas no ano em que cada emprestimo foi realizado.

**UNIÃO, ESTADOS E MUNICIPALIDADES  
EMPRESTIMOS EM DOLLARS**

**RESUMO DOS EMPRESTIMOS EXTERNOS REALIZADOS EM DOLLARS, DISCRIMINADOS  
PELAS TAXAS DE JUROS**

UNIÃO, ESTADOS E MUNICIPALI- DADES	NUMERO DE EMPRESTIMOS	TAXA DE JUROS	MOEDA	VALOR NA MOEDA EM QUE FORAM REALIZADOS OS EMPRESTIMOS						EQUIVALENTE EM LIBRAS ESTERLINAS					
				CAPITAL INICIAL	CIRCULAÇÃO EM 31-12-1931	SERVIÇO PARA 1932, DE ACÓRDO COM OS CONTRATOS			CAPITAL INICIAL	CIRCULAÇÃO EM 13-12-1931	SERVIÇO PARA 1932 DE ACORDO COM OS CONTRATOS				
						Anuidade	Comis- são	Total das remessas			Anuidade	Comis- são	Total das remessas		
EMPRESTIMOS DA UNIÃO	2	6,5 %	Dollar	101.500.000	95.404.000	7.061.500	70.615	7.738.115	20.856.878	19.004.233	1.574.335	15.743	1.590.078		
» » »	1	7 %	»	25.000.000	17.503.000	2.087.710	20.377	2.108.587	5.992.181	3.590.030	428.998	4.200	433.286		
» » »	1	8 %	»	50.000.000	31.352.500	5.233.200	52.332	5.285.532	13.010.306	6.442.515	1.075.352	10.754	1.086.106		
<b>TOTAL DOS EMPRESTIMOS DA UNIÃO</b>	<b>4</b>	<b>—</b>	<b>Dollar</b>	<b>176.500.000</b>	<b>144.259.500</b>	<b>14.082.410</b>	<b>140.324</b>	<b>15.132.234</b>	<b>40.165.365</b>	<b>20.643.378</b>	<b>3.078.683</b>	<b>30.787</b>	<b>3.109.470</b>		
EMPRESTIMOS DOS ESTADOS	2	6 %	Dollar	38.000.000	37.098.000	3.150.700	9.507	3.160.207	7.808.480	7.746.429	648.059	1.954	650.013		
Idem idem	2	6,5 %	»	22.500.000	21.941.000	1.720.000	7.513	1.733.570	4.623.446	4.509.196	354.683	1.544	356.227		
» »	6	7 %	»	65.110.000	59.799.500	7.455.137	37.001	7.492.198	13.370.225	12.287.901	1.531.930	7.015	1.539.545		
» »	6	8 %	»	43.170.000	33.042.300	4.434.740	51.760	4.480.500	10.363.047	6.789.746	911.278	10.637	921.915		
<b>TOTAL DOS EMPRESTIMOS DOS ESTADOS</b>	<b>17</b>	<b>—</b>	<b>Dollar</b>	<b>168.780.000</b>	<b>152.483.800</b>	<b>16.772.648</b>	<b>105.841</b>	<b>16.878.484</b>	<b>36.174.204</b>	<b>31.333.302</b>	<b>3.440.550</b>	<b>21.760</b>	<b>3.468.300</b>		
EMPRESTIMOS DAS MUNICIPALIDADES	2	6 %	Dollar	10.270.000	7.170.000	780.200	7.862	794.062	2.287.554	1.475.187	161.554	1.615	163.169		
Idem idem	2	6,5 %	»	35.900.000	35.093.500	3.032.000	20.951	3.059.551	7.370.965	7.211.240	623.158	5.538	628.896		
» »	9	7 %	»	6.250.000	6.124.000	468.232	4.682	472.914	1.284.201	1.258.400	90.215	962	97.177		
» »	1	7,5 %	»	4.000.000	3.890.000	317.800	4.200	322.000	821.946	799.342	65.304	863	66.167		
» »	3	8 %	»	19.500.000	14.531.500	1.802.361	18.050	1.821.011	4.975.567	2.956.027	370.360	3.833	374.193		
<b>TOTAL DOS EMPRESTIMOS DAS MUNICIPALIDADES</b>	<b>17</b>	<b>—</b>	<b>Dollar</b>	<b>75.920.000</b>	<b>66.818.000</b>	<b>6.407.103</b>	<b>62.345</b>	<b>6.469.538</b>	<b>16.746.323</b>	<b>13.730.196</b>	<b>1.316.591</b>	<b>12.811</b>	<b>1.329.402</b>		
UNIÃO, ESTADOS E MUNICIPALIDADES	4	6 %	Dollar	43.270.000	44.877.000	3.942.900	17.860	3.960.260	10.096.040	9.221.616	810.213	3.560	813.782		
Idem idem idem	7	6,5 %	»	159.900.000	152.441.500	12.420.166	111.079	12.531.245	32.857.250	31.324.600	2.552.176	22.826	2.575.001		
» » »	16	6 %	»	96.360.000	83.426.500	10.011.070	62.620	10.073.690	20.355.697	17.143.021	2.057.141	12.867	2.070.008		
» » »	1	7,5 %	»	4.000.000	3.890.000	317.800	4.200	322.000	821.946	799.342	65.304	863	66.167		
» » »	10	8 %	»	112.670.000	78.920.300	11.470.301	122.742	11.593.043	28.954.020	16.218.288	2.356.900	25.224	2.382.214		
<b>TOTAL DO BRASIL</b>	<b>38</b>	<b>—</b>	<b>Dollar</b>	<b>421.200.000</b>	<b>363.561.300</b>	<b>38.162.246</b>	<b>318.010</b>	<b>38.480.256</b>	<b>93.085.892</b>	<b>74.706.936</b>	<b>7.841.824</b>	<b>65.348</b>	<b>7.907.172</b>		

N. B. — O Capital inicial foi reduzido a £ esterlina pela taxa do cambio do ano em que cada emprestimo foi realizado; a circulação e o serviço anual pela equivalencia de 1 £ = \$4.8685.

**UNIÃO, ESTADOS E MUNICIPALIDADES**  
**EMPRESTIMOS EM FRANCOS E FLORINS**  
**NUMERO, CAPITAL INICIAL, CIRCULAÇÃO E SERVIÇO ANUAL DOS EMPRESTIMOS**  
**EXTERNOS, DISCRIMINADOS PELA TAXA DE JUROS**

UNIÃO, ESTADOS E MUNICIPALI- DADES	NUMERO DE EMPRESTIMOS	MOEDA	VALOR NA MOEDA EM QUE FORAM REALIZADOS OS EMPRESTIMOS					EQUIVALENTE EM LIBRAS ESTERLINAS				
			CAPITAL INICIAL	CIRCULAÇÃO EM 31-12-1931	SERVIÇO PARA 1932, DE ACÓRDO COM OS CONTRATOS			CAPITAL INICIAL	CIRCULAÇÃO EM 31-12-1931	SERVIÇO PARA 1932, DE ACÓRDO COM OS CONTRATOS		
					Anuidade	Comis- são	Total das remessas			Anuidade	Comis- são	Total das remessas
<b>EMPRESTIMOS EM FRANCOS, OURO, DE 4 %</b>												
União.....	2	Frs. ouro	160.000.000	153.536.775	7.200.000	51.354	7.251.354	6.400.000	6.141.471	288.000	2.055	290.055
<b>EMPRESTIMOS EM FRANCOS, OURO, DE 5 %</b>												
União.....	1	Frs. ouro	40.000.000	38.907.780	2.200.000	15.863	2.215.863	1.600.000	1.550.311	88.000	634	88.634
<b>EMPRESTIMOS EM FRANCOS, PAPEL, DE 5 %</b>												
União.....	3	Frs. papel	139.850.500	135.334.820	7.524.985	52.199	7.577.184	5.276.093	1.083.546	60.248	418	60.666
Amazonas.....	2	»	104.500.000	100.295.500	5.747.500	11.412	5.758.912	4.180.000	803.007	40.017	91	40.108
Maranhão.....	1	»	20.000.000	18.862.500	1.400.000	7.000	1.407.000	800.000	135.008	11.200	56	11.256
Ceará.....	1	»	15.000.000	12.438.500	900.000	0.000	900.000	600.000	90.588	7.206	72	7.278
Rio Grande do Norte	1	»	8.750.000	6.675.000	481.250	2.406	483.656	350.000	53.443	3.853	19	3.872
Pernambuco.....	1	»	37.500.000	26.385.000	2.250.000	11.250	2.261.250	1.500.000	211.249	18.015	90	18.105
Alagôas.....	1	»	15.000.000	13.688.500	1.440.000	—	1.440.000	600.000	100.195	11.529	—	11.529
Baía.....	2	»	65.000.000	48.193.500	3.075.000	30.423	3.705.423	2.600.000	385.857	29.423	244	29.667
Espírito Santo.....	2	»	54.960.000	2.422.440	—	Em liquidação	—	2.021.637	19.395	—	Em liquidação	—
TOTAL DOS ESTADOS...	11	Frs. papel	320.710.000	226.910.940	15.893.750	71.401	15.965.241	12.651.637	1.816.742	127.252	672	127.924
Salvador.....	2	Frs. papel	52.500.000	48.956.500	3.137.500	32.797	3.170.297	2.100.000	391.906	25.120	263	25.383
TOTAL GERAL DO BRA- SIL.....	16	Frs. papel	513.060.500	411.202.260	26.556.235	156.487	26.712.722	20.027.730	3.292.254	212.620	1.253	213.873
<b>EMPRESTIMOS EM FRANCOS, PAPEL, DE 6 %</b>												
Amazonas.....	1	Frs. papel	3.958.000	3.000.000	180.000	—	180.000	153.320	24.019	1.441	—	1.441
<b>EMPRESTIMOS EM FLORINS, DE 8 %</b>												
Est. de S. Paulo....	1	Florins	18.000.000	8.900.000	1.780.000	17.800	1.797.800	1.970.327	734.890	146.978	1.470	148.448

N. B. — Os francos ouro; os francos papel e os florins foram, para efeito de confronto, convertidos a libras esterlinas na seguinte equivalência:

1 Franco ouro..... = £ 0,040.000.000  
 1 Franco papel.... = £ 0,008.006.409  
 1 Florin..... = £ 0,082.671.876

Quanto ao capital inicial, a conversão se fez pela equivalência das mesmas moedas no ano em que cada emprestimo foi realizado.

**UNIÃO, ESTADOS E MUNICIPALIDADES**

**EMPRESTIMOS EM DOLLARS**

**RESUMO DOS EMPRESTIMOS EXTERNOS REALIZADOS EM DOLLARS, DISCRIMINADOS PELA UNIÃO, ESTADOS E MUNICIPALIDADES**

UNIÃO, ESTADOS E MUNICIPALIDADES	NUMERO DE EMPRESTIMOS	MOEDA	VALOR NA MOEDA EM QUE FORAM REALIZADOS OS EMPRESTIMOS					EQUIVALENTE EM LIBRAS ESTERLINAS				
			CAPITAL INICIAL	CIRCULAÇÃO EM 31-12-1931	SERVIÇO PARA 1932 DE ACÓRDO COM OS CONTRATOS			CAPITAL INICIAL	CIRCULAÇÃO EM 31-12-1931	SERVIÇO PARA 1932 DE ACÓRDO COM OS CONTRATOS		
					Anuidade	Comissão	Total das remessas			Anuidade	Comissão	Total das remessas
1 UNIÃO .....	4	Dollar	176.600.000	144.250.500	14.982.410	149.824	15.132.234	40.165.365	29.643.378	3.078.683	30.787	3.109.470
<b>Estados :</b>												
1 Maranhão .....	1	Dollar	1.760.000	1.701.000	171.220	420	171.640	369.601	349.533	35.183	88	35.271
2 Ceará .....	1	"	2.000.000	1.980.000	238.400	2.384	240.784	465.374	406.803	48.088	400	49.478
3 Pernambuco .....	1	"	6.000.000	5.340.500	562.000	2.905	564.905	1.232.019	1.097.401	115.483	507	116.080
4 Espírito Santo .....	1	"	1.170.000	1.170.000	234.300	9.756	244.056	240.419	240.410	48.145	2.005	50.150
5 Rio de Janeiro .....	1	"	6.000.000	6.000.000	408.066	1.223	409.289	1.232.910	1.232.910	96.181	251	96.432
6 São Paulo .....	5	"	82.500.000	72.388.000	9.147.975	54.829	9.202.804	17.021.031	14.874.750	1.870.786	11.267	1.891.053
7 Paraná .....	1	"	4.860.000	4.642.000	389.655	1.048	391.603	998.664	953.808	80.069	400	80.469
8 Santa Catarina .....	1	"	5.000.000	4.704.500	500.000	5.000	505.000	1.138.435	966.773	102.742	1.028	103.770
9 Rio Grande do Sul .....	3	"	43.000.000	38.613.500	3.803.027	21.077	3.824.104	9.604.315	7.934.553	781.471	4.331	785.802
10 Minas Gerais .....	2	"	16.500.000	15.044.000	1.258.000	6.290	1.264.290	3.390.527	3.276.277	258.502	1.293	259.795
<b>TOTAL DOS ESTADOS</b>	<b>17</b>	<b>Dollar</b>	<b>168.780.000</b>	<b>152.483.800</b>	<b>16.772.643</b>	<b>105.841</b>	<b>16.878.484</b>	<b>36.174.204</b>	<b>31.333.362</b>	<b>3.440.550</b>	<b>21.750</b>	<b>3.463.300</b>
<b>Municipalidades:</b>												
1 Distrito Federal .....	3	Dollar	43.770.000	39.317.000	3.807.200	38.072	3.845.272	9.796.219	8.070.112	782.328	7.823	790.151
2 São Paulo .....	3	"	18.400.000	14.167.000	1.520.451	8.901	1.529.352	4.046.902	2.911.127	312.432	1.829	314.261
3 Porto Alegre .....	3	"	9.750.000	9.421.000	779.542	12.372	791.914	2.081.196	1.935.898	100.185	2.543	102.728
4 Pelotas .....	1	"	833.333	815.208	62.500	625	63.125	171.239	167.514	12.843	128	12.971
5 Cachoeira .....	1	"	952.381	931.667	71.429	714	72.143	195.701	191.445	14.677	147	14.824
6 Uruguaiana .....	1	"	547.619	535.708	41.072	411	41.483	112.528	110.081	8.440	84	8.524
7 Sant'Ana do Livramento .....	1	"	476.191	465.833	35.714	357	36.071	97.851	95.722	7.330	73	7.412
8 Caxias .....	1	"	357.143	349.375	26.786	268	27.054	73.388	71.792	5.604	55	5.659
9 Bagé .....	1	"	297.619	291.146	22.321	223	22.544	61.157	59.827	4.587	46	4.633
10 Rio Grande .....	1	"	297.619	291.146	22.321	223	22.544	61.157	59.827	4.587	46	4.633
11 São Leopoldo .....	1	"	238.095	232.917	17.857	179	18.036	48.925	47.861	3.069	37	3.706
<b>TOTAL DAS MUNICIPALIDADES</b>	<b>17</b>	<b>Dollar</b>	<b>75.920.000</b>	<b>66.818.000</b>	<b>6.407.193</b>	<b>62.345</b>	<b>6.469.538</b>	<b>16.746.323</b>	<b>13.730.196</b>	<b>1.316.591</b>	<b>12.811</b>	<b>1.329.402</b>
<b>TOTAL DOS ESTADOS E MUNICIPALIDADES</b>	<b>34</b>	<b>Dollar</b>	<b>244.700.000</b>	<b>219.301.800</b>	<b>23.179.836</b>	<b>168.186</b>	<b>23.348.022</b>	<b>52.920.527</b>	<b>45.063.558</b>	<b>4.763.141</b>	<b>34.561</b>	<b>4.797.702</b>
<b>TOTAL DO BRASIL</b>	<b>38</b>	<b>Dollar</b>	<b>421.200.000</b>	<b>386.119.800</b>	<b>39.586.972</b>	<b>316.331</b>	<b>39.817.560</b>	<b>69.666.850</b>	<b>58.793.754</b>	<b>6.079.732</b>	<b>47.372</b>	<b>6.127.104</b>



**UNIÃO, ESTADOS E MUNICIPALIDADES**

**EMPRESTIMOS EM FRANCOS E FLORINS**

**RESUMO DOS EMPRESTIMOS EXTERNOS REALIZADOS EM FRANCOS E FLORINS, DISCRIMINADOS PELAS TAXAS DE JUROS**

UNIÃO, ESTADOS E MUNICIPALIDADES	NUMERO DE EMPRESTIMOS	TAXA DE JUROS	MOEDA	VALOR NA MOEDA EM QUE FORAM REALIZADOS OS EMPRESTIMOS					EQUIVALENTE EM LIBRAS ESTERLINAS				
				CAPITAL INICIAL	CIRCULAÇÃO EM 13-12-1931	SERVIÇO PARA 1932, DE ACÓRDO COM OS CONTRATOS			CAPITAL INICIAL	CIRCULAÇÃO EM 31-12-1931	SERVIÇO PARA 1932, DE ACÓRDO COM OS CON- TRATOS		
						Anuidade	Comis- são	Total das recessas			Anuidade	COMIS- SÃO	Total das recessas
Empréstimos da União....	2	4 %	Frs. ouro	180.000.000	153.536.775	7.200.000	51.354	7.251.354	6.400.000	6.141.471	288.000	2.055	290.055
» » » .....	1	5 %	»	40.000.000	38.007.780	2.200.000	15.863	2.215.863	1.000.000	1.556.311	88.000	634	88.634
<b>TOTAL DOS EMPRESTIMOS DA UNIÃO .....</b>	<b>3</b>	<b>---</b>	<b>Frs. ouro.</b>	<b>200.000.000</b>	<b>192.444.555</b>	<b>9.400.000</b>	<b>67.217</b>	<b>9.467.217</b>	<b>8.000.000</b>	<b>7.697.782</b>	<b>376.000</b>	<b>2.689</b>	<b>378.680</b>
Empréstimos da União.....	3	5 %	Frs. papel	139.850.500	135.334.820	7.524.085	52.199	7.577.184	5.276.093	1.083.546	60.248	418	60.666
Empréstimos dos Estados...	11	5 %	Frs. papel	320.710.000	226.910.040	15.803.750	71.491	15.965.241	12.051.637	1.816.742	127.252	572	127.824
» » » .....	1	6 %	»	3.958.000	3.000.000	180.000	—	180.000	158.320	24.010	1.441	—	1.441
<b>TOTAL DOS EMPRESTIMOS DOS ESTADOS .....</b>	<b>12</b>	<b>---</b>	<b>Frs. papel</b>	<b>324.668.000</b>	<b>229.910.040</b>	<b>16.073.750</b>	<b>71.491</b>	<b>16.145.241</b>	<b>12.809.957</b>	<b>1.840.761</b>	<b>128.693</b>	<b>572</b>	<b>129.265</b>
Empréstimos das Municipa- lidades.....	2	5 %	Fr. papel	52.500.000	48.956.500	3.137.500	32.797	3.170.297	2.100.000	391.066	25.120	263	25.383
<b>RESUMO:</b>													
União, Estados e Muni- cipalidades.....	16	5 %	Frs. papel	513.060.500	414.202.260	26.556.235	156.487	26.712.722	20.027.730	3.202.254	212.620	1.253	213.873
Idem idem Idem.....	1	6 %	»	3.958.000	3.000.000	180.000	—	180.000	158.320	24.010	1.441	—	1.441
<b>TOTAL GERAL DO BRASIL...</b>	<b>17</b>	<b>---</b>	<b>Frs. papel</b>	<b>517.018.500</b>	<b>417.202.260</b>	<b>26.736.235</b>	<b>156.487</b>	<b>26.892.722</b>	<b>20.186.050</b>	<b>3.316.273</b>	<b>214.061</b>	<b>1.253</b>	<b>215.314</b>
Empréstimos dos Estados	1	8 %	Florins	18.000.000	8.900.000	1.780.000	17.800	1.797.800	1.070.327	734.890	140.978	1.470	148.448

**UNIÃO, ESTADOS E MUNICIPALIDADES**  
**EMPRESTIMOS EM FRANCO E FLORINS**


**RESUMO DOS EMPRESTIMOS EXTERNOS REALIZADOS EM FRANCO E FLORINS,**  
**DISCRIMINADOS PELA UNIÃO, ESTADOS E MUNICIPALIDADES**

UNIÃO, ESTADOS E MUNICIPALI- DADES	NUMERO DE EMPRESTIMOS	MOEDA	VALOR NA MOEDA EM QUE FORAM REALIZADOS OS EMPRESTIMOS					EQUIVALENTE EM LIBRAS ESTERLINAS				
			CAPITAL INICIAL	CIRCULAÇÃO EM 31-12-1931	SERVIÇO PARA 1932, DE ACORDO COM OS CONTRATOS			CAPITAL INICIAL	CIRCULA- ÇÃO EM 31-12-1931	SERVIÇO PARA 1932 DE ACÓRDO COM OS CONTRATOS		
					Anuidade	Comis- são	Total das remessas			Anuida- de	Comis- são	Total das remessas
UNIÃO.....	3	Frs. ouro	200.000.000	192.444.555	0.400.000	07.217	0.407.217	8.000.000	7.097.782	370.000	2.680	378.680
UNIÃO.....	3	Fr. papel	130.850.500	135.334.820	7.524.085	52.100	7.577.184	5.270.093	1.083.546	60.248	418	60.666
<b>Estados:</b>												
1 Amazonas.....	3	Fr. papel	108.458.000	103.205.500	5.027.500	11.412	5.038.912	4.338.320	827.026	47.458	01	47.540
2 Maranhão.....	1	>	20.000.000	16.862.500	1.400.000	7.000	1.407.000	800.000	135.008	11.209	56	11.265
3 Ceará.....	1	>	15.000.000	12.438.500	000.000	9.000	009.000	600.000	99.588	7.200	72	7.278
4 Rio Grande do Norte.....	1	>	8.750.000	6.075.000	481.250	2.400	483.650	350.000	53.443	3.853	19	3.872
5 Pernambuco.....	1	>	37.500.000	20.385.000	2.250.000	11.250	2.261.250	1.500.000	211.249	18.015	00	18.105
6 Alagoas.....	1	>	15.000.000	13.638.500	1.440.000	—	1.440.000	600.000	109.195	11.529	—	11.520
7 Baía.....	2	>	65.000.000	48.193.500	3.075.000	30.423	3.705.423	2.600.000	385.857	29.423	244	29.667
8 Espírito Santo.....	2	>	54.960.000	2.422.440	Em Liquidação			2.021.637	19.395	Em Liquidação		
<b>TOTAL DOS ESTADOS.....</b>	<b>12</b>	<b>Fr. papel</b>	<b>324.668.000</b>	<b>229.910.940</b>	<b>16.073.750</b>	<b>71.491</b>	<b>16.145.241</b>	<b>12.809.957</b>	<b>1.840.761</b>	<b>128.693</b>	<b>572</b>	<b>129.265</b>
<b>Municipalidades:</b>												
1 Salvador.....	2	Fr. papel	52.500.000	48.956.500	3.137.500	32.797	3.170.297	2.100.000	391.966	25.120	263	25.383
<b>TOTAL DOS ESTADOS E MU- NICIPALIDADES.....</b>	<b>14</b>	<b>Fr. papel</b>	<b>377.168.000</b>	<b>278.867.440</b>	<b>19.211.250</b>	<b>104.288</b>	<b>19.315.538</b>	<b>14.909.957</b>	<b>2.232.727</b>	<b>153.813</b>	<b>835</b>	<b>154.648</b>
<b>TOTAL DO BRASIL.....</b>	<b>17</b>	<b>Fr. papel</b>	<b>517.018.500</b>	<b>414.202.260</b>	<b>26.736.235</b>	<b>156.487</b>	<b>26.892.722</b>	<b>20.186.050</b>	<b>3.316.273</b>	<b>214.001</b>	<b>1.253</b>	<b>215.314</b>
Estado de São Paulo.....	1	Florins	18.000.000	8.000.000	1.780.000	17.800	1.797.800	1.970.327	734.800	140.978	1.470	148.448

N. B. — O Capital inicial dos empréstimos realizados em francos e florins foram convertidos a £ esterlina pela taxa do cambio do ano em que cada um foi realizado; a circulação e o serviço anual na equivalência dos seguintes valores:

- 1 Franco ouro = £ 0,04
- 1 > papel = £ 0,008.006.400
- 1 Florim . . . = £ 0,082.571.876


EMPRESTIMOS REALIZADOS EM £  
E  
DISCRIMINADOS PELAS TAXAS DE JUROS  
CIRCULAÇÃO EM 31 - 12 - 1931





# EMPRESTIMOS REALISADOS EM DOLLARS E DISCRIMINADOS PELAS TAXAS DE JUROS

CIRCULAÇÃO EM 31 - 12 - 1931



EMPA NACIONAL

A. P.



EMPRÉSTIMOS REALIZADOS EM FRANCOIS  
 OURO, FRANCOIS PAPEL E FLORINS, E  
 DISCRIMINADOS PELAS TAXAS DE JUROS

CIRCULAÇÃO EM 31 - 12 - 1931

Milhões de francos ouro	4 %	5 %	TOTAL
0			
20			
40			
60			
80			
100			
120			
140			
160			
180			
200			
220			
240			
UNIAO 153.637.000			
UNIAO 88.908.000			
TOTAL			

MP NACIONAL

Milhões de francos papel	5 %	6 %	TOTAL
0			
50			
100			
150			
200			
250			
300			
350			
400			
450			
500			
550			
600			
UNIAO 136.836.000			
ESTADOS 226.911.000			
MUNICIPALIDADES 48.956.000			
TOTAL 411.202.000			
UNIAO 135.336.000			
ESTADOS 229.811.000			
MUNICIPALIDADES 48.956.000			
TOTAL 414.202.000			

Milhões de Florins	8 %	TOTAL
0		
2		
4		
6		
8		
10		
12		
14		
16		
18		
20		
22		
24		
ESTADOS 8.900.000		
TOTAL		

A.F.

RESUMO DOS EMPRESTIMOS EXTERNOS REALIZADOS PELA UNIÃO,  
ESTADOS E MUNICIPALIDADES

DISCRIMINADOS PELAS TAXAS DE JUROS

E AINDA EM CIRCULAÇÃO EM 31-12-1931

---

PAGS. 143 A 149

(7 QUADROS)

**GOVERNO DA UNIÃO**

**RESUMO DOS EMPRESTIMOS EXTERNOS REALIZADOS PELO GOVERNO DA UNIÃO,  
DISCRIMINADOS PELAS MOEDAS E PELAS TAXAS DE JUROS,  
E AINDA EM CIRCULAÇÃO EM 31-12-931**

EMPRESTIMOS	NUMERO DE EMPRESTIMOS	TAXA DE JUROS	EMPRESTIMOS REALIZADOS EM:	VALORES NAS MOEDAS EM QUE FORAM REALIZADOS OS EMPRESTIMOS					EQUIVALENTE EM LIBRAS ESTERLINAS				
				CAPITAL INICIAL	CIRCULAÇÃO EM 31-12-1931	SERVIÇO PARA 1932, DE ACORDO COM OS CONTRATOS			CAPITAL INICIAL	CIRCULAÇÃO EM 31-12-1931	SERVIÇO PARA 1932, DE ACORDO COM OS CONTRATOS		
						Anuidade	Comissão	Total das remessas			Anuidade	Comissão	Total das remessas
Empréstimos em Libras	6	4 %	£	54.356.320	39.516.120	2.787.701	21.612	2.809.313	54.356.320	39.516.120	2.787.701	21.612	2.809.313
» » »	2	4,5 %	»	10.896.900	5.058.300	599.330	4.135	603.465	10.896.900	5.058.300	599.330	4.135	603.465
» » »	3	5 %	»	50.058.113	43.947.980	3.930.406	25.039	2.956.045	50.058.113	43.947.980	2.930.406	25.039	2.956.045
» » »	1	6,5 %	»	8.750.000	8.372.300	666.600	3.027	669.627	8.750.000	8.372.300	666.600	3.027	669.627
<b>TOTAL DOS EMPRESTIMOS EM LIBRAS.....</b>	<b>14</b>	<b>---</b>	<b>£</b>	<b>124.061.333</b>	<b>96.894.700</b>	<b>6.984.037</b>	<b>54.413</b>	<b>7.038.450</b>	<b>124.061.333</b>	<b>96.894.700</b>	<b>6.984.037</b>	<b>54.413</b>	<b>7.038.450</b>
Empréstimos em Francos ouro	2	4 %	Frs. ouro	160.000.000	153.536.775	7.300.000	51.354	7.251.354	6.400.000	6.141.471	288.000	2.055	290.055
Idem, idem	1	5 %	» »	40.000.000	38.907.780	2.300.000	15.863	2.215.863	1.000.000	1.556.311	88.000	684	88.684
<b>TOTAL DOS EMPRESTIMOS EM FRANCO OURO.....</b>	<b>3</b>	<b>---</b>	<b>Frs. ouro</b>	<b>200.000.000</b>	<b>192.444.555</b>	<b>9.400.000</b>	<b>67.217</b>	<b>9.467.217</b>	<b>8.000.000</b>	<b>7.697.782</b>	<b>376.000</b>	<b>2.639</b>	<b>378.689</b>
TOTAL DOS EMPRESTIMOS EM FRANCO PAPEL.....	3	5 %	Frs. papel	139.850.500	135.334.820	7.524.985	52.199	7.577.184	5.276.093	1.083.540	60.248	418	60.666
Empréstimos em Dollars	2	6,5 %	Dollara	101.500.000	95.404.000	7.661.500	76.615	7.738.115	20.856.878	19.604.233	1.574.335	15.743	1.590.078
» » »	1	7 %	»	25.000.000	17.503.000	2.087.710	20.877	2.108.587	5.692.181	3.596.030	428.906	4.200	433.286
» » »	1	7 %	»	50.000.000	31.352.500	5.233.200	52.332	5.285.532	13.616.306	6.442.515	1.075.352	10.754	1.080.106
<b>TOTAL DOS EMPRESTIMOS EM DOLLAR.....</b>	<b>4</b>	<b>---</b>	<b>Dollara</b>	<b>176.500.000</b>	<b>144.259.500</b>	<b>14.982.410</b>	<b>149.824</b>	<b>15.132.234</b>	<b>40.165.365</b>	<b>29.643.378</b>	<b>3.078.633</b>	<b>30.787</b>	<b>3.109.470</b>
<b>TOTAL DOS EMPRESTIMOS CONVERTIDOS A £:</b>													
De 4 %.....	8	4 %	£	---	---	---	---	---	60.756.320	45.657.591	3.075.701	23.607	3.099.368
De 4,5 %.....	2	4,5 %	»	---	---	---	---	---	10.896.900	5.058.300	599.330	4.135	603.465
De 5 %.....	9	5 %	»	---	---	---	---	---	56.934.206	46.587.837	3.078.054	26.091	3.105.845
De 6,5 %.....	3	6,5 %	»	---	---	---	---	---	20.006.878	27.976.533	2.240.935	18.770	2.259.705
De 7 %.....	1	7 %	»	---	---	---	---	---	5.692.181	3.596.030	428.906	4.200	433.286
De 8 %.....	1	8 %	»	---	---	---	---	---	13.616.306	6.442.515	1.075.352	10.754	1.080.106
<b>TOTAL DA DIVIDA EXTERNA DA UNIÃO.....</b>	<b>24</b>	<b>---</b>	<b>£</b>	<b>---</b>	<b>---</b>	<b>---</b>	<b>---</b>	<b>---</b>	<b>177.502.791</b>	<b>135.319.406</b>	<b>10.498.968</b>	<b>88.807</b>	<b>10.587.275</b>

N. B -- As varias moedas, em que o Governo Federal realizou empréstimos no exterior, foram, quanto à actual circulação e ao serviço anual, convertidas a Libras esterlinas na equivalencia dos seguintes valores :

1 Franco ouro = £. 0,040  
 1 » papel = £ 0,008.006.409  
 1 Dollar = £ 0,205.486.490

Quanto ao capital inicial; a conversão se fez pela equivalencia das mesmas moedas no ano em que cada empréstimo foi realizado.



**GOVERNO DOS ESTADOS**  
**RESUMO DOS EMPRESTIMOS EXTERNOS REALIZADOS PELOS ESTADOS,**  
**DISCRIMINADOS PELAS MOEDAS E PELAS TAXAS DE JUROS,**  
**E AINDA EM CIRCULAÇÃO EM 31-12-1931**

EMPRESTIMOS	NUMERO DE EMPRESTIMOS	TAXA DE JUROS	EMPRESTIMOS REALIZADOS EM:	VALOR NAS MOEDAS EM QUE FORAM REALIZADOS OS EMPRESTIMOS					EQUIVALENTE EM LIBRAS ESTERLINAS				
				CAPITAL INICIAL	CIRCULAÇÃO EM 31-12-1931	SERVIÇO PARA 1932 DE ACÓRDO COM OS CONTRATOS			CAPITAL INICIAL	CIRCULAÇÃO EM 31-12-1931	SERVIÇO PARA 1932, DE ACÓRDO COM OS CONTRATOS		
						Anuidade	Comissão	Total das remunerações			Anuidade	Comissão	Total das remunerações
Empréstimos em Libras.	18	5 %	£	14.808.104	10.559.582	891.610	8.091	899.701	14.808.194	10.559.582	891.610	8.091	899.701
» » »	1	5,5 %	»	1.926.500	1.684.340	154.120	1.233	155.353	1.926.500	1.684.340	154.120	1.233	155.353
» » »	2	6 %	»	3.855.000	3.527.557	288.398	1.692	290.090	3.855.000	3.527.557	288.398	1.692	290.090
» » »	1	6,5 %	»	1.750.000	1.674.000	134.040	670	134.710	1.750.000	1.674.000	134.040	670	134.710
» » »	4	7 %	»	18.199.000	16.706.200	2.236.571	10.778	2.247.349	18.199.000	16.706.200	2.236.571	10.778	2.247.349
» » »	1	8 %	»	2.000.000	1.755.080	183.726	1.837	185.563	2.000.000	1.755.080	183.726	1.837	185.563
<b>TOTAL DOS EMPRESTIMOS EM LIBRAS.....</b>	<b>24</b>	<b>—</b>	<b>£</b>	<b>42.538.604</b>	<b>35.906.759</b>	<b>3.888.465</b>	<b>24.301</b>	<b>3.912.766</b>	<b>42.538.694</b>	<b>35.906.759</b>	<b>3.888.465</b>	<b>24.301</b>	<b>3.912.766</b>
Empréstimos em Francos, papel.....	11	5 %	Frs. papel	320.710.000	226.910.900	15.893.750	71.491	15.965.241	12.651.637	1.516.742	127.252	572	127.824
Idem; idem.....	1	6 %	» »	3.058.000	3.000.000	180.000	—	180.000	158.320	24.019	1.441	—	1.441
<b>TOTAL DOS EMPRESTIMOS EM FRANCOs, PAPEL..</b>	<b>12</b>	<b>—</b>	<b>Frs. papel</b>	<b>324.668.000</b>	<b>229.910.900</b>	<b>16.073.750</b>	<b>71.491</b>	<b>16.145.241</b>	<b>12.809.957</b>	<b>1.540.761</b>	<b>128.693</b>	<b>572</b>	<b>129.265</b>
Empréstimos em Dollars.	2	6 %	Dollars	38.000.000	37.608.000	3.156.700	9.507	3.166.207	7.808.480	7.746.429	648.659	1.954	650.613
» » »	3	6,5 %	»	22.500.000	21.944.000	1.726.000	7.513	1.733.513	4.623.446	4.599.196	354.683	1.544	356.227
» » »	6	7 %	»	65.110.000	59.799.500	7.455.137	37.061	7.492.198	13.379.225	12.287.991	1.331.930	7.615	1.539.545
» » »	6	8 %	»	43.170.000	33.042.300	4.434.740	51.760	4.486.500	10.363.047	6.789.746	911.278	10.637	921.915
<b>TOTAL DOS EMPRESTIMOS EM DOLLARS.....</b>	<b>17</b>	<b>—</b>	<b>Dollars</b>	<b>168.780.000</b>	<b>152.493.800</b>	<b>16.772.643</b>	<b>105.841</b>	<b>16.878.484</b>	<b>36.174.204</b>	<b>31.333.362</b>	<b>3.446.859</b>	<b>21.750</b>	<b>3.468.300</b>
<b>TOTAL DOS EMPRESTIMOS EM FLORINS.....</b>	<b>1</b>	<b>8 %</b>	<b>Florins</b>	<b>18.000.000</b>	<b>8.900.000</b>	<b>1.780.000</b>	<b>17.800</b>	<b>1.797.800</b>	<b>1.970.327</b>	<b>734.890</b>	<b>146.978</b>	<b>1.470</b>	<b>148.448</b>
<b>TOTAL DOS EMPRESTIMOS CONVERTIDOS A £:</b>													
De 5 %.....	26	5 %	£	—	—	—	—	—	27.459.831	12.376.324	1.018.862	8.663	1.027.525
» 5,5 %.....	1	5,5 %	»	—	—	—	—	—	1.926.500	1.684.340	154.120	1.233	155.353
» 6 %.....	5	6 %	»	—	—	—	—	—	11.521.806	11.298.005	933.498	3.646	942.144
» 6,5 %.....	4	6,5 %	»	—	—	—	—	—	6.373.446	6.183.106	483.723	2.214	490.937
» 7 %.....	10	7 %	»	—	—	—	—	—	31.578.225	28.994.191	3.768.501	18.393	3.786.894
» 8 %.....	8	8 %	»	—	—	—	—	—	14.333.374	9.279.716	1.241.982	13.944	1.255.926
<b>TOTAL DA DIVIDA EXTERNA DOS ESTADOS.....</b>	<b>54</b>	<b>—</b>	<b>£</b>	<b>—</b>	<b>—</b>	<b>—</b>	<b>—</b>	<b>—</b>	<b>93.493.182</b>	<b>69.815.772</b>	<b>7.610.656</b>	<b>48.093</b>	<b>7.658.770</b>

N.º B. — As varias moedas, em que os Estados realizaram empréstimos no exterior, foram, quanto à actual circulação e ao serviço anual, convertidas a Libras esterlinas na equivalencia dos seguintes valores:

- 1 Franco papel. = £ 0,008,006.409
- 1 Dolar . . . . . = £ 0,205,486.490
- 1 Florin . . . . . = £ 0,032,571.876

Quanto ao capital inicial, a conversão se fez pela equivalencia das mesmas moedas no ano em que cada empréstimo foi realizado]

**MUNICIPALIDADES**

**RESUMO DOS EMPRESTIMOS EXTERNOS REALIZADOS PELAS MUNICIPALIDADES,  
DISCRIMINADOS PELAS MOEDAS E PELAS TAXAS DE JUROS,  
E AINDA EM CIRCULAÇÃO EM 31-12-1931**

EMPRESTIMOS	NUMERO DE EMPRESTIMOS	TAXA DE JUROS	EMPRES- TIMOS REALIZADOS EM:	VALOR NAS MOEDAS EM QUE FORAM REALIZADOS OS EMPRESTIMOS					EQUIVALENTE EM LIBRAS ESTERLINAS				
				CAPITAL INICIAL	CIRCULAÇÃO EM 31-12-1931	SERVIÇO PARA 1932, DE ACÓRDO COM OS CONTRATOS			CAPITAL INICIAL	CIRCULAÇÃO EM 31-12-1931	SERVIÇO PARA 1932, de ACÓRDO COM OS CONTRATOS		
						Anuidade	Comis- são	Total das remessas			Anuidade	Comis- são	Total das remessas
Emprestimos em Libras	1	4,5 %	£	2.500.000	1.773.420	137.500	1.375	138.875	2.500.000	1.773.420	137.500	1.375	138.875
» » »	10	5 %	»	5.704.320	4.994.580	329.461	2.657	332.118	5.704.320	4.994.580	329.461	2.657	332.118
» » »	1	5,5 %	»	350.000	269.800	24.500	245	24.745	350.000	269.800	24.500	245	24.745
» » »	2	6 %	»	1.022.661	667.751	74.313	1.212	75.525	1.022.661	667.751	74.313	1.212	75.525
» » »	2	7 %	»	3.060.000	2.060.920	241.994	2.121	244.115	3.060.000	2.060.920	241.994	2.121	244.115
<b>TOTAL DOS EMPRESTI- MOS EM LIBRAS.....</b>	<b>16</b>	<b>---</b>	<b>£</b>	<b>12.636.981</b>	<b>10.666.471</b>	<b>807.768</b>	<b>7.610</b>	<b>815.378</b>	<b>12.636.981</b>	<b>10.666.471</b>	<b>807.768</b>	<b>7.610</b>	<b>815.378</b>
Emprestimos em Fran- cos, papel.....	2	5 %	Francos	52.500.000	48.958.500	3.137.500	32.797	3.170.297	2.100.000	391.966	25.120	263	25.383
Emprestimos em Dollars	2	6 %	Dollars	10.270.000	7.179.000	786.200	7.862	794.062	2.287.554	1.475.187	161.554	1.615	163.169
» » »	2	6,5 %	»	35.000.000	35.093.500	3.032.300	26.951	3.059.251	7.376.065	7.211.240	623.158	5.538	628.696
» » »	9	7 %	»	6.250.000	6.124.000	468.232	4.682	472.914	1.284.291	1.268.400	96.215	962	97.177
» » »	1	7,5 %	»	4.000.000	3.890.000	317.800	4.200	322.000	821.946	799.342	65.304	863	66.167
» » »	3	8 %	»	19.500.000	14.531.500	1.802.361	18.650	1.821.011	4.975.567	2.986.027	370.300	3.833	374.193
<b>TOTAL DOS EMPRESTIMOS EM DOLLARS.....</b>	<b>17</b>	<b>---</b>	<b>Dollars</b>	<b>75.020.000</b>	<b>66.818.000</b>	<b>6.407.193</b>	<b>62.345</b>	<b>6.469.538</b>	<b>61.746.323</b>	<b>13.730.196</b>	<b>1.316.501</b>	<b>12.811</b>	<b>1.329.402</b>
<b>TOTAL DOS EMPRESTIMOS CONVERTIDOS A £:</b>													
De 4,5 %.....	1	4,5 %	£	2.500.000	1.773.420	137.500	1.375	138.875	2.500.000	1.773.420	137.500	1.375	138.875
» 5 %.....	12	5 %	»	7.804.320	5.386.546	354.581	2.920	357.501	7.804.320	5.386.546	354.581	2.920	357.501
» 5,5 %.....	1	5,5 %	»	350.000	269.800	24.500	245	24.745	350.000	269.800	24.500	245	24.745
» 6 %.....	4	6 %	»	3.310.215	2.142.038	235.867	2.827	238.694	3.310.215	2.142.038	235.867	2.827	238.694
» 6,5 %.....	2	6,5 %	»	7.376.965	7.211.240	623.158	5.538	628.696	7.376.965	7.211.240	623.158	5.538	628.696
» 7 %.....	11	7 %	»	4.344.291	4.219.320	338.200	3.083	341.282	4.344.291	4.219.320	338.200	3.083	341.282
» 7,5 %.....	1	7,5 %	»	821.946	799.342	65.304	863	66.167	821.946	799.342	65.304	863	66.167
» 8 %.....	3	8 %	»	4.975.567	2.986.027	370.300	3.833	374.193	4.975.567	2.986.027	370.300	3.833	374.193
<b>TOTAL DA DIVIDA EX- TERNA DAS MUNICIPA- LIDADES.....</b>	<b>35</b>	<b>---</b>	<b>£</b>	<b>31.483.304</b>	<b>24.788.633</b>	<b>2.149.470</b>	<b>20.684</b>	<b>2.170.163</b>	<b>31.483.304</b>	<b>24.788.633</b>	<b>2.149.470</b>	<b>20.684</b>	<b>2.170.163</b>

N. B. — As varias moedas, em que as Municipalidades realizaram emprestimos no exterior, foram, quanto à actual circulação e ao serviço anual, convertidas a Libras esterlinas na equivalencia dos seguintes valores :

1 Franco papel. . . = £ 0,008.006.409  
1 Dollar. . . . . = £ 0,208.486.490

Quanto ao Capital inicial, a conversão se fez pela equivalencia das mesmas moedas no ano em que cada emprestimo foi realizado.

ESTADOS E MUNICIPALIDADES

RESUMO DOS EMPRESTITOS EXTERNOS REALIZADOS PELOS ESTADOS E MUNICIPALIDADES,  
DISCRIMINADOS PELAS MOEDAS E PELAS TAXAS DE JUROS,  
E AINDA EM CIRCULAÇÃO EM 31-12-1931

EMPRESTITOS	NUMERO DE EMPRESTITOS	TAXA DE JUROS	EMPRESTITOS REALIZADOS EM:	VALOR NAS MOEDAS EM QUE FORAM REALIZADOS OS EMPRESTITOS					EQUIVALENTE EM LIBRAS ESTERLINAS				
				CAPITAL INICIAL	CIRCULAÇÃO EM 31-12-1931	SERVIÇO PARA 1932, DE ACORDO COM OS CONTRATOS			CAPITAL INICIAL	CIRCULAÇÃO EM 31-12-1931	SERVIÇO PARA 1932, DE ACORDO COM OS CONTRATOS		
						Anuidade	Comissão	Total das remessas			Anuidade	Comissão	Total das remessas
Emprestitos em Libras.	1	4,5 %	£	2.500.000	1.773.420	137.500	1.375	138.875	2.500.000	1.773.420	137.500	1.375	138.875
» » »	25	5 %	»	20.512.514	15.554.162	1.221.071	10.748	1.231.819	20.512.514	15.554.162	1.221.071	10.748	1.231.819
» » »	2	5,5 %	»	2.276.500	1.954.140	178.620	1.478	180.098	2.276.500	1.954.140	178.620	1.478	180.098
» » »	4	6 %	»	4.877.661	4.195.308	362.711	2.904	365.615	4.877.661	4.195.308	362.711	2.904	365.615
» » »	1	6,5 %	»	1.750.000	1.674.000	134.040	670	134.710	1.750.000	1.674.000	134.040	670	134.710
» » »	6	7 %	»	21.259.000	19.667.120	2.478.565	12.809	2.491.404	21.259.000	19.667.120	2.478.565	12.809	2.491.404
» » »	1	8 %	»	2.000.000	1.755.080	183.726	1.837	185.563	2.000.000	1.755.080	183.726	1.837	185.563
TOTAL DOS EMPRESTITOS EM LIBRAS.....	40	—	£	55.175.675	46.573.230	4.606.233	31.911	4.728.144	55.175.675	46.573.230	4.606.233	31.911	4.728.144
Emprestitos em Francos, papel.....	13	5 %	Franco	373.210.000	275.867.400	10.031.250	104.288	10.135.538	14.751.637	2.208.708	132.372	835	153.207
Idem idem idem.....	1	6 %	»	3.958.000	3.000.000	180.000	—	180.000	158.320	24.010	1.441	—	1.441
TOTAL DOS EMPRESTITOS EM FRANCOS, PAPEL.....	14	—	Franco	377.168.000	278.867.400	10.211.250	104.288	10.315.538	14.909.957	2.232.727	133.813	835	154.648
Emprestitos em Dollars.	4	6 %	Dollar	48.270.000	44.877.000	3.042.900	17.360	3.060.260	10.006.040	9.221.616	810.213	3.560	813.782
» » »	5	6,5 %	»	58.400.000	57.037.500	4.758.666	34.461	4.793.130	12.000.411	11.720.436	977.841	7.082	984.923
» » »	15	7 %	»	71.860.000	65.923.500	7.923.369	41.743	7.965.112	14.663.516	13.546.391	1.628.145	8.577	1.636.722
» » »	1	7,5 %	»	4.000.000	3.890.000	317.800	4.200	322.000	821.946	799.342	65.304	863	66.167
» » »	9	8 %	»	62.670.000	47.573.800	6.237.101	70.410	6.307.511	15.338.614	9.775.773	1.281.638	14.470	1.296.108
TOTAL DOS EMPRESTITOS EM DOLLARS...	34	—	Dollar	244.700.000	219.301.800	23.179.836	168.180	23.348.022	52.920.527	45.063.558	4.763.141	34.561	4.797.702
TOTAL DOS EMPRESTITOS EM FLORINS....	1	8 %	Florin	18.000.000	8.900.000	1.780.000	17.800	1.797.800	1.970.327	734.890	146.078	1.470	148.448

N B — As varias moedas, em que os Estados e as Municipalidades realizaram emprestimos no exterior, foram, quanto a actual circulaçao e ao serviço anual, convertidas a Libras esterlinas, na equivalencia dos seguintes valores:

1 Franco papel — £ 0,908.000.400  
1 Dollar..... — £ 0,205.486.480  
1 Florin..... — £ 0,082.571.876

Quanto ao capital inicial, a conversão se fez pela equivalencia das mesmas moedas no ano em que cada emprestimo foi realizado



**ESTADOS E MUNICIPALIDADES**

**RESUMO DE TODOS OS EMPRESTIMOS EXTERNOS REALIZADOS PELOS ESTADOS  
E MUNICIPALIDADES, DISCRIMINADOS PELAS TAXAS DE JUROS,  
E AINDA EM CIRCULAÇÃO EM 31-12-1931**

(Continuação)

EMPRESTIMOS	NUMERO DE EMPRESTIMOS	TAXA DE JUROS	MOEDA	VALOR NAS MOEDAS EM QUE FORAM REALIZADOS OS EMPRESTIMOS				EQUIVALENTE EM LIBRAS ESTERLINAS					
				CAPITAL INICIAL	CIRCULAÇÃO EM 31-12-1931	SERVIÇO PARA 1932, DE ACÓRDO COM OS CONTRATOS		CAPITAL INICIAL	CIRCULAÇÃO EM 31-12-1931	SERVIÇO PARA 1932, DE ACÓRDO COM OS CONTRATOS			
						Anuidade	Comissão			Total das remessas	Anuidade	Comissão	Total das remessas
<b>TOTAL DOS EMPRESTIMOS CONVERTIDOS A £:</b>													
De 4,5 %.....	1	4,5 %	£	---	---	---	---	---	2.500.000	1.773.420	137.500	1.375	138.875
» 5 %.....	38	5 %	»	---	---	---	---	---	35.204.151	17.702.870	1.373.443	11.583	1.385.026
» 5,5 %.....	2	5,5 %	»	---	---	---	---	---	2.276.500	1.054.140	178.020	1.478	180.098
» 6 %.....	9	6 %	»	---	---	---	---	---	15.132.021	13.440.043	1.174.365	6.473	1.180.838
» 6,5 %.....	6	6,5 %	»	---	---	---	---	---	13.750.411	13.394.436	1.111.881	7.752	1.119.633
» 7 %.....	21	7 %	»	---	---	---	---	---	35.022.510	33.213.511	4.106.710	21.470	4.128.180
» 7,5 %.....	1	7,5 %	»	---	---	---	---	---	821.946	790.342	65.304	803	66.167
» 8 %.....	11	8 %	»	---	---	---	---	---	10.308.941	12.205.743	1.612.342	17.777	1.630.119
<b>TOTAL GERAL EM LIBRAS.....</b>	<b>80</b>		<b>£</b>						<b>124.076.486</b>	<b>94.604.405</b>	<b>9.760.165</b>	<b>68.777</b>	<b>9.828.942</b>
<b>RESUMO PELA ESPÉCIE DA MOEDA EM QUE FORAM REALIZADOS OS EMPRESTIMOS:</b>													
Empréstimos realizados em Libras....	40		£						55.175.675	46.573.230	4.696.233	31.911	4.728.144
Empréstimos realizados em Francos....	14		»						14.909.957	2.232.727	153.813	835	154.648
Empréstimos realizados em Dollars....	34		»						52.920.527	45.063.558	4.763.141	34.561	4.797.702
Empréstimos realizados em Florins....	1		»						1.970.327	734.890	146.978	1.470	148.448
<b>TOTAL EM LIBRAS....</b>	<b>89</b>		<b>£</b>						<b>124.076.486</b>	<b>94.604.405</b>	<b>9.760.165</b>	<b>68.777</b>	<b>9.828.942</b>
<b>RESUMO POR DEVEDORES:</b>													
Empréstimos dos Estados.....	54		£						93.493.132	69.815.772	7.610.686	48.093	7.658.770
Empréstimos das Municipalidades.....	35		»						31.483.304	24.788.633	2.149.479	20.684	2.170.168
<b>TOTAL GERAL....</b>	<b>89</b>		<b>£</b>						<b>124.076.486</b>	<b>94.604.405</b>	<b>9.760.165</b>	<b>68.777</b>	<b>9.828.942</b>

N. B. — As varias moedas, em que os Estados e as Municipalidades realizaram empréstimos no exterior, foram, quanto a actual circulação e ao serviço anual convertidas a Libras esterlinas, na equivalencia dos seguintes valores:

1 Franco papel = £ 0,008.006.409  
1 Dollar..... = £ 0,205.486.400  
1 Florin..... = £ 0,082.571.878

Quanto ao capital inicial, a conversão se fez pela equivalencia das mesmas moedas no ano em que cada empréstimo foi realizado

**UNIÃO, ESTADOS E MUNICIPALIDADES**

**RESUMO DE TODOS OS EMPRESTIMOS EXTERNOS REALIZADOS PELA UNIÃO, ESTADOS E MUNICIPALIDADES, DISCRIMINADOS PELAS TAXAS DE JUROS, E AINDA EM CIRCULAÇÃO EM 31-12-1931**

EMPRESTIMOS	NUMEROS DE EMPRESTIMOS	TAXA DE JUROS	EMPRESTIMOS REALIZADOS EM :	VALOR NAS MOEDAS EM QUE FORAM REALIZADOS OS EMPRESTIMOS						EQUIVALENTE EM LIBRAS ESTERLINAS					
				CAPITAL INICIAL	CIRCULAÇÃO EM 31-12-1931	SERVIÇO PARA 1932, DE ACÓRDO COM OS CONTRATOS			CAPITAL INICIAL	CIRCULAÇÃO EM 31-12-1931	SERVIÇO PARA 1932, DE ACÓRDO COM OS CONTRATOS				
						Anuidade	Comissão	Total das remessas			Anuidade	Comissão	Total das remessas		
Empréstimos em Libras.....	6	4 %	£	54.350.320	39.516.120	2.787.701	21.612	2.809.313	54.350.320	39.516.120	2.787.701	21.612	2.809.313		
Idem idem.....	3	4,5 %	»	13.390.000	6.831.720	736.830	5.510	742.340	13.390.000	6.831.720	736.830	5.510	742.340		
» » .....	30	5 %	»	70.570.627	59.502.142	4.151.477	36.387	4.187.864	70.570.627	59.502.142	4.151.477	36.387	4.187.864		
» » .....	2	5,5 %	»	2.276.500	1.954.140	178.620	1.478	180.098	2.276.500	1.954.140	178.620	1.478	180.098		
» » .....	4	6 %	»	4.877.661	4.105.308	362.711	2.904	365.615	4.877.661	4.195.308	362.711	2.904	365.615		
» » .....	2	6,5 %	»	10.500.000	10.046.300	800.640	3.697	804.337	10.500.000	10.046.300	800.640	3.697	804.337		
» » .....	6	7 %	»	21.250.000	19.667.120	2.478.565	12.899	2.491.464	21.250.000	19.667.120	2.478.565	12.899	2.491.464		
» » .....	1	8 %	»	2.000.000	1.755.080	183.726	1.837	185.563	2.000.000	1.755.080	183.726	1.837	185.563		
<b>TOTAL DOS EMPRESTIMOS EM LIBRAS.....</b>	<b>54</b>	<b>—</b>	<b>£</b>	<b>179.237.008</b>	<b>143.467.930</b>	<b>11.680.270</b>	<b>80.324</b>	<b>11.760.594</b>	<b>179.237.008</b>	<b>143.467.930</b>	<b>11.680.270</b>	<b>80.324</b>	<b>11.760.594</b>		
Empréstimos em Francos ouro.	2	4 %	Frs. ouro	160.000.000	153.536.775	7.200.000	51.354	7.251.354	6.400.000	6.141.471	288.000	2.055	290.055		
Idem idem.....	1	5 %	»	40.000.000	38.907.780	2.200.000	15.803	2.215.803	1.600.000	1.556.311	88.000	634	88.634		
<b>TOTAL DOS EMPRESTIMOS EM FRANCOS, OURO.....</b>	<b>3</b>	<b>—</b>	<b>Frs. ouro</b>	<b>200.000.000</b>	<b>192.444.555</b>	<b>9.400.000</b>	<b>67.217</b>	<b>9.467.217</b>	<b>8.000.000</b>	<b>7.697.782</b>	<b>376.000</b>	<b>2.689</b>	<b>378.689</b>		
Empréstimos em Francos papel.	16	5 %	Frs. papel	513.060.500	411.202.220	20.550.235	150.487	20.712.722	20.027.730	3.292.254	212.620	1.253	213.873		
Idem idem.....	1	6 %	»	3.958.000	3.000.000	180.000	—	180.000	158.320	24.019	1.441	—	1.441		
<b>TOTAL DOS EMPRESTIMOS EM FRANCOS, PAPEL.....</b>	<b>17</b>	<b>—</b>	<b>Frs. papel</b>	<b>517.018.500</b>	<b>414.202.220</b>	<b>20.736.235</b>	<b>150.487</b>	<b>20.892.722</b>	<b>20.186.050</b>	<b>3.316.273</b>	<b>214.061</b>	<b>1.253</b>	<b>215.314</b>		
Empréstimos em Dollars.....	4	6 %	Dollars	48.270.000	44.877.000	3.942.900	17.369	3.960.269	10.096.040	9.221.616	810.213	3.569	813.782		
Idem idem.....	7	6,5 %	»	159.900.000	152.441.500	12.420.106	111.079	12.531.245	32.857.289	31.324.669	2.552.176	22.825	2.575.001		
» » .....	16	7 %	»	96.360.000	83.426.500	10.011.079	62.620	10.073.699	20.355.697	17.143.021	2.057.141	12.867	2.070.008		
» » .....	1	7,5 %	»	4.000.000	3.890.000	317.800	4.200	322.000	821.046	799.342	65.304	863	66.167		
» » .....	10	8 %	»	112.670.000	78.926.300	11.470.301	122.742	11.593.043	28.954.920	16.218.288	2.356.990	25.224	2.382.214		
<b>TOTAL DOS EMPRESTIMOS EM DOLLARS.....</b>	<b>38</b>	<b>—</b>	<b>Dollars</b>	<b>421.200.000</b>	<b>363.561.300</b>	<b>38.162.246</b>	<b>318.010</b>	<b>38.480.256</b>	<b>93.085.892</b>	<b>74.706.936</b>	<b>7.841.824</b>	<b>65.348</b>	<b>7.907.172</b>		

**UNIÃO, ESTADOS E MUNICIPALIDADES**  
**RESUMO DE TODOS OS EMPRESTIMOS EXTERNOS REALIZADOS PELA UNIÃO, ESTADOS**  
**E MUNICIPALIDADES, DISCRIMINADOS PELAS TAXAS DE JUROS**  
**E AINDA EM CIRCULAÇÃO EM 31-12-1931**

(Continuação)

EMPRESTIMOS	NUMERO DE EMPRESTIMOS	TAXA DE JUROS	EMPRESTIMOS REALIZADOS EM:	VALOR NAS MOEDAS EM QUE FORAM REALIZADOS OS EMPRESTIMOS					EQUIVALENTE EM LIBRAS ESTERLINAS				
				CAPITAL INICIAL	CIRCULAÇÃO EM 31-12-1931	SERVIÇO PARA 1932, DE ACÓRDO COM OS CONTRATOS			CAPITAL INICIAL	CIRCULAÇÃO EM 31-12-1931	SERVIÇO PARA 1932, DE ACÓRDO COM OS CONTRATOS		
						Anuidade	Comissão	Total das remessas			Anuidade	Comissão	Total das remessas
EMPRESTIMOS EM FLORINS.....	1	8 %	Florins	18.000.000	8.900.000	1.780.000	17.800	1.797.800	1.970.327	734.890	146.078	1.470	148.448
<b>TOTAL DOS EMPRESTIMOS CONVERTIDOS A £.</b>													
De 4, %.....	8	4 %	£	.....	.....	.....	.....	.....	00.750.320	45.057.591	3.075.701	23.007	3.099.368
» 4,5 %.....	3	4,5 %	»	.....	.....	.....	.....	.....	13.390.900	6.831.720	736.830	5.510	742.340
» 5, %.....	47	5 %	»	.....	.....	.....	.....	.....	92.198.357	64.350.707	4.452.007	33.274	4.490.371
» 5,5 %.....	2	5,5 %	»	.....	.....	.....	.....	.....	2.276.500	1.954.140	178.020	1.478	180.098
» 6, %.....	9	6 %	»	.....	.....	.....	.....	.....	15.132.021	13.440.943	1.174.365	6.473	1.180.838
» 6,5 %.....	9	6,5 %	»	.....	.....	.....	.....	.....	43.357.289	41.370.000	3.352.816	26.622	3.379.338
» 7, %.....	2	7 %	»	.....	.....	.....	.....	.....	41.014.097	36.810.141	4.535.703	25.766	4.561.472
» 7,5 %.....	3	7,5 %	»	.....	.....	.....	.....	.....	821.046	799.342	65.304	803	66.167
» 8, %.....	12	8 %	»	.....	.....	.....	.....	.....	32.025.247	18.708.258	2.687.694	28.531	2.716.226
<b>TOTAL GERAL EM LIBRAS.....</b>	<b>113</b>		<b>£</b>						<b>302.479.277</b>	<b>229.923.811</b>	<b>20.259.133</b>	<b>157.084</b>	<b>20.416.217</b>
<b>RESUMO PELA ESPECIE DA MOEDA EM QUE FORAM REALIZADOS OS EMPRESTIMOS:</b>													
Emprestimos realizados em Libras.....	54		£						170.237.008	143.467.930	11.680.270	86.324	11.766.594
Emprestimos realizados em Francos ouro....	3		»						8.000.000	7.697.782	376.000	2.689	378.689
Emprestimos realizados em Francos papel....	17		»						20.186.050	3.316.273	214.061	1.253	215.314
Emprestimos realizados em Dollars.....	38		»						93.085.892	74.706.936	7.841.824	65.348	7.907.172
Emprestimos realizados em Florins.....	1		»						1.970.327	734.890	146.078	1.470	148.448
<b>TOTAL EM LIBRAS.....</b>	<b>113</b>		<b>£</b>						<b>302.479.277</b>	<b>229.923.811</b>	<b>20.259.133</b>	<b>157.084</b>	<b>20.416.217</b>
<b>RESUMO POR DEVEDORES:</b>													
Emprestimos da União..	24		£						177.502.791	135.319.406	10.498.968	88.307	10.587.275
» dos Estados	54		»						93.493.182	69.815.772	7.610.686	48.093	7.658.779
» das Municipalidades.	35		»						31.483.304	24.788.633	2.149.479	20.684	2.170.163
<b>TOTAL GERAL.....</b>	<b>113</b>		<b>£</b>						<b>302.479.277</b>	<b>229.923.811</b>	<b>20.259.133</b>	<b>157.084</b>	<b>20.416.217</b>

N. B. — As varias moedas, em que o Governo Federal, dos Estados e das Municipalidades realizaram emprestimos no exterior, foram, quanto à actual circulação e ao serviço anual, convertidas a Libras esterlinas, na equivalencia dos seguintes valores:

1 Franco ouro = £ 0,04  
 1 » papel = £ 0,008.006.409  
 1 Dollar..... = £ 0,205.486.490  
 1 Florin..... = £ 0,082.571.876]

Quanto ao Capital inicial, a conversão se fez pela equivalencia das mesmas moedas no ano em que cada emprestimo foi realizado:



NUMERO DOS EMPRESTIMOS DOS ESTADOS E MUNICIPALIDADES  
EM CIRCULAÇÃO EM 31-12-1831

E AS RESPETIVAS TAXAS DE JUROS

---

VALORES NAS MOEDAS EM QUE OS EMPRESTIMOS FORAM REALIZADOS  
E SUA EQUIVALENCIA EM LIBRAS ESTERLINAS

---

P A G S. 152 A 157

(8 QUADROS)

**ESTADOS**  
**EMPRESTIMOS EXTERNOS REALIZADOS PELOS ESTADOS, DISCRIMINADOS**  
**PELA TAXA DE JUROS**

EMPRESTIMOS	NUMERO DE EMPRESTIMOS	TAXA DE JUROS	EMPRESTIMOS REALIZADOS EM	VALOR NAS MOEDAS EM QUE FORAM REALIZADOS OS EMPRESTIMOS					EQUIVALENTE EM LIBRAS ESTERLINAS				
				CAPITAL INICIAL	CIRCULAÇÃO EM 31-12-1931	SERVIÇO PARA 1932, DE ACORDO COM OS CONTRATOS			CAPITAL INICIAL	CIRCULAÇÃO EM 31-12-1932	SERVIÇO PARA 1932, DE ACORDO COM OS CONTRATOS		
						Anuidade	Comissão	Total das remessas			Anuidade	Comissão	Total das remessas
<b>ESTADO DO AMAZONAS</b>													
Empréstimos em Francos papel.....	2	5 %	Francos	104.500.000	100.295.500	5.747.500	11.412	5.758.912	4.180.000	803.007	46.017	91	40.108
Empréstimos em Francos papel.....	1	6 %	"	3.958.000	3.000.000	180.000	—	180.000	158.320	24.010	1.441	—	1.441
DÍVIDA EXTERNA DO AMAZONAS.....	3	—	Francos	108.458.000	103.295.500	5.927.500	11.412	5.938.912	4.338.320	827.020	47.458	91	47.549
<b>ESTADO DO PARÁ</b>													
DÍVIDA EXTERNA DO PARÁ.....	3	5 %	£	3.170.000	2.875.039	106.584	1.966	108.550	3.170.000	2.875.039	106.584	1.966	108.550
<b>ESTADO DO MARANHÃO</b>													
Empréstimos em Francos papel.....	1	5 %	Francos	20.000.000	16.882.500	1.400.000	7.000	1.407.000	800.000	135.008	11.209	50	11.205
Empréstimos em Dollars.	2	7 %	Dollars	1.750.000	1.701.000	171.220	420	171.640	359.601	349.533	35.183	88	35.271
DÍVIDA EXTERNA DO MARANHÃO.....	3	—	—	—	—	—	—	—	1.159.601	484.541	46.392	144	46.536
<b>ESTADO DO CEARÁ</b>													
Empréstimos em Francos papel.....	1	5 %	Francos	15.000.000	12.438.500	900.000	0.000	900.000	600.000	99.588	7.206	72	7.278
Empréstimos em Dollars.	1	8 %	Dollars	2.000.000	1.980.000	238.400	2.384	240.784	455.374	406.863	48.988	490	49.478
DÍVIDA EXTERNA DO CEARÁ.....	2	—	—	—	—	—	—	—	1.055.374	506.451	56.194	562	56.750
<b>ESTADO DO RIO G. DO NORTE</b>													
DÍVIDA EXTERNA DO RIO GRANDE DO NORTE.	1	5 %	Francos	8.750.000	6.075.000	481.250	2.400	483.650	350.000	53.443	3.853	19	3.872
<b>ESTADO DE PERNAMBUCO</b>													
Empréstimos em Libras...	1	5 %	£	1.000.000	513.640	60.000	300	60.300	1.000.000	513.640	60.000	300	60.300
Empréstimos em Francos papel.....	1	5 %	Francos	37.500.000	26.385.000	2.250.000	11.250	2.261.250	1.500.000	211.249	18.015	90	18.105
Empréstimo de 5 %.....	2	5 %	—	—	—	—	—	—	2.500.000	724.889	78.015	390	78.405
Empréstimos em Dollars..	1	7 %	Dollars	6.000.000	5.340.500	562.000	2.005	564.905	1.232.919	1.097.401	115.482	597	116.080
DÍVIDA EXTERNA DE PERNAMBUCO.....	3	—	—	—	—	—	—	—	3.732.919	1.783.247	198.498	987	194.485

**ESTADOS**  
**EMPRESTIMOS EXTERNOS REALIZADOS PELOS ESTADOS, DISCRIMINADOS**  
**PELA TAXA DE JUROS**

(Continuação)

EMPRESTIMOS	NUMERO DE EMPRESTIMOS	TAXA DE JUROS	EMPRESTIMOS REALIZADOS EM:	VALOR NAS MOEDAS EM QUE FORAM REALIZADOS OS EMPRESTIMOS					EQUIVALENTE EM LIBRAS ESTERLINAS				
				CAPITAL INICIAL	CIRCULAÇÃO EM 31-12-1931	SERVIÇO PARA 1932, DE ACÓRDO COM OS CONTRATOS			CAPITAL INICIAL	CIRCULAÇÃO EM 31-12-1931	SERVIÇO PARA 1932, DE ACÓRDO COM OS CONTRATOS		
						Anuidade	Comissão	Total das remessas			Anuidade	Comissão	Total das remessas
<b>ESTADO DE ALAGOAS</b>													
Empréstimos em Libras	1	5 %	£	280.000	267.740	15.400	77	15.477	280.000	267.740	15.400	77	15.477
Empréstimos em Francos papel	1	5 %	Francos	15.000.000	13.638.800	1.440.000	---	1.440.000	600.000	109.105	11.529	---	11.529
Divida Externa de Alagoas	2	5	---	---	---	---	---	---	880.000	366.035	26.929	77	27.006
<b>ESTADO DA BAIÁ</b>													
Empréstimos em Libras	4	5 %	£	3.188.194	2.930.801	185.330	1.529	186.859	3.188.104	2.930.801	185.330	1.520	186.850
Empréstimos em Francos papel	2	5 %	Francos	65.000.000	48.193.500	3.675.000	30.423	3.705.423	2.600.000	385.857	29.423	244	29.667
Empréstimos de 5%	6	5 %	---	---	---	---	---	---	5.788.194	3.316.748	214.753	1.773	216.526
Empréstimos em Libras	1	6 %	£	355.000	97.957	59.598	566	57.164	355.000	97.957	59.598	566	57.164
Divida Externa da Baía	7	---	---	---	---	---	---	---	6.143.104	3.414.705	271.351	2.339	273.690
<b>ESTADO DO ESPIRITO SANTO</b>													
Empréstimos em Francos papel	2	5 %	Francos	54.980.000	2.422.440	— Em liquidação —			2.021.637	10.395	— Em liquidação —		
Empréstimos em Dollars	2	8 %	Dollars	1.170.000	1.170.000	234.360	9.756	244.056	240.419	240.419	48.145	2.005	50.150
Divida Externa do Espírito Santo	---	---	---	---	---	---	---	---	2.262.056	250.814	48.145	2.005	50.150
<b>ESTADO DO RIO DE JANEIRO</b>													
Empréstimo em Libras	1	5,5 %	£	1.928.500	1.884.340	154.120	1.233	155.353	1.926.500	1.684.340	154.120	1.233	155.353
Empréstimo em Dollars	1	6,5 %	Dollars	6.000.000	6.000.000	468.066	1.223	469.289	1.222.019	1.232.919	96.181	251	96.432
Empréstimo em Libras	1	7%	£	1.891.000	1.891.000	132.370	1.324	133.694	1.891.000	1.891.000	132.370	1.324	133.694
Divida Externa do Rio de Janeiro	3	---	---	---	---	---	---	---	5.050.419	4.808.259	382.071	2.808	385.479

**ESTADOS**  
**EMPRESTIMOS EXTERNOS REALIZADOS PELOS ESTADOS, DISCRIMINADOS**  
**PELA TAXA DE JUROS**

(Continuação)

EMPRESTIMOS	NUMERO DE EMPRESTIMOS	TAXAS DE JUROS	EMPRESTIMOS REALIZADOS EM:	VALOR NAS MOEDAS EM QUE FORAM REALIZADOS OS EMPRESTIMOS						EQUIVALENTE EM LIBRAS ESTERLINAS					
				CAPITAL INICIAL	CIRCULAÇÃO EM 31-12-1931	SERVIÇO PARA 1932, DE ACÓRDO COM OS CONTRATOS			CAPITAL INICIAL	CIRCULAÇÃO EM 31-12-1931	SERVIÇO PARA 1932, DE ACÓRDO COM OS CONTRATOS				
						Anuidade	Comis-são	Total das remessas			Anuidade	Comis-são	Total das remessas		
<b>ESTADO DE SÃO PAULO (1)</b>															
Empréstimos em Libras .....	3	5 %	£	6.800.000	3.842.986	409.470	4.005	413.565	6.800.000	3.842.986	409.470	4.005	413.565		
Empréstimos em Libras .....	1	6 %	£	3.500.000	3.429.600	231.800	1.126	232.296	3.500.000	3.429.600	231.800	1.126	232.296		
Empréstimos em Dollars .....	1	6 %	Dollars	15.000.000	14.698.000	993.400	4.827	998.227	3.082.297	3.020.240	204.130	902	205.122		
Empréstimos de 6 % .....	2	6 %	—	—	—	—	—	—	6.582.297	6.449.840	435.930	2.118	437.418		
Empréstimos em Libras .....	2	7 %	£	15.308.000	13.863.700	2.024.025	8.803	2.032.828	15.308.000	13.863.700	2.024.025	8.803	2.032.828		
Empréstimos em Dollars .....	2	7 %	Dollars	42.500.000	38.403.000	5.584.575	24.302	5.608.877	8.733.176	7.891.298	1.147.555	4.994	1.152.549		
Empréstimos de 7 % .....	4	7 %	—	—	—	—	—	—	24.041.176	21.764.098	3.171.580	13.797	3.185.377		
Empréstimos em Libras .....	1	8 %	£	2.000.000	1.755.080	183.726	1.837	185.563	2.000.000	1.755.080	183.726	1.837	185.563		
Empréstimos em Dollars .....	2	8 %	Dollars	25.000.000	19.287.000	2.570.000	25.700	2.595.700	5.805.558	3.963.218	528.101	5.281	533.382		
Empréstimos em Florins .....	1	8 %	Florins	18.000.000	8.000.000	1.780.000	17.800	1.797.800	1.070.327	734.800	146.978	1.470	148.448		
Empréstimos de 8 % .....	4	8 %	—	—	—	—	—	—	9.775.885	6.453.188	858.805	8.588	867.393		
DÍVIDA EXTERNA DE SÃO PAULO .....	13	—	—	—	—	—	—	—	47.190.368	40.007.051	4.875.785	28.697	4.904.482		
<b>ESTADO DO PARANÁ</b>															
Empréstimos em Libras .....	1	7 %	£	1.000.000	951.500	80.176	651	80.827	1.000.000	951.500	80.176	651	80.827		
Empréstimos em Dollars .....	1	7 %	Dollars	4.860.000	4.642.000	389.655	1.948	391.603	998.664	953.868	80.000	400	80.460		
DÍVIDA EXTERNA DO PARANÁ .....	2	7 %	—	—	—	—	—	—	1.998.664	1.905.368	160.245	1.051	161.299		
<b>ESTADO DE SANTA CATARINA</b>															
Empréstimos em Libras .....	2	5 %	£	250.000	68.228	17.626	88	17.714	250.000	68.226	17.626	88	17.714		
Empréstimos em Dollars .....	1	8 %	Dollars	5.000.000	4.704.800	500.000	5.000	505.000	1.138.435	966.773	102.742	1.028	103.770		
DÍVIDA EXTERNA DE SANTA CATARINA .....	3	—	—	—	—	—	—	—	1.388.435	1.034.999	120.368	1.116	121.484		



**ESTADOS**  
**EMPRESTIMOS EXTERNOS REALIZADOS PELOS ESTADOS, DISCRIMINADOS**  
**PELA TAXA DE JUROS**

(Continuação)

EMPRESTIMOS	NUMERO DE EMPRESTIMOS	TAXA DE JUROS	EMPRESTIMOS REALIZADOS EM:	VALOR NAS MOEDAS EM QUE FORAM REALIZADOS OS EMPRESTIMOS					EQUIVALENTE EM LIBRAS ESTERLINAS				
				CAPITAL INICIAL	CIRCULAÇÃO EM 31-12-1931	SERVIÇO PARA 1932, DE ACÓRDO COM OS CONTRATOS			CAPITAL INICIAL	CIRCULAÇÃO EM 31-12-1931	SERVIÇO PARA 1932, DE ACÓRDO COM OS CONTRATOS		
						Anuidade	Comissão	Total das remessas			Anuidade	Comissão	Total das remessas
<b>ESTADO DO RIO GRANDE DO SUL</b>													
Empréstimos em Dollars	1	6 %	Dollars	23.000.000	23.000.000	2.163.300	4.680	2.167.980	4.726.180	4.726.189	444.629	962	445.401
» » »	1	7 %	»	10.000.000	9.713.000	747.687	7.477	755.164	2.054.865	1.995.801	153.040	1.536	155.176
» » »	1	8 %	»	10.000.000	5.900.500	892.040	8.920	900.960	2.723.201	1.212.473	183.302	1.833	185.135
<b>DÍVIDA EXTERNA DO RIO GRANDE DO SUL</b>	<b>3</b>	<b>—</b>	<b>Dollars</b>	<b>43.000.000</b>	<b>33.613.500</b>	<b>3.893.027</b>	<b>21.077</b>	<b>3.824.104</b>	<b>9.504.315</b>	<b>7.934.553</b>	<b>781.471</b>	<b>4.331</b>	<b>785.802</b>
<b>ESTADO DE MINAS GERAIS</b>													
Empréstimos em Libras	1	5 %	£	120.000	70.400	7.200	36	7.236	120.000	70.400	7.200	36	7.236
» » »	1	6,5 %	£	1.750.000	1.674.000	134.040	670	134.710	1.750.000	1.674.000	134.040	670	134.710
» » Dollars	2	6,5 %	Dollars	16.500.000	15.944.000	1.258.000	6.290	1.264.290	3.390.527	3.276.277	258.602	1.293	259.795
<b>Empréstimos de 6,5 %</b>	<b>3</b>	<b>6,5 %</b>	<b>—</b>	<b>—</b>	<b>—</b>	<b>—</b>	<b>—</b>	<b>—</b>	<b>5.140.527</b>	<b>4.950.277</b>	<b>392.542</b>	<b>1.063</b>	<b>394.505</b>
<b>DÍVIDA EXTERNA DE MINAS GERAIS</b>	<b>4</b>	<b>—</b>	<b>—</b>	<b>—</b>	<b>—</b>	<b>—</b>	<b>—</b>	<b>—</b>	<b>5.260.527</b>	<b>5.020.277</b>	<b>399.742</b>	<b>1.990</b>	<b>401.741</b>

(1) — O serviço dos empréstimos externos de 1921 e 1930, realizados por São Paulo e incluídos neste quadro, não corria por conta do orçamento — papel — do Estado, mas era feito pela arrecadação das taxas de 5 francos ouro e 5 shillings e pelo produto da venda do café apenhado. O total da circulação desses dois empréstimos, convertidos as moedas, em que foram eles emitidos, a Libras esterlinas pela paridade ouro, era, em 31-12-1931, de £ 22.549.574 e o serviço anual de £ 3.399.362. Fica assim reduzida a dívida externa do Estado de São Paulo, cujos juros e amortização corriam por conta de dotação orçamentária, a £ 17.457.477 e o serviço anual da mesma dívida a £ 1.505.120.

**MUNICIPALIDADES**  
**EMPRESTIMOS EXTERNOS REALIZADOS PELAS MUNICIPALIDADES, DISCRIMINADOS**  
**PELA TAXA DE JUROS**

EMPRESTIMOS	NUMERO DE EMPRESTIMOS	TAXA DE JUROS	EMPRESTIMOS REALIZADOS EM:	VALOR NAS MOEDAS EM QUE FORAM REALIZADOS OS EMPRESTIMOS						EQUIVALENTE EM LIBRAS ESTERLINAS					
				CAPITAL INICIAL	CIRCULAÇÃO EM 31-12-1931	SERVIÇO PARA 1932, DE ACÓRDO COM OS CONTRATOS			CAPITAL INICIAL	CIRCULAÇÃO EM 31-12-1931	SERVIÇO PARA 1932, DE ACÓRDO COM OS CONTRATOS				
						Anuidade	Comissão	Total das remessas			Anuidade	Comissão	Total das remessas		
<b>CIDADE DE MANAOS</b>															
DIVIDA EXTERNA DE MANAOS.....	1	5,5 %	£	350.000	269.800	24.500	245	24.745	350.000	269.800	24.500	245	24.745		
<b>CIDADE DE BELÉM DO PARÁ</b>															
Empréstimos em Libras.....	4	5 %	£	3.085.000	2.067.300	174.100	1.741	175.841	3.085.000	2.907.300	174.100	1.741	175.841		
Idem idem.....	1	6 %	>	272.661	272.661	21.813	687	22.500	272.661	272.661	21.813	687	22.500		
DIVIDA EXTERNA DE BELÉM.....	5	—	£	3.357.661	3.239.961	195.913	2.428	198.341	3.357.661	3.239.961	195.913	2.428	198.341		
<b>CIDADE DE RECIFE</b>															
DIVIDA EXTERNA DE RECIFE.....	1	5 %	£	400.000	272.280	22.000	110	22.110	400.000	272.280	22.000	110	22.110		
<b>CIDADE DE SALVADOR</b>															
Empréstimos em Libras.....	3	5 %	£	1.019.320	1.018.160	63.852	500	64.352	1.019.320	1.018.160	63.852	500	64.352		
Idem em Francos.....	2	5 %	Francos	52.500.000	48.956.500	3.137.500	32.797	3.170.297	2.100.000	391.966	25.120	263	25.383		
DIVIDA EXTERNA DE SALVADOR.....	5	5 %	—	—	—	—	—	—	3.119.320	1.410.126	88.972	763	89.735		
<b>CIDADE DE NITEROI</b>															
DIVIDA EXTERNA DE NITEROI.....	1	7 %	£	800.000	778.000	59.816	290	60.116	800.000	778.000	59.816	290	60.116		
<b>CIDADE DO RIO DE JANEIRO</b>															
Empréstimos em Libras.....	1	4,5 %	£	2.500.000	1.773.420	137.500	1.375	138.875	2.500.000	1.773.420	137.500	1.375	138.875		
Idem em Dollars.....	1	6 %	Dollars	1.770.000	1.770.000	106.200	1.062	107.262	303.711	303.711	21.823	218	22.041		
> >.....	1	6,5 %	>	30.000.000	29.492.000	2.582.600	25.820	2.608.420	6.164.505	6.000.207	530.689	5.307	535.996		
> >.....	1	8 %	>	12.000.000	8.055.000	1.118.000	11.184	1.129.184	3.267.913	1.655.194	229.816	2.298	232.114		
DIVIDA EXTERNA DO DISTRITO FEDERAL.....	4	—	—	—	—	—	—	—	12.296.210	9.852.532	919.828	9.198	929.026		
<b>CIDADE DE SÃO PAULO</b>															
Empréstimos em Libras.....	1	6 %	£	750.000	395.000	52.500	525	53.025	750.000	395.000	52.500	525	53.025		
Idem em Dollars.....	1	6 %	Dollars	8.500.000	5.409.000	680.000	6.800	686.800	1.923.843	1.111.476	139.731	1.397	141.128		
EMPRESTIMOS DE 6 %.....	2	6 %	—	—	—	—	—	—	2.673.843	1.506.566	192.231	1.922	194.153		
Idem em Dollars.....	1	6,5 %	Dollars	5.900.000	5.601.500	450.000	1.125	451.125	1.212.370	1.151.033	92.469	231	92.700		
> > >.....	1	8 %	>	4.000.000	3.156.500	390.451	976	391.427	910.749	648.618	80.232	201	80.433		
DIVIDA EXTERNA DA CIDADE DE S. PAULO.....	4	—	—	—	—	—	—	—	4.796.962	3.306.217	364.932	2.354	367.286		

**MUNICIPALIDADES**  
**EMPRESTIMOS EXTERNOS REALIZADOS PELAS MUNICIPALIDADES, DISCRIMINADOS**  
**PELA TAXA DE JUROS**

(Continuação)

EMPRESTIMOS	NUMERO DE EMPRESTIMOS	TAXA DE JUROS	EMPRESTIMOS REALIZADOS EM:	VALOR NAS MOEDAS EM QUE FORAM REALIZADOS OS EMPRESTIMOS					EQUIVALENTE EM LIBRAS ESTERLINAS				
				CAPITAL INICIAL	CIRCULAÇÃO EM 31-12-1931	SERVIÇO PARA 1932, DE ACÓRDO COM OS CONTRATOS			CAPITAL INICIAL	CIRCULAÇÃO EM 31-12-1931	SERVIÇO PARA 1932, DE ACÓRDO COM OS CONTRATOS		
						Anuidade	Comissão	Total das remessas			Anuidade	Comissão	Total das remessas
CIDADE DE SANTOS													
Divida Externa de Santos .....	1	7 %	£	2.200.000	2.182.020	182.178	1.822	184.000	2.200.000	2.182.020	182.178	1.822	184.000
CIDADE DE PORTO ALEGRE													
Empréstimos em Libras .....	1	5 %	£	600.000	306.000	36.643	183	36.826	600.000	306.000	36.643	183	36.826
Idem em Dollars .....	1	7 %	Dollars	2.250.000	2.211.000	168.232	1.682	169.914	462.345	454.331	34.500	346	34.915
» » » .....	1	7 1/2 %	»	4.000.000	3.890.000	317.800	4.200	322.000	821.046	799.342	65.304	803	66.167
» » » .....	1	8 %	»	3.500.000	3.330.000	293.510	6.490	300.000	796.005	682.215	60.312	1.334	61.046
Divida Externa de Porto Alegre .....	4								2.681.100	2.241.888	106.828	2.726	199.554
CIDADE DO RIO GRANDE													
Divida Externa do Rio Grande .....	1	7 %	Dollars	297.619	291.146	22.321	223	22.544	61.157	59.827	4.587	46	4.633
CIDADE DE PELOTAS													
Empréstimos em Libras .....	1	5 %	£	600.000	430.840	32.866	123	32.989	600.000	430.840	32.866	123	32.989
Idem em Dollars .....	1	7 %	Dollars	833.333	815.308	62.600	625	63.125	171.239	167.514	12.843	128	12.971
Divida Externa de Pelotas .....	2								771.239	598.354	45.709	251	45.060
CIDADE DE CACHOEIRA													
Divida Externa de Cachoeira .....	1	7 %	Dollars	952.381	931.667	71.429	714	72.143	105.701	101.445	14.677	147	14.824
CIDADE DE URUGUAIANA													
Divida Externa de Uruguaiana .....	1	7 %	Dollars	847.619	535.708	41.072	411	41.483	112.528	110.081	8.440	84	8.524
CIDADE DE SANTANA DO LIVRAMENTO													
Divida Externa de Santana do Livramento .....	1	7 %	Dollars	476.191	465.933	35.714	357	36.071	97.851	95.722	7.339	73	7.412
CIDADE DE CAXIAS													
Divida Externa de Caxias .....	1	7 %	Dollars	337.143	349.375	26.786	268	27.054	73.888	71.792	5.504	55	5.559
CIDADE DE BAGÉ													
Divida Externa de Bagé .....	1	7 %	Dollars	297.619	291.146	22.321	223	22.544	61.157	59.827	4.587	46	4.633
CIDADE DE SÃO LEOPOLDO													
Divida Externa de São Leopoldo .....	1	7 %	Dollars	238.095	232.917	17.857	179	18.036	48.925	47.861	3.669	37	3.706

RESUMO GERAL DA DIVIDA PUBLICA EXTERNA DO BRASIL  
EM CIRCULAÇÃO EM 31-12-1931

AGRUPADA PELA TAXA DE JUROS E REDUZIDAS TODAS AS MOEDAS  
A LIBRAS ESTERLINAS

---

P A G S. 161 A 165

(5 QUADROS)



**UNIÃO, ESTADOS E MUNICIPALIDADES**  
**RESUMO DOS EMPRESTIMOS EXTERNOS, AINDA EM CIRCULAÇÃO EM 31-12-1931, CONVERTIDOS**  
**TODOS A LIBRAS ESTERLINAS E DISCRIMINADOS PELA TAXA DE JUROS**

UNIÃO ESTADOS E MUNICIPALIDADES	NUMERO DE EMPRESTIMOS	EQUIVALENTE EM LIBRAS ESTERLINAS				
		CAPITAL INICIAL	CIRCULAÇÃO EM 31-12-1931	SERVIÇO PARA 1932, DE ACORDO COM OS CONTRATOS		
				Anuidado	Comissão	Total das remessas
EMPRESTIMOS DE 4 %						
UNIÃO.....	8	00.756.320	45.657.501	3.075.701	23.067	3.099.368
EMPRESTIMOS DE 4 1/2 %						
UNIÃO.....	2	10.896.900	5.058.300	599.330	4.135	603.465
DISTRITO FEDERAL.....	1	2.500.000	1.773.420	137.500	1.375	138.875
TOTAL DO BRASIL.....	3	13.396.900	6.831.720	736.830	5.510	742.340
EMPRESTIMOS DE 5 %						
UNIÃO.....	9	56.034.200	46.587.837	3.078.054	26.091	3.105.345
Amazonas.....	2	4.180.000	803.007	40.017	91	40.108
Pará.....	3	3.170.000	2.875.039	199.584	1.906	198.550
Maranhão.....	1	800.000	135.008	11.200	56	11.205
Ceará.....	1	600.000	99.588	7.200	72	7.278
Rio Grande do Norte.....	1	350.000	53.443	3.853	19	3.872
Pernambuco.....	2	2.500.000	724.889	78.015	390	78.405
Alagoas.....	2	880.000	366.935	26.920	77	27.006
Baía.....	6	5.788.194	3.316.748	214.753	1.773	216.526
Espirito Santo.....	2	2.021.637	19.395	Em liquidação		---
São Paulo.....	3	6.800.000	3.842.986	409.470	4.095	413.565
Santa Catarina.....	2	250.000	68.226	17.620	88	17.714
Minas Gerais.....	1	120.000	70.460	7.200	36	7.236
TOTAL DOS ESTADOS.....	26	27.459.831	12.370.324	1.018.862	8.663	1.027.525
Belém.....	4	3.085.000	2.967.300	174.100	1.741	175.841
Recife.....	1	400.0000	272.280	22.000	110	22.110
Salvador.....	5	3.119.320	1.410.126	88.972	763	89.735
Porto Alegre.....	1	600.000	306.000	36.643	183	36.826
Pelotas.....	1	600.000	430.840	32.866	123	32.989
TOTAL DAS MUNICIPALIDADES.....	12	7.804.320	5.386.546	354.581	2.920	367.501
TOTAL DO BRASIL.....	47	92.198.357	64.350.707	4.452.097	38.274	4.490.371

**UNIÃO, ESTADOS E MUNICIPALIDADES**  
**RESUMO DOS EMPRESTIMOS EXTERNOS, AINDA EM CIRCULAÇÃO EM 31-12-1931, CONVERTIDOS**  
**TODOS A LIBRAS ESTERLINAS, DISCRIMINADOS PELA TAXA DE JUROS**

(Continuação)

UNIÃO ESTADOS E MUNICIPALIDADES	NUMERO DE EMPRESTIMOS	EQUIVALENTE EM LIBRAS ESTERLINAS				
		CAPITAL INICIAL	CIRCULAÇÃO EM 31-12-1931	SERVIÇO PARA 1932, DE ACORDO COM OS CONTRATOS		
				Anuidade	Comissão	Total das remessas
EMPRESTIMOS DE 5 1/4 %						
Rio de Janeiro.....	1	1.026.500	1.684.340	154.120	1.233	155.353
Manaus.....	1	350.000	209.800	24.500	245	24.745
<b>TOTAL DO BRASIL.....</b>	<b>2</b>	<b>2.276.500</b>	<b>1.954.140</b>	<b>178.620</b>	<b>1.478</b>	<b>180.098</b>
EMPRESTIMOS DE 6 %						
Amazonas.....	1	158.320	24.019	1.441	—	1.441
Baía.....	1	355.000	97.057	56.598	566	57.164
São Paulo.....	2	6.582.297	6.449.840	435.930	2.118	438.048
Rio Grande do Sul.....	1	4.726.189	4.726.189	444.529	962	445.491
<b>TOTAL DOS ESTADOS.....</b>	<b>5</b>	<b>11.821.806</b>	<b>11.298.005</b>	<b>938.498</b>	<b>3.046</b>	<b>942.144</b>
Belém.....	1	272.661	272.661	21.813	687	22.500
Distrito Federal.....	1	363.711	363.711	21.823	218	22.041
Cidade de São Paulo.....	2	2.673.843	1.506.566	192.231	1.922	194.153
<b>TOTAL DAS MUNICIPALIDADES.....</b>	<b>4</b>	<b>3.310.215</b>	<b>2.142.938</b>	<b>235.867</b>	<b>2.827</b>	<b>238.694</b>
<b>TOTAL DO BRASIL.....</b>	<b>9</b>	<b>15.132.021</b>	<b>13.440.943</b>	<b>1.174.365</b>	<b>6.473</b>	<b>1.180.838</b>
EMPRESTIMOS DE 6 1/4 %						
União.....	3	29.606.878	27.976.533	2.240.935	18.770	2.259.705
Rio de Janeiro.....	1	1.232.919	1.232.919	96.181	251	96.432
Minas Gerais.....	3	5.140.527	4.050.277	392.542	1.963	394.505
<b>TOTAL DOS ESTADOS.....</b>	<b>4</b>	<b>6.373.446</b>	<b>6.183.196</b>	<b>488.723</b>	<b>2.214</b>	<b>490.937</b>
Distrito Federal.....	1	6.164.595	6.060.207	530.689	5.307	535.996
Cidade de São Paulo.....	1	1.212.370	1.151.033	92.469	231	92.700
<b>TOTAL DAS MUNICIPALIDADES.....</b>	<b>2</b>	<b>7.376.965</b>	<b>7.211.240</b>	<b>623.158</b>	<b>5.538</b>	<b>628.696</b>
<b>TOTAL DO BRASIL.....</b>	<b>9</b>	<b>43.357.289</b>	<b>41.370.989</b>	<b>3.352.816</b>	<b>26.522</b>	<b>3.379.334</b>

**UNIÃO, ESTADOS E MUNICIPALIDADES**

**RESUMO DOS EMPRESTIMOS EXTERNOS, AINDA EM CIRCULAÇÃO EM 31-12-1931, CONVERTIDOS  
TODOS A LIBRAS ESTERLINAS, DISCRIMINADOS PELA TAXA DE JUROS**

(Conclusão)

UNIÃO, ESTADOS E MUNICIPALIDADES	NUMERO DE EMPRESTIMOS	EQUIVALENTE EM LIBRAS ESTERLINAS				
		CAPITAL INICIAL	CIRCULAÇÃO EM 31-12-1931	SERVIÇO PARA 1932, DE ACÓRDO COM OS CONTRATOS		
				Anuidade	Comissão	TOTAL DAS REMESSAS
<b>EMPRESTIMOS DE 7 %</b>						
União.....	1	5.092.181	3.599.030	428.006	4.200	433.286
Maranhão.....	1	359.001	349.533	35.183	88	35.271
Pernambuco.....	1	1.232.910	1.097.401	115.483	597	116.080
Rio de Janeiro.....	1	1.891.000	1.891.000	132.370	1.324	133.694
São Paulo.....	4	24.041.170	21.754.998	3.171.580	13.797	3.185.377
Paraná.....	2	1.908.604	1.905.368	100.245	1.051	101.296
Rio Grande do Sul.....	1	2.054.865	1.905.891	153.640	1.536	155.176
<b>TOTAL DOS ESTADOS.....</b>	<b>10</b>	<b>31.578.225</b>	<b>28.604.191</b>	<b>3.763.501</b>	<b>18.303</b>	<b>3.781.894</b>
Niterói.....	1	800.000	778.000	59.816	299	60.115
Santos.....	1	2.260.000	2.182.920	182.178	1.822	184.000
Porto Alegre.....	1	492.345	454.331	34.560	346	34.915
8 Municipalidades do Rio Grande do Sul.....	8	821.946	804.000	61.046	616	62.262
<b>TOTAL DAS MUNICIPALIDADES.....</b>	<b>11</b>	<b>4.344.291</b>	<b>4.219.320</b>	<b>338.209</b>	<b>3.083</b>	<b>341.292</b>
<b>TOTAL DO BRASIL.....</b>	<b>23</b>	<b>41.614.697</b>	<b>36.819.141</b>	<b>4.535.706</b>	<b>25.766</b>	<b>4.561.472</b>
<b>EMPRESTIMOS DE 7 1/4 %</b>						
Porto Alegre.....	1	821.946	799.342	65.304	803	66.167
<b>EMPRESTIMOS DE 8 %</b>						
União.....	1	13.616.306	6.442.515	1.075.352	10.754	1.086.106
Ceará.....	1	455.374	406.863	48.988	490	49.478
Espírito Santo.....	1	240.419	240.419	48.145	2.005	50.150
São Paulo.....	4	9.775.885	6.453.188	858.805	8.588	867.393
Santa Catarina.....	1	1.138.435	966.773	102.742	1.028	103.770
Rio Grande do Sul.....	1	2.723.261	1.212.478	183.302	1.833	185.135
<b>TOTAL DOS ESTADOS.....</b>	<b>8</b>	<b>14.333.374</b>	<b>6.279.716</b>	<b>1.241.982</b>	<b>13.944</b>	<b>1.255.926</b>
Distrito Federal.....	1	3.267.913	1.655.194	229.816	2.298	232.114
Cidade de São Paulo.....	1	910.749	648.618	80.232	201	80.433
Porto Alegre.....	1	796.905	682.215	60.312	1.334	61.646
<b>TOTAL DAS MUNICIPALIDADES.....</b>	<b>3</b>	<b>4.975.567</b>	<b>2.986.027</b>	<b>370.360</b>	<b>3.833</b>	<b>374.193</b>
<b>TOTAL DO BRASIL.....</b>	<b>12</b>	<b>32.925.247</b>	<b>18.708.258</b>	<b>2.087.604</b>	<b>28.531</b>	<b>2.716.225</b>
<b>TOTAL GERAL DA DIVIDA EXTERNA:</b>						
Da União.....	24	177.502.791	135.319.406	10.498.988	83.307	10.587.275
Dos Estados.....	54	93.493.182	69.815.772	7.610.686	48.093	7.658.779
Das Municipalidades.....	35	31.488.304	24.788.633	2.149.479	20.684	2.170.163
<b>TOTAL DO BRASIL.....</b>	<b>113</b>	<b>302.479.277</b>	<b>229.923.811</b>	<b>20.259.133</b>	<b>157.084</b>	<b>20.416.217</b>

## UNIÃO, ESTADOS E MUNICIPALIDADES

### RESUMO DOS EMPRESTIMOS EXTERNOS REALIZADOS PELA UNIÃO, ESTADOS E MUNICIPALIDADES, REDUZIDOS TODOS A LIBRAS ESTERLINAS

UNIÃO, ESTADOS E MUNICIPALIDADES	NUMERO DE EMPRES- TIMOS	MOEDA	EQUIVALENTE EM LIBRAS ESTERLINAS				
			CAPITAL INICIAL	CIRCULAÇÃO EM 31-12-1931	SERVIÇO PARA 1932, DE ACÓRDO COM OS CONTRATOS		
					Anuidade	Comissão	Total das remessas
UNIÃO.....	24	£	177.502.701	135.310.400	10.408.908	88.307	10.587.275
<b>ESTADOS :</b>							
1 Amazonas.....	3	£	4.338.320	827.026	47.458	91	47.549
2 Pará.....	3	»	3.170.000	2.875.030	190.584	1.966	198.550
3 Maranhão.....	2	»	1.159.001	484.541	40.302	144	40.536
4 Ceará.....	2	»	1.055.374	500.451	55.194	562	56.756
5 Rio Grande do Norte.....	1	»	350.000	53.443	3.853	10	3.872
6 Pernambuco.....	3	»	3.732.010	1.822.200	103.498	987	104.485
7 Alagoas.....	2	»	880.000	306.035	26.929	77	27.000
8 Bahia.....	7	»	6.143.194	3.414.705	271.351	2.339	273.690
9 Espírito Santo.....	3	»	2.262.050	259.814	48.145	2.005	50.150
10 Rio de Janeiro.....	3	»	5.050.419	4.808.259	382.671	2.808	385.479
11 São Paulo.....	13	»	47.199.358	38.501.012	4.875.785	28.508	4.904.293
12 Paraná.....	2	»	1.908.064	1.905.368	100.245	1.051	101.296
13 Santa Catarina.....	3	»	1.388.435	1.034.909	120.308	1.110	121.418
14 Rio Grande do Sul.....	3	»	9.504.315	7.934.553	781.471	4.331	785.802
15 Minas Gerais.....	4	»	5.200.527	5.020.737	399.742	1.909	401.741
<b>TOTAL DOS ESTADOS.....</b>	<b>54</b>	<b>£</b>	<b>93.403.182</b>	<b>69.815.772</b>	<b>7.610.686</b>	<b>48.063</b>	<b>7.658.770</b>
<b>MUNICIPALIDADES :</b>							
1 Manaus.....	1	£	350.000	209.800	24.500	245	24.745
2 Belem do Pará.....	5	»	3.357.061	3.239.061	195.013	2.428	198.341
3 Recife.....	5	»	400.000	272.280	22.000	110	22.110
4 Salvador.....	1	»	3.119.320	1.410.126	88.972	763	89.735
5 Niteroi.....	1	»	800.000	778.000	59.816	299	60.115
6 Distrito Federal.....	4	»	12.296.219	9.852.532	919.828	9.198	929.026
7 São Paulo.....	4	»	4.796.962	3.300.217	364.932	2.354	367.286
8 Santos.....	1	»	2.200.000	2.182.020	182.178	1.822	184.000
9 Porto Alegre.....	4	»	2.081.190	2.241.888	196.828	2.726	199.554
10 Pelotas.....	2	»	771.239	598.354	45.709	251	45.960
11 Cachoeira.....	1	»	195.701	191.445	14.677	147	14.824
12 Uruguaiana.....	1	»	112.528	110.081	8.440	84	8.524
13 Sant'Ana do Livramento.....	1	»	97.851	95.722	7.339	73	7.412
14 Caxias.....	1	»	73.388	71.792	5.504	55	5.559
15 Rio Grande.....	1	»	61.157	59.827	4.587	46	4.633
16 Bagé.....	1	»	61.157	59.827	4.587	46	4.633
17 São Leopoldo.....	1	»	48.925	47.861	3.600	37	3.706
<b>TOTAL DAS MUNICIPALIDADES.....</b>	<b>35</b>	<b>£</b>	<b>31.483.304</b>	<b>24.788.633</b>	<b>2.149.479</b>	<b>20.684</b>	<b>2.170.163</b>
<b>TOTAL DOS ESTADOS E MUNICIPALIDADES.....</b>	<b>89</b>	<b>£</b>	<b>124.976.486</b>	<b>94.604.405</b>	<b>9.760.165</b>	<b>68.777</b>	<b>9.828.942</b>
<b>TOTAL DO BRASIL.....</b>	<b>113</b>	<b>£</b>	<b>302.479.277</b>	<b>229.923.811</b>	<b>20.259.133</b>	<b>157.054</b>	<b>20.416.217</b>

N. B. — As varias moedas, em que a União, os Estados e Municipalidades realizaram empréstimos no exterior, foram, quanto á actual circulação e ao serviço anual, convertidas a Libras Esterlinas, na equivalencia dos seguintes valores:

1 Franco Ouro. = £ 0,04  
 1 » Papel. = £ 0,008.006.409  
 1 Dollar..... = £ 0,205.486.490  
 1 Florin..... = £ 0,082.571.876

Quanto ao capital inicial, a conversão se fez pela equivalencia das mesmas moedas no ano em que cada empréstimo foi realizado.



**UNIÃO, ESTADOS E MUNICIPALIDADES**  
**RESUMO DOS EMPRESTIMOS EXTERNOS CONVERTIDOS TODOS A LIBRAS ESTERLINAS,**  
**DISCRIMINADOS PELA UNIÃO, ESTADOS E MUNICIPALIDADES, ASSIM COMO**  
**PELAS TAXAS DE JUROS E NUMERO DE OPERAÇÕES**

UNIÃO, ESTADOS E MUNICIPALIDADES	NUMERO DE EMPRES- TIMOS	TAXA DE JUROS	EQUIVALENTE EM LIBRAS ESTERLINAS				
			CAPITAL INICIAL	CIRCULAÇÃO EM 31-12-1931	SERVIÇO PARA 1932, DE ACÓRDO COM OS CONTRATOS		
					Anuidade	Comissão	Total das remessas
Emprestimos da União.....	8	4 %	60.756.320	45.657.591	3.075.701	23.667	3.099.368
» » » .....	2	4,5 %	10.896.900	5.058.300	599.330	4.135	603.465
» » » .....	9	5 %	56.934.208	40.587.837	3.078.654	26.691	3.105.345
» » » .....	3	6,5 %	29.006.878	27.976.533	2.240.935	18.770	2.259.705
» » » .....	1	7 %	5.692.181	3.596.630	428.996	4.290	433.286
» » » .....	1	8 %	13.616.306	6.442.515	1.075.352	10.754	1.086.106
<b>TOTAL DOS EMPRESTIMOS DA UNIÃO.....</b>	<b>24</b>	<b>---</b>	<b>177.502.791</b>	<b>135.319.406</b>	<b>10.498.968</b>	<b>88.307</b>	<b>10.587.275</b>
Emprestimos dos Estados.....	26	5 %	27.459.831	12.370.324	1.018.862	8.093	1.027.525
» » » .....	1	5,5 %	1.026.500	1.084.340	154.120	1.233	155.353
» » » .....	5	6 %	11.821.806	11.298.005	938.498	3.646	942.144
» » » .....	4	6,5 %	6.373.446	6.183.190	488.723	2.214	490.937
» » » .....	10	7 %	31.578.225	28.994.191	3.768.501	18.393	3.786.894
» » » .....	8	8 %	14.333.374	9.270.716	1.241.082	13.944	1.255.926
<b>TOTAL DOS EMPRESTIMOS DOS ESTADOS.....</b>	<b>54</b>	<b>---</b>	<b>93.493.182</b>	<b>69.815.772</b>	<b>7.610.686</b>	<b>48.093</b>	<b>7.658.779</b>
Emprestimos das Municipalidades.....	1	4,5 %	2.500.000	1.773.420	137.500	1.375	138.875
» » » .....	12	5 %	7.804.320	5.386.546	354.581	2.920	357.501
» » » .....	1	5,5 %	350.000	269.800	24.500	245	24.745
» » » .....	4	6 %	3.310.215	2.142.938	235.807	2.327	238.094
» » » .....	2	6,5 %	7.376.065	7.211.240	623.158	5.538	628.696
» » » .....	11	7 %	4.344.291	4.219.320	338.209	3.083	341.292
» » » .....	1	7,5 %	821.946	799.342	65.304	863	66.167
» » » .....	3	8 %	4.975.567	2.986.027	370.360	3.833	374.193
<b>TOTAL DOS EMPRESTIMOS DAS MUNICIPALI- DADES.....</b>	<b>35</b>	<b>---</b>	<b>31.483.304</b>	<b>24.788.633</b>	<b>2.140.479</b>	<b>20.684</b>	<b>2.170.163</b>
União, Estados e Municipalidades.....	8	4 %	60.756.320	45.657.591	3.075.701	23.667	3.099.368
» » » .....	3	4,5 %	13.306.900	6.831.720	736.830	5.510	742.340
» » » .....	47	5 %	92.198.357	64.350.707	4.452.097	38.274	4.490.371
» » » .....	2	5,5 %	2.276.500	1.954.140	178.620	1.478	180.098
» » » .....	9	6 %	15.132.021	13.440.943	1.174.365	6.473	1.180.838
» » » .....	9	6,5 %	43.357.289	41.370.969	3.352.816	26.522	3.379.388
» » » .....	22	7 %	41.614.697	36.810.141	4.535.796	25.766	4.561.472
» » » .....	1	7,5 %	821.946	799.342	65.304	863	66.165
» » » .....	12	8 %	32.925.247	18.708.253	2.687.694	28.531	2.716.227
<b>TOTAL DOS EMPRESTIMOS DA UNIÃO, ESTADOS E MUNICIPALIDADES.....</b>	<b>113</b>	<b>---</b>	<b>302.479.277</b>	<b>229.923.811</b>	<b>20.259.133</b>	<b>157.084</b>	<b>20.416.217</b>

# INDICE DO VOLUME III

## 1.ª PARTE

# FINANÇAS DO BRASIL

## DIVIDA PÚBLICA EXTERNA

### EMPRÉSTIMOS PÚBLICOS EXTERNOS RESGATADOS ATÉ 31/12/1931:

QUADROS NR.		PÁGS. NR.
1.....	Do Governo do Brasil, no Império e na República.....	4
2.....	Das Províncias e Estados no Império e na República (em ordem cronológica).....	5
3.....	» » » » » » » » » (em ordem de Estados).....	6
4.....	» Municipalidades » » » » » (em ordem cronologica).....	6
5.....	» » » » » » (em ordem de municipalidade).	7

#### DIAGRAMA dos empréstimos externos realizados pelo Brasil em £ esterlinas, sua circulação e resgate até 31/12/1931.

Da União.....	}	8
Dos Estados.....		
Das Municipalidades.....		
Total.....		

VALORES expressos em £ esterlinas e em Contos de réis, papel.

#### DIAGRAMA dos empréstimos externos realizados pelo Brasil em Francos, papel, sua circulação e resgate até 31/12/1931.

Da União.....	}	9
Dos Estados.....		
Das Municipalidades.....		
Total.....		

VALORES expressos em Francos, papel e em Contos de réis, papel.

#### DIAGRAMA dos empréstimos externos realizados pelo Brasil em Francos, ouro, e em Florins, sua circulação e resgate até 31/12/1931.

Da União.....	}	12
Dos Estados.....		
Total.....		

VALORES expressos em Francos, ouro, em Florins e em Contos de réis, papel.

INDICE

DIAGRAMA dos empréstimos externos realizados pelo Brasil em *Dollars*, sua circulação e resgate até 31/12/1931

Da União.....	}	13
Dos Estados.....		
Das Municipalidades.....		
Total.....		

VALORES expressos em *Dollars* e em *Contos de réis, papel*.

DIAGRAMA dos empréstimos externos realizados pelo Brasil, desde sua Independência, convertidos todos á £ esterlinas, sua circulação e resgate até 31/12/1931

Da União.....	}	15
Dos Estados.....		
Das Municipalidades.....		
Total.....		

VALORES expressos em £ esterlinas e em *Contos de réis, papel*.

EMPRÉSTIMOS PÚBLICOS RESGATADOS OU NÃO ATÉ 31-12-1931:

6.....	Realizados pelo Governo Central ou da União e já resgatados.....	18
6.....	» » » » » » » » ainda em circulação.....	18
7.....	Total dos realizados pelo Governo Central ou da União, resgatados ou não.....	19
8.....	Realizados pelos Governos Provinciais ou Estaduais e já resgatados.....	20
8.....	» » » » » » » » ainda em circulação.....	20
9.....	Total dos realizados pelos Governos Provinciais ou Estaduais, resgatados ou não.....	21
10.....	Realizados pelas Municipalidades e já resgatados.....	22
10.....	» » » e ainda em circulação.....	22
11.....	Total dos realizados pelas Municipalidades, resgatados ou não.....	23
12.....	Total geral dos Empréstimos públicos externos, já resgatados.....	24
12.....	» » » » » » » » ainda em circulação.....	24
13.....	» » » » » » » » resgatados ou não.....	25

SITUAÇÃO DA DÍVIDA EXTERNA DO GOVERNO DA UNIÃO

14.....	No ano de.....	1890.....	28
15.....	» » ».....	1900.....	28
16.....	» » ».....	1912.....	29
17.....	» » ».....	1922.....	30
18.....	» » ».....	1932.....	31

SITUAÇÃO DA DÍVIDA EXTERNA DOS ESTADOS

19.....	Do Amazonas em.....	1912.....	34
20.....	» » ».....	1922.....	34
21.....	» » ».....	1932.....	34

INDICE

SITUAÇÃO DA DÍVIDA EXTERNA DOS ESTADOS (continuação)

QUADROS Nº.			PÁGS. Nº.
22.....	Do Pará em.....	1912.....	35
23.....	» » » .....	1922.....	35
24.....	» » » .....	1932.....	35
25.....	Do Maranhão em.....	1912.....	36
26.....	» » » .....	1922.....	36
27.....	» » » .....	1932.....	36
28.....	Do Ceará em.....	1912.....	37
29.....	» » » .....	1922.....	37
30.....	» » » .....	1932.....	37
31.....	Do Rio Grande do Norte em.....	1912.....	38
32.....	» » » » » » .....	1922.....	38
33.....	» » » » » » .....	1932.....	38
34.....	De Pernambuco em.....	1912.....	39
35.....	» » » .....	1922.....	39
36.....	» » » .....	1932.....	39
37.....	De Alagoas em.....	1912.....	40
38.....	» » » .....	1922.....	40
39.....	» » » .....	1932.....	40
40.....	Da Baía em.....	1890.....	41
41.....	» » » .....	1900.....	41
42.....	» » » .....	1912.....	41
43.....	» » » .....	1922.....	42
44.....	» » » .....	1932.....	42
45.....	Do Espírito Santo em.....	1900.....	43
46.....	» » » » .....	1912.....	43
47.....	» » » » .....	1922.....	43
48.....	» » » » .....	1932.....	44
49.....	Do Rio de Janeiro em.....	1922.....	45
50.....	» » » » » .....	1932.....	45
51.....	De São Paulo .....	1890.....	46
52.....	» » » .....	1900.....	46
53.....	» » » .....	1912.....	47
54.....	» » » .....	1922.....	48
55.....	» » » .....	1932.....	49
56.....	Do Paraná em.....	1912.....	50
57.....	» » » .....	1922.....	50
58.....	» » » .....	1932.....	51



INDICE

SITUAÇÃO DA DÍVIDA EXTERNA DOS ESTADOS (continuação)

QUADROS N.º.			PÁGS. N.º.
59.....	De Santa Catarina em.....	1912.....	52
60.....	» » » » .....	1922.....	52
61.....	» » » » .....	1932.....	52
62.....	Do Rio Grande do Sul em.....	1922.....	53
63.....	» » » » » .....	1932.....	53
64.....	De Minas Gerais em.....	1900.....	54
65.....	» » » » .....	1912.....	54
66.....	» » » » .....	1922.....	54
67.....	» » » » .....	1932.....	55

SITUAÇÃO DA DÍVIDA EXTERNA DAS MUNICIPALIDADES

68.....	De Manaus em.....	1912.....	59
69.....	» » » .....	1922.....	59
70.....	» » » .....	1932.....	59
71.....	De Belém do Pará em.....	1912.....	60
72.....	» » » » » .....	1922.....	60
73.....	» » » » » .....	1932.....	60
74.....	De Recife em.....	1912.....	61
75.....	» » » .....	1922.....	61
76.....	» » » .....	1932.....	61
77.....	De Salvador em.....	1912.....	62
78.....	» » » .....	1922.....	62
79.....	» » » .....	1932.....	62
80.....	De Niterói em.....	1932.....	63
81.....	Do Distrito Federal em.....	1890.....	64
82.....	» » » » .....	1900.....	64
83.....	» » » » .....	1912.....	64
84.....	» » » » .....	1922.....	65
85.....	» » » » .....	1932.....	65
86.....	De São Paulo em.....	1912.....	66
87.....	» » » » .....	1922.....	66
88.....	» » » » .....	1932.....	66

INDICE

SITUAÇÃO DA DÍVIDA EXTERNA DAS MUNICIPALIDADES (continuação)

QUADROS N.º			PÁGS. N.º
89.....	De Santos em.....	1890.....	67
90.....	» » » .....	1900.....	67
91.....	» » » .....	1912.....	67
92.....	» » » .....	1922.....	68
93.....	» » » .....	1932.....	68
94.....	De Porto Alegre em.....	1912.....	69
95.....	» » » » .....	1922.....	69
96.....	» » » » .....	1932.....	69
97.....	De Pelotas em.....	1912.....	70
98.....	» » » .....	1922.....	70
99.....	» » » .....	1932.....	70
100.....	De Cachoeira em.....	1932.....	71
101.....	» Uruguaiana em.....	1932.....	71
102.....	» Sant'Ana do Livramento em.....	1932.....	71
103.....	» Caxias em.....	1932.....	72
104.....	» Bagé em.....	1932.....	72
105.....	Do Rio Grande em.....	1932.....	72
106.....	De São Leopoldo em.....	1932.....	73

RESUMO DA DÍVIDA EXTERNA DOS ESTADOS E MUNICIPALIDADES

107.....	Dos Estados, em £ e Contos de réis em.....	1890.....	76
108.....	» » » » » » » » .....	1900.....	76
109.....	» » » » » » » » .....	1912.....	77
110.....	» » » » » » » » .....	1922.....	78
111.....	» » » » » » » » .....	1932.....	79
112.....	Das Municipalidades, em £ e Contos de réis em.....	1890.....	80
113.....	» » » » » » » » .....	1900.....	80
114.....	» » » » » » » » .....	1912.....	81
115.....	» » » » » » » » .....	1922.....	82
116.....	» » » » » » » » .....	1932.....	83

DÍVIDA EXTERNA DA UNIÃO, ESTADOS E MUNICIPALIDADES

117.....	Circulação e remessa anual em 1890-1900-1912-1922 e 1932 em £.....	86
118.....	» » » » » 1890-1900-1912-1922 e 1932 em Contos de réis.....	87
119.....	Receita arrecadada da União, Estados e Municipalidades em £ e Contos de réis..	88
120.....	Porcentagem da dívida pública externa e do seu serviço anual em relação à receita arrecadada.....	89

INDICE

	PÁGS. NB.
DIAGRAMA da Dívida externa da União, seu serviço anual e a Receita arrecadada, nos anos de: 1890-1900-1912-1922 e 1932. Valores expressos em “£ esterlinas” e em “Contos de réis, papel”.....	92
DIAGRAMA da Dívida externa dos Estados, seu serviço anual e a Receita arrecadada, nos anos de: 1890-1900-1912-1922 e 1932. Valores expressos em “£ esterlinas” e em “Contos de réis, papel”.....	93
DIAGRAMA da Dívida externa das Municipalidades, seu serviço anual e a Receita arrecadada, nos anos de: 1890-1900-1912-1922 e 1932. Valores expressos em “£ esterlinas” e em “Contos de réis, papel”.....	95
DIAGRAMA de Percentagem da Dívida externa pública do Brasil em relação à Receita arrecadada em: 1890-1900-1912-1922 e 1932.	
Da União.....	} 98
Dos Estados.....	
Das Municipalidades.....	
Total.....	
DIAGRAMA da Percentagem do serviço anual da Dívida externa pública do Brasil, em relação à Receita arrecadada em: 1890-1900-1912-1922 e 1932.	
Da União.....	} 99
Dos Estados.....	
Das Municipalidades.....	
Total.....	
DIAGRAMA da Dívida externa e da Receita do Estado de São Paulo.....	102
DIAGRAMA do serviço anual da Dívida externa e da Receita arrecadada do Estado de São Paulo.....	103
DIAGRAMA da Dívida externa e da Receita arrecadada dos Estados de:	
Minas Gerais.....	} 106
Rio Grande do Sul.....	
Baía.....	
Pernambuco.....	
Rio de Janeiro.....	
Paraná.....	
Espírito Santo.....	
Pará.....	
DIAGRAMAS do serviço anual da Dívida externa e da Receita arrecadada dos Estados de:	
Minas Gerais.....	} 107
Rio Grande do Sul.....	
Baía.....	
Pernambuco.....	
Rio de Janeiro.....	
Paraná.....	
Espírito Santo.....	
Pará.....	
DIAGRAMA da Dívida externa e da Receita arrecadada dos Estados de:	
Santa Catarina.....	} 110
Ceará.....	
Alagoas.....	
Rio Grande do Norte.....	
Maranhão.....	
Amazonas.....	

INDICE

	PAGE. NB.
<b>DIAGRAMA do serviço anual da Dívida externa e da Receita arrecadada dos Estados de:</b>	
Santa Catarina.....	} 111
Ceará.....	
Alagoas.....	
Rio Grande do Norte.....	
Maranhão.....	
Amazonas.....	
<b>DIAGRAMA da Dívida externa e da Receita arrecadada das Municipalidades de:</b>	
São Paulo.....	} 114
Porto Alegre.....	
Santos.....	
Salvador.....	
Niterói.....	
<b>DIAGRAMA do serviço anual da Dívida externa e da Receita arrecadada das Municipalidades de:</b>	
São Paulo.....	} 115
Porto Alegre.....	
Santos.....	
Salvador.....	
Niterói.....	
<b>DIAGRAMA da Dívida externa e da Receita arrecadada das Municipalidades de:</b>	
Recife.....	} 118
Pelotas.....	
Belém.....	
Manáus.....	
7 Municipalidades do Rio Grande do Sul.....	
<b>DIAGRAMA do serviço anual da Dívida Externa e da Receita arrecadada das Municipalidades de:</b>	
Recife.....	} 119
Pelotas.....	
Belém.....	
Manáus.....	
7 Municipalidades do Rio Grande do Sul.....	
<b>DIAGRAMA da Dívida externa do Distrito Federal e do seu serviço anual com a Receita arrecadada:</b>	
Valores expressos em £ e em contos de réis:	
Em 1890-1900-1912-1922 e 1932.....	121

\* \* \*

**DIVIDA PUBLICA EXTERNA, DISCRIMINADA PELAS MOEDAS**

**EMPRESTIMOS REALIZADOS EM LIBRAS ESTERLINAS**

121/2.....	Discriminados pelas taxas de juros e govêrnos emissores.....	124/5
123.....	Resumo pelas taxas de juros.....	126
124.....	Resumo pelos govêrnos emissores.....	127

\* \* \*



INDICE

EMPRESTIMOS REALIZADOS EM DOLLARES

QUADROS NB.		PAGS NS.
125/6.....	Discriminados pelas taxas de juros e governos emissores.....	128/9
127 .....	Resumo pelas taxas de juros.....	130
128 .....	Resumo pelos governos emissores.....	131

EMPRESTIMOS REALIZADOS EM FRANCOS E FLORINS

129 .....	Discriminados pelas taxas de juros e governos emissores.....	132
130 .....	Resumo pelas taxas de juros.....	133
131 .....	Resumo pelos governos emissores.....	134
DIAGRAMA da circulação, em 31-12-1931, dos Empréstimos realizados em <i>Libras esterlinas</i> , pela União, Estados e Municipalidades, discriminados pelas taxas de juros.....		136
DIAGRAMA da circulação, em 31-12-1931, dos Empréstimos realizados em <i>Dollars</i> , pela União, Estados e Municipalidades, discriminados pelas taxas de juros.....		137
DIAGRAMA da circulação, em 31-12-1931, dos Empréstimos realizados em <i>Franco</i> , <i>papel</i> , em <i>Franco</i> , <i>ouro</i> e em <i>Florins</i> , pela União, Estados e Municipalidades, discriminados pelas taxas de juros.....		139

\* \* \*

RESUMO DOS EMPRESTIMOS REALIZADOS PELA UNIÃO, ESTADOS E MUNICIPALIDADES E EM CIRCULAÇÃO EM 31-12-1931

132 .....	Pelo Governo da União, discriminados pela taxa de juros.....	143
133 .....	Pelos Governos dos Estados, discriminados pela taxa de juros.....	144
134 .....	Pelas Municipalidades discriminados pelas taxas de juros.....	145
135/6.....	Pelos Estados e Municipalidades.....	146/7
137/8.....	Pela União, Estados e Municipalidades.....	148/9

\* \* \*

TAXAS DE JUROS E NUMEROS DE EMPRESTIMOS REALIZADOS PELOS ESTADOS E MUNICIPALIDADES

139/42.....	Pelos Estados.....	152/5
143/4.....	Pelas Municipalidades.....	156/7

\* \* \*

RESUMO GERAL DOS EMPRESTIMOS EXTERNOS, EM CIRCULAÇÃO EM 31-12-1931, E REDUZIDOS TODOS A LIBRAS ESTERLINAS

145.....	EMPRESTIMOS DE..... 4 % a 5 %.....	161
146.....	» » ..... 5 ½ % a 6 ½ %.....	162
147.....	» » ..... 7 % a 8 %.....	164
148.....	RESUMO PELAS TAXAS DE JUROS E GOVERNOS EMISSORES.....	163
149.....	TOTAL DA DIVIDA EXTERNA DA UNIÃO, ESTADOS E MUNICIPALIDADES.....	165