

IMPERIO DO BRAZIL

DIRECTORIA GERAL DE ESTATISTICA

RELATORIO

E

TRABALHOS ESTATISTICOS

APRESENTADOS

AO ILLM. E EXM. SR. CONSELHEIRO


DR. CARLOS LEONCIO DE CARVALHO

MINISTRO E SECRETARIO DE ESTADO DOS NEGOCIOS DO IMPERIO

PELO DIRECTOR GERAL

Conselheiro Manuel Francisco Correia

EM 20 DE NOVEMBRO DE 1878




RIO DE JANEIRO
TYPOGRAPHIA NACIONAL

1878

5952 11 11 48

INDICE

	PAGS.
Recenseamento dos brazileiros em paizes estrangeiros.....	5
Instrucção.....	13
Ensino primario.....	14
» secundario, classico e technico.....	25
Bibliothecas.....	34
Edificios.....	36
Despeza com a instrucção primaria e secundaria.....	36
Empregados publicos geraes.....	41
Ministerio do imperio.....	41
» da justiça.....	45
» de estrangeiros.....	48
» da marinha.....	49
» da guerra.....	52
» da agricultura, commercio e obras publicas.....	56
» da fazenda.....	62
Empregados publicos provinciaes.....	65
» » municipaes.....	105
Força publica.....	117
Estatistica da população escrava.....	119
Filhos livres de mulher escrava.....	147
Divisão administrativa.....	173
Trabalhos em andamento.....	179
Directoria geral.....	180



Alm. e Exm. Sr.

Cumprindo a disposição do art. 14 § 13 do regulamento que baixou com o decreto n.º 1,676 de 11 de janeiro de 1871, tenho a honra de submeter á illustrada apreciação de V. Ex. os trabalhos com que se occupou esta repartição.

RECENSEAMENTO DOS BRAZILEIROS EM PAIZES ESTRANGEIROS

O relatório que, em 1876, tive a honra de apresentar ao antecessor de V. Ex. dá noticia da conclusão e impressão do recenseamento da população do Imperio.

Offereço agora a V. Ex. em additamento o resultado do apuramento das listas de familia dos brazileiros residentes no estrangeiro, remettidas pelos nossos agentes consulares.

O numero dos recenseados nos paizes em que effectuou-se o serviço não passa de 26,630, numero inferior á realidade.

Só no Estado Oriental do Uruguay considera-se que a população brazileira passa de 40,000 pessoas.

O general Reyes na sua obra — *Description geographica del Uruguay* — avalia em 45,000 os brazileiros domiciliados na republica, dos quaes 30,000 empregão-se na industria pastoril.

Além das razões geraes que difficultão o trabalho do recenseamento em paizes de diminuta população em relação ao territorio, contribuiu, para a deficiencia dos dados obtidos apesar dos louvaveis esforços empregados, a falsa supposição de que o governo desejava saber, no estado em que então se achavão as nossas relações com a República Argentina, o numero de auxiliares com que o Brazil poderia contar se a guerra se tornasse inevitavel.

Na Republica Argentina, na Bolivia, e no Perú são quasi nullos os resultados colhidos. Não forão recenseadas senão as pessoas das familias de nossos agentes diplomaticos e dos brasileiros residentes nas sédes dos districtos consulares.

Não parece, entretanto, que devão ser desprezados, pela só razão de serem insufficientes, os trabalhos feitos no intuito de conhecer completamente o numero existente dos brasileiros.

Os resultados obtidos são os que se seguem.

Allemanha

São em numero de 115 os subditos brasileiros residentes nesse paiz: homens 79, mulheres 34; brancos 111, pardos 2, pretos 2; solteiros 92, casados 19, viuvos 4; catholicos 105, acatholicos 10; nascidos no Imperio 74, fóra do Imperio 27, adoptivos 8, naturalizados 5; sabem ler 108, analphabetos menores de 6 annos 7.

Belgica

Brazileiros residentes 102: homens 91, mulheres 11; brancos 101, preto 1; solteiros 91, casados 9, viuvos 2; catholicos 102; nascidos no Imperio 92, fóra do Imperio 9, adoptivo 1; sabem ler 91, analphabetos maiores de 6 annos 7, menores de 6 annos 4.

Bolivia

Brazileiros residentes 22: homens 22; brancos 5, pardos 12, pretos 5; solteiros 15, casados 5, viuvos 2; catholicos 22; nascidos no Imperio 22; sabem ler 14, analphabetos maiores de 6 annos 8.

Chile

Brazileiros residentes 30: homens 13, mulheres 17; brancos 23, pardo 1, preto 1; solteiros 21, casados 8, viuvo 1; catholicos 30; nascidos no Imperio 16, fóra do Imperio 13, adoptivo 1; sabem ler 25, analphabetos menores de 6 annos 5.

Dinamarca

Brazileiros residentes 3: homens 3; brancos 3; solteiros 2, viuvo 1; catholicos 3; nascidos no Imperio 3; sabem ler 3.

Estados-Unidos da America

Brazileiros residentes 45: homens 32, mulheres 13; brancos 41, pardos 2, pretos 2; solteiros 33, casados 10, viuvos 2; catholicos 45; nascidos no Imperio 33, fóra do Imperio 10, adoptivos 2; sabem ler 41, analphabeta maior de 6 annos 1, menores de 6 annos 3.

França

Brazileiros residentes 183: homens 116, mulheres 67; brancos 175, pardos 7, preto 1; solteiros 126, casados 47, viuvos 10; catholicos 183; nascidos no Imperio 155, fóra do Imperio 19, adoptivos 6, naturalizados 3; sabem ler 157, analphabetos maiores de 6 annos 13, menores de 6 annos 13.

Hespanha

Brazileiros residentes 6: homens 4, mulheres 2; brancos 6; solteiros 3, casados 3; catholicos 6; nascidos no Imperio 5, adoptivo 1; sabem ler 6.

Hollanda

Brazileiros residentes 3: homens 2, mulher 1; brancos 3; solteiros 2, viuvo 1; catholicos 3; nascidos no Imperio 1, fóra do Imperio 2; sabem ler 3.

Inglaterra

Brazileiros residentes 135: homens 86, mulheres 49; brancos 130, pardos 5; solteiros 102, casados 26, viuvos 7; catholicos 135; nascidos no Imperio 112, fóra do Imperio 17, adoptivos 2, naturalizados 4; sabem ler 105, analphabetos maiores de 6 annos 23, menores de 6 annos 7.

Italia

Brazileiros residentes 53: homens 50, mulheres 3; brancos 53; solteiros 47, casados 5, viuvo 1; catholicos 53; nascidos no Imperio 49, fóra do Imperio 2, adoptivo 1, naturalizado 1; sabem ler 52, analphabete menor de 6 annos 1.

Perú

Brazileiros residentes 18: homens 6, mulheres 12; brancos 18; solteiros 12, casados 6; catholicos 18; nascidos no Imperio 2, fóra do Imperio 12, adoptivos 4; sabem ler 15, analphabetos maiores de 6 annos 3.

Portugal

Brazileiros residentes 1,818: homens 1,052, mulheres 766; brancos 1,738, pardos 59, pretos 19, caboclos 2; solteiros 1,084, casados 617, viuvos 117; catholicos 1,817, acatholico 1; nascidos no Imperio 788, fóra do Imperio 512, adoptivos 356, naturalizados 162, sabem ler 1,478, analphabetos maiores de 6 annos 207, menores de 6 annos 133.

Republica Argentina

Brazileiros residentes 464: homens 306, mulheres 158; brancos 290, pardos 119, pretos 35, caboclos 20; solteiros 321, casados 135, viuvos 8; catholicos 464; nascidos no Imperio 392, fóra do Imperio 51, adoptivos 17, naturalizados 4; sabem ler 165, analphabetos maiores de 6 annos 229, menores de 6 annos 70.

Russia

Brazileiros residentes 4: homens 4; brancos 3, preto 1; solteiros 2, casados 2; catholicos 4; nascidos no Imperio 2, fóra do Imperio 2; sabem ler 2, analphabetos menores de 6 annos 2.

Suissa

Brazileiros residentes 18: homens 13, mulheres 5; brancos 18, solteiros 14, casados 4; catholicos 18; nascidos no Imperio 13, fóra do Imperio 5; sabem ler 18.

Uruguay

Brazileiros residentes 23,611; homens 13,524, mulheres 10,087; brancos 17,283, pardos 2,350, pretos 1,321, caboclos 2,657; solteiros 16,510, casados 6,446, viuvos 655; catholicos 23,611; nascidos no Imperio 18,928, fóra do Imperio 4,683; sabem ler 6,736, analphabetos maiores de 6 annos 14,093, menores de 6 annos 2,782.


Recenseamento dos brasileiros em paizes estrangeiros

PAIZES	SEXOS		RAÇAS			ESTADO CIVIL			RELIGIÃO		NACIONALIDADE				INSTRUÇÃO				DEFEITOS PHYSICOS							
	Homens	Mulheres	Branços	Pardos	Caboclos	Solteiros	Casados	Viuvs	Catholicos	Athollicos	Brazileiros nascidos no Imperio	Brazileiros nascidos fora do Imperio	Brazileiros adoptivos	Brazileiros naturalizados	Maiores de 6 annos	Menores de 6 annos	Total	Maiores de 6 annos	Menores de 6 annos	Total	Cegos	Surdos-mudos	Alvejados	Dementes	Alienados	
ALLEMANHA DO NORTE.	44	5	43	1	1	9	4	1	44	0	9	9	9	44	1	1	44	44	1	44						
	42	5	42	1	1	8	2	2	42	4	7	7	7	41	1	1	41	41	1	41						
	41	7	40	1	1	6	5	1	41	3	3	3	3	40	1	1	40	40	1	40						
	8	4	7	1	1	6	1	1	8	3	1	1	1	7	1	1	7	7	1	7						
	39	41	41	1	1	47	4	1	42	38	10	10	10	43	1	1	43	43	1	43						
47	43	47	1	1	45	2	1	47	43	3	3	3	47	1	1	47	47	1	47							
44	36	40	2	2	91	4	4	40	40	71	27	8	5	40	1	1	40	40	1	40						
1	1	1	1	1	1	1	1	1	1	1	1	1	1	1	1	1	1	1	1	1						
ALLEMANHA DO SUL.	74	10	73	1	1	63	9	2	74	64	9	1	1	63	1	1	63	63	1	63						
	28	27	28	1	1	28	1	1	28	28	1	1	1	28	1	1	28	28	1	28						
BELGICA.	102	41	404	1	1	91	9	2	102	92	9	1	1	90	1	1	91	90	1	91						
	1	1	1	1	1	1	1	1	1	1	1	1	1	1	1	1	1	1	1	1						
BOLIVIA.	21	21	4	4	4	4	5	2	21	21	21	21	21	13	1	1	13	13	1	13						
	22	22	5	5	5	15	5	2	22	22	22	22	22	14	1	1	14	14	1	14						
CHILE.	30	43	25	4	4	21	8	1	30	16	13	1	1	23	1	1	23	23	1	23						
	3	3	3	3	3	2	1	1	3	3	3	3	3	3	3	3	3	3	3	3						
ESTADOS UNIDOS.	45	43	44	2	2	33	40	2	45	33	10	2	1	41	1	1	41	41	1	41						
	156	58	450	6	6	103	43	40	156	109	11	5	1	434	1	1	434	434	1	434						
FRANÇA.	27	27	23	4	4	23	4	1	27	16	8	1	2	22	1	1	22	22	1	22						
	183	67	473	7	7	436	47	10	183	155	19	6	3	436	1	1	436	436	1	436						

PAIZES	CONSULADOS E VICE-CONSULADOS		SEXOS		RAÇAS				ESTADO CIVIL			RELIGIAO		NACIONALIDADE				INSTRUÇÃO					DEFEITOS FISICOS				
	Homens	Mulheres	Branços	Pardos	Prelos	Cabelelos	Solteiros	Casados	Viuvos	Catolicos	Acatolicos	Brazileros nascidos no Imperio	Brazileros nascidos fora do Imperio	Brazileros adoptivos	Brazileros naturalizados	Maiores de 6 annos	Menores de 6 annos	Total	Maiores de 6 annos	Menores de 6 annos	Total	Cegos	Surdos-mudos	Alheidos	Dementes	Altenados	
ESPAÑA	6	2	6	0	0	0	3	3	3	6	5	1	1	1	6	0	0	6	0	0	6	0	0	0	0	0	0
HOLLANDA	3	1	3	0	0	0	2	1	1	3	1	2	0	0	3	0	0	3	0	0	3	0	0	0	0	0	0
INGLATERRA	401	42	443	5	0	0	72	22	7	101	82	15	2	2	80	3	83	83	43	6	126	18	0	0	0	0	0
	21	0	21	0	0	0	19	2	0	21	20	1	0	0	40	0	40	40	11	0	51	11	0	0	0	0	0
	7	1	8	0	0	0	3	0	0	7	6	1	0	0	6	0	6	6	0	0	12	1	0	0	0	0	0
	5	0	5	0	0	0	3	0	0	5	4	1	0	0	5	0	5	5	0	0	10	0	0	0	0	0	0
	1	1	2	0	0	0	1	0	0	1	1	0	0	0	1	0	1	1	0	0	2	0	0	0	0	0	0
	133	49	182	5	0	0	102	26	7	135	112	17	2	4	102	3	105	105	23	7	128	30	0	0	0	0	0
ITALIA	44	3	47	0	0	0	43	1	1	44	44	0	1	1	44	0	44	44	0	0	44	0	0	0	0	0	0
	9	0	9	0	0	0	4	0	0	9	9	0	0	0	8	0	8	8	0	0	16	0	0	0	0	0	0
	53	3	56	0	0	0	47	5	1	53	49	2	1	1	52	0	52	52	0	0	52	0	0	0	0	0	0
PERU	18	0	18	0	0	0	12	6	0	18	2	12	0	0	13	0	13	13	0	0	13	0	0	0	0	0	0
PORUGAL	1,089	426	1,515	38	40	2	614	324	71	1,088	439	280	173	57	818	8	826	834	108	73	1,515	1	0	0	0	0	
	809	340	1,149	21	9	0	470	283	46	809	289	322	183	403	667	5	672	677	99	58	1,149	1	0	0	0	0	0
	1,818	766	2,584	59	49	2	1,084	617	117	1,817	788	512	356	102	1,465	13	1,478	1,478	207	133	1,611	2	0	0	0	0	
REPUBLICA ARGENTINA	80	30	110	8	0	0	47	30	3	80	63	14	4	2	65	4	69	69	4	40	109	0	0	0	0	0	0
	49	19	68	5	5	0	19	19	0	49	49	0	0	0	3	0	3	3	46	39	83	0	0	0	0	0	0
	273	106	379	404	70	21	18	72	4	273	249	19	3	2	76	0	76	76	488	407	1,175	2	0	0	0	0	0
	92	70	162	49	32	9	38	33	1	92	61	18	13	0	20	0	20	20	31	21	41	0	0	0	0	0	0
	461	158	619	290	119	35	321	133	8	461	392	51	17	4	461	1	462	462	220	70	532	2	0	0	0	0	0
RUSSIA	4	1	5	0	0	0	0	1	0	4	1	0	0	0	1	0	1	1	0	0	1	0	0	0	0	0	0
	3	0	3	0	0	0	2	1	0	3	1	2	0	0	1	0	1	1	0	0	1	0	0	0	0	0	0
	4	0	4	0	0	0	2	2	0	4	2	2	0	0	2	0	2	2	0	0	2	0	0	0	0	0	0
SUISSA	18	5	23	18	0	0	14	4	0	18	13	5	0	0	18	0	18	18	0	0	18	0	0	0	0	0	0

URUGUAY		318	224	94	499	54	65	486	304	402	12	318	223	95	452	25	177	113	28	151	1	3	4	21	1	6
Montevideo, Colonia, S. José,		2,206	1,429	777	4,547	267	206	486	4,451	687	68	2,206	4,967	239	636	79	715	1,361	1,300	1,431	3	3	4	21	1	6
Canelones e Minas.....		9,449	5,308	4,114	6,204	813	438	1,907	6,026	2,536	377	9,449	7,185	2,216	1,835	201	2,096	6,128	1,435	7,321	5	7	38	3	3	6
Paysandú.....		443	255	488	347	40	56	352	295	434	44	443	218	225	463	48	161	210	72	282	2	2	3	3	1	3
Florida e Durazno.....		5,360	2,875	2,491	4,069	685	280	352	3,807	1,381	178	5,360	3,496	1,867	4,461	409	1,270	3,010	1,086	4,096	3	8	13	1	3	3
Tacuarembó.....		4,936	2,829	2,427	4,470	422	234	440	3,533	1,315	108	4,936	4,956	21	4,892	91	1,983	2,800	173	2,973	1	1	3	1	3	3
Cerro Largo.....		903	604	209	770	60	52	42	594	204	18	903	882	21	261	70	334	471	98	369	1	1	3	1	3	3
Maldonado.....		23,611	13,524	10,087	17,283	2,330	1,321	2,637	16,540	6,446	655	23,611	18,928	4,683	6,083	653	6,736	14,093	2,782	16,875	15	20	78	8	9	9
Uruguay.....		96,630	45,403	41,227	20,006	2,537	1,388	2,679	48,477	7,372	811	26,619	20,688	5,361	8,346	179	399	44,581	3,030	47,611	16	20	89	10	9	9
Somma.....		114	78	36	410	2	2	2	91	49	4	404	74	27	35	8	8	107	7	7	7	7	7	7	7	7
Alemanha do Norte.....		1	1	1	1	1	1	1	1	1	1	1	1	1	1	1	1	1	1	1	1	1	1	1	1	1
Alemanha do Sul.....		402	91	2	404	1	1	1	91	2	2	402	92	9	90	1	91	7	4	11	4	4	4	4	4	4
Belgica.....		22	22	17	3	12	1	1	19	5	7	22	22	16	14	1	14	8	5	8	5	5	5	5	5	5
Bolívia.....		30	43	17	28	1	1	1	21	8	1	30	16	13	25	1	25	5	5	5	5	5	5	5	5	5
Chile.....		3	3	3	3	2	2	2	3	1	1	3	3	3	3	1	3	4	3	4	4	4	4	4	4	4
Dinamarca.....		45	32	43	44	7	7	7	33	10	2	45	33	10	41	1	41	13	13	13	13	13	13	13	13	13
Estados Unidos.....		183	116	4	173	2	2	2	126	47	40	183	133	19	136	1	137	13	13	13	13	13	13	13	13	13
França.....		6	4	2	6	6	6	6	5	3	3	6	5	3	3	3	3	3	3	3	3	3	3	3	3	3
Hespanha.....		3	2	1	3	3	3	3	2	1	1	3	2	2	2	2	2	2	2	2	2	2	2	2	2	2
Hollanda.....		435	86	40	130	5	5	5	102	26	7	435	112	17	402	3	103	23	7	30	7	7	7	7	7	7
Inglaterra.....		53	30	3	53	3	3	3	47	5	4	53	49	2	32	1	32	3	3	3	3	3	3	3	3	3
Italia.....		48	6	42	48	18	18	18	42	6	6	48	2	12	15	1	15	207	133	340	1	1	1	1	1	1
Portugal.....		1,818	1,032	706	1,738	39	39	39	1,034	617	147	1,818	788	512	1,665	43	1,478	207	433	340	1	1	1	1	1	1
República Argentina.....		464	306	458	290	419	33	20	4,321	435	8	464	392	51	4,101	1	163	229	2	2	2	2	2	2	2	2
Rússia.....		4	4	4	4	4	4	4	2	2	2	4	4	4	2	2	2	2	2	2	2	2	2	2	2	2
Suíça.....		48	43	5	48	5	5	5	44	4	4	48	43	5	48	4	48	18	18	18	18	18	18	18	18	18
Uruguay.....		23,611	13,524	10,087	17,283	2,330	1,321	2,637	16,540	6,446	655	23,611	18,928	4,683	6,083	653	6,736	14,093	2,782	16,875	15	20	78	8	9	9
Somma.....		96,630	45,403	41,227	20,006	2,537	1,388	2,679	48,477	7,372	811	26,619	20,688	5,361	8,346	179	399	44,581	3,030	47,611	16	20	89	10	9	9

RECAPITULAÇÃO



INSTRUÇÃO

De todos os ramos da estatística, um dos que no Brazil devem merecer mais atenção e cuidado, é o que se refere ao estado intellectual do povo. Desde que o recenseamento demonstrou o deploravel gráo de ignorancia em que jaz a maioria da população do Imperio, governo e particulares se têm empenhado em melhorar uma situação que a todos desconsoa, buscando promover activamente o progresso da instrucção, melhorar os methodos de ensino, dotar as escolas de edificios apropriados, augmentar o numero destas, e proporcionar maiores vantagens áquelles que se dedicação á nobre profissão do magisterio.

A Directoria de Estatística, que não póde ser indifferente a esse movimento, envida os maiores esforços para ministrar quaesquer informações que tendão a esclarecer este importante assumpto, fazendo ver onde as cousas marchão de modo satisfactorio, onde o progresso é mais lento, onde ha a remediar lacunas e faltas, que infelizmente não deixão de ser numerosas.

Conhecer onde os recursos são insufficientes para satisfação das necessidades publicas, onde elles abundão, onde estão em justa proporção, tal é, em ultima analyse, o grande e importante fim da estatística, a qual, revelando exactamente os factos, facilita o estudo e a soluçã das questões sociaes.

E' cousa mui difficil, porém, executar no Brazil um trabalho estatístico rigorosamente fiel sobre a instrucção. Basta considerar que falta um centro do qual dependa todo o ensino publico. Nem todas as repartições provinciaes de instrucção publica são sollicitas em fornecer os esclarecimentos de que esta Directoria necessita; e os dados que se podem colher nos relatorios das presidencias são as mais das vezes incompletos. Além disso as autoridades, quer geraes, quer provinciaes, não têm meios de obter informações fidedignas a respeito do ensino particular, e, em geral, os que se encarregão desse ensino não têm em grande conta a vantagem que se colheria de conhecer perfeitamente o estado em que elle se acha.

Passo a dar conta das informações que foi possivel obter acêrca do ensino primario e secundario no anno de 1876.

Em data de 15 de março de 1877 dirigio-se esta repartição aos directores da instrucção publica das provincias requisitando os precisos dados para organização da respectiva estatística.

Em 23 de agosto e 8 de novembro foi renovado o pedido áquelles que não havião satisfeito a primeira requisição.

Não se obtiverão ainda informações das provincias do Maranhão, Piauhy, Espirito Santo, Rio de Janeiro, S. Paulo; e do Município da Côrte.

Apreciando primeiramente os dados concernentes ás 15 provincias que fornecerão os que forão requisitados, expenderei depois, em referencia ás outras, as informações que pude encontrar nos documentos officiaes que vierão a esta Directoria.

profissional e 5 em penitenciarias ou casas de prisão. Assim, pois, havia 2,543 escolas para o sexo masculino, 1,315 para o feminino, 154 mixtas, ao todo 4,012.

O pessoal docente de todas as escolas primarias constava de 2,478 professores e 1,421 professoras, sendo 1,870 professores publicos e 1,111 professoras publicas.

A frequencia total das aulas, quer publicas, quer particulares, foi durante o anno de 90,598 alumnos e 44,375 alumnas, ao todo 134,973. As escolas publicas forão frequentadas por 75,706 alumnos e 37,715 alumnas; as particulares subvencionadas por 371 alumnos e 86 alumnas; as particulares por 9,547 alumnos e 4,563 alumnas; as dos pensionatos ou collegios particulares por 1,700 alumnos e 1,001 alumnas; as escolas de adultos sustentadas pelos cofres publicos por 1,196 alumnos e 25 alumnas; as sustentadas por particulares por 127 alumnos; as escolas de asylos por 117 alumnos e 633 alumnas; as regimentaes por 225 alumnos; as de aprendizes marinheiros por 414; as de aprendizes militares por 191; as de aprendizes artifices da marinha por 139; as de aprendizes artifices da guerra por 408; as de institutos de ensino profissional por 35 alumnos e 21 alumnas; as de penitenciarias e casas de prisão por 177 alumnos e 25 alumnas.

Os quadros especiaes, adiante apresentados, offerecem os precisos esclarecimentos a respeito da distribuição do ensino em cada uma das provincias.

Conhecido o estado da instrucção primaria em 1876, convem fazer a comparação com os dous annos anteriores, que são os de que sómente esta Directoria tem conhecimento, afim de se avaliar o gráo de desenvolvimento que ella vai tendo.

O numero total das escolas, que, como se vê do seguinte quadro, em 1874 era de 3,729, em 1875 já foi de 3,928 e em 1876 elevou-se a 4,012.

PROVINCIAS	NUMERO DE ESCOLAS									
	EM 1874			EM 1875			EM 1876			
	Sexo masculino	Sexo feminino	Total	Sexo masculino	Sexo feminino	Total	Sexo masculino	Sexo feminino	Mixtas	Total
Amazonas	38	47	55	39	47	56	40	49	59
Pará	147	400	247	166	99	265	181	81	262
Ceará	142	100	242	142	97	239	150	98	2	250
Rio Grande do Norte.	104	38	142	97	42	139	83	35	118
Parahyba	102	39	141	84	41	125	77	42	119
Pernambuco	272	195	467	272	239	511	300	238	15	553
Alagoás	102	120	222	116	120	236	127	80	41	248
Sergipe	96	70	166	100	79	179	98	80	178
Bahia	290	124	414	332	132	464	351	180	531
Paraná	83	32	115	77	39	116	72	39	19	130
Santa Catharina	80	54	134	83	54	137	61	31	12	104
Rio Grande do Sul	310	166	476	322	151	473	307	170	60	537
Minas Geraes	554	211	765	568	269	837	591	181	2	774
Goyaz	66	23	92	77	29	106	70	33	2	105
Matto Grosso	41	10	51	35	10	45	35	8	1	44
Somma	2,427	1,302	3,729	2,510	1,418	3,928	2,543	1,315	154	4,012

Nota-se no ultimo anno o augmento de 84 escolas em relação ao anno anterior e de 283 em relação ao de 1874.

No numero de alumnos o progresso é ainda mais sensível.

O seguinte quadro mostra que no anno de 1876 houve em relação ao anterior o accrescimento de 14,397 alumnos e o de 18,627, em relação ao anno de 1874.

PROVINCIAS	NUMERO DE ALUMNOS								
	EM 1874			EM 1875			EM 1876		
	Sexo masculino	Sexo feminino	Total	Sexo masculino	Sexo feminino	Total	Sexo masculino	Sexo feminino	Total
Amazonas.....	1,168	266	1,434	1,239	304	1,563	1,298	318	1,616
Pará.....	7,025	3,219	10,244	7,613	3,187	10,802	7,789	2,382	10,171
Ceará.....	5,997	4,271	10,268	6,228	4,267	10,495	6,666	4,428	11,034
Rio Grande do Norte.	4,801	1,546	6,347	3,937	1,339	5,296	2,611	1,026	3,637
Parahyba.....	2,647	988	3,635	2,841	1,009	3,850	2,750	1,150	3,900
Pernambuco.....	6,030	3,648	9,678	7,112	5,130	12,262	10,531	7,380	18,111
Alagoas.....	3,939	2,665	6,624	3,741	2,868	6,609	3,473	2,106	5,579
Sergipe.....	3,204	2,043	5,247	3,401	2,209	5,310	3,062	2,253	5,315
Bahia.....	11,842	4,387	16,229	12,333	5,336	17,909	14,631	6,354	20,985
Paraná.....	1,972	931	2,903	1,406	797	2,203	1,393	828	2,221
Santa Catharina.....	2,372	1,267	3,639	2,793	1,482	4,277	2,863	1,237	4,122
Rio Grande do Sul....	9,216	4,564	13,780	8,645	5,283	13,928	10,451	5,934	16,405
Minas Geraes.....	17,871	4,643	22,514	17,412	4,614	22,026	19,736	7,891	27,627
Goyaz.....	1,904	595	2,499	1,965	606	2,571	1,783	629	2,414
Matto Grosso.....	1,406	199	1,605	1,294	181	1,475	1,617	219	1,836
Somma..	81,114	33,232	116,346	81,904	38,672	120,576	90,398	44,375	134,973

Si o numero de escolas existentes no Brazil é insufficiente, cumpre tambem não esquecer que a frequencia é muito pouco satisfactoria; ponto este que está reclamando a mais séria attenção.

Os seguintes quadros mostram que, em geral, a escola foi frequentada por 34 alumnos, havendo provincia em que cada escola o foi somente por 17, isto é, exactamente a metade do termo médio, e bem assim que existem grandes desigualdades, de provincia a provincia, com referencia á proporção entre as escolas e a população.

No Ceará e na Parahyba, por exemplo, ha uma escola para pouco menos de 3,000 habitantes, ao passo que em Sergipe existe uma para 863 habitantes, e no Rio Grande do Sul uma para 683.

Frequencia média das escolas

PROVINCIAS	NUMERO DE ESCOLAS	NUMERO DE ALUNOS	FREQUENCIA MÉDIA DAS ESCOLAS
Amazonas.....	89	1,616	27
Pará.....	262	10,471	39
Ceará.....	950	41,034	44
Rio Grande do Norte.....	418	3,637	31
Parahyba.....	419	3,900	33
Pernambuco.....	553	18,411	33
Alagôas.....	248	5,579	23
Sergipe.....	178	5,313	30
Bahia.....	331	20,985	40
Paraná.....	430	2,221	47
Santa Catharina.....	404	4,122	40
Rio Grande do Sul.....	537	16,405	31
Minas Geraes.....	774	27,627	36
Goyaz.....	405	2,414	23
Matto Grosso.....	44	1,836	42
Somma.....	4,012	134,973	34

Proporção entre as escolas e a população livre

PROVINCIAS	POPULAÇÃO LIVRE	NUMERO DE ESCOLAS	NUMERO DE HABITANTES PARA 1 ESCOLA
Amazonas.....	56,631	59	960
Pará.....	247,779	262	946
Ceará.....	689,773	950	759
Rio Grande do Norte.....	220,959	418	527
Parahyba.....	354,700	419	841
Pernambuco.....	752,511	553	1,361
Alagôas.....	342,268	248	1,255
Sergipe.....	453,620	178	2,548
Bahia.....	1,211,792	331	3,663
Paraná.....	116,162	430	270
Santa Catharina.....	144,818	404	358
Rio Grande do Sul.....	367,022	537	683
Minas Geraes.....	1,669,276	774	2,157
Goyaz.....	149,743	405	372
Matto Grosso.....	83,750	44	1,882
Somma.....	6,500,804	4,012	1,620

A frequencia média no Ceará, com quanto seja de todas a mais satisfactoria, não attinge, entretanto, a metade, se quer, do algarismo a que se poderia elevar.

Tambem não se nota por esse lado grande differença entre as outras tres provincias acima indicadas.

Nas 15 provincias abaixo especificadas onde ha 1 escola primaria para 1,620 habitantes, e frequentada, termo médio, por 34 alumnos, apenas 2,1 por cento da população livre recebe a instrucção elemental.

Muitos e não interrompidos esforços são, portanto, necessarios para que melhorem estas condições.

PROVINCIAS	POPULAÇÃO LIVRE			NUMERO DE ALUNOS			NUMERO DE ALUNOS POR 100 HABITANTES		
	Sexo masculino	Sexo feminino	Total	Sexo masculino	Sexo feminino	Total	Do sexo masculino	Do sexo feminino	Em geral
Amazonas.....	30,983	25,648	56,631	1,398	318	1,616	4.1	1.2	2.8
Pará.....	128,589	119,190	247,779	7,789	2,332	10,121	6.1	1.9	4.1
Ceará.....	350,906	338,867	689,773	6,606	4,428	11,034	4.8	4.3	4.5
Rio Grande do Norte.....	112,721	108,238	220,959	2,611	1,026	3,637	2.3	0.9	1.6
Parahyba.....	179,433	175,267	354,700	2,750	1,150	3,900	1.5	0.6	1.1
Pernambuco.....	381,565	370,946	752,511	10,531	7,580	18,111	2.7	1.0	1.9
Alagôas.....	155,584	156,684	312,268	3,473	2,106	5,579	2.2	1.3	1.7
Sergipe.....	74,739	78,881	153,620	3,062	2,253	5,315	4.1	2.8	3.4
Bahia.....	630,353	581,439	1,211,792	14,631	6,354	20,985	2.3	1.1	1.7
Paraná.....	59,304	56,888	116,162	1,393	828	2,221	2.3	1.4	1.9
Santa Catharina.....	73,088	71,730	144,818	2,365	1,267	3,632	3.9	1.7	2.8
Rio Grande do Sul.....	191,022	176,000	367,022	10,451	5,954	16,405	5.4	3.3	4.4
Minas Geraes.....	847,592	821,684	1,669,276	19,736	7,891	27,627	2.3	0.9	1.6
Goyaz.....	74,968	74,775	149,743	1,785	629	2,414	2.3	0.8	1.6
Matto Grosso.....	27,991	25,759	53,750	1,617	219	1,836	5.7	0.8	3.4
Somma.....	3,318,838	3,181,966	6,500,804	90,598	44,375	134,973	2.7	1.3	2.1

Quadros demonstrativos da distribuição do ensino primario nas diferentes provincias

AMAZONAS

CARACTER DAS ESCOLAS	NUMERO DE ESCOLAS				PESSOAL DO CENTE			NUMERO DE ALUMNOS		
	PARA MENINOS	PARA MENINAS	MIXTAS	TOTAL	PROFESSORES	PROFESSORAS	TOTAL	MASCULINOS	FEMINOS	TOTAL
Escolas normaes primarias.										
> publicas de ensino primario.....	33	18	51	33	18	51	1,124	306	1,430
> particulares subvencionadas.										
> propriamente ditas.....	4	1	5	4	1	5	43	12	57
> em pensionatos e collegios particulares.										
> de adultos mantidas pelos cofres publicos.....	3	3	3	3	129	129
> de > > por particulares.										
> de asylos.										
> de regimentos.										
> de companhias } aprendizes marinheiros.										
> de companhias } > militares.										
> de menores } artífices de arsenaes de marinha.										
> > > de guerra.										
> em outros institutos de ensino profissional.										
> em penitenciarias ou casas de prisão.										
Somma.....	40	19	59	40	19	59	1,298	318	1,616

PARA'

CARACTER DAS ESCOLAS	NUMERO DE ESCOLAS				PESSOAL DO CENTE			NUMERO DE ALUMNOS		
	PARA MENINOS	PARA MENINAS	MIXTAS	TOTAL	PROFESSORES	PROFESSORAS	TOTAL	MASCULINOS	FEMINOS	TOTAL
Escolas normaes primarias.....	1	1	2	7	1	8	27	47	74
> publicas de ensino primario.....	137	65	202	137	65	202	6,647	2,050	8,697
> particulares subvencionadas.....	1	1	1	1	35	35
> propriamente ditas.....	20	10	30	20	10	30	350	160	510
> em pensionatos e collegios particulares.....	4	4	8	4	4	8	200	100	300
> de adultos mantidas pelos cofres publicos.....	8	8	8	8	150	150
> de > > por particulares.....	6	6	6	6	80	80
> de asylos.....	1	1	1	1	25	25
> de regimentos.....	2	2	2	2	100	100
> de companhias } aprendizes marinheiros.										
> de companhias } > militares.										
> de menores } artífices de arsenaes de marinha.	1	1	2	2	100	100
> > > de guerra..	1	1	3	3	100	100
> em outros institutos de ensino profissional.										
> em penitenciarias ou casas de prisão.										
Somma.....	181	81	262	190	81	271	7,789	2,382	10,171

CEARA'

CARACTER DAS ESCOLAS	NUMERO DE ESCOLAS				PESSOAL DOCENTE			NUMERO DE ALUMNOS		
	PARA MENINOS	PARA MENINAS	MIXTAS	TOTAL	PROFESSORES	PROFESSORAS	TOTAL	MASCULINOS	FEMININOS	TOTAL
Escolas normaes primarias.										
> publicas de ensino primario.....	436	95	2	233	436	96	232	6,078	4,315	40,393
> particulares subvencionadas.										
> propriamente ditas.....	8	2		40	8	3	11	160	72	232
> em pensionatos e collegios particulares.....	3	1		4	3	1	4	217	41	258
> de adultos mantidas pelos cofres publicos.										
> de > > por particulares.....	1			1	1		1	32		32
> de asylos.										
> de regimentos.....	1			1	1		1	21		21
> de companhias de menores. { aprendizes marinheiros.....	1			1	1		1	95		95
> militares.										
> artifices de arsenaes de marinha.										
> > > de guerra.										
> em outros institutos de ensino profissional.										
> em penitenciarias ou casas de prisao.										
Somma.....	450	98	2	230	450	100	250	6,606	4,428	41,034

RIO GRANDE DO NORTE

CARACTER DAS ESCOLAS	NUMERO DE ESCOLAS				PESSOAL DOCENTE			NUMERO DE ALUMNOS		
	PARA MENINOS	PARA MENINAS	MIXTAS	TOTAL	PROFESSORES	PROFESSORAS	TOTAL	MASCULINOS	FEMININOS	TOTAL
Escolas normaes primarias.....	1			1	1		1	18		18
> publicas de ensino primario.....	65	32		97	65	32	97	2,409	978	3,087
> particulares subvencionadas.										
> propriamente ditas.....	46	3		49	46	3	49	417	48	465
> em pensionatos e collegios particulares.										
> de adultos mantidas pelos cofres publicos.										
> > > por particulares.										
> de asylos.										
> de regimentos.										
> de companhias de menores. { aprendizes marinheiros.....	1			1	1		1	67		67
> militares.										
> artifices de arsenaes de marinha.										
> > > de guerra.										
> em outros institutos de ensino profissional.										
> em penitenciarias ou casas de prisao.										
Somma.....	83	35		118	86	35	121	2,611	1,026	3,637

PARAHYBA

CARACTER DAS ESCOLAS	NUMERO DE ESCOLAS				PESSOAL DO CENTE			NUMERO DE ALUMNOS		
	PARA MENINOS	PARA MENINAS	MIXTAS	TOTAL	PROFESSORES	PROFESSORAS	TOTAL	MASCULINOS	FEMININOS	TOTAL
Escolas normaes primarias.										
> publicas de ensino primario.....	67	40		107	67	40	107	2,530	1,403	3,633
> particulares subvencionadas.										
> propriamente ditas.....	8	2		10	8	2	10	438	47	485
> em pensionatos e collegios particulares.										
> de adultos mantidas pelos cofres publicos.										
> de " " por particulares.										
> de asylos.										
> de regimentos.....	1			1	2		2	20		20
> de companhias) aprendizes marinheiros.....	1			1	1		1	62		62
> de companhias) militares.										
> de menores.) artifices de arsenaes de marinha.										
> " " " de guerra.										
> em outros instityos de ensino profissional.										
> em penitenciaras ou casas de prisão.										
Somma.....	77	42		119	78	42	120	2,750	1,450	3,900

PERNAMBUCO

CARACTER DAS ESCOLAS	NUMERO DE ESCOLAS				PESSOAL DO CENTE			NUMERO DE ALUMNOS		
	PARA MENINOS	PARA MENINAS	MIXTAS	TOTAL	PROFESSORES	PROFESSORAS	TOTAL	MASCULINOS	FEMININOS	TOTAL
Escolas normaes primarias.....			1	1	6		6	56	48	104
> publicas de ensino primario.....	184	137	12	333	256	158	414	8,276	5,757	14,033
> particulares subvencionadas.....	2			2	2		2	80		80
> propriamente ditas.....	75	56	1	132	75	57	132	919	905	1,824
> em pensionatos e collegios particulares.....	9	14		23	9	14	23	248	340	588
> de adultos mantidas pelos cofres publicos.....	23	1		24	(*) 15	1	16	499	15	514
> de " " por particulares.										
> de asylos.....	1	9		10			10	447	499	616
> de regimentos.										
> de companhias) aprendizes marinheiros.....	1			1	1		1	94		94
> de companhias) militares.										
> de menores.) artifices de arsenaes de marinha.	1			1	1		1	39		39
> " " " de guerra...	2			2	2		2	120		120
> em outros instityos de ensino profissional.....	1		1	2	1	1	2	35	21	56
> em penitenciaras ou casas de prisão.....	1	1		2	1	1	2	48	25	73
Somma.....	300	238	15	553	369	242	611	10,531	7,580	18,111

(*) 8 escolas nocturnas são regidas gratuitamente por professores das escolas primarias diurnas.

ALAGOAS

CARACTER DAS ESCOLAS	NUMERO DE ESCOLAS				PESSOAL DOCENTE			NUMERO DE ALUMNOS		
	PARA MENINOS	PARA MENINAS	MIXTAS	TOTAL	PROFESSORES	PROFESSORAS	TOTAL	MASCULINOS	FEMININOS	TOTAL
Escolas normaes primarias.....	1			1	4		4	8		8
> publicas de ensino primario.....	74	58		132	74	58	132	2,408	1,683	4,091
> particulares subvencionadas.										
> propriamente ditas.....	43	18	41	102	43	59	102	787	388	1,175
> em pensionatos e collegios particulares.....	4	2		6				270	33	303
> de adultos mantidas pelos cofres publicos.....										
> de > > por particulares.....	4	2		6						
> de asylos.										
> de regimentos.										
> aprendizes marinheiros.....	1			1	1		1			
> de companhias } > militares.										
> de menores } artifices de arsenaes de marinha.										
> > > de guerra.										
> em outros institutos de ensino profissional.										
> em penitenciarias ou casas de prisão.										
Somma.....	127	80	41	248	122	117	239	3,473	2,406	5,879

SERGIPE

CARACTER DAS ESCOLAS	NUMERO DE ESCOLAS				PESSOAL DOCENTE			NUMERO DE ALUMNOS		
	PARA MENINOS	PARA MENINAS	MIXTAS	TOTAL	PROFESSORES	PROFESSORAS	TOTAL	MASCULINOS	FEMININOS	TOTAL
Escolas normaes primarias.....	1			1						
> publicas de ensino primario.....	84	68		152	80	68	148	2,685	2,056	4,741
> particulares subvencionadas										
> propriamente ditas.....	8	8		16	8	8	16	222	123	345
> em pensionatos e collegios particulares.....	2	3		5	2	3	5	40	43	83
> de adultos mantidas pelos cofres publicos.....	2			2	2		2	30		30
> > > por particulares.....										
> de asylos.....		1		1		1	1		31	31
> de regimentos.										
> aprendizes marinheiros.										
> de companhias } > militares.....	1			1	1		1	83		83
> de menores } artifices de arsenaes de marinha.										
> > > de guerra..										
> em outros institutos de ensino profissional.										
> em penitenciarias ou casas de prisão.										
Somma.....	98	80		178	93	80	173	3,062	2,253	5,315

BAHIA

CARACTER DAS ESCOLAS	NUMERO DE ESCOLAS				PESSOAL DOCENTE			NUMERO DE ALUNOS		
	PARA MENINOS	PARA MENINAS	MIXTAS	TOTAL	PROFESSORES	PROFESSORAS	TOTAL	MASCULINOS	FEMINOS	TOTAL
	Escolas normaes primarias.....	1	1	2	3	4	7	42	101
> publicas de ensino primario.....	310	150	460	288	144	432	13,001	5,206	18,207
> particulares subvencionadas.....	3	3	6	3	3	6	96	61	157
> propriamente ditas.....	18	18	36	18	18	36	607	604	1,211
> em pensionatos e collegios particulares.....	11	8	19	11	8	19	380	382	962
> de adultos mantidas pelos cofres publicos.....	7	7	7	7	246	246
> de > > por particulares.
> de asylos.
> de regimentos.
> de companhias } aprendizes marinheiros.
> de menores } > militares.
> de menores } artifices de arsenaes de marinha.
> de menores } > > > de guerra.
> em outros institutos de ensino profissional.
> em penitenciarias ou casas de prisão.....	1	1	1	1	59	59
Somma.....	351	180	531	331	177	508	14,631	6,334	20,965

PARANA'

CARACTER DAS ESCOLAS	NUMERO DE ESCOLAS				PESSOAL DOCENTE			NUMERO DE ALUNOS		
	PARA MENINOS	PARA MENINAS	MIXTAS	TOTAL	PROFESSORES	PROFESSORAS	TOTAL	MASCULINOS	FEMINOS	TOTAL
	Escolas normaes primarias.....	1	1	4	4	7
> publicas de ensino primario.....	61	36	15	112	56	35	91	1,136	739	1,875
> particulares subvencionadas.
> propriamente ditas.....	6	3	4	13	11	2	13	171	89	260
> em pensionatos e collegios particulares.....	2	2	2	2	55	55
> de adultos mantidas pelos cofres publicos.....	1	1	1	1	12	12
> de > > por particulares.
> de asylos.
> de regimentos.....	1	1	2	2	12	12
> de companhias } aprendizes marinheiros.
> de menores } > militares.
> de menores } artifices de arsenaes de marinha.
> de menores } > > > de guerra.
> em outros institutos de ensino profissional.
> em penitenciarias ou casas de prisão.
Somma.....	72	39	19	130	76	37	113	1,393	828	2,221

SANTA CATHARINA

CARACTER DAS ESCOLAS	NUMERO DE ESCOLAS				PESSOAL DO CENTE			NUMERO DE ALUMNOS		
	PARA MENINOS	PARA MENINAS	MIXTAS	TOTAL	PROFESSORES	PROFESSORAS	TOTAL	MASCULINOS	FEMININOS	TOTAL
Escolas normaes primarias.										
» publicas de ensino primario.....	47	24	7	78	54	24	78	2,143	966	3,109
» particulares subvencionadas.....	3	1	4	3	1	4	120	25	145
» » propriamente ditas.....	6	4	5	15	11	4	15	450	200	650
» em pensionatos e collegios particulares.....	3	2	5	3	2	5	90	66	156
» de adultos mantidas pelos cofres publicos.										
» de » » por particulares.										
» de asylos.										
» de regimentos.....	1	1	1	1	27	27
» de companhias } aprendizes marinheiros.....	1	1	1	1	35	35
» de companhias } militares.										
» de menores } artifices de arsenaes de marinha.										
» » » de guerra.										
» em outros institutos de ensino profissional.										
» em penitenciaras ou casas de prisão.										
Somma.....	61	31	12	104	73	31	104	2,865	1,237	4,123

RIO GRANDE DO SUL

CARACTER DAS ESCOLAS	NUMERO DE ESCOLAS				PESSOAL DO CENTE			NUMERO DE ALUMNOS		
	PARA MENINOS	PARA MENINAS	MIXTAS	TOTAL	PROFESSORES	PROFESSORAS	TOTAL	MASCULINOS	FEMININOS	TOTAL
Escolas normaes primarias.....			1	1	6	6	34	89	123
» publicas de ensino primario.....	258	150	(1) 408	128	130	258	5,499	3,963	9,462
» particulares subvencionadas.....	1	1	(2)
» » propriamente ditas.....	44	18	59	121	44	77	121	4,680	1,824	6,504
» em pensionatos e collegios particulares.										
» de adultos mantidas pelos cofres publicos.....	1	1	1	1	400	400
» de » » por particulares.....	1	1	1	1	13	15
» de asylos.....		2	2	2	2	78	78
» de regimentos.....	1	1	1	1	24	24
» de companhias } aprendizes marinheiros.										
» de menores } militares.										
» » » artifices de arsenaes de marinha.										
» » » de guerra.	1	1	1	1	99	99
» em outros institutos de ensino profissional.										
» em penitenciaras ou casas de prisão.										
Somma.....	307	170	60	537	182	209	391	10,451	5,931	16,405

(1) Estiverão vagas 130 escolas para o sexo masculino e 34 para o feminino.

(2) Os alumnos desta escola vão incluídos nos das particulares propriamente ditas.

MINAS GERAES

CARACTER DAS ESCOLAS	NUMERO DE ESCOLAS				PESSOAL DOCENTE			NUMERO DE ALUMNOS		
	PARA MENINOS	PARA MENINAS	MIXTAS	TOTAL	PROFESSORES	PROFESSORAS	TOTAL	MASCULINOS	FEMININOS	TOTAL
Escolas normaes primarias.....			2	2	12		12	26	15	41
> publicas de ensino primario.....	437	481		618	411	207	618	19,458	7,876	27,034
> particulares subvencionadas.										
> propriamente ditas.....	135			135	135		135	446		446
> em pensionatos e collegios particulares.....	15			15	15		15			
> de adultos mantidas pelos cofres publicos.										
> de > por particulares.										
> de asylos.										
> de regimentos.....	1			1	2		2	8		8
aprendizes marinheiros.										
> de companhias } > militares.....	1			1	1		1	28		28
de menores } artifices de arsenaes de marinha.										
> > > de guerra...										
> em outros institutos de ensino profissional.										
> em penitenciaras ou casas de prisão.....	2			2	2		2	70		70
Somma.....	591	481	2	774	578	207	785	19,736	7,891	27,627

GOYAZ

CARACTER DAS ESCOLAS	NUMERO DE ESCOLAS				PESSOAL DO CENTE			NUMERO DE ALUMNOS		
	PARA MENINOS	PARA MENINAS	MIXTAS	TOTAL	PROFESSORES	PROFESSORAS	TOTAL	MASCULINOS	FEMININOS	TOTAL
Escolas normaes primarias.										
> publicas de ensino primario.....	61	30		91	61	30	91	1,692	562	2,254
> particulares subvencionadas.....	2			2	2		2	40		40
> propriamente ditas.....	6	2	1	9	6	3	9	13	33	46
> em pensionatos e collegios particulares.....		1		1		1	1		24	24
> de adultos mantidas pelos cofres publicos.....			1	1	1	1	2	30	10	40
> de > por particulares.										
> de asylos.										
> de regimentos.....	1			1	1		1	40		40
aprendizes marinheiros.										
> de companhias } > militares.										
de menores } artifices de arsenaes de marinha.										
> > > de guerra.										
> em outros institutos de ensino profissional.										
> em penitenciaras ou casas de prisão.										
Somma.....	70	33	2	105	71	35	106	1,785	629	2,414

MATTO GROSSO

CARACTER DAS ESCOLAS	NUMERO DE ESCOLAS				PESSOAL DO CENTE			NUMERO DE ALUNOS		
	PARA MENINOS	PARA MENINAS	MIXTAS	TOTAL	PROFESSORES	PROFESSORAS	TOTAL	MASCULINOS	FEMININOS	TOTAL
Escolas normaes primarias.....			1	1	4		4	27	6	33
> publicas de ensino primario.....	24	6		30	24	6	30	1,220	153	1,373
> particulares subvencionadas.										
> > propriamente ditas.....	5	2		7	5	2	7	142	58	200
> em pensionatos e collegios particulares.										
> de adultos mantidas pelos cofres publicos.										
> de > > por particulares.										
> de asylos.										
> de regimentos.										
> > > > aprendizes marinheiros.....	1			1	1		1	61		61
> de companhias > > > > militares.....	4			4	4		4	78		78
> de menores. > > > > artifices de arsenaes de marinha.										
> > > > > > > > de guerra.....	1			1	1	1	2	89		89
> em outros institutos de ensino profissional.										
> em penitenciaras ou casas de prisão.										
Somma.....	33	8	1	44	39	9	48	1,617	219	1,836

Ensino secundario, classico e tecnico

O quadro seguinte mostra o numero e a natureza dos estabelecimentos em que, nas provincias de que tenho tratado, se distribuia este ensino.

DESIGNAÇÃO DOS ESTABELECIMENTOS	NUMERO DE ESTABELECIMENTOS			NUMERO DE ALUNOS		
	Para o sexo masculino	Para o sexo feminino	Total	Masculinos	Femininos	Total
Lyceos ou collegios do Estado.....	1		1	154		154
> > athencos provinciaes.....	16	1	17	1,933	180	2,113
Aulas publicas avulsas de ensino secundario ou classico..	46		46	690		690
Pensionatos ou collegios particulares.....	67	40	107	2,804	1,289	4,093
Aulas particulares de ensino secundario ou classico....	46		46	125		125
Seminarios menores.....	10		10	797		797
Institutos de ensino profissional.....	9		9	658		658
Somma.....	165	41	206	7,161	1,469	8,630

Destes 206 estabelecimentos apenas 41 erão destinados ao sexo feminino, e das 8,630 pessoas que os frequentarão nada menos de 7,161 pertencião ao sexo masculino. Grande é, pois, a desigualdade nos meios de ensino facultados a um e outro sexo.

Pelos quadros especiaes que se seguem a este artigo ver-se-ha que o Pará era a unica provincia que mantinha um estabelecimento publico de ensino secundario para o sexo feminino; no Rio Grande do Sul não existia nenhum estabelecimento publico de ensino secundario; nas provincias do Amazonas, Rio Grande do Norte, Parahyba, Paraná, Santa Catharina, Goyaz e Matto Grosso não se encontrava um só estabelecimento, mesmo particular, onde as meninas podessem receber instrucção secundaria. As materias de ensino constavão geralmente das linguas nacional, latina, franceza e ingleza, das mathematicas elementares, da geographia, historia universal, historia do Brazil, philosophia, rhetorica e poetica, musiea vocal e desenho; ensinando-se tambem na Bahia a lingua grega e os elementos de historia natural, physica e chimica; no Paraná a lingua allemã; e no Ceará, Santa Catharina e Minas Geraes os elementos de physica e chimica.

Possuião seminarios menores as provincias do Amazonas, Pará, Ceará, Bahia, Minas Geraes, Goyaz e Matto Grosso; e institutos de ensino profissionall as do Pará, Pernambuco, Bahia e Matto Grosso.

O numero de 8,630 alumnos, que figura no quadro acima apresentado está longe de exprimir a realidade dos que receberão a instrucção secundaria, visto que nas provincias do Amazonas, Pernambuco, Alagôas, Bahia, Minas Geraes e Matto Grosso as autoridades respectivas ignorão quantos frequentarão muitos estabelecimentos particulares e até alguns seminarios, segundo mostra o seguinte quadro da distribuição dos alumnos pelas diversas provincias.

PROVINCIAS	ALUMNOS			OBSERVAÇÕES
	MASCULINOS	FEMININOS	TOTAL	
Amazonas	47	47	Falta o numero de alumnos do seminario menor.
Pará	681	480	1,161	
Ceará	423	90	513	
Rio Grande do Norte.	293	293	
Parahyba	242	242	
Pernambuco	442	442	Falta o numero de alumnos e alumnas dos pensionatos ou collegios particulares.
Alagôas	118	118	Falta o numero de alumnos das aulas publicas avulsas de ensino secundario ou classico; e de alumnos e alumnas dos pensionatos ou collegios particulares.
Sergipe	453	7	460	
Bahia	1,944	426	2,370	Falta o numero de alumnos do seminario menor.
Paraná	94	94	
Santa Catharina	85	85	
Rio Grande do Sul	338	68	406	
Minas Geraes	1,763	398	2,161	Falta o numero de alumnos das aulas particulares de ensino secundario ou classico.
Goyaz	145	145	
Matto Grosso	93	93	Falta o numero de alumnos do seminario menor.
Somma	7,161	1,469	8,630	

Quadros demonstrativos da distribuição do ensino secundario nas diferentes provincias

AMAZONAS

DESIGNAÇÃO DOS ESTABELECIMENTOS	Numero de estabelecimentos			Personal docente			Materias de ensino e numero de cadeiras													Numero de alumnos						
	Para o sexo masculino	Para o sexo feminino	Total	Professores	Professoras	Total	Lingua nacional	Lingua latina	Lingua grega	Lingua franceza	Lingua ingleza	Lingua allemã	Lingua italiana	Mathematicas	Philosophia	Rhetorica e poetica	Geographia	Historia	Physica e chimica	Historia natural	Desenho	Musica vocal	Total	Mascullinos	Femininos	Total
Lyceos ou collegios do Estado. » ou atheneos provinciaes	1	...	1	6	...	6	1	1	..	1	1	...	1	1	1	1	1	1	9	47	...	47	
Aulas publicas avulsas de ensino secundario ou classico..																										
Pensionatos ou collegios particulares.																										
Aulas particulares de ensino secundario ou classico.																										
Seminarios menores.....	1	...	1																							
Institutos de ensino profissional.																										
Somma.....	2	...	2	6	...	6	1	1	..	1	1	...	1	1	1	1	1	1	9	47	...	47	

PARA'

DESIGNAÇÃO DOS ESTABELECIMENTOS	Numero de estabelecimentos			Personal docente			Materias de ensino e numero de cadeiras													Numero de alumnos						
	Para o sexo masculino	Para o sexo feminino	Total	Professores	Professoras	Total	Lingua nacional	Lingua latina	Lingua grega	Lingua franceza	Lingua ingleza	Lingua allemã	Lingua italiana	Mathematicas	Philosophia	Rhetorica e poetica	Geographia	Historia	Physica e chimica	Historia natural	Desenho	Musica vocal	Total	Mascullinos	Femininos	Total
Lyceos ou collegios do Estado. » ou atheneos provinciaes	1	1	2	10	3	13	2	1	..	1	1	...	1	1	1	1	1	1	10	135	180	315	
Aulas publicas avulsas de ensino secundario ou classico.																										
Pensionatos ou collegios particulares.....	4	4	8	23	12	37	8	4	..	8	5	...	8	3	3	8	5	5	6	63	250	300	550	
Aulas particulares de ensino secundario ou classico.																										
Seminarios menores.....	2	...	2	10	...	10	1	1	..	1	1	...	1	1	1	1	1	1	1	1	11	196	...	196
Institutos de ensino profissional	1	...	1	3	...	3	1	1	1	3	100	...	100	
Somma.....	8	5	13	48	15	63	12	6	..	10	7	...	10	5	5	10	7	7	8	87	681	480	1,161	

CEARÁ

DESIGNAÇÃO DOS ESTABELECIMENTOS	Numero de estabelecimentos			Pessoal docente			Materias de ensino e numero de cadeiras											Numero de alumnos								
	Para o sexo masculino	Para o sexo feminino	Total	Professores	Professoras	Total	Lingua nacional	Lingua latina	Lingua grega	Lingua franceza	Lingua ingleza	Lingua allemã	Lingua italiana	Mathematicas	Philosophia	Rhetorica e poetica	Geographia	Historia	Physica e chimica	Historia natural	Desenho	Musica vocal	Total	Mascuinos	Femininos	Total
Lyceos ou collegios do Estado. ou atheneos provinciaes.	1	...	1	9	...	9	1	1	..	1	1	...	1	1	1	1	8	84	...	84	
Aulas publicas avulsas de ensino secundario ou classico...	8	...	8	8	...	8	..	8	8	175	...	175	
Pensionatos ou collegios particulares.....	2	2	4	21	9	30	2	2	..	4	2	4	2	2	4	1	4	26	90	90	180	
Aulas particulares de ensino secundario ou classico.....	1	...	1	3	...	3	..	1	..	1	1	3	36	...	36	
Seminarios menores.....	1	...	1	9	...	9	1	1	..	1	1	1	1	1	1	9	33	...	38	
Institutos de ensino profissional.																										
Somma.....	13	2	15	50	9	59	4	13	..	7	3	7	4	4	6	2	1	..	1	54	423	90	513	

RIO GRANDE DO NORTE

DESIGNAÇÃO DOS ESTABELECIMENTOS	Numero de estabelecimentos			Pessoal docente			Materias de ensino e numero de cadeiras											Numero de alumnos								
	Para o sexo masculino	Para o sexo feminino	Total	Professores	Professoras	Total	Lingua nacional	Lingua latina	Lingua grega	Lingua franceza	Lingua ingleza	Lingua allemã	Lingua italiana	Mathematicas	Philosophia	Rhetorica e poetica	Geographia	Historia	Physica e chimica	Historia natural	Desenho	Musica vocal	Total	Mascuinos	Femininos	Total
Lyceos ou collegios do Estado. ou atheneos provinciaes	1	...	1	6	...	6	1	1	..	1	1	1	1	6	201	...	201	
Aulas publicas avulsas de ensino secundario ou classico ..	3	...	3	3	...	3	..	3	..	2	5	63	...	63	
Pensionatos ou collegios particulares.																										
Aulas particulares de ensino secundario ou classico.....	4	...	4	4	...	4	2	3	..	4	9	29	...	29	
Seminarios menores.																										
Institutos de ensino profissional																										
Somma.....	8	...	8	13	...	13	3	7	..	7	1	1	1	20	293	...	293	

PARAHYBA

DESIGNAÇÃO DOS ESTABELECIMENTOS	Numero de estabelecimentos			Pessoal docente			Materias de ensino e numero de cadeiras													Numero de alumnos						
	Para o sexo masculino	Para o sexo feminino	Total	Professores	Professoras	Total	Lingua nacional	Lingua latina	Lingua grega	Lingua franceza	Lingua ingleza	Lingua allemã	Lingua italiana	Mathematicas	Philosophia	Rhetorica e poetica	Geographia	Historia	Physica e chimica	Historia natural	Desenho	Musica vocal	Total	Mascullinos	Femininos	Total
Lyceos ou collegios do Estado. ou atheneos provinciaes.	1	1	2	8	8	16	1	1	1	1	1	1	1	1	1	1	1	1	1	1	1	1	1	8	217	217
Aulas publicas avulsas de ensino secundario ou classico...	4	4	8	4	4	8	4	4																4	23	23
Pensionatos ou collegios particulares.																										
Aulas particulares de ensino secundario ou classico.																										
Seminarios menores.																										
Institutos de ensino profissional.																										
Somma.....	5	5	10	12	12	24	1	5	1	1	1	1	1	1	1	1	1	1	1	1	1	1	12	242	242	

PERNAMBUCO

DESIGNAÇÃO DOS ESTABELECIMENTOS	Numero de estabelecimentos			Pessoal docente			Materias de ensino e numero de cadeiras													Numero de alumnos						
	Para o sexo masculino	Para o sexo feminino	Total	Professores	Professoras	Total	Lingua nacional	Lingua latina	Lingua grega	Lingua franceza	Lingua ingleza	Lingua allemã	Lingua italiana	Mathematicas	Philosophia	Rhetorica e poetica	Geographia	Historia	Physica e chimica	Historia natural	Desenho	Musica vocal	Total	Mascullinos	Femininos	Total
Lyceos ou collegios do Estado. ou atheneos provinciaes.	1	1	2	11	11	22	1	1	1	1	1	1	1	1	1	1	1	1	1	1	1	1	1	9	434	434
Aulas publicas avulsas de ensino secundario ou classico.	1	1	2	13	13	26	1	2	1	1	1	1	1	1	1	1	1	1	1	1	1	1	1	13	400	400
Pensionatos ou collegios particulares.....	0	44	44																							
Aulas particulares de ensino secundario ou classico.																										
Seminarios menores.																										
Institutos de ensino profissional.	5	5	10	9	9	18	1	1	1	1	1	1	1	1	1	1	1	1	1	1	1	1	10	188	188	
Somma.....	16	44	60	33	33	66	3	3	3	3	3	3	3	3	3	3	3	3	3	3	3	3	31	442	442	

ALAGOAS

DESIGNAÇÃO DOS ESTABELECIMENTOS	Numero de estabelecimentos			Pessoal docente			Materias de ensino e numero de cadeiras													Numero de alumnos							
	Para o sexo masculino.	Para o sexo feminino	Total	Professores	Professoras	Total	Lingua nacional	Lingua latina	Lingua grega	Lingua franceza	Lingua ingleza	Lingua allemã	Lingua italiana	Mathematicas	Philosophia	Rhetorica e poetica	Geographia	Historia	Physica e chimica	Historia natural	Desenho	Musica vocal	Total	Mascullinos	Femininos	Total	
Lyceos ou collegios do Estado. > ou atheneos provinciaes	1	1	40	40	1	1	1	1	418	118
Aulas publicas avulsas de ensino secundario ou classico..	2	2	2	2	..	1	1	2
Pensionatos ou collegios particulares.....	4	2	6
Aulas particulares de ensino secundario ou classico.
Seminarios menores.
Institutos de ensino profissional.
Somma.....	7	2	9	12	12	1	2	2	1	2	1	1	1	1	12	418	118	

SERGIPE

DESIGNAÇÃO DOS ESTABELECIMENTOS	Numero de estabelecimentos			Pessoal docente			Materias de ensino e numero de cadeiras													Numero de alumnos							
	Para o sexo masculino.	Para o sexo feminino	Total	Professores	Professoras	Total	Lingua nacional	Lingua latina	Lingua grega	Lingua franceza	Lingua ingleza	Lingua allemã	Lingua italiana	Mathematicas	Philosophia	Rhetorica e poetica	Geographia	Historia	Physica e chimica	Historia natural	Desenho	Musica vocal	Total	Mascullinos	Femininos	Total	
Lyceos ou collegios do Estado. > ou atheneos provinciaes.	1	1	40	40	1	1	1	1	294	294
Aulas publicas avulsas de ensino secundario ou classico..	2	2	2	2	..	2	1	3	73	73
Pensionatos ou collegios particulares.....	3	4	4	3	1	4	2	3	2	1	20	48	55
Aulas particulares de ensino secundario ou classico.....	4	4	4	4	3	1	1	2	20	38	38
Seminarios menores.
Institutos de ensino profissional.
Somma.....	10	4	11	49	1	20	6	7	5	4	13	5	4	6	4	84	433	7	460	

BAHIA

DESIGNAÇÃO DOS ESTABELECIMENTOS	Numero de estabelecimentos			Pessoal docente			Materias de ensino e numero de cadeiras														Numero de alumnos						
	Para o sexo masculino	Para o sexo feminino	Total	Professores	Professoras	Total	Lingua nacional	Lingua latina	Lingua grega	Lingua franceza	Lingua inglesa	Lingua allemã	Lingua italiana	Mathematicas	Philosophia	Rhetorica e poetica	Geographia	Historia	Physica e chimica	Historia natural	Desenho	Musica vocal	Total	Mascullinos	Femininos	Total	
Lyceos ou collegios do Estado. ou atheneos provinciaes	1	1	2	4	4	4	1	2	1	1	1	1	1	1	1	1	1	1	1	1	1	1	1	15	218	218	436
Aulas publicas avulsas de ensino secundario ou classico.																											
Pensionatos ou collegios particulares	41	8	49																						1,449	426	1,875
Aulas particulares de ensino secundario ou classico.																											
Seminarios menores	1	1	2																								
Institutos de ensino profissional	4	1	5																							277	277
Somma	14	8	22	44	44	88	4	2	1	1	1	1	1	1	1	1	1	1	1	1	1	1	15	1,944	426	2,370	

PARANA'

DESIGNAÇÃO DOS ESTABELECIMENTOS	Numero de estabelecimentos			Pessoal docente			Materias de ensino e numero de cadeiras														Numero de alumnos						
	Para o sexo masculino	Para o sexo feminino	Total	Professores	Professoras	Total	Lingua nacional	Lingua latina	Lingua grega	Lingua franceza	Lingua inglesa	Lingua allemã	Lingua italiana	Mathematicas	Philosophia	Rhetorica e poetica	Geographia	Historia	Physica e chimica	Historia natural	Desenho	Musica vocal	Total	Mascullinos	Femininos	Total	
Lyceos ou collegios do Estado. ou atheneos provinciaes	1	1	2	6	6	12	1	1	1	1	1	1	1	1	1	1	1	1	1	1	1	1	1	14	46	46	92
Aulas publicas avulsas de ensino secundario ou classico.																											
Pensionatos ou collegios particulares	2	2	4	5	5	10	1	1	1	1	1	1	1	1	1	1	1	1	1	1	1	1	1	1	5	48	48
Aulas particulares de ensino secundario ou classico.																											
Seminarios menores																											
Institutos de ensino profissional																											
Somma	3	3	6	11	11	22	2	2	2	2	2	2	2	2	2	2	2	2	2	2	2	2	2	14	94	94	188

SANTA CATHARINA

DESIGNAÇÃO DOS ESTABELECIMENTOS	Numero de estabelecimentos			Pessoal docente			Materias de ensino e numero de cadeiras													Numero de alumnos						
	Para o sexo masculino	Para o sexo feminino	Total	Professores	Professoras	Total	Lingua nacional	Lingua latina	Lingua grega	Lingua franceza	Lingua ingleza	Lingua allemã	Lingua italiana	Mathematicas	Philosophia	Rhetorica e poetica	Geographia	Historia	Physica e chimica	Historia natural	Desenho	Musica vocal	Total	Mascuitinos	Femininos	Total
Lyceos ou collegios do Estado. ou atheneos provinciaes	1	...	1	7	...	7	1	1	...	1	1	...	1	1	...	1	1	7	63	...	63	
Aulas publicas avulsas de ensino secundario ou classico.																										
Pensionatos ou collegios particulares.																										
Aulas particulares de ensino secundario ou classico.....	1	...	1	1	...	1	1	...	1	1	1	4	22	...	22	
Seminarios menores.																										
Institutos de ensino profissional.																										
Somma...	2	...	2	8	...	8	2	1	...	2	1	...	1	1	...	1	1	...	2	1	...	11	85	...	85	

RIO GRANDE DO SUL

DESIGNAÇÃO DOS ESTABELECIMENTOS	Numero de estabelecimentos			Pessoal docente			Materias de ensino e numero de cadeiras													Numero de alumnos							
	Para o sexo masculino	Para o sexo feminino	Total	Professores	Professoras	Total	Lingua nacional	Lingua latina	Lingua grega	Lingua franceza	Lingua ingleza	Lingua allemã	Lingua italiana	Mathematicas	Philosophia	Rhetorica e poetica	Geographia	Historia	Physica e chimica	Historia natural	Desenho	Musica vocal	Total	Mascuitinos	Femininos	Total	
Lyceos ou collegios do Estado. ou atheneos provinciaes.																											
Aulas publicas avulsas de ensino secundario ou classico.																											
Pensionatos ou collegios particulares.....	4	4	8	338	68	406	
Aulas particulares de ensino secundario ou classico.																											
Seminarios menores.																											
Institutos de ensino profissional.																											
Somma...	4	4	8	338	68	406	

MINAS GERAES

DESIGNAÇÃO DOS ESTABELECIMENTOS	Numero de estabelecimentos			Pessoal docente			Materias de ensino e numero de cadeiras													Numero de alumnos						
	Para o sexo masculino	Para o sexo feminino	Total	Professores	Professoras	Total	Lingua nacional	Lingua latina	Lingua grega	Lingua franceza	Lingua ingleza	Lingua allemã	Lingua italiana	Mathematicas	Philosophia	Rhetorica e poetica	Geographia	Historia	Physica e clinica	Historia natural	Desenho	Musica vocal	Total	Mascullinos	Femininos	Total
Lyceos ou collegios do Estado. ou atheneos provinciaes	4	...	4	33	...	33	3	4	...	4	3	...	4	3	3	4	4	1	...	1	1	35	305	...	305	
Aulas publicas avulsas de ensino secundario ou classico..	26	...	26	26	...	26	26	...	26	52	344	...	344	
Pensionatos ou collegios particulares.....	23	5	33	44	11	...	13	4	...	14	6	5	13	9	...	1	7	...	1	101	581	398	979	
Aulas particulares de ensino secundario ou classico.....	6	...	6	4	3	...	4	1	12	
Seminarios menores.....	3	...	3	3	3	...	3	1	...	3	3	3	3	3	1	26	533	...	533	
Institutos de ensino profissional.	1	...	1	1	1	...	1	1	
Somma.....	67	5	72	59	...	59	24	47	...	32	9	...	21	12	11	25	16	1	...	2	9	226	1,763	398	2,161	

GOYAZ

DESIGNAÇÃO DOS ESTABELECIMENTOS	Numero de estabelecimentos			Pessoal docente			Materias de ensino e numero de cadeiras													Numero de alumnos						
	Para o sexo masculino	Para o sexo feminino	Total	Professores	Professoras	Total	Lingua nacional	Lingua latina	Lingua grega	Lingua franceza	Lingua ingleza	Lingua allemã	Lingua italiana	Mathematicas	Philosophia	Rhetorica e poetica	Geographia	Historia	Physica e clinica	Historia natural	Desenho	Musica vocal	Total	Mascullinos	Femininos	Total
Lyceos ou collegios do Estado. ou atheneos provinciaes	1	...	1	5	...	5	1	1	...	1	...	1	...	1	...	1	1	...	1	...	1	6	405	...	405	
Aulas publicas avulsas de ensino secundario ou classico..	1	...	1	1	...	1	1	...	1	2	40	...	40	
Pensionatos ou collegios particulares.
Aulas particulares de ensino secundario ou classico.	1	...	1	5	...	5	1	1	...	1	...	1	1	1	1	1	1	1	9	30	...	30	
Seminarios menores.....
Institutos de ensino profissional.
Somma.....	3	...	3	11	...	11	1	3	...	3	2	1	1	2	2	1	17	445	...	445	

MATTO GROSSO

DESIGNAÇÃO DOS ESTABELECIMENTOS	Numero de estabelecimentos			Pessoal docente			Materias de ensino e numero de cadotras											Numero de alumnos									
	Para o sexo masculino	Para o sexo feminino	Total	Professores	Professoras	Total	Lingua nacional	Lingua latina	Lingua grêga	Lingua franceza	Lingua ingleza	Lingua allemã	Lingua italiana	Mathematicas	Philosophia	Rhetorica e poetica	Geographia	Historia	Physica e chimica	Historia natural	Desenho	Musica vocal	Total	Mascullinos	Femininos	Total	
Lyceos ou collegios do Estado. > ou atheneos provinciaes																											
Aulas publicas avulsas de ensino secundario ou classico.																											
Pensionatos ou collegios particulares.																											
Aulas particulares de ensino secundario ou classico.																											
Seminarios menores.....	1	1	3	3	..	1	..	1	1	1	..	1	3			
Institutos de ensino profissional	2	2	4	4	1	1	2	4	93	93	
Somma...	3	3	9	9	..	1	..	1	1	1	1	..	1	1	2	9	93	93	

Bibliothecas

Contavão-se em 1876, 14 bibliothecas publicas e 43 particulares.

Consta a existencia de 58,459 volumes nas bibliothecas publicas e a de 58,541 nas particulares; assim como que, durante o anno, forão frequentadas as bibliothecas publicas por 28,990 leitores; e as particulares por 16,962. Mas faltão muitos esclarecimentos para se completar esta noticia, como demonstra a seguinte tabella.

PROVINCIAS	DESIGNAÇÃO DAS BIBLIOTHECAS	NUMERO DE VOLUMES	NUMERO DAS PESSOAS QUE AS FREQUENTAVAM DURANTE O ANNO DE 1876.
AMAZONAS.....	A publica, na capital.....	1,517	
	> publica, na capital.....	5,000	3,653
PARÁ.....	> particular da cidade de Cametá.		
	> > > > Santarem.		
	> > > > Vigia.		
	> do Gremio Litterario Portuguez, na capital.		
CEARÁ.....	> publica.....	3,742	2,945
	> do Gabinete Cearense de Leitura.....	3,000	3,114
	> do Atheneo.....	*4,638	2,742
RIO GRANDE DO NORTE..	> particular de S. José de Mipibu.....		1,516
	> > > Assu.....		86
	> > > Mossoró.....		400
	> provincial.....	8,038	11,615
	> da Escola Normal.....	299	417
	> > Faculdade de Direito.....	2,691	2,447
PERNAMBUCO.....	> do Gabinete Portuguez de Leitura.....	11,500	
	> Instituto Historico.....	531	
	> da villa de Barreiros.		
ALAGOAS.....	> publica provincial em Maceió.....	5,310	657
	> do Instituto Archeologico Geographico Alagoano.....	833	
	> Penedo.		
	> Pilar.		
SERGIPE.....	> publica annexa ao Atheneo, na capital.....	766	
	> do Gabinete Litterario Sergipano.....	1,460	
	> publica da capital.....	48,864	7,963
BAHIA.....	> do Lyceo provincial.....	575	958
	> Gremio Litterario.....	8,479	
	> Gabinete Portuguez de Leitura.....	4,057	
	> publica, na capital.....	862	
	> do Club Litterario Curitibaano.....	702	1,224
	> > Club de Leitura Porto Gimense, na villa de Porto de Cima.....	802	1,724
	> > Club Democratico Antoninense, na cidade de Antonina.....	847	2,069
	> > Club Alpha, na cidade do Morretes.....	66	
PARANÁ.....	> > Club Litterario S. Joseano, na villa de S. José dos Pinhaes.....	80	95
	> > Club Litterario Campo Largoense, na villa de Campo Largo.....	471	345
	> da Associação Litteraria Lapeana, na cidade da Lapa.....	400	39
	> > Sociedade Litteraria, na cidade de Castro.....	600	
	> Pitanguense, na cidade de Ponta Grossa.....	1,815	216
SANTA CATHARINA.....	> publica, na capital.....	3,477	2,187
	> particular, na cidade da Laguna.....	1,400	
	> provincial.....	2,886	
	> da Sociedade Litteraria do Rio Grande.....	466	
RIO GRANDE DO SUL.....	> do Gabinete de Leitura do Rio Grande.....	5,261	
	> da cidade de Pelotas.		
	> do Parthenon Litterario, na capital.....	1,528	
	> > Gabinete de Leitura.....	5,000	
	> publica da cidade de Ouro Preto.....	2,871	
	> > > da Campanha.....	2,664	
	> > > de S. João d'El-Rei.....	2,442	
	> > > de Diamantina.		
MINAS GERAES.....	> particular da cidade de Ubatuba.....		
	> > > de Ponte Nova.		
	> dos Bispos de Marianna.		
GOYAZ.....	> do Gabinete Litterario Goyano.....	1,840	93
	> do Seminario Episcopal.....	1,500	
MATTO GROSSO.....	> > Gabinete de Leitura, na capital.....	1,290	177
		117,000	45,932

Na provincia da Parahyba não se encontra uma só bibliotheca particular ou publica.

Edifícios

Era mui diminuto o numero de predios, pertencentes ao Estado, ás provincias, ou aos municipios, destinados ao serviço da instrucção. Pelo quadro seguinte vê-se quantos havia em cada provincia e que nenhum existia nas de Sergipe, Bahia e Rio Grande do Sul.

PROVINCIAS	NUMERO DE PREDIOS OCCUPADOS NO SERVIÇO DE INSTRUÇÃO PUBLICA			Total
	Proprios nacionaes	Proprios provinciaes	Proprios municipaes	
Amazonas.....		4		4
Pará.....		2		2
Ceará.....		2		2
Rio Grande do Norte.....	1	4		5
Parahyba.....		2		2
Pernambuco.....		6		6
Alagoas.....		1		1
Sergipe.				
Bahia.				
Paraná.....	1	1		2
Santa Catharina.....		4		4
Rio Grande do Sul.				
Minas Geraes.....	1	9		10
Goyaz.....	5	9		14
Matto Grosso.....	1	4		5
Somma.....	9	48		57

Despeza com a instrucção primaria e secundaria

Despenderão as provincias com os diferentes serviços inherentes ao ensino a somma de 3.506:898\$921, assim distribuida: direcção 102:917\$953; inspecção 36:707\$100; ensino secundario 413:995\$951; ensino normal primario 97:453\$415; aquisição, edificação e concertos de casas para escolas 9:300\$000; aluguel de casas 136:817\$623; pessoal docente das escolas primarias publicas 2.430:600\$816; material das escolas 69:326\$063; subvenções a salas de asylo, a escolas para adultos, escolas de prisões, manufacturas e institutos de ensino profissional 148:380\$000; subvenção á escolas particulares 61:400\$000.

A tabella junta contém as discriminações necessarias a este respeito.

VERBAS DE DESPESAS

PROVINCIA.	1	2	3	4	5	6	7	8	9	10	11
	DIREÇÃO DO SERVIÇO DE INSTRUÇÃO P. PÚBLICA	INSPEÇÃO DO ENSINO	ENSINO SECUNDÁRIO	ENSINO NORMAL PRIMÁRIO	ACQUIZIÇÃO, EDIFICAÇÃO, MELHORA-MENTOS E CONCERTOS DE CASAS PARA ESCOLAS E ASILOS	ALUGUEL DE CASAS PARA ESCOLAS	PERSONAL DOCENTE DAS ESCOLAS PÚBLICAS PRIMARIAS PROPRIAMENTE DITAS	MATERIAL DAS ESCOLAS	SALAS DE ASILOS, ESCOLAS PÚBLICAS DE ADULTOS, DE MANUFATURAS TÉCNICAS	REVENHO A ESCOLAS PARTICULARES	TOTAL
Amazonas.....	5.500\$000	15.000\$000	6.720\$000	53.600\$000	89.420\$000
Pará.....	7.245\$906	69.640\$000	(1) 174.100\$000	100.000\$000	333.040\$000
Ceará.....	5.327\$521	22.343\$724	12.825\$952	142.200\$940	597\$000	185.409\$922
Rio Grande do Norte.....	7.250\$000	8.535\$385	1.991\$688	47.103\$448	63.030\$242
Parahyba.....	7.250\$000	15.300\$000	20.792\$000	9.480\$000	86.266\$666	118.326\$666
Pernambuco.....	12.219\$000	10.000\$000	78.963\$000	20.792\$000	72.200\$000	(*) 385.522\$000	26.088\$000	8.100\$000	2.000\$000	624.954\$000
Alegôas.....	600\$000	12.500\$000	10.864\$000	104.756\$000	1.500\$000	130.214\$000
Sergipe.....	5.800\$000	18.020\$000	5.500\$000	98.020\$000	3.000\$000	4.800\$000	135.140\$000
Bahia.....	23.064\$996	6.886\$000	31.315\$506	19.039\$727	6.208\$014	348.175\$595	20.308\$723	2.100\$000	456.988\$538
Paraná.....	5.390\$830	8.700\$000	4.316\$960	79.567\$227	416\$000	106.690\$717
Santa Catharina.....	2.400\$000	9.994\$498	800\$000	63.851\$925	507\$940	4.840\$000	81.391\$363
Rio Grande do Sul.....	7.600\$000	99.680\$000	13.750\$000	6.000\$000	333.120\$000	10.000\$000	26.480\$000	4.300\$000	398.150\$000
Minas Geraes.....	17.040\$000	18.400\$000	15.700\$000	22.080\$000	2.436\$000	46.414\$000	4.000\$000	44.000\$000	634.000\$000
Goyaz.....	3.450\$000	7.466\$658	5.300\$000	300\$000	3.000\$000	45.300\$000	2.800\$000	1.600\$000	72.150\$000
Matto Grosso.....	402.917\$983	1.621\$100	7.466\$658	5.300\$000	9.000\$000	1.070\$000	18.237\$915	407\$800	44.003\$553
Somma.....	402.917\$983	36.707\$100	413.995\$951	97.433\$415	9.300\$000	436.817\$623	2.430.000\$816	69.326\$063	148.380\$000	61.400\$000	3.506.898\$921

OBSERVAÇÕES

(1) Nesta somma está incluída a verba destinada para as despesas da rubrica n.º G.
 (*) Idem, idem n.º B.

Toda a despesa, com excepção de 54:153,821 fornecidos pelos cofres do Estado e de 11:934,363 que produzirão as retribuições dos alumnos para serem admittidos nos cursos publicos de instrucção secundaria, foi feita, como demonsttra a tabella seguinte, pelos cofres das provincias.

PROVINCIAS	RECURSOS PARA SUPPORTAR AS DESPEZAS						TOTAL
	CONTRIBUIÇÃO DOS COFRES DO ESTADO	CONTRIBUIÇÃO DOS COFRES PROVINCIAES	CONTRIBUIÇÃO DOS COFRES MUNICIPAES	RENDIMENTO DE BENS PATRIMONIAES	RETRIBUIÇÃO DOS ALUMNOS	DONATIVOS PARTICULARES	
Amazonas	6:000,000	77:420,000	83:420,000
Pará	353:040,000	353:040,000
Ceará	484:479,822	930,000	485:409,822
Rio Grande do Norte	63:020,242	63:020,242
Parahyba	117:531,666	795,000	118:326,666
Pernambuco	24:033,000	600:919,000	624:954,000
Alagoas	129:740,000	504,000	130:244,000
Sergipe	135:140,000	135:140,000
Bahia	453:768,558	3:190,000	456:958,558
Paraná	4:680,000	102:010,717	406:690,717
Santa Catharina	76:116,000	5:275,363	81:391,363
Rio Grande do Sul	397:150,000	1:000,000	398:150,000
Minas Geraes	654:030,000	654:030,000
Goyaz	16:160,000	55:750,000	240,000	72:150,000
Matto Grosso	3:278,821	40:724,632	44:003,453
Somma	54:153,821	3.440:810,737	11:934,363	3.506:898,921

Dos relatorios dos presidentes e dos inspectores de instrucção publica das provincias que não fornecerão dados para esta estatistica, colhi as informações que se seguem.

Maranhão

ENSINO PRIMARIO.—Nesta provincia, que não possui escola normal, havia 73 escolas publicas e 10 particulares para o sexo masculino e 40 publicas e 4 particulares para o feminino. As escolas publicas forão frequentadas por 2,973 alumnos e 1,031 alumnas; as particulares por 486 de ambos os sexos.

Existem cursos nocturnos em varias localidades da provincia, e uma aula primaria na cadeia publica da capital.

ENSINO SECUNDARIO.—No lyceo provincial inscreverão-se 304 alumnos, a saber :

em grammatica geral.....	51
» latim inferior.....	14
» » superior.....	35
» francez.....	67
» inglez.....	27
» geographia.....	30
» historia universal.....	25
» mathematicas.....	29
» philosophia.....	13
» rhetorica e poetica.....	8
» calculo mercantil.....	5

Os 10 estabelecimentos particulares, dos quaes cinco para cada sexo, forão frequentados por 360 alumnos e 374 alumnas.

No seminario menor matricularão-se 209 alumnos.

BIBLIOTHECAS.—Existem na capital da provincia a bibliotheca publica, contando 2,034 volumes; a *Popular*; e a do *Gabinete Portuguez de Leitura*.

Piauhy

Do relatorio da presidencia, datado de 2 de janeiro de 1877, consta que a provincia possui 36 escolas publicas para o sexo masculino, 30 para o feminino, e uma mixta; e bem assim que o ensino secundario é dado no lyceo da capital, onde se leccionão as materias exigidas como preparatorios á admissão nos cursos superiores.

Espirito Santo

ENSINO NORMAL.—Annexo ao atheneo provincial e ao collegio N. S. da Penha existe um curso normal, sendo o daquelle para o sexo masculino e o deste para o feminino. Esse curso é dividido em dous annos; nelle se matricularão 7 alumnas e 1 alumno.

ENSINO PRIMARIO.—O relatorio do inspector geral menciona que as aulas publicas de ambos os sexos achão-se providas de pessoal em geral habilitado; mas nenhuma informação contém quer acêrca do numero das escolas e dos alumnos que as frequentarão, quer acêrca do ensino particular.

Ha na capital uma aula nocturna, frequentada por 18 alumnos.

ENSINO SECUNDARIO.—Existem dous estabelecimentos, custeados ambos pelo governo provincial, sendo um para o sexo masculino e outro para o feminino.

A frequencia nesses estabelecimentos foi no atheneo provincial 135 alumnos; 75 no curso primario e 60 no secundario; no collegio de N. S. da Penha, 60 alumnas; 35 no curso primario e 25 no secundario.

Rio de Janeiro

ENSINO NORMAL.—Existia uma escola normal primaria para ambos os sexos.

O pessoal docente constava de 4 professores, incluindo-se o da escola primaria annexa.

A escola normal foi frequentada por 14 alumnos e 20 alumnas; e a escola primaria annexa por 50 alumnos.

ENSINO PRIMARIO.—Funcionarão 172 escolas publicas do sexo masculino, regidas por 54 professores de 2.^a categoria e 118 de 1.^a, e 95 escolas publicas do sexo feminino, regidas por 41 professoras de 2.^a categoria e 54 de 1.^a

Sendo 222 os professores publicos e 129 as professoras publicas da provincia, não estiverão em exercicio 50 professores e 34 professoras.

Subvencionou mais a provincia 99 escolas, não se podendo saber quantas para o sexo masculino e quantas para o feminino. Ignora-se o numero das escolas particulares.

Nas escolas publicas matricularão-se 9,219 alumnos e 4,597 alumnas ; nas subvencionadas 1,327 alumnos e 280 alumnas ; nas particulares 1,989 alumnos e 1,104 alumnas. O director da instrucção affirma que pelo menos 500 alumnos de um e outro sexo não forão contemplados nesses algarismos.

ENSINO SECUNDARIO.—Acêrca do ensino secundario e classico, do numero de predios que a provincia possui para escolas, nada dizem os relatorios, tanto do presidente, como do director da instrucção.

BIBLIOTHECAS.—Quanto á bibliothecas, consta o seguinte:

Em Macahé inaugurou-se a 2 de dezembro de 1876 uma bibliotheca popular com 867 obras de litteratura, direito, philosophia e historia.

Na freguezia da Limeira, municipio de S. João da Barra, fundou-se, com 600 volumes, uma pertencente a uma sociedade particular.

Em S. João da Barra existia uma particular, com 500 volumes de boas obras, além de 100 brochuras e folhetos.

No municipio de Cantagallo, a loja de Ceres possui uma bibliotheca, franqueada ao publico, a qual conta cerca de 2,000 volumes.

No municipio da Parahyba do Sul ha uma bibliotheca popular ; não constando o numero de volumes que possui.

Nas escolas da Serraria ha uma, com 450 volumes ; na cidade de Vassouras uma com 2,000 volumes ; e em Cabo Frio outra com 173.

Consta que ha em Valença e Barra Mansa bibliothecas importantes ; mas ignora-se o numero de volumes que contem.

S. Paulo

ENSINO NORMAL.—Possue a provincia uma escola normal primaria, com uma secção para o sexo masculino e outra para o feminino.

Matricularão-se no anno de 1876, 172 alumnos, a saber :

Nas aulas do 1.^o anno, 90 do sexo masculino e 57 do feminino ; e nas do 2.^o anno sómente 25 alumnos.

Dos 90 alumnos matriculados no 1.^o anno, falleceo 1 e perderão o anno 46 ; apresentarão-se a exame unicamente 17, sendo approvados 14.

Das 57 alumnas apresentarão-se a exame 22, sendo approvadas 20.

Dos 25 alumnos do 2.^o anno apresentarão-se a exame 21, sendo approvados 20.

Annexas ao estabelecimento ha duas escolas primarias, uma para cada sexo.

ENSINO PRIMARIO.—Possue a provincia 666 cadeiras de instrucção primaria, das quaes estão providas 462 e vagas 204.

A frequência foi de 10,826 alumnos de ambos os sexos, o que dá a média de 22 alumnos para cada escola.

EMPREGADOS PUBLICOS GERAES

Para dar cumprimento ao art. 5.º § 1.º n.º 13 do regulamento desta repartição, que manda organizar a estatística dos empregados publicos geraes, (com exclusão dos militares do quadro do exercito e armada), classificados por ministerios, com declaração da somma consignada annualmente para seos vencimentos, preparei o presente trabalho, servindo-me dos dados contidos no orçamento da receita e despeza do Imperio para o anno financeiro de 1877—1878.

A esta estatística segue-se a dos empregados publicos provinciaes e municipaes.

Igual serviço não pôde ser levado a effeito em França em 1849, sem embargo de haver a lei de orçamento determinado que se publicasse uma relação minuciosa de todos os empregados retribuidos pelo Estado, pelos departamentos e pelas communas.

Obstou á realisação a declaração ministerial de que essa publicação não exigiria menos de 50 vols. em 4.º de 600 paginas, nem despeza inferior a 500,000 francos.

O trabalho que apresento a V. Ex. não comprehende senão os empregados que exercem funcções retribuidas, que são os de que trata o regulamento.

Para tornar mais interessantes as informações aqui exaradas, juntei, para cada ministerio, o numero dos empregados aposentados e bem assim o dos auxiliares da administração.

Eis em resumo o resultado colhido:

	<i>Numero de empregados</i>	<i>Retribuição annual</i>
Em serviço activo.....	13,850	48.937:927\$626
» disponibilidade.....	9	9:999\$999
Aposentado.....	500	730:534\$535
De repartições extinctas.....	49	32:044\$975
Do serviço manual e mecanico.....	12,821	7.880:567\$800

A seguinte exposição demonstra a distribuição desse pessoal pelos differentes ministerios e as verbas consignadas para sua retribuição.

Ministerio do Imperio

Além do ministro e secretario de estado com o ordenado annual de 12:000\$, temos:

SECRETARIA DE ESTADO. — Centro do movimento de todo o ministerio, compõe-se ella de 3 directores com o vencimento annual de 8:000\$ cada um; 3 subdirectores com o de 6:000\$ cada um; 10 officiaes com o de 4:800\$; 6 amanuenses com o de 2:400\$; 3 continuos com o de 1:500\$; 3 correios com o de 1:500\$; 1 porteiro com 2:400\$; 1 ajudante com 1:800\$. Addidos: 2 chefes de secção com o vencimento de 5:000\$; 1 segundo official com o de 3:400\$; 1 amanuense com o de 2:000\$000.

Aos empregados que servirem no gabinete do ministro é consignada uma gratificação adicional de 6:000\$ repartidamente. Os correios recebem mais para remonta e sustento de suas cavalgaduras 565\$ cada um.

Os vencimentos annuaes dos 34 empregados da secretaria elevão-se a 140:695\$000.

PRESIDENCIAS DE PROVINCIA. — Ha 20 presidentes de provincia e igual numero de secretarios do governo provincial nomeados todos pelo Governo Imperial. O pessoal das secretarias dos diversos governos provinciaes fixado pelas respectivas assembléas legislativas é nomeado pelos presidentes e pago pelos cofres das provincias. Os vencimentos dos presidentes de provincia varião entre 8:000\$ no maximo e 5:000\$ no minimo. Além desses vencimentos os presidentes recebem para despezas de primeiro estabelecimento uma ajuda de custo de 3:000\$ a 4:000\$ no maximo, e são alojados a expensas do Estado ou em edificios nacionaes para esse fim destinados. Os secretarios do governo percebem de 1:300\$ a 2:333\$. O total da despeza que o Estado faz annualmente com o pessoal da administração das provincias, comprehendendo as ajudas de custo, as despezas de viagem por mar e por terra, e acomodação dos presidentes, monta a 320:723\$333.

CULTO PUBLICO. — O pessoal empregado neste serviço eleva-se a 1,946 sacerdotes e 216 empregados auxiliares. A despeza com esse pessoal é de 861:729\$580.

Para o culto religioso temos 1 arcebispo metropolitano na Bahia; 11 bispos nas cidades do Rio de Janeiro, S. Paulo, Pernambuco, Porto Alegre, Marianna, Diamantina, Goyaz, Fortaleza, Pará, Maranhão e Cuyabá; 6 mosenhores; 2 deões; 10 arcediagos; 7 arciprestes; 3 mestre-escolas; 6 chantres; 10 conegos theologaes e penitenciarios; 120 conegos prebendados; 8 de meia prebenda; 17 beneficiados; 125 capellães cantores; 13 vigarios geraes; 12 provisores; 1,572 parochos; 23 coadjutores no municipio da Côrte, além de grande numero de outros coadjutores que são retribuidos pelos cofres provinciaes.

O arcebispo metropolitano percebe annualmente 4:800\$; os 11 bispos 3:600\$ cada um; os mosenhores 2:000\$; os conegos 1:200\$ na Côrte, 600\$ nas provincias; os parochos 600\$. A nomeação compete ao Governo Imperial precedendo em muitos casos proposta do Diocesano, que deve comprehender tres dos candidatos approvados em concurso.

SEMINARIOS EPISCOPAES. — Nas sédes de diocese existe um seminario em que se distribue o ensino necessario aos que se destinão á carreira ecclesiastica. São 9 os professores retribuidos pelo Estado, vencendo cada um annualmente 1:000\$000.

Na provincia do Amazonas ha tambem um seminario que o Governo auxilia annualmente com a quantia de 6:000\$. A despeza com aluguel de casas para alguns seminarios, e com outros auxilios, é de 10:000\$000.

O numero de professores retribuidos eleva-se a 108, sendo a despeza total com este serviço 115:250\$000.

FACULDADES DE DIREITO. — O pessoal docente das duas faculdades de direito de Pernambuco e de S. Paulo consta de 22 lentes cathedaticos e 12 substitutos no curso superior; 16 professores cathedaticos e 6 substitutos no curso preparatorio. O pessoal administrativo, além dos 2 directores que, tomando parte na direcção do ensino, são os órgãos do Governo Imperial perante as faculdades, comprehende 24 empregados. Cada director vence annualmente 6:000\$. Os professores cathedaticos do curso superior vencem 4:800\$; e os substitutos 3:000\$; os cathedaticos das aulas preparatorias percebem 2:400\$ e os substitutos 900\$000.

A despesa com todo o pessoal administrativo e docente, constante de 82 empregados, eleva-se annualmente a 230:895\$000.

O serviço manual desses estabelecimentos é feito por 4 serventes, cujos salarios montão a 2:555\$000.

FACULDADES DE MEDICINA.—As duas faculdades de medicina do Rio de Janeiro e da Bahia contão 36 lentes cathedraicos e 21 substitutos.

Ha mais em cada uma dellas 4 alumnos que servem como auxiliares no serviço da clinica.

O pessoal administrativo, além dos 2 directores, consta de 33 empregados.

O pessoal todo, administrativo e docente, compõe-se de 100 empregados, elevando-se os seus vencimentos annuaes a 278:800\$000.

Esses estabelecimentos contão 25 serventes que percebem a somma de 15:549\$000.

ESCOLA POLYTECHNICA.—Pessoal docente: 22 lentes com 4:800\$ de vencimento annual cada um, percebendo 3 destes mais 1:600\$; 10 substitutos a 3:000\$; 8 professores com 3:060\$; 1 contractado por 12:000\$; 1 da aula preparatoria com 3:000\$ e 1 substituto deste com 1:800\$. O pessoal administrativo, além do director, eleva-se a 30 empregados, incluindo nesse numero 6 guardas do estabelecimento.

O pessoal todo, administrativo e docente, é de 74 empregados e seus vencimentos annuaes somão 248:837\$500. Conta além disto 10 serventes que percebem a quantia de 6:552\$000.

ESCOLA DE MINAS.—Consta o pessoal docente dessa escola de 7 professores, um dos quaes accumula as funcções de director. Os vencimentos annuaes deste são de 12:000\$. Os outros professores vencem entre todos 33:200\$000.

Ha mais 1 secretario, que exerce as funcções de bibliothecario, com o vencimento de 3:000\$; sendo portanto 48:200\$ o total da despesa com os 8 empregados. Tem mais 4 serventes, cujos salarios montão a 4:800\$000.

INSTITUTO COMMERCIAL.—Funciona com este pessoal: 9 professores e 3 empregados administrativos. Os vencimentos annuaes dos 12 empregados são 16:340\$000.

INSTRUCCÃO PRIMARIA E SECUNDARIA DO MUNICIPIO DA CORTE.—Achando-se a cargo dos governos provinciaes este importante ramo de serviço, limita-se o Governo Imperial ao que se refere ao municipio da Corte.

A repartição encarregada da direcção geral do serviço tem 6 empregados que vencem 13:700\$000.

Ha um internato e um externato destinados exclusivamente á instrucção secundaria com o pessoal docente e administrativo de 92 empregados, cujos vencimentos sobem a 245:350\$; e 124 professores primarios, que percebem 178:180\$. Os professores cathedraicos dos estabelecimentos de instrucção secundaria vencem annualmente 4:800\$; os primarios das parochias urbanas 1:800\$000.

O pessoal todo deste ramo de serviço comprehende 232 empregados e seus vencimentos annuaes montão a 437:180\$000.

Despense-se mais com o salario de 12 empregados do serviço interno 20:280\$000.

ACADEMIA DAS BELLAS ARTES.—Conta este estabelecimento, 1 director, 12 professores e mais 4 empregados de serviço administrativo. Seus vencimentos annuaes são 34:900\$. Tem tambem 2 serventes com o salario de 720\$000.

INSTITUTO DOS MENINOS CÉGOS.—Este estabelecimento conta 1 director, 6 empregados administrativos, 20 do serviço technico. Os vencimentos annuaes de todo o pessoal são 20:780\$000.

Tem mais 19 pessoas empregadas no serviço manual percebendo annualmente 8:040\$000.

INSTITUTO DOS SURDO-MUDOS.—Conta 1 director, 12 empregados e 8 do serviço puramente manual. Os vencimentos annuaes dos 13 empregados sobem a 23:200\$ e os do serviço manual a 5:145\$000.

ASYLO DOS MENINOS DESVALIDOS.— Tem 1 director e mais 16 empregados, além de 5 do serviço manual. Os vencimentos annuaes dos 17 empregados são 24:820\$; os do serviço manual 2:340\$000.

ARCHIVO PUBLICO.— O pessoal compõe-se de 1 director, 1 chronista, 2 officiaes, 3 amanuenses, 1 porteiro e 1 continuo, cujos vencimentos annuaes elevão-se a 22:160\$. Ha ainda 1 servente com 600\$ annuaes.

BIBLIOTHECA PUBLICA.—Conta 20 empregados, a saber : 1 bibliothecario, 3 chefes de secção, 3 officiaes, 1 secretario, 8 auxiliares, 1 guarda, 1 porteiro e mais 1 segundo official e 1 guarda addidos.

O bibliothecario vence annualmente 4:800\$; os chefes de secção 4:000\$; os officiaes e o secretario 3:000\$; o pessoal todo 43:900\$, não contando com 2 serventes que percebem a quantia de 1:680\$000.

HYGIENE PUBLICA.—Comprehende este serviço 27 empregados; 8 da junta de hygiene da Côrte e 19 inspectores da saúde publica nas provincias do Imperio, com excepção da do Rio de Janeiro, onde esse serviço acha-se tambem a cargo da junta de hygiene.

A despesa annual com todo o pessoal monta a 11:360\$000.

INSTITUTO VACCINICO.— O pessoal consta de 28 empregados, a saber : os da junta de vaccina da Côrte composta de 1 inspector geral, 4 vaccinadores e 3 empregados do expediente; e 1 commissario vaccinador em cada capital de provincia.

Os vencimentos annuaes de todo o pessoal não excedem de 12:880\$000.

INSPECÇÃO DE SAÚDE DOS PORTOS.— E' desempenhado este serviço por 23 empregados, a saber : 16 inspectores, 2 ajudantes e 5 secretarios.

Os vencimentos annuaes do pessoal todo elevão-se a 29:440\$000.

Ha mais 53 guardas e tripolantes de escaleres com os quaes despende-se a somma de 17:911\$500.

LAZARETOS.— Ha 13 empregados encarregados da conservação do material.

Seos vencimentos não excedem de 5:545\$000.

Havendo necessidade da abertura dos lazaretos, o Governo nomeia então o pessoal necessario, que é pago pela verba « Soccorros publicos ».

DIRECTORIA GERAL DE ESTATISTICA.— O pessoal desta repartição compõe-se de 11 empregados, a saber : 1 director geral, 2 chefes de secção, 2 officiaes, 2 amanuenses, 2 praticantes, 1 porteiro e 1 continuo. Percebem annualmente: o director geral 7:200\$, os chefes de secção 4:000\$, os officiaes 3:000\$, os amanuenses 2:000\$, os praticantes 960\$, o porteiro 1:200\$ e o continuo 800\$. Total 29:120\$000.

Ha ainda 1 servente com o qual se despende a quantia de 600\$000.

RECAPITULAÇÃO

	Funcionarios retribuidos	Vencimentos annuaes
Ministro e secretario de estado.....	1	12:000\$000
Secretaria de estado.....	34	140:695\$000
Administração provincial.....	40	320:723\$333
Culto publico.....	2,162	861:720\$580
Seminarios episcopaes.....	108	115:250\$000
Faculdades de direito (comprehendido o pessoal administrativo)..	82	230:895\$000
» » medicina (idem).....	100	278:800\$000
Escola polytechnica (idem).....	74	248:837\$500
» de minas.....	8	48:200\$000
Instituto commercial.....	12	16:310\$000
Instrucção primaria e secundaria da Corte.....	232	437:180\$000
Academia de bellas artes.....	17	31:900\$000
Instituto » meninos cegos.....	27	20:780\$000
» » surdo-mudos.....	13	23:200\$000
Asylo de meninos desvalidos.....	17	21:820\$000
Archivo publico.....	9	22:160\$000
Bibliotheca publica.....	20	43:900\$000
Hygiene publica.....	27	11:360\$000
Instituto vaccinico.....	28	12:880\$000
Inspecção de saude dos portos.....	23	29:440\$000
Lazaretos.....	13	5:345\$000
Directoria geral de estatistica.....	11	29:120\$000
	<u>3,058</u>	<u>2.968:755\$413</u>

Tal é o pessoal empregado no serviço a cargo deste ministerio, excluido o que exerce funcções puramente manuaes em numero de 146, cujos salarios montão a 86:772\$500.

Para completar o quadro do pessoal que recebe remuneração em consequencia de serviços prestados ao ministerio do Imperio, acrescentarei que ha 82 empregados aposentados, com os quaes despende o estado annualmente 149:928\$155.

RESUMO

Empregados do serviço administrativo.....	3,058	2.968:755\$413
» » aposentados.....	82	149:928\$155
» » do serviço manual.....	146	86:772\$500

Ministerio da Justiça

Além do ministro e secretario de estado com o ordenado annual de 12:000\$ temos :

SECRETARIA DE ESTADO.— Consta de 1 director geral, 3 directores de secção, 7 primeiros officiaes, 6 segundos officiaes, 8 amanuenses, 8 praticantes, 1 porteiro, 1 ajudante do porteiro, 2 continuos, 6 correios; ao todo 43 empregados.

O director geral tem de vencimento annual 7:200\$; os directores de secção 5:000\$; os primeiros officiaes 4:000\$; os segundos officiaes 3:400\$; os amanuenses 2:000\$; os praticantes 930\$; o porteiro 2:400\$; o ajudante do porteiro 1:400\$; os continuos 1:200\$; os correios 1:400\$; o pessoal todo 115:590\$000.

Nesta somma estão incluidas as gratificações aos officiaes de gabinete do ministro e aos correios em effectivo serviço.

SUPREMO TRIBUNAL DE JUSTIÇA. — Compõe-se este tribunal de 17 ministros, percebendo cada um 9:000\$ anualmente.

O expediente do tribunal se acha a cargo de 1 secretario, 1 official e 5 empregados de categoria inferior : ao todo 7 empregados, vencendo anualmente 12:440\$000.

A despeza total com os 17 ministros e 7 empregados da secretaria é anualmente de 165:440\$000.

TRIBUNAL DE RELAÇÃO. — Ha no Brazil 11 tribunaes de relação, a saber : na capital do Imperio e nas capitães das provincias da Bahia, Pernambuco, Maranhão, S. Paulo, Rio Grande do Sul, Minas Geraes, Ceará, Pará, Matto Grosso e Goyaz. O da capital do Imperio compõe-se de 17 desembargadores ; os da Bahia e Pernambuco de 11 ; os de Matto Grosso e Goyaz de 5 ; e os mais de 7 desembargadores ; ao todo 91 desembargadores, com o vencimento annual de 6:000\$ e mais 400\$ de gratificação para aquelles que exercem as funcções de procurador da corôa. O expediente de cada um desses tribunaes está a cargo de 1 secretario e alguns empregados subalternos : ao todo 67 que vencem anualmente 65:040\$000.

A despeza total com os 91 desembargadores e 67 empregados da secretaria eleva-se a 615:440\$000.

JUNTAS COMMERCIAES. — Encarregadas do registro de todos os actos publicos concernentes ao commercio, forão estas juntas estabelecidas por decreto de 30 de novembro de 1876, na capital do Imperio e nas cidades de S. Salvador, Recife, Fortaleza, S. Luiz do Maranhão, Belém e Porto Alegre. Cada uma dessas juntas é dirigida por 1 secretario com o vencimento annual de 2:400\$ a 4:200\$000.

O pessoal de todas ellas compõe-se de 33 empregados, vencendo anualmente 65:420\$000.

JUSTIÇA DE PRIMEIRA INSTANCIA. — Este importante ramo de serviço é desempenhado por 1,270 funcionarios, a saber : 8 juizes de direito, 11 substitutos, 2 promotores e 2 adjuntos, na *Côrte* ; 13 juizes de direito, 12 promotores, 15 juizes municipaes e de orphãos e 2 substitutos, no *Pará* ; 5 juizes de direito, 5 promotores e 6 juizes municipaes e de orphãos, no *Amazonas* ; 26 juizes de direito, 22 promotores, 23 juizes municipaes e de orphãos e 5 substitutos, no *Maranhão* ; 17 juizes de direito, 17 promotores e 17 juizes municipaes e de orphãos, no *Piauhý* ; 27 juizes de direito, 26 promotores, 27 juizes municipaes e de orphãos e 2 substitutos, no *Ceará* ; 11 juizes de direito, 11 promotores e 13 juizes municipaes e de orphãos, no *Rio Grande do Norte* ; 17 juizes de direito, 17 promotores e 21 juizes municipaes e de orphãos, na *Parahyba* ; 35 juizes de direito, 32 promotores, 35 juizes municipaes e de orphãos e 9 substitutos, em *Pernambuco* ; 12 juizes de direito, 12 promotores e 15 juizes municipaes e de orphãos, em *Alagôas* ; 11 juizes de direito, 11 promotores e 18 juizes municipaes e de orphãos, em *Sergipe* ; 36 juizes de direito, 33 promotores, 51 juizes municipaes e de orphãos e 6 substitutos, na *Bahia* ; 6 juizes de direito, 6 promotores e 7 juizes municipaes e de orphãos, no *Espirito Santo* ; 24 juizes de direito, 23 promotores, 34 juizes municipaes e de orphãos e 2 substitutos, no *Rio de Janeiro* ; 39 juizes de direito, 38 promotores, 55 juizes municipaes e de orphãos e 2 substitutos, em *S. Paulo* ; 8 juizes de direito ; 8 promotores e 8 juizes municipaes e de orphãos, no *Paraná* ; 8 juizes de direito, 8 promotores e 10 juizes municipaes e de orphãos, em *Santa Catharina* ; 22 juizes de direito, 21 promotores, 32 juizes municipaes e de orphãos e 2 substitutos, no *Rio Grande do Sul* ; 40 juizes de direito, 39 promotores, 64 juizes municipaes e de orphãos e 2 substitutos, em *Minas Geraes* ; 17 juizes de direito, 16 promotores, 15 juizes

municipaes e de orphãos e 1 substituto, em *Goyas*; 6 juizes de direito, 5 promotores, 5 juizes municipaes e de orphãos e 1 substituto, em *Matto Grosso*: ao todo 388 juizes de direito, 364 promotores e 2 adjuntos, 460 juizes municipaes e de orphãos e 45 juizes substitutos.

Todos os juizes de direito vencem annualmente 3:600\$, sem prejuizo dos emolumentos que lhes possão competir em virtude das leis em vigor. Os promotores em geral percebem o ordenado fixo de 800\$ por anno e uma gratificação que varia de 400\$ a 800\$. Sómente os do municipio da Côrte percebem o ordenado de 1:500\$ e a gratificação de 1:500\$, e nas capitaes de provincia os ordenados varião de 800\$ a 1:000\$, sendo a gratificação de 800\$000.

Os juizes municipaes percebem o ordenado fixo de 600\$ por anno e uma gratificação que varia de 400\$ a 1:200\$000.

Os vencimentos annuaes dê todo o pessoal da justiça de primeira instancia elevão-se a 2.656:795\$711.

POLICIA E SEGURANÇA PUBLICA.— Occupa este serviço um pessoal numerosissimo porquanto d'elle fazem parte, além dos funcionarios abaixo indicados, os quaes são nomeados pelo Governo Imperial e recebem retribuição dos cofres geraes, todos os delegados e subdelegados de policia e inspectores de quartirão, cujas funções são gratuitas.

Sobem a 819 os empregados do serviço da policia nomeados e retribuidos pelo Governo Imperial, não entrando nesse numero 20 serventes e 100 tripolantes de escaleres occupados na visita dos navios.

Os 819 empregados classificão-se do seguinte modo: 21 chefes de policia; 3 delegados de policia da Côrte; 21 secretarios; 21 officiaes de secretaria; 5 escripturarios; 77 amanuenses; 13 thesoureiros; 29 porteiros e continuos; 2 medicos; 5 escrivães; 4 escreventes, 1 alcaide; 10 officiaes de expediente; 607 carcereiros.

Os vencimentos annuaes de todo este pessoal sommão 557:340\$500. Os 20 serventes percebem 7:200\$, e os 100 tripolantes dos escaleres de visita 42:304\$500.

CASAS DE SEGURANÇA.—Este serviço comprehende, unicamente, a guarda e manutenção dos presos e mendigos no municipio da Côrte. Consta o pessoal de 34 empregados nas differentes casas de detenção, 2 no asylo de mendigos e 1 solicitador dos presos pobres: ao todo 37 empregados vencendo annualmente 22:360\$000.

CORPO MILITAR DE POLICIA.— Consta de 560 homens, comprehendidos os estados maiores e menores, sendo 201 praças de cavallaria e 321 de infantaria. Com este pessoal despende-se annualmente 358:358\$600.

Os vencimentos diarios dos simples soldados regulão por 1\$520. Existem tambem reformados com os quaes se despendem 9:024\$000.

GUARDA URBANA.—Compõe-se esta força de 573 homens, comprehendidos neste numero o commandante geral e 11 commandantes de districtos.

O soldo annual de cada guarda é de 720\$, afóra o fardamento. O pessoal todo vence annualmente 426:157\$000.

CASA DE CORRECÇÃO.—O pessoal administrativo consta de 17 empregados, que vencem annualmente 29:461\$100. Com a guarda e sustento dos presos e outros misteres occupão-se mais de 63 individuos com os quaes se despendem 43:829\$400.

Os mestres e operarios livres das officinas cujas férias importão em 23:214\$450 não são incluidos nesta estatistica.

RECAPITULAÇÃO

	<i>Funcionarios retribuidos</i>	<i>Vencimentos annuaes</i>
Ministro e secretario de estado.....	1	12:000\$000
Secretaria de estado.....	43	115:590\$000
Supremo tribunal de justiça (comprehendido o pessoal da secretaria).....	24	165:440\$000
Tribunaes de relação (Idem).....	158	615:410\$000
Juntas commerciaes.....	33	65:420\$000
Justiças de 1. ^a instancia.....	1,259	2.656:795\$711
Pessoal da policia.....	819	557:340\$500
Casas de segurança da Côrte.....	37	22:360\$000
Corpo militar de policia da Côrte.....	560	358:358\$600
Guarda urbana da Côrte.....	573	426:157\$000
Casa de correção da Côrte.....	17	29:461\$100
	3,524	5.024:362\$911

O pessoal inactivo que goza de pensões do Estado por ter prestado serviços a este ministerio consta de 65 empregados, cujos vencimentos se elevão a 152:634\$232.

O pessoal do serviço puramente manual, serventes, remadores, etc., consta de 183 homens, sendo o total da gratificação que percebem 93:333\$900.

RESUMO

Empregados do serviço administrativo.....	3,524	5.024:362\$911
» aposentados.....	65	152:634\$232
» do serviço manual.....	183	93:333\$900

Ministerio de Estrangeiros

Além do ministro e secretario de Estado com o ordenado annual de 12:000\$ temos:

SECRETARIA DE ESTADO. — Consta de 1 director geral com 9:600\$ 4 directores de secção com 5:000\$ cada um; 6 primeiros officiaes a 4:000\$; 6 segundos officiaes com 3:400\$; 4 amanuenses a 2:700\$; 5 praticantes a 960\$; 2 officiaes de gabinete com 2:400\$ de gratificação cada um; 1 porteiro com 1:600\$; 2 continuos a 1:400\$; e 3 correios a 1:400\$: ao todo 34 empregados, cujos vencimentos elevão-se a 121:728\$336, incluindo as gratificações aos empregados do corpo diplomatico e consular que se achão em exercicio nesta secretaria e as diarias aos correios quando estão de serviço.

CORPO DIPLOMATICO E CONSULAR. — O Governo do Brazil mantém 15 enviados extraordinarios e ministros plenipotenciarios junto aos governos dos Estados-Unidos, Perú, Chile, Republica Argentina, Estado Oriental, Paraguay, Inglaterra, França, Portugal, Imperio Allemão, Rússia, Austria-Hungria, Belgica, Italia, e a Santa Sé; 4 ministros residentes junto aos governos da Bolivia, Hespanha, Hollanda, e Suissa; 3 encarregados de negocios junto aos governos de Venezuela, Equador, e Columbia; 11 secretarios de legação nas dos Estados-Unidos, Perú, Republica Argentina, Estado Oriental, Paraguay, Inglaterra, França, Portugal, Imperio Allemão, Belgica e Italia; 24 addidos distribuidos pelas differentes legações acima apontadas; 20 consules ge-

raes em New-York, Lima, Loreto, Chile, Santa Cruz de la Sierra, Buenos-Ayres, Montevideo, Assumpção, Londres, Liverpool, Paris, Lisboa, Berlim, Hamburgo, S. Petersburgo, Bruxellas, Genova, Haya, Berna, e Barcelona; 1 consul em Cayenna; 4 vice-consules na Republica Argentina; e 5 no Estado Oriental: ao todo 87 funcionarios, cujos vencimentos não comprehendidas as despesas de expediente das legações e consulados, elevão-se annualmente a 588:550\$000.

RECAPITULAÇÃO

	Funcionarios retribuidos	Vencimentos annuaes
Ministro e secretario de estado.....	1	12:000\$000
Secretaria de estado.....	34	421:728\$336
Corpo diplomatico e consular.....	87	588:550\$000
	<hr/>	<hr/>
	122	722:278\$336

Ha mais neste ministerio 9 empregados em disponibilidade vencendo 9:999\$999, e 4 aposentados com 7:594\$702.

RESUMO

Empregados do serviço administrativo.....	122	722:278\$336
> aposentados.....	4	7:594\$702
> em disponibilidade.....	9	9:999\$999

Ministerio da Marinha

Além do ministro e secretario de estado com o ordenado annual de 12:000\$ temos :

SECRETARIA DE ESTADO.—Consta de 1 director geral com o vencimento annual de 7:200\$; 4 directores de secção com o de 5:000\$ cada um ; 4 primeiros officiaes com o de 4:000\$; 4 segundos officiaes com o de 3:400\$; 4 amanuenses com o de 2:000\$; 4 praticantes com o de 960\$; 1 official archivista com 4:000\$; 1 ajudante do official archivista com 1:800\$; 1 porteiro com 2:400\$; 1 ajudante do porteiro com 1:600\$; 1 continuo com 1:400\$; e 4 correios a 1:400\$, além das gratificações abonadas para cavalgadas e effectivo serviço: ao todo 30 empregados vencendo annualmente 89:170\$, incluindo a gratificação de 2:400\$ ao empregado que serve no gabinete do ministro.

CONSELHO NAVAL.—Este conselho compõe-se de 5 membros effectivos e 2 adjuntos.

Os membros effectivos, 3 dos quaes, pelo menos, devem ser officiaes da armada, teem de gratificação annual 4:000\$; os adjuntos, que são um constructor naval de 1.^a classe e um official superior do corpo de engenheiros, vencem 3:600\$ de gratificação.

Havia tambem uma secretaria incumbida do seo expediente, composta de 1 secretario com 4:000\$ annuaes; 2 primeiros officiaes a 3:000\$; 2 segundos officiaes a 2:200\$; 2 amanuenses a 1:600\$; 1 porteiro com 1:200\$; e 1 correio com 1:000\$: ao todo 9 empregados com 20:600\$. Os 7 membros do conselho percebem 27:800\$. O pessoal todo da repartição em numero de 16 vencia 48:400\$000. Os empregados servem actualmente na secretaria de estado.

CONTADORIA DA MARINHA.—Compõe-se de 1 contador com o vencimento annual de 6:250\$; 3 chefes de secção a 4:000\$; 4 primeiros escripturarios a 3:250\$; 11 segundos escripturarios a 2:500\$; 15 terceiros escripturarios a 1:875\$; 18 quartos escripturarios a 1:250\$; 12 praticantes a 625\$; 1 archivista com 1:785\$; 1 porteiro com 1:500\$; 1 aju-

dante do porteiro com 1:250\$; 3 continuos a 1:000\$; 2 empregados addidos com 2:400\$ entre os dous; 1 pagador com 4:100\$; 1 fiel do pagador com 1:625\$: ao todo 74 empregados com 132:625\$000.

INTENDENCIA E ACCESSORIOS.—Compõe-se de 1 intendente, (official da armada), com 6:250\$ por anno; 1 ajudante (idem) com 4:000\$; 1 secretario com 3:250\$; 2 officiaes a 2:500\$; 2 amanuenses a 1:250\$; 1 agente comprador com 2:250\$; 1 porteiro com 1:500\$; 2 continuos a 1:000\$; 3 almoxarifes a 3:750\$; 4 fieis a 1:250\$; 3 porteiros do almoxarifado a 750\$; 1 fiel do deposito da polvora com 1:250\$. Nas capitães das provincias da Bahia, Pernambuco, Pará e Matto Grosso ha 1 almoxarife com 2:000\$ a 2:500\$; 1 fiel com 750\$ a 1:000\$; na Côrte 1 almoxarife addido com 2:000\$ e nas tres primeiras provincias acima mencionadas 1 agente comprador, tambem addido, com 1:000\$ por anno: ao todo 34 empregados com 64:000\$ annualmente.

No serviço puramente manual desta repartição estão empregadas 142 pessoas, cujos salarios elevão-se a 72:789\$500.

AUDITORIA DE MARINHA.—Compõe-se de 1 auditor, magistrado de 1.^a instancia, 1 escrivão e mais 2 empregados subalternos. Os vencimentos deste pessoal montão a 5:530\$ annuaes.

ARSENAES DE MARINHA.—Existem 5: na Côrte e nas provincias da Bahia, Pernambuco, Pará e Matto Grosso.

O pessoal administrativo desses estabelecimentos eleva-se a 173 empregados, a saber: 5 inspectores; 1 vice-inspector; 8 ajudantes de inspectores; 5 secretarios; 5 officiaes de secretaria; 11 amanuenses; 5 porteiros; 3 continuos; 12 directores de officinas, e mais 138 empregados nos diversos serviços.

A despeza com este pessoal é de 292:301\$000.

No serviço das officinas e outros accessorios dos arsenaes empregavão-se machinistas, operarios, aprendizes, etc., em numero de 3,542, percebendo 2.505:904\$575 de salario annual.

CAPITANIAS DE PORTOS.—Ha 18 capitancias de porto, a saber: no Rio de Janeiro, Bahia, Pernambuco, Pará, Amazonas, Rio Grande do Sul, Santa Catharina, S. Paulo, Paraná, Espirito Santo, Alagôas, Sergipe, Maranhão, Piahy, Ceará, Rio Grande do Norte, Parahyba e Matto Grosso.

O pessoal administrativo é o seguinte: 18 capitães de portos com 43:500\$ de vencimentos; 5 ajudantes com 6:600\$; 18 secretarios com 7:100\$; 2 delegados de capitães de portos a 2:400\$; 1 amanuense com 300\$; 1 administrador de praticagem da barra do Rio Grande do Sul com 2:400\$; 1 escrivão com 960\$: ao todo 46 empregados com 63:260\$000.

No serviço das capitancias estão empregadas 315 pessoas, cujos salarios elevão-se a 131:210\$225 annualmente.

O serviço de praticagem das barras occupa 137 homens com o salario annual de 63:066\$000.

PHARÓES.—O serviço com os 36 pharóes e pharoletes existentes acha-se a cargo de uma directoria geral na Côrte com 1 director geral; 1 ajudante; 1 escriptuario; 1 desenhador; e 1 porteiro; e mais 3 directores de pharóes: ao todo 8 empregados vendendo annualmente 11:210\$000.

O pessoal empregado nesses pharóes e pharoletes consta de 16 pharoleiros de 1.^a classe; 38 de 2.^a; 38 de 3.^a; 3 sem classificação; 1 patrão de catraia; 8 remadores;

1 mestre da barca pharol; 1 patrão da mesma e 12 remadores: ao todo 118 homens vencendo annualmente 50:172\$000.

ESCOLA DE MARINHA.—O pessoal docente e administrativo desta escola consta de 1 director com a gratificação de 6:000\$, 1 vice-director com a de 2:800\$; 6 lentes cathedaticos com o vencimento de 4:800\$; 5 oppositores a 3:000\$; 5 professores de desenho a 3:060\$; 1 professor de apparelho e manobra com 3:060\$; 2 professores para o ensino de linguas a 2:400\$; 2 adjuntos dos professores de desenho a 2:340\$; 1 mestre de esgrima com 1:440\$; 1 mestre de natação com 960\$; 1 secretario com 3:000\$; 1 official archivista com 1:980\$; 1 amanuense com 1:260\$; 1 porteiro com 1:440\$; 1 medico com a gratificação de 2:300\$; 1 capellão com 1:504\$ de vencimento; 1 official de fazenda com 1:918\$; 2 officiaes da armada com 2:982\$766 de gratificação entre ambos: ao todo 34 empregados vencendo 99:864\$766.

A guarnição do navio consta de 91 homens, cujas soldadas annuaes elevão-se a 22:466\$000.

COLLEGIO NAVAL.—O pessoal administrativo e docente é de 18 empregados, cujos vencimentos sobem a 33:480\$000.

No serviço material occupão-se 7 pessoas com as quaes se depende annualmente a quantia de 3:695\$000.

OBRAS CIVIS E MILITARES.—O pessoal administrativo e technico deste serviço constava de 1 director com a gratificação de 6:000\$; 1 ajudante com 3:600\$; 2 engenheiros com 7:200\$; 1 escrevente com 1:200\$: ao todo 5 empregados com 18:000\$ annualmente.

O pessoal empregado no serviço material e mecanico era: 1 mestre com o salario de 1:642\$ e 384 operarios percebendo 242:282\$ entre todos.

BIBLIOTHECA DA MARINHA.—Acha-se a cargo de 1 bibliothecario com a gratificação de 1:600\$ e de um escrevente com o de 600\$000.

IMPERIAL OBSERVATORIO ASTRONOMICO.—No serviço do imperial observatorio astronomico occupa-se um ajudante com a gratificação de 2:582\$000.

RECAPITULAÇÃO

	<i>Funcionarios retribuidos</i>	<i>Vencimentos annuaes</i>
Ministro e secretario de estado.....	1	12:000\$000
Secretaria de estado.....	30	89:170\$000
Conselho naval (comprehendida a secretaria).....	16	48:400\$000
Contadoria de marinha.....	74	132:625\$000
Intendencia e accessorios (administração).....	31	64:000\$000
Audictoria e executoria.....	5	5:530\$000
Arsenaes (administração).....	173	292:310\$000
Capitanias de portos (idem).....	46	63:260\$000
Pharões.....	8	11:210\$000
Escola de marinha (administração e ensino).....	34	99:864\$766
Collegio naval.....	18	33:480\$000
Obras civis e militares (administração).....	5	18:000\$000
Bibliotheca de marinha.....	2	2:200\$000
Imperial observatorio astronomico.....	1	2:582\$000
	<u>444</u>	<u>874:631\$766</u>

O serviço interno, manual e mecanico está distribuido nas differentes repartições do seguinte modo :

Intendencia e accessorios.....	142	72:789\$500
Arsenaes.....	3,542	2.505:904\$875
Capitanias de portos.....	452	194:276\$223
Pharões.....	118	50:172\$000
Escola de marinha.....	91	22:466\$000
Collegio naval.....	7	3:695\$000
Obras civis e militares.....	385	243:924\$000
	4,737	3.093:227\$300

Aposentados por terem prestado serviço neste ramo da administração existem 55 empregados percebendo entre todos 79:382\$827.

RESUMO

Empregados do serviço administrativo.....	444	874:631\$766
» aposentados.....	55	79:382\$827
» do serviço manual e mecanico.....	4,737	3.093:227\$300

Ministerio da Guerra

Além do ministro e secretario de estado com o ordenado annual de 12:000\$ temos :

SECRETARIA DE ESTADO.—Compõe-se de 1 director geral percebendo 7:200\$ de vencimentos ; 3 chefes de secção a 5:000\$; 4 primeiros officiaes a 4:000\$; 7 segundos officiaes a 3:400\$; 4 amanuenses a 2:000\$; 4 praticantes a 960\$ de gratificação; 1 porteiro com 2:400\$; 3 continuos a 1:400\$; 2 correios addidos a 1:400\$: ao todo 29 empregados percebendo annualmente 73:240\$000.

Deixa-se de incluir o Quartel General, a repartição do Quartel-mestre-general, o Conselho Supremo Militar por serem compostos em sua quasi totalidade de militares do quadro do exercito, que o regulamento manda exceptuar.

Os empregados paisanos são, unicamente, 5 escripturarios com 11:685\$ e 2 ajudantes de porteiro que percebem 1:773\$ entre ambos.

REPARTIÇÃO FISCAL.—Compõe-se de 1 director com 8:125\$ de vencimentos; 3 chefes de secção a 4:000\$; 3 primeiros escripturarios a 3:250\$; 1 archivista com 3:250\$; 6 segundos escripturarios a 2:500\$, percebendo um delles mais 200\$; 6 terceiros escripturarios a 1:875\$; 6 praticantes a 625\$; 1 ajudante de porteiro com 1:250\$; 2 continuos a 1:000\$: ao todo 29 empregados percebendo annualmente 66:575\$000.

PAGADORIA DAS TROPAS.—Compõe-se de 1 inspector com 6:000\$; 2 primeiros officiaes a 3:125\$; 2 segundos officiaes a 2:375\$; 4 terceiros officiaes a 1:812\$; 4 amanuenses a 1:200\$; 1 pagador com 3:850\$; 2 fieis a 1:562\$; 1 porteiro com 1:750\$; 1 continuo com 900\$: ao todo 18 empregados percebendo annualmente 38:675\$000.

ARCHIVO MILITAR E OFFICINA LITOGRAPHICA.—Tem 1 director com a gratificação de 1:600\$; 1 porteiro com os vencimentos de 1:200\$, e 1 continuo com 800\$. Com estes 3 empregados faz-se a despeza annual de 3:600\$000.

O pessoal tecnico da officina lithographica é de 25 empregados que vencem 21:408\$000.

INSTRUÇÃO MILITAR.—Era dada pela escola militar da Côrte subdividida em um curso superior e outro preparatorio; pela escola geral do tiro no Campo Grande; pelo curso de cavallaria e infantaria de Porto Alegre; pelo deposito dos aprendizes artilheiros; e pelo observatorio astronomico, hoje sujeito ao ministerio do Imperio.

Ha mais 48 escolas regimentaes em varios pontos do Imperio.

O pessoal administrativo e docente dos estabelecimentos de instrucção militar consta de 4 commandantes com a gratificação de 11:910\$ entre todos; 1 segundo commandante com 2:871\$; 3 ajudantes com 3:539\$ de gratificação; 9 lentes, dos quaes seis percebem 5:100\$ de vencimentos cada um e tres 4:800\$; 6 repetidores a 3:000\$; 17 professores com 33:575\$ entre todos; 14 professores adjuntos com 12:320\$; 7 mestres com 9:720\$; 10 instructores com 9:802\$; 2 preparadores a 1:000\$; 3 secretarios com 3:517\$; 1 bibliothecario com 1:440\$; 2 porteiros a 1:200\$; 1 escriptuario com 1:980\$; 2 amanuenses a 1:110\$; 1 director do observatorio astronomico vencendo 12:000\$; 2 adjuntos com 2:984\$; 4 praticantes com 1:920\$; 17 officiaes e 16 guardas incumbidos da disciplina e vigilancia nos estabelecimentos de instrucção militar, percebendo estes 13:966\$ e aquelles 10:468\$ de gratificação annual: ao todo 122 empregados vencendo annualmente 159:823\$000.

O serviço interno desses estabelecimentos é feito por 15 serventes percebendo 8:382\$000.

INTENDENCIA DA GUERRA.—Compõe-se de 1 chefe, (o intendente), com 5:000\$ de vencimentos; 1 ajudante com 3:200\$; 1 agente com 1:800\$; 1 despachante com 1:800\$; 2 porteiros com 2:200\$ entre ambos; 4 officiaes adjuntos com 13:000\$; 1 secretario com 2:600\$; 2 primeiros officiaes a 2:000\$; 2 segundos officiaes a 1:500\$; 6 amanuenses a 1:200\$; 2 praticantes a 800\$; 4 continuos a 800\$; 3 almoxarifes a 3:000\$; 3 escrivães a 2:000\$; 3 fieis a 1:000\$; 1 encarregado do deposito da polvora com 1:000\$ de gratificação; 8 guardas e 13 escreventes a 800\$ tambem de gratificação: ao todo 58 empregados percebendo annualmente 71:400\$000.

O serviço interno da Intendencia occupa além disso 1 feitor, 1 primeiro patrão; 2 segundos patrões; 4 terceiros; 60 remadores e 60 serventes: ao todo 128 homens, com os quaes despende-se annualmente 53:851\$000.

ARSENAES DE GUERRA.—Os arsenaes da Côrte, Bahia, Pernambuco, Rio Grande do Sul e Matto Grosso occupão um pessoal que se eleva a 229 empregados, com os quaes despende o Estado 210:712\$000.

O pessoal do serviço material e mecanico, não incluindo os operarios e aprendizes, cujo numero, embora não conhecido exactamente, devia ser numeroso, a julgar pela avultada somma de 432:776\$ que com elles se despendia, compõe-se de 195 individuos percebendo annualmente a gratificação de 135:130\$, como tudo demonstra o seguinte quadro.

EMPREGOS	PESSOAL					VENCIMENTOS					TOTAL			
	CÔRTE	BAHIA	PRNAMBUCO	PARÁ	RIO GRANDE DO SUL	MATO GROSSO	TOTAL	CÔRTE	BAHIA	PRNAMBUCO		PARÁ	RIO GRANDE DO SUL	MATO GROSSO
ADMINISTRAÇÃO														
Directores.....	1	1	1	1	1	1	6	5.000\$	3.600\$	3.600\$	3.600\$	3.600\$	3.600\$	23.000\$
Subdirectores.....	1	1	1	1	1	1	4	3.600\$	1.600\$	1.600\$	1.600\$	1.600\$	1.600\$	3.600\$
Ajudantes dos directores.....	1	1	1	1	1	1	6	9.600\$	1.600\$	1.600\$	1.600\$	1.600\$	1.600\$	17.600\$
Officiaes adjuntos.....	6	6	6	6	6	6	36	6.832\$	1.600\$	1.600\$	1.600\$	1.600\$	1.600\$	6.832\$
Secretarios.....	4	4	4	4	4	4	20	9.600\$	1.600\$	1.600\$	1.600\$	1.600\$	1.600\$	40.600\$
1.os officiaes.....	1	1	1	1	1	1	6	9.600\$	1.200\$	1.200\$	1.200\$	1.200\$	1.200\$	9.600\$
2.os.....	1	1	1	1	1	1	6	4.800\$	1.200\$	1.200\$	1.200\$	1.200\$	1.200\$	7.200\$
Archivistas.....	1	1	1	1	1	1	6	1.800\$	2.400\$	2.400\$	2.400\$	2.400\$	2.400\$	15.600\$
Amanuenses.....	3	3	3	3	3	3	18	1.000\$	2.400\$	2.400\$	2.400\$	2.400\$	2.400\$	15.600\$
Porteiros.....	1	1	1	1	1	1	6	1.600\$	1.600\$	1.600\$	1.600\$	1.600\$	1.600\$	9.600\$
Almoxarifes.....	1	1	1	1	1	1	6	600\$	600\$	600\$	600\$	600\$	600\$	3.600\$
Fieis de almoxarifes.....	14	14	14	14	14	14	84	8.000\$	2.200\$	2.200\$	2.200\$	2.200\$	2.200\$	49.600\$
Escrivães.....	2	2	2	2	2	2	12	2.200\$	1.200\$	1.200\$	1.200\$	1.200\$	1.200\$	12.000\$
Escriventes de 1.a classe.....	37	37	37	37	37	37	201	29.600\$	1.200\$	1.200\$	1.200\$	1.200\$	1.200\$	35.600\$
> 2.a.....	13	13	13	13	13	13	78	8.200\$	3.200\$	3.200\$	3.200\$	3.200\$	3.200\$	26.000\$
Agentes.....	1	1	1	1	1	1	6	2.600\$	1.440\$	1.440\$	1.440\$	1.440\$	1.440\$	12.000\$
Contornos.....	9	9	9	9	9	9	54	6.480\$	4.800\$	4.800\$	4.800\$	4.800\$	4.800\$	42.000\$
Apontadores.....	3	3	3	3	3	3	18	4.200\$	4.200\$	4.200\$	4.200\$	4.200\$	4.200\$	36.000\$
Ajudantes de apontadores.....	1	1	1	1	1	1	6	400\$	400\$	400\$	400\$	400\$	400\$	2.400\$
Encarregados de museu militar dos depositos.....	1	1	1	1	1	1	6	600\$	600\$	600\$	600\$	600\$	600\$	3.600\$
Guardas.....	3	3	3	3	3	3	18	3.600\$	1.440\$	1.440\$	1.440\$	1.440\$	1.440\$	12.000\$
> 1.a classe.....	6	6	6	6	6	6	36	4.800\$	1.440\$	1.440\$	1.440\$	1.440\$	1.440\$	12.000\$
> 2.a.....	3	3	3	3	3	3	18	2.400\$	1.440\$	1.440\$	1.440\$	1.440\$	1.440\$	12.000\$
TOTAL.....	84	29	29	29	29	29	239	97.512\$	22.640\$	22.640\$	22.640\$	22.640\$	22.640\$	210.742\$
SERVIÇO MATERIAL E MECANICO														
Porteiros.....	2	1	1	1	1	1	8	2.400\$	540\$	540\$	540\$	540\$	540\$	2.400\$
Fieiros.....	1	1	1	1	1	1	6	9.150\$	648\$	648\$	648\$	648\$	648\$	3.618\$
Encarregados da bomba.....	1	1	1	1	1	1	6	648\$	648\$	648\$	648\$	648\$	648\$	3.892\$
Serventes.....	30	40	40	40	40	40	200	13.500\$	3.600\$	3.600\$	3.600\$	3.600\$	31.500\$	
Remadores.....	6	3	3	3	3	3	24	4.095\$	1.095\$	1.095\$	1.095\$	1.095\$	5.475\$	
Mestres de officinas de 1.a ordem.....	6	6	6	6	6	6	36	13.500\$	5.400\$	5.400\$	5.400\$	5.400\$	43.500\$	
> 2.a.....	6	6	6	6	6	6	36	10.700\$	5.400\$	5.400\$	5.400\$	5.400\$	37.700\$	
Contramestres.....	6	3	3	3	3	3	24	10.700\$	2.160\$	2.160\$	2.160\$	2.160\$	40.700\$	
> 1.a.....	6	3	3	3	3	3	24	9.900\$	2.160\$	2.160\$	2.160\$	2.160\$	30.700\$	
> 2.a.....	40	40	40	40	40	40	200	45.500\$	2.160\$	2.160\$	2.160\$	2.160\$	45.500\$	
Mandadores.....	8	8	8	8	8	8	64	10.800\$	4.800\$	4.800\$	4.800\$	4.800\$	40.800\$	
> 1.a classe.....	75	24	24	24	24	24	495	87.915\$	43.443\$	43.443\$	43.443\$	43.443\$	165.180\$	
> 2.a.....	8	8	8	8	8	8	64	10.800\$	4.800\$	4.800\$	4.800\$	4.800\$	40.800\$	

LABORATORIOS.— Além do laboratorio pyrotechnico da Côrte, (no Campinho), existe um em cada uma das provincias da Bahia, Pernambuco, Pará, Maranhão, Matto Grosso, Rio Grande do Sul, Amazonas, Piahy, Ceará, Rio Grande do Norte, Parahyba, Sergipe, Espirito Santo, Santa Catharina, Goyaz, Minas Geraes, S. Paulo e Alagôas.

O pessoal administrativo desses estabelecimentos consta de 28 empregados, montando os seus vencimentos annualmente em 35:099\$000.

Com o serviço material despende-se annualmente 68:532\$. Por esta somma se pode calcular aproximadamente o pessoal empregado.

DEPOSITOS DE ARTIGOS BELLICOS.—Existem 18 em varios pontos do Brazil. O seu pessoal é de 54 empregados, sendo: 18 encarregados com a gratificação de 774\$ cada um; 18 fleis a 600\$ de gratificação; 18 guardas de armazens a 480\$. Com este pessoal despende-se 33:372\$. Contão mais 19 serventes, cujos salarios montão a 9:120\$000.

APRENDIZES ARTIFICES.— Conta o Brazil 6 estabelecimentos destinados á educação de menores para o serviço do exercito, sendo 1 na Côrte e 1 em cada uma das provincias da Bahia, Pernambuco, Pará, Rio Grande do Sul e Matto Grosso. Seu pessoal administrativo é o mesmo dos respectivos arsenaes de guerra. O pessoal docente consta de 6 pedagogos; 6 ajudantes; 6 professores primarios; 2 adjuntos; 6 professores de geometria; 1 professor de desenho; 6 mestres de gymnastica e 6 mestres de musica: ao todo 39 empregados percebendo annualmente 32:400\$000.

O serviço interno occupa 72 assalariados, com os quaes se despende 33:444\$ annuaes.

FABRICAS.— Mantinha o ministerio da guerra a fabrica de polvora da Estrella, provincia do Rio de Janeiro; a da provincia do Matto Grosso e tambem a de ferro de S. João de Ipanema, na provincia de S. Paulo, hoje sujeita ao ministerio da agricultura, commercio e obras publicas.

O pessoal administrativo desses estabelecimentos consta de 3 directores, 3 ajudantes e mais 16 outros empregados: ao todo 22 percebendo annualmente a gratificação de 32:791\$500, além dos vencimentos militares.

Essas fabricas occupão 221 homens percebendo a remuneração annual de 121:930\$100 entre todos.

PRESIDIO MILITAR DE FERNANDO DE NORONHA.— Conta 1 commandante, 1 major, 1 secretario, 2 amanuenses, 1 capellão, 1 professor e capellão, 1 escrivão do almoxarifado, 1 professor de primeiras lettras, 2 medicos, 1 pharmaceutico, 1 almoxarife, 1 fiel, 5 guardas, 8 sargentos e 16 cabos: ao todo 43 empregados vencendo annualmente 30:169\$000. Está hoje sujeito ao ministerio da justiça.

COLONIAS MILITARES.— Existião 18 com 17 directores, 1 commandante, 1 vice-director, 6 ajudantes, 11 escrivães, 12 capellães, 11 medicos, 4 enfermeiros: ao todo 81 empregados vencendo annualmente 32:829\$500.

OBRAS MILITARES DA CÔRTE.— Contava, além do pessoal militar, 2 escripturarios e 1 porteiro, com os vencimentos annuaes de 5:674\$000. Foi ultimamente extincta.

O pessoal administrativo deste ministerio distribue-se do modo seguinte:

RECAPITULAÇÃO		
	Funcionarios retribuidos	Vencimentos annuaes
Ministro e secretario de estado.....	1	12:000\$000
Secretaria de estado.....	29	73:240\$000
Repartição do Quartel-mestre general.....	6	12:685\$000

CORPO DE BOMBEIROS.—Divide-se em 2 secções e 10 turmas; compõe-se de 110 homens, comprehendidos neste numero o director geral, o ajudante, 2 commandantes de secção, 2 instructores e 1 medico. Os vencimentos annuaes do pessoal todo chegam á quantia de 92:600\$, na qual não estão incluídas as despesas de farmamento.

ESTRADA DE FERRO DE D. PEDRO II. —O serviço desta estrada de ferro comprehendendo a parte em trafego e a construcção de novas obras para o prolongamento da linha principal e seus ramaes.

A direcção e administração da parte em trafego abrange 4 secções, a saber: administração central, trafego, via permanente e locomoção.

A direcção das obras do prolongamento comprehendendo 2 secções.

O pessoal administrativo occupado nesses diversos serviços compõe-se de 330 empregados percebendo annualmente 708:925\$, como se vê da seguinte tabella.

ADMINISTRAÇÃO CENTRAL		
<i>Empregos</i>	<i>Pessoal</i>	<i>Vencimentos annuaes</i>
Director.....	1	18:000\$000
Secretario.....	1	4:800\$000
Official.....	1	3:095\$000
Comprador.....	1	3:895\$000
1.ºs escripturarios.....	2	5:390\$000
2.ºs „.....	3	6:870\$000
Amanuenses.....	4	5:225\$000
Continuos e guardas.....	4	3:620\$000
Thesoureiro.....	1	4:800\$000
Pagador.....	1	4:295\$000
Fiel.....	1	2:400\$000
Escrivão.....	1	3:000\$000
Guarda livros.....	1	5:595\$000
Ajudante.....	1	2:600\$000
Almoxarife.....	1	4:295\$000
Fiel.....	1	2:595\$000
Administrador do combustivel.....	1	2:595\$000
Despachante.....	1	2:130\$000
Chefe do serviço telegraphico.....	1	4:800\$000
	<hr/>	
	28	90:000\$000
TRAFEGO		
Chefe.....	1	8:400\$000
Ajudante.....	1	4:800\$000
Official.....	1	3:895\$000
Contador.....	1	5:595\$000
Ajudante.....	1	3:495\$000
1.ºs escripturarios.....	7	17:290\$000
2.ºs „.....	7	12:965\$000
Amanuenses.....	4	4:800\$000
Impressor de bilhetes.....	1	2:100\$000
Conductores de trens de 1ª classe.....	8	22:080\$000
„ „ „ 2ª „.....	10	20:000\$000
„ „ „ 3ª „.....	24	36:000\$000
Agente da estação central.....	1	4:800\$000
Ajudante.....	1	3:600\$000
Fiel do recebedor.....	1	3:600\$000
Fieis de armazéns.....	3	7:930\$000

1.ª escripturarios.....	4	7:460\$000
2.ª »	6	9:000\$000
Conferentes	12	18:000\$000
Amanuenses	2	2:835\$000
Bilheteiros	4	7:395\$000
Telegraphistas de 1.ª classe.....	4	7:720\$000
» » 2.ª »	1	1:500\$000
Agentes de estação de 1.ª classe.....	4	12:800\$000
Ajudantes de ditos.....	4	7:200\$000
Fieis	4	7:200\$000
Agentes de estações de 2.ª classe.....	5	15:200\$000
Fieis » » » »	5	7:875\$000
Agentes » » » 3.ª »	22	48:400\$000
Idem » » » 4.ª »	18	30:450\$000
Conferentes de estações.....	31	37:500\$000
Encarregados de paradas.....	7	10:420\$000
Telegraphistas	49	59:100\$000
	<u>254</u>	<u>451:125\$000</u>

VIA PERMANENTE

Engenheiro residente.....	1	8:400\$000
Chefes de secção.....	3	14:400\$000
Conductores de 1.ª classe.....	4	16:000\$000
» » 2.ª »	5	15:000\$000
Escrepturario	1	2:400\$000
Amanuenses	3	3:600\$000
	<u>17</u>	<u>59:800\$000</u>

LOCOMOÇÃO

Chefe.....	1	8:400\$000
Ajudante.....	1	4:800\$000
Official.....	1	3:000\$000
Escrepturarios	4	7:200\$000
Amanuenses.....	4	4:800\$000
Armazenistas.....	2	3:600\$000
	<u>13</u>	<u>31:800\$000</u>

PROLONGAMENTO DA ESTRADA

Engenheiro em chefe.....	1	12:000\$000
1.º engenheiro.....	1	8:400\$000
Chefes de secção.....	2	12:000\$000
Engenheiros de 1.ª classe.....	2	9:600\$000
» » 2.ª »	4	14:400\$000
Conductores de 1.ª »	2	6:000\$000
» » 2.ª »	2	4:800\$000
Secretario	1	3:000\$000
Amanuenses.....	2	2:400\$000
Pagador.....	1	3:600\$000
	<u>18</u>	<u>76:200\$000</u>

RESUMO

Administração central.....	28	90:000\$000
Trafego.....	254	451:125\$000
Via permanente.....	17	59:800\$000
Locomoção.....	13	31:800\$000
Prolongamento.....	18	76:200\$000
	<u>330</u>	<u>708:925\$000</u>

O pessoal empregado no serviço material e mecânico da estrada, machinistas, guarda-freios, foguistas, apontadores, feitores, guardas, carregadores, bagageiros, etc., varia conforme as circunstancias e não pode ser determinado precisamente. E' elle, porém, bastante numeroso, a julgar pelas verbas contempladas no orçamento, as quaes são, em cada uma das secções do serviço da parte em trafego, as seguintes :

Administração central.....	25:000\$000
Trafego.....	350:000\$000
Via permanente.....	933:000\$000
Locomoção.....	546:000\$000
	<hr/>
	1.854:000\$000

OBRAS PUBLICAS DA CÔRTE.— O pessoal administrativo desta repartição consta de 1 inspector geral com 7:272\$; 7 engenheiros com 29:112\$; 2 praticantes com 2:100\$, 1 desenhista com 1:800\$; 1 escrivão com 3:600\$; 1 escripturario com 1:600\$; 1 agente comprador com 2:880\$; 1 ajudante com 2:400\$; 1 fiel do deposito com 2:160\$; 9 colaboradores com 13:680\$; 1 porteiro com 1:000\$; 1 continuo com 900\$, e 2 administradores de florestas com 3:600\$: ao todo 29 empregados percebendo annualmente 72:304\$000.

O serviço material das obras publicas do municipio da Côte occupa:

Repartição central.....	5 empregados, vencendo	7:200\$000
Floresta da Tijuca.....	26 „ „	19:345\$000
„ das Paineiras.....	11 „ „	8:395\$000
Xafarizes e caixas d'agua.....	117 „ „	89:060\$000
Custeio, reparo e conservação dos encanamentos.....	204 „ „	173:660\$000
Abegoaria	9 „ „	7:154\$000
	<hr/>	<hr/>
	372 „ „	304:814\$000

ESTRADAS DE FERRO EM CONSTRUÇÃO NAS PROVINCIAS DE PERNAMBUCO, BAHIA E RIO GRANDE DO SUL.— Estas estradas construidas actualmente pelo Governo Geral, por empreitadas, segundo o systema adoptado na de D. Pedro II, occupão 135 empregados, a saber: 3 engenheiros em chefe com 36:000\$; 3 primeiros engenheiros com 25:200\$; 12 chefes de secção com 72:000\$; 15 ajudantes de 1.^a classe com 72:000\$; 15 de 2.^a classe com 54:000\$; 18 conductores de 1.^a classe com 54:000\$; 30 de 2.^a com 72:000\$; 3 secretarios com 9:000\$; 3 pagadores com 10:800\$; 6 primeiros escripturarios com 10:800\$; 9 segundos escripturarios com 12:960\$; 12 desenhistas com 30:000\$; 6 continuos com 5:400\$. Despeza annual 464:160\$000.

TELEGRAPHOS.— O serviço telegraphico no Brazil é desempenhado por 1 director geral com 12:000\$; 1 vice-director com 7:800\$; 1 ajudante tecnico com 6:000\$; 5 encarregados geraes das linhas com 30:000\$; 1 desenhista com 2:400\$; 1 secretario com 2:640\$; 1 contador com 2:400\$; 2 escrivães e 1 fiel com 6:200\$; 4 escripturarios com 4:800\$; 1 continuo com 540\$; 1 encarregado do material com 2:640\$; 1 ajudante do encarregado do material com 1:800\$; 1 chefe da officina com 4:200\$; 1 ajudante com 2:880\$; 15 engenheiros com 87:000\$; 61 inspectores com 152:500\$; 81 feitores com 81:000\$; 13 chefes de estação com 39:000\$; 31 estacionarios de 1.^a classe com 55:800\$; 47 de 2.^a com 56:400\$; 97 de 3.^a com 93:120\$; e 172 adjuntos com 103:200\$: ao todo 540, percebendo annualmente 754:320\$. Occupa mais este servi-

ço 550 operarios, aprendizes, trabalhadores, guardas, carteiros e serventes, cujos salarios montão a 286:400\$000.

CORREIO GERAL.— O serviço do correio é desempenhado por 1 director geral com 6:000\$; 19 administradores do correio com 41:000\$; 20 contadores com 35:200\$; 5 thesoureiros com 17:100\$; 44 officiaes com 85:600\$; 136 praticantes com 142:165\$; 1 porteiro com 1:800\$; 178 carteiros com 154:959\$; e 1,057 agentes com 244:449\$; ao todo 1,461 empregados percebendo annualmente 728:273\$. Ha ainda os estafetas empregados em conduzir malas, cujos salarios são orçados em 80:000\$000.

MUSEO NACIONAL.— O pessoal deste estabelecimento compõe-se de 1 director geral com 6:000\$; 2 directores de secção com 6:000\$; 3 subdirectores com 7:200\$; 1 secretario com 800\$; 1 amanuense com 800\$; 1 bibliothecario com 800\$; 1 continuo com 1:000\$; 1 porteiro com 800\$; 6 praticantes com 4:800\$; 3 preparadores com 3:600\$; ao todo 20 empregados, cujos vencimentos annuaes são 31:800\$000.

TERRAS PUBLICAS E COLONISAÇÃO.— Consta este serviço de 3 secções: a administração central, denominada « Inspectoria Geral das Terras e Colonisação »; a medição e demarcação das terras; as colonias do Estado.

O pessoal da Inspectoria Geral compõe-se de 1 inspector geral com 8:000\$; 1 ajudante com 5:400\$; 2 chefes de secção com 9:600\$; 4 officiaes com 12:000\$; 4 amanuenses com 7:200\$; 1 porteiro com 1:500\$; 1 continuo com 1:000\$; ao todo 14 empregados vencendo annualmente 44:700\$000.

A medição e demarcação das terras occupa o pessoal technico adaptado ás necessidades do momento.

Este pessoal constava em 31 de julho de 1877 de 116 empregados distribuidos pelas diversas provincias do Imperio. Seos vencimentos mensaes elevarão-se na referida época a 26:197\$500, como demonstra o seguinte quadro.

PESSOAL TECHNICO	DISTRIBUIÇÃO DO PESSOAL PELAS PROVINCIAS											VENCIMENTOS MENSUAES DO PESSOAL POR CLASSES			
	Amazonas	Pará	Pernambuco	Alagoas	Sergipe	Bahia	Espirito Santo	Rio de Janeiro	S. Paulo	Paraná	Santa Catharina		Rio Grande do Sul	Minas Geraes	Total
Inspectores espeziaes de terras e colonisação.....							1		1		1	1		4	1:200\$000
Juizes commissarios.....		1				1					1			3	{ Os emolument- tos da lei
Chefes de commissões demarcadoras.....	1		1	1	1		5	2	3	3	5	4	2	28	40:968\$000
Ajudantes.....	1						1		1		2	3	1	9	2:226\$000
Agrimensores.....			1	1	1		9	2	4	10	20	10	2	60	10:641\$000
Desenhistas.....										1	1			2	300\$000
Praticantes.....									1		9			10	862\$500
Somma.....	2	1	2	2	2	1	16	4	10	14	39	48	5	116	26:197\$500

N. B.— Servia gratuitamente o inspector especial da provincia de S. Paulo.

O pessoal administrativo das colonias do Estado na data de 2 de agosto de 1877 compunha-se de 92 empregados, cujos vencimentos annuaes elevavão-se a 194:206\$000, como se vê do seguinte quadro.

PESSOAL ADMINISTRATIVO	COLONIAS												TOTAL DO PESSOAL	VENCIMENTOS DO PESSOAL POR CLASSES	
	RIO GRANDE DO SUL		SANTA CATARINA		PARANÁ		S. PAULO		RIO DE JANEIRO		ESPIRITO SANTO				
	D. Izabel	S. Feliciano	Conde d'Eu	Angelina	Bismarck	Itajubá	Assunguy	Cananéa	Porto Real	Santa Leopoldina	Rio Novo	Rio Branco			
Directores.....	1	1	1	1	1	1	1	1	1	1	1	1	1	12	54:010\$000
Ajudantes.....	1		1			1	1		1	1	1	1	1	8	16:800\$000
Medicos.....	1	1	1	1	1	2	1	1	1	2	2			14	52:550\$000
Capellães e pastores.....		1	1		2	4	1			3	1			13	12:000\$000
Professores.....		1		1		2	1		1	4	3			13	11:456\$000
Professoras.....							1		1	1	2			5	2:760\$000
Guarda-livros.....	1				1	1					1			4	8:500\$000
Architectos.....					1									1	1:800\$000
Inspectores de estradas.....						1								1	1:560\$000
Pharmaceuticos.....			1	1		1	1	1	1		1			7	13:000\$000
Enfermeiros.....							1							1	480\$000
Enfermeiras.....							1							1	480\$000
Feitores escreventes.....					2		1							3	2:800\$000
Auxiliares da directoria.....	1			1		1								3	3:300\$000
Fiscal do fornecimento.....			1											1	1:800\$000
Encarregado do material e escripturação.....									1					1	3:000\$000
Ajudante do dito.....									1					1	1:200\$000
Escurtarios.....								1		1				2	4:800\$000
Amanuenses.....									1					1	1:800\$000
Somma.....	5	4	6	5	8	14	40	4	9	13	12	2	92	194:206\$000	

RECAPITULAÇÃO

	Funcionarios retribuidos	Vencimentos annuaes
Ministro e secretario de estado.....	1	12:000\$000
Secretaria de estado.....	59	203:585\$000
Corpo de bombeiros.....	110	92:600\$000
Estrada de ferro D. Pedro II.....	330	708:925\$000
Obras publicas da Córte.....	29	72:304\$000
Estradas de ferro em construcção.....	135	464:160\$000
Telegraphos.....	540	764:320\$000
Correio geral.....	1,461	728:273\$000
Museo nacional.....	20	31:800\$000
Terras publicas e colonisação, excluido o pessoal empregado na demarcação das terras, cujas funcções não tem caracter de permanencia.....	106	238:906\$000
	2,791	3.308:873\$000

Pessoal empregado no serviço material e mecânico de algumas repartições :

Estrada de ferro D. Pedro II (calculado).....	3,000	1.854:000#000
Obras publicas.....	372	304:814#000
Telegraphos.....	550	286:400#000
	<u>3,922</u>	<u>2.445:214#000</u>

Existem ainda 14 empregados aposentados, percebendo annualmente 20:386#575.

RESUMO

Empregados do serviço administrativo.....	2,791	3.308:873#000
» aposentados.....	14	20:386#575
» do serviço manual.....	3,922	2.445:214#000

Ministerio da Fazenda

Além do ministro e secretario de estado com o ordenado annual de 12:000\$, temos:

THESSOURO NACIONAL.— O seo pessoal consta de 4 directores geraes com 36:000\$; 1 official maior da secretaria com 7:200\$; 2 subdirectores com 14:400\$; 5 contadores com 36:000\$; 4 primeiros officiaes com 16:000\$; 4 segundos com 12:800\$; 4 amanuenses com 9:200\$; 14 praticantes com 14:000\$; 1 ajudante do procurador fiscal com 7:200\$; 2 officiaes do contencioso com 8:000\$; 34 primeiros escripturarios com 136:000\$; 32 segundos com 102:400\$; 30 terceiros com 69:000\$; 1 thesoureiro geral com 8:000\$; 2 feis com 7:200\$; 1 pagador com 5:200\$; 4 feis do pagador com 9:600\$; 1 cartorario com 3:000\$; 1 ajudante com 1:500\$; 1 delegado em Londres com 5:000\$; 1 escriptuario da delegacia com 2:500\$; 1 porteiro com 2:400\$; 1 ajudante com 1:600\$; 9 continuos com 10:800\$; 4 correios a cavallo com 6:800\$: ao todo 164 empregados vencendo 544:620\$, incluidas as gratificações de 4:800\$ aos officiaes de gabinete do ministro, de 5:830\$ aos empregados por serviços extraordinarios, e de 2:170\$ aos empregados que contão mais de 30 annos de serviço.

THESSOURARIAS DE FAZENDA.— O serviço destas repartições é desempenhado por 19 inspectores com 80:800\$; 19 contadores com 54:300\$; 19 procuradores fiscaes com 38:200\$; 113 primeiros escripturarios com 232:600\$; 108 segundos com 183:800\$; 56 terceiros com 79:200\$; 62 praticantes com 44:640\$; 19 thesoureiros com 61:400\$; 9 feis com 12:800\$; 5 pagadores com 16:300\$; 5 feis com 7:400\$; 7 cartorarios com 9:000\$; 19 porteiros com 23:000\$; 27 continuos com 19:390\$ e 4 collaboradores no troco da moeda de bronze com 3:120\$: ao todo 491 empregados vencendo annualmente 866:520\$, incluida a gratificação de 570\$ aos empregados que contão mais de 30 annos de serviço.

JUIZO DOS FEITOS.— Este serviço é desempenhado por 3 juizes com 10:800\$; 20 procuradores com 8:600\$; 1 ajudante com 1:200\$; 3 escrivães com 1:800\$; 21 sollicitadores com 9:625\$; 6 officiaes de justiça com 2:000\$: ao todo 54 empregados percebendo 82:445\$, incluindo a quantia de 48:420\$ de porcentagens.

ALFANDEGAS.— O serviço das 21 alfandegas do Brazil era desempenhado por 21 inspectores com 57:600\$; 1 ajudante com 4:000\$; 21 chefes de secção com 56:400\$; 65 primeiros escripturarios com 113:200\$; 123 segundos com 176:900\$; 93 terceiros com 109:000\$; 46 praticantes com 24:720\$; 145 officiaes de descarga com 128:600\$;

21 thesoureiros com 41:200\$; 10 fieis com 15:600\$; 8 guardas-móres com 21:100\$; 5 ajudantes com 9:400\$; 65 conferentes com 166:600\$; 21 porteiros com 28:400\$; 3 ajudantes com 3:500\$; 42 continuos com 23:200\$; 8 administradores de capatazias com 16:600\$; 3 ajudantes com 5:200\$; 48 fieis de armazens com 70:000\$; 56 empregados avulsos, addidos, supranumerarios etc., com 33:450\$; 1 primeiro commandante de guardas da alfandega com 2:400\$; 21 segundos com 29:600\$; 17 sargentos com 19:400\$; e 343 guardas com 343:200\$: ao todo 1,187 empregados percebendo annualmente 2.220:815\$, comprehendidos 718:860\$ de porcentagens aos empregados, e 2:685\$ de gratificação á empregados que contão mais de 30 annos de serviço.

Com o pessoal das capatazias e outros serviços das alfandegas despende-se annualmente 1.067:251\$. Por esta somma se póde calcular aproximadamente o pessoal empregado.

RECEBEDORIAS.—Nas 3 estações fiscaes desta classe existentes no Brazil, ha 3 administradores com 10:200\$; 2 ajudantes com 4:200\$; 2 chefes de secção com 6:000\$; 9 primeiros escripturarios com 16:000\$; 14 segundos com 20:000\$; 22 terceiros com 24:000\$; 24 praticantes com 11:840\$; 3 thesoureiros com 7:200\$; 4 fieis com 4:000\$; 1 recebedor do sello com 2:300\$; 1 fiel com 700\$; 20 lançadores com 43:600\$; 3 porteiros com 3:000\$; 6 continuos com 4:000\$; 4 correios com 2:400\$; e cobradores com 66:450\$; sommando ao todo 173 empregados que percebem 378:422\$, incluindo as porcentagens no valor de 150:832\$, e mais 1:700\$ de gratificação a empregados que contão mais de 30 annos de serviço.

Completa-se o quadro do pessoal empregado no serviço da arrecadação das rendas com o de 56 mezas de rendas e de 516 collectorias existentes no Imperio.

Esse pessoal é o seguinte :

112 empregados nas mezas de rendas, porcentagem.....	194:189\$000
1,032 " " collectorias "	839:533\$000

CASA DA MOEDA.—O pessoal consta de 1 director com 7:200\$; 1 primeiro escripturario com 3:600\$; 1 segundo com 2:400\$; 1 terceiro com 1:600\$; 2 praticantes com 2:000\$; 1 thesoureiro com 3:600\$; 1 fiel com 2:400\$; 1 fiel das balanças com 2:400\$; 1 chefe do laboratorio chimico com 3:600\$; 4 ensaiadores com 9:600\$; 1 chefe da fundição com 3:600\$; 2 ajudantes com 4:000\$; 1 chefe da laminação e cunhagem com 3:600\$; 3 ajudantes com 5:300\$; 1 chefe da gravura com 3:600\$; 3 gravadores com 7:200\$; 1 engenheiro machinista com 3:600\$; 2 ajudantes com 4:000\$; 1 chefe da estamperia com 1:800\$; 1 ajudante com 1:200\$; 1 porteiro com 1:800\$ e 2 continuos com 2:400\$: ao todo 33 empregados percebendo 80:500\$000.

Com o serviço manual despende-se annualmente 72:620\$. Por esta somma se póde calcular aproximadamente o pessoal empregado.

ADMINISTRAÇÃO DOS PROPRIOS NACIONAES.—O pessoal consta de 7 empregados com os vencimentos annuaes de 5:750\$000.

ADMINISTRAÇÃO DOS TERRENOS DIAMANTINOS.—Este serviço é desempenhado por 2 inspectores geraes com 3:600\$; 2 procuradores fiscaes com 1:600\$; 2 secretarios com 1:600\$; 2 engenheiros com 2:180\$ e 2 porteiros com 960\$: ao todo 10 empregados, com os vencimentos de 16:782\$, comprehendidos 6:842\$ de porcentagens.

TYPOGRAPHIA NACIONAL.—Conta o seguinte pessoal: 1 administrador e 5 empregados, cujos vencimentos elevão-se a 17:100\$000.

O pessoal do serviço material occupa 100 homens, sendo os seus salarios 77:576\$000.

DIARIO OFFICIAL.—Os vencimentos dos 11 empregados desta folha são de 17:200\$. Os salarios dos 36 operarios elevão-se á 40:000\$000.

RECAPITULAÇÃO

	<i>Funcionarios retribuidos</i>	<i>Vencimentos annuaes *</i>
Ministro e secretario de estado.....	1	12:000\$000
Thesouro nacional.....	164	544:620\$000
Thesourarias de fazenda.....	491	866:820\$000
Juizo dos feitos.....	54	82:445\$000
Alfandegas.....	1,187	2.220:815\$000
Recebedorias.....	173	378:422\$000
Mezas de rendas.....	112	194:189\$000
Collectorias.....	1,082	839:838\$000
Casa da moeda.....	33	80:500\$000
Administração dos proprios nacionaes.....	7	5:750\$000
» terrenos diamantinos.....	10	16:782\$000
Typographia nacional.....	6	17:100\$000
Diario official.....	11	17:200\$000
	<hr/>	<hr/>
	3,281	5.275:881\$000

Com o pessoal empregado no serviço manual e mecanico despende-se annualmente 1.257:447\$. Por esta somma se póde calcular aproximadamente o pessoal empregado.

Existem mais 236 empregados aposentados percebendo annualmente 269:730\$047.

RESUMO

Empregados do serviço administrativo.....	3,281	5.275:881\$000
» aposentados.....	236	269:730\$047
» do serviço manual e mecanico (calculado).	2,036	1.257:447\$000

PESSOAL DE REPARTIÇÕES EXTINGTAS

* Além do pessoal acima enumerado existem mais 49 empregados de repartições extinctas nos diversos ministerios percebendo annualmente 32:044\$975.

EMPREGADOS PUBLICOS PROVINCIAES

Em obediencia ao art. 5.º § 1.º n.º 14 do regulamento desta Directoria, foi organizado o presente trabalho no empenho de verificar o numero, em cada provincia, dos empregados publicos provinciaes, e bem assim as sommas consignadas annualmente para seos vencimentos. O anno a que o trabalho se refere é o de 1876.

Requisei dos inspectores das thesourarias provinciaes as informações de que não podia prescindir, e que forão prompta e obsequiosamente prestadas. A' vista de taes informações forão organizadas duas tabellas, mostrando a 1.ª o numero e qualidade dos empregados de cada uma das provincias, e a 2.ª as sommas que com elles despense cada uma dellas.

O numero de empregados publicos provinciaes nas 20 provincias do Imperio eleva-se a 19,521. A despeza annual que com elles se faz é de 13.539:212\$856. Eliminando-se desse numero o pessoal inactivo com o qual se despense 1.121:371\$545 e 9,209 agentes da força policial, cujos soldos montão a 4.058:351\$789, teremos 8,856 empregados, e a despeza não passará de 8.359:489\$552.

Comparando a despeza com o funcionalismo provincial e a renda respectiva, reconhece-se que aquella absorve a média de 59.7 %, como se vê da seguinte demonstração:

Provincias	Exercicios	Renda arrecadada	Despeza com o pessoal	Proporção por 100
Amazonas	1874—1875	422:954\$688	189:555\$742	44.8
Pará	1876	1.436:798\$191	714:597\$692	48.4
Maranhão	1875—1876	795:758\$213	396:368\$365	49.8
Piauhy	1875	243:968\$180	177:722\$838	72.8
Ceará	1875	834:687\$497	629:942\$948	75.4
Rio Grande do Norte	1874—1875	234:610\$995	231:648\$414	98.7
Parahyba	1874	479:637\$045	358:400\$980	74.7
Pernambuco	1875—1876	2.338:262\$533	1.639:778\$268	68.6
Alagoas	1875—1876	518:961\$334	369:230\$321	71.1
Sergipe	1875—1876	461:496\$493	374:844\$162	81.2
Bahia	1875—1876	2.366:319\$724	1.519:929\$826	64.2
Espirito-Santo	1875	328:136\$777	213:588\$830	65.1
Rio de Janeiro	1876	4.982:048\$863	1.882:032\$093	37.7
S. Paulo	1875—1876	2.476:017\$643	1.377:950\$811	55.6
Paraná	1875—1876	396:580\$114	294:409\$378	74.2
Santa Catharina	1875—1876	264:832\$415	207:305\$542	78.2
Rio Grande do Sul	1875—1876	1.602:193\$918	1.032:161\$151	64.4
Minas Geraes	1875—1876	2.078:279\$535	1.589:140\$163	76.4
Goyaz	1874—1875	165:399\$065	177:267\$893	107.1
Matto Grosso	1875	130:215\$183	163:337\$939	125.4
		22.657:128\$406	13.539:212\$856	59.7

Grande é a variação que a este respeito se nota nas diferentes provincias. Ao passo que na do Rio de Janeiro a proporção é de 37.7%, na de Matto Grosso é de 125.4%, oscillando as outras provincias entre estes dous extremos.

Convém declarar que o calculo é feito sobre a renda que as provincias arrecadarão no respectivo exercicio, procedente de impostos, excluidos os emprestimos, os depositos, os supprimentos do cofre geral, e os saldos do exercicio anterior, que, quando ha, em regra provém de operações de credito.

Convém igualmente declarar que o calculo teve de accomodar-se ao facto de não contarem todas as provincias o anno financeiro do mesmo modo. Umas adoptão a regra da contabilidade geral, comprehendendo o exercicio financeiro o tempo que decorre do 1.º de julho ao ultimo de junho do anno seguinte. Outras, porém, não fazem distincção entre anno financeiro e anno civil.

Passo a dar a demonstração do numero e vencimentos dos empregados publicos provinciaes, classificados segundo os diferentes ramos de serviço.

Amazonas

SECRETARIA DA ASSEMBLÉA

<i>Numero de empregados</i>	<i>Empregos</i>	<i>Vencimentos annuaes</i>
1	Official maior.....	2:400\$000
1	Official.....	2:000\$000
2	Amanuenses.....	3:400\$000
1	Porteiro.....	1:400\$000
1	Continuo.....	600\$000
6		9:800\$000

SECRETARIA DO GOVERNO

1	Official maior.....	2:350\$000
3	1.ºs officiaes.....	6:000\$000
4	2.ºs ».....	6:680\$000
3	Amanuenses.....	4:020\$000
1	Porteiro.....	1:210\$000
12		20:260\$000

INSTRUCÇÃO PUBLICA

1	Director do lyceo.....	3:000\$000
1	Secretario.....	1:600\$000
6	Professores.....	9:600\$000
11	» primarios de 1.ª classe.....	17:600\$000
8	» » 2.ª ».....	9:600\$000
26	» » 3.ª ».....	23:400\$000
1	Director do estabelecimento de educandos artífices.....	2:400\$000
1	Escrivão e professor.....	2:200\$000
1	Medico.....	600\$000
56		70:000\$000

RENDAS PROVINCIAES

1	Inspector da thesouraria.....	4:784\$000
1	Contador.....	2:992\$000
1	Procurador fiscal.....	1:635\$000
3	1.ºs escripturarios.....	6:288\$000
3	2.ºs ».....	5:088\$000
1	Thesoureiro.....	2:992\$000
1	Cartorario e porteiro.....	1:165\$000
1	Continuo.....	814\$000

Numero de empregados	Empregos	Vencimentos annuaes
12	Empregados da recebedoria	} (1) 43:806\$880
10	" de collectorias.....	
<u>34</u>		69:264\$880
OBRAS PUBLICAS		
1	Director.....	2:400\$000
1	Engenheiro.....	1:800\$000
1	Escrivão.....	1:600\$000
1	Porteiro.....	1:000\$000
<u>4</u>		6:800\$000
PESSOAL INACTIVO		
20	Empregados de diversas classes aposentados.....	43:430\$862

RECAPITULAÇÃO

Ramos de serviço	Pessoal	Vencimentos
Secretaria da assembléa.....	6	9:800\$000
" do governo.....	12	20:260\$000
Instrução publica.....	56	70:000\$000
Rendas provinciaes.....	34	69:264\$880
Obras publicas.....	4	6:800\$000
Pessoal inactivo.....	20	43:430\$862
	<u>132</u>	<u>189:555\$742</u>

Pará

SECRETARIA DA ASSEMBLÉA

1	Offical maior.....	2:400\$000
1	Offical.....	1:920\$000
1	Amanuense.....	1:440\$000
1	Porteiro.....	1:080\$000
1	Continuo.....	960\$000
<u>5</u>		<u>7:800\$000</u>

SECRETARIA DO GOVERNO

1	Offical maior.....	3:000\$000
4	Chefes de secção.....	8:000\$000
4	Officiaes.....	6:800\$000
1	Offical addido.....	1:700\$000
4	Amanuenses.....	5:600\$000
1	Archivista.....	2:000\$000
1	Ajudante.....	1:400\$000
1	Porteiro.....	1:400\$000
2	Continuos.....	1:800\$000
<u>19</u>		<u>31:700\$000</u>

INSTRUCÇÃO PUBLICA

1	Director.....	3:600\$000
1	Secretario.....	2:000\$000
1	Offical.....	1:500\$000
2	Amanuenses.....	2:400\$000
1	Inspector.....	900\$000
1	Porteiro.....	1:000\$000
1	" addido.....	1:000\$000
10	Professores do ensino secundario.....	24:000\$000
7	" " normal primario.....	40:800\$000
133	" " primario.....	136:000\$000
80	Professoras " ".....	55:700\$000

(1) Incluindo 6:640\$000 de ordenado aos empregados da recebedoria.

Numero de empregados

Empregos

Vencimentos annuaes

1	Regente do collegio de N. S. do Amparo.....	1:600\$000
3	Mestres de prendas.....	2:400\$000
3	Professoras.....	3:400\$000
1	Professor de piano e canto.....	1:400\$000
1	Medico.....	1:000\$000
1	Capellão.....	800\$000
1	Director do instituto dos educandos artifices.....	2:400\$000
1	Professores.....	8:200\$000
5	Almoxarife.....	1:600\$000
1	Escriptuario.....	1:600\$000
1	Amanuense.....	1:032\$000
1	Medico.....	1:000\$000
1	Capellão.....	400\$000
1	Bibliothecario da bibliotheca publica.....	4:600\$000
1	Ajudante.....	800\$000
1	Preparador do museo Paraense.....	1:200\$000
1	Porteiro.....	960\$000
263		<hr/> 270:202\$000

RENDAS PROVINGIAES

1	Inspector da thesouraria.....	4:000\$000
1	Contador.....	3:000\$000
1	Procurador fiscal.....	2:000\$000
3	Chefes de secção.....	6:000\$000
3	2.ª escripturarios.....	4:500\$000
5	3.ª ».....	6:000\$000
1	Official maior.....	2:000\$000
1	Official.....	1:500\$000
1	Thesoureiro.....	2:500\$000
1	Fiel do thesoureiro.....	1:200\$000
5	Amanuenses.....	4:000\$000
1	Porteiro.....	1:000\$000
1	Continuo.....	900\$000
1	Solicitador.....	900\$000
1	Archivista.....	1:200\$000
1	Administrador da recebedoria de rendas.....	4:320\$000
1	Escrivão.....	3:328\$000
1	Thesoureiro.....	2:936\$000
1	Fiel.....	1:476\$000
5	Escripturarios.....	11:760\$000
12	Conferentes.....	22:320\$000
4	Porteiro.....	1:860\$000
6	Vigias.....	4:320\$000
1	Collector e thesoureiro da meza de rendas de Cametá.....	3:200\$000
1	Escrivão.....	1:400\$000
1	Escriptuario.....	800\$000
2	Agentes fiscaes.....	800\$000
48	Collectores.....	} 33:800\$000
48	Escrivães de collectorias.....	
156		<hr/> 133:020\$000

CULTO PUBLICO

6	Coadjuutores.....	2:400\$000
1	Promotor do juizo ecclesiastico.....	400\$000
1	Neirinho.....	120\$000
1	Thesoureiro do cura da Sé.....	150\$000
9		<hr/> 2:770\$000

FORÇA POLICIAL

1	Major commandante do corpo.....	2:600\$000
1	Tenente ajudante.....	1:600\$000
1	» quartel mestre.....	1:600\$000
1	Alferes secretario.....	1:500\$000
2	Capitães de companhia.....	3:800\$000
2	Tenentes.....	3:200\$000
2	Alferes.....	3:000\$000
1	Medico do corpo.....	1:200\$000
1	Amanuense da enfermaria.....	120\$000
1	Enfermeiro.....	72\$000
1	Barbeiro.....	360\$000
1	Sargento ajudante.....	1:416\$000

Numero de empregados	Empregos	Vencimentos annuaes
		5395400
1	Corneta mór.....	1:3785400
2	1.ºs sargentos.....	2:1578600
4	2.ºs ".....	1:0415600
2	Forrieis.....	12:0825800
24	Cabos.....	79:3105400
164	Soldados.....	2:0085800
4	Cornetas.....	5395400
1	2.º sargento de cavallaria.....	5025230
1	Cabo, idem.....	4:8365000
10	Soldados, idem.....	1:8005000
1	Commandante geral da guarda urbana.....	6:0005000
4	Commandantes dos districtos.....	2:4965000
4	1.ºs sargentos.....	68:5445000
136	Guardas.....	203:3725600
<hr/>		
373		

CADEIA

		3605000
1	Enfermeiro.....	3605000
1	Barbeiro.....	3605000
1	Encarregado da escripturação.....	4005000
1	Professor.....	1:4805000
<hr/>		
4		

OBRAS PUBLICAS

		3:6005000
1	Engenheiro.....	1:2005000
1	Conductor.....	4:8005000
<hr/>		
2		

SAÚDE PUBLICA

		3:6005000
1	Medico.....	

PESSOAL INACTIVO

57	Empregados de diferentes classes aposentados.....	55:7635092
----	---	------------

RECAPITULAÇÃO

Ramos de serviço	Pessoal	Vencimentos
Secretaria da assembléa.....	5	7:8005000
do governo.....	19	31:7005000
Instrucção publica.....	263	270:2925000
Rendas provinciaes.....	156	133:0205000
Culto publico.....	9	2:7705000
Força policial.....	373	203:3725600
Cadeia.....	4	1:4805000
Obras publicas.....	2	4:8005000
Saúde publica.....	1	3:6005000
Pessoal inactivo.....	57	55:7635092
	<hr/>	
	889	714:5975692

Maranhão

SECRETARIA DA ASSEMBLÉA

		1:3265000
1	Official maior.....	1:8735200
2	Amanuenses.....	8455000
1	Archivista.....	1:5485000
2	Continuos.....	8845000
1	Porteiro.....	2005000
1	Servente.....	6:6765200
<hr/>		
8		

Numero de empregados

Empregos

Vencimentos annuaes

SECRETARIA DO GOVERNO

1	Secretario.....	1:990\$000
1	Official maior.....	3:336\$000
4	Chefes de secção.....	8:766\$000
4	Officiaes.....	6:816\$400
4	Amanuenses.....	4:896\$000
1	Amanuense archivista.....	1:224\$000
1	Porteiro.....	1:530\$000
1	Continuo.....	840\$000
1	Correio.....	696\$000
2	Serventes.....	960\$000
1	Bibliothecario.....	2:000\$000
<hr/> 21		<hr/> 33:054\$400

INSTRUCCÃO PUBLICA

1	Inspector.....	2:400\$000
1	Secretario.....	1:000\$000
1	Amanuense.....	500\$000
1	Porteiro.....	600\$000
1	Continuo.....	500\$000
18	Professores do ensino secundario.....	18:890\$000
84	» » » primario.....	56:560\$000
49	Professoras » » ».....	32:940\$000
1	Director da casa dos educandos artifices.....	3:000\$000
1	Almoxarife.....	1:200\$000
1	Escrivão.....	1:000\$000
3	Professores.....	3:400\$000
2	» adjuntos.....	240\$000
1	Medico.....	600\$000
1	Capellão.....	300\$000
3	Mestres de officinas.....	4:825\$000
<hr/> 169		<hr/> 127:985\$000

RENDAS PROVINCAES

1	Inspector.....	2:880\$000
1	Procurador fiscal.....	1:440\$000
1	Secretario.....	2:160\$000
1	Thesoureiro.....	2:592\$000
3	Chefes de secção.....	7:031\$829
3	1.º escripturarios.....	5:200\$844
3	2.ºs ».....	3:302\$443
1	Cartorario.....	960\$000
1	Porteiro.....	840\$000
1	Continuo.....	720\$000
1	Solicitador.....	600\$000
6	Guardas.....	4:869\$426
70	Collectores, escriptvães e outros agentes fiscaes.....	21:600\$000
<hr/> 93		<hr/> 54:255\$542

CULTO PUBLICO

6	Coadjuutores.....	2:400\$000
---	-------------------	------------

FORÇA POLICIAL

1	Major commandante do corpo.....	2:622\$000
2	Capitães.....	2:790\$000
2	Tenentes.....	1:978\$000
4	Alferes.....	3:668\$000
1	Sargento ajudante.....	438\$000
1	» quartel-mesire.....	438\$000
1	» secretario.....	438\$000
1	Corneta mór.....	368\$000
2	1.ºs sargentos.....	803\$000
4	2.ºs ».....	1:460\$000

<i>Numero de empregados</i>	<i>Empregos</i>	<i>Vencimentos annuos</i>
2	Forrieis.....	657\$000
16	Cabos.....	4:964\$000
2	Cornetas.....	584\$000
350	Praças.....	102:200\$000
21	da esquadra de pedestre.....	7:680\$000
<hr/>		<hr/>
410		131:083\$000

CADEIA

1	Medico.....	400\$000
1	Carcereiro.....	600\$000
1	Ajudante do carcereiro.....	300\$000
1	Enfermeiro.....	360\$000
1	Capellão.....	400\$000
1	Sacristão.....	200\$000
<hr/>		<hr/>
6		2:260\$000

OBRAS PUBLICAS

1	Administrador.....	1:200\$000
1	Porteiro.....	400\$000
<hr/>		<hr/>
2		1:600\$000

CATECHESE E CIVILISAÇÃO DOS INDIOS

6	Directores de colonias.....	3:000\$000
5	Empregados diversos.....	1:540\$000
<hr/>		<hr/>
11		4:540\$000

PESSOAL INACTIVO

55	Empregados de diferentes classes aposentados.....	32:542\$223
----	---	-------------

RECAPITULAÇÃO

<i>Ramos de serviço</i>	<i>Pessoal</i>	<i>Vencimentos</i>
Secretaria da assembléa.....	8	6:676\$200
do governo.....	21	33:051\$400
Instrução publica.....	169	127:955\$000
Rendas provinciaes.....	93	54:255\$542
Culto publico.....	6	2:400\$000
Força policial.....	410	131:085\$000
Cadeia.....	6	2:260\$000
Obras publicas.....	2	1:600\$000
Catechese e civilisação dos indios.....	11	4:540\$000
Pessoal inactivo.....	55	32:542\$223
	<hr/>	<hr/>
	781	396:368\$365

Piauhý

SECRETARIA DA ASSEMBLÉA

1	Official maior.....	900\$000
1	Official.....	802\$000
1	Porteiro.....	480\$000
1	Ajudante do porteiro.....	360\$000
<hr/>		<hr/>
4		2:542\$000

Numero de empregados

Empregos

Vencimentos annuaes

SECRETARIA DO GOVERNO

1	Official maior.....	1:400\$000
2	Chefes de secção.....	2:400\$000
4	Officiaes.....	4:000\$000
1	Official archivista.....	1:000\$000
1	Porteiro.....	600\$000
<hr/>		<hr/>
9		9:400\$000

INSTRUCCÃO PUBLICA

1	Director geral.....	2:800\$000
1	Secretario.....	720\$000
6	Professores do ensino secundario.....	6:000\$000
1	Bedel.....	480\$000
37	Professores do ensino primario.....	22:920\$000
25	Professoras » » ».....	16:920\$000
<hr/>		<hr/>
71		49:840\$000

RENDAS PROVINCIAES

1	Inspector da thesouraria.....	2:400\$000
1	Contador.....	1:500\$000
1	Official maior.....	1:200\$000
1	Procurador fiscal.....	1:320\$000
1	1. ^{os} escripturarios.....	2:160\$000
2	2. ^{os} ».....	1:920\$000
2	Amanuenses.....	1:680\$000
1	Porteiro.....	800\$000
1	Escrivão dos feitos.....	500\$000
1	Continuo.....	520\$000
40	Collectores e escripturarios.....	32:466\$726
<hr/>		<hr/>
53		46:466\$726

FORÇA POLICIAL

134	Officiaes e praças de pret.....	36:804\$000
-----	---------------------------------	-------------

CASA DE DETENÇÃO

1	Guarda.....	310\$000
---	-------------	----------

OBRAS PUBLICAS

1	Feitor.....	365\$000
---	-------------	----------

SAÚDE PUBLICA

3	Medicos.....	2:800\$000
---	--------------	------------

PESSOAL INACTIVO

51	Empregados de diferentes classes aposentados.....	29:165\$112
----	---	-------------

RECAPITULAÇÃO

Ramos de serviço	Pessoal	Vencimentos
Secretaria da assembléa.....	4	2:542\$000
» do governo.....	9	9:400\$000

<i>Ramos de serviço</i>	<i>Pessoal</i>	<i>Vencimentos</i>
Instrução publica.....	71	49:840\$000
Rendas provinciaes.....	53	46:466\$726
Força policial.....	134	36:804\$000
Casa de detenção.....	1	340\$000
Obras publicas.....	1	365\$000
Saúde publica.....	3	2:800\$000
Pessoal inactivo.....	51	29:165\$112
	327	177:722\$838

Ceará

SECRETARIA DA ASSEMBLÉA

<i>Numero de empregados</i>	<i>Empregos</i>	<i>Vencimentos annuaes</i>
	Director.....	1:200\$000
1	1.º official.....	800\$000
1	2.º ".....	600\$000
1	Archivista.....	600\$000
1	Porteiro.....	600\$000
2	Continuos.....	1:000\$000
7		4:800\$000

SECRETARIA DO GOVERNO

	Secretario.....	1:800\$000
1	Official maior.....	2:600\$000
1	Chefes de secção.....	7:200\$000
3	1.ª officiaes.....	5:700\$000
2	2.ª ".....	6:800\$000
4	Amanuenses.....	3:000\$000
3	Porteiro.....	1:900\$000
1	1.º continuo.....	1:000\$000
1	2.º ".....	720\$000
18		30:720\$000

INSTRUCÇÃO PUBLICA

	Director.....	3:000\$000
1	Secretario.....	1:600\$000
1	Amanuense.....	1:100\$000
1	Porteiro.....	1:000\$000
1	Bedel archivista.....	1:000\$000
1	Lentes do lyceo.....	43:600\$000
9	" substitutos.....	1:200\$000
2	Professores de latin.....	9:600\$000
8	" primarios da capital.....	3:600\$000
4	" " de cidades do interior.....	16:800\$000
21	" " de villas cabeças de comarcas.....	9:100\$000
13	" " simplesmente.....	17:400\$000
29	" " povoações.....	38:500\$000
77	" adjuntos.....	480\$000
4	Professoras encarregadas do ensino de meninos.....	1:800\$000
2	" da capital.....	5:400\$000
6	" de cidades do interior.....	16:000\$000
21	" villas cabeças de comarcas.....	9:100\$000
13	" " simplesmente.....	15:000\$000
25	" " povoações.....	13:000\$000
36	" adjuntas.....	300\$000
2	Bibliothecario.....	1:600\$000
1	Ajudante.....	480\$000
1	Guarda do muzeo.....	600\$000
279		186:260\$000

RENDAS PROVINCIAES

	Inspector da thesouraria.....	3:000\$000
1	Procurador fiscal.....	1:200\$000
1	Solicitador.....	400\$000
1	Official da secretaria.....	2:000\$000

D. E. 19.

Numeros de empregados	Empregos	Vencimentos annuaes
1	Amanuense.....	1:400\$000
1	Contador.....	2:400\$000
3	1. ^{os} escriptuarios.....	6:000\$000
2	2. ^{os} ".....	3:200\$000
3	3. ^{os} ".....	4:200\$000
2	Praticantes.....	1:400\$000
1	Thesoureiro.....	2:400\$000
1	Porteiro.....	1:400\$000
1	Continuo.....	1:000\$000
1	Chefe e thesoureiro da secção de arrecadação.....	2:100\$000
1	2. ^o escriptuario.....	1:600\$000
1	Conferente.....	1:200\$000
1	Ajudante.....	1:200\$000
46	Collectores.....	} (1) 67:424\$866
46	Escrivães.....	
3	Agentes fiscaes em provincias estranhas.....	
<hr/> 118		<hr/> 103:524\$866
	GULTO PUBLICO	
67	Coadjuutores.....	20:100\$000
	FORÇA POLICIAL	
1	Commandante.....	2:640\$000
1	Major.....	2:040\$000
1	Tenente do quartel mestre.....	1:320\$000
1	Alferes ajudante.....	1:260\$000
1	» secretario.....	1:260\$000
6	Capitães.....	8:440\$000
6	Tenentes.....	6:480\$000
6	Alferes.....	6:120\$000
6	1. ^{os} sargentos.....	2:934\$800
1	Medico.....	1:200\$000
1	Sargento ajudante.....	642\$400
1	» quartel mestre.....	642\$400
1	Corneta mór.....	450\$900
1	Mestre de musica.....	854\$100
7	Musicos de 1. ^a classe.....	3:679\$200
7	» 2. ^a ».....	3:168\$200
8	» 3. ^a ».....	3:182\$800
13	2. ^{os} sargentos.....	5:409\$300
6	Forriéis.....	2:387\$100
38	Cabos.....	13:731\$300
12	Cornetas.....	4:336\$200
475	Soldados.....	162:972\$500
<hr/> 600		<hr/> 235:160\$000
	CADEIA	
1	Administrador.....	1:000\$000
1	Amanuense.....	720\$000
1	Capellão.....	1:600\$000
1	Medico.....	1:200\$000
<hr/> 4		<hr/> 4:520\$000
	OBRAS PUBLICAS	
1	Engenheiro.....	2:400\$000
2	Conductores.....	2:400\$000
<hr/> 3		<hr/> 4:800\$000
	PESSOAL INACTIVO	
65	Empregados de diversas classes aposentados.....	40:058\$082

(1) Nesta somma estão incluidas as porcentagens aos empregados da secção de arrecadação.

RECAPITULAÇÃO

<i>Ramos de serviço</i>	<i>Pessoal</i>	<i>Vencimentos</i>
Secretaria da assembléa.....	7	4:800\$000
» do governo.....	18	30:720\$000
Instrucção publica.....	279	186:260\$000
Rendas provinciaes.....	118	103:524\$866
Culto publico.....	67	20:400\$000
Força policial.....	600	235:160\$000
Cadeia.....	4	4:520\$000
Obras publicas.....	3	4:800\$000
Pessoal inactivo.....	65	40:058\$082
	1,161	629:942\$948

Rio Grande do Norte

<i>Numero de empregados</i>	SECRETARIA DA ASSEMBLÉA	<i>Vencimentos annuaes</i>
	<i>Empregos</i>	
	Official maior.....	1:400\$000
1	Officiaes.....	2:000\$000
2	Official archivista.....	900\$000
1	Porteiro.....	750\$000
1	Continuos.....	1:200\$000
2		5:950\$000
7		

SECRETARIA DO GOVERNO

	Secretario.....	1:000\$000
	Chefes de secção.....	2:600\$000
1	Official archivista.....	1:300\$000
2	Ajudante do mesmo.....	1:400\$000
1	Escrepturarios.....	2:000\$000
2	Amanuenses.....	1:800\$000
2	Praticantes.....	1:400\$000
2	Porteiro.....	750\$000
1	Continuo.....	600\$000
1	Bedel addido.....	750\$000
1	Correio.....	500\$000
15		13:800\$000

INSTRUCÇÃO PUBLICA

	Director.....	1:000\$000
1	Secretario.....	1:200\$000
1	Amanuense.....	900\$000
1	Guarda da bibliotheca.....	480\$000
12	Professores de instrucção secundaria.....	15:200\$000
14	» de 1. ^{as} letras de 3. ^a entrancia.....	14:488\$666
9	Professoras » » » » ».....	8:982\$000
10	Professores de 1. ^{as} letras de 2. ^a ».....	8:480\$000
9	Professoras » » » » ».....	7:632\$000
38	Professores » » » » 1. ^a ».....	24:624\$000
14	Professoras » » » » ».....	9:072\$000
110		92:058\$666

RENDAS PROVINCIAS

	Inspector da thesouraria.....	2:400\$000
1	Procurador fiscal.....	1:400\$000
1	Thesoureiro.....	1:800\$000
2	Chefes de secção.....	2:600\$000
2	Escrepturarios.....	2:000\$000
1	Official da secretaria.....	1:000\$000
2	2. ^{as} escrepturarios.....	1:800\$000
1	Amanuense.....	900\$000
2	Praticantes.....	1:400\$000
1	Porteiro.....	900\$000
1	Continuo.....	700\$000

<i>Numero de empregados</i>	<i>Empregos</i>	<i>Vencimentos annuaes</i>
1	Escrivão dos feitos.....	300\$000
2	Officiaes de justiça.....	400\$000
3	Administradores de mezas de rendas.....	} 14:580\$000
3	Escrivães.....	
3	Agentes.....	
16	Collectores.....	
16	Escrivães de collectorias.....	
59		31:980\$000

CULTO PUBLICO

28	Vigarios.....	1:337\$000
28	Coadjuutores.....	8:400\$000
56		9:737\$000

FORÇA POLICIAL

1	Capitão commandante.....	1:805\$000
1	Tenente.....	1:205\$000
4	Alferes.....	4:340\$000
1	1.º sargento.....	438\$000
2	2.ºs ".....	788\$000
1	Forriell.....	365\$000
8	Cabos de esquadra.....	2:744\$800
98	Soldados.....	32:493\$900
2	Cornetas.....	686\$200
118		41:565\$000

OBRAS PUBLICAS

1	Engenheiro.....	2:000\$000
1	Servente encarregado do relógio.....	180\$000
1	Administrador da passagem do rio Salgado.....	600\$000
3		2:780\$000

HOSPITAES E ASYLOS

1	Administrador do hospital.....	1:000\$000
1	Médico.....	600\$000
1	Amanuense.....	400\$000
3		2:000\$000

PESSOAL INACTIVO

54	Empregados de diversas classes aposentados.....	28:777\$748
----	---	-------------

RECAPITULAÇÃO

<i>Ramos de serviço</i>	<i>Pessoal</i>	<i>Vencimentos</i>
Secretaria da assembléa.....	7	5:950\$000
do governo.....	15	13:800\$000
Instrução publica.....	110	92:058\$666
Rendas provinciaes.....	59	31:980\$000
Culto publico.....	56	9:737\$000
Força policial.....	118	44:565\$000
Obras publicas.....	3	2:780\$000
Hospitaes e asylos.....	3	2:000\$000
Pessoal inactivo.....	54	28:777\$748
	423	231:648\$114

Parahyba

SECRETARIA DA ASSEMBLEA

Numero de empregados	Empregos	Vencimentos annuaes
1	Official maior.....	1:000\$000
1	2.º official.....	900\$000
2	Amanuenses.....	1:600\$000
1	Porteiro.....	700\$000
2	Continuos.....	1:100\$000
<hr/>		<hr/>
7		5:300\$000

SECRETARIA DO GOVERNO

1	Secretario.....	800\$000
3	Chefes de secção.....	4:800\$000
3	Officiaes.....	4:200\$000
3	Amanuenses.....	3:600\$000
1	Official archivista.....	1:400\$000
1	Ajudante do archivista.....	1:325\$000
1	Official do gabinete.....	240\$000
1	Porteiro.....	900\$000
2	Continuos.....	1:300\$000
<hr/>		<hr/>
16		18:565\$000

INSTRUCÇÃO PUBLICA

1	Director.....	2:800\$000
1	Secretario.....	1:200\$000
2	Escripturarios.....	2:200\$000
1	Lente de lingua nacional do lyceo.....	1:400\$000
1	» » latin.....	1:400\$000
1	» » francez.....	1:400\$000
1	» » inglez.....	1:400\$000
1	» » geometria.....	1:400\$000
1	» » philosophia.....	2:000\$000
1	» » geographia.....	1:400\$000
1	» » rhetorica.....	700\$000
1	Bedel.....	480\$000
1	Continuo.....	68:183\$333
71	Professores do ensino primario.....	32:600\$000
40	Professoras » » ».....	<hr/>
<hr/>		<hr/>
123		109:963\$333

RENDAS PROVINCIAES

1	Inspector do thesouro.....	3:000\$000
1	Procurador fiscal.....	2:000\$000
1	Official da secretaria.....	1:400\$000
1	» archivista da secretaria.....	1:400\$000
3	Chefes de secção.....	4:200\$000
5	Escripturarios.....	5:600\$000
1	Thesoureiro.....	1:700\$000
3	Praticantes.....	2:400\$000
1	Solicitador.....	600\$000
1	Porteiro.....	700\$000
2	Continuos.....	1:200\$000
1	Administrador do consulado provincial.....	2:000\$000
1	1.º escripturario.....	1:200\$000
2	2.ºs ».....	2:000\$000
1	Agente externo.....	1:000\$000
3	1.ºs conferentes.....	2:400\$000
3	2.ºs ».....	1:800\$000
1	Porteiro.....	600\$000
1	Continuo.....	500\$000
1	Empregado addido.....	990\$000
50	Empregados das collectorias.....	20:000\$000
67	» » » agencias fiscaes.....	<hr/>
<hr/>		<hr/>
151		56:690\$000

Numero de empregados

Empregos

Vencimentos annuaes

CULTO PUBLICO

35	Coadjuutores.....	17:500\$000
----	-------------------	-------------

FORÇA POLICIAL

1	Tenente coronel commandante.....	} 110:247\$500
1	Major fiscal.....	
1	Alferes secretario.....	
1	Sargento ajudante.....	
1	" quartel mestre.....	
4	Capitães de companhia.....	
4	Tenentes.....	
4	Alferes.....	
4	1.º sargentos.....	
12	2.º ".....	
4	Forrieis.....	
24	Cabos.....	
8	Cornetas.....	
198	Soldados.....	

267

CADEIA

1	Enfermeiro.....	600\$000
1	Ajudante do mesmo.....	480\$000
1	Servente.....	480\$000
<hr/>		
3		1:560\$000

OBRAS PUBLICAS

1	Director.....	3:600\$000
1	Conductor de 2.ª classe.....	1:200\$000
1	Porteiro.....	720\$000
<hr/>		
3		5:520\$000

SAÚDE PUBLICA

1	Cirurgião mór.....	1:200\$000
---	--------------------	------------

CEMITERIO PUBLICO

1	Administrador.....	1:000\$000
---	--------------------	------------

PESSOAL INACTIVO

32	Empregados de diferentes classes aposentados.....	30:855\$147
----	---	-------------

RECAPITULAÇÃO

Ramos de serviço	Pessoal	Vencimentos
Secretaria da assembléa.....	7	5:300\$000
" do governo.....	16	18:565\$000
Instrucção publica.....	125	109:963\$333
Rendas provinciaes.....	151	56:690\$000
Culto publico.....	35	17:500\$000
Força policial.....	267	110:247\$500
Cadeia.....	3	1:560\$000
Obras publicas.....	3	5:520\$000
Saúde publica.....	1	1:200\$000
Cemiterio publico.....	1	1:000\$000
Pessoal inactivo.....	52	30:855\$147
	<hr/>	
	661	388:400\$980

Pernambuco

SECRETARIA DA ASSEMBLÉA

Numero de empregados

Empregos

Vencimentos annuaes

1	Official maior	1:866\$666
1	1.º official	1:633\$333
1	Official archivista	1:633\$333
2	2.ºs officiaes	2:800\$000
1	3.º official	1:166\$666
1	Porteiro	875\$000
1	Ajudante do porteiro	788\$333
2	Continuos	1:400\$000
1	Collaborador	700\$000
1	Carteiro	700\$000
1	Servente	700\$000
		<hr/>
13		14:233\$334

SECRETARIA DO GOVERNO

1	Secretario	3:200\$000
1	Official maior	4:000\$000
5	Chefes de secção	17:000\$000
1	Archivista	3:400\$000
1	Official de gabinete	2:400\$000
6	1.ºs officiaes	15:000\$000
7	2.ºs »	14:000\$000
5	3.ºs »	4:800\$000
1	Porteiro	2:200\$000
1	Continuos	2:760\$000
3	Carteiros	1:440\$000
2	Serventes	1:800\$000
		<hr/>
36		72:000\$000

INSTRUCÇÃO PUBLICA

1	Inspector geral	4:000\$000
1	Secretario	1:900\$000
3	Amanuenses	3:000\$000
1	Porteiro	950\$000
1	Contínuo	750\$000
1	Servente	584\$000
1	Regedor do gymnasio	2:880\$000
1	Censor	1:200\$000
1	Secretario	1:800\$000
1	Mordomo	1:000\$000
1	Capellão	500\$000
5	Munitores	4:000\$000
1	Porteiro	600\$000
2	Continuos	1:100\$000
16	Professores	32:000\$000
1	Professor de desenho	500\$000
1	» » musica	500\$000
1	» » gymnastica	300\$000
1	Medico	600\$000
1	Director da escola normal	3:600\$000
1	Secretario	500\$000
1	Porteiro	900\$000
7	Professores	14:000\$000
2	» (de instrução primaria)	3:400\$000
1	Professor de musica	800\$000
1	» » gymnastica	600\$000
2	Serventes	1:200\$000
1	Professor de geometria pratica	3:800\$000
1	Servente da aula	590\$000
198	Professores do ensino primario	209:950\$000
169	Professoras	201:525\$000
1	Bibliothecario	2:000\$000
1	Porteiro da bibliotheca	1:000\$000
1	Coadjuvante	800\$000
1	Servente	467\$000
		<hr/>
430		503:296\$000

Numero de empregados

Empregos

Vencimentos annuaes

RENDAS PROVINCIAES

1	Inspector do thesouro.....	5:000\$000
1	Secretario.....	2:600\$000
1	Procurador fiscal.....	3:000\$000
1	Thesoureiro.....	2:800\$000
1	Fiel do thesoureiro.....	2:000\$000
1	Escrivão de receita.....	3:600\$000
1	Ajudante do dito.....	1:500\$000
1	Juiz dos feitos.....	4:094\$312
1	Procurador dos feitos.....	6:910\$000
1	Solicitador.....	5:762\$524
2	Escrivães.....	3:483\$891
2	Officiaes.....	5:196\$564
1	Official da secretaria.....	2:000\$000
1	» archivista.....	2:000\$000
1	1.º official do contencioso.....	2:400\$000
1	2.º ».....	2:000\$000
1	3.º ».....	1:500\$000
1	3.º ».....	3:600\$000
1	Contador.....	14:000\$500
5	Chefes de secção da contadoria.....	12:000\$000
5	1.ºs escripturarios.....	10:000\$000
5	2.ºs ».....	7:500\$000
5	3.ºs ».....	4:500\$000
1	3.º » da secretaria.....	2:700\$000
3	Praticantes.....	1:500\$000
1	Porteiro.....	900\$000
1	Continuo.....	2:700\$000
3	Carteiros.....	5:187\$390
1	Administrador do consulado.....	8:991\$476
2	Chefes de secção.....	4:495\$738
1	Thesoureiro.....	6:916\$520
2	1.ºs escripturarios.....	3:112\$434
1	Escripturario archivista.....	5:533\$216
2	2.ºs escripturarios.....	4:841\$364
2	3.ºs ».....	13:833\$040
4	Lançadores.....	19:366\$256
7	Conferentes.....	11:412\$258
3	Agentes calculistas.....	3:804\$086
1	Agente escripturario.....	4:049\$911
1	» recebedor.....	2:766\$608
1	Ajudante do recebedor.....	2:766\$608
1	Fiel do thesoureiro.....	3:112\$434
1	Escrivão de receita.....	2:074\$956
1	Porteiro.....	2:766\$608
2	Continuos.....	1:920\$000
3	Serventes.....	31:004\$170
38	Collectores.....	26:473\$720
38	Fiscaes de collectorias.....	20:116\$740
38	Escrivães.....	
		<hr/>
		296:793\$024

109

CULTO PUBLICO

69	Coadjuutores.....	34:500\$000
----	-------------------	-------------

FORÇA POLICIAL

1	Comandante do corpo.....	3:928\$000
1	Major.....	2:760\$000
1	Tenente ajudante.....	1:308\$000
1	» quartel mestre.....	1:632\$000
1	Capitão cirurgião.....	1:620\$000
1	Tenente.....	1:260\$000
1	» secretario.....	1:260\$000
1	Sargento ajudante.....	605\$900
1	» quartel mestre.....	605\$900
1	Corneta mór.....	569\$400
5	Capitães.....	7:920\$000
5	Tenentes.....	6:300\$000
10	Alferes.....	11:400\$000
5	1.ºs sargentos.....	2:847\$000
15	2.ºs ».....	8:166\$000
5	Forrieis.....	2:873\$280

Numero de empregados

Empregos

Vencimentos annuaes

30	Cabos.....	14:882\$000
5	Cornetas.....	2:463\$750
410	Soldados.....	179:880\$000
2	Auditores de guerra.....	360\$000
41	Commissarios das guardas locaes.....	32:800\$000
41	Sargentos.....	14:318\$000
418	Praças.....	162:060\$000
1	Commandante geral da guarda urbana.....	1:884\$000
4	Commandantes de districtos.....	4:860\$000
115	Praças.....	62:106\$500
1,122		529:459\$700

PRISÕES

1	Administrador da casa de detenção.....	2:400\$000
1	Ajudante.....	960\$000
1	Escrivão.....	600\$000
1	Enfermeiro.....	915\$000
22	Guardas.....	14:256\$000
1	Cabellereiro.....	525\$600
1	Cirurgião.....	400\$000
28		20:056\$600

ILLUMINAÇÃO PUBLICA

5	Guardas.....	4:000\$000
---	--------------	------------

OBRAS PUBLICAS

1	Engenheiro em chefe.....	14:000\$000
1	ajudante.....	3:200\$000
4	Engenheiros de districtos.....	12:000\$000
4	Conductores.....	7:200\$000
3	Dezenhistas.....	3:600\$000
1	Thesoureiro pagador.....	1:800\$000
4	Agentes pagadores.....	4:800\$000
1	Official da pagadoria.....	1:800\$000
1	Porteiro.....	1:000\$000
1	Continuo.....	1:000\$000
2	Collaboradores.....	1:499\$000
23		51:899\$000

THEATROS

1	Administrador.....	2:150\$000
---	--------------------	------------

PESSOAL INACTIVO

111	Empregados de diversas classes aposentados.....	111:390\$613
-----	---	--------------

RECAPITULAÇÃO

<i>Ramos de serviço</i>	<i>Pessoal</i>	<i>Vencimentos</i>
Secretaria da assembléa.....	13	14:233\$331
do governo.....	36	72:000\$000
Instrucção publica.....	430	503:296\$000
Rendas provinciaes.....	199	296:793\$024
Culto publico.....	69	34:500\$000
Força policial.....	1,122	529:459\$700
Prisões.....	28	20:056\$600
Illuminação publica.....	5	4:000\$000
Obras publicas.....	23	51:899\$000
Theatros.....	1	2:150\$000
Pessoal inactivo.....	111	111:390\$613
	2,037	1.639:778\$268

Alagoas
SECRETARIA DA ASSEMBLÉA

<i>Numero de empregados</i>	<i>Empregos</i>	<i>Vencimentos annuaes</i>
1	Official maior	1:000\$000
3	Amanuenses.....	2:280\$000
1	Amanuense archivista.....	800\$000
1	Porteiro.....	750\$000
2	Continuos.....	1:000\$000
1	Correio.....	500\$000
<hr/> 9		<hr/> 6:330\$000

SECRETARIA DO GOVERNO

1	Official maior	1:800\$000
2	Chefes de secção.....	2:800\$000
4	Officiaes.....	4:800\$000
2	Amanuenses.....	2:000\$000
1	Archivista.....	1:400\$000
1	Ajudante.....	1:200\$000
1	Porteiro.....	800\$000
1	Continuo.....	700\$000
1	Correio.....	600\$000
<hr/> 14		<hr/> 16:400\$000

INSTRUCÇÃO PUBLICA

1	Director geral.....	600\$000
1	Secretario.....	1:200\$000
1	Official.....	1:000\$000
1	Amanuense.....	800\$000
1	Porteiro.....	700\$000
12	Professores do ensino secundario.....	12:500\$000
74	» » primario.....	104:750\$000
58	Professoras.....	1:200\$000
1	Bibliothecario.....	600\$000
1	Amanuense.....	600\$000
<hr/> 151		<hr/> 123:350\$000

RENDAS PROVINCIAES

1	Inspector da thesouraria.....	2:800\$000
2	Chefes de secção.....	3:600\$000
2	1. os escripturarios.....	2:800\$000
5	2. os ».....	6:000\$000
1	Thesoureiro.....	2:400\$000
1	Official.....	1:400\$000
3	Amanuenses.....	3:600\$000
1	Procurador fiscal.....	1:800\$000
1	Archivista.....	1:200\$000
1	Porteiro.....	800\$000
1	Continuo.....	700\$000
1	Correio.....	600\$000
1	Solicitador do juizo dos feitos.....	600\$000
1	Escrivão.....	200\$000
2	Officiaes.....	300\$000
1	Inspector do consulado de Jaraguá.....	1:200\$000
1	Escrivão.....	900\$000
1	Thesoureiro.....	1:400\$000
2	Escrepturarios.....	1:600\$000
2	Conferentes.....	1:400\$000
1	Porteiro.....	600\$000
4	Guardas.....	2:000\$000
1	Administrador da meza de rendas do Penêdo.....	700\$000
1	Escrivão.....	500\$000
1	Amanuense.....	400\$000
1	Fiel.....	700\$000
2	Guardas.....	800\$000
6	Administradores das outras mezas de rendas.....	15:000\$000
6	Escrivães.....	44:000\$000
14	Collectores.....	44:000\$000
14	Escrivães.....	44:000\$000
<hr/> 82		<hr/> 70:000\$000

Numero de empregados

Empregos

Vencimentos annuaes

CULTO PUBLICO

23	Coadjuutores.....	11:200\$000
----	-------------------	-------------

FORÇA POLICIAL

1	Capitão commandante da companhia de policia.....	1:680\$000
1	Tenente.....	1:200\$000
2	Alferes.....	1:920\$000
1	1.º sargento.....	401\$500
2	2.º sargento.....	730\$000
1	Forriell.....	357\$700
1	Corneta.....	335\$800
10	Cabos.....	3:358\$000
4	Praças de cavallaria.....	1:343\$200
100	Soldados.....	32:850\$000
1	Commandante da guarda urbana.....	1:560\$000
1	Alferes.....	1:080\$000
1	1.º sargento.....	474\$500
1	2.º sargento.....	438\$000
1	Forriell.....	401\$500
1	Corneta.....	386\$900
6	Cabos.....	2:321\$400
54	Soldados.....	19:710\$000
<hr/>		<hr/>
189		70:548\$500

ILLUMINAÇÃO PUBLICA

1	Administrador.....	1:200\$000
---	--------------------	------------

OBRAS PUBLICAS

1	Engenheiro fiscal.....	2:400\$000
1	Administrador do encanamento d'agua.....	1:200\$000
<hr/>		<hr/>
2		3:600\$000

JARDIM PUBLICO

1	Jardineiro.....	600\$000
---	-----------------	----------

CEMITERIO PUBLICO

1	Administrador.....	1:000\$000
---	--------------------	------------

HOSPITAES

1	Capellão.....	1:250\$000
2	Medicos.....	2:500\$000
2	Escripturarios.....	1:800\$000
<hr/>		<hr/>
5		5:550\$000

PESSOAL INACTIVO

(*)	Empregados de diversas classes aposentados.....	59:781\$821
-----	---	-------------

RECAPITULAÇÃO

	Ramos de serviço	Pessoal	Vencimentos
	Secretaria da assembléa.....	9	6:300\$000
	do governo.....	14	16:100\$000

<i>Ramos de serviço</i>	<i>Pessoal</i>	<i>Vencimentos</i>
Instrucção publica.....	151	123:380\$000
Rendas provinciaes.....	82	70:000\$000
Culto publico.....	28	11:200\$000
Força policial.....	189	70:548\$500
Iluminação publica.....	1	1:200\$000
Obras publicas.....	2	3:600\$000
Jardim publico.....	1	600\$000
Cemiterio.....	1	1:000\$000
Hospitaes.....	5	5:550\$000
Pessoal inactivo.....	(*)	59:781\$821
	483	369:230\$321

Sergipe

SECRETARIA DA ASSEMBLÉA

<i>Numero de empregados</i>	<i>Empregos</i>	<i>Vencimentos annuaes</i>
1	Official maior.....	1:100\$000
1	1.º escriptuario.....	900\$000
1	2.º ".....	800\$000
2	3.º escriptuarios.....	1:300\$000
1	Amanuense.....	550\$000
1	Archivista.....	450\$000
1	Porteiro.....	500\$000
1	Continuo.....	300\$000
9		5:900\$000

SECRETARIA DO GOVERNO

1	Secretario.....	1:100\$000
1	Official maior.....	2:000\$000
3	Chefes de secção.....	4:800\$000
3	Officiaes.....	3:600\$000
3	Amanuenses.....	2:700\$000
1	Archivista.....	800\$000
1	Porteiro.....	900\$000
1	Continuo.....	700\$000
1	Correio.....	500\$000
13		17:100\$000

INSTRUCÇÃO PUBLICA

1	Director geral.....	2:000\$000
1	Official maior.....	1:600\$000
1	Escriptuario.....	1:000\$000
1	Porteiro.....	600\$000
1	Continuo.....	600\$000
12	Professores do ensino secundario.....	17:520\$000
1	Director da escola normal.....	Gratis
5	Professores.....	5:000\$000
1	Porteiro.....	500\$000
81	Professores do ensino primario.....	49:020\$000
72	Professoras do " ".....	46:220\$000
177		124:060\$000

RENDAS PROVINCIAES

1	Inspector da thesouraria.....	2:400\$000
1	Contador.....	1:800\$000
1	Procurador fiscal.....	2:000\$000
2	Chefes de secção.....	2:800\$000

(*) Apesar de todas as diligencias não poudo esta repartição conseguir desta provincia o numero do pessoal inactivo.

Numero de empregados	Empregos	Vencimentos annuaes
1	Secretario.....	1:400\$000
3	1.ºs escripturarios.....	3:000\$000
1	Official da secretaria.....	1:200\$000
2	2.ºs escripturarios.....	1:800\$000
2	Amanuenses.....	1:800\$000
1	Thesoureiro.....	2:400\$000
1	Arquivista.....	1:400\$000
1	Solicitador.....	600\$000
1	Porteiro.....	700\$000
1	Continuo.....	600\$000
1	Administrador da recebedoria.....	2:000\$000
1	Thesoureiro.....	2:000\$000
3	Escrepturarios.....	3:000\$000
1	Porteiro.....	625\$000
1	Continuo.....	800\$000
7	Guardas conferentes.....	3:500\$000
8	Empregados da meza de rendas da Estancia.....	} 30:000\$000
2	» da agencia do Espirito Santo.....	
5	» da meza de rendas de S. Christovão.....	
6	» da " " " Villa Nova.....	
4	» da inspecção do algodão de Propriã.....	
1	» da agencia do curral de Pedras.....	
14	Collectores.....	
14	Escrivães.....	
<hr/>		<hr/>
84	CULTO PUBLICO	65:525\$000
9	Coadjuutores.....	1:800\$000
	CATECHESE	
1	Missionario.....	600\$000
	FORÇA POLICIAL	
1	Major commandante.....	} 102:430\$996
1	Cirurgião.....	
1	Alferes ajudante.....	
1	» quartel mestre.....	
1	Sargento ajudante.....	
1	» quartel mestre.....	
1	Mestre de musica.....	
1	Contra mestre.....	
14	Musicos.....	
4	Capitães.....	
4	Tenentes.....	
8	Alferes.....	
4	1.ºs sargentos.....	
4	2.ºs ".....	
4	Forrieis.....	
2½	Cabos.....	
320	Soldados.....	
4	Corneteiros.....	
<hr/>		<hr/>
398	PRISÕES	
1	Administrador.....	1:200\$000
1	Ajudante.....	400\$000
1	Escrepturario.....	700\$000
2	Guardas.....	600\$000
1	Medico.....	600\$000
1	Enfermeiro.....	300\$000
<hr/>		<hr/>
7		3:800\$000
	OBRAS PUBLICAS	
1	Engenheiro.....	2:000\$000
1	Zelador.....	600\$000
<hr/>		<hr/>
2		2:600\$000
	ASYLOS	
1	Director.....	Gratis.
1	Regente.....	600\$000
1	Fiel.....	400\$000
<hr/>		<hr/>
3		1:000\$000

<i>Numero de empregados</i>	<i>Empregos</i>	<i>Vencimentos annuaes</i>
	PESSOAL INACTIVO	
95	Empregados de diversas classes aposentados.....	50:328\$166

RECAPITULAÇÃO

<i>Ramos de serviço</i>	<i>Pessoal</i>	<i>Vencimentos</i>
Secretaria da assembléa.....	9	5:900\$000
» do governo.....	15	17:100\$000
Instrucção publica.....	177	124:060\$000
Rendas provinciaes.....	34	65:525\$000
Culto publico.....	9	1:800\$000
Catechese.....	1	600\$000
Força policial.....	398	102:130\$996
Prisões.....	7	3:800\$000
Obras publicas.....	2	2:500\$000
Asylos.....	3	1:000\$000
Pessoal inactivo.....	95	50:328\$166
	<hr/>	
	800	374:844\$162

Bahia

SECRETARIA DA ASSEMBLÉA

<i>Numero de empregados</i>	<i>Empregos</i>	<i>Vencimentos annuaes</i>
1	Official maior.....	2:760\$000
4	Officiaes.....	8:000\$000
1	Porteiro.....	1:800\$000
3	Continuos.....	3:600\$000
<hr/>		
9		16:160\$000

SECRETARIA DO GOVERNO

1	Secretario.....	1:800\$000
1	Official de gabinete.....	1:800\$000
5	Chefes de secção.....	16:000\$000
1	Chefe de secção addido.....	3:200\$000
5	Officiaes.....	13:000\$000
1	Official archivista.....	2:600\$000
5	Escrepturarios.....	9:000\$000
1	Escreptuario ajudante do archivista.....	1:800\$000
1	» addido.....	1:200\$000
1	Porteiro.....	1:300\$000
1	Ajudante do porteiro.....	1:000\$000
1	Interprete.....	240\$000
2	Continuos.....	1:920\$000
2	Carteiros.....	1:825\$000
2	Serventes.....	1:460\$000
<hr/>		
30		58:145\$000

INSTRUCÇÃO PUBLICA

1	Director.....	4:000\$000
1	Secretario.....	2:400\$000
2	Chefes de secção.....	3:200\$000
2	Escrepturarios.....	2:400\$000
2	Amanuenses.....	2:300\$000
3	Inspectores litterarios.....	4:800\$000
1	Porteiro.....	600\$000
1	Contínuo.....	600\$000
3	Serventes.....	1:642\$500
2	Continuos do lyceo.....	1:200\$000
15	Professores do ensino secundario.....	30:733\$333
3	» » normal primario.....	5:622\$222
4	Professoras » » ».....	5:966\$666
1	Porteira do internato normal.....	240\$000
1	Porteiro do ext-ernato.....	400\$000
17	Professores primarios de 1. ^a classe.....	24:680\$000
39	» » » 2. ^a ».....	35:100\$000
264	» » » 3. ^a ».....	210:320\$000
18	Professoras » » » 1. ^a ».....	22:000\$000
23	» » » 2. ^a ».....	20:700\$000
111	» » » 3. ^a ».....	87:280\$000
1	Bibliothecario da bibliotheca publica.....	3:200\$000
1	Ajudante do bibliothecario.....	2:640\$000

Numero de empregados

Empregos

Vencimentos annuaes

1	Official.....	1:800\$000
3	Guardas.....	2:800\$000
1	Continuo.....	500\$000
1	Servente.....	730\$000
1	Guarda do gabinete de historia natural.....	600\$000
<hr/>		<hr/>
523		478:454\$721

RENDAS PROVINCIAES

1	Inspector da thesouraria.....	4:000\$000
1	Contador.....	3:200\$000
1	Procurador fiscal.....	4:045\$901
1	Secretario.....	2:500\$000
1	Official.....	3:080\$000
1	» addido.....	2:400\$000
1	Amanuense.....	1:200\$000
1	Thezoureiro.....	3:600\$000
1	Fiel.....	1:800\$000
1	1. ^{os} escripturarios.....	4:800\$000
2	2. ^{os} ».....	7:200\$000
4	3. ^{os} ».....	4:800\$000
4	Praticantes.....	1:440\$000
2	Cartorario.....	1:200\$000
1	Porteiro.....	900\$000
1	Continuos.....	1:600\$000
2	Serventes.....	2:490\$000
3	Administrador da meza de rendas.....	4:310\$000
1	Escrivão.....	3:600\$000
1	Recebedor.....	3:600\$000
1	Fiel.....	1:300\$000
1	1. ^{os} escripturarios.....	6:210\$000
2	2. ^{os} ».....	6:600\$000
3	Conferentes.....	11:510\$000
5	Conferente addido.....	2:200\$000
1	Recebedor do matadouro publico.....	3:200\$000
1	Porteiro da meza de rendas.....	1:100\$000
1	Continuos.....	2:000\$000
2	Carteiro.....	970\$000
1	Fiscaes externos.....	720\$000
3	Serventes.....	1:055\$000
2	Escrivão do juizo dos feitos.....	1:531\$369
1	Solicitador.....	2:420\$928
1	Ajudante do solicitador.....	1:488\$767
1	Collectores.....	39:335\$087
67	Escrivães.....	26:206\$874
67		
<hr/>		<hr/>
190		169:929\$726

CULTO PUBLICO

171	Coadjuutores.....	17:100\$000
8	Capellães.....	1:900\$000
<hr/>		<hr/>
179		19:000\$000

FORÇA POLICIAL

1	Commandante do corpo.....	4:422\$000
1	Fiscal.....	2:630\$000
1	Tenente secretario.....	1:563\$000
1	» ajudante.....	1:690\$000
1	» quartel mestre.....	1:325\$000
7	Capitães.....	10:955\$000
7	Tenentes.....	8:435\$000
14	Alferes.....	15:090\$000
1	Sargento quartel mestre.....	693\$500
1	» ajudante.....	693\$500
1	» mestre da musica.....	584\$000
29	Musicos.....	12:802\$000
7	1. ^{os} sargentos.....	4:085\$000
14	2. ^{os} ».....	7:665\$000
7	Forrieis.....	3:577\$000
70	Cabos.....	33:245\$000
700	Soldados.....	306:600\$000
1	Corneta mór.....	584\$000
1	Cornetas.....	6:132\$000
14	Ferrador.....	438\$000
1	Selleiro.....	438\$000
1	Capitão da guarda urbana.....	2:050\$000
1	Tenente.....	1:528\$500
1	Alferes.....	2:817\$000

Numero de empregados	Empregos	Vencimentos annuaes
10	Sargentos.....	5:475\$000
10	Cabos.....	4:745\$000
176	Soldados.....	77:088\$000
<u>1,080</u>		<u>517:325\$500</u>
	PRISÕES	
1	Administrador.....	2:400\$000
1	Ajudante.....	1:400\$000
1	Medico.....	2:000\$000
1	Capellão.....	1:200\$000
1	Escrivão.....	840\$000
1	Enfermeiro mór.....	1:010\$000
2	Enfermeiros.....	1:000\$000
4	Mestres de officios.....	2:664\$500
1	Barbeiro.....	438\$000
12	Guardas.....	6:000\$000
<u>25</u>		<u>18:952\$500</u>
	ILLUMINAÇÃO PUBLICA	
1	Engenheiro fiscal.....	2:728\$500
4	Ajudantes.....	6:414\$000
<u>5</u>		<u>8:842\$500</u>
	OBRAS PUBLICAS	
1	Engenheiro director.....	4:000\$000
3	Engenheiros.....	9:500\$000
1	Architecto.....	2:200\$000
2	Desenhadores.....	2:520\$000
1	Secretario.....	1:760\$000
1	Amanuense.....	1:000\$000
1	Porteiro.....	720\$000
1	Almoxarife.....	2:000\$000
1	Servente.....	730\$000
<u>12</u>		<u>24:430\$000</u>
	VACCINA	
1	Director.....	2:400\$000
4	Commissarios da capital.....	4:000\$000
1	Escripturario.....	1:000\$000
1	Porteiro.....	400\$000
67	Vaccinadores de fóra da capital.....	12:310\$000
<u>74</u>		<u>20:110\$000</u>
	AGUAS THERMAES	
1	Director.....	600\$000
	JARDINS PUBLICOS	
1	Administrador.....	800\$000
1	Acendedor da illuminação.....	516\$000
<u>2</u>		<u>1:316\$000</u>
	CEMITERIOS PUBLICOS	
2	Administradores.....	880\$000
	THEATROS	
1	Administrador.....	2:000\$000
1	Porteiro.....	400\$000
1	Guarda roupa.....	300\$000
<u>3</u>		<u>2:700\$000</u>
	HOSPITAES E ASYLOS	
1	Administrador do asylo de mendigos.....	1:200\$000
1	Ajudante do administrador.....	400\$000
1	Medico do hospital dos Lazaros.....	1:000\$000
<u>3</u>		<u>2:600\$000</u>

Numero de empregados

Empregos

Vencimentos annuaes

CATECHESE E CIVILISAÇÃO DOS INDIOS

1	Director de indios.....	240\$000
2	Missionarios.....	1:600\$000
		<hr/>
3		1:840\$000

PESSOAL INACTIVO

214	Empregados de diversas classes aposentados.....	178:643\$879
-----	---	--------------

RECAPITULAÇÃO

Ramos de serviço	Pessoal	Vencimentos
Secretaria da assembléa.....	9	16:160\$000
» do governo.....	30	58:145\$000
Instrucção publica.....	523	478:454\$721
Rendas provinciaes.....	190	169:929\$726
Culto publico.....	179	19:000\$000
Força policial.....	1,080	517:323\$500
Prisões.....	25	18:952\$500
Iluminação publica.....	5	8:842\$500
Obras publicas.....	12	24:430\$000
Vaccina.....	74	20:110\$000
Aguas thermaes.....	1	600\$000
Jardins publicos.....	2	1:316\$000
Cemiterios ».....	2	880\$000
Theatros.....	3	2:700\$000
Hospitaes e asylos.....	3	2:600\$000
Catechese e civilisação dos indios.....	3	1:840\$000
Pessoal inactivo.....	214	178:643\$879
	<hr/>	
	2,355	1.519:929\$826

Espirito Santo

SECRETARIA DA ASSEMBLÉA

Numero de empregados

Empregos

Vencimentos annuaes

1	Official maior.....	1:000\$000
1	Tachigrapho.....	4:800\$000
2	Amanuenses.....	1:400\$000
1	Porteiro.....	550\$000
2	Continuos.....	960\$000
		<hr/>
7		8:410\$000

SECRETARIA DO GOVERNO

1	Secretario.....	1:440\$000
1	Official maior.....	1:764\$000
2	1. ^{os} officiaes chefes de secção.....	2:904\$000
2	2. ^{os} ».....	2:508\$000
2	Amanuenses.....	2:196\$000
2	Praticantes.....	1:488\$000
1	1. ^o official archivista.....	1:452\$000
1	2. ^o ».....	1:254\$000
1	Porteiro.....	942\$000
1	Contínuo.....	804\$000
1	Carteiro.....	518\$400
		<hr/>
15		17:270\$400

INSTRUCÇÃO PUBLICA

1	Inspector geral.....	1:800\$000
1	Secretario.....	1:000\$000
1	Amanuense.....	600\$000
1	Porteiro.....	600\$000
1	Director do Atheneo.....	1:600\$000
1	Censor.....	800\$000
1	Secretario.....	200\$000
9	Professores.....	9:000\$000
1	» de 1. ^{as} letras.....	1:000\$000
1	» » musica.....	1:000\$000
1	Porteiro.....	600\$000
1	Contínuo.....	600\$000
1	Directora do collegio da Penha.....	1:800\$000
1	Adjunta.....	900\$000

D. E. 22

Numero de empregados	Empregos	Vencimentos annuaes	
2	Professores.....	2:000\$000	
54	" do ensino primario.....	32:360\$000	
25	Professoras " " ".....	16:200\$000	
<hr/>			
103		72:060\$000	
RENDAS PROVINCIAES			
1	Inspector da thesouraria.....	2:600\$000	
1	Procurador fiscal.....	1:200\$000	
1	Contador.....	1:800\$000	
4	1.ºs escripturarios.....	5:600\$000	
4	2.ºs ".....	4:000\$000	
1	Thesoureiro.....	2:000\$000	
1	Solicitador.....	1:000\$000	
1	Porteiro.....	800\$000	
1	Continuo.....	600\$000	
3	Administradores de recebedorias.....	4:700\$000	
3	Escrivães " ".....	3:150\$000	
1	Porteiro.....	1:200\$000	
5	Guardas fiscaes.....	4:400\$000	
7	Adjuntos do procurador fiscal.....	1:400\$000	
14	Agentes fiscaes.....	9:150\$000	
14	Escrivães.....	5:100\$000	
4	Guardas.....	1:200\$000	
<hr/>			
66		49:900\$000	
FORÇA POLICIAL			
1	Capitão commandante.....	1:680\$000	
1	Tenente.....	1:320\$000	
1	Alferes.....	1:200\$000	
100	Praças.....	41:262\$040	
<hr/>			
103		48:462\$040	
OBRAS PUBLICAS			
1	Inspector geral.....	2:400\$000	
1	Amanuense.....	1:000\$000	
<hr/>			
2		3:400\$000	
PESSOAL INACTIVO			
30	Empregados de diversas classes aposentados.....	17:086\$390	
RECAPITULAÇÃO			
	<i>Ramos de serviço</i>	<i>Pessoal</i>	<i>Vencimentos</i>
	Secretaria da assembléa.....	7	8:410\$000
	" do governo.....	15	17:270\$400
	Instrucção publica.....	103	72:060\$000
	Rendas provinciaes.....	66	49:900\$000
	Força policial.....	103	48:462\$040
	Obras publicas.....	2	3:400\$000
	Pessoal inactivo.....	30	17:086\$390
		<hr/>	
		326	213:588\$830

Rio de Janeiro

SECRETARIA DA ASSEMBLÉA

Numero de empregados	Empregos	Vencimentos annuaes
1	Official maior.....	4:800\$000
2	1.ºs officiaes.....	7:200\$000
2	2.ºs ".....	6:400\$000
1	Archivista.....	3:200\$000
1	Amanuense.....	2:400\$000
1	Porteiro.....	2:200\$000
1	Ajudante de porteiro.....	1:700\$000
2	Continuos.....	3:200\$000
<hr/>		
11		31:100\$000
SECRETARIA DO GOVERNO		
1	Secretario.....	6:400\$000
1	Official maior.....	5:600\$000

Empregos

Numero de empregados

Vencimentos annuaes

3	Chefes de secção.....	12:000\$000
1	Official de gabinete.....	2:400\$000
3	1.ºs officiaes.....	40:200\$000
4	2.ºs ».....	11:200\$000
2	Amanuenses.....	4:000\$000
1	Porteiro.....	2:200\$000
2	Continuos.....	3:200\$000
		<hr/>
18		57:200\$000

INSTRUCCÃO PUBLICA

1	Director.....	8:400\$000
6	Inspectores geraes.....	46:800\$000
1	Chefe de secção.....	4:000\$000
1	1.º official.....	3:400\$000
1	2.º ».....	2:800\$000
4	Amanuenses.....	4:000\$000
1	Porteiro continuo.....	1:600\$000
3	Professores da escola normal.....	3:000\$000
3	Professoras » » ».....	3:000\$000
3	Porteiros » » ».....	3:200\$000
2	Professores de instrucción secundaria.....	3:600\$000
3	» (de ambos os sexos) de 3.ª categoria de instrucción primaria.....	176:600\$000
107	» » » » 2.ª » » » ».....	452:600\$000
109	» » » » 1.ª » » » ».....	175:200\$000
146	» » » » » » » ».....	175:200\$000
		<hr/>
386		588:200\$000

RENDAS PROVINCIAES

1	Director.....	8:400\$000
1	Contador.....	5:600\$000
1	Procurador fiscal.....	5:600\$000
1	Thesoureiro.....	6:600\$000
3	Chefes de secção.....	12:000\$000
3	1.ºs officiaes.....	40:200\$000
9	2.ºs ».....	25:200\$000
8	Amanuenses.....	16:000\$000
1	Fiel do thesoureiro.....	4:000\$000
2	Fieis pagadores.....	4:800\$000
1	Porteiro.....	2:200\$000
2	Continuos.....	3:200\$000
1	Juiz.....	1:200\$000
1	Escrivão.....	800\$000
1	Solicitador.....	1:200\$000
6	Officiaes de justiça.....	3:800\$000
1	Administrador da meza provincial.....	5:600\$000
1	Escrivão.....	4:000\$000
1	Thesoureiro.....	4:400\$000
2	Amanuenses.....	4:000\$000
4	1.ºs conferentes.....	12:800\$000
10	2.ºs ».....	24:000\$000
1	Porteiro continuo.....	1:400\$000
34	Collectores.....	131:720\$000
34	Escrivães.....	12:000\$000
6	Agentes de registro de 1.ª categoria.....	32:400\$000
18	» » » » 2.ª ».....	41:025\$000
24	Cobrades de barreiras.....	4:000\$000
	Para gratificar ao empregado que serve de escrivão e ao que serve de corrector...	1:000\$000
		<hr/>
178		385:154\$000

FORÇA POLICIAL

1	Commandante.....	5:227\$000
1	Fiscal.....	3:422\$000
1	Ajudante.....	1:860\$000
1	Quartel mestre.....	4:944\$000
1	Secretario.....	1:860\$000
1	Medico.....	1:740\$000
5	Capitães.....	10:800\$000
5	Tenentes.....	8:700\$000
10	Alferes.....	45:840\$000
1	Sargento ajudante.....	693\$500
1	» quartel mestre.....	693\$500
1	Cabo mestre de cornetas.....	547\$500
3	1.ºs sargentos.....	3:285\$000
10	2.ºs ».....	6:205\$000
5	Forrieis.....	2:920\$000
36	Cabos.....	19:710\$000
36	Anspeçadas.....	19:083\$000

Numero de empregados	Empregos	Vencimentos annuaes
1	Clarim.....	511\$000
8	Cornetas.....	4:088\$000
468	Soldados.....	239:148\$000
363	Guardas municipaes.....	175:200\$000
<hr/>		
963		523:447\$500
CADEIA		
1	Administrador.....	2:400\$000
1	Escrivão.....	1:600\$000
1	Amanuense.....	1:200\$000
1	Chaveiro.....	800\$000
<hr/>		
4		6:000\$000
OBRAS PUBLICAS		
1	Director.....	8:400\$000
7	Engenheiros de 1. ^a classe.....	54:600\$000
3	" 2. ^a ".....	19:800\$000
1	Chefe de secção.....	4:000\$000
1	1. ^o official.....	3:400\$000
1	2. ^o ".....	2:800\$000
2	Amanuenses.....	2:000\$000
1	Architecto desenhador.....	3:600\$000
1	Porteiro continuo.....	1:600\$000
<hr/>		
18		102:200\$000
VACCINA		
1	Director.....	600\$000
1	Secretario.....	400\$000
1	Porteiro.....	100\$000
<hr/>		
3		1:100\$000
PESSOAL INACTIVO		
189	Empregados de diversas classes aposentados.....	187:630\$503

RECAPITULAÇÃO

Ramos de serviço	Pessoal	Vencimentos
Secretaria da assembléa.....	11	31:100\$000
" do governo.....	18	57:200\$000
Instrucção publica.....	386	588:200\$000
Rendas provinciaes.....	178	385:154\$000
Força policial.....	963	523:447\$500
CADEIA.....	4	6:000\$000
Obras publicas.....	18	102:200\$000
Vaccina.....	3	1:100\$000
Pessoal inactivo.....	189	187:630\$503
	<hr/>	
	1,770	1.882:032\$093

S. Paulo

SECRETARIA DA ASSEMBLÉA

Numero de empregados	Empregos	Vencimentos annuaes
1	Director.....	2:000\$000
1	Official.....	1:248\$000
1	Archivista.....	1:116\$000
3	Amanuenses.....	2:656\$000
1	Porteiro.....	1:116\$000
1	1. ^o tachigrapho.....	3:000\$000
2	2. ^{os} ".....	4:800\$000
1	3. ^o ".....	2:400\$000
2	Continuos.....	1:308\$000
1	Correio.....	654\$000
1	Guarda galerias.....	654\$000
<hr/>		
15		20:952\$000

SECRETARIA DO GOVERNO

1	Secretario.....	3:012\$000
1	Official maior.....	3:904\$000

Numero de empregados

Empregos

Vencimentos annuaes

4	Chefes de secção	9:600\$000
1	Arquivista	2:200\$000
1	Ajudante	1:408\$000
4	1.ª officiaes	6:864\$000
4	2.ª »	6:384\$000
6	Amanuenses	7:854\$000
1	Porteiro	1:430\$000
2	Continuos	2:497\$000
		<hr/>
		43:449\$000

28

INSTRUCÇÃO PUBLICA

1	Inspector geral	2:200\$000
1	Secretario	1:430\$000
1	Official	990\$000
2	Amanuenses	1:540\$000
1	Porteiro	660\$000
1	Professor de latim	700\$000
344	Professores de ensino primario	253:682\$000
232	Professoras » »	174:189\$000
1	Superiora do seminario da Gloria	300\$000
4	Irmãs	1:200\$000
1	Capellão	480\$000
1	Cirurgião	500\$000
1	Director do instituto dos educandos artifices	2:400\$000
1	Escrivão	1:200\$000
1	Almoxarife	1:200\$000
1	Thesoureiro	400\$000
1	Professor	950\$000
1	Mestre de musica	1:200\$000
1	Medico	500\$000
1	Capellão	300\$000
1	Mestre marceneiro	1:200\$000
1	Mestre de gymnastica	600\$000
1	Mestre alfaiate	1:200\$000
1	Agente	600\$000
1	Enfermeiro	600\$000
1	Porteiro	300\$000
2	Vigilantes	480\$000
5	Serventes	1:200\$000
		<hr/>
		434:204\$000

611

RENDAS PROVINCIAS

1	Inspector do thesouro	3:630\$000
1	Procurador fiscal	2:904\$000
1	Ajudante do mesmo	1:452\$000
1	Solicitador	1:452\$000
1	Amanuense do contencioso	1:309\$000
1	Official maior da secretaria	3:904\$000
1	» da secretaria	1:716\$000
2	Amanuenses »	2:618\$000
1	Thesoureiro	4:230\$000
1	Fiel do mesmo	2:478\$000
1	Contador	3:146\$000
2	Chefes de secção	4:800\$000
2	1.ª officiaes	3:432\$000
2	2.ª »	3:190\$000
4	3.ª »	6:534\$000
1	Praticante	847\$000
1	Arquivista	2:200\$000
1	Porteiro	1:430\$000
2	Continuos	2:497\$000
143	Empregados nas diferentes estações fiscaes	140:461\$845
		<hr/>
		193:930\$845

170

CULTO PUBLICO

1	Mestre de capella	5:000\$000
1	Capellão do collegio	400\$000
1	Sacristão	100\$000
2	Capellães	860\$000
153	Coadjutores	36:720\$000
		<hr/>
		43:080\$000

158

Numero de empregados

Empregos

Vencimentos annuaes

FORÇA POLICIAL

1	Commandante do corpo policial.....	2:400\$000
1	Mandante.....	1:440\$000
1	Cirurgião.....	1:140\$000
1	Ajudante.....	1:080\$000
1	Quartel mestre.....	1:080\$000
1	Secretario.....	1:080\$000
1	Sargento ajudante.....	708\$100
1	» quartel mestre.....	708\$100
1	Mestre de musica.....	708\$100
1	Corneta mór.....	671\$600
28	Musicos.....	17:563\$800
4	Tenentes.....	4:320\$000
12	Alferes.....	11:520\$000
4	1.ªs sargentos.....	2:680\$400
8	2.ªs ».....	5:080\$800
4	Forrieis.....	2:394\$400
24	Cabos.....	13:678\$000
4	Cornetas.....	2:490\$000
248	Soldados.....	135:780\$000
1	Commandante da guarda urbana.....	1:200\$000
5	Inferiores.....	3:285\$000
55	Praças.....	32:120\$000
16	Sargentos de destacamentos.....	12:653\$333
8	Forrieis.....	5:840\$000
24	Cabos.....	16:936\$000
468	Praças.....	239:148\$000
<hr/>	<hr/>	<hr/>
923		517:611\$633

CADEIA

1	Administrador.....	2:835\$000
1	Escrivão.....	1:470\$000
1	Almoxarife.....	1:470\$000
1	Professor.....	262\$500
1	Cirurgião.....	630\$000
1	Capellão.....	630\$000
1	Sacristão.....	105\$000
4	Carcereiros.....	2:100\$000
1	Enfermeiro.....	504\$000
1	Ajudante.....	399\$000
16	Guardas internos.....	8:760\$000
5	» do calabouço.....	1:987\$500
1	Mestre sapateiro.....	600\$000
1	» alfaiate.....	600\$000
1	» marceneiro.....	360\$000
1	» ferreiro.....	1:200\$000
1	» encadernador.....	720\$000
1	» funileiro.....	600\$000
<hr/>	<hr/>	<hr/>
40		22:233\$000

ILLUMINAÇÃO PUBLICA

1	Fiscal da capital.....	1:200\$000
1	Agente » ».....	720\$000
<hr/>	<hr/>	<hr/>
2		1:920\$000

OBRAS PUBLICAS

1	Inspector.....	5:000\$000
1	Secretario.....	3:600\$000
6	Engenheiros de districtos.....	25:920\$000
1	Desenhista.....	1:800\$000
2	Escreiturarios.....	2:400\$000
1	Porteiro.....	720\$000
1	Engenheiro fiscal da companhia Paulista.....	5:000\$000
1	Fiscal da colonisação de Santos.....	1:200\$000
<hr/>	<hr/>	<hr/>
14		45:640\$000

Numero de empregados

Empregos

Vencimentos annuaes

INSTITUTO VACCINICO

1	Inspector geral.....	600\$000
1	Ajudante.....	500\$000
1	» do vaccinador.....	200\$000
2	Secretarios.....	700\$000
2	Porteiros.....	460\$000
<hr/>		
7		2:460\$000

JARDIM PUBLICO

1	Inspector.....	1:120\$000
1	Jardineiro.....	700\$000
<hr/>		
2		1:820\$000

HOSPICIO DE ALIENADOS

1	Administrador.....	2:400\$000
1	Escrivão.....	1:400\$000
1	Medico.....	600\$000
<hr/>		
3		4:400\$000

PESSOAL INACTIVO

106	Empregados de diversas classes aposentados.....	67:632\$833
-----	---	-------------

RECAPITULAÇÃO

Ramos de serviço	Pessoal	Vencimentos
Secretaria da assembléa.....	15	20:952\$000
» do governo.....	25	45:149\$000
Instrução publica.....	611	454:204\$000
Rendas provinciaes.....	170	193:930\$845
Força policial.....	923	517:611\$533
Cadeia.....	40	22:233\$000
Iluminação publica.....	2	1:020\$000
Obras publicas.....	14	45:640\$000
Instituto vaccinico.....	7	2:480\$000
Jardim publico.....	2	1:820\$000
Hospicio de alienados.....	3	4:400\$000
Pessoal inactivo.....	106	67:632\$833
	<hr/>	
	1,918	1.377:950\$311

Paraná

SECRETARIA DA ASSEMBLÉA

Numero de empregados

Empregos

Vencimentos annuaes

1	Director.....	1:600\$000
1	Official maior.....	1:200\$000
1	».....	800\$000
1	Amanuense.....	600\$000
1	Porteiro.....	500\$000
1	Continuo.....	500\$000
1	Correio.....	240\$000
<hr/>		
7		5:500\$000

SECRETARIA DO GOVERNO

1	Secretario.....	800\$000
3	Chefes de secção.....	4:620\$000
3	Officiaes.....	3:960\$000
3	Amanuenses.....	2:970\$000
1	Porteiro.....	660\$000
1	Continuo.....	660\$000
<hr/>		
12		13:670\$000

Numero de empregados

Empregos

Vencimentos annuaes

INSTRUCÇÃO PUBLICA

1	Director.....	2:400\$000
1	Secretario.....	1:200\$000
1	Amanuense.....	1:000\$000
1	Porteiro.....	600\$000
1	Bedel.....	600\$000
7	Professores do ensino secundario.....	11:100\$000
51	" " " primario.....	50:000\$000
35	Professoras " " " 	37:200\$000
<hr/>		
98		104:100\$000

RENDAS PROVINCIAES

1	Inspector da thesouraria.....	3:000\$000
1	Contador.....	2:400\$000
1	Procurador fiscal.....	1:600\$000
1	Thesoureiro.....	2:800\$000
2	1.ºs escripturarios.....	3:200\$000
2	2.ºs " " " 	2:000\$000
2	Amanuenses.....	1:800\$000
2	Praticantes.....	1:400\$000
1	Porteiro.....	700\$000
1	Continuo.....	650\$000
11	Collectores.....	9:000\$000
11	Escrivães de collectorias.....	6:000\$000
9	Administradores de barreiras.....	10:200\$000
2	Escrivães.....	2:400\$000
3	Administradores de registros.....	5:400\$000
2	Escrivães.....	3:600\$000
2	Administradores de agencias.....	1:600\$000
<hr/>		
54		57:760\$000

CULTO PUBLICO

10	Vigarios.....	3:300\$000
6	Coadjuutores.....	1:800\$000
<hr/>		
16		5:100\$000

FORÇA POLICIAL

1	Major comman tante.....	2:000\$000
2	Capitães.....	3:000\$000
2	Tenentes.....	2:612\$000
5	Alferes.....	5:925\$000
1	Sargento ajudante.....	584\$000
1	" quartel mestre.....	584\$000
2	1.ºs sargentos.....	1:022\$000
4	2.ºs " " " 	1:896\$000
2	Forriels.....	876\$000
150	Soldados.....	54:750\$000
10	Cabos.....	4:015\$000
2	Cornetas.....	803\$000
20	Musicos.....	8:906\$000
<hr/>		
202		86:075\$000

CADEIA

1	Medico.....	300\$000
---	-------------	----------

OBRAS PUBLICAS

1	Engenheiro.....	4:000\$000
12	Empregados das passagens dos rios.....	3:460\$000
<hr/>		
13		7:460\$000

Numero de empregados

Empregos
PESSOAL INACTIVO

Vencimentos annuaes

19 Empregados de diversas classes aposentados..... 13:554\$378

RECAPITULAÇÃO

<i>Ramos de serviço</i>	<i>Pessoal</i>	<i>Vencimentos</i>
Secretaria da assembléa.....	7	5:800\$000
» do governo.....	12	13:670\$000
Instrucção publica.....	98	104:100\$000
Rendas provinciaes.....	54	57:780\$000
Culto publico.....	16	5:100\$000
Força policial.....	202	86:975\$000
Cadéia.....	1	300\$000
Obras publicas.....	13	7:460\$000
Pessoal inactivo.....	49	13:554\$378
	<hr/>	
	422	294:409\$378

Santa Catharina

SECRETARIA DA ASSEMBLÉA

Numero de empregados

Empregos

Vencimentos annuaes

1	Official maior.....	1:600\$000
1	1.º official.....	1:300\$000
1	2.º ".....	1:200\$000
1	Amanuense.....	1:100\$000
1	Porteiro.....	700\$000
1	Continuo.....	100\$000
		<hr/>
6		6:000\$000

SECRETARIA DO GOVERNO

2	Chefes de secção.....	2:828\$730
2	1.º officiaes.....	2:593\$002
2	2.º ".....	2:357\$274
1	Amanuense.....	942\$910
1	Official archivista.....	1:426\$152
1	Porteiro.....	1:166\$850
2	Continuos.....	1:485\$082
		<hr/>
11		12:800\$000

INSTRUCÇÃO PUBLICA

1	Inspector geral.....	2:700\$000
1	Director do atheneo.....	1:800\$000
6	Lentes.....	7:200\$000
1	Porteiro.....	584\$000
38	Professores do ensino primario, effectivos.....	34:754\$468
9	» » » interinos.....	5:586\$000
20	Professoras » » effectivas.....	18:128\$000
5	» » » interinas.....	3:110\$000
1	Porteiro da bibliotheca.....	900\$000
		<hr/>
82		74:772\$468

RENDAS PROVINCIAES

1	Inspector da thesouraria.....	2:400\$000
1	Contador.....	1:800\$000
2	1.º escripturarios.....	2:800\$000
2	2.º ".....	2:400\$000
1	Thesoureiro.....	1:600\$000
1	Procurador fiscal.....	1:200\$000
1	Praticante.....	600\$000
1	Porteiro.....	900\$000
1	Continuo.....	660\$000
10	Empregados do consulado provincial.....	14:973\$223
3	» da meza de rendas da Laguna.....	7:119\$145
2	» da » de S. Francisco.....	919\$156
1	» da » de Itajahy.....	460\$067
3	» da » de S. Sebastião.....	
18	» das collectorias de Paraty, Joinville, S. José, S. Miguel, Ribeirão, Cannavieiras, Lages e Passa Dous.....	9:486\$409
		<hr/>
48		47:318\$000

<i>Numero de empregados</i>	<i>Empregos</i>	<i>Vencimentos annuaes</i>
	FORÇA POLICIAL	
1	Major commandante.....	
2	Capitães.....	
2	Tenentes.....	
4	Alferes.....	
19	Inferiores.....	
1	Corneta.....	
54	Soldados de infantaria.....	
29	» » cavallaria.....	
<hr/>		
112		49:672\$620

	PESSOAL INACTIVO	
37	Empregados de diversas classes aposentados.....	16:742\$454

RECAPITULAÇÃO

<i>Ramos de serviço</i>	<i>Pessoal</i>	<i>Vencimentos</i>
Secretaria da assembléa.....	6	6:000\$000
» do governo.....	11	12:800\$000
Instrucção publica.....	82	74:772\$468
Rendas provinciaes.....	48	47:318\$000
Força policial.....	112	49:672\$620
Pessoal inactivo.....	37	16:742\$454
	<hr/>	
	296	207:305\$542

Rio Grande do Sul

SECRETARIA DA ASSEMBLÉA

<i>Numero de empregados</i>	<i>Empregos</i>	<i>Vencimentos annuaes</i>
1	Official maior.....	2:160\$000
1	»	1:860\$000
2	Amanuenses.....	3:000\$000
1	Porteiro.....	960\$000
2	Continuos.....	1:440\$000
<hr/>		
7		9:420\$000

SECRETARIA DO GOVERNO

1	Official maior.....	3:000\$000
1	» de gabinete.....	600\$000
4	Chefes de secção.....	12:800\$000
6	1.ª officiaes.....	16:800\$000
6	2.ª »	14:400\$000
5	Amanuenses.....	9:000\$000
1	Porteiro.....	4:800\$000
1	Continuo.....	1:400\$000
2	Correios.....	1:800\$000
<hr/>		
27		62:200\$000

INSTRUCÇÃO PUBLICA

1	Director.....	2:000\$000
1	Secretario.....	3:050\$000
1	Amanuense.....	1:500\$000
1	Continuo.....	950\$000
1	Porteiro da escola normal.....	800\$000
5	Professores do ensino normal primario.....	8:000\$000
1	Professora da escola pratica.....	1:500\$000
3	Adjuntas.....	2:250\$000
144	Professores do ensino primario.....	168:094\$000
125	Professoras	163:653\$000
5	Professores dos aprendizes menores.....	3:300\$000
1	Inspector	600\$000
<hr/>		
289		355:697\$000

RENDAS PROVINCIAES

1	Director geral da fazenda provincial.....	4:800\$000
1	Subdirector.....	3:600\$000
1	Procurador fiscal.....	3:200\$000
1	Official maior.....	3:200\$000

Numero de empregados

Empregos

Vencimentos annuaes

2	Chefes de secção.....	6:400\$000
4	1. ^{os} officiaes.....	11:200\$000
4	2. ^{os} ».....	9:600\$000
8	3. ^{as} ».....	14:400\$000
2	Praticantes.....	2:400\$000
1	Thesoureiro.....	3:900\$000
1	Fiel.....	1:800\$000
1	Porteiro.....	1:400\$000
2	Continuos.....	1:800\$000
1	Guarda agente.....	1:500\$000
1	Solicitador dos feitos.....	450\$000
1	Official de justiça.....	300\$000
1	Administrador da meza de rendas de Porto Alegre.....	5:000\$000
1	Escrivão.....	3:700\$000
2	1. ^{os} Officiaes.....	5:400\$000
2	2. ^{os} ».....	4:400\$000
1	Porteiro.....	1:700\$000
6	Guardas.....	9:600\$000
2	Vigias.....	1:920\$000
1	Administrador da meza de rendas do Rio Grande.....	4:290\$000
1	Escrivão.....	2:940\$000
2	1. ^{os} officiaes.....	4:460\$000
3	2. ^{os} ».....	4:860\$000
1	Porteiro.....	1:350\$000
16	Guardas.....	20:000\$000
1	Administrador da meza de rendas de S. José do Norte.....	3:400\$000
1	Escrivão.....	2:600\$000
1	1. ^o official.....	1:800\$000
5	Guardas.....	7:000\$000
1	Administrador da meza de rendas de Pelotas.....	4:450\$000
1	Escrivão.....	3:400\$000
1	Official.....	2:200\$000
2	Guardas.....	3:400\$000
3	» especiaes.....	8\$000
1	Administrador de meza de rendas de Jaguarão.....	4:300\$000
1	Escrivão.....	3:100\$000
2	Guardas.....	3:500\$000
1	Administrador da meza de rendas de Itaqui.....	3:400\$000
1	Escrivão.....	2:800\$000
2	Guardas.....	2:720\$000
1	Administrador da meza de rendas de Uruguayanna.....	3:600\$000
1	Escrivão.....	2:550\$000
2	Guardas.....	2:880\$000
31	Collectores.....	38:790\$000
31	Escrivães de collectorias.....	23:860\$000

161

FORÇA POLICIAL

1	Major commandante.....	1:500\$000
1	Tenente secretario.....	800\$000
1	» quartel mestre.....	800\$000
10	Capitães.....	10:000\$000
13	Tenentes.....	9:100\$000
14	Alferes.....	9:800\$000
700	Praças.....	225:961\$120

740

PRISÕES

1	Medico.....	1:200\$000
1	Capellão.....	400\$000

2

OBRAS PUBLICAS

4	Engenheiros.....	14:400\$000
2	Conductores.....	3:600\$000
2	Desenhadores.....	2:880\$000
1	Amanuense.....	1:440\$000
1	Porteiro.....	1:080\$000

10

COLONISAÇÃO

4	Directores.....	5:800\$000
2	Agentes interpretes.....	2:600\$000

259:110\$000

257:961\$120

1:600\$000

14:400\$000

3:600\$000

2:880\$000

1:440\$000

1:080\$000

23:400\$000

5:800\$000

2:600\$000

Numero de empregados	Empregos	Vencimentos annuaes
1	Amanuense.....	1:600\$000
1	Agente de colonias.....	600\$000
1	Agrimensor.....	1:200\$000
<hr/>		<hr/>
9		11:800\$000
ASYLOS		
1	Regente.....	1:000\$000
2	Ajudantes.....	720\$000
1	Professora.....	1:800\$000
<hr/>		<hr/>
4		3:220\$000
PESSOAL INACTIVO		
73	Empregados de diversas classes aposentados.....	47:783\$031

PESSOAL INACTIVO

73

Empregados de diversas classes aposentados.....

47:783\$031

RECAPITULAÇÃO

Ramos da serviço	Pessoal	Vencimentos
Secretaria da assembléa.....	7	9:420\$000
do governo.....	27	62:200\$000
Instrução publica.....	289	358:097\$000
Rendas provinciaes.....	161	289:110\$000
Força policial.....	740	257:961\$120
Prisões.....	2	1:600\$000
Obras publicas.....	10	23:400\$000
Colonisação.....	9	11:800\$000
Asylos.....	4	3:220\$000
Pessoal inactivo.....	73	47:783\$031
	<hr/>	<hr/>
	1,322	1.032:161\$151

Minas Geraes

SECRETARIA DA ASSEMBLÉA

Numero de empregados	Empregos	Vencimentos annuaes
1	Official maior.....	2:400\$000
1	» archivista.....	1:687\$800
3	Officiaes.....	4:500\$000
1	Porteiro.....	805\$000
2	Continuos.....	1:380\$000
1	Servente.....	450\$000
<hr/>		<hr/>
9		11:222\$500

SECRETARIA DO GOVERNO

1	Secretario.....	2:000\$000
2	Directores.....	6:800\$000
3	Chefes de secção.....	8:400\$000
6	1.ºs officiaes.....	12:000\$000
7	2.ºs ».....	9:800\$000
6	Amanuenses.....	3:600\$000
4	Praticantes.....	1:200\$000
1	Archivista.....	400\$000
1	Porteiro.....	1:000\$000
3	Continuos.....	1:800\$000
1	1.º Official addido.....	1:663\$200
3	2.ºs ».....	3:880\$800
1	Porteiro ».....	672\$000
<hr/>		<hr/>
39		53:216\$000

INSTRUÇÃO PUBLICA

1	Inspector geral.....	4:000\$000
1	Secretario.....	2:400\$000
1	Official maior.....	1:500\$000
4	Officiaes.....	5:600\$000
1	Porteiro.....	700\$000
1	Contínuo.....	480\$000
8	Professores do lyceo.....	13:013\$333
1	Porteiro do lyceo.....	600\$000
1	Contínuo ».....	480\$000

Numero de empregados

Empregos

Vencimentos annuaes

3	Directores de externatos.....	1:200\$000
3	Secretarios " ".....	600\$000
3	Porteiros " ".....	1:200\$000
13	Professores " ".....	17:650\$000
4	da escola normal da capital.....	3:200\$000
1	Professor de desenho.....	400\$000
1	" " musica.....	600\$000
2	Professores de aulas praticas.....	2:986\$666
1	Continuo.....	480\$000
4	Professores da escola normal da Campanha.....	3:200\$000
1	Professor de desenho.....	400\$000
1	" " musica.....	400\$000
2	Professores " aulas praticas.....	2:800\$000
1	Continuo.....	400\$000
30	Professores de aulas avulsas de latim e francez.....	36:000\$000
47	Inspectores de comarcas.....	18:800\$000
552	Professores de ensino primario.....	408:500\$000
237	Professoras " ".....	170:336\$000
2	Professores da cadeia.....	2:000\$000
3	Bibliothecarios.....	1:500\$000
1	Porteiro.....	200\$000
3	Professores da escola de Pharmacia.....	9:000\$000
934		710:635\$999

RENDAS PROVINCIAES

1	Inspector.....	4:000\$000
1	Contador.....	3:000\$000
1	Procurador fiscal.....	2:300\$000
1	Chefe de secretaria.....	2:400\$000
2	" seccção da contadoria.....	4:600\$000
5	1.ºs escripturarios.....	10:350\$000
5	2.ºs ".....	8:050\$000
4	3.ºs ".....	4:600\$000
4	Amanuenses.....	3:680\$000
1	Thesoureiro.....	2:530\$000
1	Fiel.....	1:200\$000
1	Arquivista.....	1:000\$000
1	Porteiro.....	80\$000
2	Continuos.....	1:104\$000
2	Pedestres.....	828\$000
1	Juiz de Feitos da fazenda provincial.....	400\$000
1	Escrivão.....	400\$000
1	Solicitador.....	480\$000
2	Meirinhos.....	29:660\$000
38	Administradores de recebedorias.....	17:940\$000
38	Escrivães.....	54:000\$000
72	Collectores.....	24:600\$000
72	Escrivães.....	24:600\$000
61	Vigias.....	178:327\$000
318		

FORÇA POLICIAL

1	Tenente coronel commandante.....	2:400\$000
1	Major fiscal.....	1:560\$000
1	Cirurgião mór.....	1:320\$000
1	Tenente ajudante e secretario.....	1:080\$000
1	Alferes quartel mestre.....	1:080\$000
7	Capitães.....	9:660\$000
8	Tenentes.....	8:640\$000
8	Alferes.....	7:680\$000
1	Chefe de musica.....	620\$500
1	Sub-chefe.....	474\$500
26	Musicos.....	9:964\$500
1	Sargento ajudante.....	635\$100
11	1.ºs sargentos.....	5:219\$500
22	2.ºs ".....	9:636\$000
10	Forrieis.....	4:015\$000
44	Cabos.....	16:863\$000
1,042	Soldados.....	380:330\$000
2	Clarins.....	730\$000
12	Cornetas.....	4:380\$000
2	Ferradores.....	730\$000
1,202		467:048\$100

Numero de empregados	Empregos	Vencimentos annuaes
OBRAS PUBLICAS		
1	Director geral.....	5:000\$000
6	Engenheiros de districto.....	27:000\$000
1	Secretario.....	2:200\$000
2	1.ª officiaes.....	4:000\$000
2	2.ª ".....	2:400\$000
1	Amanuense.....	900\$000
1	Desenhista.....	1:200\$000
1	Administrador de obras.....	1:180\$000
1	Porteiro continuo.....	780\$000
1	Correio servente.....	500\$000
<hr/> 17		<hr/> 45:130\$000

PESSOAL INACTIVO

194	Empregados de diversas classes aposentados.....	123:590\$564
-----	---	--------------

RECAPITULAÇÃO

Ramos de serviço	Pessoal	Vencimentos
Secretaria da assembléa.....	9	11:222\$500
do governo.....	39	53:216\$000
Instrucção publica.....	934	710:635\$999
Rendas provinciaes.....	318	178:327\$000
Força policial.....	1,202	467:018\$100
Obras publicas.....	17	45:130\$000
Pessoal inactivo.....	194	123:590\$564
	<hr/> 2,713	<hr/> 1.589:140\$103

Goyaz

SECRETARIA DA ASSEMBLÉA

Numero de empregados	Empregos	Vencimentos annuaes
1	Official.....	200\$000
2	Amanuenses.....	300\$000
1	Porteiro.....	250\$000
2	Continuos.....	183\$000
<hr/> 6		<hr/> 933\$000

SECRETARIA DO GOVERNO

1	Secretario.....	360\$000
1	Official maior.....	1:400\$000
2	Chefes de secção.....	2:400\$000
2	1.ª officiaes.....	1:920\$000
2	2.ª ".....	1:680\$000
2	Amanuenses.....	1:440\$000
1	Official archivista.....	1:080\$000
1	Ajudante do archivista.....	840\$000
1	Porteiro.....	600\$000
1	Continuo.....	600\$000
<hr/> 14		<hr/> 12:320\$000

INSTRUCÇÃO PUBLICA

1	Inspector.....	1:200\$000
1	Secretario.....	300\$000
1	Amanuense.....	700\$000
5	Professores do ensino secundario.....	4:100\$000
1	Professor de desenho.....	600\$000
1	Porteiro.....	500\$000
57	Professores de ensino primario.....	26:720\$000
30	Professoras.....	14:600\$000
<hr/> 97		<hr/> 48:720\$000

Numero de empregados

Empregos
RENDAS PROVINCIAES

Vencimentos annuaes

1	Inspector da thesouraria.....	2:040\$000
1	Procurador fiscal.....	840\$000
2	Chefes de secção.....	2:400\$000
2	1. ^{os} escripturarios.....	1:920\$000
2	2. ^{os} ".....	1:680\$000
2	Praticantes.....	960\$000
1	Official.....	960\$000
1	Amanuense.....	840\$000
1	Thesoureiro.....	1:540\$000
1	Porteiro.....	600\$000
1	Continuo.....	600\$000
116	Empregados das diversas collectorias.....	26:661\$559
1	Administrador de meza de rendas.....	1:440\$000
7	Agentes fiscaes.....	1:640\$000

44:121\$559

139

FORÇA POLICIAL

1	Capitão.....	1:800\$000
1	Tenente.....	1:080\$000
2	Alferes.....	1:920\$000
1	1. ^o sargento.....	504\$000
2	2. ^o sargentos.....	936\$000
1	Forriel.....	414\$000
8	Cabos.....	3:168\$000
2	Cornetas.....	792\$000
120	Guardas.....	43:800\$000

54:414\$000

138

OBRAS PUBLICAS

1	Ajudante do engenheiro.....	600\$000
---	-----------------------------	----------

TYPOGRAPHIA PROVINCIAL

1	Director.....	600\$000
1	Compositor.....	1:000\$000
8	Empregados differentes.....	3:016\$000

4:616\$000

10

HOSPITAES E ASYLOS

2	Medicos.....	1:300\$000
1	Pharmaceutico.....	800\$000

2:100\$000

3

PESSOAL INACTIVO

22	Empregados de diversas classes aposentados.....	9:443\$334
----	---	------------

RECAPITULAÇÃO

Ramos de serviço	Pessoal	Vencimentos
Secretaria da assembléa.....	6	933\$000
» do governo.....	14	12:320\$000
Instrucção publica.....	97	48:720\$000
Rendas provinciaes.....	139	44:121\$559
Força policial.....	138	54:414\$000
Obras publicas.....	1	600\$000
Typographia provincial.....	10	4:616\$000
Hospitaes e asylos.....	3	2:100\$000
Pessoal inactivo.....	22	9:443\$334
	<hr/> 430	<hr/> 177:267\$893

Matto Grosso

SECRETARIA DA ASSEMBLÉA

Numero de empregados

Empregos

Vencimentos annuaes

1	Official maior.....	600\$000
1	Porteiro.....	360\$000
2		<hr/> 960\$000

Numero de empregados

Empregos

Vencimentos annuaes

SECRETARIA DO GOVERNO

1	Secretario.....	1:000\$000
2	Chefes de secção.....	3:200\$000
2	Officiaes.....	2:400\$000
2	Amanuenses.....	1:800\$000
6	Collaboradores.....	4:080\$000
1	Porteiro.....	720\$000

13:200\$000

14

INSTRUCÇÃO PUBLICA

1	Inspector geral.....	1:000\$000
1	Amanuense.....	600\$000
30	Professores.....	21:800\$000
1	Porteiro da escola normal.....	500\$000
1	Encarregado do gabinete de leitura.....	800\$000

24:700\$000

34

RENDAS PROVINCIAS

1	Inspector da thesouraria.....	2:400\$000
1	Procurador fiscal.....	800\$000
1	Solicitador.....	500\$000
2	1. ^{os} escripturarios.....	2:800\$000
2	2. ^{os} ".....	2:000\$000
1	Thesoureiro.....	1:200\$000
1	Porteiro.....	600\$000
4	Collaboradores.....	2:880\$000
40	Empregados de diferentes estações fiscaes.....	19:045\$766

32:225\$766

53

CULTO PUBLICO

18	Parochos.....	7:360\$000
----	---------------	------------

FORÇA POLICIAL

1	Major commandante.....	1:920\$000
1	Alferes quartel mestre e secretario.....	1:200\$000
1	" ajudante.....	1:200\$000
2	Capitães de companhia.....	3:120\$000
2	Tenentes.....	2:400\$000
2	Alferes.....	2:460\$000
2	1. ^{os} sargentos.....	1:205\$960
2	2. ^{os} ".....	1:132\$960
2	Forrieis.....	1:096\$460
12	Cabos.....	6:359\$760
104	Soldados.....	51:321\$920
4	Cornetas.....	1:973\$920

75:090\$980

133

SERVIÇOS NÃO CLASSIFICADOS

5	Empregados differentes.....	2:600\$000
---	-----------------------------	------------

PESSOAL INACTIVO

12	Empregados differentes.....	7:201\$193
----	-----------------------------	------------

RECAPITULAÇÃO

Ramos de serviço	Pessoal	Vencimentos
Secretaria da assembléa.....	2	960\$000
" do governo.....	14	13:200\$000
Instrucção publica.....	34	24:700\$000
Rendas provinciaes.....	53	32:225\$766
Culto publico.....	18	7:360\$000
Força policial.....	135	75:090\$980
Serviços não classificados.....	5	2:600\$000
Pessoal inactivo.....	12	7:201\$193
	<u>273</u>	<u>163:337\$939</u>


Tabella do numero de empregados publicos provinciaes, classificados por provincias e segundo os diferentes ramos de servico

PROVINCIA	SECRETARIA DA ASSEMBLEIA	SECRETARIA DO GOVERNO	INSTRUCÇÃO PUBLICA	RENDAS PROVINCIAES	FORÇA POLICIAL	CADRIAS	ILLUMINAÇÃO PUBLICA	EDIFICIOS PUBLICOS	YACINA E SAUDE PUBLICA	JARDINS PUBLICOS	HOSPITAIS E ASYLOS	CERTO PUBLICO	CATROUSE E CIVILIZAÇÃO DOS INDIOS	AGUAS THERMAES	GRMITERIOS	THEATROS	COLONIAÇÃO	TYPOGRAPHIA PROVINCIAL	SERVICIOS NAO CLASSIFICADOS	PERSONAL INACTIVO	TOTAL	
Amazonas.....	6	42	56	34	4	20	432
Pará.....	5	19	263	196	373	4	2	1	9	57	889
Maranhão.....	8	21	169	93	410	6	2	6	11	55	781
Piahy.....	4	9	71	53	134	1	1	3	51	827
Ceará.....	7	18	279	118	600	4	3	67	65	1,464
Rio Grande do Norte.....	7	15	110	59	418	3	3	56	54	426
Paralyba.....	7	16	135	151	267	3	3	1	35	1	52	661
Pernambuco.....	13	36	430	199	1,422	28	5	23	69	1	111	2,037
Alagoas.....	9	14	151	82	189	1	2	28	(*)	483
Sergipe.....	9	15	177	84	398	7	2	9	95	800
Bahia.....	9	30	523	190	1,080	25	5	12	74	2	3	179	3	1	2	3	214	2,355
Espirito Santo.....	7	15	403	66	403	2	30	326
Rio de Janeiro.....	11	18	386	178	963	4	18	3	189	1,770
S. Paulo.....	15	25	611	170	923	40	2	14	7	2	3	106	1,918
Paraná.....	7	12	98	54	202	1	13	19	482
Santa Catharina.....	6	11	88	48	112	37	206
Rio Grande do Sul.....	7	27	289	161	740	2	40	73	1,322
Minas Geraes.....	9	39	934	318	1,202	17	194	2,713
Goyaz.....	6	14	97	139	138	1	92	430
Matto Grosso.....	2	11	34	53	138	13	273
SOMMA.....	154	380	4,988	2,406	9,209	125	13	132	89	5	24	492	15	1	4	4	9	10	5	1,456	19,521	

(*) Desconhecido.
D. E. 26.

Tabella das sommas consignadas em cada provincia para retribuição annual dos seus empregados

PROVINCIAS	Secretaria da assembleia	Secretaria do governo	Instrução publica	Rendas provinciaes	Força polícial	Cadeias	Iluminação publica	Obras publicas	Vaccina e saude publica	Jardins publicos	Hospitales e asylos	Culto publico	Catechese e civilisação dos indios	Aguas thermaes	Cemiterios	Theatros	Colonisação	Typographia provincial	Serviços não classificados	Pessoal in activo	TOTAL		
Amazonas.....	9:800,000	20:260,000	70:000,000	09:264,880				6:800,000													13:430,862	189:535,742	
Pará.....	7:800,000	31:700,000	270:292,000	133:030,000	203:372,600	1:480,000		4:800,000	3:600,000			2:770,000									55:763,092	714:507,692	
Maranhão.....	6:576,200	33:034,100	127:933,000	54:233,542	131:083,000	2:260,000		1:600,000				2:400,000	4:540,000								32:542,823	396:368,363	
Piauí.....	2:542,000	9:400,000	49:840,000	46:466,726	36:804,000	340,000		363,000	2:800,000												40:038,082	629:942,948	
Ceará.....	4:800,000	30:720,000	186:260,000	103:524,866	235:160,000	4:520,000		4:800,000				20:100,000									28:777,748	331:648,144	
Rio Grande do Norte.....	5:930,000	43:800,000	92:058,666	31:980,000	44:365,000			2:780,000			2:000,000										30:835,147	358:400,390	
Paraíba.....	5:300,000	48:565,000	109:963,333	36:690,000	110:247,500	1:560,000		5:520,000	1:200,000												17:500,000	1:639:778,268	
Pernambuco.....	44:233,831	72:000,000	303:296,000	296:793,024	529:469,500	20:036,500	4:000,000	31:899,000				34:800,000				2:150,000					39:781,821	369:230,821	
Alagoas.....	6:300,000	16:100,000	123:230,000	70:000,000	70:348,500		1:200,000	3:600,000		600,000	5:350,000	11:200,000			1:000,000						50:328,166	374:844,562	
Sergipe.....	5:900,000	17:100,000	124:060,000	65:525,000	102:130,990	8:800,000		2:600,000			1:000,000	1:800,000	600,000								178:643,879	1:519:929,826	
Bahia.....	16:160,000	58:145,000	478:435,721	169:929,726	517:325,500	48:952,500	8:842,500	24:430,000	20:110,000	1:316,000	2:600,000	49:000,000	1:840,000	600,000	880,000	2:700,000					17:086,390	213:886,390	
Espirito Santo.....	8:440,000	17:270,400	73:060,000	49:900,000	43:463,040			3:400,000														187:630,593	1:882:032,003
Rio de Janeiro.....	31:100,000	57:200,000	388:200,000	383:134,000	323:447,500	6:000,000		102:200,000	1:100,000												67:632,893	1:377:950,311	
S. Paulo.....	20:932,000	43:140,000	434:501,000	193:930,845	317:614,633	22:233,000	1:920,000	43:640,000	2:460,000	1:820,000	4:400,000										13:334,878	294:409,878	
Paraná.....	5:500,000	13:670,000	104:100,000	37:780,000	86:975,000	300,000		7:460,000				5:100,000										16:742,454	207:305,512
Santa Catharina.....	6:000,000	12:800,000	74:772,468	47:348,000	49:672,620						3:220,000						11:800,000				47:753,031	1:032:161,151	
Rio Grande do Sul.....	9:420,000	62:200,000	355:607,000	259:110,000	237:961,210	1:600,000		23:400,000													123:390,564	1:589:140,564	
Minas Geraes.....	41:232,500	53:216,000	740:035,999	478:327,000	467:018,100			45:130,000											4:616,000		9:443,834	177:267,893	
Goyaz.....	933,000	42:320,000	48:720,000	44:121,359	54:444,000			600,000			2:100,000									2:600,000	7:201,193	163:337,893	
Matto Grosso.....	960,000	13:200,000	24:700,000	32:225,766	73:090,980							7:360,000											
Somma.....	179:939,031	607:869,800	4:068:616,187	2:343:286,934	4:038:351,878	83:102,100	15:962,500	337:024,000	31:270,000	3:736,000	20:870,000	131:467,000	6:980,000	600,000	2:880,000	4:850,000	11:800,000	4:616,000	2:600,000	1:421:371,515	43:539:212,836		



EMPREGADOS PUBLICOS MUNICIPAES

Obedecendo ao que preceitúa o art. 5.º § 1.º n.º 15 do regulamento desta repartição, apresento a V. Ex. o quadro dos empregados municipaes, e as sommas consignadas para seos vencimentos.

Não percebendo certo numero desses empregados vencimentos fixos, mas porcentagens pelas sommas que arrecadão para as municipalidades, julguei conveniente, afim de tornar o trabalho completo, contemplal-os nas respectivas tabellas, de modo especial, embora não haja meio de calcular a quanto sobem as suas gratificações.

Em 1876 o numero dos empregados municipaes no Imperio era de 3,718 percebendo 1.243:603\$295, além de 964 que não tinham vencimentos fixos.

O seguinte quadro mostra o numero desses empregados no municipio da Côrte e em cada provincia, e a despeza respectiva.

MUNICIPIO NEUTRO E PROVINCIAS	NUMERO DE EMPREGADOS COM VENCIMENTOS FIXOS	VENCIMENTOS ANNUAES	NUMERO DE EMPREGADOS PERCIBENDO PORCENTAGENS
Municipio Neutro.....	477	498:806\$640	40
Amazonas.....	61	38:598\$000	14
Pará.....	148	70:670\$000	472
Maranhão.....	482	39:823\$000	51
Piauhy.....	406	13:208\$000	33
Ceará.....	384	69:731\$375	53
Rio Grande do Norte.....	400	15:780\$000	45
Parahyba.....	405	22:965\$000	65
Pernambuco.....	283	127:873\$400	48
Alagoas.....	409	23:559\$000	25
Sergipe.....	403	18:835\$000	44
Bahia.....	337	85:668\$000	33
Espirito Santo.....	63	14:335\$000	41
Rio de Janeiro.....	349	132:827\$340	37
S. Paulo.....	400	404:732\$300	419
Paraná.....	83	49:614\$000	47
Santa Catharina.....	45	17:444\$000	32
Rio Grande do Sul.....	275	123:690\$340	56
Minas Geraes.....	347	84:389\$000	84
Goyaz.....	91	6:762\$000	36
Matto Grosso.....	30	8:482\$000	12
Somma.....	3,718	1.243:603\$295	964

A média annual dos vencimentos dos empregados municipaes é 334\$481. E', porém, excedida no municipio da Côrte (1:105\$065); Amazonas (632\$754); Rio de Janeiro (479\$082); Pará (477\$500); Pernambuco (451\$849); Rio Grande do Sul (449\$783); Santa Catharina (380\$311); ficando abaixo della os vencimentos nas provincias de Matto Grosso

(281\$733); S. Paulo (254\$305); Bahia (254\$178); Paraná (236\$313); Minas Geraes (234\$549); Espirito Santo (227\$539); Parahyba (218\$714); Alagoas (217\$972); Ceará (196\$981); Maranhão (195\$181); Sergipe (179\$951); Rio Grande do Norte (157\$800); Piauíhy (124\$603); e Goyaz (74\$307).

Nas tabellas que se seguem encontrão-se esclarecimentos relativos a cada uma das municipalidades do Imperio.

Amazonas

<i>Camaras municipaes</i>	<i>Numero de empregados com vencimentos fixos</i>	<i>Vencimentos annuaes</i>	<i>Numero de empregados percebendo percentagens</i>
Manáos.....	26	25:800\$000	1 (*)
Villa Bella da Imperatriz.....	7	2:940\$000	2
Coary.....	4	1:100\$000	2
Barcellos.....	4	235\$000	
Maués.....	3	1:700\$000	3
Tefé.....	6	3:040\$000	2 (*)
Itacoatiara.....	8	2:843\$000	2 (*)
Silves.....	3	940\$000	2 (*)
	<u>61</u>	<u>38:898\$000</u>	<u>14</u>

Pará


Santarém.....	9	3:580\$000	8
Portel.....	2	410\$000	3
Mocajuba.....	2	520\$000	1
Igarapé-mirim.....	3	1:300\$000	4
Obidos.....	7	780\$000	
Cametá.....	9	8:110\$000	7
Currallinho.....	2	310\$000	5
Muaná.....	3	710\$000	5
Vizeu.....	3	510\$000	3
Cintra.....	3	450\$000	22
Faro.....	5	600\$000	1
Monte Alegre.....	3	740\$000	15
Bragança.....	4	1:190\$000	22
Ourém.....	2	450\$000	3
Guamá.....	2	500\$000	9
Acará.....	2	360\$000	3
Monsarás.....	2	300\$000	3
Belém.....	35	40:220\$000	
Odivellas.....	2	360\$000	6
Macapá.....	3	780\$000	12
Baião.....	4	840\$000	14
Soure.....	4	660\$000	
Alemquer.....	3	1:320\$000	12
Mojú.....	2	700\$000	2 (*)
Vigia.....	4	950\$000	1 (*)
Curuçá.....	3	800\$000	1 (*)
Breves.....	4	1:820\$000	(*)
Melgaço.....	2	450\$000	1 (*)
Bóa Vista.....	2	360\$000	1 (*)
Cachoeira.....	2	400\$000	1 (*)
Oeiras.....	2	310\$000	1 (*)
Chaves.....	2	360\$000	1 (*)
Gurupá.....	2	600\$000	1 (*)
Porto de Moz.....	2	600\$000	1 (*)
Itaituba.....	2	600\$000	1 (*)
Villa Franca.....	2	420\$000	1 (*)
Mazagão.....	2	300\$000	1 (*)
	<u>148</u>	<u>70:670\$000</u>	<u>172</u>

(*) Não estão incluídos os fiscaes dos districtos suburbanos.

<i>Camaras municipais</i>	<i>Numero de empregados com vencimentos fixos</i>	<i>Vencimentos annuaes</i>	<i>Numero de empregados percebendo porcentagens</i>
Maranhão			
Icatú.....	8	1:150\$000	4
Tury-assú.....	3	380\$000	6
S. José dos Mattões.....	5	496\$000	1
Vargem Grande.....	4	320\$000	2
S. Bento.....	3	660\$000	2
Brejo.....	5	580\$000	
Itapicuru-mirim.....	4	690\$000	1
Caxias.....	41	2:261\$000	1
Barreirinhas.....	5	440\$000	
S. José de Penalva.....	3	170\$000	1
Santo Ignacio do Pinheiro.....	3	320\$000	1
Coroatá.....	3	370\$000	1
Santa Helena.....	4	230\$000	
Monção.....	4	470\$000	1
Riachão.....	3	230\$000	1
Codó.....	6	1:050\$000	
Miritiba.....	3	240\$000	1
S. Luiz.....	26	16:990\$000	1
Alcantara.....	6	1:370\$000	1
S. Vicente Ferrer.....	3	360\$000	1
Guimarães.....	5	970\$000	1
Cururupú.....	4	660\$000	1
Vianna.....	5	940\$000	1
Mearim.....	3	210\$000	1
Arary.....	3	190\$000	2
S. Bernardo.....	7	253\$000	1
S. Luiz Gonzaga.....	3	290\$000	1
Mirador.....	5	322\$000	2
Loreto.....	2	160\$000	2
Barra do Cordá.....	4	230\$000	1
Chapada.....	3	230\$000	3
Carolina.....	3	320\$000	2
Paço do Lumiar.....	4	340\$000	1
Rosario.....	8	1:020\$000	2
Anajatuba.....	4	190\$000	1
S. Francisco.....	4	214\$000	1
Picos.....	3	230\$000	2
	<u>482</u>	<u>35:523\$000</u>	<u>81</u>

Piauhy			
Therezina.....	10	3:060\$000	2
Parnahyba.....	6	1:240\$000	2
Barras.....	4	593\$000	1
Oeiras.....	8	1:710\$000	
União.....	5	680\$000	1
Batalha.....	3	180\$000	2
Valença.....	4	430\$000	1
Manga.....	3	115\$000	1
Jeromenha.....	3	240\$000	1
Pedro II.....	5	250\$000	1
Piracuruca.....	4	240\$000	2
Principe Imperial.....	5	330\$000	1
Jaicós.....	3	320\$000	1
S. João do Piauhy.....	3	160\$000	1
S. Raimundo Nonnato.....	(*) 2	12\$000	5
Campo Maior.....	3	450\$000	2
Peripery.....	5	250\$000	1
Marvão.....	3	286\$000	2
Independencia.....	5	330\$000	1
Amarante.....	8	1:440\$000	2
Picos.....	5	496\$000	
Gurguela.....	3	92\$000	1
Parnaguá.....	3	210\$000	1
Santa Philomena.....	3	92\$000	1
	<u>106</u>	<u>13:208\$000</u>	<u>33</u>

(*) 1 é gratis.



<i>Camaras municipales</i>	<i>Numero de empregados com vencimentos fixos</i>	<i>Vencimentos annuaes</i>	<i>Numero de empregados percebendo percentagens</i>
Ceará			
Granja.....	6	1:320\$000.	1
Pacatuba.....	7	1:810\$000	3
Quixeramobim.....	4	716\$000	1
Quixadá.....	4	514\$000	1
Icó.....	12	3:230\$000	
Pedra Branca.....	4	578\$000	1
Ipú.....	7	750\$000	1
Canindé.....	6	530\$000	
Barbalha.....	5	510\$000	1
Cachoeira.....	5	290\$000	1
Palma.....	6	310\$000	1
Arneiroz.....	3	140\$000	3
Tamboril.....	4	330\$000	1
Bôa Viagem.....	4	270\$000	1
Milagres.....	6	480\$000	1
Sobral.....	10	4:492\$320	1
Aracaty.....	20	4:950\$000	1
Limoeiro.....	8	700\$000	1
Viçosa.....	4	340\$000	1
Assaré.....	6	445\$000	1
Cascavel.....	9	1:180\$000	1
Jardim.....	6	830\$000	1
Aquiraz.....	7	505\$000	2
Missão Velha.....	6	382\$000	1
Santa Quitéria.....	5	240\$000	1
Brejo Secco.....	4	310\$000	1
Maria Pereira.....	3	290\$000	1
Fortaleza.....	32	25:585\$155	2
Acaracú.....	11	1:330\$000	2
Acarape.....	4	590\$000	1
Crato.....	9	2:320\$000	1
Imperatriz.....	9	560\$000	1
Lavras.....	7	870\$000	1
Maranguape.....	10	1:950\$000	1
Pereiro.....	4	470\$000	1
Sant'Anna.....	6	680\$000	1
S. Benedicto.....	6	270\$000	1
S. Francisco.....	8	1:094\$000	1
S. Bernardo das Russas.....	10	950\$000	1
S. João do Principe.....	6	400\$000	1
S. Matheos.....	4	230\$000	1
Telha.....	4	500\$000	1
Trahiry.....	4	270\$000	1
União.....	4	380\$000	1
Baturité.....	21	3:870\$000	1
Jaguaribe-mirim.....	5	430\$000	1
Saboeiro.....	6	460\$000	1
Vargea Alegre.....	4	380\$000	1
	354	69.731\$375	53

Rio Grande do Norte

Natal.....	7	2:900\$000	1
S. José de Mipibú.....	5	1:200\$000	2
Touros.....	3	290\$000	2
S. José dos Angicos.....	4	520\$000	1
Ceará-mirim.....	4	780\$000	2
Triunpho.....	4	290\$000	1
S. Gonçalo.....	7	1:020\$000	2
Nova Cruz.....	4	330\$000	2
Imperatriz.....	5	1:060\$000	2
Acary.....	5	390\$000	2
Macaó.....	4	900\$000	1
Golanninha.....	3	310\$000	2
Canguaretama.....	5	740\$000	2
Serra Negra.....	3	190\$000	2
Apody.....	3	290\$000	2
Mossoró.....	5	800\$000	2
Caraiúbas.....	3	290\$000	2
Porto Alegre.....	3	310\$000	2
Príncipe.....	5	840\$000	4

<i>Camaras municipais</i>	<i>Numero de empregados com vencimentos fixos</i>	<i>Vencimentos annuaes</i>	<i>Numero de empregados percebendo porcentagens</i>
Sant'Anna de Mattos.....	3	440\$000	1
Papary.....	3	520\$000	2
Assú.....	5	740\$000	2
Jardim.....	3	340\$000	2
Páó dos Ferros.....	4	340\$000	2
	<u>100</u>	<u>15.780\$000</u>	<u>45</u>

Parahyba

Parahyba.....	10	5.640\$000	9
Pilar.....	3	800\$000	7
Independencia.....	14	2.150\$000	
Ingá.....	4	720\$000	
Alagôa Grande.....	4	900\$000	1
Borburema.....	5	530\$000	3
Alagôa Nova.....	5	790\$000	3
Catolê do Rocha.....	4	950\$000	
Alagôa do Monteiro.....	3	300\$000	1
Teixeira.....	4	320\$000	1
Areia.....	3	1.150\$000	3
Pedras de Fogo.....	3	360\$000	1
Bananeiras.....	7	1.610\$000	2
S. João.....	2	250\$000	9
Cabaceiras.....	2	290\$000	1
Souza.....	5	1.050\$000	5
Alhandra.....	3	660\$000	1
Mamanguape.....	5	1.800\$000	5
Campina Grande.....	2	270\$000	6
Patos.....	3	380\$000	1
Santa Luzia.....	2	440\$000	2
Pombal.....	3	240\$000	1
Cajazeiras.....	5	535\$000	1
Piancó.....	2	355\$000	1
Misericordia.....	2	420\$000	1
	<u>105</u>	<u>22.965\$000</u>	<u>65</u>

Pernambuco

Serinhaem.....	5	590\$000	1
Olinda.....	9	4.300\$000	2
Gamelleira.....	3	600\$000	1
Bom Jardim.....	3	700\$000	1
Barreiros.....	5	670\$000	2
Caruarú.....	6	1.750\$000	
Recife.....	86	90.745\$400	3
Bezerros.....	5	420\$000	1
Panellas.....	3	280\$000	1
Escada.....	5	2.135\$000	1
Garanhuns.....	8	575\$000	1
Agua Preta.....	7	1.350\$000	3
Granito.....	4	320\$000	
Flôres.....	4	430\$000	3
Villa Bella.....	5	525\$000	
Extú.....	5	320\$000	
Ouricury.....	3	310\$000	2
Bom Conselho.....	4	700\$000	1
Floresta.....	5	320\$000	1
S. Bento.....	7	625\$000	
Triunpho.....	4	830\$000	1
Jaboatão.....	7	2.365\$000	2
Ipojuca.....	3	390\$000	1
Santo Agostinho do Cabo.....	5	1.600\$000	2
Rio Formoso.....	5	1.200\$000	1
Bôa Vista.....	4	220\$000	
Páó d'Alho.....	5	1.450\$000	1
Nazareth.....	8	1.650\$000	2
Goyanna.....	10	2.260\$000	1
Itambê.....	5	860\$000	1
Iguarassú.....	8	1.370\$000	1
Limoeiro.....	4	710\$000	1
Victoria.....	5	1.600\$000	1

<i>Camaras municipaes</i>	<i>Numero de empregados com vencimentos annos</i>	<i>Vencimentos annuaes</i>	<i>Numero de empregados percebendo percentagens</i>
Bonito.....	3	560\$000	1
Buique.....	4	490\$000	1
Ingazeira.....	3	380\$000	1
Brejo.....	4	610\$000	1
Cimbres.....	4	680\$000	1
Tacaratú.....	3	240\$000	1
Cabrobó.....	3	260\$000	1
Salgueiro.....	4	310\$000	1
Villa Nova da Boa Vista.....	3	190\$000	1
	<u>283</u>	<u>127:873\$400</u>	<u>48</u>

Alagoas

Cururipe.....	4	470\$000	1
Izabel.....	7	690\$000	1
Santa Luzia do Norte.....	7	800\$000	
Pilar.....	4	1:600\$000	2
Assembléa.....	3	800\$000	1
Palmeira dos Indios.....	3	450\$000	1
Anadia.....	4	670\$000	2
Passo de Camaragibe.....	5	914\$000	2
Agua Branca.....	4	400\$000	1
Pão de Assucar.....	4	305\$000	1
S. Miguel dos Campos.....	3	880\$000	1
Maceió.....	14	6:960\$000	1
Porto Calvo.....	5	630\$000	1
Porto de Pedras.....	3	260\$000	1
Alagoas.....	4	1:500\$000	2
Atalaia.....	5	920\$000	1
S. José da Lage.....	5	610\$000	1
Muricy.....	4	530\$000	1
Quebrangulo.....	4	380\$000	1
Penedo.....	10	3:300\$000	1
Traipú.....	3	500\$000	1
Paulo Afonso.....	4	270\$000	1
	<u>109</u>	<u>23:559\$000</u>	<u>25</u>

Sergipe

Santa Luzia.....	3	260\$000	1
Maroim.....	5	1:200\$000	
Simão Dias.....	4	680\$000	
Buquim.....	4	340\$000	
Larangeiras.....	4	1:430\$000	1
Capella.....	4	1:050\$000	
Propriá.....	5	1:475\$000	
Divina Pastora.....	7	650\$000	1
Estancia.....	5	1:280\$000	
Araú.....	3	240\$000	
S. Christovão.....	4	690\$000	
Villa Nova.....	4	400\$000	
Japaratuba.....	4	360\$000	
Campinhos.....	7	710\$000	
Lagarto.....	5	480\$000	
Itabaiana.....	4	800\$000	
Riachão.....	3	310\$000	
Pacatuba.....	4	5	
Itabaianinha.....	4	400\$000	3
Aracajú.....	7	3:370\$000	1
Rosario do Cattete.....	3	760\$000	1
Ilha do Ouro.....	3	680\$000	1
N. S. das Dôres.....	4	680\$000	1
Campos do Rio Real.....	3	520\$000	1
	<u>103</u>	<u>18:535\$000</u>	<u>11</u>

(*) Ainda não foram marcados os ordenados dos empregados desta camara, visto ter sido ella installada em 17 de julho de 1877.

<i>Camaras municipais</i>	<i>Numero de empregados com vencimentos fixos</i>	<i>Vencimentos annuaes</i>	<i>Numero de empregados percebendo percentagens</i>
Bahia			
Itaparica	5	1:240\$000	1
S. Francisco	5	790\$000	5
Feira de Sant'Anna	8	3:570\$000	
Sant'Anna do Calú	4	270\$000	
Marahú	5	250\$000	
Camamu	6	830\$000	
Maragogipe	5	1:340\$000	
S. Vicente Ferrer de Areia	5	520\$000	
Valença	5	1:480\$000	
Lençóes	6	2:110\$000	
Alcobaça	4	300\$000	1
Cannaveiras	5	420\$000	
Caravellas	4	670\$000	1
Jacobina	4	520\$000	
Santa Izabel de Paraguassú	3	820\$000	4
Entre Rios	5	440\$000	3
Villa Nova da Rainha	5	260\$000	
Abbadia	5	430\$000	
Victoria	4	330\$000	
Monte Sauto	6	160\$000	
Nova Boipeba	4	390\$000	
Pombal	5	240\$000	
Monte Alegre	5	250\$000	
Camisão	5	700\$000	
Alagoinhas	5	570\$000	1
Villa do Prado	4	160\$000	
Caetitê	4	580\$000	14
Maracás	4	250\$000	
Pilão Arcado	7	430\$000	
Santo Amaro	4	2:700\$000	
Santa Rita do Rio Preto	4	340\$000	
Tucano	4	180\$000	
Santarém	4	230\$000	
Cachoeira	7	3:950\$000	
Santo Amaro	5	3:400\$000	
Barra do Rio de Contas	3	310\$000	
Itapicuru	4	175\$000	
S. José do Porto Alegre	4	85\$000	
Tapera	4	460\$000	
Capital	30	44:324\$000	3
Barra do Rio Grande	4	520\$000	
Nazareth	4	2:100\$000	
Belmonte	4	335\$000	
Capim Grosso	4	420\$000	
Campo Largo	4	180\$000	
Cayrú	4	139\$000	
Chique-chique	4	190\$000	
Carinhonha	4	274\$000	
Geremoabo	4	133\$000	
Ilhéos	3	360\$000	
Joazeiro	4	230\$000	
Minas do Rio de Contas	4	300\$000	
Monte Alto	4	290\$000	
Morro do Chapéu	4	180\$000	
Porto Seguro	4	190\$000	
Rio das Eguas	3	150\$000	
Santa Cruz	4	60\$000	
Sento Sé	4	170\$000	
Taperoá	4	340\$000	
Villa Viçosa	4	180\$000	
Barcellos	4	181\$000	
Abrantes	4	300\$000	
Inhambuê	4	415\$000	
Jaguaripe	4	360\$000	
Macahubas	4	280\$000	
Purificação	4	570\$000	
Soure	4	53\$000	
Trancoso	4	140\$000	
Villa Verde	4	160\$000	
Conde	4	120\$000	
Urubú	4	220\$000	
	337	85:658\$000	33

<i>Camarae municipaes</i>	<i>Numero de empregados com vencimentos fixos</i>	<i>Vencimentos annuaes</i>	<i>Numero de empregados percebendo porcentagens</i>
Espirito Santo			
Itapemirim.....	7	1:580\$000	1
Cachoeira de Itapemirim.....	9	1:550\$000	
Barra de S. Matheos.....	4	930\$000	2
Serra.....	3	980\$000	1
Benevente.....	4	850\$000	1
Guarapary.....	3	650\$000	
Nova Almeida.....	4	560\$000	2
Victoria.....	12	4:045\$000	1
Linhares.....	3	620\$000	2
S. Matheos.....	5	1:350\$000	1
Vianna.....	3	420\$000	
Espirito Santo.....	3	250\$000	
Santa Cruz.....	3	550\$000	
	<hr/> 63	<hr/> 14:335\$000	<hr/> 11

Rio de Janeiro			
Vassouras.....	9	4:800\$000	1
Mangaratiba.....	3	1:400\$000	1
Pirahy.....	8	3:430\$000	1
Rezende.....	8	4:300\$000	4
Maricá.....	6	2:052\$364	1
Valença.....	18	8:025\$000	1
Estrella.....	7	2:190\$000	1
Paraty.....	5	1:900\$000	2
Cabo Frio.....	7	2:300\$000	1
Parahyba do Sul.....	12	7:620\$000	
Niteroy.....	20	20:737\$080	1
Barra de S. João.....	4	1:320\$000	2
Macahé.....	14	5:040\$000	
S. João da Barra.....	26	13:450\$000	
Capivary.....	7	2:870\$000	2
Rio Bonito.....	7	3:120\$000	1
Saquarema.....	8	2:670\$000	2
S. Fidelis.....	13	3:920\$000	2
Nova Friburgo.....	9	3:028\$044	1
Angra dos Reis.....	10	2:750\$000	1
Iguassú.....	9	2:740\$000	6
Santa Maria Magdalena.....	3	2:500\$000	1
Campos.....	31	15:450\$000	1
Cantagallo.....	8	4:500\$000	1
Magé.....	9	4:123\$952	2
Araruama.....	11	3:060\$000	1
Barra Mansa.....	8	5:000\$000	
Itaboraity.....	10	4:290\$000	
Itaguahy.....	7	2:870\$000	
Petropolis.....	5	2:620\$000	
Rio Claro.....	4	1:050\$000	
Santo Antonio de Sá.....	9	3:300\$000	
S. João do Principe.....	4	1:080\$000	
	<hr/> 319	<hr/> 152:827\$340	<hr/> 37

S. Paulo			
S. Luiz do Parahytinga.....	5	1:270\$000	2
Caraguatatuba.....	4	4:50\$000	2
Santa Barbara.....	4	520\$000	
Sorocaba.....	10	4:153\$000	1
Patrocinio.....	3	370\$000	1
Limeira.....	3	1:200\$000	1
Cruzeiro.....	3	350\$000	2
Brotas.....	3	430\$000	1
Ubatuba.....	4	1:208\$000	1
Amparo.....	4	1:800\$000	4
S. João do Rio Claro.....	6	2:400\$000	1
Santo Amaro.....	5	208\$000	1
Mogy das Cruzes.....	8	1:720\$000	2
Parnahyba.....	4	338\$000	3

<i>Camaras municipais</i>	<i>Numero de empregados com vencimentos fixos</i>	<i>Vencimentos annuaes</i>	<i>Numero de empregados percebendo percentagens</i>
Bananal	6	3:300\$000	2
Itu	5	1:450\$000	2
Santo Antonio do Parahybuna	3	1:000\$000	
Capivary	5	1:300\$000	1
Atibaia	4	420\$000	2
Serra Negra	5	780\$000	1
Guaratinguetá	5	1:900\$000	1
Mocóca	3	700\$000	2
S. Sebastião	7	750\$000	
Itapéva da Faxina	6	1:030\$000	1
Sarapuí	3	330\$000	2
Areias	5	800\$000	2
Iguape	5	1:135\$000	1
S. José do Parahytinga	5	445\$000	1
Tietê	3	610\$000	1
Pindamonhangaba	4	1:470\$000	3
Santa Branca	3	510\$000	1
Socorro	3	500\$000	2
Itanhaém	6	155\$200	1
Monte Mor	3	350\$000	3
Xiririca	4	350\$000	1
Batataes	7	827\$100	1
Cajuru	5	560\$000	
Santo Antonio da Cachoeira	3	530\$000	2
Campo Largo de Sorocaba	4	315\$000	1
Villa Bella da Princeza	3	480\$000	1
Botucatu	3	350\$000	
Tatubá	5	600\$000	2
Franca	5	720\$000	2
Rio Novo	3	430\$000	2
S. Roque	3	310\$000	1
Rio Verde	4	360\$000	2
Apiahy	3	200\$000	1
Jundiáhy	5	1:790\$000	2
Yporanga	3	150\$000	2
Cananéia	3	260\$000	2
S. João da Boa Vista	4	470\$000	
Santa Rita do Paraiso	4	435\$000	1
Caconde	4	390\$000	1
Cabreúva	3	210\$000	3
Bragança	3	2:200\$000	3
S. Paulo	5	13:032\$000	5
Campinas	8	6:220\$000	2
S. José dos Campos	4	900\$000	1
Santos	9	7:480\$000	
S. Carlos do Pinhal	3	230\$000	1
S. Bento de Sapucahy	3	400\$000	1
Taubaté	8	2:930\$000	1
Bethlém do Jundiáhy	5	1:840\$000	1
Constituição	10	3:400\$000	1
Jacarehy	9	2:330\$000	1
Cunha	6	940\$000	1
Mogy-mirim	7	2:400\$000	
Queluz	4	1:080\$000	1
Nazareth	3	330\$000	1
Piedade	3	200\$000	2
Dous Corregos	3	430\$000	1
S. José dos Barreiros	3	700\$000	1
Penha de Mogy-mirim	4	550\$000	1
S. Vicente	3	420\$000	
Jaboticabal	3	360\$000	
Silveiras	5	990\$000	1
Lorena	4	1:300\$000	1
Santa Izabel	4	360\$000	1
Jahú	3	360\$000	1
Una	3	132\$000	1
Paranápanema	3	270\$000	1
Itapetininga	4	750\$000	1
Indaialuba	4	290\$000	1
Natividade	4	300\$000	1
Pirassununga	4	620\$000	1
Bethlém do Descalvado	4	500\$000	1
Porto Feliz	5	534\$000	1
Araraquara	3	280\$000	1
S. Simão	3	120\$000	
Cutia	3	240\$000	

<i>Camarae municipales</i>	<i>Numero de empregados com vencimentos fixos</i>	<i>Vencimentos annuaes</i>	<i>Numero de empregados percebendo percentagens</i>
Bagé	6	3:200\$000	2
Uruguayana	6	2:620\$000	2
Conceição do Arroio	5	1:500\$000	1
Soledade	8	2:250\$000	1
Encruzilhada	5	2:000\$000	
D. Pedrito	3	1:250\$000	2
Santa Victoria do Palmar	3	1:400\$000	1
Itaqui	4	2:060\$000	1
S. João Baptista de Quarahy	5	1:920\$000	1
S. Leopoldo	10	4:560\$000	1
Lagôa Vermelha	4	820\$000	8
Cachoeira	6	2:980\$000	1
Pelotas	13	9:920\$000	1
S. Sepé	4	1:000\$000	1
Sant'Anna do Livramento	3	1:500\$000	1
Cruz Alta	9	1:985\$000	1
Passo Fundo	9	2:470\$000	1
S. Martinho	6	1:720\$000	1
	275	123:690\$340	56

Minas Geraes

Bacpendy	8	1:270\$000	
Marianna	5	2 090\$000	
S. José d'El-Rei	7	612\$000	1
Rio Novo	8	1:830\$000	1
S. João d'El-Rei	4	1:630\$000	1
Pouso Alto	6	1:330\$000	
Mar de Hespanha	10	4:700\$000	1
Rio Preto	10	1:240\$000	2
Jaguary	7	920\$000	2
Juiz de Fóra	6	4:110\$000	1
Tamanduá	4	1:260\$000	1
Pouso Alegre	4	1:400\$000	1
Pará	3	660\$000	1
Piranga	3	510\$000	1
Formiga	9	1:750\$000	
Diamantina	3	1:330\$000	1
Queluz	4	800\$000	
Lavras	4	1:040\$000	8
Sete Lagoas	3	500\$000	1
Uberaba	5	2:400\$000	5
Ayuruóca	10	920\$000	4
Tres Pontas	3	630\$000	1
Ouro Preto	16	7:492\$000	1
Curvello	15	820\$000	9
Leopoldina	12	4:750\$000	
Santo Antonio do Monte	4	710\$000	3
Uba	18	2:210\$000	7
Caethé	5	740\$000	1
Arassuaí	3	520\$000	1
Patrocínio	2	250\$000	2
Araxá	3	650\$000	1
Marmellada	2	430\$000	1
Passos	6	1:280\$000	1
Itabira	5	1:696\$000	1
Serro	4	1:620\$000	1
Grão Mogol	4	620\$000	1
Piumhi	3	460\$000	1
Cabo Verde	4	550\$000	1 (*)
Pitangui	5	1:388\$000	1
Campanha	3	1:300\$000	1
Bom Successo	4		
Sacramento	5	410\$000	1
Alfenas	4	830\$000	1
Bagagem	3	820\$000	1
Conceição	3	960\$000	1
Minas Novas	3	370\$000	
Oliveira	3	500\$000	

(*) Não estão incluídos os fiscaes dos districtos suburbanos.

<i>Camarae municipaes</i>	<i>Numero de empregados com vencimentos fixos</i>	<i>Vencimentos annuaes</i>	<i>Numero de empregados percebendo percentagens</i>
Casa Branca.....	3	550\$000	1
Caçapava.....	3	380\$000	1
	400	101:722\$200	119

OBSERVAÇÃO

Faltão as seguintes: Lençóes, Ribeirão Preto e Patrocínio das Araras.

Paraná

S. Luiz de Guaratuba.....	5	450\$000	
Ponta Grossa.....	5	1:160\$000	
Rio Negro.....	4	680\$000	2
Lapa.....	5	850\$000	
Campo Largo.....	5	650\$000	
Porto de Cima.....	2	250\$000	1
Tibagy.....	4	330\$000	4
Paranaguá.....	10	4:050\$000	1
S. José dos Pinhaes.....	7	840\$000	
Arraial Queimado.....	3	720\$000	2
Curitiba.....	9	5:444\$000	1
Votuverava.....	3	460\$000	1
Palmeira.....	5	560\$000	1
Antonina.....	4	900\$000	1
Morretes.....	3	820\$000	1
Castro.....	3	820\$000	1
Guarapuava.....	6	600\$000	1
	83	19:614\$000	17

Santa Catharina

S. José.....	4	1:248\$000	2
Desterro.....	10	9:066\$000	6
Laguna.....	3	846\$000	1
Joinville.....	4	776\$000	13
S. Francisco.....	5	1:220\$000	1
S. Miguel.....	3	750\$000	1
S. Sebastião do Tijucas.....	3	768\$000	3
Tubarão.....	3	544\$000	1
Lages.....	3	696\$000	2
Coritibanos.....	3	582\$000	1
Itajahy.....	4	648\$000	1
	45	17:114\$000	32

Rio Grande do Sul

Rio Grande.....	18	11:380\$000	1
S. José do Norte.....	5	1:690\$000	1
Porto Alegre.....	24	22:103\$680	2
S. Jeronimo.....	7	2:678\$000	1
Santo Antonio da Patrulha.....	10	1:720\$000	9
Rio Pardo.....	8	4:960\$000	
Dôres de Camaquã.....	5	910\$000	1
Triunpho.....	5	1:920\$000	1
Arroio Grande.....	4	1:120\$000	1
Cangussu.....	5	1:600\$000	1
Santa Maria da Bocca do Monte.....	4	1:400\$000	1
Piratiny.....	4	1:340\$000	2
Caçapava.....	5	1:618\$660	
S. Gabriel.....	9	4:336\$000	
Alegrete.....	9	4:200\$000	1
Monte Negro.....	4	1:244\$000	1
Jaguarão.....	10	5:760\$000	1
Taquary.....	7	1:930\$000	1
Santo Angelo.....	7	2:100\$000	1
Santo Antonio da Palmeira.....	7	1:600\$000	1
S. Borja.....	4	1:620\$000	1
S. João Baptista de Camaquã.....	5	1:320\$000	1

<i>Camáras municipaes</i>	<i>Numero de empregados com vencimentos fixos</i>	<i>Vencimentos annuaes</i>	<i>Numero de empregados percebendo percentagens</i>
Barbacena.....	3	1:040\$000	
Sabará.....	3	920\$000	1
Itajubá.....	7	1:570\$000	
Bomfim.....	3	460\$000	1
Santa Luzia.....	2	350\$000	1
Pedra dos Angicos.....	3	300\$000	
Paraiso.....	3	920\$000	
Santa Barbara.....	4	1:320\$000	
S. Paulo de Muriaé.....	4	1:250\$000	
Caldas.....	3	1:060\$000	1
Christina.....	3	990\$000	1
Santo Antonio dos Patos.....	3	350\$000	
Rio Pardo.....	3	265\$000	1
Ponte Nova.....	4	930\$000	1
Pomba.....	9	1:580\$000	1
Campo Grande.....	2	396\$000	1
Paracatu.....	3	580\$000	1
Porlo do Turvo.....	3	920\$000	1
Santa Rita do Turvo.....	9	940\$000	1
Dôres da Boa Esperança.....	4	540\$000	1
S. João Baptista.....	4	410\$000	
	347	81:389\$000	84

OBSERVAÇÃO

Faltão as seguintes: Januaria, Montes Claros e Praia.

Goyaz

Entre Rios.....	3	170\$000	2
Meia Ponte.....	3	332\$000	1
Santa Luzia.....	3	132\$000	1
Formosa.....	3	140\$000	1
Santa Cruz.....	3	150\$000	1
Bom Fim.....	3	200\$000	1
Goyaz.....	5	2:000\$000	5
Pilar.....	3	96\$000	1
S. José do Tocantins.....	3	240\$000	1
S. Domingos.....	3	150\$000	1
Catalão.....	3	260\$000	1
Rio Verde.....	3	182\$000	1
Rio Bonito.....	3	174\$000	1
Arraias.....	3	250\$000	1
Forte.....	3	160\$000	3
Corumbá.....	3	110\$000	1
Pouso Alto.....	3	92\$000	1
Rio Verde.....	3	190\$000	1
Santa Maria do Araguaia.....	3	150\$000	1
Jaraguá.....	3	120\$000	1
Villa Bella do Paranahyba.....	3	115\$000	1
Cavalcante.....	3	120\$000	1
Conceição.....	3	175\$000	1
Taguatinga.....	3	152\$000	1
Posse.....	3	144\$000	1
Natividade.....	3	180\$000	1
Palma.....	3	210\$000	1
Porto Imperial.....	3	210\$000	1
Bôa Vista.....	3	117\$000	1
	91	6:762\$000	36

Matto Grosso

Santa Cruz de Corumbá.....	4	1:800\$000	1
Rosario do Rio Acima.....	3	380\$000	1
Cuyabá.....	3	4:218\$000	4
Diamantino.....	3	380\$000	1
Matto Grosso.....	3	392\$000	2
S. Luiz de Cáceres.....	3	522\$000	1
Sant'Anna do Paranahyba.....	3	380\$000	1
Poconé.....	3	380\$000	1
	30	8:452\$000	12

FORÇA PUBLICA

O total da força armada do Brazil elevou-se em 1876 a 46,968 homens, dos quaes 27,273 pertencião ao exercito; 9,355 á marinha de guerra; e 10,340 á policia municipal da Côrte e das provincias, como se vê dos quadros adiante apresentados.

O exercito compunha-se de 25,494 praças de pret, e 1,779 officiaes de todas as categorias; na armada contavão-se 8,210 praças de pret, e 1,145 officiaes, incluidos nestes os machinistas, officiaes de fazenda, e os officiaes marinheiros; e naquellas os aspirantes e os menores das companhias de aprendizes marinheiros. No exercito tambem forão contemplados como praças de pret os aprendizes militares e artilheiros em numero de 1,330. Na armada, o numero dos aprendizes era de 3,600.

Se se fizer deducção dos menores aprendizes, as forças ficão reduzidas a 24,164 praças no exercito, e 4,610 na marinha de guerra.

Fazendo-se a proporção dos officiaes para as praças de pret, acha-se no exercito 1 official para 14.3 praças, e na armada 1 para 7.1.

As sommas consignadas na lei do orçamento para o pessoal e material do exercito e da armada, no exercicio de 1876 - 1877 elevão-se a 9.269:589:875 para aquelle, e a 5.281:589:458 para esta, não incluindo as verbas votadas para serviços administrativos, arsenaes, escolas militares, pessoal inactivo, etc.

A força policial compõe-se de 358 officiaes e 9,982 praças.

A proporção dos officiaes para as praças de pret é de 1 para 27.8.

A despeza com a força policial importou em 5.893:062:255 divididos do seguinte modo: Municipio da Côrte 1.624:240:052; Pará 206:502:000; Maranhão 151:435:000; Piauhy 58:504:000; Ceará 164:584:300; Rio Grande do Norte 45:237:220; Parahyba 130:045:000; Pernambuco 596:783:000; Alagoas 90:426:000; Sergipe 118:631:200; Bahia 602:140:000; Espirito Santo 51:362:040; Rio de Janeiro 500:000:000; S. Paulo 547:231:633; Paraná 104:862:360; Santa Catharina 58:590:000; Rio Grande do Sul 290:000:000; Minas Geraes 450:050:900; Goyaz 46:614:000; e Matto Grosso 55:823:550.

QUADRO GERAL DO EXERCITO BRAZILEIRO

CLASSIFICAÇÃO	MARECHAL DE EXERCITO		TENENTES GENERAES		MARECHAS DE CAMPO		BRIGADEIROS		CORONEIS		TENENTES CORONEIS		MAJORES		ALDEANTES		QUARTIS-MAESTRES		SECRETARIOS		PICADORES		VETERINARIOS		CAPITANES		1. OS TENENTES OU TERNENTES		2. OS TENENTES OU ALFERNES		PRAÇAS DE PRET		TOTAL				
	1	4	8	16	32	64	128	256	512	1024	2048	4096	8192	16384	32768	65536	131072	262144	524288	1048576	2097152	4194304	8388608	16777216	33554432	67108864	134217728	268435456	536870912	1073741824	2147483648						
Estadomaior general.....	1	4	8	16	32	64	128	256	512	1024	2048	4096	8192	16384	32768	65536	131072	262144	524288	1048576	2097152	4194304	8388608	16777216	33554432	67108864	134217728	268435456	536870912	1073741824	2147483648	4294967296	8589934592				
Corpo de engenheiros.....																																					
de 1.ª classe.....																																					
de 2.ª ".....																																					
Estado maior.....																																					
do artilharia.....																																					
Corpo ecclesiastico.....																																					
de saude.....																																					
Artilharia.....																																					
Cavallaria.....																																					
Infantaria.....																																					
Deposito de aprendizes artilheiros.																																					
Quatro companhias de operarios militares.....																																					
Oito companhias de aprendizes militares.....																																					
Somma.....	1	4	8	16	32	64	128	256	512	1024	2048	4096	8192	16384	32768	65536	131072	262144	524288	1048576	2097152	4194304	8388608	16777216	33554432	67108864	134217728	268435456	536870912	1073741824	2147483648	4294967296	8589934592	17179869184			

ESTATISTICA DA POPULAÇÃO ESCRAVA

Os esforços que empregou esta Directoria para apresentar um trabalho completo sobre este importante assumpto não forão coroados do resultado que era para desejar.

As provincias do Ceará e Parahyba não fornecerão os dados que por mais de uma vez forão pedidos, e as do Rio Grande do Norte, Sergipe, Bahia, Minas Geraes e Goyaz, que figurão nesta estatistica, não os fornecerão completos.

Os dados ministrados pela Reçebedoria da Côrte não estando conformes ao plano adoptado no presente trabalho deixão tambem de ser contemplados.

Não obstante isso, as informações que é possível dar não deixão de ter interesse por mostrarem como se opera o decrescimento da escravidão no Imperio, depois da humanitaria lei de 28 de setembro de 1871. Esse decrescimento se deduz naturalmente da comparação entre a população matriculada e a existente em 31 de dezembro de 1876.

Não sendo, porém, completos os dados obtidos a respeito das alterações occorridas na população escrava, durante o anno de 1876, é necessario para se poder, de alguma sorte, apreciar a proporção em que ella decresce, que se proceda á comparação, unicamente, nas localidades a que se referem os esclarecimentos que existem.

Desta sorte o municipio da Côrte, e as provincias do Ceará e Parahyba deixão de entrar nesta comparação; e nas do Rio Grande do Norte, Sergipe, Bahia, Minas Geraes e Goyaz, das quaes alguns municipios deixarão de enviar os precisos esclarecimentos, se excluirão os mesmos municipios.

Assim em vez de effectuar-se a comparação sobre 1,548,632, total da população escrava matriculada em 1872 em todo o Imperio, assentará ella sobre 1,366,881, total dos escravos matriculados nas localidades a que se referem os dados obtidos.

O total da população escrava existente em 31 de dezembro de 1876, nas provincias que enviarão esclarecimentos era de 1,272,744. Comparado este algarismo com o da respectiva matricula, a diminuição é de 94,137, como se vê do seguinte quadro.

PROVINCIAS	POPULAÇÃO ESCRAVA						DIFERENÇAS PARA MENOS		
	INSCRIPTA EM 1873			EXISTENTE NO FIM DE 1876			NOS MASCULINOS	NOS FEMININOS	NO TOTAL
	Masculinos	Femininos	Total	Masculinos	Femininos	Total			
Amazonas	579	604	1,183	549	609	1,158	30	+ 5	25
Pará	15,062	15,927	30,989	13,798	14,686	28,484	1,264	1,241	2,505
Maranhão	36,623	38,316	74,939	31,682	33,800	65,482	4,941	4,516	9,457
Piauhy	12,601	12,932	25,533	10,917	11,574	22,491	1,684	1,358	3,042
Rio Grande do Norte	6,034	6,698	12,732	5,794	5,933	11,727	240	765	1,005
Pernambuco	46,670	46,826	93,496	41,823	43,403	85,226	4,847	3,423	8,270
Alagôas	16,547	16,695	33,242	15,043	15,240	30,283	1,504	1,485	2,989
Sergipe	15,955	16,082	32,037	12,976	13,538	26,514	2,979	2,544	5,523
Bahia	63,799	63,570	127,369	56,676	59,432	116,108	7,123	4,138	11,261
Espirito Santo	12,326	10,512	22,738	11,485	9,621	20,806	1,041	891	1,932
Rio de Janeiro	168,054	136,690	304,744	158,498	128,388	286,886	9,556	8,302	17,858
S. Paulo	98,616	74,348	169,964	95,969	72,987	168,956	+ 347	1,361	1,014
Paraná	5,543	5,173	10,716	5,164	4,924	10,088	379	248	627
Santa Catharina	7,736	6,994	14,730	7,438	6,531	13,469	598	663	1,261
Rio Grande do Sul	44,051	39,349	83,370	42,929	38,240	81,169	1,422	1,079	2,201
Minas Geraes	169,766	144,095	313,861	158,775	131,144	289,919	10,991	12,951	23,942
Goyaz	4,134	4,041	8,175	3,534	3,429	6,963	600	612	1,212
Matto Grosso	3,611	3,453	7,064	3,614	3,437	7,051	+ 3	16	13
	724,607	642,274	1,366,881	676,038	596,686	1,272,724	48,519	45,588	94,137

Comparando a diminuição que soffreo essa população, nas differentes provincias, com o numero de obitos e manumissões que occorrerão no mesmo tempo, reconhece-se que sahirão do Maranhão 2,603 escravos; de Pernambuco 1,703; de Alagôas 1,125; de Sergipe 2,782; de Santa Catharina 104; de Minas Geraes 2,753; e de Goyaz 578: e entrarão para o Pará 223; para o Espirito Santo 523; para o Rio de Janeiro 11,927; para S. Paulo 13,784; para o Paraná 287; para o Rio Grande do Sul 4,259; e para Matto Grosso 430, como se vê da seguinte demonstração:

PROVINCIAS	TOTAL DOS ESCRAVOS FALLECIDOS E MANUMITIDOS	DECRESCIMENTO VERIFICADO NA POPULAÇÃO ESCRAVA	DIFERENÇA SUPPRIDA PELLAS	
			entradas	sahidas
Amazonas	(*) 22	25		
Pará	2,728	2,505	223	
Maranhão	6,854	9,457		2,603
Piauhy	442	3,042		
Rio Grande do Norte	(*) 206	1,005		
Pernambuco	6,567	8,270		1,703
Alagôas	1,864	2,989		1,125
Sergipe	1,741	5,523		2,782
Bahia	(*) 2,768	11,261		
Espirito Santo	2,455	1,932	523	
Rio de Janeiro	29,785	17,858	11,927	
S. Paulo	14,798	1,014	13,784	
Paraná	914	627	287	
Santa Catharina	1,157	1,261		104
Rio Grande do Sul	6,460	2,201	4,259	
Minas Geraes	21,189	23,942		2,753
Goyaz	634	1,212		578
Matto Grosso	443	13	430	
	102,027	94,137	31,433	11,648

(*) Estas alterações só se referem ao anno de 1876, pelo que não podem servir de termo de comparação.

O numero de 31,433 escravos que entrarão para as provincias supra mencionadas completa-se com os que vierão das provincias do Piauhy, Ceará, Rio Grande do Norte, Parahyba e Bahia, a respeito das quaes a repartição não possui todos os dados.

Addicionando-se á população escrava existente em 31 de dezembro os ingenuos sobreviventes na mesma epocha, se reconhecerá que a escravidão teria consideravelmente augmentado no Brazil, si não fôra a citada lei de 28 de setembro.

Eis aqui a demonstração :

PROVINCIAS	EXISTENTES EM 31 DE DEZEMBRO DE 1876			ESCRAVOS INSCRIPTOS EM 1872	ACCRESCIMO
	ESCRAVOS	FILHOS LIVRES	TOTAL		
Amazonas	1,158	137	1,295	1,133	112
Pará	28,484	4,308	32,792	30,989	1,803
Maranhão	65,482	11,203	76,685	74,934	1,751
Piauhy	22,491	4,323	26,814	25,533	1,281
Rio Grande do Norte...	11,727	2,332	14,059	12,732	1,327
Pernambuco	85,226	12,482	97,708	93,496	4,212
Alagoas	30,253	4,095	34,348	33,242	1,106
Sergipe	26,544	4,081	30,625	32,037	- 1,412
Bahia	116,108	17,308	133,416	127,369	6,047
Espirito Santo	20,806	3,197	24,003	23,738	265
Rio de Janeiro	286,886	38,074	324,960	304,744	20,216
S. Paulo	168,950	22,667	191,617	169,964	21,653
Paraná	10,088	1,430	11,518	10,715	803
Santa Catharina	13,469	2,043	15,512	14,730	782
Rio Grande do Sul	81,169	13,527	94,696	83,370	11,326
Minas Geraes	289,919	41,223	331,142	313,861	17,281
Goyaz	6,963	888	7,851	8,175	- 324
Matto Grosso	7,051	729	7,780	7,064	716
	1,272,744	184,105	1,456,849	1,366,881	89,968

Vê-se, pois, que em todas as provincias teria havido augmento com excepção das de Goyaz e Sergipe, onde a emigração é extraordinaria, não só entre os escravos, como até nos proprios ingenuos, dos quaes, segundo se verá no lugar competente, sahirão da provincia só no anno de 1876 mais de 370.

O numero de escravos que fallecerão e libertarão-se no Imperio, desde a promulgação da lei de emancipação até o ultimo de dezembro de 1876, segundo os dados que esta Directoria possui, consta do seguinte quadro, que está longe de ser completo, como indicão as observações que o acompanhão.

PROVINCIAS E MUNICIPIO NEUTRO	ESCRAVOS					
	FALLECIDOS			MANUMITTIDOS		
	Masculinos	Femininos	Total	Masculinos	Femininos	Total
Amazonas (*).....	7	4	11	5	6	11
Pará.....	717	675	1,392	564	772	1,336
Maranhão.....	2,374	2,137	4,511	906	1,237	2,143
Piauhy (*).....	141	123	264	80	98	178
Ceará (**).....	312	340	652	334	518	852
Rio Grande do Norte (*)...	41	29	70	53	81	136
Parahyba (**).....	334	327	661	203	292	495
Pernambuco.....	2,693	1,990	4,683	793	1,089	1,884
Alagôas.....	686	564	1,250	218	396	614
Sergipe.....	1,063	893	1,956	288	495	783
Bahia (*).....	831	673	1,504	505	759	1,264
Espirito Santo.....	942	720	1,662	300	493	793
Rio de Janeiro.....	13,162	10,348	23,510	1,772	2,503	4,275
S. Paulo.....	7,082	4,536	11,618	1,524	1,656	3,180
Paraná.....	236	199	435	229	230	479
Santa Catharina.....	361	238	619	228	310	538
Rio Grande do Sul.....	1,734	1,380	3,114	1,470	1,856	3,326
Minas Geraes.....	10,643	7,386	18,029	1,460	1,700	3,160
Goyaz.....	195	174	369	136	129	265
Matto Grosso.....	138	115	253	83	107	190
Municipio neutro (**).....	2,237	1,332	3,569	1,213	1,331	2,544
	48,191	34,203	82,394	12,368	16,378	28,746

(*) Estas alterações só se referem ao anno de 1876. ·
(**) > > alcanço unicamente até 31 de dezembro de 1875.

Não abrangendo o quadro o mesmo periodo para todas as provincias, e versando as alterações sobre uma população sujeita a tantas causas de variação, (manumissões e mudanças de domicilio), além dos obitos, não se pôde estabelecer uma proporção rigorosa a respeito da mortalidade ; e bem assim acêrca da natalidade. Direi todavia que nas provincias cujos dados alcanço a 1876, tem sido a mortalidade no Pará 4.49; no Maranhão 6.28; em Pernambuco 5; nas Alagôas 3.76; em Sergipe 6.11; no Espirito Santo 7.3; no Rio de Janeiro 8.37; em S. Paulo 6.83; no Paraná 4.05; em Santa Catharina 4.2; no Rio Grande do Sul 3.75; em Minas Geraes 5.74; em Goyaz 4.51; e em Matto Grosso 3.58: e que a mortalidade relativa ao anno de 1876 foi no Amazonas 0.92; no Piauhy 1.03; no Rio Grande do Norte 0.54; e na Bahia 1.18.

Estado da população escrava no ultimo de dezembro de 1876

AMAZONAS

MUNICIPIOS	EXISTÊNCIA EM 31 DE DEZEMBRO DE 1875		ENTRADA PARA O MUNICIPIO DURANTE O ANNO DE 1876		FALLECIMENTO DURANTE O ANNO DE 1876		ALFORRIADO-SE DURANTE O ANNO DE 1876		MUDANÇA-SR PARA OUTROS MUNICIPIOS DURANTE O ANNO DE 1876		EXISTÊNCIA EXISTINDO NO ULTIMO DO ANNO DE 1876				
	Masculinos	Femininos	Total	Masculinos	Femininos	Total	Masculinos	Femininos	Total	Masculinos	Femininos	Total			
Toffé.....	29	32	61	3	1	1	2	42	31	73	
Silves.....	19	21	40	2	1	1	2	17	17	34	
Mães.....	31	57	88	1	1	2	32	58	90	
Manãos.....	387	377	764	15	32	47	1	1	2	5	1	6	397	400	797
Itacoatiara.....	45	56	101	6	6	12	4	1	5	1	9	40	51	91	
Villa Bella da Imperatriz.....	46	39	85	43	39	82	
Barcellos.....	8	14	22	8	43	51	
Somma.....	565	596	1,161	22	30	52	7	4	11	6	5	11	23	47	70
															1,158

424	408	232	8	43	21	2	3	5	7	5	12	4	6	10	107	87	194
Porto da Máz, Veiros, Pom- bal, Prama e Souzel.....	61	499	4	5	9	14	15	32	24	21	45	3	4	7	44	54	98
Dujari e Inhangaúy.....	323	691	4	7	5	2	4	3	24	20	57	6	9	15	318	366	674
Acara.....	523	960	26	17	43	9	12	24	28	20	2	2	4	18	474	389	863
Cintra.....	401	221	3	4	7	1	1	2	4	4	2	2	1	3	96	114	210
Garupá.....	181	368	46	14	30	2	1	3	5	9	14	8	44	22	152	154	303
Iritua.....	203	431	2	6	8	8	17	26	181	217	398
Itaituba.....	27	58	3	3	9	5	13	46	36	42
Meigão.....	43	84	1	1	2	15	15	30	1	1	27	24	51
Monsarás.....	400	209	9	5	44	6	4	10	5	3	8	6	7	13	85	96	183
Joannes.....	202	373	4	2	6	7	5	12	8	11	19	13	6	19	184	157	344
Monfort.....	97	210	6	5	11	1	1	1	4	3	3	6	87	106	193
Souré.....	76	166	2	2	4	3	7	7	6	13	1	1	70	82	152
S. Gaetano de Odivellas.....	43	83	1	2	3	2	2	2	3	3	2	2	42	33	75
Vizen.....	40
Villa Franca.....	45,062	30,969	717	675	1,392	746	780	1,526	729	574	1,303	352	420	772	13,798	14,686	28,484
Somma.....	45,062	30,969	717	675	1,392	746	780	1,526	729	574	1,303	352	420	772	13,798	14,686	28,484

MARANHÃO

MUNICIPIOS	EXISTÊNCIA EM 31 DE DEZEMBRO DE 1875			ENTRADA PARA O MUNICÍPIO DURANTE O ANNO DE 1876			FALLECERAM DURANTE O ANNO DE 1876			ALFOREIARAM DURANTE O ANNO DE 1876			MUDARÃO-SE PARA OUTROS MUNICÍPIOS DURANTE O ANNO DE 1876			FUGARÃO EXISTINDO NO MUNICÍPIO DO ANNO DE 1876		
	Masculinos	Femininos	Total	Masculinos	Femininos	Total	Masculinos	Femininos	Total	Masculinos	Femininos	Total	Masculinos	Femininos	Total			
Capital.....	3,299	3,514	6,813	301	370	671	56	41	97	26	76	102	92	89	171	3,426	3,684	7,110
Pago do Lumiar.....	4,754	5,005	9,759	8	15	23	15	31	46	3	40	43	43	27	70	1,098	1,944	3,042
Alcantara.....	1,631	1,791	3,422	18	27	45	32	17	49	13	17	30	42	100	129	1,315	1,544	2,859
S. Bento.....	824	893	1,717	27	38	65	7	8	15	1	1	2	19	29	48	717	877	1,594
S. Vicono Ferrer.....	436	423	859	71	91	162	5	6	11	9	6	15	5	6	11	844	433	1,277
Santo Ignacio do Pinheiro.....	4,966	7,016	12,002	1	6	7	31	21	52	3	7	10	90	94	184	1,983	2,040	4,023
Guimaraes.....	1,649	1,704	3,353	1	2	3	3	3	6	3	3	4	3	3	6	1,626	1,674	3,300
Cururup.....	583	583	1,166	1	1	2	1	1	2	1	1	2	1	1	2	533	533	1,066
Tury-assu.....	308	325	633	43	13	56	1	1	2	1	1	2	2	2	4	317	336	653
Santa Helena.....	931	931	1,862	63	40	103	32	20	52	9	9	18	21	36	57	909	1,071	1,980
Rosario.....	661	684	1,345	1	1	2	43	9	52	1	7	8	3	3	6	650	665	1,315
Icahi.....	76	77	153	1	1	2	1	1	2	1	1	2	1	1	2	72	73	145
Miridiba.....	4,361	4,506	8,867	29	29	58	52	26	78	40	43	83	38	47	85	1,289	1,449	2,738
Penalva.....	643	740	1,383	24	27	51	45	42	87	3	3	6	2	4	6	649	721	1,370
Monção.....	260	322	582	3	2	5	6	5	11	8	5	13	5	4	9	244	233	477
Arary.....	282	258	540	8	8	16	3	3	6	1	1	2	3	3	6	283	253	536
Itaocara-minim.....	391	611	1,002	3	5	8	3	3	6	1	1	2	1	1	2	393	538	931
Arariuba.....	288	296	584	1	1	2	6	3	9	3	3	6	5	4	9	260	262	522
Vargem Grande.....	573	634	1,207	5	6	11	7	2	9	8	6	14	3	4	7	49	44	93
Bejo.....	1,037	1,442	2,479	4	4	8	4	4	8	14	12	26	13	11	24	31	24	55
S. Bernardo.....	488	499	987	65	75	140	4	5	9	5	5	10	4	5	9	409	464	873
Barreirinhas.....	287	274	561	4	3	7	3	4	7	3	3	6	4	6	10	261	267	528
Coroatá.....	1,067	1,489	2,556	96	101	197	83	103	186	41	45	86	26	26	52	490	488	978
Codo.....	2,881	3,233	6,114	38	67	105	61	62	123	49	27	76	46	34	80	442	346	788
S. Luiz Gonzaga.....	2,240	2,423	4,663	50	79	129	53	47	100	8	13	21	19	10	29	207	203	410
Caxias.....	2,251	2,216	4,467	38	44	82	24	32	56	16	16	32	21	28	49	232	232	464
S. José dos Matões.....	1,334	1,394	2,728	94	120	214	48	46	94	6	16	22	10	10	20	31	28	59
Mirador.....	1,765	1,503	3,268	6	8	14	6	6	12	7	8	15	13	21	34	41	38	79
Picos.....	864	859	1,723	45	37	82	8	6	14	7	8	15	13	21	34	41	38	79
Chapada.....	400	352	752	46	47	93	4	6	10	40	12	52	84	100	184	408	398	806
Barra do Corda.....	494	203	697	1	2	3	1	1	2	1	1	2	1	1	2	5	9	14
Riachão.....	405	412	817	1	1	2	1	1	2	1	1	2	1	1	2	5	5	10
S. Francisco.....	457	491	948	16	9	25	4	7	11	5	4	9	4	4	8	40	40	80
Carolina.....	494	482	976	2	3	5	1	1	2	1	1	2	1	1	2	6	3	9
Imperatriz.....	451	486	937	1	1	2	1	1	2	1	1	2	1	1	2	7	3	10
Somma.....	32,816	34,712	67,528	1,047	1,229	2,276	600	526	1,126	240	345	585	1,341	1,270	2,611	31,682	33,800	65,482

PARANÁ

MUNICIPIOS	EXISTÊNCIA EM 31 DE DEZEMBRO DE 1875			ENTRADA PARA O MUNICÍPIO DURANTE O ANNO DE 1876			FALLECIMENTO DURANTE O ANNO DE 1876			ALFORRAÇÃO-SE DURANTE O ANNO DE 1876			MUDARÃO-SE PARA OUTROS MUNICIPIOS DURANTE O ANNO DE 1876			SITUAÇÃO EXISTINDO NO ULTIMO DO ANNO DE 1876		
	Masculinos	Femininos	Total	Masculinos	Femininos	Total	Masculinos	Femininos	Total	Masculinos	Femininos	Total	Masculinos	Femininos	Total	Masculinos	Femininos	Total
Therozina.....	4,444	1,439	2,883	45	42	27	44	49	33	6	40	46	35	38	73	1,404	1,384	2,788
Amarantã.....	830	794	4,624	2	6	8	5	4	9	2	1	3	14	6	20	811	789	4,600
Bom Jesus.....	416	432	248	2	4	6	1	2	3	1	1	2	3	4	7	443	439	242
Batalha.....	493	233	426	6	3	9	1	1	2	2	4	4	22	488	422	440
Barras.....	868	898	4,706	5	14	49	42	9	21	2	2	4	27	27	54	832	874	4,706
Campo Maior.....	365	393	738	41	5	16	6	12	18	3	4	7	22	25	47	345	387	702
Independência.....	800	431	734	20	41	31	3	2	5	2	1	3	9	5	14	306	434	740
Jeromenha.....	594	561	4,432	2	1	3	3	2	5	3	4	7	10	15	25	577	541	4,148
Jateios.....	4,250	4,376	2,626	7	21	28	5	8	13	2	6	8	13	23	36	4,237	4,360	2,597
Marvão.....	377	363	704	44	13	24	8	6	14	4	6	10	25	22	47	351	342	693
Oeiras.....	975	922	4,897	8	11	19	13	5	18	6	11	17	14	8	22	950	909	4,859
Pedro II.....	406	419	225	2	2	4	2	3	5	14	9	23	92	409	201
Picos.....	378	378	756	1	4	5	6	2	8	4	4	14	13	27	359	363	722
Príncipe Imperial.....	409	436	245	4	1	1	1	6	8	14	404	427	231
Paraguá.....	576	556	4,142	44	8	22	7	8	15	18	5	23	537	515	4,032
Piracurica.....	298	253	653	8	11	19	4	1	5	1	1	7	15	22	293	349	644
Parahyba.....	386	461	847	6	11	17	9	4	13	5	4	9	20	15	35	358	449	807
S. Raimundo Nonato.....	565	816	4,384	45	24	39	49	19	38	36	26	61	30	15	45	495	781	4,275
União.....	584	587	4,168	42	24	36	6	9	15	2	2	10	7	17	577	593	4,170
Valença.....	4,007	962	4,969	42	9	21	41	6	17	1	6	7	21	12	33	986	947	4,933
Somma.....	41,315	41,892	23,207	146	186	332	441	433	264	80	98	478	323	283	606	40,947	41,574	22,491

TRIO GERANINDE DO NORDE

MUNICIPIOS	EXISTIÃO EM 31 DE DEZEMBRO DE 1875			ENTRADA PARA O MUNICÍPIO DURANTE O ANNO DE 1876			FALLECIMENTO DURANTE O ANNO DE 1876			ALFORDIAÇÃO-DURANTE O ANNO DE 1876			MUDANÇO-SE PARA OUTROS MUNICIPIOS DURANTE O ANNO DE 1876			FICARÃO EXISTINDO NO ULTIMO DO ANNO DE 1876			
	Masculinos	Femininos	Total	Masculinos	Femininos	Total	Masculinos	Femininos	Total	Masculinos	Femininos	Total	Masculinos	Femininos	Total	Masculinos	Femininos	Total	
Natal.....	380	446	826	16	27	43	4	5	9	8	16	24	53	29	24	53	355	436	791
Acary.....	300	326	626	2	5	7	2	4	6	26	8	18	26	292	311	603
Angicos.....	208	273	481	1	2	3	3	5	3	6	3	3	6	201	265	467
Assu.....	241	244	485	1	1	2	1	1	2	3	3	12	5	8	12	205	233	438
Ceará-mirim.....	468	468	936	3	4	7	6	1	7	1	6	1	7	1	1	2	455	454	909
Canguarelama.....	563	448	1011	66	82	148	3	4	7	6	11	3	11	3	8	11	617	243	860
Goianinha.....	340	305	645	5	6	11	3	2	5	5	9	2	14	2	14	16	335	291	626
Imperatriz.....	430	554	984	6	7	13	2	3	5	3	2	2	5	15	19	34	446	537	983
Jardim.....	294	360	654	5	7	12	2	3	5	22	11	11	22	286	353	639
Mossoró.....	411	427	838	3	4	7	3	6	9	6	9	4	6	107	133	240
Macar.....	83	134	217	4	5	9	1	3	4	7	2	5	7	84	121	205
Nova Cruz.....	93	103	196	2	2	4	3	2	5	6	2	4	6	86	95	181
Príncipe.....	627	669	1296	1	4	5	2	1	3	2	11	11	13	7	4	11	617	657	1,274
Papary.....	301	284	585	13	5	18	6	3	9	1	1	1	2	9	5	14	298	250	548
Pão dos Ferros.....	408	508	916	9	12	21	3	3	6	4	2	6	27	15	12	27	395	512	907
Porto-Alegre.....	92	86	178	7	12	19	1	1	2	1	2	3	96	97	193	
Sant'Anna de Mattos.....	213	233	446	2	12	14	9	5	4	9	206	217	423
S. José de Mipibá.....	537	546	1,083	27	20	47	6	2	8	4	7	11	40	27	13	40	537	544	1,081
Touros.....	93	107	200	3	4	7	2	2	1	2	3	4	4	4	4	93	105	198
Triunpho.....	423	434	857	5	1	6	2	1	3	7	5	7	12	433	427	860
Somma.....	5,877	6,015	11,892	476	206	382	41	29	70	55	81	136	341	163	178	341	5,794	5,933	11,727

Observação.—Falleo os municipios de Apody e Caraiabas.

FERRNAMBURCO

MUNICIPIOS	MATRICULADOS E AVIZADOS ATÉ DEZEMBRO DE 1876			FALEÇERÃO ATÉ DEZEMBRO DE 1876			ALFORRIÃO-SE ATÉ DEZEMBRO DE 1876 Por pecúlio seo ou por graça de seus senhores			INDAÇÃO-SE PARA OUTROS MUNICIPIOS ATÉ DEZEMBRO DE 1876			FICÁRIO EXISTINDO NO ULTIMO DO ANNO DE 1876		
	Mascuinos	Femininos	Total	Mascuinos	Femininos	Total	Mascuinos	Femininos	Total	Mascuinos	Femininos	Total	Mascuinos	Femininos	Total
Recife.....	5,386	6,440	11,826	236	220	456	432	266	448	363	235	618	4,600	5,690	10,290
Oitinda.....	462	450	912	31	26	57	19	27	46	74	70	144	336	396	732
Guaraset.....	4,263	4,268	8,531	80	51	131	44	43	87	93	70	163	1,444	1,076	2,520
Goyanna.....	4,795	4,914	9,709	425	413	838	49	70	119	79	85	164	1,536	1,684	3,220
Itambé.....	4,958	2,418	7,376	102	96	198	43	49	92	45	30	75	1,691	1,882	3,573
Bom Jardim.....	4,370	4,634	9,004	69	38	107	43	43	86	56	85	141	1,284	1,513	2,797
Limoeiro.....	4,040	4,244	8,284	33	34	67	46	21	67	48	48	96	1,078	1,078	2,156
Nazareth.....	3,460	3,387	6,847	75	69	144	43	55	98	23	40	63	740	792	1,532
Pão d'Alho.....	4,914	4,004	8,918	142	102	244	37	30	67	28	28	56	1,538	1,632	3,170
Cabo.....	2,044	2,436	4,480	94	121	215	24	48	72	238	194	432	1,499	2,092	3,591
Inoica.....	1,840	1,549	3,389	147	80	227	13	18	31	235	170	405	1,499	1,276	2,775
Genalleira.....	9,680	621	10,301	65	30	95	5	8	13	84	84	168	2,480	2,044	4,524
Escada.....	2,388	2,368	4,756	249	145	394	19	26	45	240	134	374	1,737	1,624	3,361
Palmares.....	4,883	2,004	6,887	207	155	362	49	21	70	217	199	416	1,737	1,624	3,361
Rio Formoso.....	4,272	2,735	7,007	148	141	289	25	41	66	43	40	83	1,184	1,010	2,194
Serra Nam.....	4,985	4,680	9,665	96	76	172	19	23	42	57	62	119	1,382	1,279	2,661
Barraque.....	4,138	4,940	9,078	66	39	105	3	8	11	429	428	857	998	792	1,790
Jaboatão.....	2,445	4,781	7,226	44	73	117	5	14	19	424	80	204	2,145	1,614	3,759
Victoria.....	1,396	4,748	6,144	134	89	223	16	42	58	49	144	273	1,498	1,498	2,996
Panellas.....	576	623	1,199	7	11	18	2	3	5	49	17	66	546	582	1,128
Garnard.....	969	4,046	5,015	33	24	57	15	44	59	52	44	96	36	36	72
S. Bento.....	448	463	911	40	40	80	8	5	13	26	49	75	404	429	833
Bonito.....	843	830	1,673	67	45	112	4	44	48	432	469	901	637	600	1,237
Bezerra.....	935	977	1,912	25	28	53	23	45	68	56	68	124	895	895	1,790
Erejo.....	4,336	4,502	8,838	39	42	81	39	36	75	40	41	81	1,470	1,385	2,855
Cimbres.....	1,478	2,249	3,727	15	43	58	4	4	8	38	23	61	1,470	1,479	2,949
Bom-Goncalho.....	1,651	1,294	2,945	3	14	17	3	4	7	1	1	2	533	556	1,089
Aguas Bellas.....	235	268	503	3	3	6	3	5	8	9	9	18	242	242	484
Buque.....	573	692	1,265	26	10	36	9	8	17	70	53	123	588	588	1,176
Garuabuns.....	482	731	1,213	1	6	7	1	1	2	43	41	84	468	504	972
Flores.....	548	633	1,181	11	11	22	3	3	6	3	1	4	548	633	1,181
Ingazeira.....	912	913	1,825	11	11	22	3	3	6	3	1	4	895	895	1,790
Villa Bella.....	431	449	880	4	4	8	4	7	11	4	9	13	431	449	880
Triunpho.....	191	145	336	4	4	8	4	7	11	4	9	13	191	145	336
Rôa Vista.....	255	206	461	7	5	12	4	4	8	4	4	8	255	206	461
Petrolia.....	431	415	846	4	3	7	4	4	8	4	4	8	431	415	846
Tacarati.....	431	386	817	4	3	7	4	4	8	4	4	8	431	386	817
Floresta.....	401	539	940	15	18	33	14	15	29	34	33	67	460	477	937
Cabroto.....	526	542	1,068	2	6	8	1	4	5	8	6	14	460	477	937
Salgueiro.....	122	151	273	1	1	2	1	4	5	8	6	14	122	151	273
Ouricury.....	361	480	841	1	1	2	1	4	5	8	6	14	361	480	841
Granto.....	169	101	270	1	1	2	1	4	5	8	6	14	169	101	270
Somma.....	49,821	50,283	100,104	2,693	1,990	4,683	633	941	1,574	1,623	1,448	3,071	41,823	43,403	85,226

ALAGOAS

MUNICIPIOS	EXISTÊNCIA EM 31 DE DEZEMBRO DE 1875			ENTRADA PARA O MUNICIPIO DURANTE O ANNO DE 1876			FALLECIMENTO DURANTE O ANNO DE 1876			ALFOMBUAMENTO DURANTE O ANNO DE 1876			MUDANÇA-SE PARA OUTROS MUNICIPIOS DURANTE O ANNO DE 1876			FIGAÇÃO EXISTINDO NO DE- TINO DO ANNO DE 1876		
	Masculinos	Femininos	Total	Masculinos	Femininos	Total	Masculinos	Femininos	Total	Masculinos	Femininos	Total	Masculinos	Femininos	Total	Masculinos	Femininos	Total
Alagoas.....	448	404	852	37	34	71	40	7	47	5	4	9	43	40	83	427	417	844
Anadia.....	1,036	1,403	2,439	42	55	97	47	26	73	2	6	8	46	37	83	4,013	4,089	8,102
Assembléa.....	536	603	1,139	6	4	10	9	4	13	2	2	4	47	48	95	504	583	1,087
Atalaia.....	1,083	1,028	2,111	40	5	45	44	6	50	3	40	43	34	27	61	995	990	1,985
Camaragibo.....	4,476	4,460	8,936	9	42	51	18	14	32	1	6	7	22	25	47	4,444	4,427	8,871
Curupe.....	369	479	848	6	15	21	3	1	4	7	8	15	22	34	56	543	451	994
Maceió.....	1,813	1,982	3,795	59	78	137	49	23	72	45	44	89	55	56	111	4,783	4,940	9,723
Maragogy.....	985	827	1,812	36	27	63	8	1	9	2	2	42	43	85	971	838	1,809
Matã Grande.....	285	349	634	4	5	9	1	1	2	3	3	40	10	288	341	629
Muricy.....	518	536	1,054	8	6	14	1	2	3	1	1	8	7	15	517	532	1,049
Santa Luzia do Norte.....	932	949	1,881	6	3	9	9	9	18	3	3	6	7	18	25	919	922	1,841
Palmeira.....	602	611	1,213	22	27	49	8	5	13	6	7	13	16	16	32	594	610	1,204
Pão de Assucar.....	169	216	385	2	7	9	1	5	6	6	8	14	164	210	374
Penedo.....	933	926	1,859	25	49	74	5	6	11	5	8	13	9	13	22	939	948	1,887
Pilar.....	553	603	1,156	9	14	23	13	8	21	6	8	14	20	34	54	518	567	1,085
Porto Calvo.....	676	616	1,292	240	170	410	23	41	64	18	24	42	875	751	1,626
Porto de Pedras.....	835	776	1,611	7	9	16	6	3	9	1	3	4	463	368	831	372	411	783
Quebrangulo.....	409	398	807	2	2	3	4	7	1	1	2	26	44	70	374	381	755
S. José da Lago.....	624	692	1,316	2	4	6	7	2	9	3	1	4	47	44	91	399	672	1,071
S. Miguel.....	1,167	1,048	2,215	49	37	86	45	42	87	4	4	42	39	81	4,129	4,000	8,129
Traiput.....	474	552	1,026	2	1	3	1	1	2	3	6	98	153	251	355	423	778
Somma.....	45,703	45,888	91,591	551	564	1,115	495	146	641	65	198	493	951	938	1,889	15,043	15,210	30,253

SERGIPE

MUNICIPIOS	EXISTÊNCIA EM 31 DE DEZEMBRO DE 1875			ENTRADA PARA O MUNICIPIO DURANTE O ANNO DE 1876			FALLECERÃO DURANTE O ANNO DE 1876			ALFABRILHAÇÃO SE DURANTE O ANNO DE 1876			MODIFICAÇÃO PARA OUTROS MUNICIPIOS DURANTE O ANNO DE 1876			FICARÃO EXISTINDO NO ULTIMO DO ANNO DE 1876		
	Masculinos	Femininos	Total	Masculinos	Femininos	Total	Masculinos	Femininos	Total	Masculinos	Femininos	Total	Masculinos	Femininos	Total	Masculinos	Femininos	Total
Aracaju	665	774	1.439	20	30	50	49	4	23	3	41	43	27	52	637	761	1.398	
Socorro	4.576	4.473	9.049	88	106	194	15	25	40	12	15	27	52	105	4.485	4.486	8.971	
Capella	901	833	1.734	276	304	580	74	82	156	47	2	49	56	90	1.038	1.021	2.059	
Divina Pastora	4.154	4.288	8.442	18	23	41	41	16	27	6	41	47	28	57	4.427	4.235	8.662	
Estancia	4.494	4.431	8.925	3	4	7	44	13	27	3	6	9	304	614	4.476	4.406	8.882	
Campinhos	808	891	1.699	9	16	25	11	9	20	5	40	45	16	39	785	865	1.650	
Santa Luzia	621	577	1.198	18	24	39	40	4	44	7	6	43	67	75	535	513	1.048	
Itabaiana	4.271	4.308	8.579	436	461	897	22	20	42	42	30	42	739	697	1.456	1.456	2.912	
Itabaminha	4.199	4.232	8.431	47	21	68	49	17	36	3	3	6	23	42	4.171	4.214	8.385	
Campos do Rio Real	850	692	1.542	33	41	74	9	4	13	3	5	8	28	41	573	593	1.166	
Japaratinga	296	344	640	34	35	69	4	4	3	4	14	13	315	359	674	
Laranjeiras	647	664	1.311	44	49	93	5	6	11	8	12	20	12	33	636	644	1.280	
Lagarto	607	558	1.165	34	44	78	1	3	4	4	3	3	5	7	633	594	1.227	
Marim	826	893	1.719	16	16	32	8	10	18	4	3	6	33	46	798	850	1.648	
Riachuelo	330	338	668	9	7	16	3	6	9	5	3	8	7	14	354	329	683	
Rosario do Gattete	372	374	746	13	9	22	7	3	10	3	6	9	2	8	373	367	740	
Santo Amaro	348	342	690	4	9	13	2	3	5	4	4	8	8	10	243	243	486	
S. Christovão	509	520	1.029	3	20	23	2	5	7	1	8	22	504	524	1.028	
Simão Dias	44.004	44.439	88.443	745	886	1.631	291	233	464	94	429	220	4.431	4.425	12.976	13.588	26.564	
Villa Nova	
Somma	44.004	44.439	88.443	745	886	1.631	291	233	464	94	429	220	4.431	4.425	12.976	13.588	26.564	

Observação.—Falta o municipio de Itaporanga

MUNICIPIOS	EXISTÊNCIA EM 31 DE DEZEMBRO DE 1876			ENTRADA PARA O MUNICÍPIO DURANTE O ANNO DE 1876			FALLECIMENTO DURANTE O ANNO DE 1876			ALFORRIÇÃO-SE DURANTE O ANNO DE 1876			MUDANÇA-SE PARA OUTROS MUNICIPIOS DURANTE O ANNO DE 1876			FICARÃO EXISTINDO NO ULTIMO DO ANNO DE 1876		
	Masculinos	Femininos	Total	Masculinos	Femininos	Total	Masculinos	Femininos	Total	Masculinos	Femininos	Total	Masculinos	Femininos	Total	Masculinos	Femininos	Total
	Capital.....	7,520	8,468	15,988	462	203	395	405	56	161	98	474	143	97	240	7,366	8,074	15,440
Abadia.....	379	332	731	9	40	49	12	40	92	3	6	0	4	40	367	342	709	
Alcobaça.....	443	336	779	3	3	6	8	8	16	6	7	2	6	8	433	315	748	
Marahú.....	439	474	313	4	4	8	2	2	4	1	1	2	3	140	173	313	
Rio de Contas.....	922	290	521	3	40	43	3	1	4	8	7	4	4	8	210	297	507	
Bréjo Grande.....	4,440	4,221	2,370	9	44	33	10	7	17	14	18	43	32	225	4,010	4,400	2,419	
Alagoinhas.....	4,982	4,985	3,967	11	21	32	154	140	294	52	52	66	118	142	1,721	1,702	3,423	
Cachoeira.....	7,531	7,794	45,325	64	59	120	95	92	187	32	65	97	35	74	7,420	7,637	15,057	
Caeté.....	3,389	3,422	6,814	40	40	20	33	25	58	27	58	85	80	158	3,239	3,271	6,510	
Camisão.....	4,154	4,166	2,320	11	11	22	6	9	15	9	11	20	8	16	1,142	1,149	2,291	
Capim Grosso.....	296	309	605	3	3	2	2	2	3	1	4	21	286	293	581	
Caravellas.....	452	521	973	4	17	21	10	5	15	1	1	2	1	3	444	530	974	
S. Francisco.....	5,401	5,004	40,405	5	4	9	84	52	136	30	18	48	34	131	4,938	4,861	9,799	
Vigosa.....	630	764	1,454	7	9	16	14	8	22	1	1	2	1	1	681	764	1,445	
Porto Alegre.....	436	491	927	3	3	1	1	1	8	428	487	915	
Chique-chique.....	3,648	3,709	7,357	34	26	60	37	29	66	10	20	30	44	64	3,594	3,663	7,257	
Maragogipe.....	753	837	4,590	7	4	11	7	9	15	10	28	729	806	1,535	
Victoria.....	134	137	271	6	5	11	2	2	4	8	8	16	5	11	125	156	281	
Soure.....	881	934	4,815	2	6	8	8	9	17	11	12	23	7	3	857	916	1,773	
Valença.....	672	815	4,487	13	20	33	5	7	12	7	13	20	3	11	670	807	1,477	
S. Vicente Ferrer da Areia.....	177	187	364	2	1	3	2	2	4	1	2	172	183	355	
Santarom.....	613	554	4,167	48	23	41	3	5	8	5	7	12	4	9	619	550	1,169	
Itapatica.....	404	89	493	9	3	12	4	1	1	1	2	1	1	114	97	211	

Taperoá.....	331	333	684	2	2	4	5	4	3	1	4	1	4	5	4	3	3	3	6	326	346	672
Ilhéos.....	500	533	4,033	3	1	4	5	5	4	9	2	6	2	6	8	8	7	4	4	41	489	520	1,009
Minas do Rio de Contas.....	2,811	2,879	5,690	3	6	9	23	23	23	46	10	42	42	42	22	63	59	422	422	2,718	2,791	5,509	
Itapicuri.....	1,206	4,219	2,425	8	10	24	11	11	15	26	47	9	9	26	5	32	27	59	59	4,154	4,184	2,338	
Monte Santo.....	376	506	882	3	1	4	2	2	2	3	2	5	5	1	1	2	2	374	503	877	
Nazareth.....	3,585	3,493	7,078	47	40	57	39	33	33	72	29	30	29	79	79	12	7	49	49	3,322	3,443	6,965	
Morro do Chapéu.....	444	436	207	36	35	74	8	3	3	41	3	7	3	40	40	12	11	23	23	434	470	324	
Monte Alegre.....	487	204	391	2	2	2	1	1	2	2	2	2	2	484	499	383	
Joazeiro.....	443	442	833	1	4	4	5	4	3	4	7	7	5	4	9	9	403	431	834	
Jacobina.....	606	763	1,462	6	8	14	5	7	7	12	8	7	8	15	15	17	10	27	27	672	750	1,422	
Camamit.....	437	529	966	1	5	6	7	5	5	12	8	4	4	12	12	5	40	45	45	418	515	933	
Barcellos.....	353	394	747	41	22	33	11	43	24	24	8	12	8	20	20	17	45	32	32	328	376	704	
Pombal.....	409	463	872	2	2	48	16	34	45	15	27	42	42	42	16	14	30	30	360	407	768	
Jaguaripe.....	1,628	1,213	2,844	6	12	48	45	40	25	44	49	33	33	33	33	90	68	158	158	4,511	4,128	2,643	
Lençóis.....	44	43	27	1	1	1	1	1	1	1	43	42	25	
Santa Cruz.....	22	22	45	1	1	2	1	1	1	1	1	1	1	22	28	45	
Trancoso.....	431	453	286	42	14	26	3	1	4	4	2	8	10	10	10	1	4	5	5	437	456	293	
Ponte Seguro.....	539	598	4,407	4	1	1	5	1	1	1	1	4	4	16	16	523	562	1,085	
Urubitã.....	366	434	800	9	8	17	4	4	4	10	48	71	119	119	323	365	688		
Tucano.....	416	521	937	4	3	7	7	4	4	4	4	4	2	6	6	408	512	920	
Villa Nova da Rainha.....	224	295	519	8	5	13	13	6	7	43	43	43	15	16	30	30	496	267	463	
Rio das Egguas.....	4,014	4,214	2,222	6	42	48	42	9	21	40	10	48	28	28	28	6	4	40	40	989	1,192	2,481	
Tapéira.....	3,198	3,879	7,077	33	36	69	26	20	53	25	25	54	79	79	36	24	60	60	60	3,164	3,808	6,932	
Feira de Sant'Anna.....	82	61	443	9	3	42	2	1	3	1	1	1	2	2	1	1	1	1	87	62	149	
Belmonte.....	92	78	470	1	4	2	1	1	1	2	3	5	5	1	1	1	2	2	89	75	164	
Canavieiras.....	4,400	4,420	2,820	22	27	49	12	9	21	1	1	5	6	6	19	28	47	47	47	4,390	4,405	2,795	
Monte Alto.....
Somma.....	58,433	61,073	439,506	571	740	1,314	831	673	1,504	303	759	1,264	992	919	1,941	56,676	59,432	116,108	116,108

Observação. — Faltão os dados relativos aos municípios de Abreantos, Mata de S. João, Conde, Santo Amaro, Olivença, Villa Verde, Prado, Inhambupe, Entre-Rios, Purificação, Geremoabo, Santo Sé, Santa Izabel de Freguesia, Maracás, Santo Antonio da Barra, Garinhamba, Macaúbas, Pique Areado, Barra do Rio Grande, Santa Rita do Rio Preto e Campo Largo.

ESPERITIVO SANTO

MUNICIPIOS	EXISTÊNCIA EM 31 DE DEZEMBRO DE 1875			ENTRADA PARA O MUNICIPIO DURANTE O ANNO DE 1876			FALLECIMENTO DURANTE O ANNO DE 1876			ALFOURINHÃO-SH DURANTE O ANNO DE 1876			MODAÇÃO-SE PARA OUTROS MUNICIPIOS DURANTE O ANNO DE 1876			FICARÃO EXISTINDO NO ULTIMO DO ANNO DE 1876		
	Masculinos	Femininos	Total	Masculinos	Femininos	Total	Masculinos	Femininos	Total	Masculinos	Femininos	Total	Masculinos	Femininos	Total	Masculinos	Femininos	Total
Capitãl.....	4,776	1,697	3,473	42	27	39	27	16	43	48	43	64	22	16	38	4,721	1,049	3,370
Itapemirim.....	4,281	1,054	2,385	55	46	101	47	42	29	41	8	49	57	36	93	4,281	1,044	2,205
S. Matheos.....	944	894	1,838	4	9	13	27	12	39	7	23	30	40	18	28	904	847	1,751
Vianna.....	612	553	1,165	42	5	17	9	10	19	14	42	26	3	3	598	4,434	
Serra.....	750	691	1,441	86	62	148	61	62	123	22	37	59	39	33	72	714	621	1,335
Benaventã.....	444	452	866	2	2	5	5	5	5	40	3	3	406	444	850
Barra de S. Matheos.....	383	399	782	7	9	16	16	14	30	4	6	10	5	4	9	365	384	749
Guapary.....	454	174	328	4	4	2	2	2	6	8	4	3	7	432	163	315
Linhãres.....	97	84	181	1	1	2	2	2	1	3	1	1	93	83	176
Santa Cruz.....	232	222	454	1	4	5	20	11	31	213	215	428
Cachoeira de Itapemirim.....	4,534	3,453	7,987	352	269	621	80	48	128	4	12	16	34	27	61	4,768	3,635	8,403
Somma.....	44,477	9,670	20,847	535	432	967	244	476	420	89	453	242	494	452	346	41,485	9,621	20,806

RECIBO IDEE MANEJADO

MUNICIPIOS	EXISTENCIA EN 31 DE DICIEMBRE DE 1875			ENTRADA PARA O MUNICIPIO DURANTE O ANNO DE 1876			FALLECIMIENTO DURANTE O ANNO DE 1876			ALFORRAMIENTO DURANTE O ANNO DE 1876			MUDARÃO-SE PARA OUTROS MUNICIPIOS DURANTE O ANNO DE 1876			FICARÃO EXISTINDO NO ULTIMO ANNO DE 1876			
	Masculinos	Femininos	Total	Masculinos	Femininos	Total	Masculinos	Femininos	Total	Masculinos	Femininos	Total	Masculinos	Femininos	Total	Masculinos	Femininos	Total	
	Barra de S. João.....	1,816	1,582	3,398	35	94	129	48	24	72	3	3	6	62	73	135	4,568	4,516	9,084
Santa Maria Magdalena.....	6,304	4,251	10,555	584	449	1,033	430	68	498	17	41	58	79	58	137	6,670	4,563	11,233	
Barra Mansa.....	6,395	4,950	11,345	243	171	414	186	92	278	9	27	36	31	23	54	6,412	4,979	11,391	
Mangaratiba.....	6,661	4,640	11,301	3	1	4	12	10	22	4	3	7	8	9	17	640	619	1,259	
Valença.....	45,341	41,356	86,697	574	312	886	370	238	608	97	110	207	269	410	679	45,079	41,180	86,259	
Petropolis.....	322	228	550	7	4	11	3	1	4	2	2	5	7	2	9	316	227	543	
Campos.....	47,744	43,842	91,586	456	434	890	317	195	512	5	85	130	254	265	519	47,284	45,420	92,704	
Macahé.....	5,617	5,206	10,823	492	457	949	75	75	150	35	43	78	31	31	62	5,398	5,164	10,562	
Pirahy.....	6,942	5,285	12,227	437	432	869	480	404	884	3	3	6	167	84	251	6,749	5,242	11,991	
Itaboraity.....	3,352	3,035	6,387	26	26	52	69	34	103	40	41	81	32	32	64	3,265	2,957	6,222	
Araruama.....	2,447	4,877	7,324	24	24	48	49	48	97	6	7	13	25	29	54	2,880	2,844	5,724	
Nova Friburgo.....	2,725	2,587	5,312	205	148	353	59	26	85	6	6	12	45	29	74	2,800	2,063	4,863	
Estrella.....	3,270	2,936	6,206	46	7	53	44	23	67	9	13	22	16	14	30	3,270	2,877	6,147	
Estrella.....	1,753	1,753	3,506	131	71	202	99	72	171	4	4	8	37	29	66	1,730	1,735	3,465	
Santo Antonio de Sá.....	1,008	1,008	2,016	41	43	84	23	45	68	40	44	84	48	43	91	1,067	1,036	2,103	
Angra dos Reis.....	11,681	8,234	19,915	376	138	514	184	459	343	47	48	95	59	53	112	11,737	8,304	20,041	
Vassouras.....	2,657	2,539	5,196	41	44	85	43	46	89	23	29	52	33	33	66	2,821	2,645	5,466	
Manicá.....	17	24	41	1,578	4,191	5,769	20	46	66	62	3	5	8	6	14	1,857	4,137	5,994	
Sapucaia.....	2,824	2,779	5,603	41	36	77	20	25	45	2	2	4	32	32	64	2,764	2,764	5,528	
Cabo Frio.....	2,504	2,406	4,910	21	22	43	41	35	76	9	15	24	32	39	71	2,539	2,443	4,982	
Saquarema.....	2,533	2,054	4,587	132	136	268	36	29	65	18	16	34	38	39	77	2,639	2,436	5,075	
S. João da Barr.....	9,483	7,344	16,827	434	308	742	442	400	842	10	24	34	121	74	195	9,537	7,468	16,995	
S. Fidélis.....	40,703	7,608	48,311	330	266	596	215	141	356	28	24	52	275	182	457	40,535	7,537	48,072	
Paraty.....	836	7,745	8,581	6	6	12	21	40	61	31	34	65	33	32	65	804	674	1,478	
Paraty.....	40,277	7,399	47,676	824	535	1,359	467	39	500	43	44	87	33	27	60	40,889	7,989	48,878	
Canagallo.....	2,288	2,242	4,530	443	78	521	103	64	167	10	10	20	104	77	181	2,283	2,186	4,469	
Itaguary.....	4,733	3,449	8,182	37	41	78	39	43	82	5	6	11	25	23	48	4,689	4,409	9,098	
Capivary.....	4,334	3,449	7,783	46	46	92	74	44	118	34	63	97	41	84	125	4,447	4,477	8,924	
Magé.....	5,503	4,504	10,007	443	409	852	409	22	431	3	2	5	90	44	134	4,009	3,854	7,863	
Niterói.....	4,042	1,910	5,952	44	44	88	89	39	128	13	3	16	85	68	153	4,123	3,877	8,000	
Rio Claro.....	4,182	2,913	7,095	23	23	46	103	54	157	47	47	94	65	68	133	4,233	3,877	8,110	
S. João do Príncipe.....	5,126	3,833	8,959	198	101	299	103	54	157	13	13	26	85	68	153	5,126	3,877	9,003	
Rezende.....	2,946	2,934	5,880	35	37	72	48	39	87	8	5	13	49	28	77	2,876	2,869	5,745	
Rio Bonito.....	186,695	128,736	315,431	6,722	4,969	11,691	3,413	2,098	5,511	495	682	1,177	3,314	2,327	5,641	186,695	128,736	315,431	
Somma.....																			

Limeira.....	4,820	1,243	3,063	430	76	206	31	45	46	3	2	5	1,916	1,302	3,218
Jaboticabal.....	339	343	702	40	45	23	1	6	7	5	4	9	4	9	358	344	702	
Araraquara.....	977	840	1,817	27	27	54	43	48	31	1	2	3	15	41	964	832	1,796	
Paranápanema.....	459	430	280	3	1	4	456	429	285	
S. Bento de Sapucahy.....	375	365	730	1	1	376	355	731	
Pindamonhangaba.....	2,302	4,714	4,046	43	24	67	28	40	38	31	26	37	2,286	4,699	3,985	
S. José dos Batteiros.....	4,329	4,034	2,363	400	39	139	25	5	30	2	8	10	12	48	1,390	1,054	2,544	
Casa Branca.....	1,282	4,014	2,296	161	108	269	43	8	21	3	5	6	27	49	1,400	1,089	2,489	
Moçoca.....	658	503	1,161	32	26	60	5	3	8	1	1	14	40	671	517	1,488	
S. Simão.....	393	346	739	71	64	135	2	1	3	2	4	400	405	865	
Ribeirão Preto.....	328	323	651	37	30	67	2	2	1	1	21	14	343	337	680	
Caconde.....	469	428	897	48	36	84	3	3	6	8	10	506	451	957	
Rio do Peixe.....	322	267	589	8	5	43	2	2	1	1	327	271	598	
Itapetininga.....	984	931	1,865	23	19	42	7	43	20	4	5	9	49	49	897	883	1,780	
Sarapuby.....	470	443	313	18	15	33	2	1	3	2	2	5	4	479	453	332	
Constituição.....	3,358	2,454	5,812	90	79	169	52	35	87	2	2	4	34	42	3,360	2,454	5,814	
Santa Barbara.....	454	436	200	1	1	8	6	146	139	275	
Somma.....	95,067	72,757	167,824	4,751	3,298	8,049	1,589	4,032	2,621	352	396	743	1,914	1,640	95,963	72,987	168,950	

MUNICIPIOS	EXISTÊNCIA EM 31 DE DEZEMBRO DE 1875		ENTRADA PARA O MUNICIPIO DURANTE O ANNO DE 1876		SAÍDA DURANTE O ANNO DE 1876		MUDANÇA-SE PARA OUTROS MUNICIPIOS DURANTE O ANNO DE 1876		ALFOMARIÃO-SE DURANTE O ANNO DE 1876						FICÁRIO EXISTINDO NO FIM DE 1876			
	Masculinos	Femininos	Total	Masculinos	Femininos	Total	Masculinos	Femininos	Total	Pela liberdade particular		Por título oneroso		Pelo voto de emancipação		Masculinos	Femininos	Total
										Masculinos	Femininos	Masculinos	Femininos	Masculinos	Femininos			
Capital.....	624	596	1,220	40	17	27	4	7	11	3	9	1	4	1	1	618	603	1,221
S. José dos Pinhaes.....	318	307	625	318	307	625
Votuerava.....	91	90	181	90	87	177
Arraial Queimado.....	26	27	53	26	27	53
Campo Largo.....	215	195	410	3	6	9	2	2	4	213	195	408
Palmeira.....	222	210	432	3	5	8	225	215	440
Paranaguá.....	374	362	736	11	15	26	9	4	13	8	4	12	3	0	3	362	362	724
Morretes.....	231	212	443	1	4	5	218	210	428
Porto de Cima.....	69	65	132	3	1	4	3	2	5	3	3	6	1	1	65	58	123
Castro.....	437	423	860	2	2	4	2	2	4	3	1	3	1	1	433	422	855
Tibagy.....	424	453	277	418	447	265
Jaguaribyba.....	200	198	398	187	195	382
S. José da Boa-Vista.....	160	145	305	9	5	14	169	153	322
Antonina.....	424	363	787	7	4	11	9	5	14	14	14	26	7	13	3	397	381	778
Lapa.....	751	681	1,432	2	1	3	1	3	4	5	8	13	40	12	2	735	687	1,422
Ponta Grossa.....	454	450	904	20	20	40	2	3	5	1	1	2	3	6	468	460	928
Guarapuava.....	258	236	494	2	1	3	3	2	5	2	2	4	5	5	250	228	478
Rio Negro.....	41	41	82	1	5	6	4	2	6	4	1	5	2	6	32	37	69
Guaratuba.....	64	92	156	2	2	66	89	155
Palmas.....	175	141	316	1	3	4	1	174	141	315
Somma.....	5,238	4,988	10,226	77	90	167	44	37	81	70	42	112	44	62	405	5,164	4,924	10,088

SANTA CATHERINA

MUNICIPIOS	EXISTÊNCIA EM 31 DE DEZEMBRO DE 1875			ENTRÃO PARA O MUNICIPIO DURANTE O ANNO DE 1876			VALECEÃO DURANTE O ANNO DE 1876			ALFORRIÃO-SE DURANTE O ANNO DE 1876			MUDÃO-SE PARA OUTROS MUNICIPIOS DURANTE O ANNO DE 1876			FICÁRIO EXISTINDO NO ULTIMO DO ANNO DE 1876		
	Masculinos	Femininos	Total	Masculinos	Femininos	Total	Masculinos	Femininos	Total	Masculinos	Femininos	Total	Masculinos	Femininos	Total	Masculinos	Femininos	Total
Capital	4,425	4,359	2,784	19	25	44	23	13	36	22	45	67	10	33	43	4,389	4,293	2,682
Laguna	4,771	4,559	3,230	2	2	4	10	7	17	8	11	19	15	14	29	4,740	4,529	3,209
S. José	4,423	922	2,045	5	4	9	5	3	8	8	9	17	8	8	16	4,407	906	2,013
Lagos	806	810	4,616	40	9	49	4	6	10	10	20	30	7	9	16	795	784	4,679
S. Francisco	677	682	4,359	4	1	5	7	4	11	11	7	18	20	5	25	640	667	4,307
Tijucas	575	442	4,017	8	7	15	5	7	12	8	12	20	4	8	12	566	422	988
Itajahy	426	346	772	10	14	24	5	7	12	2	5	7	12	26	38	417	322	739
Joinville	39	30	69	22	19	41	3	3	1	1	7	1	8	50	48	98
S. Miguel	503	406	909	4	4	8	28	6	34	13	5	18	49	33	102	417	316	763
Tubarão	5	7	12	12	7	19	17	14	31
Somma	7,330	6,563	43,913	93	92	185	90	33	143	83	114	107	132	437	289	7,438	6,331	43,460

MINAS GERAIS

MUNICIPIOS	EXISTIÃO EM 31 DE DEZEMBRO DE 1875			ENTRARAM PARA O MERCADO DURANTE O ANNO DE 1876			FALLECERÃO DURANTE O ANNO DE 1876			ALFOBIARÃO-SE DURANTE O ANNO DE 1876			MUDARÃO-SE PARA OUTROS MUNICIPIOS DURANTE O ANNO DE 1876			FIGAÃO EXISTINDO NO ULTIMO DO ANNO DE 1876		
	Masculinos	Femininos	Total	Masculinos	Femininos	Total	Masculinos	Femininos	Total	Masculinos	Femininos	Total	Masculinos	Femininos	Total	Masculinos	Femininos	Total
Marianna.....	944	2,614	5,532	14	8	22	44	25	66	4	4	8	40	688	40	80	2,873	5,426
Ponte Nova.....	2,906	3,230	8,437	406	79	483	23	30	62	4	7	11	607	27	40	1,205	4,965	7,231
Oneluz.....	2,866	3,705	7,201	45	45	90	32	34	66	3	4	7	13	27	39	99	3,793	7,466
Pranga.....	7,463	2,112	4,575	453	431	884	32	22	54	4	4	8	44	8	44	276	2,209	4,782
Mar de Hespanha.....	2,852	2,592	4,446	363	373	736	461	95	556	2	2	4	129	155	284	406	3,890	4,382
Rio Novo.....	2,849	2,658	6,487	237	172	409	71	41	112	3	3	6	98	52	69	106	3,997	6,787
Barbacena.....	5,463	4,040	9,143	226	4	230	291	182	473	7	9	16	26	21	38	69	4,990	8,269
Santa Lucia.....	1,213	1,406	2,319	3	4	7	41	8	19	11	11	22	15	1,516	1,009	2,102	3,233	5,838
Uba.....	4,208	3,563	7,861	144	404	548	49	55	104	4	4	8	47	4	47	60	650	2,488
Santo Antonio do Monte.....	680	724	1,404	43	24	67	33	21	54	5	3	8	28	4	42	89	2,845	3,333
Campanha.....	2,870	2,326	5,396	83	61	144	44	9	53	36	36	72	47	47	94	23	4,253	5,333
Sete Lagoas.....	1,230	1,027	2,257	48	42	90	21	21	42	1	1	2	11	63	55	118	2,788	4,047
Rio Preto.....	2,789	2,345	5,134	143	463	606	57	22	79	15	15	30	15	96	91	187	3,694	5,207
Pomba.....	3,718	2,952	6,670	436	405	841	42	48	90	8	23	31	27	27	58	84	1,360	2,927
Turvo.....	1,378	1,116	2,494	59	44	103	57	46	103	4	4	8	49	49	42	91	830	1,667
Marmelada.....	944	781	1,725	71	52	123	57	46	103	4	4	8	40	40	41	215	3,357	4,766
Oliveira.....	3,366	2,880	6,666	165	132	297	57	46	103	3	3	6	21	21	42	63	2,845	4,603
Ouro Preto.....	4,519	4,297	9,816	17	48	65	27	19	46	2	2	4	14	14	28	35	4,479	6,277
Pouso Alegre.....	3,068	2,740	5,808	26	30	56	46	25	71	3	3	6	21	21	42	75	2,969	4,733
Dores da Boa Esperança.....	3,307	2,906	6,213	8	30	38	43	41	84	6	6	12	40	40	80	90	2,985	4,275
Bom Fim.....	2,307	1,906	4,213	8	8	16	43	27	70	4	4	8	44	44	88	94	2,385	3,761
Uberaba.....	2,318	1,950	4,268	58	83	141	33	26	59	3	3	6	21	21	42	34	1,836	2,651
Uberlândia.....	1,918	1,797	3,715	33	33	66	33	26	59	3	3	6	21	21	42	34	1,836	2,651
Araxá.....	1,969	1,472	3,441	43	9	52	13	9	22	3	3	6	21	21	42	63	1,893	2,722
S. José do Paraiso.....	31	16	47	6	6	12	13	9	22	3	3	6	21	21	42	63	1,893	2,722
Viçosa.....	117	113	230	73	58	131	39	37	76	5	5	10	31	31	62	92	471	602
Lavras.....	608	3,027	6,690	96	94	190	5	7	12	17	17	34	51	51	102	33	3,031	6,699
Páteo.....	587	574	1,161	7	40	47	5	7	12	1	1	2	7	7	14	11	603	1,176
Janaína.....	41,949	8,487	50,436	724	489	1,213	249	190	439	24	23	47	107	107	214	148	848	1,147
Caculé.....	1,238	1,098	2,336	4	2	6	15	14	29	4	4	8	29	29	58	44	132	207
Formiga.....	2,038	1,814	3,852	20	22	42	30	28	58	4	3	7	23	23	46	37	143	250
Santa Barbara.....	2,131	1,966	4,097	20	24	44	18	18	36	5	4	9	31	31	62	61	122	199
Tananduba.....	2,109	1,900	4,009	37	29	66	46	43	89	8	8	16	43	43	86	49	98	147
Caldas.....	1,525	1,350	2,875	28	46	74	13	12	25	1	1	2	7	7	14	13	26	43
Atenas.....	2,390	2,005	4,395	26	46	72	24	24	48	4	4	8	28	28	56	28	56	112
Grão Mogol.....	1,038	1,064	2,102	32	43	75	11	12	23	6	6	12	45	45	90	61	92	153
Muriábe.....	4,234	3,138	7,372	325	434	759	47	39	86	4	4	8	28	28	56	21	49	74
Pedra dos Angicos.....	203	239	442	2	2	4	2	2	4	1	1	2	11	11	22	11	22	44
Tres Pontas.....	1,777	1,350	3,127	27	27	54	26	24	50	3	3	6	21	21	42	28	28	56
S. Sebastião do Paraiso.....	2,064	1,853	3,917	20	23	43	26	14	40	4	4	8	28	28	56	44	42	86
Ayruonça.....	1,453	1,759	3,212	26	18	44	44	31	75	7	7	14	41	41	82	40	40	80
Arassuaçu.....	1,887	1,944	3,831	5	7	12	12	11	23	4	4	8	28	28	56	16	16	32
Rio Pardo.....	1,873	1,944	3,817	46	47	93	40	40	80	4	4	8	28	28	56	24	24	48
Sacramento.....	1,989	1,815	3,804	48	43	91	21	21	42	9	9	18	61	61	122	43	43	86
Curvelo.....	9,205	6,927	16,132	746	510	1,256	467	37	264	5	5	10	42	42	84	125	125	250
Leopoldina.....	3,164	2,688	5,852	56	55	111	58	38	96	40	40	80	145	145	290	87	88	175

MUNICIPIOS	EXISTÊNCIA EM 31 DE DEZEMBRO DE 1875			ENTRADA PARA O MUNICIPIO DURANTE O ANNO DE 1876			FALLECIMENTO DURANTE O ANNO DE 1876			ALFABRIZAÇÃO-SE DURANTE O ANNO DE 1876			MIGRAÇÃO-SE PARA OUTROS MUNICIPIOS DURANTE O ANNO DE 1876			PICARIO EXISTENDO NO ULTIMO DO ANNO DE 1876		
	Masculinos	Femininos	Total	Masculinos	Femininos	Total	Masculinos	Femininos	Total	Masculinos	Femininos	Total	Masculinos	Femininos	Total	Masculinos	Femininos	Total
Baependy.....	3,502	2,865	6,367	45	31	76	44	29	70	42	41	53	23	21	44	3,471	2,835	6,306
S. João d'El-Rei.....	3,741	3,126	6,867	34	40	74	52	27	79	32	26	58	56	51	107	3,695	3,062	6,757
S. José d'El-Rei.....	4,392	4,697	9,089	7	42	49	36	26	62	40	8	48	49	25	44	4,934	4,650	9,584
Jaguary.....	693	620	1,313	4	7	11	4	4	8	4	2	7	2	2	4	690	619	1,309
Diamantina.....	4,684	3,101	7,785	3	3	6	23	16	39	3	4	7	23	18	44	4,438	3,072	7,510
Christina.....	3,067	2,533	5,600	26	41	67	48	17	65	1	4	5	1	8	4	3,073	2,526	5,599
Piumby.....	4,208	4,146	8,354	49	47	96	44	44	88	1	4	5	4	8	42	4,208	4,137	8,345
Minas Novas.....	4,670	4,724	9,394	6	4	7	4	6	11	4,653	4,709	9,362
Patrocínio.....	4,304	4,478	8,782	7	41	48	6	9	15	9	45	43	88	4,290	4,467	8,757
Passos.....	3,073	2,749	5,822	62	56	118	39	17	56	43	38	32	70	3,054	2,747	5,801
Sabará.....	2,445	4,787	7,232	14	45	59	37	24	61	8	10	18	46	48	90	2,068	4,787	6,855
Montes Claros.....	4,720	4,892	9,612	117	133	250	44	47	91	45	37	82	64	48	112	4,744	4,913	9,657
Conceição do Serro.....	2,861	4,926	7,787	31	22	53	34	32	66	6	7	9	44	43	87	4,233	4,806	9,039
S. João Baptista.....	4,437	4,215	8,652	1	4	5	5	5	10	42	2	2	4	4,431	4,249	8,680
Pitangy.....	3,887	3,496	7,383	33	17	50	170	127	297	1,083	982	2,065	2,645	2,362	5,007
Paracatu.....	857	911	1,768	3	3	6	24	6	30	7	7	14	881	883	1,764
Somma.....	461,026	434,086	895,112	5,346	4,068	9,414	2,653	4,742	4,395	367	489	856	5,477	4,779	9,956	458,775	434,144	892,919

Observação.—Faltão os dados relativos aos municípios de Sorro, Bagagem, Prata, Cabo Verde e Itajubá.

GOYAZ

MUNICIPIOS	EXISTÊNCIA EM 31 DE DEZEMBRO DE 1875			ENTRADA PARA O MUNICÍPIO DURANTE O ANNO DE 1876			FALLECIMENTO DURANTE O ANNO DE 1876			ALFORRIADO-SE DURANTE O ANNO DE 1876			MUDARÃO-SE PARA OUTROS MUNICIPIOS DURANTE O ANNO DE 1876			EXISTENTE NO ULTIMO DO ANNO DE 1876			
	Masculinos	Femininos	Total	Masculinos	Femininos	Total	Masculinos	Femininos	Total	Masculinos	Femininos	Total	Masculinos	Femininos	Total	Masculinos	Femininos	Total	
	Goyaz.....	614	686	1,280	4	2	6	41	12	53	92	42	34	43	3	46	572	611	1,183
Araguaya.....																			
Arauaas.....	259	262	521	1	1	2	2	6	8	1	4	5	5	4	9	262	248	500	
Paranaé.....	494	386	880	3	2	5				4	5	9	5	4	9	488	379	867	
Bôa Vista.....																			
Catalão.....	528	506	1,034	6	4	10	4	1	5	4	2	6		1	1	526	506	1,032	
Entre Rios.....																			
Conceição.....	75	185	260	1	1	2		3	3		2	2	4	2	6	72	78	150	
Formosa.....	216	244	460				8	5	13	4	1	5	2	6	8	202	232	434	
Forte.....	90	88	178	1	1	2	2		2	1	1	2	5	3	8	83	79	162	
Flôres.....																			
Jaraguá.....	116	105	221				4		1	1		1			1	114	104	218	
Meia Ponte.....	448	482	930	1	2	3	11	7	18	9	8	17	3	9	12	426	460	886	
Cotumbá.....																			
Natividade.....	139	113	252		1	1	4	2	6	1		1	2	2	4	122	110	232	
Pouso Alto.....	27	25	52	4	5	9	2	2	4	1	1	2	2	2	4	26	25	51	
Palma.....	71	72	143	1	5	6	1		1	1	2	1	1	1	2	69	75	144	
Rio Bonito.....	135	96	231							1	1	2					153	94	247
Santa Luzia.....	196	180	376		3	3	2		2	10	12	22	2	1	3	182	170	352	
Santa Cruz.....	264	264	528	9	6	15	6	1	7				40	11	21	257	288	545	
Somma.....	3,672	3,539	7,211	31	30	61	55	40	95	60	50	110	54	50	104	3,534	3,439	6,963	

Observação.— Faltão os dados relativos aos municípios de Bom Fim, Cavalcançe, Pilar, Posse, Porto Imperial, Rio Verde, S. José, S. Domingos, Taquatinga, e Villa Bella do Paranahyba.

MATTO GROSSO

MUNICIPIOS	EXISTIÃO EM 31 DE DEZEMBRO DE 1875			ENTRADA PARA O MUNICIPIO DURANTE O ANNO DE 1876			FALLECIDO DURANTE O ANNO DE 1876			ALCORNICÃO-SE DURANTE O ANNO DE 1876			MUDARÃO-SE PARA OUTROS MUNICIPIOS DURANTE O ANNO DE 1876			FIGARÃO EXISTINDO NO ULTIMO DO ANNO DE 1876		
	Masculinos	Femininos	Total	Masculinos	Femininos	Total	Masculinos	Femininos	Total	Masculinos	Femininos	Total	Masculinos	Femininos	Total	Masculinos	Femininos	Total
Cuiabá.....	2,626	2,517	5,143	9	13	22	26	21	47	8	15	23	1	5	6	2,600	2,489	5,089
Poconé.....	291	201	492	3	7	10	1	1	3	1	4	3	3	230	204	434
S. Luiz de Cáceres.....	221	252	543	25	14	39	16	14	30	6	18	24	10	13	22	284	282	566
Matto Grosso.....	118	409	227	8	1	9	1	1	3	3	7	10	13	115	104	219
Diamantino.....	94	118	212	1	1	2	1	3	4	1	1	2	93	115	208
Rosario do Rio Acima.....	60	101	161	30	23	53	4	1	5	1	1	2	85	122	207
Corumbá.....	206	184	390	4	1	5	3	4	7	207	181	388
Miranda.....
Sant'Anna do Paranahyba.....
Somma.....	3,626	3,482	7,108	80	60	140	49	39	88	24	39	63	19	27	46	3,614	3,437	7,051

FILHOS LIVRES DE MULHER ESCRAVA

Sobre o movimento da população livre nascida de mulheres escravas no anno de 1876, esta Directoria possui informações completas á respeito do municipio da Côrte e das provincias do Amazonas, Pará, Maranhão, Piauhy, Pernambuco, Alagôas, Espirito Santo, Rio de Janeiro, S. Paulo, Paraná, Santa Catharina, Rio Grande do Sul e Matto Grosso. São incompletas as relativas ás provincias do Rio Grande do Norte, Sergipe, Bahia, Minas Geraes e Goyaz. Faltão absolutamente dados a respeito das provincias do Ceará e Parahyba.

Pelos dados que possuímos verifica-se que o numero de ingenuos matriculados até o ultimo de dezembro de 1876, nas provincias abaixo especificadas, era de 209,365, dos quaes existião na mesma epocha 163,586, distribuidos da forma seguinte :

PROVINCIAS E MUNICIPIO NEUTRO	MATRICULADOS			EXISTENTES		
	MASCULINOS	FEMININOS	TOTAL	MASCULINOS	FEMININOS	TOTAL
Pará	2,346	2,455	4,801	2,106	2,202	4,308
Maranhão	6,620	6,370	13,199	5,536	5,667	11,203
Pernambuco	7,918	8,067	15,985	6,163	6,319	12,482
Alagôas	2,720	2,669	5,389	2,033	2,062	4,095
Sergipe	3,401	3,293	6,694	4,920	2,461	7,381
Espirito Santo	2,063	2,033	4,100	4,651	4,546	9,197
Rio de Janeiro	27,093	26,968	54,061	48,933	19,441	68,374
S. Paulo	15,956	15,621	31,577	11,408	11,559	22,967
Paraná	871	804	1,675	735	693	1,430
Santa Catharina	4,261	4,254	8,515	4,025	4,018	8,043
Rio Grande do Sul	8,305	8,081	16,386	6,824	6,703	13,527
Minas Geraes	23,509	23,208	46,717	20,639	20,584	41,223
Goyaz	559	637	1,196	433	433	866
Matto Grosso	373	393	766	365	364	729
Municipio Neutro	2,293	2,285	4,578	4,809	4,830	9,639
Somma	403,003	404,360	807,363	312,280	322,306	634,586

- 1º ~~S. PAULO~~ RIO
- 2º MINAS
- 3º RIO GRANDE DO SUL
- 4º PERNAMBUCO
- 5º MARANHÃO

□ NORTE

□ MINAS GERAES

□ MEIOS

Para complemento desta noticia aqui apresento o resumo dos que forão matriculados e dos que existião nas provincias do Amazonas, Piauhy, Rio Grande do Norte e Bahia no correr do anno de 1876, e na do Ceará até o ultimo de dezembro de 1875.

PROVINCIAS	MATRICULADOS			EXISTENTES		
	MASCULINOS	FEMININOS	TOTAL	MASCULINOS	FEMININOS	TOTAL
Amazonas.....	17	8	25	71	66	137
Piahy.....	409	419	828	2,201	2,122	4,323
Rio Grande do Norte.....	252	226	478	1,192	1,440	2,332
Bahia.....	2,048	2,026	4,074	8,638	8,650	17,308
Ceará.....	2,850	2,859	5,709	2,398	2,458	4,856
Somma.....	5,576	5,538	11,114	14,520	14,436	28,956

A média da mortalidade da população, de que se trata, no periodo decorrido desde a data da matricula até 31 de dezembro de 1876, é de 21.04 % nas provincias abaixo mencionadas :

PROVINCIAS E MUNICIPIO NEUTRO	NUMERO DE INGENUOS FALLECIDOS					
	TOTAL			EM 100 NASCIMENTOS VIVOS		
	Masculinos	Femininos	Somma	Masculinos	Femininos	Em geral
Pará.....	216	243	459	9.20	9.89	9.56
Maranhão.....	1,071	920	1,991	16.15	14.00	15.08
Pernambuco.....	1,602	1,873	3,475	20.23	19.49	19.86
Alagoas.....	579	484	1,063	21.25	18.13	19.70
Sergipe.....	840	751	1,591	26.44	22.80	24.66
Espirito Santo.....	383	383	766	18.54	18.82	18.68
Rio de Janeiro.....	6,839	6,315	13,154	25.24	23.41	24.33
S. Paulo.....	4,303	4,159	8,462	28.22	26.62	27.43
Paraná.....	115	86	201	13.20	10.69	12.00
Santa Catharina.....	232	261	493	18.39	20.81	19.60
Rio Grande do Sul.....	1,236	1,168	2,404	14.88	14.45	14.67
Minas Geraes.....	4,725	4,256	8,981	20.09	18.33	19.22
Goyaz.....	66	69	135	11.80	10.50	11.10
Matto Grosso.....	40	28	68	10.72	7.12	8.87
Municipio Neutro.....	484	455	939	21.10	19.91	20.51
	22,911	21,451	44,362	21.81	20.26	21.04
Amazonas (*).....	2	2			
Piahy (*).....	88	70	158			
Rio Grande do Norte (*).....	39	38	77			
Bahia (*).....	585	547	1,132	14.40	12.03	13.06
Ceará (**).....	402	344	746			

(*) Falta o numero dos fallecidos desde 1 de abril de 1872 até 31 de dezembro de 1875.

(**) Falta o numero dos fallecidos durante o anno de 1876.

Esta proporção é lisongeira se se poder garantir que as repartições competentes tiverão conhecimento de todos os fallecimentos.

Os quadros seguintes offerecem todas as particularidades relativas ao movimento dessa população, em cada provincia e no municipio da Côrte.

Estado da população livre nascida de mulheres escravas, no ultimo de dezembro de 1876

AMAZONAS

MUNICIPIOS	EXISTÊNCIA EM 31 DE DEZEMBRO DE 1875		MATRICULAÇÃO-SE DURANTE O ANNO DE 1876		VIERÃO DE OUTROS MUNICIPIOS DURANTE O ANNO DE 1876		FALLECERÃO DURANTE O ANNO DE 1876		MUDARÃO-SE PARA OUTROS MUNICIPIOS DURANTE O ANNO DE 1876		FIGURÃO EXISTINDO NO ULTIMO DO ANNO DE 1876	
	Masculinos	Femininos	Total	Masculinos	Femininos	Total	Masculinos	Femininos	Total	Masculinos	Femininos	Total
Teffé.....	8	8	1	7
Silves.....	3	3	2
Manós.....	9	5	14	2	1	3	47
Manós.....	19	42	61	41	4	45	80
Iacoatiára.....	7	6	13	2	2	4	47
Villa Bella da Imperatriz.....	2	5	7	1	1	7
Barcellos.....	6	1	7	1	1	7
Somma.....	33	59	412	47	8	25	5	2	2	117

M A R A N H ã O

MUNICIPIOS	EXISTIÃO EM 31 DE DEZEMBRO DE 1875		NATURALIÇÃO-SE DURANTE O ANO DE 1876		VIERÃO DE OUTROS MUNICIPIOS DURANTE O ANO DE 1876		FALLECERÃO DURANTE O ANO DE 1876		MIGRAÇÃO-SE PARA OUTROS MUNICIPIOS DURANTE O ANO DE 1876		FICÁRIO EXISTINDO NO ULTIMO DO ANO DE 1876	
	Masculinos	Femininos	Total	Masculinos	Femininos	Total	Masculinos	Femininos	Total	Masculinos	Femininos	Total
Capital.....	379	420	799	106	140	246	31	33	64	40	7	47
Paço do Lumiar.....	248	263	494	70	68	138	5	4	9	6	8	14
Alcanara.....	238	252	490	72	85	157	8	42	50	6	8	14
S. Bento.....	415	463	878	39	40	79	9	7	16	1	1	2
S. Vicente Ferrer.....	66	73	139	21	14	35	1	1	2	1	1	2
Santo Ignacio do Pinheiro.....	265	286	551	78	86	164	12	15	27	4	3	7
Guamarães.....	243	257	500	68	85	153	8	11	19	1	1	2
Cururupú.....	74	94	168	49	56	105	3	3	6	4	4	8
Tury-assê.....	48	48	96	36	49	85	1	4	5	1	1	2
Santa Helena.....	486	460	946	33	27	60	8	4	12	6	6	12
Rosario.....	394	407	801	26	32	58	8	4	12	6	6	12
Icaati.....	84	87	171	18	22	40	3	4	7	1	1	2
Miritiba.....	9	7	16	5	3	8	1	1	2	1	1	2
Viana.....	227	161	388	48	58	106	17	12	29	1	1	2
Penalva.....	93	93	186	48	58	106	17	12	29	1	1	2
Monção.....	35	33	68	9	8	17	4	4	8	1	1	2
Meatim.....	33	35	68	12	9	21	2	1	3	1	1	2
Arary.....	96	74	170	17	11	28	7	3	10	8	0	8
Itapecurú-mirim.....	47	57	104	16	15	31	4	3	7	1	1	2
Anajataba.....	88	93	181	29	22	51	4	3	7	1	1	2
Vargem Grande.....	473	468	941	35	48	83	12	11	23	5	1	6
Brejão.....	34	39	73	7	16	23	1	2	3	2	2	4
S. Bernardo.....	30	54	84	7	16	23	1	2	3	2	2	4
Barreirinhas.....	433	430	863	81	75	156	3	3	6	11	11	22
Coroatã.....	330	348	678	408	409	817	27	20	47	40	49	89
Codó.....	340	337	677	149	149	298	27	20	47	12	12	24
S. Luiz Gonzaga.....	483	492	975	54	54	108	11	6	17	6	3	9
Caxias.....	483	492	975	54	54	108	11	6	17	6	3	9
S. José dos Matões.....	406	413	819	32	31	63	4	4	8	2	2	4
Mirador.....	48	61	109	20	25	45	2	2	4	4	4	8
Picos.....	48	61	109	20	25	45	2	2	4	4	4	8
Chapéa.....	29	34	63	8	9	17	2	2	4	2	2	4
Barra do Corda.....	50	35	85	8	4	12	2	2	4	2	2	4
Riachão.....	87	79	166	7	14	21	2	2	4	4	4	8
S. Francisco.....	22	14	36	2	4	6	1	1	2	1	1	2
Carolina.....	47	21	68	2	2	4	1	1	2	1	1	2
Imperatriz.....	4,533	4,526	9,059	4,286	4,399	8,685	60	74	134	296	82	378
Somma.....	4,533	4,526	9,059	4,286	4,399	8,685	60	74	134	296	82	378
Total.....	44,203	5,667	49,870	5,536	5,667	11,203	501	247	748	89	82	171

P I A U A Y

MUNICIPIOS	EXISTÊNCIA EM 31 DE DEZEMBRO DE 1875			MATRICULAÇÃO-SE DURANTE O ANNO DE 1876			VIERÃO DE OUTROS MUNICIPIOS DURANTE O ANNO DE 1876			FALLECERÃO DURANTE O ANNO DE 1876			MUDARÃO-SE PARA OUTROS MUNICIPIOS DURANTE O ANNO DE 1876			FIGARÃO EXISTENDO NO ULTIMO DO ANNO DE 1875		
	Masculinos	Femininos	Total	Masculinos	Femininos	Total	Masculinos	Femininos	Total	Masculinos	Femininos	Total	Masculinos	Femininos	Total	Masculinos	Femininos	Total
	Therézina.....	227	418	645	43	41	84	11	7	18	1	1	2	238	431
Valença.....	471	484	955	42	40	82	1	1	12	6	18	2	2	200	218	418
Bom Jesus.....	45	20	65	1	1	2	1	1	2	47	22	69
Itaó.....	55	67	122	48	17	65	73	81	154
União.....	84	79	163	20	18	38	2	3	5	102	94	196
Jeromenha.....	70	58	128	9	14	23	2	1	3	76	70	146
Príncipe Imperial.....	46	20	66	5	2	7	2	2	4	47	49	96
Campo Maior.....	58	49	107	15	15	30	76	63	139
Pernambuco.....	70	58	128	41	22	63	80	80	160
Marão.....	71	63	134	43	9	52	74	63	137
S. Raymundo Nonato.....	442	449	891	49	22	71	414	418	832
Praçurua.....	80	44	124	42	11	53	90	51	141
Jacós.....	265	276	541	53	58	111	344	329	673
Batalha.....	34	39	73	7	10	17	40	49	89
Amarante.....	93	116	209	27	33	60	113	149	262
Parnaíba.....	74	78	152	19	16	35	88	90	178
Barras.....	142	142	284	43	38	81	180	175	355
Pedro II.....	46	46	92	5	3	8
Independência.....	96	99	195	6	22	28
Oairas.....	138	141	279	41	27	68	173	164	337
Somma.....	1,887	1,786	3,673	409	419	828	12	6	18	88	70	158	49	49	98	2,201	2,122	4,323

RENDOS GERAIS ANNUALES DOS INCORPORADOS

MUNICIPIOS	EXISTÊNCIA EM 31 DE DEZEMBRO DE 1876			MATRICULAÇÃO-SE DURANTE O ANNO DE 1876			VIRÃO DE OUTROS MUNICIPIOS DURANTE O ANNO DE 1876			FALLECIDOS DURANTE O ANNO DE 1876			REDAÇÃO-SE PARA OUTROS MUNICIPIOS DURANTE O ANNO DE 1876			FICARÃO EXISTINDO NO EL-TIRO DO ANNO DE 1876		
	Masculinos	Femininos	Total	Masculinos	Femininos	Total	Masculinos	Femininos	Total	Masculinos	Femininos	Total	Masculinos	Femininos	Total	Masculinos	Femininos	Total
Natal.....	56	50	406	42	42	24	7	2	9	6	4	8	2	2	4	69	58	127
Acary.....	67	52	419	11	16	27	2	1	3	1	1	2	1	1	2	78	67	145
Angicos.....	60	49	409	22	7	29	5	3	77	56	133
Assu.....	34	40	74	11	6	17	1	2	3	44	44	88
Ceará-mirim.....	55	59	444	49	44	33	3	6	9	69	66	135
Canguaretama.....	27	30	57	8	43	21	2	33	41	76
Goianinha.....	40	47	83	45	46	31	1	1	55	37	112
Imperatriz.....	100	96	406	24	23	47	3	3	123	115	238
Jardim.....	45	45	90	46	11	27	59	56	115
Mossoró.....	24	20	53	7	8	15	32	35	67
Macaú.....	9	12	21	2	6	8	42	40	82
Nova Cruz.....	20	22	42	4	5	9	23	26	49
Príncipe.....	139	126	265	22	17	39	155	139	294
Papary.....	25	25	50	9	40	49	34	36	70
Pão dos Ferros.....	84	77	461	46	23	39	96	100	196
Porto Alegre.....	17	13	30	7	2	9
Sant'Anna de Malhos.....	44	43	87	3	3	6
S. José de Mipibá.....	97	87	484	26	26	52
Touros.....	21	18	39	7	4	11
Triunpho.....	8	29	37	41	4	45
Somma.....	972	945	4,917	252	226	478	48	49	37	39	38	77	41	42	23	1,192	1,140	2,332

Observação.—Falão os dados relativos aos municipios de Apody e Caraubas.

PERNAMBUCO

MUNICIPIOS	MATRICULARÃO-SE ATÉ DEZEMBRO DE 1876		FALLARÃO ATÉ DEZEMBRO DE 1876		MUDARÃO-SE PARA OUTROS MUNICIPIOS ATÉ DEZEMBRO DE 1876		FIGARÃO EXISTINDO NO ULTIMO DO ANNO DE 1876		
	Masculinos	Femininos	Masculinos	Femininos	Masculinos	Femininos	Masculinos	Femininos	
Recife.....	564	559	407	95	902	45	448	497	945
Ondara.....	34	54	6	40	46	8	83	38	61
Igarassú.....	230	264	52	49	401	37	453	473	326
Goiana.....	278	306	92	55	417	6	412	349	461
Itambé.....	497	584	123	123	248	9	358	345	708
Bom Jardim.....	303	378	30	38	68	4	270	239	509
Limoeiro.....	269	308	53	47	99	4	492	208	400
Nazareth.....	667	659	444	468	289	8	517	503	400
Pão d'Alho.....	366	280	93	74	467	5	268	201	469
Cabo.....	358	348	82	405	188	20	247	231	478
Ipoinca.....	207	213	54	62	96	4	206	167	373
Gamelheira.....	82	414	21	27	48	3	59	83	442
Escada.....	435	463	433	450	283	6	336	306	602
Palmareis.....	316	330	76	76	454	16	246	246	476
Rio Formoso.....	240	234	63	61	194	8	174	168	342
Serraheims.....	181	222	34	64	83	3	432	465	397
Barrarios.....	136	152	34	37	71	13	97	110	207
Jaboatão.....	379	280	57	49	406	5	220	224	444
Victoria.....	298	340	72	82	461	16	263	248	491
Panellas.....	89	104	4	7	111	2	85	35	180
Caruarú.....	449	464	36	46	321	5	141	145	296
S. Bento.....	61	67	3	3	45	2	47	64	111
Bonito.....	128	146	12	12	76	2	94	89	183
Bezerros.....	355	299	43	33	33	40	145	180	335
Brejo.....	203	219	53	37	90	7	240	252	492
Cimbrês.....	310	422	68	52	120	4	241	205	446
Bom Conselho.....	223	223	41	28	28	2	147	146	293
Aguaes Bellos.....	425	431	7	40	47	5	53	40	93
Buarque.....	55	42	2	2	4	...	69	68	137
Garanhuns.....	74	70	2	2	7	...	75	81	156
Flores.....	92	189	15	14	29	...	31	25	54
Villa Bella.....	35	28	4	4	9	...	49	46	95
Triunpho.....	459	324	40	5	45	...	469	160	309
Bela Vista.....	12	6	2	40	6	46
Petrolina.....	41	9	1	1	4	...	41	8	49
Tacaratu.....	59	60	1	1	4	...	55	53	118
Torosta.....	33	44	1	1	4	...	32	44	76
Caprobé.....	405	419	7	5	12	...	98	144	242
Salgueiro.....	444	412	40	15	25	...	96	90	186
Ouricury.....	19	22	1	1	3	...	46	31	87
Granito.....	45	63	1	1	3	...	44	61	105
Granito.....	28	22	1	1	3	...	20	21	47
Somma.....	7,948	8,067	4,602	4,573	3,475	328	6,463	6,349	12,463

ALAGOAS

MUNICIPIOS	EXISTIÓ EM 31 DE DEZEMBRO DE 1875			MATRICULAÇÃO-SE DURANTE O ANNO DE 1876			VIERÃO DE OUTROS MUNICIPIOS DURANTE O ANNO DE 1876			FALLECIMENTO DURANTE O ANNO DE 1876			MUDARÃO-SE PARA OUTROS MUNICIPIOS DURANTE O ANNO DE 1876			VICARIO EXISTENDO NO ULTIMO DO ANNO DE 1876		
	Masculinos	Femininos	Total	Masculinos	Femininos	Total	Masculinos	Femininos	Total	Masculinos	Femininos	Total	Masculinos	Femininos	Total	Masculinos	Femininos	Total
Alagoas.....	37	41	77	45	43	88	4	3	7	7	7	2	43	57	100	
Anadia.....	129	141	270	48	31	79	8	9	17	42	40	81	4	40	160	452	324	
Assombica.....	64	72	136	18	18	36	3	6	9	4	79	83	162	
Atalaia.....	403	428	831	32	34	66	2	1	3	5	5	10	4	2	128	156	284	
Camaragibo.....	449	414	863	33	35	68	1	1	48	43	91	2	2	133	134	267	
Cururipe.....	50	48	98	14	18	32	1	1	3	2	57	64	121	
Maceió.....	486	493	979	58	70	128	3	6	9	22	24	46	1	1	234	245	479	
Maragogy.....	98	81	179	21	19	40	7	9	16	1	112	90	202	
Matã Grande.....	48	39	87	13	11	24	1	1	4	1	1	61	49	110	
Muricy.....	68	71	139	17	17	34	1	1	3	9	12	83	79	162	
Santa Luzia do Norte.....	32	31	63	32	20	52	2	2	10	2	12	2	54	49	103	
Palmeira.....	86	81	167	33	22	55	2	2	4	4	6	10	117	98	215	
Pão do Assucar.....	32	20	52	1	3	4	4	1	2	3	24	20	44	
Penádo.....	91	110	201	33	48	81	1	1	2	3	121	126	247	
Pilar.....	51	54	105	17	16	33	4	4	8	64	65	129	
Porto Calvo.....	67	59	126	26	23	49	6	13	19	5	6	11	3	3	91	86	177	
Porto de Pedras.....	85	87	172	15	17	32	6	6	12	94	98	192	
Quebraagulo.....	69	61	130	21	15	36	4	3	7	86	73	159	
S. José da Lagoa.....	78	94	172	31	24	55	8	5	13	101	113	214	
S. Miguel.....	103	107	210	22	37	59	5	4	9	5	2	7	1	1	124	145	269	
Trapiá.....	76	88	164	21	12	33	4	4	68	80	148	
Somma.....	4,663	4,720	9,383	518	473	991	34	40	74	433	425	858	49	46	95	2,093	2,062	4,155

SECRETARIA

MUNICIPIOS	EXISTÊNCIA EM 31 DE DEZEMBRO DE 1875			MATRICULAÇÃO-SE DURANTE O ANNO DE 1876			VIRÃO DE OUTROS MUNICIPIOS DURANTE O ANNO DE 1876			FALLECIMENTO DURANTE O ANNO DE 1876			MUDARÃO-SE PARA OUTROS MUNICIPIOS DURANTE O ANNO DE 1876			FICARÃO EXISTINDO NO ULTIMO DO ANNO DE 1876		
	Mascullinos	Femininos	Total	Mascullinos	Femininos	Total	Mascullinos	Femininos	Total	Mascullinos	Femininos	Total	Mascullinos	Femininos	Total	Mascullinos	Femininos	Total
Laranjeiras.....	444	473	346	44	43	83	41	41	23	28	45	43	96	400	72	440	482	
Santo Amaro.....	23	36	70	1	1	34	1	1	2	4	5	4	2	4	43	53	96	
S. Christovão.....	197	260	408	57	57	114	1	1	2	48	46	34	46	50	488	70	437	
Itabaiana.....	63	79	442	24	44	113	1	1	1	4	4	5	3	3	83	94	477	
Riachuelo.....	201	215	446	62	66	148	41	41	92	24	46	37	3	3	280	266	543	
Capela.....	41	47	88	15	7	33	5	7	12	5	5	9	5	9	55	66	131	
Nossa Senhora das Doras.....	104	423	227	36	36	72	1	2	3	8	4	17	5	9	430	441	271	
Rosario do Gatteto.....	74	86	460	20	28	48	3	3	6	44	5	13	41	40	78	402	380	
Japarandá.....	423	431	244	39	28	67	35	49	54	44	45	39	2	2	451	421	372	
Divina Pastora.....	49	67	116	22	8	30	3	4	4	7	1	8	1	1	67	74	141	
Sinão Dias.....	75	96	171	26	26	52	1	1	2	40	41	21	1	2	91	110	201	
Propriá.....	465	466	381	44	42	83	1	1	4	20	12	32	3	1	183	196	379	
Ilha do Ouro.....	85	168	494	30	30	60	2	2	2	9	6	15	2	2	409	430	239	
Lagarto.....	65	50	415	17	12	29	1	2	3	3	1	4	5	3	75	60	135	
Riachão.....	55	74	429	22	26	48	2	5	7	42	16	28	1	2	66	87	153	
Buquim.....	54	75	439	43	20	33	1	1	1	3	5	8	1	1	64	90	154	
Itabaianinha.....	65	50	415	17	12	29	1	2	3	3	1	4	5	3	75	60	135	
Campos do Rio Real.....	55	74	429	22	26	48	2	5	7	42	16	28	1	2	66	87	153	
Marim.....	54	75	439	43	20	33	1	1	1	3	5	8	1	1	64	90	154	
Aracaju.....	426	437	263	56	52	108	2	4	6	25	25	50	4	5	458	463	321	
Socorro.....	4,697	4,989	3,656	547	530	4,077	78	69	437	236	199	425	176	198	1,920	2,161	4,081	
Villa Nova.....																		
Estância.....																		
Campinhos.....																		
Santa Luzia.....																		
Somma.....																		

Observação.—Falta o município de Iraporanga.

MUNICIPIOS	EXISTIÃO EM 31 DE DEZEMBRO DE 1875			MATRICULAÇÃO-SE DURANTE O ANNO DE 1876			VIERÃO DE OUTROS MUNICIPIOS DURANTE O ANNO DE 1876			FALLECIMENTO DURANTE O ANNO DE 1876			MUDARÃO-SE PARA OUTROS MUNICIPIOS DURANTE O ANNO DE 1876			FIGURÃO EXISTINDO NO ULTIMO DO ANNO DE 1876		
	Masculinos	Femininos	Total	Masculinos	Femininos	Total	Masculinos	Femininos	Total	Masculinos	Femininos	Total	Masculinos	Femininos	Total	Masculinos	Femininos	Total
	Capital.....	680	638	1,318	454	457	911	40	43	83	42	25	67	7	40	47	785	773
Abbadia.....	40	51	91	20	43	63	2	2	4	58	64	122
Alcobaga.....	41	32	73	40	5	45	2	1	40	36	76
Marahú.....	45	45	90	7	7	14	2	22	20	42
Barrão do Rio de Contas.....	21	21	42	9	4	13	3	27	22	49
Brejo Grande.....	462	492	954	50	48	98	2	2	4	8	13	16	40	26	209	206	415
Alagoinhas.....	340	288	628	52	76	128	1	4	5	89	94	8	7	15	265	264	529
Cachoeira.....	924	930	1,854	264	268	532	6	4	10	90	93	183	3	2	5	1,411	1,407	2,818
Camisão.....	465	468	933	51	49	100	12	7	19	184	240	424
Capim Grosso.....	55	48	103	8	9	17	2	1	3	61	56	117
Caravelas.....	43	25	68	48	43	91	2	2	4	1	63	40	103
S. Francisco.....	437	385	822	99	110	209	5	3	8	43	20	63	7	9	16	546	469	1,015
Vigosa.....	85	81	166	49	20	69	5	3	8	99	98	197
Chique-chique.....	63	56	119	43	43	86	6	69	69	138
Maragipe.....	440	412	852	432	435	867	1	28	42	70	544	505	1,049
Souré.....	21	21	42	4	6	10	3	1	4	22	24	46
Valença.....	80	434	514	38	24	62	1	4	5	11	20	109	148	257
S. Vicente Ferrer da Areia.....	400	405	805	33	32	65	2	1	3	47	42	89	418	426	844
Santarem.....	9	16	25	4	4	8	13	21	34
Itaparica.....	29	27	56	40	8	48	1	2	3	40	37	77
Cayrú.....	9	8	17	3	3	6	42	41	83
Taperoá.....	20	20	40	9	8	17	1	2	3	28	26	54
Ilhéos.....	57	54	111	27	44	71	1	85	68	153
Minas do Rio de Contas.....	461	420	881	431	491	922	60	37	97	13	14	27	548	501	1,049

Itapicuruá.....	159	151	310	40	34	74	1	1	2	14	12	26	1	4	5	185	170	355
Monte Santo	66	55	124	21	17	38	1	1	86	72	158
Nazareth.....	415	431	846	142	153	295	1	1	2	44	52	96	1	1	513	533	1,046
Morro do Chapéo.....	22	15	37	6	6	13	3	4	7	5	5	26	25	51
Monte Alegre.....	38	42	80	16	10	26	2	2	54	50	104
Joazeiro.....	48	47	95	17	9	26	1	1	2	64	55	119
Jacobina.....	73	105	178	28	33	61	5	6	11	1	4	5	94	129	223
Camamu.....	59	55	114	12	26	38	1	2	3	70	79	149
Barcellos.....	56	50	106	14	20	34	3	3	70	67	137
Pombal.....	50	47	97	14	13	26	4	1	5	1	1	2	59	57	116
Jaguaripe.....	135	128	263	40	36	76	4	4	14	10	24	4	4	8	161	150	311
Lençóes.....	2	2	2	2
Santa Cruz.....	5	5	10	1	1	5	4	9
Trancoso.....	16	17	33	6	3	9	2	3	5	3	3	2	1	3	49	22	41
Porto Seguro	60	74	134	11	9	20	71	83	154
Urbú.....	46	45	91	13	5	18	1	1	2	3	1	4	55	48	103
Tucano.....	61	64	125	18	19	37	1	1	75	86	161
Villa Nova da Rainha	32	31	63	16	10	26	1	5	6	1	2	3	46	34	80
Rio das Eguas.....	147	143	280	45	60	105	1	1	2	16	19	35	167	185	362
Tapóta.....	496	542	1,038	143	162	305	6	2	8	38	37	75	2	2	605	689	1,274
Ferra de Sant'Anna.....	41	41	22	5	1	6	1	1	15	12	27
Belmonte.....	6	11	17	5	1	6	1	1	10	12	22
Gannaveiras.....	202	185	387	56	41	97	1	3	4	4	1	5	4	1	5	251	227	478
Monte Alto.....	229	164	393	65	64	129	15	11	26	1	279	217	496
Santo Antonio da Barra.....	496	564	1,000	126	119	245	16	16	32	2	2	4	604	665	1,269
Caetitê.....	73	67	140	24	22	46	4	8	12	93	81	174
Santa Izabel do Paraguassú.....
Somma.....	7,228	7,200	14,428	2,068	2,025	4,074	47	47	94	585	547	1,132	80	76	456	8,658	8,650	17,308

observação. — Fezto os dados relativos aos municipios de Abrantes, Matta de S. João, Conde, Santo Amaro, Olivença, Villa Verde, Prado, Porto Alegre, Inhambupe, Entre Rios, Purificação, Geremoabo, Bom Conselho, Sento Sé, Maracás, Carinhanha, Macahubas, Pílao Arcado, Barra do Rio Grande, Santa Rita do Rio Preto, Campo Largo e Victoria

ESPIRITO SANTO

MUNICIPIOS	EXISTIO EN 31 DE DICIEMBRE DE 1875			MATRICULARIO-SE DURANTE O ANNO DE 1876			VIERÃO DE OUTROS MUNICIPIOS DURANTE O ANNO DE 1876			FALLECERAO DURANTE O ANNO DE 1876			MUDANÇO-SE PARA OUTROS MUNICIPIOS DURANTE O ANNO DE 1876			FICARAO EXISTINDO NO ULTIMO DO ANNO DE 1876		
	Masculinos	Femininos	Total	Masculinos	Femininos	Total	Masculinos	Femininos	Total	Masculinos	Femininos	Total	Masculinos	Femininos	Total	Masculinos	Femininos	Total
Capital.....	277	207	484	72	63	135	7	11	18	1	1	362	238	600
Itapemirim.....	466	465	931	54	45	99	3	4	7	22	21	43	11	14	478	482	960
S. Matheos.....	440	424	864	60	51	111	9	19	28	3	6	438	453	891
Vianna.....	90	87	177	49	49	98	5	2	7	104	104	208
Sorra.....	101	84	185	30	31	61	26	20	46	2	5	103	92	195
Benevente.....	54	50	104	21	18	39	3	1	4	72	67	139
Barra de S. Matheos.....	33	28	61	9	10	19	3	3	39	38	77
Guarapary.....	31	25	56	10	4	14	1	1	40	28	68
Linhares.....	40	17	57	1	4	5	11	21	32
Santa Cruz.....	43	46	89	6	4	10	1	1	5	3	44	46	90
Cachoeira de Itapemirim.....	469	484	953	173	139	312	18	14	32	49	50	99	1	1	610	587	1,197
Somma.....	1,334	1,287	2,621	635	388	1,023	21	48	69	125	125	250	14	22	36	1,651	1,846	3,497

RIO DE JANEIRO E MUNICÍPIO DA CÔRTE

MUNICÍPIOS	EXISTÊNCIA EM 31 DE DEZEMBRO DE 1873			MATRICULAÇÃO-SE DURANTE O ANNO DE 1876			VIERÃO DE OUTROS MUNICÍPIOS DURANTE O ANNO DE 1876			FALLECERÃO DURANTE O ANNO DE 1876			MUDARÃO-SE PARA OUTROS MUNICÍPIOS DURANTE O ANNO DE 1876			FICARÃO EXISTINDO NO ULTIMO DO ANNO DE 1876		
	Masculinos	Femininos	Total	Masculinos	Femininos	Total	Masculinos	Femininos	Total	Masculinos	Femininos	Total	Masculinos	Femininos	Total	Masculinos	Femininos	Total
	Barra de S. João.....	478	184	382	62	59	121	4	2	6	17	55	2	4	6	281	216	497
Santa Maria Magdalena.....	440	488	878	143	159	302	10	16	26	60	128	4	4	8	537	541	1,078	
Barra Mansa.....	504	539	1,043	163	172	335	78	81	584	628	1,212	
Mangaratiba.....	51	61	112	42	49	91	4	9	59	74	133	
Valença.....	1,301	1,301	2,602	424	458	882	29	11	40	189	185	2	2	4	1,554	1,583	3,137	
Petropolis.....	47	23	70	9	9	18	1	1	2	2	4	23	22	45	
Campos.....	1,923	1,977	3,900	545	552	1,097	13	8	21	68	62	2,408	2,474	4,882	
Macaté.....	856	856	1,712	243	243	486	10	7	17	52	40	1,005	1,023	2,028	
Pirahy.....	577	578	1,155	180	180	360	93	89	652	628	1,280	
Itaboraí.....	347	373	720	98	119	217	1	61	49	383	316	699	
Aranjua.....	465	427	892	165	124	289	0	63	39	572	523	1,095	
Nova Friburgo.....	264	263	527	91	87	178	1	39	48	346	303	649	
Estrella.....	108	108	216	31	42	73	7	31	31	413	434	847	
Guassu.....	393	351	744	126	88	214	1	91	49	404	414	818	
Santo Antonio de Sã.....	55	78	133	47	52	99	18	26	65	66	131	
Angra dos Reis.....	172	189	361	66	57	123	3	32	20	143	131	274	
Vassouras.....	1,520	1,343	2,863	340	340	680	1	432	246	903	853	1,756	
Marcã.....	260	314	574	94	89	183	44	35	1,676	1,568	3,244	
Sapucaia.....	62	64	126	204	189	393	37	27	321	368	689	
Cabo Frio.....	290	333	623	122	132	254	42	37	27	271	247	518	
Saguarema.....	267	279	546	92	88	180	18	20	337	347	684	
S. João da Barra.....	308	263	571	75	55	130	34	30	349	322	671	
S. Fidélis.....	943	933	1,876	333	281	614	39	43	345	317	662	
Parahyba do Sul.....	1,022	999	2,021	262	260	522	76	75	1,487	1,444	2,931	
Paraty.....	83	100	183	44	33	77	44	42	1,417	1,414	2,831	
Cantagallo.....	763	905	1,668	208	279	487	7	9	86	120	206	
Capirary.....	253	267	520	81	84	165	410	223	949	1,084	2,033	
Magé.....	214	214	428	75	79	154	34	44	290	303	593	
Niterói.....	446	406	852	140	86	226	25	32	267	298	565	
Rio Claro.....	405	483	888	30	30	60	62	48	322	348	670	
S. João do Príncipe.....	248	238	486	187	163	350	44	46	560	581	1,141	
Resende.....	469	474	943	156	133	289	40	40	407	407	814	
Rio Bonito.....	474	504	978	143	133	276	58	54	573	584	1,157	
Somma.....	45,705	46,031	91,736	4,984	4,841	9,825	215	160	375	4,793	1,719	3,512	473	380	18,933	19,141	38,074	
Município da Córte.....	1,556	1,627	3,183	393	348	741	440	445	1,809	1,830	3,639	

S. PAULO

MUNICIPIOS	EXISTÊNCIA EM 31 DE DEZEMBRO DE 1875			MATRICULAÇÃO-SE DURANTE O ANNO DE 1876			VENCIMENTO DE OUTROS MUNICIPIOS DURANTE O ANNO DE 1876			EXALCENAÇÃO DURANTE O ANNO DE 1876			* MUDANÇA-SE PARA OUTROS MUNICIPIOS DURANTE O ANNO DE 1876			FICANÇO EXISTINDO NO ULTIMO DO ANNO DE 1876		
	Masculinos	Femininos	Total	Masculinos	Femininos	Total	Masculinos	Femininos	Total	Masculinos	Femininos	Total	Masculinos	Femininos	Total	Masculinos	Femininos	Total
Capivary.....	244	247	491	79	86	165	2	1	3	23	23	46	3	4	7	269	268	537
Iguape.....	97	132	229	30	27	57	3	2	5	1	1	123	137	260
Taubaté.....	216	243	459	71	75	146	41	15	56	45	25	70	1	1	252	279	531
Taubhy.....	76	98	174	21	36	57	1	2	3	2	2	96	130	226
S. Roque.....	117	138	255	36	43	81	14	15	29	1	4	5	140	162	302
Araçáguama.....	150	120	270	33	47	80	2	2	4	41	9	50	2	1	3	172	159	331
S. João da Boa Vista.....	121	131	252	43	42	85	43	40	83	1	1	150	153	303
S. Luiz.....	140	92	232	20	46	66	40	6	46	41	8	49	3	1	4	126	135	261
S. Carlos do Pinhal.....	30	45	75	6	11	17	1	2	3	35	54	89
Santo Amaro.....	84	87	171	35	24	59	4	4	6	3	9	117	108	225
Santa Izabel.....	199	227	426	81	75	156	21	17	38	34	32	66	2	1	3	265	286	551
Patrocínio.....	112	123	235	38	47	85	4	3	7	23	37	60	1	1	2	130	135	265
S. João do Rio Claro.....	90	92	182	35	26	61	2	2	4	41	19	60	41	12	23	105	89	194
Queluz.....	125	72	197	37	33	70	3	3	6	15	8	23	150	100	250
Porto Feliz.....	94	85	179	34	34	68	2	1	3	9	7	16	121	113	234
Prassununga.....	133	218	351	78	106	184	15	13	28	31	37	68	7	4	11	248	296	544
Penha do Rio do Peixe.....	154	133	287	20	26	46	40	8	48	164	151	315
Mogy-mirim.....	80	80	160	24	25	49	1	1	2	1	1	2	101	101	202
Parahyuna.....	461	458	919	44	43	87	4	3	7	47	11	58	3	2	5	486	491	977
Mogy das Cruzes.....	197	207	404	66	86	152	41	7	48	25	30	55	1	1	248	270	518

Ubaituba.....	68	64	422	41	48	29	1	1	6	4	4	10	1	1	2	73	77	150
Villa Bella da Princesa.....	37	48	85	46	45	31	12	10	22	22	1	1	4	40	83	93
Caragatamba.....	4	44	18	3	3	6	2	2	1	1	1	5	46	21
S. Sebastião.....	32	35	68	7	41	48	2	7	0	0	1	1	1	36	40	76
Santos.....	62	61	123	41	43	24	2	2	4	7	8	15	15	68	68	136
S. Vicente.....	1	3	4	2	2	4	1	1	1	3	4	7
Itanhaém.....	4	3	7	2	2	2	2	2	2	6	1	7
Santo Antonio da Cachoeira.....	47	30	77	43	40	23	5	3	8	8	55	37	92
Nazareth.....	34	43	77	44	5	19	1	1	2	9	10	19	19	1	1	1	39	39	78
Socorro.....	17	17	34	12	8	20	1	2	3	3	28	23	51
Canandá.....	40	42	82	28	20	48	8	4	12	12	60	58	118
Dons Corregos.....	6	41	47	5	3	8	4	4	10	47	48	35
Santa Rita do Paraíso.....	51	48	99	9	12	21	3	1	4	1	4	5	5	3	3	3	34	26	60
Neatividade.....	28	22	50	9	5	14	3	1	4	4	425	159	284
Patrocínio das Araras.....	105	139	244	45	36	88	25	46	41	41	17	43	90
Rio Pardo.....	8	2	40	9	11	20	466	495	361
Sorocaba.....	162	164	326	32	40	72	5	5	40	21	40	31	31	4	4	10	22	59	51
Campo Largo.....	24	27	51	5	7	12	1	1	2	7	5	12	12	1	1	2	21	48	30
Piedade.....	48	18	36	4	1	5	88	112	200
Silveiras.....	70	89	139	23	28	51	3	3	6	6	2	2	4	73	85	458
S. José dos Campos.....	54	61	115	27	28	53	8	4	12	12	263	270	564
Tietê.....	251	280	481	71	74	143	43	40	23	41	24	65	65	9	11	20	101	108	209
Çaçapava.....	93	102	195	21	27	48	43	10	32	32	60	80	140
Xiririca.....	47	67	114	45	45	30	2	2	4	4	7	16	23
Iporanga.....	4	8	12	4	8	42	1	1	1	309	273	582
S. José do Parahytinga.....	255	227	482	77	59	136	23	13	36	36	48	44	95
Limreira.....	42	41	83	42	4	10	1	3	4	7	3	40	40	445	449	294
Jaboticabal.....	124	116	240	31	36	67	5	4	9	9	5	2	7	45	49	34
Araraquara.....	14	21	35	3	1	4	2	3	5	5	45	49	34
Paranápanema.....	36	35	71	6	6	12	2	1	3	3	40	40	80
S. Bento do Sapucahy.....	402	415	217	32	26	58	6	11	17	17	128	130	258
Jundiahy.....	30	68	118	21	14	35	3	5	8	8	10	18	18	1	2	3	63	75	140
Santa Branca.....																			

PARANÁ

MUNICÍPIOS	EXISTÊNCIA EM 31 DE DEZEMBRO DE 1875			MATRICULADO-SE DURANTE O ANNO DE 1876			VIERÃO DE OUTROS MUNICÍPIOS DURANTE O ANNO DE 1876			FALLECERÃO DURANTE O ANNO DE 1876			MUDARÃO-SE PARA OUTROS MUNICÍPIOS DURANTE O ANNO DE 1876			TOTAL EXISTINDO NO ÚLTIMO DO ANNO DE 1876		
	Masculinos	Femininos	Total	Masculinos	Femininos	Total	Masculinos	Femininos	Total	Masculinos	Femininos	Total	Masculinos	Femininos	Total	Masculinos	Femininos	Total
Capital.....	439	429	868	37	29	66	2	3	5	474	455	929
Paranaguá.....	32	32	64	41	40	81	1	1	2	1	3	41	42	83
Morretes.....	49	48	97	40	6	46	1	2	3	1	3	27	20	47
Antonina.....	56	48	104	44	14	58	2	11	8	49	64	52	116
Lapa.....	93	107	200	16	16	32	2	3	5	406	420	826
Ponta Grossa.....	58	35	93	9	9	18	1	1	1	1	67	44	111
Guarapuava.....	32	20	52	9	6	15	41	26	67
Rio Negro.....	7	3	10	1	1	2	6	4	10
Guaratuba.....	45	42	87	2	4	6	45	46	91
Castro.....	110	122	232	23	16	39	433	438	871
Campo Largo.....	38	46	84	2	2	35	46	81
Palmas.....	23	26	49	7	6	13	29	32	61
Somma.....	622	598	1,220	439	419	858	3	3	6	26	20	46	3	5	8	733	693	1,426

SANTA CATHERINA

MUNICIPIOS	EXISTÊNCIA EM 31 DE DEZEMBRO DE 1875			MATRICULAÇÃO-SE DURANTE O ANNO DE 1876			VIERÃO DE OUTROS MUNICIPIOS DURANTE O ANNO DE 1876			FALLECIMENTO DURANTE O ANNO DE 1876			MUDANÇA-SE PARA OUTROS MUNICIPIOS DURANTE O ANNO DE 1876			FICARÃO EXISTINDO NO ULTIMO DO ANNO DE 1876		
	Masculinos	Femininos	Total	Masculinos	Femininos	Total	Masculinos	Femininos	Total	Masculinos	Femininos	Total	Masculinos	Femininos	Total	Masculinos	Femininos	Total
Capital	457	456	913	33	42	75	6	6	12	43	16	59	4	2	482	487	969	
Laguna	452	131	583	27	23	50	41	9	50	2	3	466	446	912	
S. José	406	465	871	22	31	53	2	2	4	426	474	900	
Lages	424	404	828	32	44	76	3	3	6	453	445	898	
S. Francisco	414	413	827	29	21	50	3	2	5	440	431	871	
Tijucas	71	59	130	17	14	31	3	8	11	83	64	147	
Itajubá	38	43	81	12	13	25	2	2	49	56	105	
Joinville	7	10	17	3	3	6	5	5	41	8	49	
S. Miguel	73	66	139	19	21	40	7	6	13	78	75	153	
Tubarão	23	22	45	14	10	24	37	32	69	
Somma	865	819	1,684	208	224	432	8	7	15	44	51	95	12	11	4,025	4,018	8,043	

D. E. 42.

RIO GRANDE DO SUL

MUNICIPIOS	EXISTÊNCIA EM 31 DE DEZEMBRO DE 1875			MATRICULARAM-SE DURANTE O ANNO DE 1876			YIERÃO DE OUTROS MUNICIPIOS DURANTE O ANNO DE 1876			FALLECERÃO DURANTE O ANNO DE 1876			MUDARÃO-SE PARA OUTROS MUNICIPIOS DURANTE O ANNO DE 1876			FIGURÃO EXISTINDO NO ULTIMO DO ANNO DE 1876		
	Masculinos	Femininos	Total	Masculinos	Femininos	Total	Masculinos	Femininos	Total	Masculinos	Femininos	Total	Masculinos	Femininos	Total	Masculinos	Femininos	Total
Rio Pardo.....	475	438	913	30	46	76	4	7	11	7	4	11	1	4	5	218	496	714
S. José do Norte.....	400	400	800	36	29	65	2	4	6	4	4	8	1	4	5	431	408	839
S. Jerônimo.....	413	411	824	48	32	80	3	3	6	4	4	8	1	4	5	467	435	902
Porto Alegre.....	513	517	1,030	472	474	946	45	9	54	73	71	144	1	1	2	655	614	1,269
Itaquay.....	169	182	351	55	60	115	2	2	4	222	233	455
Conceição do Arroio.....	124	119	243	34	33	67	4	4	8	151	158	309
Triunpho.....	51	59	110	17	17	34	3	4	7	2	2	4	67	71	138
Monte Negro.....	34	34	68	8	6	14	3	3	6	32	31	63
Pelotas.....	321	301	622	137	120	257	8	4	12	53	34	87	411	387	798
Santo Antonio da Patrulha.....	284	250	534	86	86	172	2	4	6	43	46	89	354	323	677
Canguassu.....	202	220	422	54	60	114	12	9	21	244	280	524
Jaguara.....	312	352	664	105	97	202	6	4	10	26	23	49	395	425	820
Arroio Grande.....	470	472	942	53	61	114	3	2	5	16	8	24	208	222	430
Cachoeira.....
Santo Angelo.....
Palmeira.....
Piraimy.....
Bagé.....	264	307	571	78	85	163	19	17	36	339	373	712
D. Pedrito.....	301	284	585	88	95	183	380	365	745
S. João de Campanham.....	113	93	206	42	26	68	137	121	258
Energizilhada.....	206	208	414	67	57	124	239	253	512
S. Patrício de Itaquay.....	78	94	172	22	17	39	9	408	409
Uruguaiana.....	405	413	818	35	20	55	139	140	279
Altegrede.....	216	245	461	62	63	125	266	284	550
Sant'Anna do Livramento.....	452	440	892	43	33	76	493	461	954
Passo Fundo.....	145	125	270	40	36	76	170	170	340
Cacapava.....	249	225	474	83	75	158	484	461	945
S. Bojya.....	73	108	181	59	40	99	323	296	619
Rio Grande.....	420	383	803	104	101	205	419	421	840
S. Leopoldo.....	52	49	101	25	27	52	85	65	150
S. Sebastião do Cally.....	89	85	174	17	10	27	67	55	122
Santa Maria da Bocca do Monte.....	470	202	672	49	52	101	422	401	823
S. Gabriel.....	70	65	135	15	21	36	210	268	478
Santa Victoria do Palmhar.....	261	284	545	65	58	123	91	86	177
Cruz Alta.....	326	301	627
Somma.....	5,535	5,582	11,117	1,798	1,635	3,433	66	62	128	366	335	701	209	161	390	6,824	6,703	13,527

MUNICÍPIOS

MUNICÍPIOS	EXISTÊNCIA EM 31 DE DEZEMBRO DE 1875			MATRICULARÃO-SE DURANTE O ANNO DE 1876			VERÃO DE OUTROS MUNICÍPIOS DURANTE O ANNO DE 1876			FALLECERÃO DURANTE O ANNO DE 1876			MUDARÃO-SE PARA OUTROS MUNICÍPIOS DURANTE O ANNO DE 1876			FIGURÃO EXISTINDO NO ULTIMO DO ANNO DE 1876		
	Masculinos	Femininos	Total	Masculinos *	Femininos	Total	Masculinos	Femininos	Total	Masculinos	Femininos	Total	Masculinos	Femininos	Total	Masculinos	Femininos	Total
	Marianna.....	292	274	566	65	66	131	3	1	4	20	43	63	3	1	4	334	327
Ponte Nova.....	588	556	1.144	418	249	667	4	7	11	5	8	13	8	15	23	706	807	1.513
Onete.....	475	383	858	405	62	467	1	1	2	6	9	15	1	1	2	539	388	927
Prança.....	262	247	509	91	92	183	1	1	2	4	5	9	1	1	2	340	329	669
Mar de Espanha.....	602	621	1.223	238	280	518	48	23	71	99	122	221	12	7	19	445	406	851
Rio Novo.....	375	364	740	408	416	824	49	43	92	53	58	111	6	5	11	445	435	880
Barbacena.....	756	514	1.270	467	412	879	1	2	3	276	302	578	7	4	11	440	434	874
Santa Luzia.....	449	98	547	35	30	65	10	5	15	4	5	9	3	3	6	440	422	862
Ubatuba.....	389	345	734	408	410	818	35	10	45	25	34	59	3	3	6	479	427	906
Santo Antonio do Monte.....	83	68	151	28	28	56	1	1	2	1	1	2	1	1	2	97	80	177
Campanha.....	299	364	663	94	87	181	26	3	29	5	9	14	4	4	8	380	440	820
Sete Lagoas.....	98	413	511	26	39	65	13	2	15	47	42	89	4	4	8	412	443	855
Rio Preto.....	265	319	584	143	80	223	4	3	7	7	7	14	3	2	5	412	443	855
Pomba.....	497	468	965	54	56	110	4	4	8	46	45	91	7	6	13	358	378	736
Marmelada.....	165	420	585	35	24	59	24	4	28	26	50	34	4	4	8	357	357	714
Ouro Preto.....	388	394	782	418	407	825	3	4	7	26	20	46	40	9	49	407	435	842
Praça Alegre.....	430	423	853	30	35	65	60	30	90	4	6	10	3	3	6	478	478	956
Olveira.....	308	323	631	60	50	110	44	41	85	21	46	67	4	7	11	439	437	876
Praça da Boa Esperança.....	465	434	899	44	44	88	72	44	116	43	43	86	4	4	8	497	328	825
Rom. Fin.....	236	252	488	68	68	136	7	9	16	7	5	12	6	7	13	302	302	604
Uberaba.....	227	214	441	56	54	110	3	1	4	4	4	8	4	4	8	276	298	574
Araçá.....	240	223	463	60	75	135	5	5	10	4	4	8	4	4	8	298	293	591
S. José do Paraíso.....	61	457	518	34	28	62	34	28	62	4	4	8	4	4	8	81	71	152
Vigosa.....	384	390	774	407	434	841	2	1	3	4	4	8	4	4	8	208	242	450
Lavras.....	452	390	842	58	63	121	49	49	98	41	41	82	4	4	8	432	479	911
Patos.....	384	376	760	45	40	85	54	54	108	5	5	10	5	5	10	286	263	549
Januaria.....	46	63	109	15	15	30	35	35	70	24	24	48	24	24	48	56	69	125
Caeté.....	444	410	854	43	40	83	43	40	83	43	43	86	4	4	8	342	342	684
Santa Barbara.....	201	211	412	33	33	66	44	44	88	21	21	42	21	21	42	176	149	325
Tamanduá.....	292	293	585	74	61	135	74	61	135	47	49	96	6	6	12	476	449	925
Alfenas.....	484	464	948	57	63	120	57	63	120	41	42	83	41	42	83	285	285	570
Grão Mogol.....	297	313	610	40	52	92	40	52	92	8	8	16	8	8	16	245	245	490
Muritiba.....	168	136	304	68	75	143	61	61	122	3	3	6	3	3	6	366	384	750
Pedra dos Angicos.....	46	402	448	185	142	327	28	28	56	8	15	23	4	4	8	474	453	927
Tres Pontas.....	24	24	48	5	9	14	5	9	14	7	7	14	7	7	14	59	53	112
S. Sebastião do Paraíso.....	280	336	616	52	50	102	52	50	102	5	7	12	4	4	8	325	379	704
Ayruvaca.....	238	277	515	46	46	92	46	46	92	8	12	20	8	8	16	282	324	606
Araucary.....	230	203	433	79	83	162	79	79	158	3	8	11	3	3	6	304	335	639
Rio Parana.....	172	203	375	39	44	83	44	44	88	6	6	12	6	6	12	208	238	446
Sacramento.....	262	324	586	74	77	151	74	77	151	16	16	32	16	16	32	337	303	640
Curvelo.....	74	66	140	38	44	82	44	44	88	6	6	12	6	6	12	400	403	803
Itapaci.....	154	145	299	44	58	102	44	58	102	42	45	87	42	45	87	482	498	980
Itapaci.....	568	979	1.547	298	324	622	298	298	596	43	43	86	43	43	86	482	498	980
Itapaci.....	438	454	892	413	408	821	413	408	821	27	39	66	27	27	54	512	514	1.026


GOYAZ

MUNICIPIOS	EXISTÊNCIA EM 31 DE DEZEMBRO DE 1875			MATRICULAÇÃO-SE DURANTE O ANNO DE 1876			VIERÃO DE OUTROS MUNICIPIOS DURANTE O ANNO DE 1876			FALLECERÃO DURANTE O ANNO DE 1876			MIGRAÇÃO-SR PARA OUTROS MUNICIPIOS DURANTE O ANNO DE 1876			SITUAÇÃO EXISTINDO NO ULTIMO DO ANNO DE 1876			
	Masculinos	Femininos	Total	Masculinos	Femininos	Total	Masculinos	Femininos	Total	Masculinos	Femininos	Total	Masculinos	Femininos	Total	Masculinos	Femininos	Total	
Goyaz.....	70	79	438	13	48	31				6	11	17				86	86	472	
Araguaya.....																			
Arraías.....	43	20	35	7	5	12				1	1	2				21	24	45	
Paraná.....																			
Bóia Vista.....	8	10	18	3	4	7	1		1							12	13	25	
Catalão.....																			
Entre Rios.....	72	78	430	20	46	36				3	3	8	2	1	3	87	88	475	
Conceição.....	8	6	44	4		4				1		1	2	1	3	9	5	44	
Formosa.....	23	30	53	5	5	40				1	1	2	2	2	2	27	34	61	
Porto.....	1	1	2	1	1	2										2	2	4	
Flores.....																			
Jaraguá.....	8	19	27	3	1	4										11	19	30	
Meia Ponte.....																			
Corumbá.....	44	39	83	8	42	20				4	2	3				51	49	100	
Natividade.....	47	44	31	2	4	6				1	1	2				48	47	35	
Ponso Alto.....	6	4	40	2	3	5										8	7	15	
Palma.....	5	4	9	2	3	5				4		1				6	6	12	
Rio Bonito.....	5	9	44	6	40	46										41	48	29	
Santa Luzia.....	49	21	40	7	9	46				1	3	4				25	27	52	
Santa Cruz.....	53	56	409	9	8	47				2	3	5	1	1	2	39	60	119	
Summa.....	365	390	735	92	99	491	1		1	48	29	47	7	3	12	433	453	888	

Observação.— Faltão os dados relativos aos municípios de Bom Fim, Carralinho, Carvalcante, Pilar, Posse, Porto Imperial, Rio Verde, S. José, S. Domingos, Taguatinga, Villa Bella do Paranahyba.

MATAMINO GROSSO

MUNICIPIOS	EXISTIO EM 31 DE DEZEMBRO DE 1875			MATRICULADO-SE DURANTE O ANNO DE 1876			VIERAO DE OUTROS MUNICIPIOS DURANTE O ANNO DE 1876			FALLECERAO DURANTE O ANNO DE 1876			MUDARAO-SE PARA OUTROS MUNICIPIOS DURANTE O ANNO DE 1876			FICARIO EXISTINDO NO ULTIMO DO ANNO DE 1876		
	Masculinos	Femininos	Total	Masculinos	Femininos	Total	Masculinos	Femininos	Total	Masculinos	Femininos	Total	Masculinos	Femininos	Total	Masculinos	Femininos	Total
Cuiabá.....	230	230	460	29	38	67	6	6	12	1	1	2	232	251	503
Poconé.....	16	23	39	5	5	10	1	1	21	27	48
S. Luiz do Caceres.....	23	22	45	2	2	3	2	5	1	21	20	41
Mato Grosso.....	43	44	87	3	4	7	1	1	2	16	15	31
Diamantino.....	12	7	19	2	2	12	9	21
Rosario do Rio Acima.....	40	6	46	40	6	46
Corumbá.....	27	26	53	6	10	16	33	36	69
Miranda.....
Sant'Anna do Paranahyba.....	45	59	104	9	10	19	365	364	729
Somma.....	334	348	682	45	59	104	9	10	19	365	364	729



DIVISÃO ADMINISTRATIVA

Ao encerrar-se o anno de 1876 existião no Imperio 738 municipios, 1,618 parochias e 19 curatos. Verificou-se, portanto, na divisão administrativa o augmento de 21 municipios e 17 parochias em relação ao anno de 1875, ao qual se refere o ultimo relatorio desta Directoria.

Forão elevadas á cidades 12 villas, e á villas 9 parochias.

O seguinte quadro mostra como se dividia então cada uma das provincias do Imperio.

MUNICIPIO NEUTRO E PROVINCIAS	MUNICIPIOS			PAROCHIAS	CURATOS
	CIDADES	VILLAS	TOTAL		
Municipio Neutro.....	1	1	20	1
Amazonas	3	6	9	23	
Pará	7	32	39	76	
Maranhão.....	8	31	39	56	
Plauhy	4	23	27	31	
Ceará	12	42	54	63	
Rio Grande do Norte.....	7	20	27	30	
Parahyba.....	7	20	27	43	
Pernambuco.....	8	36	44	73	1
Alagoás.....	5	19	24	30	
Sergipe.....	6	23	29	32	
Bahia	11	66	77	174	2
Espirito Santo.....	3	40	43	26	
Rio de Janeiro.....	17	17	34	126	1
S. Paulo	43	55	98	152	1
Paraná.....	8	11	19	30	1
Santa Catharina.....	6	6	12	46	1
Rio Grande do Sul.....	13	31	44	82	9
Minas Geraes.....	61	20	81	429	2
Goyaz.....	8	23	31	58	
Matto Grosso.....	4	5	9	16	
Somma.....	242	496	738	1,618	19

Para complemento desta noticia, passo a indicar as alterações occorridas depois da publicação do anterior relatorio :

Pará

Porto de Moz. — Conta este municipio mais a parochia de Boa Vista, creada pela lei n.º 853 de 20 de março de 1876.

Ceará

S. Bernardo das Russas. — A parochia do Divino Espirito Santo da Morada Nova foi desligada deste municipio para constituir o de Espirito Santo.

Espirito Santo. — Creado pela lei n.º 1,719 de 2 de agosto de 1876, que elevou a municipio a parochia desmembrada do de S. Bernardo das Russas.

Crato. — Perdeo a parochia de S. Pedro da Serra do Crato que foi elevada á villa.

S. Pedro. — Villa por lei n.º 1,727 de 18 de agosto de 1876, constituida apenas com o territorio da parochia de S. Pedro da Serra do Crato, que pertencia ao municipio de Crato.

Imperatrix. — Foi desmembrada deste para constituir outro municipio a parochia de Nossa Senhora da Conceição de S. Bento de Amontada.

S. Bento. — Creado pela lei n.º 1,735 de 30 de agosto de 1876, que elevou a municipio a parochia de Nossa Senhora da Conceição de S. Bento da Amontada.

Sant' Anna. — Foi elevada á cidade por lei n.º 1,740 de 30 de agosto de 1876.

Rio Grande do Norte

Papary. — Perdeo a parochia de S. João Baptista do Arez que foi elevada á cidade.

Arez. — A lei n.º 778 de 11 de dezembro de 1876 elevou a municipio a parochia de S. João Baptista do Arez.

S. Miguel. — Constituido pela lei n.º 776 de 11 de dezembro de 1876 com o territorio da parochia de S. Miguel.

Santu Cruz. — Creado pela lei n.º 777 de 11 de dezembro de 1876, com o territorio da parochia do mesmo nome.

Parahyba

Areia. — A lei n.º 610 de 1 de julho de 1876 denominou — Coração de Jesus — a parochia pertencente a este municipio, conhecida sob a invocação do Senhor Bom Jesus dos Pilões.

Bananeiras. — Perdeo a parochia de Nossa Senhora da Conceição de Araruna para formar municipio.

Araruna. — Constituido pela lei n.º 616 de 10 de julho de 1876, com o territorio da parochia desligada de Bananeiras.

Ingá. — Conta mais a parochia de Nossa Senhora das Dôres, creada pela lei n.º 612 de 5 de julho de 1876.

Cajazeiras. — Pela lei n.º 616 de 10 de julho de 1876, foi esta villa elevada á categoria de cidade.

Alagôas

Penêdo. — Pela lei n.º 737 de 7 de julho de 1876 foi desmembrada deste municipio e elevada á villa a parochia de Nossa Senhora da Conceição do Porto Real do Collegio.

Porto Real do Collegio. — Creado pela citada lei compõe-se da parochia desanne-

xada do municipio de Penêdo; e da de S. Braz que foi creada pela lei n.º 702 de 19 de maio de 1875.

Bahia

Conde.— Acha-se augmentado com o curato do Senhor Bom Jesus da Ribeira, creado pela lei n.º 1,677 de 2 de agosto de 1876.

Santo Amaro.— Conta mais a parochia de Sant'Anna da Lústosa, creada pela lei n.º 1,619 de 4 de julho de 1876.

Cachoeira.— Foi desannexada deste municipio e incorporada ao de Feira de Santa Anna, pela lei n.º 1,664 de 28 de julho de 1876, a parochia de Nossa Senhora do Resgate das Umburanas.

Camisão.— Por ter sido elevada á villa, foi desannexada deste municipio a parochia de Nossa Senhora do Rosario do Orobó.

Orobó.— Creado pela lei n.º 1,715 de 26 de março de 1876 com o territorio da parochia que fazia parte do municipio de Camisão.

Jequiriçá.— Teve a denominação de S. Vicente Ferrer de Areia pela lei n.º 1,611 de 16 de junho de 1876.

Purificação.— Perdeo a parochia de Sant'Anna da Serrinha.

Sant'Anna da Serrinha.— Villa por lei n.º 1,609 de 13 de junho de 1876, conta a parochia que fazia parte do municipio da Purificação.

Caetité.— A lei n.º 1,597 de 29 de maio de 1876 annexou a este municipio a parochia de Nossa Senhora da Boa Viagem e Almas, que fazia parte do de Santo Antonio da Barra.

Santo Antonio da Barra.— Foi desligada deste municipio e incorporada ao de Caetité a parochia de Nossa Senhora da Boa Viagem e Almas.

S. Paulo

Caçapava.— A parochia de Nossa Senhora das Dôres de Capivary fórma hoje municipio.

Capivary.— Pela lei n.º 56 de 30 de março de 1876 foi creado este municipio com o territorio da parochia desligada do de Caçapava.

S. Bento de Sapucahy-mirim.— Foi elevada á categoria de cidade, com a denominação de S. Bento de Sapucahy, pela lei n.º 49 de 30 de março de 1876.

A parochia de Santo Antonio do Pinhal foi supprimida pela lei n.º 9 de 4 de março de 1876.

Queluz.— A lei n.º 15 de 10 de março de 1876 elevou esta villa á categoria de cidade.

Bethlém do Jundiáhy.— Teve a categoria de cidade pela lei n.º 18 de 16 de março de 1876.

Botucatu.— Cidade pela mesma lei.

Lençóes.— As parochias de Santa Cruz do Rio Pardo, e S. Pedro de Campos Novos do Turvo constituem hoje o municipio do Rio Pardo.

Rio Pardo.— Constituido pela lei n.º 6 de 24 de fevereiro de 1876, conta as parochias desligadas do municipio de Lençóes.

Tatuhy.— Conta mais a parochia dos Pereiras, creada pela lei n.º 51 de 30 de março de 1876.

Paraná

Castro.— A parochia de S. José da Boa Vista fórma hoje municipio.
Boa Vista.— Constituido pela lei n.º 448 de 24 de março de 1876, compõe-se da parochia desligada do municipio de Castro.

Rio Grande do Sul

Taquary.— Deixou de pertencer a este municipio a parochia de Santo Antonio da Estrella por ter sido elevada á villa.

Estrella.— Villa por lei n.º 1,044 de 20 de maio de 1876.

Santo Antonio da Patrulha.— As parochias de S. Paulo da Lagôa Vermelha e Nossa Senhora da Oliveira da Vaccaria fórmão hoje municipio.

S. Paulo da Lagôa Vermelha.— Pela lei n.º 1,018 de 12 de abril de 1876 foi creado este municipio com as parochias desligadas do de Santo Antonio da Patrulha.

Rio Pardo.— Conta mais a parochia de Nossa Senhora da Candelaria, creada pela lei n.º 1,038 de 9 de maio de 1876.

Santa Maria da Bocca do Monte.— Deixou de pertencer-lhe a parochia de S. Vicente, que passou a formar municipio.

A lei n.º 1,013 de 6 de abril de 1876 elevou a villa de Santa Maria da Bocca do Monte á categoria de cidade.

S. Vicente.— A lei n.º 1,032 de 29 de abril de 1876 creou este municipio.

Caçapava.— Deixou de pertencer a este municipio a parochia de Nossa Senhora da Conceição de S. Sepé.

S. Sepé.— Villa pela lei n.º 1,029 de 29 de abril de 1876.

Pelotas.— Foi augmentado com a parochia de S. Lourenço, creada pela lei n.º 1,031 de 29 de abril de 1876.

Alegrete.— Passou a parochia de Nossa Senhora do Rosario do Paço do Alegrete a formar municipio.

Rosario.— Constituido pela lei n.º 1,020 de 19 de abril de 1876, com o territorio da parochia que pertencia ao municipio de Alegrete.

Sant'Anna do Livramento.— A' categoria de cidade foi elevada esta villa, por lei n.º 1,013 de 6 de abril de 1876.

Cruz Alta.— Deixou de fazer parte deste municipio a parochia de S. Martinho, affim de formar municipio.

S. Martinho.— A lei n.º 1,034 de 9 de maio de 1876 creou este municipio.

Minas Geraes

Brunado de Suassuhy.— A lei n.º 2,467 de 20 de novembro de 1875 transferio deste municipio para o de S. José d'El-Rei, a parochia de Nossa Senhora da Penha de França da Lage.

Curvello.— Foi esta villa elevada á categoria de cidade pela lei n.º 2,153 de 15 de novembro de 1875.

Serro.— Foi augmentado com a parochia de Paulistas, creada pela lei n.º 2,258 de 30 de junho de 1876.

Conceição.— A lei n.º 2,218 de 5 de junho de 1876, creou a parochia de S. Sebastião do Rio Preto.

Diamantina.— A parochia de Nossa Senhora das Mercês do Arassuahy será transferida para o municipio de S. João-Baptista, logo que se installar o do Rio Dôce.

Montes Claros.— Conta mais a parochia de Nossa Senhora da Conceição de Jequitahy, creada pela lei n.º 2,214 de 3 de junho de 1876.

S. José da Pedra dos Angicos.— A precitada lei creou a parochia de Santo Antonio do Paredão.

Christina.— Tem mais a parochia dos Alegres, creada pela lei n.º 2,281 de 10 de julho de 1876.

Passos.— As parochias de Nossa Senhora do Carmo do Rio Claro, e Santa Rita do Rio Claro fórmão hoje municipio.

Carmo do Rio Claro.— Constituido pela lei n.º 2,143 de 29 de outubro de 1875, compõe-se das parochias desligadas do municipio de Passos.

Tamandú.— Deixou de pertencer a este municipio a parochia do Senhor Bom Jesus do Campo Bello.

Campo Bello.— Villa por lei n.º 2,221 de 13 de junho de 1876.

Pouso Alegre.— Foi novamente transferida para o municipio de Itajubá, pela lei n.º 2,137 de 27 de outubro de 1875, a parochia de Santa Rita da Bôa-Vista.

S. José d'El-Rei.— A parochia de Nossa Senhora da Penha de França da Lage, que pertencia ao municipio do Brumado de Suassuhy, foi novamente transferida para este, pela lei n.º 2,167 de 20 de novembro de 1875.

A lei n.º 2,325 de 12 de julho de 1876 deo a denominação de Sant'Anna do Carandahy a parochia conhecida por Sant'Anna da Ressaca do Carandahy.

S. João d'El-Rei.— Foi augmentado com a parochia do Rio das Mortes, creada pela lei n.º 2,281 de 10 de julho de 1876.

SS. Sacramento.— A lei n.º 2,216 de 3 de junho de 1876 elevou esta villa á categoria de cidade.

Santa Rita do Turvo.— A mesma lei elevou esta villa á cidade com a denominação de Viçosa de Santa Rita.

Muriahé.— A parochia de S. Sebastião da Matta, supprimida pela lei n.º 2,085 de 24 de dezembro de 1874, foi restaurada pela de n.º 2,153 de 15 de novembro de 1875.

Foi augmentado este municipio com a parochia de Nossa Senhora do Rosario, creada pela lei n.º 2,223 de 13 de junho de 1876.

Monte Alegre.— Faz parte deste municipio a parochia do Areado, creada pela lei n.º 2,329 de 12 de julho de 1876.

Santo Antonio do Monte.— Esta villa foi elevada á categoria de cidade pela lei n.º 2,158 de 16 de novembro de 1875.

Em relação ao anno de 1877 e ao corrente já tem esta Directoria conhecimento das seguintes alterações:

Pará

Cachoeira.— Passou a constituir municipio a parochia de Nossa Senhora da Conceição de Ponta de Pedras.

Ponta de Pedras.— Creado pela lei n.º 886 de 18 de abril de 1877.

Marapanim.— Installado em 15 de janeiro de 1878.

Pernambuco

Santo Agostinho do Cabo. — Teve a categoria de cidade pela lei n.º 1,269 de 9 de julho de 1877.

Pao d'Alho. — Deixou de fazer parte deste município a parochia de Nossa Senhora da Gloria de Goitá.

Goitá. — Villa pela lei n.º 1,297 de 9 de julho de 1877.

Alagôas

Pão de Assucar. — Elevada á categoria de cidade pela lei n.º 756 de 18 de junho de 1877.

Sergipe

Pacatuba. — Installado em 17 de julho de 1877.

Bahia

Catú. — Foi installado em 6 de março de 1877.

Feira de Sant'Anna. — A lei n.º 1,795 de 3 de julho de 1877 creou a parochia de Nossa Senhora do Bom Despacho.

Sant'Anna da Serrinha. — Installado em 11 de janeiro de 1877.

Tucano. — Foi augmentado com a parochia de Nossa Senhora da Conceição do Raso, creada pela lei de 12 de abril de 1877.

Minas do Rio de Contas. — Conta mais a parochia de Nossa Senhora dos Remedios, creada pela sobredita lei.

Caetité. — Conta mais a parochia de Santa Rita das Duas Barras, creada pela lei n.º 1,732 de 2 de maio de 1877.

Paraná

Ponta Grossa. — A parochia de S. Sebastião das Conchas foi extincta pela lei n.º 480 de 12 de março de 1877.

Guarapuava. — Perdeo a parochia do Senhor Bom Jesus do Campo de Palmas.

Palmas. — Constituido pela lei n.º 484 de 13 de abril de 1877.

Santa Catharina

Desterro. — As parochias de S. Francisco de Paula de Cannavieiras, S. João Baptista do Rio Vermelho e Nossa Senhora das Necessidades de Santo Antonio fórmão agora municipio.

S. Francisco de Paula de Cannavieiras. — Creado pela lei n.º 838 de 2 de maio de 1877, conta as parochias desannexadas do municipio do Desterro.

S. José. — Perdeo a parochia de S. Joaquim de Garopába.

Garopába. — Villa pela lei n.º 835 de 30 de abril de 1877, compõe-se das parochias de S. Joaquim de Garopába e Sant'Anna do Mirim, desligadas, esta do municipio da Laguna e aquella do de S. José.

Joinville. — A lei n.º 842 de 3 de maio de 1877 elevou esta villa á cidade.
Laguna. — Foi desannexada deste municipio e incorporada ao de Garopába a parochia de Sant'Anna do Mirim.

Rio Grande do Sul

Monte Negro. — Conta mais uma parochia, a do Senhor Vendelino, creada pela lei n.º 1,412 de 14 de maio de 1877.

S. Paulo da Lagôa Vermelha. — Installado em 18 de janeiro de 1877.

Rio Pardo. — Perdeo a parochia de Santa Cruz, que passou a constituir municipio.

S. João de Santa Cruz. — A lei n.º 1,079 de 31 de março de 1877 creou este municipio com o territorio da parochia de Santa Cruz.

S. Sepé. — Installado em 15 de março de 1877.

Rosario. — Installado em 25 de abril de 1877.

S. Martinho. — Installado em 24 de janeiro de 1877.

TRABALHOS EM ANDAMENTO

Além das materias que fazem o objecto do presente relatorio, tem esta Directoria em andamento os seguintes trabalhos, para cuja conclusão ainda faltão esclarecimentos :

A divisão actual das provincias em municipios e parochias ;

A divisão actual dos districtos de tribunaes de 2.^a instancia em comarcas, termos e julgados de paz ;

O numero dos cidadãos votantes, e dos elegiveis em cada provincia, municipio, parochia e districto de paz ;

O numero dos votantes que comparecerão á eleição de vereadores, eleitores e juizes de paz em 1876 ;

O numero, a natureza, o valor e a situação dos bens immoveis do dominio do Estado, das provincias e das municipalidades ;

O numero de obitos, libertações e mudanças de domicilio que occorrerão na população escrava, durante o anno de 1877 ;

O numero de inscrições, obitos, libertações e mudanças de domicilio que, em 1877, occorrerão na população livre nascida de escravas ;

O numero dos alistados em cada provincia para o serviço do exercito no anno de 1876 ; e bem assim o dos isentos.

DIRECTORIA GERAL

Pôde ainda esta repartição organizar, com esforço, os trabalhos que sujeito ao esclarecido juizo de V. Ex.

Já porque, como disse em meo ultimo relatorio, a maior parte dos funcionarios que devem auxiliar esta repartição, atarefados com muitas outras occupações, nem sempre dispõem do tempo necessario e dos meios precisos para ministrarem os dados estatisticos, já porque as informações para os trabalhos que vão sendo empreendidos são mais difficeis de alcançar, a verdade é que continúa esta Directoria a ver-se embaraçada para dar cumprimento ás obrigações impostas pelo regulamento.

Si é muito para louvar o zelo e presteza de alguns funcionarios em ministrar os esclarecimentos com que consegue esta repartição organizar alguns trabalhos, não se pôde deixar de sentir que outros não empreguem igual diligencia em attender ás solicitações desta Directoria Geral, resultando d'ahi as lacunas que se notão nos mesmos trabalhos.

A convicção que acêrca da utilidade delles se ha de ir generalizando no paiz, e o empenho com que esta rapartição continuará a procurar obter os dados de que necessita, irão removendo, assim é de esperar, os embaraços que ainda impedem a completa realisação dos fins para que foi creada a mesma repartição.

Durante o tempo em que estive no exercicio das funcções de representante da nação, servio como director geral o illustrado chefe da 1.^a secção bacharel Jeronimo Bandeira de Mello.

Teve a devida execução o aviso de 8 de junho do anno findo, sendo remettidos para a Typographia Nacional 50 exemplares do recenseamento de cada uma das provincias do Imperio; afim de serem cedidos, pelo seo custo, aos particulares que o quizessem adquirir.

A bibliotheca e archivo desta repartição continuão na devida ordem, enriquecendo-se aquella com trabalhos offerecidos pelos chefes das repartições de estatistica de outros Estados.

Em geral, o pessoal desta repartição esforça-se pelo bom desempenho de seos deveres.

Aproveito o ensejo para renovar a V. Ex. os meos protestos de subida consideração. Deus Guarde a V. Ex. — Illm. e Exm. Sr. Conselheiro Dr. Carlos Leoncio de Carvalho, Ministro e Secretario de Estado dos Negocios do Imperio.

Directoria Geral de Estatistica, 20 de novembro de 1878.

Manoel Francisco Correia.

RELAÇÃO DO PESSOAL

DA

DIRECTORIA GERAL DE ESTATISTICA

DIRECTOR GERAL.— Senador Manoel Francisco Correia.

PRIMEIRA SECÇÃO

CHEFE DE SECÇÃO.—(substituto do director geral) Bacharel Jeronimó Bandeira de Mello.

OFFICIAL.— Bacharel Luiz Henrique Pereira de Campos.

AMANUENSE.— Mariano Baptista Pereira.

PRATICANTE.— Manoel Ferreira de Araujo e Silva.

SEGUNDA SECÇÃO

CHEFE DE SECÇÃO.— Dr. José Carlos Mariâni.

OFFICIAL.— João Evangelista de Negreiros Sayão Lobato Filho.

AMANUENSE.— João de Carvalho e Souza.

PRATICANTE.— Ernesto Geminiano Pereira do Lago.

PORTARIA

PORTEIRO.— Francisco Pereira do Campos Braga.

CONTINUO.— Pedro Willig.